

POLITIËLE CRIMINALITEITSSTATISTIEKEN

PLEEGPLAATS: GEMEENTE

Roeselare

2000 - 2023

Federale Politie - DGR/DRIIBIPOL

POLITIËLE CRIMINALITEITSSTATISTIEKEN

PLEEGPLAATS: GEMEENTE

Roeselare

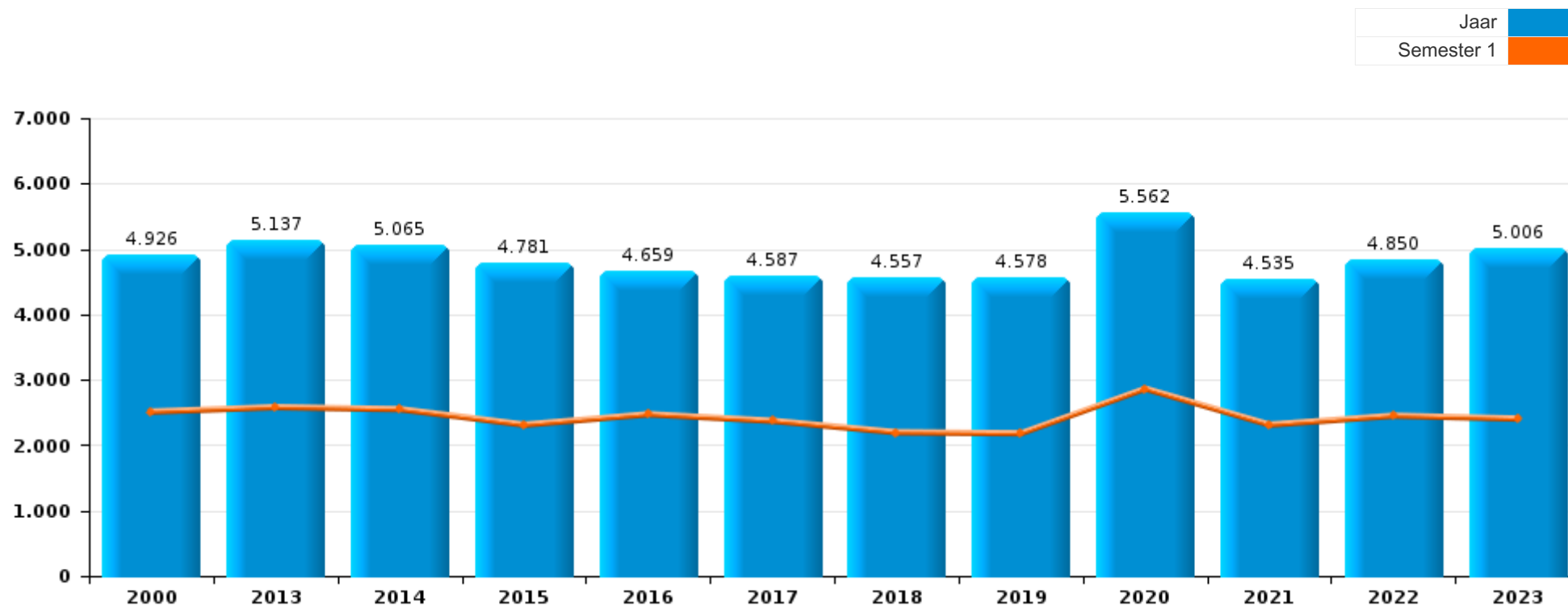
DEEL I : GERECHTELIJKE INBREUKEN

GEREGISTREERDE CRIMINALITEIT OP HET NIVEAU VAN DE GEMEENTE



Roeselare

	2000	2013	2014	2015	2016	2017	2018	2019	2020	2021	2022	2023
Totaal aantal misdrijven	4.926	5.137	5.065	4.781	4.659	4.587	4.557	4.578	5.562	4.535	4.850	5.006





Roeselare

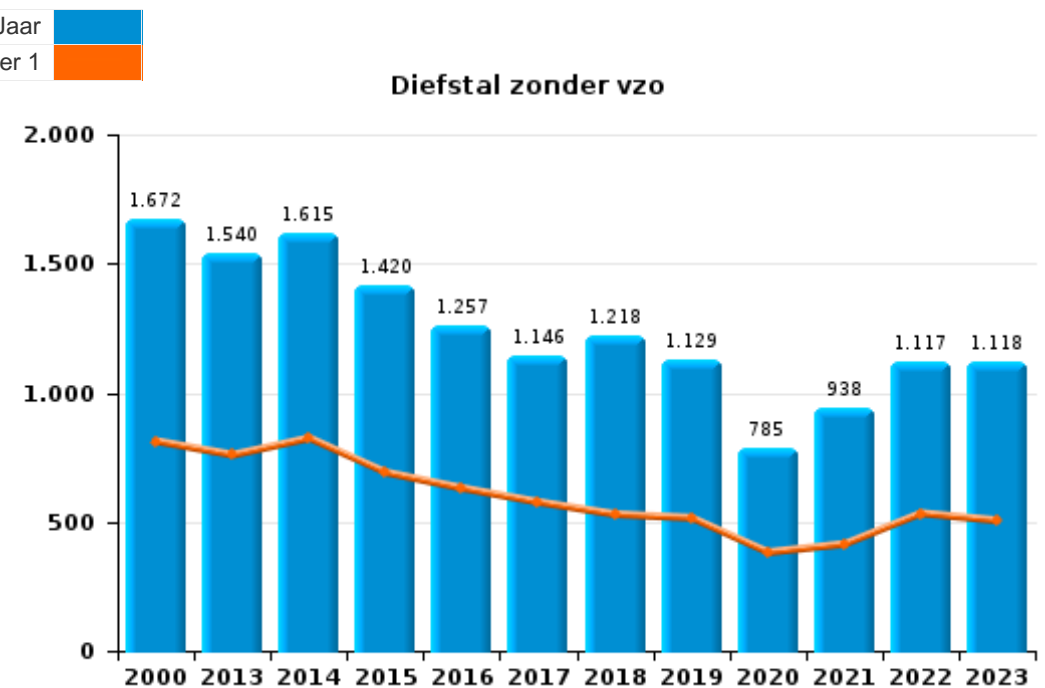
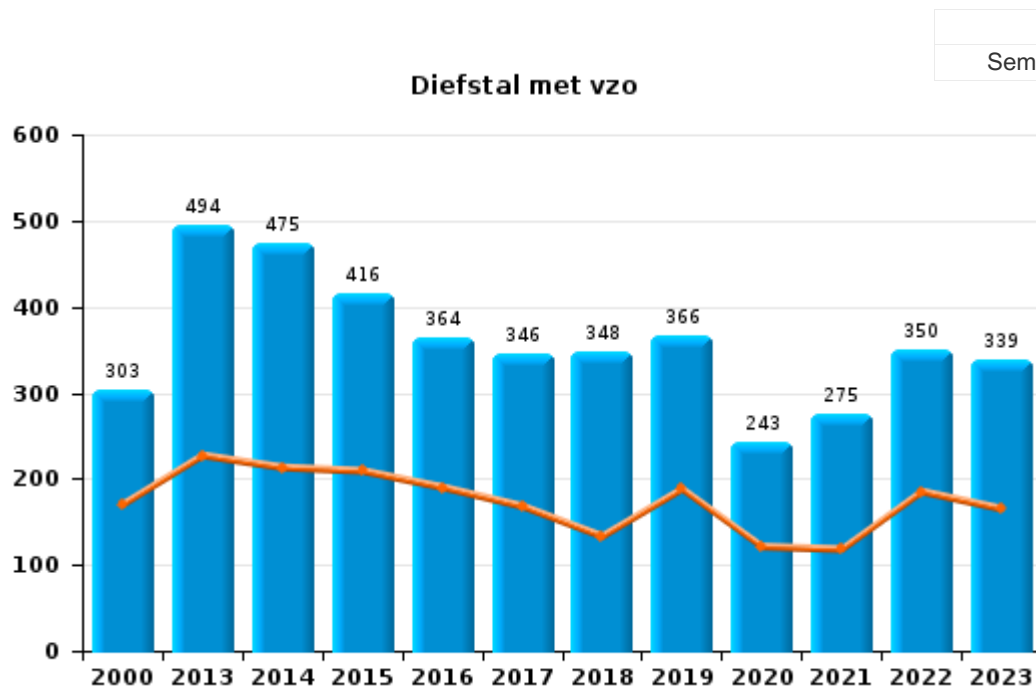
	2000	2013	2014	2015	2016	2017	2018	2019	2020	2021	2022	2023
Diefstal en afpersing	2.343	2.055	2.105	1.869	1.647	1.512	1.613	1.532	1.055	1.246	1.509	1.477
Beschadigen van eigendom	957	600	625	568	487	491	498	408	319	378	363	442
Misdr. tegen de lichamelijke integriteit	332	479	472	414	469	485	432	462	397	410	411	488
Drugs	80	235	293	309	340	409	300	269	267	288	335	383
Bedrog	176	182	175	234	249	180	215	244	374	280	309	296
Dronkenschap en alcohol	70	211	178	167	172	204	192	224	172	175	219	206
Informatiacriminaliteit		44	61	67	57	53	161	218	341	356	365	324
Misdr. tegen andere morele waarden en gevoelens	99	198	169	158	228	169	145	162	169	149	156	206
Bevolkingsregister	51	345	185	181	145	161	142	135	139	106	161	198
Misdr. tegen de openbare veiligheid	111	168	162	159	174	139	135	136	136	134	170	200
Volksgesondheid		1		4	1	3	1	3	1.425	272		3
Jeugdbescherming	6	95	71	100	116	194	145	170	143	172	166	209
Vreemdelingenwetgeving	30	92	122	120	105	78	98	118	118	76	106	109
Zedenmisdriven	43	70	61	61	101	105	80	95	103	114	94	84
Wapens en springstoffen	13	93	57	63	80	92	96	86	55	63	81	85
Misdr. tegen de openbare trouw	54	51	61	62	43	37	77	87	112	61	52	61
Misdr. tegen de familie	144	50	67	40	40	57	44	30	40	64	104	34
Milieu	67	62	49	50	52	40	43	57	79	48	54	56
Misdr. tegen gezag van de overheid	50	44	45	37	40	57	46	59	43	29	59	38
Andere bijzondere wetten	6	1	15	18	25	19	13	16	13	69	94	47
Bescherming van de openbare inkomsten	1	25	48	64	34	47	44	8		2	1	1
Overtreding Strafwetboek	225	1				1	1					
Sociaal strafwetboek		6	10	5	7	9	7	10	22	13	13	8
Bescherming personen	19	5	8	5	10	11	3	6	8	8	5	17
Arbeid	5	7	6	8	5	5	8	8	5	3	3	3
Misdr. tegen de persoonlijke vrijheid	1	3	4	3	7	6	4	8	12	4	3	3
Voetbalwet		1			14	1		6	7	2	5	14
Identiteitskaart	26	1	1	2	2	6	3		1	1		
Hormonen en doping		6	2	5	6	3	6	6	3	3	1	1
Economische wetgeving	2		1	5	1	7		5	2		3	2
Mensenhandel		1	1		2	1	1	6	1	3	2	1
Private veiligheid	6		4	1				2				
Handelspraktijken	6		2	2		1						
Misdr. tegen de veiligheid van de staat						1	4			1	1	4
Misdr. tegen het juridisch statuut van het kind	1	2	4							3	1	
Onwettige uitoefening van het openbaar gezag	2	2				3		2		1		1
Huisjesmelkerij		1									2	4
Andere inbreuken Strafwetboek									1	1		1
Militair strafrecht en militie			1								1	
Aanzetten misdaden of wanbedrijven											1	
Subtotaal	4.926	5.137	5.065	4.781	4.659	4.587	4.557	4.578	5.562	4.535	4.850	5.006
Overtreding lokaal politiereglement	309	49	82	10	8	4	2	3	2			
Subtotaal	309	49	82	10	8	4	2	3	2			
Totaal	5.235	5.186	5.147	4.791	4.667	4.591	4.559	4.581	5.564	4.535	4.850	5.006



I.1. Inbreukcategorie : Diefstal en afpersing (top 5 inbreuken op nationaal niveau 2023)

Roeselare

	2000	2013	2014	2015	2016	2017	2018	2019	2020	2021	2022	2023
Diefstal zonder vzo	1.672	1.540	1.615	1.420	1.257	1.146	1.218	1.129	785	938	1.117	1.118
Diefstal met vzo	303	494	475	416	364	346	348	366	243	275	350	339
Diefstal niet nader bepaald	362	2	4	4	1	2	15	1	2			1
Afpersing	6	19	11	29	25	18	32	36	25	33	42	19
Totaal	2.343	2.055	2.105	1.869	1.647	1.512	1.613	1.532	1.055	1.246	1.509	1.477





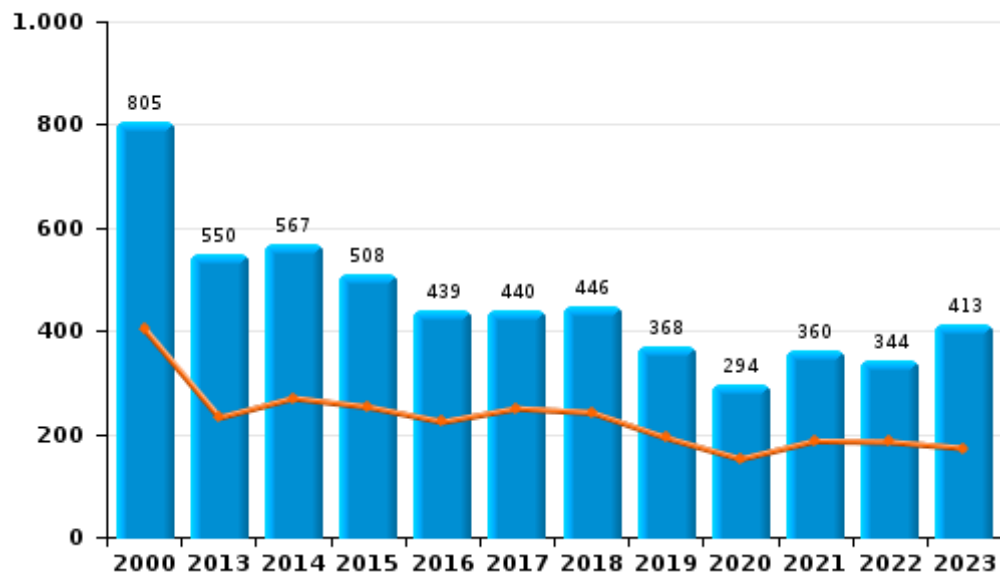
I.2. Inbreukcategorie : Beschadigen van eigendom (top 5 inbreuken op nationaal niveau 2023)

Roeselare

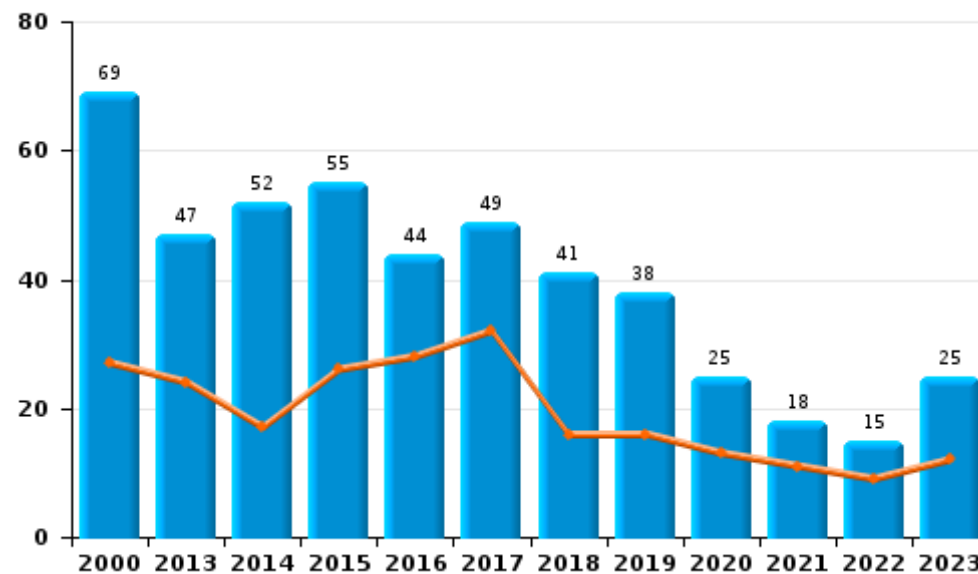
	2000	2013	2014	2015	2016	2017	2018	2019	2020	2021	2022	2023
Vandalisme	805	550	567	508	439	440	446	368	294	360	344	413
Onopzettelijke brandstichting	36	32	21	39	29	25	27	17	14	12	7	4
Opzettelijke brandstichting	33	15	31	16	15	24	14	21	11	6	8	21
Vernieling, onbruikbaarmaking, beschadiging	83	2	6	5	3	2	11	2			4	3
Opzettelijke vernieling door ontploffing		1			1							1
Totaal	957	600	625	568	487	491	498	408	319	378	363	442

Jaar	
Semester 1	

Vandalisme



Brandstichting

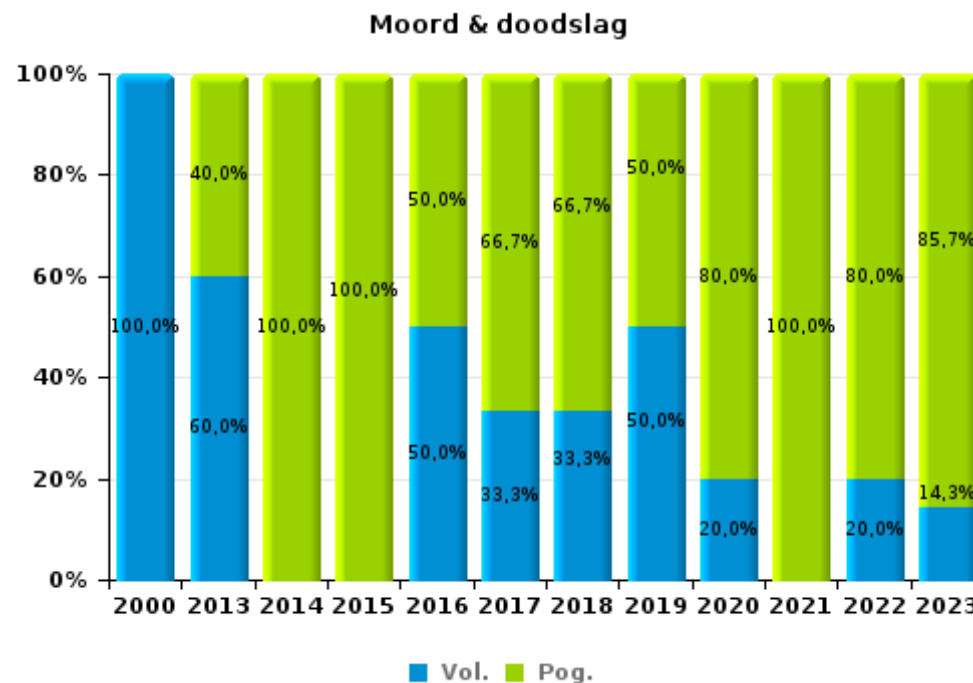
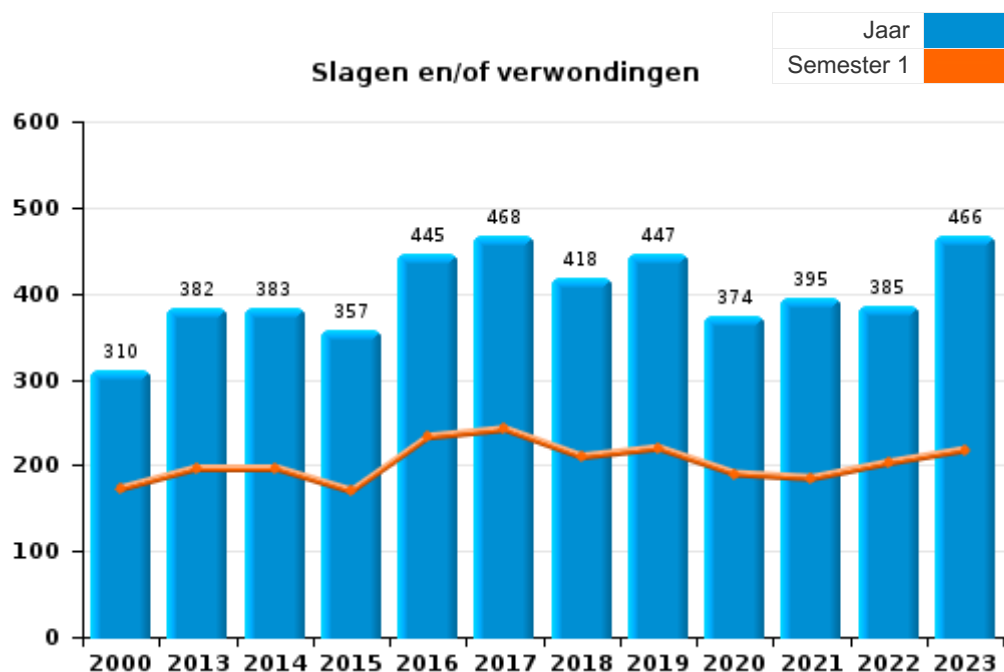




I.3. Inbreukcategorie : Misdrijven tegen de lichamelijke integriteit (top 5 inbreuken op nationaal niveau 2023)

Roeselare

	2000	2013	2014	2015	2016	2017	2018	2019	2020	2021	2022	2023
Slagen en/of verwondingen	310	382	383	357	445	468	418	447	374	395	385	466
Andere	21	87	87	53	20	14	11	13	18	11	21	15
Moord & doodslag	1	10	2	4	4	3	3	2	5	4	5	7
Totaal	332	479	472	414	469	485	432	462	397	410	411	488



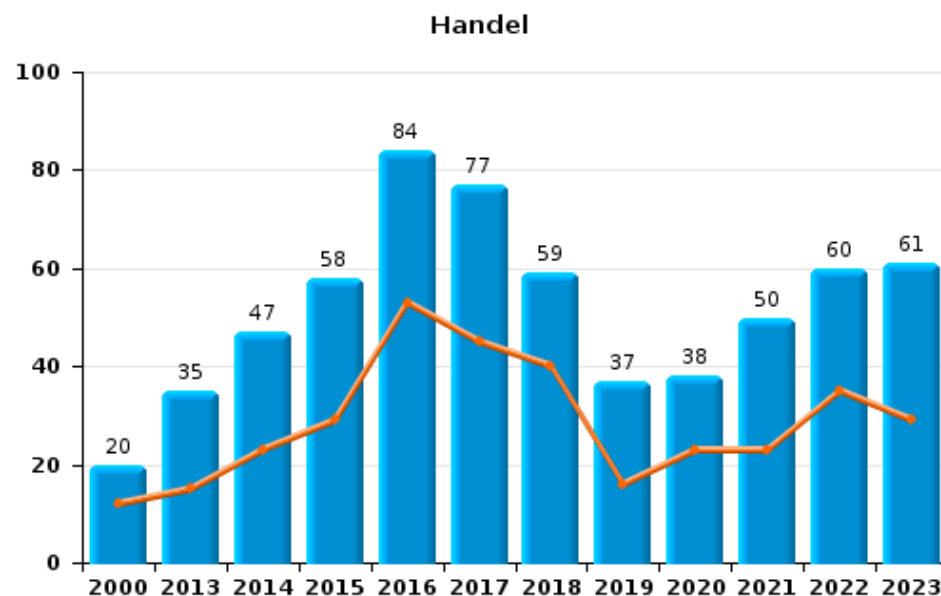
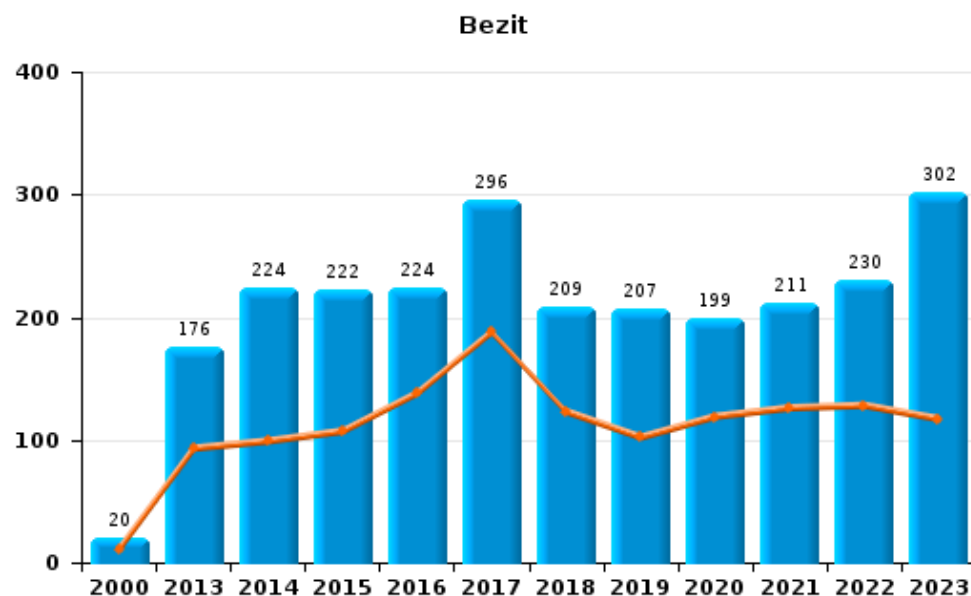


I.4. Inbreukcategorie : Drugs (top 5 inbreuken op nationaal niveau 2023)

Roeselare

	2000	2013	2014	2015	2016	2017	2018	2019	2020	2021	2022	2023
Bezit	20	176	224	222	224	296	209	207	199	211	230	302
Handel	20	35	47	58	84	77	59	37	38	50	60	61
Gebruik	35	10	9	9	10	12	14	11	14	3	12	4
In- en uitvoer	4	6	2	4	11	14	5	7	8	15	21	10
Andere	1	4	7	8	5	5	6	2	6	2	8	2
Fabricatie		4	4	8	6	5	7	5	2	7	4	4
Totaal	80	235	293	309	340	409	300	269	267	288	335	383

Jaar	
Semester 1	







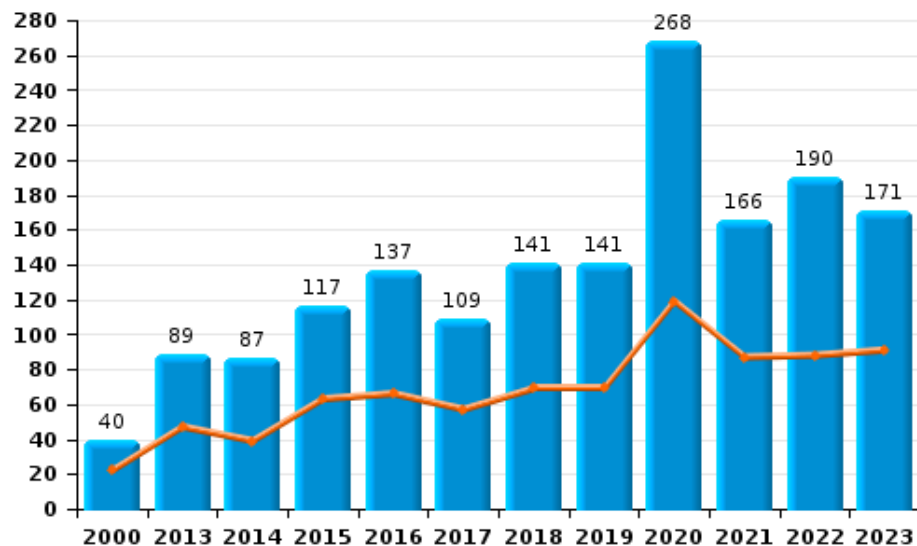
I.5. Inbreukcategorie : Bedrog (top 5 inbreuken op nationaal niveau 2023)

Roeselare

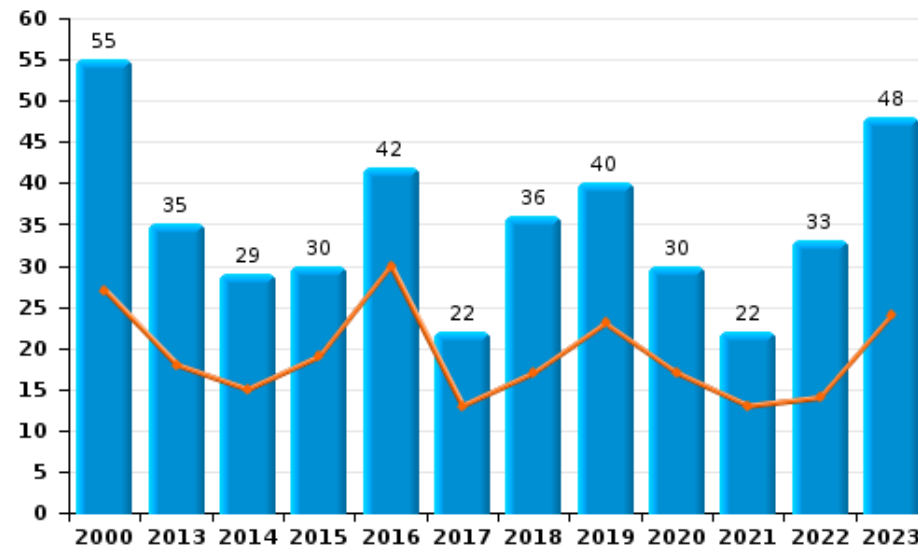
	2000	2013	2014	2015	2016	2017	2018	2019	2020	2021	2022	2023
Oplichting	40	89	87	117	137	109	141	141	268	166	190	171
Verduistering en bedrieglijke vernietiging	41	32	34	52	44	21	17	35	30	52	55	45
Misbruik van vertrouwen en verwante misdr.	55	35	29	30	42	22	36	40	30	22	33	48
Heling	5	9	9	27	10	11	12	8	12	15	12	10
Flessentrekkerij	14	13	13	6	7	8	7	15	6	2	8	10
Bedrog: Andere	20	3	2	2	5	7	1	4	26	22	8	8
Misdr. ivm insolventie	1	1	1		4	2	1	1	2	1	3	4
Totaal	176	182	175	234	249	180	215	244	374	280	309	296

Jaar 
Semester 1 

Oplichting



Misbruik van vertrouwen en verwante misdr.



POLITIËLE CRIMINALITEITSSTATISTIEKEN

PLEEGPLAATS: GEMEENTE

Roeselare

DEEL II : CRIMINELE FIGUREN / FENOMENEN



Roeselare

CF Diefstal vervoermiddel

	2000	2013	2014	2015	2016	2017	2018	2019	2020	2021	2022	2023
Autodiefstal	64	33	17	18	18	18	15	20	12	8	16	23
Motodiefstal	4	4	2	4	3	1	3			3	3	3
Carjacking	2	1					1	1				
Homejacking												1
Garagediefstal	5	2		1	2	2						
Bromfietsdiefstal	167	38	43	33	31	32	16	24	14	18	13	35
Fietsdiefstal	703	439	655	522	418	343	421	412	324	285	320	373

CF Inbraak

	2000	2013	2014	2015	2016	2017	2018	2019	2020	2021	2022	2023
Woninginbraak	206	221	212	148	108	143	138	168	101	101	151	161
Inbraak in bedrijf of handelszaak	84	90	97	76	76	43	55	57	26	38	66	44
Inbraak in openbare of overheidsinstelling	22	29	50	53	38	58	42	19	32	29	32	20
Ramkraak	1		1	1								
Inbraak in gebouw (totaal)	312	337	357	277	222	244	235	244	158	168	249	225



CF Diefstal andere

	2000	2013	2014	2015	2016	2017	2018	2019	2020	2021	2022	2023
Diefstal gewapenderhand	8	8	8	8	7	9	12	7	4	15	8	5
Diefstal met geweld zonder wapen	48	60	39	63	54	42	46	65	44	47	57	40
Diefstal uit of aan voertuig	97	128	124	141	178	137	104	59	47	123	94	58
Sacjacking uit auto		1										
Diefstal van wapens en explosieven	6	7	6	6	5	7	3		5		4	2
Steaming		5										
Handtasroof	1	11	9	1	3		1	1				1
Grijpdiefstal	8	16	13	6	9	5	12	7	8	8	3	4
Zakkenrollerij	56	121	89	81	59	49	35	46	14	23	14	13
Winkeldiefstal	55	272	193	225	211	238	277	267	157	224	340	276
Diefstal met list	6	22	9	8	11	1	17	3	3	9	3	2
Metaaldiefstal		14	6	10	3	3	21	6	3	12	14	11
Werfdiefstal	14	28	21	24	21	11	23	16	11	15	14	28
Home-invasie		1					1					1
Dierendiefstal	3	6	5	3		5	4	5	3	2	2	5
Ladingdiefstal		2	2	2	1	6		1		1	1	1

ICT-criminaliteit

	2000	2013	2014	2015	2016	2017	2018	2019	2020	2021	2022	2023
Betaalkaartfraude	3	14	16	14	7	10	12	15	9	27	32	15
Phishing						1	30	51	147	126	146	170
Ransomware						6	5			2		
Shouldersurfing			1				1			1	2	3
Skimming				1								



CF Andere

	2000	2013	2014	2015	2016	2017	2018	2019	2020	2021	2022	2023
Geweld tegen beroepen van algemeen belang	8	19	11	7	7	15	20	26	19	26	32	18
Groepsverkrachting		3		1	2	3	1		1	1		
Graffiti	1	25	21	11	12	25	3	10	7	6	6	17
Beschadiging van auto	7	232	231	230	163	171	180	129	107	117	123	158
Steekpartij	1	2	5	3	1	2	3	4	2	5	2	4

FE Intrafamiliaal geweld (IFG)

	2000	2013	2014	2015	2016	2017	2018	2019	2020	2021	2022	2023
IFG: fysiek, binnen het koppel	40	119	101	99	161	126	136	129	122	111	101	120
IFG: fysiek, tegen afstammelingen	4	9	13	15	21	17	16	21	13	10	15	17
IFG: fysiek, tegen andere leden	39	19	24	24	29	41	31	30	34	29	23	34
IFG: seksueel, binnen het koppel			1		5	6	1	1	3	2	2	2
IFG: seksueel, tegen afstammelingen	2	4	2	5	4	3	3	5	4	3	1	
IFG: seksueel, tegen andere leden		1		1			1	1		2	1	
IFG: psychisch, binnen het koppel	85	74	83	49	68	77	76	45	68	88	128	78
IFG: psychisch, tegen afstammelingen		1		1	7	3	1	1	5	4		10
IFG: psychisch, tegen andere leden		1	3	3	6	8	7	4	8	6	6	8
IFG: economisch, binnen het koppel		9	10	12	15	26	22	15	12	19	22	10
IFG: economisch, tegen afstammelingen	3	2		1	3	2	1		3	1	1	1
IFG: economisch, tegen andere leden	66	9	12	7	8	26	16	8	4	12	10	13

FE Hormonen en doping

	2000	2013	2014	2015	2016	2017	2018	2019	2020	2021	2022	2023
Humane doping		6	1	6	6	3	6	6	3	2	1	2
Illegale vetmesting			1				1	1		1	1	



FE Drugs

	2000	2013	2014	2015	2016	2017	2018	2019	2020	2021	2022	2023
Verkoop van cocaïne		5	9	9	13	11	10	9	10	15	31	16
Import-export van cocaïne		1			1				2	12	15	4
Productie van synthetische drugs				1	1							
Import-export van synthetische drugs				1	2			1			1	2
Verkoop van synthetische drugs	1	11	19	21	12	23	23	7	11	4	11	15
Productie van cannabis (teelt)		3	1		3	3	5	2	1	4	2	2
Import-export van cannabis in grote hoev.										1		
Verkoop van cannabis in grote hoeveelheid				1	2			1		1		
Import-export van heroïne					2		1	1	3	12	15	4
Verkoop-handel van heroïne	1	4	2	2	10	1	4	4	7	14	18	16

FE Wapenzwendel

	2000	2013	2014	2015	2016	2017	2018	2019	2020	2021	2022	2023
Handel en productie van vuurwapen		4		1	1		1	2		4		
Handel en productie van niet-vuurwapen					1						1	

FE Mensenhandel

	2000	2013	2014	2015	2016	2017	2018	2019	2020	2021	2022	2023
Mensenhandel - economische uitbuiting			1					3	1	3	2	
Mensenhandel - seksuele uitbuiting	1	2	2		5	1	1	3		3	2	4



FE Geweld in de publieke ruimte

	2000	2013	2014	2015	2016	2017	2018	2019	2020	2021	2022	2023
Fysiek geweld (openbaar vervoer)	4	15	8	13	16	15	17	19	13	21	20	20
Fysiek geweld (openbare weg)	112	121	149	99	117	139	132	124	121	109	102	138
Fysiek geweld (andere openbare plaats)	13	13	17	7	6	21	18	16	10	20	22	18
Fysiek geweld (publiek toegankelijke plaats)	87	76	62	57	93	97	75	84	45	49	69	71
Seksueel geweld (openbaar vervoer)		4	3	4	5	2	2	1	5	6	2	1
Seksueel geweld (openbare weg)	13	10	11	4	6	17	7	10	7	12	7	6
Seksueel geweld (andere openbare plaats)	1	9	5	12	7	9	5	6	8	6	3	5
Seksueel geweld (publiek toegankelijke plaats)	9	5	10	5	16	13	10	18	7	11	20	15
Psychisch geweld (openbaar vervoer)		7	4	7	6	8	3	5	6	5	9	6
Psychisch geweld (openbare weg)	40	67	76	50	59	74	54	65	47	67	60	73
Psychisch geweld (andere openbare plaats)	2	26	25	20	22	19	35	18	27	20	25	15
Psychisch geweld (publiek toegankelijke plaats)	34	34	34	29	46	34	43	50	39	22	40	49
Diefstal gewapenderhand (openbaar vervoer)	1			1		1	1	1				
Diefstal gewapenderhand (openbare weg)	2	5	1	3	3	4	3	1	1	8	3	2
Diefstal gewapenderhand (andere openbare plaats)				1	1			1	1	1	1	
Diefstal gewapenderhand (publiek toegank. plaats)	5		2		1	2	6	2		3	1	1
Diefstal geweld zonder wapen (openbaar vervoer)	1	3	2	1	4	1	3	2	3	2	3	4
Diefstal geweld zonder wapen (openbare weg)	21	32	15	13	20	6	15	16	12	5	13	5
Diefstal geweld zonder wapen (and. openb. plaats)		3	2	1	1	3	1	5	3	7	4	1
Diefstal geweld zonder wapen (pub. toegank. pl.)	8	14	5	13	11	14	15	23	9	12	11	16

FE Andere

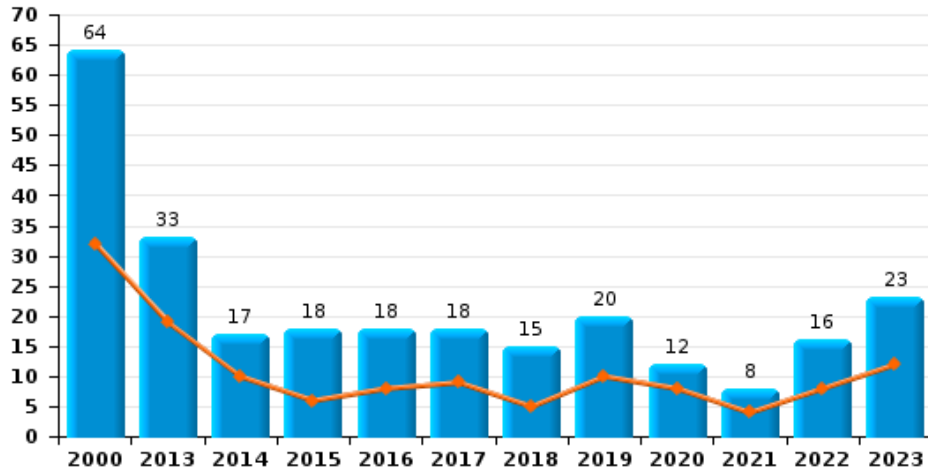
	2000	2013	2014	2015	2016	2017	2018	2019	2020	2021	2022	2023
Nepagenten		1	2								1	
Terrorisme, extremisme en radicalisme					9	4	4			1	1	3
Cyberbelaging	19	13	11	12	10	15	4	9	22	20	36	42
Identiteitsfraude	2	24	24	26	30	30	54	51	75	34	38	53



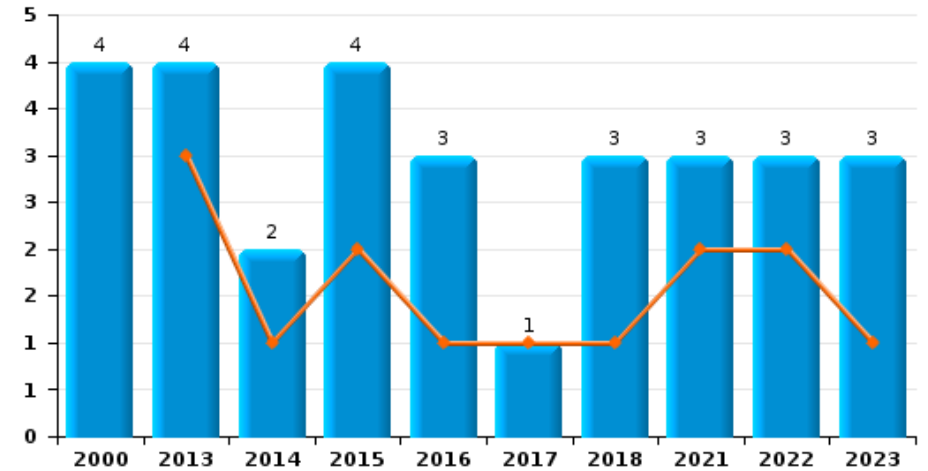
Roeselare

Jaar
Semester 1

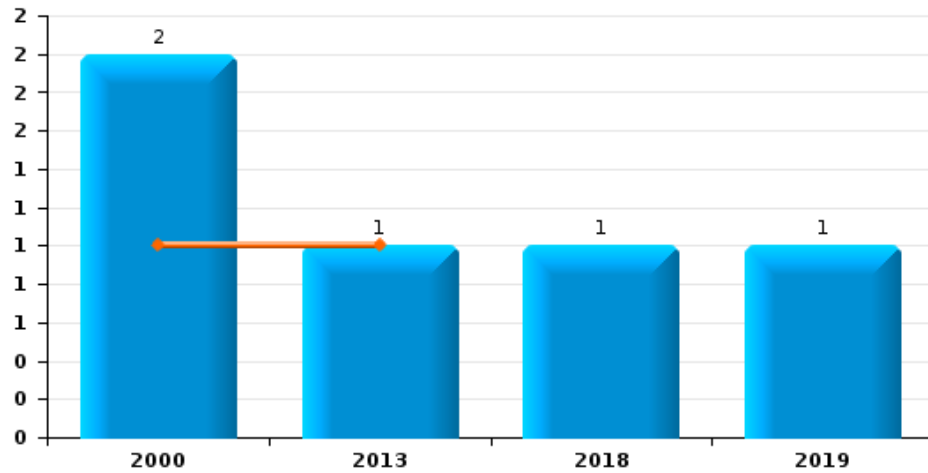
Autodiefstal



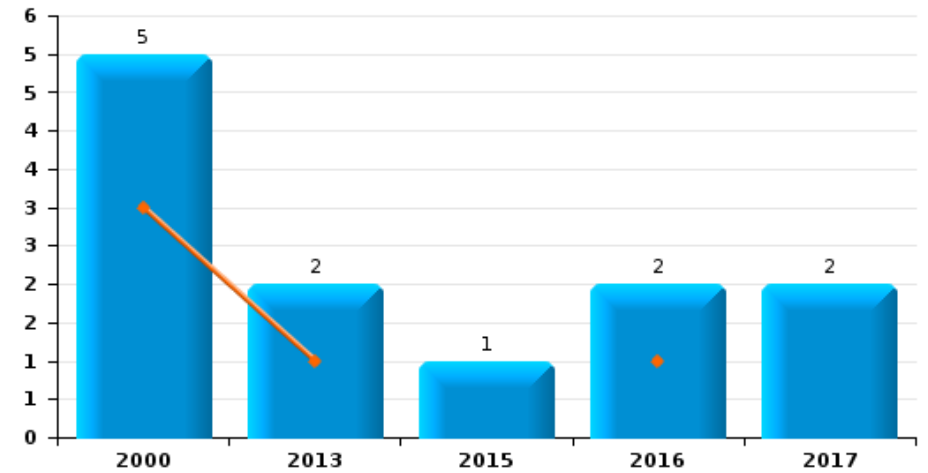
Motodiefstal



Carjacking



Garagediefstal

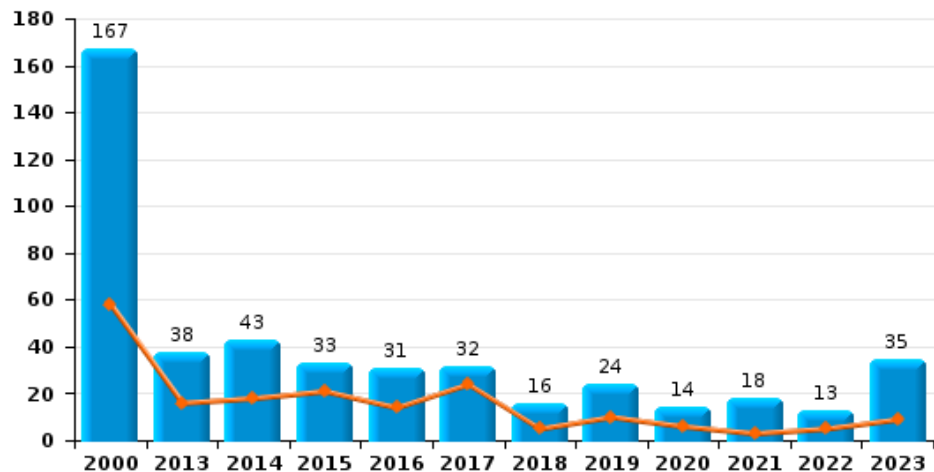




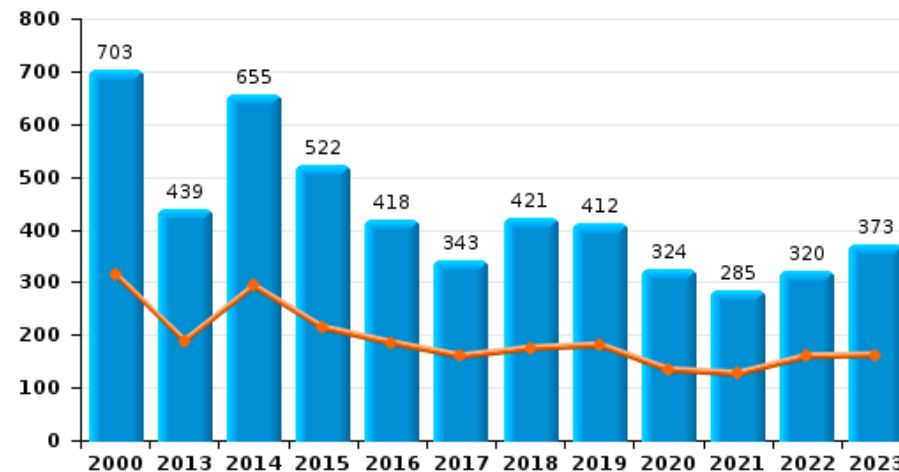
Roeselare

Jaar	■
Semester 1	■

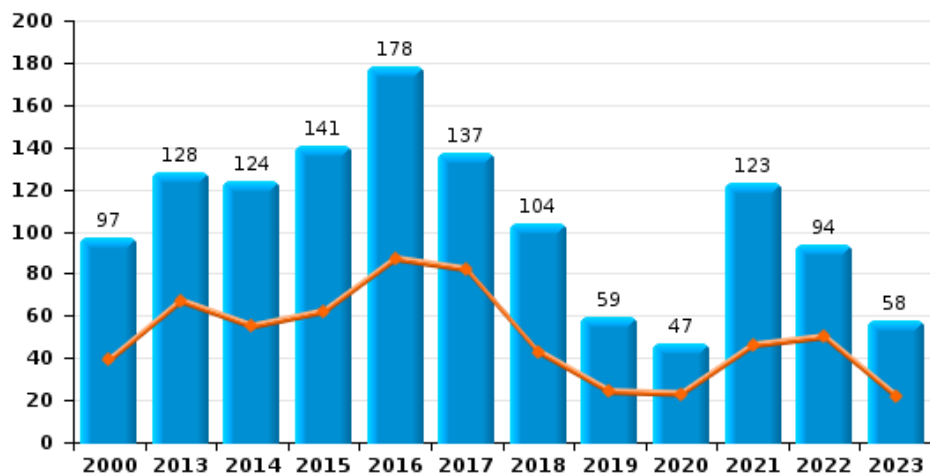
Bromfietsdiefstal



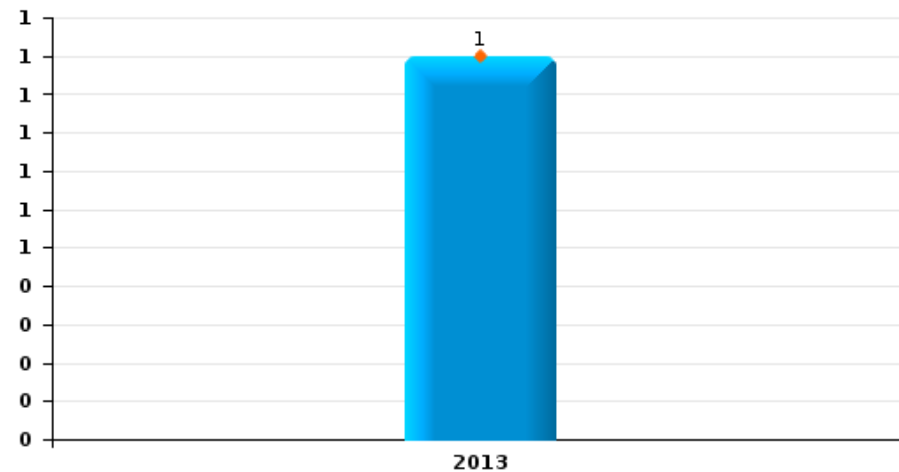
Fietsdiefstal



Diefstal uit of aan voertuig

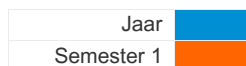


Sacjacking uit auto

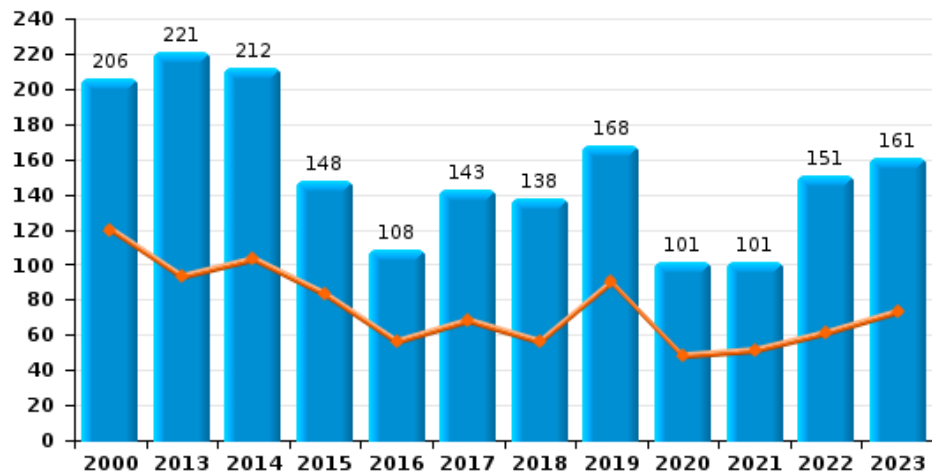




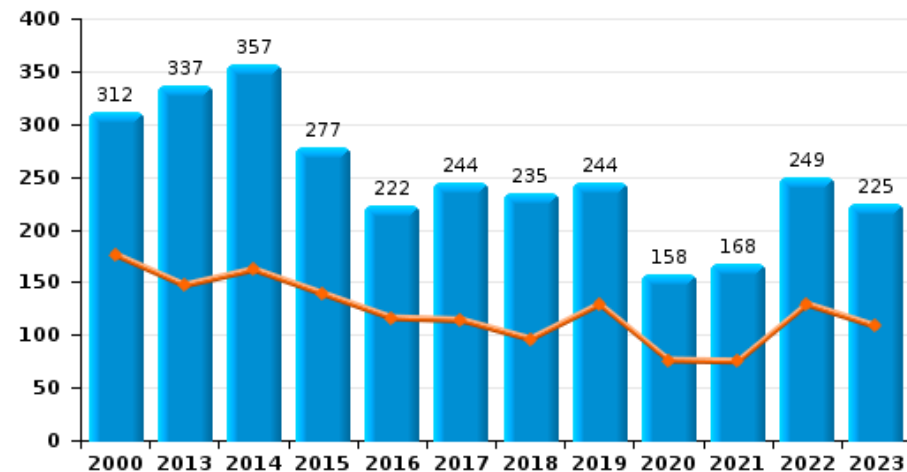
Roeselare



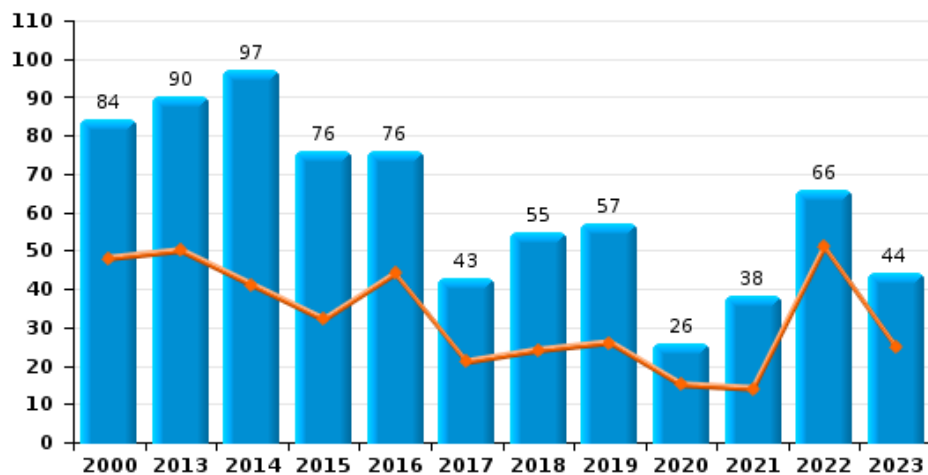
Woninginbraak



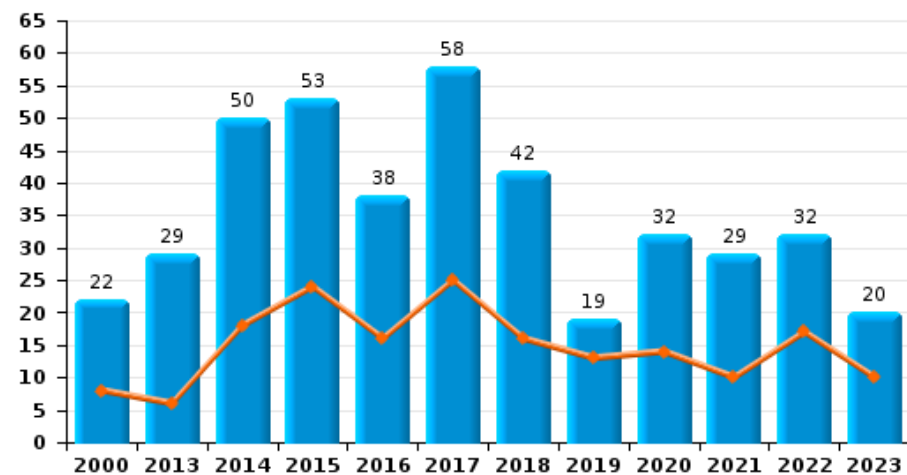
Inbraak in gebouw (totaal)



Inbraak in bedrijf of handelszaak



Inbraak in openbare of overheidsinstelling

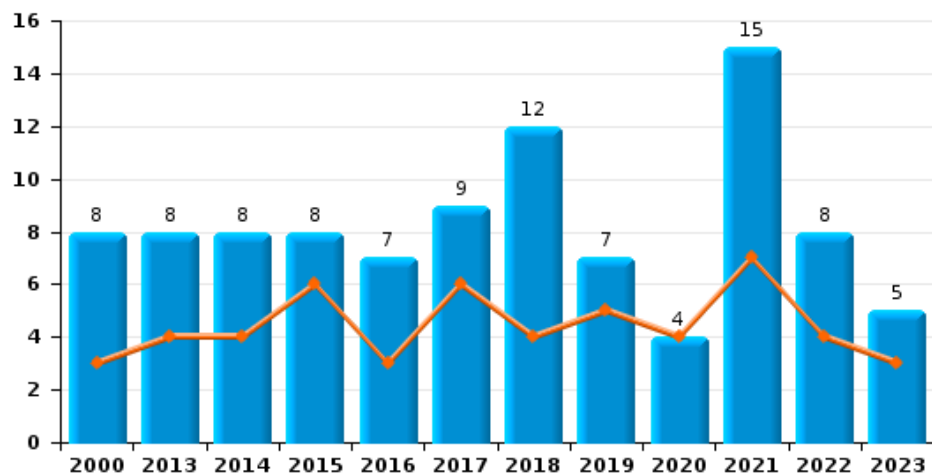




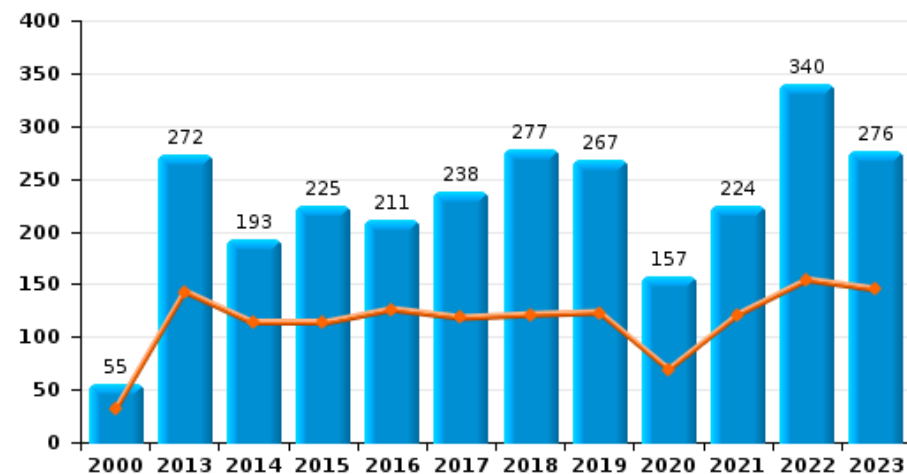
Roeselare



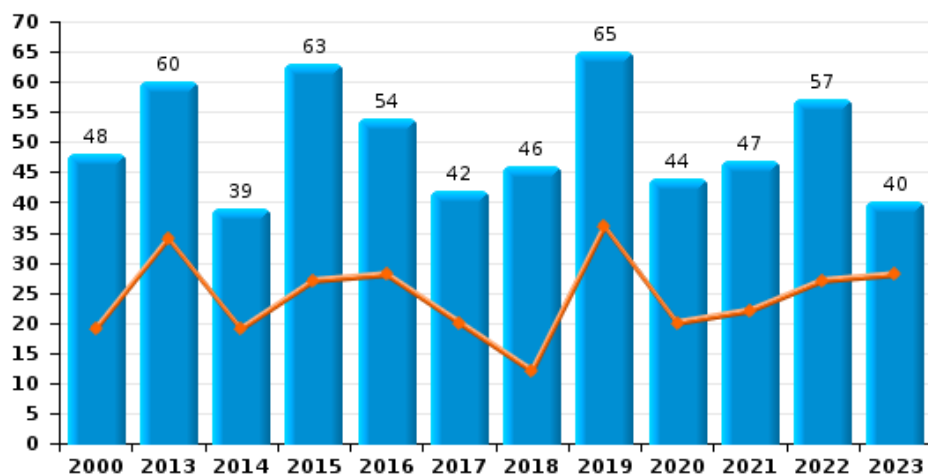
Diefstal gewapenderhand



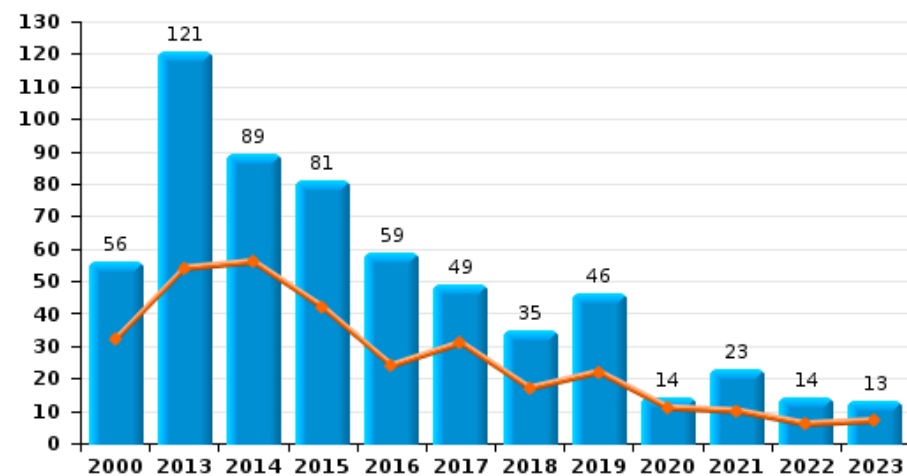
Winkeldiefstal



Diefstal met geweld zonder wapen



Zakkenrollerij

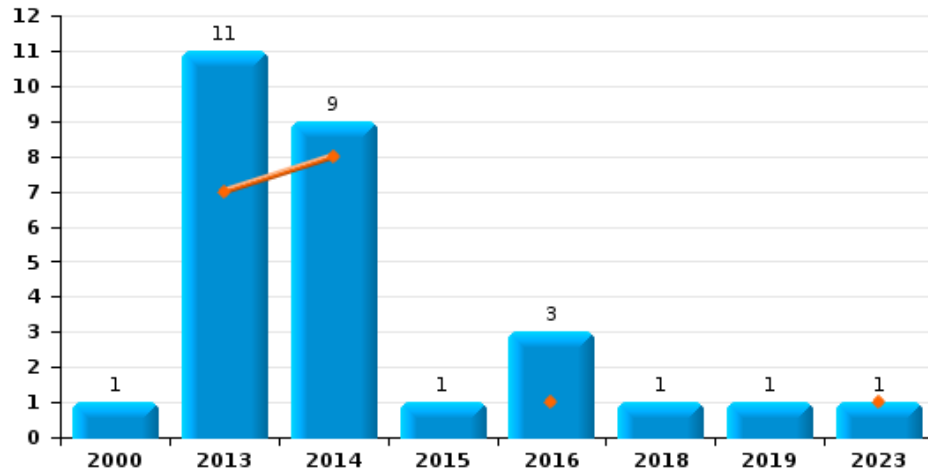




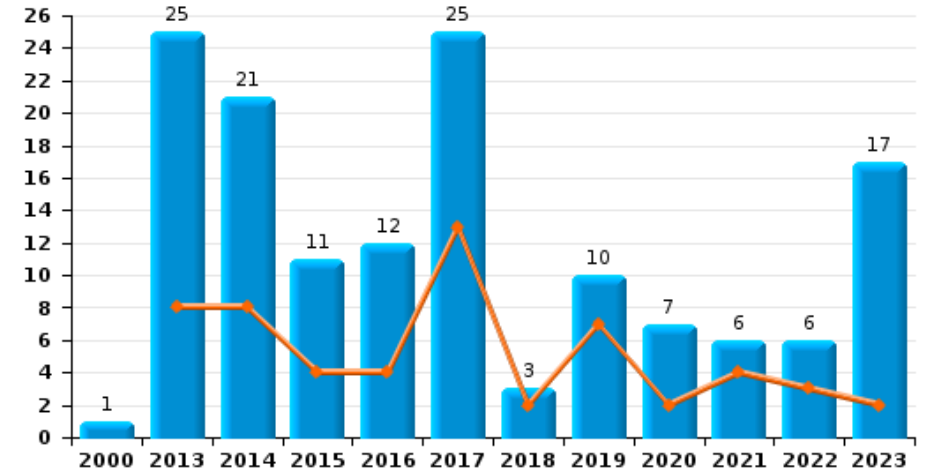
Roeselare

Jaar ■
Semester 1 ■

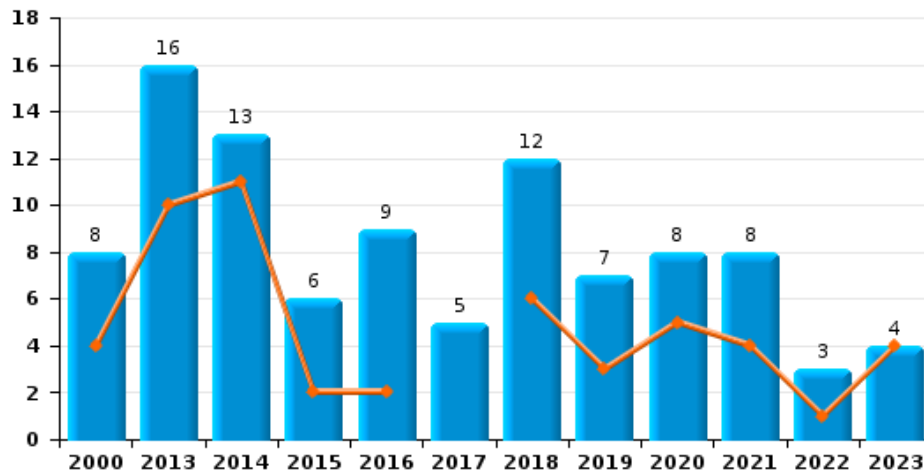
Handtasroof



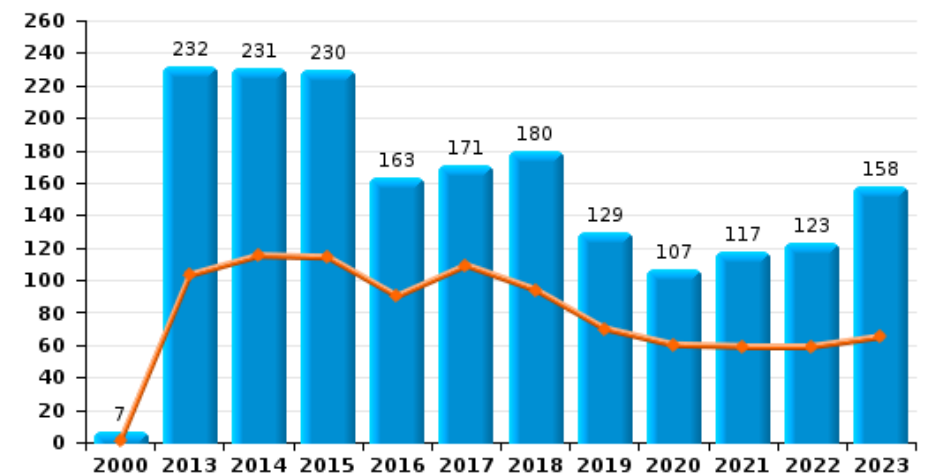
Graffiti



Grijpdiefstal



Beschadiging van auto





Roeselare

CF Diefstal vervoermiddel

		2000	2013	2014	2015	2016	2017	2018	2019	2020	2021	2022	2023
Autodiefstal	Sem 1	32	19	10	6	8	9	5	10	8	4	8	12
	Sem 2	32	14	7	12	10	9	10	10	4	4	8	11
Totaal		64	33	17	18	18	18	15	20	12	8	16	23
Motodiefstal	Sem 1		3	1	2	1	1	1			2	2	1
	Sem 2	4	1	1	2	2		2			1	1	2
Totaal		4	4	2	4	3	1	3			3	3	3
Carjacking	Sem 1	1	1										
	Sem 2	1						1	1				
Totaal		2	1					1	1				
Homejacking	Sem 1												1
Totaal													1
Garagediefstal	Sem 1	3	1			1							
	Sem 2	2	1		1	1	2						
Totaal		5	2		1	2	2						
Bromfietsdiefstal	Sem 1	58	16	18	21	14	24	5	10	6	3	5	9
	Sem 2	109	22	25	12	17	8	11	14	8	15	8	26
Totaal		167	38	43	33	31	32	16	24	14	18	13	35
Fietsdiefstal	Sem 1	315	189	293	214	185	160	175	181	134	127	160	162
	Sem 2	388	250	362	308	233	183	246	231	190	158	160	211
Totaal		703	439	655	522	418	343	421	412	324	285	320	373



CF Inbraak

		2000	2013	2014	2015	2016	2017	2018	2019	2020	2021	2022	2023
Woninginbraak	Sem 1	120	93	103	83	56	68	56	90	48	51	61	73
	Sem 2	86	128	109	65	52	75	82	78	53	50	90	88
Totaal		206	221	212	148	108	143	138	168	101	101	151	161
Inbraak in bedrijf of handelszaak	Sem 1	48	50	41	32	44	21	24	26	15	14	51	25
	Sem 2	36	40	56	44	32	22	31	31	11	24	15	19
Totaal		84	90	97	76	76	43	55	57	26	38	66	44
Inbraak in openbare of overheidsinstelling	Sem 1	8	6	18	24	16	25	16	13	14	10	17	10
	Sem 2	14	23	32	29	22	33	26	6	18	19	15	10
Totaal		22	29	50	53	38	58	42	19	32	29	32	20
Ramkraak	Sem 1	1			1								
	Sem 2			1									
Totaal		1		1	1								
Inbraak in gebouw (totaal)	Sem 1	176	147	162	139	116	114	96	129	76	75	129	108
	Sem 2	136	190	195	138	106	130	139	115	82	93	120	117
Totaal		312	337	357	277	222	244	235	244	158	168	249	225

CF Diefstal andere

		2000	2013	2014	2015	2016	2017	2018	2019	2020	2021	2022	2023
Diefstal gewapenderhand	Sem 1	3	4	4	6	3	6	4	5	4	7	4	3
	Sem 2	5	4	4	2	4	3	8	2		8	4	2
Totaal		8	8	8	8	7	9	12	7	4	15	8	5
Diefstal met geweld zonder wapen	Sem 1	19	34	19	27	28	20	12	36	20	22	27	28
	Sem 2	29	26	20	36	26	22	34	29	24	25	30	12
Totaal		48	60	39	63	54	42	46	65	44	47	57	40
Diefstal uit of aan voertuig	Sem 1	39	67	55	62	87	82	43	24	23	46	50	22
	Sem 2	58	61	69	79	91	55	61	35	24	77	44	36
Totaal		97	128	124	141	178	137	104	59	47	123	94	58



CF Diefstal andere

		2000	2013	2014	2015	2016	2017	2018	2019	2020	2021	2022	2023
Sacjacking uit auto	Sem 1		1										
	Totaal		1										
Diefstal van wapens en explosieven	Sem 1	3		4	2	2	4	2		1			1
	Sem 2	3	7	2	4	3	3	1		4		4	1
Totaal		6	7	6	6	5	7	3		5		4	2
Steaming	Sem 1		5										
	Totaal		5										
Handtasroof	Sem 1		7	8		1							1
	Sem 2	1	4	1	1	2		1	1				
Totaal		1	11	9	1	3		1	1				1
Grijpdiefstal	Sem 1	4	10	11	2	2		6	3	5	4	1	4
	Sem 2	4	6	2	4	7	5	6	4	3	4	2	
Totaal		8	16	13	6	9	5	12	7	8	8	3	4
Zakkenrollerij	Sem 1	32	54	56	42	24	31	17	22	11	10	6	7
	Sem 2	24	67	33	39	35	18	18	24	3	13	8	6
Totaal		56	121	89	81	59	49	35	46	14	23	14	13
Winkeldiefstal	Sem 1	31	143	113	113	126	118	121	123	69	121	154	145
	Sem 2	24	129	80	112	85	120	156	144	88	103	186	131
Totaal		55	272	193	225	211	238	277	267	157	224	340	276
Diefstal met list	Sem 1	1	14	4	4	6	1	14	2	2	3	2	2
	Sem 2	5	8	5	4	5		3	1	1	6	1	
Totaal		6	22	9	8	11	1	17	3	3	9	3	2
Metaaldiefstal	Sem 1		8	4	8	2	3	5	5	1	2	8	6
	Sem 2		6	2	2	1		16	1	2	10	6	5
Totaal			14	6	10	3	3	21	6	3	12	14	11



CF Diefstal andere

		2000	2013	2014	2015	2016	2017	2018	2019	2020	2021	2022	2023
Werfdiefstal	Sem 1	7	10	9	12	17	2	10	8	8	4	5	16
	Sem 2	7	18	12	12	4	9	13	8	3	11	9	12
	Totaal	14	28	21	24	21	11	23	16	11	15	14	28
Home-invasie	Sem 1							1					1
	Sem 2		1										
	Totaal		1					1					1
Dierendiefstal	Sem 1	2	4	2	1		4	2	2	2	1	1	1
	Sem 2	1	2	3	2		1	2	3	1	1	1	4
	Totaal	3	6	5	3		5	4	5	3	2	2	5
Ladingdiefstal	Sem 1		1	2		1	4		1				
	Sem 2		1		2		2				1	1	1
	Totaal		2	2	2	1	6		1		1	1	1



ICT-criminaliteit

		2000	2013	2014	2015	2016	2017	2018	2019	2020	2021	2022	2023
Betaalkaartfraude	Sem 1	2	7	9	14	3	6	9	5	3	10	14	9
	Sem 2	1	7	7		4	4	3	10	6	17	18	6
Totaal		3	14	16	14	7	10	12	15	9	27	32	15
Phishing	Sem 1						1	16	11	75	45	88	71
	Sem 2							14	40	72	81	58	99
Totaal							1	30	51	147	126	146	170
Ransomware	Sem 1						6	4					
	Sem 2							1			2		
Totaal							6	5			2		
Shouldersurfing	Sem 1											1	1
	Sem 2			1				1			1	1	2
Totaal				1				1			1	2	3
Skimming	Sem 1				1								
	Totaal				1								



CF Andere

		2000	2013	2014	2015	2016	2017	2018	2019	2020	2021	2022	2023
Geweld tegen beroepen van algemeen belang	Sem 1	6	11	5	3	4	7	9	14	9	17	17	13
	Sem 2	2	8	6	4	3	8	11	12	10	9	15	5
Totaal		8	19	11	7	7	15	20	26	19	26	32	18
Groepsverkrachting	Sem 1		3			1	2	1		1	1		
	Sem 2				1	1	1						
Totaal			3		1	2	3	1		1	1		
Graffiti	Sem 1		8	8	4	4	13	2	7	2	4	3	2
	Sem 2	1	17	13	7	8	12	1	3	5	2	3	15
Totaal		1	25	21	11	12	25	3	10	7	6	6	17
Beschadiging van auto	Sem 1	1	103	115	114	90	109	94	70	60	59	59	65
	Sem 2	6	129	116	116	73	62	86	59	47	58	64	93
Totaal		7	232	231	230	163	171	180	129	107	117	123	158
Steekpartij	Sem 1	1	2	4	2	1	1	2	2	1	5		
	Sem 2			1	1		1	1	2	1		2	4
Totaal		1	2	5	3	1	2	3	4	2	5	2	4

FE Intrafamiliaal geweld (IFG)

		2000	2013	2014	2015	2016	2017	2018	2019	2020	2021	2022	2023
IFG: fysiek, binnen het koppel	Sem 1	14	53	56	55	80	60	70	63	55	52	52	51
	Sem 2	26	66	45	44	81	66	66	66	67	59	49	69
Totaal		40	119	101	99	161	126	136	129	122	111	101	120
IFG: fysiek, tegen afstammelingen	Sem 1	3	6	5	6	14	8	7	10	5	3	8	7
	Sem 2	1	3	8	9	7	9	9	11	8	7	7	10
Totaal		4	9	13	15	21	17	16	21	13	10	15	17
IFG: fysiek, tegen andere leden	Sem 1	24	8	13	7	16	18	12	14	18	18	9	15
	Sem 2	15	11	11	17	13	23	19	16	16	11	14	19
Totaal		39	19	24	24	29	41	31	30	34	29	23	34



FE Intrafamiliaal geweld (IFG)

		2000	2013	2014	2015	2016	2017	2018	2019	2020	2021	2022	2023
IFG: seksueel, binnen het koppel	Sem 1					3	4	1		1			2
	Sem 2			1		2	2		1	2	2	2	
Totaal				1		5	6	1	1	3	2	2	2
IFG: seksueel, tegen afstammelingen	Sem 1	2	1	1	3	2	2	2	2		2	1	
	Sem 2		3	1	2	2	1	1	3	4	1		
Totaal		2	4	2	5	4	3	3	5	4	3	1	
IFG: seksueel, tegen andere leden	Sem 1										2	1	
	Sem 2		1		1			1	1				
Totaal			1		1			1	1		2	1	
IFG: psychisch, binnen het koppel	Sem 1	34	31	47	24	30	36	39	20	29	40	67	34
	Sem 2	51	43	36	25	38	41	37	25	39	48	61	44
Totaal		85	74	83	49	68	77	76	45	68	88	128	78
IFG: psychisch, tegen afstammelingen	Sem 1		1		1	5	3		1	1	3		6
	Sem 2					2		1		4	1		4
Totaal			1		1	7	3	1	1	5	4		10
IFG: psychisch, tegen andere leden	Sem 1			2	2		4	4		2	3	2	5
	Sem 2		1	1	1	6	4	3	4	6	3	4	3
Totaal			1	3	3	6	8	7	4	8	6	6	8
IFG: economisch, binnen het koppel	Sem 1		3	5	10	7	11	12	9	5	10	16	3
	Sem 2		6	5	2	8	15	10	6	7	9	6	7
Totaal			9	10	12	15	26	22	15	12	19	22	10
IFG: economisch, tegen afstammelingen	Sem 1		2			2	1			1	1		
	Sem 2	3			1	1	1	1		2		1	1
Totaal		3	2		1	3	2	1		3	1	1	1
IFG: economisch, tegen andere leden	Sem 1	43	5	8	5	3	16	9	4	3	6	7	4
	Sem 2	23	4	4	2	5	10	7	4	1	6	3	9
Totaal		66	9	12	7	8	26	16	8	4	12	10	13



FE Hormonen en doping

		2000	2013	2014	2015	2016	2017	2018	2019	2020	2021	2022	2023
Humane doping	Sem 1		4	1	4	2	3	2	4	2	2		1
	Sem 2		2		2	4		4	2	1		1	1
Totaal			6	1	6	6	3	6	6	3	2	1	2
Illegale vetmesting	Sem 1			1					1		1	1	
	Sem 2							1					
Totaal				1				1	1		1	1	

FE Drugs

		2000	2013	2014	2015	2016	2017	2018	2019	2020	2021	2022	2023
Verkoop van cocaïne	Sem 1		3	5	8	10	8	7	3	7	6	20	7
	Sem 2		2	4	1	3	3	3	6	3	9	11	9
Totaal			5	9	9	13	11	10	9	10	15	31	16
Import-export van cocaïne	Sem 1		1								6	13	2
	Sem 2					1				2	6	2	2
Totaal			1			1				2	12	15	4
Productie van synthetische drugs	Sem 1				1								
	Sem 2					1							
Totaal					1	1							
Import-export van synthetische drugs	Sem 1				1	2							1
	Sem 2								1			1	1
Totaal					1	2			1			1	2
Verkoop van synthetische drugs	Sem 1	1	4	11	14	9	13	17	3	4	2	4	6
	Sem 2		7	8	7	3	10	6	4	7	2	7	9
Totaal		1	11	19	21	12	23	23	7	11	4	11	15
Productie van cannabis (teelt)	Sem 1					2	3	1	1		3		2
	Sem 2		3	1		1		4	1	1	1	2	
Totaal			3	1		3	3	5	2	1	4	2	2



FE Drugs

		2000	2013	2014	2015	2016	2017	2018	2019	2020	2021	2022	2023
Import-export van cannabis in grote hoeve.	Sem 2										1		
	Totaal										1		
Verkoop van cannabis in grote hoeveelheid	Sem 1				1	2							
	Sem 2								1		1		
	Totaal				1	2			1		1		
Import-export van heroïne	Sem 1										5	13	2
	Sem 2					2		1	1	3	7	2	2
	Totaal					2		1	1	3	12	15	4
Verkoop-handel van heroïne	Sem 1	1	1	2	2	8	1	3	2	4	5	15	8
	Sem 2					2		1	2	3	9	3	8
	Totaal	1		2	2	10	1	4	4	7	14	18	16

FE Wapenzwendel

		2000	2013	2014	2015	2016	2017	2018	2019	2020	2021	2022	2023
Handel en productie van vuurwapen	Sem 1		4					1	1		3		
	Sem 2				1	1			1		1		
	Totaal		4		1	1		1	2		4		
Handel en productie van niet-vuurwapen	Sem 1					1							
	Sem 2											1	
	Totaal					1						1	



FE Mensenhandel

		2000	2013	2014	2015	2016	2017	2018	2019	2020	2021	2022	2023
Mensenhandel - economische uitbuiting	Sem 1			1					2		1	1	
	Sem 2								1	1	2	1	
Totaal				1					3	1	3	2	
Mensenhandel - seksuele uitbuiting	Sem 1	1				1	1		1		2	1	2
	Sem 2		2	2		4		1	2		1	1	2
Totaal		1	2	2		5	1	1	3		3	2	4

FE Geweld in de publieke ruimte

		2000	2013	2014	2015	2016	2017	2018	2019	2020	2021	2022	2023
Fysiek geweld (openbaar vervoer)	Sem 1	2	9	2	7	8	7	11	7	8	9	14	9
	Sem 2	2	6	6	6	8	8	6	12	5	12	6	11
Totaal		4	15	8	13	16	15	17	19	13	21	20	20
Fysiek geweld (openbare weg)	Sem 1	68	62	78	40	67	70	62	59	68	53	53	66
	Sem 2	44	59	71	59	50	69	70	65	53	56	49	72
Totaal		112	121	149	99	117	139	132	124	121	109	102	138
Fysiek geweld (andere openbare plaats)	Sem 1	8	5	11	4	3	7	8	8	8	12	13	11
	Sem 2	5	8	6	3	3	14	10	8	2	8	9	7
Totaal		13	13	17	7	6	21	18	16	10	20	22	18
Fysiek geweld (publiek toegankelijke plaats)	Sem 1	50	46	30	24	51	52	37	43	27	12	34	28
	Sem 2	37	30	32	33	42	45	38	41	18	37	35	43
Totaal		87	76	62	57	93	97	75	84	45	49	69	71
Seksueel geweld (openbaar vervoer)	Sem 1		3	3	1	1	2	2		2	4	2	1
	Sem 2		1		3	4			1	3	2		
Totaal			4	3	4	5	2	2	1	5	6	2	1
Seksueel geweld (openbare weg)	Sem 1	5	5	8	3	4	4	1	4	5	4	1	4
	Sem 2	8	5	3	1	2	13	6	6	2	8	6	2
Totaal		13	10	11	4	6	17	7	10	7	12	7	6



FE Geweld in de publieke ruimte

		2000	2013	2014	2015	2016	2017	2018	2019	2020	2021	2022	2023
Seksueel geweld (andere openbare plaats)	Sem 1	1	4	3	8	3	2	2	1	5	3	3	3
	Sem 2		5	2	4	4	7	3	5	3	3		2
Totaal		1	9	5	12	7	9	5	6	8	6	3	5
Seksueel geweld (publiek toegankelijke plaats)	Sem 1	2	4	3	2	8	3	4	10	6	4	5	10
	Sem 2	7	1	7	3	8	10	6	8	1	7	15	5
Totaal		9	5	10	5	16	13	10	18	7	11	20	15
Psychisch geweld (openbaar vervoer)	Sem 1		2	3	4	3	5		3	4	3	4	3
	Sem 2		5	1	3	3	3	3	2	2	2	5	3
Totaal			7	4	7	6	8	3	5	6	5	9	6
Psychisch geweld (openbare weg)	Sem 1	13	37	31	17	30	34	35	35	29	34	33	38
	Sem 2	27	30	45	33	29	40	19	30	18	33	27	35
Totaal		40	67	76	50	59	74	54	65	47	67	60	73
Psychisch geweld (andere openbare plaats)	Sem 1		14	12	10	13	10	16	11	11	13	12	8
	Sem 2	2	12	13	10	9	9	19	7	16	7	13	7
Totaal		2	26	25	20	22	19	35	18	27	20	25	15
Psychisch geweld (publiek toegankelijke plaats)	Sem 1	19	19	21	13	20	18	18	25	22	10	20	28
	Sem 2	15	15	13	16	26	16	25	25	17	12	20	21
Totaal		34	34	34	29	46	34	43	50	39	22	40	49
Diefstal gewapenderhand (openbaar vervoer)	Sem 1				1		1		1				
	Sem 2	1						1					
Totaal		1			1		1	1	1				
Diefstal gewapenderhand (openbare weg)	Sem 1	2	3	1	1		3	2	1	1	4	2	1
	Sem 2		2		2	3	1	1			4	1	1
Totaal		2	5	1	3	3	4	3	1	1	8	3	2
Diefstal gewapenderhand (andere openbare plaats)	Sem 1				1	1			1	1		1	
	Sem 2										1		
Totaal					1	1			1	1	1	1	



FE Geweld in de publieke ruimte

		2000	2013	2014	2015	2016	2017	2018	2019	2020	2021	2022	2023
Diefstal gewapenderhand (publiek toegank. plaats)	Sem 1	1		1			1	1	1		1	1	
	Sem 2	4		1		1	1	5	1		2		1
Totaal		5		2		1	2	6	2		3	1	1
Diefstal geweld zonder wapen (openbaar vervoer)	Sem 1	1	1			3			1	2		2	4
	Sem 2		2	2	1	1	1	3	1	1	2	1	
Totaal		1	3	2	1	4	1	3	2	3	2	3	4
Diefstal geweld zonder wapen (openbare weg)	Sem 1	7	19	10	4	9	3	6	9	6	2	7	4
	Sem 2	14	13	5	9	11	3	9	7	6	3	6	1
Totaal		21	32	15	13	20	6	15	16	12	5	13	5
Diefstal geweld zonder wapen (and. openb. plaats)	Sem 1		1	1	1	1		1	4	1	3	4	1
	Sem 2		2	1			3		1	2	4		
Totaal			3	2	1	1	3	1	5	3	7	4	1
Diefstal geweld zonder wapen (pub. toegank. pl.)	Sem 1	2	10	4	5	7	8	3	11	3	5	5	9
	Sem 2	6	4	1	8	4	6	12	12	6	7	6	7
Totaal		8	14	5	13	11	14	15	23	9	12	11	16



FE Andere

		2000	2013	2014	2015	2016	2017	2018	2019	2020	2021	2022	2023
Nepagenten	Sem 2		1	2								1	
	Totaal		1	2								1	
Terrorisme, extremisme en radicalisme	Sem 1					5	3	4					2
	Sem 2					4	1				1	1	1
	Totaal					9	4	4			1	1	3
Cyberbelaging	Sem 1	10	5	4	5	1	8	1	6	13	14	15	25
	Sem 2	9	8	7	7	9	7	3	3	9	6	21	17
	Totaal	19	13	11	12	10	15	4	9	22	20	36	42
Identiteitsfraude	Sem 1	1	12	11	12	10	25	29	20	31	18	22	22
	Sem 2	1	12	13	14	20	5	25	31	44	16	16	31
	Totaal	2	24	24	26	30	30	54	51	75	34	38	53



Roeselare

2022

CF Diefstal vervoermiddel

	Jan	Feb	Maa	Apr	Mei	Jun	Jul	Aug	Sep	Okt	Nov	Dec	Totaal
Autodiefstal		1	1	3	2	1			2		2	4	16
Motodiefstal	1					1					1		3
Bromfietsdiefstal	1			1	1	2	1	2		1	1	3	13
Fietsdiefstal	21	13	21	51	27	27	37	32	18	21	37	15	320

CF Inbraak

	Jan	Feb	Maa	Apr	Mei	Jun	Jul	Aug	Sep	Okt	Nov	Dec	Totaal
Woninginbraak	15	12	9	10	8	7	18	7	6	16	25	18	151
Inbraak in bedrijf of handelszaak	4	3	9	19	6	10	3	3	2	3	3	1	66
Inbraak in openbare of overheidsinstelling	1	5	2	2	4	3	3	1	4	3	3	1	32
Inbraak in gebouw (totaal)	20	20	20	31	18	20	24	11	12	22	31	20	249

CF Diefstal andere

	Jan	Feb	Maa	Apr	Mei	Jun	Jul	Aug	Sep	Okt	Nov	Dec	Totaal
Diefstal gewapenderhand	1	1	2				1	1	1			1	8
Diefstal met geweld zonder wapen	4	6	4	4	5	4	4	5	5	7	2	7	57
Diefstal uit of aan voertuig	6	5	11	5	4	19	7	6	8	4	9	10	94
Diefstal van wapens en explosieven											3	1	4
Grijpdiefstal		1						2					3
Zakkenrollerij	1		2	1		2	2		1	1		4	14
Winkeldiefstal	23	20	16	33	32	30	25	31	27	30	40	33	340
Diefstal met list	1		1					1					3
Metaaldiefstal	1		2	2	2	1	1		2	2		1	14
Werfdiefstal	2	2		1			5			4			14
Dierendiefstal						1					1		2
Ladingdiefstal											1		1



ICT-criminaliteit

	Jan	Feb	Maa	Apr	Mei	Jun	Jul	Aug	Sep	Okt	Nov	Dec	Totaal
Betaalkaartfraude	2		2	6	2	2	12		2	2		2	32
Phishing	17	17	16	14	16	8	12	7	13	7	11	8	146
Shouldersurfing				1						1			2

CF Andere

	Jan	Feb	Maa	Apr	Mei	Jun	Jul	Aug	Sep	Okt	Nov	Dec	Totaal
Geweld tegen beroepen van algemeen belang	3	7	2	2	2	1	3	1	2	4	3	2	32
Graffiti			1			2			2			1	6
Beschadiging van auto	13	7	8	16	6	9	15	14	10	13	6	6	123
Steekpartij							1					1	2

FE Intrafamiliaal geweld (IFG)

	Jan	Feb	Maa	Apr	Mei	Jun	Jul	Aug	Sep	Okt	Nov	Dec	Totaal
IFG: fysiek, binnen het koppel	6	3	8	18	8	9	10	7	8	10	4	10	101
IFG: fysiek, tegen afstammelingen	1	1		2	1	3	1	1		1		4	15
IFG: fysiek, tegen andere leden	1	2		2	2	2	2	2	1	5	2	2	23
IFG: seksueel, binnen het koppel							1			1			2
IFG: seksueel, tegen afstammelingen	1												1
IFG: seksueel, tegen andere leden				1									1
IFG: psychisch, binnen het koppel	7	10	7	13	13	17	10	15	8	13	8	7	128
IFG: psychisch, tegen andere leden						2				3	1		6
IFG: economisch, binnen het koppel	3	5	1	5	2		2		1	1	2		22
IFG: economisch, tegen afstammelingen										1			1
IFG: economisch, tegen andere leden	1		2		1	3	1	1			1		10



FE Hormonen en doping

	Mei	Nov	Totaal
Humane doping		1	1
Illegale vetmesting	1		1

FE Drugs

	Jan	Feb	Maa	Apr	Mei	Jun	Jul	Aug	Sep	Okt	Nov	Totaal
Verkoop van cocaïne	1	5	6	1	3	4	2	2		2	5	31
Import-export van cocaïne		3	3	2	1	4	1		1			15
Import-export van synthetische drugs										1		1
Verkoop van synthetische drugs		1	3						3		4	11
Productie van cannabis (teelt)								1	1			2
Import-export van heroïne		3	3	2	1	4	1		1			15
Verkoop-handel van heroïne	2	3	4	1	1	4	1			2		18

FE Wapenzwendel

	Jul	Totaal
Handel en productie van niet-vuurwapen	1	1

FE Mensenhandel

	Feb	Apr	Jul	Aug	Totaal
Mensenhandel - economische uitbuiting		1	1		2
Mensenhandel - seksuele uitbuiting	1			1	2



FE Geweld in de publieke ruimte

	Jan	Feb	Maa	Apr	Mei	Jun	Jul	Aug	Sep	Okt	Nov	Dec	Totaal
Fysiek geweld (openbaar vervoer)	3	1	3	6	1				1	2	1	2	20
Fysiek geweld (openbare weg)	6	5	13	9	10	10	5	6	6	14	4	14	102
Fysiek geweld (andere openbare plaats)		4	3		2	4	3	2				4	22
Fysiek geweld (publiek toegankelijke plaats)	4	5	7	7	3	8	6	2	6	11	2	8	69
Seksueel geweld (openbaar vervoer)	1			1									2
Seksueel geweld (openbare weg)				1			1	5					7
Seksueel geweld (andere openbare plaats)	1			1		1							3
Seksueel geweld (publiek toegankelijke plaats)	1	1	2	1			1	5	4	1	2	2	20
Psychisch geweld (openbaar vervoer)		1	2	1			1	3				1	9
Psychisch geweld (openbare weg)	2	5	5	5	8	8	6	5	4	6	2	4	60
Psychisch geweld (andere openbare plaats)	4	1	1	2		4	1	4	1	1		6	25
Psychisch geweld (publiek toegankelijke plaats)	4	3	2	3	3	5	4	1	3	4	2	6	40
Diefstal gewapenderhand (openbare weg)	1		1						1				3
Diefstal gewapenderhand (andere openbare plaats)		1											1
Diefstal gewapenderhand (publiek toegank. plaats)			1										1
Diefstal geweld zonder wapen (openbaar vervoer)			1	1							1		3
Diefstal geweld zonder wapen (openbare weg)		1	1	2	2	1		1	1	4			13
Diefstal geweld zonder wapen (and. openb. plaats)	2	2											4
Diefstal geweld zonder wapen (pub. toegank. pl.)	1	2	1			1			1	1	1	3	11

FE Andere

	Jan	Feb	Maa	Apr	Mei	Jun	Jul	Aug	Sep	Okt	Nov	Dec	Totaal
Nepagenten												1	1
Terrorisme, extremisme en radicalisme							1						1
Cyberbelaging	2	2	3	2	4	2	3	7	3	6		2	36
Identiteitsfraude	1	1	6	4	5	5	1	2	1	3	3	6	38



2023

CF Diefstal vervoermiddel

	Jan	Feb	Maa	Apr	Mei	Jun	Jul	Aug	Sep	Okt	Nov	Dec	Totaal
Autodiefstal		2		2	3	5	3	3	1			4	23
Motodiefstal						1	1					1	3
Homejacking				1									1
Bromfietsdiefstal	1	4	1	1	2		1		9	10	3	3	35
Fietsdiefstal	24	18	23	26	30	41	27	25	42	40	34	43	373

CF Inbraak

	Jan	Feb	Maa	Apr	Mei	Jun	Jul	Aug	Sep	Okt	Nov	Dec	Totaal
Woninginbraak	32	18	5	9	5	4	10	6	19	24	13	16	161
Inbraak in bedrijf of handelszaak		2	5	7	6	5	3		2	9	2	3	44
Inbraak in openbare of overheidsinstelling	2	1	1		4	2		3	2	1	1	3	20
Inbraak in gebouw (totaal)	34	21	11	16	15	11	13	9	23	34	16	22	225



CF Diefstal andere

	Jan	Feb	Maa	Apr	Mei	Jun	Jul	Aug	Sep	Okt	Nov	Dec	Totaal
Diefstal gewapenderhand	1					2		2					5
Diefstal met geweld zonder wapen	6	2	7	5	3	5		1	2	5		4	40
Diefstal uit of aan voertuig	4	2	3	3	7	3	2	6	9	3	7	9	58
Diefstal van wapens en explosieven				1					1				2
Handtasroof	1												1
Grijpdiefstal	1	1		1		1							4
Zakkenrollerij	3		1		2	1	1	1	1	1	1	1	13
Winkeldiefstal	18	20	31	18	34	24	16	17	16	43	20	19	276
Diefstal met list	1	1											2
Metaaldiefstal			4	2			2		2		1		11
Werfdiefstal	4		2	3	4	3	1	3	3	1	1	3	28
Home-invasie	1												1
Dierendiefstal	1							1		2	1		5
Ladingdiefstal									1				1

ICT-criminaliteit

	Jan	Feb	Maa	Apr	Mei	Jun	Jul	Aug	Sep	Okt	Nov	Dec	Totaal
Betaalkaartfraude	3	1	2	2		1		1	3	1		1	15
Phishing	17	11	11	13	14	5	11	16	11	23	13	25	170
Shouldersurfing				1					1			1	3

CF Andere

	Jan	Feb	Maa	Apr	Mei	Jun	Jul	Aug	Sep	Okt	Nov	Dec	Totaal
Geweld tegen beroepen van algemeen belang	3	4	3	1	1	1	1				2	2	18
Graffiti			1		1		1		13		1		17
Beschadiging van auto	10	7	14	8	18	8	12	14	20	13	17	17	158
Steekpartij							1	1	1		1		4



FE Intrafamiliaal geweld (IFG)

	Jan	Feb	Maa	Apr	Mei	Jun	Jul	Aug	Sep	Okt	Nov	Dec	Totaal
IFG: fysiek, binnen het koppel	12	9	10	8	7	5	11	10	12	15	5	16	120
IFG: fysiek, tegen afstammelingen	1			1	2	3	1	1	1	4	2	1	17
IFG: fysiek, tegen andere leden	1	7	2		2	3	3	2	4	6	1	3	34
IFG: seksueel, binnen het koppel		1	1										2
IFG: psychisch, binnen het koppel	9	6	3	4	8	4	9	8	9	6	7	5	78
IFG: psychisch, tegen afstammelingen	1		1	1	1	2	1		1	2			10
IFG: psychisch, tegen andere leden	1		3	1				1		2			8
IFG: economisch, binnen het koppel		1	2				2	2	1	1	1		10
IFG: economisch, tegen afstammelingen										1			1
IFG: economisch, tegen andere leden		1		1	1	1	1	1		1	1	5	13

FE Hormonen en doping

	Feb	Okt	Totaal
Humane doping	1	1	2

FE Drugs

	Jan	Feb	Maa	Apr	Mei	Jun	Jul	Aug	Sep	Okt	Nov	Dec	Totaal
Verkoop van cocaïne		2	1	1	1	2	1	2	3	1	1	1	16
Import-export van cocaïne		2						1				1	4
Import-export van synthetische drugs					1			1					2
Verkoop van synthetische drugs	2	1			1	2	1		2	4		2	15
Productie van cannabis (teelt)		1			1								2
Import-export van heroïne		2						1				1	4
Verkoop-handel van heroïne		2	1			5		1	3	2	1	1	16



FE Mensenhandel

	Jan	Jun	Okt	Nov	Totaal
Mensenhandel - seksuele uitbuiting	1	1	1	1	4

FE Geweld in de publieke ruimte

	Jan	Feb	Maa	Apr	Mei	Jun	Jul	Aug	Sep	Okt	Nov	Dec	Totaal
Fysiek geweld (openbaar vervoer)	1		3	2	3		1	3	5			2	20
Fysiek geweld (openbare weg)	12	7	9	13	15	10	11	10	11	14	18	8	138
Fysiek geweld (andere openbare plaats)	1	1	4	2	2	1		2	1	1	2	1	18
Fysiek geweld (publiek toegankelijke plaats)	7	7	1	7	3	3	9	4	7	5	7	11	71
Seksueel geweld (openbaar vervoer)	1												1
Seksueel geweld (openbare weg)	2				2			2					6
Seksueel geweld (andere openbare plaats)					3				1			1	5
Seksueel geweld (publiek toegankelijke plaats)	3	2	1	1	1	2			1		1	3	15
Psychisch geweld (openbaar vervoer)			2		1			1		1		1	6
Psychisch geweld (openbare weg)	5	5	5	4	12	7	4	7	4	9	5	6	73
Psychisch geweld (andere openbare plaats)	1		2	1	3	1			3	1	2	1	15
Psychisch geweld (publiek toegankelijke plaats)	4	6	12	1	2	3	5	7	4	2	1	2	49
Diefstal gewapenderhand (openbare weg)						1		1					2
Diefstal gewapenderhand (publiek toegank. plaats)								1					1
Diefstal geweld zonder wapen (openbaar vervoer)			2	1		1							4
Diefstal geweld zonder wapen (openbare weg)	1	1		1	1					1			5
Diefstal geweld zonder wapen (and. openb. plaats)			1										1
Diefstal geweld zonder wapen (pub. toegank. pl.)	3		3		1	2		1		3		3	16

FE Andere

	Jan	Feb	Maa	Apr	Mei	Jun	Jul	Aug	Sep	Okt	Nov	Dec	Totaal
Terrorisme, extremisme en radicalisme			1			1			1				3
Cyberbelaging	4	3	4	4	3	7	3	1	3	1	4	5	42
Identiteitsfraude	5	1	5	3	5	3	5	8	1	7	7	3	53



POLITIËLE CRIMINALITEITSSTATISTIEKEN

PLEEGPLAATS: GEMEENTE

Roeselare

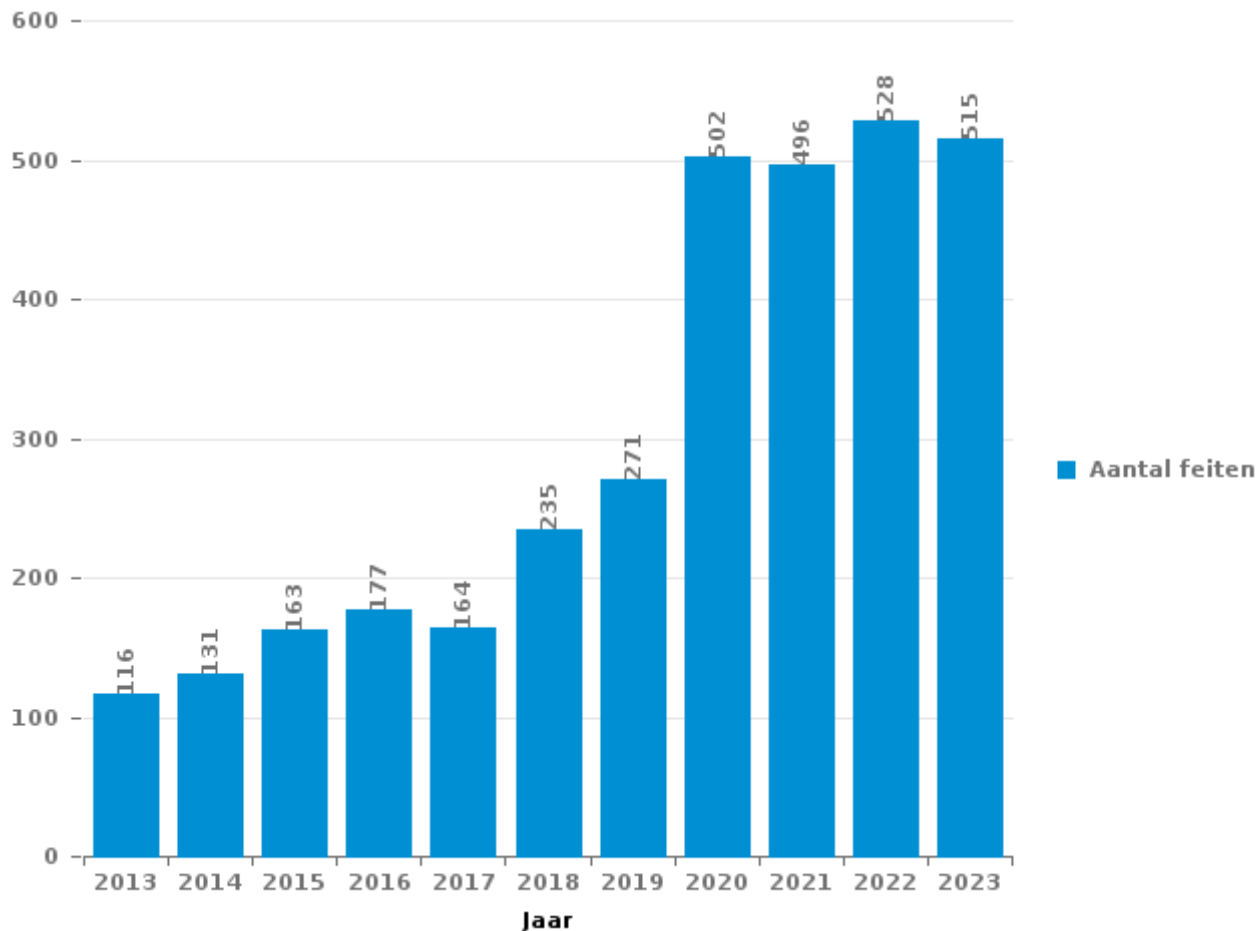
DEEL III : ICT



Roeselare

Totaal aantal misdrijven met een ICT/online element sinds 2013

(deze cijfers kunnen een onderschatting zijn, dit afhankelijk van vattingspraktijken en technische beperkingen)





ICT/online-crime in strikte zin

Inbreuken (exhaustief)

	2013	2014	2015	2016	2017	2018	2019	2020	2021	2022	2023
Informaticacriminaliteit: Informaticabedrog:	31	29	35	27	26	74	114	233	287	298	285
Informaticacriminaliteit: Hacking:	9	25	24	19	16	53	63	71	36	42	27
Informaticacriminaliteit: Valsheid in informatica:	4	6	6	4	4	10	19	29	19	13	9
Informaticacriminaliteit: Sabotage:		1	2	7	7	24	22	8	14	12	3
Misdr. tegen andere morele waarden en gevoelens: Schenden van communicatie door particulier:		1	1				1		4		1
Misdr. tegen gezag van de overheid: Weigering medewerking (informatica en telecom):						1					
Sociaal strafwetboek: Misdr. tegen openbare trouw in sociaal strafrecht: Valsheid in informatica		1									
Algemeen totaal strikt:	44	63	68	57	53	162	219	341	360	365	325

Criminele figuren (apart bekijken - niet optellen met iets anders - risico op dubbeltelling!)

	2013	2014	2015	2016	2017	2018	2019	2020	2021	2022	2023
Phishing					1	30	51	147	126	146	170
Betaalkaartfraude	14	16	14	7	10	12	15	9	27	32	15
Ransomware					6	5			2		
Shouldersurfing		1				1			1	2	3
Skimming			1								



ICT/online-crime in ruime zin

Inbreuken (enkel als feitcode bestaat)

	2013	2014	2015	2016	2017	2018	2019	2020	2021	2022	2023
Bedrog: Oplichting: Internetfraude	54	44	64	95	59	113	105	203	149	147	139
Zedenmisdrijven: Voyeurisme: Verspreiding opname naaktheid of intimiteit					14	5	5	2	4	1	
Misdr. tegen andere morele waarden en gevoelens: Cyberlokking (lokken van minderjarige via ICT):			4	3				1		2	
Zedenmisdrijven: Grooming (contact via ICT met minderjarige < 16 j):					2		3	1			
Zedenmisdrijven: Kinderpornografie: Toegang kinderporno via technologie					3						
Misdr. tegen de veiligheid van de staat: Terrorisme: Verspreiden boodschap die aanzet tot terrorisme											1
Algemeen totaal ruim:	54	44	68	98	78	118	113	207	153	150	140

Criminele figuren (apart bekijken - niet optellen met iets anders - risico op dubbeltelling!)

	2013	2014	2015	2016	2017	2018	2019	2020	2021	2022	2023
Cyberbelaging	13	11	12	10	15	4	9	22	20	36	42

POLITIËLE CRIMINALITEITSSTATISTIEKEN

PLEEGPLAATS: GEMEENTE

Roeselare

DEEL IV : BESTEMMING PLAATS



Roeselare

Diefstal en afpersing

	2000	2013	2014	2015	2016	2017	2018	2019	2020	2021	2022	2023
Openbare weg	718	510	490	349	355	270	282	264	172	232	271	305
Winkel	322	430	307	340	297	320	365	336	193	265	390	327
Fietsenstandplaats	23	77	239	222	159	134	184	190	118	118	104	116
Woning: huis	201	196	183	139	104	130	154	135	89	81	115	130
Onbekend	154	67	53	85	76	61	56	58	93	99	105	72
Parking	185	92	143	58	54	35	45	52	37	36	43	50
Horeca	138	95	100	85	72	42	49	51	25	25	44	34
Woning: appartement	34	77	67	56	50	57	44	52	45	47	73	59
Onderwijsinstelling	79	55	44	58	43	60	41	30	27	27	32	26
Bedrijf	109	47	41	51	48	30	35	32	23	30	30	43
Woning: garage	30	56	56	40	30	49	39	41	32	55	31	39
Woning: onbepaald	43	65	42	62	37	38	22	39	31	22	36	45
Recreatie en cultuur	39	26	39	33	51	43	34	22	10	12	18	15
Woning: aanhorigheid	24	23	32	31	30	24	20	29	15	21	20	25
Woning: oprit	14	25	17	21	40	36	27	24	23	23	21	23
Ziekenhuis	39	21	38	30	25	24	20	21	15	8	12	9
Openbare dienst	16	8	20	33	22	25	22	22	20	14	26	16
Andere	13	25	25	14	15	14	21	27	13	19	22	22
Werf	11	28	21	23	21	11	22	16	11	14	13	29
Spoorwegstation / busstation / metrostation	34	33	20	22	17	11	17	7	9	12	18	17
Dienst	8	11	27	20	18	14	17	17	14	12	22	13
Sportinfrastructuur	27	20	14	21	11	15	20	6	8	10	18	21
Terrein	22	9	13	12	13	8	13	11	8	14	5	9
Rusthuis	3	2	6	13	6	13	16	6	1	5	11	3
Vervoermiddel: auto	10	4	8	5	5	4	6	6	3	11	8	3
Bank / financiële instelling	5	6	11	9	5	9	4	4	6	1	1	1
Vervoermiddel: vrachtwagen	5	4	6	10	13	6	4	4	3	4	3	
Benzinestation	6	7	9	4	4	3	7	4	3	5	1	4
Religieus gebouw	8	8	6	5	4	2	7	2		3	1	2
Dokter / tandarts / apotheker	4	2		2	3	4	3	9		3	2	1
Begraafplaats	1	7	4	5	1	5	2	2		3		1
Stadion	3	1	4	3	5	2	3	1	1	3	2	2
Vervoermiddel: trein / tram / metrotrein	1	2	1	1	3	2	2	3	1	4	3	5
Bushalte / tramhalte	1	1	3		3	2	1	1	2	2	4	5
Woning: andere	4	1	2	3	1	2	2	1	1	2	3	
Bestuurlijk gebouw	4	1	2	2	1	3	1	4		2		1
Vervoermiddel: andere		1	2		3	2	5	1	1	1	1	2
Luchthaven	2	8	7		1							
Vervoermiddel: autobus / autocar	2	4	2	1	1	1			2	1		
Bankautomaat						1	1	1				1
Waterlopen en zeeën	1		1	1				1				
Ontuchthuis												1
Totaal	2.343	2.055	2.105	1.869	1.647	1.512	1.613	1.532	1.055	1.246	1.509	1.477



Roeselare

Beschadigen van eigendom

	2000	2013	2014	2015	2016	2017	2018	2019	2020	2021	2022	2023
Openbare weg	412	235	220	185	135	134	137	114	99	104	91	130
Woning: hoofdverblijf	76	125	147	125	114	103	97	127	85	92	100	90
Parking	86	27	44	38	35	43	40	28	20	20	29	41
Woning: onbepaald	68	32	28	25	26	30	16	17	14	27	16	33
Onbekend	27	9	6	10	16	15	24	16	21	17	20	13
Horeca	27	24	23	13	15	15	17	4	1	15	13	10
Bedrijf	40	11	13	11	13	17	25	4	9	5	8	4
Onderwijsinstelling	24	11	4	21	5	11	17	5	9	11	11	10
Woning: oprit	19	14	11	10	17	9	14	7	5	4	12	13
Winkel	22	10	10	18	12	5	13	12	5	6	6	7
Recreatie en cultuur	16	5	12	11	18	21	9	6	3	6	5	6
Woning: tuin	20	8	13	10	8	14	6	6	7	5	5	10
Andere	4	14	13	10	5	9	7	5	9	11	5	10
Woning: garage	7	12	9	7	7	15	7	3	4	11	4	8
Openbare dienst	7	1	10	10	9	7	6	10	8	8	3	13
Woning: aanhorigheid	15	15	7	9	5	5	6	7	1	4	1	4
Terrein	10	7	6	3	9	3	5	9	2	4	3	8
Vervoermiddel: auto	1	6	9	5	8	4	8		2	3	4	5
Sportinfrastructuur	13	3		4	4	6	5	4		4	3	1
Fietsenstandplaats		3	5	5	3	4	6	5	1	1	2	3
Spoorwegstation / busstation / metrostation	6	3	1	6	3	5	4	2			6	2
Dienst	5	3	3	5	3		4	2	3		2	7
Woning: tweede verblijf	5	4	6	2	3	2	1	1	1	1	2	4
Ziekenhuis	7	1	2	2		4	4	4	1	3		1
Werf	8	1	6	2	3	1	3	2	1		1	
Religieus gebouw	12	2	1		4	2	2		2		1	
Bestuurlijk gebouw	4	3	1	4		1	1		1	3	2	2
Vervoermiddel: andere		2	3	2	1	1	4	3		3	1	
Politiebureau	2	1	2	5	1	1	2			4		1
Begraafplaats	2	4	1				2	3		2	1	2
Bushalte / tramhalte	1		2	1			3	1	1	2	3	2
Stadion	4			1	2		2			1	1	1
Benzinestation	3		1	1		1			3			1
Bank / financiële instelling			3	2	2	1					1	
Luchthaven		3	3	3								
Rusthuis	4			2		2			1			
Dokter / tandarts / apotheker		1						1		1	1	
Ontuchthuis							1					
Waterlopen en zeeën					1							
Totaal	957	600	625	568	487	491	498	408	319	378	363	442



Roeselare

Misdrijven tegen de lichamelijke integriteit

	2000	2013	2014	2015	2016	2017	2018	2019	2020	2021	2022	2023
Woning	119	183	184	167	214	194	162	180	178	163	154	189
Openbare weg	109	135	167	110	103	135	124	118	122	116	111	144
Horeca	54	49	38	29	43	29	31	37	14	19	22	22
Onderwijsinstelling	8	24	19	25	18	13	23	35	18	27	34	27
Onbekend	12	16	10	8	10	12	13	11	7	18	10	15
Spoorwegstation / busstation / metrostation	3	8	4	13	14	10	10	12	5	10	15	15
Winkel	4	8	4	6	13	10	11	6	9	5	12	9
Parking	5	10	7	6	9	12	12	8	9	4	6	8
Recreatie en cultuur	2	6	4	7	9	12	9	7	3	1	4	13
Openbare dienst		5	1	8	7	8	3	3	7	5	6	12
Ziekenhuis	3	7	2	6	2	7	5	5	2	4	6	3
Terrein	2	3	5	3	2	3	2	7	3	2	3	9
Bedrijf	2	4	4	5	3	3	2	7	1	4	2	4
Andere		1	4	3	5	4	3	3	5	6	3	2
Woning: oprit	1	5	1	4	1	3	4	2	2	6	4	2
Sportinfrastructuur	5		2	2	4	8		5		2	3	3
Bushalte / tramhalte		2	3	2		3	2	4	3	5	4	1
Dienst				1	4	6	2	2	1	3	1	2
Politiebureau	2	3	2			3	2	1	1	4	3	1
Woning: tuin						2		3	3	1	2	3
Stadion	1	1	1	1	1	3	2		1		1	
Vervoermiddel: autobus / autocar		2		1	1	1	3	1		2	1	
Rusthuis		2	1	2		1	2		1			1
Bestuurlijk gebouw					2	2		1		1	1	1
Vervoermiddel: andere			1	2			2	1	1		1	
Bank / financiële instelling		2		1	2	1	1					
Religieus gebouw			1	1	1		1	1		1	1	
Luchthaven		2	3	1								
Benzinestation			2				1	1			1	
Vervoermiddel: trein / tram / metrotrein		1			1			1				1
Dokter / tandarts / apotheker			1							1		1
Waterlopen en zeeën			1						1			
Totaal	332	479	472	414	469	485	432	462	397	410	411	488

POLITIËLE CRIMINALITEITSSTATISTIEKEN

PLEEGPLAATS: GEMEENTE

Roeselare

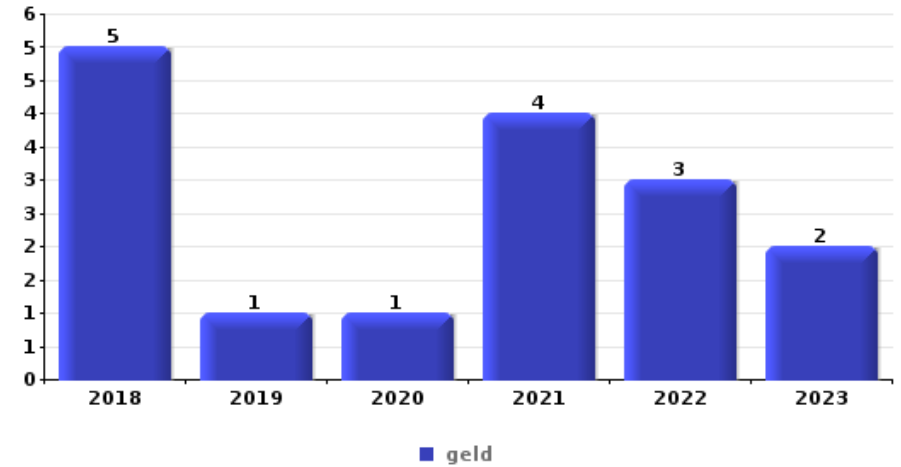
DEEL V : VOORWERPEN EN VERVOERMIDDELEN



Roeselare

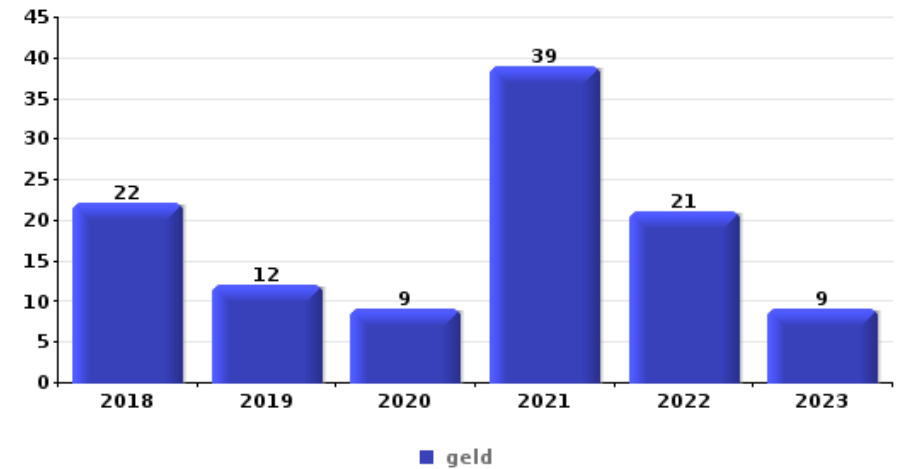
Diefstal gewapenderhand

Top 5 gestolen voorwerpen (obv aantal feiten)		2018	2019	2020	2021	2022	2023
1	geld	5	1	1	4	3	2
2	tabak				3		1
2	multimedia			2		2	
4	juweel / uurwerk				2		1
4	GSM en toebehoren			1	1	1	
4	computer en toebehoren	1				1	1



Diefstal uit of aan voertuig

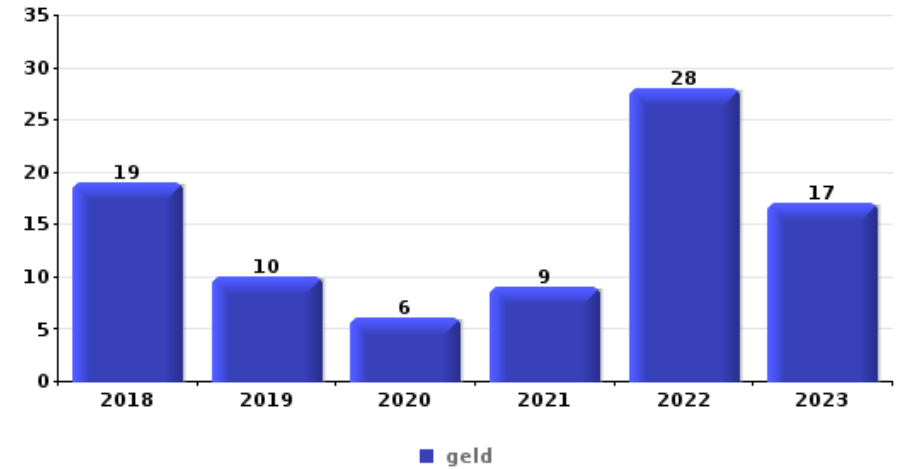
Top 5 gestolen voorwerpen (obv aantal feiten)		2018	2019	2020	2021	2022	2023
1	geld	22	12	9	39	21	9
2	rijbewijs	25	16	4	32	14	11
3	identiteitskaart / paspoort	21	12	4	28	15	8
4	portefeuille	17	10	5	32	16	6
5	bankkaart / kredietkaart	15	9	6	29	12	10





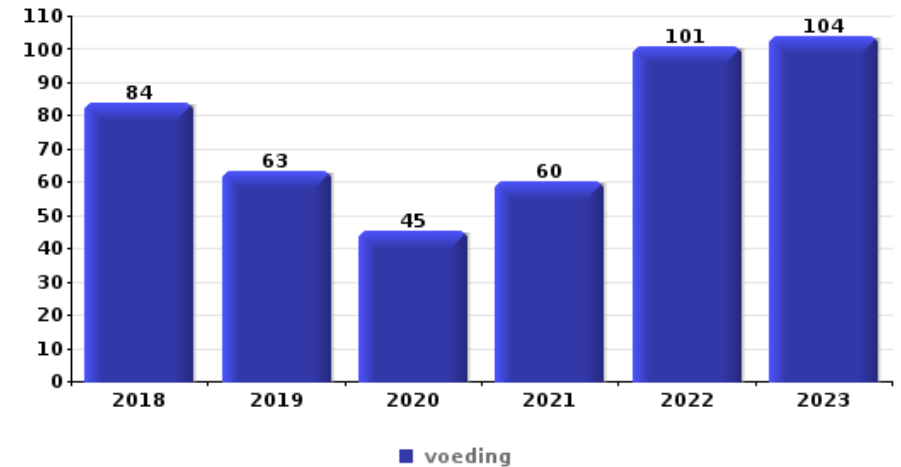
Inbraak in bedrijf of handelszaak

Top 5 gestolen voorwerpen (obv aantal feiten)		2018	2019	2020	2021	2022	2023
1	geld	19	10	6	9	28	17
2	computer en toebehoren	7	4	1	3	5	3
3	voeding	4	7	1	2	3	
3	gereedschap	4	4	2	3	3	1
5	brandkast / geldkoffer / kassa		7			1	4



Winkeldiefstal

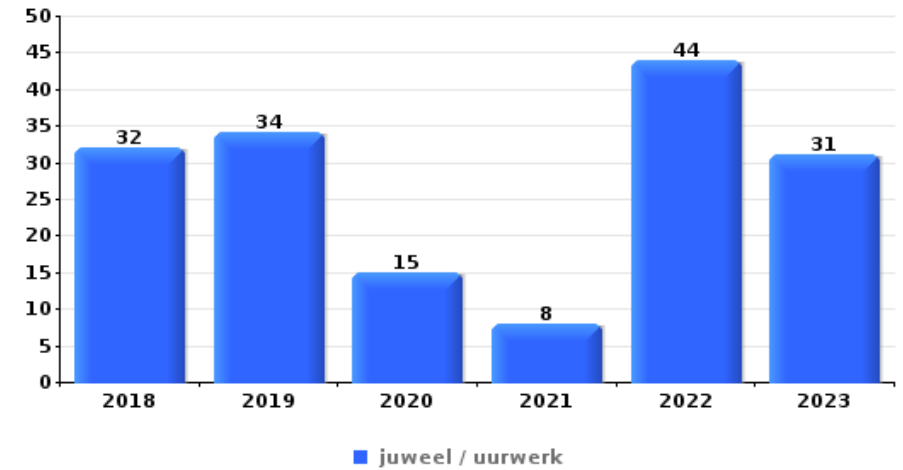
Top 5 gestolen voorwerpen (obv aantal feiten)		2018	2019	2020	2021	2022	2023
1	voeding	84	63	45	60	101	104
2	kleding	66	52	41	65	70	67
3	parfum / schoonheidsproduct	25	22	8	22	56	28
4	tabak	29	38	13	24	26	15
5	multimedia	22	26	19	18	17	15





Woninginbraak

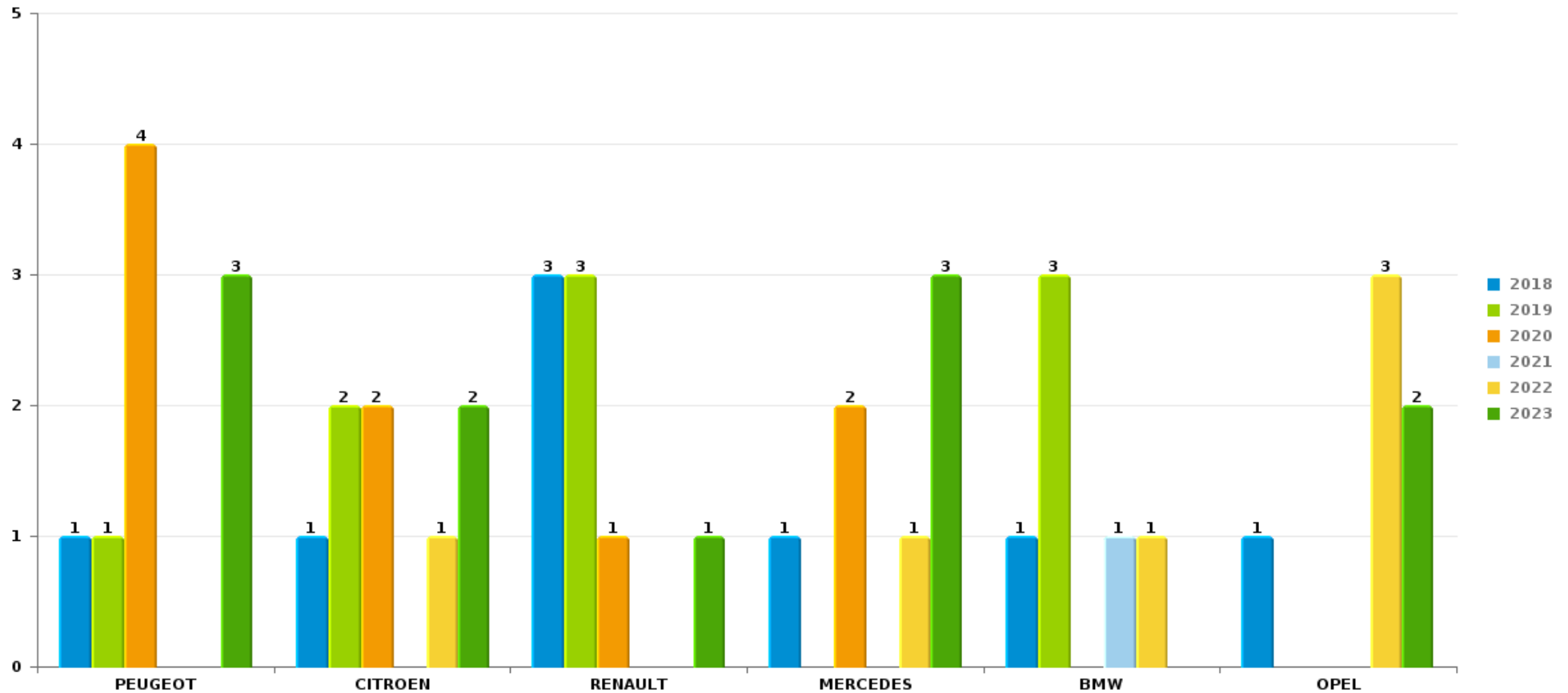
Top 5 gestolen voorwerpen (obv aantal feiten)		2018	2019	2020	2021	2022	2023
1	juweel / uurwerk	32	34	15	8	44	31
2	geld	28	23	15	16	34	31
3	multimedia	16	15	7	8	10	14
4	computer en toebehoren	21	13	8	7	10	7
5	gereedschap	7	4	10	8	5	5



Opmerking: wat betreft de voorwerpen worden er geen totalen gepresenteerd gezien bij eenzelfde feit meerdere voorwerpen kunnen gestolen zijn.

RoeselareAutodiefstal

Aantal gestolen auto's per merk (Top 5)



POLITIËLE CRIMINALITEITSSTATISTIEKEN

PLEEGPLAATS: GEMEENTE

Roeselare

DEEL VI : VERDACHTEN



Deel 1: Niveau FEITEN (telling van het aantal feiten waarbij een bepaald type verdachte betrokken is)

1.1. Aantal inbreuken volgens het geslacht van de gekende verdachten (per hoofdcategorie)

Doordat bij eenzelfde feit zowel een mannelijke als een vrouwelijke gekende verdachte betrokken kan zijn, is het mogelijk dat de som van de kolommen "Mannen" en "Vrouwen" hoger is dan de waarde in de kolom "Totaal..." (zie ook de methodologische nota)

Roeselare

2023

Hoofdcategorie / Geslacht	Totaal aantal feiten minstens 1 gekende	Mannen	%	Vrouwen	%
Diefstal en afpersing	481	380	79,0%	142	29,5%
Misdr. tegen de lichamelijke integriteit	322	295	91,6%	76	23,6%
Drugs	344	301	87,5%	45	13,1%
Dronkenschap en alcohol	203	180	88,7%	24	11,8%
Beschadigen van eigendom	143	128	89,5%	16	11,2%
Misdr. tegen andere morele waarden en gevoelens	106	92	86,8%	18	17,0%
Misdr. tegen de openbare veiligheid	86	73	84,9%	16	18,6%
Wapens en springstoffen	83	78	94,0%	7	8,4%
Bedrog	70	57	81,4%	17	24,3%
Vreemdelingenwetgeving	68	49	72,1%	18	26,5%
Jeugdbescherming	49	38	77,6%	24	49,0%
Bevolkingsregister	51	36	70,6%	15	29,4%
Informaticacriminaliteit	31	24	77,4%	11	35,5%
Misdr. tegen gezag van de overheid	29	23	79,3%	6	20,7%
Misdr. tegen de openbare trouw	25	22	88,0%	3	12,0%
Milieu	20	18	90,0%	4	20,0%

GEREGISTREERDE CRIMINALITEIT: VERDACHTEN



Hoofdcategorie / Geslacht	Totaal aantal feiten minstens 1 gekende	Mannen	%	Vrouwen	%
Zedenmisdrijven	19	18	94,7%	1	5,3%
Voetbalwet	13	13	100,0%		
Bescherming personen	7	5	71,4%	2	28,6%
Sociaal strafwetboek	3	3	100,0%	1	33,3%
Andere bijzondere wetten	3	3	100,0%		
Arbeid	3	3	100,0%		
Misdr. tegen de familie	3	2	66,7%	1	33,3%
Misdr. tegen de veiligheid van de staat	3	3	100,0%		
Volksgezondheid	3	3	100,0%		
Economische wetgeving	2	1	50,0%	1	50,0%
Misdr. tegen de persoonlijke vrijheid	2	2	100,0%		
Bescherming van de openbare inkomsten	1	1	100,0%		
Hormonen en doping	1	1	100,0%		
Huisjesmelkerij	1	1	100,0%		
Onwettige uitoefening van het openbaar gezag	1	1	100,0%		
Totaal	2.176	1.854	85,2%	448	20,6%



1.2. Aantal inbreuken volgens het geslacht van de gekende verdachten (per criminele figuur)

Doordat bij eenzelfde criminele figuur zowel een mannelijke als een vrouwelijke gekende verdachte betrokken kan zijn, is het mogelijk dat de som van de kolommen "Mannen" en "Vrouwen" hoger is dan de waarde in de kolom "Totaal..."
(zie ook de methodologische nota)

Roeselare

2023

CF Diefstal vervoermiddel

Criminele figuur / Geslacht	Totaal aantal feiten minstens 1 gekende verdachte	Mannen	%	Vrouwen	%
Autodiefstal	8	8	100,0%		
Homejacking	1	1	100,0%		
Bromfietsdiefstal	12	12	100,0%	3	25,0%
Fietsdiefstal	102	92	90,2%	16	15,7%
Totaal	NVT	NVT	NVT	NVT	NVT

CF Inbraak

Criminele figuur / Geslacht	Totaal aantal feiten minstens 1 gekende verdachte	Mannen	%	Vrouwen	%
Woninginbraak	22	18	81,8%	5	22,7%
Inbraak in bedrijf of handelszaak	9	8	88,9%	2	22,2%
Inbraak in openbare of overheidsinstelling	7	7	100,0%		
Inbraak in gebouw (totaal)	38	33	86,8%	7	18,4%
Totaal	NVT	NVT	NVT	NVT	NVT



CF Diefstal andere

Criminele figuur / Geslacht	Totaal aantal feiten minstens 1 gekende verdachte	Mannen	%	Vrouwen	%
Diefstal gewapenderhand	3	3	100,0%		
Diefstal met geweld zonder wapen	23	22	95,7%	4	17,4%
Diefstal uit of aan voertuig	11	11	100,0%		
Handtasroof	1	1	100,0%	1	100,0%
Grijpdiefstal	3	3	100,0%	1	33,3%
Zakkenrollerij	3	2	66,7%	1	33,3%
Winkeldiefstal	209	139	66,5%	94	45,0%
Metaaldiefstal	6	6	100,0%		
Werfdiefstal	1			1	100,0%
Totaal	NVT	NVT	NVT	NVT	NVT

ICT-criminaliteit

Criminele figuur / Geslacht	Totaal aantal feiten minstens 1 gekende verdachte	Mannen	%	Vrouwen	%
Betaalkaartfraude	6	5	83,3%	2	33,3%
Phishing	8	7	87,5%	3	37,5%
Shouldersurfing	1	1	100,0%		
Totaal	NVT	NVT	NVT	NVT	NVT

CF Andere

Criminele figuur / Geslacht	Totaal aantal feiten minstens 1 gekende verdachte	Mannen	%	Vrouwen	%
Geweld tegen beroepen van algemeen belang	14	11	78,6%	3	21,4%
Graffiti	12	12	100,0%		
Beschadiging van auto	25	24	96,0%	2	8,0%
Steekpartij	4	4	100,0%	1	25,0%
Totaal	NVT	NVT	NVT	NVT	NVT



FE Intrafamiliaal geweld (IFG)

Criminele figuur / Geslacht	Totaal aantal feiten minstens 1 gekende verdachte	Mannen	%	Vrouwen	%
IFG: fysiek, binnen het koppel	88	84	95,5%	39	44,3%
IFG: fysiek, tegen afstammelingen	10	7	70,0%	5	50,0%
IFG: fysiek, tegen andere leden	28	25	89,3%	5	17,9%
IFG: seksueel, binnen het koppel	1	1	100,0%		
IFG: psychisch, binnen het koppel	49	44	89,8%	7	14,3%
IFG: psychisch, tegen afstammelingen	9	8	88,9%	3	33,3%
IFG: psychisch, tegen andere leden	7	6	85,7%	1	14,3%
IFG: economisch, binnen het koppel	10	7	70,0%	3	30,0%
IFG: economisch, tegen afstammelingen	1	1	100,0%		
IFG: economisch, tegen andere leden	7	6	85,7%	1	14,3%
Totaal	NVT	NVT	NVT	NVT	NVT

FE Hormonen en doping

Criminele figuur / Geslacht	Totaal aantal feiten minstens 1 gekende verdachte	Mannen	%
Humane doping	2	2	100,0%
Totaal	NVT	NVT	NVT

FE Drugs

Criminele figuur / Geslacht	Totaal aantal feiten minstens 1 gekende verdachte	Mannen	%	Vrouwen	%
Verkoop van cocaïne	13	11	84,6%	3	23,1%
Import-export van cocaïne	4	2	50,0%	2	50,0%
Import-export van synthetische drugs	2	2	100,0%		
Verkoop van synthetische drugs	11	11	100,0%	1	9,1%
Productie van cannabis (teelt)	2	2	100,0%		
Import-export van heroïne	4	2	50,0%	2	50,0%
Verkoop-handel van heroïne	15	11	73,3%	4	26,7%
Totaal	NVT	NVT	NVT	NVT	NVT



FE Geweld in de publieke ruimte

Criminele figuur / Geslacht	Totaal aantal feiten minstens 1 gekende verdachte	Mannen	%	Vrouwen	%
Fysiek geweld (openbaar vervoer)	12	11	91,7%	2	16,7%
Fysiek geweld (openbare weg)	101	89	88,1%	24	23,8%
Fysiek geweld (andere openbare plaats)	14	13	92,9%	1	7,1%
Fysiek geweld (publiek toegankelijke plaats)	50	47	94,0%	6	12,0%
Seksueel geweld (openbaar vervoer)	1	1	100,0%		
Seksueel geweld (openbare weg)	2	2	100,0%		
Seksueel geweld (andere openbare plaats)	2	2	100,0%		
Seksueel geweld (publiek toegankelijke plaats)	4	4	100,0%		
Psychisch geweld (openbaar vervoer)	3	3	100,0%		
Psychisch geweld (openbare weg)	26	22	84,6%	4	15,4%
Psychisch geweld (andere openbare plaats)	8	7	87,5%	1	12,5%
Psychisch geweld (publiek toegankelijke plaats)	21	19	90,5%	3	14,3%
Diefstal gewapenderhand (openbare weg)	2	2	100,0%		
Diefstal geweld zonder wapen (openbaar vervoer)	1	1	100,0%		
Diefstal geweld zonder wapen (openbare weg)	4	4	100,0%	2	50,0%
Diefstal geweld zonder wapen (pub. toegank. pl.)	12	11	91,7%	2	16,7%
Totaal	NVT	NVT	NVT	NVT	NVT

FE Andere

Criminele figuur / Geslacht	Totaal aantal feiten minstens 1 gekende verdachte	Mannen	%	Vrouwen	%
Terrorisme, extremisme en radicalisme	2	2	100,0%		
Cyberbelaging	23	19	82,6%	4	17,4%
Identiteitsfraude	18	14	77,8%	4	22,2%
Totaal	NVT	NVT	NVT	NVT	NVT



1.3. Aantal inbreuken volgens de leeftijd van de gekende verdachten (per hoofdcategorie)

Doordat bij eenzelfde feit zowel een minderjarige als een meerderjarige gekende verdachte betrokken kan zijn, is het mogelijk dat de som van de kolommen "Minderjarig" en "Meerderjarig" hoger is dan de waarde in de kolom "Totaal..." (zie ook de methodologische nota)

Roeselare

2023

Hoofdcategorie / Leeftijd	Totaal aantal feiten minstens 1 gekende verdachte	Minderjarig	%	Meerderjarig	%
Diefstal en afpersing	481	86	17,9%	409	85,0%
Drugs	344	26	7,6%	318	92,4%
Misdr. tegen de lichamelijke integriteit	322	48	14,9%	282	87,6%
Dronkenschap en alcohol	203	1	0,5%	202	99,5%
Beschadigen van eigendom	143	13	9,1%	135	94,4%
Misdr. tegen andere morele waarden en gevoelens	106	5	4,7%	104	98,1%
Misdr. tegen de openbare veiligheid	86	6	7,0%	82	95,3%
Wapens en springstoffen	83	13	15,7%	70	84,3%
Bedrog	70	4	5,7%	68	97,1%
Vreemdelingenwetgeving	68	6	8,8%	65	95,6%
Bevolkingsregister	51			51	100,0%
Jeugdbescherming	49	24	49,0%	26	53,1%
Informaticacriminaliteit	31	3	9,7%	28	90,3%
Misdr. tegen gezag van de overheid	29	1	3,4%	28	96,6%
Misdr. tegen de openbare trouw	25	2	8,0%	23	92,0%
Milieu	20			20	100,0%
Zedenmisdrijven	19	3	15,8%	16	84,2%
Voetbalwet	13			13	100,0%
Bescherming personen	7	1	14,3%	6	85,7%
Misdr. tegen de veiligheid van de staat	3	3	100,0%	2	66,7%
Andere bijzondere wetten	3			3	100,0%
Arbeid	3			3	100,0%
Misdr. tegen de familie	3			3	100,0%
Sociaal strafwetboek	3			3	100,0%
Volksgesondheid	3			3	100,0%
Economische wetgeving	2			2	100,0%
Misdr. tegen de persoonlijke vrijheid	2			2	100,0%

GEREGISTREERDE CRIMINALITEIT: VERDACHTEN



Hoofdcategorie / Leeftijd	Totaal aantal feiten minstens 1 gekende verdachte	Minderjarig	%	Meerderjarig	%
Bescherming van de openbare inkomsten	1			1	100,0%
Hormonen en doping	1			1	100,0%
Huisjesmelkerij	1			1	100,0%
Onwettige uitoefening van het openbaar gezag	1			1	100,0%
Total	2.176	245	11,3%	1.971	90,6%



1.4. Aantal inbreuken volgens de leeftijd van de gekende verdachten (per criminele figuur)

Doordat bij eenzelfde criminele figuur zowel een minderjarige als een meerderjarige gekende verdachte betrokken kan zijn, is het mogelijk dat de som van de kolommen "Minderjarig" en "Meerderjarig" hoger is dan de waarde in de kolom "Totaal..." (zie ook de methodologische nota)

Roeselare

2023

CF Diefstal vervoermiddel

Criminele figuur / Leeftijd	Totaal aantal feiten minstens 1 gekende verdachte	Minderjarig	%	Meerderjarig	%
Autodiefstal	8	1	12,5%	8	100,0%
Homejacking	1			1	100,0%
Bromfietsdiefstal	12	9	75,0%	6	50,0%
Fietsdiefstal	102	20	19,6%	85	83,3%
Total	NVT	NVT	NVT	NVT	NVT

CF Inbraak

Criminele figuur / Leeftijd	Totaal aantal feiten minstens 1 gekende verdachte	Minderjarig	%	Meerderjarig	%
Woninginbraak	22	1	4,5%	22	100,0%
Inbraak in bedrijf of handelszaak	9	2	22,2%	8	88,9%
Inbraak in openbare of overheidsinstelling	7	4	57,1%	3	42,9%
Inbraak in gebouw (totaal)	38	7	18,4%	33	86,8%
Total	NVT	NVT	NVT	NVT	NVT



CF Diefstal andere

Criminele figuur / Leeftijd	Totaal aantal feiten minstens 1 gekende verdachte	Minderjarig	%	Meerderjarig	%
Diefstal gewapenderhand	3			3	100,0%
Diefstal met geweld zonder wapen	23	4	17,4%	19	82,6%
Diefstal uit of aan voertuig	11	1	9,1%	10	90,9%
Handtasroof	1			1	100,0%
Grijpdiefstal	3	1	33,3%	2	66,7%
Zakkenrollerij	3	1	33,3%	2	66,7%
Winkeldiefstal	209	34	16,3%	181	86,6%
Metaaldiefstal	6			6	100,0%
Werfdiefstal	1			1	100,0%
Total	NVT	NVT	NVT	NVT	NVT

ICT-criminaliteit

Criminele figuur / Leeftijd	Totaal aantal feiten minstens 1 gekende verdachte	Minderjarig	%	Meerderjarig	%
Betaalkaartfraude	6	2	33,3%	4	66,7%
Phishing	8			8	100,0%
Shouldersurfing	1			1	100,0%
Total	NVT	NVT	NVT	NVT	NVT

CF Andere

Criminele figuur / Leeftijd	Totaal aantal feiten minstens 1 gekende verdachte	Minderjarig	%	Meerderjarig	%
Geweld tegen beroepen van algemeen belang	14	6	42,9%	8	57,1%
Graffiti	12			12	100,0%
Beschadiging van auto	25	2	8,0%	24	96,0%
Steekpartij	4			4	100,0%
Total	NVT	NVT	NVT	NVT	NVT



FE Intrafamiliaal geweld (IFG)

Criminele figuur / Leeftijd	Totaal aantal feiten minstens 1 gekende verdachte	Minderjarig	%	Meerderjarig	%
IFG: fysiek, binnen het koppel	88	2	2,3%	88	100,0%
IFG: fysiek, tegen afstammelingen	10	1	10,0%	10	100,0%
IFG: fysiek, tegen andere leden	28	6	21,4%	23	82,1%
IFG: seksueel, binnen het koppel	1			1	100,0%
IFG: psychisch, binnen het koppel	49	1	2,0%	48	98,0%
IFG: psychisch, tegen afstammelingen	9			9	100,0%
IFG: psychisch, tegen andere leden	7			7	100,0%
IFG: economisch, binnen het koppel	10			10	100,0%
IFG: economisch, tegen afstammelingen	1			1	100,0%
IFG: economisch, tegen andere leden	7			7	100,0%
Total	NVT	NVT	NVT	NVT	NVT

FE Hormonen en doping

Criminele figuur / Leeftijd	Totaal aantal feiten minstens 1 gekende verdachte	Meerderjarig	%
Humane doping	2	2	100,0%
Total	NVT	NVT	NVT

FE Drugs

Criminele figuur / Leeftijd	Totaal aantal feiten minstens 1 gekende verdachte	Meerderjarig	%
Verkoop van cocaïne	13	13	100,0%
Import-export van cocaïne	4	4	100,0%
Import-export van synthetische drugs	2	2	100,0%
Verkoop van synthetische drugs	11	11	100,0%
Productie van cannabis (teelt)	2	2	100,0%
Import-export van heroïne	4	4	100,0%
Verkoop-handel van heroïne	15	15	100,0%
Total	NVT	NVT	NVT



FE Geweld in de publieke ruimte

Criminele figuur / Leeftijd	Totaal aantal feiten minstens 1 gekende verdachte	Minderjarig	%	Meerderjarig	%
Fysiek geweld (openbaar vervoer)	12	6	50,0%	6	50,0%
Fysiek geweld (openbare weg)	101	12	11,9%	92	91,1%
Fysiek geweld (andere openbare plaats)	14			14	100,0%
Fysiek geweld (publiek toegankelijke plaats)	50	8	16,0%	45	90,0%
Seksueel geweld (openbaar vervoer)	1			1	100,0%
Seksueel geweld (openbare weg)	2			2	100,0%
Seksueel geweld (andere openbare plaats)	2			2	100,0%
Seksueel geweld (publiek toegankelijke plaats)	4			4	100,0%
Psychisch geweld (openbaar vervoer)	3	1	33,3%	2	66,7%
Psychisch geweld (openbare weg)	26	5	19,2%	22	84,6%
Psychisch geweld (andere openbare plaats)	8			8	100,0%
Psychisch geweld (publiek toegankelijke plaats)	21	1	4,8%	21	100,0%
Diefstal gewapenderhand (openbare weg)	2			2	100,0%
Diefstal geweld zonder wapen (openbaar vervoer)	1	1	100,0%		
Diefstal geweld zonder wapen (openbare weg)	4	1	25,0%	3	75,0%
Diefstal geweld zonder wapen (pub. toegank. pl.)	12	2	16,7%	10	83,3%
Total	NVT	NVT	NVT	NVT	NVT

FE Andere

Criminele figuur / Leeftijd	Totaal aantal feiten minstens 1 gekende verdachte	Minderjarig	%	Meerderjarig	%
Terrorisme, extremisme en radicalisme	2	2	100,0%	2	100,0%
Cyberbelaging	23			23	100,0%
Identiteitsfraude	18	1	5,6%	17	94,4%
Total	NVT	NVT	NVT	NVT	NVT



Deel 2: Niveau FEITVERDACHTEN (telling van het aantal combinaties verdachte-feit)

2.1. Aantal feitverdachten volgens het geslacht van de gekende verdachten (Top 5 van hoofdcategorieën)

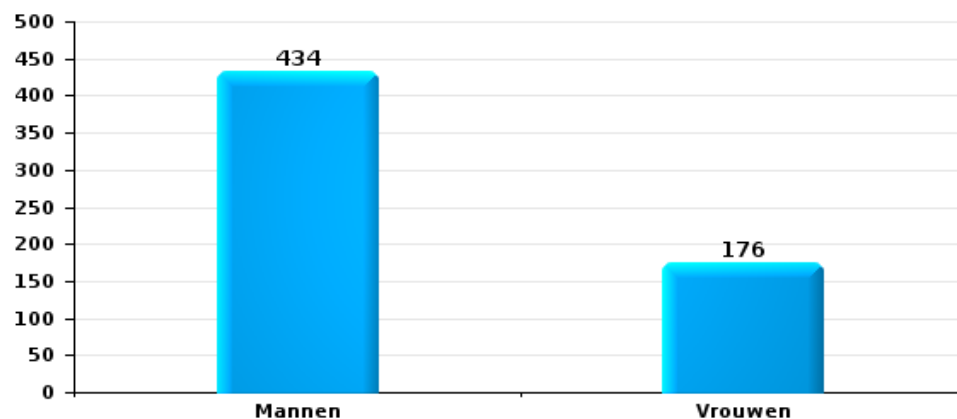
Indien eenzelfde verdachte meerdere feiten heeft gepleegd in de beschouwde periode, dan wordt hij ook meerdere keren geteld (zie ook de methodologische nota)

Roeselare

2023

Diefstal en afpersing

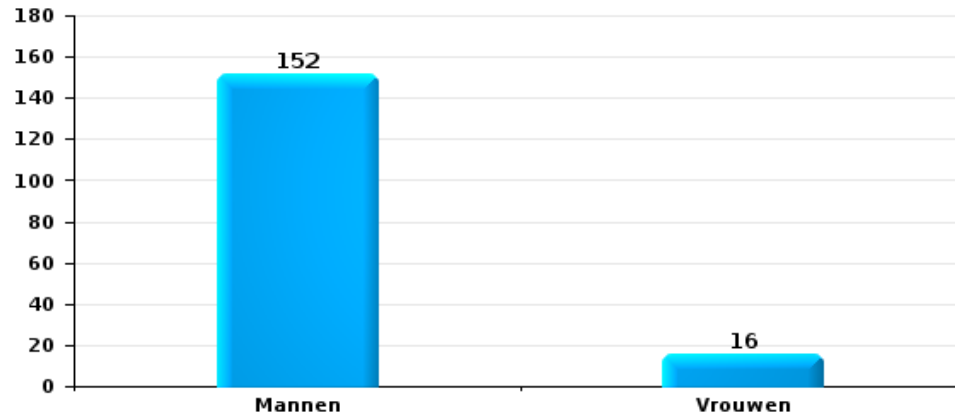
Aantal feitverdachten volgens geslacht





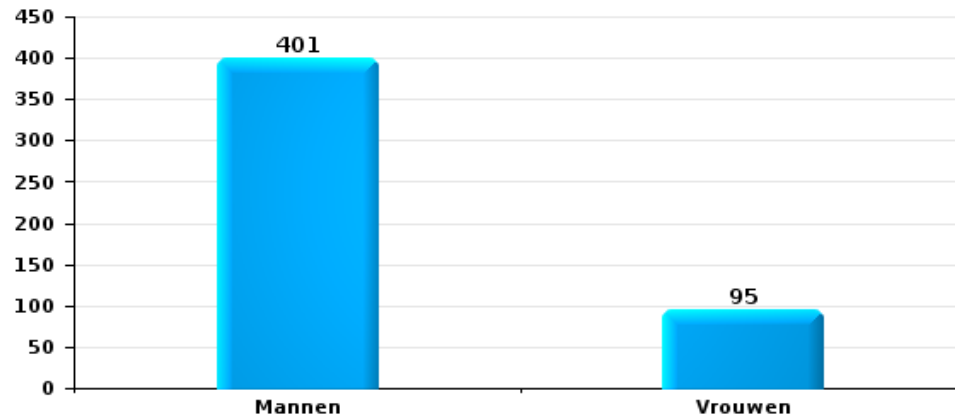
Beschadigen van eigendom

Aantal feitverdachten volgens geslacht



Misdr. tegen de lichamelijke integriteit

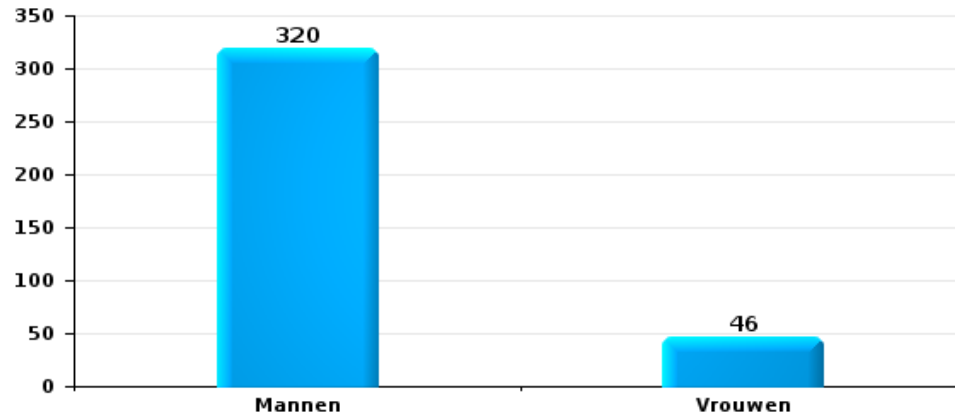
Aantal feitverdachten volgens geslacht





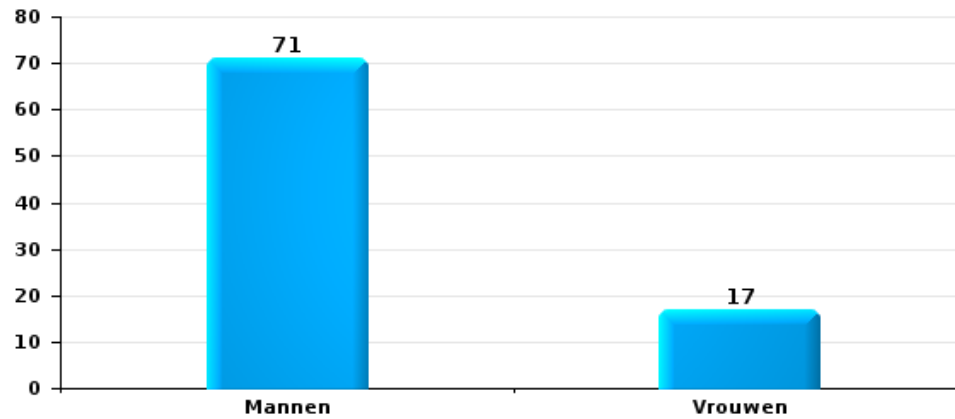
Drugs

Aantal feitverdachten volgens geslacht



Bedrog

Aantal feitverdachten volgens geslacht





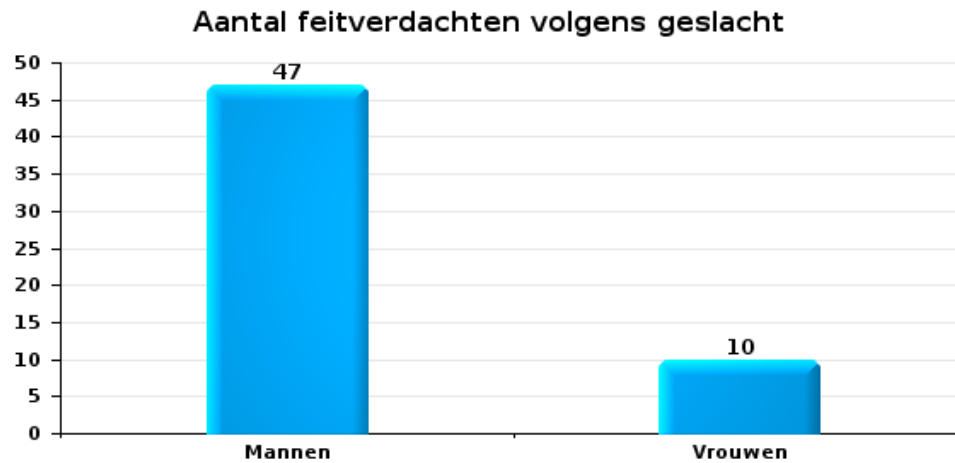
2.2. Aantal feitverdachten volgens het geslacht van de gekende verdachten (Top 5 van criminele figuren)

Indien eenzelfde verdachte meerdere feiten heeft gepleegd in de beschouwde periode, dan wordt hij ook meerdere keren geteld (zie ook de methodologische nota)

Roeselare

2023

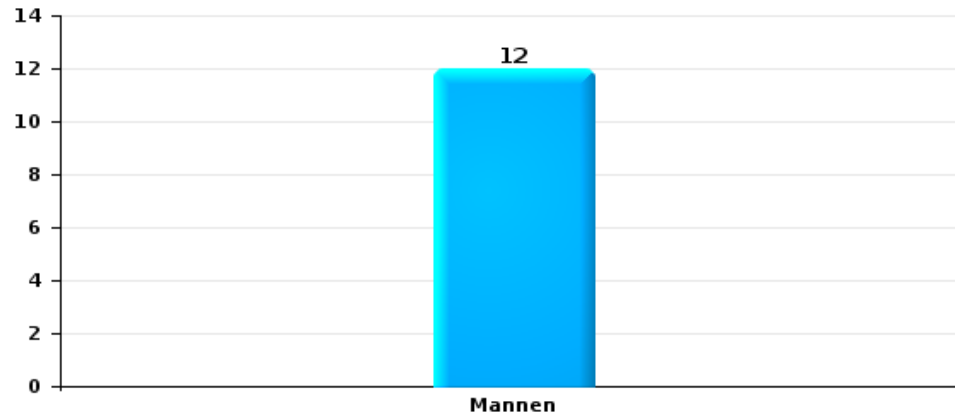
Inbraak in gebouw (totaal)





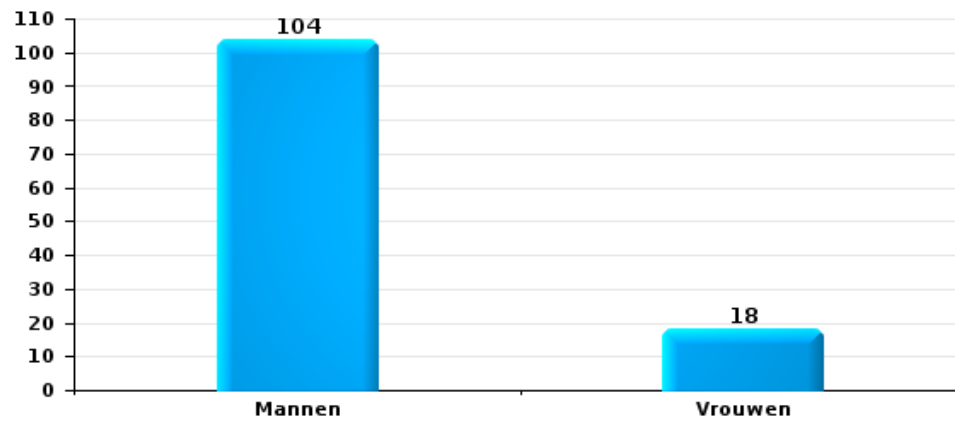
Diefstal uit of aan voertuig

Aantal feitverdachten volgens geslacht



Fietsdiefstal

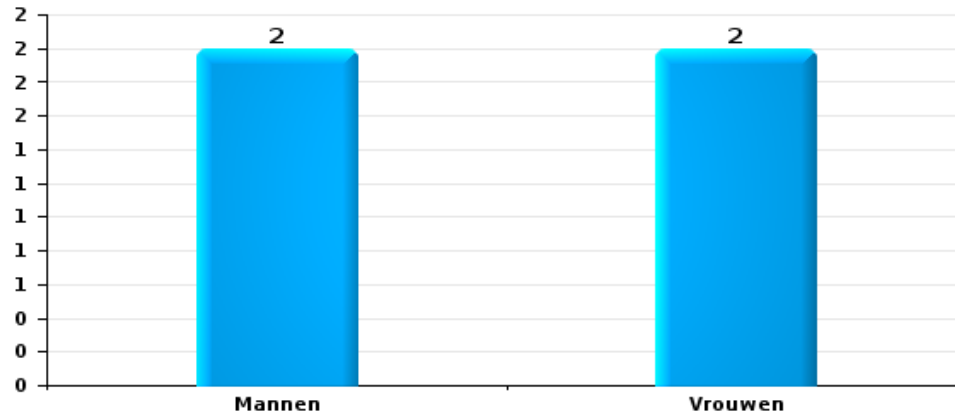
Aantal feitverdachten volgens geslacht





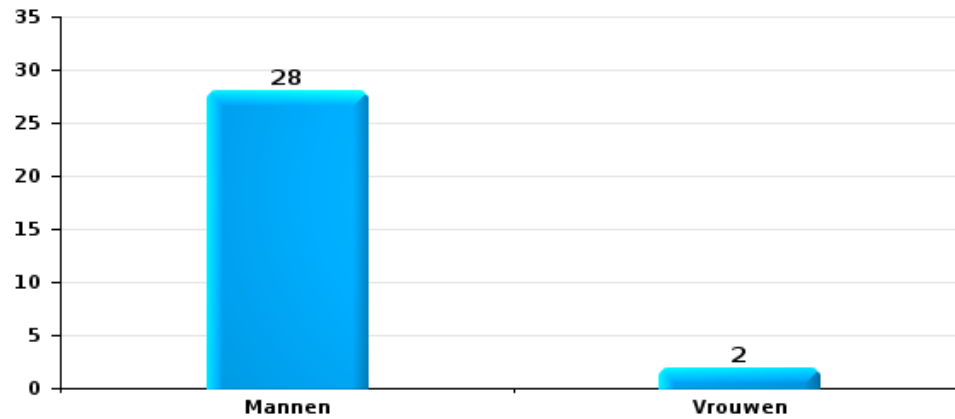
Zakkenrollerij

Aantal feitverdachten volgens geslacht



Beschadiging van auto

Aantal feitverdachten volgens geslacht





2.3. Aantal feitverdachten volgens de leeftijd van de gekende verdachten (Top 5 van hoofdcategorieën)

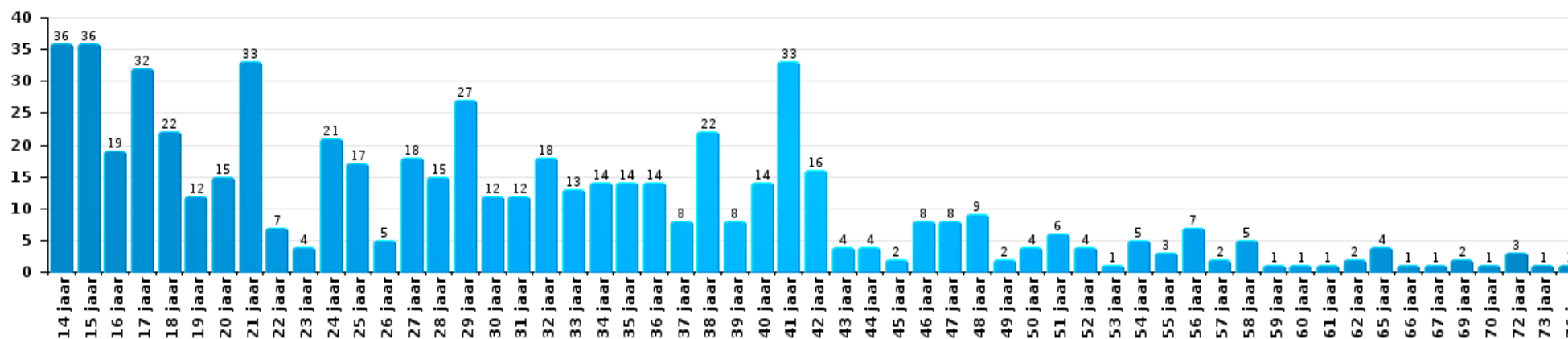
1) Indien eenzelfde verdachte meerdere feiten heeft gepleegd in de beschouwde periode, dan wordt hij ook meerdere keren geteld, al dan niet in dezelfde leeftijdscategorie - 2) Verdachten jonger dan 14 jaar en ouder dan 90 jaar zijn niet weergegeven in de tabel (zie ook de methodologische nota)

Roeselare

2023

Diefstal en afpersing

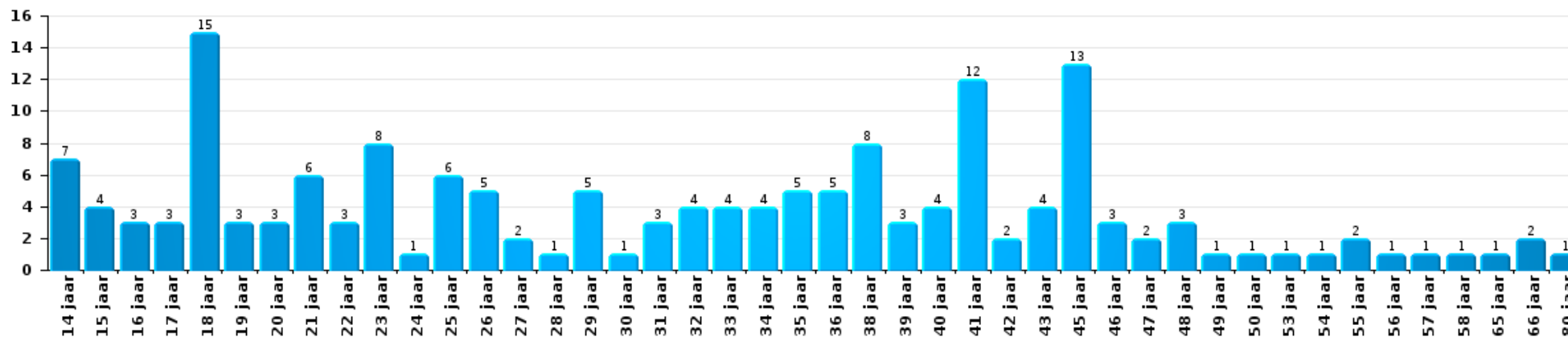
Aantal feitverdachten volgens leeftijd (chronologisch)





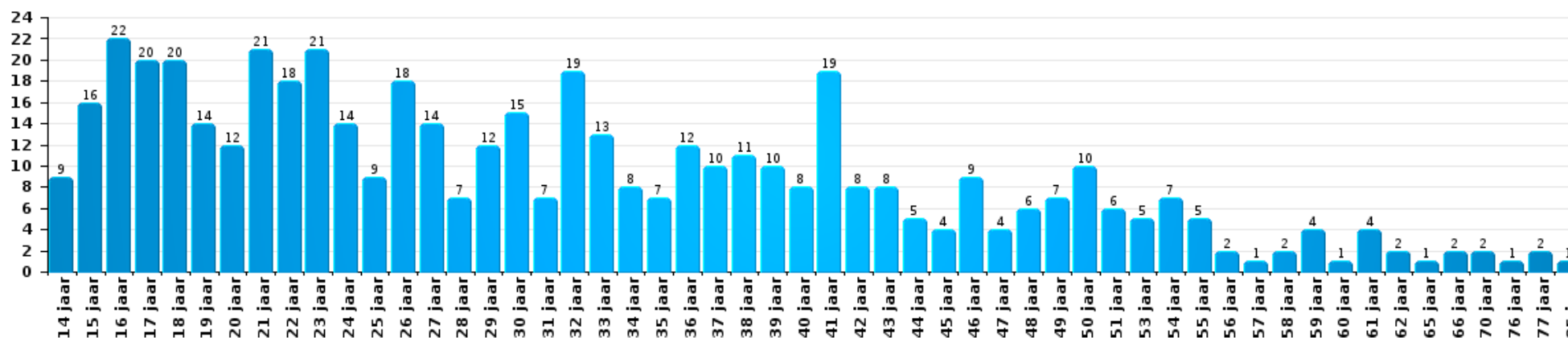
Beschadigen van eigendom

Aantal feitverdachten volgens leeftijd (chronologisch)



Misdr. tegen de lichamelijke integriteit

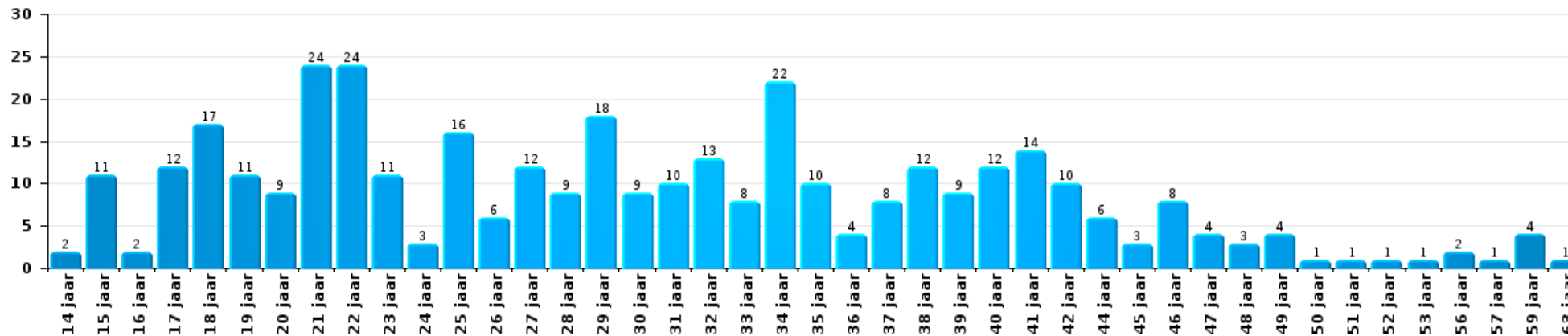
Aantal feitverdachten volgens leeftijd (chronologisch)





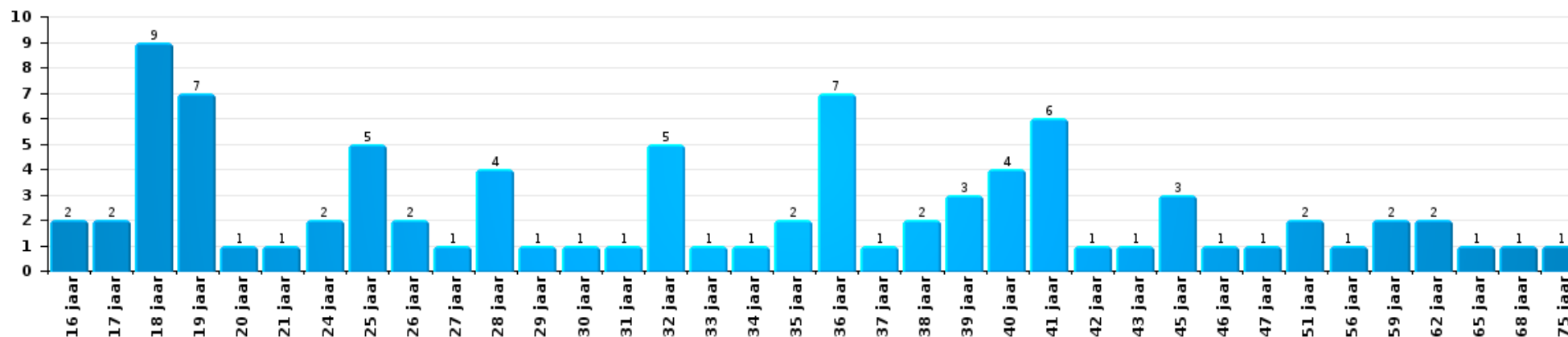
Drugs

Aantal feitverdachten volgens leeftijd (chronologisch)



Bedrog

Aantal feitverdachten volgens leeftijd (chronologisch)





2.4. Aantal feitverdachten volgens de leeftijd van de gekende verdachten (Top 5 van criminele figuren)

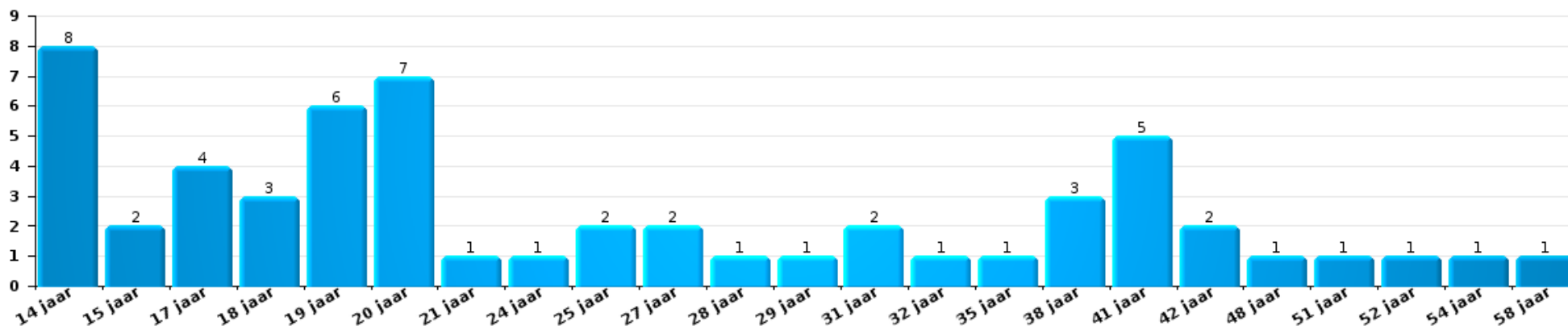
1) Indien eenzelfde verdachte meerdere feiten heeft gepleegd in de beschouwde periode, dan wordt hij ook meerdere keren geteld, al dan niet in dezelfde leeftijdscategorie; 2) Verdachten jonger dan 14 jaar en ouder dan 90 jaar zijn niet weergegeven in de tabel (zie ook de methodologische nota)

Roeselare

2023

Inbraak in gebouw (totaal)

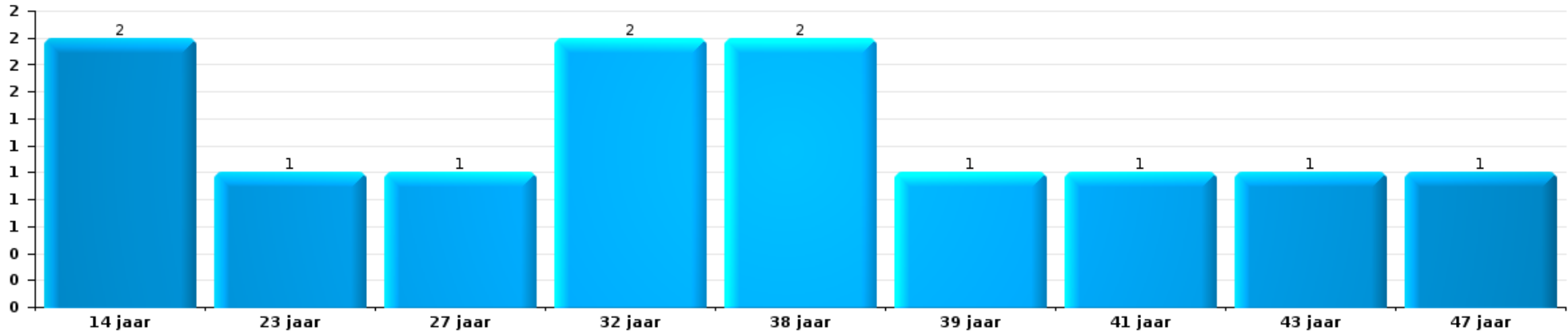
Aantal feitverdachten volgens leeftijd (chronologisch)





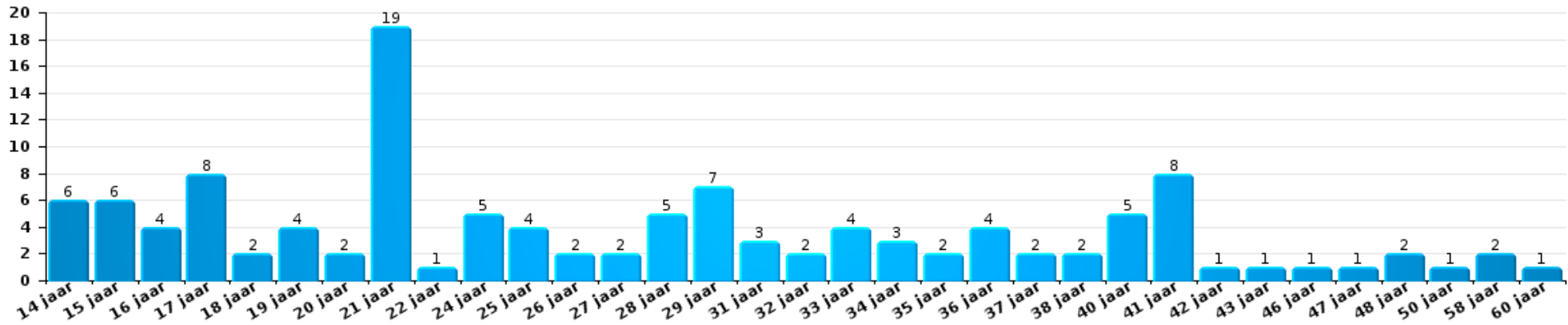
Diefstal uit of aan voertuig

Aantal feitverdachten volgens leeftijd (chronologisch)



Fietsdiefstal

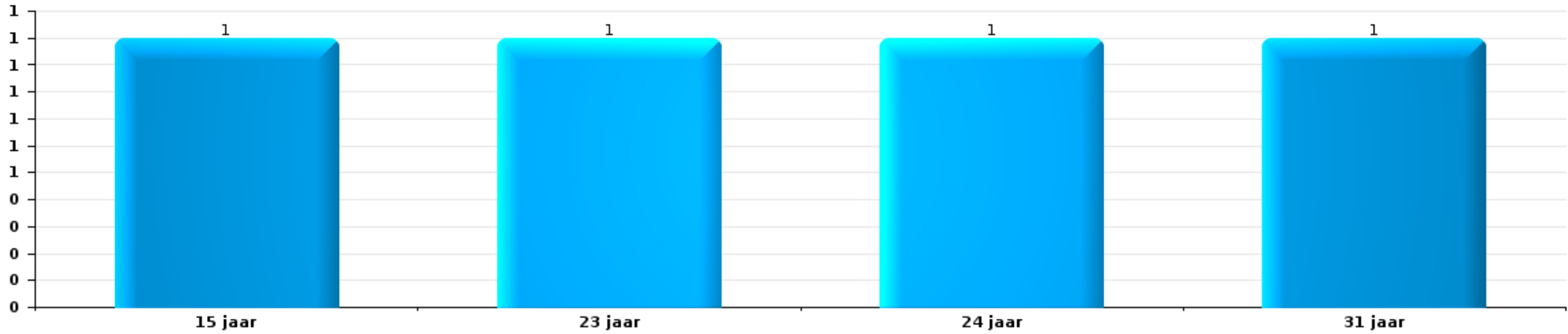
Aantal feitverdachten volgens leeftijd (chronologisch)





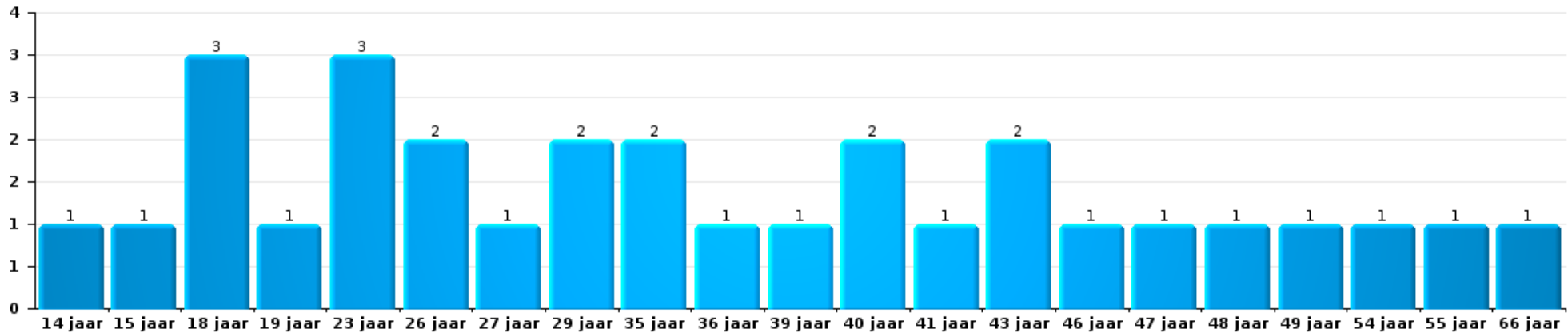
Zakkenrollerij

Aantal feitverdachten volgens leeftijd (chronologisch)



Beschadiging van auto

Aantal feitverdachten volgens leeftijd (chronologisch)



POLITIËLE CRIMINALITEITSSTATISTIEKEN

PLEEGPLAATS: GEMEENTE

Roeselare

***Bijlage I: Detailrapport per misdrijfcategorie
Strafwetboek***



Roeselare

Inbreuk Strafwetboek

Misd. tegen de lichamelijke integriteit

		2000	2013	2014	2015	2016	2017	2018	2019	2020	2021	2022	2023
Moord	Vergiftiging (moord)		1					1					
	Andere	1					1	1	1	1		1	1
					1					1		1	1
	Subtotaal	1	1		1		1	2	1	2		2	2
Doodslag	Oudermoord (doodslag)						1						
	Vergiftiging (doodslag)				1								
	Niet nader bepaald		6			1							
	Andere		1										
						1							
			2	2	2	2	1	1	1	3	4	3	5
Subtotaal		9	2	3	4	2	1	1	3	4	3	5	
Marteling en mishandeling	Foltering				1								
	Onmenselijke behandeling					1	1						
	Onterende behandeling		1										1
	Subtotaal		1		1	1	1						1
Opz. slagen en/of verwondingen binnen familie	Tussen partners of ex-partners	39	114	97	94	152	122	126	120	111	101	93	110
	Bij algemene familiale moeilijkheden	1		1									
	Door de ouders op een minderjarige	33											
	Door de ouders op kwetsbaar persoon	3	6	7	9	13	5	11	11	3	4	6	7
	Tegen de ouders	1		1	1								2
	Tegen andere bloedverwanten in opgaande of zijlijn	4	12	13	10	12	14	16	12	11	14	11	12
			4	6	9	9	8	4	10	14	6	8	12
									1				
Subtotaal	81	136	125	123	186	149	157	154	139	125	118	143	


Misd. tegen de lichamelijke integriteit

		2000	2013	2014	2015	2016	2017	2018	2019	2020	2021	2022	2023	
Opz. slagen en/of verwondingen buiten familie	Vechtpartij (=wederzijdse slagen)	Vol.	38	29	57	52	58	57	63	77	62	74	83	96
	Slagen aan politie-ambtenaar	Vol.	6	6	6	1	1	8	9	13	9	12	9	6
		Pog.		1										
	Op een minderjarige door gezaghebbend persoon	Vol.	4	3	9	3		6	3	5	4	3	6	11
	Op een minderjarige hoedanigheid dader onbekend	Vol.	9	20	8	13	22	17	11	26	16	17	18	14
		Pog.									1			
	Op kwetsbaar persoon door gezaghebbend persoon	Vol.			1									1
	Op kwetsbaar persoon (hoedanigheid dader onbekend)	Vol.		1	1		2		2	1	1		1	1
	Op minderjarige dr samenwonende zonder gezagsrel.	Vol.										1		
	Slagen aan personeel openbaar vervoer	Vol.					1	1				1	3	1
	Slagen aan personeel andere openbare dienst	Vol.				2		1	3	1		2		
		Pog.											1	
	Slagen aan medisch beroep	Vol.		1	1		1	1		3	3	2	5	2
	Slagen aan personeel onderwijsinstelling	Vol.		8	4	1	3	2	7	7	7	9	12	9
Niet nader bepaald	Vol.	172	174	170	162	171	226	163	159	132	149	129	182	
	Pog.		3	1					1					
	Subtotaal	229	246	258	234	259	319	261	293	235	270	267	323	
Schuldig verzuim		Vol.		1	2	1		1	1	1	2	3		2
	Subtotaal		1	2	1		1	1	1	2	3		2	
Andere opzet. misd. tg. lichamelijke integriteit	Onthouding verzorging van kind/kwetsbaar persoon	Vol.			1			1						
	Achterlaten van een kind in behoeftige toestand	Vol.	1											
	Toediening van schadelijke stoffen	Vol.	1	1			1	1		3		1	1	
	Kwaadwillige belemmering van het verkeer	Vol.	5	2	4	4	7	2		1		1	2	2
	Feitelikheden en lichte gewelddaden	Vol.	7	68	74	31	4	6	2	1	4	1	7	4
	Subtotaal	14	71	79	35	12	9	3	2	7	2	10	7	
Onopzet. misd. tg. lichamelijke integriteit	Onopzettelijke slagen en/of verwondingen	Vol.	6	11	4	7	1		3	4	3	2	2	1
	Onopzettelijke toediening van schadelijke stoffen	Vol.		1										
	Verzuim van onderhoud kind of kwetsbaar persoon	Vol.	1											
	Hondenbeet	Vol.		2	2	8	6	2	3	6	6	4	9	4
	Niet nader bepaald	Vol.				1		1	1					
	Subtotaal	7	14	6	16	7	3	7	10	9	6	11	5	
Totaal		332	479	472	414	469	485	432	462	397	410	411	488	



Misd. tegen de persoonlijke vrijheid

		2000	2013	2014	2015	2016	2017	2018	2019	2020	2021	2022	2023
Gijzeling	Vol.			1		1				1			1
	Subtotaal			1		1				1			1
Ontvoering van minderjarige of kwetsbaar persoon	Ouderlijke ontvoering	Vol.		1	2	1		2		3	1	1	1
	Pog.					1							
	Andere ontvoering	Vol.	1	2									
	Pog.			1							1		
	Subtotaal	1	3	3	1	1	2			3	2	1	1
	Vrijheidsberoving door particulier	Vol.				2	5	4	4	8	8	2	2
Subtotaal				2	5	4	4	8	8	2	2	1	
Totaal	1	3	4	3	7	6	4	8	12	4	3	3	

Zedenmisdrijven

		2000	2013	2014	2015	2016	2017	2018	2019	2020	2021	2022	2023
Verkrachting zonder de dood tot gevolg	Slachtoffer <10j	Vol.	2	4	3	3	4	4	1	1		2	
	Pog.							1					
	Slachtoffer 10j - 14j	Vol.	2	4	3	1	2	3	1	6	3	6	1
	Pog.									1			
	Slachtoffer 14j - 16j	Vol.	1	3		4	5	3	4	1	2	3	1
	Slachtoffer 16j - 18j	Vol.	1	3	1	2	5	5	5		3	3	
	Slachtoffer meerderjarig	Vol.	5	8	9	5	17	8	10	9	11	10	6
	Pog.			1		1	1		1	3			
Slachtoffer leeftijd onbekend	Vol.			1							1	1	
Subtotaal	11	22	18	15	34	24	22	18	23	25	9		
Verkrachting met gevolg onbekend	Vol.	2									3		
	Subtotaal	2									3		
Verkrachting zonder de dood tot gevolg (nwSSW)	Slachtoffer <16j	Vol.										6	9
	Pog.												1
	Slachtoffer 16j - 18j	Vol.										3	2
	Slachtoffer meerderjarig	Vol.							1			11	11
	Pog.												1
	Subtotaal								1			20	24



Zedenmisdrijven

		2000	2013	2014	2015	2016	2017	2018	2019	2020	2021	2022	2023
Aanranding eerbaarheid met geweld / bedreiging	Slachtoffer < 16j	Vol.	1		1		4	3	1	3		4	
		Pog.			1								
	Slachtoffer 16j - 18j	Vol.	1	1		2	2	2		1	1		1
	Slachtoffer meerderjarig	Vol.	2	5	4	2	3	13	4	6	7	10	1
	Subtotaal	4	6	5	5	9	18	5	10	8	14	2	
Aanranding eerbaarheid zonder geweld / bedreiging	Slachtoffer < 16j	Vol.	6	7	7	9	16	5	8	8	8	9	5
		Pog.				1							
	Slachtoffer 16j - 18j	Vol.		2	1	6	5	2	2	4	3	4	1
	Slachtoffer leeftijd onbekend	Vol.		1			1	7	5	8	6	5	
	Subtotaal	6	10	8	15	23	14	15	20	17	18	6	
Aanranding eerbaarheid niet nader bepaald		Vol.		1									
	Subtotaal	1	1										
Aantasting seksuele integrit. zonder dood (nwSSW)	Slachtoffer <16j	Vol.									1	10	6
		Vol.										4	4
	Slachtoffer 16j - 18j	Vol.										7	12
	Slachtoffer meerderjarig	Subtotaal									1	21	22
Kinderpornografie	Bezit	Vol.		1	3		3	2	2		1		1
	Verspreiding	Vol.		3	4	8	8	1	13	13	14	16	
	Toegang kinderporno via technologie	Vol.					3						
	Niet nader bepaald	Vol.				1	1						
	Subtotaal	4	7	9	12	6	15	13	13	15	16	1	
Pornografie		Vol.		1						2	1		
	Subtotaal	1	1							2	1		
Aanzetting tot ontucht	Slachtoffer minderjarig	Vol.	1	4	1		3		5	5	8	5	4
	Slachtoffer meerderjarig	Vol.						1			1		
	Leeftijd slachtoffer onbekend	Vol.		1			1					1	
	Andere reclame voor ontucht	Vol.			1		1					2	
	Niet nader bepaald	Vol.					1	1					
		Subtotaal	1	5	2		6	1	6	5	8	8	5



Zedenmisdrijven

		2000	2013	2014	2015	2016	2017	2018	2019	2020	2021	2022	2023
Uitbuiting van iemands ontucht	Slachtoffer minderjarig	Vol.		1								1	
	Slachtoffer meerderjarig	Vol.	1		2	1					3	1	
	Leeftijd slachtoffer niet nader bepaald	Vol.				1							
	Leeftijd slachtoffer onbekend	Vol.		1		1							
	Subtotaal		1	2	2	3						3	2
Openbare zedenschennis	Handelingen (exhibitionisme, enz.)	Vol.	13	15	18	12	10	21	8	14	14	9	11
	Geschriften, afbeeldingen, voorwerpen	Pog.			1								
	Schunnigheden in het openbaar	Vol.	2	1		4	3	3	2	1	10	6	5
	Exhibitionisme (nwSSW)	Vol.	1			1						1	1
	Niet nader bepaald	Vol.											9
		Vol.	1					1	1	1			
Subtotaal		17	16	19	17	13	25	11	16	24	16	17	9
Voyeurisme	Observatie/opname van naaktheid of intimiteit	Vol.	1	3			1	1	1	4	3	5	
	Verspreiding opname naaktheid of intimiteit	Vol.					14	4	5	2	3	1	
		Pog.						1			1		
	Subtotaal		1	3			1	15	6	9	5	9	1
Voyeurisme rechtstreeks (nwSSW)	Slachtoffer <16j	Vol.										2	2
Subtotaal												2	2
Voyeurisme via technisch/ander hulpmiddel (nwSSW)	Slachtoffer <16j	Vol.										1	3
	Slachtoffer meerderjarig	Vol.										1	2
	Subtotaal											2	5
Versprei. seks. inhoud kwaad opzet/winst (nwSSW)	Slachtoffer <16j	Vol.										2	4
	Slachtoffer 16j - 18j	Vol.										1	1
	Slachtoffer meerderjarig	Vol.										1	3
	Subtotaal											4	8
Grooming (contact via ICT met minderjarige < 16 j)		Vol.					2		3	1			
Subtotaal						2		3	1				
Grooming online - met ICT (nwSSW)	Slachtoffer <16j	Vol.											5
Subtotaal													5



Zedenmisdrijven

		2000	2013	2014	2015	2016	2017	2018	2019	2020	2021	2022	2023
Seks. uitbuiting minderjarigen-prostitutie (nwSSW)	Aanzetten plegen van ontucht/prostit. (nwSSW)	Vol.											3
		Subtotaal											3
Beelden seksueel misbruik minderjarigen (nwSSW)	Productie/verspreid. beelden seks. misbr. (nwSSW)	Vol.										1	2
	Bezitten/verwerven beelden seks. misbruik (nwSSW)	Vol.										1	2
		Subtotaal										2	4
Misbruik van prostitutie - meerderjarige (nwSSW)		Vol.											2
		Subtotaal											2
Totaal		43	70	61	61	101	105	80	95	103	114	94	84

Misd. tegen andere morele waarden en gevoelens

		2000	2013	2014	2015	2016	2017	2018	2019	2020	2021	2022	2023	
Belaging	Pesterij per telefoon (OLD)	Vol.	19											
		Vol.	10	103	84	71	132	87	78	81	83	90	73	119
		Pog.	1											
		Subtotaal	30	103	84	71	132	87	78	81	83	90	73	119
Grafschennis		Vol.		2	1	1	1		2	2		1		
		Subtotaal		2	1	1	1		2	2		1		
Schending van het beroepsgeheim		Vol.	1		1	2		2	2	4		1	1	1
		Subtotaal	1		1	2		2	2	4		1	1	1
Schending van de eer	Laster en eerroof	Vol.	10	20	27	13	25	13	10	14	19	17	23	23
	Lasterlijke aangifte	Vol.	1	2	4	3	1		1	1	1			1
	Lasterlijke aantijging	Vol.	2	6	2	2	4	6	4		2		5	2
	Kwaadwillige ruchtbaarmaking	Vol.	2	1	1	1					2			
	Beledigingen (Wanbedrijf)	Vol.	9	26	31	13	24	13	17	12	10	5	15	18
	Niet nader bepaald	Vol.											1	
	Subtotaal	24	55	65	32	54	32	32	27	34	22	44	44	



Misd. tegen andere morele waarden en gevoelens

		2000	2013	2014	2015	2016	2017	2018	2019	2020	2021	2022	2023
Persoonlijke levenssfeer	Heimelijke nachtelijke binnendringing	Vol.										2	
	Woonstschennis door particulier	Vol.	12	14	9	20	12	22	9	14	14	7	19
		Pog.				1		1	1				
	Schending van het briefgeheim	Vol.	3	1		1	3	1		1		1	1
	Subtotaal	15	15	9	21	16	23	10	16	14	8	21	19
Nachtlawaai	Vol.	29	23	8	22	22	24	17	27	31	21	14	21
	Subtotaal	29	23	8	22	22	24	17	27	31	21	14	21
Schenden van communicatie door particulier	Vol.			1	1				1		4		1
	Subtotaal			1	1				1		4		1
Misbruik zwakheden personen	Vol.				4		1	1	2	2			
	Subtotaal				4		1	1	2	2			
Privacy zeden: publicatie identiteit slachtoffer	Vol.							2	1				
	Subtotaal							2	1				
Cyberlokking (lokken van minderjarige via ICT)	Vol.				4	3				1		2	
	Subtotaal				4	3				1		2	
Bezetting andermans goed (kraken)	Binnendringen/bezetten/verblijven (niet bewoond)	Vol.						1	1	3	2		1
	Binnendringen/bezetten/verblijven (bewoond)	Vol.								1		1	
	Subtotaal							1	1	4	2	1	1
Totaal		99	198	169	158	228	169	145	162	169	149	156	206

Misd. tegen het juridisch statuut van het kind

		2000	2013	2014	2015	2016	2017	2018	2019	2020	2021	2022	2023
Niet-afgeven van kinderen	Door de ouders	Vol.	1	2	3						2	1	
	Door persoon ermee belast	Vol.									1		
	Subtotaal	1	2	3							3	1	
Niet nader bepaald	Vol.			1									
	Subtotaal			1									
Totaal		1	2	4							3	1	

Diefstal en afpersing

		2000	2013	2014	2015	2016	2017	2018	2019	2020	2021	2022	2023	
Diefstal met vzo	Met geweld	Vol.	13	10	15	15	8	12	14	14	10	9	8	7
		Pog.	3	3	3	3	3	2	4	3	3	3		
	Zonder geweld	Vol.	249	322	299	264	237	214	218	212	161	191	236	205
		Pog.	38	159	158	134	116	118	112	137	69	72	103	127
	Subtotaal	303	494	475	416	364	346	348	366	243	275	350	339	
Diefstal zonder vzo	Met geweld	Vol.	3	31	15	18	26	19	17	26	14	17	13	19
		Pog.	1	3	2	4	1	1		3		2	1	2
	Zonder geweld, Zakkenrollerij	Vol.	32	117	88	79	57	48	30	44	14	22	14	13
		Pog.	2				1			1				
	Zonder geweld, Gebruiksdiefstal	Vol.		4	4	2	5	2		4	2	4	5	4
	Zonder geweld, Huisdiefstal	Vol.	61	20	25	17	27	30	30	29	20	16	19	18
		Vol.	1.552	1.343	1.437	1.280	1.125	1.014	1.119	1.008	717	853	1.029	1.041
	Zonder geweld	Pog.	21	22	44	20	15	32	22	14	18	24	36	21
		Subtotaal	1.672	1.540	1.615	1.420	1.257	1.146	1.218	1.129	785	938	1.117	1.118
	Diefstal niet nader bepaald	Vol.	272	2	4	4	1	2	12	1	2			1
	Pog.	90						3						
	Subtotaal	362	2	4	4	1	2	15	1	2			1	
Afpersing		Vol.	5	14	5	11	11	11	16	25	18	22	24	12
		Pog.	1	5	6	18	14	7	16	11	7	11	18	7
		Subtotaal	6	19	11	29	25	18	32	36	25	33	42	19
Totaal	2.343	2.055	2.105	1.869	1.647	1.512	1.613	1.532	1.055	1.246	1.509	1.477		

Bedrog

		2000	2013	2014	2015	2016	2017	2018	2019	2020	2021	2022	2023	
Witwassen		Vol.			1	2	4	7	1	4	22	21	7	7
		Pog.								4	1	1		
		Subtotaal			1	2	4	7	1	4	26	22	8	7
Heling	Gewone heling	Vol.	2	9	8	27	10	11	11	8	12	15	12	10
	Gekwalificeerde heling	Vol.	1											
	Niet nader bepaald	Vol.	2		1			1						
		Subtotaal	5	9	9	27	10	11	12	8	12	15	12	10


Bedrog

		2000	2013	2014	2015	2016	2017	2018	2019	2020	2021	2022	2023	
Flessentrekkerij	Brandstof / smeerolie	Vol.	7	5	9	1	3		2	1				
	Dranken en spijzen	Vol.	1	1	1	1	1	4	4	6	4	1	5	6
	Huurrijtuig	Vol.	3	3	3	3		2		5	1		2	2
	Logies	Vol.	1	4		1	3	2	1	3	1	1	1	2
	Niet nader bepaald	Vol.	2											
	Subtotaal		14	13	13	6	7	8	7	15	6	2	8	10
Private omkoping		Vol.			1									
	Subtotaal			1										
Verduistering en bedrieglijke vernietiging	Bedrieglijke verberging	Onb.	3											
	Van geld, papieren, enz.	Vol.	22	15	19	18	21	13	11	26	25	47	47	34
	Van gerechtelijke stukken	Vol.		2			2	1						
	Van in beslag genomen voorwerpen	Vol.			1									
	Niet nader bepaald	Vol.	1				2		1	1			1	1
	Vol.	15	15	14	34	19	7	5	8	5	5	7	10	
	Subtotaal		41	32	34	52	44	21	17	35	30	52	55	45
Oplichting	Internetfraude	Vol.		39	41	45	75	58	95	94	195	144	145	137
	Oplichting zonder internet	Pog.		15	3	19	20	1	18	11	8	5	2	2
		Vol.		32	33	48	36	41	23	31	58	15	41	29
		Pog.		3	10	5	6	9	5	5	7	2	2	3
	Niet nader bepaald	Vol.	36											
	Pog.	4												
	Subtotaal		40	89	87	117	137	109	141	141	268	166	190	171
Bedriegerij	Verkochte waren / geleverd werk	Vol.		1										
	Frauduleuze overdracht van facturen	Vol.	1											
	Subtotaal		1	1										
Misbruik van vertrouwen en verwante misdr.	Misbruik van vertrouwen	Vol.	51	32	27	28	37	20	36	32	29	22	32	43
		Pog.	1	1										
	Misbruik van zwakheden	Vol.	3	2	2	2	5	2		7	1		1	5
		Pog.								1				
	Subtotaal		55	35	29	30	42	22	36	40	30	22	33	48

Bedrog

		2000	2013	2014	2015	2016	2017	2018	2019	2020	2021	2022	2023
Misbruik van maatschappelijk vermogen	Door vennootschappen	Vol.		1									1
	Andere	Vol.				1							
	Subtotaal		1			1							1
Misdr. ivm insolventie	Door derden	Vol.						1					
	Door de schuldenaar	Vol.		1		1				1			2
	Niet nader bepaald	Vol.	1	1		3	2		1	1	1	3	2
	Subtotaal	1	1	1		4	2	1	1	2	1	3	4
Ongedekte cheques		Vol.	19	1									
	Subtotaal	19	1										
Totaal		176	182	175	234	249	180	215	244	374	280	309	296

Beschadigen van eigendom

		2000	2013	2014	2015	2016	2017	2018	2019	2020	2021	2022	2023
Opzettelijke brandstichting	In een bewoonde plaats (bij dag)	Vol.		1	4	1	1	2	1	3			5
		Pog.			1								1
	In een bewoonde plaats (bij nacht)	Vol.	4	2	4	4		5	2	3	3	1	1
		Pog.	2		1						1		
	in een bewoonde plaats (onbepaald tijdstip)	Pog.				1		1					
	In een andere plaats (bij dag)	Vol.	3	5	5	5	6	9	5	7	3	2	2
		Pog.			1								
	In een andere plaats (bij nacht)	Vol.	6	4	7	4	6	4	2	5	3	2	2
		Pog.	2		1			1					
	In een andere plaats (onbepaald tijdstip)	Vol.	2	3	7	1	2	1	2	2	1	1	2
	Pog.	3					1	1	1			1	
	Vol.	11						1					
Subtotaal		33	15	31	16	15	24	14	21	11	6	8	21
Opzettelijke vernieling door ontploffing	In een bewoonde plaats (bij dag)	Vol.		1									
		Pog.											1
	In een andere plaats (bij nacht)	Vol.				1							
Subtotaal		1			1							1	

Beschadigen van eigendom

		2000	2013	2014	2015	2016	2017	2018	2019	2020	2021	2022	2023
Onopzettelijke brandstichting	Vol.	36	32	21	39	29	25	27	17	14	12	7	4
	Subtotaal	36	32	21	39	29	25	27	17	14	12	7	4
Vernieling, onbruikbaarmaking, beschadiging	Met vzo	54	2	5	4	2	2	3	1			4	3
	Vernieling van landbouwgoederen				1	1			1				
	Niet nader bepaald	28		1				8					
	Pog.	1											
	Subtotaal	83	2	6	5	3	2	11	2			4	3
Vandalisme	Op voertuigen	318	244	254	241	179	189	193	135	118	131	136	175
	Pog.									1			
	Op andere roerende goederen	248	48	44	48	46	38	38	49	36	39	41	46
	Pog.		1										
	Graffiti	1	22	19	10	12	25	3	10	7	6	5	17
	Andere vernielingen op onroerende goederen	205	230	245	206	198	181	207	169	129	180	160	175
	Pog.							1					
	Vol.	33	5	5	3	4	7	4	5	3	4	2	
Subtotaal	805	550	567	508	439	440	446	368	294	360	344	413	
Totaal	957	600	625	568	487	491	498	408	319	378	363	442	

Misdr. tegen de veiligheid van de staat

		2000	2013	2014	2015	2016	2017	2018	2019	2020	2021	2022	2023
Terrorisme	Terroristische groep						1	4			1	1	3
	Verspreiden boodschap die aanzet tot terrorisme												1
Subtotaal							1	4			1	1	4
Totaal							1	4			1	1	4

Misdr. tegen gezag van de overheid

		2000	2013	2014	2015	2016	2017	2018	2019	2020	2021	2022	2023
Geweld tegen overheidspersonen		2	3	1	3	1	2	1	2	1		3	1
Subtotaal		2	3	1	3	1	2	1	2	1		3	1



Misdr. tegen gezag van de overheid

		2000	2013	2014	2015	2016	2017	2018	2019	2020	2021	2022	2023	
Weerspannigheid	Gewapende weerspannigheid	Vol.	1	3		4	4	3	5	3	3		4	1
	Ongewapende weerspannigheid	Vol.	33	35	42	24	29	47	29	47	28	25	41	29
	Niet nader bepaald	Vol.	4						1	1			1	1
	Subtotaal		38	38	42	28	33	50	35	51	31	25	46	31
Smaad		Vol.	9	3	2	6	6	5	9	3	10	3	10	5
	Subtotaal		9	3	2	6	6	5	9	3	10	3	10	5
Weigering medewerking (informatica en telecom)		Vol.						1						
	Subtotaal							1						
Andere misdrijven	Zegelverbreking	Vol.							1	1	1		1	
	Drukwerk zonder verantwoordelijke uitgever	Vol.	1											
	Nijverheid, koophandel en openbare veilingen	Vol.							2					
	Subtotaal		1						3	1	1		1	
Totaal		50	44	45	37	40	57	46	59	43	29	59	38	

Misdr. tegen de openbare trouw

		2000	2013	2014	2015	2016	2017	2018	2019	2020	2021	2022	2023	
Valsheid in geschriften	Schriftvervalsing	Vol.	25	21	18	20	12	11	19	19	27	11	8	9
	Gebruik van valse en vervalste geschriften	Pog.	1									1		
		Vol.	7	4	3	7	5	3	7	17	8	9	6	9
	Subtotaal		33	25	21	27	17	14	26	36	35	21	14	18
Aanmatiging	Inmenging in openbare ambten	Vol.									1		1	
	Van ambten	Vol.	2	5	3		4	4	4	1	3	1	1	1
	Van titels	Vol.		1						1	1		1	
	Van graden	Vol.			1				1					
	Van kledij, eretekens, enz.	Vol.	1				1							
	Van naam	Vol.		6	6	11	12	10	41	40	58	26	29	37
	Subtotaal		3	12	10	11	17	14	46	42	62	28	31	39
Namaking / Vervalsing	Namaking	Vol.	2	8	19	14	1	3		1	4	2	2	1
	Vervalsing	Vol.		1	3	1	2		4	2	3		1	
	Subtotaal		2	9	22	15	3	3		5	6	5	2	2


Misd. tegen de openbare trouw

		2000	2013	2014	2015	2016	2017	2018	2019	2020	2021	2022	2023	
Valse munt	Uitgifte	Vol.	3	2	4	8	4	2	2	4	5	4	3	2
	Niet nader bepaald	Pog.			1	1	1							
	Andere	Vol.	9				1	1						
		Vol.	4	1	2		1		1		4	1	1	
	Subtotaal	16	3	7	9	6	4	4	4	9	5	4	2	
Valsheid voor het gerecht	Valse verklaringen	Vol.		2	1			2	1			2	1	
		Subtotaal		2	1			2	1			2	1	
Totaal		54	51	61	62	43	37	77	87	112	61	52	61	



Misdr. tegen de familie

		2000	2013	2014	2015	2016	2017	2018	2019	2020	2021	2022	2023
Familieverlating	Vol.	4											
	Subtotaal	4											
Weigering recht op persoonlijk contact	Vol.	84	44	57	37	35	46	39	26	37	62	101	30
	Subtotaal	84	44	57	37	35	46	39	26	37	62	101	30
Niet betaling onderhoudsgeld	Vol.	53	5	9	3	5	11	5	3	3	2	3	4
	Subtotaal	53	5	9	3	5	11	5	3	3	2	3	4
Niet nader bepaald	Vol.	3	1	1					1				
	Subtotaal	3	1	1					1				
	Totaal	144	50	67	40	40	57	44	30	40	64	104	34

Informaticacriminaliteit

		2000	2013	2014	2015	2016	2017	2018	2019	2020	2021	2022	2023
Hacking	Vol.		9	22	23	19	16	51	62	70	35	42	27
	Pog.			3	1			2	1	1	1		
	Subtotaal		9	25	24	19	16	53	63	71	36	42	27
Valsheid in informatica	Vol.		4	6	6	4	4	10	19	29	19	13	9
	Subtotaal		4	6	6	4	4	10	19	29	19	13	9
Informaticabedrog	Vol.		29	28	34	26	25	65	112	222	281	297	283
	Pog.		2	1	1	1	1	9	2	11	6	1	2
	Subtotaal		31	29	35	27	26	74	114	233	287	298	285
Sabotage	Vol.			1	2	5	7	24	21	8	14	12	3
	Pog.					2			1				
	Subtotaal			1	2	7	7	24	22	8	14	12	3
	Totaal		44	61	67	57	53	161	218	341	356	365	324



Onwettige uitoefening van het openbaar gezag

		2000	2013	2014	2015	2016	2017	2018	2019	2020	2021	2022	2023
Publieke omkoping	Vol.		2						1				
	Subtotaal		2						1				
Vrijheidsberoving door ambtenaar	Vol.	1					3				1		
	Subtotaal	1					3				1		
Daden van willekeur	Vol.	1							1				1
	Subtotaal	1							1				1
	Totaal	2	2				3		2		1		1

Huisjesmelkerij

		2000	2013	2014	2015	2016	2017	2018	2019	2020	2021	2022	2023
Zonder vzo	Vol.		1									1	4
	Subtotaal		1									1	4
Met vzo	Vol.											1	
	Subtotaal											1	
	Totaal		1									2	4

Mensenhandel

		2000	2013	2014	2015	2016	2017	2018	2019	2020	2021	2022	2023
Seksuele uitbuiting	Vol.					2	1	1	2				1
	Subtotaal					2	1	1	2				1
Economische uitbuiting	Vol.			1					3	1	3	2	
	Subtotaal			1					3	1	3	2	
Gedwongen misdaden of wanbedrijven	Vol.		1										
	Subtotaal		1										
Productie of verspreiding kinderporno	Vol.								1				
	Subtotaal								1				
	Totaal		1	1		2	1	1	6	1	3	2	1

Aanzetten misdaden of wanbedrijven

		2000	2013	2014	2015	2016	2017	2018	2019	2020	2021	2022	2023
Aanzetten wanbedrijven	Vol.											1	
	Subtotaal											1	
	Totaal											1	



Andere inbreuken Strafwetboek

		2000	2013	2014	2015	2016	2017	2018	2019	2020	2021	2022	2023
	Vol.									1	1		1
	Subtotaal									1	1		1
	Totaal									1	1		1

Overtreding Strafwetboek

		2000	2013	2014	2015	2016	2017	2018	2019	2020	2021	2022	2023
Beledigingen (Overtreding)	Vol.	30											
	Subtotaal	30											
Ombrenging van dieren (Overtreding)	Vol.	1											
	Pog.	1											
	Subtotaal	2											
Verbergen gelaat in openbare plaats	Vol.						1						
	Subtotaal						1						
Andere overtredingen SWB	Vol.	192	1					1					
	Pog.	1											
	Subtotaal	193	1					1					
	Totaal	225	1				1	1					

POLITIËLE CRIMINALITEITSSTATISTIEKEN

PLEEGPLAATS: GEMEENTE

Roeselare

***Bijlage II: Detailrapport per misdrijfcategorie
Bijzondere Wetten***



Roeselare

Inbreuk bijzondere wetgeving

Drugs

			2000	2013	2014	2015	2016	2017	2018	2019	2020	2021	2022	2023
Bezit	Vol.		20	176	224	222	224	296	209	207	199	211	230	302
	Subtotaal		20	176	224	222	224	296	209	207	199	211	230	302
Gebruik	Gebruik in groep	Vol.	7											
		Pog.	1											
	Individueel gebruik	Vol.	26											
	Gebruik vergemakkelijken	Vol.		10	7	4	7	4	2	1	4	1	5	3
	Aanzetten tot gebruik	Vol.	1		2	2	1	3						
	Wanorde, schandaal of gevaar in openbare ruimte	Vol.				3	2	5	12	10	10	2	7	1
	Subtotaal		35	10	9	9	10	12	14	11	14	3	12	4
In- en uitvoer	Vol.		4	6	2	4	11	14	5	7	8	15	21	10
	Subtotaal		4	6	2	4	11	14	5	7	8	15	21	10
Fabricatie	Vol.			4	4	8	6	5	7	5	2	7	4	4
	Subtotaal			4	4	8	6	5	7	5	2	7	4	4
Handel	Vol.		19	35	47	58	84	77	59	37	38	50	60	61
	Pog.		1											
	Subtotaal		20	35	47	58	84	77	59	37	38	50	60	61
Andere	Vol.		1	4	7	8	5	5	6	2	6	2	8	2
	Subtotaal		1	4	7	8	5	5	6	2	6	2	8	2
	Totaal		80	235	293	309	340	409	300	269	267	288	335	383


Vreemdelingenwetgeving

			2000	2013	2014	2015	2016	2017	2018	2019	2020	2021	2022	2023	
Illegale transmigratie	Schijnhuwelijk zonder beloning/dwang	Vol.		13	20	15	10	8	13	18	9	11	27	24	
	Schijn-wettelijk samenwonen zonder beloning/dwang	Vol.								7	11	9		14	
	Toegang tot het grondgebied	Vol.	6	16	23	25	32	15	12	13	17	7	16	14	
	Verblijf	Vol.	9	44	70	77	59	53	71	78	69	45	56	50	
	Verwijdering	Vol.	2												
	Niet dragen van identiteits- of reisdocumenten	Vol.									1	9	1	3	5
	Inschrijving in vreemdelingenregister	Vol.		13	7	1	2	1				3	1	1	1
	Subtotaal		17	86	120	118	103	77	96	117	118	74	103	108	
Schijnhuwelijk met beloning/dwang	Zich laten belonen	Vol.		1											
	Gebruik van dwang	Vol.										1			
	Subtotaal			1								1			
Mensensmokkel		Vol.		2	1	2		1				1	2	1	
		Pog.								1					
	Subtotaal		2	1	2		1		1	1		1	2	1	
Mensenhandel		Vol.	8												
		Subtotaal	8												
Hulp bij illegaal verblijf		Vol.			1		2		2				1		
		Subtotaal			1		2		2				1		
Niet nader bepaald		Vol.	5	1											
		Subtotaal	5	1											
Andere		Vol.		2											
		Subtotaal		2											
	Totaal		30	92	122	120	105	78	98	118	118	76	106	109	



Milieu

			2000	2013	2014	2015	2016	2017	2018	2019	2020	2021	2022	2023
Afstoffen	Afvaltransport	Vol.										2		
	Afval door beroepspersoon	Vol.		5	2	4	3	3	1	3	6	3	2	5
	Afval door particulier	Vol.		16	15	25	22	13	10	21	33	13	11	9
	Afval door onbepaald persoon	Vol.	16											
	Afval: vergunning/erkenning	Vol.					1	1			1		1	
	Niet nader bepaald	Vol.	3											
	Subtotaal		19	21	17	29	26	17	11	24	40	18	14	14
Vuurwerk		Vol.									1			
	Subtotaal										1			
Andere dan afval	Stedenbouw	Vol.	17	6	10	1	8	5	10	16	22	15	13	9
	Milieuvergunning	Vol.		1	4	2	2		6	3	3	2		
	Geluidshinder	Vol.	2	8	3	1	1	2			1		1	
	Waterverontreiniging	Vol.	9	5	1	2		1	1	3	1	1		2
	Luchtverontreiniging	Vol.			1						2	3	14	7
	Bodemverontreiniging	Vol.		3	2					1				
	Andere leefmilieuhinder	Vol.	10						1					
	Subtotaal		38	23	21	6	11	8	19	22	29	21	28	18
Biodiversiteit / Fauna en flora	Dierenwelzijn	Vol.	7	8	9	11	13	8	11	10	6	6	12	22
	Natuurbescherming	Vol.	2	1	1							1		
	Vergunning / erkenning dieren	Vol.					1				2			
	Vernietiging van dieren	Vol.		7	1	1	2	6	1	1	1	2		2
	Pog.		2		3				1					
	Subtotaal		9	18	11	15	15	15	13	11	9	9	12	24
Niet nader bepaald		Vol.	1											
	Subtotaal		1											
	Totaal		67	62	49	50	52	40	43	57	79	48	54	56



Wapens en springstoffen

			2000	2013	2014	2015	2016	2017	2018	2019	2020	2021	2022	2023
Illegaal bezit	Vuurwapen	Vol.		12	2	1	3	11	5	7	4	3	3	2
	Blank wapen of niet-vuurwapen	Vol.		25	21	21	21	19	16	10	11	13	14	16
	Munitie	Vol.		1	1	1	1	1	4	2		2	3	2
	Onderdelen/toebehoren	Vol.				1								
	Niet nader bepaald	Vol.	4								1			
	Subtotaal		4	38	24	24	25	31	25	20	15	18	20	20
Illegale dracht / vervoer	Vuurwapen	Vol.		5	1	1	8	2	7	4	4	6	4	2
	Blank wapen of niet-vuurwapen	Vol.		45	31	37	41	54	62	57	36	30	56	61
	Munitie	Vol.			1		4	2		1		2		
	Onderdelen/toebehoren	Vol.						1						
	Niet nader bepaald	Vol.	4									1		
	Subtotaal		4	50	33	38	53	59	69	62	40	39	60	63
Illegale handel	Vuurwapen	Vol.		4			1		1	2		3		
	Blank wapen of niet-vuurwapen	Vol.					1						1	
	Onderdelen/toebehoren	Vol.				1								
	Subtotaal		4		1	2			1	2		3	1	
Illegale vervaardiging / herstelling	Munitie	Vol.										1		
	Niet nader bepaald	Vol.										1		
	Subtotaal											2		
Springstoffen		Vol.		1								1		
	Subtotaal		1									1		
Andere	Documenten	Vol.							1					
	Veiligheidsmaatregelen	Vol.								1				2
	Opslag	Vol.						2		1				
	Niet nader bepaald	Vol.	5											
	Subtotaal		5					2	1	2				2
	Totaal		13	93	57	63	80	92	96	86	55	63	81	85



Bescherming personen

			2000	2013	2014	2015	2016	2017	2018	2019	2020	2021	2022	2023
Discriminatie	Racisme en xenofobie	Vol.	1	1	3	4	4	3	1		1	1	1	5
	Op grond van seksuele geaardheid (homofobie)	Vol.		2		1	2	1	1		1		1	
	Op grond van het geslacht (seksisme)	Vol.									1		1	
	Op grond van geloof of levensbeschouwing	Vol.												1
	Niet nader bepaald	Vol.	1											
	Andere discriminatie	Vol.			2			3					2	
	Subtotaal		2	3	5	5	6	7	2		3	3	3	6
Auteursrechten		Vol.	2				1			1	1			
	Subtotaal		2				1			1	1			
Bescherming privé-leven		Vol.	13	1	3		2	4		2	1	2	1	2
	Subtotaal		13	1	3		2	4		2	1	2	1	2
Bewakingscamera's		Vol.		1										1
	Subtotaal			1										1
Portretrecht		Vol.					1			2	2	2		5
	Subtotaal						1			2	2	2		5
Bescherming persoonsgegevens		Vol.												2
	Subtotaal													2
Andere		Vol.	2						1	1	1	1	1	1
	Subtotaal		2						1	1	1	1	1	1
	Totaal		19	5	8	5	10	11	3	6	8	8	5	17



Roeselare

Inbreuk bijzondere wetgeving

Hormonen en doping

		2000	2013	2014	2015	2016	2017	2018	2019	2020	2021	2022	2023
Bezit	Vol.		4	1	5	6	3	6	5	3	2	1	1
	Subtotaal		4	1	5	6	3	6	5	3	2	1	1
Gebruik	Vol.			1					1				
	Subtotaal			1					1				
Aanmaak en distributie	Vol.										1		
	Subtotaal										1		
Niet nader bepaald	Vol.		2										
	Subtotaal		2										
	Totaal		6	2	5	6	3	6	6	3	3	1	1



Voetbalwet

		2000	2013	2014	2015	2016	2017	2018	2019	2020	2021	2022	2023
Gooien voorwerpen	Vol.								1	1		1	1
	Subtotaal								1	1		1	1
Onrechtmatig betreden van stadion of perimeter	Vol.												1
	Subtotaal												1
Betreden stadionzones niet-publiek toegankelijk	Vol.								1			1	3
	Subtotaal								1			1	3
Negeren richtlijnen of bevelen	Vol.								1	1		1	1
	Subtotaal								1	1		1	1
Aanzet tot haat of woede	Vol.								2	5	2	1	2
	Subtotaal								2	5	2	1	2
Pyrotechnische voorwerpen in stadion of perimeter	Vol.								1			1	5
	Subtotaal								1			1	5
Onrechtmatige verkoop van tickets	Vol.		1			14	1						
	Subtotaal		1			14	1						
Zich onttrekken aan identificatie door voorwerp	Vol.												1
	Subtotaal												1
	Totaal		1			14	1		6	7	2	5	14

Private veiligheid

		2000	2013	2014	2015	2016	2017	2018	2019	2020	2021	2022	2023
Bewaking- / beveiligingsfirma's	Vol.	6		4	1				2				
	Subtotaal	6		4	1				2				
	Totaal	6		4	1				2				



Jeugdbescherming

		2000	2013	2014	2015	2016	2017	2018	2019	2020	2021	2022	2023
Wet op de leerplicht	Vol.		31	14	21	4	3	3	3		2	9	2
	Subtotaal		31	14	21	4	3	3	3		2	9	2
Wet op de jeugdbescherming	Vol.	6	64	57	78	112	191	140	166	143	170	157	207
	Subtotaal	6	64	57	78	112	191	140	166	143	170	157	207
Niet nader bepaald	Vol.				1			2	1				
	Subtotaal				1			2	1				
	Totaal	6	95	71	100	116	194	145	170	143	172	166	209



Sociaal strafwetboek

		2000	2013	2014	2015	2016	2017	2018	2019	2020	2021	2022	2023
Belaging op het werk	Vol.		5	2		4	1	1	1	5	1	2	2
	Subtotaal		5	2		4	1	1	1	5	1	2	2
Werknemer in gevaar brengen	Vol.							1		2			
	Subtotaal							1		2			
Loon en andere vermogensrechtelijke voordelen	Vol.									1		2	
	Subtotaal									1		2	
Illegale arbeid	Vol.			1			1	1	1	1	2	1	
	Subtotaal			1			1	1	1	1	2	1	
Sociale fraude inzake bijdragen (zwartwerk)	Vol.			2	1	2	4	1	4	6	3	1	2
	Subtotaal			2	1	2	4	1	4	6	3	1	2
Sociale documenten	Vol.			1									
	Subtotaal			1									
Sociale zekerheid	Vol.				1		1						
	Subtotaal				1		1						
Misdr. tegen openbare trouw in sociaal strafrecht	Vol.		1	3	2	1		1		1	1		
	Subtotaal		1	3	2	1		1		1	1		
Oplichting in sociaal strafrecht	Vol.				1			1	3	3	4	6	3
	Subtotaal				1			1	3	3	4	6	3
Andere	Vol.			1			2	1	1	3	2	1	1
	Subtotaal			1			2	1	1	3	2	1	1
	Totaal		6	10	5	7	9	7	10	22	13	13	8



Dronkenschap en alcohol

		2000	2013	2014	2015	2016	2017	2018	2019	2020	2021	2022	2023
Openbare dronkenschap	Vol.	69	211	178	167	172	204	182	224	172	175	219	206
	Subtotaal	69	211	178	167	172	204	182	224	172	175	219	206
Niet nader bepaald	Vol.							10					
	Subtotaal							10					
Andere	Vol.	1											
	Subtotaal	1											
	Totaal	70	211	178	167	172	204	192	224	172	175	219	206

Bevolkingsregister

		2000	2013	2014	2015	2016	2017	2018	2019	2020	2021	2022	2023
	Vol.	51	345	185	181	145	161	142	135	139	106	161	198
	Subtotaal	51	345	185	181	145	161	142	135	139	106	161	198
	Totaal	51	345	185	181	145	161	142	135	139	106	161	198

Identiteitskaart

		2000	2013	2014	2015	2016	2017	2018	2019	2020	2021	2022	2023
Niet in bezit	Vol.	17			1	2	6						
	Subtotaal	17			1	2	6						
Weigeren te vertonen	Vol.	5		1	1			2		1	1		
	Subtotaal	5		1	1			2		1	1		
Niet nader bepaald	Vol.		1					1					
	Subtotaal		1					1					
Andere	Vol.	4											
	Subtotaal	4											
	Totaal	26	1	1	2	2	6	3		1	1		



Volksgezondheid

		2000	2013	2014	2015	2016	2017	2018	2019	2020	2021	2022	2023
Beoefening geneeskunst, verpleegkunde, enz.	Vol.				1								
	Subtotaal				1								
Gezondheidsbeleid	Vol.				1					6			
	Subtotaal				1					6			
Rookverbod	Vol.		1				1						
	Subtotaal		1				1						
Wetgeving geneesmiddelen	Vol.								1		2		
	Subtotaal								1		2		
Voedingswaren	Vol.								1	1	1		2
	Subtotaal								1	1	1		2
Weigering of verzuim naleving maatregelen	Vol.									1.283	268		
	Subtotaal									1.283	268		
Niet nader bepaald	Vol.				1	1	1	1					1
	Subtotaal				1	1	1	1					1
Andere	Vol.				1		1		1	135	1		
	Subtotaal				1		1		1	135	1		
	Totaal		1		4	1	3	1	3	1.425	272		3



Arbeid

		2000	2013	2014	2015	2016	2017	2018	2019	2020	2021	2022	2023
Algemeen reglement arbeidsbescherming	Vol.		2				2	5	4	1	1		
	Subtotaal		2				2	5	4	1	1		
Ambulante handel	Vol.	1	2	1	1	2	1	1		2			1
	Subtotaal	1	2	1	1	2	1	1		2			1
Inbreuk maatregel beroepsverbod	Vol.												1
	Subtotaal												1
Sociale fraude inzake bijdragen (zwartwerk)	Vol.	2				1					1		1
	Subtotaal	2				1					1		1
Buitenlandse werknemers of zelfstandigen	Vol.									1			
	Subtotaal									1			
Niet nader bepaald	Vol.				2	1							
	Subtotaal				2	1							
Andere	Vol.	2	3	5	5	1	2	2	4	1	1	3	
	Subtotaal	2	3	5	5	1	2	2	4	1	1	3	
	Totaal	5	7	6	8	5	5	8	8	5	3	3	3

Bescherming van de openbare inkomsten

		2000	2013	2014	2015	2016	2017	2018	2019	2020	2021	2022	2023
Douane en accijnzen	Vol.												1
	Subtotaal												1
Verkeersbelasting / BIV	Vol.		8	39	46	32	41	41	2		1		
	Subtotaal		8	39	46	32	41	41	2		1		
Fiscale fraude - inkomstenbelastingen	Vol.				1	1			1				
	Subtotaal				1	1			1				
Niet nader bepaald	Vol.	1	17	9	17	1	6	3	5		1	1	
	Subtotaal	1	17	9	17	1	6	3	5		1	1	
	Totaal	1	25	48	64	34	47	44	8		2	1	1



Economische wetgeving

		2000	2013	2014	2015	2016	2017	2018	2019	2020	2021	2022	2023
Vennootschappen	Vol.	2					2		1			3	2
	Subtotaal	2					2		1			3	2
Financiële instrumenten	Vol.					1							
	Subtotaal					1							
Misbruik van voorkennis	Vol.				1								
	Subtotaal				1								
Andere	Vol.			1	4		5		4	2			
	Subtotaal			1	4		5		4	2			
	Totaal	2		1	5	1	7		5	2		3	2

Handelspraktijken

		2000	2013	2014	2015	2016	2017	2018	2019	2020	2021	2022	2023
Marktpraktijken en consumentenbescherming	Vol.	4			2								
	Subtotaal	4			2								
Handelsregister	Vol.	2											
	Subtotaal	2											
Niet nader bepaald	Vol.						1						
	Subtotaal						1						
Andere	Vol.			2									
	Subtotaal			2									
	Totaal	6		2	2		1						

Militair strafrecht en militie

		2000	2013	2014	2015	2016	2017	2018	2019	2020	2021	2022	2023
Desertie	Vol.			1								1	
	Subtotaal			1								1	
	Totaal			1								1	



Andere bijzondere wetten

		2000	2013	2014	2015	2016	2017	2018	2019	2020	2021	2022	2023
Vervoer	Vol.	1	1	2			1		3		3	2	1
	Subtotaal	1	1	2			1		3		3	2	1
Preventie: brand, ontploffing, ongevallen	Vol.								1	2			
	Subtotaal								1	2			
Loterijen en kansspelen	Vol.												1
	Subtotaal												1
Misd. in de audiovisuele sector	Vol.	1											
	Subtotaal	1											
Energie	Vol.					1							
	Subtotaal					1							
Onopzettelijke beschadiging kabels telecomnetwerk	Vol.			12	16	16	16	9	8	9	9	16	24
	Subtotaal			12	16	16	16	9	8	9	9	16	24
Inbreuken Wet politie spoorwegen	Vol.			1	2	8	2	2	3	1	1	2	
	Pog.												1
	Subtotaal			1	2	8	2	2	3	1	1	2	1
Elektronische communicatiemiddelen	Vol.										56	74	19
	Subtotaal										56	74	19
Andere	Vol.	4						2	1	1			1
	Subtotaal	4						2	1	1			1
	Totaal	6	1	15	18	25	19	13	16	13	69	94	47

POLITIËLE CRIMINALITEITSSTATISTIEKEN

PLEEGPLAATS: GEMEENTE

Roeselare

***Bijlage III: Detailrapport
Criminele Figuren / Fenomenen***



Roeselare

CF Diefstal vervoermiddel

		2000	2013	2014	2015	2016	2017	2018	2019	2020	2021	2022	2023
Autodiefstal	Pog.	11	3	1	1	1	2	4	2	1	1	1	1
	Vol.	53	30	16	17	17	16	11	18	11	7	15	22
	Totaal	64	33	17	18	18	18	15	20	12	8	16	23
Motodiefstal	Vol.	4	4	2	4	3	1	3			3	3	3
	Totaal	4	4	2	4	3	1	3			3	3	3
Carjacking	Pog.							1	1				
	Vol.	2	1										
	Totaal	2	1					1	1				
Homejacking	Vol.												1
	Totaal												1
Garagediefstal	Vol.	5	2		1	2	2						
	Totaal	5	2		1	2	2						
Bromfietsdiefstal	Pog.	5	2	3	1	4		1				2	3
	Vol.	162	36	40	32	27	32	15	24	14	18	11	32
	Totaal	167	38	43	33	31	32	16	24	14	18	13	35
Fietsdiefstal	Pog.	4		9	6	1	4	4	3	1	5	8	5
	Vol.	699	439	646	516	417	339	417	409	323	280	312	368
	Totaal	703	439	655	522	418	343	421	412	324	285	320	373

CF Inbraak

		2000	2013	2014	2015	2016	2017	2018	2019	2020	2021	2022	2023
Woninginbraak	Pog.	64	84	80	57	51	59	53	85	32	30	49	72
	Vol.	142	137	132	91	57	84	85	83	69	71	102	89
	Totaal	206	221	212	148	108	143	138	168	101	101	151	161



CF Inbraak

		2000	2013	2014	2015	2016	2017	2018	2019	2020	2021	2022	2023
Inbraak in bedrijf of handelszaak	Pog.	25	39	34	26	32	17	18	23	8	17	22	13
	Vol.	59	51	63	50	44	26	37	34	18	21	44	31
	Totaal	84	90	97	76	76	43	55	57	26	38	66	44
Inbraak in openbare of overheidsinstelling	Pog.	5	9	16	20	12	20	14	6	13	11	14	8
	Vol.	17	20	34	33	26	38	28	13	19	18	18	12
	Totaal	22	29	50	53	38	58	42	19	32	29	32	20
Ramkraak	Vol.	1		1	1								
	Totaal	1		1	1								
Inbraak in gebouw (totaal)	Pog.	94	132	130	103	95	96	85	114	53	58	85	93
	Vol.	218	205	227	174	127	148	150	130	105	110	164	132
	Totaal	312	337	357	277	222	244	235	244	158	168	249	225

CF Diefstal andere

		2000	2013	2014	2015	2016	2017	2018	2019	2020	2021	2022	2023
Diefstal gewapenderhand	Pog.	1	2	1	2	2	1	4	3		4	2	1
	Vol.	7	6	7	6	5	8	8	4	4	11	6	4
	Totaal	8	8	8	8	7	9	12	7	4	15	8	5
Diefstal met geweld zonder wapen	Pog.	7	9	10	23	17	8	13	13	10	10	20	7
	Vol.	41	51	29	40	37	34	33	52	34	37	37	33
	Totaal	48	60	39	63	54	42	46	65	44	47	57	40
Diefstal uit of aan voertuig	Pog.	10	14	15	16	15	17	12	7	12	12	13	14
	Vol.	87	114	109	125	163	120	92	52	35	111	81	44
	Totaal	97	128	124	141	178	137	104	59	47	123	94	58
Sacjacking uit auto	Pog.		1										
	Totaal		1										
Diefstal van wapens en explosieven	Vol.	6	7	6	6	5	7	3		5		4	2
	Totaal	6	7	6	6	5	7	3		5		4	2



CF Diefstal andere

		2000	2013	2014	2015	2016	2017	2018	2019	2020	2021	2022	2023
Steaming	Vol.		5										
	Totaal		5										
Handtasroof	Pog.		1										
	Vol.	1	10	9	1	3		1	1				1
Totaal	1	11	9	1	3		1	1					1
Grijpdiefstal	Pog.	1	2		1	1	1		2	1	2		1
	Vol.	7	14	13	5	8	4	12	5	7	6	3	3
Totaal	8	16	13	6	9	5	12	7	8	8	3		4
Zakkenrollerij	Pog.	2				1			1				
	Vol.	54	121	89	81	58	49	35	45	14	23	14	13
Totaal	56	121	89	81	59	49	35	46	14	23	14	13	
Winkeldiefstal	Pog.	3	6	13	6	3	6	10	7	6	4	10	6
	Vol.	52	266	180	219	208	232	267	260	151	220	330	270
Totaal	55	272	193	225	211	238	277	267	157	224	340	276	
Diefstal met list	Pog.	1	6	3	3	1	1	1		1	2		
	Vol.	5	16	6	5	10		16	3	2	7	3	2
Totaal	6	22	9	8	11	1	17	3	3	9	3	2	
Metaaldiefstal	Pog.							1					
	Vol.		14	6	10	3	3	20	6	3	12	14	11
Totaal		14	6	10	3	3	21	6	3	12	14	11	
Werfdiefstal	Pog.		3	3	1	2	2	2	1	1			2
	Vol.	14	25	18	23	19	9	21	15	10	15	14	26
Totaal	14	28	21	24	21	11	23	16	11	15	14	28	
Home-invasie	Vol.		1					1					1
	Totaal		1					1					1
Dierendiefstal	Vol.	3	6	5	3		5	4	5	3	2	2	5
	Totaal	3	6	5	3		5	4	5	3	2	2	5



CF Diefstal andere

		2000	2013	2014	2015	2016	2017	2018	2019	2020	2021	2022	2023
Ladingdiefstal	Pog.								1				
	Vol.		2	2	2	1	6				1	1	1
	Totaal		2	2	2	1	6		1		1	1	1

ICT-criminaliteit

		2000	2013	2014	2015	2016	2017	2018	2019	2020	2021	2022	2023
Betaalkaartfraude	Pog.		1					1		1			
	Vol.	3	13	16	14	7	10	11	15	8	27	32	15
	Totaal	3	14	16	14	7	10	12	15	9	27	32	15
Phishing	Pog.							5	1	8	2		1
	Vol.						1	25	50	139	124	146	169
	Totaal					1	30	51	147	126	146	170	
Ransomware	Vol.						6	5			2		
	Totaal						6	5			2		
Shouldersurfing	Vol.			1				1			1	2	3
	Totaal			1				1			1	2	3
Skimming	Vol.				1								
	Totaal				1								

CF Andere

		2000	2013	2014	2015	2016	2017	2018	2019	2020	2021	2022	2023
Geweld tegen beroepen van algemeen belang	Pog.		1									1	
	Vol.	8	18	11	7	7	15	20	26	19	26	31	18
	Totaal	8	19	11	7	7	15	20	26	19	26	32	18
Groepsverkrachting	Vol.		3		1	2	3	1		1	1		
	Totaal		3		1	2	3	1		1	1		



CF Andere

		2000	2013	2014	2015	2016	2017	2018	2019	2020	2021	2022	2023
Graffiti	Vol.	1	25	21	11	12	25	3	10	7	6	6	17
	Totaal	1	25	21	11	12	25	3	10	7	6	6	17
Beschadiging van auto	Vol.	7	232	231	230	163	171	180	129	107	117	123	158
	Totaal	7	232	231	230	163	171	180	129	107	117	123	158
Steekpartij	Pog.		1	2	1						2	1	
	Vol.	1	1	3	2	1	2	3	4	2	3	1	4
	Totaal	1	2	5	3	1	2	3	4	2	5	2	4

FE Intrafamiliaal geweld (IFG)

		2000	2013	2014	2015	2016	2017	2018	2019	2020	2021	2022	2023
IFG: fysiek, binnen het koppel	Pog.	1		2				1		1	2		
	Vol.	39	119	99	99	161	126	135	129	121	109	101	120
	Totaal	40	119	101	99	161	126	136	129	122	111	101	120
IFG: fysiek, tegen afstammelingen	Pog.					1							
	Vol.	4	9	13	15	20	17	16	21	13	10	15	17
	Totaal	4	9	13	15	21	17	16	21	13	10	15	17
IFG: fysiek, tegen andere leden	Pog.						1		1	1	1		
	Vol.	39	19	24	24	29	40	31	29	33	28	23	34
	Totaal	39	19	24	24	29	41	31	30	34	29	23	34
IFG: seksueel, binnen het koppel	Vol.			1		5	6	1	1	3	2	2	2
	Totaal			1		5	6	1	1	3	2	2	2
IFG: seksueel, tegen afstammelingen	Vol.	2	4	2	5	4	3	3	5	4	3	1	
	Totaal	2	4	2	5	4	3	3	5	4	3	1	
IFG: seksueel, tegen andere leden	Vol.		1		1			1	1		2	1	
	Totaal		1		1			1	1		2	1	



FE Intrafamiliaal geweld (IFG)

		2000	2013	2014	2015	2016	2017	2018	2019	2020	2021	2022	2023
IFG: psychisch, binnen het koppel	Pog.								1				
	Vol.	85	74	83	49	68	77	76	44	68	88	128	78
	Totaal	85	74	83	49	68	77	76	45	68	88	128	78
IFG: psychisch, tegen afstammelingen	Vol.		1		1	7	3	1	1	5	4		10
	Totaal		1		1	7	3	1	1	5	4		10
IFG: psychisch, tegen andere leden	Vol.		1	3	3	6	8	7	4	8	6	6	8
	Totaal		1	3	3	6	8	7	4	8	6	6	8
IFG: economisch, binnen het koppel	Pog.			1									
	Vol.		9	9	12	15	26	22	15	12	19	22	10
	Totaal		9	10	12	15	26	22	15	12	19	22	10
IFG: economisch, tegen afstammelingen	Pog.	1											
	Vol.	2	2		1	3	2	1		3	1	1	1
	Totaal	3	2		1	3	2	1		3	1	1	1
IFG: economisch, tegen andere leden	Vol.	66	9	12	7	8	26	16	8	4	12	10	13
	Totaal	66	9	12	7	8	26	16	8	4	12	10	13

FE Hormonen en doping

		2000	2013	2014	2015	2016	2017	2018	2019	2020	2021	2022	2023
Humane doping	Vol.		6	1	6	6	3	6	6	3	2	1	2
	Totaal		6	1	6	6	3	6	6	3	2	1	2
Illegale vetmesting	Vol.			1				1	1		1	1	
	Totaal			1				1	1		1	1	

FE Drugs

		2000	2013	2014	2015	2016	2017	2018	2019	2020	2021	2022	2023
Verkoop van cocaïne	Vol.		5	9	9	13	11	10	9	10	15	31	16
	Totaal		5	9	9	13	11	10	9	10	15	31	16



FE Drugs

		2000	2013	2014	2015	2016	2017	2018	2019	2020	2021	2022	2023
Import-export van cocaïne	Vol.		1			1				2	12	15	4
	Totaal		1			1				2	12	15	4
Productie van synthetische drugs	Vol.				1	1							
	Totaal				1	1							
Import-export van synthetische drugs	Vol.				1	2			1			1	2
	Totaal				1	2			1			1	2
Verkoop van synthetische drugs	Vol.	1	11	19	21	12	23	23	7	11	4	11	15
	Totaal	1	11	19	21	12	23	23	7	11	4	11	15
Productie van cannabis (teelt)	Vol.		3	1		3	3	5	2	1	4	2	2
	Totaal		3	1		3	3	5	2	1	4	2	2
Import-export van cannabis in grote hoeve.	Vol.										1		
	Totaal										1		
Verkoop van cannabis in grote hoeveelheid	Vol.				1	2			1		1		
	Totaal				1	2			1		1		
Import-export van heroïne	Vol.					2		1	1	3	12	15	4
	Totaal					2		1	1	3	12	15	4
Verkoop-handel van heroïne	Vol.	1	4	2	2	10	1	4	4	7	14	18	16
	Totaal	1	4	2	2	10	1	4	4	7	14	18	16

FE Wapenzwandel

		2000	2013	2014	2015	2016	2017	2018	2019	2020	2021	2022	2023
Handel en productie van vuurwapen	Vol.		4		1	1		1	2		4		
	Totaal		4		1	1		1	2		4		
Handel en productie van niet-vuurwapen	Vol.					1						1	
	Totaal					1						1	

**FE Mensenhandel**

		2000	2013	2014	2015	2016	2017	2018	2019	2020	2021	2022	2023
Mensenhandel - economische uitbuiting	Vol.			1					3	1	3	2	
	Totaal			1					3	1	3	2	
Mensenhandel - seksuele uitbuiting	Vol.	1	2	2	5	1	1	3		3	2	4	
	Totaal	1	2	2	5	1	1	3		3	2	4	

FE Geweld in de publieke ruimte

		2000	2013	2014	2015	2016	2017	2018	2019	2020	2021	2022	2023
Fysiek geweld (openbaar vervoer)	Pog.							1		1			
	Vol.	4	15	8	13	16	15	16	19	12	21	20	20
	Totaal	4	15	8	13	16	15	17	19	13	21	20	20
Fysiek geweld (openbare weg)	Pog.		4	1						1	2	1	1
	Vol.	112	117	148	99	117	139	132	124	120	107	101	137
	Totaal	112	121	149	99	117	139	132	124	121	109	102	138
Fysiek geweld (andere openbare plaats)	Pog.			1					1		1	1	
	Vol.	13	13	16	7	6	21	18	15	10	19	21	18
	Totaal	13	13	17	7	6	21	18	16	10	20	22	18
Fysiek geweld (publiek toegankelijke plaats)	Pog.	1	1		1					1		2	
	Vol.	86	75	62	56	93	97	75	84	44	49	67	71
	Totaal	87	76	62	57	93	97	75	84	45	49	69	71
Seksueel geweld (openbaar vervoer)	Vol.		4	3	4	5	2	2	1	5	6	2	1
	Totaal		4	3	4	5	2	2	1	5	6	2	1
Seksueel geweld (openbare weg)	Pog.			1		1	1						
	Vol.	13	10	10	4	5	16	7	10	7	12	7	6
	Totaal	13	10	11	4	6	17	7	10	7	12	7	6
Seksueel geweld (andere openbare plaats)	Vol.	1	9	5	12	7	9	5	6	8	6	3	5
	Totaal	1	9	5	12	7	9	5	6	8	6	3	5



FE Geweld in de publieke ruimte

		2000	2013	2014	2015	2016	2017	2018	2019	2020	2021	2022	2023
Seksueel geweld (publiek toegankelijke plaats)	Pog.	1			1				1				1
	Vol.	8	5	10	4	16	13	10	17	7	11	20	14
	Totaal	9	5	10	5	16	13	10	18	7	11	20	15
Psychisch geweld (openbaar vervoer)	Vol.		7	4	7	6	8	3	5	6	5	9	6
	Totaal		7	4	7	6	8	3	5	6	5	9	6
Psychisch geweld (openbare weg)	Vol.	40	67	76	50	59	74	54	65	47	67	60	73
	Totaal	40	67	76	50	59	74	54	65	47	67	60	73
Psychisch geweld (andere openbare plaats)	Vol.	2	26	25	20	22	19	35	18	27	20	25	15
	Totaal	2	26	25	20	22	19	35	18	27	20	25	15
Psychisch geweld (publiek toegankelijke plaats)	Vol.	34	34	34	29	46	34	43	50	39	22	40	49
	Totaal	34	34	34	29	46	34	43	50	39	22	40	49
Diefstal gewapenderhand (openbaar vervoer)	Pog.								1				
	Vol.	1			1		1	1					
	Totaal	1			1		1	1	1				
Diefstal gewapenderhand (openbare weg)	Pog.				1	1		1	1		3	1	1
	Vol.	2	5	1	2	2	4	2		1	5	2	1
	Totaal	2	5	1	3	3	4	3	1	1	8	3	2
Diefstal gewapenderhand (andere openbare plaats)	Pog.				1						1		
	Vol.					1			1	1		1	
	Totaal				1	1			1	1	1	1	
Diefstal gewapenderhand (publiek toegank. plaats)	Pog.	1				1	1	1					
	Vol.	4		2			1	5	2		3	1	1
	Totaal	5		2		1	2	6	2		3	1	1
Diefstal geweld zonder wapen (openbaar vervoer)	Pog.		2		1		1	1		1		2	
	Vol.	1	1	2		4		2	2	2	2	1	4
	Totaal	1	3	2	1	4	1	3	2	3	2	3	4



FE Geweld in de publieke ruimte

		2000	2013	2014	2015	2016	2017	2018	2019	2020	2021	2022	2023
Diefstal geweld zonder wapen (openbare weg)	Pog.	2	2	2	3	4	1	5	6	4	2	5	1
	Vol.	19	30	13	10	16	5	10	10	8	3	8	4
	Totaal	21	32	15	13	20	6	15	16	12	5	13	5
Diefstal geweld zonder wapen (and. openb. plaats)	Pog.		1	2							3	1	1
	Vol.		2		1	1	3	1	5	3	4	3	
	Totaal		3	2	1	1	3	1	5	3	7	4	1
Diefstal geweld zonder wapen (pub. toegank. pl.)	Pog.	2	3	1	1	2	2	1	1			2	
	Vol.	6	11	4	12	9	12	14	22	9	12	9	16
	Totaal	8	14	5	13	11	14	15	23	9	12	11	16

FE Andere

		2000	2013	2014	2015	2016	2017	2018	2019	2020	2021	2022	2023
Nepagenten	Vol.		1	2								1	
	Totaal		1	2								1	
Terrorisme, extremisme en radicalisme	Vol.					9	4	4			1	1	3
	Totaal					9	4	4			1	1	3
Cyberbelaging	Vol.	19	13	11	12	10	15	4	9	22	20	36	42
	Totaal	19	13	11	12	10	15	4	9	22	20	36	42
Identiteitsfraude	Pog.		1	1	4	2			1	1	1		
	Vol.	2	23	23	22	28	30	54	50	74	33	38	53
	Totaal	2	24	24	26	30	30	54	51	75	34	38	53

POLITIËLE CRIMINALITEITSSTATISTIEKEN

PLEEGPLAATS: GEMEENTE

Roeselare

***Bijlage IV: Geregistreeerde feiten
Geen Misdrijf***



Roeselare

Niet-crimineel feit

Ziekte / overlijden / vermist

	2000	2013	2014	2015	2016	2017	2018	2019	2020	2021	2022	2023
Zelfmoord	30	40	40	54	20	12	17	7	19	10	10	11
Ziek persoon	40	53	79	67	66	52	60	55	44	54	46	31
Verdacht overlijden	5	20	9	10	15	10	19	22	9	20	15	21
Natuurlijk overlijden	7	14	10	10	12	8	3	4	4	3		
Vermist persoon (verdwijning)	32	39	52	43	34	46	48	43	32	42	49	43
Ongeval (exclusief verkeer)	35	16	23	22	13	13	5	6	5	6	8	6
Veiligheid werknemers (arbeidsongeval)												2
Niet nader bepaald							2					
Andere	4	1	1	1								
Totaal	153	183	214	207	160	141	154	137	113	135	128	114

Oproepen

	2000	2013	2014	2015	2016	2017	2018	2019	2020	2021	2022	2023
Alarm	25	5		1	8	1		1			3	
Oproepen	4	4	4	3		3	5	3	4	1	2	2
Totaal	29	9	4	4	8	4	5	4	4	1	5	2

Sociale problemen

	2000	2013	2014	2015	2016	2017	2018	2019	2020	2021	2022	2023
Familiale moeilijkheden	72	93	102	57	106	110	105	143	110	77	110	150
Twist, onenigheid (geen slagen)	12	45	44	39	38	41	36	35	28	29	26	17
Burgerlijke zaak	4	33	28	19	8	8	2	2	3			1
Jeugdbescherming	19	141	115	135	131	174	215	232	202	346	227	314
Niet nader bepaald							2					
Andere	7	34	40	47	43	23	28	26	16	35	35	27
Totaal	114	346	329	297	326	356	388	438	359	487	398	509



Rampen

	2000	2013	2014	2015	2016	2017	2018	2019	2020	2021	2022	2023
Gaslek			1		2							
Instorting										1		
Stormschade	1	4	3	1	1	6	1	6	3	2	1	1
Wateroverlast	1											
Waterschade		1										
Andere	2											
Totaal	4	5	4	1	3	6	1	6	3	3	1	1

Openbare orde

	2000	2013	2014	2015	2016	2017	2018	2019	2020	2021	2022	2023
Verstoring	2	17	15	6	17	13	5	9	13	7	5	2
Andere	2	3	4	6	23	11	4	7	1	1		
Totaal	4	20	19	12	40	24	9	16	14	8	5	2

Verdachte handelingen

	2000	2013	2014	2015	2016	2017	2018	2019	2020	2021	2022	2023
	15	114	113	104	112	69	5	19	13	7	7	3
Totaal	15	114	113	104	112	69	5	19	13	7	7	3

Gevonden voorwerpen

	2000	2013	2014	2015	2016	2017	2018	2019	2020	2021	2022	2023
	3	3	7	3		2	2		1	2		
Totaal	3	3	7	3		2	2		1	2		

Verloren voorwerpen

	2000	2013	2014	2015	2016	2017	2018	2019	2020	2021	2022	2023
	1.366	1.276	1.349	1.308	1.243	1.188	1.354	1.231	966	1.005	953	1.103
Totaal	1.366	1.276	1.349	1.308	1.243	1.188	1.354	1.231	966	1.005	953	1.103



Andere niet misdrijven

	2000	2013	2014	2015	2016	2017	2018	2019	2020	2021	2022	2023
Bevel tot gevangenneming			1		1	1	1			1		
Niet-naleving van voorwaarden	1	4	1	1	2	1	5	5	5	1	1	3
Proces-verbaal van inlichtingen	69	35	46	34	35	25	13	17	14	20	17	23
Kennisgeving		46	76	74	60	105	142	136	105	39	147	109
Onopzettelijke beschadiging kabels (niet telecom)		17	28	12	15	6	2	5	3	5	2	2
Gedrag in relatie tot geweldadige radicalisering					8	2						
Vraag seining elektronisch toezicht						2				2	30	71
Toezichtstaak wapens	1	1	2	1		2		7	1	3		2
Niet nader bepaald							1					
Andere niet misdrijven	30											
Totaal	101	103	154	122	121	144	164	170	128	71	197	210