

# ***POLITIËLE CRIMINALITEITSSTATISTIEKEN***

---

*PLEEGPLAATS: GEMEENTE*

**Brugge**

**2000 - 2023**

*Federale Politie - DGR/DRIIBIPOL*

# ***POLITIËLE CRIMINALITEITSSTATISTIEKEN***

---

***PLEEGPLAATS: GEMEENTE***

**Brugge**

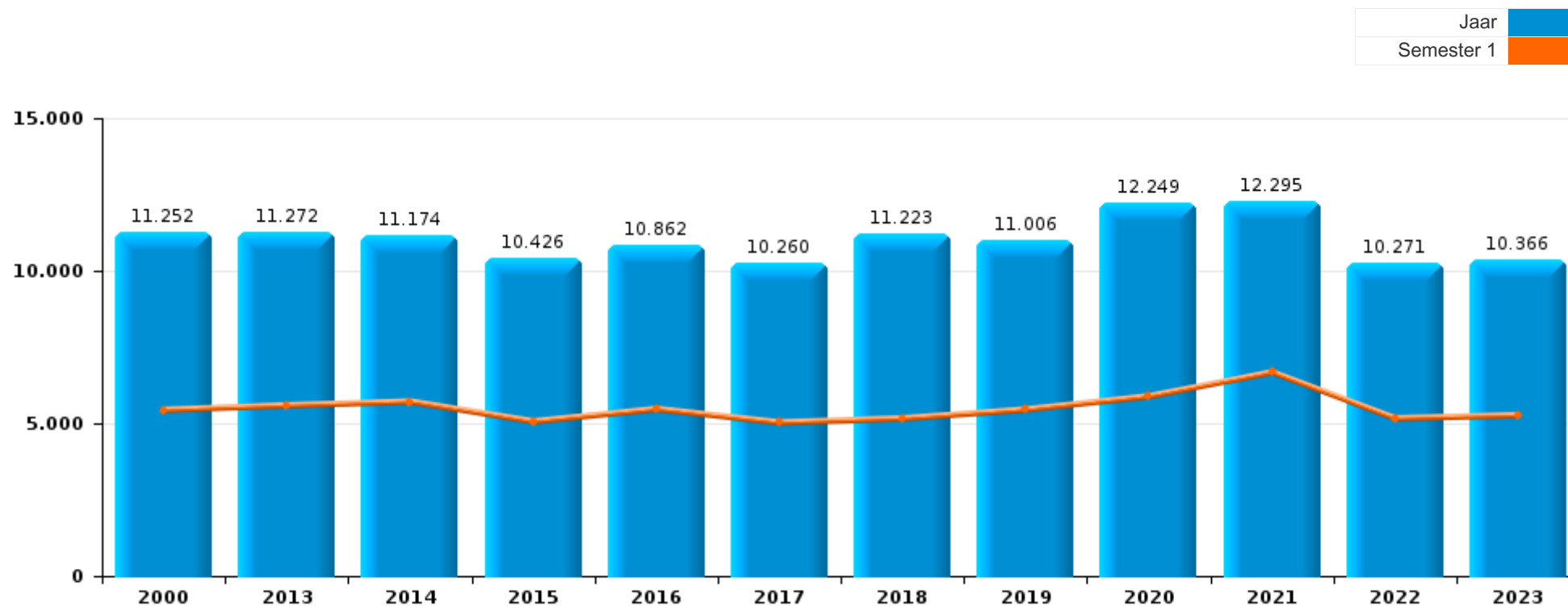
***DEEL I : GERECHTELIJKE INBREUKEN***

# GEREGISTREERDE CRIMINALITEIT OP HET NIVEAU VAN DE GEMEENTE



## Brugge

	2000	2013	2014	2015	2016	2017	2018	2019	2020	2021	2022	2023
Totaal aantal misdrijven	11.252	11.272	11.174	10.426	10.862	10.260	11.223	11.006	12.249	12.295	10.271	10.366





## Brugge

	2000	2013	2014	2015	2016	2017	2018	2019	2020	2021	2022	2023
Diefstal en afpersing	5.441	5.127	5.000	4.183	3.740	3.353	3.636	3.471	2.561	2.550	3.180	3.201
Beschadigen van eigendom	1.655	1.414	1.312	1.098	1.116	1.225	1.468	1.515	1.675	2.335	1.286	1.044
Vreemdelingenwetgeving	552	458	492	657	1.311	1.119	1.338	1.026	1.304	1.214	459	492
Misdr. tegen de lichamelijke integriteit	662	757	721	715	800	802	804	795	588	807	892	879
Drugs	331	496	613	632	703	556	555	563	659	716	713	755
Dronkenschap en alcohol	295	576	636	520	602	577	529	553	415	495	710	653
Bedrog	428	463	432	402	429	413	560	573	547	598	513	646
Informatiacriminaliteit		207	182	219	218	217	372	618	664	621	680	624
Misdr. tegen de openbare veiligheid	321	337	317	350	427	353	350	396	327	351	377	504
Misdr. tegen andere morele waarden en gevoelens	177	336	259	305	277	306	255	256	245	332	306	369
Volksgezondheid	4	2	6	19	6	18	5	8	2.143	1.068	17	9
Zedenmisdriven	125	124	144	133	156	163	169	171	208	213	215	178
Bevolkingsregister	22	110	119	169	182	232	204	176	181	152	152	130
Misdr. tegen de openbare trouw	164	139	140	187	137	162	195	234	110	104	110	109
Misdr. tegen de familie	320	118	105	97	71	63	62	53	53	205	115	178
Wapens en springstoffen	55	81	110	83	107	118	132	134	143	111	132	143
Andere bijzondere wetten	95	104	155	214	157	146	116	47	49	50	61	83
Milieu	196	122	121	96	74	84	105	107	87	98	65	60
Misdr. tegen gezag van de overheid	86	83	87	81	109	110	107	93	110	95	103	121
Jeugdbescherming	33	105	105	120	80	90	94	70	37	38	38	70
Sociaal strafwetboek	5	11	18	29	45	54	60	48	44	31	27	15
Bescherming personen	119	14	14	14	13	15	16	18	15	25	21	32
Arbeid	18	12	23	31	30	25	29	24	32	25	16	10
Misdr. tegen de persoonlijke vrijheid	5	10	8	9	7	11	7	5	9	11	19	14
Voetbalwet	21	4	3	10	16	4	7	4		2	19	5
Mensenhandel		5	16	7	9	2	7	11	9	11	8	7
Overtreding Strafwetboek	44	9	5	7	6	1	1	1	1	1		
Identiteitskaart	7	3	3	7	4	5	4	3	17	7	2	2
Private veiligheid	8	9		3	3	9	14	4				6
Handelspraktijken	30	2	2	6	2	3	4	3	1	1	1	
Bescherming van de openbare inkomsten	5	8	4	3	2	7	5	2	4	4	4	4
Economische wetgeving	2	2	2	2		2	2	1	1	3	16	13
Onwettige uitoefening van het openbaar gezag	11	4	1	2	2	3	4	1	1	11	3	1
Hormonen en doping		1	2	3	2	2	4	9	1	2	3	7
Misdr. tegen het juridisch statuut van het kind	8	4	4	6	4	2	1	1	2	2		
Andere inbreuken Strafwetboek		11	4	4	6			2			1	1
Militair strafrecht en militie	7	2	1	1	4			2	1	3	6	1
Misdr. tegen de veiligheid van de staat				1	4	5	2	7	4	2	1	
Huisjesmelkerij		2	8	1		3				1		
Aanzetten misdaden of wanbedrijven									1			
Exploitatie van bedelarij					1							
Kieswetgeving								1				
<b>Subtotaal</b>	<b>11.252</b>	<b>11.272</b>	<b>11.174</b>	<b>10.426</b>	<b>10.862</b>	<b>10.260</b>	<b>11.223</b>	<b>11.006</b>	<b>12.249</b>	<b>12.295</b>	<b>10.271</b>	<b>10.366</b>
<b>Overtreding lokaal politiereglement</b>		18	23	31	18	13	15	13	2	124	241	256
<b>Subtotaal</b>		<b>18</b>	<b>23</b>	<b>31</b>	<b>18</b>	<b>13</b>	<b>15</b>	<b>13</b>	<b>2</b>	<b>124</b>	<b>241</b>	<b>256</b>
<b>Totaal</b>	<b>11.252</b>	<b>11.290</b>	<b>11.197</b>	<b>10.457</b>	<b>10.880</b>	<b>10.273</b>	<b>11.238</b>	<b>11.019</b>	<b>12.251</b>	<b>12.419</b>	<b>10.512</b>	<b>10.622</b>

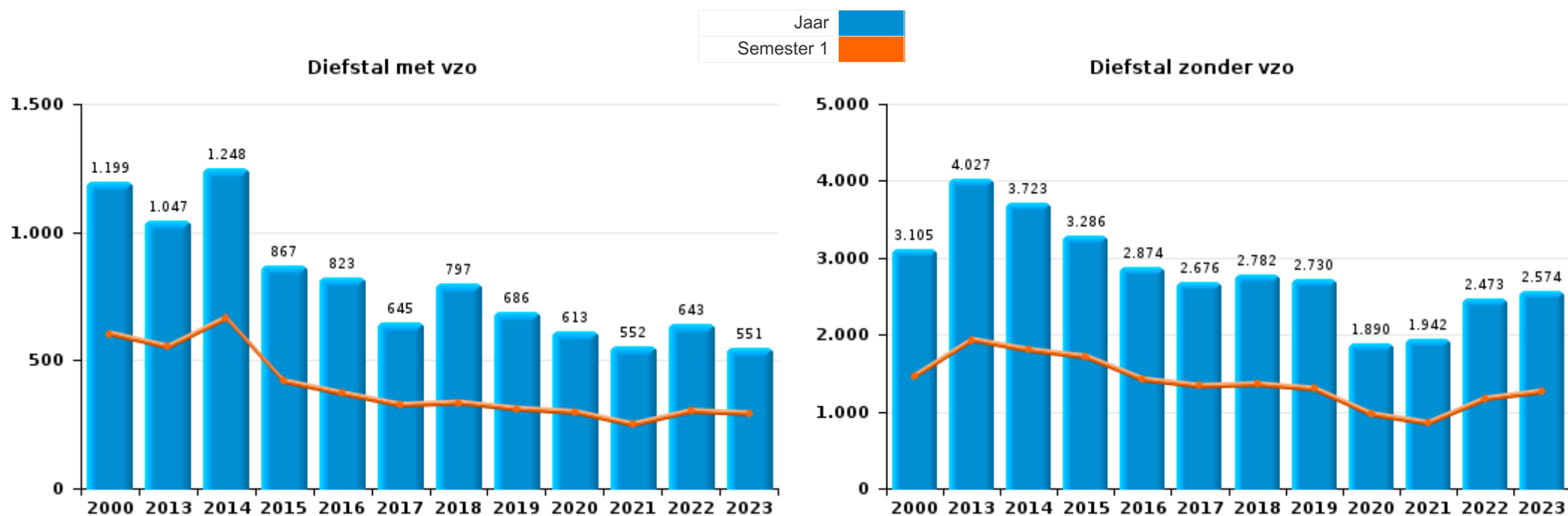




## I.1. Inbreukcategorie : Diefstal en afpersing (top 5 inbreuken op nationaal niveau 2023)

## Brugge

	2000	2013	2014	2015	2016	2017	2018	2019	2020	2021	2022	2023
Diefstal zonder vzo	3.105	4.027	3.723	3.286	2.874	2.676	2.782	2.730	1.890	1.942	2.473	2.574
Diefstal met vzo	1.199	1.047	1.248	867	823	645	797	686	613	552	643	551
Diefstal niet nader bepaald	1.118	11	5	4	4	2	4	6	2	2	11	5
Afpersing	19	42	24	26	39	30	53	49	56	54	53	70
Andere												1
<b>Totaal</b>	<b>5.441</b>	<b>5.127</b>	<b>5.000</b>	<b>4.183</b>	<b>3.740</b>	<b>3.353</b>	<b>3.636</b>	<b>3.471</b>	<b>2.561</b>	<b>2.550</b>	<b>3.180</b>	<b>3.201</b>





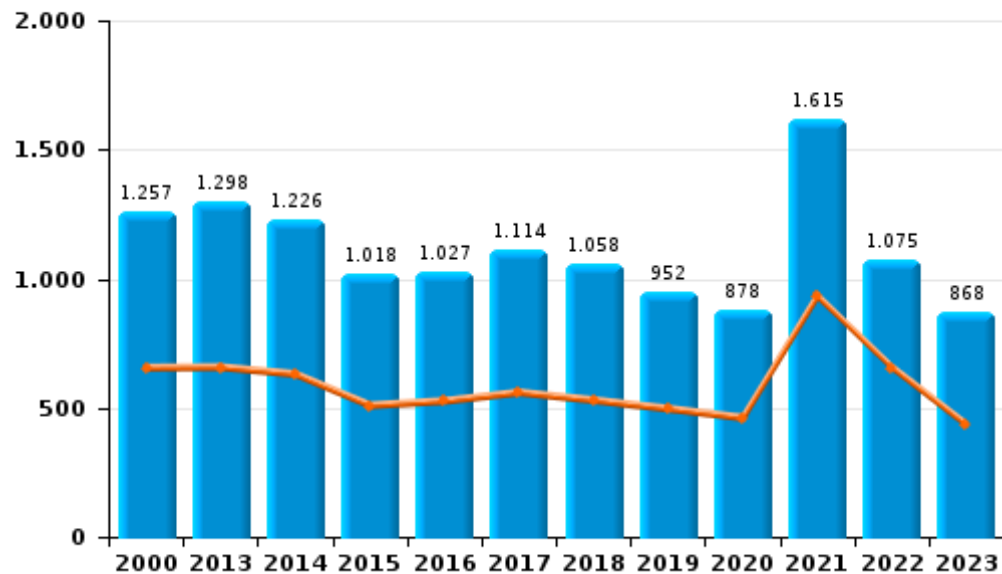
## I.2. Inbreukcategorie : Beschadigen van eigendom (top 5 inbreuken op nationaal niveau 2023)

### Brugge

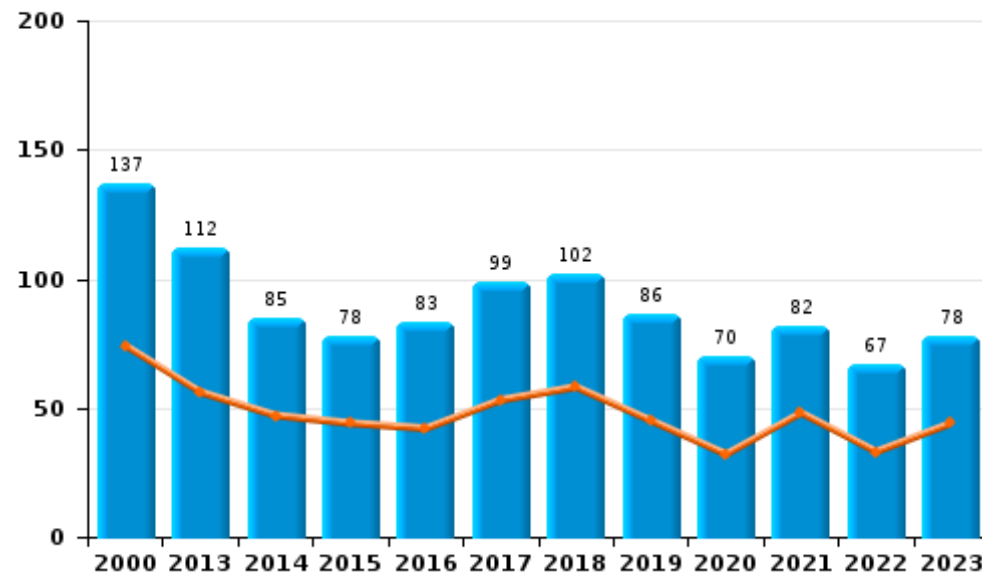
	2000	2013	2014	2015	2016	2017	2018	2019	2020	2021	2022	2023
<b>Vandalisme</b>	1.257	1.298	1.226	1.018	1.027	1.114	1.058	952	878	1.615	1.075	868
<b>Binnendringen in havengebied</b>					2	9	305	473	726	637	142	97
<b>Onopzettelijke brandstichting</b>	100	78	47	57	59	62	69	49	43	47	46	45
<b>Opzettelijke brandstichting</b>	37	34	38	21	24	37	33	37	27	35	21	33
<b>Vernieling, onbruikbaarmaking, beschadiging</b>	261	4	1	2	4	3	3	2	1		2	1
<b>Opzettelijke vernieling door ontploffing</b>								2		1		
<b>Totaal</b>	<b>1.655</b>	<b>1.414</b>	<b>1.312</b>	<b>1.098</b>	<b>1.116</b>	<b>1.225</b>	<b>1.468</b>	<b>1.515</b>	<b>1.675</b>	<b>2.335</b>	<b>1.286</b>	<b>1.044</b>

Jaar	
Semester 1	

#### Vandalisme



#### Brandstichting





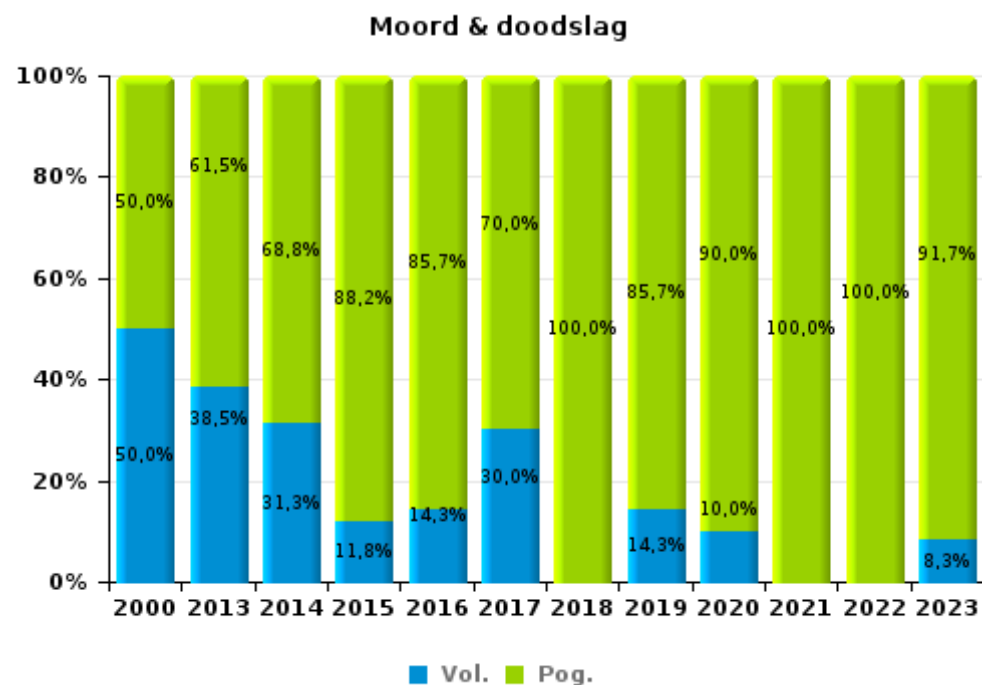
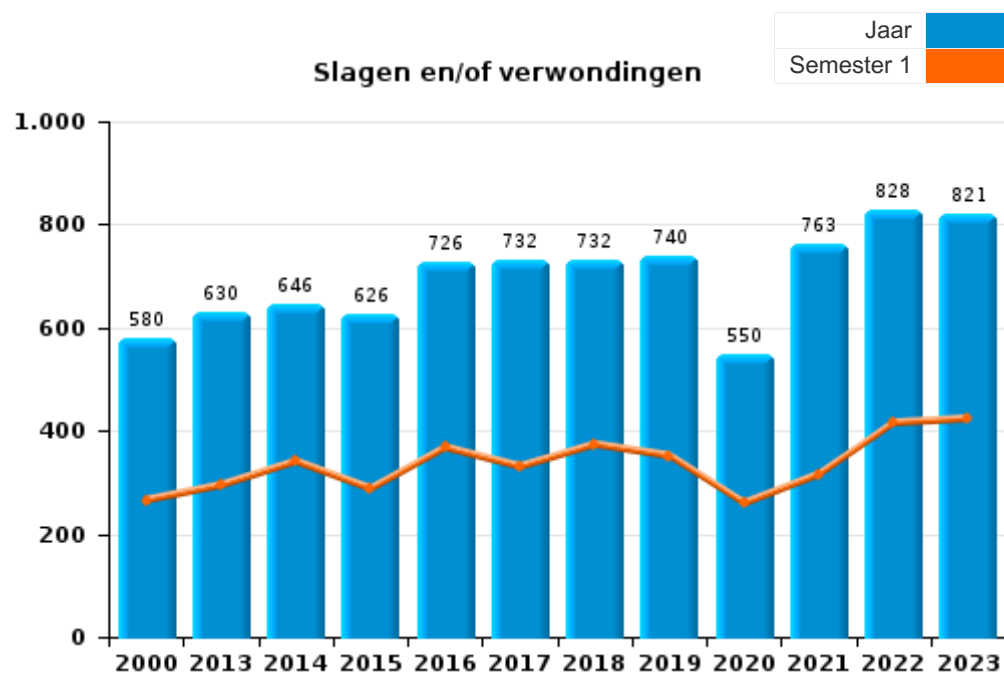




### I.3. Inbreukcategorie : Misdrijven tegen de lichamelijke integriteit (top 5 inbreuken op nationaal niveau 2023)

#### Brugge

	2000	2013	2014	2015	2016	2017	2018	2019	2020	2021	2022	2023
<b>Slagen en/of verwondingen</b>	580	630	646	626	726	732	732	740	550	763	828	821
<b>Andere</b>	76	114	59	72	67	60	63	48	28	39	52	46
<b>Moord &amp; doodslag</b>	6	13	16	17	7	10	9	7	10	5	12	12
<b>Totaal</b>	<b>662</b>	<b>757</b>	<b>721</b>	<b>715</b>	<b>800</b>	<b>802</b>	<b>804</b>	<b>795</b>	<b>588</b>	<b>807</b>	<b>892</b>	<b>879</b>





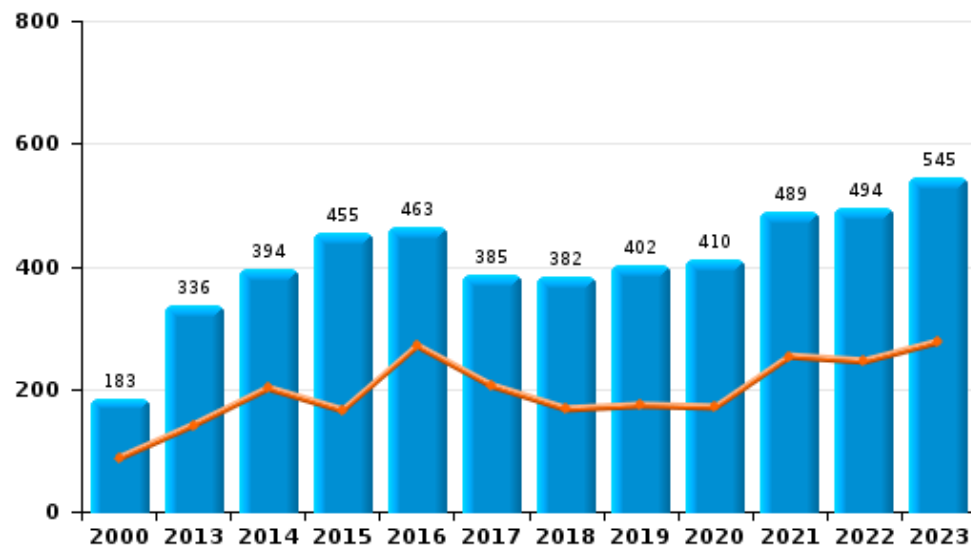
## I.4. Inbreukcategorie : Drugs (top 5 inbreuken op nationaal niveau 2023)

## Brugge

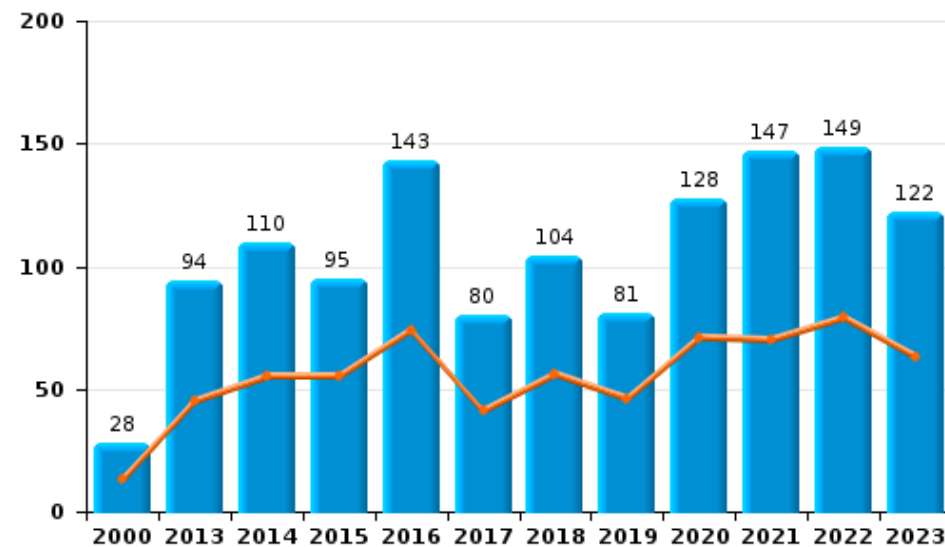
	2000	2013	2014	2015	2016	2017	2018	2019	2020	2021	2022	2023
<b>Bezit</b>	183	336	394	455	463	385	382	402	410	489	494	545
<b>Handel</b>	28	94	110	95	143	80	104	81	128	147	149	122
<b>Andere</b>	6	35	78	47	55	58	40	39	86	52	47	55
<b>Gebruik</b>	84	14	9	7	14	11	4	21	12	9	11	12
<b>In- en uitvoer</b>	29	9	17	17	12	19	16	11	8	7	6	17
<b>Fabricatie</b>	1	8	5	11	16	3	9	9	15	12	6	4
<b>Totaal</b>	<b>331</b>	<b>496</b>	<b>613</b>	<b>632</b>	<b>703</b>	<b>556</b>	<b>555</b>	<b>563</b>	<b>659</b>	<b>716</b>	<b>713</b>	<b>755</b>

Jaar	
Semester 1	

Bezit



Handel







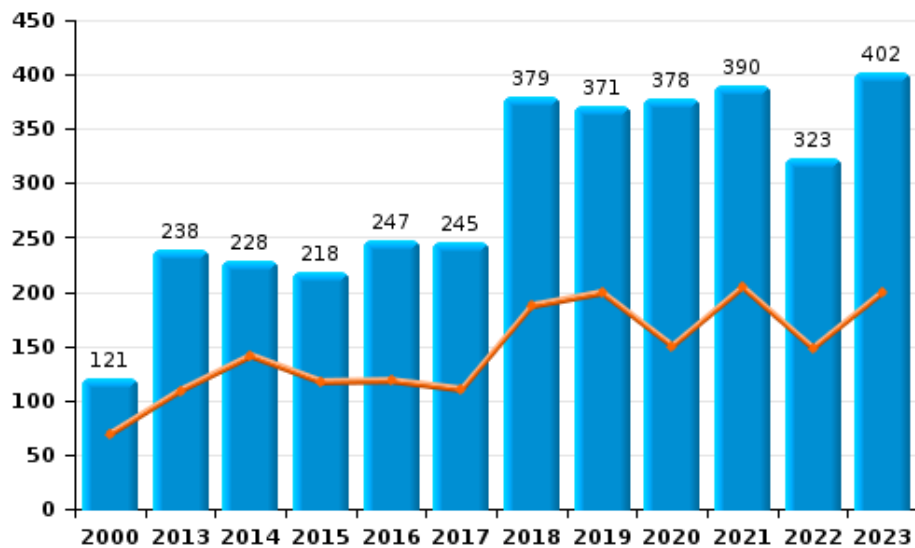
## I.5. Inbreukcategorie : Bedrog (top 5 inbreuken op nationaal niveau 2023)

## Brugge

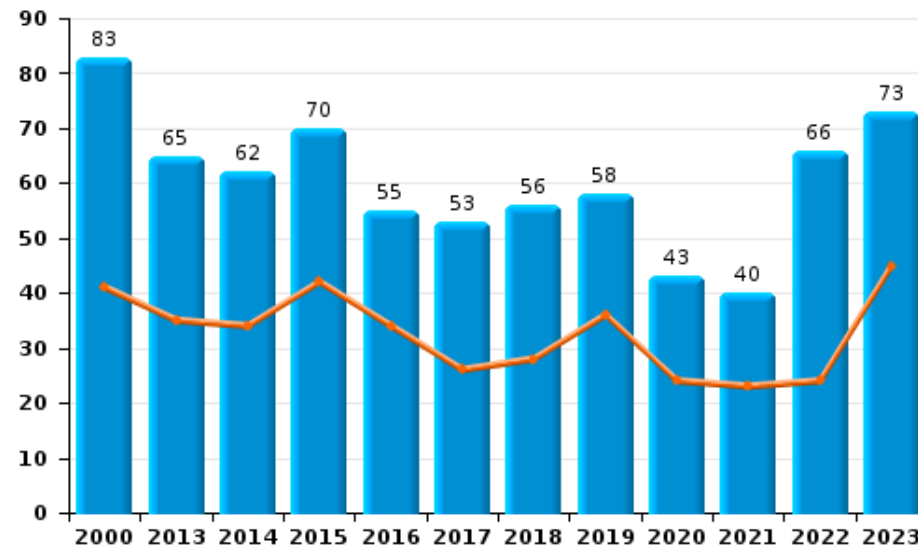
	2000	2013	2014	2015	2016	2017	2018	2019	2020	2021	2022	2023
Oplichting	121	238	228	218	247	245	379	371	378	390	323	402
Misbruik van vertrouwen en verwante misdr.	83	65	62	70	55	53	56	58	43	40	66	73
Flessentrekkerij	61	67	60	40	54	54	70	63	28	34	32	53
Verduistering en bedrieglijke vernietiging	102	56	52	53	40	40	35	41	41	38	32	37
Bedrog: Andere	39	13	19	13	6	6	8	22	51	88	54	76
Heling	18	4	6	5	22	10	9	16	6	5	5	5
Misdr. ivm insolventie	4	20	5	3	5	5	3	2		3	1	
<b>Totaal</b>	<b>428</b>	<b>463</b>	<b>432</b>	<b>402</b>	<b>429</b>	<b>413</b>	<b>560</b>	<b>573</b>	<b>547</b>	<b>598</b>	<b>513</b>	<b>646</b>

Jaar   
Semester 1 

Oplichting



Misbruik van vertrouwen en verwante misdr.



# ***POLITIËLE CRIMINALITEITSSTATISTIEKEN***

---

***PLEEGPLAATS: GEMEENTE***

**Brugge**

***DEEL II : CRIMINELE FIGUREN / FENOMENEN***



## Brugge

### CF Diefstal vervoermiddel

	2000	2013	2014	2015	2016	2017	2018	2019	2020	2021	2022	2023
Autodiefstal	131	39	23	35	23	24	19	23	17	21	21	19
Motodiefstal	8	6	9	8	3	8	3	9	3	2	5	4
Carjacking	4	1		1							1	1
Homejacking	1		1		1				1			1
Garagediefstal	11	2	1	1				1		1	2	1
Bromfietsdiefstal	312	116	144	75	58	61	76	64	60	27	44	64
Fietsdiefstal	1.170	983	994	951	912	802	788	778	525	604	724	667

### CF Inbraak

	2000	2013	2014	2015	2016	2017	2018	2019	2020	2021	2022	2023
Woninginbraak	463	459	448	295	281	225	353	291	220	189	271	234
Inbraak in bedrijf of handelszaak	209	127	231	127	91	101	99	63	46	70	73	50
Inbraak in openbare of overheidsinstelling	53	55	78	49	51	52	46	55	46	35	36	71
Ramkraak			4			1						
Inbraak in gebouw (totaal)	720	641	757	469	422	377	498	409	311	294	379	355



### CF Diefstal andere

	2000	2013	2014	2015	2016	2017	2018	2019	2020	2021	2022	2023
Diefstal gewapenderhand	26	15	11	19	12	19	8	13	18	15	13	23
Diefstal met geweld zonder wapen	87	105	99	101	91	75	93	85	90	108	89	124
Diefstal uit of aan voertuig	432	267	340	255	292	251	259	284	255	223	284	268
Diefstal van wapens en explosieven	9	8	4	3	6	6	5	3	4	5	10	9
Steaming								2		6	1	3
Handtasroof	6	2	21	13	5	4	7	3	1	6	1	1
Grijpdiefstal	23	14	49	42	22	33	34	21	18	30	16	23
Zakkenrollerij	410	1.025	703	581	426	327	453	367	114	98	214	264
Winkeldiefstal	213	454	467	363	363	348	404	428	406	384	466	520
Diefstal met list	66	82	37	57	43	51	38	24	22	22	26	32
Metaaldiefstal	2	36	31	9	7	12	7	6	5	5	6	11
Werfdiefstal	35	28	30	28	38	23	13	16	31	38	50	22
Home-invasie		1	2	1	3	1					2	4
Dierendiefstal	3	8	7	4	5	5	4	4	2	5	5	3
Ladingdiefstal		13	4	7	9	11	5	7	17	5	4	5

### ICT-criminaliteit

	2000	2013	2014	2015	2016	2017	2018	2019	2020	2021	2022	2023
Betaalkaartfraude	21	129	108	92	62	72	87	109	93	78	107	122
Phishing		7	3	4	5	10	21	86	206	269	270	198
Ransomware					1	8	2	3	6	1	5	9
Shouldersurfing		16	3	10	2	10	10	7	3	1	1	6
Skimming		24	2	5	1	3	2	3	3			

### CF Andere

	2000	2013	2014	2015	2016	2017	2018	2019	2020	2021	2022	2023
Geweld tegen beroepen van algemeen belang	27	38	28	38	37	38	44	25	23	40	36	43
Groepsverkrachting	2	3	1	2				4	1	1	2	
Graffiti	3	49	30	35	45	60	36	90	104	695	256	39
Beschadiging van auto	126	582	566	453	399	428	402	366	340	424	313	339
Steekpartij		9	3	5	7	5	1	5	4	6	9	7



### FE Intrafamiliaal geweld (IFG)

	2000	2013	2014	2015	2016	2017	2018	2019	2020	2021	2022	2023
IFG: fysiek, binnen het koppel	85	133	136	136	172	174	160	179	184	224	237	216
IFG: fysiek, tegen afstammelingen	15	21	17	17	19	22	20	15	19	24	28	25
IFG: fysiek, tegen andere leden	46	34	23	22	34	33	36	28	42	38	37	32
IFG: seksueel, binnen het koppel				1	1	4			1	2	5	3
IFG: seksueel, tegen afstammelingen	7	2	5	5	4	3	4	6	5	11	1	
IFG: seksueel, tegen andere leden				2					2			
IFG: psychisch, binnen het koppel	263	129	109	103	96	96	92	92	78	253	163	243
IFG: psychisch, tegen afstammelingen	1			1	4	3	5	8	3	4	6	5
IFG: psychisch, tegen andere leden		3	2	3	9	18	6	8	6	14	7	11
IFG: economisch, binnen het koppel	1	16	14	19	27	28	11	20	17	26	15	22
IFG: economisch, tegen afstammelingen	8				2	1	1	3		1		4
IFG: economisch, tegen andere leden	75	39	30	21	23	26	14	13	14	19	12	18

### FE Hormonen en doping

	2000	2013	2014	2015	2016	2017	2018	2019	2020	2021	2022	2023
Humane doping		1	3	3	3	3	5	8	1	2	3	7
Illegale vetmesting		2	1	1		2	3	2	2		2	

### FE Drugs

	2000	2013	2014	2015	2016	2017	2018	2019	2020	2021	2022	2023
Verkoop van cocaïne		11	16	10	22	16	25	8	12	13	19	24
Import-export van cocaïne		4	2	2	3		3	1		2	1	3
Productie van synthetische drugs		2			2							
Import-export van synthetische drugs		1	4	3	1	2						2
Verkoop van synthetische drugs	1	33	26	19	37	13	16	14	18	26	19	16
Productie van cannabis (teelt)		3	1	6	10		5	4	9	10	3	2
Import-export van cannabis in grote hoeve.			1	1				1	1	1		
Verkoop van cannabis in grote hoeveelheid		1	1	1	1			2	2	2	1	1
Import-export van heroïne					2	1	1					
Verkoop-handel van heroïne		1	4	9	11	8	7	7	3	3	5	7



### FE Wapenzwandel

	2000	2013	2014	2015	2016	2017	2018	2019	2020	2021	2022	2023
Handel en productie van vuurwapen		2			2	3	1	2	2	4	2	
Handel en productie van niet-vuurwapen					1	1				2		

### FE Mensenhandel

	2000	2013	2014	2015	2016	2017	2018	2019	2020	2021	2022	2023
Mensenhandel - economische uitbuiting		4	11	3	2	2	1	8	5	3	3	3
Mensenhandel - seksuele uitbuiting	1	3	11	6	10	5	8	5	9	10	4	8

### FE Geweld in de publieke ruimte

	2000	2013	2014	2015	2016	2017	2018	2019	2020	2021	2022	2023
Fysiek geweld (openbaar vervoer)	24	27	24	26	33	29	25	23	32	32	27	32
Fysiek geweld (openbare weg)	224	244	269	270	308	310	331	312	188	256	300	304
Fysiek geweld (andere openbare plaats)	16	16	31	22	31	41	44	52	38	79	60	56
Fysiek geweld (publiek toegankelijke plaats)	153	152	132	148	143	127	147	156	63	107	157	140
Seksueel geweld (openbaar vervoer)	3	8	9	2	2	7	4	5	7	5	9	8
Seksueel geweld (openbare weg)	23	27	34	27	24	34	37	31	42	20	33	27
Seksueel geweld (andere openbare plaats)	12	9	9	6	7	9	16	15	18	24	19	13
Seksueel geweld (publiek toegankelijke plaats)	18	16	16	15	21	16	25	20	23	22	29	19
Psychisch geweld (openbaar vervoer)	12	11	13	13	17	13	21	17	20	25	17	21
Psychisch geweld (openbare weg)	92	109	97	102	115	94	125	94	98	100	119	132
Psychisch geweld (andere openbare plaats)	11	11	17	20	12	14	16	29	18	30	28	27
Psychisch geweld (publiek toegankelijke plaats)	78	75	71	66	83	68	69	69	47	62	55	79
Diefstal gewapenderhand (openbaar vervoer)	1			1			1		1	1	1	2
Diefstal gewapenderhand (openbare weg)	7	8	4	8	2	6	2	4	5	7	3	9
Diefstal gewapenderhand (andere openbare plaats)	3	2	1	1			1	2	4	1	2	
Diefstal gewapenderhand (publiek toegank. plaats)	11	2	3	5	4	10	3	4	5	4	5	6
Diefstal geweld zonder wapen (openbaar vervoer)	5	2	1	7	5	1	5	5	3	7		10
Diefstal geweld zonder wapen (openbare weg)	54	50	53	46	35	30	38	30	26	39	27	29
Diefstal geweld zonder wapen (and. openb. plaats)	3	2	9	6	7	3	5	8	3	10	7	8
Diefstal geweld zonder wapen (pub. toegank. pl.)	17	33	16	18	18	21	21	24	24	19	18	27




FE Andere

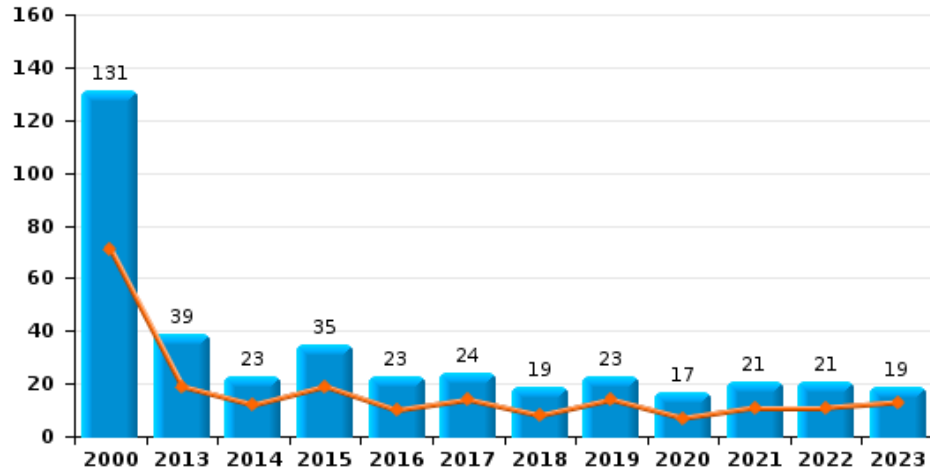
	2000	2013	2014	2015	2016	2017	2018	2019	2020	2021	2022	2023
Nepagenten		5	2	8	5	3	11	1		1	1	2
Terrorisme, extremisme en radicalisme		1	1	3	12	3	3	2	2	2	3	1
Cyberbelaging	14	127	159	155	157	135	108	134	96	137	146	191
Identiteitsfraude	33	67	68	91	75	92	118	173	79	144	114	250



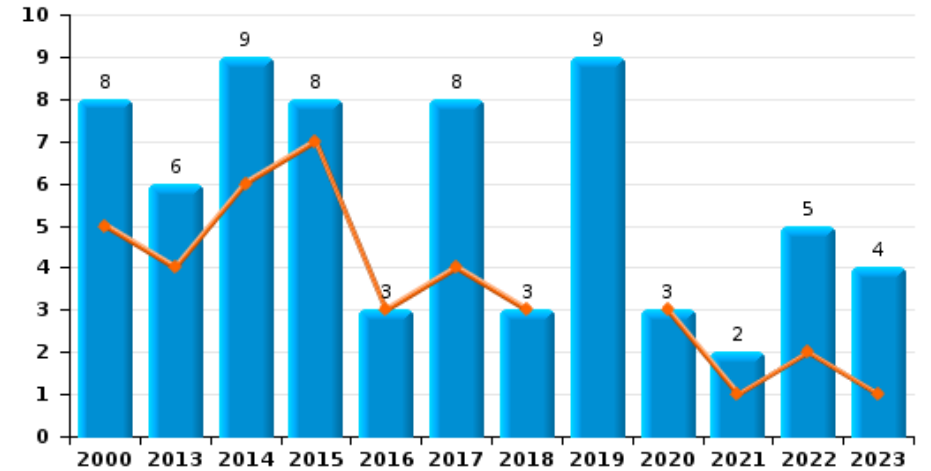
**Brugge**

Jaar  
Semester 1

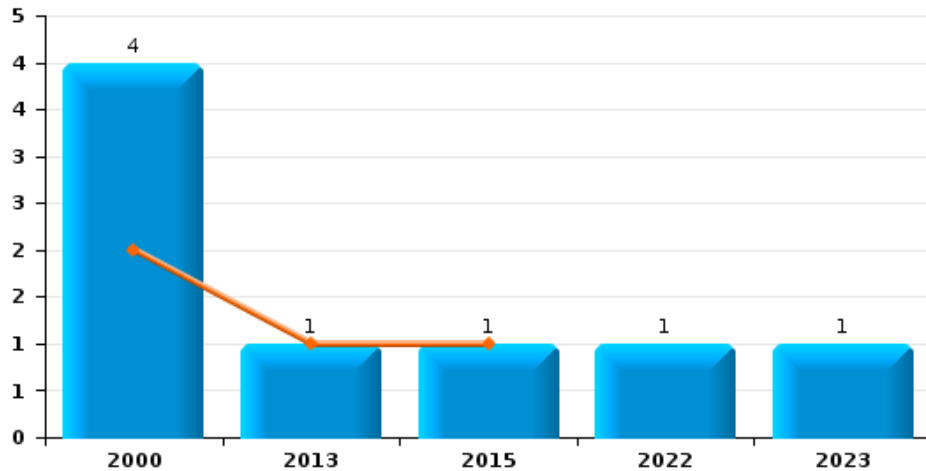
**Autodiefstal**



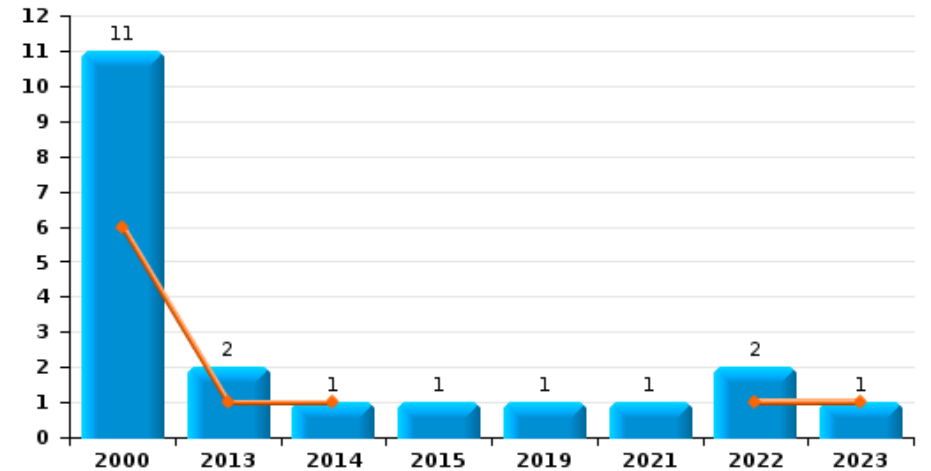
**Motodiefstal**



**Carjacking**



**Garagediefstal**

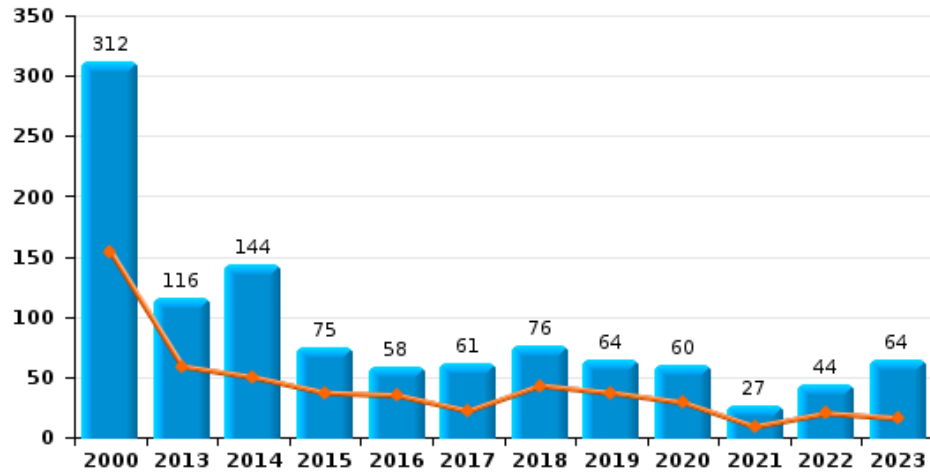




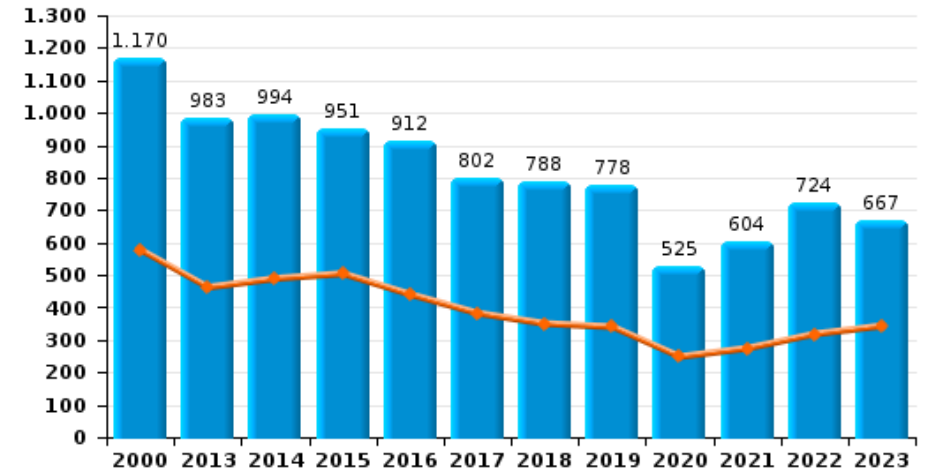
## Brugge

Jaar	<span style="color: blue;">■</span>
Semester 1	<span style="color: orange;">■</span>

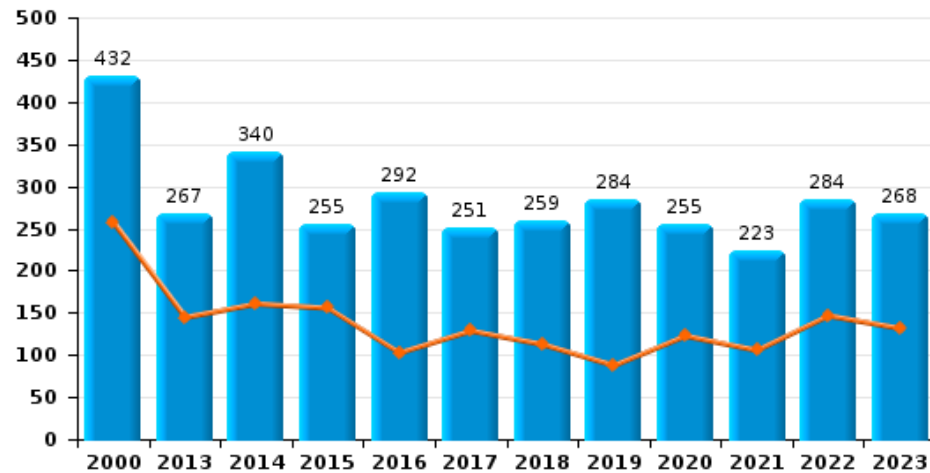
### Bromfietsdiefstal



### Fietsdiefstal



### Diefstal uit of aan voertuig

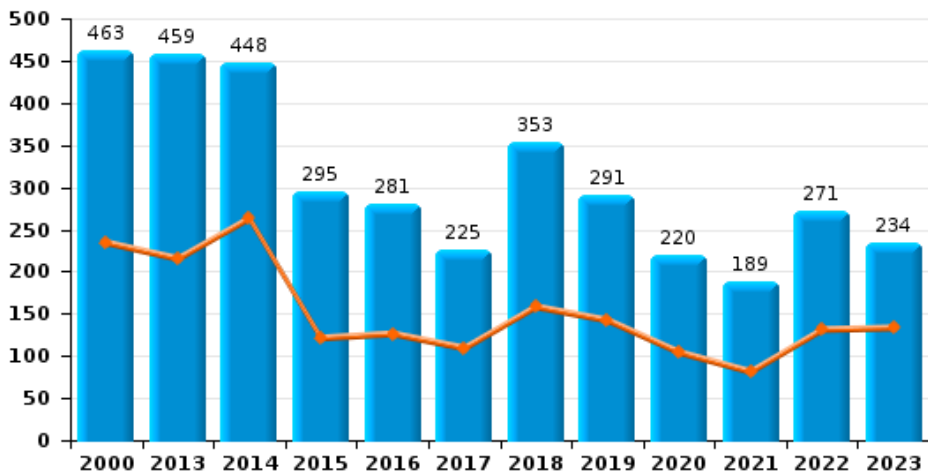




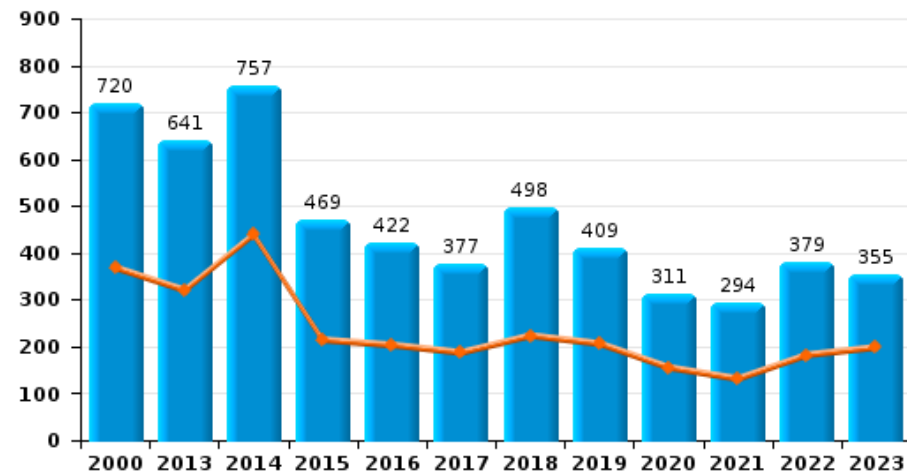
## Brugge

Jaar ■  
Semester 1 ■

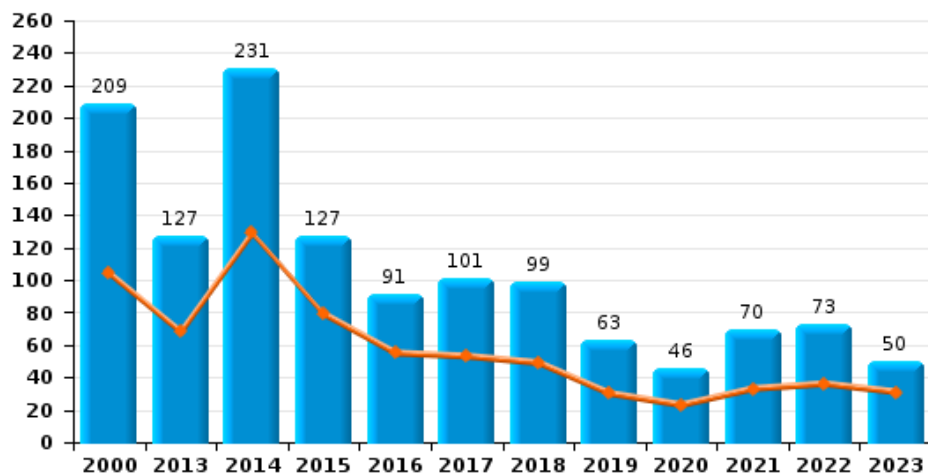
### Woninginbraak



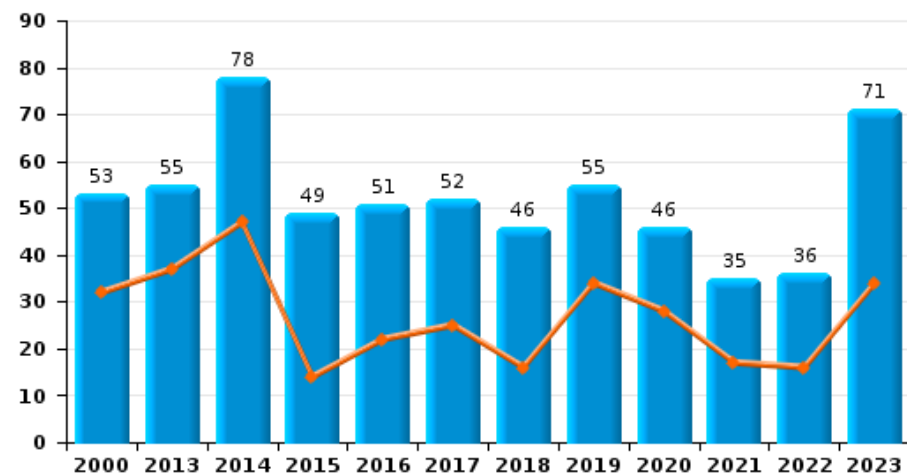
### Inbraak in gebouw (totaal)



### Inbraak in bedrijf of handelszaak

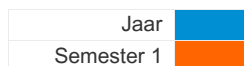


### Inbraak in openbare of overheidsinstelling

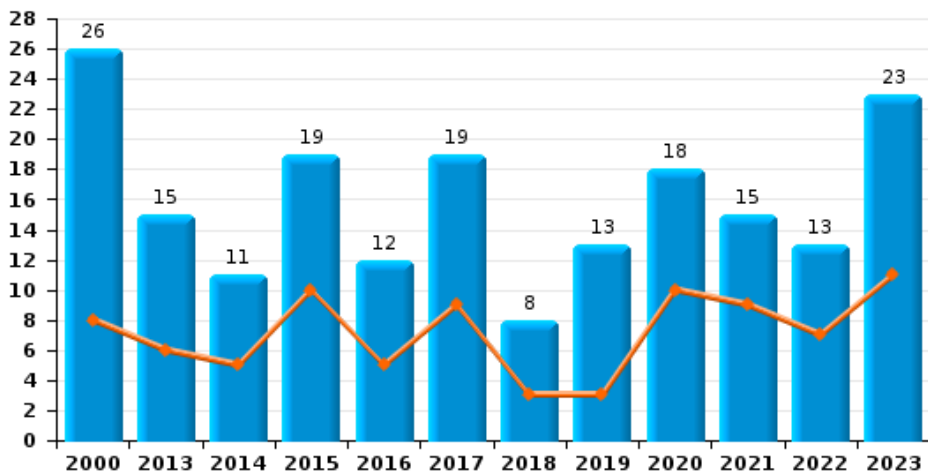




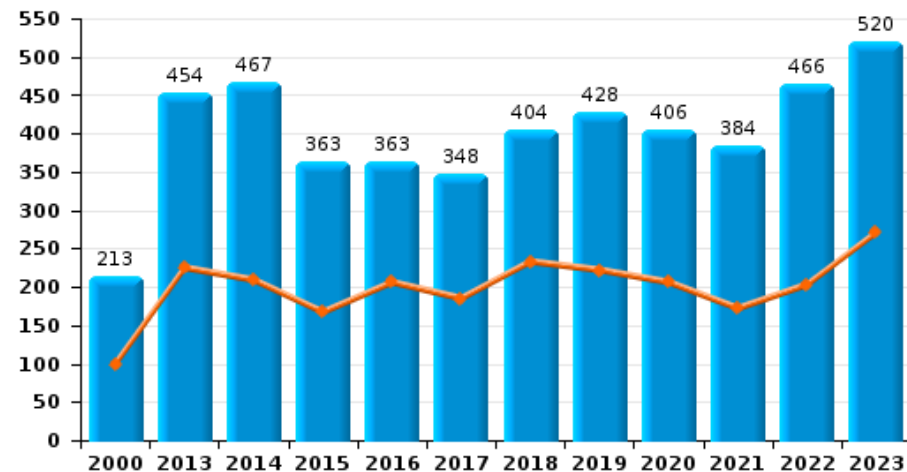
## Brugge



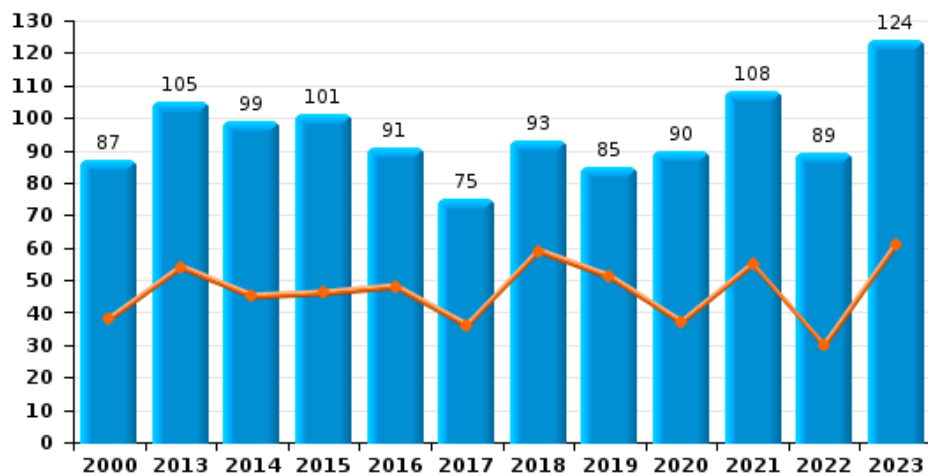
### Diefstal gewapenderhand



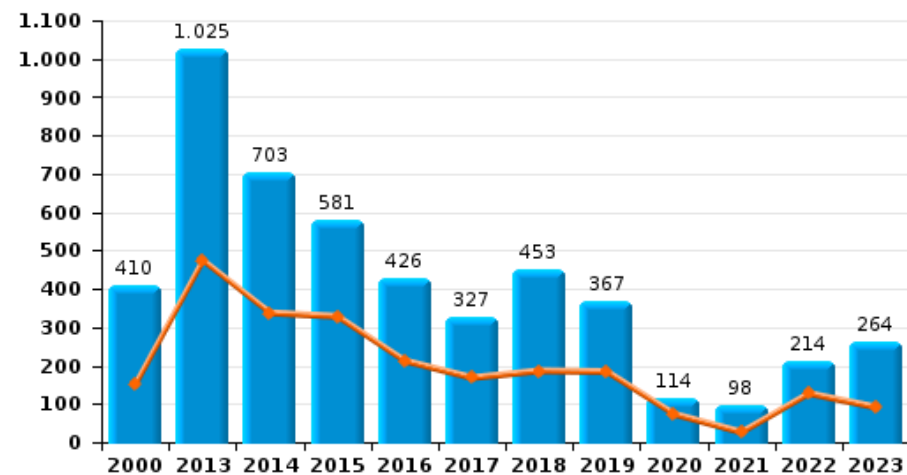
### Winkeldiefstal



### Diefstal met geweld zonder wapen



### Zakkenrollerij

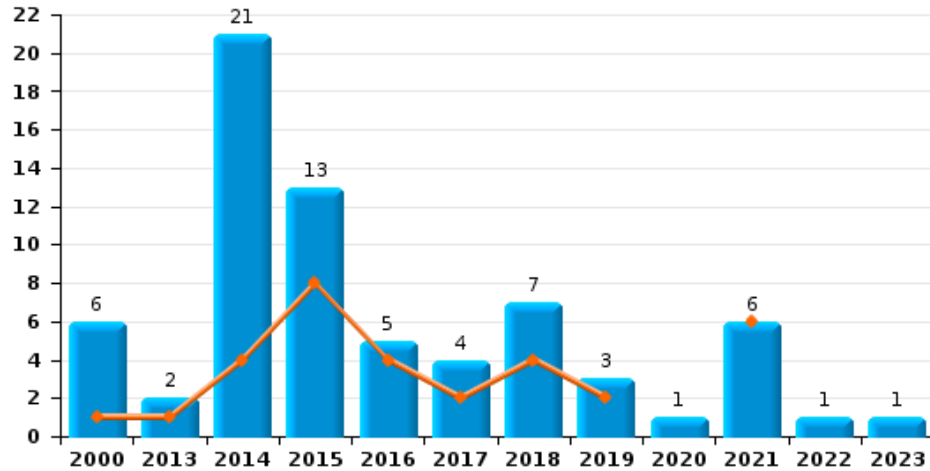




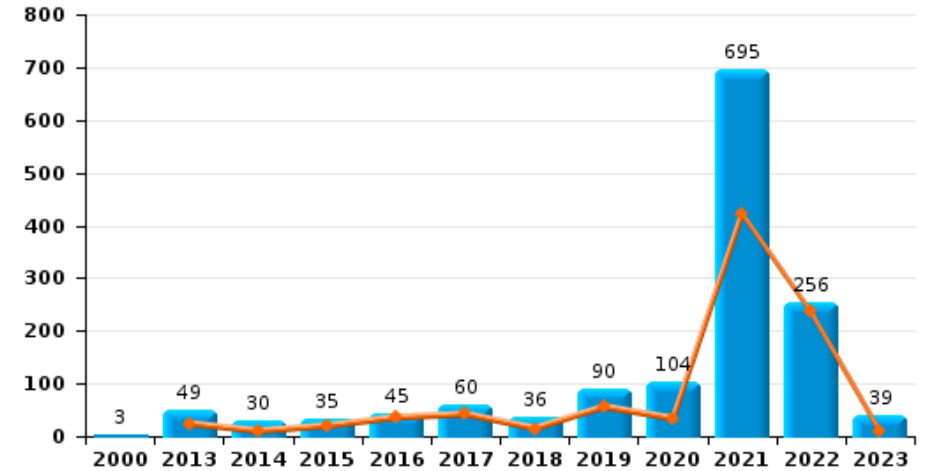
## Brugge

Jaar ■  
Semester 1 ■

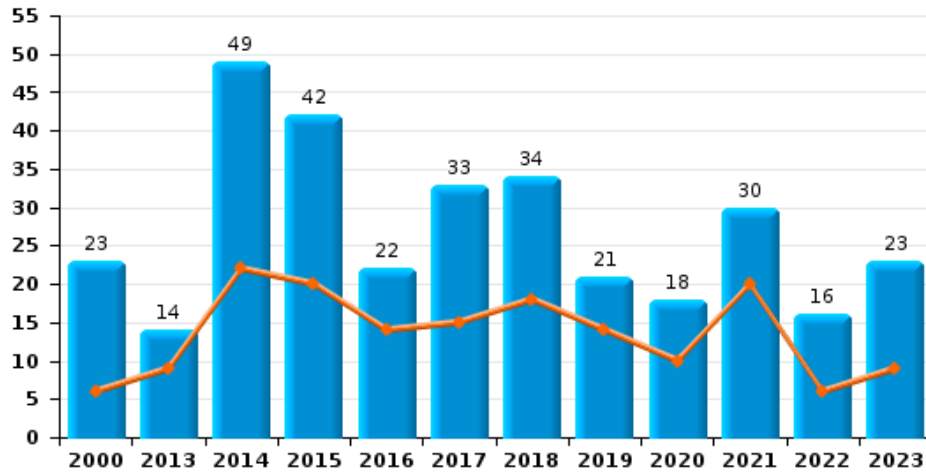
### Handtasroof



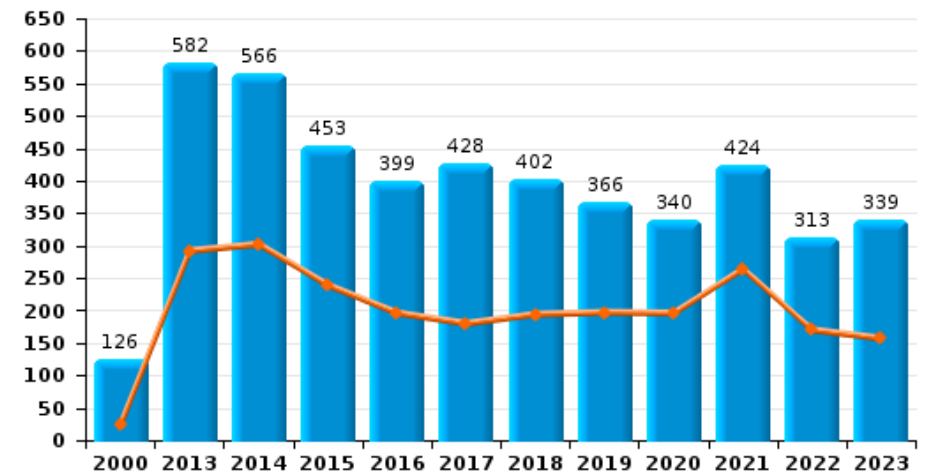
### Graffiti



### Grijpdiefstal



### Beschadiging van auto





## Brugge

### CF Diefstal vervoermiddel

		2000	2013	2014	2015	2016	2017	2018	2019	2020	2021	2022	2023
Autodiefstal	Sem 1	71	19	12	19	10	14	8	14	7	11	11	13
	Sem 2	60	20	11	16	13	10	11	9	10	10	10	6
Totaal		131	39	23	35	23	24	19	23	17	21	21	19
Motodiefstal	Sem 1	5	4	6	7	3	4	3		3	1	2	1
	Sem 2	3	2	3	1		4		9		1	3	3
Totaal		8	6	9	8	3	8	3	9	3	2	5	4
Carjacking	Sem 1	2	1		1								
	Sem 2	2										1	1
Totaal		4	1		1							1	1
Homejacking	Sem 1	1				1							1
	Sem 2			1					1				
Totaal		1		1		1			1				1
Garagediefstal	Sem 1	6	1	1								1	1
	Sem 2	5	1		1				1		1	1	
Totaal		11	2	1	1				1		1	2	1
Bromfietsdiefstal	Sem 1	154	59	50	37	35	22	43	37	29	9	20	16
	Sem 2	158	57	94	38	23	39	33	27	31	18	24	48
Totaal		312	116	144	75	58	61	76	64	60	27	44	64
Fietsdiefstal	Sem 1	577	462	489	504	440	382	350	340	248	274	318	343
	Sem 2	593	521	505	447	472	420	438	438	277	330	406	324
Totaal		1.170	983	994	951	912	802	788	778	525	604	724	667



## CF Inbraak

		2000	2013	2014	2015	2016	2017	2018	2019	2020	2021	2022	2023
Woninginbraak	Sem 1	234	215	263	121	126	109	158	142	104	81	131	133
	Sem 2	229	244	185	174	155	116	195	149	116	108	140	101
	<b>Totaal</b>	<b>463</b>	<b>459</b>	<b>448</b>	<b>295</b>	<b>281</b>	<b>225</b>	<b>353</b>	<b>291</b>	<b>220</b>	<b>189</b>	<b>271</b>	<b>234</b>
Inbraak in bedrijf of handelszaak	Sem 1	104	68	129	79	55	53	49	30	23	33	36	31
	Sem 2	105	59	102	48	36	48	50	33	23	37	37	19
	<b>Totaal</b>	<b>209</b>	<b>127</b>	<b>231</b>	<b>127</b>	<b>91</b>	<b>101</b>	<b>99</b>	<b>63</b>	<b>46</b>	<b>70</b>	<b>73</b>	<b>50</b>
Inbraak in openbare of overheidsinstelling	Sem 1	32	37	47	14	22	25	16	34	28	17	16	34
	Sem 2	21	18	31	35	29	27	30	21	18	18	20	37
	<b>Totaal</b>	<b>53</b>	<b>55</b>	<b>78</b>	<b>49</b>	<b>51</b>	<b>52</b>	<b>46</b>	<b>55</b>	<b>46</b>	<b>35</b>	<b>36</b>	<b>71</b>
Ramkraak	Sem 2			4			1						
	<b>Totaal</b>			<b>4</b>			<b>1</b>						
Inbraak in gebouw (totaal)	Sem 1	368	320	439	214	203	187	223	206	155	131	182	198
	Sem 2	352	321	318	255	219	190	275	203	156	163	197	157
	<b>Totaal</b>	<b>720</b>	<b>641</b>	<b>757</b>	<b>469</b>	<b>422</b>	<b>377</b>	<b>498</b>	<b>409</b>	<b>311</b>	<b>294</b>	<b>379</b>	<b>355</b>

## CF Diefstal andere

		2000	2013	2014	2015	2016	2017	2018	2019	2020	2021	2022	2023
Diefstal gewapenderhand	Sem 1	8	6	5	10	5	9	3	3	10	9	7	11
	Sem 2	18	9	6	9	7	10	5	10	8	6	6	12
	<b>Totaal</b>	<b>26</b>	<b>15</b>	<b>11</b>	<b>19</b>	<b>12</b>	<b>19</b>	<b>8</b>	<b>13</b>	<b>18</b>	<b>15</b>	<b>13</b>	<b>23</b>
Diefstal met geweld zonder wapen	Sem 1	38	54	45	46	48	36	59	51	37	55	30	61
	Sem 2	49	51	54	55	43	39	34	34	53	53	59	63
	<b>Totaal</b>	<b>87</b>	<b>105</b>	<b>99</b>	<b>101</b>	<b>91</b>	<b>75</b>	<b>93</b>	<b>85</b>	<b>90</b>	<b>108</b>	<b>89</b>	<b>124</b>
Diefstal uit of aan voertuig	Sem 1	257	145	161	156	103	129	113	88	123	106	147	132
	Sem 2	175	122	179	99	189	122	146	196	132	117	137	136
	<b>Totaal</b>	<b>432</b>	<b>267</b>	<b>340</b>	<b>255</b>	<b>292</b>	<b>251</b>	<b>259</b>	<b>284</b>	<b>255</b>	<b>223</b>	<b>284</b>	<b>268</b>





## CF Diefstal andere

		2000	2013	2014	2015	2016	2017	2018	2019	2020	2021	2022	2023
Diefstal van wapens en explosieven	Sem 1	5	5	1		2	3	2		2	3	4	4
	Sem 2	4	3	3	3	4	3	3	3	2	2	6	5
Totaal		9	8	4	3	6	6	5	3	4	5	10	9
Steaming	Sem 1								2		3		2
	Sem 2										3	1	1
Totaal									2		6	1	3
Handtasroof	Sem 1	1	1	4	8	4	2	4	2		6		
	Sem 2	5	1	17	5	1	2	3	1	1		1	1
Totaal		6	2	21	13	5	4	7	3	1	6	1	1
Grijpdiefstal	Sem 1	6	9	22	20	14	15	18	14	10	20	6	9
	Sem 2	17	5	27	22	8	18	16	7	8	10	10	14
Totaal		23	14	49	42	22	33	34	21	18	30	16	23
Zakkenrollerij	Sem 1	152	474	337	328	212	168	186	184	73	26	127	91
	Sem 2	258	551	366	253	214	159	267	183	41	72	87	173
Totaal		410	1.025	703	581	426	327	453	367	114	98	214	264
Winkeldiefstal	Sem 1	100	225	209	167	206	185	233	222	206	172	203	271
	Sem 2	113	229	258	196	157	163	171	206	200	212	263	249
Totaal		213	454	467	363	363	348	404	428	406	384	466	520
Diefstal met list	Sem 1	31	41	20	32	25	23	16	17	13	13	10	16
	Sem 2	35	41	17	25	18	28	22	7	9	9	16	16
Totaal		66	82	37	57	43	51	38	24	22	22	26	32
Metaaldiefstal	Sem 1	1	21	11	6	3	7	3	5	4	1	6	6
	Sem 2	1	15	20	3	4	5	4	1	1	4		5
Totaal		2	36	31	9	7	12	7	6	5	5	6	11
Werfdiefstal	Sem 1	18	18	12	10	18	12	5	9	23	15	39	12
	Sem 2	17	10	18	18	20	11	8	7	8	23	11	10
Totaal		35	28	30	28	38	23	13	16	31	38	50	22



## CF Diefstal andere

		2000	2013	2014	2015	2016	2017	2018	2019	2020	2021	2022	2023
Home-invasie	Sem 1		1	1								1	3
	Sem 2			1	1	3	1					1	1
Totaal			1	2	1	3	1					2	4
Dierendiefstal	Sem 1	2	3	3	3	3	1	3			1	2	3
	Sem 2	1	5	4	1	2	4	1	4	2	4	3	
Totaal		3	8	7	4	5	5	4	4	2	5	5	3
Ladingdiefstal	Sem 1		6		3	3	5		2	13	2	2	4
	Sem 2		7	4	4	6	6	5	5	4	3	2	1
Totaal			13	4	7	9	11	5	7	17	5	4	5

## ICT-criminaliteit

		2000	2013	2014	2015	2016	2017	2018	2019	2020	2021	2022	2023
Betaalkaartfraude	Sem 1	10	65	62	50	32	38	42	60	43	45	44	70
	Sem 2	11	64	46	42	30	34	45	49	50	33	63	52
Totaal		21	129	108	92	62	72	87	109	93	78	107	122
Phishing	Sem 1		1	3	3	5	4	9	17	116	130	169	102
	Sem 2		6		1		6	12	69	90	139	101	96
Totaal			7	3	4	5	10	21	86	206	269	270	198
Ransomware	Sem 1						4	2	3	5		4	4
	Sem 2					1	4			1	1	1	5
Totaal						1	8	2	3	6	1	5	9
Shouldersurfing	Sem 1		10	2	5		6	2	7	2	1	1	2
	Sem 2		6	1	5	2	4	8		1			4
Totaal			16	3	10	2	10	10	7	3	1	1	6
Skimming	Sem 1		13	2	1	1	2	1	2	1			
	Sem 2		11		4		1	1	1	2			
Totaal			24	2	5	1	3	2	3	3			



## CF Andere

		2000	2013	2014	2015	2016	2017	2018	2019	2020	2021	2022	2023
Geweld tegen beroepen van algemeen belang	Sem 1	11	23	17	19	17	20	23	8	10	23	19	23
	Sem 2	16	15	11	19	20	18	21	17	13	17	17	20
Totaal		27	38	28	38	37	38	44	25	23	40	36	43
Groepsverkrachting	Sem 1	1	1		2					1			
	Sem 2	1	2	1					4		1	2	
Totaal		2	3	1	2				4	1	1	2	
Graffiti	Sem 1		24	10	20	36	42	15	56	34	423	236	9
	Sem 2	3	25	20	15	9	18	21	34	70	272	20	30
Totaal		3	49	30	35	45	60	36	90	104	695	256	39
Beschadiging van auto	Sem 1	24	292	302	239	196	180	194	197	196	264	170	157
	Sem 2	102	290	264	214	203	248	208	169	144	160	143	182
Totaal		126	582	566	453	399	428	402	366	340	424	313	339
Steekpartij	Sem 1		6	1	2	3	4		2		3	5	3
	Sem 2		3	2	3	4	1	1	3	4	3	4	4
Totaal			9	3	5	7	5	1	5	4	6	9	7

## FE Intrafamiliaal geweld (IFG)

		2000	2013	2014	2015	2016	2017	2018	2019	2020	2021	2022	2023
IFG: fysiek, binnen het koppel	Sem 1	37	54	76	54	97	78	70	76	80	98	128	114
	Sem 2	48	79	60	82	75	96	90	103	104	126	109	102
Totaal		85	133	136	136	172	174	160	179	184	224	237	216
IFG: fysiek, tegen afstammelingen	Sem 1	3	15	11	5	14	8	9	10	8	7	11	16
	Sem 2	12	6	6	12	5	14	11	5	11	17	17	9
Totaal		15	21	17	17	19	22	20	15	19	24	28	25



## FE Intrafamiliaal geweld (IFG)

		2000	2013	2014	2015	2016	2017	2018	2019	2020	2021	2022	2023
IFG: fysiek, tegen andere leden	Sem 1	21	21	15	10	17	14	18	15	16	15	19	11
	Sem 2	25	13	8	12	17	19	18	13	26	23	18	21
Totaal		46	34	23	22	34	33	36	28	42	38	37	32
IFG: seksueel, binnen het koppel	Sem 1					1	3					4	2
	Sem 2				1		1			1	2	1	1
Totaal					1	1	4			1	2	5	3
IFG: seksueel, tegen afstammelingen	Sem 1	1	1	2	4	2	1	2	3	2	6		
	Sem 2	6	1	3	1	2	2	2	3	3	5	1	
Totaal		7	2	5	5	4	3	4	6	5	11	1	
IFG: seksueel, tegen andere leden	Sem 1									1			
	Sem 2				2					1			
Totaal					2					2			
IFG: psychisch, binnen het koppel	Sem 1	119	68	55	48	46	45	41	43	33	156	74	129
	Sem 2	144	61	54	55	50	51	51	49	45	97	89	114
Totaal		263	129	109	103	96	96	92	92	78	253	163	243
IFG: psychisch, tegen afstammelingen	Sem 1	1					1	2	4		1	4	2
	Sem 2				1	4	2	3	4	3	3	2	3
Totaal		1			1	4	3	5	8	3	4	6	5
IFG: psychisch, tegen andere leden	Sem 1		2	1	1	4	9	4	4	1	7	5	5
	Sem 2		1	1	2	5	9	2	4	5	7	2	6
Totaal			3	2	3	9	18	6	8	6	14	7	11
IFG: economisch, binnen het koppel	Sem 1		8	8	8	13	9	5	13	10	14	8	10
	Sem 2	1	8	6	11	14	19	6	7	7	12	7	12
Totaal		1	16	14	19	27	28	11	20	17	26	15	22
IFG: economisch, tegen afstammelingen	Sem 1	4					1		1		1		1
	Sem 2	4				2		1	2				3
Totaal		8				2	1	1	3		1		4



## FE Intrafamiliaal geweld (IFG)

		2000	2013	2014	2015	2016	2017	2018	2019	2020	2021	2022	2023
IFG: economisch, tegen andere leden	Sem 1	37	18	12	10	15	12	8	7	7	11	3	7
	Sem 2	38	21	18	11	8	14	6	6	7	8	9	11
Totaal		75	39	30	21	23	26	14	13	14	19	12	18

## FE Hormonen en doping

		2000	2013	2014	2015	2016	2017	2018	2019	2020	2021	2022	2023
Humane doping	Sem 1			3	1		2	2	4			2	3
	Sem 2		1		2	3	1	3	4	1	2	1	4
Totaal			1	3	3	3	3	5	8	1	2	3	7
Illegale vetmesting	Sem 1			1	1			2	1	1		1	
	Sem 2		2				2	1	1	1		1	
Totaal			2	1	1		2	3	2	2		2	

## FE Drugs

		2000	2013	2014	2015	2016	2017	2018	2019	2020	2021	2022	2023
Verkoop van cocaïne	Sem 1		5	8	3	7	7	11	5	9	9	5	7
	Sem 2		6	8	7	15	9	14	3	3	4	14	17
Totaal			11	16	10	22	16	25	8	12	13	19	24
Import-export van cocaïne	Sem 1			1	2	3		3	1		2	1	
	Sem 2		4	1									3
Totaal			4	2	2	3		3	1		2	1	3
Productie van synthetische drugs	Sem 1					1							
	Sem 2		2			1							
Totaal			2			2							



## FE Drugs

		2000	2013	2014	2015	2016	2017	2018	2019	2020	2021	2022	2023
Import-export van synthetische drugs	Sem 1		1	4	3	1	1						1
	Sem 2						1						1
	Totaal		1	4	3	1	2						2
Verkoop van synthetische drugs	Sem 1	1	18	10	13	24	8	8	10	13	10	10	6
	Sem 2		15	16	6	13	5	8	4	5	16	9	10
	Totaal	1	33	26	19	37	13	16	14	18	26	19	16
Productie van cannabis (teelt)	Sem 1				2	7		1	1	1	1	1	
	Sem 2		3	1	4	3		4	3	8	9	2	2
	Totaal		3	1	6	10		5	4	9	10	3	2
Import-export van cannabis in grote hoeve.	Sem 1			1									
	Sem 2				1				1	1	1		
	Totaal			1	1				1	1	1		
Verkoop van cannabis in grote hoeveelheid	Sem 1		1			1			2	1	1		
	Sem 2			1	1					1	1	1	1
	Totaal		1	1	1	1			2	2	2	1	1
Import-export van heroïne	Sem 1					2		1					
	Sem 2						1						
	Totaal					2	1	1					
Verkoop-handel van heroïne	Sem 1		1	2	3	9	4	5	6	2	2	1	5
	Sem 2			2	6	2	4	2	1	1	1	4	2
	Totaal		1	4	9	11	8	7	7	3	3	5	7



## FE Wapenzwendel

		2000	2013	2014	2015	2016	2017	2018	2019	2020	2021	2022	2023
Handel en productie van vuurwapen	Sem 1		1			2			1	1			
	Sem 2		1				3	1	1	1	4	2	
Totaal			2			2	3	1	2	2	4	2	
Handel en productie van niet-vuurwapen	Sem 1					1					1		
	Sem 2						1				1		
Totaal						1	1				2		

## FE Mensenhandel

		2000	2013	2014	2015	2016	2017	2018	2019	2020	2021	2022	2023
Mensenhandel - economische uitbuiting	Sem 1		1	6	3	1	1		3	2	2	1	2
	Sem 2		3	5		1	1	1	5	3	1	2	1
Totaal			4	11	3	2	2	1	8	5	3	3	3
Mensenhandel - seksuele uitbuiting	Sem 1	1	2	7	2	4	3	3	2	2	6	2	4
	Sem 2		1	4	4	6	2	5	3	7	4	2	4
Totaal		1	3	11	6	10	5	8	5	9	10	4	8

## FE Geweld in de publieke ruimte

		2000	2013	2014	2015	2016	2017	2018	2019	2020	2021	2022	2023
Fysiek geweld (openbaar vervoer)	Sem 1	11	16	15	16	14	14	12	9	15	22	15	15
	Sem 2	13	11	9	10	19	15	13	14	17	10	12	17
Totaal		24	27	24	26	33	29	25	23	32	32	27	32
Fysiek geweld (openbare weg)	Sem 1	97	104	129	119	132	144	178	155	95	89	135	148
	Sem 2	127	140	140	151	176	166	153	157	93	167	165	156
Totaal		224	244	269	270	308	310	331	312	188	256	300	304



## FE Geweld in de publieke ruimte

		2000	2013	2014	2015	2016	2017	2018	2019	2020	2021	2022	2023
Fysiek geweld (andere openbare plaats)	Sem 1	6	11	17	11	13	15	22	24	16	38	30	32
	Sem 2	10	5	14	11	18	26	22	28	22	41	30	24
Totaal		16	16	31	22	31	41	44	52	38	79	60	56
Fysiek geweld (publiek toegankelijke plaats)	Sem 1	75	71	66	78	70	50	79	72	35	24	73	64
	Sem 2	78	81	66	70	73	77	68	84	28	83	84	76
Totaal		153	152	132	148	143	127	147	156	63	107	157	140
Seksueel geweld (openbaar vervoer)	Sem 1	1	4	6	2	1	4	1	2	2	4	7	5
	Sem 2	2	4	3		1	3	3	3	5	1	2	3
Totaal		3	8	9	2	2	7	4	5	7	5	9	8
Seksueel geweld (openbare weg)	Sem 1	11	9	20	14	12	17	20	14	21	8	17	10
	Sem 2	12	18	14	13	12	17	17	17	21	12	16	17
Totaal		23	27	34	27	24	34	37	31	42	20	33	27
Seksueel geweld (andere openbare plaats)	Sem 1	7	3	3	1	3	3	6	7	9	12	9	5
	Sem 2	5	6	6	5	4	6	10	8	9	12	10	8
Totaal		12	9	9	6	7	9	16	15	18	24	19	13
Seksueel geweld (publiek toegankelijke plaats)	Sem 1	8	7	7	5	10	9	11	8	13	6	12	12
	Sem 2	10	9	9	10	11	7	14	12	10	16	17	7
Totaal		18	16	16	15	21	16	25	20	23	22	29	19
Psychisch geweld (openbaar vervoer)	Sem 1	2	6	3	8	11	7	10	7	9	12	7	16
	Sem 2	10	5	10	5	6	6	11	10	11	13	10	5
Totaal		12	11	13	13	17	13	21	17	20	25	17	21
Psychisch geweld (openbare weg)	Sem 1	34	60	45	52	61	44	57	55	40	52	58	72
	Sem 2	58	49	52	50	54	50	68	39	58	48	61	60
Totaal		92	109	97	102	115	94	125	94	98	100	119	132
Psychisch geweld (andere openbare plaats)	Sem 1	4	5	7	8	4	6	6	15	7	22	11	17
	Sem 2	7	6	10	12	8	8	10	14	11	8	17	10
Totaal		11	11	17	20	12	14	16	29	18	30	28	27





## FE Geweld in de publieke ruimte

		2000	2013	2014	2015	2016	2017	2018	2019	2020	2021	2022	2023
Psychisch geweld (publiek toegankelijke plaats)	Sem 1	33	35	30	27	45	27	28	42	21	26	32	38
	Sem 2	45	40	41	39	38	41	41	27	26	36	23	41
Totaal		78	75	71	66	83	68	69	69	47	62	55	79
Diefstal gewapenderhand (openbaar vervoer)	Sem 1	1									1	1	1
	Sem 2				1			1		1			1
Totaal		1			1			1		1	1	1	2
Diefstal gewapenderhand (openbare weg)	Sem 1	4	3	3	5	1	2	1	1	1	3	1	5
	Sem 2	3	5	1	3	1	4	1	3	4	4	2	4
Totaal		7	8	4	8	2	6	2	4	5	7	3	9
Diefstal gewapenderhand (andere openbare plaats)	Sem 1								2	3		1	
	Sem 2	3	2	1	1			1		1	1	1	
Totaal		3	2	1	1			1	2	4	1	2	
Diefstal gewapenderhand (publiek toegank. plaats)	Sem 1	2	1	1	3	3	5	1		3	4	3	2
	Sem 2	9	1	2	2	1	5	2	4	2		2	4
Totaal		11	2	3	5	4	10	3	4	5	4	5	6
Diefstal geweld zonder wapen (openbaar vervoer)	Sem 1	3	1	1	5	3		2	1	2	7		8
	Sem 2	2	1		2	2	1	3	4	1			2
Totaal		5	2	1	7	5	1	5	5	3	7		10
Diefstal geweld zonder wapen (openbare weg)	Sem 1	23	25	23	22	21	13	26	21	5	22	9	13
	Sem 2	31	25	30	24	14	17	12	9	21	17	18	16
Totaal		54	50	53	46	35	30	38	30	26	39	27	29
Diefstal geweld zonder wapen (and. openb. plaats)	Sem 1	2	1	4	2	3	1	5	4	2	4	1	3
	Sem 2	1	1	5	4	4	2		4	1	6	6	5
Totaal		3	2	9	6	7	3	5	8	3	10	7	8
Diefstal geweld zonder wapen (pub. toegank. pl.)	Sem 1	6	18	6	7	7	11	10	18	15	7	2	10
	Sem 2	11	15	10	11	11	10	11	6	9	12	16	17
Totaal		17	33	16	18	18	21	21	24	24	19	18	27



## FE Andere

		2000	2013	2014	2015	2016	2017	2018	2019	2020	2021	2022	2023
Nepagenten	Sem 1		2	2	4	4	1	4			1		
	Sem 2		3		4	1	2	7	1			1	2
	<b>Totaal</b>		<b>5</b>	<b>2</b>	<b>8</b>	<b>5</b>	<b>3</b>	<b>11</b>	<b>1</b>		<b>1</b>	<b>1</b>	<b>2</b>
Terrorisme, extremisme en radicalisme	Sem 1					6	2	2	2		1		1
	Sem 2		1	1	3	6	1	1		2	1	3	
	<b>Totaal</b>		<b>1</b>	<b>1</b>	<b>3</b>	<b>12</b>	<b>3</b>	<b>3</b>	<b>2</b>	<b>2</b>	<b>2</b>	<b>3</b>	<b>1</b>
Cyberbelaging	Sem 1	4	61	96	76	87	68	47	73	38	63	69	89
	Sem 2	10	66	63	79	70	67	61	61	58	74	77	102
	<b>Totaal</b>	<b>14</b>	<b>127</b>	<b>159</b>	<b>155</b>	<b>157</b>	<b>135</b>	<b>108</b>	<b>134</b>	<b>96</b>	<b>137</b>	<b>146</b>	<b>191</b>
Identiteitsfraude	Sem 1	17	39	36	40	37	38	48	128	24	69	61	106
	Sem 2	16	28	32	51	38	54	70	45	55	75	53	144
	<b>Totaal</b>	<b>33</b>	<b>67</b>	<b>68</b>	<b>91</b>	<b>75</b>	<b>92</b>	<b>118</b>	<b>173</b>	<b>79</b>	<b>144</b>	<b>114</b>	<b>250</b>



## Brugge

2022

### CF Diefstal vervoermiddel

	Jan	Feb	Maa	Apr	Mei	Jun	Jul	Aug	Sep	Okt	Nov	Dec	Totaal
Autodiefstal	2		3	2	2	2	3			2	2	3	21
Motodiefstal	1					1		1	1			1	5
Carjacking												1	1
Garagediefstal			1				1						2
Bromfietsdiefstal	7	3	2	1	3	4	3	3	4	4	7	3	44
Fietsdiefstal	42	49	55	43	64	65	55	64	66	86	76	59	724

### CF Inbraak

	Jan	Feb	Maa	Apr	Mei	Jun	Jul	Aug	Sep	Okt	Nov	Dec	Totaal
Woninginbraak	21	18	42	20	12	18	12	14	25	27	20	42	271
Inbraak in bedrijf of handelszaak	3	4	9	6	6	8	4		9	8	5	11	73
Inbraak in openbare of overheidsinstelling	6	1	3	2	2	2	2	2	3	6	6	1	36
Inbraak in gebouw (totaal)	30	23	53	28	20	28	18	16	37	41	31	54	379



## CF Diefstal andere

	Jan	Feb	Maa	Apr	Mei	Jun	Jul	Aug	Sep	Okt	Nov	Dec	Totaal
Diefstal gewapenderhand	2	2	2	1			1	1	1	2	1		13
Diefstal met geweld zonder wapen	5	4	5	6	5	5	11	6	9	8	10	15	89
Diefstal uit of aan voertuig	22	23	30	28	19	25	25	26	19	25	20	22	284
Diefstal van wapens en explosieven	1	1		1		1			4	1	1		10
Steaming									1				1
Handtasroof												1	1
Grijpdiefstal	1	1		2	2		1	3		1	2	3	16
Zakkenrollerij	7	4	57	13	16	30	9	28	14	17	10	9	214
Winkeldiefstal	27	26	36	41	39	34	21	42	39	70	43	48	466
Diefstal met list		3	1	3	3		2	3	5		3	3	26
Metaaldiefstal		1	1		2	2							6
Werfdiefstal	5	15	2	4	7	6	4	2		3	1	1	50
Home-invasie			1									1	2
Dierendiefstal	1				1				2		1		5
Ladingdiefstal				1	1						2		4

## ICT-criminaliteit

	Jan	Feb	Maa	Apr	Mei	Jun	Jul	Aug	Sep	Okt	Nov	Dec	Totaal
Betaalkaartfraude	4	7	12	2	9	10	8	4	10	14	16	11	107
Phishing	42	40	27	21	25	14	12	11	18	21	22	17	270
Ransomware		2	1	1								1	5
Shouldersurfing					1								1



## CF Andere

	Jan	Feb	Maa	Apr	Mei	Jun	Jul	Aug	Sep	Okt	Nov	Dec	Totaal
Geweld tegen beroepen van algemeen belang	5	3	3	3	3	2	3	3	1	5	4	1	36
Groepsverkrachting									1	1			2
Graffiti	49	49	98	35	2	3	9	4	2	1	3	1	256
Beschadiging van auto	38	27	29	25	32	19	17	34	21	26	24	21	313
Steekpartij		1	2			2		1		1		2	9

## FE Intrafamiliaal geweld (IFG)

	Jan	Feb	Maa	Apr	Mei	Jun	Jul	Aug	Sep	Okt	Nov	Dec	Totaal
IFG: fysiek, binnen het koppel	27	14	20	24	19	24	23	18	18	18	14	18	237
IFG: fysiek, tegen afstammelingen	3	2	3	1	2		6	4		2	3	2	28
IFG: fysiek, tegen andere leden	5	6		4		4	2	1	3	4	6	2	37
IFG: seksueel, binnen het koppel		1	1			2	1						5
IFG: seksueel, tegen afstammelingen										1			1
IFG: psychisch, binnen het koppel	10	13	9	14	12	16	12	13	11	16	18	19	163
IFG: psychisch, tegen afstammelingen			1	1	1	1	1	1					6
IFG: psychisch, tegen andere leden	1	1		1		2		1			1		7
IFG: economisch, binnen het koppel	1	2		1	3	1	1	1			2	3	15
IFG: economisch, tegen andere leden				1	1	1	1	1	2	4	1		12

## FE Hormonen en doping

	Jan	Jun	Jul	Sep	Totaal
Humane doping	1	1	1		3
Illegale vetmesting	1			1	2



## FE Drugs

	Jan	Feb	Maa	Apr	Mei	Jul	Aug	Sep	Okt	Dec	Totaal
Verkoop van cocaïne		1	1	3		3	4	3	2	2	19
Import-export van cocaïne		1									1
Verkoop van synthetische drugs	1	1	2	4	2	1	2	2	3	1	19
Productie van cannabis (teelt)					1		1	1			3
Verkoop van cannabis in grote hoeveelheid										1	1
Verkoop-handel van heroïne			1			1		2	1		5

## FE Wapenzwendel

	Okt	Nov	Totaal
Handel en productie van vuurwapen	1	1	2

## FE Mensenhandel

	Maa	Apr	Jul	Aug	Totaal
Mensenhandel - economische uitbuiting		1		2	3
Mensenhandel - seksuele uitbuiting	1	1	1	1	4



## FE Geweld in de publieke ruimte

	Jan	Feb	Maa	Apr	Mei	Jun	Jul	Aug	Sep	Okt	Nov	Dec	Totaal
Fysiek geweld (openbaar vervoer)	4	2	3	2	4		1	3	3	3	2		27
Fysiek geweld (openbare weg)	26	20	24	24	24	17	17	34	28	29	31	26	300
Fysiek geweld (andere openbare plaats)	2	9	5	8	2	4	7	7	5	3	3	5	60
Fysiek geweld (publiek toegankelijke plaats)	9	11	15	10	15	13	16	16	11	10	14	17	157
Seksueel geweld (openbaar vervoer)		2	1	1	2	1		1		1			9
Seksueel geweld (openbare weg)	3	2	4	4	2	2	1	3		6	3	3	33
Seksueel geweld (andere openbare plaats)			1	3	5		3	3	1	1	2		19
Seksueel geweld (publiek toegankelijke plaats)		2	3	2	1	4	5	2	6	2	1	1	29
Psychisch geweld (openbaar vervoer)	1	2	1	1	1	1		2	2	3	2	1	17
Psychisch geweld (openbare weg)	15	5	15	8	10	5	9	10	11	12	8	11	119
Psychisch geweld (andere openbare plaats)		3	2	1	3	2	2	4	2	4	3	2	28
Psychisch geweld (publiek toegankelijke plaats)	4	6	8	5	3	6	2	4	6	1	5	5	55
Diefstal gewapenderhand (openbaar vervoer)	1												1
Diefstal gewapenderhand (openbare weg)				1						2			3
Diefstal gewapenderhand (andere openbare plaats)		1						1					2
Diefstal gewapenderhand (publiek toegank. plaats)	1	1	1				1		1				5
Diefstal geweld zonder wapen (openbare weg)	2		1	2	3	1	1	3	2	4	3	5	27
Diefstal geweld zonder wapen (and. openb. plaats)						1			2		3	1	7
Diefstal geweld zonder wapen (pub. toegank. pl.)			1			1	4		1	4	3	4	18

## FE Andere

	Jan	Feb	Maa	Apr	Mei	Jun	Jul	Aug	Sep	Okt	Nov	Dec	Totaal
Nepagenten											1		1
Terrorisme, extremisme en radicalisme									1	2			3
Cyberbelaging	13	16	6	9	11	14	9	12	10	12	13	21	146
Identiteitsfraude	5	14	12	5	11	14	4	9	12	9	5	14	114



2023

**CF Diefstal vervoermiddel**

	Jan	Feb	Maa	Apr	Mei	Jun	Jul	Aug	Sep	Okt	Nov	Dec	Totaal
Autodiefstal	4	3		2	1	3	1			1	3	1	19
Motodiefstal		1								3			4
Carjacking											1		1
Homejacking		1											1
Garagediefstal	1												1
Bromfietsdiefstal	3	3	1	3	1	5	8	9	6	20	2	3	64
Fietsdiefstal	52	53	46	62	68	62	56	62	61	69	44	32	667

**CF Inbraak**

	Jan	Feb	Maa	Apr	Mei	Jun	Jul	Aug	Sep	Okt	Nov	Dec	Totaal
Woninginbraak	34	29	25	17	15	13	18	10	13	13	26	21	234
Inbraak in bedrijf of handelszaak	5	4	8	9	2	3	2	3	3	6	4	1	50
Inbraak in openbare of overheidsinstelling	8	9	5	6	3	3	8	7	7	8	6	1	71
Inbraak in gebouw (totaal)	47	42	38	32	20	19	28	20	23	27	36	23	355





## CF Diefstal andere

	Jan	Feb	Maa	Apr	Mei	Jun	Jul	Aug	Sep	Okt	Nov	Dec	Totaal
Diefstal gewapenderhand	4	2	2		2	1	2	2	1	3	3	1	23
Diefstal met geweld zonder wapen	10	5	9	8	16	13	11	15	10	9	7	11	124
Diefstal uit of aan voertuig	11	22	15	18	40	26	12	21	44	7	28	24	268
Diefstal van wapens en explosieven		1	1		1	1			3	1		1	9
Steaming	1	1							1				3
Handtasroof								1					1
Grijpdiefstal	1			2	3	3	3	2	4		3	2	23
Zakkenrollerij	7	7	10	22	32	13	14	55	30	15	17	42	264
Winkeldiefstal	46	45	46	42	52	40	30	36	49	49	34	51	520
Diefstal met list	2	3	3	2	2	4	2	1	1	1	6	5	32
Metaaldiefstal	1	2	1			2	2	1			1	1	11
Werfdiefstal	2	1	3	1	2	3	1	2	2	3	2		22
Home-invasie				1		2		1					4
Dierendiefstal					2	1							3
Ladingdiefstal			3	1				1					5

## ICT-criminaliteit

	Jan	Feb	Maa	Apr	Mei	Jun	Jul	Aug	Sep	Okt	Nov	Dec	Totaal
Betaalkaartfraude	13	3	25	8	13	8	11	7	11	9	8	6	122
Phishing	23	18	13	25	14	9	12	18	18	15	20	13	198
Ransomware	1			1	1	1			1		4		9
Shouldersurfing	1				1					1	1	2	6

## CF Andere

	Jan	Feb	Maa	Apr	Mei	Jun	Jul	Aug	Sep	Okt	Nov	Dec	Totaal
Geweld tegen beroepen van algemeen belang	1	5	3	1	8	5	4		4	6	2	4	43
Graffiti	1	2		1	1	4	3	2	2	21	1	1	39
Beschadiging van auto	26	22	28	19	33	29	32	49	25	28	17	31	339
Steekpartij				1		2			3			1	7



## FE Intrafamiliaal geweld (IFG)

	Jan	Feb	Maa	Apr	Mei	Jun	Jul	Aug	Sep	Okt	Nov	Dec	Totaal
IFG: fysiek, binnen het koppel	27	14	13	16	22	22	19	16	14	17	19	17	216
IFG: fysiek, tegen afstammelingen	7	1	2	2	1	3	1		2	2	2	2	25
IFG: fysiek, tegen andere leden	4	1	1	1		4	6	2	4	1	1	7	32
IFG: seksueel, binnen het koppel	2							1					3
IFG: psychisch, binnen het koppel	22	19	28	24	25	11	13	23	21	18	23	16	243
IFG: psychisch, tegen afstammelingen			1			1		1	2				5
IFG: psychisch, tegen andere leden	2			1		2		2			2	2	11
IFG: economisch, binnen het koppel	3		4		2	1	4	2	3	1	1	1	22
IFG: economisch, tegen afstammelingen						1	2	1					4
IFG: economisch, tegen andere leden	5		1			1	1	2	1	2	3	2	18

## FE Hormonen en doping

	Feb	Apr	Jun	Jul	Aug	Sep	Dec	Totaal
Humane doping	1	1	1	1	1	1	1	7

## FE Drugs

	Jan	Feb	Maa	Apr	Mei	Jun	Jul	Aug	Okt	Nov	Dec	Totaal
Verkoop van cocaïne			2	3	2		5	2	3	2	5	24
Import-export van cocaïne									2		1	3
Import-export van synthetische drugs		1							1			2
Verkoop van synthetische drugs	1	1	2	2			2	4	2	1	1	16
Productie van cannabis (teelt)							2					2
Verkoop van cannabis in grote hoeveelheid							1					1
Verkoop-handel van heroïne	1	1	2			1			2			7



## FE Mensenhandel

	Jan	Maa	Apr	Aug	Okt	Nov	Dec	Totaal
Mensenhandel - economische uitbuiting			2	1				3
Mensenhandel - seksuele uitbuiting	1	3			1	2	1	8

## FE Geweld in de publieke ruimte

	Jan	Feb	Maa	Apr	Mei	Jun	Jul	Aug	Sep	Okt	Nov	Dec	Totaal
Fysiek geweld (openbaar vervoer)	3	1	2	3	3	3	3	1	4	5	2	2	32
Fysiek geweld (openbare weg)	16	23	23	29	29	28	22	30	25	31	24	24	304
Fysiek geweld (andere openbare plaats)	6	4	3	4	7	8	3	6	3	3	4	5	56
Fysiek geweld (publiek toegankelijke plaats)	11	14	9	10	10	10	11	16	12	10	13	14	140
Seksueel geweld (openbaar vervoer)	1	2	1		1		1	1			1		8
Seksueel geweld (openbare weg)	3		2	1	3	1	2	4	2	4	3	2	27
Seksueel geweld (andere openbare plaats)	1	1		1	1	1	3	1	3			1	13
Seksueel geweld (publiek toegankelijke plaats)	2		2	5	3		2	2		1	1	1	19
Psychisch geweld (openbaar vervoer)	3	6	1	2	2	2	1		1	3			21
Psychisch geweld (openbare weg)	8	10	13	15	13	13	10	11	17	7	5	10	132
Psychisch geweld (andere openbare plaats)	4	1	4	3		5	3		2	1	3	1	27
Psychisch geweld (publiek toegankelijke plaats)	4	7	7	4	5	11	6	11	7	8	3	6	79
Diefstal gewapenderhand (openbaar vervoer)	1								1				2
Diefstal gewapenderhand (openbare weg)	2	1			2		1	1			1	1	9
Diefstal gewapenderhand (publiek toegank. plaats)	1		1				1			2	1		6
Diefstal geweld zonder wapen (openbaar vervoer)	2	1			2	3				1		1	10
Diefstal geweld zonder wapen (openbare weg)	3	1	1	2	4	2	4	2	4	4		2	29
Diefstal geweld zonder wapen (and. openb. plaats)	2		1					2	2		1		8
Diefstal geweld zonder wapen (pub. toegank. pl.)			6	2	2		4	6	2		2	3	27

**FE Andere**

	Jan	Feb	Maa	Apr	Mei	Jun	Jul	Aug	Sep	Okt	Nov	Dec	Totaal
<b>Nepagenten</b>											1	1	2
<b>Terrorisme, extremisme en radicalisme</b>				1									1
<b>Cyberbelaging</b>	15	16	13	17	17	11	15	26	13	16	19	13	191
<b>Identiteitsfraude</b>	17	17	15	16	22	19	17	20	31	27	23	26	250

# ***POLITIËLE CRIMINALITEITSSTATISTIEKEN***

---

***PLEEGPLAATS: GEMEENTE***

**Brugge**

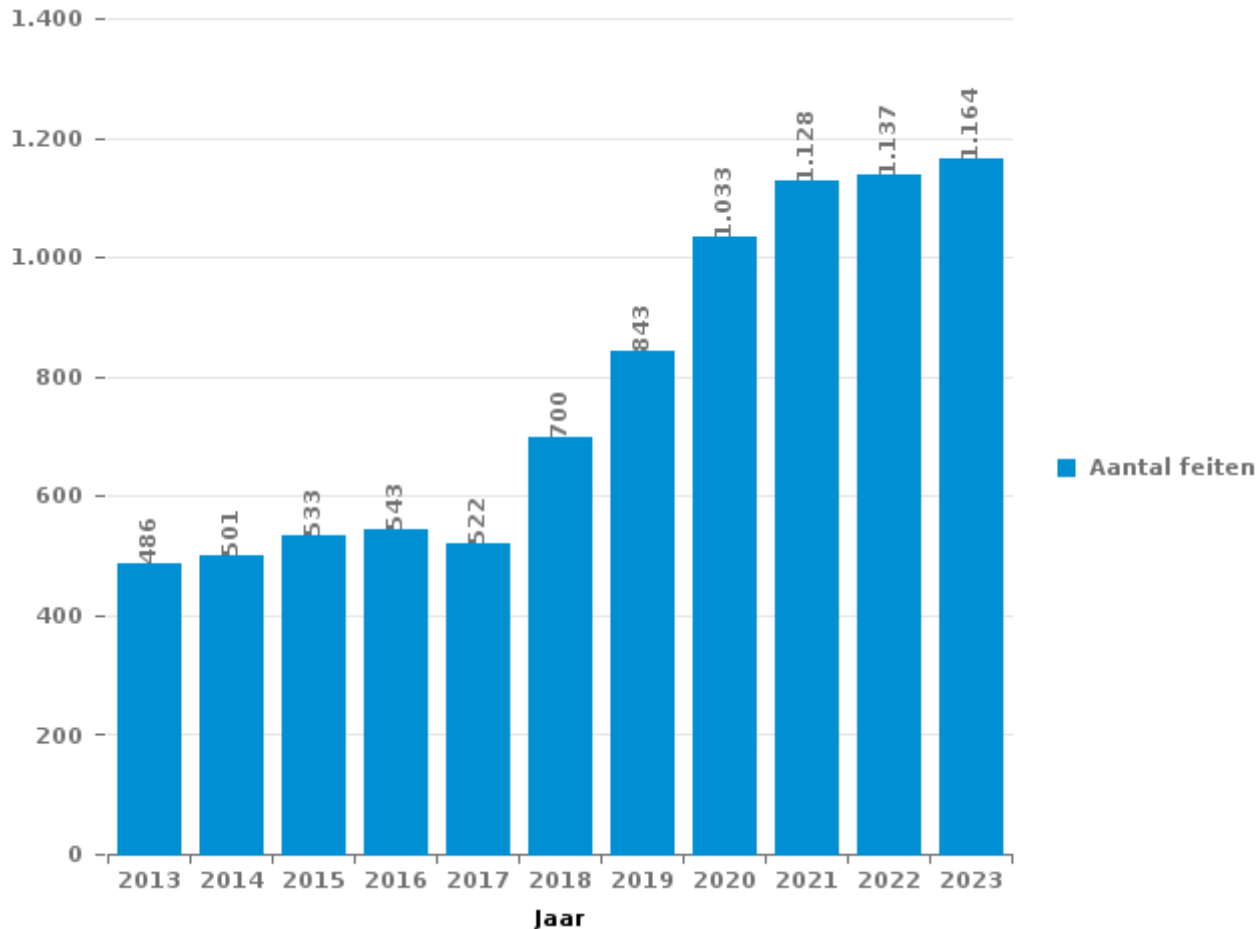
***DEEL III : ICT***



## Brugge

### Totaal aantal misdrijven met een ICT/online element sinds 2013

(deze cijfers kunnen een onderschatting zijn, dit afhankelijk van vattingspraktijken en technische beperkingen)





## ICT/online-crime in strikte zin

### Inbreuken (exhaustief)

	2013	2014	2015	2016	2017	2018	2019	2020	2021	2022	2023
Informaticacriminaliteit: Informaticabedrog:	154	149	143	106	115	197	355	511	524	582	499
Informaticacriminaliteit: Valsheid in informatica:	10	11	27	52	38	108	181	59	32	19	39
Informaticacriminaliteit: Hacking:	24	20	33	50	44	47	65	72	56	60	58
Informaticacriminaliteit: Sabotage:	19	2	16	10	20	20	17	22	9	19	28
Misdr. tegen gezag van de overheid: Weigering medewerking (informatica en telecom):						1	1	4	2	2	3
Misdr. tegen andere morele waarden en gevoelens: Schenden van communicatie door particulier:	1			1	1	1		1	1		
Onwettige uitoefening van het openbaar gezag: Schenden van communicatie door ambtenaar:									1	1	
Sociaal strafwetboek: Misdr. tegen openbare trouw in sociaal strafrecht: Valsheid in informatica				1			1				
<b>Algemeen totaal strikt:</b>	<b>208</b>	<b>182</b>	<b>219</b>	<b>220</b>	<b>218</b>	<b>374</b>	<b>620</b>	<b>669</b>	<b>625</b>	<b>683</b>	<b>627</b>

### Criminele figuren (apart bekijken - niet optellen met iets anders - risico op dubbeltelling!)

	2013	2014	2015	2016	2017	2018	2019	2020	2021	2022	2023
Phishing	7	3	4	5	10	21	86	206	269	270	198
Betaalkaartfraude	129	108	92	62	72	87	109	93	78	107	122
Shouldersurfing	16	3	10	2	10	10	7	3	1	1	6
Skimming	24	2	5	1	3	2	3	3			
Ransomware				1	8	2	3	6	1	5	9



## ICT/online-crime in ruime zin

Inbreuken (enkel als feitcode bestaat)

	2013	2014	2015	2016	2017	2018	2019	2020	2021	2022	2023
<b>Bedrog: Oplichting: Internetfraude</b>	137	155	136	153	163	282	305	319	332	276	332
<b>Zedenmisdrijven: Voyeurisme: Verspreiding opname naaktheid of intimiteit</b>				10	23	8	8	13	10	6	
<b>Zedenmisdrijven: Grooming (contact via ICT met minderjarige &lt; 16 j):</b>					1	3	4		2	2	
<b>Misdr. tegen andere morele waarden en gevoelens: Cyberlokking (lokken van minderjarige via ICT):</b>								4	1	2	2
<b>Zedenmisdrijven: Aanzetting tot ontucht: Reclame via ICT voor ontucht</b>			6	2							
<b>Zedenmisdrijven: Kinderpornografie: Toegang kinderporno via technologie</b>						1	1	1	1	1	
<b>Misdr. tegen de veiligheid van de staat: Terrorisme: Verspreiden boodschap die aanzet tot terrorisme</b>			1	1							
<b>Algemeen totaal ruim:</b>	<b>137</b>	<b>155</b>	<b>143</b>	<b>166</b>	<b>187</b>	<b>294</b>	<b>318</b>	<b>337</b>	<b>346</b>	<b>287</b>	<b>334</b>

Criminele figuren (apart bekijken - niet optellen met iets anders - risico op dubbeltelling!)

	2013	2014	2015	2016	2017	2018	2019	2020	2021	2022	2023
<b>Cyberbelaging</b>	127	159	155	157	135	108	134	96	137	146	191



# ***POLITIËLE CRIMINALITEITSSTATISTIEKEN***

---

***PLEEGPLAATS: GEMEENTE***

**Brugge**

***DEEL IV : BESTEMMING PLAATS***



## Brugge

### Diefstal en afpersing

	2000	2013	2014	2015	2016	2017	2018	2019	2020	2021	2022	2023
Openbare weg	1.996	1.530	1.553	1.302	1.092	902	1.084	985	614	668	868	836
Winkel	771	788	758	625	574	490	546	533	473	456	570	634
Woning: huis	569	464	380	248	257	193	306	258	206	201	289	229
Horeca	423	448	440	325	232	299	222	218	82	105	175	138
Fietsenstandplaats	19	169	199	147	227	225	167	256	206	223	251	253
Onbekend	131	270	167	163	132	145	196	207	110	106	144	159
Woning: appartement	86	115	149	134	95	87	130	93	117	88	80	92
Parking	152	134	142	117	112	100	98	69	78	73	87	87
Onderwijsinstelling	216	127	103	120	94	91	82	92	66	62	62	78
Spoorwegstation / busstation / metrostation	301	136	80	83	85	90	74	75	53	47	67	70
Recreatie en cultuur	71	74	93	76	108	75	81	80	65	36	46	62
Woning: onbepaald	10	95	113	99	88	74	71	53	48	54	59	58
Woning: garage	12	44	98	89	74	49	79	55	61	53	39	38
Bedrijf	121	62	85	79	59	47	58	36	28	26	23	26
Woning: aanhorigheid	27	57	63	57	46	38	53	43	49	43	52	30
Ziekenhuis	76	55	46	49	43	56	38	44	29	25	27	32
Sportinfrastructuur	69	42	43	37	49	49	42	42	12	21	37	15
Openbare dienst	86	39	34	42	32	26	22	24	24	33	33	60
Vervoermiddel: trein / tram / metrotrein	34	78	50	48	29	28	37	37	11	17	25	50
Andere	19	49	42	36	38	46	35	37	27	27	24	39
Woning: oprit	11	35	28	59	46	44	26	42	35	31	19	42
Terrein	24	45	37	14	40	29	41	23	40	18	30	37
Werf	29	28	29	28	37	23	13	16	31	36	47	21
Vervoermiddel: autobus / autocar	7	72	62	43	14	15	18	26	5	2	4	10
Dienst	17	7	35	26	18	15	14	14	11	13	6	9
Rusthuis	9	18	12	14	7	18	16	23	8	20	14	12
Benzinestation	16	10	12	9	3	9	13	15	7	9	13	8
Religieus gebouw	15	12	14	11	7	11	11	13	8	4	6	9
Bushalte / tramhalte	3	33	27	19	10	7	6		2	5	5	3
Dokter / tandarts / apotheker	7	12	10	8	15	10	8	9	10	9	6	10
Vervoermiddel: andere	12	7	12	5	12	10	5	7	14	10	12	7
Vervoermiddel: auto	5	8	6	9	8	10	7	11	5	11	17	10
Stadion	11	16	14	12	13	12	8	8			2	5
Bank / financiële instelling	15	7	13	10	5	9	7	7	7	4	8	5
Bestuurlijk gebouw	15	6	9	4	7	4	4	3	6		5	9
Begraafplaats	10	12	4	9	5	8	2	2	3	2	5	2
Vervoermiddel: vrachtwagen	2	6	12	3	5	3	3	2	3	6	13	3
Woning: andere	8	5	9	6	1	2	3	4	4	1	2	7
Militaire installatie	12	3	2	3	2	3	3	3	2	2	5	5
Luchthaven		6	12	11	14							1
Waterlopen en zeeën	7	3	1	1	1	1	3	5		1	1	
Bankautomaat	16		1				3			1	2	
Ontuchthuis	1		1	3	4		1	1	1	1		
<b>Totaal</b>	<b>5.441</b>	<b>5.127</b>	<b>5.000</b>	<b>4.183</b>	<b>3.740</b>	<b>3.353</b>	<b>3.636</b>	<b>3.471</b>	<b>2.561</b>	<b>2.550</b>	<b>3.180</b>	<b>3.201</b>



## Brugge

## Beschadigen van eigendom

	2000	2013	2014	2015	2016	2017	2018	2019	2020	2021	2022	2023
Openbare weg	754	589	591	482	419	456	469	412	393	1.032	576	358
Terrein	21	23	20	17	31	115	417	535	786	669	160	105
Woning: hoofdverblijf	273	219	153	144	205	195	172	170	142	184	177	185
Parking	80	92	115	72	88	78	83	71	67	54	72	82
Horeca	78	78	44	50	48	51	32	35	32	23	36	37
Woning: onbepaald	19	61	59	50	42	50	46	44	48	35	29	30
Winkel	77	33	44	33	32	19	20	10	13	16	20	16
Bedrijf	37	25	29	21	25	20	29	35	11	17	14	19
Onderwijsinstelling	27	25	31	18	22	26	29	15	17	19	19	25
Onbekend	16	40	21	21	5	22	13	20	28	40	12	14
Openbare dienst	42	19	14	13	15	23	14	21	11	32	16	29
Recreatie en cultuur	22	11	14	13	24	25	20	20	11	15	14	16
Woning: tuin	27	20	17	18	15	17	12	12	12	14	8	8
Andere	4	19	16	13	16	17	9	12	10	27	16	15
Woning: oprit	6	27	19	15	11	9	15	10	13	25	8	15
Woning: garage	20	17	27	14	9	9	14	12	8	16	5	6
Politiebureau	4	14	9	23	7	10	11	9	9	12	5	8
Sportinfrastructuur	24	12	7	4	10	12	7	7	7	12	13	5
Woning: aanhorigheid	12	10	10	5	10	10	7	11	7	13	8	8
Woning: tweede verblijf	3	7	7	11	6	9	6	6	5	5	5	11
Dienst	4	8	9	5	11	2	3	6	5	8	12	3
Ziekenhuis	8	10	4	2	6	3	9	3	4	7	10	2
Fietsenstandplaats	3	5	4	5	1	6	7	4	4	9	13	6
Spoorwegstation / busstation / metrostation	24	8	2	3	4	3	1	2	4	3	5	3
Bestuurlijk gebouw	6	7	5	2	3	8	1	3	5	8	4	3
Waterlopen en zeeën	3		5	12	21	2	1	1	2	2	1	3
Werf	2	3	9	7	6	2	1	5	4	8	4	2
Stadion	9	4	1	4	4	3	5	4	1	5	6	5
Vervoermiddel: andere	8	1	4	1	6	1	5	4	1	7	3	4
Bushalte / tramhalte	2	8	7	2		3	2	2	1	6	4	6
Religieus gebouw	6	5	7	5	1	3	2	3	2	2	1	4
Bank / financiële instelling	8	1	1	3	1	6	2	3	2	1	1	4
Militaire installatie	3	2	1	5		2	1	2	1	3	3	1
Vervoermiddel: auto	1	2		1	2	3	1	1	5	3	1	4
Benzinestation	14	1	1		1	3		1	2			
Dokter / tandarts / apotheker	3	2			1	1		1	1	1	2	1
Rusthuis	1		2	1	1	1		1		2	3	1
Vervoermiddel: trein / tram / metrotrein	2	2	1	1	3		1	1	1			
Begraafplaats	2	2	1		1		1	1				
Luchthaven		1	1		2							
Ontuchthuis		1		2	1							
<b>Totaal</b>	<b>1.655</b>	<b>1.414</b>	<b>1.312</b>	<b>1.098</b>	<b>1.116</b>	<b>1.225</b>	<b>1.468</b>	<b>1.515</b>	<b>1.675</b>	<b>2.335</b>	<b>1.286</b>	<b>1.044</b>



## Brugge

### Misdrijven tegen de lichamelijke integriteit

	2000	2013	2014	2015	2016	2017	2018	2019	2020	2021	2022	2023
Openbare weg	240	270	274	275	314	301	346	333	192	308	336	329
Woning	174	221	212	195	238	250	203	221	265	291	297	285
Horeca	116	100	81	89	83	75	76	86	21	52	67	76
Onderwijsinstelling	14	17	18	17	24	25	21	22	12	14	25	29
Spoorwegstation / busstation / metrostation	16	9	11	19	17	17	14	16	11	24	19	23
Openbare dienst	17	22	14	15	18	18	18	8	9	12	15	22
Onbekend	12	21	12	12	12	11	8	8	13	19	16	19
Terrein	7	3	9	7	10	22	26	8	11	7	8	10
Parking	5	9	5	11	9	10	12	16	9	12	15	10
Stadion	15	9	9	13	6	10	14	10		4	12	10
Winkel	7	10	12	12	5	10	5	11	10	4	13	9
Ziekenhuis	7	3	13	4	4	5	9	6	3	9	16	7
Recreatie en cultuur	5	9	8	4	10	5	8	8		9	10	8
Bedrijf	6	9	4	5	5	12	5	9	5	8	7	5
Sportinfrastructuur	4	7		7	8	5	8	7	3	5	4	6
Andere		4	5	6	3	3	4	7	3	8	6	6
Vervoermiddel: trein / tram / metrotrein		2	6	4	5	2	6		3	3	2	2
Bushalte / tramhalte	2	6	2	1	2	2	1	3	4	3	2	3
Politiebureau	1	2	2	4	3	3	1	4	1	6	1	3
Vervoermiddel: andere	2	4	2	1	2	4	3	1	3	3	2	3
Vervoermiddel: autobus / autocar	2	5	6	2	1	3	1	1	2	1	2	3
Woning: oprit	2	4	1	4	4	3	4	3	1		1	1
Woning: tuin	3	1	5	1	2	1	3	3	1	2	5	1
Dienst		1	3	2	3		4		2		2	2
Ontuchthuis		1	3	3	3	2			1		2	
Rusthuis		2	2		2		2	2	1	1	1	2
Waterlopen en zeeën	1	2		1	3	1	2	1	1		2	
Bestuurlijk gebouw	2	1	1		1						1	4
Benzinestation					1	1		1	1	1		1
Militaire installatie	1	1				1				1	1	
Bank / financiële instelling	1	1			1						1	
Luchthaven		1	1	1								
Dokter / tandarts / apotheker											1	
Religieus gebouw					1							
<b>Totaal</b>	<b>662</b>	<b>757</b>	<b>721</b>	<b>715</b>	<b>800</b>	<b>802</b>	<b>804</b>	<b>795</b>	<b>588</b>	<b>807</b>	<b>892</b>	<b>879</b>

# ***POLITIËLE CRIMINALITEITSSTATISTIEKEN***

---

***PLEEGPLAATS: GEMEENTE***

**Brugge**

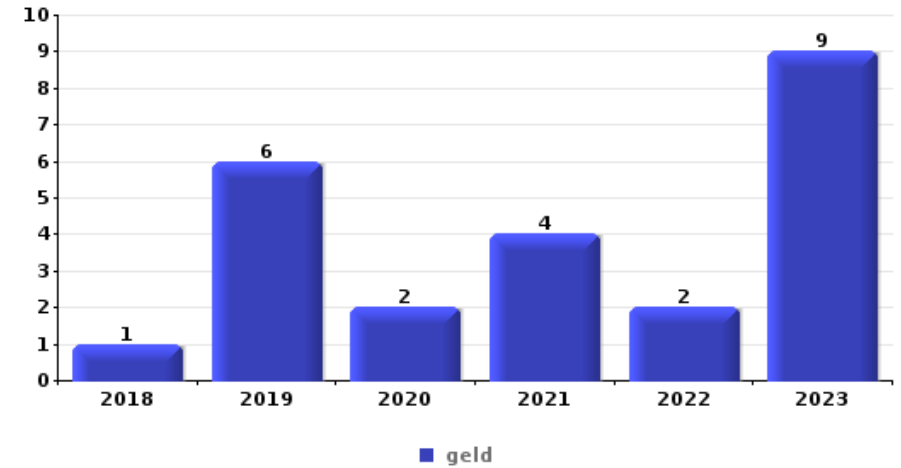
***DEEL V : VOORWERPEN EN VERVOERMIDDELEN***



## Brugge

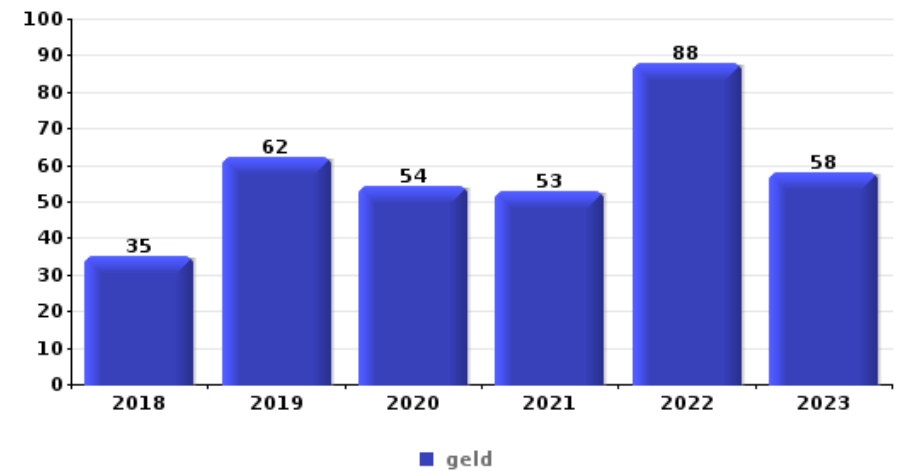
### Diefstal gewapenderhand

Top 5 gestolen voorwerpen (obv aantal feiten)		2018	2019	2020	2021	2022	2023
1	geld	1	6	2	4	2	9
2	GSM en toebehoren	2	1	1	2	4	6
3	kleding	1	2	3	2	2	2
4	valies / tas		1	2	2	2	2
4	portefeuille	1	1		2	1	4
4	identiteitskaart / paspoort	1	1	3	1	2	1



### Diefstal uit of aan voertuig

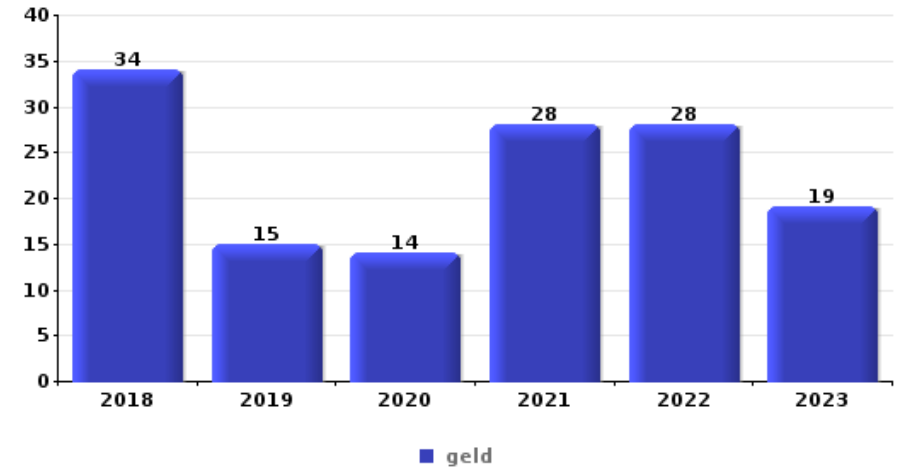
Top 5 gestolen voorwerpen (obv aantal feiten)		2018	2019	2020	2021	2022	2023
1	geld	35	62	54	53	88	58
2	identiteitskaart / paspoort	24	35	34	45	83	41
3	rijbewijs	24	35	36	44	87	35
4	bankkaart / kredietkaart	21	30	35	36	80	42
5	portefeuille	21	36	34	39	77	28





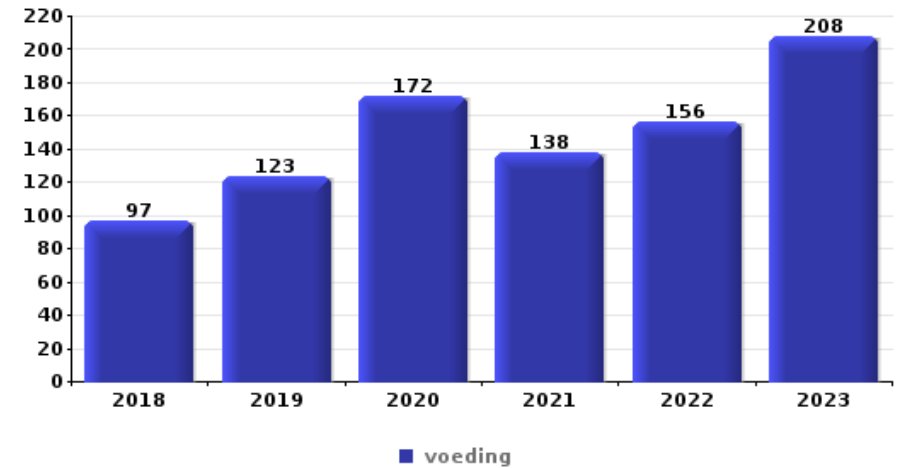
### Inbraak in bedrijf of handelszaak

Top 5 gestolen voorwerpen (obv aantal feiten)		2018	2019	2020	2021	2022	2023
1	geld	34	15	14	28	28	19
2	voeding	8	7	5	8	9	6
3	computer en toebehoren	10	4	4	7	5	5
4	brandkast / geldkoffer / kassa	4	6	6	4	8	1
5	GSM en toebehoren	9	5	1	1	4	



### Winkeldiefstal

Top 5 gestolen voorwerpen (obv aantal feiten)		2018	2019	2020	2021	2022	2023
1	voeding	97	123	172	138	156	208
2	kleding	113	75	63	83	91	112
3	parfum / schoonheidsproduct	41	52	50	36	54	62
4	tabak	41	64	39	36	61	39
5	multimedia	45	43	22	22	18	21

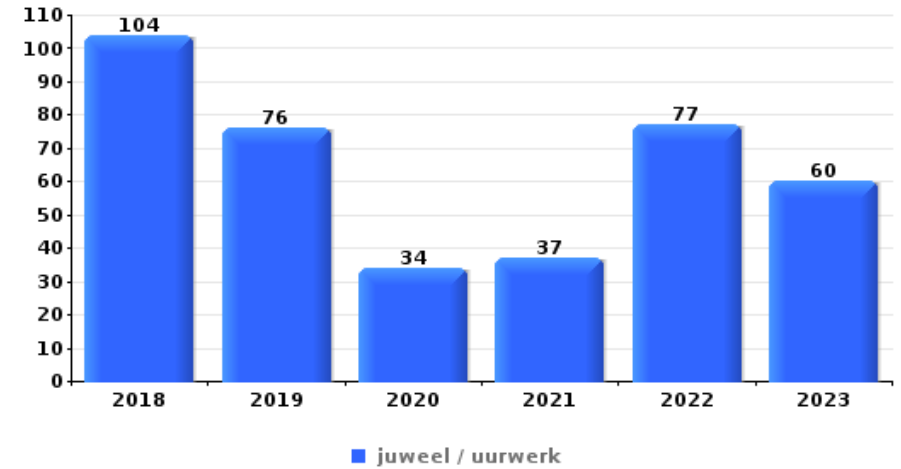




## Woninginbraak

Top 5 gestolen voorwerpen (obv aantal feiten)

	2018	2019	2020	2021	2022	2023
1 juweel / uurwerk	104	76	34	37	77	60
2 geld	86	68	38	40	59	41
3 computer en toebehoren	31	16	19	9	9	8
4 kleding	22	19	14	8	12	5
5 multimedia	22	14	4	8	10	8

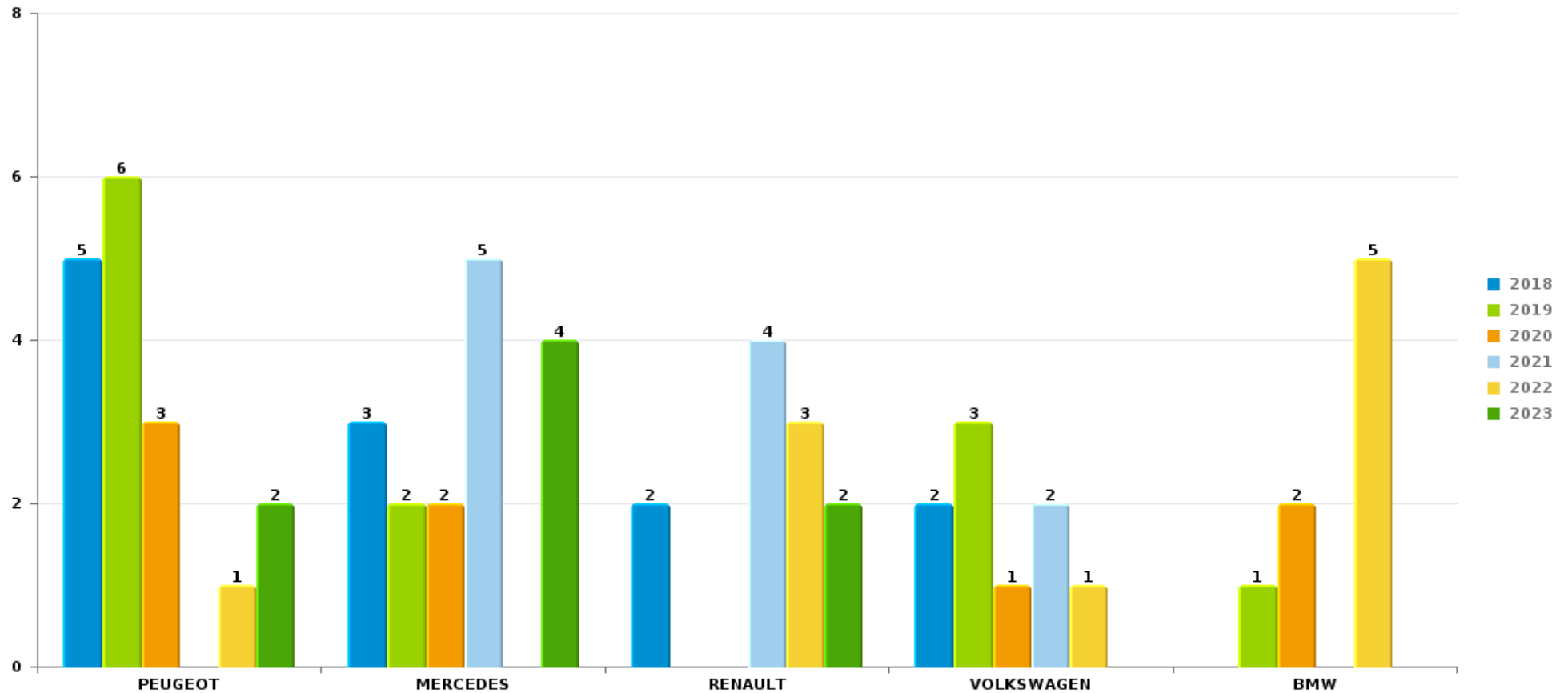


*Opmerking: wat betreft de voorwerpen worden er geen totalen gepresenteerd gezien bij eenzelfde feit meerdere voorwerpen kunnen gestolen zijn.*



BruggeAutodiefstal

Aantal gestolen auto's per merk (Top 5)



# ***POLITIËLE CRIMINALITEITSSTATISTIEKEN***

---

***PLEEGPLAATS: GEMEENTE***

**Brugge**

***DEEL VI : VERDACHTEN***



## Deel 1: Niveau FEITEN (telling van het aantal feiten waarbij een bepaald type verdachte betrokken is)

### 1.1. Aantal inbreuken volgens het geslacht van de gekende verdachten (per hoofdcategorie)

Doordat bij eenzelfde feit zowel een mannelijke als een vrouwelijke gekende verdachte betrokken kan zijn, is het mogelijk dat de som van de kolommen "Mannen" en "Vrouwen" hoger is dan de waarde in de kolom "Totaal..." (zie ook de methodologische nota)

#### Brugge

#### 2023

Hoofdcategorie / Geslacht	Totaal aantal feiten minstens 1 gekende	Mannen	%	Vrouwen	%
Diefstal en afpersing	750	591	78,8%	193	25,7%
Drugs	661	604	91,4%	76	11,5%
Dronkenschap en alcohol	644	525	81,5%	125	19,4%
Vreemdelingenwetgeving	441	414	93,9%	44	10,0%
Misdr. tegen de lichamelijke integriteit	360	293	81,4%	87	24,2%
Beschadigen van eigendom	292	280	95,9%	25	8,6%
Misdr. tegen andere morele waarden en gevoelens	190	144	75,8%	52	27,4%
Misdr. tegen de openbare veiligheid	173	149	86,1%	25	14,5%
Bedrog	157	122	77,7%	45	28,7%
Bevolkingsregister	126	85	67,5%	43	34,1%
Wapens en springstoffen	123	120	97,6%	3	2,4%
Misdr. tegen gezag van de overheid	114	100	87,7%	16	14,0%
Misdr. tegen de openbare trouw	53	46	86,8%	9	17,0%
Informaticacriminaliteit	45	38	84,4%	12	26,7%
Zedenmisdrijven	39	38	97,4%	2	5,1%
Andere bijzondere wetten	36	33	91,7%	2	5,6%

## GEREGISTREERDE CRIMINALITEIT: VERDACHTEN



Hoofdcategorie / Geslacht	Totaal aantal feiten minstens 1 gekende	Mannen	%	Vrouwen	%
Milieu	19	14	73,7%	9	47,4%
Bescherming personen	9	9	100,0%		
Jeugdbescherming	9	4	44,4%	5	55,6%
Sociaal strafwetboek	7	4	57,1%	3	42,9%
Volksgesondheid	7	5	71,4%	2	28,6%
Private veiligheid	6	5	83,3%	1	16,7%
Economische wetgeving	3	3	100,0%	2	66,7%
Hormonen en doping	5	4	80,0%	1	20,0%
Arbeid	3	3	100,0%	1	33,3%
Mensenhandel	3	3	100,0%	1	33,3%
Voetbalwet	4	4	100,0%		
Identiteitskaart	2	2	100,0%		
Misdr. tegen de familie	2	1	50,0%	1	50,0%
Misdr. tegen de persoonlijke vrijheid	1	1	100,0%	1	100,0%
<b>Totaal</b>	<b>4.284</b>	<b>3.644</b>	<b>85,1%</b>	<b>786</b>	<b>18,3%</b>



## 1.2. Aantal inbreuken volgens het geslacht van de gekende verdachten (per criminele figuur)

Doordat bij eenzelfde criminele figuur zowel een mannelijke als een vrouwelijke gekende verdachte betrokken kan zijn, is het mogelijk dat de som van de kolommen "Mannen" en "Vrouwen" hoger is dan de waarde in de kolom "Totaal..."  
(zie ook de methodologische nota)

### Brugge

**2023**

#### CF Diefstal vervoermiddel

Criminele figuur / Geslacht	Totaal aantal feiten minstens 1 gekende verdachte	Mannen	%	Vrouwen	%
Autodiefstal	6	6	100,0%		
Carjacking	1	1	100,0%		
Homejacking	1	1	100,0%		
Bromfietsdiefstal	15	15	100,0%		
Fietsdiefstal	64	59	92,2%	5	7,8%
<b>Totaal</b>	<b>NVT</b>	<b>NVT</b>	<b>NVT</b>	<b>NVT</b>	<b>NVT</b>

#### CF Inbraak

Criminele figuur / Geslacht	Totaal aantal feiten minstens 1 gekende verdachte	Mannen	%	Vrouwen	%
Woninginbraak	24	22	91,7%	2	8,3%
Inbraak in bedrijf of handelszaak	8	8	100,0%		
Inbraak in openbare of overheidsinstelling	38	38	100,0%		
Inbraak in gebouw (totaal)	70	68	97,1%	2	2,9%
<b>Totaal</b>	<b>NVT</b>	<b>NVT</b>	<b>NVT</b>	<b>NVT</b>	<b>NVT</b>



### CF Diefstal andere

Criminele figuur / Geslacht	Totaal aantal feiten minstens 1 gekende verdachte	Mannen	%	Vrouwen	%
Diefstal gewapenderhand	12	11	91,7%	1	8,3%
Diefstal met geweld zonder wapen	36	33	91,7%	4	11,1%
Diefstal uit of aan voertuig	35	35	100,0%	2	5,7%
Diefstal van wapens en explosieven	3	3	100,0%	1	33,3%
Steaming	2	2	100,0%		
Grijpdiefstal	2	2	100,0%		
Zakkenrollerij	22	22	100,0%	13	59,1%
Winkeldiefstal	398	264	66,3%	146	36,7%
Diefstal met list	8	6	75,0%	2	25,0%
Metaaldiefstal	4	4	100,0%		
Werfdiefstal	4	4	100,0%		
Home-invasie	1			1	100,0%
Dierendiefstal	1	1	100,0%		
Ladingdiefstal	3	3	100,0%		
<b>Totaal</b>	<b>NVT</b>	<b>NVT</b>	<b>NVT</b>	<b>NVT</b>	<b>NVT</b>

### ICT-criminaliteit

Criminele figuur / Geslacht	Totaal aantal feiten minstens 1 gekende verdachte	Mannen	%	Vrouwen	%
Betaalkaartfraude	24	23	95,8%	5	20,8%
Phishing	1			1	100,0%
Shouldersurfing	2	2	100,0%	1	50,0%
<b>Totaal</b>	<b>NVT</b>	<b>NVT</b>	<b>NVT</b>	<b>NVT</b>	<b>NVT</b>

### CF Andere

Criminele figuur / Geslacht	Totaal aantal feiten minstens 1 gekende verdachte	Mannen	%	Vrouwen	%
Geweld tegen beroepen van algemeen belang	34	28	82,4%	7	20,6%
Graffiti	11	11	100,0%		
Beschadiging van auto	42	41	97,6%	1	2,4%
Steekpartij	6	6	100,0%		
<b>Totaal</b>	<b>NVT</b>	<b>NVT</b>	<b>NVT</b>	<b>NVT</b>	<b>NVT</b>



### FE Intrafamiliaal geweld (IFG)

Criminele figuur / Geslacht	Totaal aantal feiten minstens 1 gekende verdachte	Mannen	%	Vrouwen	%
IFG: fysiek, binnen het koppel	66	52	78,8%	24	36,4%
IFG: fysiek, tegen afstammelingen	9	7	77,8%	3	33,3%
IFG: fysiek, tegen andere leden	12	9	75,0%	3	25,0%
IFG: seksueel, binnen het koppel	3	2	66,7%	1	33,3%
IFG: psychisch, binnen het koppel	78	68	87,2%	11	14,1%
IFG: psychisch, tegen afstammelingen	5	4	80,0%	1	20,0%
IFG: psychisch, tegen andere leden	11	8	72,7%	3	27,3%
IFG: economisch, binnen het koppel	22	19	86,4%	3	13,6%
IFG: economisch, tegen afstammelingen	4	3	75,0%	1	25,0%
IFG: economisch, tegen andere leden	7	6	85,7%	1	14,3%
<b>Totaal</b>	<b>NVT</b>	<b>NVT</b>	<b>NVT</b>	<b>NVT</b>	<b>NVT</b>

### FE Hormonen en doping

Criminele figuur / Geslacht	Totaal aantal feiten minstens 1 gekende verdachte	Mannen	%	Vrouwen	%
Humane doping	5	4	80,0%	1	20,0%
<b>Totaal</b>	<b>NVT</b>	<b>NVT</b>	<b>NVT</b>	<b>NVT</b>	<b>NVT</b>

### FE Drugs

Criminele figuur / Geslacht	Totaal aantal feiten minstens 1 gekende verdachte	Mannen	%	Vrouwen	%
Verkoop van cocaïne	18	16	88,9%	4	22,2%
Import-export van cocaïne	1	1	100,0%		
Import-export van synthetische drugs	2	2	100,0%		
Verkoop van synthetische drugs	14	14	100,0%	3	21,4%
Productie van cannabis (teelt)	1	1	100,0%		
Verkoop van cannabis in grote hoeveelheid	1	1	100,0%	1	100,0%
Verkoop-handel van heroïne	6	6	100,0%		
<b>Totaal</b>	<b>NVT</b>	<b>NVT</b>	<b>NVT</b>	<b>NVT</b>	<b>NVT</b>



### FE Mensenhandel

Criminele figuur / Geslacht	Totaal aantal feiten minstens 1 gekende verdachte	Mannen	%	Vrouwen	%
Mensenhandel - economische uitbuiting	2	2	100,0%		
Mensenhandel - seksuele uitbuiting	3	3	100,0%	1	33,3%
<b>Totaal</b>	<b>NVT</b>	<b>NVT</b>	<b>NVT</b>	<b>NVT</b>	<b>NVT</b>

### FE Geweld in de publieke ruimte

Criminele figuur / Geslacht	Totaal aantal feiten minstens 1 gekende verdachte	Mannen	%	Vrouwen	%
Fysiek geweld (openbaar vervoer)	21	16	76,2%	8	38,1%
Fysiek geweld (openbare weg)	160	140	87,5%	26	16,3%
Fysiek geweld (andere openbare plaats)	34	31	91,2%	3	8,8%
Fysiek geweld (publiek toegankelijke plaats)	59	50	84,7%	11	18,6%
Seksueel geweld (openbaar vervoer)	1	1	100,0%	1	100,0%
Seksueel geweld (openbare weg)	6	6	100,0%		
Seksueel geweld (andere openbare plaats)	2	2	100,0%		
Seksueel geweld (publiek toegankelijke plaats)	4	4	100,0%		
Psychisch geweld (openbaar vervoer)	10	7	70,0%	4	40,0%
Psychisch geweld (openbare weg)	69	64	92,8%	5	7,2%
Psychisch geweld (andere openbare plaats)	14	13	92,9%	1	7,1%
Psychisch geweld (publiek toegankelijke plaats)	36	30	83,3%	6	16,7%
Diefstal gewapenderhand (openbare weg)	2	2	100,0%		
Diefstal gewapenderhand (publiek toegank. plaats)	6	5	83,3%	1	16,7%
Diefstal geweld zonder wapen (openbaar vervoer)	3	3	100,0%	1	33,3%
Diefstal geweld zonder wapen (openbare weg)	9	9	100,0%		
Diefstal geweld zonder wapen (and. openb. plaats)	1	1	100,0%		
Diefstal geweld zonder wapen (pub. toegank. pl.)	15	13	86,7%	2	13,3%
<b>Totaal</b>	<b>NVT</b>	<b>NVT</b>	<b>NVT</b>	<b>NVT</b>	<b>NVT</b>



**FE Andere**

Criminele figuur / Geslacht	Totaal aantal feiten minstens 1 gekende verdachte	Mannen	%	Vrouwen	%
Terrorisme, extremisme en radicalisme	1	1	100,0%		
Cyberbelaging	94	76	80,9%	18	19,1%
Identiteitsfraude	40	38	95,0%	5	12,5%
<b>Totaal</b>	<b>NVT</b>	<b>NVT</b>	<b>NVT</b>	<b>NVT</b>	<b>NVT</b>



### 1.3. Aantal inbreuken volgens de leeftijd van de gekende verdachten (per hoofdcategorie)

Doordat bij eenzelfde feit zowel een minderjarige als een meerderjarige gekende verdachte betrokken kan zijn, is het mogelijk dat de som van de kolommen "Minderjarig" en "Meerderjarig" hoger is dan de waarde in de kolom "Totaal..." (zie ook de methodologische nota)

## Brugge

2023

Hoofdcategorie / Leeftijd	Totaal aantal feiten minstens 1 gekende verdachte	Minderjarig	%	Meerderjarig	%
Diefstal en afpersing	750	161	21,5%	613	81,7%
Drugs	661	104	15,7%	564	85,3%
Dronkenschap en alcohol	644	11	1,7%	634	98,4%
Vreemdelingenwetgeving	441	67	15,2%	412	93,4%
Misdr. tegen de lichamelijke integriteit	360	73	20,3%	309	85,8%
Beschadigen van eigendom	292	61	20,9%	251	86,0%
Misdr. tegen andere morele waarden en gevoelens	190	10	5,3%	183	96,3%
Misdr. tegen de openbare veiligheid	173	21	12,1%	157	90,8%
Bedrog	157	8	5,1%	153	97,5%
Bevolkingsregister	126			126	100,0%
Wapens en springstoffen	123	10	8,1%	113	91,9%
Misdr. tegen gezag van de overheid	114	17	14,9%	97	85,1%
Misdr. tegen de openbare trouw	53	4	7,5%	49	92,5%
Informaticriminaliteit	45	11	24,4%	37	82,2%
Zedenmisdriven	39	6	15,4%	33	84,6%
Andere bijzondere wetten	36	6	16,7%	30	83,3%
Milieu	19	1	5,3%	19	100,0%
Bescherming personen	9	3	33,3%	8	88,9%
Jeugdbescherming	9	8	88,9%	1	11,1%
Sociaal strafwetboek	7	1	14,3%	6	85,7%
Volksgezondheid	7			7	100,0%
Private veiligheid	6			6	100,0%
Arbeid	3	2	66,7%	3	100,0%
Hormonen en doping	5			5	100,0%
Voetbalwet	4	3	75,0%	1	25,0%
Economische wetgeving	3			3	100,0%
Mensenhandel	3			3	100,0%

## GEREGISTREERDE CRIMINALITEIT: VERDACHTEN



Hoofdcategorie / Leeftijd	Totaal aantal feiten minstens 1 gekende verdachte	Minderjarig	%	Meerderjarig	%
Identiteitskaart	2			2	100,0%
Misdr. tegen de familie	2			2	100,0%
Misdr. tegen de persoonlijke vrijheid	1			1	100,0%
<b>Total</b>	<b>4.284</b>	<b>588</b>	<b>13,7%</b>	<b>3.828</b>	<b>89,4%</b>



#### 1.4. Aantal inbreuken volgens de leeftijd van de gekende verdachten (per criminele figuur)

Doordat bij eenzelfde criminele figuur zowel een minderjarige als een meerderjarige gekende verdachte betrokken kan zijn, is het mogelijk dat de som van de kolommen "Minderjarig" en "Meerderjarig" hoger is dan de waarde in de kolom "Totaal..." (zie ook de methodologische nota)

#### Brugge

2023

#### CF Diefstal vervoermiddel

Criminele figuur / Leeftijd	Totaal aantal feiten minstens 1 gekende verdachte	Minderjarig	%	Meerderjarig	%
Autodiefstal	6	1	16,7%	6	100,0%
Carjacking	1	1	100,0%	1	100,0%
Homejacking	1			1	100,0%
Bromfietsdiefstal	15	9	60,0%	8	53,3%
Fietsdiefstal	64	20	31,3%	47	73,4%
<b>Total</b>	<b>NVT</b>	<b>NVT</b>	<b>NVT</b>	<b>NVT</b>	<b>NVT</b>

#### CF Inbraak

Criminele figuur / Leeftijd	Totaal aantal feiten minstens 1 gekende verdachte	Minderjarig	%	Meerderjarig	%
Woninginbraak	24			24	100,0%
Inbraak in bedrijf of handelszaak	8			8	100,0%
Inbraak in openbare of overheidsinstelling	38	3	7,9%	36	94,7%
Inbraak in gebouw (totaal)	70	3	4,3%	68	97,1%
<b>Total</b>	<b>NVT</b>	<b>NVT</b>	<b>NVT</b>	<b>NVT</b>	<b>NVT</b>



### CF Diefstal andere

Criminele figuur / Leeftijd	Totaal aantal feiten minstens 1 gekende verdachte	Minderjarig	%	Meerderjarig	%
Diefstal gewapenderhand	12	4	33,3%	10	83,3%
Diefstal met geweld zonder wapen	36	10	27,8%	29	80,6%
Diefstal uit of aan voertuig	35			35	100,0%
Diefstal van wapens en explosieven	3	2	66,7%	2	66,7%
Steaming	2	2	100,0%	1	50,0%
Grijpdiefstal	2			2	100,0%
Zakkenrollerij	22	1	4,5%	21	95,5%
Winkeldiefstal	398	89	22,4%	320	80,4%
Diefstal met list	8	1	12,5%	8	100,0%
Metaaldiefstal	4			4	100,0%
Werfdiefstal	4			4	100,0%
Home-invasie	1			1	100,0%
Dierendiefstal	1			1	100,0%
Ladingdiefstal	3			3	100,0%
<b>Total</b>	<b>NVT</b>	<b>NVT</b>	<b>NVT</b>	<b>NVT</b>	<b>NVT</b>

### ICT-criminaliteit

Criminele figuur / Leeftijd	Totaal aantal feiten minstens 1 gekende verdachte	Minderjarig	%	Meerderjarig	%
Betaalkaartfraude	24	8	33,3%	17	70,8%
Phishing	1			1	100,0%
Shouldersurfing	2	2	100,0%		
<b>Total</b>	<b>NVT</b>	<b>NVT</b>	<b>NVT</b>	<b>NVT</b>	<b>NVT</b>

### CF Andere

Criminele figuur / Leeftijd	Totaal aantal feiten minstens 1 gekende verdachte	Minderjarig	%	Meerderjarig	%
Geweld tegen beroepen van algemeen belang	34	4	11,8%	30	88,2%
Graffiti	11			11	100,0%
Beschadiging van auto	42	2	4,8%	41	97,6%
Steekpartij	6	1	16,7%	6	100,0%
<b>Total</b>	<b>NVT</b>	<b>NVT</b>	<b>NVT</b>	<b>NVT</b>	<b>NVT</b>



### FE Intrafamiliaal geweld (IFG)

Criminele figuur / Leeftijd	Totaal aantal feiten minstens 1 gekende verdachte	Minderjarig	%	Meerderjarig	%
IFG: fysiek, binnen het koppel	66			66	100,0%
IFG: fysiek, tegen afstammelingen	9			9	100,0%
IFG: fysiek, tegen andere leden	12	6	50,0%	6	50,0%
IFG: seksueel, binnen het koppel	3			3	100,0%
IFG: psychisch, binnen het koppel	78	1	1,3%	77	98,7%
IFG: psychisch, tegen afstammelingen	5			5	100,0%
IFG: psychisch, tegen andere leden	11			11	100,0%
IFG: economisch, binnen het koppel	22			22	100,0%
IFG: economisch, tegen afstammelingen	4			4	100,0%
IFG: economisch, tegen andere leden	7			7	100,0%
<b>Total</b>	<b>NVT</b>	<b>NVT</b>	<b>NVT</b>	<b>NVT</b>	<b>NVT</b>

### FE Hormonen en doping

Criminele figuur / Leeftijd	Totaal aantal feiten minstens 1 gekende verdachte	Meerderjarig	%
Humane doping	5	5	100,0%
<b>Total</b>	<b>NVT</b>	<b>NVT</b>	<b>NVT</b>

### FE Drugs

Criminele figuur / Leeftijd	Totaal aantal feiten minstens 1 gekende verdachte	Minderjarig	%	Meerderjarig	%
Verkoop van cocaïne	18	1	5,6%	17	94,4%
Import-export van cocaïne	1			1	100,0%
Import-export van synthetische drugs	2			2	100,0%
Verkoop van synthetische drugs	14	2	14,3%	14	100,0%
Productie van cannabis (teelt)	1			1	100,0%
Verkoop van cannabis in grote hoeveelheid	1			1	100,0%
Verkoop-handel van heroïne	6			6	100,0%
<b>Total</b>	<b>NVT</b>	<b>NVT</b>	<b>NVT</b>	<b>NVT</b>	<b>NVT</b>



### FE Mensenhandel

Criminele figuur / Leeftijd	Totaal aantal feiten minstens 1 gekende verdachte	Meerderjarig	%
Mensenhandel - economische uitbuiting	2	2	100,0%
Mensenhandel - seksuele uitbuiting	3	3	100,0%
<b>Total</b>	<b>NVT</b>	<b>NVT</b>	<b>NVT</b>

### FE Geweld in de publieke ruimte

Criminele figuur / Leeftijd	Totaal aantal feiten minstens 1 gekende verdachte	Minderjarig	%	Meerderjarig	%
Fysiek geweld (openbaar vervoer)	21	7	33,3%	15	71,4%
Fysiek geweld (openbare weg)	160	32	20,0%	142	88,8%
Fysiek geweld (andere openbare plaats)	34	10	29,4%	26	76,5%
Fysiek geweld (publiek toegankelijke plaats)	59	7	11,9%	54	91,5%
Seksueel geweld (openbaar vervoer)	1			1	100,0%
Seksueel geweld (openbare weg)	6			6	100,0%
Seksueel geweld (andere openbare plaats)	2	1	50,0%	1	50,0%
Seksueel geweld (publiek toegankelijke plaats)	4			4	100,0%
Psychisch geweld (openbaar vervoer)	10	1	10,0%	9	90,0%
Psychisch geweld (openbare weg)	69	14	20,3%	59	85,5%
Psychisch geweld (andere openbare plaats)	14	2	14,3%	12	85,7%
Psychisch geweld (publiek toegankelijke plaats)	36	2	5,6%	34	94,4%
Diefstal gewapenderhand (openbare weg)	2	2	100,0%	2	100,0%
Diefstal gewapenderhand (publiek toegank. plaats)	6	2	33,3%	4	66,7%
Diefstal geweld zonder wapen (openbaar vervoer)	3	1	33,3%	2	66,7%
Diefstal geweld zonder wapen (openbare weg)	9	5	55,6%	6	66,7%
Diefstal geweld zonder wapen (and. openb. plaats)	1			1	100,0%
Diefstal geweld zonder wapen (pub. toegank. pl.)	15	3	20,0%	13	86,7%
<b>Total</b>	<b>NVT</b>	<b>NVT</b>	<b>NVT</b>	<b>NVT</b>	<b>NVT</b>

**FE Andere**

Criminele figuur / Leeftijd	Totaal aantal feiten minstens 1 gekende verdachte	Minderjarig	%	Meerderjarig	%
Terrorisme, extremisme en radicalisme	1			1	100,0%
Cyberbelaging	94	4	4,3%	90	95,7%
Identiteitsfraude	40	5	12,5%	37	92,5%
<b>Total</b>	<b>NVT</b>	<b>NVT</b>	<b>NVT</b>	<b>NVT</b>	<b>NVT</b>





## Deel 2: Niveau FEITVERDACHTEN (telling van het aantal combinaties verdachte-feit)

### 2.1. Aantal feitverdachten volgens het geslacht van de gekende verdachten (Top 5 van hoofdcategorieën)

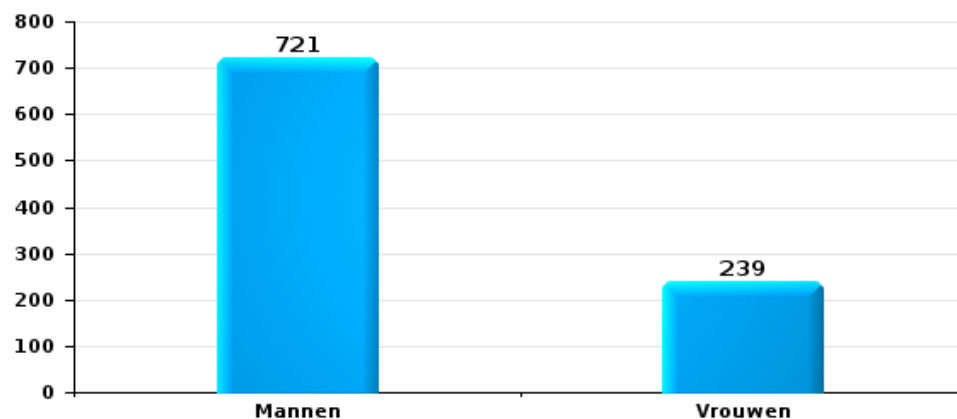
Indien eenzelfde verdachte meerdere feiten heeft gepleegd in de beschouwde periode, dan wordt hij ook meerdere keren geteld (zie ook de methodologische nota)

#### Brugge

2023

#### Diefstal en afpersing

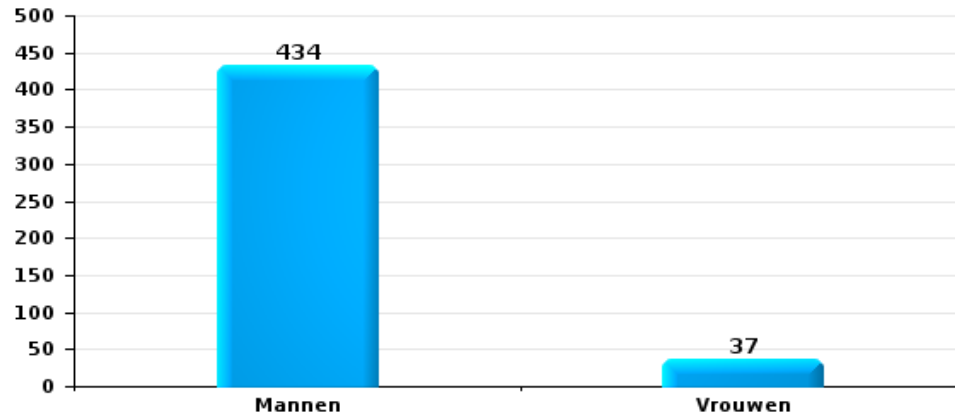
Aantal feitverdachten volgens geslacht





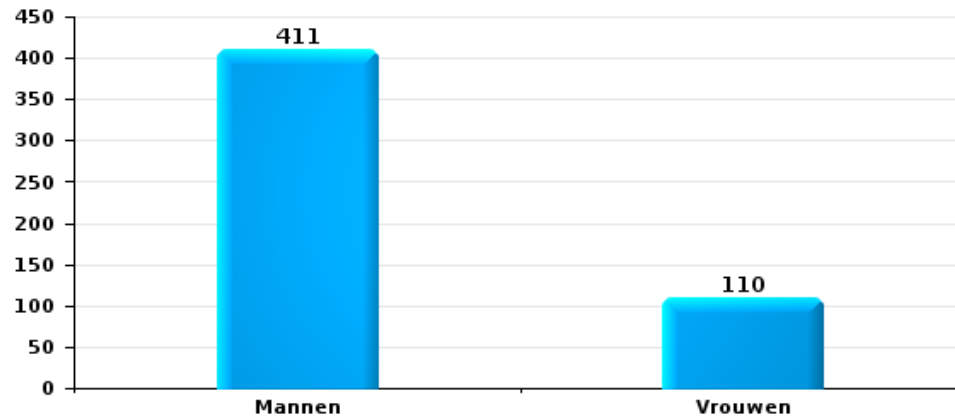
Beschadigen van eigendom

Aantal feitverdachten volgens geslacht



Misdr. tegen de lichamelijke integriteit

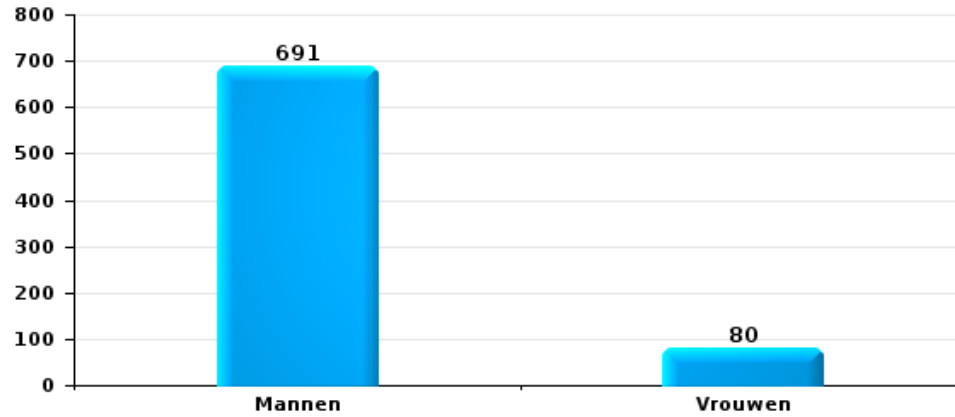
Aantal feitverdachten volgens geslacht





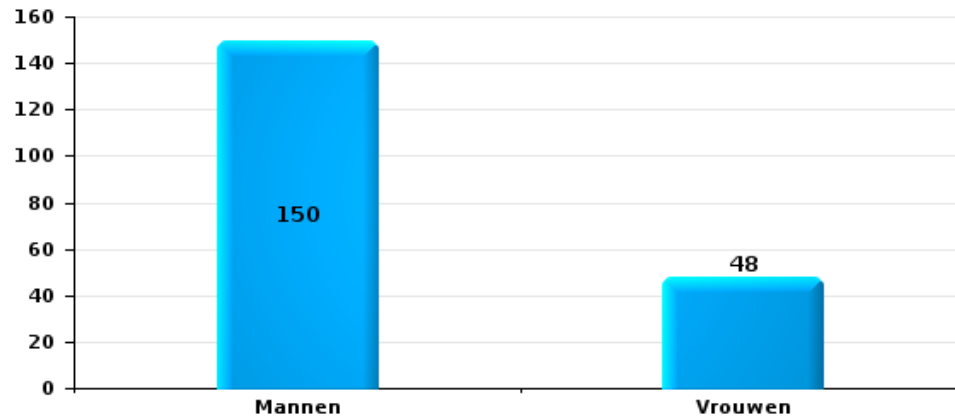
Drugs

Aantal feitverdachten volgens geslacht



Bedrog

Aantal feitverdachten volgens geslacht





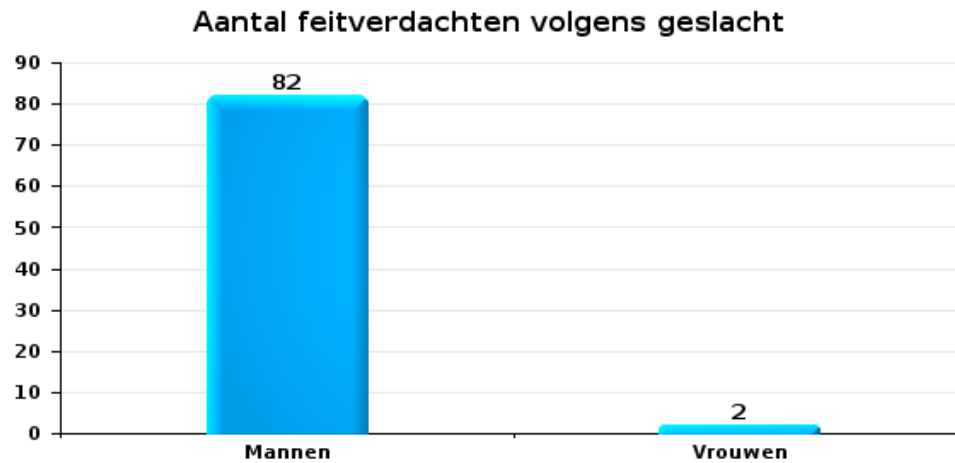
## 2.2. Aantal feitverdachten volgens het geslacht van de gekende verdachten (Top 5 van criminele figuren)

Indien eenzelfde verdachte meerdere feiten heeft gepleegd in de beschouwde periode, dan wordt hij ook meerdere keren geteld (zie ook de methodologische nota)

### Brugge

2023

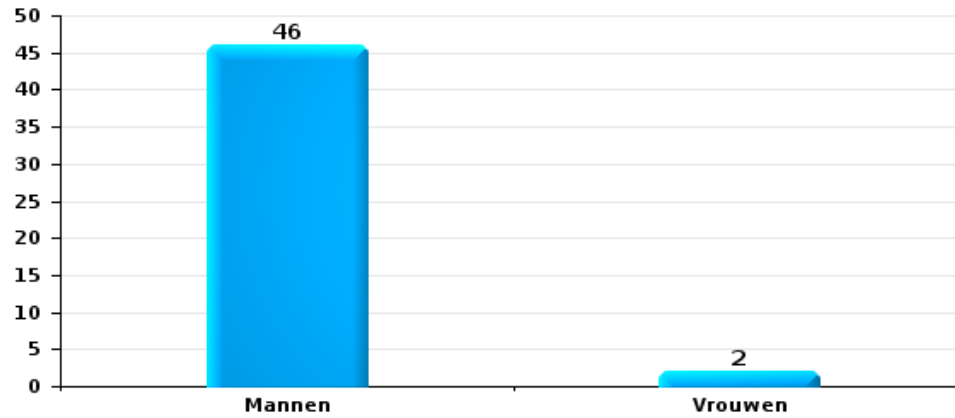
### Inbraak in gebouw (totaal)





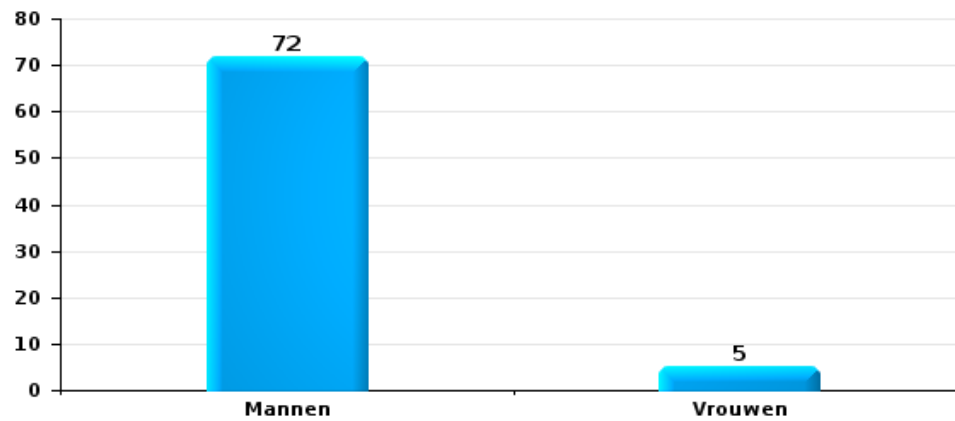
Diefstal uit of aan voertuig

Aantal feitverdachten volgens geslacht



Fietsdiefstal

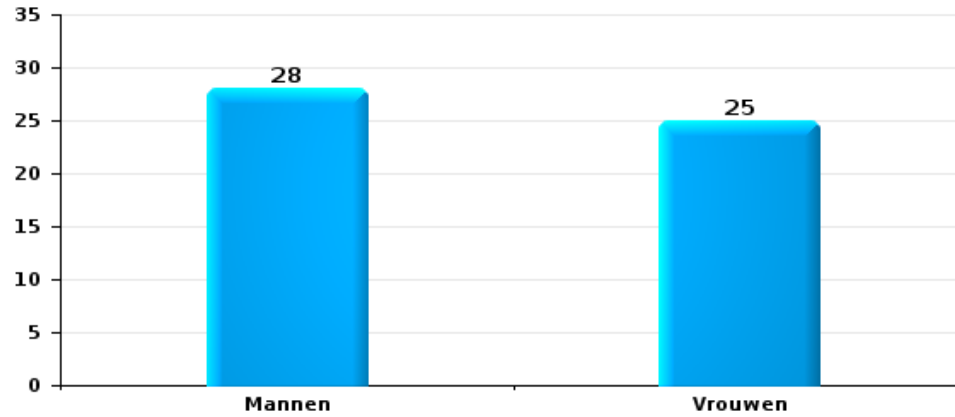
Aantal feitverdachten volgens geslacht





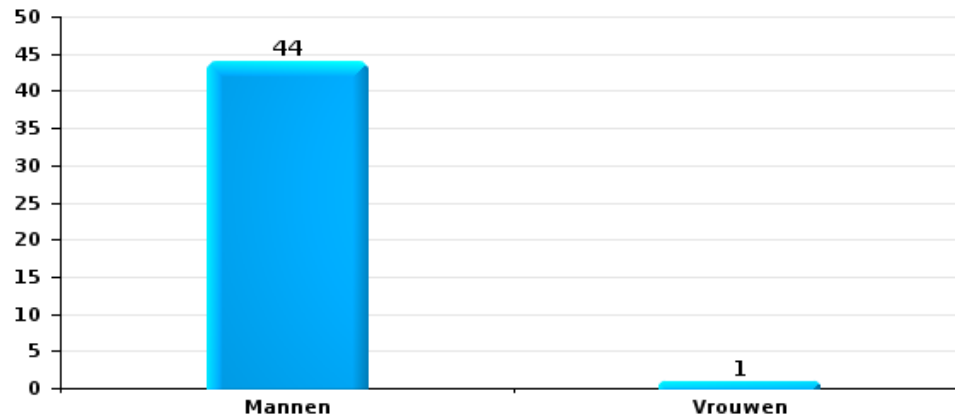
Zakkenrollerij

Aantal feitverdachten volgens geslacht



Beschadiging van auto

Aantal feitverdachten volgens geslacht





### 2.3. Aantal feitverdachten volgens de leeftijd van de gekende verdachten (Top 5 van hoofdcategorieën)

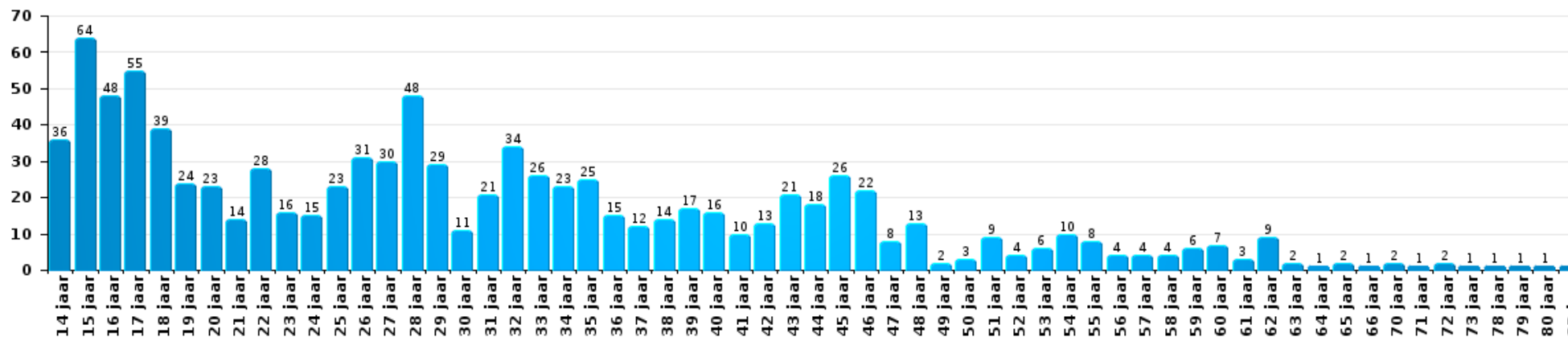
1) Indien eenzelfde verdachte meerdere feiten heeft gepleegd in de beschouwde periode, dan wordt hij ook meerdere keren geteld, al dan niet in dezelfde leeftijdscategorie - 2) Verdachten jonger dan 14 jaar en ouder dan 90 jaar zijn niet weergegeven in de tabel (zie ook de methodologische nota)

#### Brugge

2023

#### Diefstal en afpersing

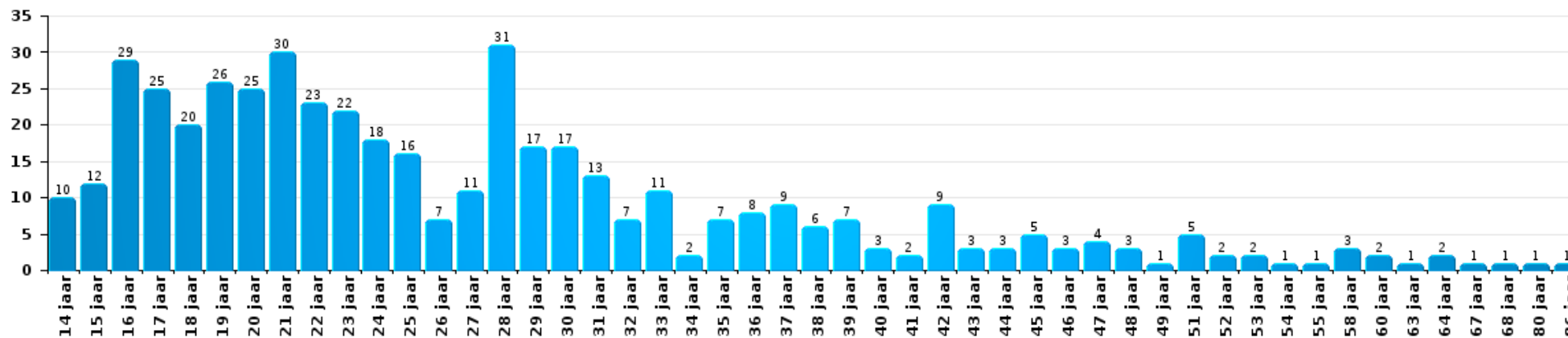
Aantal feitverdachten volgens leeftijd (chronologisch)





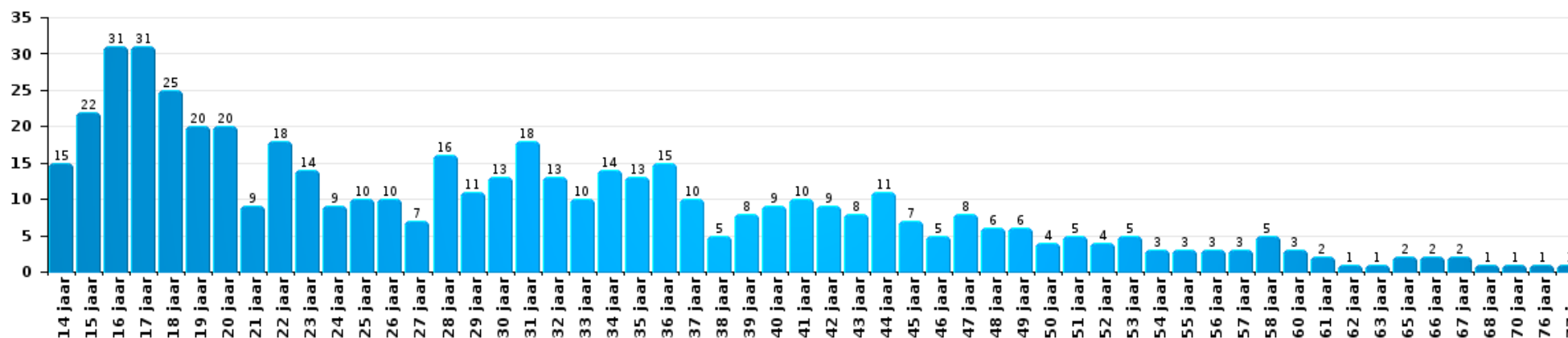
Beschadigen van eigendom

Aantal feitverdachten volgens leeftijd (chronologisch)



Misdr. tegen de lichamelijke integriteit

Aantal feitverdachten volgens leeftijd (chronologisch)

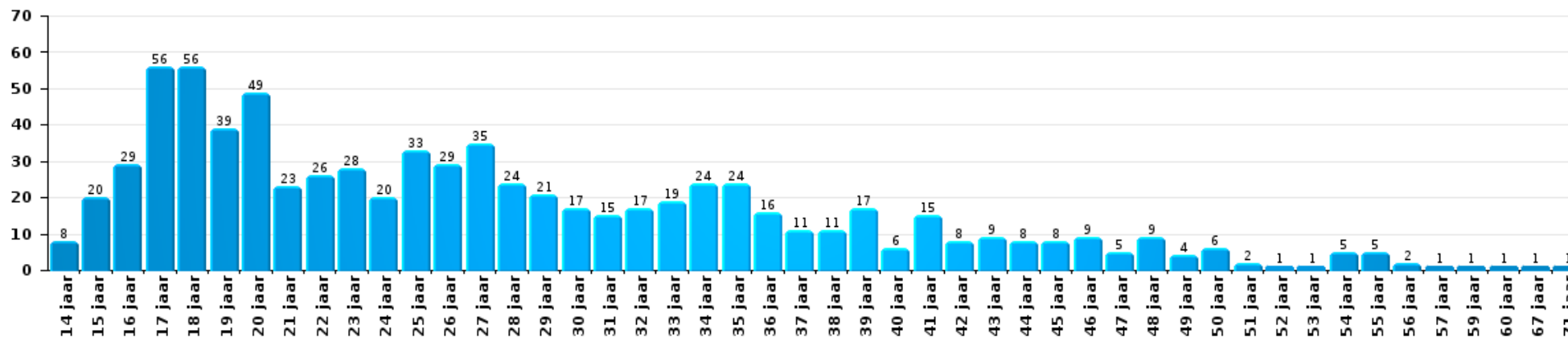






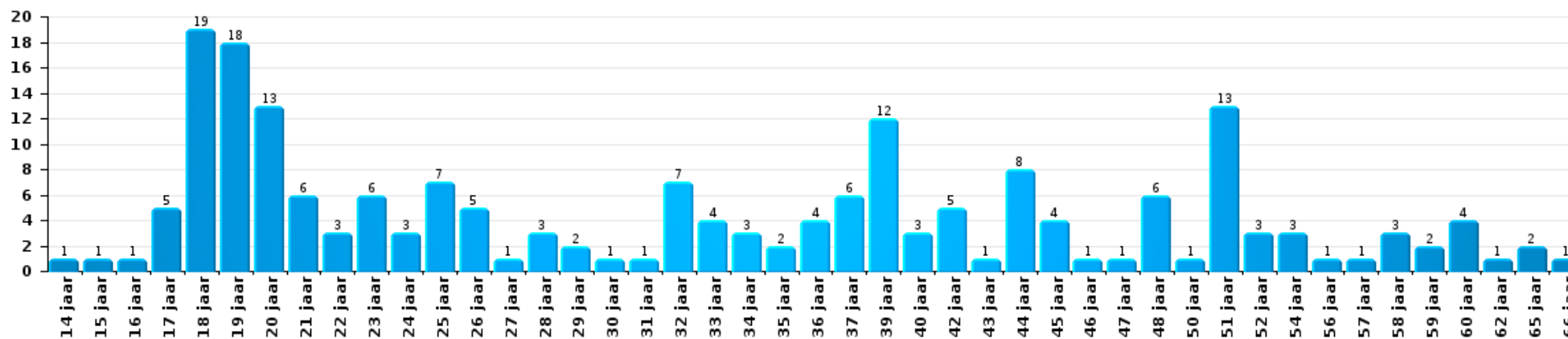
Drugs

Aantal feitverdachten volgens leeftijd (chronologisch)



Bedrog

Aantal feitverdachten volgens leeftijd (chronologisch)





## 2.4. Aantal feitverdachten volgens de leeftijd van de gekende verdachten (Top 5 van criminele figuren)

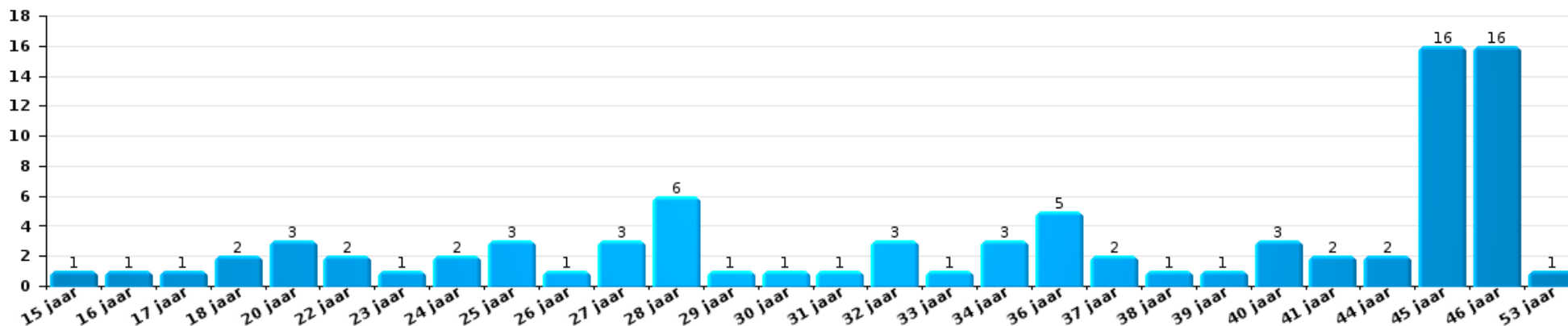
1) Indien eenzelfde verdachte meerdere feiten heeft gepleegd in de beschouwde periode, dan wordt hij ook meerdere keren geteld, al dan niet in dezelfde leeftijdscategorie; 2) Verdachten jonger dan 14 jaar en ouder dan 90 jaar zijn niet weergegeven in de tabel (zie ook de methodologische nota)

### Brugge

2023

### Inbraak in gebouw (totaal)

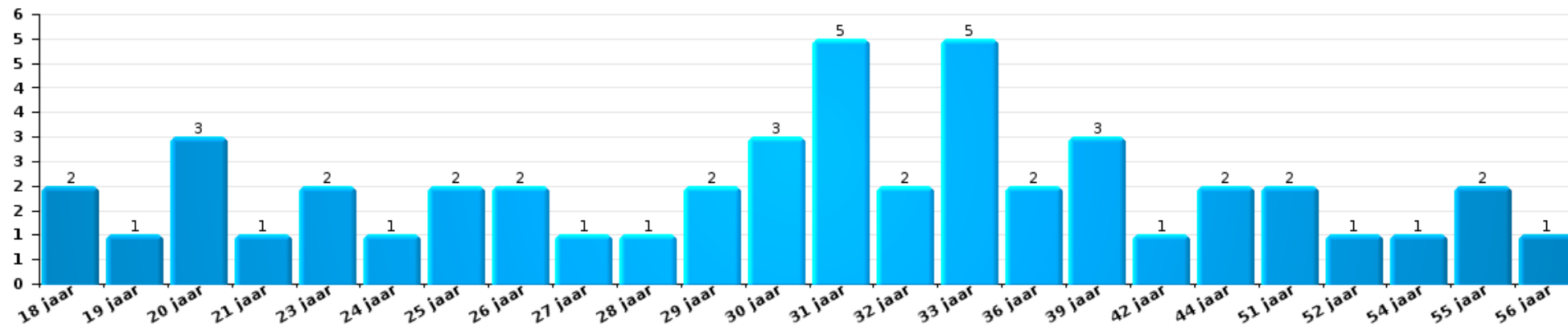
Aantal feitverdachten volgens leeftijd (chronologisch)





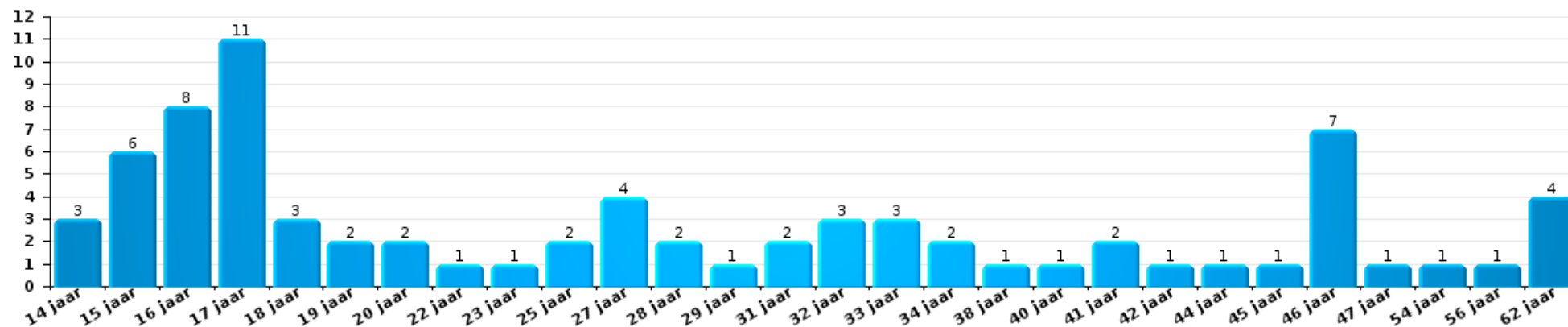
Diefstal uit of aan voertuig

Aantal feitverdachten volgens leeftijd (chronologisch)



Fietsdiefstal

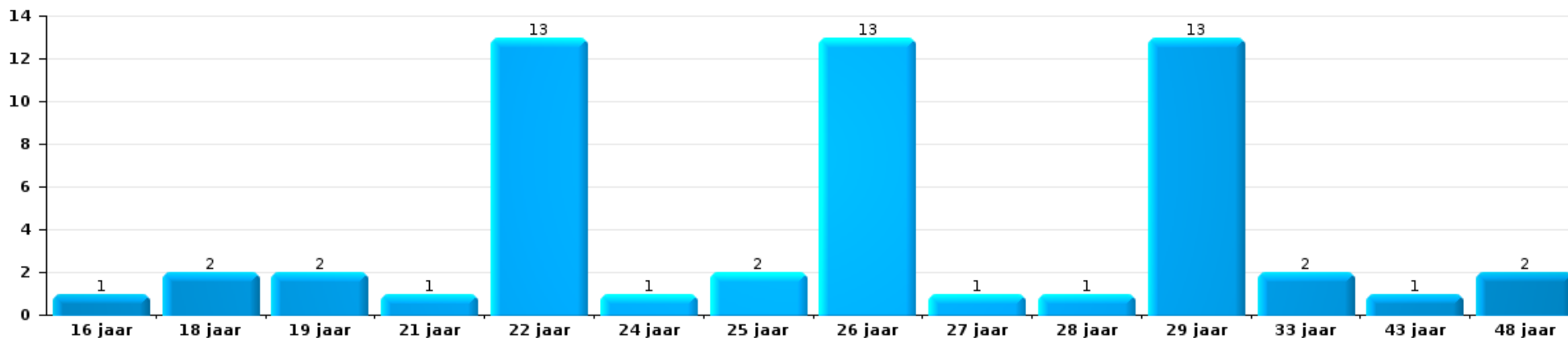
Aantal feitverdachten volgens leeftijd (chronologisch)





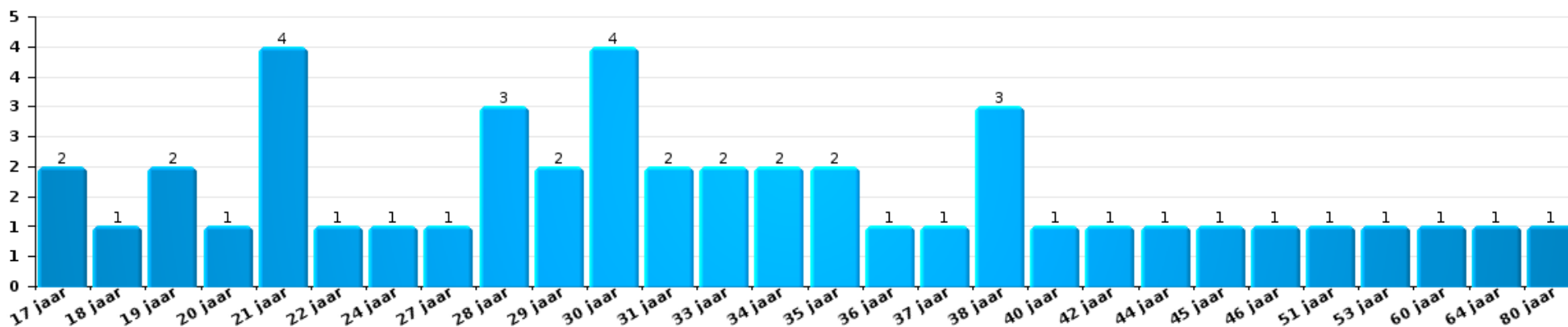
Zakkenrollerij

Aantal feitverdachten volgens leeftijd (chronologisch)



Beschadiging van auto

Aantal feitverdachten volgens leeftijd (chronologisch)



# ***POLITIËLE CRIMINALITEITSSTATISTIEKEN***

---

***PLEEGPLAATS: GEMEENTE***

**Brugge**

***Bijlage I: Detailrapport per misdrijfcategorie  
Strafwetboek***



## Brugge

## Inbreuk Strafwetboek

## Misd. tegen de lichamelijke integriteit

		2000	2013	2014	2015	2016	2017	2018	2019	2020	2021	2022	2023	
Moord	Kindermoord (moord)	Vol.											1	
	Vergiftiging (moord)	Pog.	1								1			
	Andere	Vol.	2	2		1	1	2						
		Pog.		2		4			2	1	5	2	1	
	<b>Subtotaal</b>	<b>3</b>	<b>4</b>		<b>5</b>	<b>1</b>	<b>2</b>	<b>2</b>	<b>1</b>	<b>5</b>	<b>3</b>	<b>1</b>	<b>1</b>	
Doodslag	Oudermoord (doodslag)	Pog.		2										
	Kindermoord (doodslag)	Vol.							1					
	Vergiftiging (doodslag)	Pog.			1								1	
	tgw opzettelijke brandstichting / ontploffing	Pog.											1	
	Niet nader bepaald	Vol.	1	1	3						1			
		Pog.	1					1					1	
	Andere	Vol.		2	2	1		1						
	Pog.	1	6	9	10	6	6	7	5	4	2	10	9	
	<b>Subtotaal</b>	<b>3</b>	<b>9</b>	<b>16</b>	<b>12</b>	<b>6</b>	<b>8</b>	<b>7</b>	<b>6</b>	<b>5</b>	<b>2</b>	<b>11</b>	<b>11</b>	
Marteling en mishandeling	Foltering	Vol.		1	1					1	1			
	Onmenselijke behandeling	Vol.			2								2	
	Onterende behandeling	Vol.									1		1	
	Niet nader bepaald	Vol.												1
<b>Subtotaal</b>			<b>1</b>	<b>3</b>						<b>1</b>	<b>2</b>		<b>4</b>	
Opz. slagen en/of verwondingen binnen familie	Tussen partners of ex-partners	Vol.	84	123	128	122	160	159	151	167	175	216	235	215
	Bij algemene familiale moeilijkheden	Vol.	42											
	Door de ouders op een minderjarige	Vol.	5	14	12	7	11	11	11	10	9	15	17	18
	Door de ouders op kwetsbaar persoon	Vol.			1			1						1
	Tegen de ouders	Vol.	3	13	15	14	10	15	20	17	21	24	26	18
	Tegen andere bloedverwanten in opgaande of zijlijn	Vol.		13	6	3	14	7	9	8	13	4	8	9
	<b>Subtotaal</b>	<b>134</b>	<b>163</b>	<b>162</b>	<b>146</b>	<b>195</b>	<b>193</b>	<b>191</b>	<b>202</b>	<b>218</b>	<b>259</b>	<b>286</b>	<b>261</b>	


Misd. tegen de lichamelijke integriteit

		2000	2013	2014	2015	2016	2017	2018	2019	2020	2021	2022	2023	
<b>Opz. slagen en/of verwondingen buiten familie</b>	Vechtpartij (=wederzijdse slagen)	Vol.	35	83	80	97	129	143	140	148	105	167	172	137
		Pog.						1						
	Slagen aan politie-ambtenaar	Vol.	26	22	14	25	14	20	25	14	14	21	16	23
		Pog.	1											
	Op een minderjarige door gezaghebbend persoon	Vol.	4	6	6	3	4	5	6	2	3	11	10	8
	Op een minderjarige hoedanigheid dader onbekend	Vol.	4	12	12	12	12	18	17	18	15	12	15	24
	Op kwetsbaar persoon door gezaghebbend persoon	Vol.					1		1					
	Op kwetsbaar persoon (hoedanigheid dader onbekend)	Vol.					2	2	2		1			
	Op minderjarige dr samenwonende zonder gezagsrel.	Vol.												1
	Op een scheidsrechter van een sportwedstrijd	Vol.				1		1						
	Slagen aan personeel openbaar vervoer	Vol.		4	3	4	4	2	5		1	5	4	3
	Slagen aan personeel andere openbare dienst	Vol.		2		1	2	2	1	1		2	4	3
	Slagen aan medisch beroep	Vol.		1	5	2	1	2	4	3	1	4	1	5
	Slagen aan personeel onderwijsinstelling	Vol.		5	2	4	7	5	5	4	3	4	7	7
	Slagen aan cipers/veiligheidskorps	Vol.			2			4		1	1	3		2
	Niet nader bepaald	Vol.	375	332	360	331	355	335	334	346	188	275	313	346
		Pog.	1							1				1
	<b>Subtotaal</b>	<b>446</b>	<b>467</b>	<b>484</b>	<b>480</b>	<b>531</b>	<b>539</b>	<b>541</b>	<b>538</b>	<b>332</b>	<b>504</b>	<b>542</b>	<b>560</b>	
<b>Schuldig verzuim</b>														
	Vol.	2	4	2	2	3	1	2	1	1	3	1	1	
	<b>Subtotaal</b>	<b>2</b>	<b>4</b>	<b>2</b>	<b>2</b>	<b>3</b>	<b>1</b>	<b>2</b>	<b>1</b>	<b>1</b>	<b>3</b>	<b>1</b>	<b>1</b>	
<b>Andere opzet. misd. tg. lichamelijke integriteit</b>	Onthouding verzorging van kind/kwetsbaar persoon	Vol.	1							2			1	
	Verlaten kind of kwetsbaar persoon	Vol.		2		1								
	Achterlaten van een kind in behoeftige toestand	Vol.				1	1		2	1	2			
	Toediening van schadelijke stoffen	Vol.		4		2	1	1		2	1	3	2	
	Vergiftiging voedingswaren	Vol.	1				1		1			1		
	Kwaadwillige belemmering van het verkeer	Vol.	8	2	1	3	7	2	5	4	1	2	3	4
		Pog.							1					
	Feitelikheden en lichte gewelddaden	Vol.	37	65	28	30	31	38	28	13	5	10	17	17
	<b>Subtotaal</b>	<b>47</b>	<b>73</b>	<b>29</b>	<b>37</b>	<b>41</b>	<b>41</b>	<b>35</b>	<b>19</b>	<b>11</b>	<b>15</b>	<b>24</b>	<b>24</b>	



### Misd. tegen de lichamelijke integriteit

		2000	2013	2014	2015	2016	2017	2018	2019	2020	2021	2022	2023	
Onopzet. misd. tg. lichamelijke integriteit	Onopzettelijk doden	Vol.						1					1	
	Onopzettelijke slagen en/of verwondingen	Vol.	25	23	12	23	12	7	13	11	4	5	9	5
	Onopzettelijke toediening van schadelijke stoffen	Vol.		1										
	Verzuim van onderhoud kind of kwetsbaar persoon	Vol.					1						1	
	Veroorzaken van een treinongeval	Vol.	1							2				
	Hondenbeet	Vol.		11	13	10	10	11	12	15	11	13	17	11
	Niet nader bepaald	Vol.	1	1								1		
	<b>Subtotaal</b>	<b>27</b>	<b>36</b>	<b>25</b>	<b>33</b>	<b>23</b>	<b>18</b>	<b>26</b>	<b>28</b>	<b>15</b>	<b>19</b>	<b>27</b>	<b>17</b>	
<b>Totaal</b>		<b>662</b>	<b>757</b>	<b>721</b>	<b>715</b>	<b>800</b>	<b>802</b>	<b>804</b>	<b>795</b>	<b>588</b>	<b>807</b>	<b>892</b>	<b>879</b>	

### Misd. tegen de persoonlijke vrijheid

		2000	2013	2014	2015	2016	2017	2018	2019	2020	2021	2022	2023	
Gijzeling		Vol.		1		1		1				1	1	2
		<b>Subtotaal</b>	<b>1</b>	<b>1</b>	<b>1</b>	<b>1</b>	<b>1</b>	<b>1</b>	<b>1</b>	<b>1</b>	<b>1</b>	<b>1</b>	<b>2</b>	
Ontvoering van minderjarige of kwetsbaar persoon	Ouderlijke ontvoering	Vol.		2		3	1	4	2	1	3	2	5	1
		Pog.						1					3	2
	Andere ontvoering	Vol.	2	1				1			2			
		Pog.		2		1		1		1	1	2	1	3
	<b>Subtotaal</b>	<b>2</b>	<b>5</b>	<b>4</b>	<b>4</b>	<b>1</b>	<b>7</b>	<b>2</b>	<b>2</b>	<b>6</b>	<b>4</b>	<b>9</b>	<b>6</b>	
Vrijheidsberoving door particulier		Vol.	3	3	8	4	5	2	5	3	3	6	9	5
		Pog.		1			1	1						1
		<b>Subtotaal</b>	<b>3</b>	<b>4</b>	<b>8</b>	<b>4</b>	<b>6</b>	<b>3</b>	<b>5</b>	<b>3</b>	<b>3</b>	<b>6</b>	<b>9</b>	<b>6</b>
<b>Totaal</b>		<b>5</b>	<b>10</b>	<b>8</b>	<b>9</b>	<b>7</b>	<b>11</b>	<b>7</b>	<b>5</b>	<b>9</b>	<b>11</b>	<b>19</b>	<b>14</b>	

### Zedenmisdrijven

		2000	2013	2014	2015	2016	2017	2018	2019	2020	2021	2022	2023
Verkrachting zonder de dood tot gevolg	Slachtoffer <10j	Vol.	5	2	6	3	5	3	5	5	5	6	1
	Slachtoffer 10j - 14j	Vol.	4	3	1	8	3	2	3	3	6	11	1
	Slachtoffer 14j - 16j	Vol.	2	1	6	2	3		2	4	6	8	3
		Pog.							1				





## Zedenmisdrijven

		2000	2013	2014	2015	2016	2017	2018	2019	2020	2021	2022	2023
Verkrachting zonder de dood tot gevolg	Slachtoffer 16j - 18j	Vol.	1	1	2	2	3	3	5	3	2	10	1
		Pog.	1										
	Slachtoffer meerderjarig	Vol.	16	12	18	17	14	11	17	19	17	21	6
		Pog.	2	1	1	1	3	2	1	1	1	1	
	Slachtoffer leeftijd onbekend	Vol.		1				1					
		<b>Subtotaal</b>	<b>31</b>	<b>21</b>	<b>34</b>	<b>33</b>	<b>31</b>	<b>35</b>	<b>35</b>	<b>37</b>	<b>57</b>	<b>12</b>	
Verkrachting met gevolg onbekend		Vol.	14		3		1						1
		Pog.	1										
		<b>Subtotaal</b>	<b>15</b>		<b>3</b>		<b>1</b>						<b>1</b>
Verkrachting zonder de dood tot gevolg (nwSSW)	Slachtoffer <16j	Vol.									1	19	7
	Slachtoffer 16j - 18j	Vol.								1		6	4
	Slachtoffer meerderjarig	Vol.							1			27	34
		Pog.										3	
		<b>Subtotaal</b>							<b>1</b>	<b>1</b>	<b>1</b>	<b>55</b>	<b>45</b>
Aanranding eerbaarheid met geweld / bedreiging	Slachtoffer < 16j	Vol.	2	1	1		1	1	1	4	2		3
	Slachtoffer 16j - 18j	Vol.	1	1	1	1	3	1		3	2	2	1
	Slachtoffer meerderjarig	Pog.		1				1					
		Vol.	9	4	13	10	13	11	8	15	12	22	7
	Pog.	2		1	1	1	2						
		<b>Subtotaal</b>	<b>14</b>	<b>7</b>	<b>16</b>	<b>12</b>	<b>18</b>	<b>16</b>	<b>9</b>	<b>22</b>	<b>16</b>	<b>24</b>	<b>11</b>
Aanranding eerbaarheid zonder geweld / bedreiging	Slachtoffer < 16j	Vol.	10	15	12	10	20	11	14	16	18	15	10
	Slachtoffer 16j - 18j	Pog.				1	2		1				
	Slachtoffer leeftijd onbekend	Vol.	1	3	7	1	1	5	1	3		3	2
		Pog.							3				
		Vol.	9	16	9	9	9	4	11	7	7	13	4
	Pog.	1					2	1					
		<b>Subtotaal</b>	<b>21</b>	<b>34</b>	<b>28</b>	<b>21</b>	<b>32</b>	<b>22</b>	<b>31</b>	<b>26</b>	<b>25</b>	<b>31</b>	<b>16</b>
Aanranding eerbaarheid niet nader bepaald		Vol.	9	1	2	1							
		<b>Subtotaal</b>	<b>9</b>	<b>1</b>	<b>2</b>	<b>1</b>							



## Zedenmisdrijven

		2000	2013	2014	2015	2016	2017	2018	2019	2020	2021	2022	2023
Aantasting seksuele integrit. zonder dood (nwSSW)	Slachtoffer <16j	Vol.									1	17	16
	Slachtoffer 16j - 18j	Vol.										7	6
	Slachtoffer meerderjarig	Vol.									1	24	20
		<b>Subtotaal</b>										2	48
Aantasting seksuele integriteit-onbepaald (nwSSW)		Vol.											1
		<b>Subtotaal</b>											1
Kinderpornografie	Bezit	Vol.			3	3	2	4	5	3	3	3	3
	Verspreiding	Vol.	1	3	3	12	9	11	11	15	18	26	1
	Toegang kinderporno via technologie	Vol.						1	1	1	1	1	
	Niet nader bepaald	Vol.		2	2	2	1	3	1				
		<b>Subtotaal</b>	1	11	5	17	12	14	19	22	22	30	4
Pornografie		Vol.	2				1	2	1		2		
		<b>Subtotaal</b>	2				1	2	1		2		
Aanzetting tot ontucht	Slachtoffer minderjarig	Vol.	1	7	9	4	11	4	3	3	9	4	1
	Leeftijd slachtoffer onbekend	Vol.		1	1	1	1	1		1			
	Reclame via ICT voor ontucht	Vol.				6	2						
	Andere reclame voor ontucht	Vol.	1	4		3	1				2		
	Niet nader bepaald	Vol.		2		1							
	<b>Subtotaal</b>	2	14	10	15	15	4	4	3	12	4	1	
Uitbuiting van iemands ontucht	Slachtoffer minderjarig	Vol.		2			1	4		1	3	2	
	Slachtoffer meerderjarig	Vol.	1		2	1	2	1	2		3	1	
	Leeftijd slachtoffer onbekend	Vol.			4	1			1			1	
		<b>Subtotaal</b>	1	2	6	2	3	5	2	2	6	3	1
Openbare zedenschennis	Handelingen (exhibitionisme, enz.)	Vol.	10	31	36	26	21	40	41	39	66	37	21
	Geschriften, afbeeldingen, voorwerpen	Vol.	6	1	3	5	4	6	5	5	5	4	3
	Schunnigheden in het openbaar	Pog.									1		
	Exhibitionisme (nwSSW)	Vol.	1	1									
	Extreem pornograf. of gewelddadige inhoud (nwSSW)	Vol.										2	28
	Niet nader bepaald	Vol.											2
		<b>Subtotaal</b>	12										
	<b>Subtotaal</b>	29	33	39	31	25	46	46	44	72	41	26	30



## Zedenmisdrijven

		2000	2013	2014	2015	2016	2017	2018	2019	2020	2021	2022	2023
<b>Voyeurisme</b>	Observatie/opname van naaktheid of intimiteit	Vol.	1	1	1	9	10	10	3	2	6	3	
	Verspreiding opname naaktheid of intimiteit	Vol.				10	23	7	8	13	10	6	
		Pog.						1					
		<b>Subtotaal</b>		1	1	1	19	33	18	11	15	16	9
<b>Voyeurisme rechtstreeks (nwSSW)</b>	Slachtoffer <16j	Vol.											1
	Slachtoffer meerderjarig	Vol.										2	1
		<b>Subtotaal</b>										2	2
<b>Voyeurisme via technisch/ander hulpmiddel (nwSSW)</b>	Slachtoffer <16j	Vol.										2	3
	Slachtoffer meerderjarig	Vol.										6	3
		<b>Subtotaal</b>										8	6
<b>Verspreiding van seksueel getinte inhoud (nwSSW)</b>	Slachtoffer <16j	Vol.										2	4
	Slachtoffer 16j - 18j	Vol.											1
	Slachtoffer meerderjarig	Vol.										1	4
		<b>Subtotaal</b>										3	9
<b>Versprei. seks. inhoud kwaad opzet/winst (nwSSW)</b>	Slachtoffer <16j	Vol.										1	2
	Slachtoffer 16j - 18j	Vol.										2	3
	Slachtoffer meerderjarig	Vol.										5	11
		<b>Subtotaal</b>										8	16
<b>Grooming (contact via ICT met minderjarige &lt; 16 j)</b>		Vol.					1	3	4		2	2	
	<b>Subtotaal</b>						1	3	4		2	2	
<b>Grooming offline - zonder ICT (nwSSW)</b>	Slachtoffer 16j - 18j	Vol.										1	2
	<b>Subtotaal</b>											1	2
<b>Grooming online - met ICT (nwSSW)</b>	Slachtoffer <16j	Vol.										1	2
	Slachtoffer 16j - 18j	Vol.											1
		<b>Subtotaal</b>										1	3
<b>Seks. uitbuiting minderjarigen-prostitutie (nwSSW)</b>	Aanzetten plegen van ontucht/prostit. (nwSSW)	Pog.											1
		<b>Subtotaal</b>											1
<b>Beelden seksueel misbruik minderjarigen (nwSSW)</b>	Productie/verspreid. beelden seks. misbr. (nwSSW)	Vol.								1		5	7
	Bezitten/verwerven beelden seks. misbruik (nwSSW)	Vol.								1		1	6
		<b>Subtotaal</b>								2		6	13



## Zedenmisdrijven

	2000	2013	2014	2015	2016	2017	2018	2019	2020	2021	2022	2023
Misbruik van prostitutie - meerderjarige (nwSSW)	Vol.											3
	Subtotaal											3
Totaal	125	124	144	133	156	163	169	171	208	213	215	178

## Misd. tegen andere morele waarden en gevoelens

	2000	2013	2014	2015	2016	2017	2018	2019	2020	2021	2022	2023	
Belaging	Vol.	14											
	Vol.	31	192	159	188	167	156	141	166	136	182	192	232
	Subtotaal	45	192	159	188	167	156	141	166	136	182	192	232
Grafschennis	Vol.	5	2	1	1	1	4	2	2	1	4	3	3
	Vol.												
	Subtotaal	5	2	1	1	1	4	2	2	1	4	3	3
Schending van het beroepsgeheim	Vol.	1	6	3	4	4	5	3	3	2	3	3	2
	Vol.												
	Subtotaal	1	6	3	4	4	5	3	3	2	3	3	2
Schending van de eer	Vol.	33	30	14	22	29	33	24	24	25	24	23	37
	Vol.	1	3	2	2	2	2		1	3			3
	Vol.	9	3	6	2	5	6	8	4	3	4	4	2
	Vol.	2		2	1	1			2		1		
	Vol.	4	32	23	12	15	11	10	9	15	8	10	10
	Vol.	1	1		1					1			
	Subtotaal	50	69	47	40	52	52	42	40	47	37	37	52
Persoonlijke levenssfeer	Vol.	1	2	2	1								
	Vol.	16	22	13	20	17	22	17	25	15	22	28	20
	Vol.	5	1	2	2	2	2	2	2		2	2	2
	Subtotaal	22	25	17	23	19	24	19	27	15	24	30	22
Vrije uitoefening erediens	Vol.						1						
	Subtotaal						1						
Nachtlawaai	Vol.	54	41	32	49	33	63	45	13	31	67	32	37
	Subtotaal	54	41	32	49	33	63	45	13	31	67	32	37
Schenden van communicatie door particulier	Vol.		1			1	1	1		1	1		
	Subtotaal		1			1	1	1		1	1		



### Misd. tegen andere morele waarden en gevoelens

		2000	2013	2014	2015	2016	2017	2018	2019	2020	2021	2022	2023
Misbruik zwakheden personen	Vol.						1	1		1	2		
	Subtotaal						1	1		1	2		
Privacy minderjarige: publicatie debatten Justitie	Pog.								1				
	Subtotaal								1				
Privacy zeden: publicatie identiteit slachtoffer	Vol.											2	6
	Subtotaal											2	6
Cyberlokking (lokken van minderjarige via ICT)	Vol.									4	1	2	2
	Subtotaal									4	1	2	2
Bezetting andermans goed (kraken)	Binnendringen/bezetten/verblijven (niet bewoond)	Vol.							3	7	10	5	12
	Binnendringen/bezetten/verblijven (bewoond)	Pog.											1
		Vol.							1		1		
		Subtotaal							4	7	11	5	13
Totaal		177	336	259	305	277	306	255	256	245	332	306	369

### Misd. tegen het juridisch statuut van het kind

		2000	2013	2014	2015	2016	2017	2018	2019	2020	2021	2022	2023
Niet-afgeven van kinderen	Door de ouders	Vol.	8	4	4	6	4	2		1	2	2	
	Door persoon ermee belast	Vol.						1					
	Subtotaal	8	4	4	6	4	2	1	1	2	2		
Totaal		8	4	4	6	4	2	1	1	2	2		

### Diefstal en afpersing

		2000	2013	2014	2015	2016	2017	2018	2019	2020	2021	2022	2023
Diefstal met vzo	Met geweld	Vol.	13	38	39	37	30	26	22	30	27	34	20
		Pog.	4	8	2	8	4	9	6	3	6	9	3
	Zonder geweld	Vol.	1.077	704	812	585	562	399	529	412	351	334	415
		Pog.	105	297	395	237	227	211	240	241	229	175	205
	Subtotaal	1.199	1.047	1.248	867	823	645	797	686	613	552	643	551



## Diefstal en afpersing

		2000	2013	2014	2015	2016	2017	2018	2019	2020	2021	2022	2023	
Diefstal zonder vzo	Met geweld	Vol.	7	46	42	50	34	36	29	29	22	25	22	47
		Pog.	2	1	3	2	1	2	1	2	2	7	6	1
	Zonder geweld, Zakkenrollerij	Vol.	200	1.004	696	570	409	312	445	357	99	92	206	257
		Pog.		9	5	3	8	6	3	5	2	2	4	2
	Zonder geweld, Gebruiksdiefstal	Vol.	5	1	4	6	5	1	6	3	6	11	5	3
	Zonder geweld, Huisdiefstal	Vol.	43	71	73	58	68	51	68	51	38	36	48	45
		Pog.	4		1		1		1	1		1	2	
	Zonder geweld	Vol.	2.810	2.854	2.848	2.554	2.310	2.226	2.178	2.230	1.650	1.678	2.119	2.142
		Pog.	34	41	51	43	38	42	51	52	71	90	61	77
	<b>Subtotaal</b>	<b>3.105</b>	<b>4.027</b>	<b>3.723</b>	<b>3.286</b>	<b>2.874</b>	<b>2.676</b>	<b>2.782</b>	<b>2.730</b>	<b>1.890</b>	<b>1.942</b>	<b>2.473</b>	<b>2.574</b>	
Diefstal niet nader bepaald	Vol.	845	11	5	4	4	2	4	6	2	2	11	5	
	Pog.	273												
	<b>Subtotaal</b>	<b>1.118</b>	<b>11</b>	<b>5</b>	<b>4</b>	<b>4</b>	<b>2</b>	<b>4</b>	<b>6</b>	<b>2</b>	<b>2</b>	<b>11</b>	<b>5</b>	
Afpersing	Vol.	14	16	12	14	24	14	31	32	31	20	22	43	
	Pog.	5	26	12	12	15	16	22	17	25	34	31	27	
	<b>Subtotaal</b>	<b>19</b>	<b>42</b>	<b>24</b>	<b>26</b>	<b>39</b>	<b>30</b>	<b>53</b>	<b>49</b>	<b>56</b>	<b>54</b>	<b>53</b>	<b>70</b>	
Vervaardiging valse sleutels	Vol.												1	
	<b>Subtotaal</b>												<b>1</b>	
<b>Totaal</b>		<b>5.441</b>	<b>5.127</b>	<b>5.000</b>	<b>4.183</b>	<b>3.740</b>	<b>3.353</b>	<b>3.636</b>	<b>3.471</b>	<b>2.561</b>	<b>2.550</b>	<b>3.180</b>	<b>3.201</b>	

## Bedrog

		2000	2013	2014	2015	2016	2017	2018	2019	2020	2021	2022	2023
Witwassen	Vol.	7	11	17	10	4	5	8	18	46	83	49	76
	Pog.									1			
	<b>Subtotaal</b>	<b>7</b>	<b>11</b>	<b>17</b>	<b>10</b>	<b>4</b>	<b>5</b>	<b>8</b>	<b>18</b>	<b>47</b>	<b>83</b>	<b>49</b>	<b>76</b>
Heling	Vol.	9	3	6	5	21	9	8	16	6	5	5	5
	Pog.						1	1					
	Vol.	5											
	Vol.	4	1			1							
	<b>Subtotaal</b>	<b>18</b>	<b>4</b>	<b>6</b>	<b>5</b>	<b>22</b>	<b>10</b>	<b>9</b>	<b>16</b>	<b>6</b>	<b>5</b>	<b>5</b>	<b>5</b>



## Bedrog

		2000	2013	2014	2015	2016	2017	2018	2019	2020	2021	2022	2023	
Flessentrekkerij	Brandstof / smeerolie	Vol.	18	29	15	6	3	3	23	8	4	1	1	2
	Dranken en spijzen	Vol.	12	18	20	13	16	13	16	38	5	17	11	20
	Huurrijtuig	Vol.	9	13	15	11	24	30	24	15	17	9	15	19
	Logies	Vol.	7	6	10	10	11	8	7	2	2	7	5	12
	Niet nader bepaald	Vol.	15	1										
	<b>Subtotaal</b>		<b>61</b>	<b>67</b>	<b>60</b>	<b>40</b>	<b>54</b>	<b>54</b>	<b>70</b>	<b>63</b>	<b>28</b>	<b>34</b>	<b>32</b>	<b>53</b>
Private omkoping		Vol.								1	1			
		<b>Subtotaal</b>								<b>1</b>	<b>1</b>			
Verduistering en bedrieglijke vernietiging	Bedrieglijke verbergng	Onb.	1											
		Vol.	84	50	41	43	33	36	33	40	34	33	27	35
		Pog.	1			1								
	Van geld, papieren, enz.	Vol.	1	1	2					1		2		
	Van in beslag genomen voorwerpen	Vol.	1	1	4	1		2		1	1	1		1
	Van roerende goederen van echtgenoten	Vol.				1								
	Van nalatenschap	Vol.	1											
Niet nader bepaald	Vol.	13	4	5	7	7	2	2		5	4	3	1	
	<b>Subtotaal</b>		<b>102</b>	<b>56</b>	<b>52</b>	<b>53</b>	<b>40</b>	<b>40</b>	<b>35</b>	<b>41</b>	<b>41</b>	<b>38</b>	<b>32</b>	<b>37</b>
Oplichting	Internetfraude	Vol.		99	128	107	125	148	247	275	304	305	268	314
		Pog.		38	27	29	28	15	35	30	15	27	8	18
	Oplichting zonder internet	Vol.		87	59	63	75	62	78	53	49	46	40	61
		Pog.		14	14	19	19	20	19	13	10	12	7	9
		Vol.	104											
		Pog.	17											
	<b>Subtotaal</b>		<b>121</b>	<b>238</b>	<b>228</b>	<b>218</b>	<b>247</b>	<b>245</b>	<b>379</b>	<b>371</b>	<b>378</b>	<b>390</b>	<b>323</b>	<b>402</b>
Bedriegerij	Verkochte waren / geleverd werk	Vol.	5	1	1	1				1	1			
	Niet nader bepaald	Vol.	1				1			1		1		
		<b>Subtotaal</b>	<b>6</b>	<b>1</b>	<b>1</b>	<b>1</b>	<b>1</b>			<b>1</b>	<b>2</b>		<b>1</b>	
Misbruik van vertrouwen en verwante misdr.	Misbruik van vertrouwen	Vol.	69	64	59	66	52	49	55	57	38	38	64	67
		Pog.	1					1						
	Misbruik van zwakheden	Vol.	13	1	3	4	3	3	1	1	5	2	2	6
		<b>Subtotaal</b>	<b>83</b>	<b>65</b>	<b>62</b>	<b>70</b>	<b>55</b>	<b>53</b>	<b>56</b>	<b>58</b>	<b>43</b>	<b>40</b>	<b>66</b>	<b>73</b>



### Bedrog

		2000	2013	2014	2015	2016	2017	2018	2019	2020	2021	2022	2023	
<b>Misbruik van maatschappelijk vermogen</b>	Door vennootschappen	Vol.										1		
	Niet nader bepaald	Vol.			1						2	2		
	Andere	Vol.							1		1			
	<b>Subtotaal</b>				1				1		3	3		
<b>Misd. ivm insolventie</b>	Door de curator	Vol.		1										
	Door derden	Vol.			1						1			
	Door de schuldenaar	Vol.				1	1				1			
	Niet nader bepaald	Vol.	4	19	4	3	4	4	3	2	1	1		
<b>Subtotaal</b>		4	20	5	3	5	5	3	2		3	1		
<b>Bedrieglijk onvermogen</b>						1	1		1	1	1	1		
<b>Subtotaal</b>						1	1		1	1	1	1		
<b>Ongedekte cheques</b>									1					
		Vol.	25	1	1	1			1					
		Pog.	1											
<b>Subtotaal</b>			26	1	1	1			1					
<b>Totaal</b>			428	463	432	402	429	413	560	573	547	598	513	646

### Beschadigen van eigendom

		2000	2013	2014	2015	2016	2017	2018	2019	2020	2021	2022	2023	
<b>Opzettelijke brandstichting</b>	In een bewoonde plaats (bij dag)	Vol.	1	2	1	5	3	4	8	5	2	4	2	1
		Pog.								1				
	In een bewoonde plaats (bij nacht)	Vol.	1	8	4	3		9	3	2	3	3	2	2
		Pog.		3			1							
	in een bewoonde plaats (onbepaald tijdstip)	Vol.		1				1						
		Pog.		1										
	In een andere plaats (bij dag)	Vol.	4	9	14	5	8	13	9	14	14	10	1	19
		Pog.		1		2	1					1		1
	In een andere plaats (bij nacht)	Vol.	11	8	11	4	10	7	10	13	4	9	9	6
		Pog.	1									1		1
	In een andere plaats (onbepaald tijdstip)	Vol.	3	1	7	2	1	3	3	3	3	5	7	3
		Pog.										2		
	Niet nader bepaald	Vol.	16		1									
	<b>Subtotaal</b>		37	34	38	21	24	37	33	37	27	35	21	33





### Beschadigen van eigendom

		2000	2013	2014	2015	2016	2017	2018	2019	2020	2021	2022	2023	
<b>Opzettelijke vernieling door ontploffing</b>	In een bewoonde plaats (bij nacht)	Vol.									1			
	In een andere plaats (bij nacht)	Vol.							1					
	In een andere plaats (onbepaald tijdstip)	Vol.							1					
		<b>Subtotaal</b>							2		1			
<b>Onopzettelijke brandstichting</b>		Vol.	100	78	47	57	59	62	69	49	43	47	46	45
		<b>Subtotaal</b>	100	78	47	57	59	62	69	49	43	47	46	45
<b>Vernieling, onbruikbaarmaking, beschadiging</b>	Met vzo	Vol.	10	3		1	3	3	3	1		1	1	
	Vernieling van landbouwgoederen	Vol.			1		1							
	Niet nader bepaald	Vol.	249	1		1			1	1		1		
		Pog.	2											
		<b>Subtotaal</b>	261	4	1	2	4	3	3	2	1		2	1
<b>Vandalisme</b>	Op voertuigen	Vol.	529	619	606	481	440	503	573	451	416	448	345	377
	Op andere roerende goederen	Pog.					1							
	Graffiti	Vol.	652	127	109	113	141	126	96	102	81	152	147	110
	Andere vernielingen op onroerende goederen	Vol.	3	49	28	35	45	60	35	90	97	684	253	38
	Beschadiging van afsluiting	Vol.	71	482	452	363	367	382	334	293	270	309	311	333
		Vol.	2	21	31	26	34	42	20	16	14	22	19	10
	<b>Subtotaal</b>	1.257	1.298	1.226	1.018	1.027	1.114	1.058	952	878	1.615	1.075	868	
<b>Binnendringen in havengebied</b>		Vol.				2	8	295	464	726	634	142	97	
		Pog.					1	10	9		3			
		<b>Subtotaal</b>				2	9	305	473	726	637	142	97	
<b>Totaal</b>		1.655	1.414	1.312	1.098	1.116	1.225	1.468	1.515	1.675	2.335	1.286	1.044	

### Misdr. tegen de veiligheid van de staat

		2000	2013	2014	2015	2016	2017	2018	2019	2020	2021	2022	2023
<b>Uitwendige staatsveiligheid</b>		Vol.				1	4	1	7	4	2		
		Pog.					1						
		<b>Subtotaal</b>				1	5	1	7	4	2		
<b>Terrorisme</b>	Terroristische groep	Vol.				2		1				1	
	Verspreiden boodschap die aanzet tot terrorisme	Vol.			1	1							
		<b>Subtotaal</b>			1	3		1				1	



### Misd. tegen de veiligheid van de staat

	2000	2013	2014	2015	2016	2017	2018	2019	2020	2021	2022	2023
Totaal				1	4	5	2	7	4	2	1	

### Misd. tegen gezag van de overheid

		2000	2013	2014	2015	2016	2017	2018	2019	2020	2021	2022	2023
<b>Geweld tegen overheidspersonen</b>		Vol.	1	4	3	2	10	3	3	2	3		1
		Subtotaal	1	4	3	2	10	3	3	2	3		1
<b>Weerspannigheid</b>	Gewapende weerspannigheid	Vol.	3	2		2	3	7	4	2	3	1	1
	Ongewapende weerspannigheid	Vol.	40	60	67	62	68	82	75	70	70	57	66
	Niet nader bepaald	Vol.	10		2	1	3		2		1		1
		Subtotaal	53	62	69	65	74	89	81	72	74	58	68
<b>Smaad</b>		Vol.	30	10	15	13	19	16	21	17	28	31	30
		Subtotaal	30	10	15	13	19	16	21	17	28	31	30
<b>Weigering medewerking (informatica en telecom)</b>		Vol.						1	1	4	2	2	3
		Subtotaal						1	1	4	2	2	3
<b>Andere misdrijven</b>	Zegelverbreking	Vol.	2	5		1	6	2	1	1	1	3	2
	Belemmering uitoefening rechtspraak	Vol.										1	
	Drukwerk zonder verantwoordelijke uitgever	Vol.		2									1
		Subtotaal	2	7		1	6	2	1	1	1	4	2
<b>Totaal</b>		86	83	87	81	109	110	107	93	110	95	103	121

### Misd. tegen de openbare trouw

		2000	2013	2014	2015	2016	2017	2018	2019	2020	2021	2022	2023	
<b>Valsheid in geschriften</b>	Schriftvervalsing	Vol.	73	49	59	61	43	58	63	64	50	47	44	
		Pog.			1	1		1	1				1	
	Gebruik van valse en vervalste geschriften	Vol.	31	14	13	13	19	18	20	12	7	12	12	8
		Pog.	1					1			1			
	Subtotaal	105	63	73	75	62	78	84	76	58	59	57	49	


Misd. tegen de openbare trouw

		2000	2013	2014	2015	2016	2017	2018	2019	2020	2021	2022	2023	
<b>Aanmatiging</b>	Inmenging in openbare ambten	Vol.	2		1									
	Van ambten	Vol.	3	6	6	17	7	4	13	7	4	3	3	
	Van titels	Vol.		1		1		1	1				1	
	Van kledij, eretekens, enz.	Vol.					2							
	Van naam	Vol.	14	30	20	38	44	58	77	135	27	30	33	50
	Niet nader bepaald	Vol.	1	1	2	1	1				1			1
	<b>Subtotaal</b>		<b>20</b>	<b>38</b>	<b>28</b>	<b>58</b>	<b>52</b>	<b>65</b>	<b>91</b>	<b>142</b>	<b>32</b>	<b>33</b>	<b>37</b>	<b>56</b>
<b>Namaking / Vervalsing</b>	Namaking	Vol.		3	7	8	10	8	8	8	7	8	10	2
	Vervalsing	Vol.		1	2	5	2	5	3	6	4		3	1
	Niet nader bepaald	Pog.						1						
		Vol.		1	1	2								
	<b>Subtotaal</b>		<b>5</b>	<b>10</b>	<b>15</b>	<b>12</b>	<b>13</b>	<b>12</b>	<b>14</b>	<b>11</b>	<b>8</b>	<b>13</b>	<b>3</b>	
<b>Valse munt</b>	Uitgifte	Vol.	9	29	26	35	6	4	6	2	4	2	2	
	Niet nader bepaald	Pog.	1	1	1	1				1				
	Andere	Vol.	25											
		Pog.	1											
		Vol.	3		1	3	2	1			2	1		1
	<b>Subtotaal</b>	<b>39</b>	<b>30</b>	<b>28</b>	<b>39</b>	<b>8</b>	<b>5</b>	<b>6</b>	<b>2</b>	<b>7</b>	<b>3</b>	<b>2</b>	<b>1</b>	
<b>Valsheid voor het gerecht</b>	Valse verklaringen	Vol.		3		2	1	2		1		1		
	Valse eedaflegging	Vol.			1						1			
	Vervalsing van registratie	Vol.				1				1				
	<b>Subtotaal</b>		<b>3</b>	<b>1</b>		<b>3</b>	<b>1</b>	<b>2</b>		<b>2</b>	<b>1</b>	<b>1</b>		
<b>Totaal</b>			<b>164</b>	<b>139</b>	<b>140</b>	<b>187</b>	<b>137</b>	<b>162</b>	<b>195</b>	<b>234</b>	<b>110</b>	<b>104</b>	<b>110</b>	<b>109</b>



### Misd. tegen de familie

		2000	2013	2014	2015	2016	2017	2018	2019	2020	2021	2022	2023
Bigamie	Vol.										1		
	Subtotaal										1		
Familielivering	Vol.										1	1	
	Subtotaal										1	1	
Weigering recht op persoonlijk contact	Vol.	253	94	80	76	58	49	57	48	43	194	105	167
	Subtotaal	253	94	80	76	58	49	57	48	43	194	105	167
Niet betaling onderhoudsgeld	Vol.	60	24	25	21	13	13	5	5	10	9	8	11
	Subtotaal	60	24	25	21	13	13	5	5	10	9	8	11
Gedwongen huwelijk	Pog.											1	
	Subtotaal											1	
Niet nader bepaald	Vol.	6					1						
	Pog.	1											
	Subtotaal	7					1						
<b>Totaal</b>		<b>320</b>	<b>118</b>	<b>105</b>	<b>97</b>	<b>71</b>	<b>63</b>	<b>62</b>	<b>53</b>	<b>53</b>	<b>205</b>	<b>115</b>	<b>178</b>

### Informaticacriminaliteit

		2000	2013	2014	2015	2016	2017	2018	2019	2020	2021	2022	2023
Hacking	Vol.		23	20	33	50	44	47	65	70	56	60	56
	Pog.		1							2			2
	Subtotaal		24	20	33	50	44	47	65	72	56	60	58
Valsheid in informatica	Vol.		9	10	27	52	37	108	181	57	31	18	39
	Pog.		1	1			1			2	1	1	
	Subtotaal		10	11	27	52	38	108	181	59	32	19	39
Informaticabedrog	Vol.		112	92	103	87	88	185	334	492	503	568	477
	Pog.		42	57	40	19	27	12	21	19	21	14	22
	Subtotaal		154	149	143	106	115	197	355	511	524	582	499
Sabotage	Vol.		19	2	14	10	20	20	17	22	9	19	28
	Pog.				2								
	Subtotaal		19	2	16	10	20	20	17	22	9	19	28
<b>Totaal</b>			<b>207</b>	<b>182</b>	<b>219</b>	<b>218</b>	<b>217</b>	<b>372</b>	<b>618</b>	<b>664</b>	<b>621</b>	<b>680</b>	<b>624</b>


Onwettige uitoefening van het openbaar gezag

		2000	2013	2014	2015	2016	2017	2018	2019	2020	2021	2022	2023
<b>Aanmatiging van macht</b>	Vol.	4						1					
	Subtotaal	4						1					
<b>Knevelarij</b>	Vol.		1										
	Subtotaal		1										
<b>Publieke omkoping</b>	Vol.	2	1		1		1	2			2		
	Pog.	1	1						1				
	Subtotaal	3	2		1		1	2	1		2		
<b>Vrijheidsberoving door ambtenaar</b>	Vol.				1						1	1	
	Subtotaal				1						1	1	
<b>Woonstschennis door ambtenaar</b>	Vol.	1											
	Subtotaal	1											
<b>Daden van willekeur</b>	Vol.	1				1		1		1	4		
	Subtotaal	1				1		1		1	4		
<b>Belangenneming</b>	Vol.					1	1				2	1	
	Subtotaal					1	1				2	1	
<b>Misbruik van gezag</b>	Vol.	2					1						
	Subtotaal	2					1						
<b>Akten burgerlijke stand</b>	Vol.												1
	Subtotaal												1
<b>Bedienaren der erediensten</b>	Vol.		1	1									
	Subtotaal		1	1									
<b>Schenden van communicatie door ambtenaar</b>	Vol.										1	1	
	Subtotaal										1	1	
<b>Niet nader bepaald</b>	Vol.										1		
	Subtotaal										1		
	<b>Totaal</b>	<b>11</b>	<b>4</b>	<b>1</b>	<b>2</b>	<b>2</b>	<b>3</b>	<b>4</b>	<b>1</b>	<b>1</b>	<b>11</b>	<b>3</b>	<b>1</b>



### Huisjesmelkerij

		2000	2013	2014	2015	2016	2017	2018	2019	2020	2021	2022	2023
Zonder vzo	Vol.		1	3			3				1		
	Subtotaal		1	3			3				1		
Met vzo	Vol.		1	3	1								
	Subtotaal		1	3	1								
Niet nader bepaald	Vol.			2									
	Subtotaal			2									
	Totaal		2	8	1		3				1		

### Exploitatie van bedelarij

		2000	2013	2014	2015	2016	2017	2018	2019	2020	2021	2022	2023
Niet nader bepaald	Vol.					1							
	Subtotaal					1							
	Totaal					1							

### Mensenhandel

		2000	2013	2014	2015	2016	2017	2018	2019	2020	2021	2022	2023
Seksuele uitbuiting	Vol.			5	4	6		6	2	4	8	5	2
	Subtotaal			5	4	6		6	2	4	8	5	2
Economische uitbuiting	Vol.		4	11	3	2	2	1	8	5	3	3	3
	Subtotaal		4	11	3	2	2	1	8	5	3	3	3
Productie of verspreiding kinderporno	Vol.		1			1			1				2
	Subtotaal		1			1			1				2
	Totaal		5	16	7	9	2	7	11	9	11	8	7

### Aanzetten misdaden of wanbedrijven

		2000	2013	2014	2015	2016	2017	2018	2019	2020	2021	2022	2023
Aanzetten wanbedrijven	Vol.									1			
	Subtotaal									1			
	Totaal									1			

### Andere inbreuken Strafwetboek

		2000	2013	2014	2015	2016	2017	2018	2019	2020	2021	2022	2023
	Vol.		11	4	4	6			2			1	1
	Subtotaal		11	4	4	6			2			1	1
	Totaal		11	4	4	6			2			1	1


Overtreding Strafwetboek

		2000	2013	2014	2015	2016	2017	2018	2019	2020	2021	2022	2023
<b>Beledigingen (Overtreding)</b>	<b>Vol.</b>	26											
	<b>Subtotaal</b>	26											
<b>Ombrenging van dieren (Overtreding)</b>	<b>Vol.</b>	7											
	<b>Subtotaal</b>	7											
<b>Verbergen gelaat in openbare plaats</b>	<b>Vol.</b>				1			1					
	<b>Subtotaal</b>				1			1					
<b>Andere overtredingen SWB</b>	<b>Vol.</b>	11	9	5	6	6	1		1	1	1		
	<b>Subtotaal</b>	11	9	5	6	6	1		1	1	1		
	<b>Totaal</b>	44	9	5	7	6	1	1	1	1	1		

# ***POLITIËLE CRIMINALITEITSSTATISTIEKEN***

---

*PLEEGPLAATS: GEMEENTE*

**Brugge**

***Bijlage II: Detailrapport per misdrijfcategorie  
Bijzondere Wetten***





## Brugge

## Inbreuk bijzondere wetgeving

## Drugs

			2000	2013	2014	2015	2016	2017	2018	2019	2020	2021	2022	2023
Bezit		Vol.	183	336	394	455	462	385	382	402	410	489	494	545
		Pog.				1								
		Subtotaal	183	336	394	455	463	385	382	402	410	489	494	545
Gebruik	Gebruik in groep	Vol.	23											
	Individueel gebruik	Vol.	58											
	Gebruik vergemakkelijken	Vol.	2	13	8	3	10	5	2	4	5	1	4	6
	Aanzetten tot gebruik	Vol.	1	1	1	1	1	5		3		4		
	Wanorde, schandaal of gevaar in openbare ruimte	Vol.				3	3	1	2	14	7	4	7	6
	Subtotaal	84	14	9	7	14	11	4	21	12	9	11	12	
In- en uitvoer		Vol.	29	9	17	17	12	18	16	11	8	7	6	17
		Pog.					1							
		Subtotaal	29	9	17	17	12	19	16	11	8	7	6	17
Fabricatie		Vol.	1	8	5	11	15	3	9	9	15	12	6	4
		Pog.				1								
		Subtotaal	1	8	5	11	16	3	9	9	15	12	6	4
Handel		Vol.	28	94	109	95	137	77	103	79	127	146	149	122
		Pog.			1	6	3	1	2	1	1			
		Subtotaal	28	94	110	95	143	80	104	81	128	147	149	122
Andere		Vol.	6	35	78	46	53	57	40	39	84	49	46	55
		Pog.				1	2	1			2	3	1	
		Subtotaal	6	35	78	47	55	58	40	39	86	52	47	55
	Totaal	331	496	613	632	703	556	555	563	659	716	713	755	


Vreemdelingenwetgeving

			2000	2013	2014	2015	2016	2017	2018	2019	2020	2021	2022	2023	
Illegale transmigratie	Schijnhuwelijk zonder beloning/dwang	Vol.		4	7	3	2	1	5	5	3	2	1	2	
		Pog.		63	55	44	35	29	19	6	13	16	11	13	
	Schijn-wettelijk samenwonen zonder beloning/dwang	Vol.				1		1	1						
		Pog.					2	4		2					
	Toegang tot het grondgebied	Vol.	375	55	91	157	376	381	103	75	68	79	35	55	
		Pog.			1	7									
	Verblijf	Vol.	94	314	310	347	817	643	1.150	873	1.184	1.087	382	378	
		Pog.	1	1		2	1		2		1	1			
	Verwijdering	Vol.		2	1		1								
		Niet dragen van identiteits- of reisdocumenten	Vol.			2	3	1	1	1	1				
Inschrijving in vreemdelingenregister	Vol.	1		2	45	23	21	23	19	13	15	18	27		
	<b>Subtotaal</b>	<b>471</b>	<b>439</b>	<b>469</b>	<b>609</b>	<b>1.258</b>	<b>1.081</b>	<b>1.304</b>	<b>981</b>	<b>1.282</b>	<b>1.200</b>	<b>447</b>	<b>475</b>		
Mensensmokkel	Vol.		12	9	31	26	25	28	39	18	11	10	15		
	Pog.					1	6	3	4	1	1	1	1		
	<b>Subtotaal</b>		<b>12</b>	<b>9</b>	<b>31</b>	<b>27</b>	<b>31</b>	<b>31</b>	<b>43</b>	<b>19</b>	<b>12</b>	<b>11</b>	<b>16</b>		
Mensenhandel	Vol.	18													
	Pog.	1													
	<b>Subtotaal</b>	<b>19</b>													
Hulp bij illegaal verblijf	Vol.		2	6	3	15	5	2						1	
	Pog.														
	<b>Subtotaal</b>		<b>2</b>	<b>6</b>	<b>3</b>	<b>15</b>	<b>5</b>	<b>2</b>						<b>1</b>	
Niet nader bepaald	Vol.	52	3	6		1	1		1						
	Pog.	1													
	<b>Subtotaal</b>	<b>53</b>	<b>3</b>	<b>6</b>		<b>1</b>	<b>1</b>		<b>1</b>						
Andere	Vol.	6	2	1	3	4	1	1	1	3	2	1			
	Pog.	3		1	11	6									
	<b>Subtotaal</b>	<b>9</b>	<b>2</b>	<b>2</b>	<b>14</b>	<b>10</b>	<b>1</b>	<b>1</b>	<b>1</b>	<b>3</b>	<b>2</b>	<b>1</b>			
	<b>Totaal</b>	<b>552</b>	<b>458</b>	<b>492</b>	<b>657</b>	<b>1.311</b>	<b>1.119</b>	<b>1.338</b>	<b>1.026</b>	<b>1.304</b>	<b>1.214</b>	<b>459</b>	<b>492</b>		



## Milieu

			2000	2013	2014	2015	2016	2017	2018	2019	2020	2021	2022	2023
Afstoffen	Afvaltransport	Vol.		4	5	3	3	3	3	4		7		1
	Afval door beroepspersoon	Vol.		4	6	2	6	4	4	7	7	11	2	4
	Afval door particulier	Vol.		71	67	53	28	37	36	35	34	44	38	23
	Afval door onbepaald persoon	Vol.	66											
	Afval: vergunning/erkenning	Vol.		1	1	1			1	1	1			
	Niet nader bepaald	Vol.	7											
	<b>Subtotaal</b>		<b>73</b>	<b>80</b>	<b>79</b>	<b>59</b>	<b>37</b>	<b>44</b>	<b>44</b>	<b>47</b>	<b>42</b>	<b>62</b>	<b>40</b>	<b>28</b>
Vuurwerk		Vol.		1					1	1		2		1
	<b>Subtotaal</b>			<b>1</b>					<b>1</b>	<b>1</b>		<b>2</b>		<b>1</b>
Andere dan afval	Stedenbouw	Vol.	7	4	2	3		4	8	8	3	2	6	6
	Milieuvergunning	Vol.			3	1	4	1	1	2	4	2		
	Geluidshinder	Vol.	24	2	5	2	5	5	9	8	2			
	Waterverontreiniging	Vol.	14	11	6	8	8	8	11	8	7	4	1	8
	Luchtverontreiniging	Vol.			1			1	1	2			1	
	Bodemverontreiniging	Vol.			2	4	1	1			1	1	1	1
	Niet nader bepaald	Vol.							2		2			
	Andere leefmilieuhinder	Vol.	43	1	5	1	3	2	4	10	2	2	3	1
	<b>Subtotaal</b>		<b>88</b>	<b>18</b>	<b>24</b>	<b>19</b>	<b>21</b>	<b>22</b>	<b>36</b>	<b>39</b>	<b>21</b>	<b>12</b>	<b>10</b>	<b>16</b>
Biodiversiteit / Fauna en flora	Handel en bezit: CITES-wetgeving	Vol.							1	1	1			
	Dierenwelzijn	Vol.	16	8	7	7	11	14	16	17	17	14	11	14
	Natuurbescherming	Vol.	14	1	5	2	2	2	5	2	1	5		
	Vergunning / erkenning dieren	Vol.	1	11	2	4	2		2		1	1		
	Vernietiging van dieren	Vol.		1	3	5		1			2	1	2	1
	Pog.		2	1		1	1			2	1	2		
	<b>Subtotaal</b>		<b>31</b>	<b>23</b>	<b>18</b>	<b>18</b>	<b>16</b>	<b>18</b>	<b>24</b>	<b>20</b>	<b>24</b>	<b>22</b>	<b>15</b>	<b>15</b>
Niet nader bepaald		Vol.	4											
	<b>Subtotaal</b>		<b>4</b>											
	<b>Totaal</b>		<b>196</b>	<b>122</b>	<b>121</b>	<b>96</b>	<b>74</b>	<b>84</b>	<b>105</b>	<b>107</b>	<b>87</b>	<b>98</b>	<b>65</b>	<b>60</b>



### Wapens en springstoffen

			2000	2013	2014	2015	2016	2017	2018	2019	2020	2021	2022	2023
Illegaal bezit	Vuurwapen	Vol.		5	8	5	4	13	6	1	11	6	6	11
		Pog.				1					1		1	
	Blank wapen of niet-vuurwapen	Vol.		24	38	25	38	34	56	42	38	31	51	40
		Munitie	Vol.		1	4		1	5	2	4	5	3	3
	Onderdelen/toebehoren	Vol.					1	1	1					2
	Niet nader bepaald	Vol.	19		1	3	2	1	1	2				1
	Subtotaal	19	19	30	51	33	47	54	66	49	55	40	62	60
Illegale dracht / vervoer	Vuurwapen	Vol.		7	1	3	3	7		2	6	1	4	6
		Blank wapen of niet-vuurwapen	Vol.		41	56	46	52	47	63	80	78	63	62
	Munitie	Vol.					1			1	1			
	Onderdelen/toebehoren	Vol.					1							
	Niet nader bepaald	Vol.	28											
		Pog.	1											
	Subtotaal	29	29	48	57	49	56	55	63	83	85	64	66	79
Illegale handel	Vuurwapen	Vol.		1			1	1	1	1	1	3	2	
		Pog.											1	
	Blank wapen of niet-vuurwapen	Vol.					1	1				2		
		Onderdelen/toebehoren	Vol.					1						
	Niet nader bepaald	Vol.	4	1	1	1						1		
	Subtotaal	4	4	2	1	1	2	3	1	1	1	7	2	
Illegale vervaardiging / herstelling	Vuurwapen	Vol.								1			1	
		Subtotaal								1			1	
Springstoffen		Vol.	1				1	2			1		1	
		Subtotaal	1				1	2			1		1	
Andere	Serienummer	Vol.						1						
		Veiligheidsmaatregelen	Vol.			1		1						1
	Opslag	Vol.		1			2	2					2	
	Invoer / uitvoer / doorvoer voor militair gebruik	Vol.				1					1			
	Niet nader bepaald	Vol.	2											1
	Subtotaal	2	2	1	1	1	4	2	2		1		4	
	Totaal	55	55	81	110	83	107	118	132	134	143	111	132	143



## Bescherming personen

			2000	2013	2014	2015	2016	2017	2018	2019	2020	2021	2022	2023
Discriminatie	Racisme en xenofobie	Vol.	9	2	3	4	6	1	11	13	5	8	8	12
	Op grond van seksuele geaardheid (homofobie)	Vol.		1	2	1					3	1	2	1
	Op grond van het geslacht (seksisme)	Vol.					1						1	1
	Op grond van geloof of levensbeschouwing	Vol.							1					
	Niet nader bepaald	Vol.	2	1										
	Andere discriminatie	Vol.			1	1	2							3
	<b>Subtotaal</b>		<b>11</b>	<b>4</b>	<b>6</b>	<b>6</b>	<b>9</b>	<b>1</b>	<b>12</b>	<b>13</b>	<b>8</b>	<b>9</b>	<b>14</b>	<b>14</b>
Negationisme en revisionisme	Revisionisme	Vol.								1				
	<b>Subtotaal</b>									<b>1</b>				
Auteursrechten		Vol.												1
	<b>Subtotaal</b>													<b>1</b>
Bescherming privé-leven		Vol.	108	8	6	5	3	11	2	1	4	5	2	
	<b>Subtotaal</b>		<b>108</b>	<b>8</b>	<b>6</b>	<b>5</b>	<b>3</b>	<b>11</b>	<b>2</b>	<b>1</b>	<b>4</b>	<b>5</b>	<b>2</b>	
Bewakingscamera's		Vol.		1					1	1			1	
	<b>Subtotaal</b>			<b>1</b>					<b>1</b>	<b>1</b>			<b>1</b>	
Portretrecht		Vol.				1		3	1	2	3	11	4	17
	<b>Subtotaal</b>				<b>1</b>		<b>3</b>	<b>1</b>	<b>2</b>	<b>3</b>	<b>11</b>	<b>4</b>	<b>17</b>	
Niet nader bepaald		Vol.			1									
	<b>Subtotaal</b>			<b>1</b>										
Andere		Vol.		1	1	2	1							
	<b>Subtotaal</b>			<b>1</b>	<b>1</b>	<b>2</b>	<b>1</b>							
	<b>Totaal</b>		<b>119</b>	<b>14</b>	<b>14</b>	<b>14</b>	<b>13</b>	<b>15</b>	<b>16</b>	<b>18</b>	<b>15</b>	<b>25</b>	<b>21</b>	<b>32</b>



**Brugge**

**Inbreuk bijzondere wetgeving**

Hormonen en doping

		2000	2013	2014	2015	2016	2017	2018	2019	2020	2021	2022	2023
<b>Bezit</b>	<b>Vol.</b>		1	1	3	2	2	4	8	1	2	3	6
	<b>Subtotaal</b>		1	1	3	2	2	4	8	1	2	3	6
<b>Aanmaak en distributie</b>	<b>Vol.</b>			1					1				1
	<b>Subtotaal</b>			1					1				1
	<b>Totaal</b>		1	2	3	2	2	4	9	1	2	3	7



## Voetbalwet

		2000	2013	2014	2015	2016	2017	2018	2019	2020	2021	2022	2023
<b>Gooien voorwerpen</b>	<b>Vol.</b>								2			1	
	<b>Subtotaal</b>								2			1	
<b>Betreden stadionzones niet-publiek toegankelijk</b>	<b>Vol.</b>											4	
	<b>Subtotaal</b>											4	
<b>Negeren richtlijnen of bevelen</b>	<b>Vol.</b>											6	
	<b>Subtotaal</b>											6	
<b>Aanzet tot haat of woede</b>	<b>Vol.</b>										1	6	1
	<b>Subtotaal</b>										1	6	1
<b>Pyrotechnische voorwerpen in stadion of perimeter</b>	<b>Vol.</b>							1	2		1	1	3
	<b>Subtotaal</b>							1	2		1	1	3
<b>Gebruik pyrotechnisch voorwerp grondgebied Rijk</b>	<b>Vol.</b>											1	
	<b>Subtotaal</b>											1	
<b>Onrechtmatige verkoop van tickets</b>	<b>Vol.</b>	20	4	3	10	16	4	6					
	<b>Pog.</b>	1											
	<b>Subtotaal</b>	21	4	3	10	16	4	6					
<b>Zich onttrekken aan identificatie door voorwerp</b>	<b>Vol.</b>												1
	<b>Subtotaal</b>												1
	<b>Totaal</b>	21	4	3	10	16	4	7	4		2	19	5

## Private veiligheid

		2000	2013	2014	2015	2016	2017	2018	2019	2020	2021	2022	2023
<b>Bewaking- / beveiligingsfirma's</b>	<b>Vol.</b>	8	9		3	3	9	12	4				6
	<b>Subtotaal</b>	8	9		3	3	9	12	4				6
<b>Private milities</b>	<b>Vol.</b>							2					
	<b>Subtotaal</b>							2					
	<b>Totaal</b>	8	9		3	3	9	14	4				6



**Jeugdbescherming**

		2000	2013	2014	2015	2016	2017	2018	2019	2020	2021	2022	2023
<b>Wet op de leerplicht</b>	<b>Vol.</b>	7	48	33	50	19	26	10	12	13	13	7	18
	<b>Subtotaal</b>	7	48	33	50	19	26	10	12	13	13	7	18
<b>Wet op de jeugdbescherming</b>	<b>Vol.</b>	26	57	72	68	60	62	84	57	23	23	30	50
	<b>Subtotaal</b>	26	57	72	68	60	62	84	57	23	23	30	50
<b>Niet nader bepaald</b>	<b>Vol.</b>				2	1	2		1	1	2	1	2
	<b>Subtotaal</b>				2	1	2		1	1	2	1	2
	<b>Totaal</b>	33	105	105	120	80	90	94	70	37	38	38	70




Sociaal strafwetboek

		2000	2013	2014	2015	2016	2017	2018	2019	2020	2021	2022	2023
<b>Belaging op het werk</b>	<b>Vol.</b>		5	5	7	2	2	3	6	2	3	5	1
	<b>Subtotaal</b>		5	5	7	2	2	3	6	2	3	5	1
<b>Werknemer in gevaar brengen</b>	<b>Vol.</b>					1	1		1	2			
	<b>Subtotaal</b>					1	1		1	2			
<b>Loon en andere vermogensrechtelijke voordelen</b>	<b>Vol.</b>			1		1	1	1			1	1	2
	<b>Subtotaal</b>			1		1	1	1			1	1	2
<b>Illegale arbeid</b>	<b>Vol.</b>	5	2	4	6	15	17	21	13	9	3	2	3
	<b>Subtotaal</b>	5	2	4	6	15	17	21	13	9	3	2	3
<b>Sociale fraude inzake bijdragen (zwartwerk)</b>	<b>Vol.</b>		2	4	3	3	4	10	8	5	4	4	
	<b>Subtotaal</b>		2	4	3	3	4	10	8	5	4	4	
<b>Sociale documenten</b>	<b>Vol.</b>					1		1			1		
	<b>Subtotaal</b>					1		1			1		
<b>Sociale zekerheid</b>	<b>Vol.</b>				1		1						
	<b>Subtotaal</b>				1		1						
<b>Misdr. tegen openbare trouw in sociaal strafrecht</b>	<b>Vol.</b>		1	2		2			2		3	2	2
	<b>Subtotaal</b>		1	2		2			2		3	2	2
<b>Oplichting in sociaal strafrecht</b>	<b>Vol.</b>			1	12	19	26	22	18	26	14	12	6
	<b>Subtotaal</b>			1	12	19	26	22	18	26	14	12	6
<b>Andere</b>	<b>Vol.</b>		1	1		1	2	2			2	1	1
	<b>Subtotaal</b>		1	1		1	2	2			2	1	1
	<b>Totaal</b>	5	11	18	29	45	54	60	48	44	31	27	15

Dronkenschap en alcohol

		2000	2013	2014	2015	2016	2017	2018	2019	2020	2021	2022	2023
<b>Openbare dronkenschap</b>	<b>Vol.</b>	293	575	631	517	601	572	527	553	415	494	710	653
	<b>Subtotaal</b>	293	575	631	517	601	572	527	553	415	494	710	653
<b>Alcohol schenken aan dronken persoon</b>	<b>Vol.</b>		1	5	3	1	5	2			1		
	<b>Subtotaal</b>		1	5	3	1	5	2			1		
<b>Andere</b>	<b>Vol.</b>	2											
	<b>Subtotaal</b>	2											
	<b>Totaal</b>	295	576	636	520	602	577	529	553	415	495	710	653

Kieswetgeving

		2000	2013	2014	2015	2016	2017	2018	2019	2020	2021	2022	2023
	<b>Vol.</b>								1				
	<b>Subtotaal</b>								1				
	<b>Totaal</b>								1				

Bevolkingsregister

		2000	2013	2014	2015	2016	2017	2018	2019	2020	2021	2022	2023
	<b>Vol.</b>	22	110	119	169	182	232	204	176	181	152	152	130
	<b>Subtotaal</b>	22	110	119	169	182	232	204	176	181	152	152	130
	<b>Totaal</b>	22	110	119	169	182	232	204	176	181	152	152	130



Identiteitskaart

		2000	2013	2014	2015	2016	2017	2018	2019	2020	2021	2022	2023
<b>Niet in bezit</b>	<b>Vol.</b>	5	2	3	5	4	2	3	3	15	4	2	2
	<b>Subtotaal</b>	5	2	3	5	4	2	3	3	15	4	2	2
<b>Weigeren te vertonen</b>	<b>Vol.</b>				2		1	1		2	3		
	<b>Subtotaal</b>				2		1	1		2	3		
<b>Beschadigd</b>	<b>Vol.</b>						1						
	<b>Subtotaal</b>						1						
<b>Niet nader bepaald</b>	<b>Vol.</b>		1										
	<b>Subtotaal</b>		1										
<b>Andere</b>	<b>Vol.</b>	2					1						
	<b>Subtotaal</b>	2					1						
	<b>Totaal</b>	7	3	3	7	4	5	4	3	17	7	2	2



## Volksgezondheid

		2000	2013	2014	2015	2016	2017	2018	2019	2020	2021	2022	2023
<b>Beoefening geneeskunst, verpleegkunde, enz.</b>	<b>Vol.</b>					2	2		1	2			3
	<b>Subtotaal</b>					2	2		1	2			3
<b>Gezondheidsbeleid</b>	<b>Vol.</b>								1	2	1		
	<b>Subtotaal</b>								1	2	1		
<b>Rookverbod</b>	<b>Vol.</b>		2	5	17	2	13	1		3	1	2	
	<b>Subtotaal</b>		2	5	17	2	13	1		3	1	2	
<b>Wetgeving geneesmiddelen</b>	<b>Vol.</b>	1					1						2
	<b>Subtotaal</b>	1					1						2
<b>Voedingswaren</b>	<b>Vol.</b>	1		1	1	1	1	1	4	1	3	1	3
	<b>Subtotaal</b>	1		1	1	1	1	1	4	1	3	1	3
<b>Weigering of verzuim naleving maatregelen</b>	<b>Vol.</b>									1.859	1.055	8	
	<b>Subtotaal</b>									1.859	1.055	8	
<b>Niet nader bepaald</b>	<b>Vol.</b>					1	1	3	1	1			
	<b>Subtotaal</b>					1	1	3	1	1			
<b>Andere</b>	<b>Vol.</b>	2			1				1	275	8	6	1
	<b>Subtotaal</b>	2			1				1	275	8	6	1
	<b>Totaal</b>	<b>4</b>	<b>2</b>	<b>6</b>	<b>19</b>	<b>6</b>	<b>18</b>	<b>5</b>	<b>8</b>	<b>2.143</b>	<b>1.068</b>	<b>17</b>	<b>9</b>



## Arbeid

		2000	2013	2014	2015	2016	2017	2018	2019	2020	2021	2022	2023
<b>Algemeen reglement arbeidsbescherming</b>	<b>Vol.</b>			2	3	7	8	4	1	5	3	2	1
	<b>Subtotaal</b>			2	3	7	8	4	1	5	3	2	1
<b>Ambulante handel</b>	<b>Vol.</b>	8	3	5	7	6	6	2	2	2	1	2	2
	<b>Subtotaal</b>	8	3	5	7	6	6	2	2	2	1	2	2
<b>Bezoldiging gereguleerd beroep</b>	<b>Vol.</b>					1							
	<b>Subtotaal</b>					1							
<b>Inbreuk maatregel beroepsverbod</b>	<b>Vol.</b>			1	2			1		1	1	1	
	<b>Subtotaal</b>			1	2			1		1	1	1	
<b>Koopvaardij / Havenarbeid</b>	<b>Vol.</b>	1											
	<b>Subtotaal</b>	1											
<b>Sociale fraude inzake bijdragen (zwartwerk)</b>	<b>Vol.</b>	3	3	2	1	3		2	2	2	3	1	1
	<b>Subtotaal</b>	3	3	2	1	3		2	2	2	3	1	1
<b>Toerisme en hotelwezen</b>	<b>Vol.</b>	1											
	<b>Subtotaal</b>	1											
<b>Buitenlandse werknemers of zelfstandigen</b>	<b>Vol.</b>	2			2	2	2	1	3	1			
	<b>Subtotaal</b>	2			2	2	2	1	3	1			
<b>Niet nader bepaald</b>	<b>Vol.</b>			1									
	<b>Subtotaal</b>			1									
<b>Andere</b>	<b>Vol.</b>	3	6	12	16	11	9	19	16	21	17	10	6
	<b>Subtotaal</b>	3	6	12	16	11	9	19	16	21	17	10	6
	<b>Totaal</b>	<b>18</b>	<b>12</b>	<b>23</b>	<b>31</b>	<b>30</b>	<b>25</b>	<b>29</b>	<b>24</b>	<b>32</b>	<b>25</b>	<b>16</b>	<b>10</b>


Bescherming van de openbare inkomsten

		2000	2013	2014	2015	2016	2017	2018	2019	2020	2021	2022	2023
<b>Douane en accijnzen</b>	Vol.		1	1				1					
	Subtotaal		1	1				1					
<b>Verkeersbelasting / BIV</b>	Vol.						3	2		1	1		
	Subtotaal						3	2		1	1		
<b>Sociale fraude inzake uitkeringen</b>	Vol.						1					1	
	Subtotaal						1					1	
<b>BTW-fraude</b>	Vol.			1	1								
	Subtotaal			1	1								
<b>Fiscale fraude - inkomstenbelastingen</b>	Vol.	1	7	2	2	1	2	2	1	1	2	2	3
	Subtotaal	1	7	2	2	1	2	2	1	1	2	2	3
<b>Fraude inzake andere openbare inkomsten</b>	Vol.	1									1		
	Subtotaal	1									1		
<b>Niet nader bepaald</b>	Vol.	3				1	1		1	2		1	1
	Subtotaal	3				1	1		1	2		1	1
	Totaal	5	8	4	3	2	7	5	2	4	4	4	4

Economische wetgeving

		2000	2013	2014	2015	2016	2017	2018	2019	2020	2021	2022	2023
<b>Vennootschappen</b>	Vol.	1	1		1		1		1		1	15	13
	Subtotaal	1	1		1		1		1		1	15	13
<b>Financiële instrumenten</b>	Vol.			1									
	Subtotaal			1									
<b>Namaak van intellectuele eigendomsrechten</b>	Vol.				1		1					1	
	Subtotaal				1		1					1	
<b>Niet nader bepaald</b>	Vol.	1											
	Subtotaal	1											
<b>Andere</b>	Vol.		1	1				2		1	2		
	Subtotaal		1	1				2		1	2		
	Totaal	2	2	2	2		2	2	1	1	3	16	13



## Handelspraktijken

		2000	2013	2014	2015	2016	2017	2018	2019	2020	2021	2022	2023
<b>Marktpraktijken en consumentenbescherming</b>	<b>Vol.</b>	30	2	1	4	1		2					
	<b>Subtotaal</b>	<b>30</b>	<b>2</b>	<b>1</b>	<b>4</b>	<b>1</b>		<b>2</b>					
<b>Prijsreglementering</b>	<b>Vol.</b>							1					
	<b>Subtotaal</b>							<b>1</b>					
<b>Handelsregister</b>	<b>Vol.</b>				1		1	1	2	1	1		
	<b>Subtotaal</b>				<b>1</b>		<b>1</b>	<b>1</b>	<b>2</b>	<b>1</b>	<b>1</b>		
<b>Kunstvoorwerpen</b>	<b>Vol.</b>								1				1
	<b>Subtotaal</b>								<b>1</b>				<b>1</b>
<b>Niet nader bepaald</b>	<b>Vol.</b>						1						
	<b>Subtotaal</b>						<b>1</b>						
<b>Andere</b>	<b>Vol.</b>			1	1	1	1						
	<b>Subtotaal</b>			<b>1</b>	<b>1</b>	<b>1</b>	<b>1</b>						
	<b>Totaal</b>	<b>30</b>	<b>2</b>	<b>2</b>	<b>6</b>	<b>2</b>	<b>3</b>	<b>4</b>	<b>3</b>	<b>1</b>	<b>1</b>	<b>1</b>	

## Militair strafrecht en militie

		2000	2013	2014	2015	2016	2017	2018	2019	2020	2021	2022	2023
<b>Desertie</b>	<b>Vol.</b>		2			3			2		2	5	
	<b>Subtotaal</b>		<b>2</b>			<b>3</b>			<b>2</b>		<b>2</b>	<b>5</b>	
<b>Militaire dienst</b>	<b>Vol.</b>	4											
	<b>Subtotaal</b>	<b>4</b>											
<b>Militair strafrecht</b>	<b>Vol.</b>	3		1	1	1				1	1	1	1
	<b>Subtotaal</b>	<b>3</b>		<b>1</b>	<b>1</b>	<b>1</b>				<b>1</b>	<b>1</b>	<b>1</b>	<b>1</b>
	<b>Totaal</b>	<b>7</b>	<b>2</b>	<b>1</b>	<b>1</b>	<b>4</b>			<b>2</b>	<b>1</b>	<b>3</b>	<b>6</b>	<b>1</b>



## Andere bijzondere wetten

		2000	2013	2014	2015	2016	2017	2018	2019	2020	2021	2022	2023
Vervoer	Vol.	66	1	27	67	40	27	22	15	17	10	28	16
	Pog.							1					
	Subtotaal	66	1	27	67	40	27	23	15	17	10	28	16
Loterijen en kansspelen	Vol.	1		1	1	1	4		1		2		
	Pog.	1											
	Subtotaal	2		1	1	1	4		1		2		
Misdr. in de audiovisuele sector	Vol.	4					1		1				
	Pog.												
	Subtotaal	4					1		1				
Bokswedstrijden	Vol.				1	1							
	Pog.												
	Subtotaal				1	1							
Vordering dienstverlenende persoon	Vol.								2		1		
	Pog.												
	Subtotaal								2		1		
Onopzettelijke beschadiging kabels telecomnetwerk	Vol.			10	23	19	40	19	10	9	23	23	21
	Pog.												
	Subtotaal			10	23	19	40	19	10	9	23	23	21
Inbreuken Wet politie spoorwegen	Vol.			24	42	76	70	70	7	15	4	6	42
	Pog.												
	Subtotaal			24	42	76	70	70	7	15	4	6	42
Bescherming van (onderdeel) politie-uniform	Vol.											1	
	Pog.												
	Subtotaal											1	
Elektronische communicatiemiddelen	Vol.									4	3	1	1
	Pog.												
	Subtotaal									4	3	1	1
Andere	Vol.	23	103	93	80	20	4	4	11	4	7	2	3
	Pog.												
	Subtotaal	23	103	93	80	20	4	4	11	4	7	2	3
	Totaal	95	104	155	214	157	146	116	47	49	50	61	83



# ***POLITIËLE CRIMINALITEITSSTATISTIEKEN***

---

*PLEEGPLAATS: GEMEENTE*

**Brugge**

***Bijlage III: Detailrapport  
Criminele Figuren / Fenomenen***



## Brugge

### CF Diefstal vervoermiddel

		2000	2013	2014	2015	2016	2017	2018	2019	2020	2021	2022	2023
Autodiefstal	Pog.	25	3	4	5	5	8		2	1		4	2
	Vol.	106	36	19	30	18	16	19	21	16	21	17	17
	<b>Totaal</b>	<b>131</b>	<b>39</b>	<b>23</b>	<b>35</b>	<b>23</b>	<b>24</b>	<b>19</b>	<b>23</b>	<b>17</b>	<b>21</b>	<b>21</b>	<b>19</b>
Motodiefstal	Pog.				1	1		1	1				
	Vol.	8	6	9	7	2	8	2	8	3	2	5	4
	<b>Totaal</b>	<b>8</b>	<b>6</b>	<b>9</b>	<b>8</b>	<b>3</b>	<b>8</b>	<b>3</b>	<b>9</b>	<b>3</b>	<b>2</b>	<b>5</b>	<b>4</b>
Carjacking	Pog.	2										1	
	Vol.	2	1		1								1
	<b>Totaal</b>	<b>4</b>	<b>1</b>		<b>1</b>							<b>1</b>	<b>1</b>
Homejacking	Pog.			1									
	Vol.	1				1				1			1
	<b>Totaal</b>	<b>1</b>		<b>1</b>		<b>1</b>				<b>1</b>			<b>1</b>
Garagediefstal	Vol.	11	2	1	1				1		1	2	1
	<b>Totaal</b>	<b>11</b>	<b>2</b>	<b>1</b>	<b>1</b>				<b>1</b>		<b>1</b>	<b>2</b>	<b>1</b>
Bromfietsdiefstal	Pog.	6	7	10	2	1		5	2	2	1	6	2
	Vol.	306	109	134	73	57	61	71	62	58	26	38	62
	<b>Totaal</b>	<b>312</b>	<b>116</b>	<b>144</b>	<b>75</b>	<b>58</b>	<b>61</b>	<b>76</b>	<b>64</b>	<b>60</b>	<b>27</b>	<b>44</b>	<b>64</b>
Fietsdiefstal	Pog.	5	2	6	2	7	8	6	4	5	10	5	6
	Vol.	1.165	981	988	949	905	794	782	774	520	594	719	661
	<b>Totaal</b>	<b>1.170</b>	<b>983</b>	<b>994</b>	<b>951</b>	<b>912</b>	<b>802</b>	<b>788</b>	<b>778</b>	<b>525</b>	<b>604</b>	<b>724</b>	<b>667</b>

### CF Inbraak

		2000	2013	2014	2015	2016	2017	2018	2019	2020	2021	2022	2023
Woninginbraak	Pog.	160	174	186	127	102	102	133	127	102	87	115	113
	Vol.	303	285	262	168	179	123	220	164	118	102	156	121
	<b>Totaal</b>	<b>463</b>	<b>459</b>	<b>448</b>	<b>295</b>	<b>281</b>	<b>225</b>	<b>353</b>	<b>291</b>	<b>220</b>	<b>189</b>	<b>271</b>	<b>234</b>



## CF Inbraak

		2000	2013	2014	2015	2016	2017	2018	2019	2020	2021	2022	2023
Inbraak in bedrijf of handelszaak	Pog.	47	45	81	38	37	40	33	27	22	22	24	14
	Vol.	162	82	150	89	54	61	66	36	24	48	49	36
	<b>Totaal</b>	<b>209</b>	<b>127</b>	<b>231</b>	<b>127</b>	<b>91</b>	<b>101</b>	<b>99</b>	<b>63</b>	<b>46</b>	<b>70</b>	<b>73</b>	<b>50</b>
Inbraak in openbare of overheidsinstelling	Pog.	19	24	32	14	19	16	13	19	19	11	13	19
	Vol.	34	31	46	35	32	36	33	36	27	24	23	52
	<b>Totaal</b>	<b>53</b>	<b>55</b>	<b>78</b>	<b>49</b>	<b>51</b>	<b>52</b>	<b>46</b>	<b>55</b>	<b>46</b>	<b>35</b>	<b>36</b>	<b>71</b>
Ramkraak	Pog.			1			1						
	Vol.			3									
	<b>Totaal</b>			<b>4</b>			<b>1</b>						
Inbraak in gebouw (totaal)	Pog.	225	243	299	178	157	158	179	173	143	120	151	146
	Vol.	495	398	458	291	265	219	319	236	168	174	228	209
	<b>Totaal</b>	<b>720</b>	<b>641</b>	<b>757</b>	<b>469</b>	<b>422</b>	<b>377</b>	<b>498</b>	<b>409</b>	<b>311</b>	<b>294</b>	<b>379</b>	<b>355</b>

## CF Diefstal andere

		2000	2013	2014	2015	2016	2017	2018	2019	2020	2021	2022	2023
Diefstal gewapenderhand	Pog.	4	7	1	4	4	7	2	1	2	5	3	1
	Vol.	22	8	10	15	8	12	6	12	16	10	10	22
	<b>Totaal</b>	<b>26</b>	<b>15</b>	<b>11</b>	<b>19</b>	<b>12</b>	<b>19</b>	<b>8</b>	<b>13</b>	<b>18</b>	<b>15</b>	<b>13</b>	<b>23</b>
Diefstal met geweld zonder wapen	Pog.	16	14	15	15	13	14	22	10	26	42	35	30
	Vol.	71	91	84	86	78	61	71	75	64	66	54	94
	<b>Totaal</b>	<b>87</b>	<b>105</b>	<b>99</b>	<b>101</b>	<b>91</b>	<b>75</b>	<b>93</b>	<b>85</b>	<b>90</b>	<b>108</b>	<b>89</b>	<b>124</b>
Diefstal uit of aan voertuig	Pog.	70	30	49	31	27	20	26	35	58	59	37	59
	Vol.	362	237	291	224	265	231	233	249	197	164	247	209
	<b>Totaal</b>	<b>432</b>	<b>267</b>	<b>340</b>	<b>255</b>	<b>292</b>	<b>251</b>	<b>259</b>	<b>284</b>	<b>255</b>	<b>223</b>	<b>284</b>	<b>268</b>
Diefstal van wapens en explosieven	Pog.										1		
	Vol.	9	8	4	3	6	6	5	3	4	4	10	9
	<b>Totaal</b>	<b>9</b>	<b>8</b>	<b>4</b>	<b>3</b>	<b>6</b>	<b>6</b>	<b>5</b>	<b>3</b>	<b>4</b>	<b>5</b>	<b>10</b>	<b>9</b>



## CF Diefstal andere

		2000	2013	2014	2015	2016	2017	2018	2019	2020	2021	2022	2023
Steaming	Pog.										3	1	
	Vol.								2		3		3
	<b>Totaal</b>								<b>2</b>		<b>6</b>	<b>1</b>	<b>3</b>
Handtasroof	Pog.	2											
	Vol.	4	2	21	13	5	4	7	3	1	6	1	1
	<b>Totaal</b>	<b>6</b>	<b>2</b>	<b>21</b>	<b>13</b>	<b>5</b>	<b>4</b>	<b>7</b>	<b>3</b>	<b>1</b>	<b>6</b>	<b>1</b>	<b>1</b>
Grijpdiefstal	Pog.	3	1	2	1	1	3	3	1	3	8	1	1
	Vol.	20	13	47	41	21	30	31	20	15	22	15	22
	<b>Totaal</b>	<b>23</b>	<b>14</b>	<b>49</b>	<b>42</b>	<b>22</b>	<b>33</b>	<b>34</b>	<b>21</b>	<b>18</b>	<b>30</b>	<b>16</b>	<b>23</b>
Zakkenrollerij	Pog.	3	10	5	3	9	6	3	5	2	3	4	2
	Vol.	407	1.015	698	578	417	321	450	362	112	95	210	262
	<b>Totaal</b>	<b>410</b>	<b>1.025</b>	<b>703</b>	<b>581</b>	<b>426</b>	<b>327</b>	<b>453</b>	<b>367</b>	<b>114</b>	<b>98</b>	<b>214</b>	<b>264</b>
Winkeldiefstal	Pog.	3	14	13	7	8	25	14	13	18	28	18	12
	Vol.	210	440	454	356	355	323	390	415	388	356	448	508
	<b>Totaal</b>	<b>213</b>	<b>454</b>	<b>467</b>	<b>363</b>	<b>363</b>	<b>348</b>	<b>404</b>	<b>428</b>	<b>406</b>	<b>384</b>	<b>466</b>	<b>520</b>
Diefstal met list	Pog.	7	6	3	3	3	9	4	3	3	7	3	4
	Vol.	59	76	34	54	40	42	34	21	19	15	23	28
	<b>Totaal</b>	<b>66</b>	<b>82</b>	<b>37</b>	<b>57</b>	<b>43</b>	<b>51</b>	<b>38</b>	<b>24</b>	<b>22</b>	<b>22</b>	<b>26</b>	<b>32</b>
Metaaldiefstal	Pog.							1					
	Vol.	2	36	31	9	7	12	6	6	5	5	6	11
	<b>Totaal</b>	<b>2</b>	<b>36</b>	<b>31</b>	<b>9</b>	<b>7</b>	<b>12</b>	<b>7</b>	<b>6</b>	<b>5</b>	<b>5</b>	<b>6</b>	<b>11</b>
Werfdiefstal	Pog.	5	2	2	1	4	1	1	2	2	1	1	4
	Vol.	30	26	28	27	34	22	12	14	29	37	49	18
	<b>Totaal</b>	<b>35</b>	<b>28</b>	<b>30</b>	<b>28</b>	<b>38</b>	<b>23</b>	<b>13</b>	<b>16</b>	<b>31</b>	<b>38</b>	<b>50</b>	<b>22</b>
Home-invasie	Pog.				1								1
	Vol.		1	2	1	2	1					2	3
	<b>Totaal</b>		<b>1</b>	<b>2</b>	<b>1</b>	<b>3</b>	<b>1</b>					<b>2</b>	<b>4</b>



### CF Diefstal andere

		2000	2013	2014	2015	2016	2017	2018	2019	2020	2021	2022	2023
Dierendiefstal	Vol.	3	8	7	4	5	5	4	4	2	5	5	3
	Totaal	3	8	7	4	5	5	4	4	2	5	5	3
Ladingdiefstal	Pog.			1				1		3	2		
	Vol.		13	3	7	9	11	4	7	14	3	4	5
	Totaal		13	4	7	9	11	5	7	17	5	4	5

### ICT-criminaliteit

		2000	2013	2014	2015	2016	2017	2018	2019	2020	2021	2022	2023
Betaalkaartfraude	Pog.	4	39	46	28	11	14	4	8	4		3	6
	Vol.	17	90	62	64	51	58	83	101	89	78	104	116
	Totaal	21	129	108	92	62	72	87	109	93	78	107	122
Phishing	Pog.		4			1	3	1		5	18	5	3
	Vol.		3	3	4	4	7	20	86	201	251	265	195
	Totaal		7	3	4	5	10	21	86	206	269	270	198
Ransomware	Vol.					1	8	2	3	6	1	5	9
	Totaal					1	8	2	3	6	1	5	9
Shouldersurfing	Pog.		3										
	Vol.		13	3	10	2	10	10	7	3	1	1	6
	Totaal		16	3	10	2	10	10	7	3	1	1	6
Skimming	Vol.		24	2	5	1	3	2	3	3			
	Totaal		24	2	5	1	3	2	3	3			

### CF Andere

		2000	2013	2014	2015	2016	2017	2018	2019	2020	2021	2022	2023
Geweld tegen beroepen van algemeen belang	Pog.	1											
	Vol.	26	38	28	38	37	38	44	25	23	40	36	43
	Totaal	27	38	28	38	37	38	44	25	23	40	36	43



## CF Andere

		2000	2013	2014	2015	2016	2017	2018	2019	2020	2021	2022	2023
Groepsverkrachting	Pog.	1			1				1				
	Vol.	1	3	1	1				3	1	1	2	
	<b>Totaal</b>	<b>2</b>	<b>3</b>	<b>1</b>	<b>2</b>				<b>4</b>	<b>1</b>	<b>1</b>	<b>2</b>	
Graffiti	Vol.	3	49	30	35	45	60	36	90	104	695	256	39
	<b>Totaal</b>	<b>3</b>	<b>49</b>	<b>30</b>	<b>35</b>	<b>45</b>	<b>60</b>	<b>36</b>	<b>90</b>	<b>104</b>	<b>695</b>	<b>256</b>	<b>39</b>
Beschadiging van auto	Pog.	1											
	Vol.	125	582	566	453	399	428	402	366	340	424	313	339
	<b>Totaal</b>	<b>126</b>	<b>582</b>	<b>566</b>	<b>453</b>	<b>399</b>	<b>428</b>	<b>402</b>	<b>366</b>	<b>340</b>	<b>424</b>	<b>313</b>	<b>339</b>
Steekpartij	Pog.		3	2	3	1	1		2	2	2	4	3
	Vol.		6	1	2	6	4	1	3	2	4	5	4
	<b>Totaal</b>		<b>9</b>	<b>3</b>	<b>5</b>	<b>7</b>	<b>5</b>	<b>1</b>	<b>5</b>	<b>4</b>	<b>6</b>	<b>9</b>	<b>7</b>

## FE Intrafamiliaal geweld (IFG)

		2000	2013	2014	2015	2016	2017	2018	2019	2020	2021	2022	2023
IFG: fysiek, binnen het koppel	Pog.		1	1	4	2	1			2	1		1
	Vol.	85	132	135	132	170	173	160	179	182	223	237	215
	<b>Totaal</b>	<b>85</b>	<b>133</b>	<b>136</b>	<b>136</b>	<b>172</b>	<b>174</b>	<b>160</b>	<b>179</b>	<b>184</b>	<b>224</b>	<b>237</b>	<b>216</b>
IFG: fysiek, tegen afstammelingen	Pog.	1					1					3	2
	Vol.	14	21	17	17	19	21	20	15	19	24	25	23
	<b>Totaal</b>	<b>15</b>	<b>21</b>	<b>17</b>	<b>17</b>	<b>19</b>	<b>22</b>	<b>20</b>	<b>15</b>	<b>19</b>	<b>24</b>	<b>28</b>	<b>25</b>
IFG: fysiek, tegen andere leden	Pog.		1	1	1	1					1	1	
	Vol.	46	33	22	21	33	33	36	28	42	37	36	32
	<b>Totaal</b>	<b>46</b>	<b>34</b>	<b>23</b>	<b>22</b>	<b>34</b>	<b>33</b>	<b>36</b>	<b>28</b>	<b>42</b>	<b>38</b>	<b>37</b>	<b>32</b>
IFG: seksueel, binnen het koppel	Vol.				1	1	4			1	2	5	3
	<b>Totaal</b>				<b>1</b>	<b>1</b>	<b>4</b>			<b>1</b>	<b>2</b>	<b>5</b>	<b>3</b>
IFG: seksueel, tegen afstammelingen	Vol.	7	2	5	5	4	3	4	6	5	11	1	
	<b>Totaal</b>	<b>7</b>	<b>2</b>	<b>5</b>	<b>5</b>	<b>4</b>	<b>3</b>	<b>4</b>	<b>6</b>	<b>5</b>	<b>11</b>	<b>1</b>	



### FE Intrafamiliaal geweld (IFG)

		2000	2013	2014	2015	2016	2017	2018	2019	2020	2021	2022	2023
IFG: seksueel, tegen andere leden	Vol.				2					2			
	Totaal				2					2			
IFG: psychisch, binnen het koppel	Vol.	263	129	109	103	96	96	92	92	78	253	163	243
	Totaal	263	129	109	103	96	96	92	92	78	253	163	243
IFG: psychisch, tegen afstammelingen	Vol.	1			1	4	3	5	8	3	4	6	5
	Totaal	1			1	4	3	5	8	3	4	6	5
IFG: psychisch, tegen andere leden	Vol.		3	2	3	9	18	6	8	6	14	7	11
	Totaal		3	2	3	9	18	6	8	6	14	7	11
IFG: economisch, binnen het koppel	Pog.					1							1
	Vol.	1	16	14	19	26	28	11	20	17	26	15	21
	Totaal	1	16	14	19	27	28	11	20	17	26	15	22
IFG: economisch, tegen afstammelingen	Pog.	1											1
	Vol.	7				2	1	1	3		1		3
	Totaal	8				2	1	1	3		1		4
IFG: economisch, tegen andere leden	Pog.	1		1		1						1	
	Vol.	74	39	29	21	22	26	14	13	14	19	11	18
	Totaal	75	39	30	21	23	26	14	13	14	19	12	18

### FE Hormonen en doping

		2000	2013	2014	2015	2016	2017	2018	2019	2020	2021	2022	2023
Humane doping	Pog.			1									
	Vol.		1	2	3	3	3	5	8	1	2	3	7
	Totaal		1	3	3	3	3	5	8	1	2	3	7
Illegale vetmesting	Pog.			1									
	Vol.		2		1		2	3	2	2		2	
	Totaal		2	1	1		2	3	2	2		2	



## FE Drugs

		2000	2013	2014	2015	2016	2017	2018	2019	2020	2021	2022	2023
Verkoop van cocaïne	Pog.					1		1					
	Vol.		11	16	10	21	16	24	8	12	13	19	24
	Totaal		11	16	10	22	16	25	8	12	13	19	24
Import-export van cocaïne	Vol.		4	2	2	3		3	1		2	1	3
	Totaal		4	2	2	3		3	1		2	1	3
Productie van synthetische drugs	Vol.		2			2							
	Totaal		2			2							
Import-export van synthetische drugs	Vol.		1	4	3	1	2						2
	Totaal		1	4	3	1	2						2
Verkoop van synthetische drugs	Pog.					1		1					
	Vol.	1	33	26	19	36	13	15	14	18	26	19	16
	Totaal	1	33	26	19	37	13	16	14	18	26	19	16
Productie van cannabis (teelt)	Vol.		3	1	6	10		5	4	9	10	3	2
	Totaal		3	1	6	10		5	4	9	10	3	2
Import-export van cannabis in grote hoeve.	Vol.			1	1				1	1	1		
	Totaal			1	1				1	1	1		
Verkoop van cannabis in grote hoeveelheid	Pog.					1							
	Vol.		1	1	1				2	2	2	1	1
	Totaal		1	1	1	1			2	2	2	1	1
Import-export van heroïne	Vol.					2	1	1					
	Totaal					2	1	1					
Verkoop-handel van heroïne	Pog.							1					
	Vol.		1	4	9	11	8	6	7	3	3	5	7
	Totaal		1	4	9	11	8	7	7	3	3	5	7

## FE Wapenzwandel

2000	2013	2014	2015	2016	2017	2018	2019	2020	2021	2022	2023
------	------	------	------	------	------	------	------	------	------	------	------





### FE Wapenzwendel

		2000	2013	2014	2015	2016	2017	2018	2019	2020	2021	2022	2023
Handel en productie van vuurwapen	Pog.										1		
	Vol.		2			2	3	1	2	2	3	2	
	<b>Totaal</b>		<b>2</b>			<b>2</b>	<b>3</b>	<b>1</b>	<b>2</b>	<b>2</b>	<b>4</b>	<b>2</b>	
Handel en productie van niet-vuurwapen	Vol.					1	1				2		
	<b>Totaal</b>					<b>1</b>	<b>1</b>				<b>2</b>		

### FE Mensenhandel

		2000	2013	2014	2015	2016	2017	2018	2019	2020	2021	2022	2023
Mensenhandel - economische uitbuiting	Vol.		4	11	3	2	2	1	8	5	3	3	3
	<b>Totaal</b>		<b>4</b>	<b>11</b>	<b>3</b>	<b>2</b>	<b>2</b>	<b>1</b>	<b>8</b>	<b>5</b>	<b>3</b>	<b>3</b>	<b>3</b>
Mensenhandel - seksuele uitbuiting	Pog.												1
	Vol.	1	3	11	6	10	5	8	5	9	10	4	7
	<b>Totaal</b>	<b>1</b>	<b>3</b>	<b>11</b>	<b>6</b>	<b>10</b>	<b>5</b>	<b>8</b>	<b>5</b>	<b>9</b>	<b>10</b>	<b>4</b>	<b>8</b>

### FE Geweld in de publieke ruimte

		2000	2013	2014	2015	2016	2017	2018	2019	2020	2021	2022	2023
Fysiek geweld (openbaar vervoer)	Pog.		1							1			1
	Vol.	24	26	24	26	33	29	25	23	31	32	27	31
	<b>Totaal</b>	<b>24</b>	<b>27</b>	<b>24</b>	<b>26</b>	<b>33</b>	<b>29</b>	<b>25</b>	<b>23</b>	<b>32</b>	<b>32</b>	<b>27</b>	<b>32</b>
Fysiek geweld (openbare weg)	Pog.	2	2	3	3	1	2	4	4	3	2	3	6
	Vol.	222	242	266	267	307	308	327	308	185	254	297	298
	<b>Totaal</b>	<b>224</b>	<b>244</b>	<b>269</b>	<b>270</b>	<b>308</b>	<b>310</b>	<b>331</b>	<b>312</b>	<b>188</b>	<b>256</b>	<b>300</b>	<b>304</b>
Fysiek geweld (andere openbare plaats)	Pog.				1		1	2				2	
	Vol.	16	16	31	21	31	40	42	52	38	79	58	56
	<b>Totaal</b>	<b>16</b>	<b>16</b>	<b>31</b>	<b>22</b>	<b>31</b>	<b>41</b>	<b>44</b>	<b>52</b>	<b>38</b>	<b>79</b>	<b>60</b>	<b>56</b>



## FE Geweld in de publieke ruimte

		2000	2013	2014	2015	2016	2017	2018	2019	2020	2021	2022	2023
Fysiek geweld (publiek toegankelijke plaats)	Pog.	1	2	1	2			1	2		3	1	
	Vol.	152	150	131	146	143	127	146	154	63	104	156	140
	<b>Totaal</b>	<b>153</b>	<b>152</b>	<b>132</b>	<b>148</b>	<b>143</b>	<b>127</b>	<b>147</b>	<b>156</b>	<b>63</b>	<b>107</b>	<b>157</b>	<b>140</b>
Seksueel geweld (openbaar vervoer)	Vol.	3	8	9	2	2	7	4	5	7	5	9	8
	<b>Totaal</b>	<b>3</b>	<b>8</b>	<b>9</b>	<b>2</b>	<b>2</b>	<b>7</b>	<b>4</b>	<b>5</b>	<b>7</b>	<b>5</b>	<b>9</b>	<b>8</b>
Seksueel geweld (openbare weg)	Pog.	3	1	1	2	2	3	3					1
	Vol.	20	26	33	25	22	31	34	31	42	20	33	26
	<b>Totaal</b>	<b>23</b>	<b>27</b>	<b>34</b>	<b>27</b>	<b>24</b>	<b>34</b>	<b>37</b>	<b>31</b>	<b>42</b>	<b>20</b>	<b>33</b>	<b>27</b>
Seksueel geweld (andere openbare plaats)	Pog.	1						1	1			1	
	Vol.	11	9	9	6	7	9	15	14	18	24	18	13
	<b>Totaal</b>	<b>12</b>	<b>9</b>	<b>9</b>	<b>6</b>	<b>7</b>	<b>9</b>	<b>16</b>	<b>15</b>	<b>18</b>	<b>24</b>	<b>19</b>	<b>13</b>
Seksueel geweld (publiek toegankelijke plaats)	Pog.	1	1	1		1	1	2			1		
	Vol.	17	15	15	15	20	15	23	20	23	21	29	19
	<b>Totaal</b>	<b>18</b>	<b>16</b>	<b>16</b>	<b>15</b>	<b>21</b>	<b>16</b>	<b>25</b>	<b>20</b>	<b>23</b>	<b>22</b>	<b>29</b>	<b>19</b>
Psychisch geweld (openbaar vervoer)	Vol.	12	11	13	13	17	13	21	17	20	25	17	21
	<b>Totaal</b>	<b>12</b>	<b>11</b>	<b>13</b>	<b>13</b>	<b>17</b>	<b>13</b>	<b>21</b>	<b>17</b>	<b>20</b>	<b>25</b>	<b>17</b>	<b>21</b>
Psychisch geweld (openbare weg)	Vol.	92	109	97	102	115	94	125	94	98	100	119	132
	<b>Totaal</b>	<b>92</b>	<b>109</b>	<b>97</b>	<b>102</b>	<b>115</b>	<b>94</b>	<b>125</b>	<b>94</b>	<b>98</b>	<b>100</b>	<b>119</b>	<b>132</b>
Psychisch geweld (andere openbare plaats)	Vol.	11	11	17	20	12	14	16	29	18	30	28	27
	<b>Totaal</b>	<b>11</b>	<b>11</b>	<b>17</b>	<b>20</b>	<b>12</b>	<b>14</b>	<b>16</b>	<b>29</b>	<b>18</b>	<b>30</b>	<b>28</b>	<b>27</b>
Psychisch geweld (publiek toegankelijke plaats)	Pog.								1				
	Vol.	78	75	71	66	83	68	69	68	47	62	55	79
	<b>Totaal</b>	<b>78</b>	<b>75</b>	<b>71</b>	<b>66</b>	<b>83</b>	<b>68</b>	<b>69</b>	<b>69</b>	<b>47</b>	<b>62</b>	<b>55</b>	<b>79</b>
Diefstal gewapenderhand (openbaar vervoer)	Pog.									1	1	1	
	Vol.	1			1			1					2
	<b>Totaal</b>	<b>1</b>			<b>1</b>			<b>1</b>		<b>1</b>	<b>1</b>	<b>1</b>	<b>2</b>



### FE Geweld in de publieke ruimte

		2000	2013	2014	2015	2016	2017	2018	2019	2020	2021	2022	2023
Diefstal gewapenderhand (openbare weg)	Pog.	2	3		2		1		1		3		1
	Vol.	5	5	4	6	2	5	2	3	5	4	3	8
	<b>Totaal</b>	<b>7</b>	<b>8</b>	<b>4</b>	<b>8</b>	<b>2</b>	<b>6</b>	<b>2</b>	<b>4</b>	<b>5</b>	<b>7</b>	<b>3</b>	<b>9</b>
Diefstal gewapenderhand (andere openbare plaats)	Pog.		2					1		1			
	Vol.	3		1	1				2	3	1	2	
	<b>Totaal</b>	<b>3</b>	<b>2</b>	<b>1</b>	<b>1</b>			<b>1</b>	<b>2</b>	<b>4</b>	<b>1</b>	<b>2</b>	
Diefstal gewapenderhand (publiek toegank. plaats)	Pog.	1	1		1	1	5	1			1	1	
	Vol.	10	1	3	4	3	5	2	4	5	3	4	6
	<b>Totaal</b>	<b>11</b>	<b>2</b>	<b>3</b>	<b>5</b>	<b>4</b>	<b>10</b>	<b>3</b>	<b>4</b>	<b>5</b>	<b>4</b>	<b>5</b>	<b>6</b>
Diefstal geweld zonder wapen (openbaar vervoer)	Pog.	3		1				1		1	2		2
	Vol.	2	2		7	5	1	4	5	2	5		8
	<b>Totaal</b>	<b>5</b>	<b>2</b>	<b>1</b>	<b>7</b>	<b>5</b>	<b>1</b>	<b>5</b>	<b>5</b>	<b>3</b>	<b>7</b>		<b>10</b>
Diefstal geweld zonder wapen (openbare weg)	Pog.	8	5	5	1	3	3	5	3	5	10	8	2
	Vol.	46	45	48	45	32	27	33	27	21	29	19	27
	<b>Totaal</b>	<b>54</b>	<b>50</b>	<b>53</b>	<b>46</b>	<b>35</b>	<b>30</b>	<b>38</b>	<b>30</b>	<b>26</b>	<b>39</b>	<b>27</b>	<b>29</b>
Diefstal geweld zonder wapen (and. openb. plaats)	Pog.	1			1			1	1	2	4	4	1
	Vol.	2	2	9	5	7	3	4	7	1	6	3	7
	<b>Totaal</b>	<b>3</b>	<b>2</b>	<b>9</b>	<b>6</b>	<b>7</b>	<b>3</b>	<b>5</b>	<b>8</b>	<b>3</b>	<b>10</b>	<b>7</b>	<b>8</b>
Diefstal geweld zonder wapen (pub. toegank. pl.)	Pog.	3	5	1	3		1	3	3	4	5	2	4
	Vol.	14	28	15	15	18	20	18	21	20	14	16	23
	<b>Totaal</b>	<b>17</b>	<b>33</b>	<b>16</b>	<b>18</b>	<b>18</b>	<b>21</b>	<b>21</b>	<b>24</b>	<b>24</b>	<b>19</b>	<b>18</b>	<b>27</b>

### FE Andere

		2000	2013	2014	2015	2016	2017	2018	2019	2020	2021	2022	2023
Nepagenten	Pog.				1			1			1		
	Vol.		5	2	7	5	3	10	1			1	2
	<b>Totaal</b>		<b>5</b>	<b>2</b>	<b>8</b>	<b>5</b>	<b>3</b>	<b>11</b>	<b>1</b>		<b>1</b>	<b>1</b>	<b>2</b>



## FE Andere

		2000	2013	2014	2015	2016	2017	2018	2019	2020	2021	2022	2023
Terrorisme, extremisme en radicalisme	Pog.				1								
	Vol.		1	1	2	12	3	3	2	2	2	3	1
	<b>Totaal</b>		<b>1</b>	<b>1</b>	<b>3</b>	<b>12</b>	<b>3</b>	<b>3</b>	<b>2</b>	<b>2</b>	<b>2</b>	<b>3</b>	<b>1</b>
Cyberbelaging	Vol.	14	127	159	155	157	135	108	134	96	137	146	191
	<b>Totaal</b>	<b>14</b>	<b>127</b>	<b>159</b>	<b>155</b>	<b>157</b>	<b>135</b>	<b>108</b>	<b>134</b>	<b>96</b>	<b>137</b>	<b>146</b>	<b>191</b>
Identiteitsfraude	Pog.		6	10	6	2	1	2	7	3	6	1	6
	Vol.	33	61	58	85	73	91	116	166	76	138	113	244
	<b>Totaal</b>	<b>33</b>	<b>67</b>	<b>68</b>	<b>91</b>	<b>75</b>	<b>92</b>	<b>118</b>	<b>173</b>	<b>79</b>	<b>144</b>	<b>114</b>	<b>250</b>

# ***POLITIËLE CRIMINALITEITSSTATISTIEKEN***

---

***PLEEGPLAATS: GEMEENTE***

**Brugge**

***Bijlage IV: Geregistreeerde feiten  
Geen Misdrijf***



## Brugge

### Niet-crimineel feit

#### Ziekte / overlijden / vermist

	2000	2013	2014	2015	2016	2017	2018	2019	2020	2021	2022	2023
Zelfmoord	52	52	64	52	20	16	26	16	13	12	16	12
Ziek persoon	5	66	90	77	41	54	59	67	85	91	91	100
Verdacht overlijden	11	32	28	20	32	39	41	38	29	32	45	42
Natuurlijk overlijden	17	18	29	16	5	3	4	7	5	1	4	4
Vermist persoon (verdwijning)	221	100	165	112	106	119	99	131	158	115	158	125
Ongeval (exclusief verkeer)	30	120	119	118	11	2	11	8	3	5	5	2
Niet-geïdentificeerd lijk		1	2	1		1				2	2	
Veiligheid werknemers (arbeidsongeval)												10
Persoon met geheugenverlies									1			
Niet nader bepaald							1				1	
Andere	92		1	2		1						
<b>Totaal</b>	<b>428</b>	<b>389</b>	<b>498</b>	<b>398</b>	<b>215</b>	<b>235</b>	<b>241</b>	<b>267</b>	<b>294</b>	<b>258</b>	<b>322</b>	<b>295</b>

#### Oproepen

	2000	2013	2014	2015	2016	2017	2018	2019	2020	2021	2022	2023
Alarm	61		1	1		1	2					
Oproepen	28	9	4	14	20	8	8	4	10	9	7	10
<b>Totaal</b>	<b>89</b>	<b>9</b>	<b>5</b>	<b>15</b>	<b>20</b>	<b>9</b>	<b>10</b>	<b>4</b>	<b>10</b>	<b>9</b>	<b>7</b>	<b>10</b>

#### Sociale problemen

	2000	2013	2014	2015	2016	2017	2018	2019	2020	2021	2022	2023
Familiale moeilijkheden	523	311	349	264	450	226	88	80	58	93	57	35
Twist, onenigheid (geen slagen)	588	256	290	246	10	9	7	5	5	1	6	5
Burgerlijke zaak	17	19	30	20	3	2	3	2	2	3	3	2
Jeugdbescherming	75	189	134	190	183	132	229	261	280	198	128	248
Niet nader bepaald										1	1	
Andere	17	74	54	83	81	100	80	100	139	166	162	195
<b>Totaal</b>	<b>1.220</b>	<b>849</b>	<b>857</b>	<b>803</b>	<b>727</b>	<b>469</b>	<b>407</b>	<b>448</b>	<b>484</b>	<b>462</b>	<b>357</b>	<b>485</b>



## Rampen

	2000	2013	2014	2015	2016	2017	2018	2019	2020	2021	2022	2023
Gaslek			1		2	1	1	2			2	2
Instorting		1			2							
Stormschade	3	27	31	44	23	26	12	11	19	11	9	4
Waterschade		1	2	2								
Niet nader bepaald					1							
Andere	2		1				1					
<b>Totaal</b>	<b>5</b>	<b>29</b>	<b>35</b>	<b>46</b>	<b>28</b>	<b>27</b>	<b>14</b>	<b>13</b>	<b>19</b>	<b>11</b>	<b>11</b>	<b>6</b>

## Openbare orde

	2000	2013	2014	2015	2016	2017	2018	2019	2020	2021	2022	2023
Verstoring	11	12	10	9	4	9	11	7	8	8	3	3
Andere	3	26	6	17	12	2	4	1				
<b>Totaal</b>	<b>14</b>	<b>38</b>	<b>16</b>	<b>26</b>	<b>16</b>	<b>11</b>	<b>15</b>	<b>8</b>	<b>8</b>	<b>8</b>	<b>3</b>	<b>3</b>

## Verdachte handelingen

	2000	2013	2014	2015	2016	2017	2018	2019	2020	2021	2022	2023
	136	300	308	257	19	12	8	8	8	5	3	6
<b>Totaal</b>	<b>136</b>	<b>300</b>	<b>308</b>	<b>257</b>	<b>19</b>	<b>12</b>	<b>8</b>	<b>8</b>	<b>8</b>	<b>5</b>	<b>3</b>	<b>6</b>

## Gevonden voorwerpen

	2000	2013	2014	2015	2016	2017	2018	2019	2020	2021	2022	2023
	16	212	231	198	11	11	9	11	1	3	8	5
<b>Totaal</b>	<b>16</b>	<b>212</b>	<b>231</b>	<b>198</b>	<b>11</b>	<b>11</b>	<b>9</b>	<b>11</b>	<b>1</b>	<b>3</b>	<b>8</b>	<b>5</b>

## Verloren voorwerpen

	2000	2013	2014	2015	2016	2017	2018	2019	2020	2021	2022	2023
	3.376	4.013	3.858	3.884	3.325	3.243	3.179	2.861	2.273	2.298	2.364	2.315
<b>Totaal</b>	<b>3.376</b>	<b>4.013</b>	<b>3.858</b>	<b>3.884</b>	<b>3.325</b>	<b>3.243</b>	<b>3.179</b>	<b>2.861</b>	<b>2.273</b>	<b>2.298</b>	<b>2.364</b>	<b>2.315</b>



## Andere niet misdrijven

	2000	2013	2014	2015	2016	2017	2018	2019	2020	2021	2022	2023
Bevel tot gevangenneming	1	3			1	2	2	2	2		1	
Niet-naleving van voorwaarden	1	25	40	11	12	11	8	19	16	19	5	14
Proces-verbaal van inlichtingen	102	215	162	157	70	92	84	81	59	38	41	53
Kennisgeving		218	219	220	157	168	181	131	115	126	112	101
Onopzettelijke beschadiging kabels (niet telecom)		67	48	25	22	15	25	6	3	14	27	14
Gedrag in relatie tot gewelddadige radicalisering					3		1	2		1		
Vraag seining elektronisch toezicht						2		2		1	37	91
Toezichtstaak wapens	1	1	2	1	1		1			1	1	4
Niet nader bepaald				1	5	1						
Andere niet misdrijven	52											
<b>Totaal</b>	<b>157</b>	<b>529</b>	<b>471</b>	<b>415</b>	<b>271</b>	<b>291</b>	<b>302</b>	<b>243</b>	<b>195</b>	<b>200</b>	<b>224</b>	<b>277</b>