

POLITIËLE CRIMINALITEITSSTATISTIEKEN

PLEEGPLAATS: GEMEENTE

Vilvoorde

2000 - 2023

Federale Politie - DGR/DRIIBIPOL

POLITIËLE CRIMINALITEITSSTATISTIEKEN

PLEEGPLAATS: GEMEENTE

Vilvoorde

DEEL I : GERECHTELIJKE INBREUKEN

GEREGISTREERDE CRIMINALITEIT OP HET NIVEAU VAN DE GEMEENTE



Vilvoorde

	2000	2013	2014	2015	2016	2017	2018	2019	2020	2021	2022	2023
Totaal aantal misdrijven	3.093	3.603	3.337	3.377	3.325	3.489	3.331	3.329	4.716	4.331	3.990	3.375





Vilvoorde

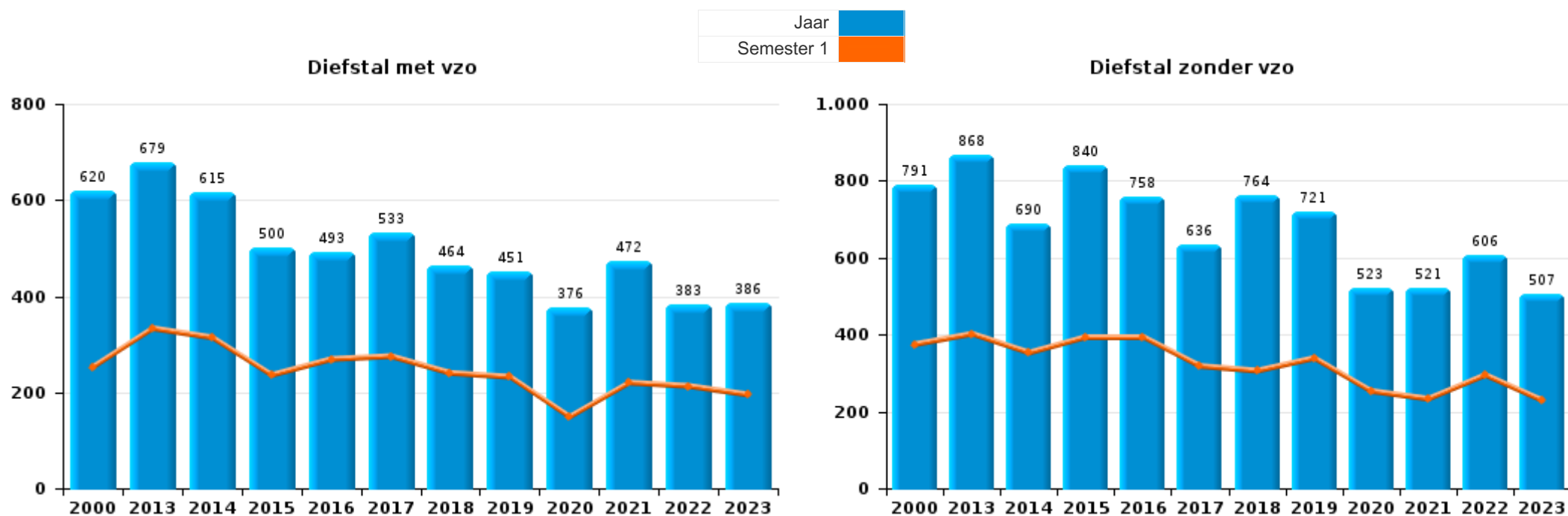
	2000	2013	2014	2015	2016	2017	2018	2019	2020	2021	2022	2023
Diefstal en afpersing	1.576	1.560	1.322	1.354	1.271	1.186	1.237	1.194	921	1.013	1.013	911
Beschadigen van eigendom	297	285	316	308	262	261	260	272	284	315	303	270
Misdr. tegen de lichamelijke integriteit	213	238	239	249	278	295	238	238	269	323	378	345
Bedrog	266	151	140	159	159	227	219	298	337	408	391	275
Jeugdbescherming	10	102	135	137	221	204	157	143	187	249	310	305
Drugs	121	188	153	143	151	220	189	109	216	233	243	156
Bevolkingsregister	4	238	172	147	119	160	136	117	111	134	146	124
Vreemdelingenwetgeving	24	183	174	132	123	136	144	108	122	128	121	114
Volksgezondheid	1	3	8	22	14	12	9		1.149	274	3	
Misdr. tegen de openbare veiligheid	103	126	106	99	113	108	88	99	114	131	150	158
Andere bijzondere wetten	7	1	3	10	3	11	19	193	312	387	164	11
Dronkenschap en alcohol	38	53	94	105	88	124	90	87	82	96	106	89
Informaticacriminaliteit		56	52	52	46	47	67	97	146	172	151	148
Misdr. tegen andere morele waarden en gevoelens	45	73	84	73	53	68	86	83	101	125	104	106
Misdr. tegen de openbare trouw	57	87	67	80	90	85	72	71	83	87	103	67
Milieu	62	40	40	33	52	63	65	31	48	32	50	45
Zedenmisdrijven	31	38	36	37	36	58	50	53	52	47	63	53
Wapens en springstoffen	29	36	50	56	54	40	43	26	31	29	58	56
Misdr. tegen gezag van de overheid	26	28	21	35	38	26	33	30	51	38	34	41
Sociaal strafwetboek	1	21	30	41	42	48	38	22	25	20	17	19
Misdr. tegen de familie	50	19	27	12	21	22	19	16	16	42	32	20
Bescherming personen	22	7	3	18	18	3	13	13	22	18	20	26
Bescherming van de openbare inkomsten		24	18	23	39	33	19	7	5		3	2
Misdr. tegen de persoonlijke vrijheid	4	13	12	13	6	9	9	8	9	5	8	11
Overtreding Strafwetboek	83											
Economische wetgeving		5	6	14	5	15	3	2	7	8	4	9
Misdr. tegen de veiligheid van de staat	1	14	11	5	10	4	2			1	1	
Misdr. tegen het juridisch statuut van het kind	1	1	4	4	2	1	6	2	3	8	1	1
Arbeid	1	5	2	4	4	4	4	1			4	3
Huisjesmelkerij		2		2	1	3		7	1	3	4	1
Identiteitskaart	13	3				3	1		3			1
Militair strafrecht en militie	1	1	1	7	1	1	2		4		1	
Hormonen en doping		1		1	2	3	5	1	1			1
Private veiligheid	1		9		1	1	1				2	
Handelspraktijken	4		2			2				2		4
Mensenhandel					1	4	2		3		1	2
Onwettige uitoefening van het openbaar gezag	1	1		2		2		1	1	1		1
Exploitatie van bedelarij					1		5			2		
Andere inbreuken Strafwetboek											1	
Subtotaal	3.093	3.603	3.337	3.377	3.325	3.489	3.331	3.329	4.716	4.331	3.990	3.375
Overtreding lokaal politiereglement		198	181	331	416	328	193	168	261	121	168	122
Subtotaal		198	181	331	416	328	193	168	261	121	168	122
Totaal	3.093	3.801	3.518	3.708	3.741	3.817	3.524	3.497	4.977	4.452	4.158	3.497



I.1. Inbreukcategorie : Diefstal en afpersing (top 5 inbreuken op nationaal niveau 2023)

Vilvoorde

	2000	2013	2014	2015	2016	2017	2018	2019	2020	2021	2022	2023
Diefstal zonder vzo	791	868	690	840	758	636	764	721	523	521	606	507
Diefstal met vzo	620	679	615	500	493	533	464	451	376	472	383	386
Diefstal niet nader bepaald	156	2	1		8	7	4	1	2	2	2	1
Afpersing	9	10	16	14	12	10	5	21	20	18	22	17
Andere		1										
Totaal	1.576	1.560	1.322	1.354	1.271	1.186	1.237	1.194	921	1.013	1.013	911





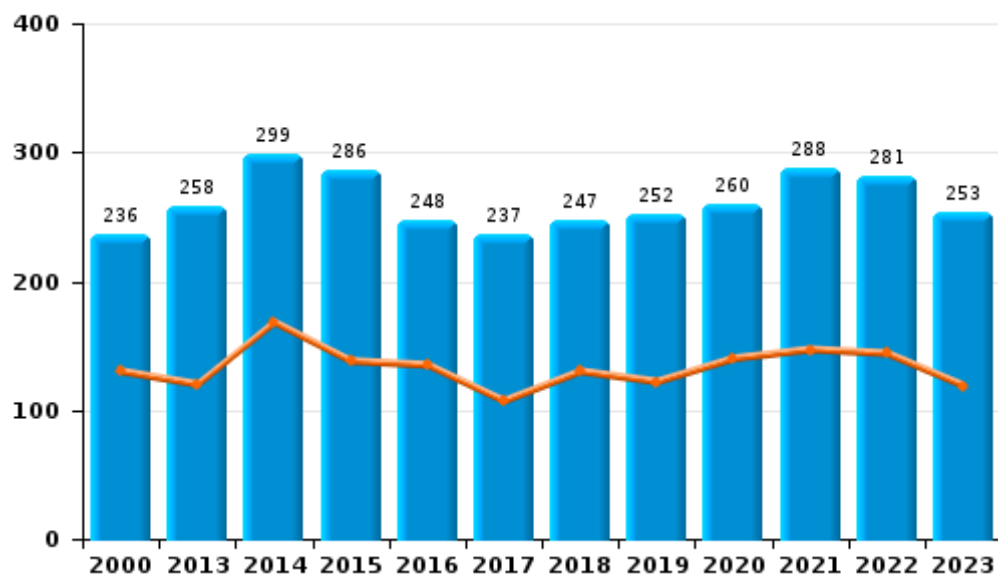
I.2. Inbreukcategorie : Beschadigen van eigendom (top 5 inbreuken op nationaal niveau 2023)

Vilvoorde

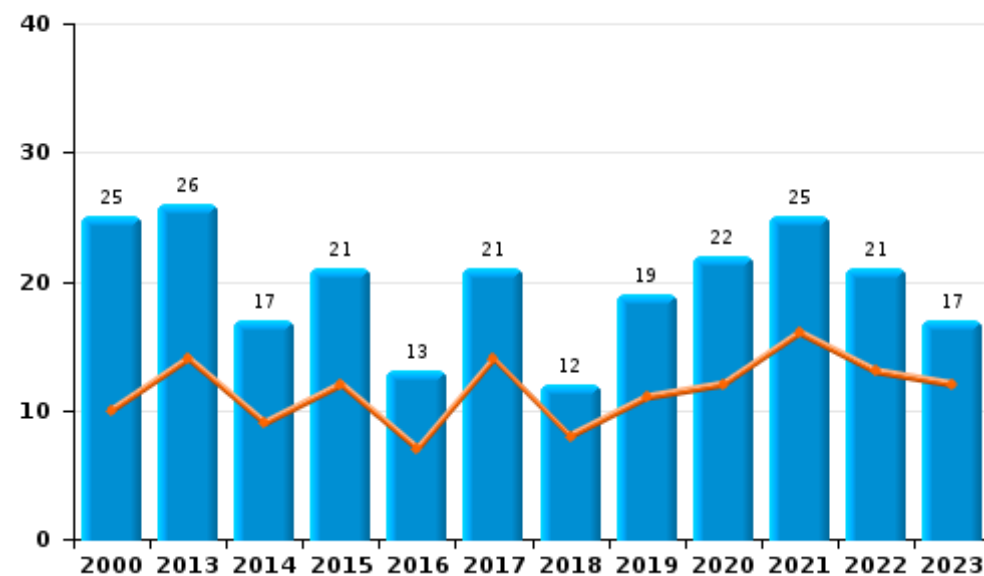
	2000	2013	2014	2015	2016	2017	2018	2019	2020	2021	2022	2023
Vandalisme	236	258	299	286	248	237	247	252	260	288	281	253
Opzettelijke brandstichting	16	16	8	12	9	17	8	16	14	17	13	14
Onopzettelijke brandstichting	9	10	9	9	4	4	4	3	8	8	8	3
Vernieling, onbruikbaarmaking, beschadiging	36	1		1	1	3	1	1	2	1	1	
Opzettelijke vernieling door ontploffing										1		
Totaal	297	285	316	308	262	261	260	272	284	315	303	270

Jaar	Semester 1

Vandalisme



Brandstichting

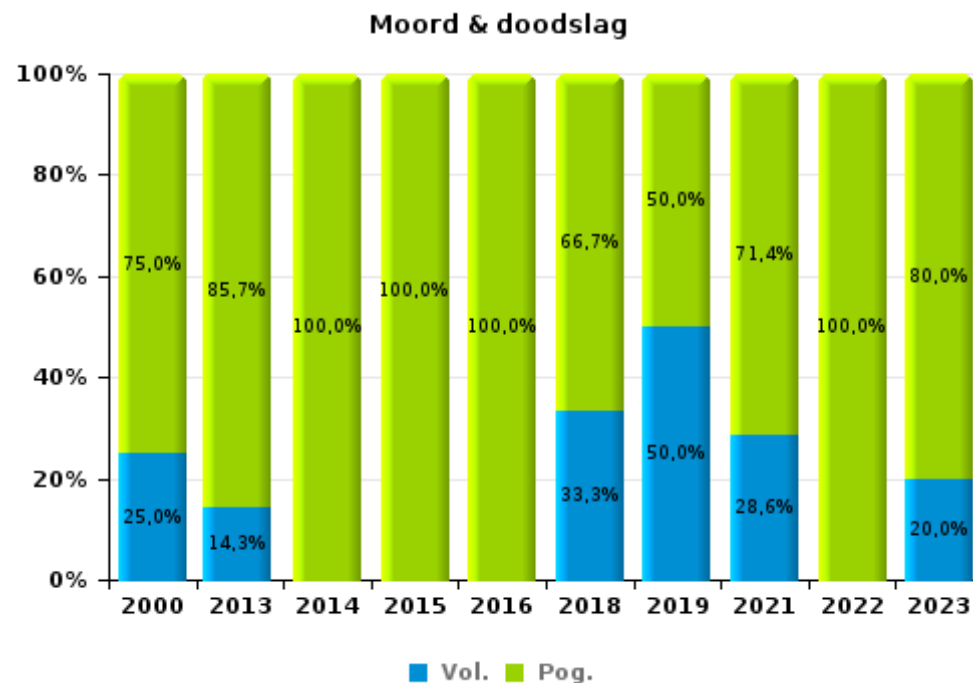
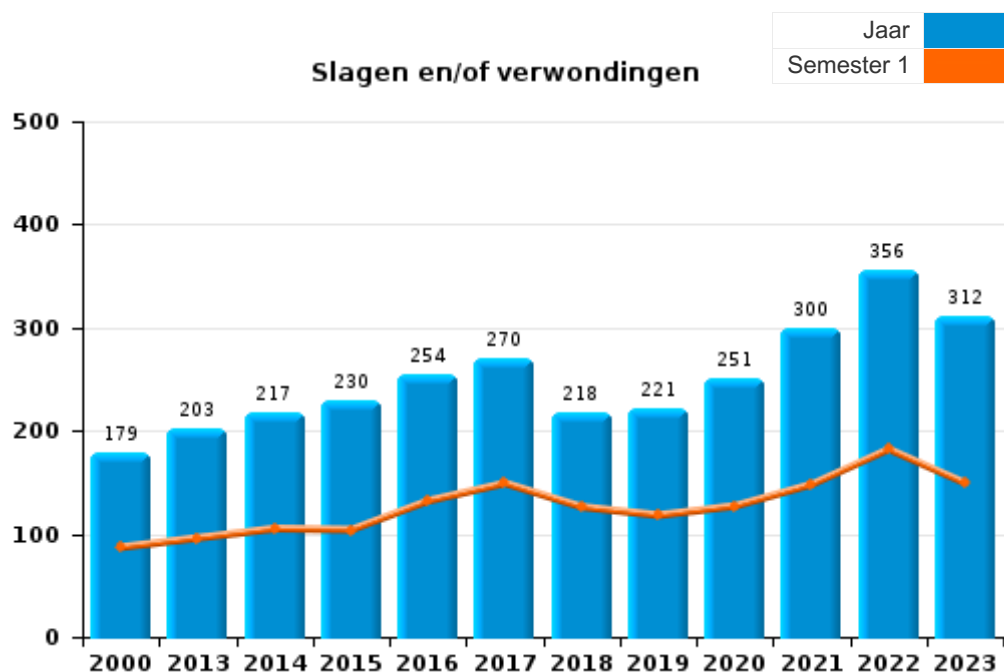




I.3. Inbreukcategorie : Misdrijven tegen de lichamelijke integriteit (top 5 inbreuken op nationaal niveau 2023)

Vilvoorde

	2000	2013	2014	2015	2016	2017	2018	2019	2020	2021	2022	2023
Slagen en/of verwondingen	179	203	217	230	254	270	218	221	251	300	356	312
Andere	30	28	19	14	20	25	17	15	18	16	20	23
Moord & doodslag	4	7	3	5	4		3	2		7	2	10
Totaal	213	238	239	249	278	295	238	238	269	323	378	345



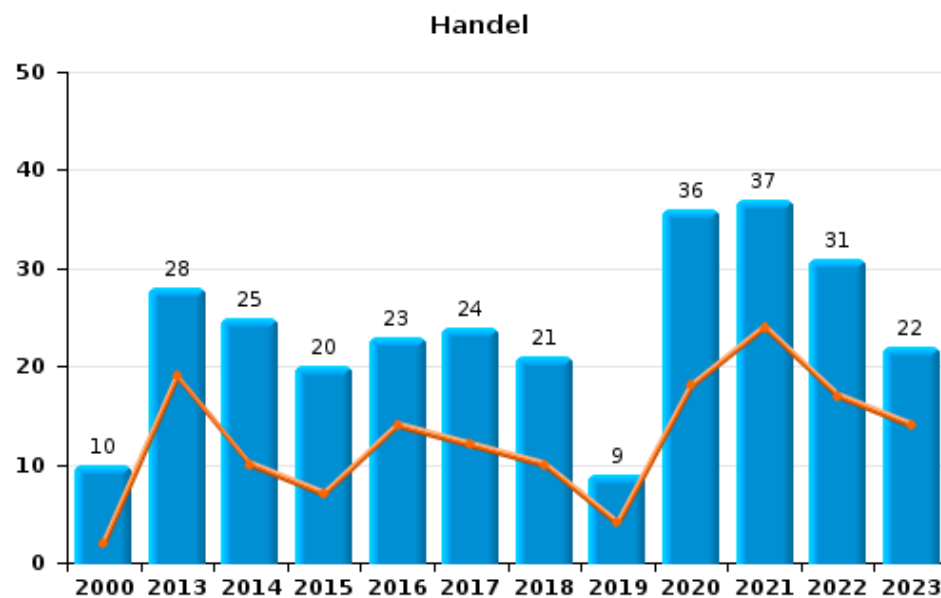
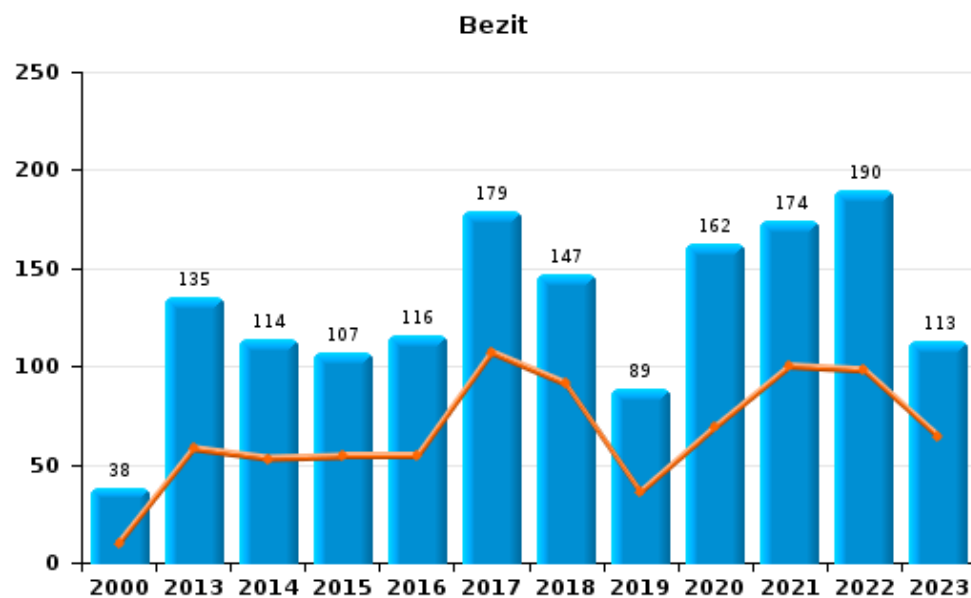


I.4. Inbreukcategorie : Drugs (top 5 inbreuken op nationaal niveau 2023)

Vilvoorde

	2000	2013	2014	2015	2016	2017	2018	2019	2020	2021	2022	2023
Bezit	38	135	114	107	116	179	147	89	162	174	190	113
Handel	10	28	25	20	23	24	21	9	36	37	31	22
Gebruik	57	5	4	3	3	1	6	6	5	7	4	8
In- en uitvoer	14	7	3	8	1	6	5	2	3	5	12	10
Fabricatie	2	9	4	1	3	6	8	3	6	6	6	2
Andere		4	3	4	5	4	2		4	4		1
Totaal	121	188	153	143	151	220	189	109	216	233	243	156

Jaar	Semester 1





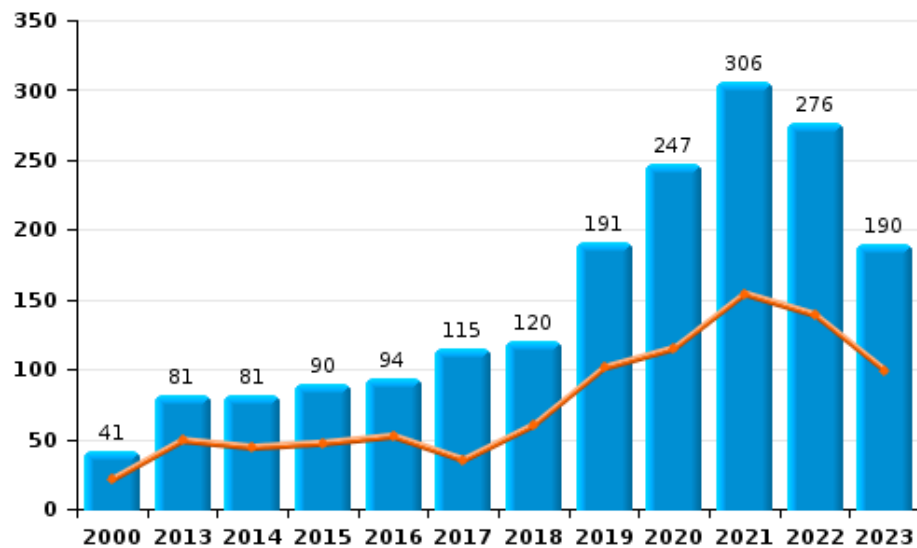
I.5. Inbreukcategorie : Bedrog (top 5 inbreuken op nationaal niveau 2023)

Vilvoorde

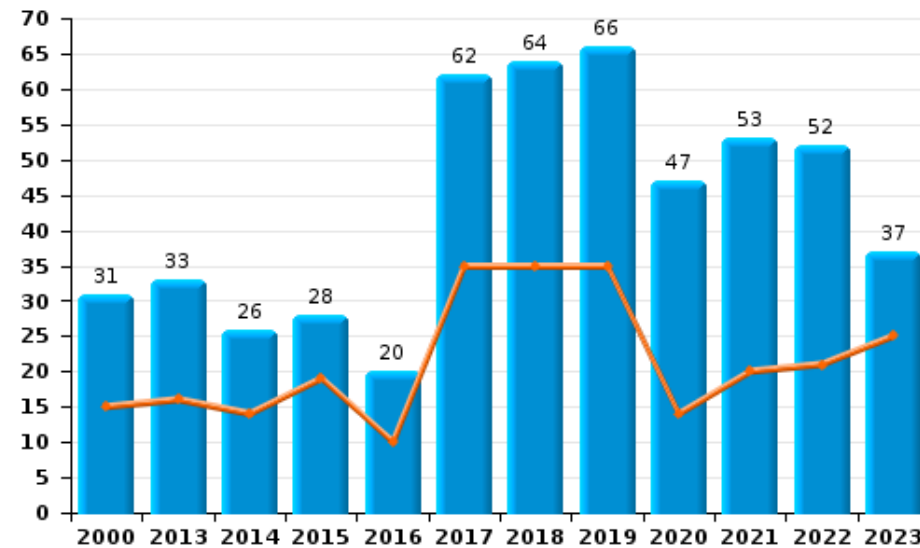
	2000	2013	2014	2015	2016	2017	2018	2019	2020	2021	2022	2023
Oplichting	41	81	81	90	94	115	120	191	247	306	276	190
Misbruik van vertrouwen en verwante misdr.	31	33	26	28	20	62	64	66	47	53	52	37
Verduistering en bedrieglijke vernietiging	122	18	11	19	26	28	23	28	25	19	31	22
Bedrog: Andere	27	1	6	7	7	6	4	1	9	20	14	20
Heling	35	10	3	9	6	9	1	5	4	6	11	6
Flessentrekkerij	10	2	2	3	5	5	4	6	2	2	6	
Misdr. ivm insolventie		6	11	3	1	2	3	1	3	2	1	
Totaal	266	151	140	159	159	227	219	298	337	408	391	275

Jaar	Semester 1
Jaar	Semester 1

Oplichting



Misbruik van vertrouwen en verwante misdr.



POLITIËLE CRIMINALITEITSSTATISTIEKEN

PLEEGPLAATS: GEMEENTE

Vilvoorde

DEEL II : CRIMINELE FIGUREN / FENOMENEN



Vilvoorde

CF Diefstal vervoermiddel

	2000	2013	2014	2015	2016	2017	2018	2019	2020	2021	2022	2023
Autodiefstal	114	39	35	36	44	31	43	33	25	31	20	25
Motodiefstal	2	7	7	8	5	6	5	4	8	4	8	7
Carjacking	5	1	1			1					4	1
Homejacking	6								1			
Garagediefstal	14	1		2			1			1		
Bromfietsdiefstal	30	5	6	11	13	8	4	7	5	5	12	3
Fietsdiefstal	139	203	119	263	188	158	214	204	136	143	100	114

CF Inbraak

	2000	2013	2014	2015	2016	2017	2018	2019	2020	2021	2022	2023
Woninginbraak	236	283	242	207	189	220	170	160	139	193	146	164
Inbraak in bedrijf of handelszaak	123	87	65	55	39	39	38	40	25	32	28	41
Inbraak in openbare of overheidsinstelling	25	18	11	25	28	18	16	20	12	19	15	10
Ramkraak	1										1	
Inbraak in gebouw (totaal)	379	388	318	287	256	277	224	220	176	244	188	215



CF Diefstal andere

	2000	2013	2014	2015	2016	2017	2018	2019	2020	2021	2022	2023
Diefstal gewapenderhand	27	16	18	17	22	8	5	10	11	7	11	11
Diefstal met geweld zonder wapen	63	52	57	49	48	36	31	43	39	36	59	45
Diefstal uit of aan voertuig	321	236	266	180	166	214	182	174	144	166	195	135
Diefstal van wapens en explosieven	7	7	3	4	5	3	9	2	4	2	6	2
Steaming		1		1	2	1					1	
Handtasroof	13	2	9	5	5	1	2	1	3	1	1	3
Grijpdiefstal	17	9	16	12	18	9	19	13	8	10	10	20
Zakkenrollerij	129	156	111	69	67	46	65	51	23	32	35	30
Winkeldiefstal	57	184	132	139	160	120	151	157	75	120	139	79
Diefstal met list	51	19	16	26	18	6	13	7	5	10	18	7
Metaaldiefstal	6	9	6	3	6	10	4	4	3	9	11	7
Werfdiefstal	21	14	5	13	32	15	7	7	22	21	19	13
Home-invasie						2			3			
Dierendiefstal			1	3	3	5	2	7	4	2	2	1
Ladingdiefstal		4	14	13	30	50	32	17	32	16	7	6

ICT-criminaliteit

	2000	2013	2014	2015	2016	2017	2018	2019	2020	2021	2022	2023
Betaalkaartfraude	3	13	18	19	9	19	19	18	15	19	30	17
Phishing		1	1		1		2	2	6	2	11	10
Ransomware						1		5			1	2
Shouldersurfing				1	1	4		1		1		
Skimming		2	2	6							3	

CF Andere

	2000	2013	2014	2015	2016	2017	2018	2019	2020	2021	2022	2023
Geweld tegen beroepen van algemeen belang	3	13	11	11	20	10	13	11	13	12	9	8
Groepsverkrachting	2	2	1									2
Graffiti		24	15	17	7	4	3	5	7	4	7	11
Beschadiging van auto	97	155	193	176	164	153	145	158	145	146	131	147
Steekpartij	3	2	3	2	1	1	2	1		1	3	2



FE Intrafamiliaal geweld (IFG)

	2000	2013	2014	2015	2016	2017	2018	2019	2020	2021	2022	2023
IFG: fysiek, binnen het koppel	24	65	64	78	92	117	82	61	90	84	145	106
IFG: fysiek, tegen afstammelingen	4	22	7	25	19	17	11	5	16	21	14	23
IFG: fysiek, tegen andere leden	27	20	9	17	13	9	9	14	18	26	17	31
IFG: seksueel, binnen het koppel		1	1	1					4	1		
IFG: seksueel, tegen afstammelingen	1	3		2	2	2	3		3	4		
IFG: seksueel, tegen andere leden					1					1		
IFG: psychisch, binnen het koppel	28	23	33	29	28	22	25	19	29	59	35	23
IFG: psychisch, tegen afstammelingen		5	1	1	10			1	1	1		1
IFG: psychisch, tegen andere leden		2	1	3	4	1			3	4	1	2
IFG: economisch, binnen het koppel	3	2	5	3	1	2	2	1	2	6	1	2
IFG: economisch, tegen afstammelingen	4	1										
IFG: economisch, tegen andere leden	37	8	9	3	5	3	5		1	3	7	4

FE Hormonen en doping

	2000	2013	2014	2015	2016	2017	2018	2019	2020	2021	2022	2023
Humane doping		1		1	2	4	5	1	1			2
Illegale vetmesting				1	1	1						

FE Drugs

	2000	2013	2014	2015	2016	2017	2018	2019	2020	2021	2022	2023
Verkoop van cocaïne	1	6	4	1	3	7	6	1	5	7	2	1
Import-export van cocaïne						1						
Import-export van synthetische drugs	1			1							1	3
Verkoop van synthetische drugs	1	5	2	1	4	1	2	1	2	3	2	2
Productie van cannabis (teelt)		3	3		1	2	3	2	2	3	3	
Import-export van cannabis in grote hoeve.												2
Verkoop van cannabis in grote hoeveelheid		1				1	1					
Import-export van heroïne		1				1				1		
Verkoop-handel van heroïne			1			2			1		2	1



FE Wapenzwandel

	2000	2013	2014	2015	2016	2017	2018	2019	2020	2021	2022	2023
Handel en productie van vuurwapen			1	2	1			1	1			1
Handel en productie van niet-vuurwapen				1	1						1	1

FE Mensenhandel

	2000	2013	2014	2015	2016	2017	2018	2019	2020	2021	2022	2023
Mensenhandel - economische uitbuiting	2					2	1		3		1	1
Mensenhandel - seksuele uitbuiting		2	1		2	2	1			2	2	2

FE Geweld in de publieke ruimte

	2000	2013	2014	2015	2016	2017	2018	2019	2020	2021	2022	2023
Fysiek geweld (openbaar vervoer)	4	12	10	7	15	8	12	8	6	12	8	16
Fysiek geweld (openbare weg)	85	73	75	84	82	88	76	77	88	91	101	87
Fysiek geweld (andere openbare plaats)	11	9	8	8	15	8	1	6	15	7	7	11
Fysiek geweld (publiek toegankelijke plaats)	27	25	38	39	26	24	28	30	28	29	43	38
Seksueel geweld (openbaar vervoer)		4	2		1	1	2	3	2		4	1
Seksueel geweld (openbare weg)	13	7	6	7	3	12	4	6	7	5	9	8
Seksueel geweld (andere openbare plaats)		1	1		1		1	1	2	2	3	
Seksueel geweld (publiek toegankelijke plaats)	2	3		3	5	4	5	5	1	5	5	3
Psychisch geweld (openbaar vervoer)	5	8	8	10	6	5	10	3	3	13	4	11
Psychisch geweld (openbare weg)	52	38	51	48	43	56	53	58	57	83	90	96
Psychisch geweld (andere openbare plaats)	10	15	10	11	13	3	6	9	21	15	20	15
Psychisch geweld (publiek toegankelijke plaats)	32	40	19	35	27	13	17	25	19	24	43	40
Diefstal gewapenderhand (openbaar vervoer)				2							1	
Diefstal gewapenderhand (openbare weg)	11	5	7	5	9	2	1	3	2	1	2	5
Diefstal gewapenderhand (andere openbare plaats)	1	1	1		1						1	1
Diefstal gewapenderhand (publiek toegank. plaats)	11	10	5	7	9	3	4	7	4	6	6	2
Diefstal geweld zonder wapen (openbaar vervoer)	3	4	2	1	1	3	4	3	3		2	4
Diefstal geweld zonder wapen (openbare weg)	36	22	29	24	31	17	15	17	12	10	21	15
Diefstal geweld zonder wapen (and. openb. plaats)	7	2	2	3	2	4	2	2	2	3	2	5
Diefstal geweld zonder wapen (pub. toegank. pl.)	8	14	12	10	10	6	5	8	7	9	11	6

FE Andere

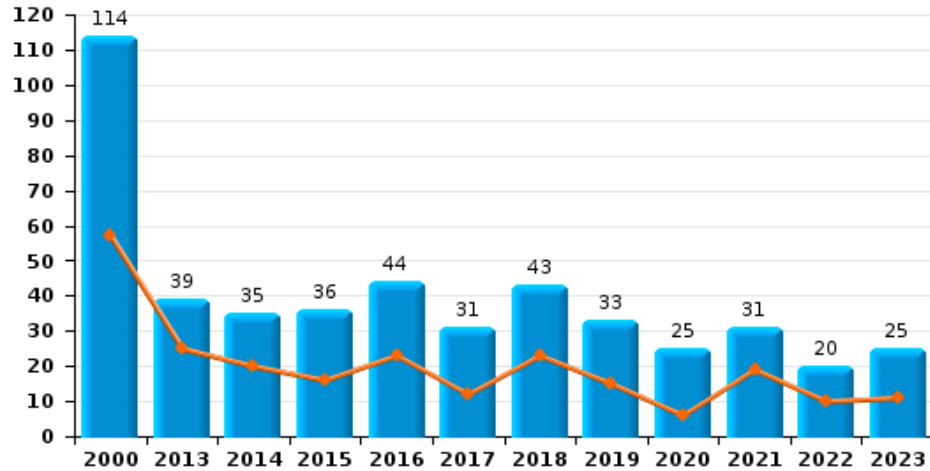
	2000	2013	2014	2015	2016	2017	2018	2019	2020	2021	2022	2023
Nepagenten	1	2					2	1		1		
Terrorisme, extremisme en radicalisme		11	15	10	15	6	3	1		2		1
Cyberbelaging	18	18	28	25	23	19	26	29	37	56	51	55
Identiteitsfraude	13	26	29	37	37	31	44	55	34	60	79	64



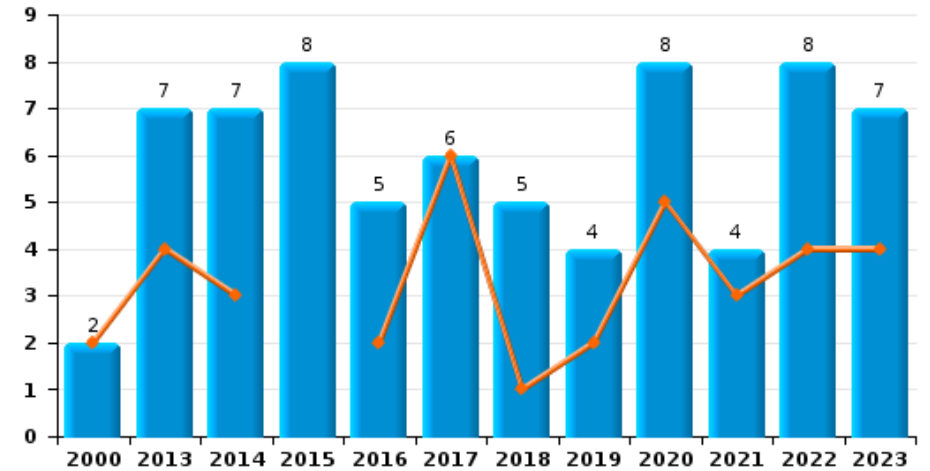
Vilvoorde

Jaar	■
Semester 1	■

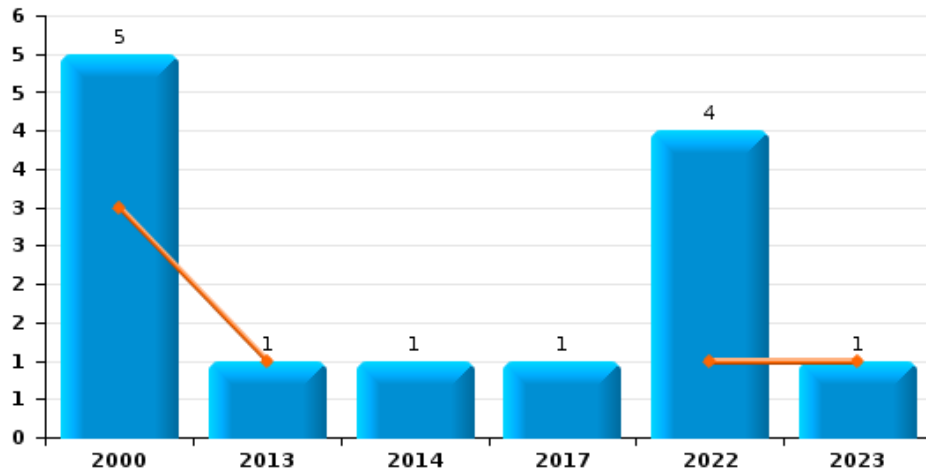
Autodiefstal



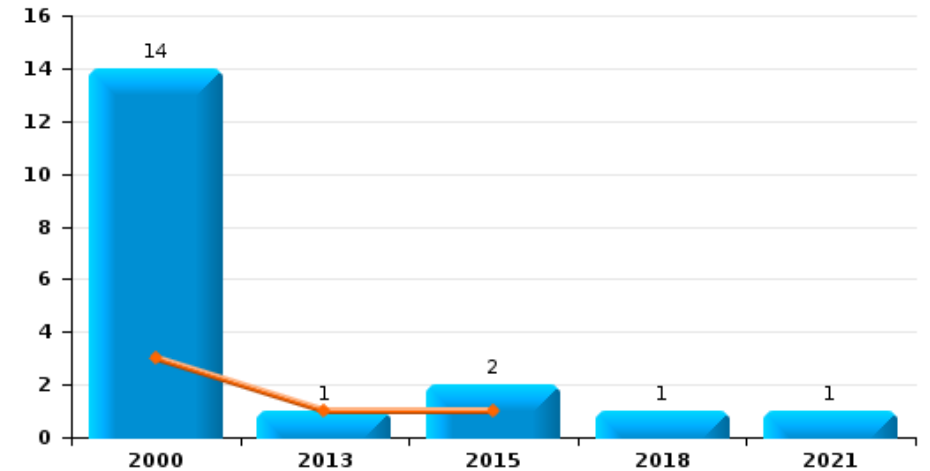
Motodiefstal



Carjacking



Garagediefstal

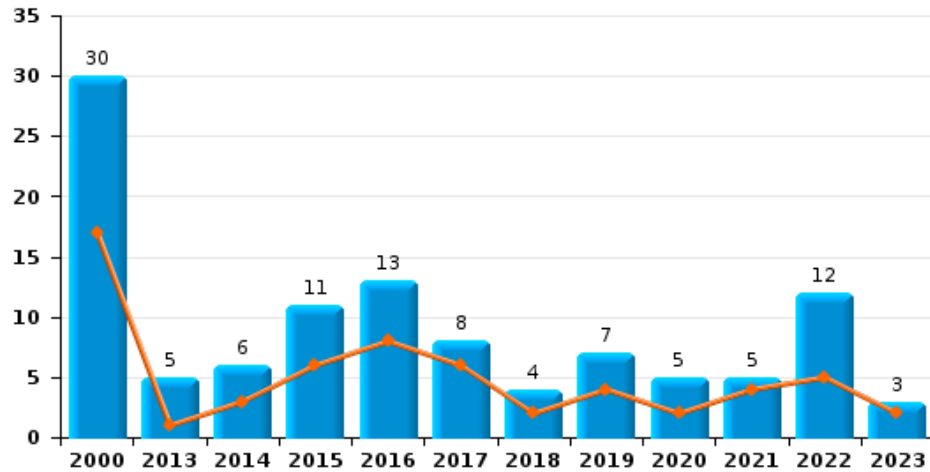




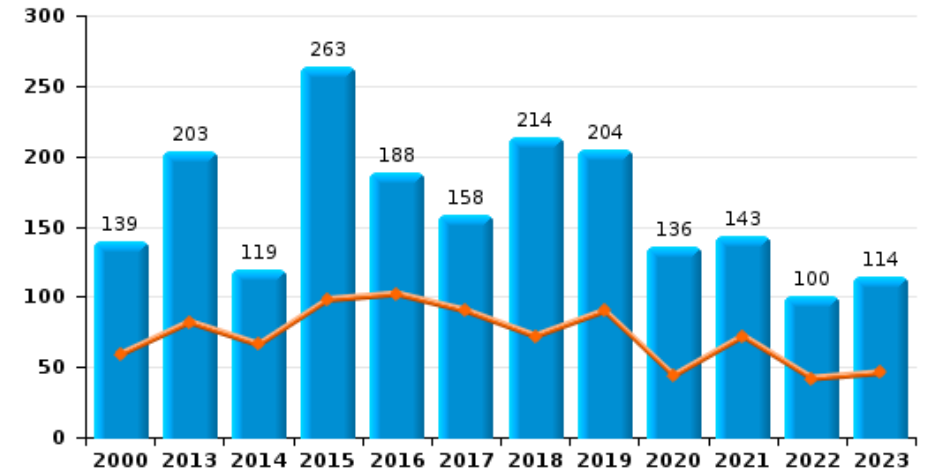
Vilvoorde

Jaar	■
Semester 1	■

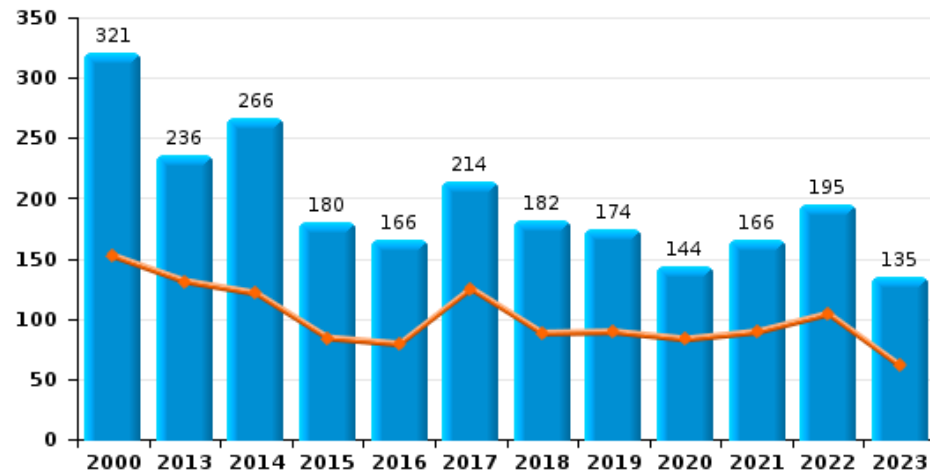
Bromfietsdiefstal



Fietsdiefstal



Diefstal uit of aan voertuig

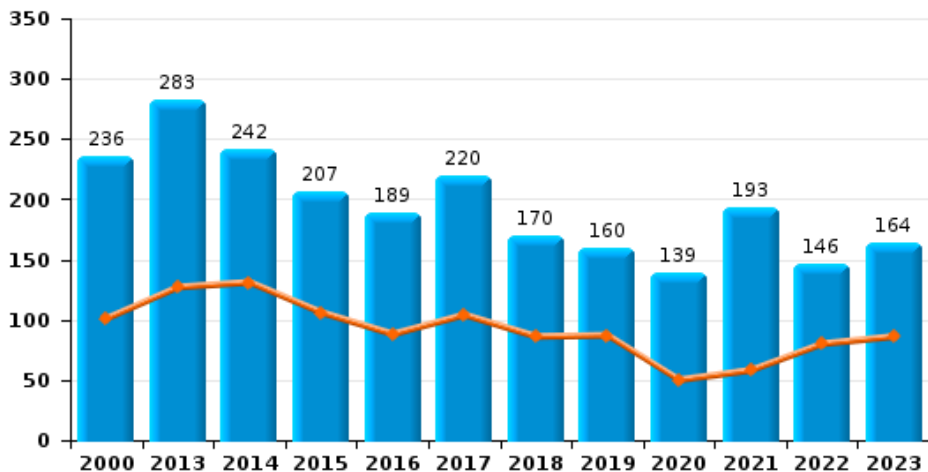




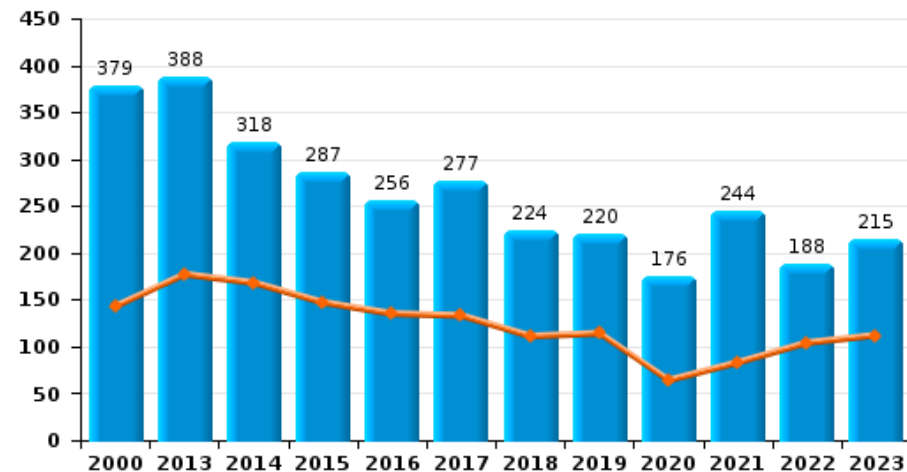
Vilvoorde

Jaar	■
Semester 1	■

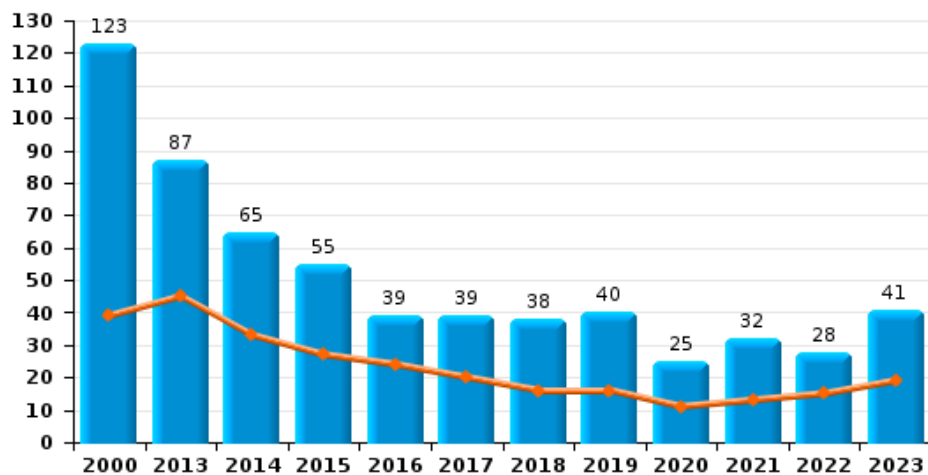
Woninginbraak



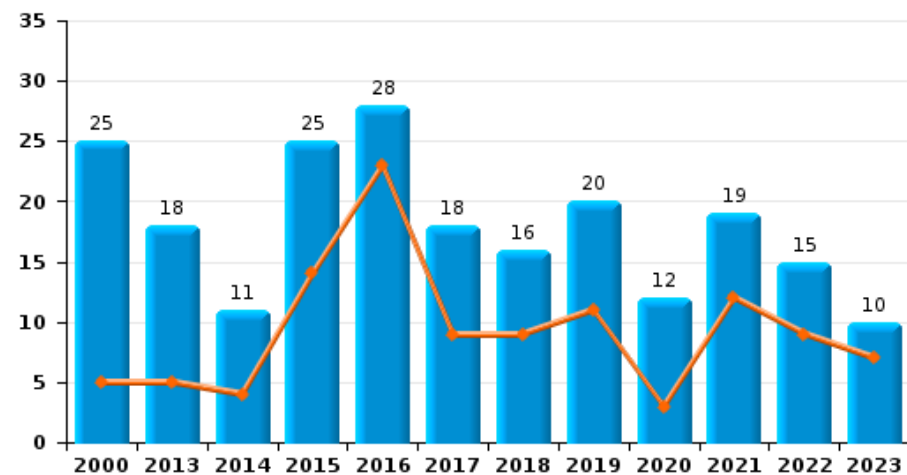
Inbraak in gebouw (totaal)



Inbraak in bedrijf of handelszaak





Inbraak in openbare of overheidsinstelling

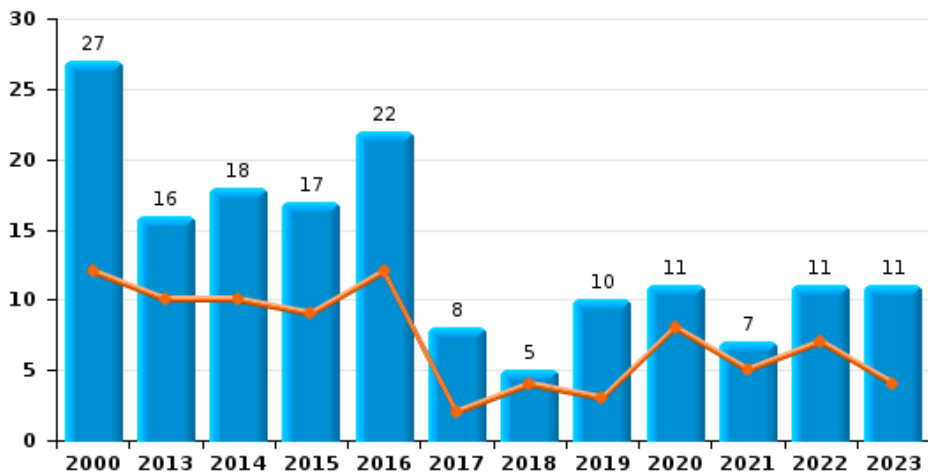




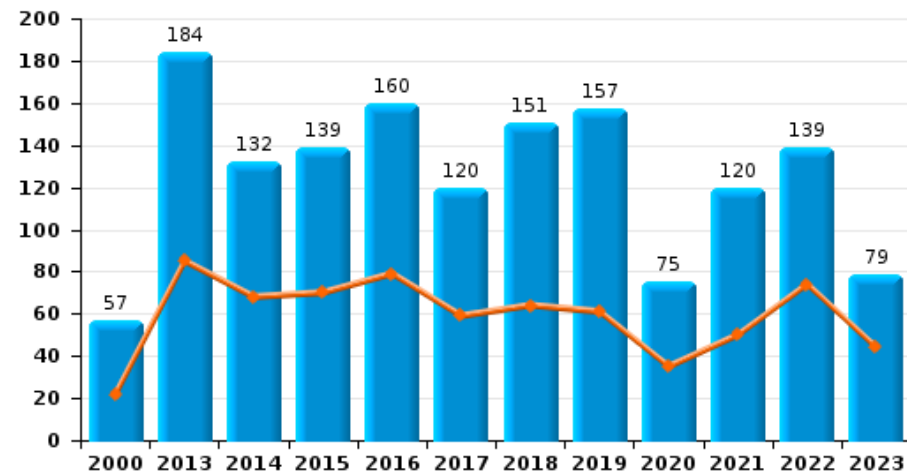
Vilvoorde

Jaar 
Semester 1 

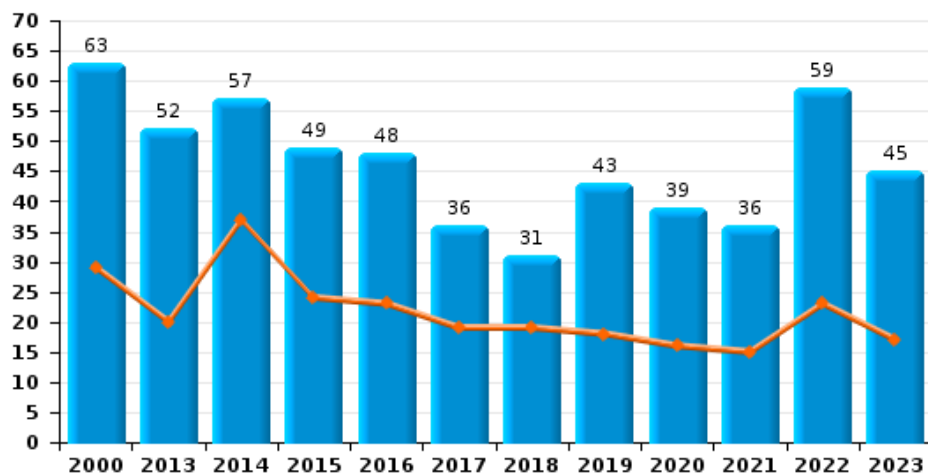
Diefstal gewapenderhand



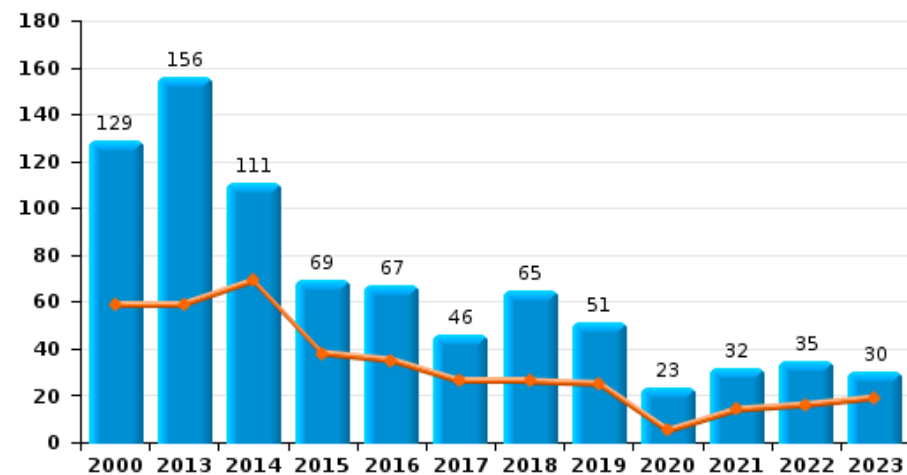
Winkeldiefstal



Diefstal met geweld zonder wapen



Zakkenrollerij

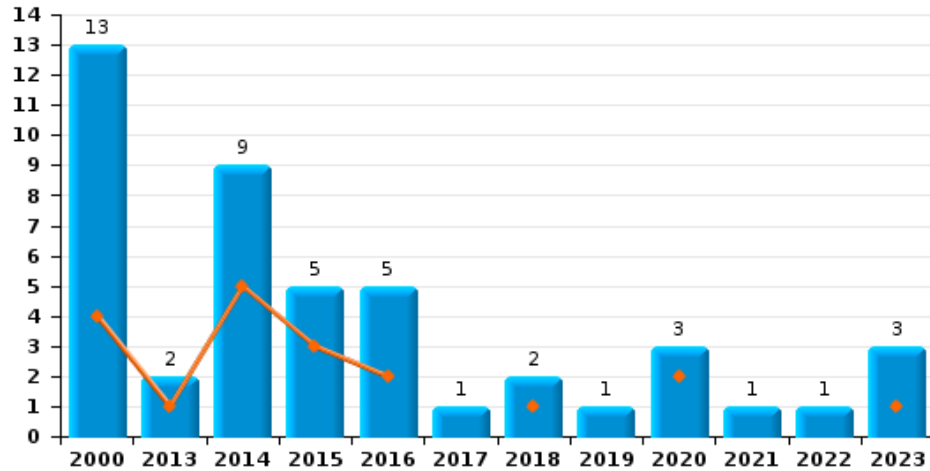




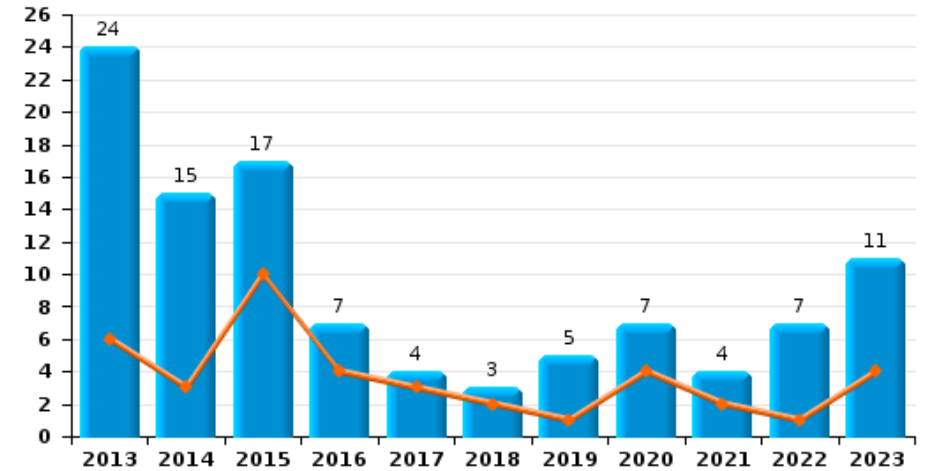
Vilvoorde

Jaar ■
Semester 1 ■

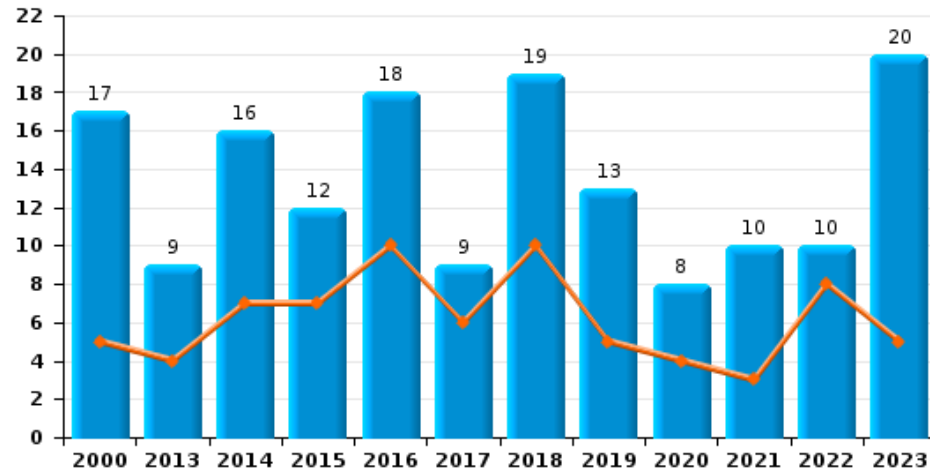
Handtasroof



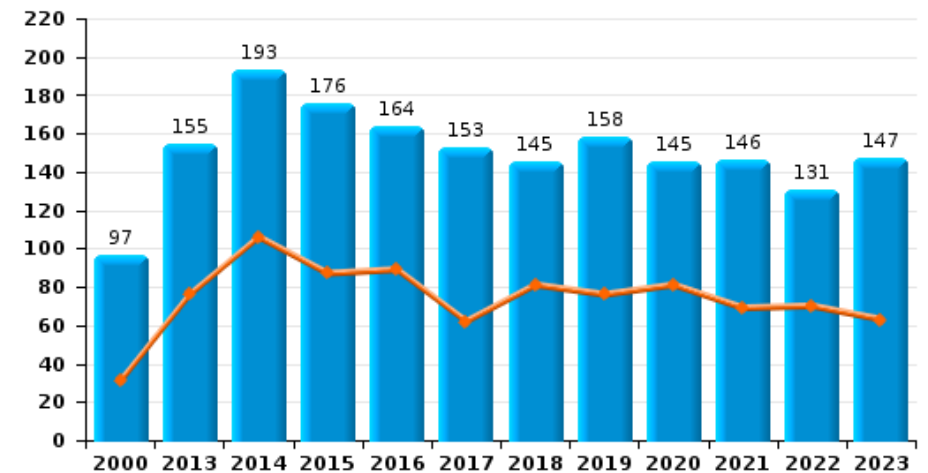
Graffiti



Grijpdiefstal



Beschadiging van auto





Vilvoorde

CF Diefstal vervoermiddel

		2000	2013	2014	2015	2016	2017	2018	2019	2020	2021	2022	2023
Autodiefstal	Sem 1	57	25	20	16	23	12	23	15	6	19	10	11
	Sem 2	57	14	15	20	21	19	20	18	19	12	10	14
Totaal		114	39	35	36	44	31	43	33	25	31	20	25
Motodiefstal	Sem 1	2	4	3		2	6	1	2	5	3	4	4
	Sem 2		3	4	8	3		4	2	3	1	4	3
Totaal		2	7	7	8	5	6	5	4	8	4	8	7
Carjacking	Sem 1	3	1									1	1
	Sem 2	2		1			1					3	
Totaal		5	1	1			1					4	1
Homejacking	Sem 1	3											
	Sem 2	3							1				
Totaal		6							1				
Garagediefstal	Sem 1	3	1		1								
	Sem 2	11			1			1			1		
Totaal		14	1		2			1			1		
Bromfietsdiefstal	Sem 1	17	1	3	6	8	6	2	4	2	4	5	2
	Sem 2	13	4	3	5	5	2	2	3	3	1	7	1
Totaal		30	5	6	11	13	8	4	7	5	5	12	3
Fietsdiefstal	Sem 1	59	82	66	98	102	90	72	90	44	72	42	46
	Sem 2	80	121	53	165	86	68	142	114	92	71	58	68
Totaal		139	203	119	263	188	158	214	204	136	143	100	114



CF Inbraak

		2000	2013	2014	2015	2016	2017	2018	2019	2020	2021	2022	2023
Woninginbraak	Sem 1	101	127	131	106	88	104	86	87	50	58	80	86
	Sem 2	135	156	111	101	101	116	84	73	89	135	66	78
	Totaal	236	283	242	207	189	220	170	160	139	193	146	164
Inbraak in bedrijf of handelszaak	Sem 1	39	45	33	27	24	20	16	16	11	13	15	19
	Sem 2	84	42	32	28	15	19	22	24	14	19	13	22
	Totaal	123	87	65	55	39	39	38	40	25	32	28	41
Inbraak in openbare of overheidsinstelling	Sem 1	5	5	4	14	23	9	9	11	3	12	9	7
	Sem 2	20	13	7	11	5	9	7	9	9	7	6	3
	Totaal	25	18	11	25	28	18	16	20	12	19	15	10
Ramkraak	Sem 2	1										1	
Totaal	1											1	
Inbraak in gebouw (totaal)	Sem 1	143	177	168	147	135	133	111	114	64	83	104	112
	Sem 2	236	211	150	140	121	144	113	106	112	161	84	103
	Totaal	379	388	318	287	256	277	224	220	176	244	188	215

CF Diefstal andere

		2000	2013	2014	2015	2016	2017	2018	2019	2020	2021	2022	2023
Diefstal gewapenderhand	Sem 1	12	10	10	9	12	2	4	3	8	5	7	4
	Sem 2	15	6	8	8	10	6	1	7	3	2	4	7
	Totaal	27	16	18	17	22	8	5	10	11	7	11	11
Diefstal met geweld zonder wapen	Sem 1	29	20	37	24	23	19	19	18	16	15	23	17
	Sem 2	34	32	20	25	25	17	12	25	23	21	36	28
	Totaal	63	52	57	49	48	36	31	43	39	36	59	45
Diefstal uit of aan voertuig	Sem 1	152	131	121	84	79	125	88	89	83	89	104	61
	Sem 2	169	105	145	96	87	89	94	85	61	77	91	74
	Totaal	321	236	266	180	166	214	182	174	144	166	195	135



CF Diefstal andere

		2000	2013	2014	2015	2016	2017	2018	2019	2020	2021	2022	2023
Diefstal van wapens en explosieven	Sem 1	3	3	2	2	3	1	3	2	1	2	4	1
	Sem 2	4	4	1	2	2	2	6		3		2	1
	Totaal	7	7	3	4	5	3	9	2	4	2	6	2
Steaming	Sem 1				1		1						
	Sem 2		1			2						1	
	Totaal		1		1	2	1					1	
Handtasroof	Sem 1	4	1	5	3	2		1		2			1
	Sem 2	9	1	4	2	3	1	1	1	1	1	1	2
	Totaal	13	2	9	5	5	1	2	1	3	1	1	3
Grijpdiefstal	Sem 1	5	4	7	7	10	6	10	5	4	3	8	5
	Sem 2	12	5	9	5	8	3	9	8	4	7	2	15
	Totaal	17	9	16	12	18	9	19	13	8	10	10	20
Zakkenrollerij	Sem 1	59	59	69	38	35	26	26	25	5	14	16	19
	Sem 2	70	97	42	31	32	20	39	26	18	18	19	11
	Totaal	129	156	111	69	67	46	65	51	23	32	35	30
Winkeldiefstal	Sem 1	22	85	68	70	79	59	64	61	35	50	74	44
	Sem 2	35	99	64	69	81	61	87	96	40	70	65	35
	Totaal	57	184	132	139	160	120	151	157	75	120	139	79
Diefstal met list	Sem 1	25	9	7	14	10	3	4	3	2	5	9	4
	Sem 2	26	10	9	12	8	3	9	4	3	5	9	3
	Totaal	51	19	16	26	18	6	13	7	5	10	18	7
Metaaldiefstal	Sem 1	5	6	3	2	5	5		2	1	7	7	5
	Sem 2	1	3	3	1	1	5	4	2	2	2	4	2
	Totaal	6	9	6	3	6	10	4	4	3	9	11	7
Werfdiefstal	Sem 1	10	9	1	3	26	11	4	3	4	12	10	8
	Sem 2	11	5	4	10	6	4	3	4	18	9	9	5
	Totaal	21	14	5	13	32	15	7	7	22	21	19	13



CF Diefstal andere

		2000	2013	2014	2015	2016	2017	2018	2019	2020	2021	2022	2023
Home-invasie	Sem 1						2			2			
	Sem 2									1			
Totaal							2			3			
Dierendiefstal	Sem 1								3	4	2	1	1
	Sem 2			1	3	3	5	2	4			1	
Totaal				1	3	3	5	2	7	4	2	2	1
Ladingdiefstal	Sem 1			8	6	5	33	8	9	19	14	3	4
	Sem 2		4	6	7	25	17	24	8	13	2	4	2
Totaal			4	14	13	30	50	32	17	32	16	7	6

ICT-criminaliteit

		2000	2013	2014	2015	2016	2017	2018	2019	2020	2021	2022	2023
Betaalkaartfraude	Sem 1	1	7	8	10	5	9	11	4	10	7	13	12
	Sem 2	2	6	10	9	4	10	8	14	5	12	17	5
Totaal		3	13	18	19	9	19	19	18	15	19	30	17
Phishing	Sem 1		1						2	3		3	7
	Sem 2			1		1		2		3	2	8	3
Totaal			1	1		1		2	2	6	2	11	10
Ransomware	Sem 1								5				1
	Sem 2						1					1	1
Totaal							1		5			1	2
Shouldersurfing	Sem 1				1	1	1		1		1		
	Sem 2						3						
Totaal					1	1	4		1		1		
Skimming	Sem 1		2	2								2	
	Sem 2				6							1	
Totaal			2	2	6							3	



CF Andere

		2000	2013	2014	2015	2016	2017	2018	2019	2020	2021	2022	2023
Geweld tegen beroepen van algemeen belang	Sem 1	2	9	5	7	10	4	7	6	8	6	3	3
	Sem 2	1	4	6	4	10	6	6	5	5	6	6	5
Totaal		3	13	11	11	20	10	13	11	13	12	9	8
Groepsverkrachting	Sem 1	1	1										1
	Sem 2	1	1	1									1
Totaal		2	2	1									2
Graffiti	Sem 1		6	3	10	4	3	2	1	4	2	1	4
	Sem 2		18	12	7	3	1	1	4	3	2	6	7
Totaal			24	15	17	7	4	3	5	7	4	7	11
Beschadiging van auto	Sem 1	31	76	106	87	89	62	81	76	81	69	70	63
	Sem 2	66	79	87	89	75	91	64	82	64	77	61	84
Totaal		97	155	193	176	164	153	145	158	145	146	131	147
Steekpartij	Sem 1	1	1	2	2	1	1	2				2	2
	Sem 2	2	1	1					1		1	1	
Totaal		3	2	3	2	1	1	2	1		1	3	2

FE Intrafamiliaal geweld (IFG)

		2000	2013	2014	2015	2016	2017	2018	2019	2020	2021	2022	2023
IFG: fysiek, binnen het koppel	Sem 1	10	31	34	38	51	69	54	27	43	43	76	57
	Sem 2	14	34	30	40	41	48	28	34	47	41	69	49
Totaal		24	65	64	78	92	117	82	61	90	84	145	106
IFG: fysiek, tegen afstammelingen	Sem 1	3	10	1	10	11	7	6	3	6	13	4	10
	Sem 2	1	12	6	15	8	10	5	2	10	8	10	13
Totaal		4	22	7	25	19	17	11	5	16	21	14	23



FE Intrafamiliaal geweld (IFG)

		2000	2013	2014	2015	2016	2017	2018	2019	2020	2021	2022	2023
IFG: fysiek, tegen andere leden	Sem 1	16	10	4	8	6	3	3	9	8	12	9	11
	Sem 2	11	10	5	9	7	6	6	5	10	14	8	20
Totaal		27	20	9	17	13	9	9	14	18	26	17	31
IFG: seksueel, binnen het koppel	Sem 1										1		
	Sem 2		1	1	1					4			
Totaal			1	1	1					4	1		
IFG: seksueel, tegen afstammelingen	Sem 1		3		1	1	2			1	3		
	Sem 2	1			1	1		3		2	1		
Totaal		1	3		2	2	2	3		3	4		
IFG: seksueel, tegen andere leden	Sem 1					1							
	Sem 2										1		
Totaal						1					1		
IFG: psychisch, binnen het koppel	Sem 1	17	15	16	11	13	12	16	6	13	33	18	11
	Sem 2	11	8	17	18	15	10	9	13	16	26	17	12
Totaal		28	23	33	29	28	22	25	19	29	59	35	23
IFG: psychisch, tegen afstammelingen	Sem 1		3			4			1	1			1
	Sem 2		2	1	1	6					1		
Totaal			5	1	1	10			1	1	1		1
IFG: psychisch, tegen andere leden	Sem 1		1	1	1	3				3	4		2
	Sem 2		1		2	1	1					1	
Totaal			2	1	3	4	1			3	4	1	2
IFG: economisch, binnen het koppel	Sem 1	2		3			1	1	1		2		
	Sem 2	1	2	2	3	1	1	1		2	4	1	2
Totaal		3	2	5	3	1	2	2	1	2	6	1	2
IFG: economisch, tegen afstammelingen	Sem 1	1											
	Sem 2	3	1										
Totaal		4	1										



FE Intrafamiliaal geweld (IFG)

		2000	2013	2014	2015	2016	2017	2018	2019	2020	2021	2022	2023
IFG: economisch, tegen andere leden	Sem 1	18	5	5	2	4	1	1				6	1
	Sem 2	19	3	4	1	1	2	4		1	3	1	3
Totaal		37	8	9	3	5	3	5		1	3	7	4

FE Hormonen en doping

		2000	2013	2014	2015	2016	2017	2018	2019	2020	2021	2022	2023
Humane doping	Sem 1				1	1	2	3	1				1
	Sem 2		1			1	2	2		1			1
Totaal			1		1	2	4	5	1	1			2
Illegale vetmesting	Sem 2				1	1	1						
	Totaal				1	1	1						



FE Drugs

		2000	2013	2014	2015	2016	2017	2018	2019	2020	2021	2022	2023
Verkoop van cocaïne	Sem 1		6			2	3	2		5	3	2	
	Sem 2	1		4	1	1	4	4	1		4		1
	Totaal	1	6	4	1	3	7	6	1	5	7	2	1
Import-export van cocaïne	Sem 1						1						
	Sem 2												
	Totaal						1						
Import-export van synthetische drugs	Sem 1				1								1
	Sem 2	1										1	2
	Totaal	1			1							1	3
Verkoop van synthetische drugs	Sem 1		3		1	3		1		2	2	1	1
	Sem 2	1	2	2		1	1	1	1		1	1	1
	Totaal	1	5	2	1	4	1	2	1	2	3	2	2
Productie van cannabis (teelt)	Sem 1		2	3			1	2	2	1		2	
	Sem 2		1			1	1	1		1	3	1	
	Totaal		3	3		1	2	3	2	2	3	3	
Import-export van cannabis in grote hoeve.	Sem 1												1
	Sem 2												1
	Totaal												2
Verkoop van cannabis in grote hoeveelheid	Sem 1		1				1						
	Sem 2							1					
	Totaal		1				1	1					
Import-export van heroïne	Sem 1		1										
	Sem 2						1				1		
	Totaal		1				1				1		
Verkoop-handel van heroïne	Sem 1			1						1		2	1
	Sem 2						2						
	Totaal			1			2			1		2	1



FE Wapenzwendel

		2000	2013	2014	2015	2016	2017	2018	2019	2020	2021	2022	2023
Handel en productie van vuurwapen	Sem 1			1					1				
	Sem 2				2	1				1			1
Totaal				1	2	1			1	1			1
Handel en productie van niet-vuurwapen	Sem 1				1								
	Sem 2					1						1	1
Totaal					1	1						1	1

FE Mensenhandel

		2000	2013	2014	2015	2016	2017	2018	2019	2020	2021	2022	2023
Mensenhandel - economische uitbuiting	Sem 1	2					1	1		1			
	Sem 2						1			2		1	1
Totaal		2					2	1		3		1	1
Mensenhandel - seksuele uitbuiting	Sem 1		2	1				1			2		2
	Sem 2					2	2					2	
Totaal			2	1		2	2	1			2	2	2

FE Geweld in de publieke ruimte

		2000	2013	2014	2015	2016	2017	2018	2019	2020	2021	2022	2023
Fysiek geweld (openbaar vervoer)	Sem 1	1	8	6	3	11		4	5	3	10	4	6
	Sem 2	3	4	4	4	4	8	8	3	3	2	4	10
Totaal		4	12	10	7	15	8	12	8	6	12	8	16
Fysiek geweld (openbare weg)	Sem 1	39	31	39	39	40	50	39	32	40	52	52	42
	Sem 2	46	42	36	45	42	38	37	45	48	39	49	45
Totaal		85	73	75	84	82	88	76	77	88	91	101	87



FE Geweld in de publieke ruimte

		2000	2013	2014	2015	2016	2017	2018	2019	2020	2021	2022	2023
Fysiek geweld (andere openbare plaats)	Sem 1	7	3	4	2	6	5	1	4	6	5	3	4
	Sem 2	4	6	4	6	9	3		2	9	2	4	7
Totaal		11	9	8	8	15	8	1	6	15	7	7	11
Fysiek geweld (publiek toegankelijke plaats)	Sem 1	14	12	17	20	7	10	16	18	16	11	19	16
	Sem 2	13	13	21	19	19	14	12	12	12	18	24	22
Totaal		27	25	38	39	26	24	28	30	28	29	43	38
Seksueel geweld (openbaar vervoer)	Sem 1		4			1	1	1	2			2	1
	Sem 2			2				1	1	2		2	
Totaal			4	2		1	1	2	3	2		4	1
Seksueel geweld (openbare weg)	Sem 1	6	4	5	4	1	7	3	2	3	1	3	2
	Sem 2	7	3	1	3	2	5	1	4	4	4	6	6
Totaal		13	7	6	7	3	12	4	6	7	5	9	8
Seksueel geweld (andere openbare plaats)	Sem 1		1	1					1	1	1	1	
	Sem 2					1		1		1	1	2	
Totaal			1	1		1		1	1	2	2	3	
Seksueel geweld (publiek toegankelijke plaats)	Sem 1	1	3			5	2	4	3			2	2
	Sem 2	1			3		2	1	2	1	5	3	1
Totaal		2	3		3	5	4	5	5	1	5	5	3
Psychisch geweld (openbaar vervoer)	Sem 1	1	6	3	4	4	3	4	2	3	7	1	5
	Sem 2	4	2	5	6	2	2	6	1		6	3	6
Totaal		5	8	8	10	6	5	10	3	3	13	4	11
Psychisch geweld (openbare weg)	Sem 1	24	16	27	23	27	30	27	32	20	45	42	48
	Sem 2	28	22	24	25	16	26	26	26	37	38	48	48
Totaal		52	38	51	48	43	56	53	58	57	83	90	96
Psychisch geweld (andere openbare plaats)	Sem 1	5	3	7	7	2	1	3	5	13	11	9	9
	Sem 2	5	12	3	4	11	2	3	4	8	4	11	6
Totaal		10	15	10	11	13	3	6	9	21	15	20	15



FE Geweld in de publieke ruimte

		2000	2013	2014	2015	2016	2017	2018	2019	2020	2021	2022	2023
Psychisch geweld (publiek toegankelijke plaats)	Sem 1	18	17	9	12	17	9	9	13	11	8	16	25
	Sem 2	14	23	10	23	10	4	8	12	8	16	27	15
Totaal		32	40	19	35	27	13	17	25	19	24	43	40
Diefstal gewapenderhand (openbaar vervoer)	Sem 1											1	
	Sem 2			2									
Totaal				2								1	
Diefstal gewapenderhand (openbare weg)	Sem 1	7	4	3	2	3			1	2	1	2	2
	Sem 2	4	1	4	3	6	2	1	2				3
Totaal		11	5	7	5	9	2	1	3	2	1	2	5
Diefstal gewapenderhand (andere openbare plaats)	Sem 1	1	1			1						1	
	Sem 2			1									1
Totaal		1	1	1		1						1	1
Diefstal gewapenderhand (publiek toegank. plaats)	Sem 1	3	5	2	5	8		4	2	3	4	2	1
	Sem 2	8	5	3	2	1	3		5	1	2	4	1
Totaal		11	10	5	7	9	3	4	7	4	6	6	2
Diefstal geweld zonder wapen (openbaar vervoer)	Sem 1	2	2	1			2	3	2	1			3
	Sem 2	1	2	1	1	1	1	1	1	2		2	1
Totaal		3	4	2	1	1	3	4	3	3		2	4
Diefstal geweld zonder wapen (openbare weg)	Sem 1	14	9	20	13	16	9	8	6	8	4	9	3
	Sem 2	22	13	9	11	15	8	7	11	4	6	12	12
Totaal		36	22	29	24	31	17	15	17	12	10	21	15
Diefstal geweld zonder wapen (and. openb. plaats)	Sem 1	5		1	2	1	2	2	1			1	
	Sem 2	2	2	1	1	1	2		1	2	3	1	5
Totaal		7	2	2	3	2	4	2	2	2	3	2	5
Diefstal geweld zonder wapen (pub. toegank. pl.)	Sem 1	3	7	9	6	5	1	4	5	2	5	4	2
	Sem 2	5	7	3	4	5	5	1	3	5	4	7	4
Totaal		8	14	12	10	10	6	5	8	7	9	11	6



FE Andere

		2000	2013	2014	2015	2016	2017	2018	2019	2020	2021	2022	2023
Nepagenten	Sem 1								1				
	Sem 2	1	2					2			1		
	Totaal	1	2					2	1		1		
Terrorisme, extremisme en radicalisme	Sem 1		3	9	4	10	4	1	1		1		
	Sem 2		8	6	6	5	2	2			1		1
	Totaal		11	15	10	15	6	3	1		2		1
Cyberbelaging	Sem 1	8	7	13	12	15	9	16	11	15	24	24	29
	Sem 2	10	11	15	13	8	10	10	18	22	32	27	26
	Totaal	18	18	28	25	23	19	26	29	37	56	51	55
Identiteitsfraude	Sem 1	4	14	11	17	19	20	16	35	16	32	30	44
	Sem 2	9	12	18	20	18	11	28	20	18	28	49	20
	Totaal	13	26	29	37	37	31	44	55	34	60	79	64



Vilvoorde

2022

CF Diefstal vervoermiddel

	Jan	Feb	Maa	Apr	Mei	Jun	Jul	Aug	Sep	Okt	Nov	Dec	Totaal
Autodiefstal	1	2	3	1	2	1	1	1	2	3	3		20
Motodiefstal		1	1		1	1	1			1	1	1	8
Carjacking			1							2	1		4
Bromfietsdiefstal		1		2	1	1		1		2	3	1	12
Fietsdiefstal	7	4	9	8	6	8	13	12	14	8	4	7	100

CF Inbraak

	Jan	Feb	Maa	Apr	Mei	Jun	Jul	Aug	Sep	Okt	Nov	Dec	Totaal
Woninginbraak	18	15	23	8	13	3	5	8	9	10	13	21	146
Inbraak in bedrijf of handelszaak	4	2		1	6	2	1		3	1	2	6	28
Inbraak in openbare of overheidsinstelling	2	2		2	1	2		2		1	1	2	15
Ramkraak									1				1
Inbraak in gebouw (totaal)	24	19	23	11	20	7	6	10	12	12	16	28	188



CF Diefstal andere

	Jan	Feb	Maa	Apr	Mei	Jun	Jul	Aug	Sep	Okt	Nov	Dec	Totaal
Diefstal gewapenderhand	2	1	1		1	2		1	2	1			11
Diefstal met geweld zonder wapen	2	4	2	5	7	3	6	9	9	7	2	3	59
Diefstal uit of aan voertuig	18	8	30	6	23	19	14	13	17	17	14	16	195
Diefstal van wapens en explosieven	1		1		1	1		1		1			6
Steaming									1				1
Handtasroof										1			1
Grijpdiefstal			2	2	3	1		1		1			10
Zakkenrollerij			5	3	7	1	5		4	3	5	2	35
Winkeldiefstal	25	13	14	6	4	12	9	10	10	10	10	16	139
Diefstal met list		3	3	2		1	2		2		1	4	18
Metaaldiefstal	1		1	2	1	2				1	2	1	11
Werfdiefstal	1			3	5	1		2		2	4	1	19
Dierendiefstal				1					1				2
Ladingdiefstal					1	2		1	1			2	7

ICT-criminaliteit

	Jan	Feb	Maa	Apr	Mei	Jun	Jul	Aug	Sep	Okt	Nov	Dec	Totaal
Betaalkaartfraude	1	1	2	6	2	1	1	2	8	2	1	3	30
Phishing			3				2	1	1	1	2	1	11
Ransomware								1					1
Skimming				2					1				3

CF Andere

	Jan	Feb	Maa	Apr	Mei	Jun	Jul	Aug	Sep	Okt	Nov	Dec	Totaal
Geweld tegen beroepen van algemeen belang	1				1	1		1	3			2	9
Graffiti						1	1	1	1		3		7
Beschadiging van auto	11	6	16	10	17	10	14	12	6	11	11	7	131
Steekpartij	1	1								1			3



FE Intrafamiliaal geweld (IFG)

	Jan	Feb	Maa	Apr	Mei	Jun	Jul	Aug	Sep	Okt	Nov	Dec	Totaal
IFG: fysiek, binnen het koppel	11	11	14	14	12	14	13	7	17	10	3	19	145
IFG: fysiek, tegen afstammelingen		2			1	1	1	3	1	2		3	14
IFG: fysiek, tegen andere leden	3		3	1	2		1	3	1		1	2	17
IFG: psychisch, binnen het koppel	3	4	5	1	3	2	2	3	3	2	1	6	35
IFG: psychisch, tegen andere leden							1						1
IFG: economisch, binnen het koppel										1			1
IFG: economisch, tegen andere leden		2	1	1	2							1	7

FE Drugs

	Feb	Mei	Jun	Sep	Nov	Dec	Totaal
Verkoop van cocaïne	1		1				2
Import-export van synthetische drugs						1	1
Verkoop van synthetische drugs			1		1		2
Productie van cannabis (teelt)		2		1			3
Verkoop-handel van heroïne			2				2

FE Wapenzwendel

	Okt	Totaal
Handel en productie van niet-vuurwapen	1	1

FE Mensenhandel

	Sep	Dec	Totaal
Mensenhandel - economische uitbuiting		1	1
Mensenhandel - seksuele uitbuiting	1	1	2



FE Geweld in de publieke ruimte

	Jan	Feb	Maa	Apr	Mei	Jun	Jul	Aug	Sep	Okt	Nov	Dec	Totaal
Fysiek geweld (openbaar vervoer)	1				1	2			1	3			8
Fysiek geweld (openbare weg)	5	7	9	12	12	7	7	7	10	9	5	11	101
Fysiek geweld (andere openbare plaats)			1	1	1		1	1		2			7
Fysiek geweld (publiek toegankelijke plaats)	4	4		5	4	2	2	4	6	5	3	4	43
Seksueel geweld (openbaar vervoer)						2	1		1				4
Seksueel geweld (openbare weg)		1	1		1		2	1	1	1		1	9
Seksueel geweld (andere openbare plaats)			1				1	1					3
Seksueel geweld (publiek toegankelijke plaats)		1		1			1		1			1	5
Psychisch geweld (openbaar vervoer)						1				2	1		4
Psychisch geweld (openbare weg)	3	7	8	4	12	8	13	5	7	12	5	6	90
Psychisch geweld (andere openbare plaats)		2		3		4	4	2	2	2	1		20
Psychisch geweld (publiek toegankelijke plaats)	4	5	1	1	3	2		2	4	10	3	8	43
Diefstal gewapenderhand (openbaar vervoer)			1										1
Diefstal gewapenderhand (openbare weg)	1				1								2
Diefstal gewapenderhand (andere openbare plaats)						1							1
Diefstal gewapenderhand (publiek toegank. plaats)		1				1		1	2	1			6
Diefstal geweld zonder wapen (openbaar vervoer)									2				2
Diefstal geweld zonder wapen (openbare weg)		2		2	4	1		1	2	6	2	1	21
Diefstal geweld zonder wapen (and. openb. plaats)	1											1	2
Diefstal geweld zonder wapen (pub. toegank. pl.)			1	1		2	1	2	2	1		1	11

FE Andere

	Jan	Feb	Maa	Apr	Mei	Jun	Jul	Aug	Sep	Okt	Nov	Dec	Totaal
Cyberbelaging	1	10	5	4	2	2	2	3	9	5	2	6	51
Identiteitsfraude	10	1	7	5	3	4	4	10	8	7	12	8	79



2023

CF Diefstal vervoermiddel

	Jan	Feb	Maa	Apr	Mei	Jun	Jul	Aug	Sep	Okt	Nov	Dec	Totaal
Autodiefstal	1	2	2	3	2	1	1	2	3		4	4	25
Motodiefstal			1		3		2					1	7
Carjacking				1									1
Bromfietsdiefstal				1	1							1	3
Fietsdiefstal	6	5	5	5	17	8	12	14	13	11	9	9	114

CF Inbraak

	Jan	Feb	Maa	Apr	Mei	Jun	Jul	Aug	Sep	Okt	Nov	Dec	Totaal
Woninginbraak	10	8	24	8	23	13	16	16	13	14	7	12	164
Inbraak in bedrijf of handelszaak	9	3	4		2	1	6	2	3		4	7	41
Inbraak in openbare of overheidsinstelling	2	1			2	2				2	1		10
Inbraak in gebouw (totaal)	21	12	28	8	27	16	22	18	16	16	12	19	215

CF Diefstal andere

	Jan	Feb	Maa	Apr	Mei	Jun	Jul	Aug	Sep	Okt	Nov	Dec	Totaal
Diefstal gewapenderhand	1	1	1	1				2	1	1	1	2	11
Diefstal met geweld zonder wapen	3	1	3	1	4	5	2	5	7	4	4	6	45
Diefstal uit of aan voertuig	14	9	10	7	9	12	15	14	14	12	11	8	135
Diefstal van wapens en explosieven			1				1						2
Handtasroof	1											2	3
Grijpdiefstal	1				2	2	1	3	3	2		6	20
Zakkenrollerij	2	2	3	3	9		4	3		1	3		30
Winkeldiefstal	13	3	8	5	7	8	7	5	6	6	7	4	79
Diefstal met list	2			2				2	1				7
Metaaldiefstal		2				3		1			1		7
Werfdiefstal		2	5			1		1	1		1	2	13
Dierendiefstal						1							1
Ladingdiefstal	2	1	1							2			6



ICT-criminaliteit

	Jan	Feb	Maa	Apr	Mei	Jun	Jul	Aug	Sep	Okt	Nov	Totaal
Betaalkaartfraude	4	2	3	1	1	1		1	1	2	1	17
Phishing	3	1	2	1			1			1	1	10
Ransomware	1									1		2

CF Andere

	Jan	Feb	Maa	Apr	Mei	Jun	Jul	Aug	Sep	Okt	Nov	Dec	Totaal
Geweld tegen beroepen van algemeen belang	1			1		1	1	1	2	1			8
Groepsverkrachting		1										1	2
Graffiti		1			1	2	3	1	1	2			11
Beschadiging van auto	3	13	17	13	8	9	19	11	19	15	11	9	147
Steekpartij	1					1							2

FE Intrafamiliaal geweld (IFG)

	Jan	Feb	Maa	Apr	Mei	Jun	Jul	Aug	Sep	Okt	Nov	Dec	Totaal
IFG: fysiek, binnen het koppel	13	10	10	5	10	9	8	8	11	9	9	4	106
IFG: fysiek, tegen afstammelingen	1	1	1		3	4	4		2	2	2	3	23
IFG: fysiek, tegen andere leden		2	2		3	4	3	2	6	4	3	2	31
IFG: psychisch, binnen het koppel	3	5		1		2	2	5	3	1		1	23
IFG: psychisch, tegen afstammelingen			1										1
IFG: psychisch, tegen andere leden						2							2
IFG: economisch, binnen het koppel									2				2
IFG: economisch, tegen andere leden	1						1		1			1	4

FE Hormonen en doping

	Maa	Nov	Totaal
Humane doping	1	1	2



FE Drugs

	Maa	Apr	Jun	Jul	Aug	Okt	Dec	Totaal
Verkoop van cocaïne				1				1
Import-export van synthetische drugs	1				1	1		3
Verkoop van synthetische drugs			1	1				2
Import-export van cannabis in grote hoeve.		1					1	2
Verkoop-handel van heroïne		1						1

FE Wapenzwandel

	Aug	Dec	Totaal
Handel en productie van vuurwapen		1	1
Handel en productie van niet-vuurwapen	1		1

FE Mensenhandel

	Jan	Feb	Jul	Totaal
Mensenhandel - economische uitbuiting			1	1
Mensenhandel - seksuele uitbuiting	1	1		2



FE Geweld in de publieke ruimte

	Jan	Feb	Maa	Apr	Mei	Jun	Jul	Aug	Sep	Okt	Nov	Dec	Totaal
Fysiek geweld (openbaar vervoer)	2		1	1		2	2		2	3	1	2	16
Fysiek geweld (openbare weg)	18	4	4	6	5	5	5	9	10	10	5	6	87
Fysiek geweld (andere openbare plaats)			1		2	1	1	2	2	2			11
Fysiek geweld (publiek toegankelijke plaats)	3	3		5	2	3	2		8	5	5	2	38
Seksueel geweld (openbaar vervoer)					1								1
Seksueel geweld (openbare weg)			1	1				3			3		8
Seksueel geweld (publiek toegankelijke plaats)		1		1			1						3
Psychisch geweld (openbaar vervoer)					2	3	1			1	2	2	11
Psychisch geweld (openbare weg)	13	5	11	8	5	6	7	6	13	11	3	8	96
Psychisch geweld (andere openbare plaats)	3	2	1	1	1	1	3		3				15
Psychisch geweld (publiek toegankelijke plaats)	7	2	2	7	2	5	3	1	2	4	2	3	40
Diefstal gewapenderhand (openbare weg)			1	1				1			1	1	5
Diefstal gewapenderhand (andere openbare plaats)								1					1
Diefstal gewapenderhand (publiek toegank. plaats)		1										1	2
Diefstal geweld zonder wapen (openbaar vervoer)	2				1				1				4
Diefstal geweld zonder wapen (openbare weg)	1		1			1	1	2	1	1	2	5	15
Diefstal geweld zonder wapen (and. openb. plaats)								1	2	2			5
Diefstal geweld zonder wapen (pub. toegank. pl.)						2		1	1	1		1	6

FE Andere

	Jan	Feb	Maa	Apr	Mei	Jun	Jul	Aug	Sep	Okt	Nov	Dec	Totaal
Terrorisme, extremisme en radicalisme										1			1
Cyberbelaging	6	3	6	4	5	5	4	4	6	3	5	4	55
Identiteitsfraude	11	7	5	5	6	10	5	3	2	2	5	3	64

POLITIËLE CRIMINALITEITSSTATISTIEKEN

PLEEGPLAATS: GEMEENTE

Vilvoorde

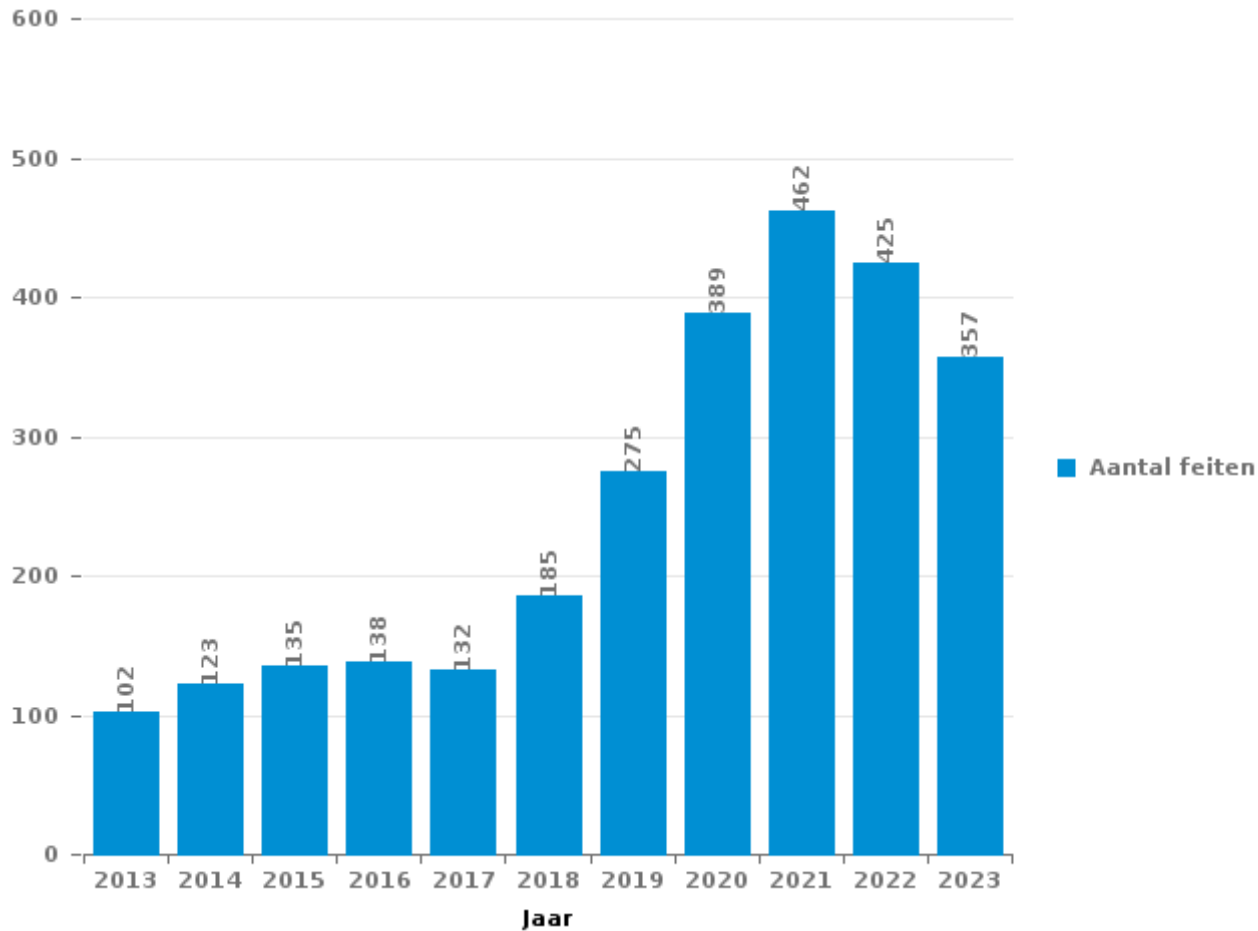
DEEL III : ICT



Vilvoorde

Totaal aantal misdrijven met een ICT/online element sinds 2013

(deze cijfers kunnen een onderschatting zijn, dit afhankelijk van vattingspraktijken en technische beperkingen)





ICT/online-crime in strikte zin

Inbreuken (exhaustief)

	2013	2014	2015	2016	2017	2018	2019	2020	2021	2022	2023
Informaticacriminaliteit: Informaticabedrog:	32	42	44	37	38	59	74	133	144	128	110
Informaticacriminaliteit: Hacking:	6	5	3	5	5	6	7	8	21	15	20
Informaticacriminaliteit: Valsheid in informatica:	3	1	2	4	2	1	8	4	4	6	15
Informaticacriminaliteit: Sabotage:	15	4	3		2	1	8	1	3	2	3
Sociaal strafwetboek: Misdr. tegen openbare trouw in sociaal strafrecht: Valsheid in informatica				2							2
Misdr. tegen andere morele waarden en gevoelens: Schenden van communicatie door particulier:			1			1					
Misdr. tegen gezag van de overheid: Weigering medewerking (informatica en telecom):											2
Algemeen totaal strikt:	56	52	53	48	47	68	97	146	172	151	152

Criminele figuren (apart bekijken - niet optellen met iets anders - risico op dubbeltelling!)

	2013	2014	2015	2016	2017	2018	2019	2020	2021	2022	2023
Betaalkaartfraude	13	18	19	9	19	19	18	15	19	30	17
Phishing	1	1		1		2	2	6	2	11	10
Skimming	2	2	6							3	
Ransomware					1		5			1	2
Shouldersurfing			1	1	4		1		1		



ICT/online-crime in ruime zin

Inbreuken (enkel als feitcode bestaat)

	2013	2014	2015	2016	2017	2018	2019	2020	2021	2022	2023
Bedrog: Oplichting: Internetfraude	40	37	52	62	65	92	155	218	271	246	166
Zedenmisdrijven: Voyeurisme: Verspreiding opname naaktheid of intimiteit					1	2	3	3	3		
Zedenmisdrijven: Grooming (contact via ICT met minderjarige < 16 j):				1	4		1				
Wapens en springstoffen: Andere: Verkoop per postorder/ internet van ander wapen				1						1	
Misdr. tegen andere morele waarden en gevoelens: Cyberlokking (lokken van minderjarige via ICT):					1						
Algemeen totaal ruim:	40	37	52	64	71	94	159	221	274	247	166

Criminele figuren (apart bekijken - niet optellen met iets anders - risico op dubbeltelling!)

	2013	2014	2015	2016	2017	2018	2019	2020	2021	2022	2023
Cyberbelaging	18	28	25	23	19	26	29	37	56	51	55

POLITIËLE CRIMINALITEITSSTATISTIEKEN

PLEEGPLAATS: GEMEENTE

Vilvoorde

DEEL IV : BESTEMMING PLAATS



Vilvoorde

Diefstal en afpersing

	2000	2013	2014	2015	2016	2017	2018	2019	2020	2021	2022	2023
Openbare weg	343	375	363	388	318	307	334	312	232	231	232	203
Winkel	218	334	220	209	233	175	201	203	110	157	173	108
Woning: huis	206	234	180	175	178	185	141	128	116	166	135	138
Parking	56	80	82	68	81	103	100	89	73	67	68	64
Bedrijf	110	56	57	39	32	45	41	39	30	20	30	36
Woning: appartement	35	56	48	55	34	46	46	42	51	42	40	37
Fietsenstandplaats	29	52	27	62	47	22	30	54	19	15	26	45
Spoorwegstation / busstation / metrostation	37	13	11	15	13	23	57	57	28	35	37	18
Onbekend	21	29	31	32	47	25	29	30	15	30	23	31
Onderwijsinstelling	38	23	20	50	40	34	27	28	24	21	20	13
Woning: garage	16	49	42	15	17	25	24	16	30	24	15	25
Horeca	54	36	36	27	22	25	20	21	7	7	19	18
Woning: aanhorigheid	6	13	11	20	10	21	18	30	36	58	30	29
Vervoermiddel: auto	152	9	1	2	3	1	5	5	5	4	10	4
Woning: oprit	18	22	35	15	17	13	17	12	10	8	13	15
Woning: onbepaald	29	19	18	14	8	22	13	18	14	11	13	13
Andere	16	19	20	12	16	14	12	9	16	12	22	18
Werf	18	14	5	13	32	15	7	7	22	21	19	13
Sportinfrastructuur	30	12	14	12	10	9	11	10	6	8	13	19
Ziekenhuis	13	7	14	26	12	9	14	13	7	8	3	4
Recreatie en cultuur	21	13	12	19	10	6	9	8	6	6	9	8
Openbare dienst	16	10	9	3	8	12	20	8	9	8	7	7
Militaire installatie	8	6	6	5	11	9	9	6	4	7	8	3
Dienst	10	8	9	7	9	6	6	7	7	4	2	2
Rusthuis		6	1	6	10	6	7	7	8	11	5	7
Terrein	5	10	4	5	9	1	5	3	4	7	7	4
Vervoermiddel: trein / tram / metrotrein	3	7	4	10	4	3	3	7	5	3	7	8
Bank / financiële instelling	5	6	5	5	7	6	6	2	3	2	2	1
Vervoermiddel: autobus / autocar	4	9	6	3	2	1	5	5	3	3	5	4
Dokter / tandarts / apotheker	5	3	6	2	6		1	5	2	5	5	5
Vervoermiddel: vrachtwagen	18	2	6	1		2	4		1	3	4	3
Bushalte / tramhalte	2	3	1	8	2	2	6	4	5	5	2	3
Benzinestation	9	7	3	4	6	3	3	3	2			2
Luchthaven		5	7	14	10							
Vervoermiddel: andere	3	1	2	2		2	1	1	6	2	3	2
Stadion	4	3	3	6	2	1	2	1	1			
Bestuurlijk gebouw	6	2	1	1	4		2	1			1	
Religieus gebouw	3	2	2	4	1	1			1		1	
Woning: andere	2	1				1		2	1	2	2	1
Bankautomaat	3	2				1		1			1	
Begraafplaats	1	2				3			1		1	
Waterlopen en zeeën	3						1		1			
Ontuchthuis						1						
Totaal	1.576	1.560	1.322	1.354	1.271	1.186	1.237	1.194	921	1.013	1.013	911



Vilvoorde

Beschadigen van eigendom

	2000	2013	2014	2015	2016	2017	2018	2019	2020	2021	2022	2023
Openbare weg	78	133	157	151	136	118	125	125	132	127	128	125
Woning: hoofdverblijf	42	41	58	48	36	34	31	42	44	74	80	46
Parking	13	18	32	27	29	39	38	37	29	29	28	32
Vervoermiddel: auto	85	5	1	3		2		1	1			
Woning: onbepaald	6	3	6	5	2	5	8	7	8	9	6	7
Onbekend	7	5	5	5	4	6	7	12	1	7	3	7
Horeca	7	6	5	5	10	2	7	2	1	7	3	4
Bedrijf	6	4	2	4	8	4	5	7	3	3	4	3
Onderwijsinstelling	7		3	7	6	5	4	5	3	3	6	3
Woning: tuin	4	4	2	4	2	2	1	2	14	9	3	5
Andere		10	2	2	1	5	6	5	4	6	3	5
Woning: garage	5	11	4	4	1	2	1	1	5	1	8	5
Woning: oprit	3	4	7	3	3	8	5	1	4	4	3	3
Winkel	3	6	4	6	4	2	2	5	3	4	5	
Openbare dienst	4	3	3	4	3	1	1	2	2		2	1
Recreatie en cultuur	2	5	1	1	1		3	4	1	2	2	2
Terrein		2	3	2	1	3	2	1	4	1	2	2
Dienst	3		4	2	3			2	2	2	2	2
Politiebureau	2	5	2	2		2	1		3	1	2	1
Vervoermiddel: andere	8	1	1	1	1				4	3		2
Sportinfrastructuur	2	4	2	4		2	2	1	1	1	1	
Woning: aanhorigheid	1	1	1	4	1	3	1		1	2	3	1
Bestuurlijk gebouw	2		1	1	3	1	1	3	3	1		2
Militaire installatie	2		1	3	1	2	1	1	1	2	1	2
Spoorwegstation / busstation / metrostation	2	1	1		2	2	1	1		2	2	1
Ziekenhuis		1			1	1	2	2	2	4		2
Woning: tweede verblijf		2				2		1	1	3	1	3
Bushalte / tramhalte		3	1	1		2	1		2	1		
Werf		2	1	1	1	1	1		1	1	2	
Religieus gebouw	1		2	2		1	1		2			
Stadion		2	1	2	1	1			1	1		
Bank / financiële instelling	1			1	1	1		1		2		
Begraafplaats	1	2	1									2
Dokter / tandarts / apotheker							2					2
Fietsenstandplaats								1		3		
Luchthaven		1	2	1								
Benzinestation				1							2	
Waterlopen en zeeën						1			1		1	
Vervoermiddel: trein / tram / metrotrein				1		1						
Totaal	297	285	316	308	262	261	260	272	284	315	303	270



Vilvoorde

Misdrijven tegen de lichamelijke integriteit

	2000	2013	2014	2015	2016	2017	2018	2019	2020	2021	2022	2023
Woning	50	102	83	116	125	147	114	98	127	163	198	158
Openbare weg	105	79	74	75	80	85	70	76	94	97	105	96
Onderwijsinstelling	6	5	13	6	17	12	9	11	10	11	9	11
Horeca	15	7	14	15	7	7	7	9	6	7	11	12
Parking	2	6	9	6	5	2	5	5	3	10	11	4
Spoorwegstation / busstation / metrostation	1	6	5	1	10	7	8	6	3	4	3	8
Onbekend	4	2	4	4	4	7	2	8	3	6	5	8
Winkel	1	2	4	3	5	6	5	3	5	4	8	8
Bedrijf	6	1	4		5	2	4	4	2	5	8	4
Vervoermiddel: trein / tram / metrotrein	1	6	4	3	3	3	1	1			2	2
Sportinfrastructuur	2	2	2	3				3	3		5	4
Ziekenhuis	3	2	4	1	2		1	1	2	3	1	3
Recreatie en cultuur	1	3	1	3		3	2	4		1	2	1
Vervoermiddel: andere	6	2	1		3	3	1					5
Openbare dienst			1	1		2	1	2	2	6		2
Vervoermiddel: autobus / autocar		1	3	2		1	1			4		5
Terrein	2	3	3	1	1	1			1		2	1
Bushalte / tramhalte	1			1	2		1	1	2	1	2	2
Andere		2	1	2				2			3	1
Dienst	2	1		2	1	2			1	1		
Politiebureau	1	2		1	3	1			1			
Benzinestation			1			1			1			5
Militaire installatie			3	1	1	1	1				1	
Woning: tuin	2	1	1		1		1				2	
Rusthuis							1	2	1			3
Stadion		1	2	1	1		1		1			
Woning: oprit	1	1	2					1	1			
Religieus gebouw	1	1			1			1				
Bestuurlijk gebouw							2					1
Dokter / tandarts / apotheker						2						
Luchthaven				1	1							
Bank / financiële instelling												1
Totaal	213	238	239	249	278	295	238	238	269	323	378	345

POLITIËLE CRIMINALITEITSSTATISTIEKEN

PLEEGPLAATS: GEMEENTE

Vilvoorde

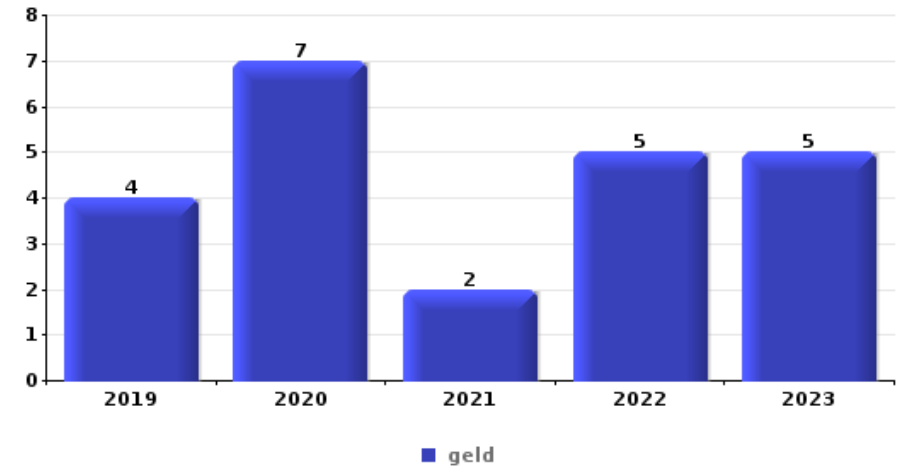
DEEL V : VOORWERPEN EN VERVOERMIDDELEN



Vilvoorde

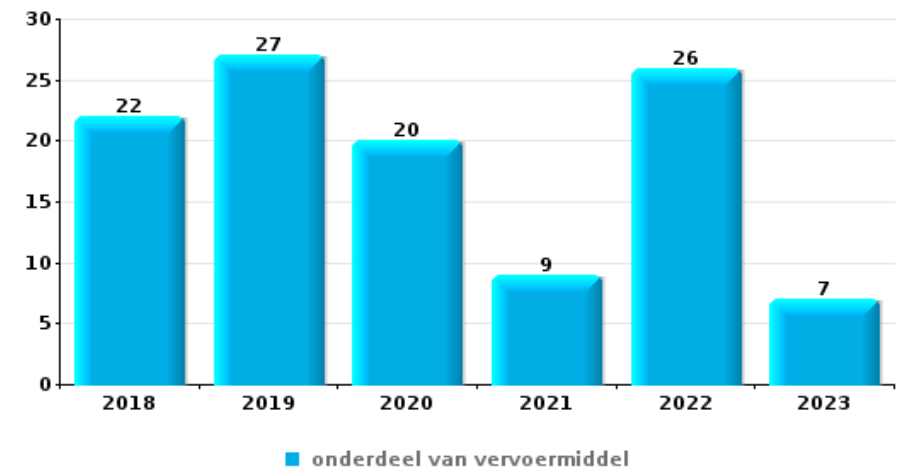
Diefstal gewapenderhand

Top 5 gestolen voorwerpen (obv aantal feiten)		2018	2019	2020	2021	2022	2023
1	geld		4	7	2	5	5
2	GSM en toebehoren	1	2	5	1	3	2
3	bankkaart / kredietkaart		1	2		1	2
4	juweel / uurwerk			4			1
5	tabak		1			2	1
5	identiteitskaart / paspoort			2			2



Diefstal uit of aan voertuig

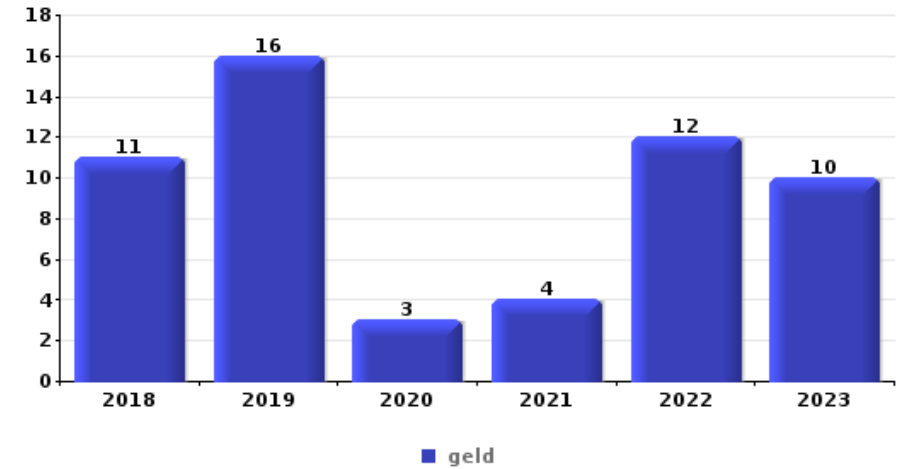
Top 5 gestolen voorwerpen (obv aantal feiten)		2018	2019	2020	2021	2022	2023
1	onderdeel van vervoermiddel	22	27	20	9	26	7
2	nummerplaat	4	6	8	21	23	33
3	computer en toebehoren	13	20	10	19	20	7
4	geld	14	12	12	17	22	9
5	bankkaart / kredietkaart	12	13	11	19	17	13





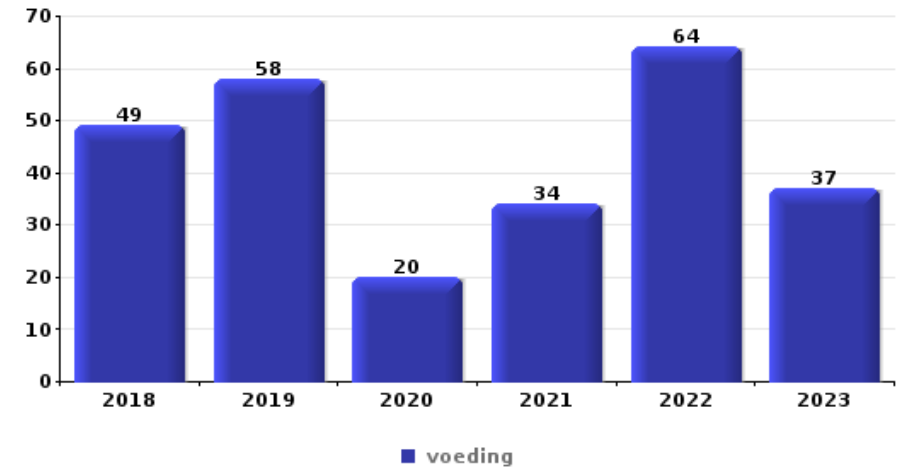
Inbraak in bedrijf of handelszaak

Top 5 gestolen voorwerpen (obv aantal feiten)		2018	2019	2020	2021	2022	2023
1	geld	11	16	3	4	12	10
2	computer en toebehoren	4	6	3		4	7
3	brandkast / geldkoffer / kassa	2	6	1	5	3	3
4	voeding	2	4	3			3
5	sleutel	1	3		1	1	1
5	multimedia	2	1	1	1	1	1
5	GSM en toebehoren	2	3	1			1
5	gereedschap		3	2	2		



Winkeldiefstal

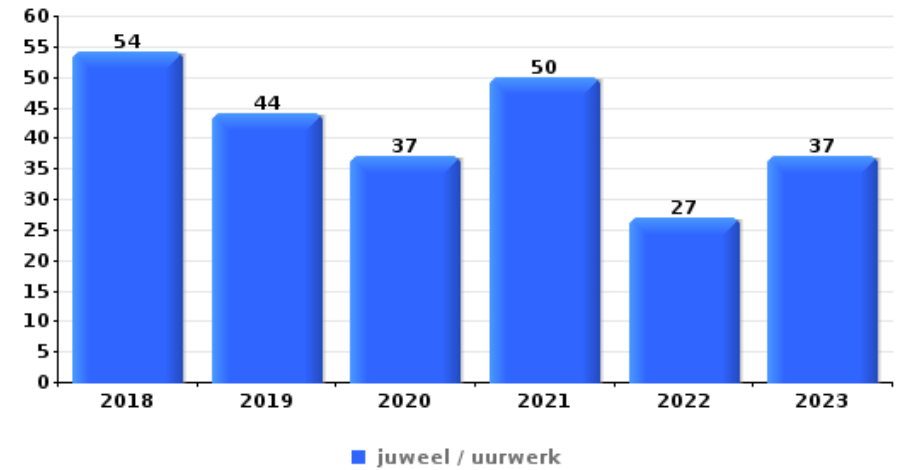
Top 5 gestolen voorwerpen (obv aantal feiten)		2018	2019	2020	2021	2022	2023
1	voeding	49	58	20	34	64	37
2	tabak	17	34	16	35	35	4
3	multimedia	21	24	10	7	5	4
4	parfum / schoonheidsproduct	12	17	12	5	14	8
5	kleding	24	15	5	2	10	8





Woninginbraak

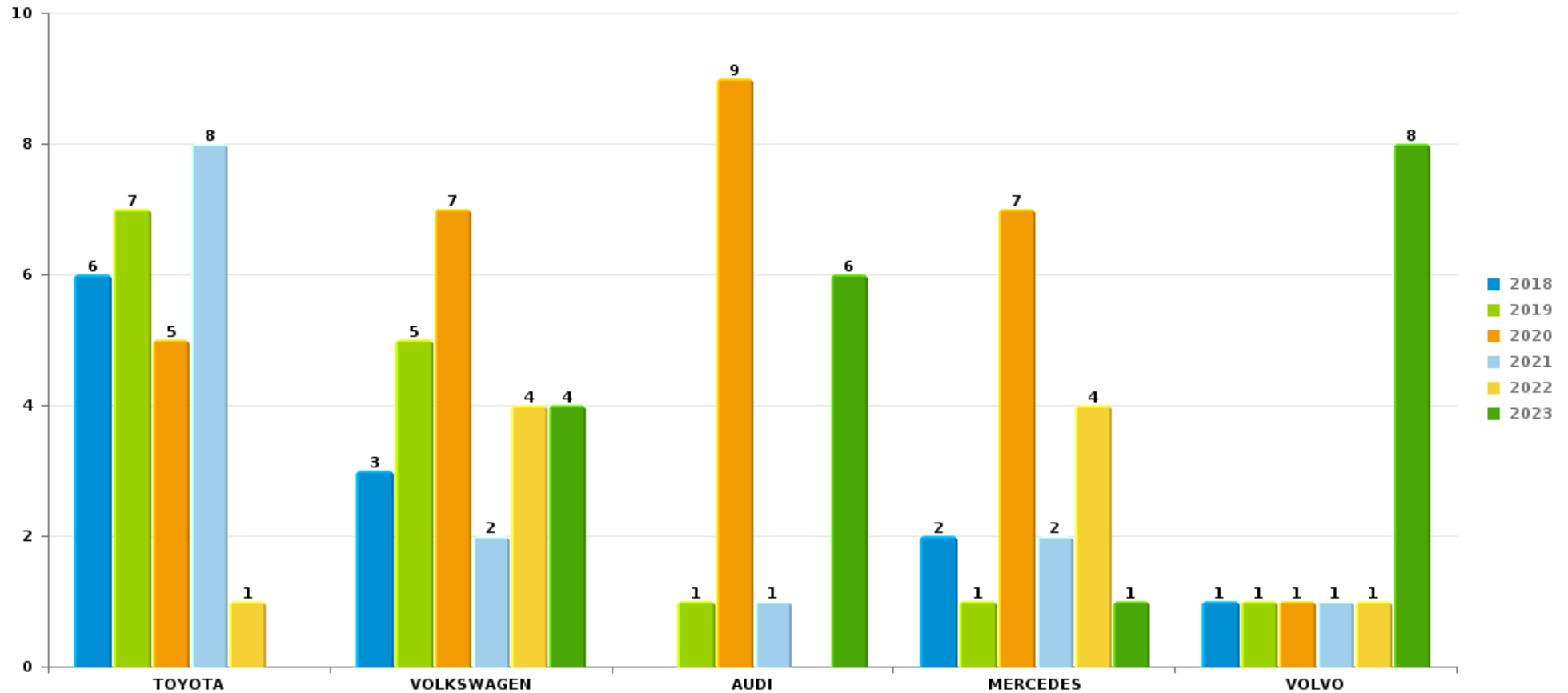
Top 5 gestolen voorwerpen (obv aantal feiten)		2018	2019	2020	2021	2022	2023
1	juweel / uurwerk	54	44	37	50	27	37
2	geld	36	24	21	38	26	31
3	computer en toebehoren	30	20	12	9	8	14
4	kleding	20	14	9	11	8	12
5	multimedia	17	14	12	10	7	11



Opmerking: wat betreft de voorwerpen worden er geen totalen gepresenteerd gezien bij eenzelfde feit meerdere voorwerpen kunnen gestolen zijn.

VilvoordeAutodiefstal

Aantal gestolen auto's per merk (Top 5)



POLITIËLE CRIMINALITEITSSTATISTIEKEN

PLEEGPLAATS: GEMEENTE

Vilvoorde

DEEL VI : VERDACHTEN



Deel 1: Niveau FEITEN (telling van het aantal feiten waarbij een bepaald type verdachte betrokken is)

1.1. Aantal inbreuken volgens het geslacht van de gekende verdachten (per hoofdcategory)

Doordat bij eenzelfde feit zowel een mannelijke als een vrouwelijke gekende verdachte betrokken kan zijn, is het mogelijk dat de som van de kolommen "Mannen" en "Vrouwen" hoger is dan de waarde in de kolom "Totaal..." (zie ook de methodologische nota)

Vilvoorde

2023

Hoofdcategory / Geslacht	Totaal aantal feiten minstens 1 gekende	Mannen	%	Vrouwen	%
Drugs	131	120	91,6%	13	9,9%
Bevolkingsregister	119	88	73,9%	40	33,6%
Diefstal en afpersing	112	94	83,9%	21	18,8%
Vreemdelingenwetgeving	107	96	89,7%	10	9,3%
Dronkenschap en alcohol	89	85	95,5%	4	4,5%
Misdr. tegen de lichamelijke integriteit	73	61	83,6%	13	17,8%
Misdr. tegen de openbare veiligheid	45	38	84,4%	8	17,8%
Bedrog	33	26	78,8%	10	30,3%
Beschadigen van eigendom	30	16	53,3%	14	46,7%
Misdr. tegen gezag van de overheid	30	28	93,3%	2	6,7%
Wapens en springstoffen	30	26	86,7%	4	13,3%
Misdr. tegen andere morele waarden en gevoelens	23	17	73,9%	7	30,4%
Misdr. tegen de openbare trouw	16	16	100,0%	1	6,3%
Milieu	11	10	90,9%	1	9,1%
Sociaal strafwetboek	7	7	100,0%		
Bescherming personen	6	3	50,0%	3	50,0%

GEREGISTREERDE CRIMINALITEIT: VERDACHTEN



Hoofdcategorie / Geslacht	Totaal aantal feiten minstens 1 gekende	Mannen	%	Vrouwen	%
Informaticacriminaliteit	6	3	50,0%	3	50,0%
Zedenmisdrijven	4	4	100,0%		
Arbeid	2	2	100,0%		
Bescherming van de openbare inkomsten	2	2	100,0%		
Hormonen en doping	1	1	100,0%		
Identiteitskaart	1	1	100,0%		
Jeugdbescherming	1			1	100,0%
Totaal	879	744	84,6%	155	17,6%



1.2. Aantal inbreuken volgens het geslacht van de gekende verdachten (per criminele figuur)

Doordat bij eenzelfde criminele figuur zowel een mannelijke als een vrouwelijke gekende verdachte betrokken kan zijn, is het mogelijk dat de som van de kolommen "Mannen" en "Vrouwen" hoger is dan de waarde in de kolom "Totaal..."
(zie ook de methodologische nota)

Vilvoorde

2023

CF Diefstal vervoermiddel

Criminele figuur / Geslacht	Totaal aantal feiten minstens 1 gekende verdachte	Mannen	%
Autodiefstal	2	2	100,0%
Motodiefstal	1	1	100,0%
Carjacking	1	1	100,0%
Fietsdiefstal	4	4	100,0%
Totaal	NVT	NVT	NVT

CF Inbraak

Criminele figuur / Geslacht	Totaal aantal feiten minstens 1 gekende verdachte	Mannen	%	Vrouwen	%
Woninginbraak	7	7	100,0%		
Inbraak in bedrijf of handelszaak	8	7	87,5%	1	12,5%
Inbraak in gebouw (totaal)	15	14	93,3%	1	6,7%
Totaal	NVT	NVT	NVT	NVT	NVT



CF Diefstal andere

Criminele figuur / Geslacht	Totaal aantal feiten minstens 1 gekende verdachte	Mannen	%	Vrouwen	%
Diefstal gewapenderhand	4	4	100,0%		
Diefstal met geweld zonder wapen	15	14	93,3%	1	6,7%
Diefstal uit of aan voertuig	6	6	100,0%	1	16,7%
Grijpdiefstal	7	7	100,0%		
Zakkenrollerij	1	1	100,0%		
Winkeldiefstal	47	35	74,5%	13	27,7%
Diefstal met list	1	1	100,0%		
Metaaldiefstal	1	1	100,0%		
Werfdiefstal	2	2	100,0%		
Totaal	NVT	NVT	NVT	NVT	NVT

ICT-criminaliteit

Criminele figuur / Geslacht	Totaal aantal feiten minstens 1 gekende verdachte	Mannen	%	Vrouwen	%
Betaalkaartfraude	1			1	100,0%
Phishing	2	1	50,0%	1	50,0%
Totaal	NVT	NVT	NVT	NVT	NVT

CF Andere

Criminele figuur / Geslacht	Totaal aantal feiten minstens 1 gekende verdachte	Mannen	%	Vrouwen	%
Geweld tegen beroepen van algemeen belang	5	3	60,0%	2	40,0%
Graffiti	1	1	100,0%		
Beschadiging van auto	18	4	22,2%	14	77,8%
Totaal	NVT	NVT	NVT	NVT	NVT



FE Intrafamiliaal geweld (IFG)

Criminele figuur / Geslacht	Totaal aantal feiten minstens 1 gekende verdachte	Mannen	%	Vrouwen	%
IFG: fysiek, binnen het koppel	19	15	78,9%	5	26,3%
IFG: fysiek, tegen afstammelingen	3	3	100,0%		
IFG: fysiek, tegen andere leden	8	7	87,5%	1	12,5%
IFG: psychisch, binnen het koppel	4	3	75,0%	1	25,0%
IFG: psychisch, tegen afstammelingen	1			1	100,0%
IFG: psychisch, tegen andere leden	2	1	50,0%	1	50,0%
Totaal	NVT	NVT	NVT	NVT	NVT

FE Hormonen en doping

Criminele figuur / Geslacht	Totaal aantal feiten minstens 1 gekende verdachte	Mannen	%
Humane doping	2	2	100,0%
Totaal	NVT	NVT	NVT

FE Drugs

Criminele figuur / Geslacht	Totaal aantal feiten minstens 1 gekende verdachte	Mannen	%
Verkoop van cocaïne	1	1	100,0%
Import-export van synthetische drugs	1	1	100,0%
Verkoop van synthetische drugs	1	1	100,0%
Import-export van cannabis in grote hoeve.	1	1	100,0%
Totaal	NVT	NVT	NVT

FE Wapenzwendel

Criminele figuur / Geslacht	Totaal aantal feiten minstens 1 gekende verdachte	Mannen	%
Handel en productie van niet-vuurwapen	1	1	100,0%
Totaal	NVT	NVT	NVT



FE Geweld in de publieke ruimte

Criminele figuur / Geslacht	Totaal aantal feiten minstens 1 gekende verdachte	Mannen	%	Vrouwen	%
Fysiek geweld (openbaar vervoer)	5	5	100,0%		
Fysiek geweld (openbare weg)	23	20	87,0%	3	13,0%
Fysiek geweld (andere openbare plaats)	2	1	50,0%		
Fysiek geweld (publiek toegankelijke plaats)	11	10	90,9%	1	9,1%
Seksueel geweld (openbare weg)	1	1	100,0%		
Psychisch geweld (openbaar vervoer)	2	2	100,0%		
Psychisch geweld (openbare weg)	26	21	80,8%	5	19,2%
Psychisch geweld (andere openbare plaats)	5	5	100,0%		
Psychisch geweld (publiek toegankelijke plaats)	4	4	100,0%		
Diefstal gewapenderhand (openbare weg)	1	1	100,0%		
Diefstal gewapenderhand (andere openbare plaats)	1	1	100,0%		
Diefstal geweld zonder wapen (openbaar vervoer)	1	1	100,0%		
Diefstal geweld zonder wapen (openbare weg)	8	8	100,0%		
Diefstal geweld zonder wapen (pub. toegank. pl.)	4	3	75,0%	1	25,0%
Totaal	NVT	NVT	NVT	NVT	NVT

FE Andere

Criminele figuur / Geslacht	Totaal aantal feiten minstens 1 gekende verdachte	Mannen	%	Vrouwen	%
Terrorisme, extremisme en radicalisme	1	1	100,0%		
Cyberbelaging	18	13	72,2%	5	27,8%
Identiteitsfraude	12	11	91,7%	2	16,7%
Totaal	NVT	NVT	NVT	NVT	NVT



1.3. Aantal inbreuken volgens de leeftijd van de gekende verdachten (per hoofdcategorie)

Doordat bij eenzelfde feit zowel een minderjarige als een meerderjarige gekende verdachte betrokken kan zijn, is het mogelijk dat de som van de kolommen "Minderjarig" en "Meerderjarig" hoger is dan de waarde in de kolom "Totaal..." (zie ook de methodologische nota)

Vilvoorde

2023

Hoofdcategorie / Leeftijd	Totaal aantal feiten minstens 1 gekende verdachte	Minderjarig	%	Meerderjarig	%
Drugs	131	10	7,6%	122	93,1%
Bevolkingsregister	119	5	4,2%	117	98,3%
Diefstal en afpersing	112	22	19,6%	93	83,0%
Vreemdelingenwetgeving	107	16	15,0%	91	85,0%
Dronkenschap en alcohol	89	1	1,1%	88	98,9%
Misdr. tegen de lichamelijke integriteit	73	9	12,3%	64	87,7%
Misdr. tegen de openbare veiligheid	45	5	11,1%	40	88,9%
Bedrog	33	4	12,1%	30	90,9%
Misdr. tegen gezag van de overheid	30	3	10,0%	28	93,3%
Beschadigen van eigendom	30			30	100,0%
Wapens en springstoffen	30	1	3,3%	29	96,7%
Misdr. tegen andere morele waarden en gevoelens	23	2	8,7%	21	91,3%
Misdr. tegen de openbare trouw	16	3	18,8%	14	87,5%
Milieu	11			11	100,0%
Sociaal strafwetboek	7			7	100,0%
Bescherming personen	6	1	16,7%	5	83,3%
Informaticacriminaliteit	6			6	100,0%
Zedenmisdrijven	4	1	25,0%	3	75,0%
Arbeid	2			2	100,0%
Bescherming van de openbare inkomsten	2			2	100,0%
Hormonen en doping	1			1	100,0%
Identiteitskaart	1			1	100,0%
Jeugdbescherming	1	1	100,0%		
Total	879	84	9,6%	805	91,6%





1.4. Aantal inbreuken volgens de leeftijd van de gekende verdachten (per criminele figuur)

Doordat bij eenzelfde criminele figuur zowel een minderjarige als een meerderjarige gekende verdachte betrokken kan zijn, is het mogelijk dat de som van de kolommen "Minderjarig" en "Meerderjarig" hoger is dan de waarde in de kolom "Totaal..." (zie ook de methodologische nota)

Vilvoorde

2023

CF Diefstal vervoermiddel

Criminele figuur / Leeftijd	Totaal aantal feiten minstens 1 gekende verdachte	Minderjarig	%	Meerderjarig	%
Autodiefstal	2	1	50,0%	2	100,0%
Motodiefstal	1			1	100,0%
Carjacking	1	1	100,0%	1	100,0%
Fietsdiefstal	4			4	100,0%
Total	NVT	NVT	NVT	NVT	NVT

CF Inbraak

Criminele figuur / Leeftijd	Totaal aantal feiten minstens 1 gekende verdachte	Minderjarig	%	Meerderjarig	%
Woninginbraak	7	2	28,6%	6	85,7%
Inbraak in bedrijf of handelszaak	8	2	25,0%	7	87,5%
Inbraak in gebouw (totaal)	15	4	26,7%	13	86,7%
Total	NVT	NVT	NVT	NVT	NVT



CF Diefstal andere

Criminele figuur / Leeftijd	Totaal aantal feiten minstens 1 gekende verdachte	Minderjarig	%	Meerderjarig	%
Diefstal gewapenderhand	4	2	50,0%	3	75,0%
Diefstal met geweld zonder wapen	15	4	26,7%	11	73,3%
Diefstal uit of aan voertuig	6	1	16,7%	5	83,3%
Grijpdiefstal	7	3	42,9%	4	57,1%
Zakkenrollerij	1			1	100,0%
Winkeldiefstal	47	8	17,0%	39	83,0%
Diefstal met list	1			1	100,0%
Metaaldiefstal	1			1	100,0%
Werfdiefstal	2			2	100,0%
Total	NVT	NVT	NVT	NVT	NVT

ICT-criminaliteit

Criminele figuur / Leeftijd	Totaal aantal feiten minstens 1 gekende verdachte	Meerderjarig	%
Betaalkaartfraude	1	1	100,0%
Phishing	2	2	100,0%
Total	NVT	NVT	NVT

CF Andere

Criminele figuur / Leeftijd	Totaal aantal feiten minstens 1 gekende verdachte	Minderjarig	%	Meerderjarig	%
Geweld tegen beroepen van algemeen belang	5	1	20,0%	4	80,0%
Graffiti	1			1	100,0%
Beschadiging van auto	18			18	100,0%
Total	NVT	NVT	NVT	NVT	NVT



FE Intrafamiliaal geweld (IFG)

Criminele figuur / Leeftijd	Totaal aantal feiten minstens 1 gekende verdachte	Minderjarig	%	Meerderjarig	%
IFG: fysiek, binnen het koppel	19	1	5,3%	18	94,7%
IFG: fysiek, tegen afstammelingen	3			3	100,0%
IFG: fysiek, tegen andere leden	8	1	12,5%	7	87,5%
IFG: psychisch, binnen het koppel	4			4	100,0%
IFG: psychisch, tegen afstammelingen	1			1	100,0%
IFG: psychisch, tegen andere leden	2			2	100,0%
Total	NVT	NVT	NVT	NVT	NVT

FE Hormonen en doping

Criminele figuur / Leeftijd	Totaal aantal feiten minstens 1 gekende verdachte	Meerderjarig	%
Humane doping	2	2	100,0%
Total	NVT	NVT	NVT

FE Drugs

Criminele figuur / Leeftijd	Totaal aantal feiten minstens 1 gekende verdachte	Meerderjarig	%
Verkoop van cocaïne	1	1	100,0%
Import-export van synthetische drugs	1	1	100,0%
Verkoop van synthetische drugs	1	1	100,0%
Import-export van cannabis in grote hoeve.	1	1	100,0%
Total	NVT	NVT	NVT

FE Wapenzwandel

Criminele figuur / Leeftijd	Totaal aantal feiten minstens 1 gekende verdachte	Meerderjarig	%
Handel en productie van niet-vuurwapen	1	1	100,0%
Total	NVT	NVT	NVT



FE Geweld in de publieke ruimte

Criminele figuur / Leeftijd	Totaal aantal feiten minstens 1 gekende verdachte	Minderjarig	%	Meerderjarig	%
Fysiek geweld (openbaar vervoer)	5	3	60,0%	2	40,0%
Fysiek geweld (openbare weg)	23	2	8,7%	21	91,3%
Fysiek geweld (andere openbare plaats)	2	1	50,0%	1	50,0%
Fysiek geweld (publiek toegankelijke plaats)	11			11	100,0%
Seksueel geweld (openbare weg)	1			1	100,0%
Psychisch geweld (openbaar vervoer)	2			2	100,0%
Psychisch geweld (openbare weg)	26	4	15,4%	22	84,6%
Psychisch geweld (andere openbare plaats)	5			5	100,0%
Psychisch geweld (publiek toegankelijke plaats)	4			4	100,0%
Diefstal gewapenderhand (openbare weg)	1	1	100,0%	1	100,0%
Diefstal gewapenderhand (andere openbare plaats)	1	1	100,0%		
Diefstal geweld zonder wapen (openbaar vervoer)	1	1	100,0%		
Diefstal geweld zonder wapen (openbare weg)	8	3	37,5%	5	62,5%
Diefstal geweld zonder wapen (pub. toegank. pl.)	4			4	100,0%
Total	NVT	NVT	NVT	NVT	NVT

FE Andere

Criminele figuur / Leeftijd	Totaal aantal feiten minstens 1 gekende verdachte	Minderjarig	%	Meerderjarig	%
Terrorisme, extremisme en radicalisme	1			1	100,0%
Cyberbelaging	18	1	5,6%	17	94,4%
Identiteitsfraude	12	1	8,3%	12	100,0%
Total	NVT	NVT	NVT	NVT	NVT



Deel 2: Niveau FEITVERDACHTEN (telling van het aantal combinaties verdachte-feit)

2.1. Aantal feitverdachten volgens het geslacht van de gekende verdachten (Top 5 van hoofdcategorieën)

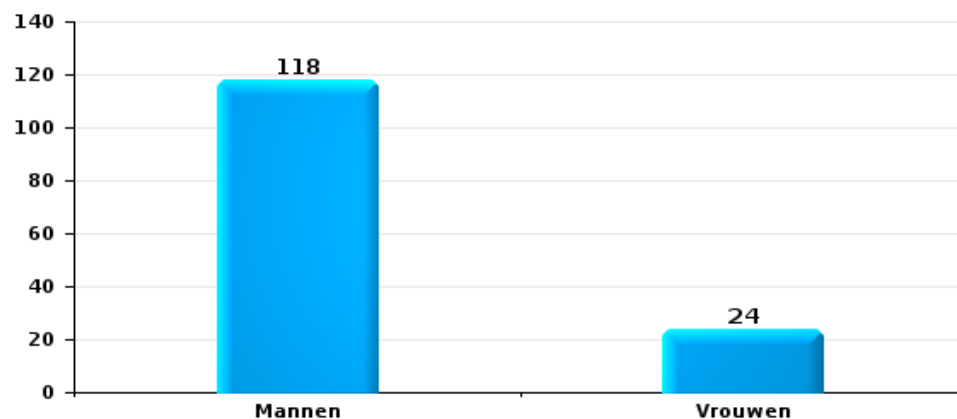
Indien eenzelfde verdachte meerdere feiten heeft gepleegd in de beschouwde periode, dan wordt hij ook meerdere keren geteld (zie ook de methodologische nota)

Vilvoorde

2023

Diefstal en afpersing

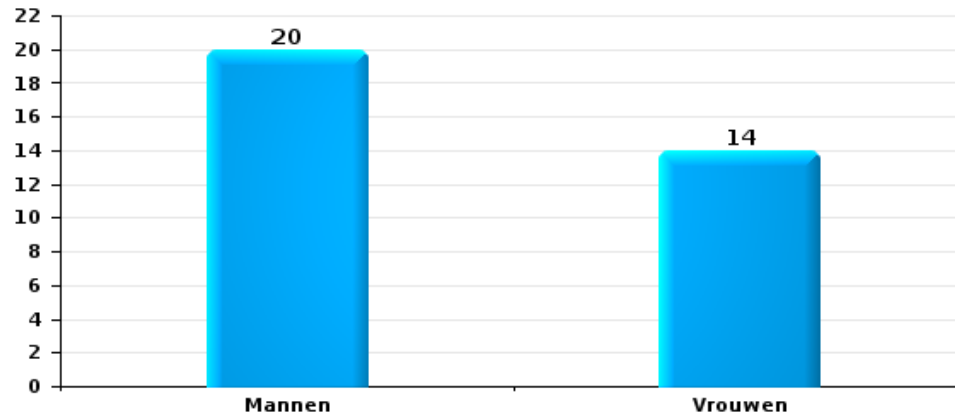
Aantal feitverdachten volgens geslacht





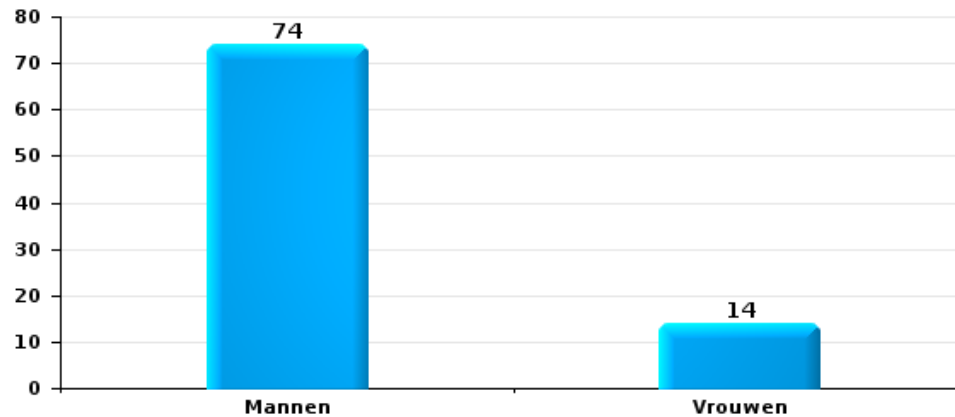
Beschadigen van eigendom

Aantal feitverdachten volgens geslacht



Misd. tegen de lichamelijke integriteit

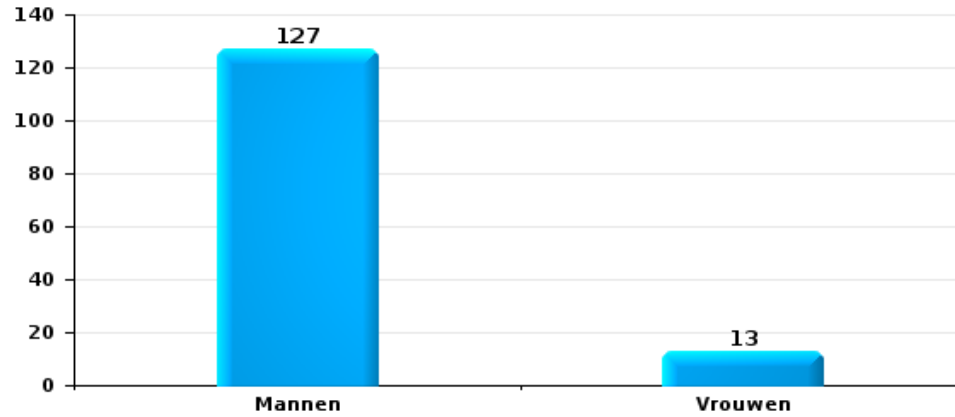
Aantal feitverdachten volgens geslacht





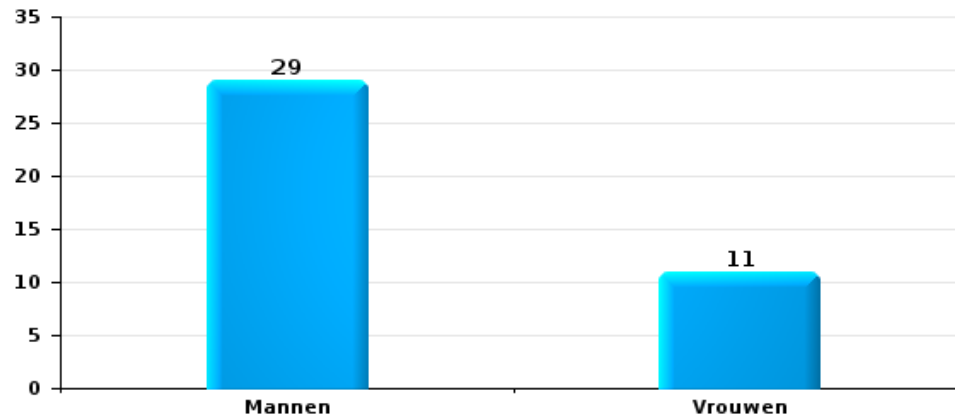
Drugs

Aantal feitverdachten volgens geslacht



Bedrog

Aantal feitverdachten volgens geslacht





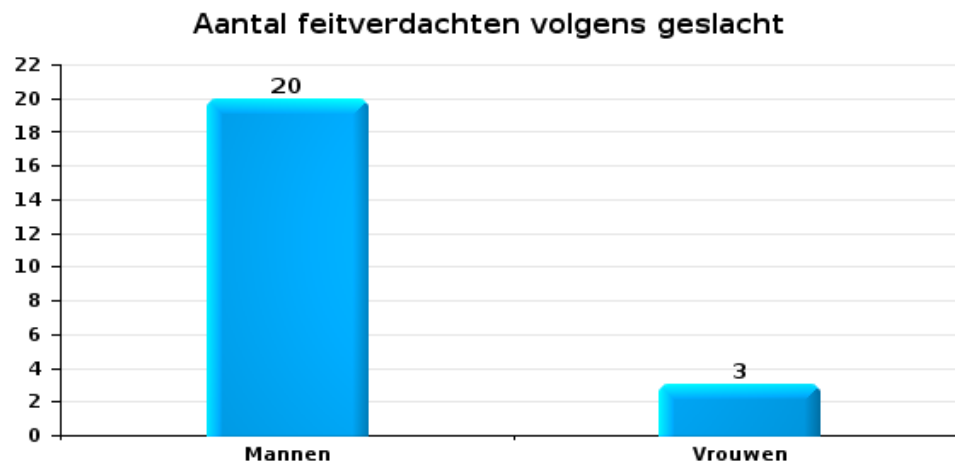
2.2. Aantal feitverdachten volgens het geslacht van de gekende verdachten (Top 5 van criminele figuren)

Indien eenzelfde verdachte meerdere feiten heeft gepleegd in de beschouwde periode, dan wordt hij ook meerdere keren geteld (zie ook de methodologische nota)

Vilvoorde

2023

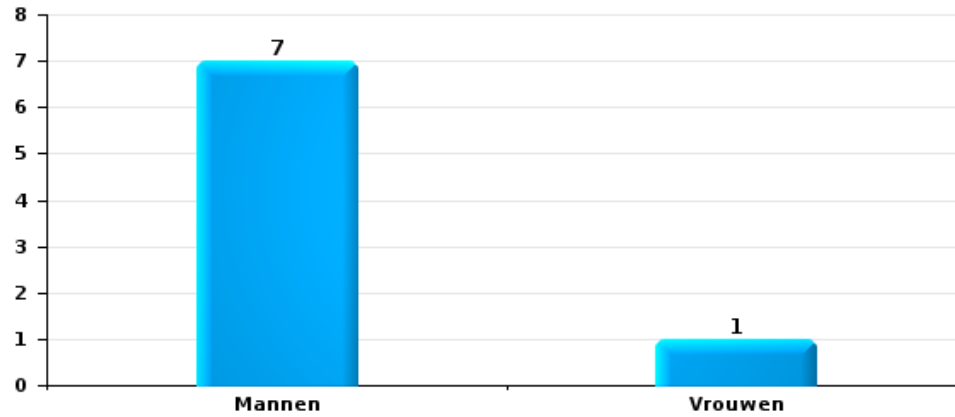
Inbraak in gebouw (totaal)





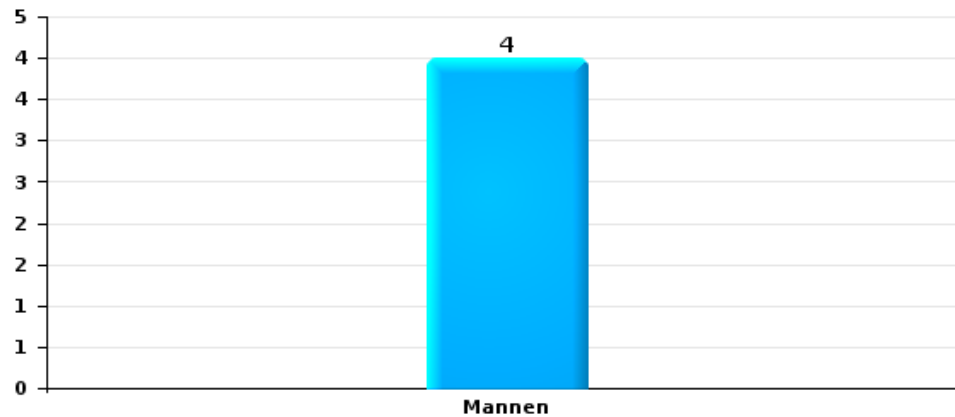
Diefstal uit of aan voertuig

Aantal feitverdachten volgens geslacht



Fietsdiefstal

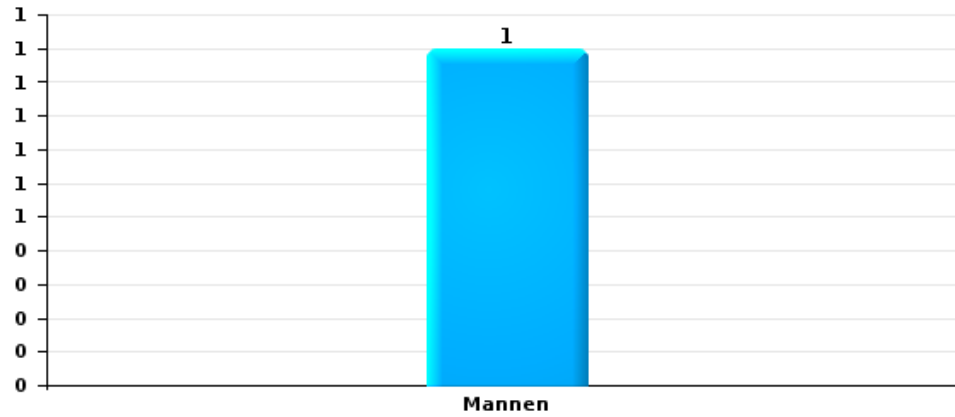
Aantal feitverdachten volgens geslacht





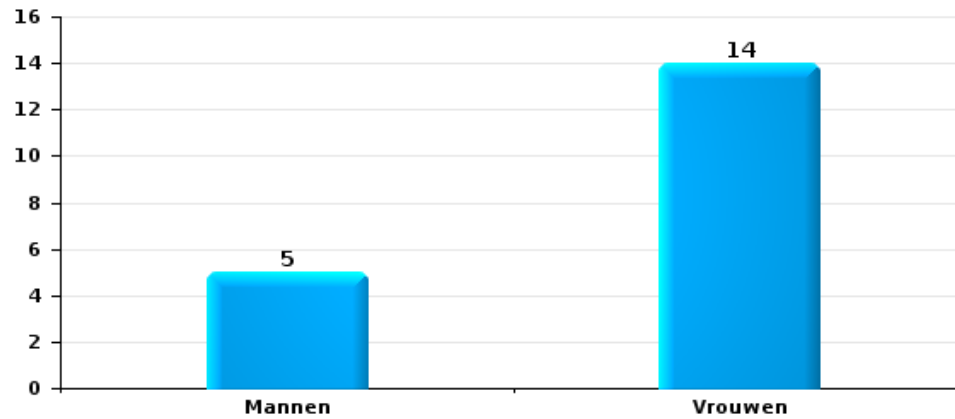
Zakkenrollerij

Aantal feitverdachten volgens geslacht



Beschadiging van auto

Aantal feitverdachten volgens geslacht





2.3. Aantal feitverdachten volgens de leeftijd van de gekende verdachten (Top 5 van hoofdcategorieën)

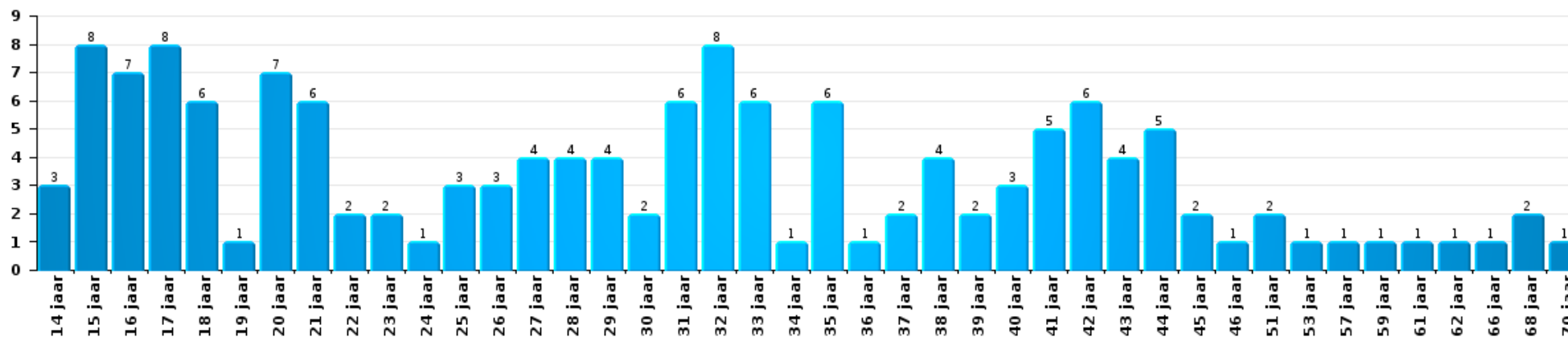
1) Indien eenzelfde verdachte meerdere feiten heeft gepleegd in de beschouwde periode, dan wordt hij ook meerdere keren geteld, al dan niet in dezelfde leeftijdscategorie - 2) Verdachten jonger dan 14 jaar en ouder dan 90 jaar zijn niet weergegeven in de tabel (zie ook de methodologische nota)

Vilvoorde

2023

Diefstal en afpersing

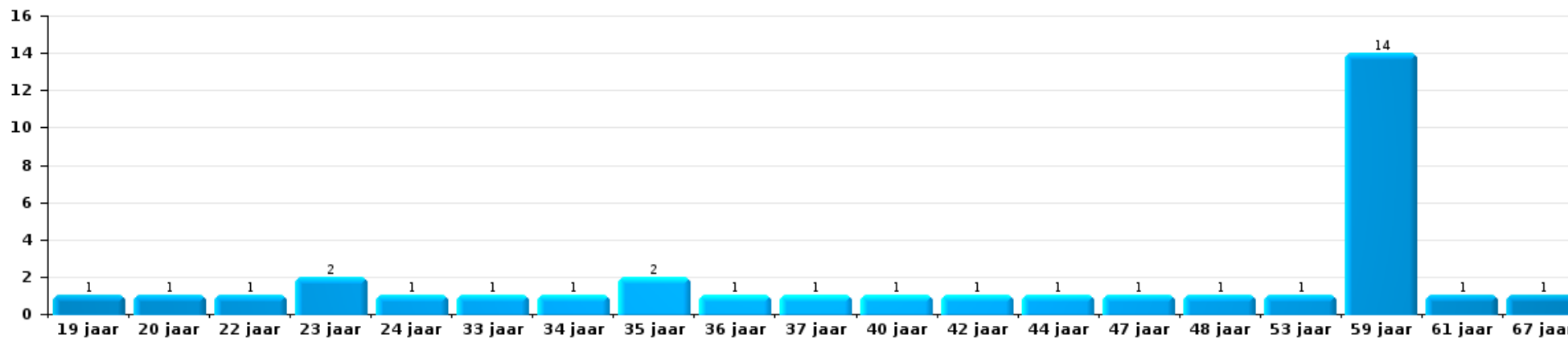
Aantal feitverdachten volgens leeftijd (chronologisch)





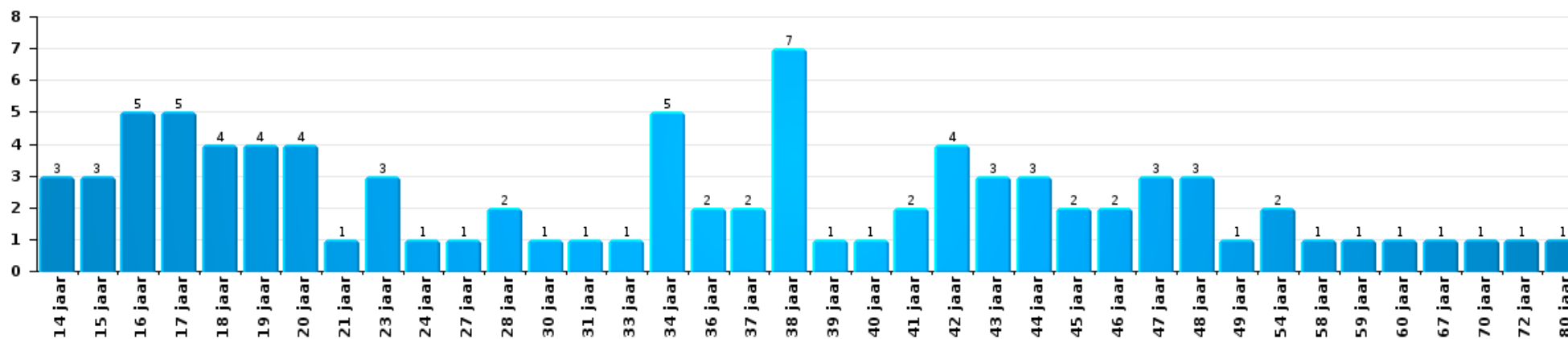
Beschadigen van eigendom

Aantal feitverdachten volgens leeftijd (chronologisch)



Misd. tegen de lichamelijke integriteit

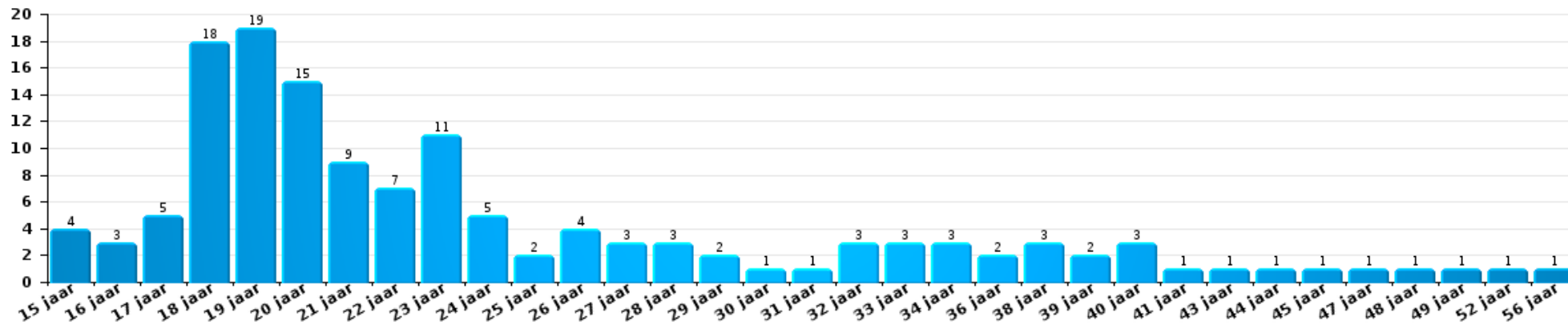
Aantal feitverdachten volgens leeftijd (chronologisch)





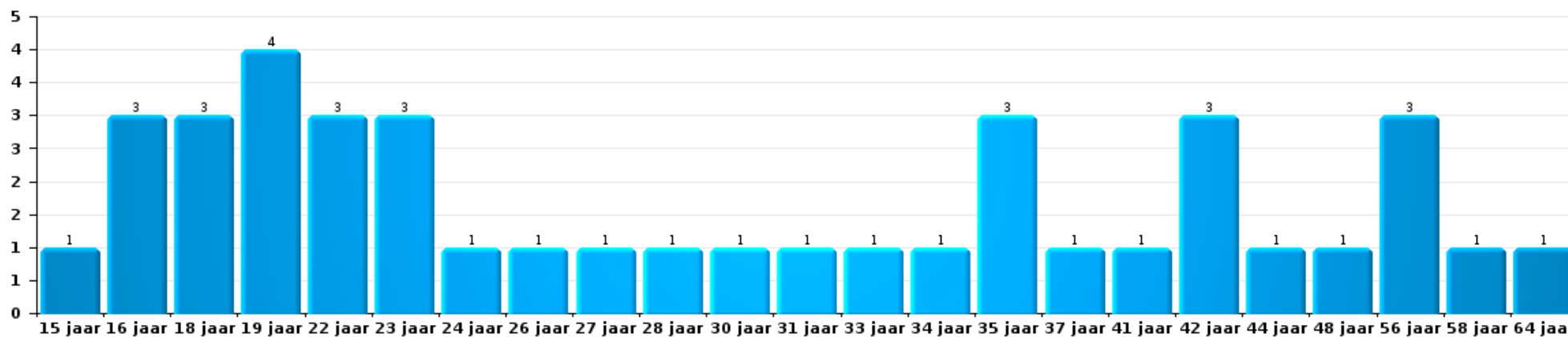
Drugs

Aantal feitverdachten volgens leeftijd (chronologisch)



Bedrog

Aantal feitverdachten volgens leeftijd (chronologisch)





2.4. Aantal feitverdachten volgens de leeftijd van de gekende verdachten (Top 5 van criminele figuren)

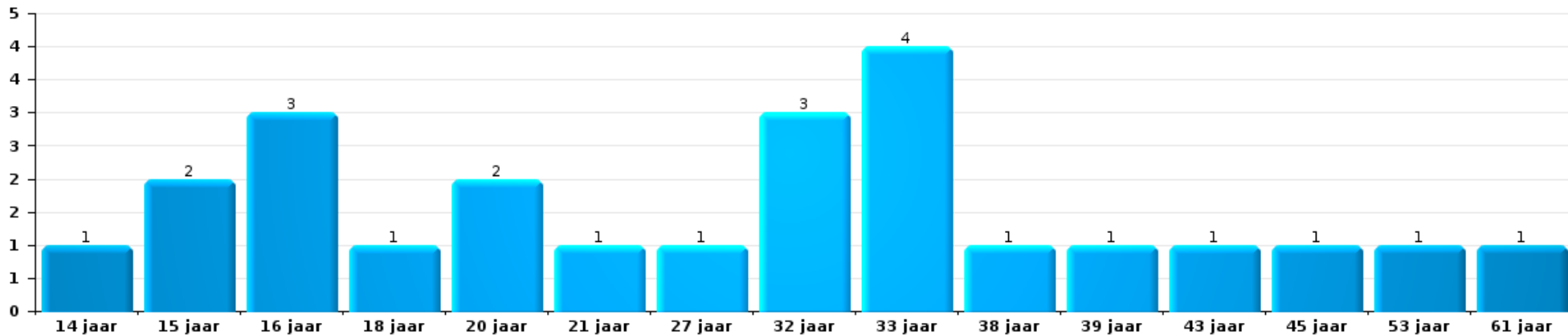
1) Indien eenzelfde verdachte meerdere feiten heeft gepleegd in de beschouwde periode, dan wordt hij ook meerdere keren geteld, al dan niet in dezelfde leeftijdscategorie; 2) Verdachten jonger dan 14 jaar en ouder dan 90 jaar zijn niet weergegeven in de tabel (zie ook de methodologische nota)

Vilvoorde

2023

Inbraak in gebouw (totaal)

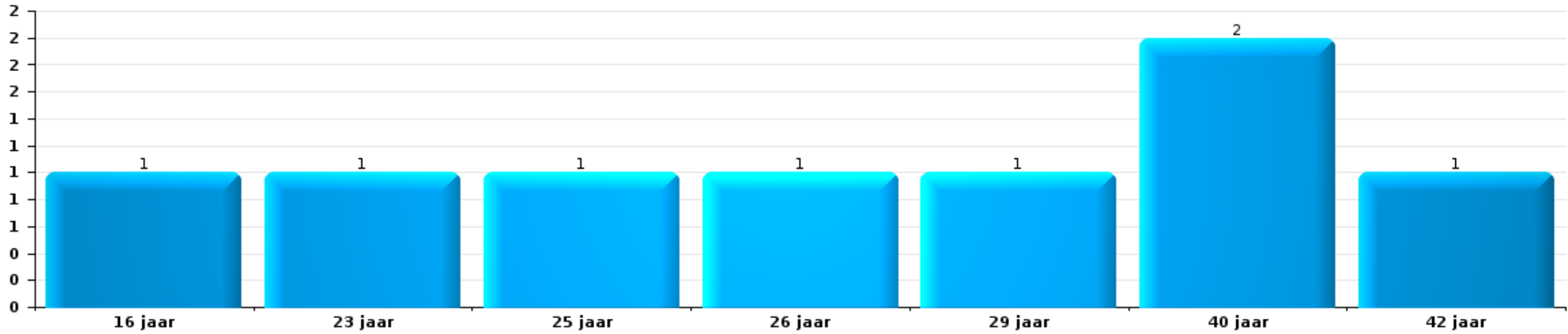
Aantal feitverdachten volgens leeftijd (chronologisch)





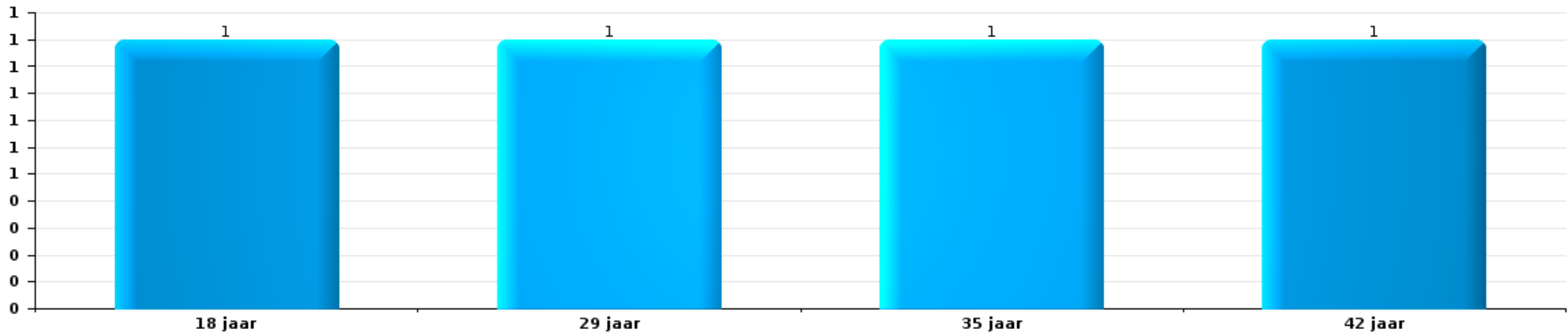
Diefstal uit of aan voertuig

Aantal feitverdachten volgens leeftijd (chronologisch)



Fietsdiefstal

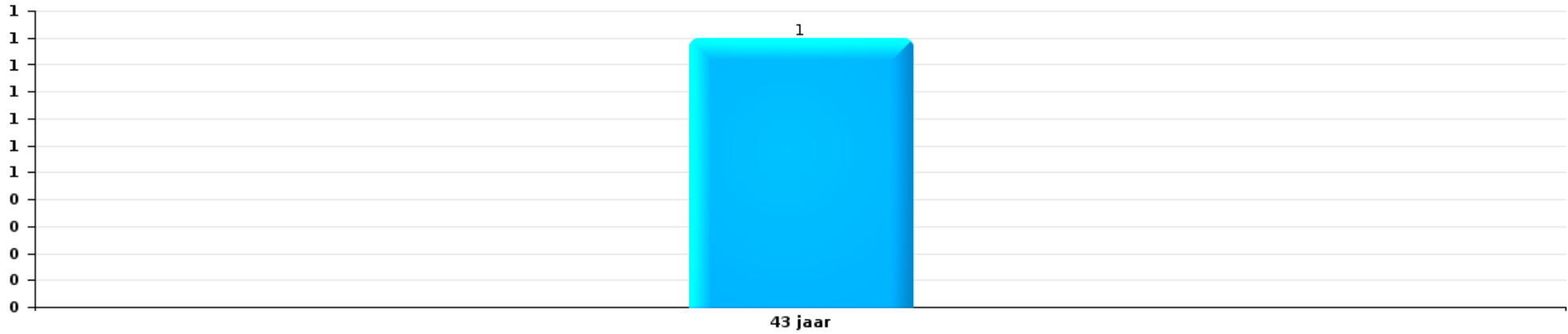
Aantal feitverdachten volgens leeftijd (chronologisch)





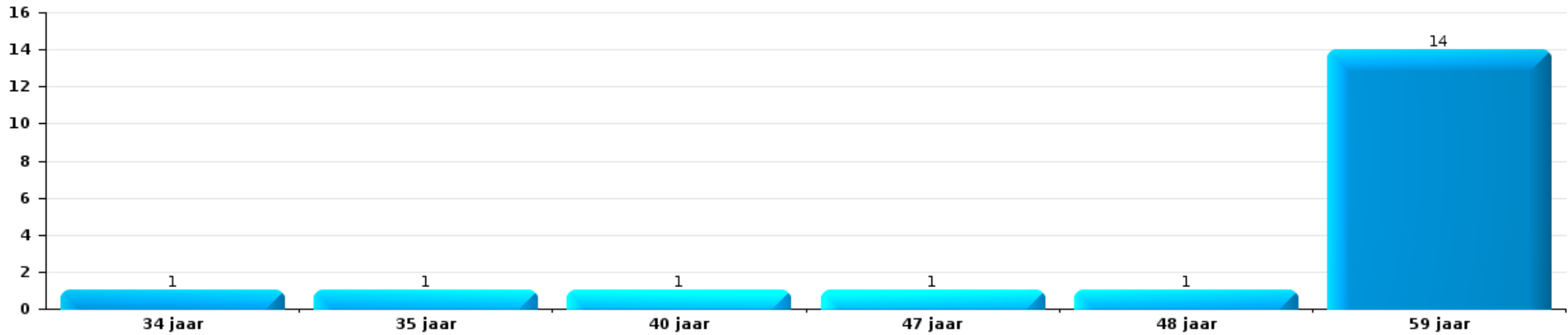
Zakkenrollerij

Aantal feitverdachten volgens leeftijd (chronologisch)



Beschadiging van auto

Aantal feitverdachten volgens leeftijd (chronologisch)



POLITIËLE CRIMINALITEITSSTATISTIEKEN

PLEEGPLAATS: GEMEENTE

Vilvoorde

***Bijlage I: Detailrapport per misdrijfcategorie
Strafwetboek***



Vilvoorde

Inbreuk Strafwetboek

Misd. tegen de lichamelijke integriteit

		2000	2013	2014	2015	2016	2017	2018	2019	2020	2021	2022	2023
Moord	Oudermoord (moord)								1				
	Kindermoord (moord)										1		
	Andere												1
	Pog.	1	2	1	1						1		1
	Subtotaal	1	2	1	1				1		2		2
Doodslag	Oudermoord (doodslag)										1		
	Niet nader bepaald	1											1
	Andere		1					1			1		
	Pog.	1	4	2	4	4		2	1		3	2	7
	Subtotaal	3	5	2	4	4		3	1		5	2	8
Marteling en mishandeling	Foltering					1	1		1				
	Onmenselijke behandeling		3			2	2				1		
	Onterende behandeling		1			1		1			1		
	Subtotaal		4			4	3	1	1		2		
Opz. slagen en/of verwondingen binnen familie	Tussen partners of ex-partners	22	62	63	73	89	115	80	61	89	78	144	106
	Bij algemene familiale moeilijkheden	25											
	Door de ouders op een minderjarige	1	9	3	12	10	13	6	3	10	16	12	18
	Door de ouders op kwetsbaar persoon										1		1
	Tegen de ouders	1	9	4	9	2	2	6	7	9	10	8	18
	Tegen andere bloedverwanten in opgaande of zijlijn		4	5	6	4	5	4	7	7	10	8	15
	Subtotaal	49	84	75	100	105	135	96	78	115	115	172	158


Misdr. tegen de lichamelijke integriteit

		2000	2013	2014	2015	2016	2017	2018	2019	2020	2021	2022	2023	
Opz. slagen en/of verwondingen buiten familie	Vechtpartij (=wederzijdse slagen)	Vol.	23	30	36	33	30	30	34	27	31	71	49	54
	Slagen aan politie-ambtenaar	Vol.	1	2		3	5	4	6	4	5	3	3	2
	Op een minderjarige door gezaghebbend persoon	Vol.			4	2	2	2	3	6	1	4	1	9
	Op een minderjarige hoedanigheid dader onbekend	Vol.	5	7	11	8	16	15	4	13	7	10	11	13
	Op kwetsbaar persoon door gezaghebbend persoon	Vol.									1			
	Op kwetsbaar persoon (hoedanigheid dader onbekend)	Vol.										1	2	2
	Op minderjarige dr samenwonende zonder gezagsrel.	Vol.											1	2
	Op een scheidsrechter van een sportwedstrijd	Vol.				1							1	
	Slagen aan personeel openbaar vervoer	Vol.		7	4	3	7	3	3	3	2	1	1	3
	Slagen aan personeel andere openbare dienst	Vol.		1	1	2	1	1		1	3	2	2	
	Slagen aan medisch beroep	Vol.		1	1		1			1	1	2		1
	Slagen aan personeel onderwijsinstelling	Vol.			2		2	1	2		1	2		
	Niet nader bepaald	Vol.	101	71	83	77	85	79	70	88	84	89	113	68
		Pog.				1								
	Subtotaal	130	119	142	130	149	135	122	143	136	185	184	154	
Vrouwelijke genitale verminking		Vol.											1	
	Subtotaal												1	
Schuldig verzuim		Vol.		1	2	1	2	1					2	
	Subtotaal		1	2	1	2	1						2	
Andere opzet. misdr. tg. lichamelijke integriteit	Onthouding verzorging van kind/kwetsbaar persoon	Vol.			1		2		1	1			1	
	Verlaten kind of kwetsbaar persoon	Vol.						1						
	Achterlaten van een kind in behoeftige toestand	Vol.			1		1	3						
	Vergiftiging voedingswaren	Vol.										1	1	
	Kwaadwillige belemmering van het verkeer	Vol.	3	3	5	1	2	1	1		1	1	7	6
	Feitelikheden en lichte gewelddaden	Vol.	6	10	8	4	7	14	6	11	8	8	8	5
	Subtotaal	9	13	14	6	10	17	11	12	10	9	16	13	
Onopzet. misdr. tg. lichamelijke integriteit	Onopzettelijk doden	Vol.					1			1			1	
	Onopzettelijke slagen en/of verwondingen	Vol.	6	6		1	2			2	3	2	1	
	Verzuim van onderhoud kind of kwetsbaar persoon	Vol.											1	
	Hondenbeet	Vol.		4	3	6	2	3	5	2	5	2	2	3
	Niet nader bepaald	Vol.	15											1
	Subtotaal	21	10	3	7	4	4	5	2	8	5	4	7	
Totaal		213	238	239	249	278	295	238	238	269	323	378	345	



Misd. tegen de lichamelijke integriteit

Misd. tegen de persoonlijke vrijheid

		2000	2013	2014	2015	2016	2017	2018	2019	2020	2021	2022	2023	
Gijzeling		Vol.			1					1				
		Pog.					1							
		Subtotaal			1		1			1				
Ontvoering van minderjarige of kwetsbaar persoon	Ouderlijke ontvoering	Vol.		4	1	5	2	4	4		1	1	1	3
		Pog.		1		1								1
	Andere ontvoering	Vol.	1	1	1		1				1			2
		Pog.	1		5	4			1	3	4			1
		Subtotaal	2	6	7	10	3	4	5	3	6	1	2	6
	Vrijheidsberoving door particulier		Vol.	2	6	5	2	3	4	4	5	2	4	5
		Pog.		1									1	
		Subtotaal	2	7	5	2	3	4	4	5	2	4	6	5
Totaal		4	13	12	13	6	9	9	8	9	5	8	11	

Zedenmisdrijven

		2000	2013	2014	2015	2016	2017	2018	2019	2020	2021	2022	2023
Verkrachting zonder de dood tot gevolg	Slachtoffer <10j	Vol.		3		3	2	3	1		1		
	Slachtoffer 10j - 14j	Vol.	1		1		1			1		2	
	Slachtoffer 14j - 16j	Vol.	2	1		1		1	2	1			
	Slachtoffer 16j - 18j	Vol.		5	1	2					1	1	3
	Slachtoffer meerderjarig	Vol.	4	4	4	3	2	6	5	1	4	7	2
		Pog.	2		2				2	1	1		
	Slachtoffer leeftijd onbekend	Vol.					2						
	Subtotaal	9	13	8	9	7	10	10	4	7	10	5	
Verkrachting met gevolg onbekend		Vol.	1	1							1		
		Subtotaal	1	1							1		



Zedenmisdrijven

		2000	2013	2014	2015	2016	2017	2018	2019	2020	2021	2022	2023	
Verkrachting zonder de dood tot gevolg (nwSSW)	Slachtoffer <16j	Vol.										2	2	
	Slachtoffer 16j - 18j	Vol.										2	1	
	Slachtoffer meerderjarig	Vol.										4	12	
		Pog.												1
		Subtotaal											8	16
Aanranding eerbaarheid met geweld / bedreiging	Slachtoffer < 16j	Vol.	1	1	2		1		2	3	2	2		
	Slachtoffer 16j - 18j	Pog.		2										
	Slachtoffer meerderjarig	Vol.		1					2					
		Pog.		1										
		Vol.	4	3	5	1	2	2		3	6	4	2	
		Pog.	1											
	Subtotaal	6	8	7	1	2	3		7	9	6	4		
Aanranding eerbaarheid zonder geweld / bedreiging	Slachtoffer < 16j	Vol.		4	6	3	2	5	4	4	4	5	5	
	Slachtoffer 16j - 18j	Pog.						1		1				
	Slachtoffer leeftijd onbekend	Vol.		1		1	1		1		3			
		Vol.	2	1		3	4	2	5	2	1	1	1	
		Subtotaal	2	6	6	7	7	7	11	6	9	6	6	
Aanranding eerbaarheid niet nader bepaald		Vol.	1						1					
	Subtotaal	1							1					
Aantasting seksuele integrit. zonder dood (nwSSW)	Slachtoffer <16j	Vol.										7	7	
	Slachtoffer 16j - 18j	Vol.									1	1	1	
	Slachtoffer meerderjarig	Vol.										8	5	
		Subtotaal										1	16	13
Kinderpornografie	Bezit	Vol.		2	2	2	3	4	3	2	2	3		
	Verspreiding	Vol.		1	1	6	3	9	13	17	8	7		
		Subtotaal		1	3	8	5	12	17	20	10	9	3	
Pornografie		Vol.	1				1	1		1				
	Subtotaal		1				1	1		1				



Zedenmisdrijven

		2000	2013	2014	2015	2016	2017	2018	2019	2020	2021	2022	2023
Aanzetting tot ontucht	Slachtoffer minderjarig	Vol.	2	4	4	4	2	2	3	3	3	5	
	Slachtoffer meerderjarig	Pog.					2					1	
	Andere reclame voor ontucht	Vol.						1					
		Vol.				1							
	Subtotaal		2	4	4	5	4	3	3	3	3	6	
Uitbuiting van iemands ontucht	Slachtoffer minderjarig	Vol.	2				1				1		
	Slachtoffer meerderjarig	Vol.		1		1	1	1			1		
		Subtotaal	2	1		1	2	1			2		
Openbare zedenschennis	Handelingen (exhibitionisme, enz.)	Vol.	3	3	5	7	4	10	1	5	6	4	6
	Geschriften, afbeeldingen, voorwerpen	Vol.	6	1	2	1	3	2	3	3	3	1	1
	Exhibitionisme (nwSSW)	Vol.											4
	Niet nader bepaald	Vol.	2										
		Subtotaal	11	4	7	8	7	12	4	8	9	5	7
Voyeurisme	Observatie/opname van naaktheid of intimiteit	Vol.	1			1	2			1			
	Verspreiding opname naaktheid of intimiteit	Pog.						1					
		Vol.					1	2	3	3	3		
	Subtotaal	1				1	3	3	3	4	3		
Voyeurisme via technisch/ander hulpmiddel (nwSSW)	Slachtoffer 16j - 18j	Vol.											1
	Slachtoffer meerderjarig	Pog.									1		
		Vol.											1
	Subtotaal										1		2
Verspreiding van seksueel getinte inhoud (nwSSW)	Slachtoffer <16j	Vol.										1	4
	Slachtoffer meerderjarig	Vol.										1	
		Subtotaal										2	4
Versprei. seks. inhoud kwaad opzet/winst (nwSSW)	Slachtoffer <16j	Vol.											2
	Slachtoffer 16j - 18j	Vol.										1	1
	Slachtoffer meerderjarig	Vol.										2	6
		Subtotaal										3	9
Grooming (contact via ICT met minderjarige < 16 j)		Vol.				1	4		1				
		Subtotaal				1	4		1				



Zedenmisdrijven

		2000	2013	2014	2015	2016	2017	2018	2019	2020	2021	2022	2023
Grooming online - met ICT (nwSSW)	Slachtoffer <16j	Vol.											1
		Subtotaal											1
Seks. uitbuiting minderjarigen-prostitutie (nwSSW)	Aanzetten plegen van ontucht/prostit. (nwSSW)	Vol.										2	1
	Verkrijgen van de ontucht/prostit. (nwSSW)	Vol.											1
		Subtotaal										2	2
Beelden seksueel misbruik minderjarigen (nwSSW)	Productie/verspreid. beelden seks. misbr. (nwSSW)	Vol.										1	
	Bezitten/verwerven beelden seks. misbruik (nwSSW)	Vol.											2
		Subtotaal										1	2
Totaal		31	38	36	37	36	58	50	53	52	47	63	53

Misd. tegen andere morele waarden en gevoelens

		2000	2013	2014	2015	2016	2017	2018	2019	2020	2021	2022	2023	
Belaging	Pesterij per telefoon (OLD)	Vol.	18											
		Vol.	8	43	56	47	39	49	55	63	67	97	77	83
		Subtotaal	26	43	56	47	39	49	55	63	67	97	77	83
Grafschennis		Vol.		3			1					1		
		Subtotaal		3			1					1		
Schending van het beroepsgeheim		Vol.				1	1				1	1	1	
		Subtotaal				1	1				1	1	1	
Schending van de eer	Laster en eerroof	Vol.	8	9	8	9	4	6	15	5	10	12	5	11
	Lasterlijke aangifte	Vol.			3			1	4				1	1
	Lasterlijke aantijging	Vol.	1	1	2	2			1		1	3	1	
	Kwaadwillige ruchtbaarmaking	Vol.	1	1	2	2	1					2	1	
	Beledigingen (Wanbedrijf)	Vol.	2	4	7	5	4	2	7	6	6	6	4	5
	Niet nader bepaald	Pog.				1								
	Subtotaal	12	15	22	19	9	9	27	11	17	23	12	17	
Persoonlijke levenssfeer	Woonstschennis door particulier	Vol.	6	9	3	5	4	6	3	2	7	3	8	2
	Schending van het briefgeheim	Vol.		3	1	1		1		1	3	1		2
		Subtotaal	6	12	4	6	4	7	3	3	10	4	8	4



Misdr. tegen andere morele waarden en gevoelens

		2000	2013	2014	2015	2016	2017	2018	2019	2020	2021	2022	2023
Nachtlawaai	Vol.	1		1								3	
	Subtotaal	1		1								3	
Schenden van communicatie door particulier	Vol.				1			1					
	Subtotaal				1			1					
Misbruik zwakheden personen	Vol.			1					3	3			
	Subtotaal			1					3	3			
Privacy zeden: publicatie identiteit slachtoffer	Vol.								1			1	
	Subtotaal								1			1	
Cyberlokking (lokken van minderjarige via ICT)	Vol.						1						
	Subtotaal						1						
Bezetting andermans goed (kraken)	Binnendringen/bezetten/verblijven (niet bewoond)								1	4			1
	Binnendringen/bezetten/verblijven (bewoond)								1			1	
	Subtotaal								2	4		1	1
Totaal		45	73	84	73	53	68	86	83	101	125	104	106

Misdr. tegen het juridisch statuut van het kind

		2000	2013	2014	2015	2016	2017	2018	2019	2020	2021	2022	2023
Niet-afgeven van kinderen	Door de ouders	1	1	4	4	2	1	6	2	3	8	1	1
	Subtotaal	1	1	4	4	2	1	6	2	3	8	1	1
Totaal		1	1	4	4	2	1	6	2	3	8	1	1

Diefstal en afpersing

		2000	2013	2014	2015	2016	2017	2018	2019	2020	2021	2022	2023
Diefstal met vzo	Met geweld	30	33	26	21	26	10	18	20	18	9	15	24
	Pog.	6	6	8	4	6	6	1	5	2	6	1	1
	Zonder geweld	399	436	382	324	325	347	299	309	244	313	244	239
	Pog.	185	204	199	151	136	170	146	117	112	144	123	122
Subtotaal		620	679	615	500	493	533	464	451	376	472	383	386



Diefstal en afpersing

		2000	2013	2014	2015	2016	2017	2018	2019	2020	2021	2022	2023	
Diefstal zonder vzo	Met geweld	Vol.	13	18	15	23	22	15	11	11	8	13	10	13
		Pog.	1	1	3	2	2	4	3	4	4		4	3
	Zonder geweld, Zakkenrollerij	Vol.	85	147	108	67	63	45	64	47	22	31	33	28
		Pog.		1	1	1	1	1					1	
	Zonder geweld, Gebruiksdiefstal	Vol.	3		2	2	3		2	3	2	1	2	2
	Zonder geweld, Huisdiefstal	Vol.	26	22	12	16	18	20	25	16	13	13	20	16
		Pog.										1	1	1
	Zonder geweld	Vol.	651	661	530	714	631	534	635	622	454	440	510	424
		Pog.	12	18	19	15	18	17	24	18	20	22	25	20
	Subtotaal	791	868	690	840	758	636	764	721	523	521	606	507	
Diefstal niet nader bepaald	Vol.	129	2	1		8	7	4	1	2	2	2	1	
	Pog.	27												
	Subtotaal	156	2	1		8	7	4	1	2	2	2	1	
Afpersing	Vol.	7	9	12	13	9	7	3	15	11	11	18	10	
	Pog.	2	1	4	1	3	3	2	6	9	7	4	7	
	Subtotaal	9	10	16	14	12	10	5	21	20	18	22	17	
Vervaardiging valse sleutels	Vol.		1											
	Subtotaal		1											
Totaal		1.576	1.560	1.322	1.354	1.271	1.186	1.237	1.194	921	1.013	1.013	911	

Bedrog

		2000	2013	2014	2015	2016	2017	2018	2019	2020	2021	2022	2023
Witwassen	Vol.		1	2	6	6	5	3	1	7	15	12	19
	Pog.									2	1	1	
	Subtotaal		1	2	6	6	5	3	1	9	16	13	19
Heling	Vol.	25	10	2	9	6	8	1	5	3	6	11	6
	Vol.	5		1			1			1			
	Vol.	5											
	Subtotaal	35	10	3	9	6	9	1	5	4	6	11	6



Geregistreerde Criminaliteit op het Niveau van de Gemeente

Bedrog

		2000	2013	2014	2015	2016	2017	2018	2019	2020	2021	2022	2023
Flessentrekkerij	Brandstof / smeerolie	Vol.	7						3	2	1		
	Dranken en spijzen	Vol.			1	2	1	2	1		1	1	
	Huurrijtuig	Vol.	2	2	2	3	4	2	2			3	
	Logies	Vol.	1									2	
	Subtotaal		10	2	2	3	5	5	4	6	2	2	6
Verduistering en bedrieglijke vernietiging	Bedrieglijke verbergng	Vol.	111	18	10	17	19	20	22	27	23	18	28
	Van geld, papieren, enz.	Vol.			1	3	2	1	1	1			
	Van gerechtelijke stukken	Vol.				1	1						
	Van in beslag genomen voorwerpen	Vol.	1			2	3			1	1	3	2
	Van roerende goederen van echtgenoten	Vol.				1							
	Van nalatenschap	Vol.			1								
	Niet nader bepaald	Vol.	10			1	2						1
Subtotaal		122	18	11	19	26	28	23	28	25	19	31	22
Oplichting	Internetfraude	Vol.		25	33	40	48	54	69	142	205	260	231
		Pog.		15	4	12	14	11	23	13	13	11	15
	Oplichting zonder internet	Vol.		33	35	29	26	41	23	33	25	30	28
		Pog.		8	9	9	6	9	5	3	4	5	2
	Niet nader bepaald	Vol.	38										
		Pog.	3										
Subtotaal		41	81	81	90	94	115	120	191	247	306	276	190
Bedriegerij	Verkochte waren / geleverd werk	Vol.	1					1					1
	Munten	Vol.										1	
	Niet nader bepaald	Vol.			1	1							
	Subtotaal		1		1	1		1				1	1
Misbruik van vertrouwen en verwante misd.	Misbruik van vertrouwen	Vol.	30	31	26	25	20	61	64	64	47	53	50
	Misbruik van zwakheden	Vol.	1	2		3		1		2			2
	Subtotaal		31	33	26	28	20	62	64	66	47	53	52
Misbruik van maatschappelijk vermogen	Door vennootschappen	Vol.									4		
	Niet nader bepaald	Vol.			1	1	1						
	Andere	Vol.	1		1								
	Subtotaal		1		2	1	1				4		



Bedrog

		2000	2013	2014	2015	2016	2017	2018	2019	2020	2021	2022	2023
Misdr. ivm insolventie	Door derden	Vol.	1	1	1								
	Door de schuldenaar	Vol.	2	1			1	1	1			1	
	Niet nader bepaald	Vol.	3	9	2	1	1	2		3	2		
	Subtotaal		6	11	3	1	2	3	1	3	2	1	
Bedrieglijk onvermogen		Vol.		1									
	Subtotaal			1									
Ongedekte cheques		Vol.	24										
		Pog.	1										
	Subtotaal		25										
Totaal		266	151	140	159	159	227	219	298	337	408	391	275

Beschadigen van eigendom

		2000	2013	2014	2015	2016	2017	2018	2019	2020	2021	2022	2023	
Opzettelijke brandstichting	In een bewoonde plaats (bij dag)	Vol.	2	1		1	3		1	1		1		
	In een bewoonde plaats (bij nacht)	Vol.	3		2	2		1	1	2		1	6	
	in een bewoonde plaats (onbepaald tijdstip)	Vol.		1										
		Pog.							1					
	In een andere plaats (bij dag)	Vol.	5	5	1	5	5	6	2	6	2	4	5	3
		Pog.										1	1	
	In een andere plaats (bij nacht)	Vol.	4	7	4	3	4	7	3	6	7	12	3	4
		Pog.						1			1			
	In een andere plaats (onbepaald tijdstip)	Vol.		1	1	1			2	1	1		1	1
		Pog.		1									1	
	Vol.	2												
Subtotaal		16	16	8	12	9	17	8	16	14	17	13	14	
Opzettelijke vernieling door ontploffing	In een andere plaats (bij nacht)	Vol.									1			
	Subtotaal										1			
Onopzettelijke brandstichting		Vol.	9	10	9	9	4	4	4	3	8	8	8	3
	Subtotaal		9	10	9	9	4	4	4	3	8	8	8	3



Beschadigen van eigendom

		2000	2013	2014	2015	2016	2017	2018	2019	2020	2021	2022	2023	
Vernieling, onbruikbaarmaking, beschadiging	Met vzo	Vol.	10		1	1	3	1	1	2	1	1		
	Niet nader bepaald	Vol.	26	1										
		Subtotaal	36	1		1	3	1	1	2	1	1		
Vandalisme	Op voertuigen	Vol.	141	156	197	179	163	161	162	159	149	151	145	152
		Pog.	1											
	Op andere roerende goederen	Vol.	24	13	10	13	12	14	12	15	17	24	31	11
	Graffiti	Vol.		23	15	17	7	4	3	5	7	4	7	12
	Andere vernielingen op onroerende goederen	Vol.	56	65	77	74	65	57	69	70	78	108	97	78
	Beschadiging van afsluiting	Vol.	14	1		3	1	1	1	3	9	1	1	
	Subtotaal	236	258	299	286	248	237	247	252	260	288	281	253	
Totaal		297	285	316	308	262	261	260	272	284	315	303	270	

Misdr. tegen de veiligheid van de staat

		2000	2013	2014	2015	2016	2017	2018	2019	2020	2021	2022	2023
Inwendige staatsveiligheid		Vol.	1		1	1							
		Subtotaal	1		1	1							
Uitwendige staatsveiligheid		Vol.		4	3	1							1
		Subtotaal		4	3	1							1
Terrorisme	Terroristische groep	Vol.		10	6	4	9	4	2			1	
		Subtotaal		10	6	4	9	4	2			1	
Niet nader bepaald		Vol.			1								
		Subtotaal			1								
Totaal		1	14	11	5	10	4	2			1	1	

Misdr. tegen gezag van de overheid

		2000	2013	2014	2015	2016	2017	2018	2019	2020	2021	2022	2023
Geweld tegen overheidspersonen		Vol.	3	2	3	3	1	1	2	2	1	3	1
		Subtotaal	3	2	3	3	1	1	2	2	1	3	1



Misd. tegen gezag van de overheid

		2000	2013	2014	2015	2016	2017	2018	2019	2020	2021	2022	2023	
Weerspannigheid	Gewapende weerspannigheid	Vol.		4		2		1	4	2	1	1	2	3
	Ongewapende weerspannigheid	Vol.	8	17	16	24	26	18	20	13	23	25	12	14
	Niet nader bepaald	Vol.	2											
	Subtotaal		10	21	16	26	26	19	24	15	24	26	14	17
Smaad		Vol.	12	2	1	3	6	3	5	12	23	11	17	14
	Subtotaal		12	2	1	3	6	3	5	12	23	11	17	14
Weigering medewerking (informatica en telecom)		Vol.												2
	Subtotaal													2
Andere misdrijven	Zegelverbreking	Vol.	1	3	1	3	3	3	3	1	2			7
	Subtotaal		1	3	1	3	3	3	3	1	2			7
Totaal		26	28	21	35	38	26	33	30	51	38	34	41	

Misd. tegen de openbare trouw

		2000	2013	2014	2015	2016	2017	2018	2019	2020	2021	2022	2023	
Valsheid in geschriften	Schriftvervalsing	Vol.	23	27	24	32	34	28	27	22	15	20	20	12
		Pog.				1								
	Gebruik van valse en vervalste geschriften	Vol.	15	19	10	8	7	10	8	6	30	8	9	5
		Pog.											1	
Subtotaal		38	46	34	41	41	38	35	28	45	28	30	17	
Aanmatiging	Inmenging in openbare ambten	Vol.	1											
	Van ambten	Vol.		3	2	1	2	4	2	3	1	4	2	
	Van titels	Vol.					1			1		1		
	Van naam	Vol.	5	20	20	31	33	23	26	30	28	40	59	39
	Niet nader bepaald	Vol.		1	1			1		1			2	
	Subtotaal		6	24	23	32	36	28	28	35	29	45	63	39
Namaking / Vervalsing	Namaking	Vol.	2	4	3	1	4	5	1	2	3	5	4	9
	Vervalsing	Vol.	2	4	1	2	3	3	3	1	1	4	5	1
	Niet nader bepaald	Vol.	1											
	Subtotaal		5	8	4	3	7	8	4	3	4	9	9	10


Misd. tegen de openbare trouw

		2000	2013	2014	2015	2016	2017	2018	2019	2020	2021	2022	2023
Valse munt	Uitgifte	Vol.	7	2	3	1	6	3	2	1	5		
	Niet nader bepaald	Pog.										1	
	Andere	Vol.	1										
		Vol.	5		1		1	1	1	2	2		
	Subtotaal	6	7	3	3	2	7	4	4	3	5	1	
Valsheid voor het gerecht	Valse verklaringen	Vol.	2	2	3	1	4	4	1	1	2		1
		Subtotaal	2	2	3	1	4	4	1	1	2		
Totaal		57	87	67	80	90	85	72	71	83	87	103	67



Misd. tegen de familie

		2000	2013	2014	2015	2016	2017	2018	2019	2020	2021	2022	2023
Familieverlating	Vol.					1		2				1	
	Subtotaal					1		2				1	
Weigering recht op persoonlijk contact	Vol.	27	12	21	11	15	20	14	16	15	41	28	16
	Subtotaal	27	12	21	11	15	20	14	16	15	41	28	16
Niet betaling onderhoudsgeld	Vol.	23	7	5	1	5	1	2		1	1	3	3
	Subtotaal	23	7	5	1	5	1	2		1	1	3	3
Gedwongen huwelijk	Vol.			1				1					1
	Pog.						1						
	Subtotaal			1			1	1					1
	Totaal	50	19	27	12	21	22	19	16	16	42	32	20

Informaticacriminaliteit

		2000	2013	2014	2015	2016	2017	2018	2019	2020	2021	2022	2023
Hacking	Vol.		6	5	3	5	5	6	7	8	20	14	19
	Pog.										1	1	1
	Subtotaal		6	5	3	5	5	6	7	8	21	15	20
Valsheid in informatica	Vol.		3	1	2	4	2	1	8	4	4	6	15
	Subtotaal		3	1	2	4	2	1	8	4	4	6	15
Informaticabedrog	Vol.		27	38	39	37	35	58	69	128	129	127	107
	Pog.		5	4	5		3	1	5	5	15	1	3
	Subtotaal		32	42	44	37	38	59	74	133	144	128	110
Sabotage	Vol.		14	4	3		2	1	8	1	3	2	3
	Pog.		1										
	Subtotaal		15	4	3		2	1	8	1	3	2	3
	Totaal		56	52	52	46	47	67	97	146	172	151	148



Onwettige uitoefening van het openbaar gezag

		2000	2013	2014	2015	2016	2017	2018	2019	2020	2021	2022	2023
Knevelarij	Vol.		1										
	Subtotaal		1										
Publieke omkoping	Vol.				1		1						
	Pog.	1											
	Subtotaal	1			1		1						
Vrijheidsberoving door ambtenaar	Vol.					1		1	1	1	1		
	Subtotaal					1		1	1	1	1		
Woonstschennis door ambtenaar	Vol.												1
	Subtotaal												1
Niet nader bepaald	Vol.			1									
	Subtotaal			1									
	Totaal	1	1		2		2		1	1	1		1

Huisjesmelkerij

		2000	2013	2014	2015	2016	2017	2018	2019	2020	2021	2022	2023
Zonder vzo	Vol.		1		2	1	3		7	1	3	3	
	Subtotaal		1		2	1	3		7	1	3	3	
Met vzo	Vol.		1									1	1
	Subtotaal		1									1	1
	Totaal		2		2	1	3		7	1	3	4	1

Exploitatie van bedelarij

		2000	2013	2014	2015	2016	2017	2018	2019	2020	2021	2022	2023
Tot de bedelarij aanzetten	Vol.					1		5			2		
	Subtotaal					1		5			2		
	Totaal					1		5			2		



Mensenhandel

		2000	2013	2014	2015	2016	2017	2018	2019	2020	2021	2022	2023
Exploitatie van bedelarij	Vol.						1						
	Subtotaal						1						
Seksuele uitbuiting	Vol.							1					
	Subtotaal							1					
Economische uitbuiting	Vol.					2	1			3		1	1
	Subtotaal					2	1			3		1	1
Gedwongen misdaden of wanbedrijven	Vol.						1						1
	Subtotaal						1						1
Productie of verspreiding kinderporno	Vol.				1								
	Subtotaal				1								
	Totaal				1	4	2			3		1	2

Andere inbreuken Strafwetboek

		2000	2013	2014	2015	2016	2017	2018	2019	2020	2021	2022	2023
	Vol.											1	
	Subtotaal											1	
	Totaal											1	

Overtreding Strafwetboek

		2000	2013	2014	2015	2016	2017	2018	2019	2020	2021	2022	2023
Beledigingen (Overtreding)	Vol.	15											
	Subtotaal	15											
Ombrenging van dieren (Overtreding)	Vol.	1											
	Subtotaal	1											
Andere overtredingen SWB	Vol.	67											
	Subtotaal	67											
	Totaal	83											



POLITIËLE CRIMINALITEITSSTATISTIEKEN

PLEEGPLAATS: GEMEENTE

Vilvoorde

***Bijlage II: Detailrapport per misdrijfcategorie
Bijzondere Wetten***



Vilvoorde

Inbreuk bijzondere wetgeving

Drugs

			2000	2013	2014	2015	2016	2017	2018	2019	2020	2021	2022	2023
Bezit		Vol.	38	135	114	107	116	179	147	89	162	174	190	112
		Pog.												1
		Subtotaal	38	135	114	107	116	179	147	89	162	174	190	113
Gebruik	Gebruik in groep	Vol.	13											
	Individueel gebruik	Vol.	43											
	Gebruik vergemakkelijken	Vol.		5	2	2			1			1		1
	Aanzetten tot gebruik	Vol.			2			1					1	
	Wanorde, schandaal of gevaar in openbare ruimte	Vol.				1	3		5	6	5	5	4	7
	Niet nader bepaald	Vol.	1											
	Subtotaal	57	5	4	3	3	1	6	6	5	7	4	8	
In- en uitvoer		Vol.	14	7	3	8	1	6	5	2	3	5	12	10
		Subtotaal	14	7	3	8	1	6	5	2	3	5	12	10
Fabricatie		Vol.	2	8	4	1	3	6	8	3	6	6	6	2
		Pog.		1										
		Subtotaal	2	9	4	1	3	6	8	3	6	6	6	2
Handel		Vol.	10	28	25	20	23	24	21	9	36	37	31	22
		Subtotaal	10	28	25	20	23	24	21	9	36	37	31	22
Andere		Vol.		4	3	4	5	4	2		4	4		1
		Subtotaal		4	3	4	5	4	2		4	4		1
	Totaal	121	188	153	143	151	220	189	109	216	233	243	156	


Vreemdelingenwetgeving

			2000	2013	2014	2015	2016	2017	2018	2019	2020	2021	2022	2023	
Illegale transmigratie	Schijnhuwelijk zonder beloning/dwang	Vol.	1	14	29	3	1	1	4	2	1	2			
		Pog.		8	1	4									
	Schijn-wettelijk samenwonen zonder beloning/dwang	Vol.			6	6									
		Toegang tot het grondgebied	Vol.	3	8	7	2	12	14	6	5	9	12	6	6
	Verblijf	Vol.	13	146	121	115	102	119	127	93	100	110	113	101	
	Verwijdering	Vol.				1								2	
	Niet dragen van identiteits- of reisdocumenten	Vol.					4	2							
	Inschrijving in vreemdelingenregister	Vol.		2		1			3	1	9	2	2	4	
Schijnerkenning zonder beloning/dwang	Vol.													1	
	Subtotaal		17	178	164	132	119	136	140	101	119	126	121	114	
Schijnhuwelijk met beloning/dwang	Gebruik van dwang	Pog.		1											
	Subtotaal			1											
Menssmokkel		Vol.		2	3		2			1					
	Subtotaal			2	3		2			1					
Mensenhandel		Vol.	1												
	Subtotaal		1												
Hulp bij illegaal verblijf		Vol.			1		2								
	Subtotaal				1		2								
Niet nader bepaald		Vol.	5												
	Subtotaal		5												
Andere		Vol.	1	2	5				4	6	3	2			
		Pog.			1										
	Subtotaal		1	2	6				4	6	3	2			
	Totaal		24	183	174	132	123	136	144	108	122	128	121	114	



Milieu

			2000	2013	2014	2015	2016	2017	2018	2019	2020	2021	2022	2023
Afstoffen	Afvaltransport	Vol.					3		1				4	
	Afval door beroepspersoon	Vol.	1				4	5	4		2	1	1	1
	Afval door particulier	Vol.		2			1		3	3	9	10	16	11
	Afval door onbepaald persoon	Vol.	24											
		Pog.	1											
	Afval: vergunning/erkenning	Vol.		1			4	3	3					
	Afval: fiscale inbreuken	Vol.					1	1	3					
	Niet nader bepaald	Vol.	1											
	Subtotaal		27	3			13	9	14	3	11	11	21	12
Vuurwerk		Vol.									1	1		
	Subtotaal										1	1		
Andere dan afval	Stedenbouw	Vol.	17	31	34	26	30	44	47	18	25	11	21	12
	Milieuvergunning	Vol.					2	2	1					
	Geluidshinder	Vol.	4											
	Waterverontreiniging	Vol.											1	
	Bodemverontreiniging	Vol.					2	2						
	Andere leefmilieuhinder	Vol.	6					2						
	Subtotaal		27	31	34	26	34	50	48	18	25	11	22	12
Biodiversiteit / Fauna en flora	Handel en bezit: CITES-wetgeving	Vol.					1				1			
	Dierenwelzijn	Vol.	8	4	5	3	2	3	1	7	10	5	6	21
	Natuurbescherming	Vol.		2							1			
	Vergunning / erkenning dieren	Vol.										1	1	
	Vernietiging van dieren	Vol.				3	2	1	2	2		3		
	Pog.			1	1									
	Subtotaal		8	6	6	7	5	4	3	10	11	9	7	21
	Totaal		62	40	40	33	52	63	65	31	48	32	50	45



Wapens en springstoffen

			2000	2013	2014	2015	2016	2017	2018	2019	2020	2021	2022	2023
Illegaal bezit	Vuurwapen	Vol.		2	5	8	7	2	3	5	5	2	7	13
		Pog.										1		
	Blank wapen of niet-vuurwapen	Vol.		13	23	16	26	22	23	7	13	15	24	18
		Munitie	Vol.			1	1	1	1	3	2	2		3
	Niet nader bepaald	Vol.	11											
	Subtotaal		11	15	29	25	34	25	29	14	20	18	34	35
Illegale dracht / vervoer	Vuurwapen	Vol.		3	1	5	1	2	1		1	2	3	1
		Pog.					1							
	Blank wapen of niet-vuurwapen	Vol.		17	18	22	15	12	12	11	9	9	19	14
		Munitie	Vol.			1								
	Niet nader bepaald	Vol.	13										1	
	Subtotaal		13	20	20	27	16	15	13	11	10	11	23	15
Illegale handel	Vuurwapen	Vol.			1	2	1			1	1			
	Blank wapen of niet-vuurwapen	Vol.												1
	Subtotaal			1	2	1				1	1			1
Springstoffen	Vol.	1	1											
	Subtotaal		1	1										
Andere	Documenten	Vol.					1							
	Serienummer	Vol.												1
	Verkoop aan minderjarige van niet-vuurwapen	Vol.				1								
	Verkoop per postorder/internet van ander wapen	Vol.					1						1	
	Veiligheidsmaatregelen	Vol.					1							1
	Opslag	Vol.				1								1
	Nalaten aangifte diefstal of verlies	Vol.							1					1
	Invoer / uitvoer / doorvoer voor militair gebruik	Vol.												1
	Niet nader bepaald	Vol.	4											
	Subtotaal		4			2	3		1				1	5
	Totaal		29	36	50	56	54	40	43	26	31	29	58	56



Bescherming personen

			2000	2013	2014	2015	2016	2017	2018	2019	2020	2021	2022	2023	
Discriminatie	Racisme en xenofobie	Vol.	6	3	1	15	2	1	6	5	6	6	4	13	
	Op grond van seksuele geaardheid (homofobie)	Vol.									1				
	Op grond van het geslacht (seksisme)	Vol.									1	3		2	
	Op grond van geloof of levensbeschouwing	Vol.							1			1	2	1	
	Niet nader bepaald	Vol.	1												1
	Andere discriminatie	Vol.								1	2			1	3
	Subtotaal		7	3	1	15	2	1	8	7	8	10	7	20	
Auteursrechten		Vol.								1					
	Subtotaal									1					
Bescherming privé-leven		Vol.	12	2	2	2	4		3	3	4	1	1		
	Subtotaal		12	2	2	2	4		3	3	4	1	1		
Bewakingscamera's		Vol.					11	2	1					1	
	Subtotaal						11	2	1					1	
Portretrecht		Vol.			1	1			1	2	10	5	7	6	
	Subtotaal				1	1			1	2	10	5	7	6	
Tijdelijk huisverbod		Vol.										2	4		
	Subtotaal											2	4		
Andere		Vol.	3	2											
	Subtotaal		3	2											
	Totaal		22	7	3	18	18	3	13	13	22	18	20	26	



Vilvoorde

Inbreuk bijzondere wetgeving

Hormonen en doping

		2000	2013	2014	2015	2016	2017	2018	2019	2020	2021	2022	2023
Bezit	Vol.		1		1	2	3	5	1	1			1
	Subtotaal		1		1	2	3	5	1	1			1
	Totaal		1		1	2	3	5	1	1			1

Private veiligheid

		2000	2013	2014	2015	2016	2017	2018	2019	2020	2021	2022	2023
Bewaking- / beveiligingsfirma's	Vol.	1				1		1				2	
	Subtotaal	1				1		1				2	
Huursoldaten	Vol.			9			1						
	Subtotaal			9			1						
	Totaal	1		9		1	1	1				2	

Jeugdbescherming

		2000	2013	2014	2015	2016	2017	2018	2019	2020	2021	2022	2023
Wet op de leerplicht	Vol.	7	7	13	10	18	14	7	5	2	4	8	8
	Subtotaal	7	7	13	10	18	14	7	5	2	4	8	8
Wet op de jeugdbescherming	Vol.	1	94	122	127	203	190	148	138	185	245	302	297
	Subtotaal	1	94	122	127	203	190	148	138	185	245	302	297
Niet nader bepaald	Vol.	2	1					2					
	Subtotaal	2	1					2					
	Totaal	10	102	135	137	221	204	157	143	187	249	310	305


Sociaal strafwetboek

		2000	2013	2014	2015	2016	2017	2018	2019	2020	2021	2022	2023
Belaging op het werk	Vol.		1			4	2		3		4	3	2
	Subtotaal		1			4	2		3		4	3	2
Werknemer in gevaar brengen	Vol.				1	3	1			3			
	Subtotaal				1	3	1			3			
Arbeidstijd	Vol.					1	1	4					1
	Subtotaal					1	1	4					1
Loon en andere vermogensrechtelijke voordelen	Vol.						1		1		1	1	
	Subtotaal						1		1		1	1	
Illegale arbeid	Vol.	1	1	2		4	7	12	4	8	9	5	5
	Subtotaal	1	1	2		4	7	12	4	8	9	5	5
Sociale fraude inzake bijdragen (zwartwerk)	Vol.		7	6	19	14	16	12	4	5	4	5	4
	Subtotaal		7	6	19	14	16	12	4	5	4	5	4
Sociale documenten	Vol.					1	1						
	Subtotaal					1	1						
Toezicht	Vol.					1							
	Subtotaal					1							
Sociale zekerheid	Vol.		8	6			2					1	
	Subtotaal		8	6			2					1	
Misdr. tegen openbare trouw in sociaal strafrecht	Vol.		4	16	17	10	9	2	7	5			4
	Pog.							1					
	Subtotaal		4	16	17	10	9	3	7	5			4
Oplichting in sociaal strafrecht	Vol.				4	4	8	7	3	4	1	1	2
	Subtotaal				4	4	8	7	3	4	1	1	2
Andere	Vol.										1	1	1
	Subtotaal										1	1	1
	Totaal	1	21	30	41	42	48	38	22	25	20	17	19



GEREGISTREERDE CRIMINALITEIT OP HET NIVEAU VAN DE GEMEENTE

Dronkenschap en alcohol

		2000	2013	2014	2015	2016	2017	2018	2019	2020	2021	2022	2023
Openbare dronkenschap	Vol.	37	53	94	105	88	124	90	87	82	96	106	89
	Subtotaal	37	53	94	105	88	124	90	87	82	96	106	89
Andere	Vol.	1											
	Subtotaal	1											
	Totaal	38	53	94	105	88	124	90	87	82	96	106	89

Bevolkingsregister

		2000	2013	2014	2015	2016	2017	2018	2019	2020	2021	2022	2023
	Vol.	4	238	172	147	119	160	136	117	111	134	146	124
	Subtotaal	4	238	172	147	119	160	136	117	111	134	146	124
	Totaal	4	238	172	147	119	160	136	117	111	134	146	124

Identiteitskaart

		2000	2013	2014	2015	2016	2017	2018	2019	2020	2021	2022	2023
Niet in bezit	Vol.	9	2				1	1		3			
	Subtotaal	9	2				1	1		3			
Weigeren te vertonen	Vol.	4					1						
	Subtotaal	4					1						
Niet nader bepaald	Vol.						1						
	Subtotaal						1						
Andere	Vol.		1										1
	Subtotaal		1										1
	Totaal	13	3				3	1		3			1



GEREGISTREERDE CRIMINALITEIT OP HET NIVEAU VAN DE GEMEENTE

Volksgezondheid

		2000	2013	2014	2015	2016	2017	2018	2019	2020	2021	2022	2023
Beoefening geneeskunst, verpleegkunde, enz.	Vol.											1	
	Subtotaal											1	
Rookverbod	Vol.		3	8	22	13	8	8					
	Subtotaal		3	8	22	13	8	8					
Wetgeving geneesmiddelen	Vol.					1	1					1	
	Subtotaal					1	1					1	
Voedingswaren	Vol.						3	1				1	
	Subtotaal						3	1				1	
Weigering of verzuim naleving maatregelen	Vol.									1.068	273		
	Subtotaal									1.068	273		
Andere	Vol.	1								81		1	
	Subtotaal	1								81		1	
	Totaal	1	3	8	22	14	12	9		1.149	274	3	



Arbeid

		2000	2013	2014	2015	2016	2017	2018	2019	2020	2021	2022	2023
Algemeen reglement arbeidsbescherming	Vol.	1	1		2		1					2	
	Subtotaal	1	1		2		1					2	
Ambulante handel	Vol.		1					1				1	
	Subtotaal		1					1				1	
Bezoldiging gereguleerd beroep	Vol.						1						
	Subtotaal						1						
Inbreuk maatregel beroepsverbod	Vol.							1					1
	Subtotaal							1					1
Sociale fraude inzake bijdragen (zwartwerk)	Vol.					3	2	2	1			1	1
	Subtotaal					3	2	2	1			1	1
Buitenlandse werknemers of zelfstandigen	Vol.		1										1
	Subtotaal		1										1
Verplichte wekelijkse rustdag	Vol.		2	2	2								
	Subtotaal		2	2	2								
Niet nader bepaald	Vol.					1							
	Subtotaal					1							
	Totaal	1	5	2	4	4	4	4	1			4	3


Bescherming van de openbare inkomsten

		2000	2013	2014	2015	2016	2017	2018	2019	2020	2021	2022	2023
Douane en accijnzen	Vol.					1	1		1	1		3	2
	Subtotaal					1	1		1	1		3	2
Verkeersbelasting / BIV	Vol.		15	16	21	34	19	14	5	3			
	Subtotaal		15	16	21	34	19	14	5	3			
Sociale fraude inzake uitkeringen	Vol.									1			
	Subtotaal									1			
BTW-fraude	Vol.		4	1	1	2	5	2					
	Subtotaal		4	1	1	2	5	2					
Fiscale fraude - inkomstenbelastingen	Vol.		4	1	1	2	6	3	1				
	Subtotaal		4	1	1	2	6	3	1				
Fraude inzake andere openbare inkomsten	Vol.						1						
	Subtotaal						1						
Niet nader bepaald	Vol.		1				1						
	Subtotaal		1				1						
	Totaal		24	18	23	39	33	19	7	5		3	2

Economische wetgeving

		2000	2013	2014	2015	2016	2017	2018	2019	2020	2021	2022	2023
Vennootschappen	Vol.				2		3	1				1	
	Subtotaal				2		3	1				1	
Financiële instrumenten	Vol.						1						
	Subtotaal						1						
Namaak van intellectuele eigendomsrechten	Vol.			2	1		1	2	1		5	1	3
	Subtotaal			2	1		1	2	1		5	1	3
Andere	Vol.		5	4	11	5	10		1	7	3	2	6
	Subtotaal		5	4	11	5	10		1	7	3	2	6
	Totaal		5	6	14	5	15	3	2	7	8	4	9



Handelspraktijken

		2000	2013	2014	2015	2016	2017	2018	2019	2020	2021	2022	2023
Marktpraktijken en consumentenbescherming	Vol.	1											
	Subtotaal	1											
Prijsreglementering	Vol.			1									
	Subtotaal			1									
Handelsregister	Vol.			1			2				2		4
	Subtotaal			1			2				2		4
Andere	Vol.	3											
	Subtotaal	3											
	Totaal	4		2			2				2		4

Militair strafrecht en militie

		2000	2013	2014	2015	2016	2017	2018	2019	2020	2021	2022	2023
Desertie	Vol.			1	2	1				3			
	Subtotaal			1	2	1				3			
Militaire dienst	Vol.	1											
	Subtotaal	1											
Militair strafrecht	Vol.		1		5		1	2		1		1	
	Subtotaal		1		5		1	2		1		1	
	Totaal	1	1	1	7	1	1	2		4		1	



Andere bijzondere wetten

		2000	2013	2014	2015	2016	2017	2018	2019	2020	2021	2022	2023
Vervoer	Vol.		1		2			3	3		1	2	1
	Subtotaal		1		2			3	3		1	2	1
Preventie: brand, ontploffing, ongevallen	Vol.				1		2	6					
	Subtotaal				1		2	6					
Loterijen en kansspelen	Vol.	1			1	1							
	Subtotaal	1			1	1							
Misdr. in de audiovisuele sector	Vol.	3					1						
	Subtotaal	3					1						
Vordering dienstverlenende persoon	Vol.							1					
	Subtotaal							1					
Onopzettelijke beschadiging kabels telecomnetwerk	Vol.			1		1	1	3	3	3	4	9	8
	Subtotaal			1		1	1	3	3	3	4	9	8
Inbreuken Wet politie spoorwegen	Vol.			1	1	1	5	4	2	1			
	Subtotaal			1	1	1	5	4	2	1			
Bescherming van (onderdeel) politie-uniform	Vol.							1					
	Subtotaal							1					
Elektronische communicatiemiddelen	Vol.									2			2
	Subtotaal									2			2
Andere	Vol.	3		1	5		2	1	185	306	382	153	
	Subtotaal	3		1	5		2	1	185	306	382	153	
	Totaal	7	1	3	10	3	11	19	193	312	387	164	11

POLITIËLE CRIMINALITEITSSTATISTIEKEN

PLEEGPLAATS: GEMEENTE

Vilvoorde

***Bijlage III: Detailrapport
Criminele Figuren / Fenomenen***



Vilvoorde

CF Diefstal vervoermiddel

		2000	2013	2014	2015	2016	2017	2018	2019	2020	2021	2022	2023
Autodiefstal	Pog.	35	3	9	6	3	2	3	1	2	5		
	Vol.	79	36	26	30	41	29	40	32	23	26	20	25
	Totaal	114	39	35	36	44	31	43	33	25	31	20	25
Motodiefstal	Pog.			1	1	1	1				1	2	2
	Vol.	2	7	6	7	4	5	5	4	8	3	6	5
	Totaal	2	7	7	8	5	6	5	4	8	4	8	7
Carjacking	Pog.	1											
	Vol.	4	1	1			1					4	1
	Totaal	5	1	1			1					4	1
Homejacking	Pog.	1											
	Vol.	5								1			
	Totaal	6								1			
Garagediefstal	Vol.	14	1		2			1			1		
	Totaal	14	1		2			1			1		
Bromfietsdiefstal	Pog.	2			1	2		2	1	1		3	
	Vol.	28	5	6	10	11	8	2	6	4	5	9	3
	Totaal	30	5	6	11	13	8	4	7	5	5	12	3
Fietsdiefstal	Pog.	2	2	4	3	1	3	6	4	4	5	2	1
	Vol.	137	201	115	260	187	155	208	200	132	138	98	113
	Totaal	139	203	119	263	188	158	214	204	136	143	100	114

CF Inbraak

		2000	2013	2014	2015	2016	2017	2018	2019	2020	2021	2022	2023
Woninginbraak	Pog.	75	104	101	81	72	98	82	65	54	73	73	61
	Vol.	161	179	141	126	117	122	88	95	85	120	73	103
	Totaal	236	283	242	207	189	220	170	160	139	193	146	164



CF Inbraak

		2000	2013	2014	2015	2016	2017	2018	2019	2020	2021	2022	2023
Inbraak in bedrijf of handelszaak	Pog.	42	37	25	20	17	15	15	8	14	16	9	18
	Vol.	81	50	40	35	22	24	23	32	11	16	19	23
	Totaal	123	87	65	55	39	39	38	40	25	32	28	41
Inbraak in openbare of overheidsinstelling	Pog.	5	7	3	7	13	5	2	5	3	7	3	4
	Vol.	20	11	8	18	15	13	14	15	9	12	12	6
	Totaal	25	18	11	25	28	18	16	20	12	19	15	10
Ramkraak	Vol.	1										1	
	Totaal	1										1	
Inbraak in gebouw (totaal)	Pog.	121	148	129	108	102	118	99	78	71	96	85	83
	Vol.	258	240	189	179	154	159	125	142	105	148	103	132
	Totaal	379	388	318	287	256	277	224	220	176	244	188	215

CF Diefstal andere

		2000	2013	2014	2015	2016	2017	2018	2019	2020	2021	2022	2023
Diefstal gewapenderhand	Pog.	5	2	5	2	3	1	1	4	1	1	2	1
	Vol.	22	14	13	15	19	7	4	6	10	6	9	10
	Totaal	27	16	18	17	22	8	5	10	11	7	11	11
Diefstal met geweld zonder wapen	Pog.	7	5	14	6	7	12	4	10	13	11	11	7
	Vol.	56	47	43	43	41	24	27	33	26	25	48	38
	Totaal	63	52	57	49	48	36	31	43	39	36	59	45
Diefstal uit of aan voertuig	Pog.	53	46	62	32	31	44	36	33	32	33	26	21
	Vol.	268	190	204	148	135	170	146	141	112	133	169	114
	Totaal	321	236	266	180	166	214	182	174	144	166	195	135
Diefstal van wapens en explosieven	Vol.	7	7	3	4	5	3	9	2	4	2	6	2
	Totaal	7	7	3	4	5	3	9	2	4	2	6	2
Steaming	Vol.		1		1	2	1					1	
	Totaal		1		1	2	1					1	



CF Diefstal andere

		2000	2013	2014	2015	2016	2017	2018	2019	2020	2021	2022	2023
Handtasroof	Pog.			1									
	Vol.	13	2	8	5	5	1	2	1	3	1	1	3
	Totaal	13	2	9	5	5	1	2	1	3	1	1	3
Grijpdiefstal	Pog.			3	2	2	4	2	1			4	3
	Vol.	17	9	13	10	16	5	17	12	8	10	6	17
	Totaal	17	9	16	12	18	9	19	13	8	10	10	20
Zakkenrollerij	Pog.		1	1	1	1	1					1	
	Vol.	129	155	110	68	66	45	65	51	23	32	34	30
	Totaal	129	156	111	69	67	46	65	51	23	32	35	30
Winkeldiefstal	Pog.	2	7	4	5	6	2	5	7	2	6	4	4
	Vol.	55	177	128	134	154	118	146	150	73	114	135	75
	Totaal	57	184	132	139	160	120	151	157	75	120	139	79
Diefstal met list	Pog.	6	1	1	1	4	1	3	1		2		
	Vol.	45	18	15	25	14	5	10	6	5	8	18	7
	Totaal	51	19	16	26	18	6	13	7	5	10	18	7
Metaaldiefstal	Pog.						1	1					
	Vol.	6	9	6	3	6	9	3	4	3	9	11	7
	Totaal	6	9	6	3	6	10	4	4	3	9	11	7
Werfdiefstal	Pog.	2			1	2		1	2	1		2	3
	Vol.	19	14	5	12	30	15	6	5	21	21	17	10
	Totaal	21	14	5	13	32	15	7	7	22	21	19	13
Home-invasie	Vol.						2			3			
	Totaal						2			3			
Dierendiefstal	Vol.			1	3	3	5	2	7	4	2	2	1
	Totaal			1	3	3	5	2	7	4	2	2	1



CF Diefstal andere

		2000	2013	2014	2015	2016	2017	2018	2019	2020	2021	2022	2023
Ladingdiefstal	Pog.			3		3	13	5	3	10	7	2	2
	Vol.		4	11	13	27	37	27	14	22	9	5	4
	Totaal		4	14	13	30	50	32	17	32	16	7	6

ICT-criminaliteit

		2000	2013	2014	2015	2016	2017	2018	2019	2020	2021	2022	2023
Betaalkaartfraude	Pog.		2		5		3			1	2		
	Vol.	3	11	18	14	9	16	19	18	14	17	30	17
	Totaal	3	13	18	19	9	19	19	18	15	19	30	17
Phishing	Pog.			1						2		1	1
	Vol.		1			1		2	2	4	2	10	9
	Totaal		1	1		1		2	2	6	2	11	10
Ransomware	Vol.						1		5			1	2
	Totaal						1		5			1	2
Shouldersurfing	Pog.						1						
	Vol.				1	1	3		1		1		
	Totaal				1	1	4		1		1		
Skimming	Pog.				4								
	Vol.		2	2	2							3	
	Totaal		2	2	6							3	

CF Andere

		2000	2013	2014	2015	2016	2017	2018	2019	2020	2021	2022	2023
Geweld tegen beroepen van algemeen belang	Vol.	3	13	11	11	20	10	13	11	13	12	9	8
	Totaal	3	13	11	11	20	10	13	11	13	12	9	8
Groepsverkrachting	Vol.	2	2	1									2
	Totaal	2	2	1									2



CF Andere

		2000	2013	2014	2015	2016	2017	2018	2019	2020	2021	2022	2023
Graffiti	Vol.		24	15	17	7	4	3	5	7	4	7	11
	Totaal		24	15	17	7	4	3	5	7	4	7	11
Beschadiging van auto	Vol.	97	155	193	176	164	153	145	158	145	146	131	147
	Totaal	97	155	193	176	164	153	145	158	145	146	131	147
Steekpartij	Pog.	2	1	1	1			2					1
	Vol.	1	1	2	1	1	1		1		1	3	1
	Totaal	3	2	3	2	1	1	2	1		1	3	2

FE Intrafamiliaal geweld (IFG)

		2000	2013	2014	2015	2016	2017	2018	2019	2020	2021	2022	2023
IFG: fysiek, binnen het koppel	Pog.		1			1		1			1		
	Vol.	24	64	64	78	91	117	81	61	90	83	145	106
	Totaal	24	65	64	78	92	117	82	61	90	84	145	106
IFG: fysiek, tegen afstammelingen	Pog.		1		1							1	
	Vol.	4	21	7	24	19	17	11	5	16	21	13	23
	Totaal	4	22	7	25	19	17	11	5	16	21	14	23
IFG: fysiek, tegen andere leden	Pog.		1								1		1
	Vol.	27	19	9	17	13	9	9	14	18	25	17	30
	Totaal	27	20	9	17	13	9	9	14	18	26	17	31
IFG: seksueel, binnen het koppel	Vol.		1	1	1					4	1		
	Totaal		1	1	1					4	1		
IFG: seksueel, tegen afstammelingen	Vol.	1	3		2	2	2	3		3	4		
	Totaal	1	3		2	2	2	3		3	4		
IFG: seksueel, tegen andere leden	Vol.					1					1		
	Totaal					1					1		
IFG: psychisch, binnen het koppel	Vol.	28	23	33	29	28	22	25	19	29	59	35	23
	Totaal	28	23	33	29	28	22	25	19	29	59	35	23



FE Intrafamiliaal geweld (IFG)

		2000	2013	2014	2015	2016	2017	2018	2019	2020	2021	2022	2023
IFG: psychisch, tegen afstammelingen	Vol.		5	1	1	10			1	1	1		1
	Totaal		5	1	1	10			1	1	1		1
IFG: psychisch, tegen andere leden	Vol.		2	1	3	4	1			3	4	1	2
	Totaal		2	1	3	4	1			3	4	1	2
IFG: economisch, binnen het koppel	Vol.	3	2	5	3	1	2	2	1	2	6	1	2
	Totaal	3	2	5	3	1	2	2	1	2	6	1	2
IFG: economisch, tegen afstammelingen	Vol.	4	1										
	Totaal	4	1										
IFG: economisch, tegen andere leden	Pog.	1					1						
	Vol.	36	8	9	3	5	2	5		1	3	7	4
	Totaal	37	8	9	3	5	3	5		1	3	7	4

FE Hormonen en doping

		2000	2013	2014	2015	2016	2017	2018	2019	2020	2021	2022	2023
Humane doping	Vol.		1		1	2	4	5	1	1			2
	Totaal		1		1	2	4	5	1	1			2
Illegale vetmesting	Vol.				1	1	1						
	Totaal				1	1	1						

FE Drugs

		2000	2013	2014	2015	2016	2017	2018	2019	2020	2021	2022	2023
Verkoop van cocaïne	Vol.	1	6	4	1	3	7	6	1	5	7	2	1
	Totaal	1	6	4	1	3	7	6	1	5	7	2	1
Import-export van cocaïne	Vol.						1						
	Totaal						1						
Import-export van synthetische drugs	Vol.	1			1							1	3
	Totaal	1			1							1	3



FE Drugs

		2000	2013	2014	2015	2016	2017	2018	2019	2020	2021	2022	2023
Verkoop van synthetische drugs	Vol.	1	5	2	1	4	1	2	1	2	3	2	2
	Totaal	1	5	2	1	4	1	2	1	2	3	2	2
Productie van cannabis (teelt)	Vol.		3	3		1	2	3	2	2	3	3	
	Totaal		3	3		1	2	3	2	2	3	3	
Import-export van cannabis in grote hoeve.	Vol.												2
	Totaal												2
Verkoop van cannabis in grote hoeveelheid	Vol.		1				1	1					
	Totaal		1				1	1					
Import-export van heroïne	Vol.		1				1				1		
	Totaal		1				1				1		
Verkoop-handel van heroïne	Vol.			1			2			1		2	1
	Totaal			1			2			1		2	1

FE Wapenzwendel

		2000	2013	2014	2015	2016	2017	2018	2019	2020	2021	2022	2023
Handel en productie van vuurwapen	Vol.			1	2	1			1	1			1
	Totaal			1	2	1			1	1			1
Handel en productie van niet-vuurwapen	Vol.				1	1						1	1
	Totaal				1	1						1	1

FE Mensenhandel

		2000	2013	2014	2015	2016	2017	2018	2019	2020	2021	2022	2023
Mensenhandel - economische uitbuiting	Vol.	2					2	1		3		1	1
	Totaal	2					2	1		3		1	1
Mensenhandel - seksuele uitbuiting	Vol.		2	1		2	2	1			2	2	2
	Totaal		2	1		2	2	1			2	2	2



FE Geweld in de publieke ruimte

		2000	2013	2014	2015	2016	2017	2018	2019	2020	2021	2022	2023
Fysiek geweld (openbaar vervoer)	Pog.			1				1					
	Vol.	4	12	9	7	15	8	11	8	6	12	8	16
	Totaal	4	12	10	7	15	8	12	8	6	12	8	16
Fysiek geweld (openbare weg)	Pog.	1		5	5	1			4	2	1	2	2
	Vol.	84	73	70	79	81	88	76	73	86	90	99	85
	Totaal	85	73	75	84	82	88	76	77	88	91	101	87
Fysiek geweld (andere openbare plaats)	Pog.			1						1			1
	Vol.	11	9	7	8	15	8	1	6	14	7	7	10
	Totaal	11	9	8	8	15	8	1	6	15	7	7	11
Fysiek geweld (publiek toegankelijke plaats)	Pog.		3	1	2	1		1		1	1		1
	Vol.	27	22	37	37	25	24	27	30	27	28	43	37
	Totaal	27	25	38	39	26	24	28	30	28	29	43	38
Seksueel geweld (openbaar vervoer)	Pog.		1										
	Vol.		3	2		1	1	2	3	2		4	1
	Totaal		4	2		1	1	2	3	2		4	1
Seksueel geweld (openbare weg)	Pog.		2	1				2					
	Vol.	13	5	5	7	3	12	2	6	7	5	9	8
	Totaal	13	7	6	7	3	12	4	6	7	5	9	8
Seksueel geweld (andere openbare plaats)	Vol.		1	1		1		1	1	2	2	3	
	Totaal		1	1		1		1	1	2	2	3	
Seksueel geweld (publiek toegankelijke plaats)	Pog.							1					
	Vol.	2	3		3	5	4	4	5	1	5	5	3
	Totaal	2	3		3	5	4	5	5	1	5	5	3
Psychisch geweld (openbaar vervoer)	Vol.	5	8	8	10	6	5	10	3	3	13	4	11
	Totaal	5	8	8	10	6	5	10	3	3	13	4	11
Psychisch geweld (openbare weg)	Vol.	52	38	51	48	43	56	53	58	57	83	90	96
	Totaal	52	38	51	48	43	56	53	58	57	83	90	96



FE Geweld in de publieke ruimte

		2000	2013	2014	2015	2016	2017	2018	2019	2020	2021	2022	2023
Psychisch geweld (andere openbare plaats)	Vol.	10	15	10	11	13	3	6	9	21	15	20	15
	Totaal	10	15	10	11	13	3	6	9	21	15	20	15
Psychisch geweld (publiek toegankelijke plaats)	Vol.	32	40	19	35	27	13	17	25	19	24	43	40
	Totaal	32	40	19	35	27	13	17	25	19	24	43	40
Diefstal gewapenderhand (openbaar vervoer)	Pog.											1	
	Vol.				2								
Totaal				2								1	
Diefstal gewapenderhand (openbare weg)	Pog.	1	1	1				2					
	Vol.	10	4	6	5	9	2	1	1	2	1	2	5
Totaal		11	5	7	5	9	2	1	3	2	1	2	5
Diefstal gewapenderhand (andere openbare plaats)	Pog.	1											
	Vol.		1	1		1						1	1
Totaal		1	1	1	1							1	1
Diefstal gewapenderhand (publiek toegank. plaats)	Pog.	2	1	1		2	1	1	2	1	1	1	1
	Vol.	9	9	4	7	7	2	3	5	3	5	5	1
Totaal		11	10	5	7	9	3	4	7	4	6	6	2
Diefstal geweld zonder wapen (openbaar vervoer)	Pog.	1							1	1			2
	Vol.	2	4	2	1	1	3	4	2	2		2	2
Totaal		3	4	2	1	1	3	4	3	3		2	4
Diefstal geweld zonder wapen (openbare weg)	Pog.	3	2	10	3	5	6	1	1	4	3	2	
	Vol.	33	20	19	21	26	11	14	16	8	7	19	15
Totaal		36	22	29	24	31	17	15	17	12	10	21	15
Diefstal geweld zonder wapen (and. openb. plaats)	Pog.	1					3	1	1				
	Vol.	6	2	2	3	2	1	1	1	2	3	2	5
Totaal		7	2	2	3	2	4	2	2	2	3	2	5



FE Geweld in de publieke ruimte

		2000	2013	2014	2015	2016	2017	2018	2019	2020	2021	2022	2023
Diefstal geweld zonder wapen (pub. toegank. pl.)	Pog.	1	2	2	1	1			3		1	1	1
	Vol.	7	12	10	9	9	6	5	5	7	8	10	5
	Totaal	8	14	12	10	10	6	5	8	7	9	11	6

FE Andere

		2000	2013	2014	2015	2016	2017	2018	2019	2020	2021	2022	2023
Nepagenten	Pog.							1					
	Vol.	1	2					1	1		1		
	Totaal	1	2					2	1		1		
Terrorisme, extremisme en radicalisme	Vol.		11	15	10	15	6	3	1		2		1
	Totaal		11	15	10	15	6	3	1		2		1
Cyberbelaging	Vol.	18	18	28	25	23	19	26	29	37	56	51	55
	Totaal	18	18	28	25	23	19	26	29	37	56	51	55
Identiteitsfraude	Pog.					1	1	3	1		3	2	2
	Vol.	13	26	29	37	36	30	41	54	34	57	77	62
	Totaal	13	26	29	37	37	31	44	55	34	60	79	64

POLITIËLE CRIMINALITEITSSTATISTIEKEN

PLEEGPLAATS: GEMEENTE

Vilvoorde

***Bijlage IV: Geregistreeerde feiten
Geen Misdrijf***



Vilvoorde

Niet-crimineel feit

Ziekte / overlijden / vermist

	2000	2013	2014	2015	2016	2017	2018	2019	2020	2021	2022	2023
Zelfmoord	22	17	23	11	7	10	11	8	7	12	8	5
Ziek persoon	12	13	22	36	44	39	56	30	34	40	46	39
Verdacht overlijden	1	8	7	3	7	10	5	9	6	10	7	6
Natuurlijk overlijden	5	2	3		1				1		1	
Vermist persoon (verdwijning)	21	33	19	23	29	27	16	10	19	19	34	31
Ongeval (exclusief verkeer)	7	2	7	5	4	5	4	4	4	5	7	7
Niet-geïdentificeerd lijk			1									1
Veiligheid werknemers (arbeidsongeval)												2
Andere			2									
Totaal	68	75	84	78	92	91	92	61	71	86	103	91

Oproepen

	2000	2013	2014	2015	2016	2017	2018	2019	2020	2021	2022	2023
Oproepen		2								2	2	3
Totaal		2								2	2	3

Sociale problemen

	2000	2013	2014	2015	2016	2017	2018	2019	2020	2021	2022	2023
Familiale moeilijkheden	22	21	12	10	12	7	9	5	9	78	102	51
Twist, onenigheid (geen slagen)	12	10	6	2	2	1	1		4	1	6	5
Burgerlijke zaak	2	2	3		1		1		2	1	1	1
Jeugdbescherming	20	23	30	16	13	18	14	6	10	11	9	9
Andere	3	3	1	2	2	1	3		1	1	1	3
Totaal	59	59	52	30	30	27	28	11	26	92	119	69



Rampen

	2000	2013	2014	2015	2016	2017	2018	2019	2020	2021	2022	2023
Gaslek	1											
Stormschade		1	2						1			
Wateroverlast	1											
Waterschade	1											
Totaal	3	1	2						1			

Openbare orde

	2000	2013	2014	2015	2016	2017	2018	2019	2020	2021	2022	2023
Verstoring	4	3	3	1	4	3	4	3		3		2
Totaal	4	3	3	1	4	3	4	3		3		2

Verdachte handelingen

	2000	2013	2014	2015	2016	2017	2018	2019	2020	2021	2022	2023
	30	11	4	1	11		2	2	3	3	3	
Totaal	30	11	4	1	11		2	2	3	3	3	

Gevonden voorwerpen

	2000	2013	2014	2015	2016	2017	2018	2019	2020	2021	2022	2023
		4				2		1	2	2		
Totaal		4				2		1	2	2		

Verloren voorwerpen

	2000	2013	2014	2015	2016	2017	2018	2019	2020	2021	2022	2023
	92	1.496	1.715	1.583	921	960	1.049	981	898	942	960	913
Totaal	92	1.496	1.715	1.583	921	960	1.049	981	898	942	960	913



Andere niet misdrijven

	2000	2013	2014	2015	2016	2017	2018	2019	2020	2021	2022	2023
Bevel tot gevangenneming	1	1			1		1		1		1	
Niet-naleving van voorwaarden	1		1	1	1	5	4	2	2	1	6	1
Proces-verbaal van inlichtingen	109	14	16	9	13	20	17	16	11	11	17	27
Kennisgeving		291	267	173	164	218	177	171	160	150	158	147
Onopzettelijke beschadiging kabels (niet telecom)		1	2			2				1	2	1
Gedrag in relatie tot geweldadige radicalisering							1					
Vraag seining elektronisch toezicht											10	31
Toezichtstaak wapens	1		1						3		2	
Niet nader bepaald			1									
Andere niet misdrijven	3											
Totaal	115	307	288	183	179	245	200	189	177	163	196	207