

POLITIËLE CRIMINALITEITSSTATISTIEKEN

PLEEGPLAATS: GEMEENTE

Sint-Pieters-Leeuw

2000 - 2023

Federale Politie - DGR/DRIIBIPOL

POLITIËLE CRIMINALITEITSSTATISTIEKEN

PLEEGPLAATS: GEMEENTE

Sint-Pieters-Leeuw

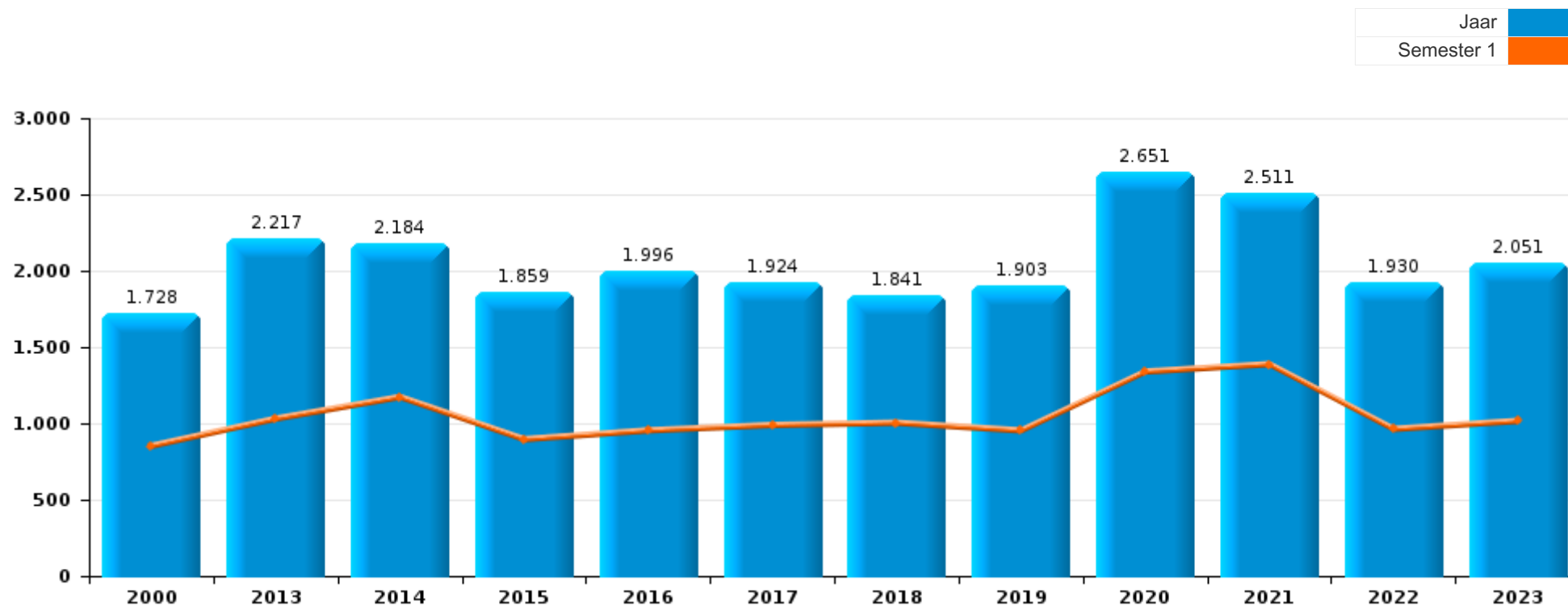
DEEL I : GERECHTELIJKE INBREUKEN

GEREGISTREERDE CRIMINALITEIT OP HET NIVEAU VAN DE GEMEENTE



Sint-Pieters-Leeuw

	2000	2013	2014	2015	2016	2017	2018	2019	2020	2021	2022	2023
Totaal aantal misdrijven	1.728	2.217	2.184	1.859	1.996	1.924	1.841	1.903	2.651	2.511	1.930	2.051





Sint-Pieters-Leeuw

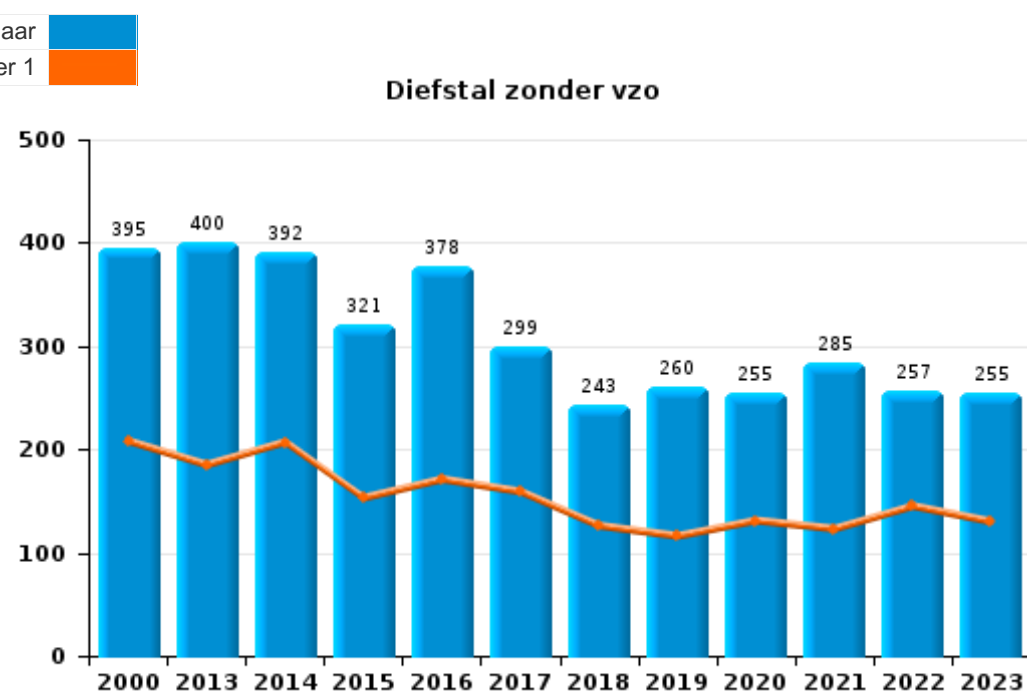
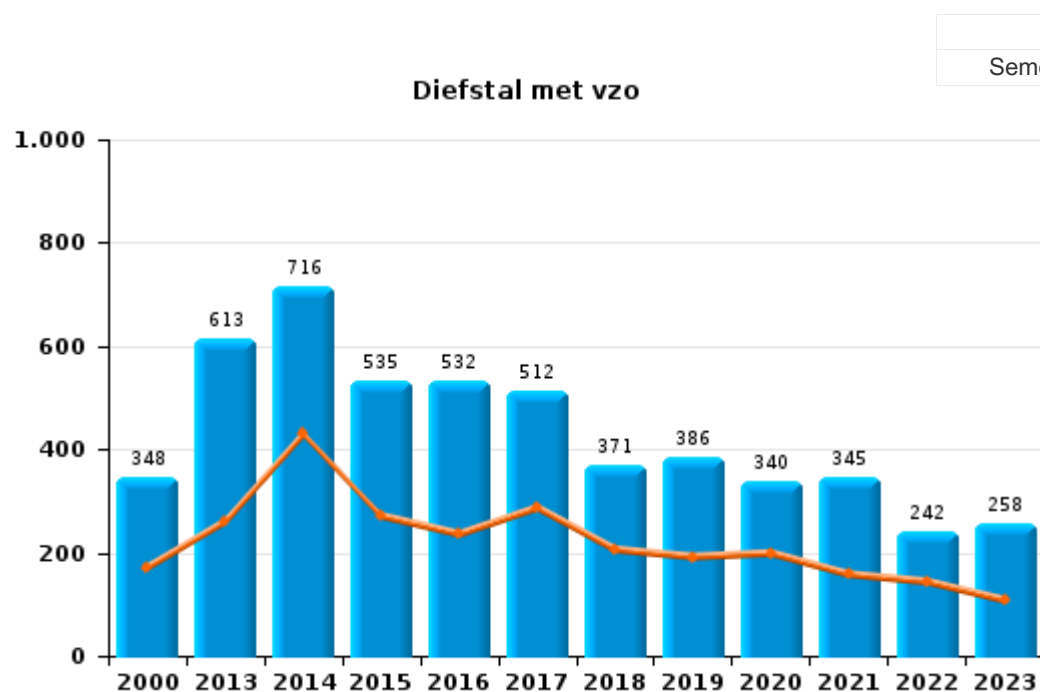
	2000	2013	2014	2015	2016	2017	2018	2019	2020	2021	2022	2023
Diefstal en afpersing	780	1.020	1.113	863	918	819	622	656	604	638	505	523
Beschadigen van eigendom	206	205	190	169	190	176	175	161	186	148	162	163
Bevolkingsregister	54	212	184	155	174	149	122	161	146	177	169	152
Bedrog	173	102	107	122	93	118	126	103	163	184	175	198
Misdr. tegen de lichamelijke integriteit	112	157	113	113	115	113	157	125	98	124	139	125
Informaticacriminaliteit		59	64	39	70	52	41	85	252	177	192	173
Drugs	54	31	40	56	51	90	118	137	171	180	128	144
Volksgezondheid	2		1	1		1			494	303		1
Misdr. tegen de openbare veiligheid	59	65	48	49	67	51	61	60	85	70	56	82
Misdr. tegen andere morele waarden en gevoelens	33	75	51	52	46	50	46	60	65	89	67	73
Vreemdelingenwetgeving	22	63	62	32	50	61	61	60	75	93	66	61
Misdr. tegen de openbare trouw	59	40	37	44	49	42	44	36	58	70	42	73
Jeugdbescherming	6	25	25	31	50	52	60	79	70	52	70	73
Wapens en springstoffen	10	32	20	25	18	19	34	34	23	37	27	48
Misdr. tegen de familie	57	31	24	17	20	14	29	16	22	13	12	14
Dronkenschap en alcohol	2	26	20	18	18	16	22	28	23	23	34	34
Milieu	22	14	20	12	10	25	30	19	19	24	24	30
Zedenmisdriven	19	8	15	15	18	18	22	31	30	30	17	22
Misdr. tegen gezag van de overheid	11	20	16	10	7	12	15	12	23	19	12	16
Sociaal strafwetboek	2	8	12	14	7	9	18	15	19	27	6	6
Bescherming personen	16	4	2	3	2	6	1	5	1	8	5	10
Andere bijzondere wetten	2	3	8	4	3	2	8	2	4	4	7	10
Misdr. tegen het juridisch statuut van het kind		7	2	3	5	4	5	10	7	8	1	2
Bescherming van de openbare inkomsten		1	1	4	6	18	13		1	1		1
Misdr. tegen de persoonlijke vrijheid	1	3		3	1		3	3	3	2	8	3
Arbeid	4	2	4	2	1		2	3	2	1	1	2
Economische wetgeving	1	1		1	1	3	4		2	1	1	3
Identiteitskaart	6		4	2	1	3						
Handelspraktijken	1									4	3	6
Overtreding Strafwetboek	11		1									
Onwettige uitoefening van het openbaar gezag	2	1						1		2		3
Mensenhandel		1					1		1	2	1	
Hormonen en doping					1	1		1	2			
Voetbalwet					4							
Andere inbreuken Strafwetboek		1							1			
Huisjesmelkerij									1			
Misdr. tegen de veiligheid van de staat							1					
Private veiligheid	1											
Subtotaal	1.728	2.217	2.184	1.859	1.996	1.924	1.841	1.903	2.651	2.511	1.930	2.051
Overtreding lokaal politiereglement		8	5	6					119	7	7	2
Subtotaal		8	5	6					119	7	7	2
Totaal	1.728	2.225	2.189	1.865	1.996	1.924	1.841	1.903	2.770	2.518	1.937	2.053



I.1. Inbreukcategorie : Diefstal en afpersing (top 5 inbreuken op nationaal niveau 2023)

Sint-Pieters-Leeuw

	2000	2013	2014	2015	2016	2017	2018	2019	2020	2021	2022	2023
Diefstal met vzo	348	613	716	535	532	512	371	386	340	345	242	258
Diefstal zonder vzo	395	400	392	321	378	299	243	260	255	285	257	255
Afpersing	3	5	2	3	7	4	7	9	7	6	5	10
Diefstal niet nader bepaald	34	2	3	4	1	4	1	1	2	2	1	
Totaal	780	1.020	1.113	863	918	819	622	656	604	638	505	523





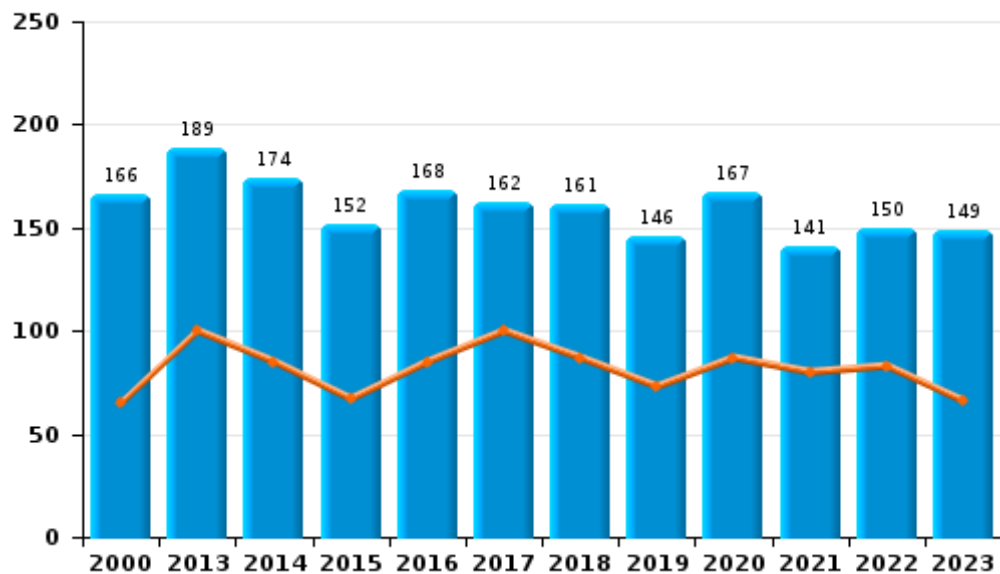
I.2. Inbreukcategorie : Beschadigen van eigendom (top 5 inbreuken op nationaal niveau 2023)

Sint-Pieters-Leeuw

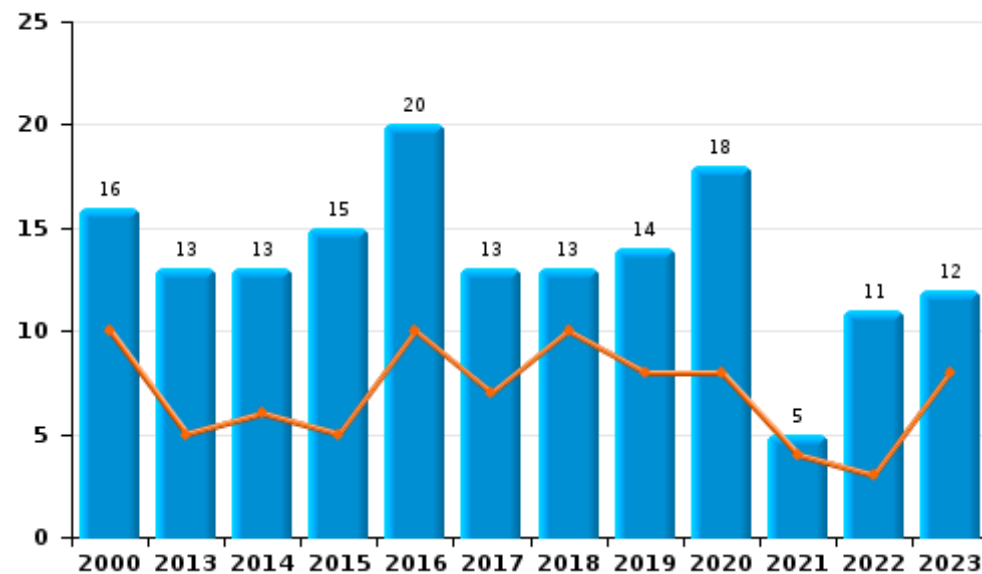
	2000	2013	2014	2015	2016	2017	2018	2019	2020	2021	2022	2023
Vandalisme	166	189	174	152	168	162	161	146	167	141	150	149
Opzettelijke brandstichting	5	7	4	8	14	6	8	5	14	3	9	5
Onopzettelijke brandstichting	11	6	9	7	6	7	5	9	4	2	2	7
Vernieling, onbruikbaarmaking, beschadiging	24	3	3	2	2	1	1	1	1	2	1	2
Totaal	206	205	190	169	190	176	175	161	186	148	162	163

Jaar	Semester 1
■	■

Vandalisme



Brandstichting

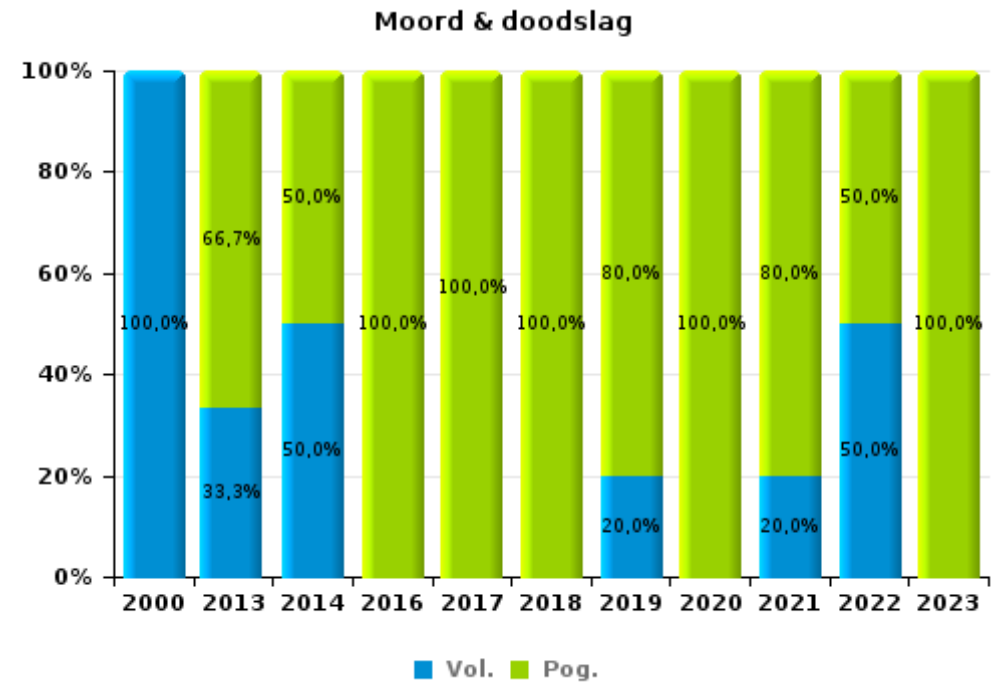
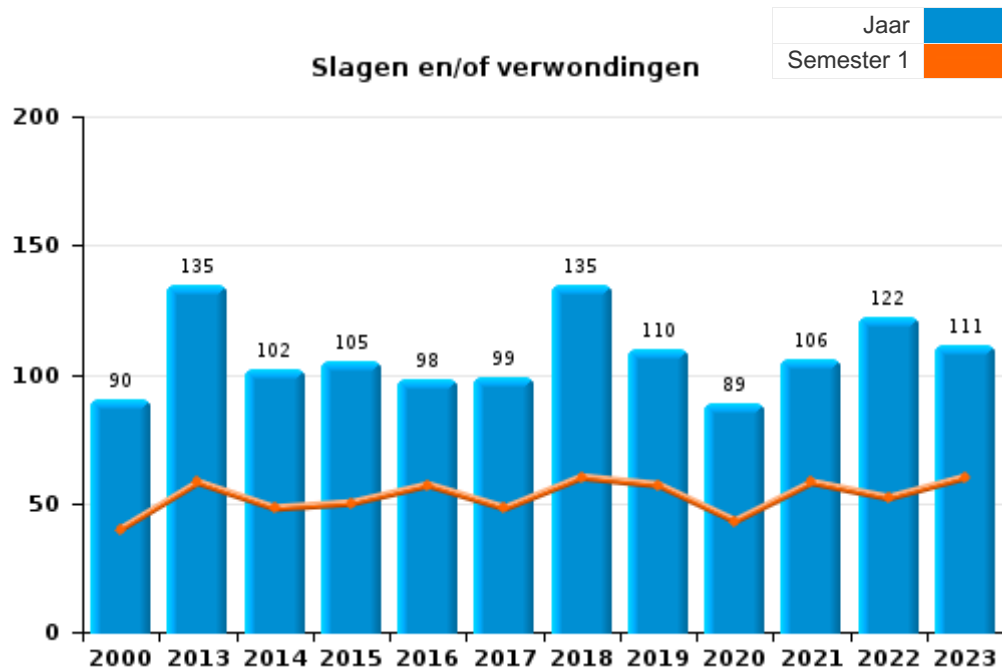




I.3. Inbreukcategorie : Misdrijven tegen de lichamelijke integriteit (top 5 inbreuken op nationaal niveau 2023)

Sint-Pieters-Leeuw

	2000	2013	2014	2015	2016	2017	2018	2019	2020	2021	2022	2023
Slagen en/of verwondingen	90	135	102	105	98	99	135	110	89	106	122	111
Andere	20	16	9	8	15	13	14	10	7	13	15	11
Moord & doodslag	2	6	2		2	1	8	5	2	5	2	3
Totaal	112	157	113	113	115	113	157	125	98	124	139	125



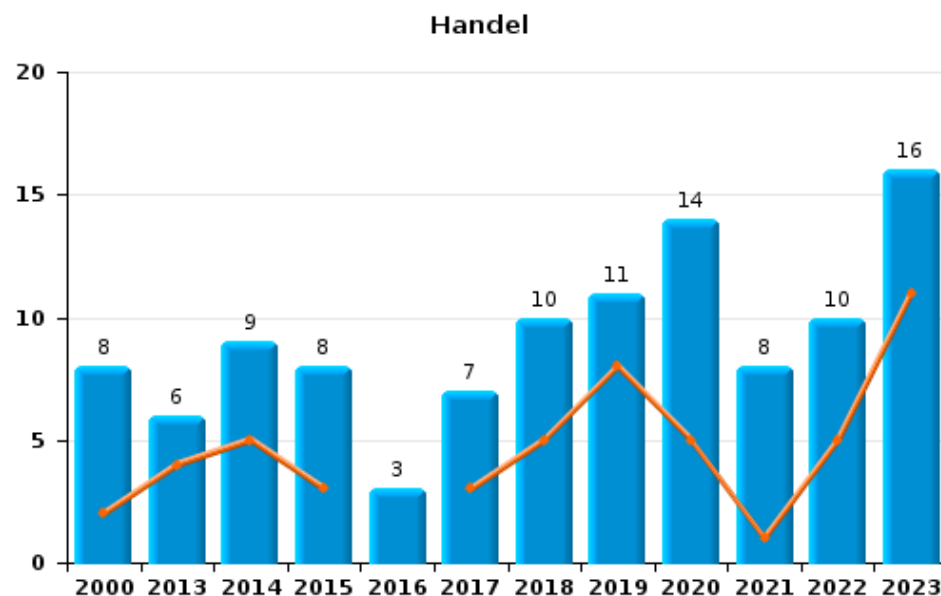
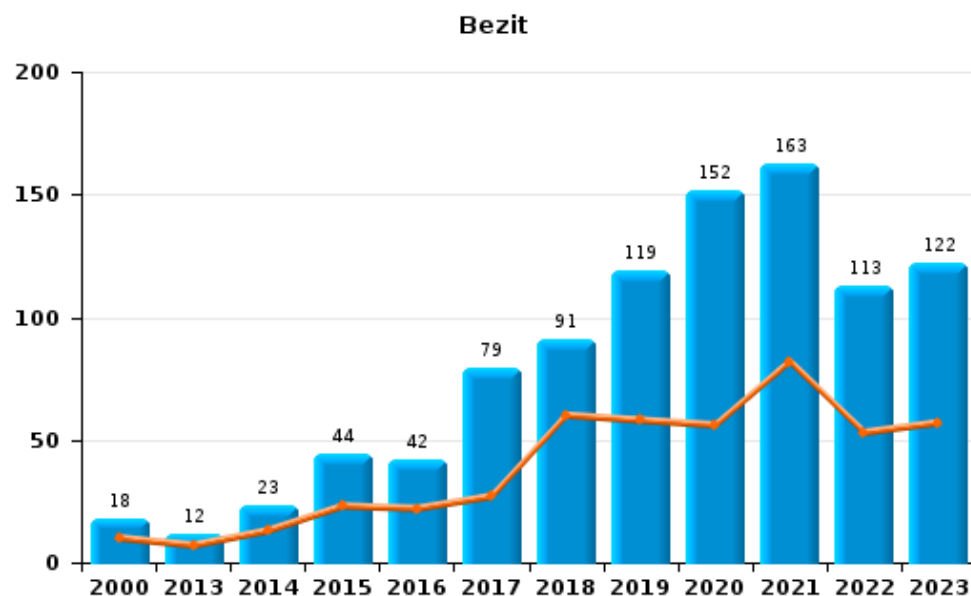


I.4. Inbreukcategorie : Drugs (top 5 inbreuken op nationaal niveau 2023)

Sint-Pieters-Leeuw

	2000	2013	2014	2015	2016	2017	2018	2019	2020	2021	2022	2023
Bezit	18	12	23	44	42	79	91	119	152	163	113	122
Handel	8	6	9	8	3	7	10	11	14	8	10	16
Gebruik	28	7			1		2	2	1			1
Fabricatie		3	3		2	2	5	3	4	5	4	3
In- en uitvoer		2	2	2	3	2	3	1		4	1	1
Andere		1	3	2			7	1				1
Totaal	54	31	40	56	51	90	118	137	171	180	128	144

Jaar	Semester 1





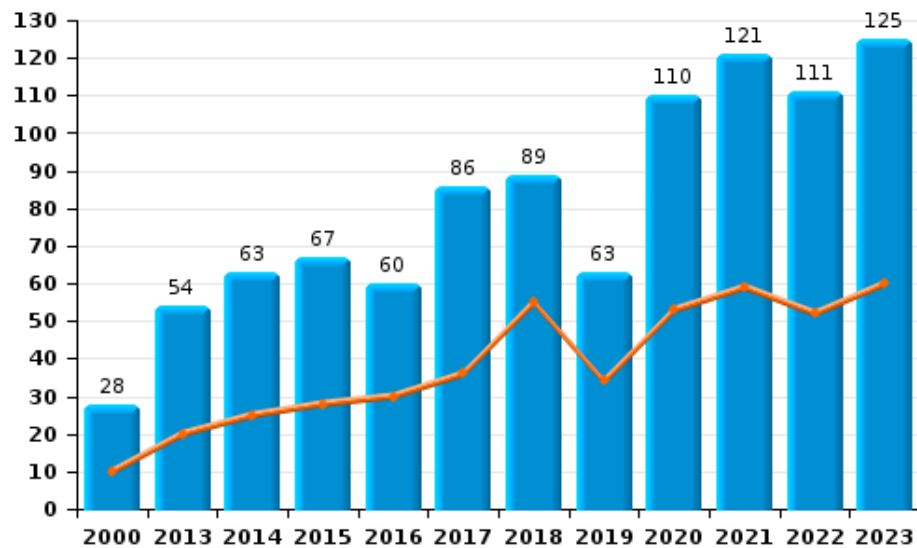
I.5. Inbreukcategorie : Bedrog (top 5 inbreuken op nationaal niveau 2023)

Sint-Pieters-Leeuw

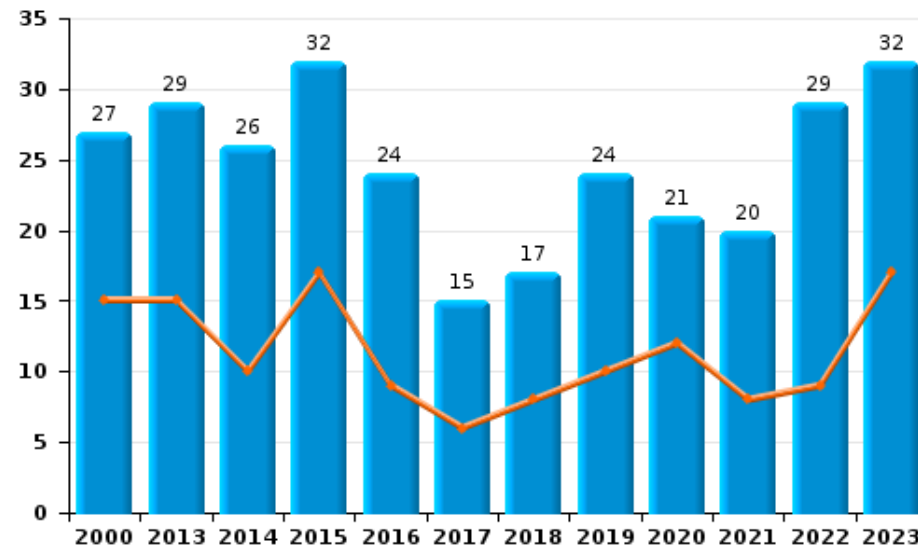
	2000	2013	2014	2015	2016	2017	2018	2019	2020	2021	2022	2023
Oplichting	28	54	63	67	60	86	89	63	110	121	111	125
Misbruik van vertrouwen en verwante misdr.	27	29	26	32	24	15	17	24	21	20	29	32
Verduistering en bedrieglijke vernietiging	55	11	9	11	3	7	13	5	13	18	14	16
Bedrog: Andere	16	3	2	4	2	5	3	1	15	14	12	12
Heling	9	3	4	6	3	3	3	7	3	8	6	11
Flessentrekkerij	38	2	3	1	1	2	1	2	1	2	2	1
Misdr. ivm insolventie				1				1		1	1	1
Totaal	173	102	107	122	93	118	126	103	163	184	175	198

Jaar	■
Semester 1	■

Oplichting



Misbruik van vertrouwen en verwante misdr.



POLITIËLE CRIMINALITEITSSTATISTIEKEN

PLEEGPLAATS: GEMEENTE

Sint-Pieters-Leeuw

DEEL II : CRIMINELE FIGUREN / FENOMENEN



Sint-Pieters-Leeuw

CF Diefstal vervoermiddel

	2000	2013	2014	2015	2016	2017	2018	2019	2020	2021	2022	2023
Autodiefstal	60	24	27	44	32	31	24	17	21	27	10	15
Motodiefstal	4	6	10	1	5	4	1	3	6	2	8	3
Carjacking	1	1	1		1	2	1		1	1	2	1
Homejacking					1		1					
Garagediefstal	3	6	4	10	7	3	3		2	3		
Bromfietsdiefstal	7	3	10	2	6	3	1	8	2	3	4	6
Fietsdiefstal	31	46	48	38	47	26	40	43	52	50	33	27

CF Inbraak

	2000	2013	2014	2015	2016	2017	2018	2019	2020	2021	2022	2023
Woninginbraak	115	245	323	278	255	224	162	169	119	122	105	106
Inbraak in bedrijf of handelszaak	58	65	82	56	58	77	32	37	35	33	18	30
Inbraak in openbare of overheidsinstelling	6	23	30	15	9	7	8	7	5	1	1	2
Ramkraak		1		2								1
Inbraak in gebouw (totaal)	179	332	431	348	322	308	202	213	159	156	124	138



CF Diefstal andere

	2000	2013	2014	2015	2016	2017	2018	2019	2020	2021	2022	2023
Diefstal gewapenderhand	6	8	3	7	15	10	7	7	4	7	5	13
Diefstal met geweld zonder wapen	18	37	44	33	41	31	31	25	16	17	29	13
Diefstal uit of aan voertuig	166	266	265	180	208	220	148	137	153	167	117	108
Sacjacking uit auto		1	1		2						1	
Diefstal van wapens en explosieven	3	4	9	6		6	2	1	3	4	1	8
Steaming					1	1						
Handtasroof	3	4	1	2	2	1	2	2		1		
Grijpdiefstal	9	5	10	11	13	6	15	9	4	5	11	4
Zakkenrollerij	30	36	42	28	22	17	13	20	15	9	14	14
Winkeldiefstal	131	84	71	69	87	50	54	41	58	93	57	89
Diefstal met list	16	37	29	33	35	39	26	21	23	62	47	62
Metaaldiefstal	4	19	2	4	1	5	2		3	2	3	2
Werfdiefstal	2	20	6	16	6	14	7	12	14	8	10	4
Home-invasie					1		1	1	1	1	1	4
Dierendiefstal		4	4	1		2	2		1	2	6	1
Ladingdiefstal		38	31	25	26	12	3	6	8	3	6	8

ICT-criminaliteit

	2000	2013	2014	2015	2016	2017	2018	2019	2020	2021	2022	2023
Betaalkaartfraude	2	42	52	19	44	30	14	22	30	19	21	16
Phishing		1	1			1	3	14	78	50	40	34
Ransomware							1	1			1	4
Shouldersurfing		3	17	1	3	5	4	3	3			1
Skimming		3		3	11							1



CF Andere

	2000	2013	2014	2015	2016	2017	2018	2019	2020	2021	2022	2023
Geweld tegen beroepen van algemeen belang	1	4	4	3	2	3	5	2	4	5		2
Groepsverkrachting									1			
Graffiti		4	6	6	10	9	4	2	4	3	7	19
Beschadiging van auto	51	107	100	102	106	100	94	78	93	83	85	75
Steekpartij		1	2		2	3	3		1	4		

FE Intrafamiliaal geweld (IFG)

	2000	2013	2014	2015	2016	2017	2018	2019	2020	2021	2022	2023
IFG: fysiek, binnen het koppel	18	56	38	50	30	40	46	35	37	37	39	48
IFG: fysiek, tegen afstammelingen	1	4	1	11	3	11	4	7	6	5	15	10
IFG: fysiek, tegen andere leden	14	14	4	6	9	3	6	7	6	5	12	15
IFG: seksueel, binnen het koppel								1	1			1
IFG: seksueel, tegen afstammelingen	7		1	3	1	1		1	4	2	3	
IFG: seksueel, tegen andere leden									1			
IFG: psychisch, binnen het koppel	24	31	23	16	24	11	30	28	37	24	17	20
IFG: psychisch, tegen afstammelingen					2	1		2	2	2		4
IFG: psychisch, tegen andere leden		2	1	1	3		1		3	1	2	3
IFG: economisch, binnen het koppel	1		3			1	2	3	5	7		1
IFG: economisch, tegen afstammelingen	1											
IFG: economisch, tegen andere leden	38	9	3	5	8	6	6	5	7	3	3	4

FE Hormonen en doping

	2000	2013	2014	2015	2016	2017	2018	2019	2020	2021	2022	2023
Humane doping			1		1	1		1	2			
Illegale vetmesting			2							3		1



FE Drugs

	2000	2013	2014	2015	2016	2017	2018	2019	2020	2021	2022	2023
Verkoop van cocaïne		2			1		2	1	3	2	5	7
Import-export van cocaïne		1									1	
Productie van synthetische drugs					1		1			1		1
Import-export van synthetische drugs			1							1		
Verkoop van synthetische drugs		1	1	1		2	2		3	1	3	2
Productie van cannabis (teelt)		2			1		3		1	1	1	1
Verkoop van cannabis in grote hoeveelheid				2					1			1
Import-export van heroïne												1

FE Wapenzwendel

	2000	2013	2014	2015	2016	2017	2018	2019	2020	2021	2022	2023
Handel en productie van vuurwapen				2	1	1	2	1		1		
Handel en productie van niet-vuurwapen		1										1

FE Mensenhandel

	2000	2013	2014	2015	2016	2017	2018	2019	2020	2021	2022	2023
Mensenhandel - economische uitbuiting	12						1		1	2	1	
Mensenhandel - seksuele uitbuiting								1		3		



FE Geweld in de publieke ruimte

	2000	2013	2014	2015	2016	2017	2018	2019	2020	2021	2022	2023
Fysiek geweld (openbaar vervoer)	3	4	5	1	1	1	1		1	2	1	2
Fysiek geweld (openbare weg)	36	46	28	25	33	30	56	42	32	35	39	31
Fysiek geweld (andere openbare plaats)	3	1	1	2	1		1		3	3	2	1
Fysiek geweld (publiek toegankelijke plaats)	17	10	13	19	11	7	16	23	11	21	15	15
Seksueel geweld (openbaar vervoer)						1				3	1	
Seksueel geweld (openbare weg)	1	2	7		2	2	3	3	4	2	2	2
Seksueel geweld (andere openbare plaats)	1			2		1		1		1		
Seksueel geweld (publiek toegankelijke plaats)		1		1	2	1	4	4	3	4	3	2
Psychisch geweld (openbaar vervoer)	1		4	2	1	1				2		2
Psychisch geweld (openbare weg)	24	38	25	24	26	36	27	38	33	29	32	32
Psychisch geweld (andere openbare plaats)	4	3	1	3	4	3	4	2	4	1		
Psychisch geweld (publiek toegankelijke plaats)	18	12	9	14	20	18	17	9	12	10	13	14
Diefstal gewapenderhand (openbare weg)	3	2	2	4	3	4	2	4	1	1	1	3
Diefstal gewapenderhand (andere openbare plaats)	1				1							
Diefstal gewapenderhand (publiek toegank. plaats)	1	5	1	2	9	3	4	1	2	5	4	5
Diefstal geweld zonder wapen (openbaar vervoer)				1	1							
Diefstal geweld zonder wapen (openbare weg)	12	16	21	14	18	10	15	6		6	9	2
Diefstal geweld zonder wapen (and. openb. plaats)			3					1			1	
Diefstal geweld zonder wapen (pub. toegank. pl.)	1	3	6	5	7	10	4	5	6	1	6	2

FE Andere

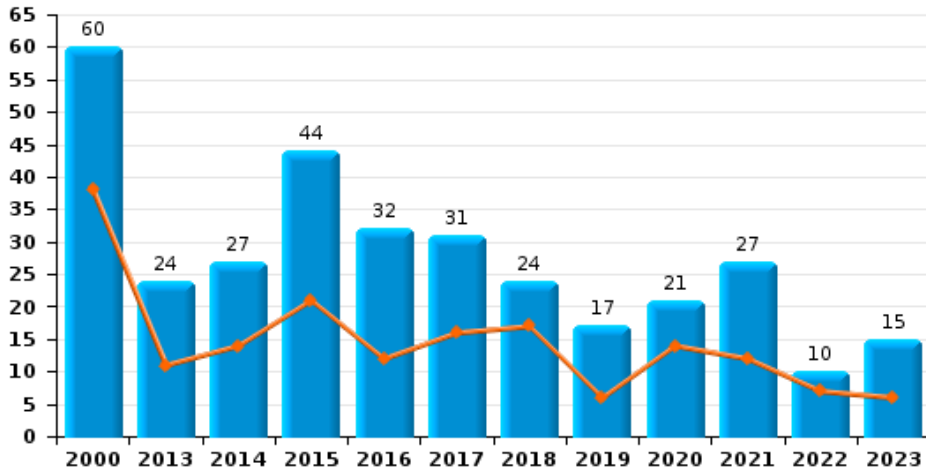
	2000	2013	2014	2015	2016	2017	2018	2019	2020	2021	2022	2023
Nepagenten		1	1	4	1	2	4	2	2		2	
Terrorisme, extremisme en radicalisme		1		1			1		1		1	
Cyberbelaging	7	22	20	24	28	26	33	16	30	33	18	23
Identiteitsfraude	11	19	18	23	28	26	44	39	77	90	62	75



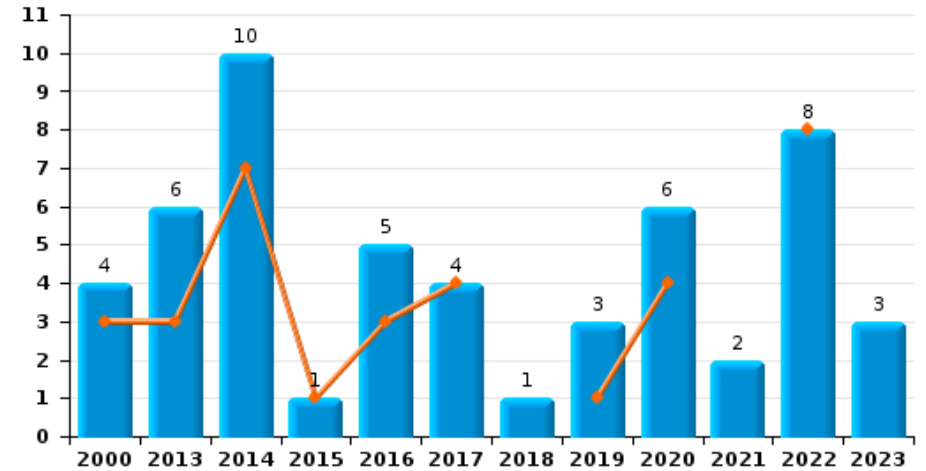
Sint-Pieters-Leeuw

Jaar ■
Semester 1 ■

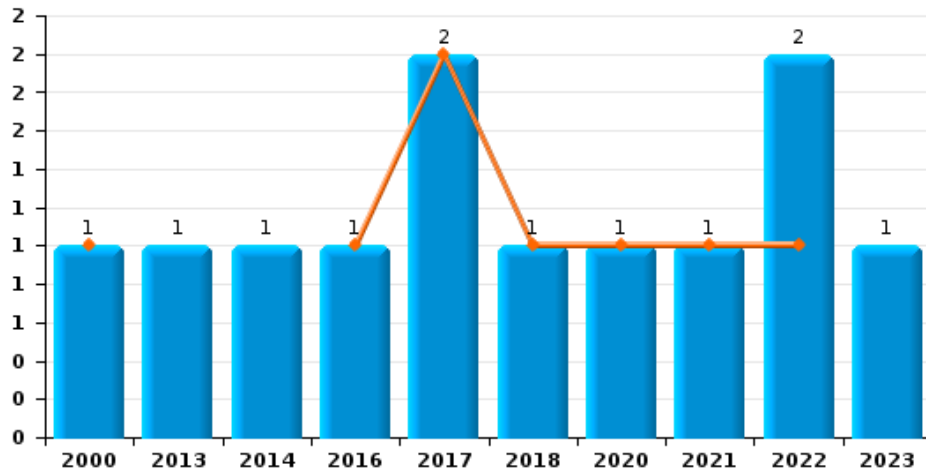
Autodiefstal



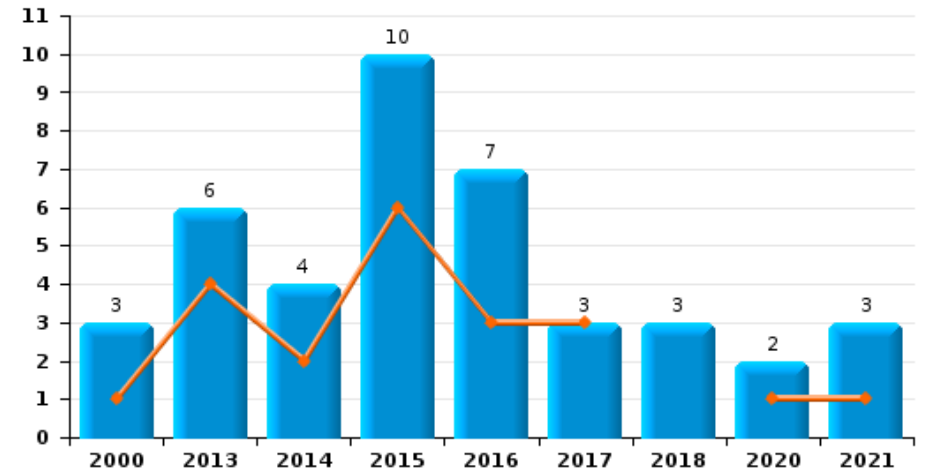
Motodiefstal



Carjacking



Garagediefstal

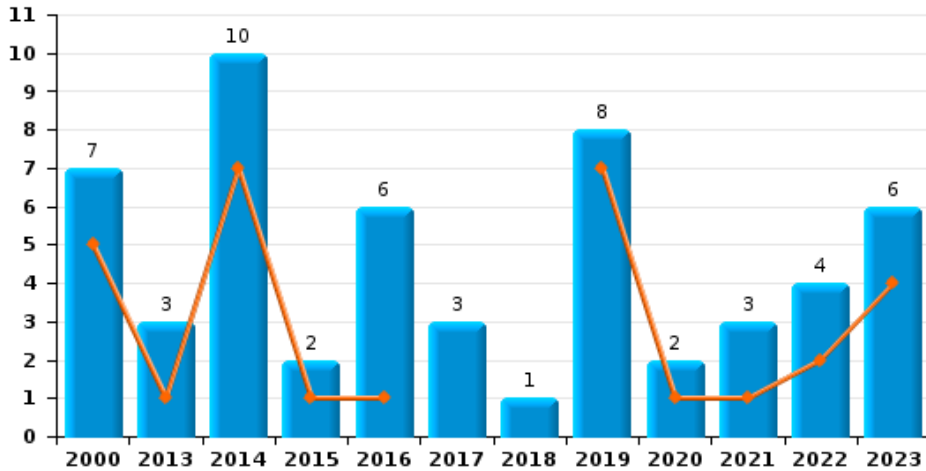




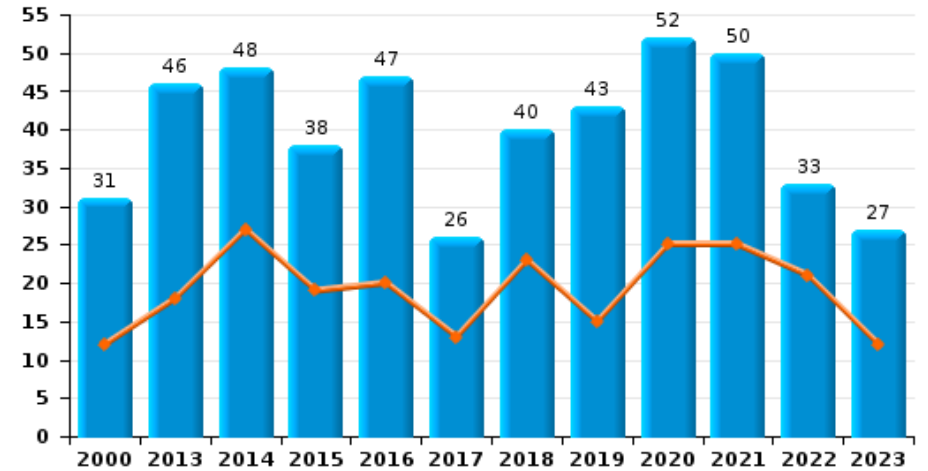
Sint-Pieters-Leeuw

Jaar	■
Semester 1	■

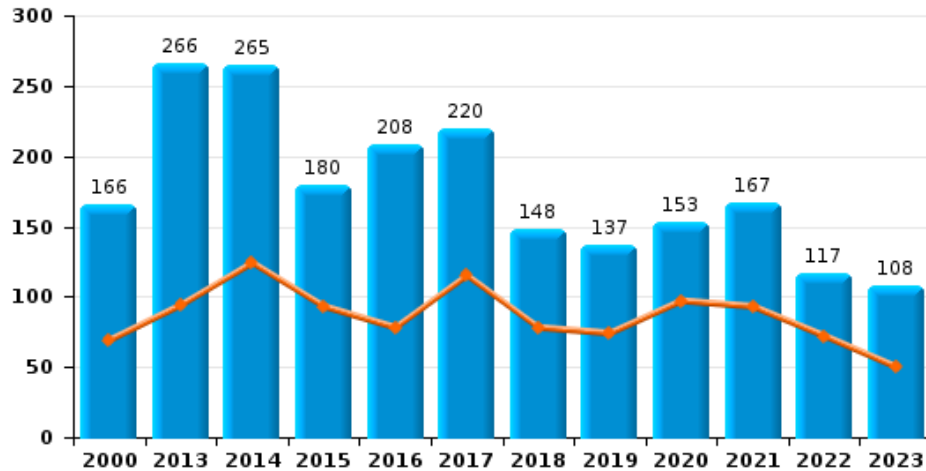
Bromfietsdiefstal



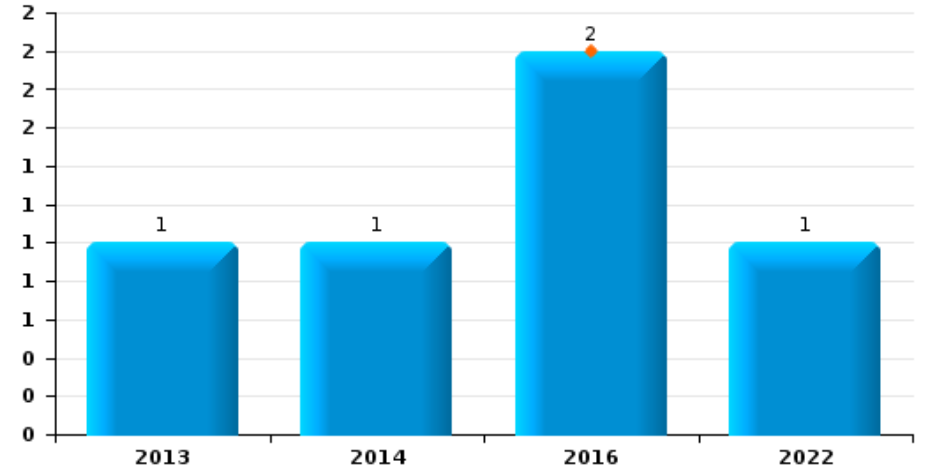
Fietsdiefstal



Diefstal uit of aan voertuig



Sacjacking uit auto

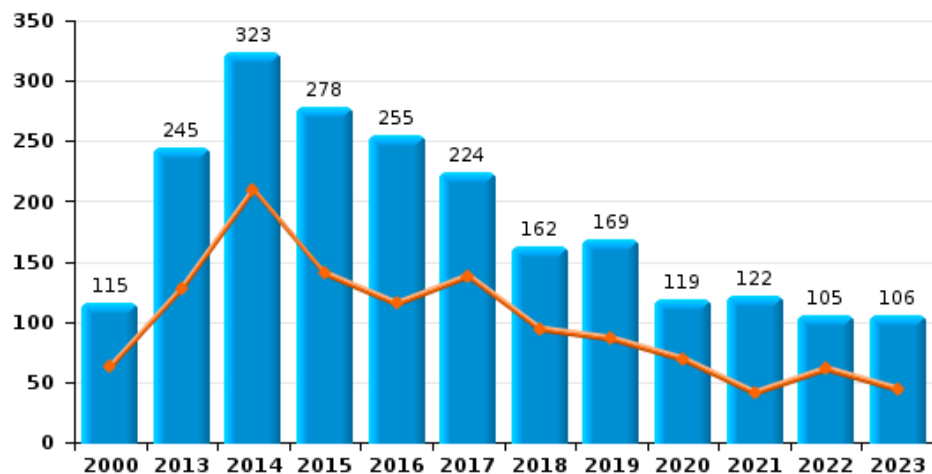




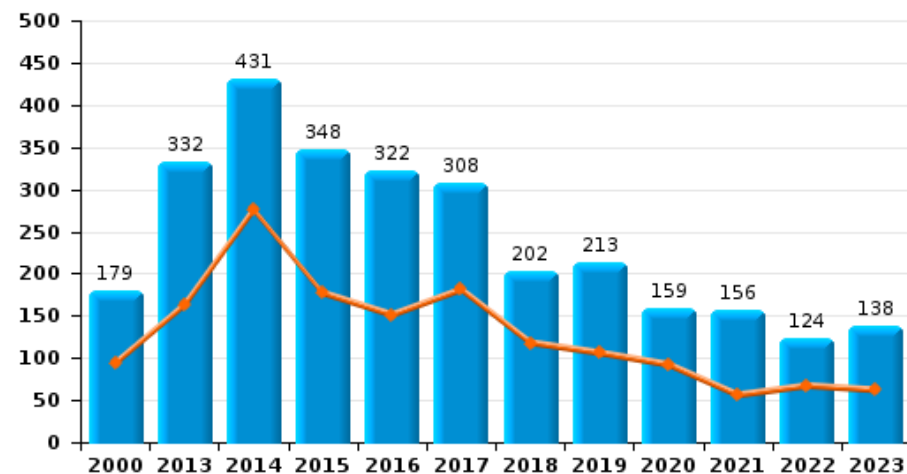
Sint-Pieters-Leeuw

Jaar ■
Semester 1 ■

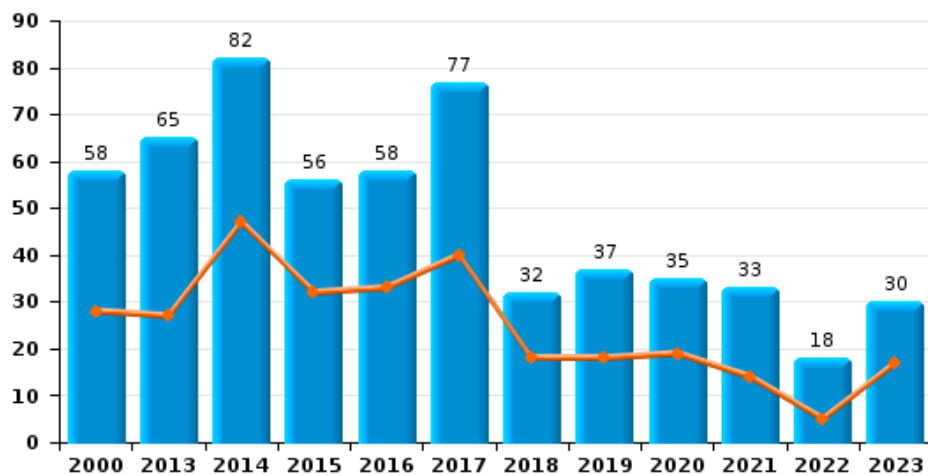
Woninginbraak



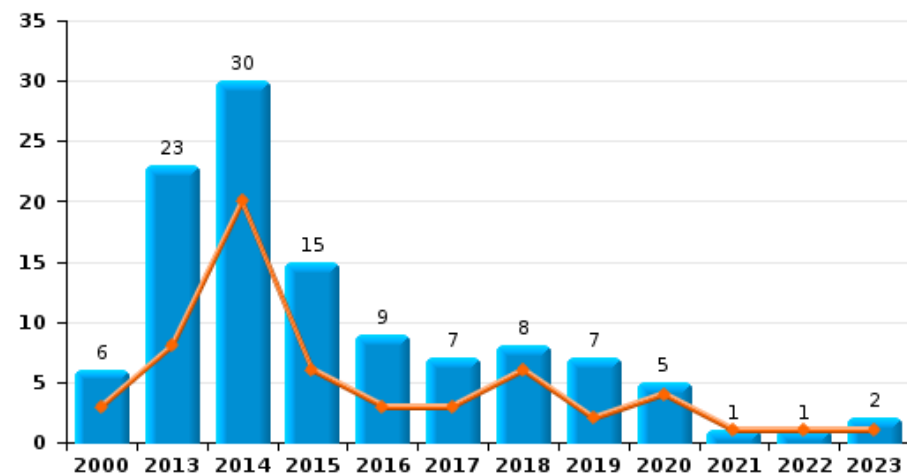
Inbraak in gebouw (totaal)



Inbraak in bedrijf of handelszaak



Inbraak in openbare of overheidsinstelling

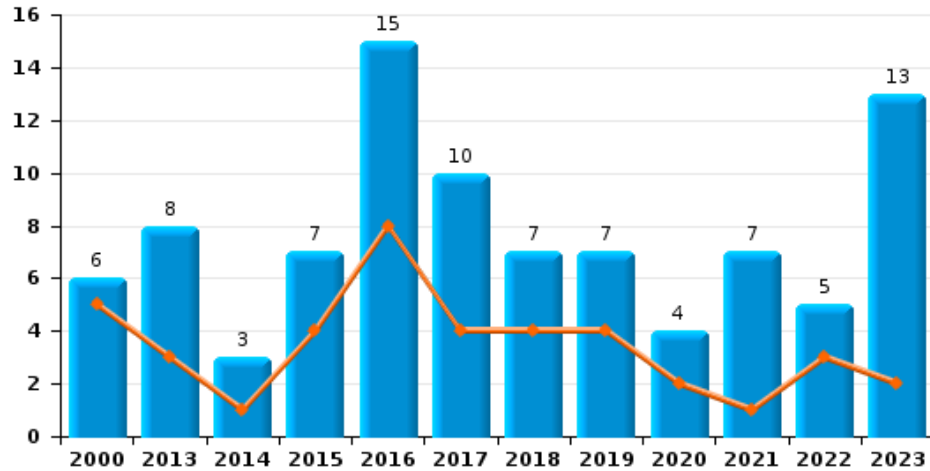




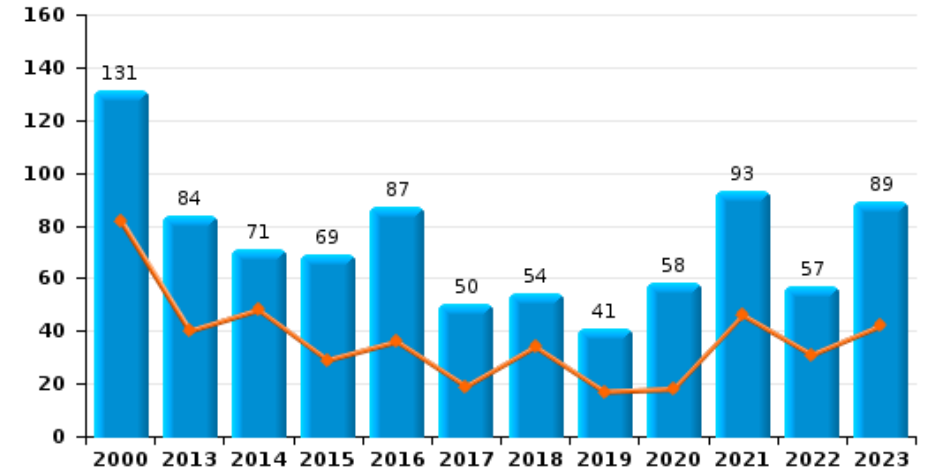
Sint-Pieters-Leeuw

Jaar ■
Semester 1 ■

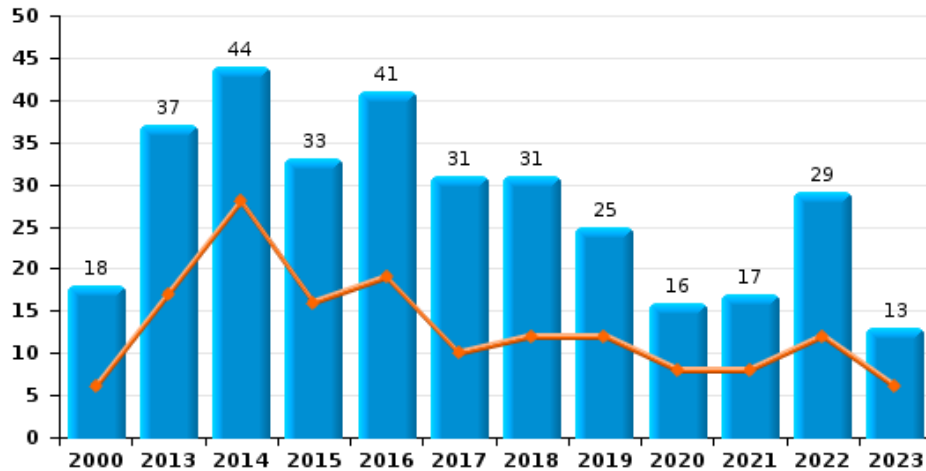
Diefstal gewapenderhand



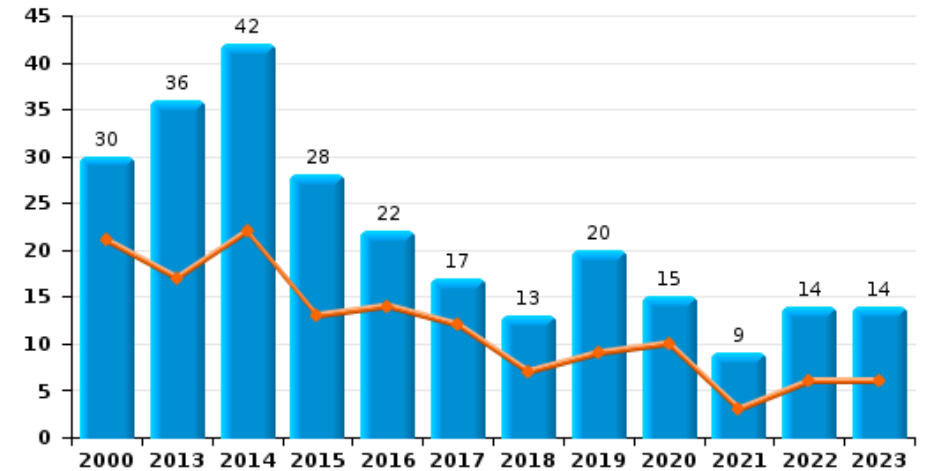
Winkeldiefstal



Diefstal met geweld zonder wapen



Zakkenrollerij

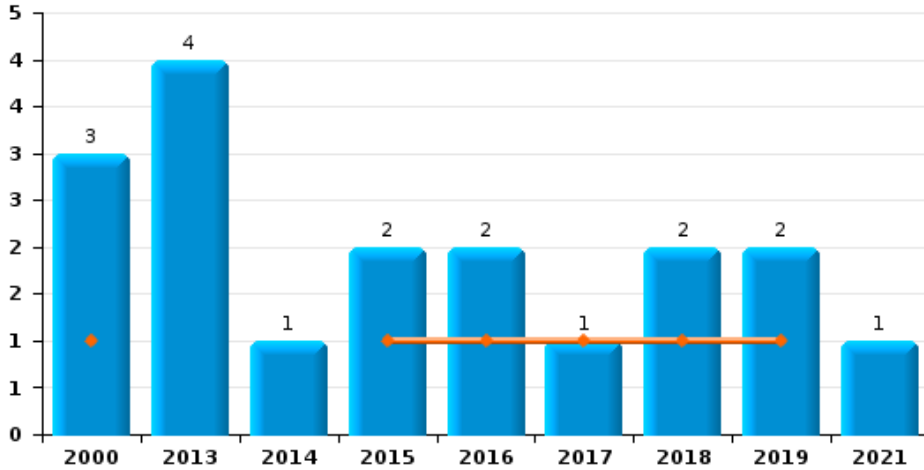




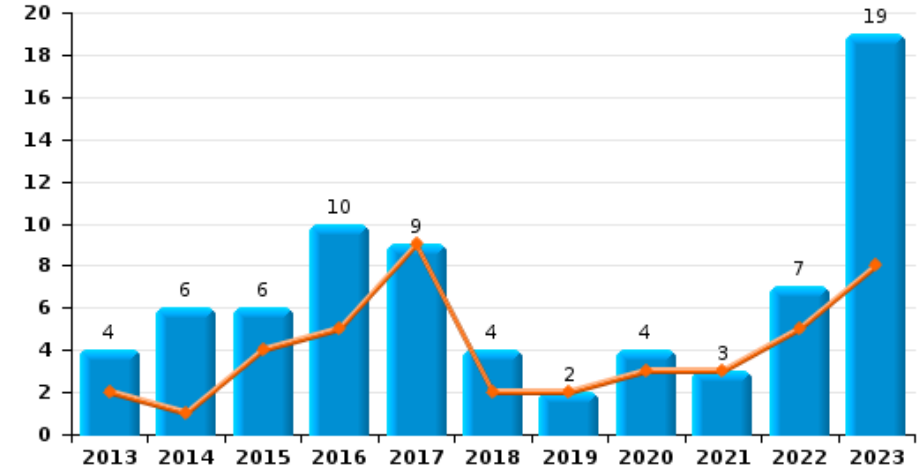
Sint-Pieters-Leeuw

Jaar
Semester 1

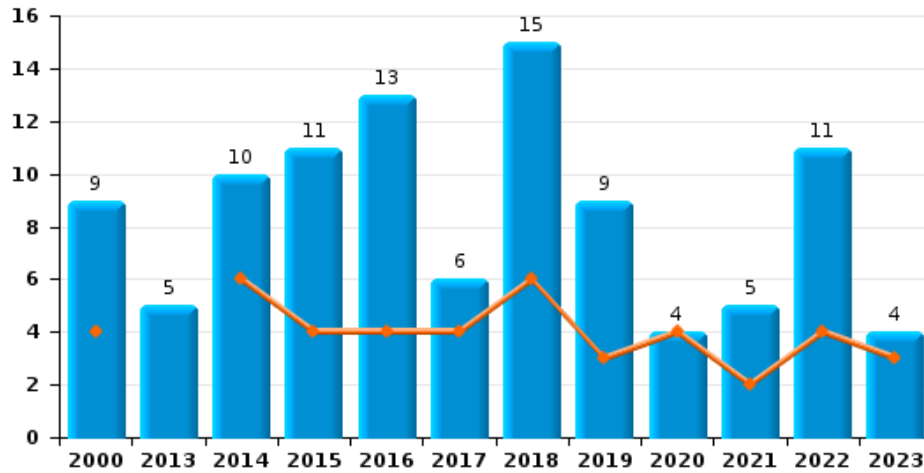
Handtasroof



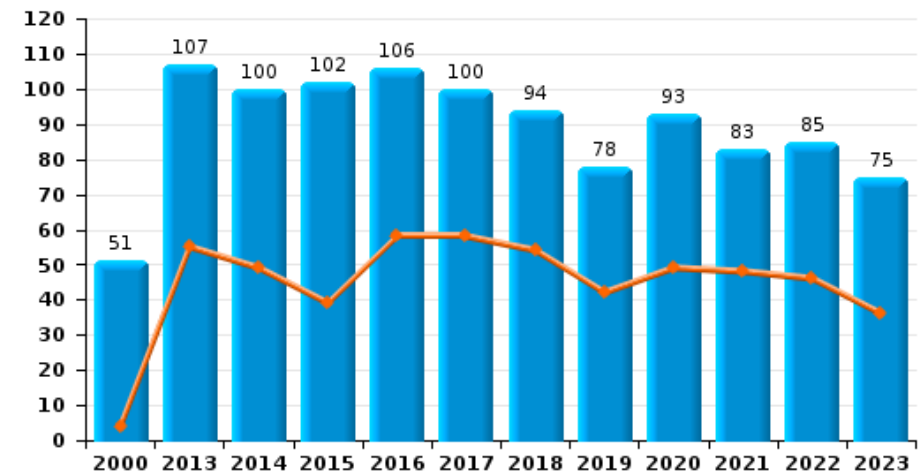
Graffiti



Grijpdiefstal



Beschadiging van auto





Sint-Pieters-Leeuw

CF Diefstal vervoermiddel

		2000	2013	2014	2015	2016	2017	2018	2019	2020	2021	2022	2023
Autodiefstal	Sem 1	38	11	14	21	12	16	17	6	14	12	7	6
	Sem 2	22	13	13	23	20	15	7	11	7	15	3	9
Totaal		60	24	27	44	32	31	24	17	21	27	10	15
Motodiefstal	Sem 1	3	3	7	1	3	4		1	4		8	
	Sem 2	1	3	3		2		1	2	2	2		3
Totaal		4	6	10	1	5	4	1	3	6	2	8	3
Carjacking	Sem 1	1				1	2	1		1	1	1	
	Sem 2		1	1								1	1
Totaal		1	1	1		1	2	1		1	1	2	1
Homejacking	Sem 1					1		1					
Totaal						1		1					
Garagediefstal	Sem 1	1	4	2	6	3	3			1	1		
	Sem 2	2	2	2	4	4		3		1	2		
Totaal		3	6	4	10	7	3	3		2	3		
Bromfietsdiefstal	Sem 1	5	1	7	1	1			7	1	1	2	4
	Sem 2	2	2	3	1	5	3	1	1	1	2	2	2
Totaal		7	3	10	2	6	3	1	8	2	3	4	6
Fietsdiefstal	Sem 1	12	18	27	19	20	13	23	15	25	25	21	12
	Sem 2	19	28	21	19	27	13	17	28	27	25	12	15
Totaal		31	46	48	38	47	26	40	43	52	50	33	27



CF Inbraak

		2000	2013	2014	2015	2016	2017	2018	2019	2020	2021	2022	2023
Woninginbraak	Sem 1	63	128	210	140	115	138	94	86	69	41	61	44
	Sem 2	52	117	113	138	140	86	68	83	50	81	44	62
Totaal		115	245	323	278	255	224	162	169	119	122	105	106
Inbraak in bedrijf of handelszaak	Sem 1	28	27	47	32	33	40	18	18	19	14	5	17
	Sem 2	30	38	35	24	25	37	14	19	16	19	13	13
Totaal		58	65	82	56	58	77	32	37	35	33	18	30
Inbraak in openbare of overheidsinstelling	Sem 1	3	8	20	6	3	3	6	2	4	1	1	1
	Sem 2	3	15	10	9	6	4	2	5	1			1
Totaal		6	23	30	15	9	7	8	7	5	1	1	2
Ramkraak	Sem 1		1										1
	Sem 2				2								
Totaal			1		2								1
Inbraak in gebouw (totaal)	Sem 1	94	163	276	177	151	181	118	106	92	56	67	62
	Sem 2	85	169	155	171	171	127	84	107	67	100	57	76
Totaal		179	332	431	348	322	308	202	213	159	156	124	138

CF Diefstal andere

		2000	2013	2014	2015	2016	2017	2018	2019	2020	2021	2022	2023
Diefstal gewapenderhand	Sem 1	5	3	1	4	8	4	4	4	2	1	3	2
	Sem 2	1	5	2	3	7	6	3	3	2	6	2	11
Totaal		6	8	3	7	15	10	7	7	4	7	5	13
Diefstal met geweld zonder wapen	Sem 1	6	17	28	16	19	10	12	12	8	8	12	6
	Sem 2	12	20	16	17	22	21	19	13	8	9	17	7
Totaal		18	37	44	33	41	31	31	25	16	17	29	13
Diefstal uit of aan voertuig	Sem 1	69	94	124	93	78	115	78	74	97	93	72	50
	Sem 2	97	172	141	87	130	105	70	63	56	74	45	58
Totaal		166	266	265	180	208	220	148	137	153	167	117	108



CF Diefstal andere

		2000	2013	2014	2015	2016	2017	2018	2019	2020	2021	2022	2023
Sacjacking uit auto	Sem 1					2							
	Sem 2		1	1								1	
	Totaal		1	1		2						1	
Diefstal van wapens en explosieven	Sem 1	2	2	6	2		5	1		1	1		4
	Sem 2	1	2	3	4		1	1	1	2	3	1	4
	Totaal	3	4	9	6		6	2	1	3	4	1	8
Steaming	Sem 1						1						
	Sem 2					1							
	Totaal					1	1						
Handtasroof	Sem 1	1			1	1	1	1	1				
	Sem 2	2	4	1	1	1		1	1		1		
	Totaal	3	4	1	2	2	1	2	2		1		
Grijpdiefstal	Sem 1	4		6	4	4	4	6	3	4	2	4	3
	Sem 2	5	5	4	7	9	2	9	6		3	7	1
	Totaal	9	5	10	11	13	6	15	9	4	5	11	4
Zakkenrollerij	Sem 1	21	17	22	13	14	12	7	9	10	3	6	6
	Sem 2	9	19	20	15	8	5	6	11	5	6	8	8
	Totaal	30	36	42	28	22	17	13	20	15	9	14	14
Winkeldiefstal	Sem 1	82	40	48	29	36	19	34	17	18	46	31	42
	Sem 2	49	44	23	40	51	31	20	24	40	47	26	47
	Totaal	131	84	71	69	87	50	54	41	58	93	57	89
Diefstal met list	Sem 1	8	14	19	15	17	26	9	10	9	31	24	27
	Sem 2	8	23	10	18	18	13	17	11	14	31	23	35
	Totaal	16	37	29	33	35	39	26	21	23	62	47	62
Metaaldiefstal	Sem 1	4	11	1	3	1	4	1		2	1	2	2
	Sem 2		8	1	1		1	1		1	1	1	
	Totaal	4	19	2	4	1	5	2		3	2	3	2



CF Diefstal andere

		2000	2013	2014	2015	2016	2017	2018	2019	2020	2021	2022	2023
Werfdiefstal	Sem 1		8	3	6	3	8	4	4	9	1	7	3
	Sem 2	2	12	3	10	3	6	3	8	5	7	3	1
Totaal		2	20	6	16	6	14	7	12	14	8	10	4
Home-invasie	Sem 1									1	1	1	
	Sem 2					1		1	1				4
Totaal						1		1	1	1	1	1	4
Dierendiefstal	Sem 1		2	2			2			1		4	
	Sem 2		2	2	1			2			2	2	1
Totaal			4	4	1		2	2		1	2	6	1
Ladingdiefstal	Sem 1		14	13	16	4	7	1	4	2	1	4	4
	Sem 2		24	18	9	22	5	2	2	6	2	2	4
Totaal			38	31	25	26	12	3	6	8	3	6	8



ICT-criminaliteit

		2000	2013	2014	2015	2016	2017	2018	2019	2020	2021	2022	2023
Betaalkaartfraude	Sem 1	1	19	32	7	13	20	5	10	13	6	12	9
	Sem 2	1	23	20	12	31	10	9	12	17	13	9	7
Totaal		2	42	52	19	44	30	14	22	30	19	21	16
Phishing	Sem 1		1	1			1	3	2	31	24	22	20
	Sem 2								12	47	26	18	14
Totaal			1	1			1	3	14	78	50	40	34
Ransomware	Sem 1							1	1				1
	Sem 2											1	3
Totaal								1	1			1	4
Shouldersurfing	Sem 1		2	16	1	1	3		2	2			1
	Sem 2		1	1		2	2	4	1	1			
Totaal			3	17	1	3	5	4	3	3			1
Skimming	Sem 1		3			4							1
	Sem 2				3	7							
Totaal			3		3	11							1



CF Andere

		2000	2013	2014	2015	2016	2017	2018	2019	2020	2021	2022	2023
Geweld tegen beroepen van algemeen belang	Sem 1	1	2	1	2	1	1	3	1		2		1
	Sem 2		2	3	1	1	2	2	1	4	3		1
Totaal		1	4	4	3	2	3	5	2	4	5		2
Groepsverkrachting	Sem 2									1			
	Totaal									1			
Graffiti	Sem 1		2	1	4	5	9	2	2	3	3	5	8
	Sem 2		2	5	2	5		2		1		2	11
Totaal			4	6	6	10	9	4	2	4	3	7	19
Beschadiging van auto	Sem 1	4	55	49	39	58	58	54	42	49	48	46	36
	Sem 2	47	52	51	63	48	42	40	36	44	35	39	39
Totaal		51	107	100	102	106	100	94	78	93	83	85	75
Steekpartij	Sem 1		1	1		1	2	1		1	3		
	Sem 2			1		1	1	2			1		
Totaal			1	2		2	3	3		1	4		

FE Intrafamiliaal geweld (IFG)

		2000	2013	2014	2015	2016	2017	2018	2019	2020	2021	2022	2023
IFG: fysiek, binnen het koppel	Sem 1	6	25	13	23	14	20	20	15	14	19	11	21
	Sem 2	12	31	25	27	16	20	26	20	23	18	28	27
Totaal		18	56	38	50	30	40	46	35	37	37	39	48
IFG: fysiek, tegen afstammelingen	Sem 1		1	1	6	3	4	2	4	2	4	8	6
	Sem 2	1	3		5		7	2	3	4	1	7	4
Totaal		1	4	1	11	3	11	4	7	6	5	15	10
IFG: fysiek, tegen andere leden	Sem 1	6	6	3	5	6	2	2	3	5	2	5	10
	Sem 2	8	8	1	1	3	1	4	4	1	3	7	5
Totaal		14	14	4	6	9	3	6	7	6	5	12	15



FE Intrafamiliaal geweld (IFG)

		2000	2013	2014	2015	2016	2017	2018	2019	2020	2021	2022	2023
IFG: seksueel, binnen het koppel	Sem 1								1	1			1
	Totaal								1	1			1
IFG: seksueel, tegen afstammelingen	Sem 1	4		1	1		1			3		3	
	Sem 2	3			2	1			1	1	2		
	Totaal	7		1	3	1	1		1	4	2	3	
IFG: seksueel, tegen andere leden	Sem 1									1			
	Totaal									1			
IFG: psychisch, binnen het koppel	Sem 1	7	22	9	5	15	5	17	16	23	14	6	7
	Sem 2	17	9	14	11	9	6	13	12	14	10	11	13
	Totaal	24	31	23	16	24	11	30	28	37	24	17	20
IFG: psychisch, tegen afstammelingen	Sem 1					1	1		2	2	2		1
	Sem 2					1							3
	Totaal					2	1		2	2	2		4
IFG: psychisch, tegen andere leden	Sem 1		2	1	1	3		1		1	1	1	1
	Sem 2									2		1	2
	Totaal		2	1	1	3		1		3	1	2	3
IFG: economisch, binnen het koppel	Sem 1	1		1						3	3		1
	Sem 2			2			1	2	3	2	4		
	Totaal	1		3			1	2	3	5	7		1
IFG: economisch, tegen afstammelingen	Sem 1	1											
	Totaal	1											
IFG: economisch, tegen andere leden	Sem 1	12	3	1	3	4	2	3	2	4	2	1	3
	Sem 2	26	6	2	2	4	4	3	3	3	1	2	1
	Totaal	38	9	3	5	8	6	6	5	7	3	3	4



FE Hormonen en doping

		2000	2013	2014	2015	2016	2017	2018	2019	2020	2021	2022	2023
Humane doping	Sem 1			1			1			1			
	Sem 2					1			1	1			
	Totaal			1		1	1		1	2			
Illegale vetmesting	Sem 1			1							1		
	Sem 2			1							2		1
	Totaal			2							3		1



FE Drugs

		2000	2013	2014	2015	2016	2017	2018	2019	2020	2021	2022	2023
Verkoop van cocaïne	Sem 1									1	1	3	6
	Sem 2		2			1		2	1	2	1	2	1
	Totaal		2			1		2	1	3	2	5	7
Import-export van cocaïne	Sem 1											1	
	Sem 2		1										
	Totaal		1									1	
Productie van synthetische drugs	Sem 1							1			1		1
	Sem 2					1							
	Totaal					1		1			1		1
Import-export van synthetische drugs	Sem 2			1							1		
	Totaal			1							1		
Verkoop van synthetische drugs	Sem 1		1	1	1		1	2		2		2	1
	Sem 2						1			1	1	1	1
	Totaal		1	1	1		2	2		3	1	3	2
Productie van cannabis (teelt)	Sem 1							1		1	1		
	Sem 2		2			1		2				1	1
	Totaal		2			1		3		1	1	1	1
Verkoop van cannabis in grote hoeveelheid	Sem 1				2					1			1
	Totaal				2					1			1
Import-export van heroïne	Sem 1												1
	Totaal												1



FE Wapenzwendel

		2000	2013	2014	2015	2016	2017	2018	2019	2020	2021	2022	2023
Handel en productie van vuurwapen	Sem 1				1		1	1	1		1		
	Sem 2				1	1		1					
Totaal					2	1	1	2	1		1		
Handel en productie van niet-vuurwapen	Sem 1												1
	Sem 2		1										
Totaal			1										1

FE Mensenhandel

		2000	2013	2014	2015	2016	2017	2018	2019	2020	2021	2022	2023
Mensenhandel - economische uitbuiting	Sem 1	5						1		1		1	
	Sem 2	7									2		
Totaal		12						1		1	2	1	
Mensenhandel - seksuele uitbuiting	Sem 1								1		3		
	Totaal								1		3		

FE Geweld in de publieke ruimte

		2000	2013	2014	2015	2016	2017	2018	2019	2020	2021	2022	2023
Fysiek geweld (openbaar vervoer)	Sem 1	3	1	4	1	1		1		1			
	Sem 2		3	1			1				2	1	2
Totaal		3	4	5	1	1	1	1		1	2	1	2
Fysiek geweld (openbare weg)	Sem 1	15	18	12	10	18	16	29	29	18	18	18	18
	Sem 2	21	28	16	15	15	14	27	13	14	17	21	13
Totaal		36	46	28	25	33	30	56	42	32	35	39	31
Fysiek geweld (andere openbare plaats)	Sem 1	1	1							2	3	1	
	Sem 2	2		1	2	1		1		1		1	1
Totaal		3	1	1	2	1		1		3	3	2	1



FE Geweld in de publieke ruimte

		2000	2013	2014	2015	2016	2017	2018	2019	2020	2021	2022	2023
Fysiek geweld (publiek toegankelijke plaats)	Sem 1	8	6	8	9	5	3	7	8	6	10	9	9
	Sem 2	9	4	5	10	6	4	9	15	5	11	6	6
	Totaal	17	10	13	19	11	7	16	23	11	21	15	15
Seksueel geweld (openbaar vervoer)	Sem 1										1		
	Sem 2						1				2	1	
	Totaal						1				3	1	
Seksueel geweld (openbare weg)	Sem 1		2	2			1	3	2	3	1	1	2
	Sem 2	1		5		2	1		1	1	1	1	
	Totaal	1	2	7		2	2	3	3	4	2	2	2
Seksueel geweld (andere openbare plaats)	Sem 2	1			2		1		1		1		
	Totaal	1			2		1		1		1		
Seksueel geweld (publiek toegankelijke plaats)	Sem 1					2	1	4	1	1	1	1	1
	Sem 2		1		1				3	2	3	2	1
	Totaal		1		1	2	1	4	4	3	4	3	2
Psychisch geweld (openbaar vervoer)	Sem 1			4	1	1	1				2		
	Sem 2	1			1								2
	Totaal	1		4	2	1	1				2		2
Psychisch geweld (openbare weg)	Sem 1	11	16	11	11	10	13	12	22	17	13	14	18
	Sem 2	13	22	14	13	16	23	15	16	16	16	18	14
	Totaal	24	38	25	24	26	36	27	38	33	29	32	32
Psychisch geweld (andere openbare plaats)	Sem 1	1	3		1	2		3		1	1		
	Sem 2	3		1	2	2	3	1	2	3			
	Totaal	4	3	1	3	4	3	4	2	4	1		
Psychisch geweld (publiek toegankelijke plaats)	Sem 1	11	8	4	6	14	5	9	3	4	6	6	7
	Sem 2	7	4	5	8	6	13	8	6	8	4	7	7
	Totaal	18	12	9	14	20	18	17	9	12	10	13	14



FE Geweld in de publieke ruimte

		2000	2013	2014	2015	2016	2017	2018	2019	2020	2021	2022	2023
Diefstal gewapenderhand (openbare weg)	Sem 1	2		1	1	2	1	2	3	1		1	2
	Sem 2	1	2	1	3	1	3		1		1		1
Totaal		3	2	2	4	3	4	2	4	1	1	1	3
Diefstal gewapenderhand (andere openbare plaats)	Sem 1	1											
	Sem 2					1							
Totaal		1				1							
Diefstal gewapenderhand (publiek toegank. plaats)	Sem 1	1	2		2	6	1	2	1			2	
	Sem 2		3	1		3	2	2		2	5	2	5
Totaal		1	5	1	2	9	3	4	1	2	5	4	5
Diefstal geweld zonder wapen (openbaar vervoer)	Sem 2				1	1							
Totaal					1	1							
Diefstal geweld zonder wapen (openbare weg)	Sem 1	3	7	15	5	6	6	2	1		3	3	
	Sem 2	9	9	6	9	12	4	13	5		3	6	2
Totaal		12	16	21	14	18	10	15	6		6	9	2
Diefstal geweld zonder wapen (and. openb. plaats)	Sem 1			2					1			1	
	Sem 2			1									
Totaal				3					1			1	
Diefstal geweld zonder wapen (pub. toegank. pl.)	Sem 1			1	2	2		2	3	3		4	1
	Sem 2	1	3	5	3	5	10	2	2	3	1	2	1
Totaal		1	3	6	5	7	10	4	5	6	1	6	2



FE Andere

		2000	2013	2014	2015	2016	2017	2018	2019	2020	2021	2022	2023
Nepagenten	Sem 1			1	2		1	1	1	2		1	
	Sem 2		1		2	1	1	3	1			1	
Totaal			1	1	4	1	2	4	2	2		2	
Terrorisme, extremisme en radicalisme	Sem 2		1		1			1		1		1	
	Totaal		1		1			1		1		1	
Cyberbelaging	Sem 1	2	8	7	11	9	15	21	6	16	17	10	13
	Sem 2	5	14	13	13	19	11	12	10	14	16	8	10
Totaal		7	22	20	24	28	26	33	16	30	33	18	23
Identiteitsfraude	Sem 1	8	10	8	9	17	12	27	17	31	40	35	37
	Sem 2	3	9	10	14	11	14	17	22	46	50	27	38
Totaal		11	19	18	23	28	26	44	39	77	90	62	75



Sint-Pieters-Leeuw

2022

CF Diefstal vervoermiddel

	Jan	Feb	Maa	Apr	Mei	Jun	Jul	Aug	Sep	Okt	Nov	Totaal
Autodiefstal	1	2		3	1		1	1			1	10
Motodiefstal		1			3	4						8
Carjacking					1		1					2
Bromfietsdiefstal						2	2					4
Fietsdiefstal	1	2	5	6	4	3	2	1	5	2	2	33

CF Inbraak

	Jan	Feb	Maa	Apr	Mei	Jun	Jul	Aug	Sep	Okt	Nov	Dec	Totaal
Woninginbraak	9	14	13	9	9	7	4	6	5	9	6	14	105
Inbraak in bedrijf of handelszaak	1		2			2	1	1	2	4		5	18
Inbraak in openbare of overheidsinstelling				1									1
Inbraak in gebouw (totaal)	10	14	15	10	9	9	5	7	7	13	6	19	124



CF Diefstal andere

	Jan	Feb	Maa	Apr	Mei	Jun	Jul	Aug	Sep	Okt	Nov	Dec	Totaal
Diefstal gewapenderhand	1			1	1				2				5
Diefstal met geweld zonder wapen	1	1		4	4	2	3	4	3	4	1	2	29
Diefstal uit of aan voertuig	9	13	19	6	9	16	2	3	11	12	6	11	117
Sacjacking uit auto												1	1
Diefstal van wapens en explosieven												1	1
Grijpdiefstal	1				2	1		2	1	1	1	2	11
Zakkenrollerij	1	2		2		1	1	2	1	2	1	1	14
Winkeldiefstal	4	7	4	4	5	7	4	6	3	3	2	8	57
Diefstal met list	2	5	3	8	5	1	1	6	3	2	3	8	47
Metaaldiefstal	1					1			1				3
Werfdiefstal	1	3	1			2	2				1		10
Home-invasion				1									1
Dierendiefstal		1		2		1				1	1		6
Ladingdiefstal	2		1			1		1				1	6

ICT-criminaliteit

	Jan	Feb	Maa	Apr	Mei	Jun	Jul	Aug	Sep	Okt	Nov	Dec	Totaal
Betaalkaartfraude	5	1	3	1		2		2	3	2	2		21
Phishing	5	4	6	3	3	1	1	4	3	2	4	4	40
Ransomware											1		1

CF Andere

	Jan	Feb	Maa	Apr	Mei	Jun	Jul	Aug	Sep	Okt	Nov	Dec	Totaal
Graffiti		1	1		1	2						2	7
Beschadiging van auto	7	7	10	9	8	5	4	8	5	9	7	6	85



FE Intrafamiliaal geweld (IFG)

	Jan	Feb	Maa	Apr	Mei	Jun	Jul	Aug	Sep	Okt	Nov	Dec	Totaal
IFG: fysiek, binnen het koppel	1	2	2		2	4	3	5	6	7	3	4	39
IFG: fysiek, tegen afstammelingen	1		1	1	5			2	1		3	1	15
IFG: fysiek, tegen andere leden	1			1	1	2	1	1	1	3	1		12
IFG: seksueel, tegen afstammelingen	1				2								3
IFG: psychisch, binnen het koppel		4	1		1		1	1	2	3	1	3	17
IFG: psychisch, tegen andere leden						1					1		2
IFG: economisch, tegen andere leden			1							1	1		3

FE Drugs

	Jan	Maa	Mei	Sep	Okt	Nov	Totaal
Verkoop van cocaïne	2		1	1		1	5
Import-export van cocaïne	1						1
Verkoop van synthetische drugs	1	1			1		3
Productie van cannabis (teelt)				1			1

FE Mensenhandel

	Mei	Totaal
Mensenhandel - economische uitbuiting	1	1



FE Geweld in de publieke ruimte

	Jan	Feb	Maa	Apr	Mei	Jun	Jul	Aug	Sep	Okt	Nov	Dec	Totaal
Fysiek geweld (openbaar vervoer)										1			1
Fysiek geweld (openbare weg)	3		3	3	3	6	6	4	3	2	2	4	39
Fysiek geweld (andere openbare plaats)		1						1					2
Fysiek geweld (publiek toegankelijke plaats)	2	1	2	1	2	1	1	1	1	2		1	15
Seksueel geweld (openbaar vervoer)											1		1
Seksueel geweld (openbare weg)					1			1					2
Seksueel geweld (publiek toegankelijke plaats)					1			1		1			3
Psychisch geweld (openbare weg)	1	4	1	1	3	4	1	2	2	7	3	3	32
Psychisch geweld (publiek toegankelijke plaats)	1		1	2	1	1	3	1	1	1	1		13
Diefstal gewapenderhand (openbare weg)					1								1
Diefstal gewapenderhand (publiek toegank. plaats)	1			1					2				4
Diefstal geweld zonder wapen (openbare weg)		1			1	1	1	2	1	1		1	9
Diefstal geweld zonder wapen (and. openb. plaats)				1									1
Diefstal geweld zonder wapen (pub. toegank. pl.)				1	2	1	2						6

FE Andere

	Jan	Feb	Maa	Apr	Mei	Jun	Jul	Aug	Sep	Okt	Nov	Dec	Totaal
Nepagenten						1		1					2
Terrorisme, extremisme en radicalisme									1				1
Cyberbelaging	1	3		2	4		1		5		2		18
Identiteitsfraude	5	7	7	6	5	5	3	2	3	10	5	4	62



2023

CF Diefstal vervoermiddel

	Jan	Feb	Maa	Apr	Mei	Jun	Jul	Aug	Sep	Okt	Nov	Totaal
Autodiefstal	3			1	1	1		2	1	3	3	15
Motodiefstal							1		1		1	3
Carjacking								1				1
Bromfietsdiefstal	1		1	2			1	1				6
Fietsdiefstal	1	1	1	2	5	2	2	5	3	1	4	27

CF Inbraak

	Jan	Feb	Maa	Apr	Mei	Jun	Jul	Aug	Sep	Okt	Nov	Dec	Totaal
Woninginbraak	7	16	4	4	7	6	9	10	4	20	10	9	106
Inbraak in bedrijf of handelszaak	7	3	1	4	2		2	3	3	1	1	3	30
Inbraak in openbare of overheidsinstelling		1									1		2
Ramkraak					1								1
Inbraak in gebouw (totaal)	14	20	5	8	9	6	11	13	7	21	12	12	138



CF Diefstal andere

	Jan	Feb	Maa	Apr	Mei	Jun	Jul	Aug	Sep	Okt	Nov	Dec	Totaal
Diefstal gewapenderhand				1		1	2	2	1	4	1	1	13
Diefstal met geweld zonder wapen	1		2			3		2	2	3			13
Diefstal uit of aan voertuig	6	9	9	3	11	12	12	10	11	6	14	5	108
Diefstal van wapens en explosieven	1	1			1	1	1		1	1		1	8
Grijpdiefstal		1		1		1						1	4
Zakkenrollerij	2			1	3		3	1	1	1	1	1	14
Winkeldiefstal	15	8	2	8	4	5	5	7	8	7	12	8	89
Diefstal met list	7	8	2	5	1	4	3	2	6	8	11	5	62
Metaaldiefstal	1				1								2
Werfdiefstal			1	1	1				1				4
Home-invasie									1	2		1	4
Dierendiefstal												1	1
Ladingdiefstal	2	1		1			1		2	1			8

ICT-criminaliteit

	Jan	Feb	Maa	Apr	Mei	Jun	Jul	Aug	Sep	Okt	Nov	Dec	Totaal
Betaalkaartfraude	2	4			1	2	5	1			1		16
Phishing	2	2	4	6	4	2		1	3	2	5	3	34
Ransomware					1			1	1		1		4
Shouldersurfing		1											1
Skimming					1								1

CF Andere

	Jan	Feb	Maa	Apr	Mei	Jun	Jul	Aug	Sep	Okt	Nov	Dec	Totaal
Geweld tegen beroepen van algemeen belang		1										1	2
Graffiti	1				7		3	1	5	1	1		19
Beschadiging van auto	4	9	5	3	10	5	3	8	10	7	4	7	75



FE Intrafamiliaal geweld (IFG)

	Jan	Feb	Maa	Apr	Mei	Jun	Jul	Aug	Sep	Okt	Nov	Dec	Totaal
IFG: fysiek, binnen het koppel	5	3	1	3	4	5	6	2	5	8	6		48
IFG: fysiek, tegen afstammelingen	1	2	1	1		1				3	1		10
IFG: fysiek, tegen andere leden	2	1		2	2	3			1	3	1		15
IFG: seksueel, binnen het koppel	1												1
IFG: psychisch, binnen het koppel	1	4			1	1	2	2	1	3	4	1	20
IFG: psychisch, tegen afstammelingen						1				2		1	4
IFG: psychisch, tegen andere leden						1			1	1			3
IFG: economisch, binnen het koppel		1											1
IFG: economisch, tegen andere leden	1	1				1	1						4

FE Hormonen en doping

	Jul	Totaal
Illegale vetmesting	1	1

FE Drugs

	Jan	Maa	Apr	Mei	Jun	Sep	Okt	Dec	Totaal
Verkoop van cocaïne	2	3		1				1	7
Productie van synthetische drugs			1						1
Verkoop van synthetische drugs				1		1			2
Productie van cannabis (teelt)							1		1
Verkoop van cannabis in grote hoeveelheid					1				1
Import-export van heroïne	1								1

FE Wapenzwandel

	Jan	Totaal
Handel en productie van niet-vuurwapen	1	1



FE Geweld in de publieke ruimte

	Jan	Feb	Maa	Apr	Mei	Jun	Jul	Aug	Sep	Okt	Nov	Dec	Totaal
Fysiek geweld (openbaar vervoer)								1				1	2
Fysiek geweld (openbare weg)	5	3	1	1	1	7	1	1	6	3	2		31
Fysiek geweld (andere openbare plaats)							1						1
Fysiek geweld (publiek toegankelijke plaats)	1	1		4	1	2	1	1			3	1	15
Seksueel geweld (openbare weg)					1	1							2
Seksueel geweld (publiek toegankelijke plaats)			1									1	2
Psychisch geweld (openbaar vervoer)									1			1	2
Psychisch geweld (openbare weg)	2	2	2	1	4	7	1	3	2	3	1	4	32
Psychisch geweld (publiek toegankelijke plaats)	2		2	1		2	1	1	1		3	1	14
Diefstal gewapenderhand (openbare weg)				1		1				1			3
Diefstal gewapenderhand (publiek toegank. plaats)							2	2		1			5
Diefstal geweld zonder wapen (openbare weg)								2					2
Diefstal geweld zonder wapen (pub. toegank. pl.)			1						1				2

FE Andere

	Jan	Feb	Maa	Apr	Mei	Jun	Jul	Aug	Sep	Okt	Nov	Dec	Totaal
Cyberbelaging	6		2		1	4		3		2	3	2	23
Identiteitsfraude	6	7	2	9	6	7	5	4	7	7	5	10	75

POLITIËLE CRIMINALITEITSSTATISTIEKEN

PLEEGPLAATS: GEMEENTE

Sint-Pieters-Leeuw

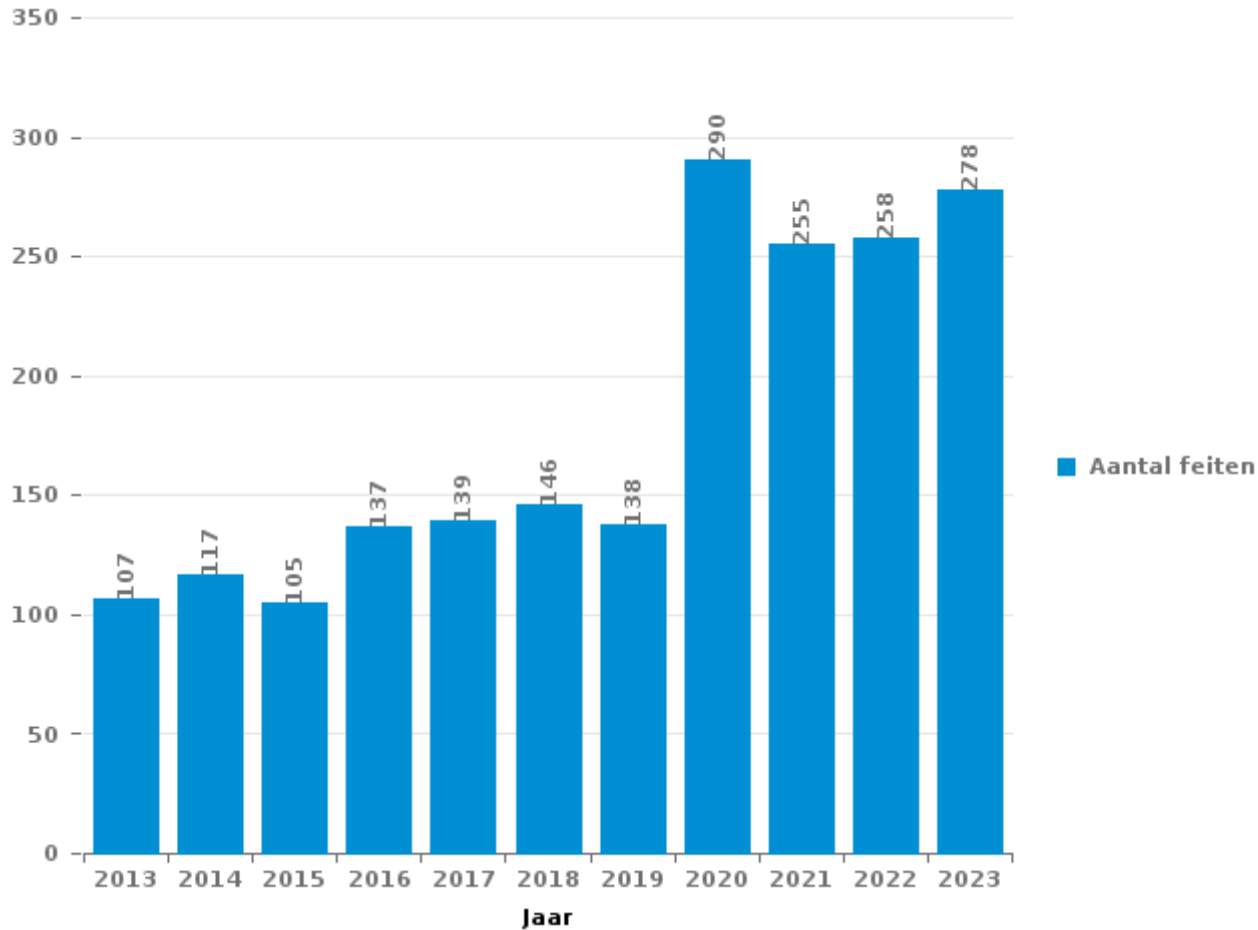
DEEL III : ICT



Sint-Pieters-Leeuw

Totaal aantal misdrijven met een ICT/online element sinds 2013

(deze cijfers kunnen een onderschatting zijn, dit afhankelijk van vattingspraktijken en technische beperkingen)





ICT/online-crime in strikte zin

Inbreuken (exhaustief)

	2013	2014	2015	2016	2017	2018	2019	2020	2021	2022	2023
Informaticacriminaliteit: Informaticabedrog:	52	60	34	59	48	31	70	167	116	142	132
Informaticacriminaliteit: Valsheid in informatica:	1	1	1	3		2	5	77	46	40	28
Informaticacriminaliteit: Hacking:	2	2	4	8	4	8	10	8	15	10	13
Misdr. tegen andere morele waarden en gevoelens: Schenden van communicatie door particulier:			2		1		1	1		1	
Informaticacriminaliteit: Sabotage:	4	1									
Misdr. tegen gezag van de overheid: Weigering medewerking (informatica en telecom):								1			
Sociaal strafwetboek: Misdr. tegen openbare trouw in sociaal strafrecht: Valsheid in informatica											1
Algemeen totaal strikt:	59	64	41	70	53	41	86	254	177	193	174

Criminele figuren (apart bekijken - niet optellen met iets anders - risico op dubbeltelling!)

	2013	2014	2015	2016	2017	2018	2019	2020	2021	2022	2023
Betaalkaartfraude	42	52	19	44	30	14	22	30	19	21	16
Phishing	1	1			1	3	14	78	50	40	34
Shouldersurfing	3	17	1	3	5	4	3	3			1
Skimming	3		3	11							1
Ransomware						1	1			1	4



ICT/online-crime in ruime zin

Inbreuken (enkel als feitcode bestaat)

	2013	2014	2015	2016	2017	2018	2019	2020	2021	2022	2023
Bedrog: Oplichting: Internetfraude	23	32	38	37	54	67	45	91	97	88	111
Zedenmisdriften: Voyeurisme: Verspreiding opname naaktheid of intimiteit							1	3	2		
Zedenmisdriften: Grooming (contact via ICT met minderjarige < 16 j):						1					
Algemeen totaal ruim:	23	32	38	37	54	68	46	94	99	88	111

Criminele figuren (apart bekijken - niet optellen met iets anders - risico op dubbeltelling!)

	2013	2014	2015	2016	2017	2018	2019	2020	2021	2022	2023
Cyberbelaging	22	20	24	28	26	33	16	30	33	18	23

POLITIËLE CRIMINALITEITSSTATISTIEKEN

PLEEGPLAATS: GEMEENTE

Sint-Pieters-Leeuw

DEEL IV : BESTEMMING PLAATS



Sint-Pieters-Leeuw

Diefstal en afpersing

	2000	2013	2014	2015	2016	2017	2018	2019	2020	2021	2022	2023
Woning: huis	104	267	362	268	250	199	147	143	98	117	88	97
Openbare weg	168	216	186	158	202	153	128	126	122	129	103	88
Winkel	211	148	144	110	137	99	75	68	82	116	80	109
Parking	50	92	94	70	86	104	51	58	42	55	43	51
Woning: appartement	32	38	40	43	40	48	36	28	24	20	26	15
Bedrijf	55	48	38	25	29	29	19	19	22	29	13	13
Woning: oprit	8	25	43	21	11	27	13	11	26	21	13	15
Onbekend	41	12	13	18	10	14	10	11	20	21	17	9
Horeca	22	18	21	15	15	32	11	12	9	6	10	16
Vervoermiddel: auto	5	6	9	8	12	8	19	31	16	15	16	15
Woning: aanhorigheid	10	11	9	7	8	4	13	28	24	18	12	7
Andere	5	16	16	9	16	7	9	17	17	11	5	8
Woning: onbepaald	3	6	4	5	15	9	13	16	20	11	13	18
Woning: garage	16	6	10	5	8	8	7	20	17	13	5	10
Werf	2	14	5	12	5	12	7	12	14	8	10	3
Benzinestation	3	4	13	6	9	9	4	6	6	5	13	7
Sportinfrastructuur	3	6	22	7	10	6	3	4	2		2	5
Bank / financiële instelling	3	8	15	9	6	8	5	3	1	3		2
Onderwijsinstelling	3	21	13	5	3	7	5	2	1			3
Recreatie en cultuur	4	10	11	7	6	1	7	7	3	2	2	2
Terrein	6	9	5	4	1	4	3	5	4	5	6	2
Vervoermiddel: vrachtwagen	1	2		3	4	2	9	6	7	7	8	3
Dienst	3	5	3	6	1	4	3	6	4	4	5	2
Openbare dienst	1	5	9	6	2	3	3	5	2	1	2	2
Woning: andere	3	13	1	3	3	1	5	2	3		1	3
Stadion	4	2	7	7	8	7		1	1			
Vervoermiddel: andere	2	2	2	1	1	2	1		7	6	2	4
Fietsenstandplaats		1			4		3	1	3	6	2	5
Spoorwegstation / busstation / metrostation	1			3	4	5	3	1	2	1	2	1
Vervoermiddel: autobus / autocar	3	4	3		1		3	4	2		1	
Ziekenhuis			2	12	2		3	1				
Dokter / tandarts / apotheker	1	1	1	1	1	2	3	1	1	2		5
Rusthuis			4	3	2	4				2	2	
Begraafplaats	2	1	1	3	1			1		3	2	
Religieus gebouw	5	1	1	1	1		1		1		1	1
Luchthaven		2	3	1	2							
Vervoermiddel: trein / tram / metrotrein				1	1							2
Bestuurlijk gebouw			1		1				1			
Bushalte / tramhalte			1							1		
Bankautomaat						1						
Waterlopen en zeeën			1									
Totaal	780	1.020	1.113	863	918	819	622	656	604	638	505	523



Sint-Pieters-Leeuw

Beschadigen van eigendom

	2000	2013	2014	2015	2016	2017	2018	2019	2020	2021	2022	2023
Openbare weg	69	79	74	82	83	73	69	61	82	62	67	64
Woning: hoofdverblijf	32	40	32	20	30	23	34	28	29	25	24	36
Parking	29	27	27	23	11	21	15	20	30	19	25	19
Woning: oprit	5	10	6	4	7	5	7	7	4	4	4	5
Bedrijf	6	8	5	7	7	7	4	2	2	1	2	4
Woning: garage	13	4	3	7	2	4	2	4		1	2	3
Woning: onbepaald	5	4	4	3	5	3	7	2	2	2	3	4
Onbekend	4	3	3	1	4	2	3	5	5	5	3	4
Vervoermiddel: auto	2	3	1	2	8	6	2	4	1	2	1	7
Terrein	2	6	6	3	2	3	2		4	3	1	1
Winkel	8		5	3	2	4	1	1	2	4	1	2
Recreatie en cultuur		2	3	1	4	2	3	1	2	1	8	3
Woning: tuin	5	1		1	2	1	5		3	5	4	2
Horeca	7	3	3		3	3		3	1		3	2
Andere	1	4		2	3	4	1	3	2	4		
Woning: aanhorigheid	5	1	2	1	2	1	2	3	1	1	4	1
Onderwijsinstelling	1	3	1	3	2	2	4	1				
Werf				1	1	3	3		3	3	1	
Vervoermiddel: andere			2		2	1	2	2	3		2	
Bushalte / tramhalte		1	4			3	1	2			1	1
Politiebureau					1	1	2	4	5			
Sportinfrastructuur	1		4			1	1		1	3		1
Benzinestation	1	2						1	1		1	3
Dienst	2	1		2	1		1	1		1		
Openbare dienst	1	1	1			2		2			2	
Woning: tweede verblijf	2				1		2		1	1	1	1
Bestuurlijk gebouw			2			1	1	1			1	
Religieus gebouw	4								2			
Bank / financiële instelling	1	1		1			1					
Begraafplaats				1				2			1	
Waterlopen en zeeën				1	3							
Rusthuis					1					1		
Stadion					1			1				
Ziekenhuis			1		1							
Fietsenstandplaats			1									
Luchthaven					1							
Vervoermiddel: trein / tram / metrorein		1										
Totaal	206	205	190	169	190	176	175	161	186	148	162	163



Sint-Pieters-Leeuw

Misdrijven tegen de lichamelijke integriteit

	2000	2013	2014	2015	2016	2017	2018	2019	2020	2021	2022	2023
Woning	37	81	56	55	56	59	61	53	53	52	65	65
Openbare weg	46	47	26	28	41	38	61	44	27	39	45	33
Parking	6	2	5	7	3	5	2	9	4	5	3	4
Onbekend	1		2	5	1	2	4	1	3	8	2	5
Winkel	1	2	3	5	2	1	3	2	3	3	3	2
Horeca	2	2	3	3		1	6	2	1	4	1	3
Bedrijf	2	5	4		2		4	2		2	1	2
Onderwijsinstelling	1	2		1			3	2		3	2	3
Woning: oprit	2	2		2		2	5	1	1		2	
Andere		2	1		1	1	3	1			6	
Benzinestation	1	1		2				2	1	3	1	2
Terrein	3	1	4	1		1			1		2	
Sportinfrastructuur	3		1	1	2	1	1	1	1			
Recreatie en cultuur	1	2	2				1	2		2		
Vervoermiddel: autobus / autocar	2	2	3		1					1		1
Woning: tuin	2	1			1				2		2	
Openbare dienst	1	2			2		1				1	
Vervoermiddel: andere				1	1			1		2	1	1
Spoorwegstation / busstation / metrostation		1			1		1				1	1
Stadion	1			1		1					1	1
Bushalte / tramhalte			2	1					1			
Vervoermiddel: trein / tram / metrotrein		2				1						
Rusthuis								1				1
Ziekenhuis								1				1
Dienst					1							
Politiebureau			1									
Religieus gebouw							1					
Totaal	112	157	113	113	115	113	157	125	98	124	139	125

POLITIËLE CRIMINALITEITSSTATISTIEKEN

PLEEGPLAATS: GEMEENTE

Sint-Pieters-Leeuw

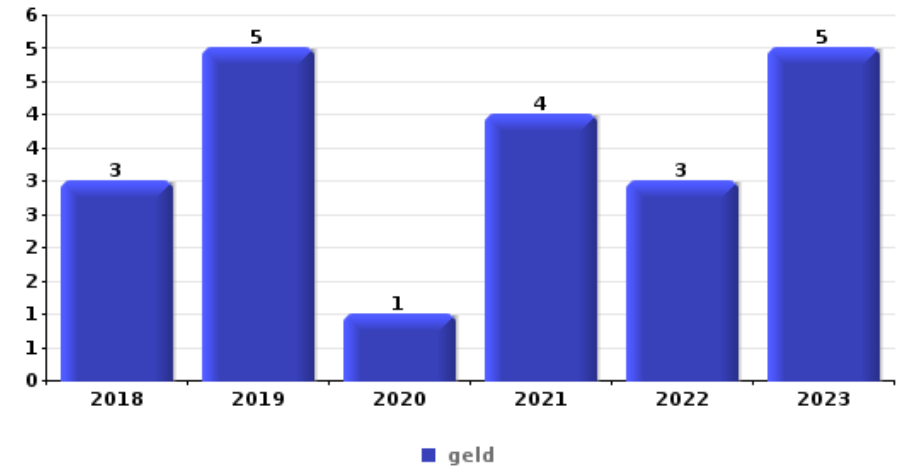
DEEL V : VOORWERPEN EN VERVOERMIDDELEN



Sint-Pieters-Leeuw

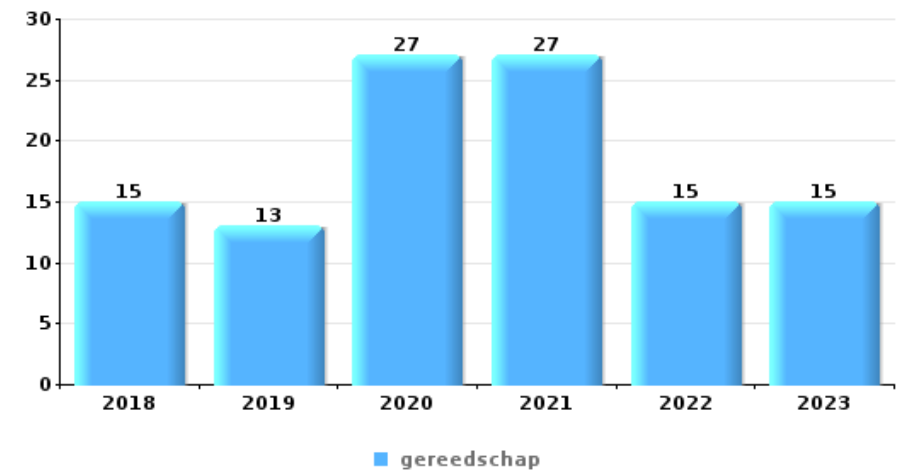
Diefstal gewapenderhand

Top 5 gestolen voorwerpen (obv aantal feiten)		2018	2019	2020	2021	2022	2023
1	geld	3	5	1	4	3	5
2	GSM en toebehoren	1			2	1	1
2	bankkaart / kredietkaart		2			1	2
4	sleutel	1				1	2
4	nummerplaat	2		1			1
4	identiteitskaart / paspoort		2			1	1



Diefstal uit of aan voertuig

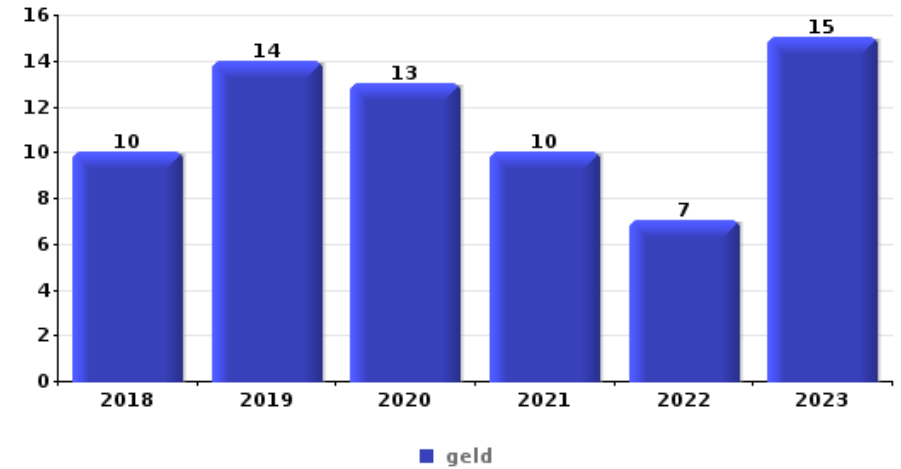
Top 5 gestolen voorwerpen (obv aantal feiten)		2018	2019	2020	2021	2022	2023
1	gereedschap	15	13	27	27	15	15
2	computer en toebehoren	27	13	13	18	18	10
3	geld	12	19	14	16	15	14
4	rijbewijs	13	18	13	17	14	12
5	identiteitskaart / paspoort	13	17	11	16	13	13





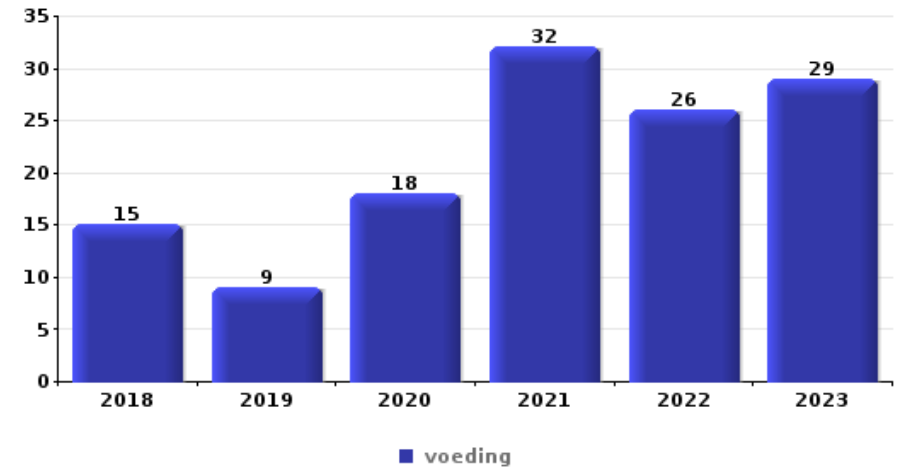
Inbraak in bedrijf of handelszaak

Top 5 gestolen voorwerpen (obv aantal feiten)		2018	2019	2020	2021	2022	2023
1	geld	10	14	13	10	7	15
2	computer en toebehoren	3	5	4	4	2	1
3	brandkast / geldkoffer / kassa	1	4	2	2	1	5
4	gereedschap	5	3	1	3		
5	voeding	2		2	4	2	1



Winkeldiefstal

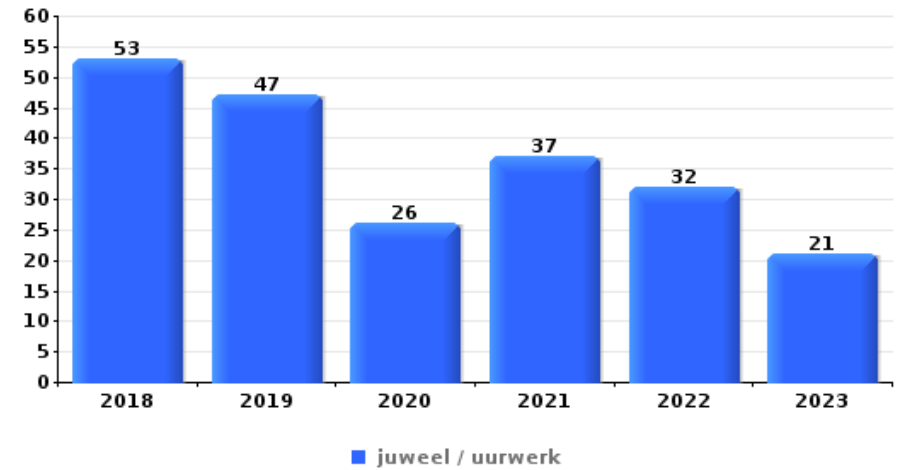
Top 5 gestolen voorwerpen (obv aantal feiten)		2018	2019	2020	2021	2022	2023
1	voeding	15	9	18	32	26	29
2	multimedia	7	5	9	17	10	14
3	kleding	10	12	9	14	6	5
4	computer en toebehoren	9	3	4	5	5	1
5	parfum / schoonheidsproduct		1	4	8	1	11





Woninginbraak

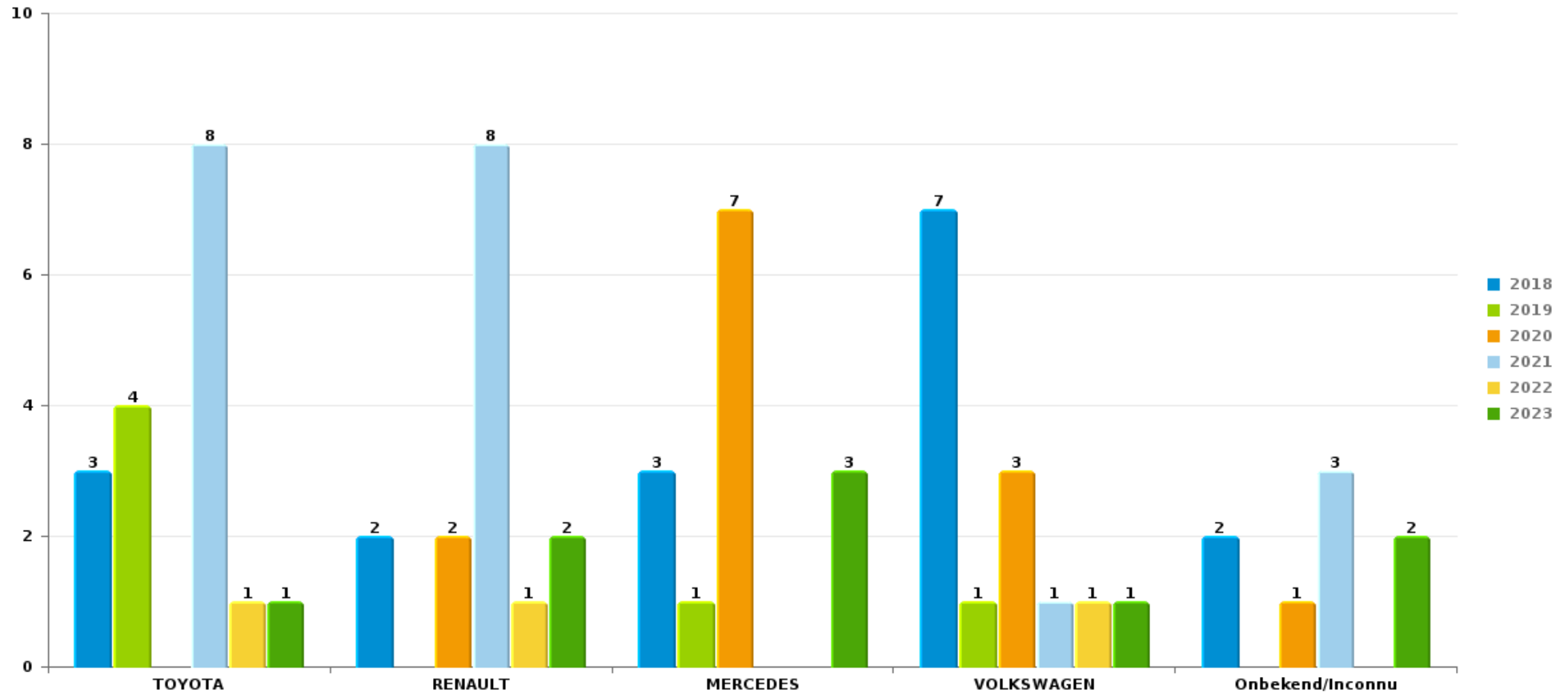
Top 5 gestolen voorwerpen (obv aantal feiten)		2018	2019	2020	2021	2022	2023
1	juweel / uurwerk	53	47	26	37	32	21
2	geld	36	31	26	29	20	21
3	computer en toebehoren	22	11	21	11	9	8
4	multimedia	19	17	12	21	5	7
5	kleding	18	14	10	15	5	7



Opmerking: wat betreft de voorwerpen worden er geen totalen gepresenteerd gezien bij eenzelfde feit meerdere voorwerpen kunnen gestolen zijn.

Sint-Pieters-LeeuwAutodiefstal

Aantal gestolen auto's per merk (Top 5)



POLITIËLE CRIMINALITEITSSTATISTIEKEN

PLEEGPLAATS: GEMEENTE

Sint-Pieters-Leeuw

DEEL VI : VERDACHTEN



Deel 1: Niveau FEITEN (telling van het aantal feiten waarbij een bepaald type verdachte betrokken is)

1.1. Aantal inbreuken volgens het geslacht van de gekende verdachten (per hoofdcategory)

Doordat bij eenzelfde feit zowel een mannelijke als een vrouwelijke gekende verdachte betrokken kan zijn, is het mogelijk dat de som van de kolommen "Mannen" en "Vrouwen" hoger is dan de waarde in de kolom "Totaal..." (zie ook de methodologische nota)

Sint-Pieters-Leeuw

2023

Hoofdcategory / Geslacht	Totaal aantal feiten minstens 1 gekende	Mannen	%	Vrouwen	%
Drugs	137	133	97,1%	6	4,4%
Bevolkingsregister	123	91	74,0%	45	36,6%
Diefstal en afpersing	109	91	83,5%	24	22,0%
Misdr. tegen de lichamelijke integriteit	60	52	86,7%	14	23,3%
Vreemdelingenwetgeving	51	46	90,2%	4	7,8%
Wapens en springstoffen	41	39	95,1%	3	7,3%
Bedrog	36	29	80,6%	7	19,4%
Dronkenschap en alcohol	32	26	81,3%	6	18,8%
Misdr. tegen de openbare trouw	27	23	85,2%	5	18,5%
Misdr. tegen de openbare veiligheid	23	16	69,6%	8	34,8%
Jeugdbescherming	16	14	87,5%	5	31,3%
Misdr. tegen andere morele waarden en gevoelens	14	11	78,6%	4	28,6%
Beschadigen van eigendom	12	12	100,0%	1	8,3%
Milieu	10	8	80,0%	4	40,0%
Misdr. tegen gezag van de overheid	10	7	70,0%	3	30,0%
Bescherming personen	4	2	50,0%	2	50,0%

GEREGISTREERDE CRIMINALITEIT: VERDACHTEN



Hoofdcategorie / Geslacht	Totaal aantal feiten minstens 1 gekende	Mannen	%	Vrouwen	%
Handelspraktijken	4	3	75,0%	1	25,0%
Informaticacriminaliteit	4	2	50,0%	2	50,0%
Sociaal strafwetboek	4	4	100,0%		
Zedenmisdrijven	3	3	100,0%		
Onwettige uitoefening van het openbaar gezag	2	1	50,0%	1	50,0%
Andere bijzondere wetten	1	1	100,0%		
Arbeid	1	1	100,0%		
Bescherming van de openbare inkomsten	1	1	100,0%		
Misdr. tegen de familie	1			1	100,0%
Misdr. tegen de persoonlijke vrijheid	1	1	100,0%		
Volksgesondheid	1	1	100,0%		
Totaal	728	618	84,9%	146	20,1%



1.2. Aantal inbreuken volgens het geslacht van de gekende verdachten (per criminele figuur)

Doordat bij eenzelfde criminele figuur zowel een mannelijke als een vrouwelijke gekende verdachte betrokken kan zijn, is het mogelijk dat de som van de kolommen "Mannen" en "Vrouwen" hoger is dan de waarde in de kolom "Totaal..."
(zie ook de methodologische nota)

Sint-Pieters-Leeuw

2023

CF Diefstal vervoermiddel

Criminele figuur / Geslacht	Totaal aantal feiten minstens 1 gekende verdachte	Mannen	%
Autodiefstal	2	2	100,0%
Carjacking	1	1	100,0%
Bromfietsdiefstal	1	1	100,0%
Fietsdiefstal	1	1	100,0%
Totaal	NVT	NVT	NVT

CF Inbraak

Criminele figuur / Geslacht	Totaal aantal feiten minstens 1 gekende verdachte	Mannen	%	Vrouwen	%
Woninginbraak	10	9	90,0%	3	30,0%
Inbraak in bedrijf of handelszaak	3	3	100,0%		
Ramkraak	1	1	100,0%		
Inbraak in gebouw (totaal)	13	12	92,3%	3	23,1%
Totaal	NVT	NVT	NVT	NVT	NVT



CF Diefstal andere

Criminele figuur / Geslacht	Totaal aantal feiten minstens 1 gekende verdachte	Mannen	%	Vrouwen	%
Diefstal gewapenderhand	5	5	100,0%	1	20,0%
Diefstal met geweld zonder wapen	2	2	100,0%	1	50,0%
Diefstal uit of aan voertuig	4	4	100,0%		
Diefstal van wapens en explosieven	1			1	100,0%
Grijpdiefstal	1	1	100,0%		
Zakkenrollerij	1			1	100,0%
Winkeldiefstal	71	55	77,5%	19	26,8%
Diefstal met list	44	32	72,7%	15	34,1%
Metaaldiefstal	1	1	100,0%		
Werfdiefstal	1	1	100,0%		
Home-invasie	2	2	100,0%	1	50,0%
Totaal	NVT	NVT	NVT	NVT	NVT

ICT-criminaliteit

Criminele figuur / Geslacht	Totaal aantal feiten minstens 1 gekende verdachte	Mannen	%	Vrouwen	%
Betaalkaartfraude	1	1	100,0%		
Phishing	3	2	66,7%	1	33,3%
Totaal	NVT	NVT	NVT	NVT	NVT

CF Andere

Criminele figuur / Geslacht	Totaal aantal feiten minstens 1 gekende verdachte	Mannen	%	Vrouwen	%
Geweld tegen beroepen van algemeen belang	1			1	100,0%
Beschadiging van auto	4	4	100,0%		
Totaal	NVT	NVT	NVT	NVT	NVT



FE Intrafamiliaal geweld (IFG)

Criminele figuur / Geslacht	Totaal aantal feiten minstens 1 gekende verdachte	Mannen	%	Vrouwen	%
IFG: fysiek, binnen het koppel	30	26	86,7%	10	33,3%
IFG: fysiek, tegen afstammelingen	5	4	80,0%	1	20,0%
IFG: fysiek, tegen andere leden	11	10	90,9%	1	9,1%
IFG: seksueel, binnen het koppel	1	1	100,0%		
IFG: psychisch, binnen het koppel	8	5	62,5%	3	37,5%
IFG: psychisch, tegen afstammelingen	3	3	100,0%	2	66,7%
IFG: psychisch, tegen andere leden	3	3	100,0%	1	33,3%
IFG: economisch, binnen het koppel	1			1	100,0%
IFG: economisch, tegen andere leden	3	1	33,3%	2	66,7%
Totaal	NVT	NVT	NVT	NVT	NVT

FE Hormonen en doping

Criminele figuur / Geslacht	Totaal aantal feiten minstens 1 gekende verdachte	Mannen	%
Illegale vetmesting	1	1	100,0%
Totaal	NVT	NVT	NVT

FE Drugs

Criminele figuur / Geslacht	Totaal aantal feiten minstens 1 gekende verdachte	Mannen	%	Vrouwen	%
Verkoop van cocaïne	6	6	100,0%		
Productie van synthetische drugs	1	1	100,0%		
Verkoop van synthetische drugs	2	2	100,0%		
Productie van cannabis (teelt)	1	1	100,0%	1	100,0%
Verkoop van cannabis in grote hoeveelheid	1	1	100,0%		
Import-export van heroïne	1	1	100,0%		
Totaal	NVT	NVT	NVT	NVT	NVT



FE Geweld in de publieke ruimte

Criminele figuur / Geslacht	Totaal aantal feiten minstens 1 gekende verdachte	Mannen	%	Vrouwen	%
Fysiek geweld (openbare weg)	16	14	87,5%	2	12,5%
Fysiek geweld (publiek toegankelijke plaats)	9	8	88,9%	1	11,1%
Seksueel geweld (openbare weg)	1	1	100,0%		
Psychisch geweld (openbare weg)	11	9	81,8%	2	18,2%
Psychisch geweld (publiek toegankelijke plaats)	5	4	80,0%	2	40,0%
Diefstal gewapenderhand (publiek toegank. plaats)	2	2	100,0%		
Diefstal geweld zonder wapen (openbare weg)	1	1	100,0%		
Totaal	NVT	NVT	NVT	NVT	NVT

FE Andere

Criminele figuur / Geslacht	Totaal aantal feiten minstens 1 gekende verdachte	Mannen	%	Vrouwen	%
Cyberbelaging	4	2	50,0%	2	50,0%
Identiteitsfraude	13	8	61,5%	5	38,5%
Totaal	NVT	NVT	NVT	NVT	NVT



1.3. Aantal inbreuken volgens de leeftijd van de gekende verdachten (per hoofdcategorie)

Doordat bij eenzelfde feit zowel een minderjarige als een meerderjarige gekende verdachte betrokken kan zijn, is het mogelijk dat de som van de kolommen "Minderjarig" en "Meerderjarig" hoger is dan de waarde in de kolom "Totaal..." (zie ook de methodologische nota)

Sint-Pieters-Leeuw

2023

Hoofdcategorie / Leeftijd	Totaal aantal feiten minstens 1 gekende verdachte	Minderjarig	%	Meerderjarig	%
Drugs	137	4	2,9%	133	97,1%
Bevolkingsregister	123			123	100,0%
Diefstal en afpersing	109	15	13,8%	102	93,6%
Misdr. tegen de lichamelijke integriteit	60	1	1,7%	59	98,3%
Vreemdelingenwetgeving	51	3	5,9%	48	94,1%
Wapens en springstoffen	41	1	2,4%	40	97,6%
Bedrog	36	1	2,8%	35	97,2%
Dronkenschap en alcohol	32			32	100,0%
Misdr. tegen de openbare trouw	27			27	100,0%
Misdr. tegen de openbare veiligheid	23			23	100,0%
Jeugdbescherming	16	5	31,3%	11	68,8%
Misdr. tegen andere morele waarden en gevoelens	14			14	100,0%
Beschadigen van eigendom	12			12	100,0%
Milieu	10			10	100,0%
Misdr. tegen gezag van de overheid	10	1	10,0%	9	90,0%
Bescherming personen	4			4	100,0%
Handelspraktijken	4			4	100,0%
Informaticacriminaliteit	4			4	100,0%
Sociaal strafwetboek	4			4	100,0%
Zedenmisdrijven	3			3	100,0%
Misdr. tegen de persoonlijke vrijheid	1	1	100,0%	1	100,0%
Onwettige uitoefening van het openbaar gezag	2			2	100,0%
Andere bijzondere wetten	1			1	100,0%
Arbeid	1			1	100,0%
Bescherming van de openbare inkomsten	1			1	100,0%
Misdr. tegen de familie	1			1	100,0%
Volksgezondheid	1			1	100,0%

GEREGISTREERDE CRIMINALITEIT: VERDACHTEN



Hoofdcategorie / Leeftijd	Totaal aantal feiten minstens 1 gekende verdachte	Minderjarig	%	Meerderjarig	%
Total	728	32	4,4%	705	96,8%



1.4. Aantal inbreuken volgens de leeftijd van de gekende verdachten (per criminele figuur)

Doordat bij eenzelfde criminele figuur zowel een minderjarige als een meerderjarige gekende verdachte betrokken kan zijn, is het mogelijk dat de som van de kolommen "Minderjarig" en "Meerderjarig" hoger is dan de waarde in de kolom "Totaal..." (zie ook de methodologische nota)

Sint-Pieters-Leeuw

2023

CF Diefstal vervoermiddel

Criminele figuur / Leeftijd	Totaal aantal feiten minstens 1 gekende verdachte	Minderjarig	%	Meerderjarig	%
Autodiefstal	2	2	100,0%	1	50,0%
Carjacking	1	1	100,0%	1	100,0%
Bromfietsdiefstal	1	1	100,0%		
Fietsdiefstal	1			1	100,0%
Total	NVT	NVT	NVT	NVT	NVT

CF Inbraak

Criminele figuur / Leeftijd	Totaal aantal feiten minstens 1 gekende verdachte	Minderjarig	%	Meerderjarig	%
Woninginbraak	10	4	40,0%	9	90,0%
Inbraak in bedrijf of handelszaak	3	1	33,3%	2	66,7%
Ramkraak	1			1	100,0%
Inbraak in gebouw (totaal)	13	5	38,5%	11	84,6%
Total	NVT	NVT	NVT	NVT	NVT



CF Diefstal andere

Criminele figuur / Leeftijd	Totaal aantal feiten minstens 1 gekende verdachte	Minderjarig	%	Meerderjarig	%
Diefstal gewapenderhand	5	4	80,0%	4	80,0%
Diefstal met geweld zonder wapen	2	1	50,0%	2	100,0%
Diefstal uit of aan voertuig	4			4	100,0%
Diefstal van wapens en explosieven	1			1	100,0%
Grijpdiefstal	1	1	100,0%		
Zakkenrollerij	1			1	100,0%
Winkeldiefstal	71	5	7,0%	69	97,2%
Diefstal met list	44	4	9,1%	43	97,7%
Metaaldiefstal	1			1	100,0%
Werfdiefstal	1			1	100,0%
Home-invasie	2	2	100,0%	1	50,0%
Total	NVT	NVT	NVT	NVT	NVT

ICT-criminaliteit

Criminele figuur / Leeftijd	Totaal aantal feiten minstens 1 gekende verdachte	Meerderjarig	%
Betaalkaartfraude	1	1	100,0%
Phishing	3	3	100,0%
Total	NVT	NVT	NVT

CF Andere

Criminele figuur / Leeftijd	Totaal aantal feiten minstens 1 gekende verdachte	Meerderjarig	%
Geweld tegen beroepen van algemeen belang	1	1	100,0%
Beschadiging van auto	4	4	100,0%
Total	NVT	NVT	NVT



FE Intrafamiliaal geweld (IFG)

Criminele figuur / Leeftijd	Totaal aantal feiten minstens 1 gekende verdachte	Minderjarig	%	Meerderjarig	%
IFG: fysiek, binnen het koppel	30	1	3,3%	29	96,7%
IFG: fysiek, tegen afstammelingen	5			5	100,0%
IFG: fysiek, tegen andere leden	11			11	100,0%
IFG: seksueel, binnen het koppel	1			1	100,0%
IFG: psychisch, binnen het koppel	8			8	100,0%
IFG: psychisch, tegen afstammelingen	3			3	100,0%
IFG: psychisch, tegen andere leden	3			3	100,0%
IFG: economisch, binnen het koppel	1			1	100,0%
IFG: economisch, tegen andere leden	3			3	100,0%
Total	NVT	NVT	NVT	NVT	NVT

FE Hormonen en doping

Criminele figuur / Leeftijd	Totaal aantal feiten minstens 1 gekende verdachte	Meerderjarig	%
Illegale vetmesting	1	1	100,0%
Total	NVT	NVT	NVT

FE Drugs

Criminele figuur / Leeftijd	Totaal aantal feiten minstens 1 gekende verdachte	Meerderjarig	%
Verkoop van cocaïne	6	6	100,0%
Productie van synthetische drugs	1	1	100,0%
Verkoop van synthetische drugs	2	2	100,0%
Productie van cannabis (teelt)	1	1	100,0%
Verkoop van cannabis in grote hoeveelheid	1	1	100,0%
Import-export van heroïne	1	1	100,0%
Total	NVT	NVT	NVT



FE Geweld in de publieke ruimte

Criminele figuur / Leeftijd	Totaal aantal feiten minstens 1 gekende verdachte	Minderjarig	%	Meerderjarig	%
Fysiek geweld (openbare weg)	16	2	12,5%	14	87,5%
Fysiek geweld (publiek toegankelijke plaats)	9	1	11,1%	9	100,0%
Seksueel geweld (openbare weg)	1			1	100,0%
Psychisch geweld (openbare weg)	11			11	100,0%
Psychisch geweld (publiek toegankelijke plaats)	5			5	100,0%
Diefstal gewapenderhand (publiek toegank. plaats)	2	1	50,0%	2	100,0%
Diefstal geweld zonder wapen (openbare weg)	1			1	100,0%
Total	NVT	NVT	NVT	NVT	NVT

FE Andere

Criminele figuur / Leeftijd	Totaal aantal feiten minstens 1 gekende verdachte	Meerderjarig	%
Cyberbelaging	4	4	100,0%
Identiteitsfraude	13	13	100,0%
Total	NVT	NVT	NVT



Deel 2: Niveau FEITVERDACHTEN (telling van het aantal combinaties verdachte-feit)

2.1. Aantal feitverdachten volgens het geslacht van de gekende verdachten (Top 5 van hoofdcategorieën)

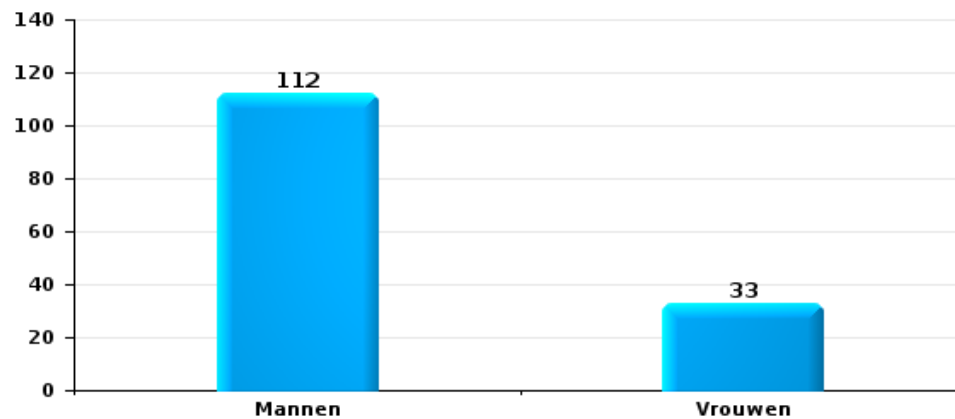
Indien eenzelfde verdachte meerdere feiten heeft gepleegd in de beschouwde periode, dan wordt hij ook meerdere keren geteld (zie ook de methodologische nota)

Sint-Pieters-Leeuw

2023

Diefstal en afpersing

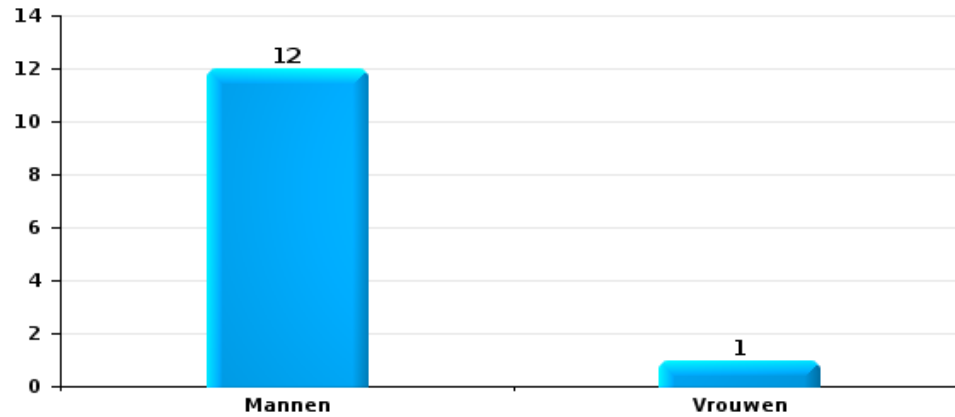
Aantal feitverdachten volgens geslacht





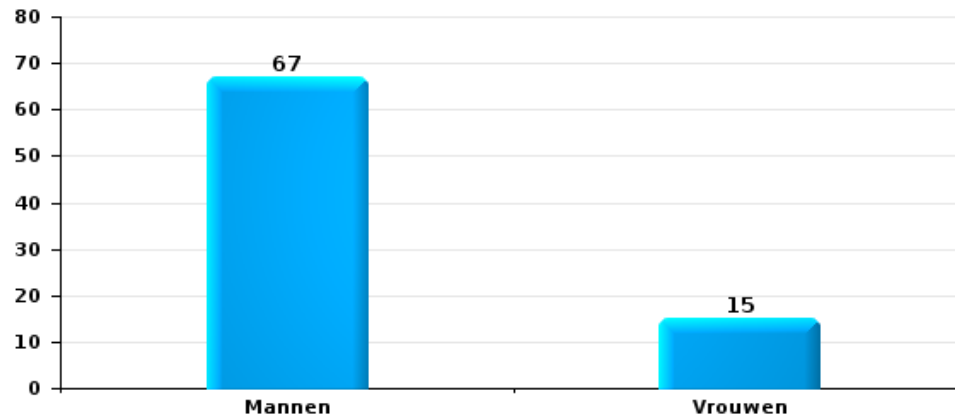
Beschadigen van eigendom

Aantal feitverdachten volgens geslacht



Misdr. tegen de lichamelijke integriteit

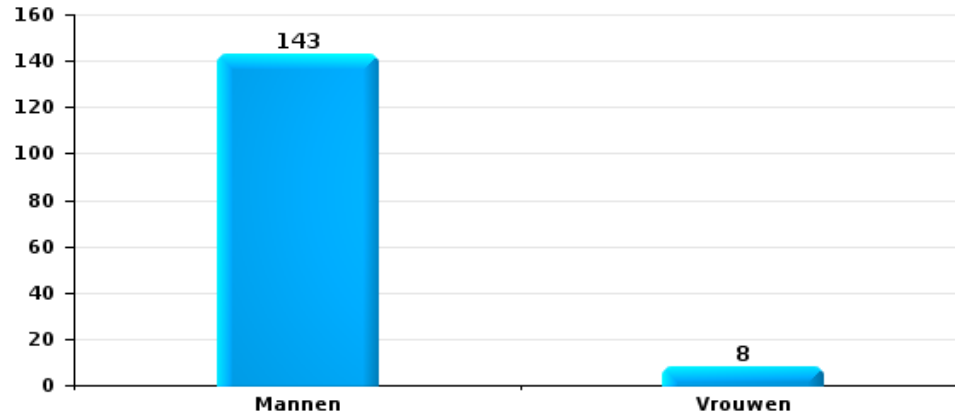
Aantal feitverdachten volgens geslacht





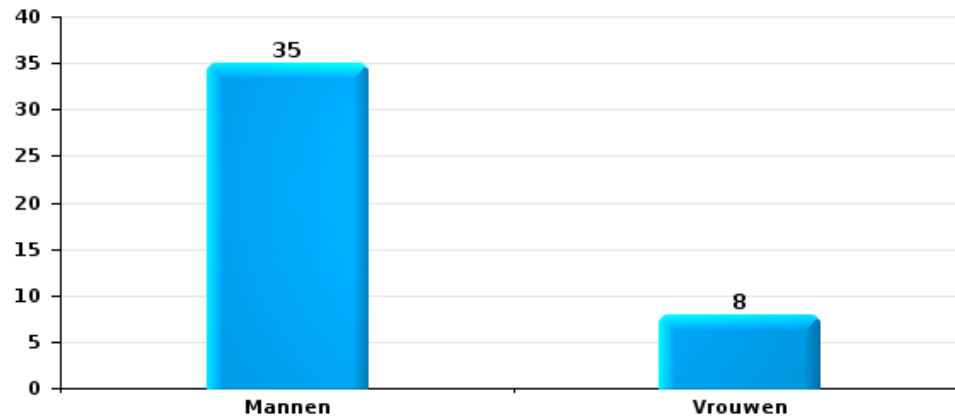
Drugs

Aantal feitverdachten volgens geslacht



Bedrog

Aantal feitverdachten volgens geslacht





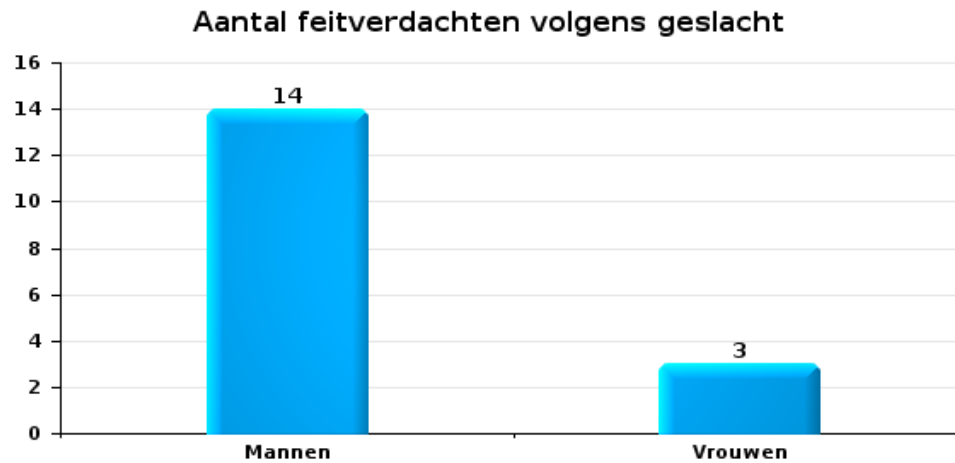
2.2. Aantal feitverdachten volgens het geslacht van de gekende verdachten (Top 5 van criminele figuren)

Indien eenzelfde verdachte meerdere feiten heeft gepleegd in de beschouwde periode, dan wordt hij ook meerdere keren geteld (zie ook de methodologische nota)

Sint-Pieters-Leeuw

2023

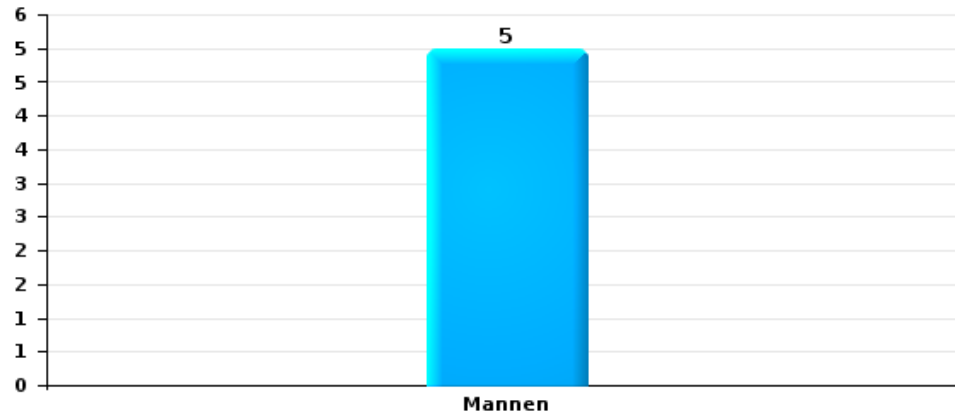
Inbraak in gebouw (totaal)





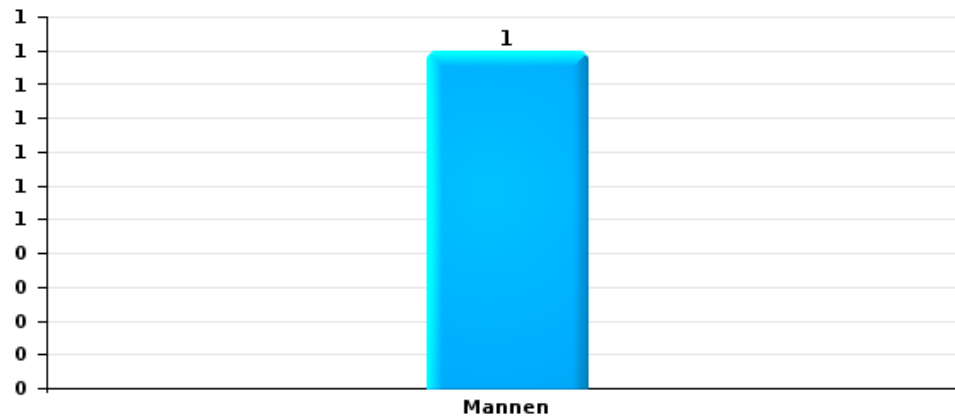
Diefstal uit of aan voertuig

Aantal feitverdachten volgens geslacht



Fietsdiefstal

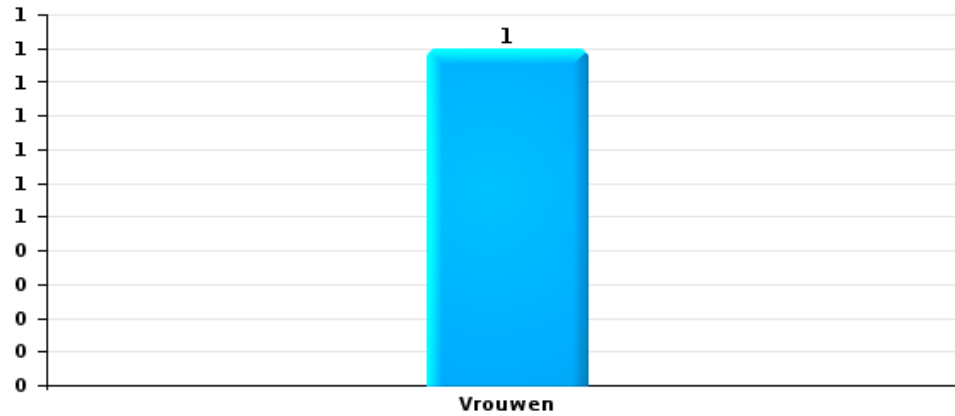
Aantal feitverdachten volgens geslacht





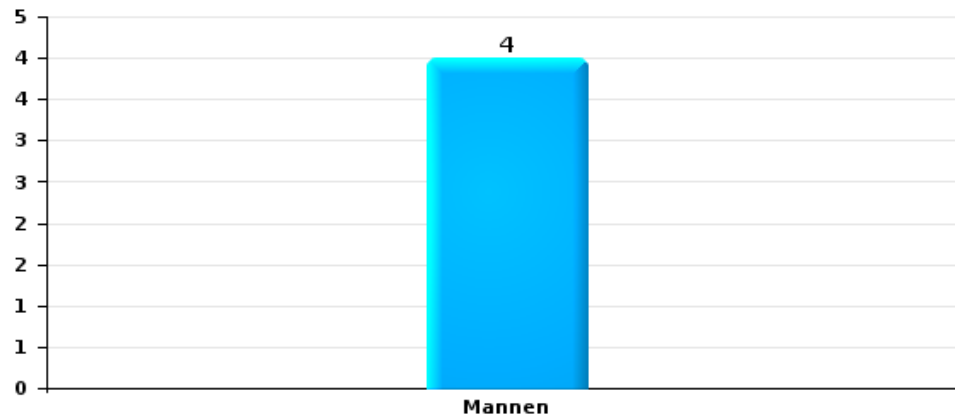
Zakkenrollerij

Aantal feitverdachten volgens geslacht



Beschadiging van auto

Aantal feitverdachten volgens geslacht





2.3. Aantal feitverdachten volgens de leeftijd van de gekende verdachten (Top 5 van hoofdcategorieën)

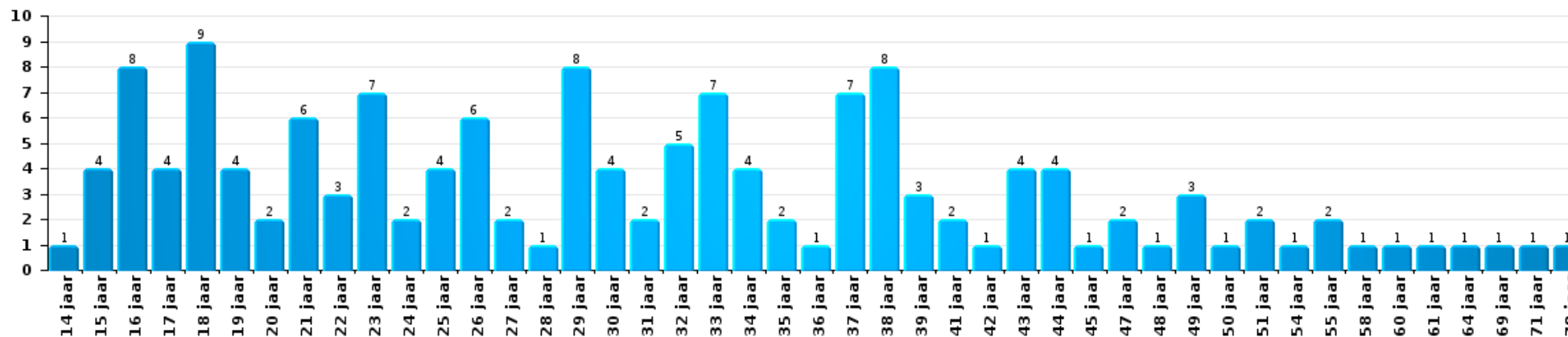
1) Indien eenzelfde verdachte meerdere feiten heeft gepleegd in de beschouwde periode, dan wordt hij ook meerdere keren geteld, al dan niet in dezelfde leeftijdscategorie - 2) Verdachten jonger dan 14 jaar en ouder dan 90 jaar zijn niet weergegeven in de tabel (zie ook de methodologische nota)

Sint-Pieters-Leeuw

2023

Diefstal en afpersing

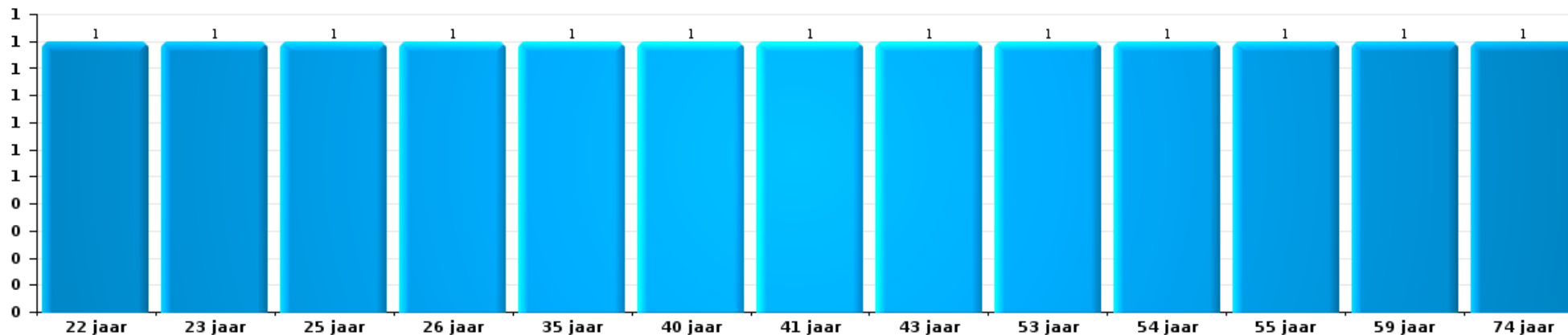
Aantal feitverdachten volgens leeftijd (chronologisch)





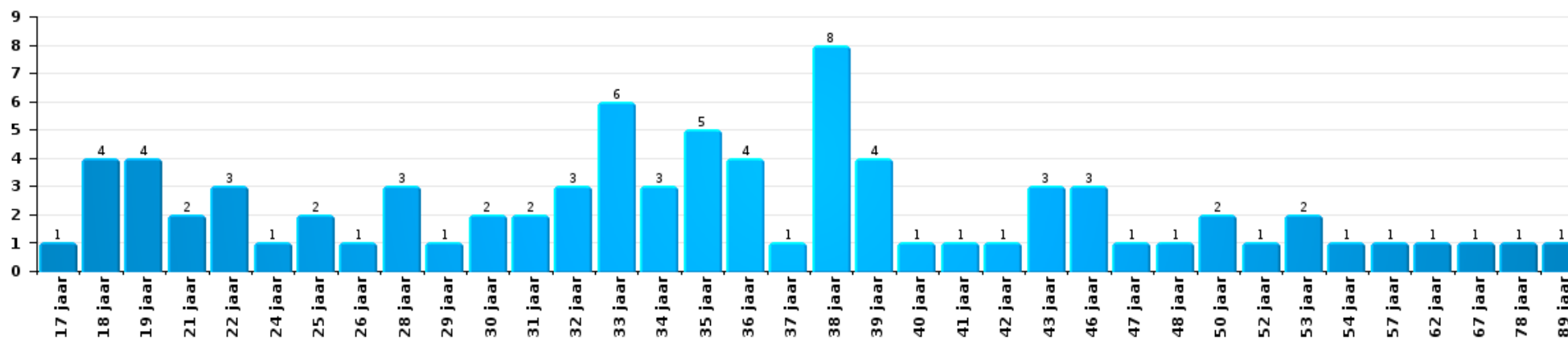
Beschadigen van eigendom

Aantal feitverdachten volgens leeftijd (chronologisch)



Misdr. tegen de lichamelijke integriteit

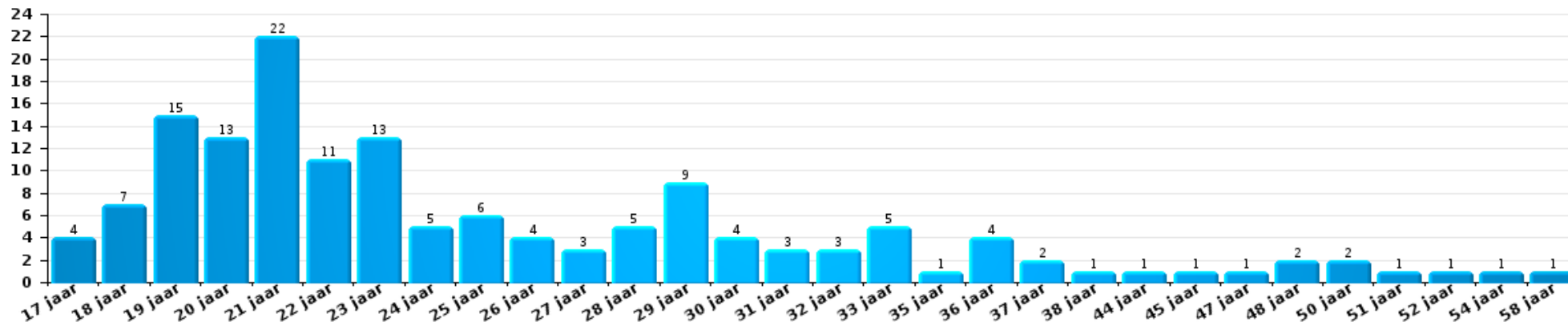
Aantal feitverdachten volgens leeftijd (chronologisch)





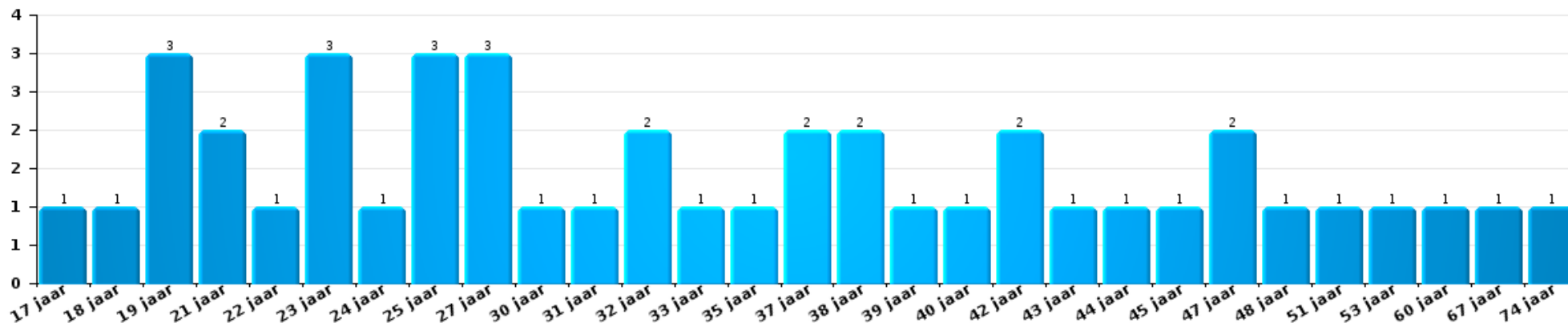
Drugs

Aantal feitverdachten volgens leeftijd (chronologisch)



Bedrog

Aantal feitverdachten volgens leeftijd (chronologisch)





2.4. Aantal feitverdachten volgens de leeftijd van de gekende verdachten (Top 5 van criminele figuren)

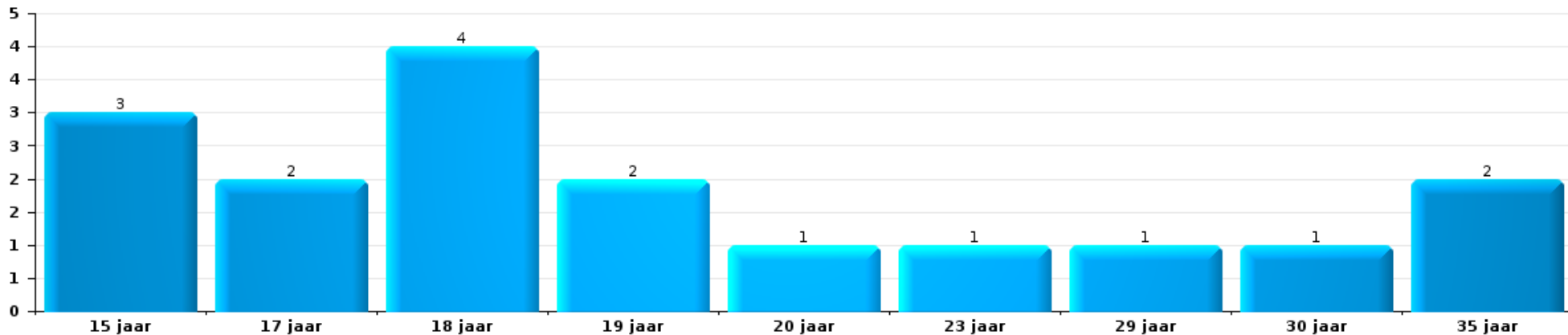
1) Indien eenzelfde verdachte meerdere feiten heeft gepleegd in de beschouwde periode, dan wordt hij ook meerdere keren geteld, al dan niet in dezelfde leeftijdscategorie; 2) Verdachten jonger dan 14 jaar en ouder dan 90 jaar zijn niet weergegeven in de tabel (zie ook de methodologische nota)

Sint-Pieters-Leeuw

2023

Inbraak in gebouw (totaal)

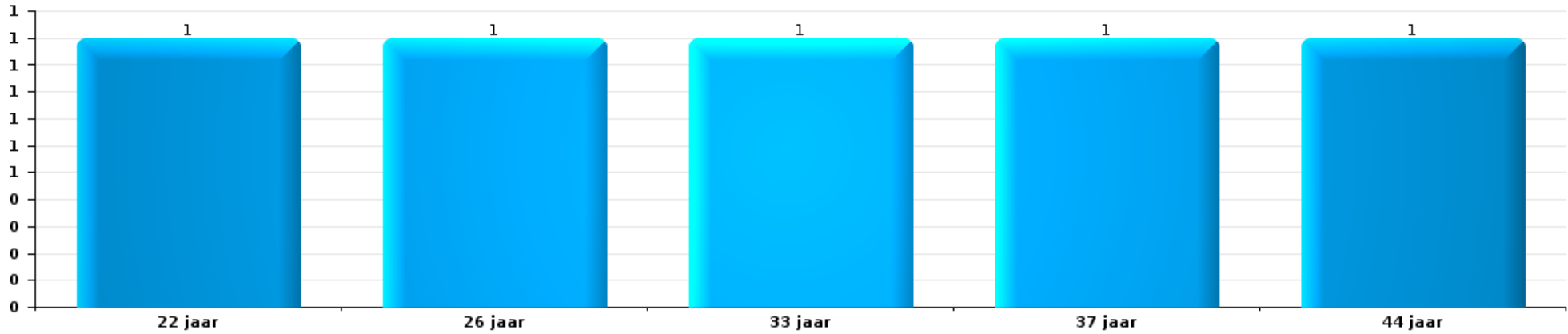
Aantal feitverdachten volgens leeftijd (chronologisch)





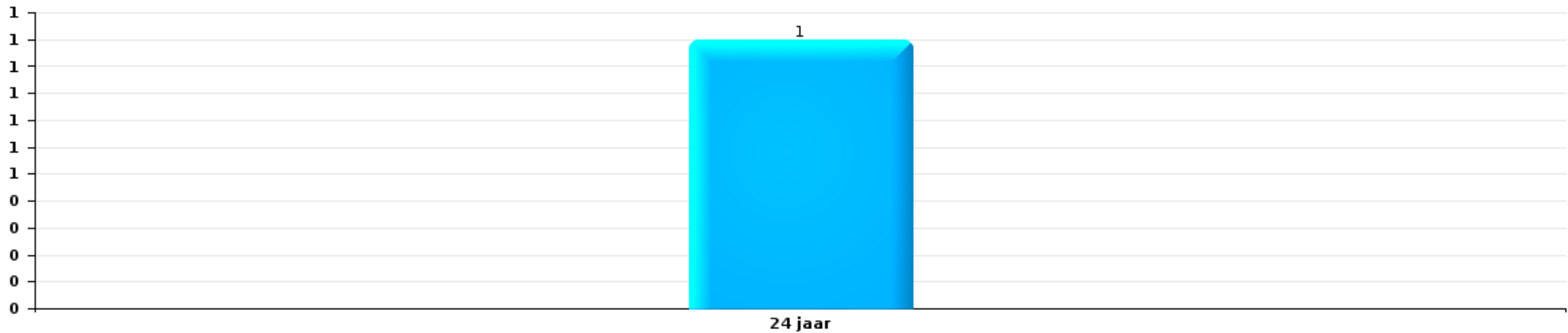
Diefstal uit of aan voertuig

Aantal feitverdachten volgens leeftijd (chronologisch)



Fietsdiefstal

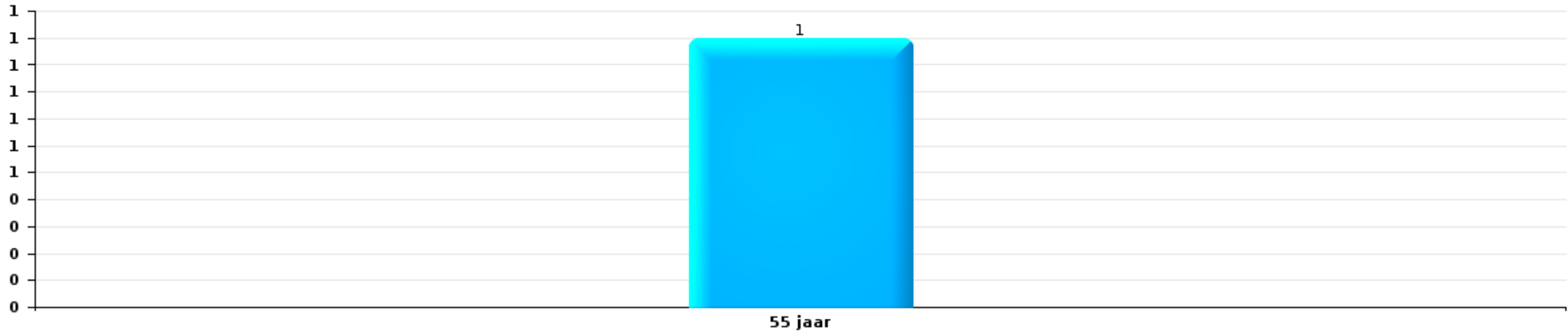
Aantal feitverdachten volgens leeftijd (chronologisch)





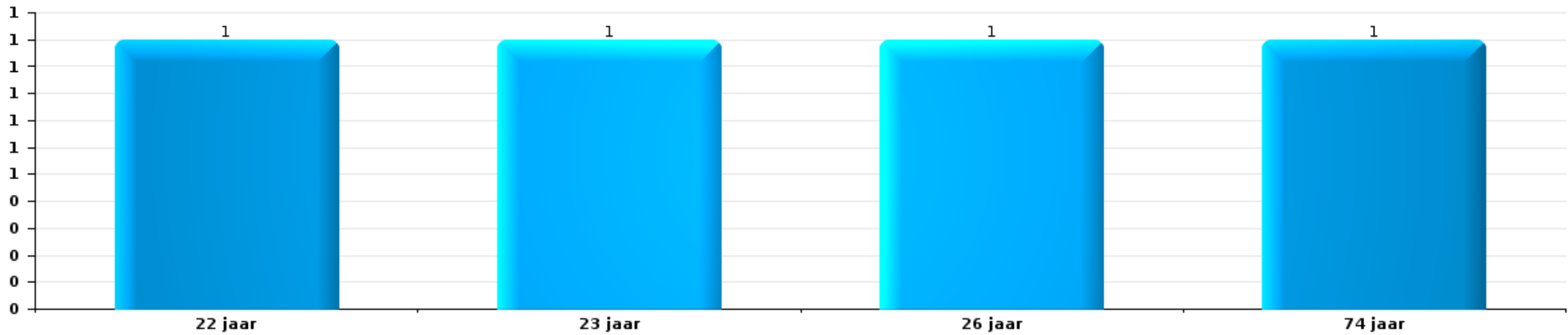
Zakkenrollerij

Aantal feitverdachten volgens leeftijd (chronologisch)



Beschadiging van auto

Aantal feitverdachten volgens leeftijd (chronologisch)



POLITIËLE CRIMINALITEITSSTATISTIEKEN

PLEEGPLAATS: GEMEENTE

Sint-Pieters-Leeuw

***Bijlage I: Detailrapport per misdrijfcategorie
Strafwetboek***



Sint-Pieters-Leeuw

Inbreuk Strafwetboek

Misd. tegen de lichamelijke integriteit

		2000	2013	2014	2015	2016	2017	2018	2019	2020	2021	2022	2023	
Moord	tgw opzettelijke brandstichting / ontploffing	Pog.						1						
	Andere	Vol.	1	1	1				1			1		
		Pog.		1	1			2			1	1		
		Subtotaal	1	2	2			3	1		1	2		
Doodslag	Oudermoord (doodslag)	Pog.									1			
	tgw opzettelijke brandstichting / ontploffing	Pog.		1										
	Niet nader bepaald	Vol.	1	1										
	Andere	Vol.									1			
		Pog.		2			2	1	5	4	2	2		3
	Subtotaal	1	4			2	1	5	4	2	4		3	
Marteling en mishandeling	Onmenselijke behandeling	Vol.						1						
	Niet nader bepaald	Vol.		1										
		Subtotaal		1				1						
Opz. slagen en/of verwondingen binnen familie	Tussen partners of ex-partners	Vol.	18	55	38	50	29	38	43	34	35	32	34	40
	Bij algemene familiale moeilijkheden	Vol.	12											
	Door de ouders op een minderjarige	Vol.		3	1	7	2	10	3	4	4	3	5	7
	Door de ouders op kwetsbaar persoon	Vol.				1							1	
	Tegen de ouders	Vol.	1	7	2	4	4	2	4	2	1	1	7	5
	Tegen andere bloedverwanten in opgaande of zijlijn	Vol.		5	1	1	5	1	3	3	2	2	2	3
		Subtotaal	31	70	42	63	40	51	53	43	42	38	49	55



Misd. tegen de lichamelijke integriteit

		2000	2013	2014	2015	2016	2017	2018	2019	2020	2021	2022	2023	
Opz. slagen en/of verwondingen buiten familie	Vechtpartij (=wederzijdse slagen)	Vol.	5	16	14	13	20	14	17	18	9	22	26	9
	Slagen aan politie-ambtenaar	Vol.	1	1	2		1	1	3		1	2		1
	Op een minderjarige door gezaghebbend persoon	Vol.	2	2		1	1		4	1				1
	Op een minderjarige hoedanigheid dader onbekend	Vol.	4	3					3	6	1	3	2	3
	Op kwetsbaar persoon door gezaghebbend persoon	Vol.										1	1	
	Op kwetsbaar persoon (hoedanigheid dader onbekend)	Vol.			1								1	1
	Op minderjarige dr samenwonende zonder gezagsrel.	Vol.												1
	Slagen aan personeel openbaar vervoer	Vol.		2				2	1	1				1
	Slagen aan personeel andere openbare dienst	Vol.			1	1			1		1	1		
	Slagen aan medisch beroep	Vol.								1				
	Slagen aan personeel onderwijsinstelling	Vol.				1						1		
	Niet nader bepaald	Vol.	47	41	42	26	36	31	53	40	35	38	43	37
		Pog.												2
		Subtotaal	59	65	60	42	58	48	82	67	47	68	73	56
Schuldig verzuim														
	Vol.	1	1									1		
	Subtotaal	1	1									1		
Andere opzet. misd. tg. lichamelijke integriteit	Onthouding verzorging van kind/kwetsbaar persoon	Vol.			1	1								
	Verlaten kind of kwetsbaar persoon	Vol.					1		1					
	Achterlaten van een kind in behoeftige toestand	Vol.	1	1		1	1		1					
	Toediening van schadelijke stoffen	Vol.									1	1	1	
	Vergiftiging voedingswaren	Vol.						1						
	Kwaadwillige belemmering van het verkeer	Vol.	4	5	1	1	9	3	6	3	3	5	4	3
	Feitelijkheden en lichte geweld daden	Vol.				1	1		1	1		3		1
	Subtotaal	5	6	2	3	12	4	8	6	3	9	5	5	
Onopzet. misd. tg. lichamelijke integriteit	Onopzettelijke slagen en/of verwondingen	Vol.	8	3	4	3	1	2	1		1	1	2	
	Onopzettelijke toediening van schadelijke stoffen	Vol.		1										
	Hondenbeet	Vol.	1	4	3	2	2	7	4	3	4	3	8	4
	Niet nader bepaald	Vol.	5											
		Subtotaal	14	8	7	5	3	9	5	4	4	4	9	6
Totaal		112	157	113	113	115	113	157	125	98	124	139	125	

Misd. tegen de persoonlijke vrijheid



Misd. tegen de persoonlijke vrijheid

		2000	2013	2014	2015	2016	2017	2018	2019	2020	2021	2022	2023
Ontvoering van minderjarige of kwetsbaar persoon	Ouderlijke ontvoering		1		1							4	
	Pog.				1								
	Andere ontvoering	1						1		1			
	Pog.							1	1			1	1
Subtotaal		1	1	2	2	2	2	1	1	1	5	1	1
Vrijheidsberoving door particulier	Vol.		2		1	1		1	2	2	2	3	2
	Subtotaal		2	1	1	1	1	2	2	2	2	3	2
Totaal		1	3	3	3	3	3	3	3	2	8	3	3

Zedenmisdrijven

		2000	2013	2014	2015	2016	2017	2018	2019	2020	2021	2022	2023
Verkrachting zonder de dood tot gevolg	Slachtoffer <10j	4			3	2	1		2				
	Slachtoffer 10j - 14j	1			3		1		3	1	1		
	Slachtoffer 14j - 16j					1	1	1		4			
	Slachtoffer 16j - 18j	1		1		1		1			1	1	
	Slachtoffer meerderjarig	1	1		1	1	2	2	3	6	3	2	
	Slachtoffer leeftijd onbekend			1	1		1			1			
Subtotaal		7	1	2	8	5	6	4	9	11	5	3	3
Verkrachting met gevolg onbekend	Vol.	2											
	Subtotaal	2											
Verkrachting zonder de dood tot gevolg (nwSSW)	Slachtoffer <16j											1	1
	Slachtoffer 16j - 18j												1
	Slachtoffer meerderjarig												7
Subtotaal												1	9
Aanranding eerbaarheid met geweld / bedreiging	Slachtoffer < 16j			1			1			1			
	Slachtoffer 16j - 18j		1					1					
	Slachtoffer meerderjarig		1	4				3	2	4	2		
Subtotaal		2	5	1	1	4	2	5	2	5	2	2	



Zedenmisdrijven

		2000	2013	2014	2015	2016	2017	2018	2019	2020	2021	2022	2023
Aanranding eerbaarheid zonder geweld / bedreiging	Slachtoffer < 16j	Vol.	4	3	1	2	4	4	3	3	2	6	1
		Pog.				1							
	Slachtoffer 16j - 18j	Vol.	1			1		1	2			1	1
		Pog.					1						
	Slachtoffer leeftijd onbekend	Vol.							3			1	
		Subtotaal	5	3	1	3	6	5	5	6	2	8	2
Aantasting seksuele integrit. zonder dood (nwSSW)	Slachtoffer <16j	Vol.											1
	Slachtoffer 16j - 18j	Vol.										1	
	Slachtoffer meerderjarig	Vol.										1	3
		Subtotaal										2	4
Kinderpornografie	Bezit	Vol.					1			2			
	Verspreiding	Vol.			1	1	2	4	3	4	3		
		Subtotaal			1	1	2	1	4	3	6	3	
Aanzetting tot ontucht	Slachtoffer minderjarig	Vol.		1	2	1	1	2		3		2	
	Niet nader bepaald	Vol.	1										
		Subtotaal	1	1	2	1	1	2		3		2	
Uitbuiting van iemands ontucht	Slachtoffer meerderjarig	Vol.							1		3		
		Subtotaal							1		3		
Openbare zedenschennis	Handelingen (exhibitionisme, enz.)	Vol.	2		4	2	2	3	4	5	3	3	
	Geschriften, afbeeldingen, voorwerpen	Vol.	2			2				1		1	
	Exhibitionisme (nwSSW)	Vol.										2	2
		Subtotaal	4		4	2	4	3	4	6	3	4	2
Voyeurisme	Observatie/opname van naaktheid of intimiteit	Vol.		1								1	
	Verspreiding opname naaktheid of intimiteit	Vol.							1	3	2		
		Subtotaal		1					1	3	3		
Voyeurisme via technisch/ander hulpmiddel (nwSSW)	Slachtoffer meerderjarig	Vol.										1	2
	Subtotaal											1	2
Verspreiding van seksueel getinte inhoud (nwSSW)	Slachtoffer <16j	Vol.										1	
	Subtotaal											1	



Zedenmisdrijven

		2000	2013	2014	2015	2016	2017	2018	2019	2020	2021	2022	2023
Versprei. seks. inhoud kwaad opzet/winst (nwSSW)	Slachtoffer 16j - 18j	Vol.										1	1
	Slachtoffer meerderjarig	Pog.											1
		Subtotaal										1	2
Grooming (contact via ICT met minderjarige < 16 j)		Vol.						1					
		Subtotaal						1					
Grooming online - met ICT (nwSSW)	Slachtoffer <16j	Vol.										1	
	Slachtoffer 16j - 18j	Vol.											1
		Subtotaal										1	1
Beelden seksueel misbruik minderjarigen (nwSSW)	Productie/verspreid. beelden seks. misbr. (nwSSW)	Vol.										2	1
	Bezitten/verwerven beelden seks. misbruik (nwSSW)	Vol.										1	1
		Subtotaal										3	2
Totaal		19	8	15	15	18	18	22	31	30	30	17	22

Misd. tegen andere morele waarden en gevoelens

		2000	2013	2014	2015	2016	2017	2018	2019	2020	2021	2022	2023	
Belaging	Pesterij per telefoon (OLD)	Vol.	7											
		Vol.	7	42	29	34	33	31	27	34	35	58	44	42
		Subtotaal	14	42	29	34	33	31	27	34	35	58	44	42
Grafschennis		Vol.	1	1	1						3			
		Subtotaal	1	1	1						3			
Schending van het beroepsgeheim		Vol.		1		1								
		Subtotaal		1		1								
Schending van de eer	Laster en eerroof	Vol.	9	6	2	6	4	3	4	4	3	6	4	5
	Lasterlijke aangifte	Vol.	1				1	1			1	1		
	Lasterlijke aantijging	Vol.	2	1	2	1	1	1						
	Kwaadwillige ruchtbaarmaking	Vol.	2	1	1					1				1
		Pog.						1						
	Beledigingen (Wanbedrijf)	Vol.	1	14	8	3	5	9	7	6	8	5	13	9
	Niet nader bepaald	Vol.									1			
	Subtotaal	15	22	13	10	11	15	12	11	13	12	17	15	

Misd. tegen andere morele waarden en gevoelens

		2000	2013	2014	2015	2016	2017	2018	2019	2020	2021	2022	2023
Persoonlijke levenssfeer	Heimelijke nachtelijke binnendringing	Vol.			1								
	Woonstschennis door particulier	Vol.	1	4	3	2	1	1	2	3	5	4	4
		Pog.					1					1	
	Schending van het briefgeheim	Vol.		2	1	1			1	1			
	Subtotaal	1	6	4	4	1	2	2	4	6	4	5	7
Nachtlawaai	Vol.	2	3	3	1			5	7	6	8		3
	Subtotaal	2	3	3	1			5	7	6	8		3
Schenden van communicatie door particulier	Vol.				2		1		1	1		1	
	Subtotaal				2		1		1	1		1	
Misbruik zwakheden personen	Vol.			2						3	1		
	Subtotaal			2						3	1		
Privacy minderjarige: publicatie van de identiteit	Vol.						1						
	Subtotaal						1						
Privacy zeden: publicatie identiteit slachtoffer	Vol.								1				2
	Subtotaal								1				2
Bezetting andermans goed (kraken)	Binnendringen/bezetten/verblijven (niet bewoond)	Vol.							2	1	2		3
	Binnendringen/bezetten/verblijven (bewoond)	Vol.									1		1
	Subtotaal								2	1	3		4
Totaal		33	75	51	52	46	50	46	60	65	89	67	73

Misd. tegen het juridisch statuut van het kind

		2000	2013	2014	2015	2016	2017	2018	2019	2020	2021	2022	2023
Niet-afgeven van kinderen	Door de ouders	Vol.	7	2	3	5	3	5	9	7	8	1	1
	Door persoon ermee belast	Vol.					1		1				1
	Subtotaal		7	2	3	5	4	5	10	7	8	1	2
Totaal			7	2	3	5	4	5	10	7	8	1	2

Diefstal en afpersing

2000	2013	2014	2015	2016	2017	2018	2019	2020	2021	2022	2023
------	------	------	------	------	------	------	------	------	------	------	------



Diefstal en afpersing

		2000	2013	2014	2015	2016	2017	2018	2019	2020	2021	2022	2023	
Diefstal met vzo	Met geweld	Vol.	13	12	8	12	24	19	16	10	5	8	11	13
		Pog.	1	5	4	5	2	4		4	1	3	1	6
	Zonder geweld	Vol.	238	395	480	374	344	317	261	249	229	228	152	164
		Pog.	96	201	224	144	162	172	94	123	105	106	78	75
	Subtotaal	348	613	716	535	532	512	371	386	340	345	242	258	
Diefstal zonder vzo	Met geweld	Vol.	4	13	17	11	15	9	6	6	4	3	11	
		Pog.		2	3	2	3				1	2		
	Zonder geweld, Zakkenrollerij	Vol.	25	36	39	26	22	16	12	18	15	9	12	13
	Zonder geweld, Gebruiksdiefstal	Vol.		4		1		1		1			1	
	Zonder geweld, Huisdiefstal	Vol.	11	9	9	10	14	6	3	13	5	15	5	10
		Pog.					1		1			1		
	Zonder geweld	Vol.	351	323	312	262	306	255	215	205	219	232	219	219
		Pog.	4	13	12	9	17	12	6	17	11	23	9	13
		Subtotaal	395	400	392	321	378	299	243	260	255	285	257	255
	Diefstal niet nader bepaald	Vol.	28	2	3	4	1	4	1	1	2	2	1	
	Pog.	6												
	Subtotaal	34	2	3	4	1	4	1	1	2	2	1		
Afpersing	Vol.	1	4	2	1	3		5	5	4	2	3	6	
	Pog.	2	1		2	4	4	2	4	3	4	2	4	
	Subtotaal	3	5	2	3	7	4	7	9	7	6	5	10	
Totaal	780	1.020	1.113	863	918	819	622	656	604	638	505	523		

Bedrog

		2000	2013	2014	2015	2016	2017	2018	2019	2020	2021	2022	2023	
Witwassen	Vol.		3	1	3	1	3	2	1	11	10	10	11	
	Pog.									1		1		
	Subtotaal		3	1	3	1	3	2	1	12	10	11	11	
Heling	Gewone heling	Vol.	4	1	2	5	3	3	3	6	3	8	6	11
	Gekwalificeerde heling	Vol.	3	2	2	1			1					
	Niet nader bepaald	Vol.	2											
	Subtotaal	9	3	4	6	3	3	3	7	3	8	6	11	


Bedrog

		2000	2013	2014	2015	2016	2017	2018	2019	2020	2021	2022	2023
Flessentrekkerij	Brandstof / smeerolie	Vol.	34	1	1	1							
	Dranken en spijzen	Vol.					1			1			1
	Huurrijtuig	Vol.	1	1			1				1	1	
	Logies	Vol.	1		2		1	1	2		1	1	
	Niet nader bepaald	Vol.	2										
	Subtotaal		38	2	3	1	1	2	1	2	1	2	1
Verduistering en bedrieglijke vernietiging	Bedrieglijke verberging	Vol.	50	10	9	10	2	6	11	5	12	17	10
	Van geld, papieren, enz.	Vol.	1				1						1
	Van gerechtelijke stukken	Vol.	1										
	Van in beslag genomen voorwerpen	Vol.								1	1	1	2
	Niet nader bepaald	Vol.	3	1		1	1		2			3	3
	Subtotaal		55	11	9	11	3	7	13	5	13	18	14
Oplichting	Internetfraude	Vol.		19	29	26	23	48	59	44	88	93	83
		Pog.		4	3	12	14	6	8	1	3	4	5
	Oplichting zonder internet	Vol.		26	24	22	16	25	14	15	17	24	21
		Pog.		5	7	7	7	7	8	3	2		2
	Niet nader bepaald	Vol.	19										
		Pog.	9										
	Subtotaal		28	54	63	67	60	86	89	63	110	121	111
Bedriegerij	Verkochte waren / geleverd werk	Vol.	1				1				2		
	Munten	Vol.					1						
	Frauduleuze overdracht van facturen	Vol.			1			1					
	Subtotaal		1		1		1	1			2		
Misbruik van vertrouwen en verwante misdr.	Misbruik van vertrouwen	Vol.	26	27	25	32	24	15	17	21	21	18	28
		Pog.	1										
	Misbruik van zwakheden	Vol.		2	1					3		2	1
	Subtotaal		27	29	26	32	24	15	17	24	21	20	29
Misbruik van maatschappelijk vermogen	Door vennootschappen	Vol.				1		1		2			
	Niet nader bepaald	Vol.									1		1
	Andere	Vol.	1									1	
	Subtotaal		1		1		1		2		1	1	1



Bedrog

		2000	2013	2014	2015	2016	2017	2018	2019	2020	2021	2022	2023
Misdr. ivm insolventie	Door derden	Vol.											1
	Door de schuldenaar	Vol.			1				1		1		
	Niet nader bepaald	Vol.										1	
	Subtotaal				1				1		1	1	1
Bedrieglijk onvermogen		Vol.							1		1		
	Subtotaal								1		1		
Ongedekte cheques		Vol.	14										
	Subtotaal		14										
Totaal		173	102	107	122	93	118	126	103	163	184	175	198

Beschadigen van eigendom

		2000	2013	2014	2015	2016	2017	2018	2019	2020	2021	2022	2023	
Opzettelijke brandstichting	In een bewoonde plaats (bij dag)	Vol.		1			1	1		1	1	2	1	
	In een bewoonde plaats (bij nacht)	Vol.	1	1		2		1	1	1		1		
		Pog.		1		1								
	In een andere plaats (bij dag)	Vol.	1		1	3	2	2	1	2	1	2	2	
	In een andere plaats (bij nacht)	Vol.	1	5	1	7	6	2	3	3	10	1	4	2
		Pog.	1		1									
	In een andere plaats (onbepaald tijdstip)	Vol.	1		1	2	1	1						
	Subtotaal	5	7	4	8	14	6	8	5	14	3	9	5	
Onopzettelijke brandstichting		Vol.	11	6	9	7	6	7	5	9	4	2	2	7
	Subtotaal	11	6	9	7	6	7	5	9	4	2	2	7	
Vernieling, onbruikbaarmaking, beschadiging	Met vzo	Vol.	24	2	2	2	2	1	1	1	1	2	1	2
	Vernieling van landbouwgoederen	Vol.		1	1									
	Subtotaal	24	3	3	2	2	1	1	1	1	2	1	2	



Beschadigen van eigendom

		2000	2013	2014	2015	2016	2017	2018	2019	2020	2021	2022	2023	
Vandalisme	Op voertuigen	Vol.	81	108	100	104	106	100	92	78	96	85	85	74
		Pog.			1									
	Op andere roerende goederen	Vol.	37	14	8	4	7	10	7	14	11	7	9	5
	Graffiti	Vol.		4	6	6	9	9	4	2	4	3	7	19
	Andere vernielingen op onroerende goederen	Vol.	42	61	58	38	46	43	57	52	53	43	46	51
Beschadiging van afsluiting	Vol.	6	2	1				1		3	3	3		
	Subtotaal	166	189	174	152	168	162	161	146	167	141	150	149	
Totaal		206	205	190	169	190	176	175	161	186	148	162	163	

Misd. tegen de veiligheid van de staat

		2000	2013	2014	2015	2016	2017	2018	2019	2020	2021	2022	2023
Terrorisme	Terroristische groep	Vol.						1					
		Subtotaal						1					
Totaal								1					

Misd. tegen gezag van de overheid

		2000	2013	2014	2015	2016	2017	2018	2019	2020	2021	2022	2023
Geweld tegen overheidspersonen		Vol.		1	1	1		1		2	2		
		Subtotaal		1	1	1		1		2	2		
Weerspannigheid	Gewapende weerspannigheid	Vol.		1			1		2	1	2		2
	Ongewapende weerspannigheid	Vol.	6	7	4	5	4	3	8	4	14	8	8
	Niet nader bepaald	Vol.	3	1									
	Subtotaal	9	9	4	5	5	3	8	6	15	10	8	9
Smaad		Vol.	2	5	7	1	2	6	7	6	5	7	4
		Subtotaal	2	5	7	1	2	6	7	6	5	7	4
Weigering medewerking (informatica en telecom)		Vol.								1			
		Subtotaal								1			
Andere misdrijven	Zegelverbreking	Vol.		5	4	3		2					2
		Subtotaal		5	4	3		2					2
Totaal		11	20	16	10	7	12	15	12	23	19	12	16


Misd. tegen gezag van de overheid
Misd. tegen de openbare trouw

		2000	2013	2014	2015	2016	2017	2018	2019	2020	2021	2022	2023	
Valsheid in geschriften	Schriftvervalsing	Vol.	31	14	12	9	13	12	6	8	11	15	15	15
		Pog.	1											
	Gebruik van valse en vervalste geschriften	Vol.	5	4	4	6	6	5	8	6	10	11	5	23
		Pog.							1					
	Subtotaal	37	18	16	15	19	17	15	14	21	26	20	38	
Aanmatiging	Inmenging in openbare ambten	Vol.			1									
	Van ambten	Vol.				3	1	1	3	1	2	1	2	
	Van titels	Vol.			1									
	Van graden	Vol.			1									
	Van kledij, eretekens, enz.	Vol.			1									
	Van naam	Vol.	5	12	12	15	21	16	23	14	28	32	13	24
	Niet nader bepaald	Vol.				1						1		
	Subtotaal	5	12	16	19	22	17	26	15	30	34	15	24	
Namaking / Vervalsing	Namaking	Vol.	3	2	2	1	1		1	2	1	4	3	6
	Vervalsing	Vol.	1	4		2	4	3		2	1	3	3	3
	Niet nader bepaald	Vol.					1							
		Subtotaal	4	6	2	3	6	3	1	4	2	7	6	9
Valse munt	Uitgifte	Vol.	12	2	1	5	1	2		2	3	3		1
	Niet nader bepaald	Pog.		1				1	1	1	2			
	Andere	Vol.		1										
		Vol.			1									
	Subtotaal	12	4	2	5	1	3	1	3	5	3		1	
Valsheid voor het gerecht	Valse verklaringen	Vol.	1		1	1	2							1
	Vervalsing van registratie	Vol.				1			1				1	
		Subtotaal	1		1	2	1	2	1				1	1
Totaal	59	40	37	44	49	42	44	36	58	70	42	73		

**Misd. tegen de familie**

		2000	2013	2014	2015	2016	2017	2018	2019	2020	2021	2022	2023
Familieverlating	Vol.	2			1					2			1
	Subtotaal	2			1					2			1
Weigering recht op persoonlijk contact	Vol.	24	22	21	12	13	8	23	12	17	11	10	12
	Subtotaal	24	22	21	12	13	8	23	12	17	11	10	12
Niet betaling onderhoudsgeld	Vol.	31	9	3	4	7	6	6	4	3	2	2	1
	Subtotaal	31	9	3	4	7	6	6	4	3	2	2	1
	Totaal	57	31	24	17	20	14	29	16	22	13	12	14

Informaticacriminaliteit

		2000	2013	2014	2015	2016	2017	2018	2019	2020	2021	2022	2023
Hacking	Vol.		1	2	4	8	4	8	9	8	15	10	12
	Pog.		1						1				1
	Subtotaal		2	2	4	8	4	8	10	8	15	10	13
Valsheid in informatica	Vol.		1	1	1	3		2	5	77	46	40	28
	Subtotaal		1	1	1	3		2	5	77	46	40	28
Informaticabedrog	Vol.		48	56	33	56	42	29	68	161	113	141	130
	Pog.		4	4	1	3	6	2	2	6	3	1	2
	Subtotaal		52	60	34	59	48	31	70	167	116	142	132
Sabotage	Vol.		4	1									
	Subtotaal		4	1									
	Totaal		59	64	39	70	52	41	85	252	177	192	173



Onwettige uitoefening van het openbaar gezag

		2000	2013	2014	2015	2016	2017	2018	2019	2020	2021	2022	2023
Aanmatiging van macht	Vol.	1											
	Subtotaal	1											
Publieke omkoping	Vol.										2		2
	Pog.								1				
	Subtotaal								1		2		2
Daden van willekeur	Vol.	1											1
	Subtotaal	1											1
Misbruik van gezag	Vol.		1										
	Subtotaal		1										
	Totaal	2	1						1		2		3

Huisjesmelkerij

		2000	2013	2014	2015	2016	2017	2018	2019	2020	2021	2022	2023
Zonder vzo	Vol.									1			
	Subtotaal									1			
	Totaal									1			

Mensenhandel

		2000	2013	2014	2015	2016	2017	2018	2019	2020	2021	2022	2023
Exploitatie van bedelarij	Vol.		1										
	Subtotaal		1										
Economische uitbuiting	Vol.							1		1	2	1	
	Subtotaal							1		1	2	1	
	Totaal		1					1		1	2	1	

Andere inbreuken Strafwetboek

		2000	2013	2014	2015	2016	2017	2018	2019	2020	2021	2022	2023
	Vol.		1							1			
	Subtotaal		1							1			
	Totaal		1							1			



Overtreding Strafwetboek

		2000	2013	2014	2015	2016	2017	2018	2019	2020	2021	2022	2023
Beledigingen (Overtreding)	Vol.	4											
	Subtotaal	4											
Andere overtredingen SWB	Vol.	7		1									
	Subtotaal	7		1									
	Totaal	11		1									

POLITIËLE CRIMINALITEITSSTATISTIEKEN

PLEEGPLAATS: GEMEENTE

Sint-Pieters-Leeuw

***Bijlage II: Detailrapport per misdrijfcategorie
Bijzondere Wetten***



Sint-Pieters-Leeuw

Inbreuk bijzondere wetgeving

Drugs

			2000	2013	2014	2015	2016	2017	2018	2019	2020	2021	2022	2023
Bezit		Vol.	18	12	23	44	42	79	91	119	152	163	113	122
		Subtotaal	18	12	23	44	42	79	91	119	152	163	113	122
Gebruik	Gebruik in groep	Vol.	9											
	Individueel gebruik	Vol.	19											
	Gebruik vergemakkelijken	Vol.		7						1	1			
	Aanzetten tot gebruik	Vol.							1					
	Wanorde, schandaal of gevaar in openbare ruimte	Vol.				1		1	1					1
		Subtotaal	28	7			1		2	2	1			1
In- en uitvoer		Vol.		2	2	2	3	2	3	1		4	1	1
		Subtotaal		2	2	2	3	2	3	1		4	1	1
Fabricatie		Vol.		3	3		2	2	5	3	4	5	4	3
		Subtotaal		3	3		2	2	5	3	4	5	4	3
Handel		Vol.	8	6	8	8	3	7	10	11	14	8	10	16
		Pog.			1									
		Subtotaal	8	6	9	8	3	7	10	11	14	8	10	16
Andere		Vol.		1	3	2			7	1				1
		Subtotaal		1	3	2			7	1				1
		Totaal	54	31	40	56	51	90	118	137	171	180	128	144


Vreemdelingenwetgeving

			2000	2013	2014	2015	2016	2017	2018	2019	2020	2021	2022	2023
Illegale transmigratie	Schijnhuwelijk zonder beloning/dwang	Vol.			1	1	1				1			
		Pog.							1					
	Schijn-wettelijk samenwonen zonder beloning/dwang	Vol.						1	1					
	Toegang tot het grondgebied	Vol.	9	15	3	3	3	18	16	11	13	14	11	11
	Verblijf	Vol.	11	46	58	25	45	41	42	41	53	61	42	49
	Verwijdering	Vol.											1	
	Niet dragen van identiteits- of reisdocumenten	Vol.					1							
	Inschrijving in vreemdelingenregister	Vol.		2		3		1	1	8	8	16	11	1
		Subtotaal	20	63	62	32	50	61	61	60	75	92	64	61
Mensenhandel		Vol.	1											
		Subtotaal	1											
Hulp bij illegaal verblijf		Vol.										1		
		Subtotaal										1		
Andere		Vol.	1										2	
		Subtotaal	1										2	
		Totaal	22	63	62	32	50	61	61	60	75	93	66	61



Milieu

			2000	2013	2014	2015	2016	2017	2018	2019	2020	2021	2022	2023
Afstoffen	Afvaltransport	Vol.		1		2		1	1	1	3	3	1	
	Afval door beroepspersoon	Vol.			1	1		6	1	2	2	1		
	Afval door particulier	Vol.	1	8	10	6	2	7	10	3	8	9	11	4
	Afval door onbepaald persoon	Vol.	12											
	Afval: vergunning/erkenning	Vol.				1		3						
		Subtotaal	13	9	11	10	2	17	12	6	13	13	12	4
Vuurwerk		Vol.										2	1	1
		Subtotaal										2	1	1
Andere dan afval	Stedenbouw	Vol.						2	9	7	4	1	8	13
	Milieuvergunning	Vol.					1	1						1
	Geluidshinder	Vol.	3											
	WATERverontreiniging	Vol.							1					
	Bodemverontreiniging	Vol.			1									
	Andere leefmilieuhinder	Vol.			1									
		Subtotaal	3		2		1	3	10	7	4	1	8	14
Biodiversiteit / Fauna en flora	Dierenwelzijn	Vol.	5	1	1	1	5	3	5	5	1	7	3	9
	Natuurbescherming	Vol.	1	3	4	1	1	2	3	1	1	1		2
	Vergunning / erkenning dieren	Vol.		1	2									
	Vernietiging van dieren	Vol.					1							
		Subtotaal	6	5	7	2	7	5	8	6	2	8	3	11
		Totaal	22	14	20	12	10	25	30	19	19	24	24	30



Wapens en springstoffen

			2000	2013	2014	2015	2016	2017	2018	2019	2020	2021	2022	2023
Illegaal bezit	Vuurwapen	Vol.		14	13	10	2	3	2	8	3	7	5	11
	Blank wapen of niet-vuurwapen	Vol.		9	3	6	6	6	14	12	6	12	10	15
	Munitie	Vol.		1			1		1	3	1	2	1	1
	Onderdelen/toebehoren	Vol.							1					
	Niet nader bepaald	Vol.	4											
	Subtotaal		4	24	16	16	9	9	18	23	10	21	16	27
Illegale dracht / vervoer	Vuurwapen	Vol.			1		1			1	3	1		1
	Blank wapen of niet-vuurwapen	Vol.		5	2	5	7	9	13	9	10	13	10	18
	Munitie	Vol.										1	1	
	Niet nader bepaald	Vol.	4											
	Subtotaal		4	5	3	5	8	9	13	10	13	15	11	19
Illegale handel	Vuurwapen	Vol.					1	1	1	1				
	Blank wapen of niet-vuurwapen	Vol.		1										1
	Subtotaal			1			1	1	1	1				1
Illegale vervaardiging / herstelling	Vuurwapen	Vol.							1					
	Subtotaal								1					
Andere	Serienummer	Vol.										1		
	Opslag	Vol.			1	1								1
	Nalaten aangifte diefstal of verlies	Vol.		2		1			1					
	Invoer / uitvoer / doorvoer voor militair gebruik	Vol.				2								
	Niet nader bepaald	Vol.	2											
	Subtotaal		2	2	1	4			1			1		1
	Totaal		10	32	20	25	18	19	34	34	23	37	27	48



Bescherming personen

			2000	2013	2014	2015	2016	2017	2018	2019	2020	2021	2022	2023
Discriminatie	Racisme en xenofobie	Vol.	2	2		2	1	3		2	1	1	3	3
	Op grond van seksuele geaardheid (homofobie)	Vol.		1									1	
	Op grond van het geslacht (seksisme)	Vol.											1	
	Subtotaal		2	3		2	1	3		2	1	1	5	3
Auteursrechten		Vol.	2											
	Subtotaal		2											
Bescherming privé-leven		Vol.	11	1				2		1				
	Subtotaal		11	1				2		1				
Bewakingscamera's		Vol.												1
	Subtotaal													1
Portretrecht		Vol.			2	1	1	1	1	2			6	
	Subtotaal			2	1	1	1	1	1	2			6	4
Tijdelijk huisverbod		Vol.											1	2
	Subtotaal												1	2
Andere		Vol.	1											
	Subtotaal		1											
Totaal			16	4	2	3	2	6	1	5	1	8	5	10



Sint-Pieters-Leeuw

Inbreuk bijzondere wetgeving

Hormonen en doping

		2000	2013	2014	2015	2016	2017	2018	2019	2020	2021	2022	2023
Bezit	Vol.					1	1		1	2			
	Subtotaal					1	1		1	2			
	Totaal					1	1		1	2			

Voetbalwet

		2000	2013	2014	2015	2016	2017	2018	2019	2020	2021	2022	2023
Onrechtmatige verkoop van tickets	Vol.					4							
	Subtotaal					4							
	Totaal					4							

Private veiligheid

		2000	2013	2014	2015	2016	2017	2018	2019	2020	2021	2022	2023
Bewaking- / beveiligingsfirma's	Vol.	1											
	Subtotaal	1											
	Totaal	1											



		2000	2013	2014	2015	2016	2017	2018	2019	2020	2021	2022	2023
Jeugdbescherming													
Wet op de leerplicht	Vol.	2	2	2	2	2	2	1	2				
	Subtotaal	2	2	2	2	2	2	1	2				
Wet op de jeugdbescherming	Vol.	4	23	22	29	48	50	59	77	70	52	70	73
	Subtotaal	4	23	22	29	48	50	59	77	70	52	70	73
Niet nader bepaald	Vol.			1									
	Subtotaal			1									
	Totaal	6	25	25	31	50	52	60	79	70	52	70	73



Sociaal strafwetboek		2000	2013	2014	2015	2016	2017	2018	2019	2020	2021	2022	2023
Belaging op het werk	Vol.		1	2	3			3	2	1	2		
	Subtotaal		1	2	3			3	2	1	2		
Geweld op het werk	Vol.			1							2		
	Subtotaal			1							2		
Loon en andere vermogensrechtelijke voordelen	Vol.					1					2		
	Subtotaal					1					2		
Illegale arbeid	Vol.	1					1				1	1	
	Subtotaal	1					1				1	1	
Sociale fraude inzake bijdragen (zwartwerk)	Vol.		6	7	6	5	6	11	10	16	13	4	5
	Subtotaal		6	7	6	5	6	11	10	16	13	4	5
Sociale documenten	Vol.										2		
	Subtotaal										2		
Collectieve arbeidsbetrekkingen	Vol.	1											
	Subtotaal	1											
Toezicht	Vol.							1					
	Subtotaal							1					
Sociale zekerheid	Vol.						1						
	Subtotaal						1						
Misdr. tegen openbare trouw in sociaal strafrecht	Vol.		1	1	4	1		1	2	1	2	1	1
	Subtotaal		1	1	4	1		1	2	1	2	1	1
Oplichting in sociaal strafrecht	Vol.			1	1			1	1	1	3		
	Subtotaal			1	1			1	1	1	3		
Andere	Vol.						1	1					
	Subtotaal						1	1					
	Totaal	2	8	12	14	7	9	18	15	19	27	6	6



Dronkenschap en alcohol

		2000	2013	2014	2015	2016	2017	2018	2019	2020	2021	2022	2023
Openbare dronkenschap	Vol.	2	25	16	18	18	16	22	28	23	23	34	34
	Subtotaal	2	25	16	18	18	16	22	28	23	23	34	34
Sluitingsuur van horecazaken	Vol.		1	4									
	Subtotaal		1	4									
	Totaal	2	26	20	18	18	16	22	28	23	23	34	34

Bevolkingsregister

		2000	2013	2014	2015	2016	2017	2018	2019	2020	2021	2022	2023
	Vol.	53	212	184	155	174	149	122	161	146	177	169	152
	Pog.	1											
	Subtotaal	54	212	184	155	174	149	122	161	146	177	169	152
	Totaal	54	212	184	155	174	149	122	161	146	177	169	152

Identiteitskaart

		2000	2013	2014	2015	2016	2017	2018	2019	2020	2021	2022	2023
Niet in bezit	Vol.	4		1	2		3						
	Subtotaal	4		1	2		3						
Weigeren te vertonen	Vol.	1		1									
	Subtotaal	1		1									
Niet nader bepaald	Vol.			1									
	Subtotaal			1									
Andere	Vol.	1		1		1							
	Subtotaal	1		1		1							
	Totaal	6		4	2	1	3						



Volksgezondheid

		2000	2013	2014	2015	2016	2017	2018	2019	2020	2021	2022	2023
Rookverbod	Vol.			1									
	Subtotaal			1									
Wetgeving geneesmiddelen	Vol.	1											
	Subtotaal	1											
Voedingswaren	Vol.			1		1				1			1
	Subtotaal			1		1				1			1
Weigering of verzuim naleving maatregelen	Vol.									462	302		
	Subtotaal									462	302		
Niet nader bepaald	Vol.									1			
	Subtotaal									1			
Andere	Vol.	1								30	1		
	Subtotaal	1								30	1		
	Totaal	2		1	1		1			494	303		1



Arbeid

		2000	2013	2014	2015	2016	2017	2018	2019	2020	2021	2022	2023
Algemeen reglement arbeidsbescherming	Vol.	1						1	1			1	
	Subtotaal	1						1	1			1	
Ambulante handel	Vol.			1							1		1
	Pog.									1			
	Subtotaal			1						1	1		1
Sociale fraude inzake bijdragen (zwartwerk)	Vol.	1	1	1				1	1				
	Subtotaal	1	1	1				1	1				
Toegang uitoefenen beroep	Vol.		1										
	Subtotaal		1										
Buitenlandse werknemers of zelfstandigen	Vol.	2											
	Subtotaal	2											
Niet nader bepaald	Vol.			1									
	Subtotaal			1									
Andere	Vol.			1	2	1			1	1			1
	Subtotaal			1	2	1			1	1			1
	Totaal	4	2	4	2	1		2	3	2	1	1	2


Bescherming van de openbare inkomsten

		2000	2013	2014	2015	2016	2017	2018	2019	2020	2021	2022	2023
Douane en accijnzen	Vol.									1			1
	Subtotaal									1			1
Verkeersbelasting / BIV	Vol.				3	6	13	13					
	Subtotaal				3	6	13	13					
BTW-fraude	Vol.			1	1		1				1		
	Subtotaal			1	1		1				1		
Fiscale fraude - inkomstenbelastingen	Vol.		1				2						
	Subtotaal		1				2						
Fraude inzake andere openbare inkomsten	Vol.						1						
	Subtotaal						1						
Niet nader bepaald	Vol.						1						
	Subtotaal						1						
	Totaal		1	1	4	6	18	13		1	1		1

Economische wetgeving

		2000	2013	2014	2015	2016	2017	2018	2019	2020	2021	2022	2023
Vennootschappen	Vol.	1			1	1	3	4		2	1	1	1
	Subtotaal	1			1	1	3	4		2	1	1	1
Namaak van intellectuele eigendomsrechten	Vol.		1										
	Subtotaal		1										
Andere	Vol.												2
	Subtotaal												2
	Totaal	1	1		1	1	3	4		2	1	1	3



Handelspraktijken

		2000	2013	2014	2015	2016	2017	2018	2019	2020	2021	2022	2023
Marktpraktijken en consumentenbescherming	Vol.	1											
	Subtotaal	1											
Handelsregister	Vol.											2	6
	Subtotaal											2	6
Andere	Vol.										4	1	
	Subtotaal										4	1	
	Totaal	1									4	3	6

Andere bijzondere wetten

		2000	2013	2014	2015	2016	2017	2018	2019	2020	2021	2022	2023
Vervoer	Vol.		2		1								
	Subtotaal		2		1								
Loterijen en kansspelen	Vol.							1					
	Subtotaal							1					
Misdr. in de audiovisuele sector	Vol.	1											
	Subtotaal	1											
Vordering dienstverlenende persoon	Vol.					1							
	Subtotaal					1							
Onopzettelijke beschadiging kabels telecomnetwerk	Vol.			3	3		2	7	2	2	4	4	9
	Subtotaal			3	3		2	7	2	2	4	4	9
Inbreuken Wet politie spoorwegen	Vol.					2				2			
	Subtotaal					2				2			
Elektronische communicatiemiddelen	Vol.											2	
	Subtotaal											2	
Andere	Vol.	1	1	5								1	1
	Subtotaal	1	1	5								1	1
	Totaal	2	3	8	4	3	2	8	2	4	4	7	10



POLITIËLE CRIMINALITEITSSTATISTIEKEN

PLEEGPLAATS: GEMEENTE

Sint-Pieters-Leeuw

***Bijlage III: Detailrapport
Criminele Figuren / Fenomenen***



Sint-Pieters-Leeuw

CF Diefstal vervoermiddel

		2000	2013	2014	2015	2016	2017	2018	2019	2020	2021	2022	2023
Autodiefstal	Pog.	11		1	2	4	1	3	3		4	2	1
	Vol.	49	24	26	42	28	30	21	14	21	23	8	14
	Totaal	60	24	27	44	32	31	24	17	21	27	10	15
Motodiefstal	Pog.	1										1	
	Vol.	3	6	10	1	5	4	1	3	6	2	7	3
	Totaal	4	6	10	1	5	4	1	3	6	2	8	3
Carjacking	Pog.			1									
	Vol.	1	1			1	2	1		1	1	2	1
	Totaal	1	1	1		1	2	1		1	1	2	1
Homejacking	Vol.					1		1					
	Totaal					1		1					
Garagediefstal	Vol.	3	6	4	10	7	3	3		2	3		
	Totaal	3	6	4	10	7	3	3		2	3		
Bromfietsdiefstal	Pog.			1		1			1				
	Vol.	7	3	9	2	5	3	1	7	2	3	4	6
	Totaal	7	3	10	2	6	3	1	8	2	3	4	6
Fietsdiefstal	Pog.					2			3			1	
	Vol.	31	46	48	38	45	26	40	40	52	50	32	27
	Totaal	31	46	48	38	47	26	40	43	52	50	33	27

CF Inbraak

		2000	2013	2014	2015	2016	2017	2018	2019	2020	2021	2022	2023
Woninginbraak	Pog.	36	98	116	95	94	102	59	74	41	41	46	49
	Vol.	79	147	207	183	161	122	103	95	78	81	59	57
	Totaal	115	245	323	278	255	224	162	169	119	122	105	106



CF Inbraak

		2000	2013	2014	2015	2016	2017	2018	2019	2020	2021	2022	2023
Inbraak in bedrijf of handelszaak	Pog.	19	22	33	15	22	28	8	15	13	9	5	7
	Vol.	39	43	49	41	36	49	24	22	22	24	13	23
	Totaal	58	65	82	56	58	77	32	37	35	33	18	30
Inbraak in openbare of overheidsinstelling	Pog.	2	11	14	3	6	3	2	1	3	1	1	2
	Vol.	4	12	16	12	3	4	6	6	2			
	Totaal	6	23	30	15	9	7	8	7	5	1	1	2
Ramkraak	Pog.												1
	Vol.		1		2								
	Totaal		1		2								1
Inbraak in gebouw (totaal)	Pog.	57	130	161	112	122	133	69	90	57	51	52	58
	Vol.	122	202	270	236	200	175	133	123	102	105	72	80
	Totaal	179	332	431	348	322	308	202	213	159	156	124	138

CF Diefstal andere

		2000	2013	2014	2015	2016	2017	2018	2019	2020	2021	2022	2023
Diefstal gewapenderhand	Pog.	2	3	2	1	2	1		2	2	2	1	2
	Vol.	4	5	1	6	13	9	7	5	2	5	4	11
	Totaal	6	8	3	7	15	10	7	7	4	7	5	13
Diefstal met geweld zonder wapen	Pog.	1	11	13	13	10	12	6	7	3	8	7	7
	Vol.	17	26	31	20	31	19	25	18	13	9	22	6
	Totaal	18	37	44	33	41	31	31	25	16	17	29	13
Diefstal uit of aan voertuig	Pog.	37	51	43	24	31	30	17	24	34	46	16	16
	Vol.	129	215	222	156	177	190	131	113	119	121	101	92
	Totaal	166	266	265	180	208	220	148	137	153	167	117	108
Sacjacking uit auto	Pog.			1									
	Vol.		1			2						1	
	Totaal		1	1		2						1	



CF Diefstal andere

		2000	2013	2014	2015	2016	2017	2018	2019	2020	2021	2022	2023
Diefstal van wapens en explosieven	Vol.	3	4	9	6		6	2	1	3	4	1	8
	Totaal	3	4	9	6		6	2	1	3	4	1	8
Steaming	Vol.					1	1						
	Totaal					1	1						
Handtasroof	Pog.		1										
	Vol.	3	3	1	2	2	1	2	2		1		
	Totaal	3	4	1	2	2	1	2	2		1		
Grijpdiefstal	Pog.		1	1	4	2					2		
	Vol.	9	4	9	7	11	6	15	9	4	3	11	4
	Totaal	9	5	10	11	13	6	15	9	4	5	11	4
Zakkenrollerij	Pog.	1											
	Vol.	29	36	42	28	22	17	13	20	15	9	14	14
	Totaal	30	36	42	28	22	17	13	20	15	9	14	14
Winkeldiefstal	Pog.		6	2	7	10	5	1	2	5	7	6	7
	Vol.	131	78	69	62	77	45	53	39	53	86	51	82
	Totaal	131	84	71	69	87	50	54	41	58	93	57	89
Diefstal met list	Pog.	4	6	2	4	4	12	1	1	3	11	5	8
	Vol.	12	31	27	29	31	27	25	20	20	51	42	54
	Totaal	16	37	29	33	35	39	26	21	23	62	47	62
Metaaldiefstal	Pog.												1
	Vol.	4	19	2	4	1	5	2		3	2	3	1
	Totaal	4	19	2	4	1	5	2		3	2	3	2
Werfdiefstal	Pog.		5	1	1	1	2	1		3			1
	Vol.	2	15	5	15	5	12	6	12	11	8	10	3
	Totaal	2	20	6	16	6	14	7	12	14	8	10	4



CF Diefstal andere

		2000	2013	2014	2015	2016	2017	2018	2019	2020	2021	2022	2023
Home-invasie	Pog.								1				
	Vol.				1	1		1		1	1	1	4
	Totaal				1	1		1	1	1	1	1	4
Dierendiefstal	Vol.		4	4	1		2	2		1	2	6	1
	Totaal		4	4	1		2	2		1	2	6	1
Ladingdiefstal	Pog.		8	7	3	7			1	1		2	2
	Vol.		30	24	22	19	12	3	5	7	3	4	6
	Totaal		38	31	25	26	12	3	6	8	3	6	8

ICT-criminaliteit

		2000	2013	2014	2015	2016	2017	2018	2019	2020	2021	2022	2023
Betaalkaartfraude	Pog.		4	4	1	3	4	1	2	1			
	Vol.	2	38	48	18	41	26	13	20	29	19	21	16
	Totaal	2	42	52	19	44	30	14	22	30	19	21	16
Phishing	Pog.												1
	Vol.		1	1			1	3	14	78	50	40	33
	Totaal		1	1			1	3	14	78	50	40	34
Ransomware	Pog.												1
	Vol.							1	1			1	3
	Totaal							1	1			1	4
Shouldersurfing	Pog.			1				1					
	Vol.		3	16	1	3	5	3	3	3			1
	Totaal		3	17	1	3	5	4	3	3			1
Skimming	Pog.		2		1	1							
	Vol.		1		2	10							1
	Totaal		3		3	11							1



CF Andere		2000	2013	2014	2015	2016	2017	2018	2019	2020	2021	2022	2023
Geweld tegen beroepen van algemeen belang	Vol.	1	4	4	3	2	3	5	2	4	5		2
	Totaal	1	4	4	3	2	3	5	2	4	5		2
Groepsverkrachting	Vol.									1			
	Totaal									1			
Graffiti	Vol.		4	6	6	10	9	4	2	4	3	7	19
	Totaal		4	6	6	10	9	4	2	4	3	7	19
Beschadiging van auto	Vol.	51	107	100	102	106	100	94	78	93	83	85	75
	Totaal	51	107	100	102	106	100	94	78	93	83	85	75
Steekpartij	Pog.		1			2	1	1		1	1		
	Vol.			2			2	2			3		
	Totaal		1	2		2	3	3		1	4		

FE Intrafamiliaal geweld (IFG)		2000	2013	2014	2015	2016	2017	2018	2019	2020	2021	2022	2023
IFG: fysiek, binnen het koppel	Pog.					1	1	2	1		1	1	2
	Vol.	18	56	38	50	29	39	44	34	37	36	38	46
	Totaal	18	56	38	50	30	40	46	35	37	37	39	48
IFG: fysiek, tegen afstammelingen	Pog.				1								
	Vol.	1	4	1	10	3	11	4	7	6	5	15	10
	Totaal	1	4	1	11	3	11	4	7	6	5	15	10
IFG: fysiek, tegen andere leden	Pog.									1	1		1
	Vol.	14	14	4	6	9	3	6	7	5	4	12	14
	Totaal	14	14	4	6	9	3	6	7	6	5	12	15
IFG: seksueel, binnen het koppel	Pog.								1				
	Vol.									1			1
	Totaal								1	1			1
IFG: seksueel, tegen afstammelingen	Vol.	7		1	3	1	1		1	4	2	3	
	Totaal	7		1	3	1	1		1	4	2	3	



FE Intrafamiliaal geweld (IFG)

		2000	2013	2014	2015	2016	2017	2018	2019	2020	2021	2022	2023
IFG: seksueel, tegen andere leden	Vol.									1			
	Totaal									1			
IFG: psychisch, binnen het koppel	Vol.	24	31	23	16	24	11	30	28	37	24	17	20
	Totaal	24	31	23	16	24	11	30	28	37	24	17	20
IFG: psychisch, tegen afstammelingen	Vol.					2	1		2	2	2		4
	Totaal					2	1		2	2	2		4
IFG: psychisch, tegen andere leden	Vol.		2	1	1	3		1		3	1	2	3
	Totaal		2	1	1	3		1		3	1	2	3
IFG: economisch, binnen het koppel	Vol.	1		3			1	2	3	5	7		1
	Totaal	1		3			1	2	3	5	7		1
IFG: economisch, tegen afstammelingen	Vol.	1											
	Totaal	1											
IFG: economisch, tegen andere leden	Pog.	1											
	Vol.	37	9	3	5	8	6	6	5	7	3	3	4
	Totaal	38	9	3	5	8	6	6	5	7	3	3	4

FE Hormonen en doping

		2000	2013	2014	2015	2016	2017	2018	2019	2020	2021	2022	2023
Humane doping	Vol.			1		1	1		1	2			
	Totaal			1		1	1		1	2			
Illegale vetmesting	Vol.			2							3		1
	Totaal			2							3		1

FE Drugs

		2000	2013	2014	2015	2016	2017	2018	2019	2020	2021	2022	2023
Verkoop van cocaïne	Vol.		2			1		2	1	3	2	5	7
	Totaal		2			1		2	1	3	2	5	7



FE Drugs

		2000	2013	2014	2015	2016	2017	2018	2019	2020	2021	2022	2023
Import-export van cocaïne	Vol.		1									1	
	Totaal		1									1	
Productie van synthetische drugs	Vol.					1		1			1		1
	Totaal					1		1			1		1
Import-export van synthetische drugs	Vol.			1							1		
	Totaal			1							1		
Verkoop van synthetische drugs	Vol.		1	1	1		2	2		3	1	3	2
	Totaal		1	1	1		2	2		3	1	3	2
Productie van cannabis (teelt)	Vol.		2			1		3		1	1	1	1
	Totaal		2			1		3		1	1	1	1
Verkoop van cannabis in grote hoeveelheid	Vol.				2					1			1
	Totaal				2					1			1
Import-export van heroïne	Vol.												1
	Totaal												1

FE Wapenzwandel

		2000	2013	2014	2015	2016	2017	2018	2019	2020	2021	2022	2023
Handel en productie van vuurwapen	Vol.				2	1	1	2	1		1		
	Totaal				2	1	1	2	1		1		
Handel en productie van niet-vuurwapen	Vol.		1										1
	Totaal		1										1

FE Mensenhandel

		2000	2013	2014	2015	2016	2017	2018	2019	2020	2021	2022	2023
Mensenhandel - economische uitbuiting	Vol.	12						1		1	2	1	
	Totaal	12						1		1	2	1	



FE Mensenhandel

		2000	2013	2014	2015	2016	2017	2018	2019	2020	2021	2022	2023
Mensenhandel - seksuele uitbuiting	Vol.								1		3		
	Totaal								1		3		

FE Geweld in de publieke ruimte

		2000	2013	2014	2015	2016	2017	2018	2019	2020	2021	2022	2023
Fysiek geweld (openbaar vervoer)	Vol.	3	4	5	1	1	1	1		1	2	1	2
	Totaal	3	4	5	1	1	1	1		1	2	1	2
Fysiek geweld (openbare weg)	Pog.		1	1			1	3	1	1	1	1	
	Vol.	36	45	27	25	33	29	53	41	31	34	38	31
	Totaal	36	46	28	25	33	30	56	42	32	35	39	31
Fysiek geweld (andere openbare plaats)	Vol.	3	1	1	2	1		1		3	3	2	1
	Totaal	3	1	1	2	1		1		3	3	2	1
Fysiek geweld (publiek toegankelijke plaats)	Pog.		1						2				
	Vol.	17	9	13	19	11	7	16	21	11	21	15	15
	Totaal	17	10	13	19	11	7	16	23	11	21	15	15
Seksueel geweld (openbaar vervoer)	Vol.						1				3	1	
	Totaal						1				3	1	
Seksueel geweld (openbare weg)	Pog.					1							
	Vol.	1	2	7		1	2	3	3	4	2	2	2
	Totaal	1	2	7		2	2	3	3	4	2	2	2
Seksueel geweld (andere openbare plaats)	Vol.	1			2		1		1		1		
	Totaal	1			2		1		1		1		
Seksueel geweld (publiek toegankelijke plaats)	Pog.					1							
	Vol.		1		1	1	1	4	4	3	4	3	2
	Totaal		1		1	2	1	4	4	3	4	3	2
Psychisch geweld (openbaar vervoer)	Vol.	1		4	2	1	1				2		2
	Totaal	1		4	2	1	1				2		2



FE Geweld in de publieke ruimte

		2000	2013	2014	2015	2016	2017	2018	2019	2020	2021	2022	2023
Psychisch geweld (openbare weg)	Vol.	24	38	25	24	26	36	27	38	33	29	32	32
	Totaal	24	38	25	24	26	36	27	38	33	29	32	32
Psychisch geweld (andere openbare plaats)	Vol.	4	3	1	3	4	3	4	2	4	1		
	Totaal	4	3	1	3	4	3	4	2	4	1		
Psychisch geweld (publiek toegankelijke plaats)	Vol.	18	12	9	14	20	18	17	9	12	10	13	14
	Totaal	18	12	9	14	20	18	17	9	12	10	13	14
Diefstal gewapenderhand (openbare weg)	Pog.	1		2	1	1	1		1				1
	Vol.	2	2		3	2	3	2	3	1	1	1	2
	Totaal	3	2	2	4	3	4	2	4	1	1	1	3
Diefstal gewapenderhand (andere openbare plaats)	Pog.	1											
	Vol.					1							
	Totaal	1				1							
Diefstal gewapenderhand (publiek toegank. plaats)	Pog.		3			1				1	1	1	1
	Vol.	1	2	1	2	8	3	4	1	1	4	3	4
	Totaal	1	5	1	2	9	3	4	1	2	5	4	5
Diefstal geweld zonder wapen (openbaar vervoer)	Vol.				1	1							
	Totaal				1	1							
Diefstal geweld zonder wapen (openbare weg)	Pog.	1	1	3	6	3		1			2	1	2
	Vol.	11	15	18	8	15	10	14	6		4	8	
	Totaal	12	16	21	14	18	10	15	6		6	9	2
Diefstal geweld zonder wapen (and. openb. plaats)	Pog.			1									
	Vol.			2					1			1	
	Totaal			3					1			1	
Diefstal geweld zonder wapen (pub. toegank. pl.)	Pog.		1	2		1	4		1				1
	Vol.	1	2	4	5	6	6	4	4	6	1	6	1
	Totaal	1	3	6	5	7	10	4	5	6	1	6	2



FE Andere

		2000	2013	2014	2015	2016	2017	2018	2019	2020	2021	2022	2023
Nepagenten	Pog.		1									1	
	Vol.			1	4	1	2	4	2	2		1	
	Totaal		1	1	4	1	2	4	2	2		2	
Terrorisme, extremisme en radicalisme	Pog.											1	
	Vol.		1		1			1		1			
	Totaal		1		1			1		1		1	
Cyberbelaging	Vol.	7	22	20	24	28	26	33	16	30	33	18	23
	Totaal	7	22	20	24	28	26	33	16	30	33	18	23
Identiteitsfraude	Pog.				4		1	3	2	3	1	3	2
	Vol.	11	19	18	19	28	25	41	37	74	89	59	73
	Totaal	11	19	18	23	28	26	44	39	77	90	62	75

POLITIËLE CRIMINALITEITSSTATISTIEKEN

PLEEGPLAATS: GEMEENTE

Sint-Pieters-Leeuw

***Bijlage IV: Geregistreeerde feiten
Geen Misdrijf***



Sint-Pieters-Leeuw

Niet-crimineel feit

Ziekte / overlijden / vermist

	2000	2013	2014	2015	2016	2017	2018	2019	2020	2021	2022	2023
Zelfmoord	9	8	6	5	4	2	3	2		1	5	8
Ziek persoon	6	9	12	10	8	15	9	11	13	8	16	6
Verdacht overlijden	1	4	4	8	10	9	3	6	5	8	11	1
Natuurlijk overlijden	7		1	3	1				2			
Vermist persoon (verdwijning)	11	6	12	14	5	14	7	13	10	7	10	3
Ongeval (exclusief verkeer)	10	4	4		1	3	3	5	2	6	3	2
Veiligheid werknemers (arbeidsongeval)												1
Totaal	44	31	39	40	29	43	25	37	32	30	45	21

Oproepen

	2000	2013	2014	2015	2016	2017	2018	2019	2020	2021	2022	2023
Alarm	2										1	3
Oproepen	2		1		1	1	1		2	1	1	3
Totaal	4		1		1	1	1		2	1	2	6

Sociale problemen

	2000	2013	2014	2015	2016	2017	2018	2019	2020	2021	2022	2023
Familiale moeilijkheden	23	12	16	4	1	7	1	1	1	1	4	6
Twist, onenigheid (geen slagen)	8	5	3	4	3	2	3	1		2	1	1
Burgerlijke zaak	9	5	3	6	1	2	1		1	4	1	4
Jeugdbescherming	8	6	7	2	7	2		5	2	6	9	6
Andere	13	3	5	4	1	5	2	2	7	5	10	3
Totaal	61	31	34	20	13	18	7	9	11	18	25	20



Rampen

	2000	2013	2014	2015	2016	2017	2018	2019	2020	2021	2022	2023
Inzakking						1						
Stormschade	2		1				2	1			1	
Wateroverlast	1											
Waterschade	1		1									
Totaal	4		2			1	2	1			1	

Openbare orde

	2000	2013	2014	2015	2016	2017	2018	2019	2020	2021	2022	2023
Verstoring		1	1		2	1	3	1	3	1	4	
Andere	1							1			1	
Totaal	1	1	1		2	1	3	2	3	1	5	

Verdachte handelingen

	2000	2013	2014	2015	2016	2017	2018	2019	2020	2021	2022	2023
	28	2	1	5		2	1	2	1		2	2
Totaal	28	2	1	5		2	1	2	1		2	2

Gevonden voorwerpen

	2000	2013	2014	2015	2016	2017	2018	2019	2020	2021	2022	2023
	3	1	1		1		1			1	1	1
Totaal	3	1	1		1		1			1	1	1

Verloren voorwerpen

	2000	2013	2014	2015	2016	2017	2018	2019	2020	2021	2022	2023
	54	951	905	693	524	535	563	522	514	516	410	447
Totaal	54	951	905	693	524	535	563	522	514	516	410	447



Andere niet misdrijven

	2000	2013	2014	2015	2016	2017	2018	2019	2020	2021	2022	2023
Bevel tot gevangenneming					1	3				1		1
Niet-naleving van voorwaarden	2	1				1	1	4	5	6	2	1
Proces-verbaal van inlichtingen	44	15	7	5	4	13	14	13	17	20	15	30
Kennisgeving		54	70	57	88	25	60	40	51	62	70	65
Onopzettelijke beschadiging kabels (niet telecom)		10	2	2		1	1	3		2		
Vraag seining elektronisch toezicht										1	5	28
Toezichtstaak wapens		1			2		2			3	9	1
Niet nader bepaald									1			
Andere niet misdrijven	7											
Totaal	53	81	79	64	95	43	78	60	74	95	101	126