

POLITIËLE CRIMINALITEITSSTATISTIEKEN

PLEEGPLAATS: GEMEENTE

Leuven

2000 - 2023

Federale Politie - DGR/DRIIBIPOL

POLITIËLE CRIMINALITEITSSTATISTIEKEN

PLEEGPLAATS: GEMEENTE

Leuven

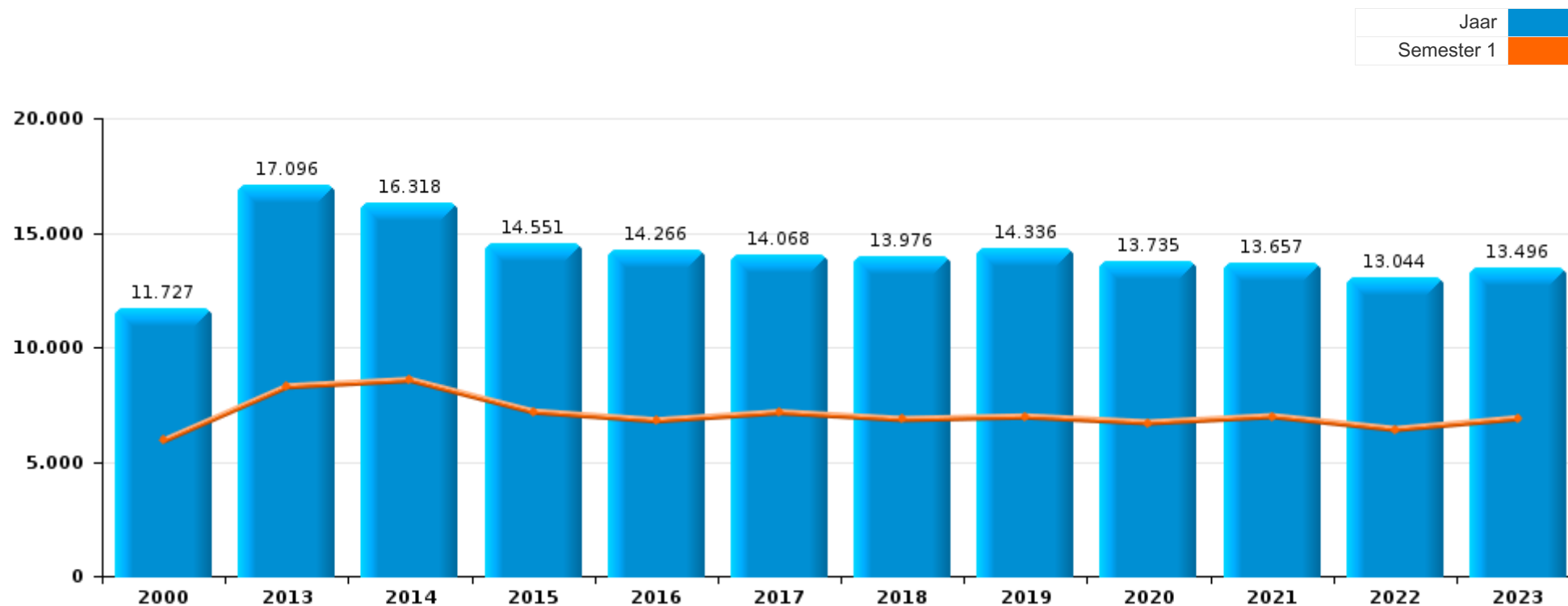
DEEL I : GERECHTELIJKE INBREUKEN

GEREGISTREERDE CRIMINALITEIT OP HET NIVEAU VAN DE GEMEENTE



Leuven

	2000	2013	2014	2015	2016	2017	2018	2019	2020	2021	2022	2023
Totaal aantal misdrijven	11.727	17.096	16.318	14.551	14.266	14.068	13.976	14.336	13.735	13.657	13.044	13.496





Leuven

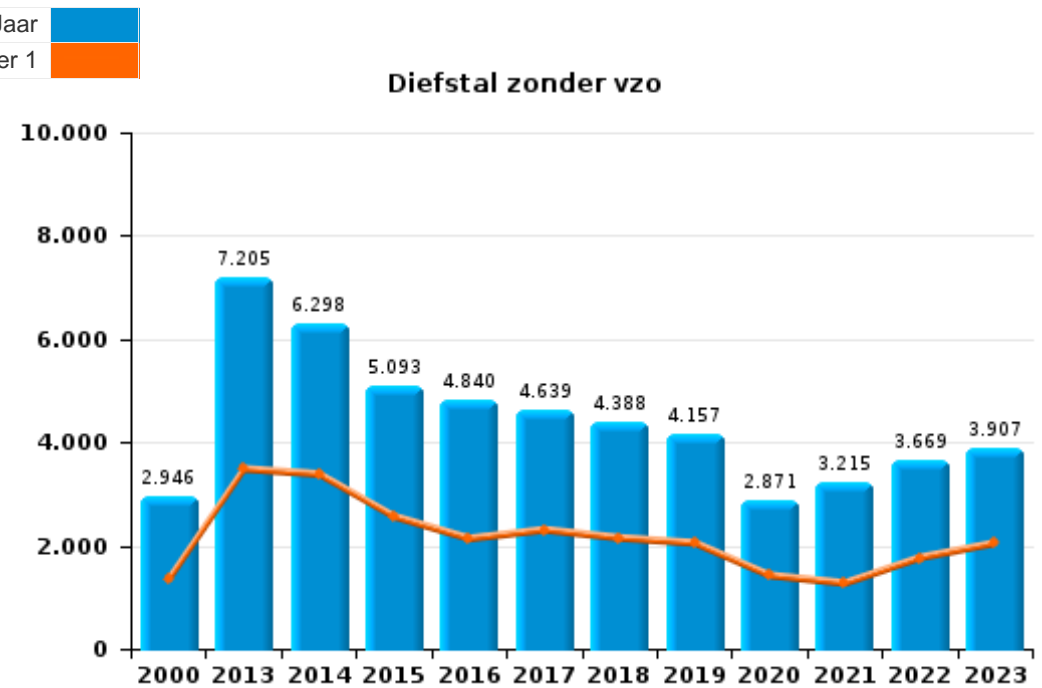
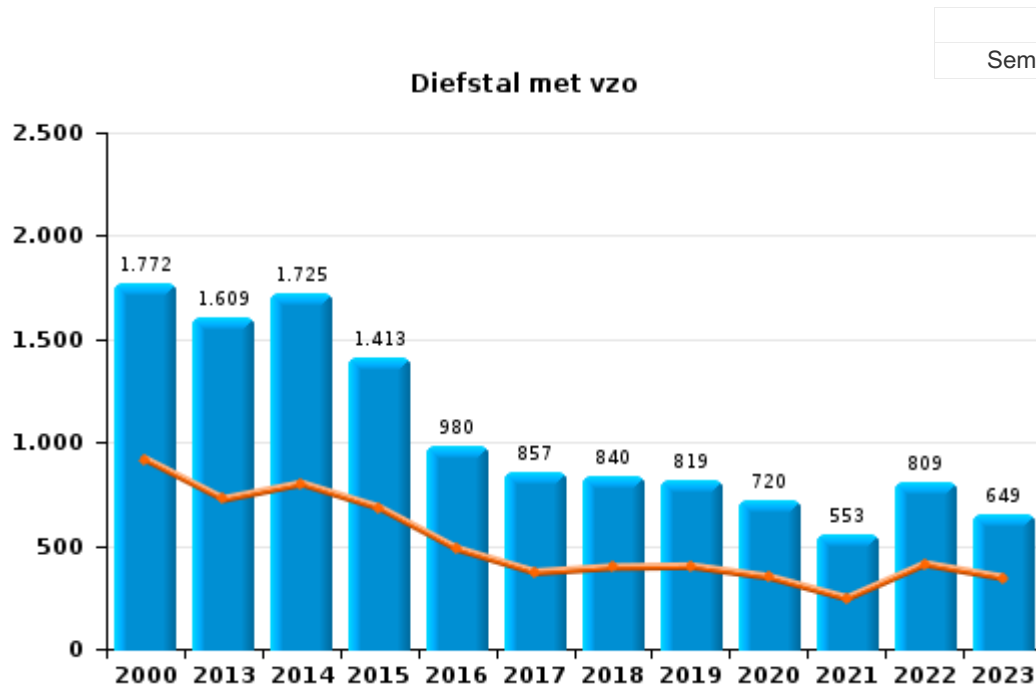
	2000	2013	2014	2015	2016	2017	2018	2019	2020	2021	2022	2023
Diefstal en afpersing	4.806	8.862	8.104	6.539	5.862	5.537	5.283	5.060	3.647	3.816	4.550	4.626
Drugs	641	756	843	1.001	1.308	1.456	1.253	1.506	1.277	1.448	1.491	1.360
Beschadigen van eigendom	1.309	1.301	1.256	1.100	1.010	985	924	988	728	833	888	895
Vreemdelingenwetgeving	168	1.506	1.345	1.088	1.135	1.120	1.050	990	757	829	824	1.083
Misdr. tegen de lichamelijke integriteit	545	996	1.035	935	902	876	945	985	628	723	862	835
Bedrog	2.408	425	454	657	670	729	772	767	755	632	627	688
Dronkenschap en alcohol	325	678	741	767	822	882	1.007	1.067	631	756	817	973
Misdr. tegen andere morele waarden en gevoelens	88	403	405	450	448	441	447	559	540	588	430	463
Informatiecriminaliteit		233	186	185	203	184	286	345	676	677	799	748
Bevolkingsregister	243	529	457	358	327	413	384	362	222	242	266	314
Volksgesondheid	13	4	4	3	3	3	8	3	2.319	1.548	17	6
Misdr. tegen de openbare veiligheid	301	296	280	265	268	263	308	323	333	279	259	289
Wapens en springstoffen	88	153	154	149	177	222	204	356	219	300	237	239
Zedenmisdriven	108	173	239	189	172	196	229	231	205	247	249	242
Misdr. tegen gezag van de overheid	116	133	152	184	222	164	234	200	221	158	160	152
Misdr. tegen de openbare trouw	121	164	194	206	206	169	194	146	168	144	144	135
Jeugdbescherming	19	155	129	139	107	147	157	145	144	164	144	142
Misdr. tegen de familie	101	121	96	102	113	59	47	41	37	63	34	38
Milieu	70	64	71	60	54	60	52	54	58	59	41	61
Andere bijzondere wetten	16	23	24	28	110	28	29	22	34	27	37	39
Bescherming personen	55	16	27	26	23	17	31	36	37	33	38	35
Sociaal strafwetboek	4	18	28	17	25	29	42	51	23	20	21	31
Misdr. tegen de persoonlijke vrijheid	8	11	20	14	15	24	19	18	22	16	21	11
Economische wetgeving	9	13	6	16	18	18	13	21	18	11	20	29
Voetbalwet		15	27	19	8	11	13	16		18	32	20
Identiteitskaart	27	8	8	18	19	11	10	5	10	8	9	7
Arbeid	54	13	7	12	9	5	9	5	3	5	6	9
Hormonen en doping		12	9	6	7	4	13	18	4	6	7	12
Overtreding Strafwetboek	52				1	2	2		3		1	3
Handelspraktijken	22	2	2	6				2	1			
Onwettige uitoefening van het openbaar gezag	4	6	2	2	1	2	2	2	3	2		
Bescherming van de openbare inkomsten	1	2		1	3	1	2	6		1	3	1
Mensenhandel					3	2	1	3	2		3	5
Misdr. tegen het juridisch statuut van het kind	1	1	1	1	5	1	1	1	4	1	1	1
Misdr. tegen de veiligheid van de staat			2	2	8	2	1			1		
Andere inbreuken Strafwetboek		2	2	1		2	1	1	3	1	1	
Huisjesmelkerij			1	1		2	3	1	2		3	1
Militair strafrecht en militie		1	5	2	1	1			1		1	1
Private veiligheid	4	1	2	1	1					1		2
Exploitatie van bedelarij				1							1	
Subtotaal	11.727	17.096	16.318	14.551	14.266	14.068	13.976	14.336	13.735	13.657	13.044	13.496
Overtreding lokaal politiereglement		929	903	1.121	1.401	1.598	1.489	1.581	990	1.222	978	1.015
Subtotaal		929	903	1.121	1.401	1.598	1.489	1.581	990	1.222	978	1.015
Totaal	11.727	18.025	17.221	15.672	15.667	15.666	15.465	15.917	14.725	14.879	14.022	14.511



I.1. Inbreukcategorie : Diefstal en afpersing (top 5 inbreuken op nationaal niveau 2023)

Leuven

	2000	2013	2014	2015	2016	2017	2018	2019	2020	2021	2022	2023
Diefstal zonder vzo	2.946	7.205	6.298	5.093	4.840	4.639	4.388	4.157	2.871	3.215	3.669	3.907
Diefstal met vzo	1.772	1.609	1.725	1.413	980	857	840	819	720	553	809	649
Afpersing	8	48	64	28	37	37	53	82	56	47	69	68
Diefstal niet nader bepaald	80		17	5	5	4	2	2		1	3	2
Totaal	4.806	8.862	8.104	6.539	5.862	5.537	5.283	5.060	3.647	3.816	4.550	4.626





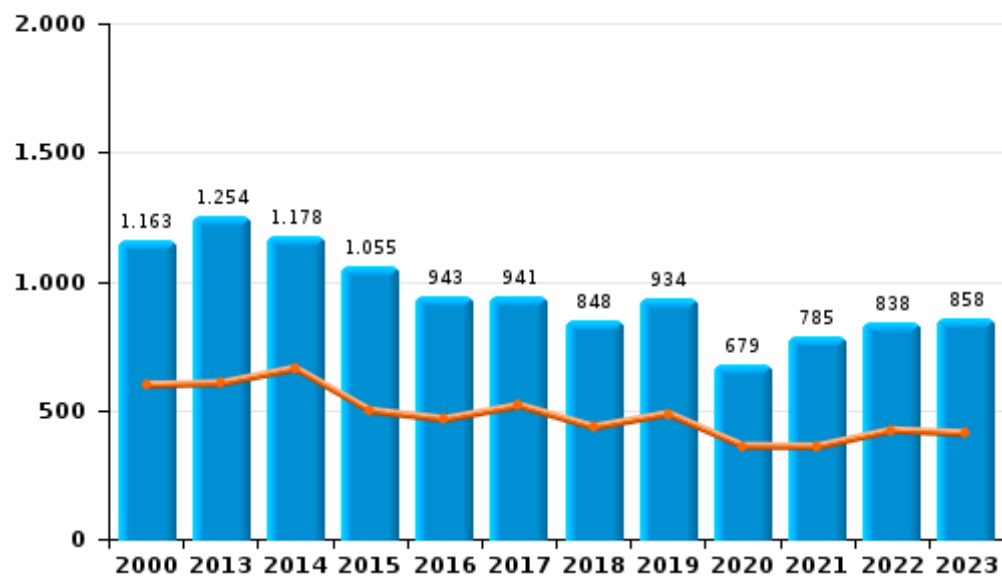
I.2. Inbreukcategorie : Beschadigen van eigendom (top 5 inbreuken op nationaal niveau 2023)

Leuven

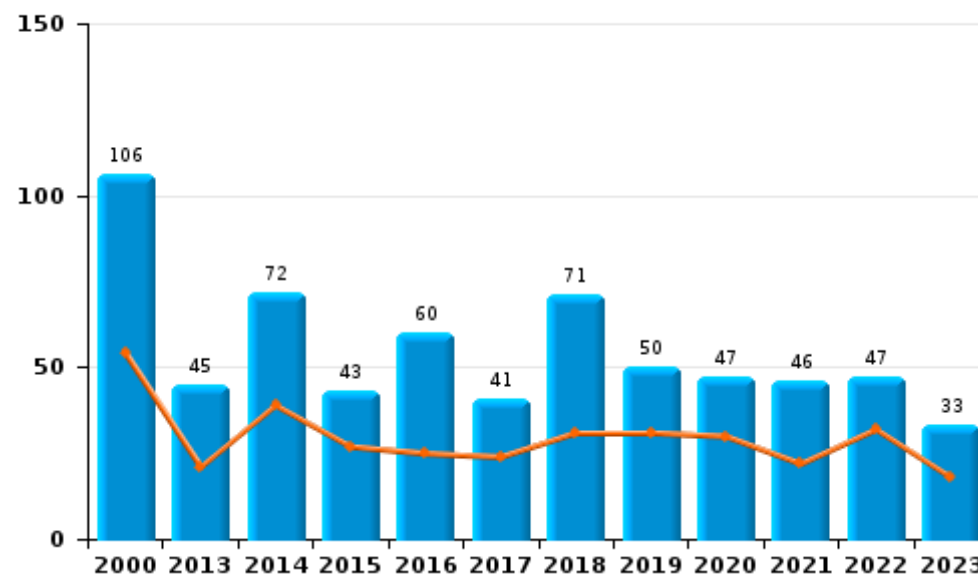
	2000	2013	2014	2015	2016	2017	2018	2019	2020	2021	2022	2023
Vandalisme	1.163	1.254	1.178	1.055	943	941	848	934	679	785	838	858
Opzettelijke brandstichting	52	34	51	33	39	33	49	39	34	30	33	27
Onopzettelijke brandstichting	54	11	21	10	21	8	22	11	13	16	14	6
Vernieling, onbruikbaarmaking, beschadiging	40	1	5	2	7	3	5	3	2	2	3	3
Opzettelijke vernieling door ontploffing		1	1					1				1
Totaal	1.309	1.301	1.256	1.100	1.010	985	924	988	728	833	888	895

Jaar	
Semester 1	

Vandalisme



Brandstichting

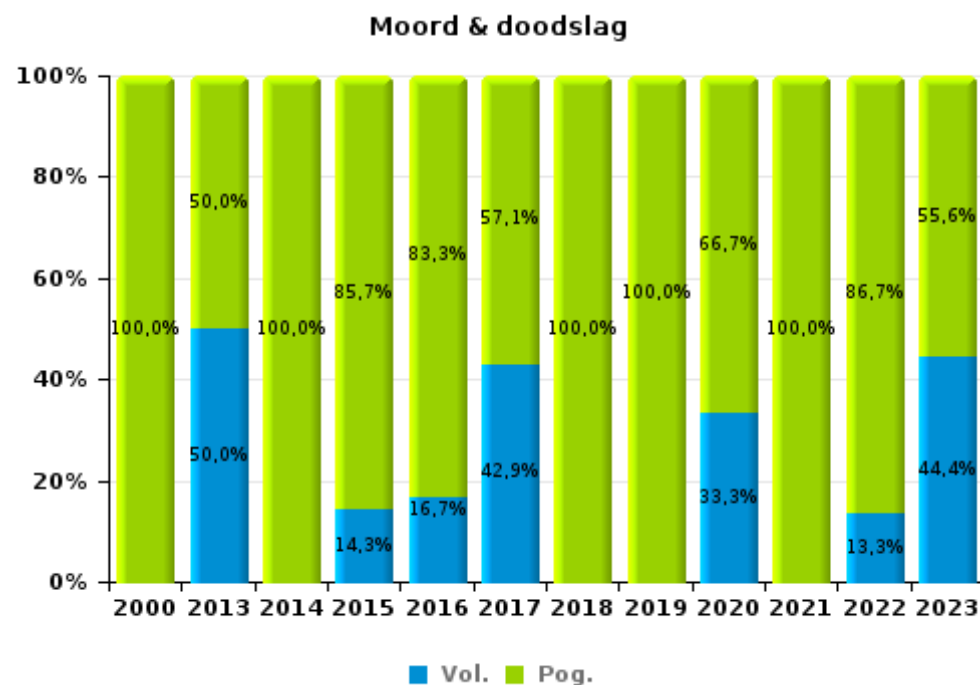
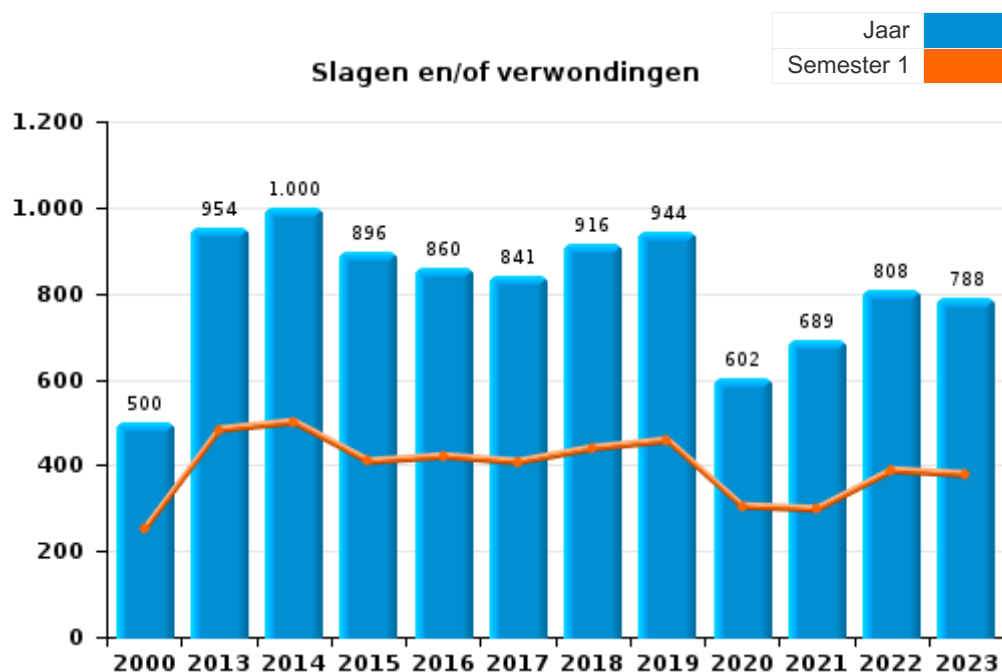




I.3. Inbreukcategorie : Misdrijven tegen de lichamelijke integriteit (top 5 inbreuken op nationaal niveau 2023)

Leuven

	2000	2013	2014	2015	2016	2017	2018	2019	2020	2021	2022	2023
Slagen en/of verwondingen	500	954	1.000	896	860	841	916	944	602	689	808	788
Andere	42	38	29	32	36	28	27	37	23	29	39	38
Moord & doodslag	3	4	6	7	6	7	2	4	3	5	15	9
Totaal	545	996	1.035	935	902	876	945	985	628	723	862	835



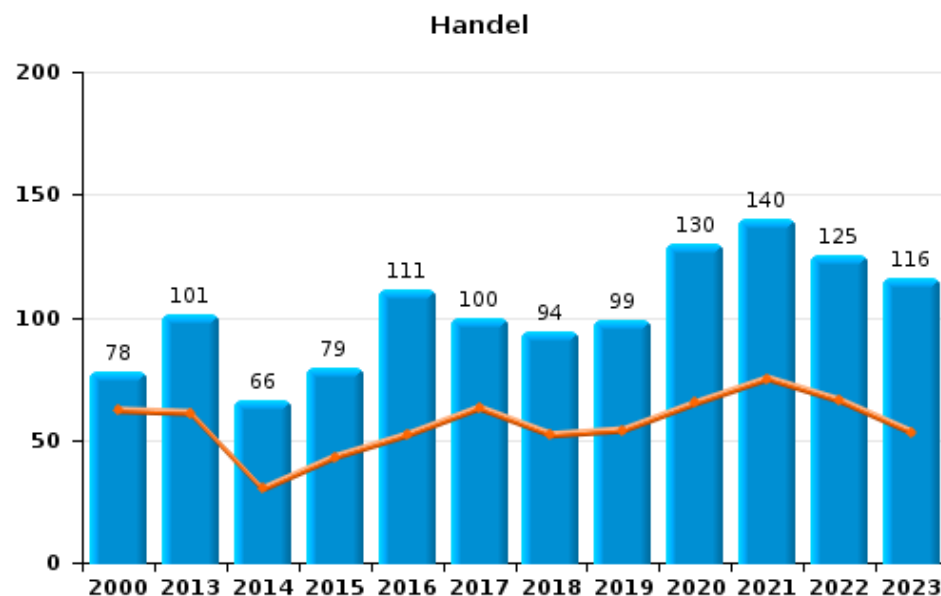
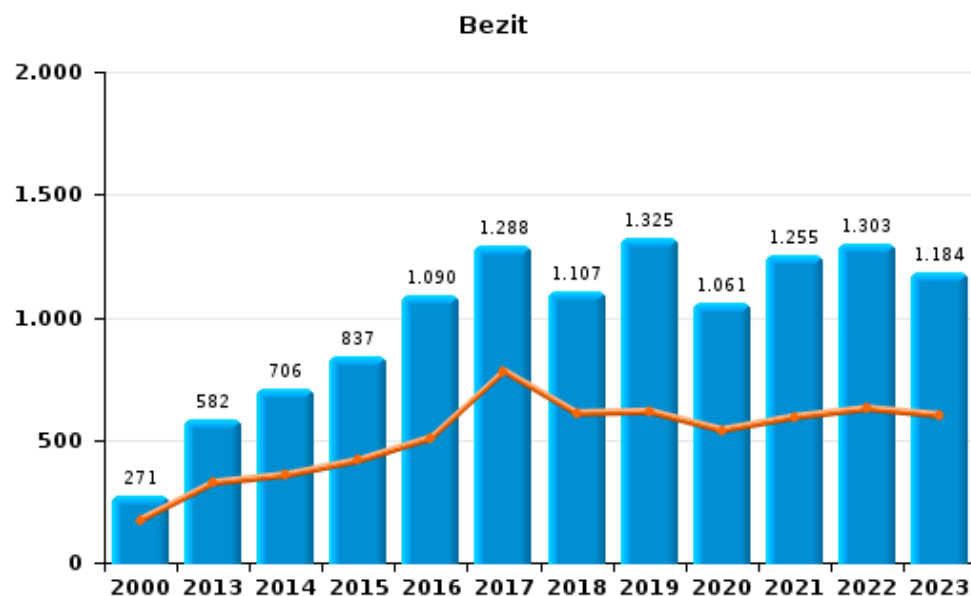


I.4. Inbreukcategorie : Drugs (top 5 inbreuken op nationaal niveau 2023)

Leuven

	2000	2013	2014	2015	2016	2017	2018	2019	2020	2021	2022	2023
Bezit	271	582	706	837	1.090	1.288	1.107	1.325	1.061	1.255	1.303	1.184
Handel	78	101	66	79	111	100	94	99	130	140	125	116
Gebruik	225	35	20	41	59	41	36	67	56	33	47	42
In- en uitvoer	54	10	23	8	7	9	1	5	2	8	5	6
Fabricatie	6	7	10	17	15	10	12	9	23	9	9	7
Andere	7	21	18	19	26	8	3	1	5	3	2	5
Totaal	641	756	843	1.001	1.308	1.456	1.253	1.506	1.277	1.448	1.491	1.360

Jaar	
Semester 1	





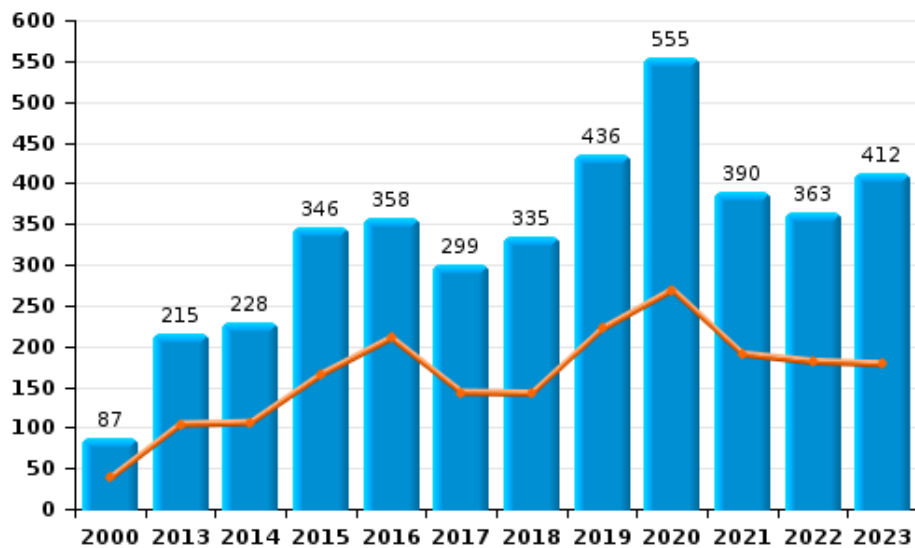
I.5. Inbreukcategorie : Bedrog (top 5 inbreuken op nationaal niveau 2023)

Leuven

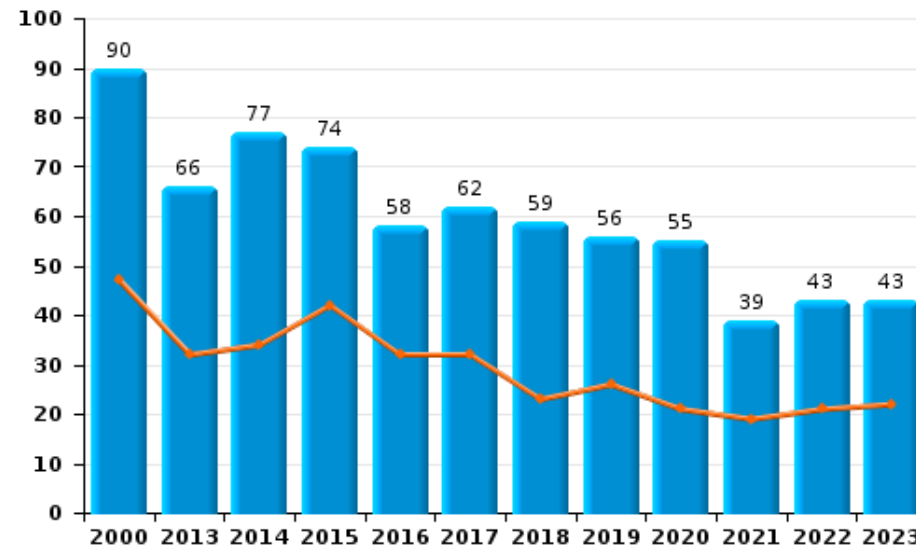
	2000	2013	2014	2015	2016	2017	2018	2019	2020	2021	2022	2023
Oplichting	87	215	228	346	358	299	335	436	555	390	363	412
Verduistering en bedrieglijke vernietiging	2.090	80	87	144	173	303	317	212	91	141	152	147
Misbruik van vertrouwen en verwante misdr.	90	66	77	74	58	62	59	56	55	39	43	43
Flessentrekkerij	58	30	26	42	48	37	27	31	21	21	30	41
Heling	14	22	22	26	18	22	20	11	13	19	13	26
Bedrog: Andere	69	8	8	15	9	5	10	18	19	21	25	18
Misdr. ivm insolventie		4	6	10	6	1	4	3	1	1	1	1
Totaal	2.408	425	454	657	670	729	772	767	755	632	627	688

Jaar	Semester 1
Jaar	Semester 1

Oplichting



Misbruik van vertrouwen en verwante misdr.



POLITIËLE CRIMINALITEITSSTATISTIEKEN

PLEEGPLAATS: GEMEENTE

Leuven

DEEL II : CRIMINELE FIGUREN / FENOMENEN



Leuven

CF Diefstal vervoermiddel

	2000	2013	2014	2015	2016	2017	2018	2019	2020	2021	2022	2023
Autodiefstal	214	35	59	36	36	18	28	19	20	18	28	15
Motodiefstal	13	17	11	10	10	8	7	16	8	2	1	4
Carjacking	9				1		3		1			
Homejacking	1											
Garagediefstal	8	1	7	6	3	2	3	3	2		2	
Bromfietsdiefstal	99	93	88	80	94	112	79	88	56	45	47	41
Fietsdiefstal	194	1.792	2.061	2.015	1.933	1.841	1.790	1.664	1.212	1.485	1.627	1.603

CF Inbraak

	2000	2013	2014	2015	2016	2017	2018	2019	2020	2021	2022	2023
Woninginbraak	588	679	825	753	463	368	429	440	333	234	454	279
Inbraak in bedrijf of handelszaak	210	161	155	148	99	102	113	71	90	50	54	97
Inbraak in openbare of overheidsinstelling	108	103	142	138	117	94	86	79	62	46	40	32
Ramkraak	2	8	5		1		1			1	2	1
Inbraak in gebouw (totaal)	902	938	1.109	1.028	675	559	623	585	483	328	547	407



CF Diefstal andere

	2000	2013	2014	2015	2016	2017	2018	2019	2020	2021	2022	2023
Diefstal gewapenderhand	28	52	42	29	32	39	19	16	22	23	19	22
Diefstal met geweld zonder wapen	109	261	245	147	149	124	141	165	94	111	162	138
Diefstal uit of aan voertuig	501	587	611	316	242	226	235	203	210	246	227	250
Diefstal van wapens en explosieven	12	8	17	11	17	14	4	16	3	4	17	4
Steaming		18	16		2	3	3	5	1	3	1	3
Handtasroof	22	6	12	3	5	3	6		1	4		1
Grijpdiefstal	47	31	36	11	17	38	44	66	31	39	46	59
Zakkenrollerij	262	1.940	1.195	721	690	592	512	473	226	167	223	294
Winkeldiefstal	368	531	412	421	425	453	424	421	362	444	457	565
Diefstal met list	37	41	38	56	48	32	40	37	13	24	26	24
Metaaldiefstal	3	43	24	21	4	10	9	6	6	11	10	7
Werfdiefstal	28	52	46	40	37	35	26	33	37	36	36	22
Home-invasie					2		1	2				
Dierendiefstal	2	8	5	2	3	10	5	4	5	3	3	5
Ladingdiefstal		1	1	1	5	2	1	3	1	3	3	

ICT-criminaliteit

	2000	2013	2014	2015	2016	2017	2018	2019	2020	2021	2022	2023
Betaalkaartfraude	3	103	106	92	79	69	117	150	216	223	237	288
Phishing		3	3	2	1	2	19	18	221	209	167	123
Ransomware							4	1	1	1	2	
Shouldersurfing			3			8	11	23	6	6	2	
Skimming			1	2		3	3	13			2	3

CF Andere

	2000	2013	2014	2015	2016	2017	2018	2019	2020	2021	2022	2023
Geweld tegen beroepen van algemeen belang	19	55	44	36	43	42	42	50	47	47	64	34
Groepsverkrachting		2	2	3	4	1	3	2	2	5	3	2
Graffiti	1	105	236	74	48	32	22	32	45	37	54	48
Beschadiging van auto	79	587	474	469	446	424	342	364	244	299	307	367
Steekpartij	2	7	6	4	6	5	6	9	4	9	4	3



FE Intrafamiliaal geweld (IFG)

	2000	2013	2014	2015	2016	2017	2018	2019	2020	2021	2022	2023
IFG: fysiek, binnen het koppel	62	177	179	172	180	148	196	151	127	121	120	138
IFG: fysiek, tegen afstammelingen	4	21	29	23	22	31	25	24	16	21	13	19
IFG: fysiek, tegen andere leden	54	22	28	22	22	17	26	20	22	33	22	27
IFG: seksueel, binnen het koppel			1			1		1				
IFG: seksueel, tegen afstammelingen	3	3	3	4		1	1	5	2	1	1	
IFG: psychisch, binnen het koppel	77	103	87	97	130	72	52	45	44	75	44	52
IFG: psychisch, tegen afstammelingen		1		2	1	5	6	6	5	14	4	6
IFG: psychisch, tegen andere leden	1	1	1	1	1	3	6	3	2	7	4	8
IFG: economisch, binnen het koppel			6	5	2	4	2	5	2	3	3	9
IFG: economisch, tegen afstammelingen			1				1					
IFG: economisch, tegen andere leden	32	22	14	13	14	6	10	5	3	6	7	10

FE Hormonen en doping

	2000	2013	2014	2015	2016	2017	2018	2019	2020	2021	2022	2023
Humane doping	1	13	9	7	9	7	13	18	4	6	7	12
Illegale vetmesting		1		2		3		1	1	3	1	1

FE Drugs

	2000	2013	2014	2015	2016	2017	2018	2019	2020	2021	2022	2023
Verkoop van cocaïne		4	11	10	19	22	24	12	22	18	28	22
Import-export van cocaïne		2		2	4	2	1	1		1	1	
Productie van synthetische drugs			1	6	5				2		2	2
Import-export van synthetische drugs		1	4	4		1	1	1		1		1
Verkoop van synthetische drugs	2	26	19	19	20	25	25	22	33	29	19	28
Productie van cannabis (teelt)		4	3	7	8	5	8	6	16	7	4	2
Verkoop van cannabis in grote hoeveelheid		1	2		1	1		1	1			1
Import-export van heroïne					4	1		3	1	1		
Verkoop-handel van heroïne		5	3	3	9	9	6	7	9	8	5	3



FE Wapenzwandel

	2000	2013	2014	2015	2016	2017	2018	2019	2020	2021	2022	2023
Handel en productie van vuurwapen		1		1	2	1	4	18	2	2	3	
Handel en productie van niet-vuurwapen					1		4	1	1	2	1	1

FE Mensenhandel

	2000	2013	2014	2015	2016	2017	2018	2019	2020	2021	2022	2023
Mensenhandel - economische uitbuiting					2	1	1	3			3	4
Mensenhandel - seksuele uitbuiting		1	1	4	3	4	5	1	3	4	3	5

FE Geweld in de publieke ruimte

	2000	2013	2014	2015	2016	2017	2018	2019	2020	2021	2022	2023
Fysiek geweld (openbaar vervoer)	7	49	37	37	32	56	42	29	54	59	48	50
Fysiek geweld (openbare weg)	219	500	516	476	444	422	490	531	298	347	460	429
Fysiek geweld (andere openbare plaats)	14	30	30	36	46	41	55	46	36	46	33	36
Fysiek geweld (publiek toegankelijke plaats)	129	182	204	177	190	174	188	183	94	93	134	134
Seksueel geweld (openbaar vervoer)	8	7	9	4	7	5	15	12	9	20	16	16
Seksueel geweld (openbare weg)	35	53	64	45	42	46	55	57	39	48	48	30
Seksueel geweld (andere openbare plaats)	4	9	7	5	9	7	8	6	11	15	4	10
Seksueel geweld (publiek toegankelijke plaats)	10	24	23	20	23	26	39	26	19	34	50	52
Psychisch geweld (openbaar vervoer)	18	28	27	27	32	22	35	23	26	27	25	20
Psychisch geweld (openbare weg)	123	152	181	173	164	157	207	170	188	171	183	205
Psychisch geweld (andere openbare plaats)	17	28	32	22	24	22	40	24	35	37	21	24
Psychisch geweld (publiek toegankelijke plaats)	63	85	82	95	84	89	76	75	83	52	67	78
Diefstal gewapenderhand (openbaar vervoer)			3					2		2		1
Diefstal gewapenderhand (openbare weg)	8	32	25	14	14	21	7	7	8	12	7	10
Diefstal gewapenderhand (andere openbare plaats)		1	3		2	1	1		2	2	1	2
Diefstal gewapenderhand (publiek toegank. plaats)	13	11	6	14	7	9	7	3	7	3	7	8
Diefstal geweld zonder wapen (openbaar vervoer)	5	15	10	6	4	8	5	11	10	6	13	16
Diefstal geweld zonder wapen (openbare weg)	55	153	144	81	78	68	61	70	30	39	76	49
Diefstal geweld zonder wapen (and. openb. plaats)	2	11	11	4	2	3	1		4	3	5	6
Diefstal geweld zonder wapen (pub. toegank. pl.)	31	51	46	34	33	22	35	43	22	34	27	21


FE Andere

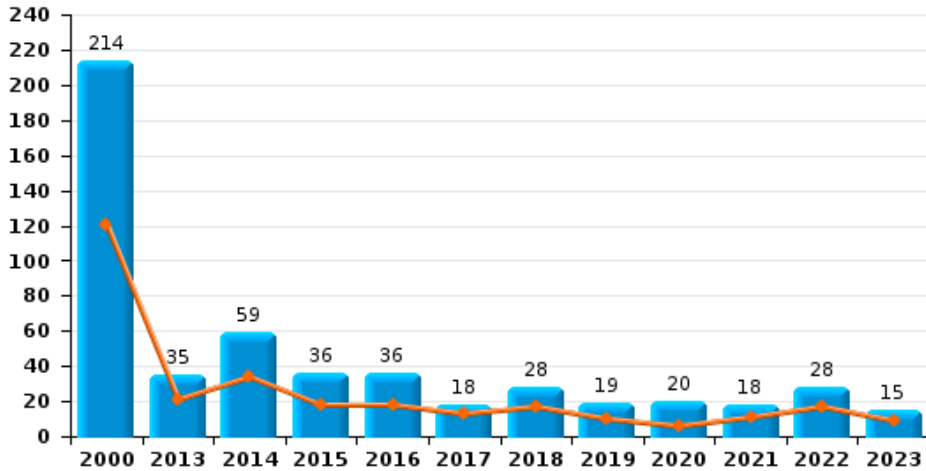
	2000	2013	2014	2015	2016	2017	2018	2019	2020	2021	2022	2023
Nepagenten		4	1	2	1	2	3	2	1		6	
Terrorisme, extremisme en radicalisme			5	4	11	3	5	3	2	5	2	4
Cyberbelaging	7	77	86	92	69	90	81	104	67	76	52	62
Identiteitsfraude	29	94	99	107	95	103	106	79	125	115	106	87



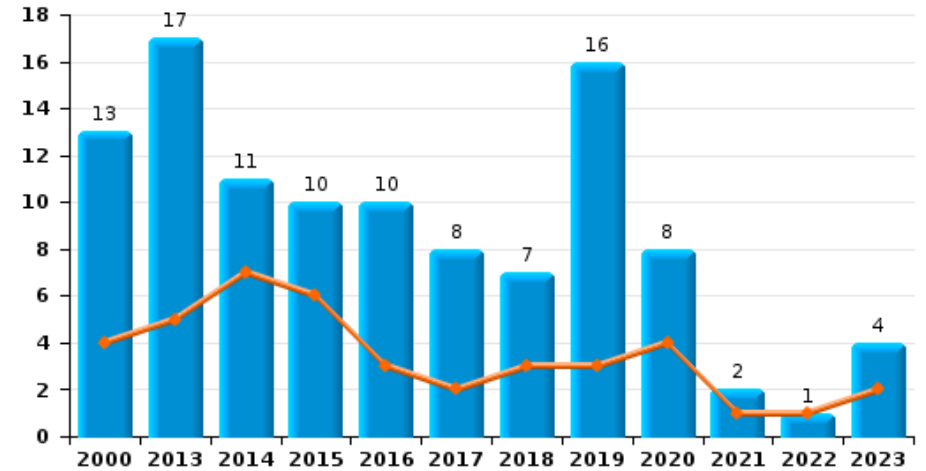
Leuven

Jaar	■
Semester 1	■

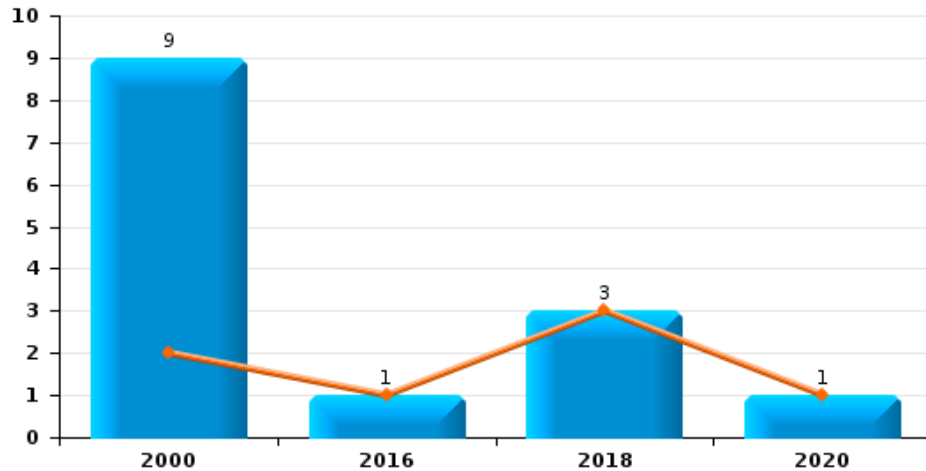
Autodiefstal



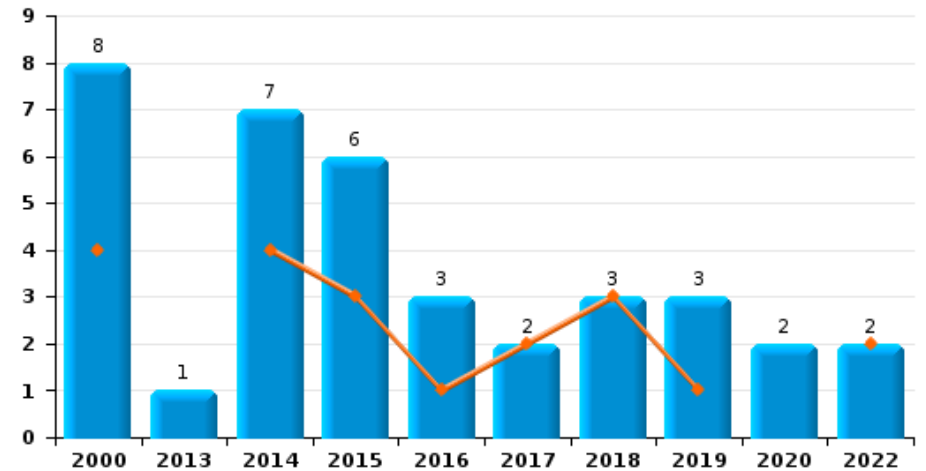
Motodiefstal



Carjacking

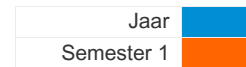


Garagediefstal

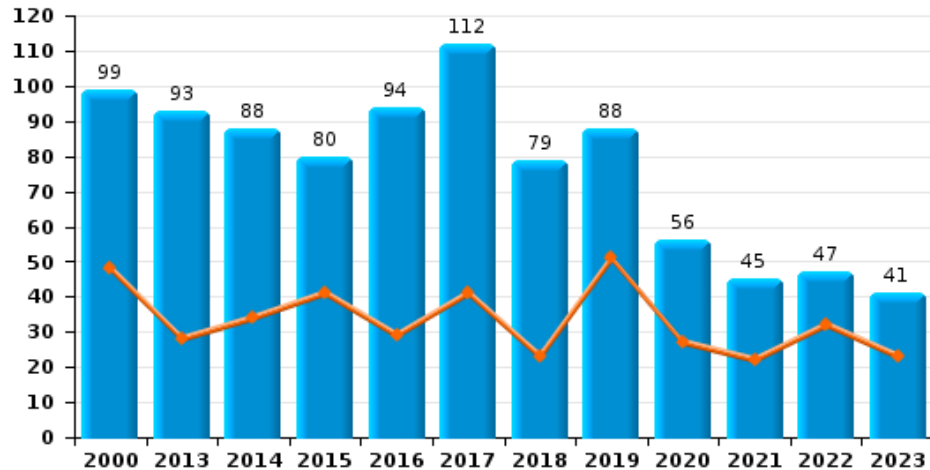




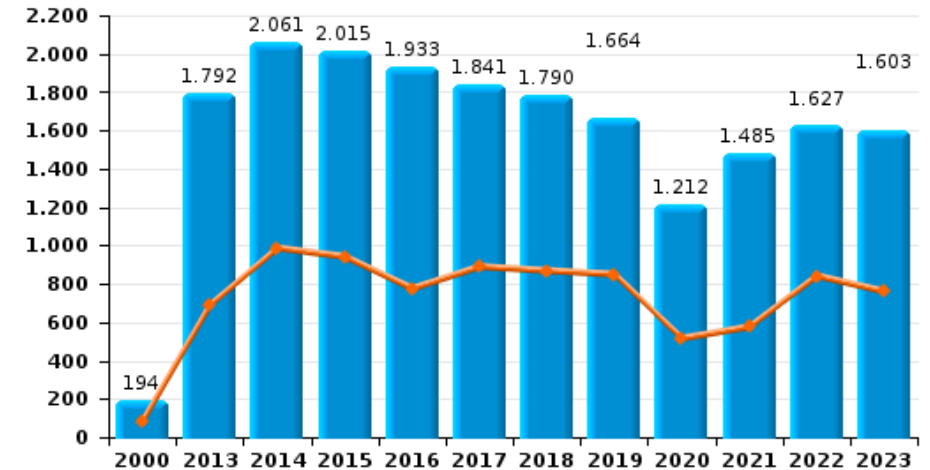
Leuven



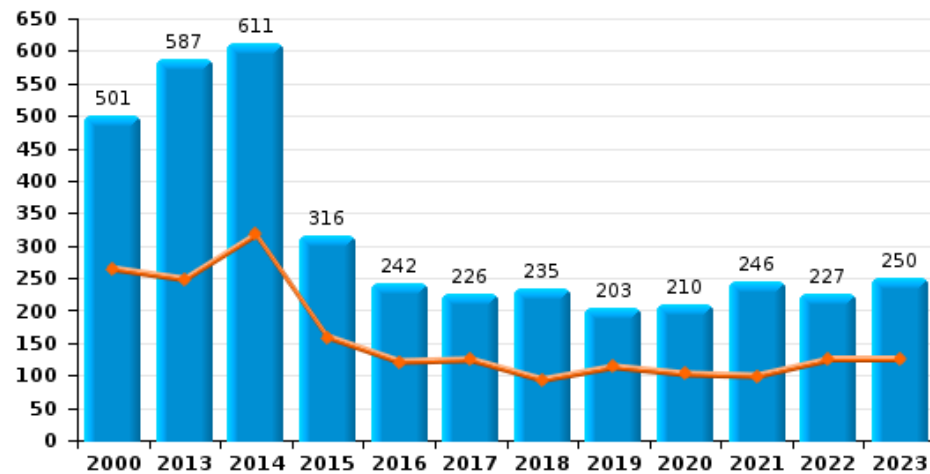
Bromfietsdiefstal



Fietsdiefstal





Diefstal uit of aan voertuig

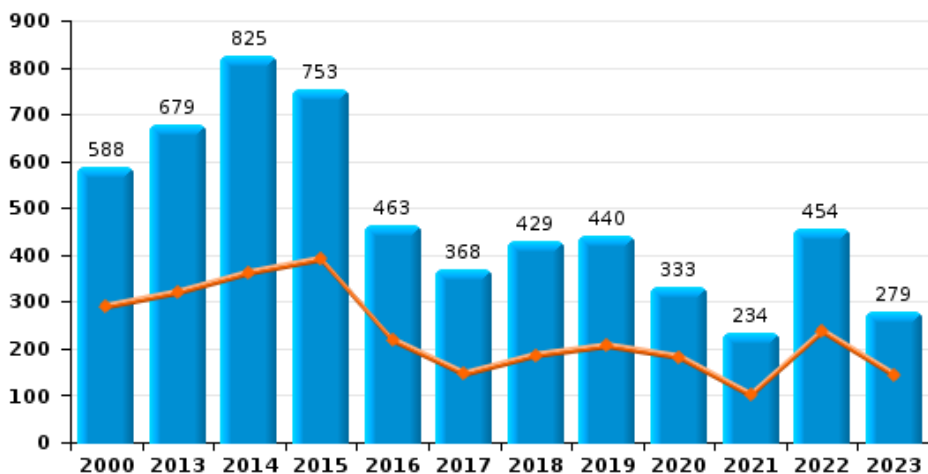




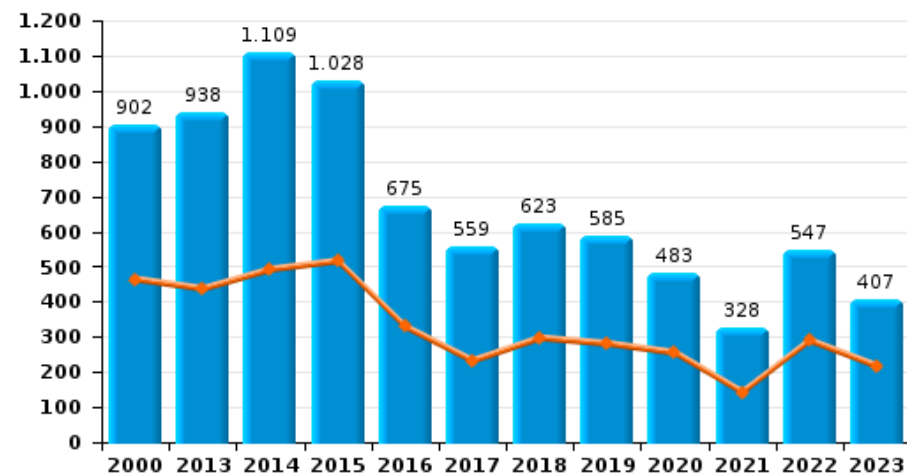
Leuven

Jaar 
Semester 1 

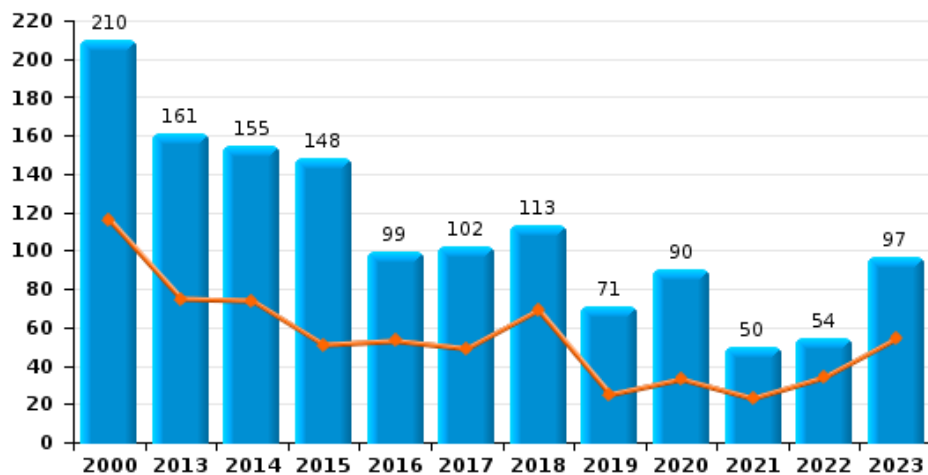
Woninginbraak



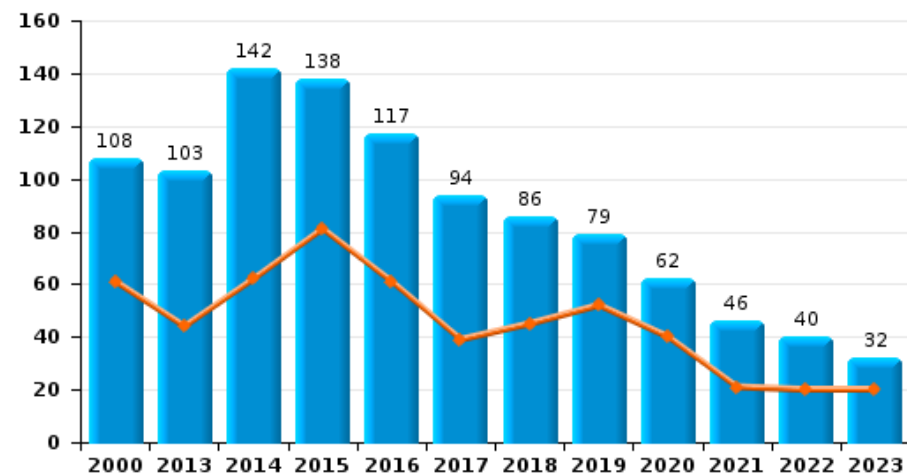
Inbraak in gebouw (totaal)



Inbraak in bedrijf of handelszaak





Inbraak in openbare of overheidsinstelling

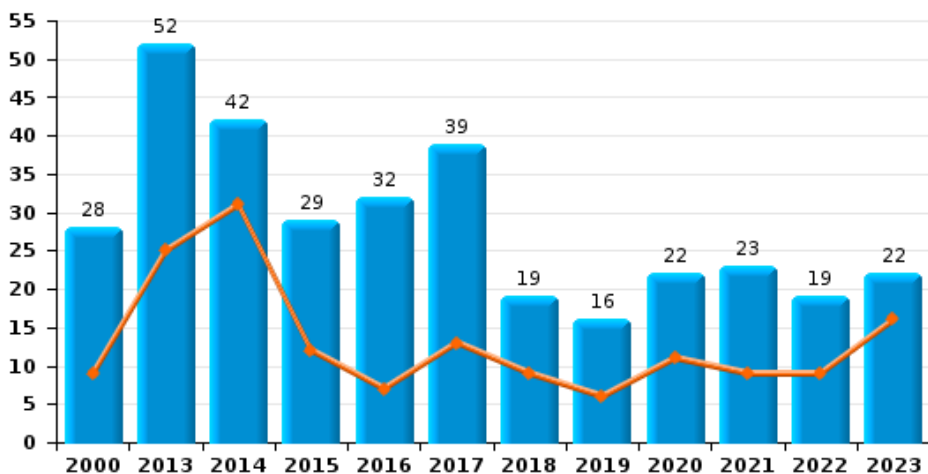




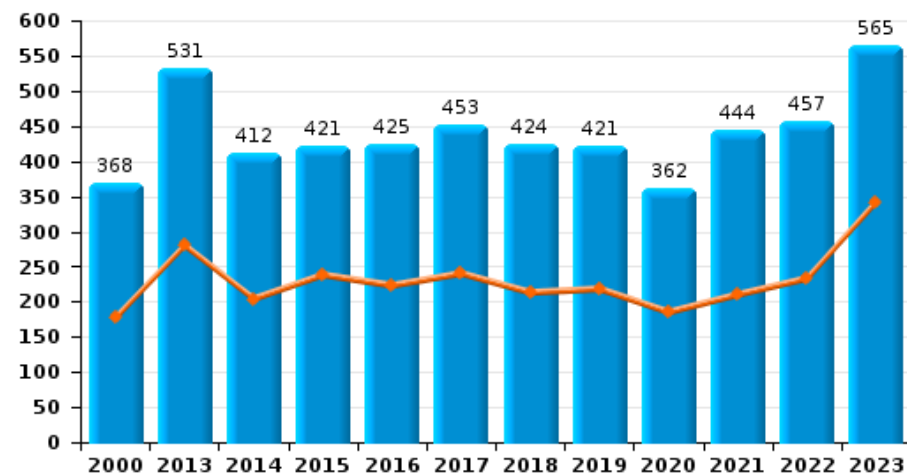
Leuven

Jaar 
Semester 1 

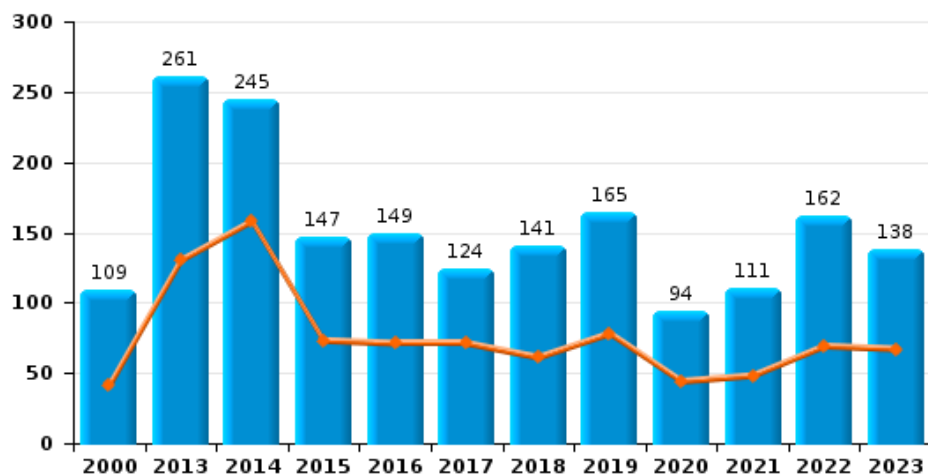
Diefstal gewapenderhand



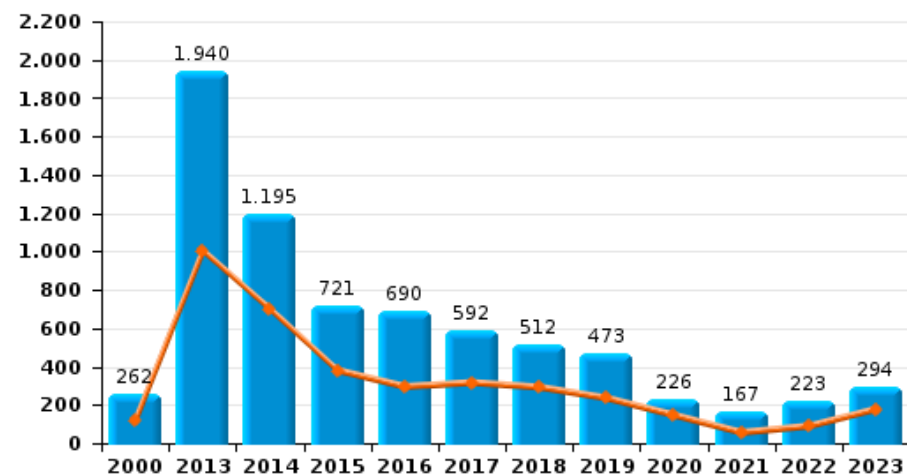
Winkeldiefstal



Diefstal met geweld zonder wapen





Zakkenrollerij

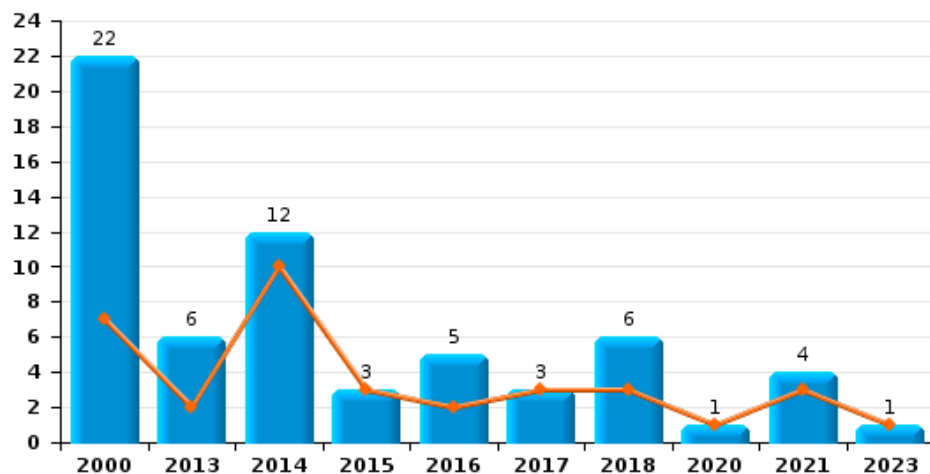




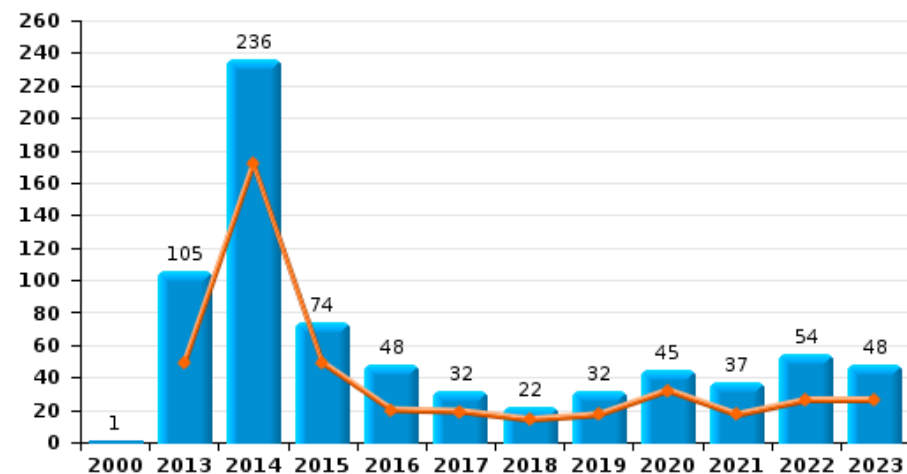
Leuven

Jaar 
Semester 1 

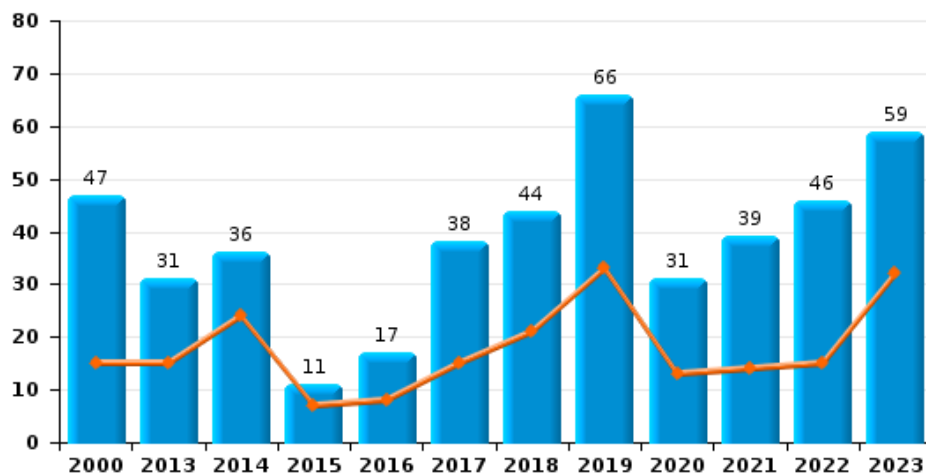
Handtasroof



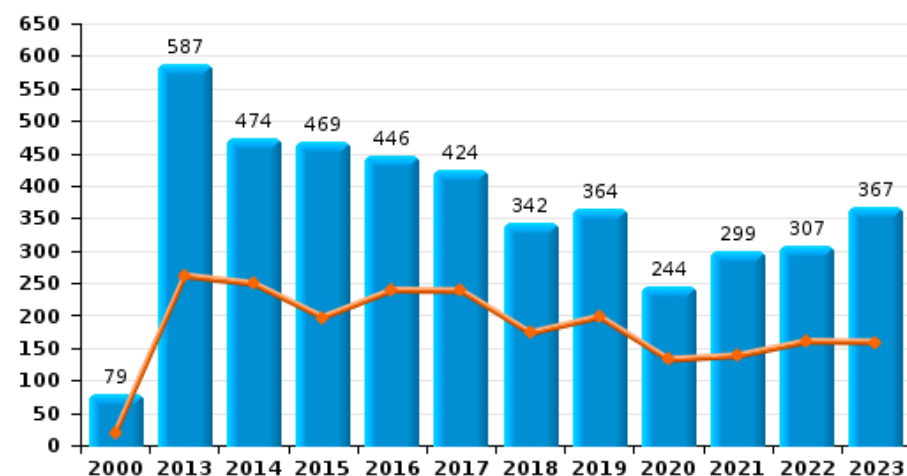
Graffiti



Grijpdiefstal



Beschadiging van auto





Leuven

CF Diefstal vervoermiddel

		2000	2013	2014	2015	2016	2017	2018	2019	2020	2021	2022	2023
Autodiefstal	Sem 1	121	21	34	18	18	13	17	10	6	11	17	9
	Sem 2	93	14	25	18	18	5	11	9	14	7	11	6
Totaal		214	35	59	36	36	18	28	19	20	18	28	15
Motodiefstal	Sem 1	4	5	7	6	3	2	3	3	4	1	1	2
	Sem 2	9	12	4	4	7	6	4	13	4	1		2
Totaal		13	17	11	10	10	8	7	16	8	2	1	4
Carjacking	Sem 1	2				1		3		1			
	Sem 2	7											
Totaal		9				1		3		1			
Homejacking	Sem 2	1											
Totaal		1											
Garagediefstal	Sem 1	4		4	3	1	2	3	1			2	
	Sem 2	4	1	3	3	2			2	2			
Totaal		8	1	7	6	3	2	3	3	2		2	
Bromfietsdiefstal	Sem 1	48	28	34	41	29	41	23	51	27	22	32	23
	Sem 2	51	65	54	39	65	71	56	37	29	23	15	18
Totaal		99	93	88	80	94	112	79	88	56	45	47	41
Fietsdiefstal	Sem 1	86	691	987	942	776	890	869	850	516	576	842	761
	Sem 2	108	1.101	1.074	1.073	1.157	951	921	814	696	909	785	842
Totaal		194	1.792	2.061	2.015	1.933	1.841	1.790	1.664	1.212	1.485	1.627	1.603



CF Inbraak

		2000	2013	2014	2015	2016	2017	2018	2019	2020	2021	2022	2023
Woninginbraak	Sem 1	290	320	362	391	218	146	186	206	182	101	237	144
	Sem 2	298	359	463	362	245	222	243	234	151	133	217	135
Totaal		588	679	825	753	463	368	429	440	333	234	454	279
Inbraak in bedrijf of handelszaak	Sem 1	116	75	74	51	53	49	69	25	33	23	34	54
	Sem 2	94	86	81	97	46	53	44	46	57	27	20	43
Totaal		210	161	155	148	99	102	113	71	90	50	54	97
Inbraak in openbare of overheidsinstelling	Sem 1	61	44	62	81	61	39	45	52	40	21	20	20
	Sem 2	47	59	80	57	56	55	41	27	22	25	20	12
Totaal		108	103	142	138	117	94	86	79	62	46	40	32
Ramkraak	Sem 1	1	7	2		1		1			1		1
	Sem 2	1	1	3								2	
Totaal		2	8	5		1		1			1	2	1
Inbraak in gebouw (totaal)	Sem 1	464	437	492	516	329	232	297	281	255	143	290	217
	Sem 2	438	501	617	512	346	327	326	304	228	185	257	190
Totaal		902	938	1.109	1.028	675	559	623	585	483	328	547	407

CF Diefstal andere

		2000	2013	2014	2015	2016	2017	2018	2019	2020	2021	2022	2023
Diefstal gewapenderhand	Sem 1	9	25	31	12	7	13	9	6	11	9	9	16
	Sem 2	19	27	11	17	25	26	10	10	11	14	10	6
Totaal		28	52	42	29	32	39	19	16	22	23	19	22
Diefstal met geweld zonder wapen	Sem 1	41	130	158	73	71	71	61	78	44	48	69	67
	Sem 2	68	131	87	74	78	53	80	87	50	63	93	71
Totaal		109	261	245	147	149	124	141	165	94	111	162	138
Diefstal uit of aan voertuig	Sem 1	264	248	317	159	121	124	93	113	102	99	124	124
	Sem 2	237	339	294	157	121	102	142	90	108	147	103	126
Totaal		501	587	611	316	242	226	235	203	210	246	227	250



CF Diefstal andere

		2000	2013	2014	2015	2016	2017	2018	2019	2020	2021	2022	2023
Diefstal van wapens en explosieven	Sem 1	6	3	4	6	6	8	2	7	2	2	8	2
	Sem 2	6	5	13	5	11	6	2	9	1	2	9	2
	Totaal	12	8	17	11	17	14	4	16	3	4	17	4
Steaming	Sem 1		13	13		1	2		4			1	
	Sem 2		5	3		1	1	3	1	1	3		3
	Totaal		18	16		2	3	3	5	1	3	1	3
Handtasroof	Sem 1	7	2	10	3	2	3	3		1	3		1
	Sem 2	15	4	2		3		3			1		
	Totaal	22	6	12	3	5	3	6		1	4		1
Grijpdiefstal	Sem 1	15	15	24	7	8	15	21	33	13	14	15	32
	Sem 2	32	16	12	4	9	23	23	33	18	25	31	27
	Totaal	47	31	36	11	17	38	44	66	31	39	46	59
Zakkenrollerij	Sem 1	122	1.004	699	380	295	316	292	235	146	56	89	178
	Sem 2	140	936	496	341	395	276	220	238	80	111	134	116
	Totaal	262	1.940	1.195	721	690	592	512	473	226	167	223	294
Winkeldiefstal	Sem 1	177	280	204	238	223	240	213	218	185	210	233	342
	Sem 2	191	251	208	183	202	213	211	203	177	234	224	223
	Totaal	368	531	412	421	425	453	424	421	362	444	457	565
Diefstal met list	Sem 1	14	25	14	35	26	14	25	23	10	10	12	14
	Sem 2	23	16	24	21	22	18	15	14	3	14	14	10
	Totaal	37	41	38	56	48	32	40	37	13	24	26	24
Metaaldiefstal	Sem 1	2	26	16	10	1	4	4	4	1	5	2	4
	Sem 2	1	17	8	11	3	6	5	2	5	6	8	3
	Totaal	3	43	24	21	4	10	9	6	6	11	10	7
Werfdiefstal	Sem 1	14	24	29	18	22	9	16	21	18	13	14	15
	Sem 2	14	28	17	22	15	26	10	12	19	23	22	7
	Totaal	28	52	46	40	37	35	26	33	37	36	36	22



CF Diefstal andere

		2000	2013	2014	2015	2016	2017	2018	2019	2020	2021	2022	2023
Home-invasie	Sem 1							1	1				
	Sem 2					2			1				
Totaal						2		1	2				
Dierendiefstal	Sem 1	1	3	1	2	1	6	3	3	2	1	3	3
	Sem 2	1	5	4		2	4	2	1	3	2		2
Totaal		2	8	5	2	3	10	5	4	5	3	3	5
Ladingdiefstal	Sem 1			1	1				2	1	2	2	
	Sem 2		1			5	2	1	1		1	1	
Totaal			1	1	1	5	2	1	3	1	3	3	

ICT-criminaliteit

		2000	2013	2014	2015	2016	2017	2018	2019	2020	2021	2022	2023
Betaalkaartfraude	Sem 1	2	64	50	49	52	40	53	77	127	123	106	159
	Sem 2	1	39	56	43	27	29	64	73	89	100	131	129
Totaal		3	103	106	92	79	69	117	150	216	223	237	288
Phishing	Sem 1			1	1	1	1	9	4	97	94	112	66
	Sem 2		3	2	1		1	10	14	124	115	55	57
Totaal			3	3	2	1	2	19	18	221	209	167	123
Ransomware	Sem 1							3	1				
	Sem 2							1		1	1	2	
Totaal								4	1	1	1	2	
Shouldersurfing	Sem 1			1			6	2	14	5	1	1	
	Sem 2			2			2	9	9	1	5	1	
Totaal				3			8	11	23	6	6	2	
Skimming	Sem 1				1		1		2			1	
	Sem 2			1	1		2	3	11			1	3
Totaal				1	2		3	3	13			2	3



CF Andere

		2000	2013	2014	2015	2016	2017	2018	2019	2020	2021	2022	2023
Geweld tegen beroepen van algemeen belang	Sem 1	11	26	19	19	23	22	23	23	17	28	26	11
	Sem 2	8	29	25	17	20	20	19	27	30	19	38	23
Totaal		19	55	44	36	43	42	42	50	47	47	64	34
Groepsverkrachting	Sem 1		2	1	2	3		3	1		3	3	2
	Sem 2			1	1	1	1		1	2	2		
Totaal			2	2	3	4	1	3	2	2	5	3	2
Graffiti	Sem 1		49	172	49	20	19	14	17	32	17	26	26
	Sem 2	1	56	64	25	28	13	8	15	13	20	28	22
Totaal		1	105	236	74	48	32	22	32	45	37	54	48
Beschadiging van auto	Sem 1	20	261	249	197	239	238	173	198	132	138	160	159
	Sem 2	59	326	225	272	207	186	169	166	112	161	147	208
Totaal		79	587	474	469	446	424	342	364	244	299	307	367
Steekpartij	Sem 1	1	2	1	2	4	3	4	5	1	5	4	2
	Sem 2	1	5	5	2	2	2	2	4	3	4		1
Totaal		2	7	6	4	6	5	6	9	4	9	4	3

FE Intrafamiliaal geweld (IFG)

		2000	2013	2014	2015	2016	2017	2018	2019	2020	2021	2022	2023
IFG: fysiek, binnen het koppel	Sem 1	32	92	95	85	83	73	94	78	56	56	57	66
	Sem 2	30	85	84	87	97	75	102	73	71	65	63	72
Totaal		62	177	179	172	180	148	196	151	127	121	120	138
IFG: fysiek, tegen afstammelingen	Sem 1	3	10	14	12	14	15	14	14	9	11	4	8
	Sem 2	1	11	15	11	8	16	11	10	7	10	9	11
Totaal		4	21	29	23	22	31	25	24	16	21	13	19



FE Intrafamiliaal geweld (IFG)

		2000	2013	2014	2015	2016	2017	2018	2019	2020	2021	2022	2023
IFG: fysiek, tegen andere leden	Sem 1	26	13	15	10	14	11	10	10	11	20	14	14
	Sem 2	28	9	13	12	8	6	16	10	11	13	8	13
Totaal		54	22	28	22	22	17	26	20	22	33	22	27
IFG: seksueel, binnen het koppel	Sem 1			1					1				
	Sem 2						1						
Totaal				1			1		1				
IFG: seksueel, tegen afstammelingen	Sem 1	3	2	1	4				3	1		1	
	Sem 2		1	2			1	1	2	1	1		
Totaal		3	3	3	4		1	1	5	2	1	1	
IFG: psychisch, binnen het koppel	Sem 1	36	53	37	49	61	39	29	17	16	37	20	23
	Sem 2	41	50	50	48	69	33	23	28	28	38	24	29
Totaal		77	103	87	97	130	72	52	45	44	75	44	52
IFG: psychisch, tegen afstammelingen	Sem 1		1		1	1	3	2	4	1	8	3	2
	Sem 2				1		2	4	2	4	6	1	4
Totaal			1		2	1	5	6	6	5	14	4	6
IFG: psychisch, tegen andere leden	Sem 1	1	1			1	2	2	2		2	3	
	Sem 2			1	1		1	4	1	2	5	1	8
Totaal		1	1	1	1	1	3	6	3	2	7	4	8
IFG: economisch, binnen het koppel	Sem 1			4	2	1	1	1	3	1	2	2	3
	Sem 2			2	3	1	3	1	2	1	1	1	6
Totaal				6	5	2	4	2	5	2	3	3	9
IFG: economisch, tegen afstammelingen	Sem 2			1				1					
Totaal				1				1					
IFG: economisch, tegen andere leden	Sem 1	17	8	4	9	5	3	4	2	1	3	4	4
	Sem 2	15	14	10	4	9	3	6	3	2	3	3	6
Totaal		32	22	14	13	14	6	10	5	3	6	7	10



FE Hormonen en doping

		2000	2013	2014	2015	2016	2017	2018	2019	2020	2021	2022	2023
Humane doping	Sem 1	1	8	2	3	5	4	4	9	2	5	2	6
	Sem 2		5	7	4	4	3	9	9	2	1	5	6
	Totaal	1	13	9	7	9	7	13	18	4	6	7	12
Illegale vetmesting	Sem 1		1				3		1	1	2		
	Sem 2				2						1	1	1
	Totaal		1		2		3		1	1	3	1	1



FE Drugs

		2000	2013	2014	2015	2016	2017	2018	2019	2020	2021	2022	2023
Verkoop van cocaïne	Sem 1		1	7	4	11	12	14	5	10	12	19	13
	Sem 2		3	4	6	8	10	10	7	12	6	9	9
	Totaal		4	11	10	19	22	24	12	22	18	28	22
Import-export van cocaïne	Sem 1					4	2					1	
	Sem 2		2		2			1	1		1		
	Totaal		2		2	4	2	1	1		1	1	
Productie van synthetische drugs	Sem 1				6	4				1		2	
	Sem 2			1		1				1			2
	Totaal			1	6	5				2		2	2
Import-export van synthetische drugs	Sem 1			3	1		1				1		1
	Sem 2		1	1	3			1	1				
	Totaal		1	4	4		1	1	1		1		1
Verkoop van synthetische drugs	Sem 1		18	9	12	10	12	18	13	16	14	9	17
	Sem 2	2	8	10	7	10	13	7	9	17	15	10	11
	Totaal	2	26	19	19	20	25	25	22	33	29	19	28
Productie van cannabis (teelt)	Sem 1		3	2	3	1	4	1	2	3	2		1
	Sem 2		1	1	4	7	1	7	4	13	5	4	1
	Totaal		4	3	7	8	5	8	6	16	7	4	2
Verkoop van cannabis in grote hoeveelheid	Sem 1		1			1	1		1	1			1
	Sem 2			2									
	Totaal		1	2		1	1		1	1			1
Import-export van heroïne	Sem 1					3	1		2		1		
	Sem 2					1			1	1			
	Totaal					4	1		3	1	1		
Verkoop-handel van heroïne	Sem 1		3	2	1	7	7	5	3	5	4	2	
	Sem 2		2	1	2	2	2	1	4	4	4	3	3
	Totaal		5	3	3	9	9	6	7	9	8	5	3



FE Wapenzwendel

		2000	2013	2014	2015	2016	2017	2018	2019	2020	2021	2022	2023
Handel en productie van vuurwapen	Sem 1				1	1			6	1		2	
	Sem 2		1			1	1	4	12	1	2	1	
Totaal			1		1	2	1	4	18	2	2	3	
Handel en productie van niet-vuurwapen	Sem 1					1		3	1				
	Sem 2							1		1	2	1	1
Totaal						1		4	1	1	2	1	1

FE Mensenhandel

		2000	2013	2014	2015	2016	2017	2018	2019	2020	2021	2022	2023
Mensenhandel - economische uitbuiting	Sem 1							1				1	2
	Sem 2					2	1		3			2	2
Totaal						2	1	1	3			3	4
Mensenhandel - seksuele uitbuiting	Sem 1			1	3	3	1	2			4	1	4
	Sem 2		1		1		3	3	1	3		2	1
Totaal			1	1	4	3	4	5	1	3	4	3	5

FE Geweld in de publieke ruimte

		2000	2013	2014	2015	2016	2017	2018	2019	2020	2021	2022	2023
Fysiek geweld (openbaar vervoer)	Sem 1	5	27	22	18	16	28	26	8	19	34	23	26
	Sem 2	2	22	15	19	16	28	16	21	35	25	25	24
Totaal		7	49	37	37	32	56	42	29	54	59	48	50
Fysiek geweld (openbare weg)	Sem 1	108	245	249	197	197	189	235	257	145	125	212	199
	Sem 2	111	255	267	279	247	233	255	274	153	222	248	230
Totaal		219	500	516	476	444	422	490	531	298	347	460	429



FE Geweld in de publieke ruimte

		2000	2013	2014	2015	2016	2017	2018	2019	2020	2021	2022	2023
Fysiek geweld (andere openbare plaats)	Sem 1	5	16	13	13	28	12	23	22	17	27	21	20
	Sem 2	9	14	17	23	18	29	32	24	19	19	12	16
Totaal		14	30	30	36	46	41	55	46	36	46	33	36
Fysiek geweld (publiek toegankelijke plaats)	Sem 1	65	90	106	83	94	85	105	83	59	30	71	76
	Sem 2	64	92	98	94	96	89	83	100	35	63	63	58
Totaal		129	182	204	177	190	174	188	183	94	93	134	134
Seksueel geweld (openbaar vervoer)	Sem 1	2	7	5	3	3	3	6	8	6	14	8	11
	Sem 2	6		4	1	4	2	9	4	3	6	8	5
Totaal		8	7	9	4	7	5	15	12	9	20	16	16
Seksueel geweld (openbare weg)	Sem 1	13	28	39	21	20	26	23	28	21	22	27	16
	Sem 2	22	25	25	24	22	20	32	29	18	26	21	14
Totaal		35	53	64	45	42	46	55	57	39	48	48	30
Seksueel geweld (andere openbare plaats)	Sem 1	1	5	3	3	5	4	1	3	7	10	3	6
	Sem 2	3	4	4	2	4	3	7	3	4	5	1	4
Totaal		4	9	7	5	9	7	8	6	11	15	4	10
Seksueel geweld (publiek toegankelijke plaats)	Sem 1	3	11	12	13	16	10	15	16	6	10	23	26
	Sem 2	7	13	11	7	7	16	24	10	13	24	27	26
Totaal		10	24	23	20	23	26	39	26	19	34	50	52
Psychisch geweld (openbaar vervoer)	Sem 1	12	14	12	8	14	11	26	11	9	13	10	7
	Sem 2	6	14	15	19	18	11	9	12	17	14	15	13
Totaal		18	28	27	27	32	22	35	23	26	27	25	20
Psychisch geweld (openbare weg)	Sem 1	64	81	90	81	77	68	102	72	99	90	80	117
	Sem 2	59	71	91	92	87	89	105	98	89	81	103	88
Totaal		123	152	181	173	164	157	207	170	188	171	183	205
Psychisch geweld (andere openbare plaats)	Sem 1	12	19	18	10	16	12	22	13	13	21	8	14
	Sem 2	5	9	14	12	8	10	18	11	22	16	13	10
Totaal		17	28	32	22	24	22	40	24	35	37	21	24



FE Geweld in de publieke ruimte

		2000	2013	2014	2015	2016	2017	2018	2019	2020	2021	2022	2023
Psychisch geweld (publiek toegankelijke plaats)	Sem 1	31	42	41	39	50	45	47	39	43	28	36	34
	Sem 2	32	43	41	56	34	44	29	36	40	24	31	44
Totaal		63	85	82	95	84	89	76	75	83	52	67	78
Diefstal gewapenderhand (openbaar vervoer)	Sem 1			3					1		1		1
	Sem 2								1		1		
Totaal				3					2		2		1
Diefstal gewapenderhand (openbare weg)	Sem 1	2	19	20	6	2	5	4	3	5	3	2	6
	Sem 2	6	13	5	8	12	16	3	4	3	9	5	4
Totaal		8	32	25	14	14	21	7	7	8	12	7	10
Diefstal gewapenderhand (andere openbare plaats)	Sem 1			2			1			1	1		2
	Sem 2		1	1		2		1		1	1	1	
Totaal			1	3		2	1	1		2	2	1	2
Diefstal gewapenderhand (publiek toegank. plaats)	Sem 1	5	3	3	5	3	3	4		3		5	7
	Sem 2	8	8	3	9	4	6	3	3	4	3	2	1
Totaal		13	11	6	14	7	9	7	3	7	3	7	8
Diefstal geweld zonder wapen (openbaar vervoer)	Sem 1	2	8	7	5	2	5	2	4	1	4	7	9
	Sem 2	3	7	3	1	2	3	3	7	9	2	6	7
Totaal		5	15	10	6	4	8	5	11	10	6	13	16
Diefstal geweld zonder wapen (openbare weg)	Sem 1	13	71	100	39	34	36	25	30	11	15	34	24
	Sem 2	42	82	44	42	44	32	36	40	19	24	42	25
Totaal		55	153	144	81	78	68	61	70	30	39	76	49
Diefstal geweld zonder wapen (and. openb. plaats)	Sem 1		4	9	2	2	2				2	2	2
	Sem 2	2	7	2	2		1	1		4	1	3	4
Totaal		2	11	11	4	2	3	1		4	3	5	6
Diefstal geweld zonder wapen (pub. toegank. pl.)	Sem 1	16	34	26	16	14	14	14	20	16	16	7	9
	Sem 2	15	17	20	18	19	8	21	23	6	18	20	12
Totaal		31	51	46	34	33	22	35	43	22	34	27	21



FE Andere

		2000	2013	2014	2015	2016	2017	2018	2019	2020	2021	2022	2023
Nepagenten	Sem 1		3			1	1	2	2			5	
	Sem 2		1	1	2		1	1		1		1	
	Totaal		4	1	2	1	2	3	2	1		6	
Terrorisme, extremisme en radicalisme	Sem 1			2	1	5	2		1		1	2	3
	Sem 2			3	3	6	1	5	2	2	4		1
	Totaal			5	4	11	3	5	3	2	5	2	4
Cyberbelaging	Sem 1	1	50	50	54	39	49	38	55	30	34	25	46
	Sem 2	6	27	36	38	30	41	43	49	37	42	27	16
	Totaal	7	77	86	92	69	90	81	104	67	76	52	62
Identiteitsfraude	Sem 1	22	39	47	61	48	49	54	35	57	57	49	45
	Sem 2	7	55	52	46	47	54	52	44	68	58	57	42
	Totaal	29	94	99	107	95	103	106	79	125	115	106	87



Leuven

2022

CF Diefstal vervoermiddel

	Jan	Feb	Maa	Apr	Mei	Jun	Jul	Aug	Sep	Okt	Nov	Dec	Totaal
Autodiefstal	1	4	4	4	2	2	1	5	5				28
Motodiefstal				1									1
Garagediefstal			2										2
Bromfietsdiefstal	4	5	7	2	10	4	2	2	3	4	3	1	47
Fietsdiefstal	131	122	157	159	156	117	117	117	143	181	146	81	1.627

CF Inbraak

	Jan	Feb	Maa	Apr	Mei	Jun	Jul	Aug	Sep	Okt	Nov	Dec	Totaal
Woninginbraak	46	48	45	34	46	18	22	25	32	37	50	51	454
Inbraak in bedrijf of handelszaak	4	15	4	2	5	4	3	4	1	2	3	7	54
Inbraak in openbare of overheidsinstelling	4	3	6	1	3	3	3	3	3	4	5	2	40
Ramkraak								1				1	2
Inbraak in gebouw (totaal)	54	66	55	37	54	24	28	32	36	43	58	60	547



CF Diefstal andere

	Jan	Feb	Maa	Apr	Mei	Jun	Jul	Aug	Sep	Okt	Nov	Dec	Totaal
Diefstal gewapenderhand	1		4	4				1	1	2	3	3	19
Diefstal met geweld zonder wapen	11	8	20	10	16	4	12	10	15	25	15	16	162
Diefstal uit of aan voertuig	14	26	32	21	16	15	15	18	13	13	20	24	227
Diefstal van wapens en explosieven	2	3		2		1	1		1	5		2	17
Steaming					1								1
Grijpdiefstal	5	3	5	1	1		2	3	7	7	6	6	46
Zakkenrollerij	17	9	28	11	13	11	13	16	29	23	29	24	223
Winkeldiefstal	25	40	67	27	42	32	19	20	33	48	53	51	457
Diefstal met list	2	2	2	1	3	2	3		3	1	6	1	26
Metaaldiefstal			2				2	2	2	1		1	10
Werfdiefstal	1		5	3	2	3	3	9	2	4	3	1	36
Dierendiefstal	1	2											3
Ladingdiefstal		1	1					1					3

ICT-criminaliteit

	Jan	Feb	Maa	Apr	Mei	Jun	Jul	Aug	Sep	Okt	Nov	Dec	Totaal
Betaalkaartfraude	5	35	14	19	19	14	4	12	28	36	28	23	237
Phishing	30	20	18	15	13	16	8	10	6	14	7	10	167
Ransomware									1		1		2
Shouldersurfing					1			1					2
Skimming			1					1					2

CF Andere

	Jan	Feb	Maa	Apr	Mei	Jun	Jul	Aug	Sep	Okt	Nov	Dec	Totaal
Geweld tegen beroepen van algemeen belang	5	2	6	7	2	4	8	9	2	7	4	8	64
Groepsverkrachting	1			1	1								3
Graffiti	2	6	4	4	6	4	9	3	4	5	4	3	54
Beschadiging van auto	17	24	41	18	38	22	20	18	21	37	26	25	307
Steekpartij		1	1	1		1							4



FE Intrafamiliaal geweld (IFG)

	Jan	Feb	Maa	Apr	Mei	Jun	Jul	Aug	Sep	Okt	Nov	Dec	Totaal
IFG: fysiek, binnen het koppel	12	13	9	8	7	8	11	15	9	11	11	6	120
IFG: fysiek, tegen afstammelingen	1	1		1	1				1	6	1	1	13
IFG: fysiek, tegen andere leden	6	1	2	2	1	2	1	1	1	2	2	1	22
IFG: seksueel, tegen afstammelingen					1								1
IFG: psychisch, binnen het koppel	8	4	3	1	3	1	3	6	3	7	1	4	44
IFG: psychisch, tegen afstammelingen		2			1				1				4
IFG: psychisch, tegen andere leden			1	1	1					1			4
IFG: economisch, binnen het koppel	1					1		1					3
IFG: economisch, tegen andere leden	1		1	2				1	1			1	7

FE Hormonen en doping

	Feb	Jun	Jul	Aug	Sep	Okt	Dec	Totaal
Humane doping	1	1	1	1	2	1		7
Illegale vetmesting							1	1

FE Drugs

	Jan	Feb	Maa	Apr	Jun	Jul	Aug	Sep	Okt	Nov	Dec	Totaal
Verkoop van cocaïne	1	4	5	7	2	2		4		1	2	28
Import-export van cocaïne			1									1
Productie van synthetische drugs				1	1							2
Verkoop van synthetische drugs	2	2	1	1	3		3		5	1	1	19
Productie van cannabis (teelt)						1	1	2				4
Verkoop-handel van heroïne		1	1			1	1		1			5



FE Wapenzwendel

	Jan	Feb	Okt	Dec	Totaal
Handel en productie van vuurwapen	1	1		1	3
Handel en productie van niet-vuurwapen			1		1

FE Mensenhandel

	Apr	Mei	Jul	Sep	Nov	Totaal
Mensenhandel - economische uitbuiting		1	1	1		3
Mensenhandel - seksuele uitbuiting	1		1		1	3

FE Geweld in de publieke ruimte

	Jan	Feb	Maa	Apr	Mei	Jun	Jul	Aug	Sep	Okt	Nov	Dec	Totaal
Fysiek geweld (openbaar vervoer)	2	2	5	5	4	5	6	5	6	3	5		48
Fysiek geweld (openbare weg)	20	40	55	32	32	33	44	43	32	49	40	40	460
Fysiek geweld (andere openbare plaats)	3	3	5	2	6	2	2	3	2	1	4		33
Fysiek geweld (publiek toegankelijke plaats)	3	11	21	14	12	10	12	5	7	17	12	10	134
Seksueel geweld (openbaar vervoer)	2			1	1	4	1	2	1	3		1	16
Seksueel geweld (openbare weg)	2	7	5	6	4	3	5	4	3	5	4		48
Seksueel geweld (andere openbare plaats)	1		1		1		1						4
Seksueel geweld (publiek toegankelijke plaats)	1	1	7	2	9	3	7	8	2	5	3	2	50
Psychisch geweld (openbaar vervoer)		2	5		2	1		4		2	6	3	25
Psychisch geweld (openbare weg)	12	10	19	10	14	15	15	13	15	27	14	19	183
Psychisch geweld (andere openbare plaats)	2	2	3	1			1	4	2	1	1	4	21
Psychisch geweld (publiek toegankelijke plaats)	7	2	3	4	10	10	5	6	9	6	1	4	67
Diefstal gewapenderhand (openbare weg)			1	1						2	2	1	7
Diefstal gewapenderhand (andere openbare plaats)								1					1
Diefstal gewapenderhand (publiek toegank. plaats)	1		2	2					1			1	7
Diefstal geweld zonder wapen (openbaar vervoer)	1	3	2		1			2		1	1	2	13
Diefstal geweld zonder wapen (openbare weg)	5	3	11	6	6	3	6	2	9	13	5	7	76
Diefstal geweld zonder wapen (and. openb. plaats)			2							2	1		5
Diefstal geweld zonder wapen (pub. toegank. pl.)	2	1	2	1	1		3	4	5	3	2	3	27

**FE Andere**

	Jan	Feb	Maa	Apr	Mei	Jun	Jul	Aug	Sep	Okt	Nov	Dec	Totaal
Nepagenten		1	1		2	1				1			6
Terrorisme, extremisme en radicalisme		1	1										2
Cyberbelaging	5	2	4	2	5	7	7	1	5	7	6	1	52
Identiteitsfraude	8	9	6	9	10	7	11	9	13	8	10	6	106



2023

CF Diefstal vervoermiddel

	Jan	Feb	Maa	Apr	Mei	Jun	Jul	Aug	Sep	Okt	Nov	Dec	Totaal
Autodiefstal	2	1	1	1	2	2	1	1			3	1	15
Motodiefstal			1			1	1				1		4
Bromfietsdiefstal	1	5	5	5	3	4	1		3	1	7	6	41
Fietsdiefstal	118	137	174	85	143	104	102	114	128	200	174	124	1.603

CF Inbraak

	Jan	Feb	Maa	Apr	Mei	Jun	Jul	Aug	Sep	Okt	Nov	Dec	Totaal
Woninginbraak	44	19	34	14	19	14	22	28	19	13	21	32	279
Inbraak in bedrijf of handelszaak	17	4	20	6	3	4	10	13	8	3	6	3	97
Inbraak in openbare of overheidsinstelling	3	3	1	5	8		2	2	2	4		2	32
Ramkraak	1												1
Inbraak in gebouw (totaal)	64	25	55	25	30	18	34	43	29	20	27	37	407

CF Diefstal andere

	Jan	Feb	Maa	Apr	Mei	Jun	Jul	Aug	Sep	Okt	Nov	Dec	Totaal
Diefstal gewapenderhand	3	3	2	5	1	2		2	1	1	2		22
Diefstal met geweld zonder wapen	14	8	15	6	13	11	16	8	11	11	14	11	138
Diefstal uit of aan voertuig	21	15	18	24	22	24	24	17	17	31	18	19	250
Diefstal van wapens en explosieven				1	1			1	1				4
Steaming									1	1		1	3
Handtasroof						1							1
Grijpdiefstal	4	5	7	5	4	7	4	6	2	6	5	4	59
Zakkenrollerij	38	40	47	15	25	13	17	20	22	14	30	13	294
Winkeldiefstal	66	72	55	61	49	39	37	29	41	55	37	24	565
Diefstal met list	5	3	2	2	1	1	1	4	2	1	2		24
Metaaldiefstal		3			1		1	2					7
Werfdiefstal	2	4	3		4	2	1	1	3	1		1	22
Dierendiefstal	1		1	1			1	1					5



ICT-criminaliteit

	Jan	Feb	Maa	Apr	Mei	Jun	Jul	Aug	Sep	Okt	Nov	Dec	Totaal
Betaalkaartfraude	10	26	30	22	42	29	20	22	30	28	25	4	288
Phishing	15	12	10	15	7	7	4	11	11	8	7	16	123
Skimming								1	1	1			3

CF Andere

	Jan	Feb	Maa	Apr	Mei	Jun	Jul	Aug	Sep	Okt	Nov	Dec	Totaal
Geweld tegen beroepen van algemeen belang	3	2	1	1	4		5	1	6	4	3	4	34
Groepsverkrachting				1	1								2
Graffiti	6	4	4	3	4	5	4	3	7	6	1	1	48
Beschadiging van auto	26	29	35	27	25	17	31	32	43	42	28	32	367
Steekpartij					1	1				1			3

FE Intrafamiliaal geweld (IFG)

	Jan	Feb	Maa	Apr	Mei	Jun	Jul	Aug	Sep	Okt	Nov	Dec	Totaal
IFG: fysiek, binnen het koppel	10	13	8	9	10	16	13	10	13	8	13	15	138
IFG: fysiek, tegen afstammelingen	1	1	2	1	1	2	3	1	1	3	1	2	19
IFG: fysiek, tegen andere leden	2	1	5	1	2	3	2	2	1	2	3	3	27
IFG: psychisch, binnen het koppel	5	6	4	1	5	2	3	7	5	6	4	4	52
IFG: psychisch, tegen afstammelingen	2									1	2	1	6
IFG: psychisch, tegen andere leden							1	1	1	1	3	1	8
IFG: economisch, binnen het koppel	2	1						1	1	1	2	1	9
IFG: economisch, tegen andere leden		1	1		2			2	1		1	2	10

FE Hormonen en doping

	Jan	Maa	Apr	Jul	Sep	Okt	Nov	Dec	Totaal
Humane doping	1	4	1	1	1	1	2	1	12
Illegale vetmesting					1				1



FE Drugs

	Jan	Feb	Maa	Apr	Mei	Jun	Jul	Aug	Sep	Okt	Nov	Dec	Totaal
Verkoop van cocaïne	3	1	1	1	5	2	1	1	2	4		1	22
Productie van synthetische drugs									1			1	2
Import-export van synthetische drugs	1												1
Verkoop van synthetische drugs	6		3	2	5	1	1		1	5	2	2	28
Productie van cannabis (teelt)					1							1	2
Verkoop van cannabis in grote hoeveelheid	1												1
Verkoop-handel van heroïne								1		2			3

FE Wapenzwendel

	Jul	Totaal
Handel en productie van niet-vuurwapen	1	1

FE Mensenhandel

	Maa	Apr	Mei	Jun	Sep	Dec	Totaal
Mensenhandel - economische uitbuiting			1	1	1	1	4
Mensenhandel - seksuele uitbuiting	2	2			1		5



FE Geweld in de publieke ruimte

	Jan	Feb	Maa	Apr	Mei	Jun	Jul	Aug	Sep	Okt	Nov	Dec	Totaal
Fysiek geweld (openbaar vervoer)	7	2	6	3	5	3	4	1	7	2	5	5	50
Fysiek geweld (openbare weg)	30	33	43	28	34	31	36	28	40	50	34	42	429
Fysiek geweld (andere openbare plaats)	2	2	2	1	4	9	5	3	2	2	3	1	36
Fysiek geweld (publiek toegankelijke plaats)	14	14	21	9	11	7	7	4	7	13	19	8	134
Seksueel geweld (openbaar vervoer)	2	2	1	1	3	2	1		2	1	1		16
Seksueel geweld (openbare weg)	4	4	5	1	2		1	1	4	1	5	2	30
Seksueel geweld (andere openbare plaats)		1		1	3	1	1	1		1	1		10
Seksueel geweld (publiek toegankelijke plaats)	6	3	3	1	8	5	3	2	2	7	7	5	52
Psychisch geweld (openbaar vervoer)	1				4	2	1	2	5	2	1	2	20
Psychisch geweld (openbare weg)	14	33	19	13	17	21	15	7	19	23	10	14	205
Psychisch geweld (andere openbare plaats)	1	7		1	1	4	4	1	2	2		1	24
Psychisch geweld (publiek toegankelijke plaats)	7	3	5	6	6	7	5	6	8	5	11	9	78
Diefstal gewapenderhand (openbaar vervoer)						1							1
Diefstal gewapenderhand (openbare weg)	2	1	1	2				1	1	1	1		10
Diefstal gewapenderhand (andere openbare plaats)	1	1											2
Diefstal gewapenderhand (publiek toegank. plaats)		1	1	3	1	1					1		8
Diefstal geweld zonder wapen (openbaar vervoer)	6		2			1	1		2	1	2	1	16
Diefstal geweld zonder wapen (openbare weg)	2	6	7	2	4	3	4	5	2	7	2	5	49
Diefstal geweld zonder wapen (and. openb. plaats)	1	1					1	2		1			6
Diefstal geweld zonder wapen (pub. toegank. pl.)	2	1	1	2	2	1	5		1	1	4	1	21

FE Andere

	Jan	Feb	Maa	Apr	Mei	Jun	Jul	Aug	Sep	Okt	Nov	Dec	Totaal
Terrorisme, extremisme en radicalisme		2				1	1						4
Cyberbelaging	12	7	8	2	9	8	3	4	2	4		3	62
Identiteitsfraude	7	8	5	7	12	6	4	6	10	11	7	4	87

POLITIËLE CRIMINALITEITSSTATISTIEKEN

PLEEGPLAATS: GEMEENTE

Leuven

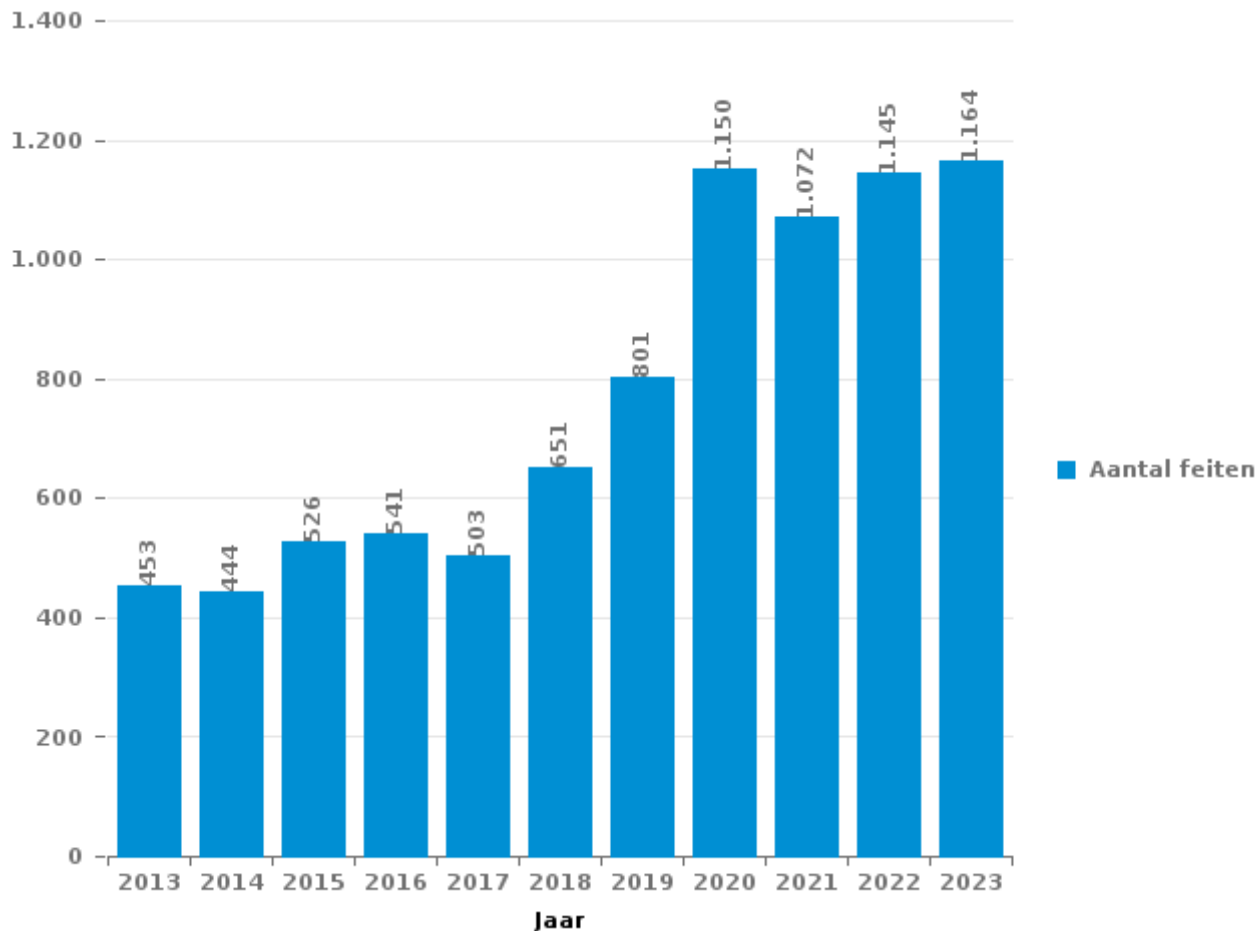
DEEL III : ICT



Leuven

Totaal aantal misdrijven met een ICT/online element sinds 2013

(deze cijfers kunnen een onderschatting zijn, dit afhankelijk van vattingspraktijken en technische beperkingen)





ICT/online-crime in strikte zin

Inbreuken (exhaustief)

	2013	2014	2015	2016	2017	2018	2019	2020	2021	2022	2023
Informaticacriminaliteit: Informaticabedrog:	205	149	146	169	122	202	262	573	592	710	645
Informaticacriminaliteit: Hacking:	20	26	27	26	47	59	67	40	42	63	63
Informaticacriminaliteit: Valsheid in informatica:	5	8	7	6	8	19	13	60	40	25	35
Informaticacriminaliteit: Sabotage:	3	3	5	2	7	6	3	3	3	1	5
Misdr. tegen andere morele waarden en gevoelens: Schenden van communicatie door particulier:	1			1		1		2	1	2	
Sociaal strafwetboek: Misdr. tegen openbare trouw in sociaal strafrecht: Valsheid in informatica								2		1	
Misdr. tegen gezag van de overheid: Weigering medewerking (informatica en telecom):										1	
Algemeen totaal strikt:	234	186	185	204	184	287	345	680	678	803	748

Criminele figuren (apart bekijken - niet optellen met iets anders - risico op dubbeltelling!)

	2013	2014	2015	2016	2017	2018	2019	2020	2021	2022	2023
Betaalkaartfraude	103	106	92	79	69	117	150	216	223	237	288
Phishing	3	3	2	1	2	19	18	221	209	167	123
Shouldersurfing		3			8	11	23	6	6	2	
Skimming		1	2		3	3	13			2	3
Ransomware						4	1	1	1	2	



ICT/online-crime in ruime zin

Inbreuken (enkel als feitcode bestaat)

	2013	2014	2015	2016	2017	2018	2019	2020	2021	2022	2023
Bedrog: Oplichting: Internetfraude	141	147	222	233	208	244	329	489	341	291	352
Zedenmisdrijven: Voyeurisme: Verspreiding opname naaktheid of intimiteit					5	5	6	7	5	16	
Misdr. tegen andere morele waarden en gevoelens: Cyberlokking (lokken van minderjarige via ICT):		1	7	2	1	1	1	1	2	1	2
Zedenmisdrijven: Kinderpornografie: Toegang kinderporno via technologie				2		1	1	1	2		
Wapens en springstoffen: Andere: Verkoop per postorder/ internet van vuurwapen				1			1		2	1	
Misdr. tegen de veiligheid van de staat: Terrorisme: Verspreiden boodschap die aanzet tot terrorisme				3		1					
Zedenmisdrijven: Grooming (contact via ICT met minderjarige < 16 j):			2					1	1		
Wapens en springstoffen: Andere: Verkoop per postorder/ internet van ander wapen						1					
Zedenmisdrijven: Aanzetting tot ontucht: Reclame via ICT voor ontucht						1					
Algemeen totaal ruim:	141	148	231	241	214	254	338	499	353	309	354

Criminele figuren (apart bekijken - niet optellen met iets anders - risico op dubbeltelling!)

	2013	2014	2015	2016	2017	2018	2019	2020	2021	2022	2023
Cyberbelaging	77	86	92	69	90	81	104	67	76	52	62

POLITIËLE CRIMINALITEITSSTATISTIEKEN

PLEEGPLAATS: GEMEENTE

Leuven

DEEL IV : BESTEMMING PLAATS



Leuven

Diefstal en afpersing

	2000	2013	2014	2015	2016	2017	2018	2019	2020	2021	2022	2023
Openbare weg	845	2.950	2.918	2.099	1.876	1.917	1.738	1.559	1.085	1.082	1.294	1.390
Winkel	779	982	796	651	638	641	586	618	474	528	556	685
Horeca	657	1.378	942	634	533	584	519	455	232	124	283	264
Fietsenstandplaats	15	179	242	308	331	349	362	522	464	749	831	774
Woning: huis	373	475	607	398	346	278	352	323	242	186	374	219
Woning: appartement	234	380	382	468	265	225	264	240	178	144	177	156
Onbekend	223	214	209	297	368	168	188	186	101	161	83	102
Spoorwegstation / busstation / metrostation	199	243	171	225	214	190	154	107	64	92	107	120
Onderwijsinstelling	279	222	207	213	195	163	146	128	95	68	66	91
Parking	239	196	211	178	175	128	118	115	111	76	105	106
Woning: onbepaald	64	164	166	126	84	80	97	99	67	51	82	59
Ziekenhuis	82	132	110	104	99	68	46	56	41	30	36	43
Woning: garage	37	93	120	59	48	56	48	58	58	77	67	68
Sportinfrastructuur	73	80	84	81	95	67	76	49	25	20	37	44
Vervoermiddel: trein / tram / metrotrein	33	94	63	51	52	52	53	71	38	31	53	78
Recreatie en cultuur	75	111	72	79	45	58	66	46	19	23	31	31
Woning: aanhangigheid	26	82	70	72	54	52	51	37	50	63	50	41
Andere	43	88	74	47	46	49	41	42	28	36	44	51
Openbare dienst	83	48	103	52	44	52	58	36	31	28	13	24
Bedrijf	89	64	55	51	38	53	62	36	31	22	16	53
Vervoermiddel: autobus / autocar	13	145	75	39	42	40	39	27	13	20	23	32
Woning: oprit	23	69	82	47	42	26	25	38	27	24	29	35
Werf	25	48	46	40	35	34	25	31	35	32	36	21
Woning: andere	44	48	33	32	24	45	31	19	21	7	10	6
Bushalte / tramhalte	4	141	43	14	25	13	9	9	7	13	6	13
Vervoermiddel: auto	51	31	36	23	11	12	23	19	7	16	27	19
Terrein	67	43	20	14	12	15	14	15	15	12	19	11
Dienst	23	39	25	32	15	17	13	9	16	11	10	22
Rusthuis	7	23	26	28	27	22	14	12	8	17	19	6
Benzinestation	9	9	9	8	10	20	21	8	13	14	7	9
Militaire installatie	7	11	10	7	7	11	7	21	14	12	14	11
Vervoermiddel: andere	15	21	18	5	2	5	10	9	9	11	7	13
Bank / financiële instelling	17	10	18	7	12	9	5	17	5	2	10	5
Dokter / tandarts / apotheker	13	6	10	14	11	7	5	18	6	14	4	9
Vervoermiddel: vrachtwagen	9	3	12	6	11	10	9	8	6	9	8	3
Religieus gebouw	12	6	8	7	9	2	3	6	3	1	6	3
Luchthaven		20	17	10	8			1			1	
Bestuurlijk gebouw	10	4	3	4	5	5	2	2	5	5	4	2
Stadion	3	5	5	5	3	8	3	5	1	1	1	2
Begraafplaats	1	4	6	3	4	2		2		2	3	1
Bankautomaat	5	1		1		3			2	1	1	2
Waterlopen en zeeën					1	1						2
Ontuchthuis								1		1		
Totaal	4.806	8.862	8.104	6.539	5.862	5.537	5.283	5.060	3.647	3.816	4.550	4.626



Leuven

Beschadigen van eigendom

	2000	2013	2014	2015	2016	2017	2018	2019	2020	2021	2022	2023
Openbare weg	602	629	655	539	454	481	403	418	295	349	378	389
Woning: hoofdverblijf	148	182	179	132	147	127	149	165	130	113	119	116
Parking	125	92	85	80	100	85	77	84	63	86	76	75
Horeca	50	59	48	44	51	46	45	44	26	29	37	37
Woning: onbepaald	53	54	34	43	32	39	41	37	23	26	29	34
Onbekend	24	7	7	24	15	12	28	15	10	48	30	39
Winkel	23	40	29	21	19	19	20	21	13	14	13	9
Onderwijsinstelling	24	14	17	16	13	15	21	20	15	12	12	17
Andere	5	16	12	16	23	20	12	14	7	15	18	14
Woning: tweede verblijf	22	20	14	10	10	10	11	17	7	15	14	8
Woning: tuin	14	22	16	19	13	12	10	8	9	10	12	10
Openbare dienst	14	9	17	11	14	16	8	10	6	15	16	17
Woning: garage	30	12	13	19	6	9	8	8	11	3	11	8
Woning: oprit	11	10	7	17	9	9	6	10	8	9	11	17
Politiebureau	16	9	10	3	6	5	12	18	13	6	12	8
Recreatie en cultuur	8	4	8	14	11	9	7	15	4	11	7	10
Terrein	19	18	11	6	7	6	7	7	7	5	8	4
Vervoermiddel: auto	4	7	10	10	18	10	6	12	5	7	7	9
Fietsenstandplaats	6	6	7	6	5	7	3	13	10	4	13	9
Bedrijf	30	6	6	8	9	6	4	2	3	5	7	2
Woning: aanhorigheid	15	9	6	7	6	7	8	2	3	7	10	8
Ziekenhuis	4	9	7	5	7	5	2	10	13	9	6	10
Werf	17	6	5	7	5	6	2	1	9	2	2	7
Dienst	4	10	7	2	1	4	4	5	11	6	5	6
Bushalte / tramhalte	4	7	7	5	6	1	4	5	4	6	6	4
Spoorwegstation / busstation / metrostation	16	3	7	2	2	1	3	3	4	1	4	3
Bank / financiële instelling	5	7	4	3	2	4	7	3	1	1	5	3
Vervoermiddel: andere	1	2	2	7	1	2	2	3	8	5	4	4
Religieus gebouw	4	5	3	6	2	3	3	2	5	2	1	4
Sportinfrastructuur	2	2	5	3	4	3	2	2	1	4	5	2
Bestuurlijk gebouw	4	8	1	2	2	2	1	4		2	4	1
Begraafplaats	1	1	1	4	2	1	3	3	1	1	1	3
Benzinestation	2		1	2	1	1	2		2	4	2	4
Luchthaven		6	6	4	5							
Dokter / tandarts / apotheker		3	2	1	1			4				1
Militaire installatie		1		1	1		1	2	1		1	2
Rusthuis	1	1	1	1		1	1			1	2	
Vervoermiddel: trein / tram / metrotrein		4	2									
Stadion		1	3			1						
Waterlopen en zeeën	1		1				1	1				1
Totaal	1.309	1.301	1.256	1.100	1.010	985	924	988	728	833	888	895



Leuven

Misdrijven tegen de lichamelijke integriteit

	2000	2013	2014	2015	2016	2017	2018	2019	2020	2021	2022	2023
Openbare weg	195	470	485	432	391	399	418	464	240	312	424	400
Woning	175	241	256	245	252	215	259	242	209	201	178	199
Horeca	91	141	136	125	127	104	123	124	50	44	90	90
Spoorwegstation / busstation / metrostation	5	17	19	24	21	22	21	15	29	34	25	22
Onderwijsinstelling	9	12	12	18	21	19	21	15	6	19	26	25
Openbare dienst	8	14	19	14	16	9	10	21	20	12	20	15
Winkel	6	6	12	14	11	6	19	14	7	14	9	10
Onbekend	15	7	6	7	7	7	7	15	12	19	9	11
Ziekenhuis	4	6	15	8	8	16	11	10	6	3	17	7
Parking	9	8	13	9	8	7	6	8	8	13	6	5
Vervoermiddel: autobus / autocar		5	5	1	6	9	7	5	6	11	15	8
Andere	2	3	5	5	4	6	6	8	7	5	6	7
Recreatie en cultuur	3	4	8	5	6	10	3	5	4	2	5	6
Bushalte / tramhalte	1	7	5	3	1	8	5	6	5	6	3	6
Vervoermiddel: trein / tram / metrotrein	3	13	5	3	2	7	3	3	3	2	5	4
Politiebureau	5	6	4	3	5	4	5	3	1	7	4	2
Sportinfrastructuur	5	6	7	2	3	5	7	4		2	3	3
Terrein	2	9	4	3		5	2	4	1		3	3
Bedrijf	3	5	2			3	3	4	2	1	4	
Vervoermiddel: andere		2	5	1	4	2	1	3	1	2	5	1
Dienst	2	2	2	2	2	3	3	1	2	2		3
Woning: tuin		1		3	1	2	1	4	1	3	1	2
Woning: oprit	1	1	2	2		2		3	3	2	1	
Stadion			4	2	2			1	1		1	3
Rusthuis				1	1	3	1	1	1		1	
Bank / financiële instelling		1		2	1					2	1	1
Religieus gebouw	1	2		1			1			1		1
Benzinestation		1			1	2			1			
Bestuurlijk gebouw			1			1		2	1			
Dokter / tandarts / apotheker		2					1			2		
Luchthaven		3	1				1					
Militaire installatie		1	2						1			
Ontuchthuis					1							1
Waterlopen en zeeën										2		
Totaal	545	996	1.035	935	902	876	945	985	628	723	862	835

POLITIËLE CRIMINALITEITSSTATISTIEKEN

PLEEGPLAATS: GEMEENTE

Leuven

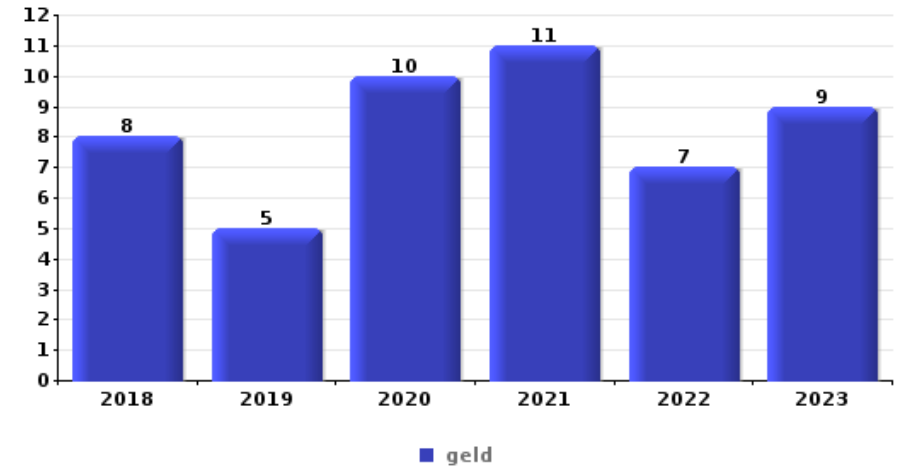
DEEL V : VOORWERPEN EN VERVOERMIDDELEN



Leuven

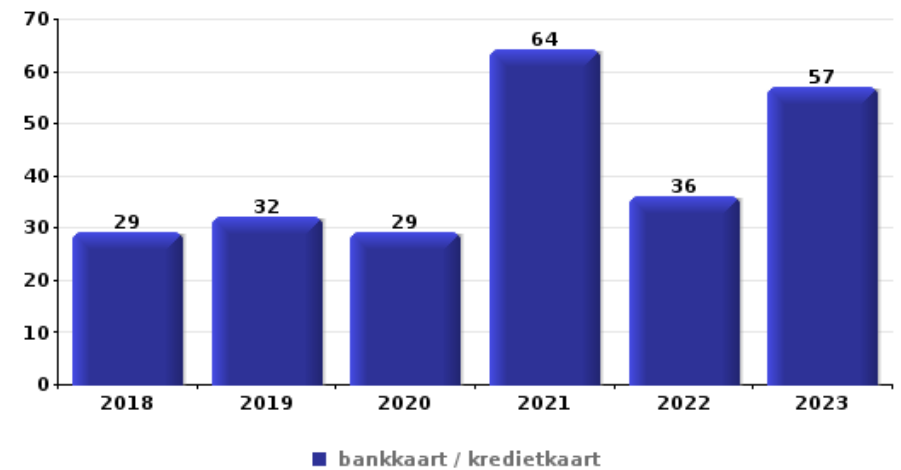
Diefstal gewapenderhand

Top 5 gestolen voorwerpen (obv aantal feiten)		2018	2019	2020	2021	2022	2023
1	geld	8	5	10	11	7	9
2	GSM en toebehoren	6	3	8	4	1	5
3	identiteitskaart / paspoort	2	3	3	3	1	4
4	portefeuille	2	2	4	1		5
4	kleding	2	2	1	1	5	3
4	juweel / uurwerk	3		3	2	3	3



Diefstal uit of aan voertuig

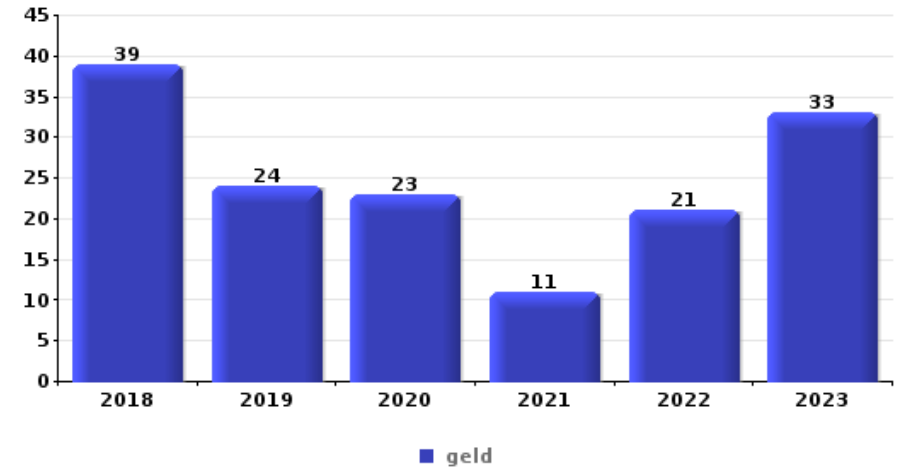
Top 5 gestolen voorwerpen (obv aantal feiten)		2018	2019	2020	2021	2022	2023
1	bankkaart / kredietkaart	29	32	29	64	36	57
2	identiteitskaart / paspoort	35	34	26	61	34	50
3	geld	30	29	30	57	35	52
4	rijbewijs	27	29	22	62	23	46
5	portefeuille	25	28	27	51	33	39





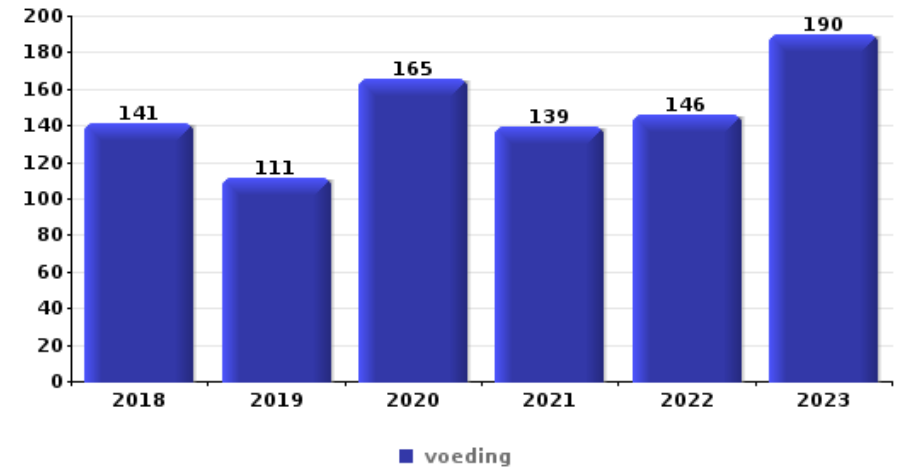
Inbraak in bedrijf of handelszaak

Top 5 gestolen voorwerpen (obv aantal feiten)		2018	2019	2020	2021	2022	2023
1	geld	39	24	23	11	21	33
2	computer en toebehoren	21	3	10	4	8	12
3	voeding	3	5	9	8	10	11
4	brandkast / geldkoffer / kassa	7	1	8	3	6	13
5	multimedia	6	1	6	3	1	6



Winkeldiefstal

Top 5 gestolen voorwerpen (obv aantal feiten)		2018	2019	2020	2021	2022	2023
1	voeding	141	111	165	139	146	190
2	kleding	83	79	50	80	85	114
3	parfum / schoonheidsproduct	57	57	44	72	78	98
4	tabak	17	34	32	43	56	35
5	multimedia	38	55	27	36	24	25

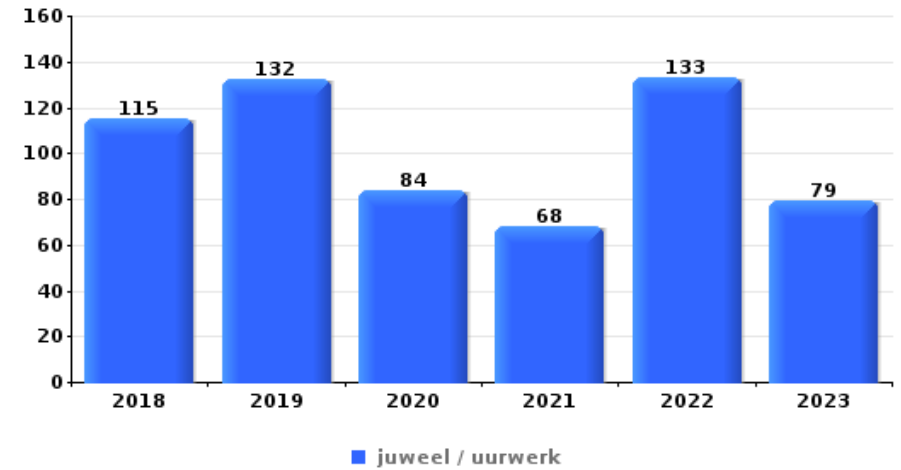




Woninginbraak

Top 5 gestolen voorwerpen (obv aantal feiten)

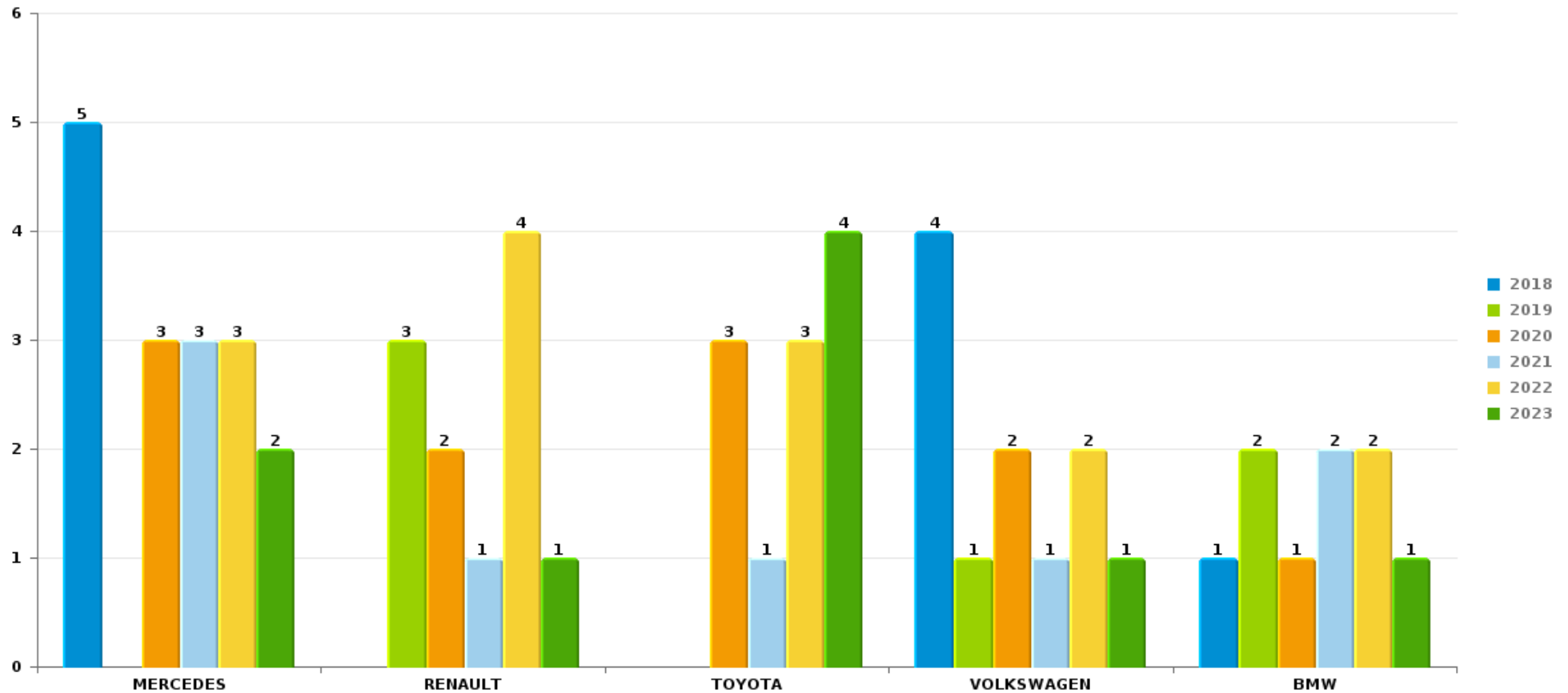
	2018	2019	2020	2021	2022	2023
1 juweel / uurwerk	115	132	84	68	133	79
2 geld	98	111	80	43	88	48
3 computer en toebehoren	59	39	39	22	32	21
4 kleding	41	29	38	16	27	23
5 multimedia	28	27	22	16	30	20



Opmerking: wat betreft de voorwerpen worden er geen totalen gepresenteerd gezien bij eenzelfde feit meerdere voorwerpen kunnen gestolen zijn.

LeuvenAutodiefstal

Aantal gestolen auto's per merk (Top 5)



POLITIËLE CRIMINALITEITSSTATISTIEKEN

PLEEGPLAATS: GEMEENTE

Leuven

DEEL VI : VERDACHTEN



Deel 1: Niveau FEITEN (telling van het aantal feiten waarbij een bepaald type verdachte betrokken is)

1.1. Aantal inbreuken volgens het geslacht van de gekende verdachten (per hoofdcategory)

Doordat bij eenzelfde feit zowel een mannelijke als een vrouwelijke gekende verdachte betrokken kan zijn, is het mogelijk dat de som van de kolommen "Mannen" en "Vrouwen" hoger is dan de waarde in de kolom "Totaal..." (zie ook de methodologische nota)

Leuven

2023

Hoofdcategory / Geslacht	Totaal aantal feiten minstens 1 gekende	Mannen	%	Vrouwen	%
Drugs	1.161	1.083	93,3%	80	6,9%
Dronkenschap en alcohol	966	829	85,8%	140	14,5%
Diefstal en afpersing	765	633	82,7%	153	20,0%
Vreemdelingenwetgeving	572	509	89,0%	50	8,7%
Misdr. tegen de lichamelijke integriteit	336	301	89,6%	54	16,1%
Wapens en springstoffen	198	179	90,4%	18	9,1%
Misdr. tegen andere morele waarden en gevoelens	179	133	74,3%	54	30,2%
Misdr. tegen gezag van de overheid	143	125	87,4%	18	12,6%
Beschadigen van eigendom	120	114	95,0%	7	5,8%
Bedrog	113	98	86,7%	17	15,0%
Misdr. tegen de openbare veiligheid	86	75	87,2%	13	15,1%
Informatiecriminaliteit	74	65	87,8%	10	13,5%
Misdr. tegen de openbare trouw	60	51	85,0%	10	16,7%
Milieu	34	24	70,6%	13	38,2%
Zedenmisdrijven	37	34	91,9%	3	8,1%
Jeugdbescherming	16	13	81,3%	8	50,0%

GEREGISTREERDE CRIMINALITEIT: VERDACHTEN



Hoofdcategorie / Geslacht	Totaal aantal feiten minstens 1 gekende	Mannen	%	Vrouwen	%
Voetbalwet	18	18	100,0%		
Sociaal strafwetboek	16	15	93,8%	2	12,5%
Bevolkingsregister	14	12	85,7%	4	28,6%
Bescherming personen	15	13	86,7%	2	13,3%
Economische wetgeving	13	11	84,6%	2	15,4%
Andere bijzondere wetten	9	9	100,0%		
Hormonen en doping	9	9	100,0%		
Arbeid	7	6	85,7%	1	14,3%
Identiteitskaart	7	7	100,0%		
Volksgesondheid	5	5	100,0%		
Misdr. tegen de familie	2	1	50,0%	1	50,0%
Misdr. tegen de persoonlijke vrijheid	2	1	50,0%	1	50,0%
Overtreding Strafwetboek	2	2	100,0%		
Bescherming van de openbare inkomsten	1	1	100,0%		
Huisjesmelkerij	1	1	100,0%		
Mensenhandel	1	1	100,0%		
Private veiligheid	1	1	100,0%		
Totaal	4.983	4.379	87,9%	661	13,3%



1.2. Aantal inbreuken volgens het geslacht van de gekende verdachten (per criminele figuur)

Doordat bij eenzelfde criminele figuur zowel een mannelijke als een vrouwelijke gekende verdachte betrokken kan zijn, is het mogelijk dat de som van de kolommen "Mannen" en "Vrouwen" hoger is dan de waarde in de kolom "Totaal..."
(zie ook de methodologische nota)

Leuven

2023

CF Diefstal vervoermiddel

Criminele figuur / Geslacht	Totaal aantal feiten minstens 1 gekende verdachte	Mannen	%	Vrouwen	%
Autodiefstal	2	2	100,0%		
Bromfietsdiefstal	2	2	100,0%		
Fietsdiefstal	107	105	98,1%	2	1,9%
Totaal	NVT	NVT	NVT	NVT	NVT

CF Inbraak

Criminele figuur / Geslacht	Totaal aantal feiten minstens 1 gekende verdachte	Mannen	%	Vrouwen	%
Woninginbraak	15	14	93,3%	1	6,7%
Inbraak in bedrijf of handelszaak	29	28	96,6%	1	3,4%
Inbraak in openbare of overheidsinstelling	2	2	100,0%		
Inbraak in gebouw (totaal)	46	44	95,7%	2	4,3%
Totaal	NVT	NVT	NVT	NVT	NVT



CF Diefstal andere

Criminele figuur / Geslacht	Totaal aantal feiten minstens 1 gekende verdachte	Mannen	%	Vrouwen	%
Diefstal gewapenderhand	12	12	100,0%	1	8,3%
Diefstal met geweld zonder wapen	47	45	95,7%	4	8,5%
Diefstal uit of aan voertuig	19	19	100,0%	1	5,3%
Diefstal van wapens en explosieven	2	1	50,0%	1	50,0%
Grijpdiefstal	19	17	89,5%	4	21,1%
Zakkenrollerij	26	22	84,6%	11	42,3%
Winkeldiefstal	392	279	71,2%	120	30,6%
Diefstal met list	10	8	80,0%	2	20,0%
Metaaldiefstal	1	1	100,0%		
Dierendiefstal	2			1	50,0%
Totaal	NVT	NVT	NVT	NVT	NVT

ICT-criminaliteit

Criminele figuur / Geslacht	Totaal aantal feiten minstens 1 gekende verdachte	Mannen	%	Vrouwen	%
Betaalkaartfraude	21	20	95,2%	2	9,5%
Phishing	15	14	93,3%	1	6,7%
Totaal	NVT	NVT	NVT	NVT	NVT

CF Andere

Criminele figuur / Geslacht	Totaal aantal feiten minstens 1 gekende verdachte	Mannen	%	Vrouwen	%
Geweld tegen beroepen van algemeen belang	24	19	79,2%	6	25,0%
Graffiti	4	4	100,0%		
Beschadiging van auto	32	32	100,0%		
Steekpartij	3	1	33,3%	2	66,7%
Totaal	NVT	NVT	NVT	NVT	NVT



FE Intrafamiliaal geweld (IFG)

Criminele figuur / Geslacht	Totaal aantal feiten minstens 1 gekende verdachte	Mannen	%	Vrouwen	%
IFG: fysiek, binnen het koppel	29	25	86,2%	11	37,9%
IFG: fysiek, tegen afstammelingen	8	7	87,5%	3	37,5%
IFG: fysiek, tegen andere leden	9	9	100,0%		
IFG: psychisch, binnen het koppel	19	17	89,5%	4	21,1%
IFG: psychisch, tegen afstammelingen	6	6	100,0%	2	33,3%
IFG: psychisch, tegen andere leden	8	7	87,5%	1	12,5%
IFG: economisch, binnen het koppel	9	9	100,0%		
IFG: economisch, tegen andere leden	6	4	66,7%	2	33,3%
Totaal	NVT	NVT	NVT	NVT	NVT

FE Hormonen en doping

Criminele figuur / Geslacht	Totaal aantal feiten minstens 1 gekende verdachte	Mannen	%
Humane doping	9	9	100,0%
Illegale vetmesting	1	1	100,0%
Totaal	NVT	NVT	NVT

FE Drugs

Criminele figuur / Geslacht	Totaal aantal feiten minstens 1 gekende verdachte	Mannen	%	Vrouwen	%
Verkoop van cocaïne	8	7	87,5%	2	25,0%
Productie van synthetische drugs	2	2	100,0%		
Verkoop van synthetische drugs	12	12	100,0%	1	8,3%
Productie van cannabis (teelt)	2	2	100,0%		
Verkoop-handel van heroïne	2	2	100,0%		
Totaal	NVT	NVT	NVT	NVT	NVT

FE Mensenhandel

Criminele figuur / Geslacht	Totaal aantal feiten minstens 1 gekende verdachte	Mannen	%
Mensenhandel - economische uitbuiting	1	1	100,0%
Mensenhandel - seksuele uitbuiting	1	1	100,0%
Totaal	NVT	NVT	NVT



FE Geweld in de publieke ruimte

Criminele figuur / Geslacht	Totaal aantal feiten minstens 1 gekende verdachte	Mannen	%	Vrouwen	%
Fysiek geweld (openbaar vervoer)	26	19	73,1%	8	30,8%
Fysiek geweld (openbare weg)	241	224	92,9%	25	10,4%
Fysiek geweld (andere openbare plaats)	24	23	95,8%	1	4,2%
Fysiek geweld (publiek toegankelijke plaats)	55	48	87,3%	11	20,0%
Seksueel geweld (openbaar vervoer)	5	5	100,0%		
Seksueel geweld (openbare weg)	1	1	100,0%		
Seksueel geweld (andere openbare plaats)	3	3	100,0%		
Seksueel geweld (publiek toegankelijke plaats)	5	5	100,0%		
Psychisch geweld (openbaar vervoer)	6	2	33,3%	4	66,7%
Psychisch geweld (openbare weg)	96	81	84,4%	23	24,0%
Psychisch geweld (andere openbare plaats)	15	12	80,0%	3	20,0%
Psychisch geweld (publiek toegankelijke plaats)	17	15	88,2%	2	11,8%
Diefstal gewapenderhand (openbare weg)	4	4	100,0%		
Diefstal gewapenderhand (andere openbare plaats)	2	2	100,0%		
Diefstal gewapenderhand (publiek toegank. plaats)	5	5	100,0%	1	20,0%
Diefstal geweld zonder wapen (openbaar vervoer)	8	8	100,0%		
Diefstal geweld zonder wapen (openbare weg)	22	22	100,0%	2	9,1%
Diefstal geweld zonder wapen (and. openb. plaats)	1	1	100,0%		
Diefstal geweld zonder wapen (pub. toegank. pl.)	13	11	84,6%	2	15,4%
Totaal	NVT	NVT	NVT	NVT	NVT

FE Andere

Criminele figuur / Geslacht	Totaal aantal feiten minstens 1 gekende verdachte	Mannen	%	Vrouwen	%
Terrorisme, extremisme en radicalisme	1	1	100,0%		
Cyberbelaging	16	13	81,3%	3	18,8%
Identiteitsfraude	35	29	82,9%	6	17,1%
Totaal	NVT	NVT	NVT	NVT	NVT



1.3. Aantal inbreuken volgens de leeftijd van de gekende verdachten (per hoofdcategorie)

Doordat bij eenzelfde feit zowel een minderjarige als een meerderjarige gekende verdachte betrokken kan zijn, is het mogelijk dat de som van de kolommen "Minderjarig" en "Meerderjarig" hoger is dan de waarde in de kolom "Totaal..." (zie ook de methodologische nota)

Leuven

2023

Hoofdcategorie / Leeftijd	Totaal aantal feiten minstens 1 gekende verdachte	Minderjarig	%	Meerderjarig	%
Drugs	1.161	167	14,4%	997	85,9%
Dronkenschap en alcohol	966	33	3,4%	935	96,8%
Diefstal en afpersing	765	199	26,0%	611	79,9%
Vreemdelingenwetgeving	572	58	10,1%	529	92,5%
Misdr. tegen de lichamelijke integriteit	336	55	16,4%	295	87,8%
Wapens en springstoffen	198	30	15,2%	170	85,9%
Misdr. tegen andere morele waarden en gevoelens	179	10	5,6%	175	97,8%
Misdr. tegen gezag van de overheid	143	14	9,8%	132	92,3%
Beschadigen van eigendom	120	14	11,7%	108	90,0%
Bedrog	113	9	8,0%	106	93,8%
Misdr. tegen de openbare veiligheid	86	13	15,1%	75	87,2%
Informaticacriminaliteit	74	17	23,0%	60	81,1%
Misdr. tegen de openbare trouw	60	8	13,3%	53	88,3%
Zedenmisdrijven	37	11	29,7%	26	70,3%
Milieu	34	2	5,9%	32	94,1%
Voetbalwet	18	1	5,6%	17	94,4%
Jeugdbescherming	16	5	31,3%	11	68,8%
Sociaal strafwetboek	16			16	100,0%
Bescherming personen	15			15	100,0%
Bevolkingsregister	14	1	7,1%	14	100,0%
Economische wetgeving	13	1	7,7%	12	92,3%
Andere bijzondere wetten	9	1	11,1%	8	88,9%
Hormonen en doping	9			9	100,0%
Arbeid	7			7	100,0%
Identiteitskaart	7			7	100,0%
Volksgezondheid	5	1	20,0%	4	80,0%
Misdr. tegen de persoonlijke vrijheid	2	1	50,0%	2	100,0%

GEREGISTREERDE CRIMINALITEIT: VERDACHTEN



Hoofdcategorie / Leeftijd	Totaal aantal feiten minstens 1 gekende verdachte	Minderjarig	%	Meerderjarig	%
Misdr. tegen de familie	2			2	100,0%
Overtreding Strafwetboek	2			2	100,0%
Bescherming van de openbare inkomsten	1			1	100,0%
Huisjesmelkerij	1			1	100,0%
Mensenhandel	1			1	100,0%
Private veiligheid	1			1	100,0%
Total	4.983	651	13,1%	4.434	89,0%



1.4. Aantal inbreuken volgens de leeftijd van de gekende verdachten (per criminele figuur)

Doordat bij eenzelfde criminele figuur zowel een minderjarige als een meerderjarige gekende verdachte betrokken kan zijn, is het mogelijk dat de som van de kolommen "Minderjarig" en "Meerderjarig" hoger is dan de waarde in de kolom "Totaal..." (zie ook de methodologische nota)

Leuven

2023

CF Diefstal vervoermiddel

Criminele figuur / Leeftijd	Totaal aantal feiten minstens 1 gekende verdachte	Minderjarig	%	Meerderjarig	%
Autodiefstal	2			2	100,0%
Bromfietsdiefstal	2	1	50,0%	1	50,0%
Fietsdiefstal	107	24	22,4%	97	90,7%
Total	NVT	NVT	NVT	NVT	NVT

CF Inbraak

Criminele figuur / Leeftijd	Totaal aantal feiten minstens 1 gekende verdachte	Minderjarig	%	Meerderjarig	%
Woninginbraak	15	5	33,3%	14	93,3%
Inbraak in bedrijf of handelszaak	29	8	27,6%	23	79,3%
Inbraak in openbare of overheidsinstelling	2	1	50,0%	1	50,0%
Inbraak in gebouw (totaal)	46	14	30,4%	38	82,6%
Total	NVT	NVT	NVT	NVT	NVT



CF Diefstal andere

Criminele figuur / Leeftijd	Totaal aantal feiten minstens 1 gekende verdachte	Minderjarig	%	Meerderjarig	%
Diefstal gewapenderhand	12	6	50,0%	8	66,7%
Diefstal met geweld zonder wapen	47	16	34,0%	34	72,3%
Diefstal uit of aan voertuig	19	3	15,8%	18	94,7%
Diefstal van wapens en explosieven	2			2	100,0%
Grijpdiefstal	19	7	36,8%	15	78,9%
Zakkenrollerij	26	10	38,5%	23	88,5%
Winkeldiefstal	392	107	27,3%	292	74,5%
Diefstal met list	10	3	30,0%	9	90,0%
Metaaldiefstal	1			1	100,0%
Dierendiefstal	2	1	50,0%	1	50,0%
Total	NVT	NVT	NVT	NVT	NVT

ICT-criminaliteit

Criminele figuur / Leeftijd	Totaal aantal feiten minstens 1 gekende verdachte	Minderjarig	%	Meerderjarig	%
Betaalkaartfraude	21	3	14,3%	19	90,5%
Phishing	15			15	100,0%
Total	NVT	NVT	NVT	NVT	NVT

CF Andere

Criminele figuur / Leeftijd	Totaal aantal feiten minstens 1 gekende verdachte	Minderjarig	%	Meerderjarig	%
Geweld tegen beroepen van algemeen belang	24	6	25,0%	18	75,0%
Graffiti	4	1	25,0%	4	100,0%
Beschadiging van auto	32	2	6,3%	30	93,8%
Steekpartij	3	1	33,3%	2	66,7%
Total	NVT	NVT	NVT	NVT	NVT



FE Intrafamiliaal geweld (IFG)

Criminele figuur / Leeftijd	Totaal aantal feiten minstens 1 gekende verdachte	Minderjarig	%	Meerderjarig	%
IFG: fysiek, binnen het koppel	29			29	100,0%
IFG: fysiek, tegen afstammelingen	8	1	12,5%	8	100,0%
IFG: fysiek, tegen andere leden	9	2	22,2%	7	77,8%
IFG: psychisch, binnen het koppel	19			19	100,0%
IFG: psychisch, tegen afstammelingen	6			6	100,0%
IFG: psychisch, tegen andere leden	8			8	100,0%
IFG: economisch, binnen het koppel	9			9	100,0%
IFG: economisch, tegen andere leden	6	1	16,7%	5	83,3%
Total	NVT	NVT	NVT	NVT	NVT

FE Hormonen en doping

Criminele figuur / Leeftijd	Totaal aantal feiten minstens 1 gekende verdachte	Meerderjarig	%
Humane doping	9	9	100,0%
Illegale vetmesting	1	1	100,0%
Total	NVT	NVT	NVT

FE Drugs

Criminele figuur / Leeftijd	Totaal aantal feiten minstens 1 gekende verdachte	Minderjarig	%	Meerderjarig	%
Verkoop van cocaïne	8			8	100,0%
Productie van synthetische drugs	2			2	100,0%
Verkoop van synthetische drugs	12	1	8,3%	11	91,7%
Productie van cannabis (teelt)	2			2	100,0%
Verkoop-handel van heroïne	2			2	100,0%
Total	NVT	NVT	NVT	NVT	NVT

FE Mensenhandel

Criminele figuur / Leeftijd	Totaal aantal feiten minstens 1 gekende verdachte	Meerderjarig	%
Mensenhandel - economische uitbuiting	1	1	100,0%
Mensenhandel - seksuele uitbuiting	1	1	100,0%
Total	NVT	NVT	NVT



FE Geweld in de publieke ruimte

Criminele figuur / Leeftijd	Totaal aantal feiten minstens 1 gekende verdachte	Minderjarig	%	Meerderjarig	%
Fysiek geweld (openbaar vervoer)	26	10	38,5%	16	61,5%
Fysiek geweld (openbare weg)	241	34	14,1%	220	91,3%
Fysiek geweld (andere openbare plaats)	24	3	12,5%	21	87,5%
Fysiek geweld (publiek toegankelijke plaats)	55	3	5,5%	54	98,2%
Seksueel geweld (openbaar vervoer)	5			5	100,0%
Seksueel geweld (openbare weg)	1			1	100,0%
Seksueel geweld (andere openbare plaats)	3			3	100,0%
Seksueel geweld (publiek toegankelijke plaats)	5			5	100,0%
Psychisch geweld (openbaar vervoer)	6	2	33,3%	4	66,7%
Psychisch geweld (openbare weg)	96	17	17,7%	85	88,5%
Psychisch geweld (andere openbare plaats)	15	3	20,0%	12	80,0%
Psychisch geweld (publiek toegankelijke plaats)	17	4	23,5%	13	76,5%
Diefstal gewapenderhand (openbare weg)	4	2	50,0%	2	50,0%
Diefstal gewapenderhand (andere openbare plaats)	2	2	100,0%	1	50,0%
Diefstal gewapenderhand (publiek toegank. plaats)	5	1	20,0%	5	100,0%
Diefstal geweld zonder wapen (openbaar vervoer)	8	5	62,5%	3	37,5%
Diefstal geweld zonder wapen (openbare weg)	22	7	31,8%	18	81,8%
Diefstal geweld zonder wapen (and. openb. plaats)	1	1	100,0%		
Diefstal geweld zonder wapen (pub. toegank. pl.)	13	2	15,4%	11	84,6%
Total	NVT	NVT	NVT	NVT	NVT

FE Andere

Criminele figuur / Leeftijd	Totaal aantal feiten minstens 1 gekende verdachte	Minderjarig	%	Meerderjarig	%
Terrorisme, extremisme en radicalisme	1			1	100,0%
Cyberbelaging	16			16	100,0%
Identiteitsfraude	35	6	17,1%	29	82,9%
Total	NVT	NVT	NVT	NVT	NVT



Deel 2: Niveau FEITVERDACHTEN (telling van het aantal combinaties verdachte-feit)

2.1. Aantal feitverdachten volgens het geslacht van de gekende verdachten (Top 5 van hoofdcategorieën)

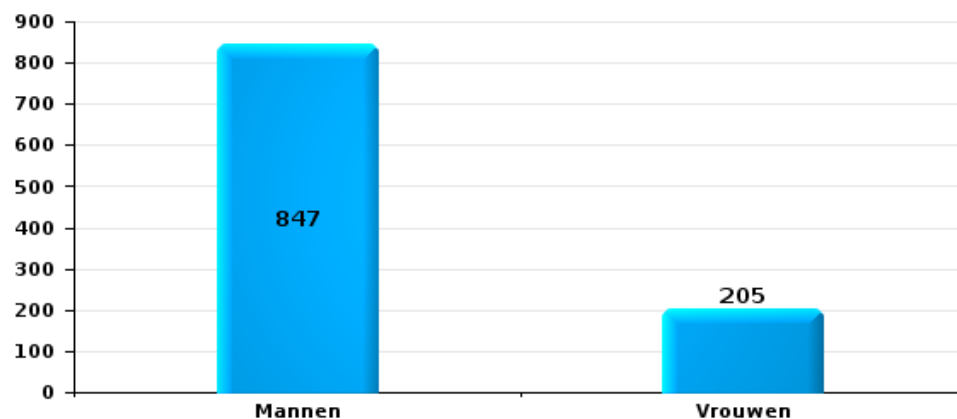
Indien eenzelfde verdachte meerdere feiten heeft gepleegd in de beschouwde periode, dan wordt hij ook meerdere keren geteld (zie ook de methodologische nota)

Leuven

2023

Diefstal en afpersing

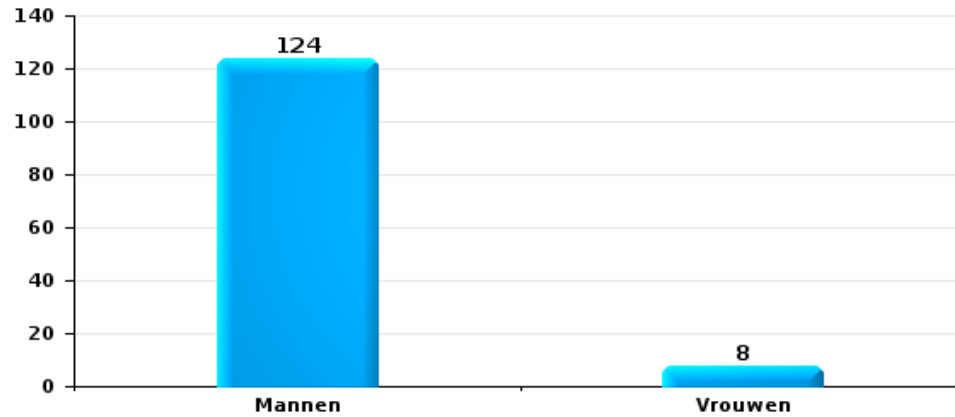
Aantal feitverdachten volgens geslacht





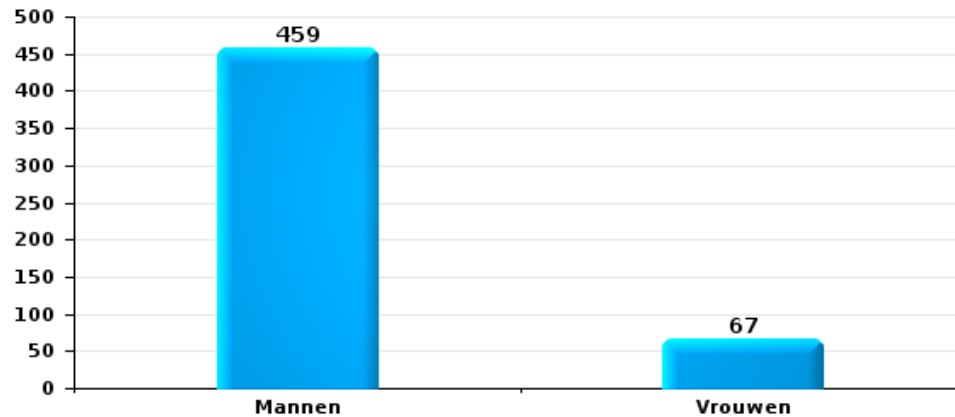
Beschadigen van eigendom

Aantal feitverdachten volgens geslacht



Misdr. tegen de lichamelijke integriteit

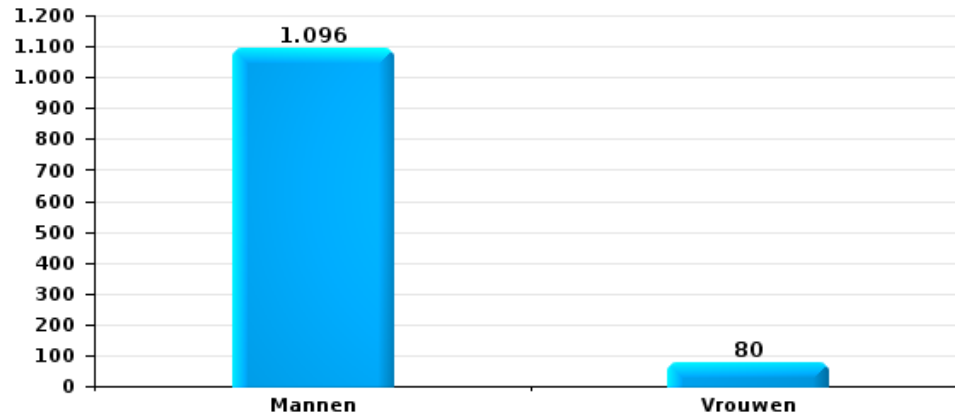
Aantal feitverdachten volgens geslacht





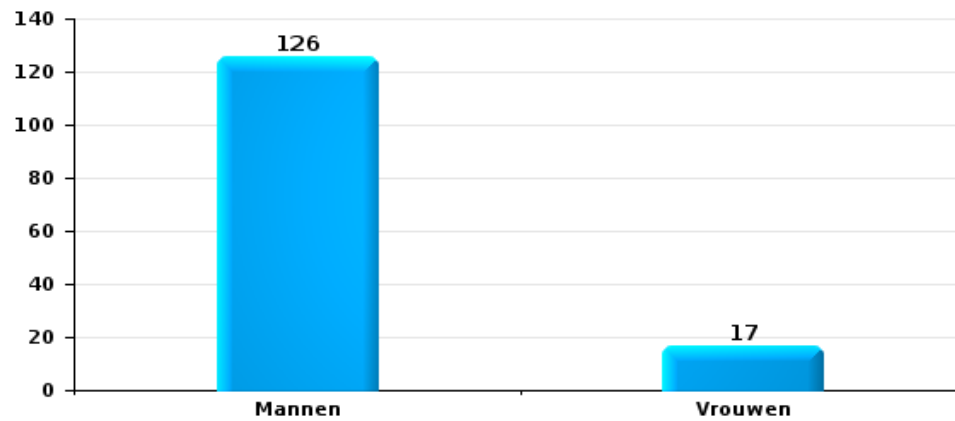
Drugs

Aantal feitverdachten volgens geslacht



Bedrog

Aantal feitverdachten volgens geslacht





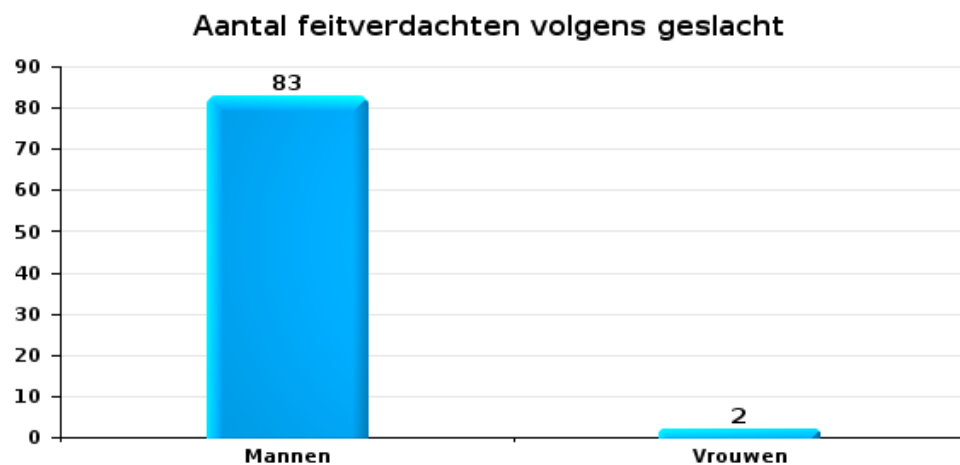
2.2. Aantal feitverdachten volgens het geslacht van de gekende verdachten (Top 5 van criminele figuren)

Indien eenzelfde verdachte meerdere feiten heeft gepleegd in de beschouwde periode, dan wordt hij ook meerdere keren geteld (zie ook de methodologische nota)

Leuven

2023

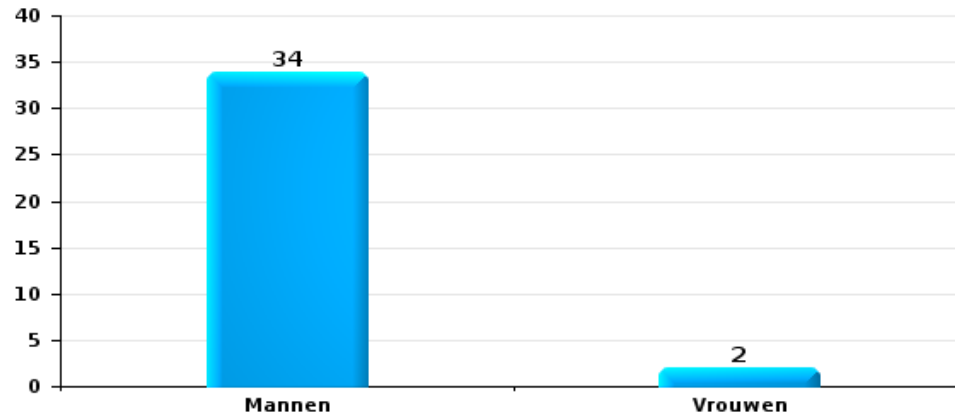
Inbraak in gebouw (totaal)





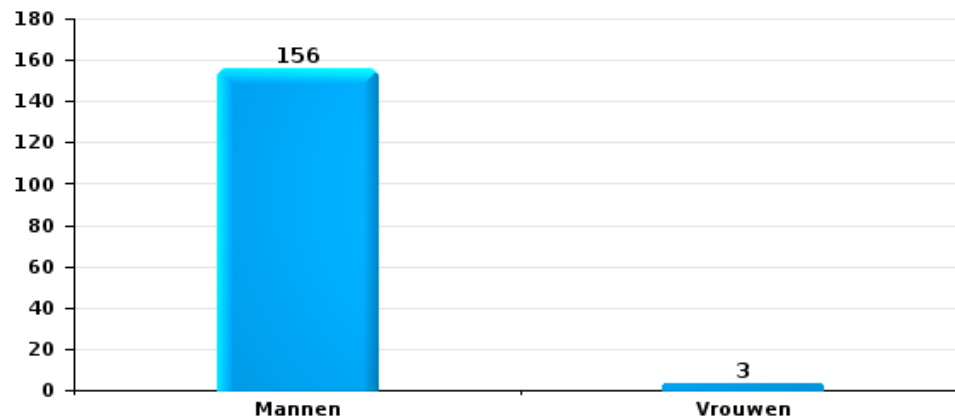
Diefstal uit of aan voertuig

Aantal feitverdachten volgens geslacht



Fietsdiefstal

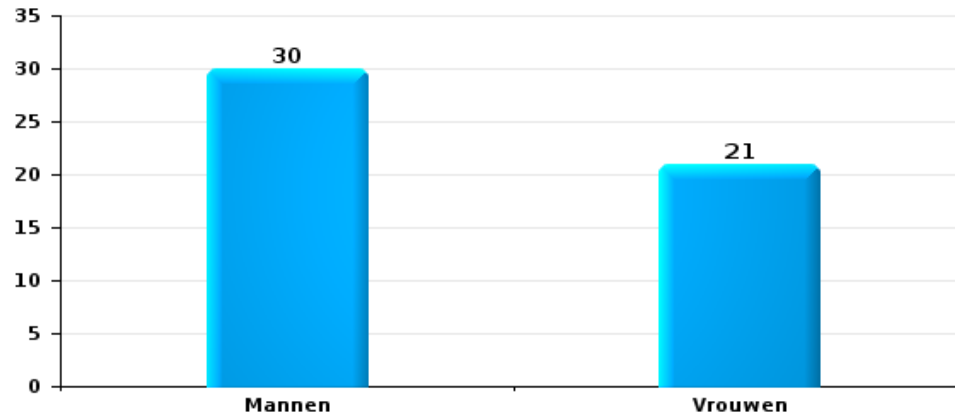
Aantal feitverdachten volgens geslacht





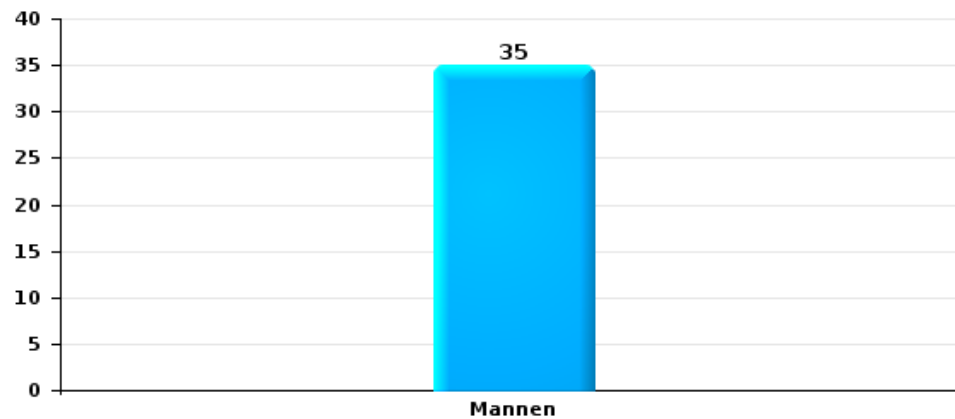
Zakkenrollerij

Aantal feitverdachten volgens geslacht



Beschadiging van auto

Aantal feitverdachten volgens geslacht





2.3. Aantal feitverdachten volgens de leeftijd van de gekende verdachten (Top 5 van hoofdcategorieën)

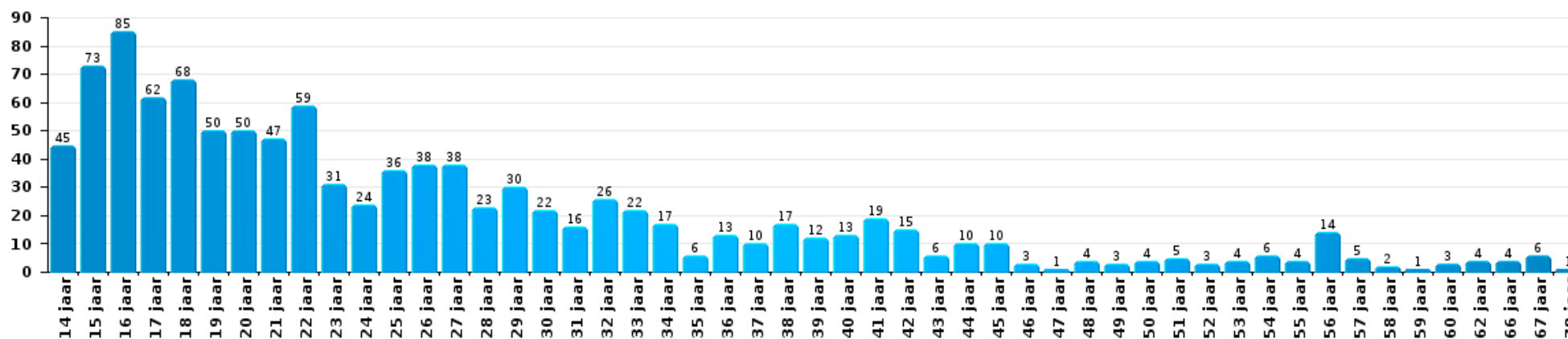
1) Indien eenzelfde verdachte meerdere feiten heeft gepleegd in de beschouwde periode, dan wordt hij ook meerdere keren geteld, al dan niet in dezelfde leeftijdscategorie - 2) Verdachten jonger dan 14 jaar en ouder dan 90 jaar zijn niet weergegeven in de tabel (zie ook de methodologische nota)

Leuven

2023

Diefstal en afpersing

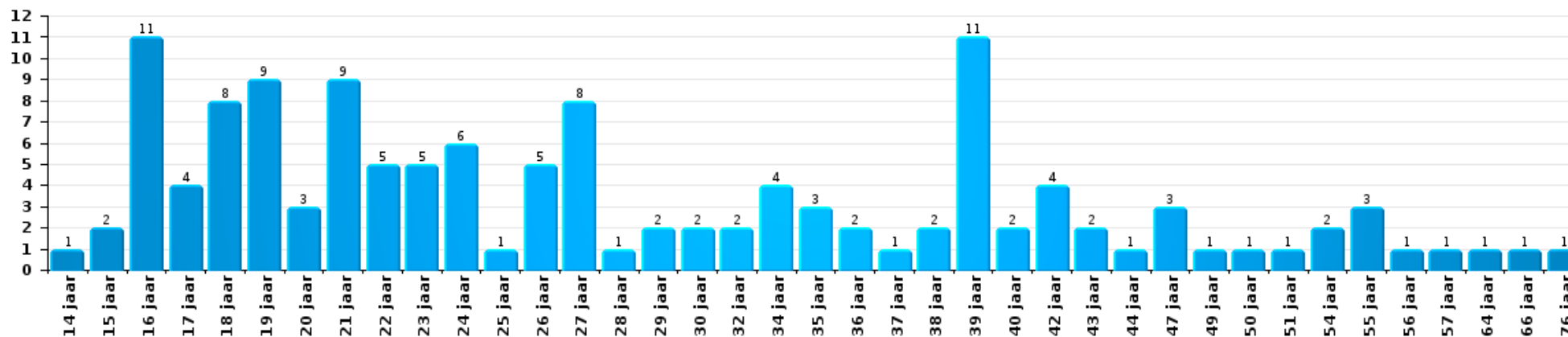
Aantal feitverdachten volgens leeftijd (chronologisch)





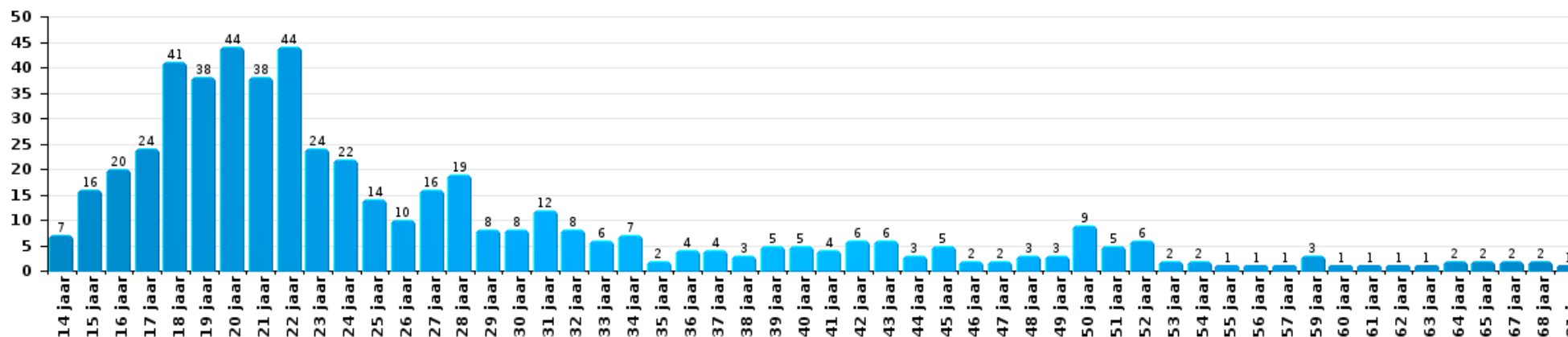
Beschadigen van eigendom

Aantal feitverdachten volgens leeftijd (chronologisch)



Misdr. tegen de lichamelijke integriteit

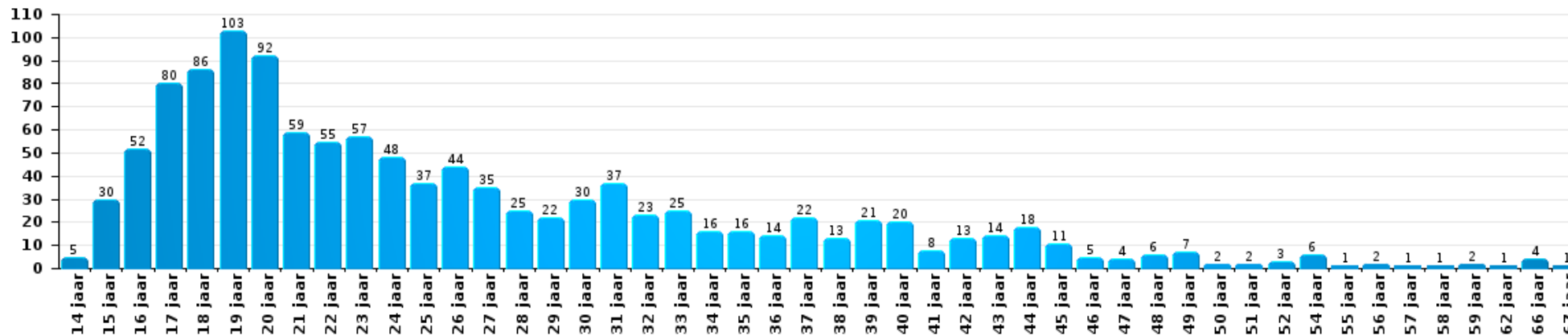
Aantal feitverdachten volgens leeftijd (chronologisch)





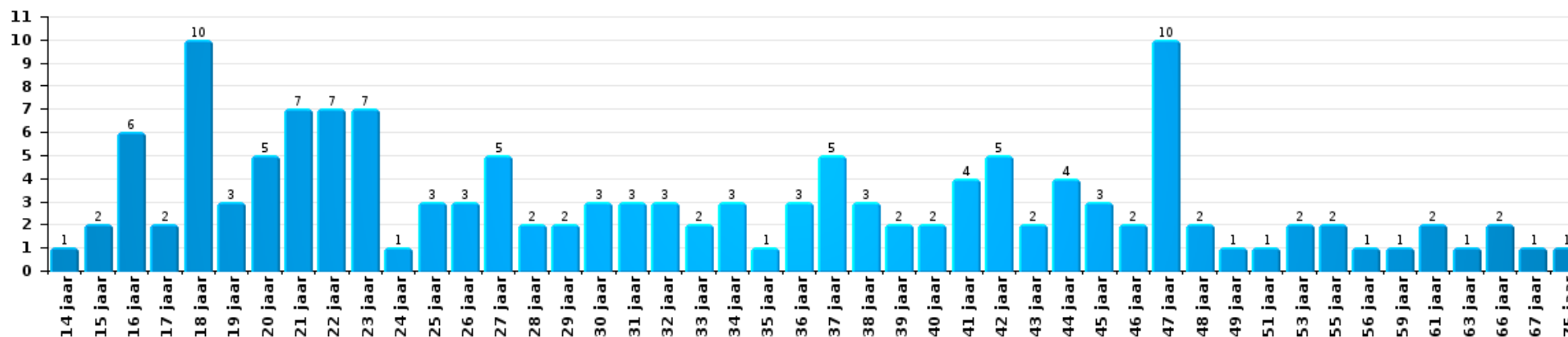
Drugs

Aantal feitverdachten volgens leeftijd (chronologisch)



Bedrog

Aantal feitverdachten volgens leeftijd (chronologisch)





2.4. Aantal feitverdachten volgens de leeftijd van de gekende verdachten (Top 5 van criminele figuren)

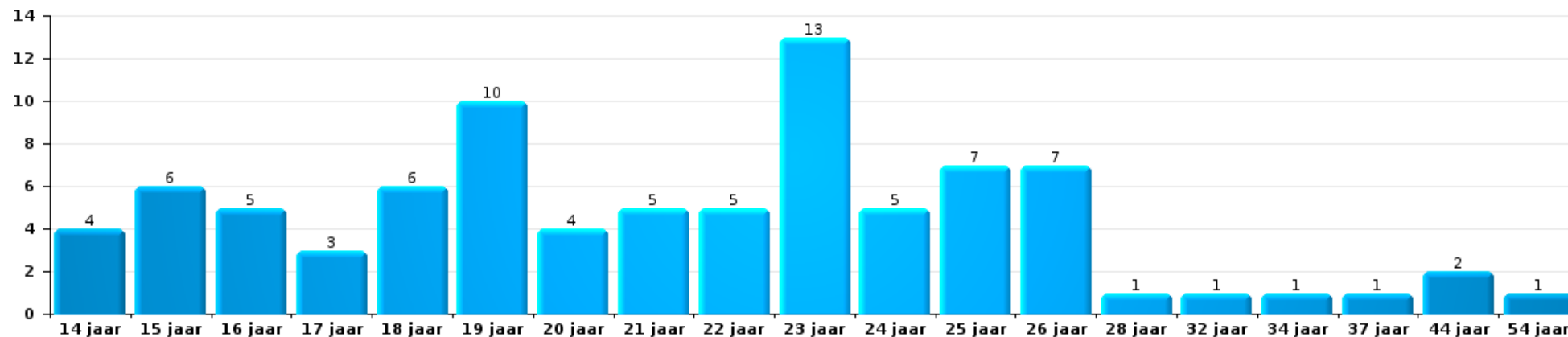
1) Indien eenzelfde verdachte meerdere feiten heeft gepleegd in de beschouwde periode, dan wordt hij ook meerdere keren geteld, al dan niet in dezelfde leeftijdscategorie; 2) Verdachten jonger dan 14 jaar en ouder dan 90 jaar zijn niet weergegeven in de tabel (zie ook de methodologische nota)

Leuven

2023

Inbraak in gebouw (totaal)

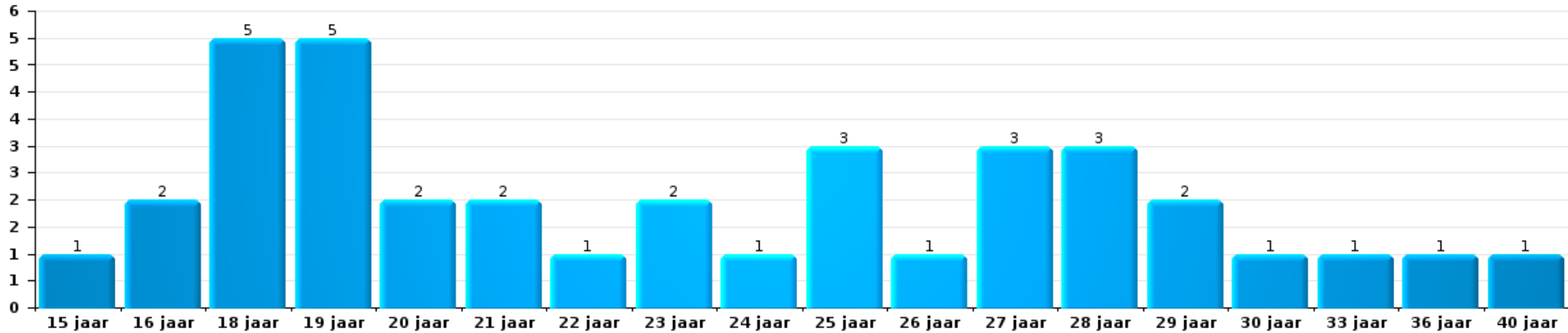
Aantal feitverdachten volgens leeftijd (chronologisch)





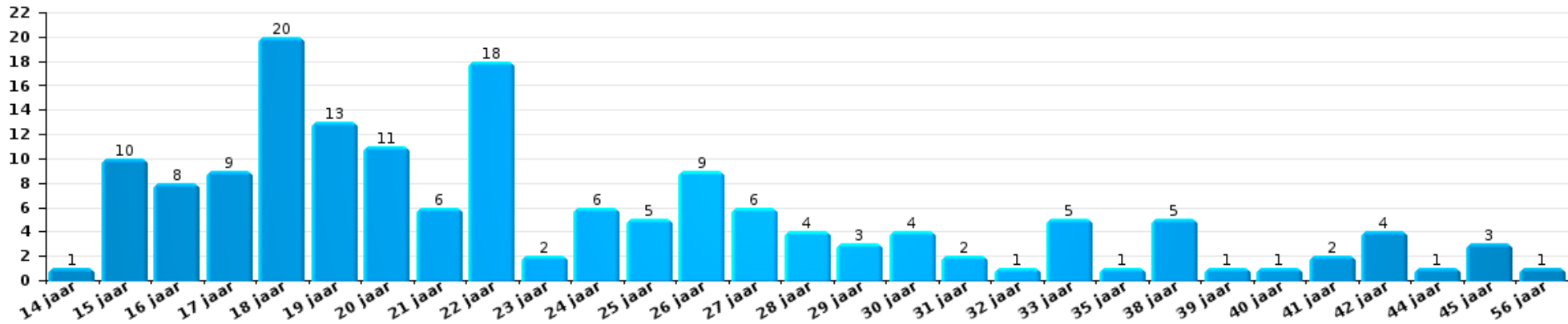
Diefstal uit of aan voertuig

Aantal feitverdachten volgens leeftijd (chronologisch)



Fietsdiefstal

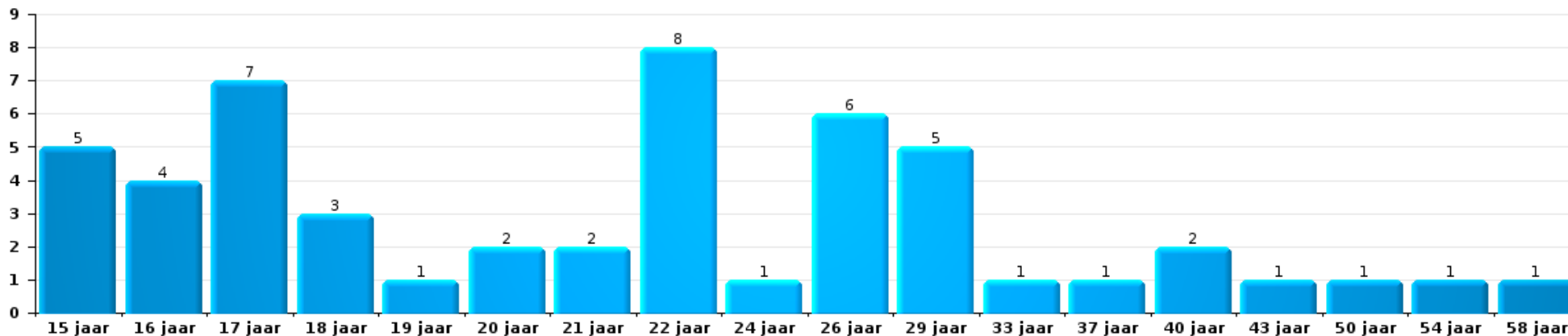
Aantal feitverdachten volgens leeftijd (chronologisch)





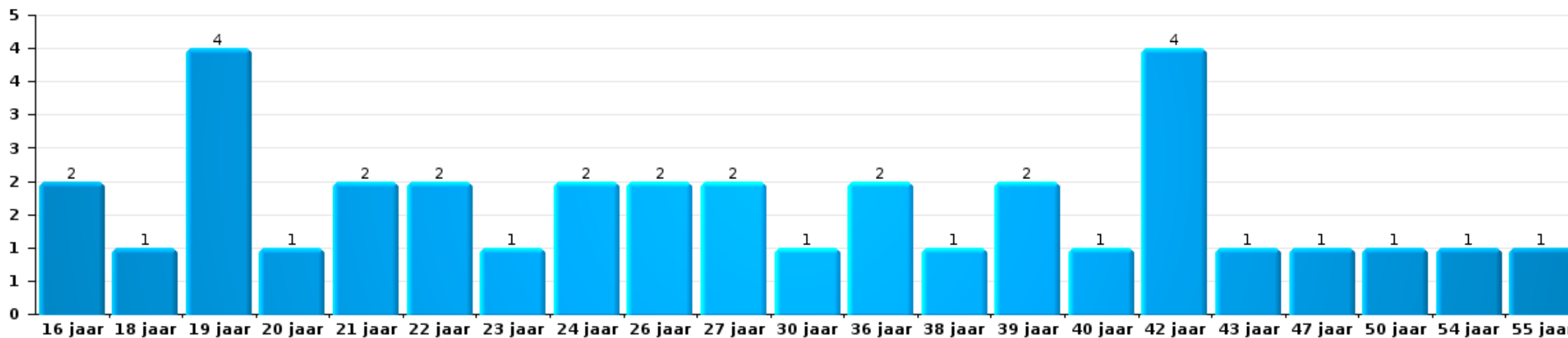
Zakkenrollerij

Aantal feitverdachten volgens leeftijd (chronologisch)



Beschadiging van auto

Aantal feitverdachten volgens leeftijd (chronologisch)



POLITIËLE CRIMINALITEITSSTATISTIEKEN

PLEEGPLAATS: GEMEENTE

Leuven

***Bijlage I: Detailrapport per misdrijfcategorie
Strafwetboek***



Leuven

Inbreuk Strafwetboek

Misd. tegen de lichamelijke integriteit

		2000	2013	2014	2015	2016	2017	2018	2019	2020	2021	2022	2023
Moord	Vergiftiging (moord)												1
				1									
	Andere						1					2	2
		2		2		1	1		1		1	3	
	Subtotaal	2		3		1	2		1		1	5	3
Doodslag	Oudermoord (doodslag)						1						
	Kindermoord (doodslag)		1										
	Vergiftiging (doodslag)							1		1			
	Roofmoord		1										
	Niet nader bepaald		1										
					1	1	2			1			1
	Andere	1	1	3	6	4	2	1	3	1	4	10	5
Subtotaal	1	4	3	7	5	5	2	3	3	4	10	6	
Marteling en mishandeling	Foltering			1				1	1	1			1
	Onmenselijke behandeling					1					1	1	4
	Onterende behandeling								2	1			1
	Subtotaal			1		1		1	3	2	1	1	6
Opz. slagen en/of verwondingen binnen familie	Tussen partners of ex-partners	62	174	176	168	175	143	187	144	122	121	118	137
										1			
	Bij algemene familiale moeilijkheden	48											
	Door de ouders op een minderjarige	2	17	20	15	15	21	14	17	9	16	6	10
									1				
	Door de ouders op kwetsbaar persoon					1			1			1	
	Tegen de ouders	4	7	11	11	10	11	9	9	10	16	6	13
	Tegen andere bloedverwanten in opgaande of zijlijn		10	15	10	10	3	9	9	8	12	16	11
Subtotaal	116	208	222	204	211	178	219	181	150	165	147	171	


Misd. tegen de lichamelijke integriteit

		2000	2013	2014	2015	2016	2017	2018	2019	2020	2021	2022	2023	
Opz. slagen en/of verwondingen buiten familie	Vechtpartij (=wederzijdse slagen)	Vol.	46	122	120	143	116	146	217	219	123	146	159	181
	Slagen aan politie-ambtenaar	Vol.	18	25	26	18	27	22	22	26	21	19	35	15
		Pog.	1				1							
	Op een minderjarige door gezaghebbend persoon	Vol.	1	5	4	5	6	4	4	1	3	4	11	5
	Op een minderjarige hoedanigheid dader onbekend	Vol.	19	14	11	10	15	26	10	16	14	18	14	19
	Op kwetsbaar persoon door gezaghebbend persoon	Vol.		1			1			4		1	1	
	Op kwetsbaar persoon (hoedanigheid dader onbekend)	Vol.			1	1		2		2				2
	Op minderjarige dr samenwonende zonder gezagsrel.	Vol.											2	1
	Slagen aan personeel openbaar vervoer	Vol.		15	10	10	8	12	10	6	13	13	12	9
	Slagen aan personeel andere openbare dienst	Vol.		3	2		2	2	3	5	5	2	4	1
	Slagen aan medisch beroep	Vol.		4	3	2	2	2	4	6	3	3	7	1
	Slagen aan personeel onderwijsinstelling	Vol.		5	1	1	2	2	2	2		5	1	7
	Slagen aan cipers/veiligheidskorps	Vol.			1	1	1		1	2	4	1	3	1
	Niet nader bepaald	Vol.	295	551	599	501	468	445	423	474	265	312	412	375
	Pog.	4	1					1		1				
	Subtotaal	384	746	778	692	649	663	697	763	452	524	661	617	
Schuldig verzuim		Vol.	3	2	1	5	3	1	6	5	2		6	8
		Subtotaal	3	2	1	5	3	1	6	5	2		6	8
Andere opzet. misd. tg. lichamelijke integriteit	Onthouding verzorging van kind/kwetsbaar persoon	Vol.					1			1	1	1	2	
	Verlaten kind of kwetsbaar persoon	Vol.				1					1			
	Achterlaten van een kind in behoeftige toestand	Vol.	1	1		1		2	1	1			2	
	Toediening van schadelijke stoffen	Vol.	1	6	3	2	1	3	1	2	2	3	8	4
	Kwaadwillige belemmering van het verkeer	Vol.	3	7	4	3	4	4	2	2	4	6	2	5
	Feitelikheden en lichte gewelddaden	Vol.	13	14	8	5	9	6	5	3	5	2	6	2
	Subtotaal	18	28	15	12	14	14	10	8	13	13	17	15	
Onopzet. misd. tg. lichamelijke integriteit	Onopzettelijk doden	Vol.				1		1	1				1	
	Onopzettelijke slagen en/of verwondingen	Vol.	19	7	7	6	10	6	5	10	1	7	8	6
	Onopzettelijke toediening van schadelijke stoffen	Vol.			1									
	Verzuim van onderhoud kind of kwetsbaar persoon	Vol.	1	1							1			
	Veroorzaken van een treinongeval	Vol.											1	
	Hondenbeet	Vol.			4	8	8	4	4	11	4	8	5	3
Niet nader bepaald	Vol.	1					2							
	Subtotaal	21	8	12	15	18	13	10	21	6	15	15	9	



Misd. tegen de lichamelijke integriteit

	2000	2013	2014	2015	2016	2017	2018	2019	2020	2021	2022	2023
Totaal	545	996	1.035	935	902	876	945	985	628	723	862	835

Misd. tegen de persoonlijke vrijheid

		2000	2013	2014	2015	2016	2017	2018	2019	2020	2021	2022	2023	
Gijzeling		Vol.	2	2	1			4	2		1	1		
		Subtotaal	2	2	1			4	2		1	1		
Ontvoering van minderjarige of kwetsbaar persoon	Ouderlijke ontvoering	Vol.	1	1	6	4	3	4	2	1	4	3	1	3
		Pog.			2	1	2	5	2	2	1	1	1	
	Andere ontvoering	Vol.	4	2	1			1		1	1			
		Pog.		1	2			3	2	1			3	2
	Subtotaal	5	4	11	5	5	12	7	4	6	5	5	5	
Vrijheidsberoving door particulier		Vol.		5	9	8	10	12	8	11	16	10	14	6
		Pog.	1						1			1		
	Subtotaal	1	5	9	8	10	12	8	12	16	10	15	6	
Totaal	8	11	20	14	15	24	19	18	22	16	21	11		

Zedenmisdrijven

		2000	2013	2014	2015	2016	2017	2018	2019	2020	2021	2022	2023
Verkrachting zonder de dood tot gevolg	Slachtoffer <10j	Vol.	2	4	3	2		2	5	3	4	2	2
	Slachtoffer 10j - 14j	Vol.	3	4	7	2	3	1	1	2	1	6	
		Pog.						1		1			
	Slachtoffer 14j - 16j	Vol.	2	3	2	6	4	3	6	8	4	5	1
		Pog.								1			
	Slachtoffer 16j - 18j	Vol.	4	3	5	5	3	7	2	10	6	6	3
	Slachtoffer meerderjarig	Vol.	10	22	22	27	23	38	32	27	29	37	17
		Pog.	1	3	2	3	2	2	1	2	1		1
Slachtoffer leeftijd onbekend	Vol.											1	
	Subtotaal	22	39	41	45	35	54	47	54	45	56	25	



Zedenmisdrijven

		2000	2013	2014	2015	2016	2017	2018	2019	2020	2021	2022	2023
Verkrachting zonder de dood tot gevolg (nwSSW)	Slachtoffer <16j	Vol.										6	7
	Slachtoffer 16j - 18j	Vol.										6	8
	Slachtoffer meerderjarig	Vol.							1	4	20	53	
		Pog.										1	3
		Subtotaal								1	4	33	71
Aanranding eerbaarheid met geweld / bedreiging	Slachtoffer < 16j	Vol.	2	5	4	3	6	2	1	6	1	3	2
	Slachtoffer 16j - 18j	Vol.	2	1		4	2	2	2	4		3	
	Slachtoffer meerderjarig	Vol.	9	29	28	17	26	18	28	29	22	13	10
		Pog.		2			1	1	1				
		Subtotaal	13	37	32	24	35	23	32	39	23	19	12
Aanranding eerbaarheid zonder geweld / bedreiging	Slachtoffer < 16j	Vol.	8	19	13	10	12	13	14	16	10	11	5
	Slachtoffer 16j - 18j	Pog.		1						1			
	Slachtoffer leeftijd onbekend	Vol.		2	4	1	3	2	2	2	4	7	4
		Vol.	13	10	21	11	15	18	21	26	13	30	14
		Pog.					1	1	1		1	1	
	Subtotaal	21	32	38	22	31	34	38	44	29	49	23	
Aanranding eerbaarheid niet nader bepaald		Vol.	1	1									
		Pog.	1										
		Subtotaal	2	1									
Aantasting seksuele integrit. zonder dood (nwSSW)	Slachtoffer <16j	Vol.										11	20
	Slachtoffer 16j - 18j	Pog.											1
	Slachtoffer meerderjarig	Vol.										6	4
		Vol.										34	49
		Pog.											3
	Subtotaal											51	77
Kinderpornografie	Bezit	Vol.	1	5	32	17	3	6	11	7	7	5	6
	Verspreiding	Vol.	1	4	6	1	8	18	19	20	16	26	2
	Toegang kinderporno via technologie	Pog.				1							
	Niet nader bepaald	Vol.					2		1	1	1	2	
		Vol.								1	1		
	Subtotaal	2	9	38	19	13	24	31	29	25	33	8	2



Zedenmisdrijven

		2000	2013	2014	2015	2016	2017	2018	2019	2020	2021	2022	2023
Pornografie	Vol.			1	1	2		3		1	2		
	Subtotaal			1	1	2		3		1	2		
Aanzetting tot ontucht	Slachtoffer minderjarig	2	4	6	15	3	3	4	2	9		2	
	Pog.	1											
	Slachtoffer meerderjarig	3		1	1	1	1			1			
	Leeftijd slachtoffer onbekend			1	2		1	3	1	1	1		
	Reclame via ICT voor ontucht	2						1					
	Andere reclame voor ontucht	2					1			3	3	1	
	Niet nader bepaald									1			
Subtotaal	10	4	8	18	4	6	8	3	15	4	3		
Uitbuiting van iemands ontucht	Slachtoffer minderjarig				2	1					1	2	
	Slachtoffer meerderjarig				1	1	3	4		1	3		
	Leeftijd slachtoffer niet nader bepaald		1		1								
	Leeftijd slachtoffer onbekend			1					1	1			
Subtotaal		1	1	4	2	3	4	1	2	4	2		
Openbare zedenschennis	Handelingen (exhibitionisme, enz.)	27	42	43	36	33	40	42	40	32	43	31	
	Geschriften, afbeeldingen, voorwerpen	10	3	28	15	12	3	6	6	8	4	4	
	Schunnigheden in het openbaar					1							
	Exhibitionisme (nwSSW)											2	24
	Extreem pornograf. of gewelddadige inhoud (nwSSW)											2	
	Niet nader bepaald							1					
Subtotaal	37	45	71	51	46	43	49	46	40	47	39	24	
Voyeurisme	Observatie/opname van naaktheid of intimiteit	1	5	9	3	4	4	12	8	16	22	7	
	Pog.								1				
	Verspreiding opname naaktheid of intimiteit						4	4	6	6	5	16	
	Pog.						1	1		1			
Subtotaal	1	5	9	3	4	9	17	15	23	27	23		
Voyeurisme rechtstreeks (nwSSW)	Slachtoffer meerderjarig										4	7	
Subtotaal											4	7	



Zedenmisdrijven

		2000	2013	2014	2015	2016	2017	2018	2019	2020	2021	2022	2023	
Voyeurisme via technisch/ander hulpmiddel (nwSSW)	Slachtoffer <16j	Vol.										2	8	
	Slachtoffer 16j - 18j	Vol.											1	
	Slachtoffer meerderjarig	Vol.										8	14	
		Subtotaal											10	23
Verspreiding van seksueel getinte inhoud (nwSSW)	Slachtoffer <16j	Vol.										2	1	
		Subtotaal										2	1	
Versprei. seks. inhoud kwaad opzet/winst (nwSSW)	Slachtoffer <16j	Vol.										2	7	
	Slachtoffer 16j - 18j	Vol.										1	2	
	Slachtoffer meerderjarig	Vol.										3	5	
		Pog.												1
		Subtotaal											6	15
Verspreiding seks. inhoud-onbepaald (nwSSW)		Vol.									1			
		Subtotaal										1		
Grooming (contact via ICT met minderjarige < 16 j)		Vol.			1					1	1			
		Pog.			1									
		Subtotaal			2					1	1			
Grooming offline - zonder ICT (nwSSW)	Slachtoffer <16j	Vol.										1	1	
		Subtotaal										1	1	
Grooming online - met ICT (nwSSW)	Slachtoffer <16j	Vol.										1	3	
	Slachtoffer 16j - 18j	Vol.										1	1	
		Subtotaal										2	4	
Seks. uitbuiting minderjarigen-prostitutie (nwSSW)	Aanzetten plegen van ontucht/prostit. (nwSSW)	Vol.										1	1	
	Reclame maken voor ontucht/prostit. (nwSSW)	Vol.											1	
		Subtotaal										1	2	
Beelden seksueel misbruik minderjarigen (nwSSW)	Productie/verspreid. beelden seks. misbr. (nwSSW)	Vol.										4	5	
	Bezitten/verwerven beelden seks. misbruik (nwSSW)	Vol.											8	
		Subtotaal										4	13	
Misbruik van prostitutie - meerderjarige (nwSSW)		Vol.											2	
		Subtotaal											2	
Totaal		108	173	239	189	172	196	229	231	205	247	249	242	


Misd. tegen andere morele waarden en gevoelens

		2000	2013	2014	2015	2016	2017	2018	2019	2020	2021	2022	2023	
Belaging	Pesterij per telefoon (OLD)	Vol.	7											
		Vol.	11	225	203	247	227	231	213	219	179	235	210	274
		Subtotaal	18	225	203	247	227	231	213	219	179	235	210	274
Grafschennis		Vol.	2			1		1			1			
		Subtotaal	2				1	1			1			
Schending van het beroepsgeheim		Vol.			2	2		1	2	2	1		1	
		Subtotaal			2	2		1	2	2	1		1	
Schending van de eer	Laster en eeroof	Vol.	26	23	23	29	35	27	20	33	19	31	26	28
	Lasterlijke aangifte	Pog.	1			1								
	Lasterlijke aantijging	Vol.	1		1	2	3	1	3	4	3	5	1	4
	Kwaadwillige ruchtbaarmaking	Vol.	7	3	4	2	1	2	1	2	1	3	2	1
	Beledigingen (Wanbedrijf)	Vol.	2		1	2	4		1			2		1
	Niet nader bepaald	Vol.		21	18	10	19	5	9	17	14	13	19	13
		Pog.		1										
Subtotaal	Vol.	37	49	47	46	62	35	34	56	37	56	48	47	
Persoonlijke levenssfeer	Heimelijke nachtelijke binnendringing	Vol.			1				1					
	Woonstschennis door particulier	Vol.	12	23	18	19	24	20	31	28	31	17	19	20
	Schending van het briefgeheim	Pog.				1	1	1				1		
		Vol.	2	7	3	5	2	6	1	4	2	6	3	
Subtotaal	Vol.	14	30	22	25	27	27	32	33	33	23	23	20	
Nachtlawaai		Vol.	17	95	128	122	124	143	160	237	282	266	139	108
		Subtotaal	17	95	128	122	124	143	160	237	282	266	139	108
Misbruik van gegevens uit strafdossier		Vol.							1					
		Subtotaal							1					
Schenden van communicatie door particulier		Vol.		1			1		1		2	1	2	
		Subtotaal		1			1		1		2	1	2	
Misbruik zwakheden personen		Vol.		3	2	1	3	2		2	1		1	4
		Pog.							1					
		Subtotaal		3	2	1	3	2	1	2	1		1	4



Misd. tegen andere morele waarden en gevoelens

		2000	2013	2014	2015	2016	2017	2018	2019	2020	2021	2022	2023
Privacy zeden: publicatie identiteit slachtoffer	Vol.					1	1			2	1	3	2
	Subtotaal					1	1			2	1	3	2
Cyberlokking (lokken van minderjarige via ICT)	Vol.			1	7	2	1	1	1	1	2	1	2
	Subtotaal			1	7	2	1	1	1	1	2	1	2
Bezetting andermans goed (kraken)	Binnendringen/bezetten/verblijven (niet bewoond)	Vol.						2	8	2	3	2	4
	Binnendringen/bezetten/verblijven (bewoond)	Vol.										1	1
	Subtotaal							2	8	2	3	3	5
Totaal		88	403	405	450	448	441	447	559	540	588	430	463

Misd. tegen het juridisch statuut van het kind

		2000	2013	2014	2015	2016	2017	2018	2019	2020	2021	2022	2023
Niet-afgeven van kinderen	Door de ouders	Vol.	1	1		1	4	1	1	1	4	1	1
	Door persoon ermee belast	Vol.			1	1							
	Subtotaal	1	1	1	1	5	1	1	1	4	1	1	1
Totaal		1	1	1	1	5	1	1	1	4	1	1	1

Diefstal en afpersing

		2000	2013	2014	2015	2016	2017	2018	2019	2020	2021	2022	2023
Diefstal met vzo	Met geweld	Vol.	71	110	82	60	53	55	42	40	24	35	42
		Pog.	9	20	12	16	7	9	4	7	6	2	3
	Zonder geweld	Vol.	1.372	1.029	1.062	913	636	508	549	484	452	353	491
		Pog.	320	450	569	424	284	285	245	288	238	163	273
	Subtotaal	1.772	1.609	1.725	1.413	980	857	840	819	720	553	809	
			649										



Diefstal en afpersing

		2000	2013	2014	2015	2016	2017	2018	2019	2020	2021	2022	2023	
Diefstal zonder vzo	Met geweld	Vol.	34	124	116	69	73	61	60	72	40	50	66	52
		Pog.	4	12	13	7	11	4	7	2	2	6	6	8
	Zonder geweld, Zakkenrollerij	Vol.	220	1.914	1.177	714	682	576	503	464	224	161	220	279
		Pog.	3	9	9	2	3	8	3	3	1	2	1	3
	Zonder geweld, Gebruiksdiefstal	Vol.	8	2	5	4	4	3	5	1	2	1	4	4
	Zonder geweld, Huisdiefstal	Vol.	54	61	55	58	49	30	38	32	23	14	29	29
		Pog.	1		1	1	1	1			1			
	Zonder geweld	Vol.	2.590	5.001	4.847	4.166	3.947	3.850	3.682	3.502	2.494	2.882	3.245	3.434
		Pog.	32	82	75	72	70	106	90	81	84	99	98	98
		Subtotaal	2.946	7.205	6.298	5.093	4.840	4.639	4.388	4.157	2.871	3.215	3.669	3.907
Diefstal niet nader bepaald		Vol.	72		14	5	5	4	2			1	3	2
		Pog.	8		3									
		Subtotaal	80		17	5	5	4	2	2		1	3	2
Afpersing		Vol.	8	29	38	13	25	22	22	32	41	29	41	40
		Pog.		19	26	15	12	15	31	50	15	18	28	28
		Subtotaal	8	48	64	28	37	37	53	82	56	47	69	68
Totaal		4.806	8.862	8.104	6.539	5.862	5.537	5.283	5.060	3.647	3.816	4.550	4.626	

Bedrog

		2000	2013	2014	2015	2016	2017	2018	2019	2020	2021	2022	2023	
Witwassen		Vol.	1	6	5	11	7	4	9	16	19	21	24	17
		Pog.						1						
		Subtotaal	1	6	5	11	7	4	10	16	19	21	24	17
Heling	Gewone heling	Vol.	9	21	21	22	18	20	18	10	12	19	13	24
		Pog.			1	1				1				
	Gekwalificeerde heling	Vol.	3			2			1					2
		Vol.	1	1		1		2	1	1				
		Pog.	1											
		Subtotaal	14	22	22	26	18	22	20	11	13	19	13	26


Bedrog

		2000	2013	2014	2015	2016	2017	2018	2019	2020	2021	2022	2023	
Flessentrekkerij	Brandstof / smeerolie	Vol.	39	7	5	5	8	4	3	6	1		2	
	Dranken en spijzen	Vol.	6	10	7	17	27	18	11	11	8	12	17	28
	Huurrijtuig	Vol.	9	11	9	16	10	15	12	10	10	7	9	11
	Logies	Vol.	4	2	5	4	3		1	4	2	2	2	2
		Subtotaal	58	30	26	42	48	37	27	31	21	21	30	41
Private omkoping		Pog.							1				1	
		Subtotaal							1				1	
Verduistering en bedrieglijke vernietiging	Bedrieglijke verberging	Onb.	18											
		Vol.	2.063	74	81	139	167	299	313	210	91	140	149	146
		Pog.	1											
	Van geld, papieren, enz.	Vol.	2	4	4	3	5	2	3	1				
	Van in beslag genomen voorwerpen	Vol.	1				1							
	Van roerende goederen van echtgenoten	Vol.		1						1				
	Van nalatenschap	Vol.				1								
	Niet nader bepaald	Vol.	5	1	2	1		2	1			1	3	1
	Subtotaal	2.090	80	87	144	173	303	317	212	91	141	152	147	
Oplichting	Internetfraude	Vol.		111	120	156	182	168	186	260	426	309	270	323
		Pog.		30	27	66	51	40	58	69	63	32	21	29
	Oplichting zonder internet	Vol.		60	66	91	89	67	72	76	46	44	64	52
		Pog.		14	15	33	36	24	19	31	20	5	8	8
		Vol.	77											
		Pog.	10											
	Subtotaal	87	215	228	346	358	299	335	436	555	390	363	412	
Bedriegerij	Verkochte waren / geleverd werk	Vol.	5						1				1	
	Munten	Vol.			1									
	Vervalste voedingsmiddelen	Vol.				1								
	Frauduleuze overdracht van facturen	Pog.		1										
	Niet nader bepaald	Vol.	1											
	Subtotaal	6	1	1		1			1			1		



GEREGISTREERDE CRIMINALITEIT OP HET NIVEAU VAN DE GEMEENTE

Bedrog

		2000	2013	2014	2015	2016	2017	2018	2019	2020	2021	2022	2023	
Misbruik van vertrouwen en verwante misd.	Misbruik van vertrouwen	Vol.	73	62	75	73	55	59	58	51	50	37	39	38
		Pog.	2							1				1
	Misbruik van zwakheden	Vol.	14	4	2	1	3	3	1	4	5	2	4	4
		Pog.	1											
	Subtotaal	90	66	77	74	58	62	59	56	55	39	43	43	
Misbruik van maatschappelijk vermogen	Door vennootschappen	Vol.			1		1							
	Andere	Vol.	1	1										
	Subtotaal	1	1	1			1							
Misd. ivm insolventie	Door derden	Vol.			1	1	1					1	1	
	Door de schuldenaar	Vol.			1	2	1		1	1				
	Niet nader bepaald	Vol.		4	4	7	4	1	3	2	1		1	
	Subtotaal	4	4	6	10	6	1	4	3	1	1	1	1	
Bedrieglijk onvermogen		Vol.			1									
	Subtotaal	1			1									
Ongedekte cheques		Vol.	60		1	3	1							
		Pog.	1											
	Subtotaal	61		1	3	1								
Totaal		2.408	425	454	657	670	729	772	767	755	632	627	688	

Beschadigen van eigendom

		2000	2013	2014	2015	2016	2017	2018	2019	2020	2021	2022	2023	
Opzettelijke brandstichting	In een bewoonde plaats (bij dag)	Vol.	2	2	7	2	1	6	5	1	3	4	1	3
		Pog.				1								
	In een bewoonde plaats (bij nacht)	Vol.	10	4	6	3	6	3	8	14	7	8	6	3
		Pog.		1										
	in een bewoonde plaats (onbepaald tijdstip)	Vol.			2	1	1	1		1	1			3
		Pog.										1		
	In een andere plaats (bij dag)	Vol.	19	10	10	4	8	9	12	7	7	8	6	8
		Pog.	1										1	
	In een andere plaats (bij nacht)	Vol.	18	15	25	18	16	10	20	11	14	5	16	8
		Pog.		1					1	1	1			1



Beschadigen van eigendom

		2000	2013	2014	2015	2016	2017	2018	2019	2020	2021	2022	2023	
Opzettelijke brandstichting	In een andere plaats (onbepaald tijdstip)	Vol.	2	1	1	4	6	4	3	4	1	4	3	1
		Pog.				1								
		Subtotaal	52	34	51	33	39	33	49	39	34	30	33	27
Opzettelijke vernieling door ontploffing	In een bewoonde plaats (bij dag)	Pog.							1					
	In een andere plaats (bij dag)	Vol.			1									1
	In een andere plaats (onbepaald tijdstip)	Pog.		1										
		Subtotaal		1	1				1					1
Onopzettelijke brandstichting		Vol.	54	11	21	10	21	8	22	11	13	16	14	6
		Subtotaal	54	11	21	10	21	8	22	11	13	16	14	6
Vernieling, onbruikbaarmaking, beschadiging	Met vzo	Vol.	26	1	2	2	4	3	4	2	2	2	1	2
	Vernieling van landbouwgoederen	Pog.											1	
		Vol.			3		2		1	1			1	1
	Niet nader bepaald	Vol.	5				1							
		Pog.	9											
	Subtotaal	40	1	5	2	7	3	5	3	2	2	3	3	
Vandalisme	Op voertuigen	Vol.	631	647	529	558	502	477	402	421	298	346	350	391
	Op andere roerende goederen	Vol.	99	285	169	190	149	183	205	244	166	207	184	189
	Graffiti	Pog.					1		2	1		1		
		Vol.	1	105	234	72	49	31	22	32	45	38	55	47
	Andere vernielingen op onroerende goederen	Vol.	253	193	170	177	187	101	99	122	69	91	105	135
		Pog.	1								1		1	1
	Beschadiging van afsluiting	Vol.	177	24	76	58	55	149	118	114	100	102	143	95
		Pog.	1											
	Subtotaal	1.163	1.254	1.178	1.055	943	941	848	934	679	785	838	858	
Totaal		1.309	1.301	1.256	1.100	1.010	985	924	988	728	833	888	895	

Misdr. tegen de veiligheid van de staat

		2000	2013	2014	2015	2016	2017	2018	2019	2020	2021	2022	2023
Koning en regering		Vol.									1		
		Subtotaal									1		



Misd. tegen de veiligheid van de staat

		2000	2013	2014	2015	2016	2017	2018	2019	2020	2021	2022	2023
Uitwendige staatsveiligheid		Vol.			2								
		Subtotaal			2								
Terrorisme	Terroristische groep	Vol.		2		4	2						
	Verspreiden boodschap die aanzet tot terrorisme	Vol.				3		1					
		Subtotaal		2		7	2	1					
Niet nader bepaald		Vol.				1							
		Subtotaal				1							
Totaal				2	2	8	2	1			1		

Misd. tegen gezag van de overheid

		2000	2013	2014	2015	2016	2017	2018	2019	2020	2021	2022	2023
Geweld tegen overheidspersonen		Vol.		3	1	4	2	1		3	1	4	2
		Subtotaal		3	1	4	2	1		3	1	4	2
Weerspannigheid	Gewapende weerspannigheid	Vol.	1	3	5	5	9	2	9	6	5	5	8
	Ongewapende weerspannigheid	Vol.	64	89	85	121	149	112	163	151	147	107	105
	Niet nader bepaald	Vol.	11	2	1		3	2				1	
		Pog.	3										
		Subtotaal	79	94	91	126	161	116	172	157	152	113	113
Smaad		Vol.	35	35	57	53	53	44	61	39	68	40	43
		Subtotaal	35	35	57	53	53	44	61	39	68	40	43
Weigering medewerking (informatica en telecom)		Vol.											1
		Subtotaal											1
Andere misdrijven	Zegelverbreking	Vol.	1		2	1	6	3	1	1		1	1
		Pog.											1
	Belemmering uitoefening rechtspraak	Vol.			1								
		Pog.	1										
	Nijverheid, koophandel en openbare veilingen	Vol.		1									
		Subtotaal	2	1	3	1	6	3	1	1		1	1
Totaal		116	133	152	184	222	164	234	200	221	158	160	152


Misd. tegen de openbare trouw

		2000	2013	2014	2015	2016	2017	2018	2019	2020	2021	2022	2023	
Valsheid in geschriften	Schriftvervalsing	Vol.	53	40	48	55	58	34	37	39	37	41	32	26
		Pog.	1					1						
	Gebruik van valse en vervalste geschriften	Vol.	9	23	29	12	21	19	15	23	21	15	25	21
		Pog.			1				1					
	Subtotaal	63	63	78	67	79	53	54	62	58	56	57	47	
Aanmatiging	Van ambten	Vol.	3	4	4	13	4	5	6	4	11	3	5	3
	Van titels	Vol.					3		1	1	1			
	Van graden	Vol.					1							
	Van kledij, eretekens, enz.	Vol.		1	1		2	2						
	Van naam	Vol.	14	67	72	79	64	72	83	44	74	59	62	59
		Pog.				1								
	Niet nader bepaald	Vol.	1		2	1	1					2		
		Subtotaal	18	72	79	94	75	79	90	49	86	64	67	62
Namaking / Vervalsing	Namaking	Vol.	1	7	7	2	4	6	4	1	2	9	11	11
		Pog.						1				1		
	Vervalsing	Vol.	2		1	2	1	2	7	3	4	3	2	2
	Subtotaal	3	7	8	4	5	9	11	4	6	13	13	13	
Valse munt	Uitgifte	Vol.	26	19	21	34	38	21	31	22	7	5	6	7
		Pog.	2	1	3	5	6	4	4	3	5			2
	Niet nader bepaald	Vol.								1				
	Andere	Vol.	6	1	2		2	2	3	4	5	5		2
		Pog.				1								
	Subtotaal	34	21	26	40	46	27	38	30	17	10	6	11	
Valsheid voor het gerecht	Valse getuigenis	Vol.	1											
	Valse verklaringen	Vol.	1	1	3	1	1	1	1	1	1	1	1	2
	Valse eedaflegging	Vol.	1											
		Subtotaal	3	1	3	1	1	1	1	1	1	1	1	2
Totaal	121	164	194	206	206	169	194	146	168	144	144	135		



Misd. tegen de familie

		2000	2013	2014	2015	2016	2017	2018	2019	2020	2021	2022	2023
Familieverlating	Vol.		8	3	2	1		3	1				
	Subtotaal		8	3	2	1		3	1				
Weigering recht op persoonlijk contact	Vol.	76	99	84	90	108	57	39	39	36	59	31	34
	Subtotaal	76	99	84	90	108	57	39	39	36	59	31	34
Niet betaling onderhoudsgeld	Vol.	25	14	9	9	4	2	4	1	1	3	3	4
	Subtotaal	25	14	9	9	4	2	4	1	1	3	3	4
Gedwongen huwelijk	Vol.							1					
	Pog.										1		
	Subtotaal							1			1		
Niet nader bepaald	Vol.				1								
	Subtotaal				1								
	Totaal	101	121	96	102	113	59	47	41	37	63	34	38

Informaticacriminaliteit

		2000	2013	2014	2015	2016	2017	2018	2019	2020	2021	2022	2023
Hacking	Vol.		20	25	27	25	47	54	66	37	41	63	62
	Pog.			1		1		5	1	3	1		1
	Subtotaal		20	26	27	26	47	59	67	40	42	63	63
Valsheid in informatica	Vol.		5	8	7	6	8	18	12	57	40	24	31
	Pog.							1	1	3		1	4
	Subtotaal		5	8	7	6	8	19	13	60	40	25	35
Informaticabedrog	Vol.		153	98	100	127	114	192	247	531	566	699	614
	Pog.		52	51	46	42	8	10	15	42	26	11	31
	Subtotaal		205	149	146	169	122	202	262	573	592	710	645
Sabotage	Vol.		2	2	5	2	7	6	3	3	3	1	5
	Pog.		1	1									
	Subtotaal		3	3	5	2	7	6	3	3	3	1	5
	Totaal		233	186	185	203	184	286	345	676	677	799	748



Onwettige uitoefening van het openbaar gezag

		2000	2013	2014	2015	2016	2017	2018	2019	2020	2021	2022	2023
Aanmatiging van macht	Vol.	2								1			
	Subtotaal	2								1			
Knevelarij	Vol.		1					1					
	Subtotaal		1					1					
Publieke omkoping	Vol.	1	2	1		1	1	1		1			
	Pog.		1		1				2		1		
	Subtotaal	1	3	1	1	1	1	1	2	1	1		
Vrijheidsberoving door ambtenaar	Vol.		1									1	
	Subtotaal		1									1	
Woonstschennis door ambtenaar	Vol.									1			
	Subtotaal									1			
Daden van willekeur	Vol.	1	1	1			1						
	Subtotaal	1	1	1			1						
Bedienaren der erediensten	Vol.				1								
	Subtotaal				1								
Totaal		4	6	2	2	1	2	2	2	3	2		

Huisjesmelkerij

		2000	2013	2014	2015	2016	2017	2018	2019	2020	2021	2022	2023
Zonder vzo	Vol.			1	1		2	1	1			1	
	Subtotaal			1	1		2	1	1			1	
Met vzo	Vol.							2		2		2	1
	Subtotaal							2		2		2	1
Totaal				1	1		2	3	1	2		3	1

Exploitatie van bedelarij

		2000	2013	2014	2015	2016	2017	2018	2019	2020	2021	2022	2023
Tot de bedelarij aanzetten	Vol.											1	
	Subtotaal											1	
Andermans bedelarij exploiteren	Vol.				1								
	Subtotaal				1								
Totaal					1							1	



Mensenhandel

		2000	2013	2014	2015	2016	2017	2018	2019	2020	2021	2022	2023
Seksuele uitbuiting	Vol.					1	1			2			1
	Subtotaal					1	1			2			1
Economische uitbuiting	Vol.					2	1	1	3			3	4
	Subtotaal					2	1	1	3			3	4
Totaal						3	2	1	3	2		3	5

Andere inbreuken Strafwetboek

		2000	2013	2014	2015	2016	2017	2018	2019	2020	2021	2022	2023
	Vol.		2	1	1		2	1	1	3	1	1	
	Pog.			1									
Subtotaal			2	2	1		2	1	1	3	1	1	
Totaal			2	2	1		2	1	1	3	1	1	

Overtreding Strafwetboek

		2000	2013	2014	2015	2016	2017	2018	2019	2020	2021	2022	2023
Beledigingen (Overtreding)	Vol.	25											
	Subtotaal	25											
Ombrenging van dieren (Overtreding)	Vol.	2											
	Subtotaal	2											
Verbergen gelaat in openbare plaats	Vol.							1					1
	Subtotaal							1					1
Andere overtredingen SWB	Vol.	25				1	2	1		3		1	2
	Subtotaal	25				1	2	1		3		1	2
Totaal		52				1	2	2		3		1	3

POLITIËLE CRIMINALITEITSSTATISTIEKEN

PLEEGPLAATS: GEMEENTE

Leuven

***Bijlage II: Detailrapport per misdrijfcategorie
Bijzondere Wetten***



Leuven

Inbreuk bijzondere wetgeving

Drugs

			2000	2013	2014	2015	2016	2017	2018	2019	2020	2021	2022	2023
Bezit		Vol.	268	582	706	837	1.090	1.288	1.107	1.325	1.061	1.255	1.303	1.184
		Pog.	3											
		Subtotaal	271	582	706	837	1.090	1.288	1.107	1.325	1.061	1.255	1.303	1.184
Gebruik	Gebruik in groep	Vol.	98											
	Individueel gebruik	Vol.	124											
		Pog.	1											
	Gebruik vergemakkelijken	Vol.	1	32	19	27	23	16	9	24	11	6	3	3
		Pog.		1										
	Aanzetten tot gebruik	Vol.		2	1	6	8	1	4	2	1	1	6	
	Pog.	1												
	Wanorde, schandaal of gevaar in openbare ruimte	Vol.				8	28	24	23	41	44	26	38	39
	Subtotaal		225	35	20	41	59	41	36	67	56	33	47	42
In- en uitvoer		Vol.	54	10	23	8	7	9	1	5	2	8	5	6
		Subtotaal	54	10	23	8	7	9	1	5	2	8	5	6
Fabricatie		Vol.	6	7	10	17	15	8	10	9	23	9	9	7
		Pog.						2	2					
		Subtotaal	6	7	10	17	15	10	12	9	23	9	9	7
Handel		Vol.	78	101	66	79	110	100	94	98	130	139	122	116
		Pog.					1			1		1	3	
		Subtotaal	78	101	66	79	111	100	94	99	130	140	125	116
Andere		Vol.	7	19	18	14	20	8	3	1	5	3	2	5
		Pog.		2		5	6							
		Subtotaal	7	21	18	19	26	8	3	1	5	3	2	5
	Totaal		641	756	843	1.001	1.308	1.456	1.253	1.506	1.277	1.448	1.491	1.360


Vreemdelingenwetgeving

			2000	2013	2014	2015	2016	2017	2018	2019	2020	2021	2022	2023
Illegale transmigratie	Schijnhuwelijk zonder beloning/dwang	Vol.			3	6	2	4		15	5	9	8	2
	Schijn-wettelijk samenwonen zonder beloning/dwang	Vol.							1		3	1		
	Toegang tot het grondgebied	Vol.	42	49	61	53	108	94	75	47	61	108	65	75
	Verblijf	Vol.	97	539	525	515	485	503	401	327	316	425	314	460
	Verwijdering	Vol.	3		1	1	2		1		1			8
	Niet dragen van identiteits- of reisdocumenten	Vol.		1	2	5	3	4	2	1	2	12	2	1
	Inschrijving in vreemdelingenregister	Vol.	12	909	750	503	527	509	563	595	364	273	433	536
	Schijnerkenning zonder beloning/dwang	Vol.								1		4	1	1
	Subtotaal		154	1.498	1.342	1.083	1.127	1.114	1.044	985	756	829	823	1.083
Mensensmokkel		Vol.			1	1	5	4	4	1	1		1	
		Pog.					1							
	Subtotaal			1	1	6	4	4	1	1		1		
Mensenhandel		Vol.	2											
		Subtotaal	2											
Hulp bij illegaal verblijf		Vol.		3		4	1	2	1	3				
		Subtotaal		3		4	1	2	1	3				
Schijnerkenning met beloning/dwang	Zich laten belonen	Vol.							1					
		Subtotaal							1					
Niet nader bepaald		Vol.	6				1			1				
		Pog.	6											
		Subtotaal	12				1			1				
Andere		Vol.		5	2									
		Subtotaal		5	2									
	Totaal		168	1.506	1.345	1.088	1.135	1.120	1.050	990	757	829	824	1.083



Milieu

			2000	2013	2014	2015	2016	2017	2018	2019	2020	2021	2022	2023	
Afstoffen	Afvaltransport	Vol.			6	5	3								
	Afval door beroepspersoon	Vol.		3	1	5	1	4	2	2	2	2	2	3	
	Afval door particulier	Vol.		36	43	32	32	29	25	23	22	28	19	18	
		Pog.			1										
	Afval door onbepaald persoon	Vol.	35												
	Afval: vergunning/erkenning	Vol.			1								1		
	Niet nader bepaald	Vol.	1												
	Subtotaal		36	39	52	42	36	33	27	25	24	30	22	21	
Vuurwerk		Vol.												2	
	Subtotaal													2	
Andere dan afval	Stedenbouw	Vol.	3	1			2		1	1					
	Geluidshinder	Vol.	8			1									
	Waterverontreiniging	Vol.	3								1				
	Bodemverontreiniging	Vol.												1	
	Niet nader bepaald	Vol.				1									
	Andere leefmilieuhinder	Vol.	7	1					2					1	
	Subtotaal		21	2		2	2	3	1	1				2	
Biodiversiteit / Fauna en flora	Handel en bezit: CITES-wetgeving	Vol.				1									
	Dierenwelzijn	Vol.	9	20	12	14	16	26	20	19	28	25	15	30	
	Natuurbescherming	Vol.	2	2	1					1	1		3	2	
	Vergunning / erkenning dieren	Vol.		1	2					1	2	2		1	
	Vernietiging van dieren	Vol.	1		4	1			1	6	1	2			
		Pog.						1	1	1	1				
	Dierengezondheid	Vol.											1	3	
	Subtotaal		12	23	19	16	16	27	22	28	33	29	19	36	
Niet nader bepaald		Vol.	1												
	Subtotaal		1												
	Totaal		70	64	71	60	54	60	52	54	58	59	41	61	



Wapens en springstoffen

			2000	2013	2014	2015	2016	2017	2018	2019	2020	2021	2022	2023
Illegaal bezit	Vuurwapen	Vol.		23	15	21	11	17	14	84	26	17	23	22
		Pog.											1	
	Blank wapen of niet-vuurwapen	Vol.		25	44	35	68	69	55	59	39	64	33	40
		Pog.											1	
	Munitie	Vol.		4	4	3	8	5	7	18	9	11	12	9
	Onderdelen/toebehoren	Vol.		1							1	3		
	Niet nader bepaald	Vol.	29	1		2			1					
		Subtotaal	29	54	63	61	87	91	77	161	75	95	70	71
Illegale dracht / vervoer	Vuurwapen	Vol.		4	2	9	2	9	1	7	7	2	8	4
	Blank wapen of niet-vuurwapen	Vol.		91	86	78	83	114	118	164	132	191	150	163
		Pog.										2		
	Munitie	Vol.		2				1				1	2	
		Niet nader bepaald	Vol.	44										
		Subtotaal	44	97	88	87	85	124	119	171	139	196	160	167
Illegale handel	Vuurwapen	Vol.				1			4	17	1		2	
	Blank wapen of niet-vuurwapen	Vol.					1		1				1	1
	Munitie	Vol.											1	
		Niet nader bepaald	Vol.		1									
		Subtotaal		1	1	1			5	17	1		4	1
Illegale vervaardiging / herstelling	Blank wapen of niet-vuurwapen	Vol.							2	1		2		
		Subtotaal							2	1		2		
Springstoffen		Vol.	2					1					1	
		Subtotaal	2					1					1	
Andere	Serienummer	Vol.						1						
	Verkoop aan minderjarige van vuurwapen	Vol.		1							1			
	Verkoop aan minderjarige van niet-vuurwapen	Vol.									1			
	Verkoop per postorder/internet van vuurwapen	Vol.					1							
		Pog.								1		2	1	
	Verkoop per postorder/internet van ander wapen	Vol.							1					
	Veiligheidsmaatregelen	Vol.		1			2	3		2	2	3		
	Opslag	Vol.						1		1		1		
	Nalaten aangifte diefstal of verlies	Vol.						1		2		1		
	Invoer / uitvoer / doorvoer voor militair gebruik	Vol.			2		1						1	
		Niet nader bepaald	Vol.	13										
		Subtotaal	13	2	2		4	6	1	6	4	7	2	



Wapens en springstoffen

		2000	2013	2014	2015	2016	2017	2018	2019	2020	2021	2022	2023
	Totaal	88	153	154	149	177	222	204	356	219	300	237	239



Bescherming personen

			2000	2013	2014	2015	2016	2017	2018	2019	2020	2021	2022	2023	
Discriminatie	Racisme en xenofobie	Vol.	9	9	16	13	11	9	19	19	18	14	18	18	
	Op grond van seksuele geaardheid (homofobie)	Vol.			2	1	1	1	2	1	2		3	2	
	Op grond van het geslacht (seksisme)	Vol.				1	1			1	3	1	4	4	
	Op grond van handicap	Vol.							1			1			
	Op grond van geloof of levensbeschouwing	Vol.							1	2	1				
	Niet nader bepaald	Vol.	1		1										
	Andere discriminatie	Vol.		1		1	2		3	1	1	2	1	1	
	Subtotaal		10	10	19	16	15	10	26	24	25	18	26	25	
Negationisme en revisionisme	Revisionisme	Vol.		1											
	Subtotaal			1											
Auteursrechten		Vol.	1			1						1			
	Subtotaal		1			1						1			
Bescherming privé-leven		Vol.	41	3	7	4	4		2	5	4	5	1		
		Pog.	1												
	Subtotaal		42	3	7	4	4		2	5	4	5	1		
Bewakingscamera's		Vol.				1			1	2	1		1	1	
	Subtotaal					1			1	2	1		1	1	
Portretrecht		Vol.		2	1	5	3	7	2	5	7	9	8	5	
	Subtotaal			2	1	5	3	7	2	5	7	9	8	5	
Tijdelijk huisverbod		Vol.											2	2	
	Subtotaal												2	2	
Bescherming persoonsgegevens		Vol.												1	
	Subtotaal													1	
Andere		Vol.	2											1	
	Subtotaal		2											1	
	Totaal		55	16	27	26	23	17	31	36	37	33	38	35	



Leuven

Inbreuk bijzondere wetgeving

Hormonen en doping

		2000	2013	2014	2015	2016	2017	2018	2019	2020	2021	2022	2023
Bezit	Vol.		11	9	6	6	4	13	18	4	5	7	12
	Subtotaal		11	9	6	6	4	13	18	4	5	7	12
Aanmaak en distributie	Vol.					1					1		
	Subtotaal					1					1		
Niet nader bepaald	Vol.		1										
	Subtotaal		1										
	Totaal		12	9	6	7	4	13	18	4	6	7	12



Voetbalwet

		2000	2013	2014	2015	2016	2017	2018	2019	2020	2021	2022	2023
Gooien voorwerpen	Vol.							1			1	5	6
	Subtotaal							1			1	5	6
Onrechtmatig betreden van stadion of perimeter	Vol.											1	1
	Subtotaal											1	1
Betreden stadionzones niet-publiek toegankelijk	Vol.								5		1	3	2
	Subtotaal								5		1	3	2
Negeren richtlijnen of bevelen	Vol.							1	2		6	9	5
	Subtotaal							1	2		6	9	5
Aanzet tot haat of woede	Vol.							2	2		5	6	4
	Subtotaal							2	2		5	6	4
Pyrotechnische voorwerpen in stadion of perimeter	Vol.								2		1	6	2
	Subtotaal								2		1	6	2
Gebruik pyrotechnisch voorwerp grondgebied Rijk	Vol.											1	
	Subtotaal											1	
Onrechtmatige verkoop van tickets	Vol.		15	27	19	8	10	9	5		3	1	
	Pog.						1				1		
	Subtotaal		15	27	19	8	11	9	5		4	1	
	Totaal		15	27	19	8	11	13	16		18	32	20

Private veiligheid

		2000	2013	2014	2015	2016	2017	2018	2019	2020	2021	2022	2023
Bewaking- / beveiligingsfirma's	Vol.	4	1	1		1					1		2
	Subtotaal	4	1	1		1					1		2
Huursoldaten	Vol.			1	1								
	Subtotaal			1	1								
	Totaal	4	1	2	1	1					1		2



Jeugdbescherming

		2000	2013	2014	2015	2016	2017	2018	2019	2020	2021	2022	2023
Wet op de leerplicht	Vol.	12	37	14	1	3	6	6	3	4	1	2	1
	Subtotaal	12	37	14	1	3	6	6	3	4	1	2	1
Wet op de jeugdbescherming	Vol.	7	116	114	137	104	141	147	142	140	162	142	141
	Pog.		1										
	Subtotaal	7	117	114	137	104	141	147	142	140	162	142	141
Niet nader bepaald	Vol.		1	1	1			4			1		
	Subtotaal		1	1	1			4			1		
	Totaal	19	155	129	139	107	147	157	145	144	164	144	142


Sociaal strafwetboek

		2000	2013	2014	2015	2016	2017	2018	2019	2020	2021	2022	2023
Belaging op het werk	Vol.		4	3	1	4	1	5	5	3	2	1	5
	Subtotaal		4	3	1	4	1	5	5	3	2	1	5
Geweld op het werk	Vol.		1							1			
	Subtotaal		1							1			
Werknemer in gevaar brengen	Vol.							1		2			
	Subtotaal							1		2			
Voor de arbeid vereiste leeftijd	Vol.				1				2				
	Subtotaal				1				2				
Loon en andere vermogensrechtelijke voordelen	Vol.			2							1		
	Subtotaal			2							1		
Illegale arbeid	Vol.	3	4	7	1	2	2	3	4		1		1
	Subtotaal	3	4	7	1	2	2	3	4		1		1
Sociale fraude inzake bijdragen (zwartwerk)	Vol.		8	13	9	9	16	16	18	11	10	16	14
	Subtotaal		8	13	9	9	16	16	18	11	10	16	14
Sociale documenten	Vol.		1			1	2	1			1		
	Subtotaal		1			1	2	1			1		
Sociale zekerheid	Vol.	1			1							1	
	Subtotaal	1			1							1	
Misdr. tegen openbare trouw in sociaal strafrecht	Vol.			1	2	2	4	10	16	2		3	3
	Subtotaal			1	2	2	4	10	16	2		3	3
Oplichting in sociaal strafrecht	Vol.					2		1	3	1	1		1
	Subtotaal					2		1	3	1	1		1
Andere	Vol.			2	2	5	4	5	3	3	4		7
	Subtotaal			2	2	5	4	5	3	3	4		7
	Totaal	4	18	28	17	25	29	42	51	23	20	21	31



Dronkenschap en alcohol

		2000	2013	2014	2015	2016	2017	2018	2019	2020	2021	2022	2023
Openbare dronkenschap	Vol.	316	678	740	766	822	882	1.007	1.067	631	756	817	973
	Subtotaal	316	678	740	766	822	882	1.007	1.067	631	756	817	973
Sluitingsuur van horecazaken	Vol.	2											
	Subtotaal	2											
Geheime stokerij	Vol.	7											
	Subtotaal	7											
Alcohol schenken aan dronken persoon	Vol.			1									
	Subtotaal			1									
Niet nader bepaald	Vol.				1								
	Subtotaal				1								
	Totaal	325	678	741	767	822	882	1.007	1.067	631	756	817	973

Bevolkingsregister

		2000	2013	2014	2015	2016	2017	2018	2019	2020	2021	2022	2023
	Vol.	243	529	457	358	327	413	384	362	222	242	266	314
	Subtotaal	243	529	457	358	327	413	384	362	222	242	266	314
	Totaal	243	529	457	358	327	413	384	362	222	242	266	314


Identiteitskaart

		2000	2013	2014	2015	2016	2017	2018	2019	2020	2021	2022	2023
Niet in bezit	Vol.	17	7	3	14	13	7	6	5	8	5	7	3
	Subtotaal	17	7	3	14	13	7	6	5	8	5	7	3
Weigeren te vertonen	Vol.	3	1	1	4	4	2	3		2	3	2	4
	Subtotaal	3	1	1	4	4	2	3		2	3	2	4
Beschadigd	Vol.					1							
	Subtotaal					1							
Niet nader bepaald	Vol.	5		3			1						
	Subtotaal	5		3			1						
Andere	Vol.	2		1		1	1	1					
	Subtotaal	2		1		1	1	1					
	Totaal	27	8	8	18	19	11	10	5	10	8	9	7



Volksgezondheid

		2000	2013	2014	2015	2016	2017	2018	2019	2020	2021	2022	2023
Beoefening geneeskunst, verpleegkunde, enz.	Vol.			1			1		1				
	Subtotaal			1			1		1				
Gezondheidsbeleid	Vol.									11	2		
	Subtotaal									11	2		
Rookverbod	Vol.	3		2	1	2		6		1			
	Subtotaal	3		2	1	2		6		1			
Wetgeving geneesmiddelen	Vol.		3					1			4	1	4
	Subtotaal		3					1			4	1	4
Tabaksverkoop	Vol.				1	1							
	Subtotaal				1	1							
Voedingswaren	Vol.	1	1				1		1	2	2	1	2
	Subtotaal	1	1				1		1	2	2	1	2
Weigering of verzuim naleving maatregelen	Vol.									1.682	1.454	12	
	Subtotaal									1.682	1.454	12	
Niet nader bepaald	Vol.								1	16	1	1	
	Subtotaal								1	16	1	1	
Andere	Vol.	9		1	1		1	1		607	85	2	
	Subtotaal	9		1	1		1	1		607	85	2	
	Totaal	13	4	4	3	3	3	8	3	2.319	1.548	17	6



Arbeid

		2000	2013	2014	2015	2016	2017	2018	2019	2020	2021	2022	2023
Algemeen reglement arbeidsbescherming	Vol.	5	7	5	3	8	3	4	1	1		3	1
	Subtotaal	5	7	5	3	8	3	4	1	1		3	1
Ambulante handel	Vol.	19	1		4		2	2	2	1	4	1	4
	Subtotaal	19	1		4		2	2	2	1	4	1	4
Bescherming vrije en intellectuele beroepen	Vol.								1				
	Subtotaal								1				
Inbreuk maatregel beroepsverbod	Vol.				1				1			1	1
	Subtotaal				1				1			1	1
Sociale fraude inzake bijdragen (zwartwerk)	Vol.	7	3	2	3	1		2			1	1	3
	Subtotaal	7	3	2	3	1		2			1	1	3
Buitenlandse werknemers of zelfstandigen	Vol.							1		1			
	Subtotaal							1		1			
Andere	Vol.	23	2		1								
	Subtotaal	23	2		1								
	Totaal	54	13	7	12	9	5	9	5	3	5	6	9

Bescherming van de openbare inkomsten

		2000	2013	2014	2015	2016	2017	2018	2019	2020	2021	2022	2023
Douane en accijnzen	Vol.					1			1			1	
	Subtotaal					1			1			1	
Verkeersbelasting / BIV	Vol.							2					
	Subtotaal							2					
BTW-fraude	Vol.		1										
	Subtotaal		1										
Fiscale fraude - inkomstenbelastingen	Vol.		1			1	1		3		1	1	1
	Subtotaal		1			1	1		3		1	1	1
Niet nader bepaald	Vol.	1			1	1			2			1	
	Subtotaal	1			1	1			2			1	
	Totaal	1	2		1	3	1	2	6		1	3	1



GEREGISTREERDE CRIMINALITEIT OP HET NIVEAU VAN DE GEMEENTE

Economische wetgeving

		2000	2013	2014	2015	2016	2017	2018	2019	2020	2021	2022	2023
Mededinging	Vol.											1	
	Subtotaal											1	
Vennootschappen	Vol.	3	1					1	3	2			2
	Subtotaal	3	1					1	3	2			2
Namaak van intellectuele eigendomsrechten	Vol.		1	1	5	2	2	1	2		1	2	4
	Pog.							1					
	Subtotaal		1	1	5	2	2	2	2		1	2	4
Andere	Vol.	6	11	5	11	16	16	10	16	16	10	17	23
	Subtotaal	6	11	5	11	16	16	10	16	16	10	17	23
	Totaal	9	13	6	16	18	18	13	21	18	11	20	29

Handelspraktijken

		2000	2013	2014	2015	2016	2017	2018	2019	2020	2021	2022	2023
Marktpraktijken en consumentenbescherming	Vol.	21			6				1				
	Subtotaal	21			6				1				
Handelsregister	Vol.		2	1					1				
	Subtotaal		2	1					1				
Niet nader bepaald	Vol.			1									
	Subtotaal			1									
Andere	Vol.	1								1			
	Subtotaal	1								1			
	Totaal	22	2	2	6				2	1			



Militair strafrecht en militie

		2000	2013	2014	2015	2016	2017	2018	2019	2020	2021	2022	2023
Desertie	Vol.		1	3	2					1		1	1
	Subtotaal		1	3	2					1		1	1
Militair strafrecht	Vol.			2		1	1						
	Subtotaal			2		1	1						
	Totaal		1	5	2	1	1			1		1	1



Andere bijzondere wetten

		2000	2013	2014	2015	2016	2017	2018	2019	2020	2021	2022	2023
Vervoer	Vol.	8	2		1	2		1			1		
	Subtotaal	8	2		1	2		1			1		
Preventie: brand, ontploffing, ongevallen	Vol.				1					2			
	Subtotaal				1					2			
Loterijen en kansspelen	Vol.	1	5			1							1
	Subtotaal	1	5			1							1
Misdr. in de audiovisuele sector	Vol.					8		1	2	1			
	Subtotaal					8		1	2	1			
Vordering dienstverlenende persoon	Vol.							1					
	Subtotaal							1					
Aanzetten tot bepaalde misdaden	Pog.			1									
	Subtotaal			1									
Onopzettelijke beschadiging kabels telecomnetwerk	Vol.			9	5	3	4	3	7	22	16	29	28
	Subtotaal			9	5	3	4	3	7	22	16	29	28
Inbreuken Wet politie spoorwegen	Vol.			8	16	89	17	13	12	7	8	4	10
	Subtotaal			8	16	89	17	13	12	7	8	4	10
Bescherming van (onderdeel) politie-uniform	Vol.							1				1	
	Subtotaal							1				1	
Elektronische communicatiemiddelen	Vol.										2	3	
	Subtotaal										2	3	
Andere	Vol.	6	16	6	5	7	7	9	1	2			
	Pog.	1											
	Subtotaal	7	16	6	5	7	7	9	1	2			
	Totaal	16	23	24	28	110	28	29	22	34	27	37	39

POLITIËLE CRIMINALITEITSSTATISTIEKEN

PLEEGPLAATS: GEMEENTE

Leuven

***Bijlage III: Detailrapport
Criminele Figuren / Fenomenen***



Leuven

CF Diefstal vervoermiddel

		2000	2013	2014	2015	2016	2017	2018	2019	2020	2021	2022	2023
Autodiefstal	Pog.	46	7	14	7	9	4	4	4	3	1	1	1
	Vol.	168	28	45	29	27	14	24	15	17	17	27	14
	Totaal	214	35	59	36	36	18	28	19	20	18	28	15
Motodiefstal	Pog.	1	1	1				2	2	1	1		
	Vol.	12	16	10	9	10	8	5	14	7	1	1	4
	Totaal	13	17	11	10	10	8	7	16	8	2	1	4
Carjacking	Pog.					1							
	Vol.	9						3		1			
	Totaal	9				1		3		1			
Homejacking	Vol.	1											
	Totaal	1											
Garagediefstal	Pog.							1					
	Vol.	8	1	7	6	3	2	2	3	2		2	
	Totaal	8	1	7	6	3	2	3	3	2		2	
Bromfietsdiefstal	Pog.	5	4	4	5	4	13	11	10	8	2	8	2
	Vol.	94	89	84	75	90	99	68	78	48	43	39	39
	Totaal	99	93	88	80	94	112	79	88	56	45	47	41
Fietsdiefstal	Pog.	10	20	14	11	13	13	16	12	16	24	19	26
	Vol.	184	1.772	2.047	2.004	1.920	1.828	1.774	1.652	1.196	1.461	1.608	1.577
	Totaal	194	1.792	2.061	2.015	1.933	1.841	1.790	1.664	1.212	1.485	1.627	1.603

CF Inbraak

		2000	2013	2014	2015	2016	2017	2018	2019	2020	2021	2022	2023
Woninginbraak	Pog.	120	237	348	282	176	158	163	169	133	81	196	109
	Vol.	468	442	477	471	287	210	266	271	200	153	258	170
	Totaal	588	679	825	753	463	368	429	440	333	234	454	279



CF Inbraak

		2000	2013	2014	2015	2016	2017	2018	2019	2020	2021	2022	2023
Inbraak in bedrijf of handelszaak	Pog.	49	49	48	38	29	34	36	28	37	24	17	40
	Vol.	161	112	107	110	70	68	77	43	53	26	37	57
	Totaal	210	161	155	148	99	102	113	71	90	50	54	97
Inbraak in openbare of overheidsinstelling	Pog.	11	39	26	36	29	26	17	30	17	11	10	10
	Vol.	97	64	116	102	88	68	69	49	45	35	30	22
	Totaal	108	103	142	138	117	94	86	79	62	46	40	32
Ramkraak	Pog.		1										
	Vol.	2	7	5		1		1			1	2	1
	Totaal	2	8	5		1		1			1	2	1
Inbraak in gebouw (totaal)	Pog.	179	321	413	353	234	216	215	225	186	115	223	159
	Vol.	723	617	696	675	441	343	408	360	297	213	324	248
	Totaal	902	938	1.109	1.028	675	559	623	585	483	328	547	407

CF Diefstal andere

		2000	2013	2014	2015	2016	2017	2018	2019	2020	2021	2022	2023
Diefstal gewapenderhand	Pog.	4	10	8	8	4	5	3	5	6	3	3	4
	Vol.	24	42	34	21	28	34	16	11	16	20	16	18
	Totaal	28	52	42	29	32	39	19	16	22	23	19	22
Diefstal met geweld zonder wapen	Pog.	10	39	43	28	25	20	31	38	15	21	31	35
	Vol.	99	222	202	119	124	104	110	127	79	90	131	103
	Totaal	109	261	245	147	149	124	141	165	94	111	162	138
Diefstal uit of aan voertuig	Pog.	56	75	106	32	20	26	24	29	31	35	35	36
	Vol.	445	512	505	284	222	200	211	174	179	211	192	214
	Totaal	501	587	611	316	242	226	235	203	210	246	227	250
Diefstal van wapens en explosieven	Pog.						1		1				
	Vol.	12	8	17	11	17	13	4	15	3	4	17	4
	Totaal	12	8	17	11	17	14	4	16	3	4	17	4



CF Diefstal andere

		2000	2013	2014	2015	2016	2017	2018	2019	2020	2021	2022	2023
Steaming	Pog.		3	4			1	1	2	1			
	Vol.		15	12		2	2	2	3		3	1	3
	Totaal		18	16		2	3	3	5	1	3	1	3
Handtasroof	Pog.	4											
	Vol.	18	6	12	3	5	3	6		1	4		1
	Totaal	22	6	12	3	5	3	6		1	4		1
Grijpdiefstal	Pog.	4		1	3		1	3	2	2	4	3	7
	Vol.	43	31	35	8	17	37	41	64	29	35	43	52
	Totaal	47	31	36	11	17	38	44	66	31	39	46	59
Zakkenrollerij	Pog.	3	10	8	2	3	8	3	3	1	2	1	3
	Vol.	259	1.930	1.187	719	687	584	509	470	225	165	222	291
	Totaal	262	1.940	1.195	721	690	592	512	473	226	167	223	294
Winkeldiefstal	Pog.	9	21	15	27	30	35	27	34	24	44	33	42
	Vol.	359	510	397	394	395	418	397	387	338	400	424	523
	Totaal	368	531	412	421	425	453	424	421	362	444	457	565
Diefstal met list	Pog.	2	4	3	14	9	6	6	4	2	1	4	
	Vol.	35	37	35	42	39	26	34	33	11	23	22	24
	Totaal	37	41	38	56	48	32	40	37	13	24	26	24
Metaaldiefstal	Pog.		3					1		1			
	Vol.	3	40	24	21	4	10	8	6	5	11	10	7
	Totaal	3	43	24	21	4	10	9	6	6	11	10	7
Werfdiefstal	Pog.	1	5	5	2		4	1	2	3	1	1	2
	Vol.	27	47	41	38	37	31	25	31	34	35	35	20
	Totaal	28	52	46	40	37	35	26	33	37	36	36	22
Home-invasie	Pog.								1				
	Vol.					2		1	1				
	Totaal					2		1	2				



CF Diefstal andere

		2000	2013	2014	2015	2016	2017	2018	2019	2020	2021	2022	2023
Dierendiefstal	Pog.						2						
	Vol.	2	8	5	2	3	8	5	4	5	3	3	5
	Totaal	2	8	5	2	3	10	5	4	5	3	3	5
Ladingdiefstal	Pog.			1		1				1	1	1	
	Vol.		1		1	4	2	1	3		2	2	
	Totaal		1	1	1	5	2	1	3	1	3	3	

ICT-criminaliteit

		2000	2013	2014	2015	2016	2017	2018	2019	2020	2021	2022	2023
Betaalkaartfraude	Pog.		19	38	29	18	3	6	6	20	7	1	9
	Vol.	3	84	68	63	61	66	111	144	196	216	236	279
	Totaal	3	103	106	92	79	69	117	150	216	223	237	288
Phishing	Pog.		1					1	1	13	8	4	7
	Vol.		2	3	2	1	2	18	17	208	201	163	116
	Totaal		3	3	2	1	2	19	18	221	209	167	123
Ransomware	Vol.							4	1	1	1	2	
	Totaal							4	1	1	1	2	
Shouldersurfing	Pog.							1	1				
	Vol.			3			8	10	22	6	6	2	
	Totaal			3			8	11	23	6	6	2	
Skimming	Vol.			1	2		3	3	13			2	3
	Totaal			1	2		3	3	13			2	3

CF Andere

		2000	2013	2014	2015	2016	2017	2018	2019	2020	2021	2022	2023
Geweld tegen beroepen van algemeen belang	Pog.	1				1							
	Vol.	18	55	44	36	42	42	42	50	47	47	64	34
	Totaal	19	55	44	36	43	42	42	50	47	47	64	34



CF Andere

		2000	2013	2014	2015	2016	2017	2018	2019	2020	2021	2022	2023
Groepsverkrachting	Vol.		2	2	3	4	1	3	2	2	5	3	2
	Totaal		2	2	3	4	1	3	2	2	5	3	2
Graffiti	Vol.	1	105	236	74	48	32	22	32	45	37	54	48
	Totaal	1	105	236	74	48	32	22	32	45	37	54	48
Beschadiging van auto	Vol.	79	587	474	469	446	424	342	364	244	299	307	367
	Totaal	79	587	474	469	446	424	342	364	244	299	307	367
Steekpartij	Pog.	1		1		1	1				1	2	1
	Vol.	1	7	5	4	5	4	6	9	4	8	2	2
	Totaal	2	7	6	4	6	5	6	9	4	9	4	3

FE Intrafamiliaal geweld (IFG)

		2000	2013	2014	2015	2016	2017	2018	2019	2020	2021	2022	2023
IFG: fysiek, binnen het koppel	Pog.						1		1	2		1	
	Vol.	62	177	179	172	180	147	196	150	125	121	119	138
	Totaal	62	177	179	172	180	148	196	151	127	121	120	138
IFG: fysiek, tegen afstammelingen	Pog.		1	2	1	2	5	2	3	1	1	1	
	Vol.	4	20	27	22	20	26	23	21	15	20	12	19
	Totaal	4	21	29	23	22	31	25	24	16	21	13	19
IFG: fysiek, tegen andere leden	Pog.						1						
	Vol.	54	22	28	22	22	16	26	20	22	33	22	27
	Totaal	54	22	28	22	22	17	26	20	22	33	22	27
IFG: seksueel, binnen het koppel	Vol.			1			1		1				
	Totaal			1			1		1				
IFG: seksueel, tegen afstammelingen	Vol.	3	3	3	4		1	1	5	2	1	1	
	Totaal	3	3	3	4		1	1	5	2	1	1	
IFG: psychisch, binnen het koppel	Vol.	77	103	87	97	130	72	52	45	44	75	44	52
	Totaal	77	103	87	97	130	72	52	45	44	75	44	52



FE Intrafamiliaal geweld (IFG)

		2000	2013	2014	2015	2016	2017	2018	2019	2020	2021	2022	2023
IFG: psychisch, tegen afstammelingen	Pog.											1	
	Vol.		1		2	1	5	6	6	5	14	3	6
	Totaal		1		2	1	5	6	6	5	14	4	6
IFG: psychisch, tegen andere leden	Vol.	1	1	1	1	3	6	3	2	7	4	8	
	Totaal	1	1	1	1	3	6	3	2	7	4	8	
IFG: economisch, binnen het koppel	Vol.			6	5	2	4	2	5	2	3	3	9
	Totaal			6	5	2	4	2	5	2	3	3	9
IFG: economisch, tegen afstammelingen	Vol.			1				1					
	Totaal			1				1					
IFG: economisch, tegen andere leden	Pog.	1									1		1
	Vol.	31	22	14	13	14	6	10	5	3	5	7	9
	Totaal	32	22	14	13	14	6	10	5	3	6	7	10

FE Hormonen en doping

		2000	2013	2014	2015	2016	2017	2018	2019	2020	2021	2022	2023
Humane doping	Vol.	1	13	9	7	9	7	13	18	4	6	7	12
	Totaal	1	13	9	7	9	7	13	18	4	6	7	12
Illegale vetmesting	Vol.		1		2		3		1	1	3	1	1
	Totaal		1		2		3		1	1	3	1	1

FE Drugs

		2000	2013	2014	2015	2016	2017	2018	2019	2020	2021	2022	2023
Verkoop van cocaïne	Pog.					1							
	Vol.		4	11	10	18	22	24	12	22	18	28	22
	Totaal		4	11	10	19	22	24	12	22	18	28	22
Import-export van cocaïne	Vol.		2		2	4	2	1	1		1	1	
	Totaal		2		2	4	2	1	1		1	1	



FE Drugs

		2000	2013	2014	2015	2016	2017	2018	2019	2020	2021	2022	2023
Productie van synthetische drugs	Vol.			1	6	5				2		2	2
	Totaal			1	6	5				2		2	2
Import-export van synthetische drugs	Vol.		1	4	4		1	1	1		1		1
	Totaal		1	4	4		1	1	1		1		1
Verkoop van synthetische drugs	Pog.								1				
	Vol.	2	26	19	19	20	25	25	21	33	29	19	28
	Totaal	2	26	19	19	20	25	25	22	33	29	19	28
Productie van cannabis (teelt)	Pog.						2	2					
	Vol.		4	3	7	8	3	6	6	16	7	4	2
	Totaal		4	3	7	8	5	8	6	16	7	4	2
Verkoop van cannabis in grote hoeveelheid	Vol.		1	2		1	1		1	1			1
	Totaal		1	2		1	1		1	1			1
Import-export van heroïne	Vol.					4	1		3	1	1		
	Totaal					4	1		3	1	1		
Verkoop-handel van heroïne	Vol.		5	3	3	9	9	6	7	9	8	5	3
	Totaal		5	3	3	9	9	6	7	9	8	5	3

FE Wapenzwendel

		2000	2013	2014	2015	2016	2017	2018	2019	2020	2021	2022	2023
Handel en productie van vuurwapen	Pog.								1		2	1	
	Vol.		1		1	2	1	4	17	2		2	
	Totaal		1		1	2	1	4	18	2	2	3	
Handel en productie van niet-vuurwapen	Vol.					1		4	1	1	2	1	1
	Totaal					1		4	1	1	2	1	1

FE Mensenhandel

2000	2013	2014	2015	2016	2017	2018	2019	2020	2021	2022	2023
------	------	------	------	------	------	------	------	------	------	------	------



FE Mensenhandel

		2000	2013	2014	2015	2016	2017	2018	2019	2020	2021	2022	2023
Mensenhandel - economische uitbuiting	Vol.					2	1	1	3			3	4
	Totaal					2	1	1	3			3	4
Mensenhandel - seksuele uitbuiting	Vol.		1	1	4	3	4	5	1	3	4	3	5
	Totaal		1	1	4	3	4	5	1	3	4	3	5

FE Geweld in de publieke ruimte

		2000	2013	2014	2015	2016	2017	2018	2019	2020	2021	2022	2023
Fysiek geweld (openbaar vervoer)	Pog.									1			
	Vol.	7	49	37	37	32	56	42	29	53	59	48	50
	Totaal	7	49	37	37	32	56	42	29	54	59	48	50
Fysiek geweld (openbare weg)	Pog.	4		4	5	4	4	2	3	1	2	6	3
	Vol.	215	500	512	471	440	418	488	528	297	345	454	426
	Totaal	219	500	516	476	444	422	490	531	298	347	460	429
Fysiek geweld (andere openbare plaats)	Pog.					1	1					1	
	Vol.	14	30	30	36	45	40	55	46	36	46	32	36
	Totaal	14	30	30	36	46	41	55	46	36	46	33	36
Fysiek geweld (publiek toegankelijke plaats)	Pog.	3	1	2	1	2	2	1	1				1
	Vol.	126	181	202	176	188	172	187	182	94	93	134	133
	Totaal	129	182	204	177	190	174	188	183	94	93	134	134
Seksueel geweld (openbaar vervoer)	Pog.								1				
	Vol.	8	7	9	4	7	5	15	11	9	20	16	16
	Totaal	8	7	9	4	7	5	15	12	9	20	16	16
Seksueel geweld (openbare weg)	Pog.		1		1		1	1					2
	Vol.	35	52	64	44	42	45	54	57	39	48	48	28
	Totaal	35	53	64	45	42	46	55	57	39	48	48	30



FE Geweld in de publieke ruimte

		2000	2013	2014	2015	2016	2017	2018	2019	2020	2021	2022	2023
Seksueel geweld (andere openbare plaats)	Pog.	1	1					1		1	1		
	Vol.	3	8	7	5	9	7	7	6	10	14	4	10
	Totaal	4	9	7	5	9	7	8	6	11	15	4	10
Seksueel geweld (publiek toegankelijke plaats)	Pog.		2		1	2	2		1	2		1	1
	Vol.	10	22	23	19	21	24	39	25	17	34	49	51
	Totaal	10	24	23	20	23	26	39	26	19	34	50	52
Psychisch geweld (openbaar vervoer)	Vol.	18	28	27	27	32	22	35	23	26	27	25	20
	Totaal	18	28	27	27	32	22	35	23	26	27	25	20
Psychisch geweld (openbare weg)	Pog.	1	1									1	
	Vol.	122	151	181	173	164	157	207	170	188	171	182	205
	Totaal	123	152	181	173	164	157	207	170	188	171	183	205
Psychisch geweld (andere openbare plaats)	Pog.	1											
	Vol.	16	28	32	22	24	22	40	24	35	37	21	24
	Totaal	17	28	32	22	24	22	40	24	35	37	21	24
Psychisch geweld (publiek toegankelijke plaats)	Pog.				2					1			
	Vol.	63	85	82	93	84	89	76	75	82	52	67	78
	Totaal	63	85	82	95	84	89	76	75	83	52	67	78
Diefstal gewapenderhand (openbaar vervoer)	Pog.			2									
	Vol.			1					2		2		1
	Totaal			3					2		2		1
Diefstal gewapenderhand (openbare weg)	Pog.	1	6	3	6	2	3	1	2	1	2	2	2
	Vol.	7	26	22	8	12	18	6	5	7	10	5	8
	Totaal	8	32	25	14	14	21	7	7	8	12	7	10
Diefstal gewapenderhand (andere openbare plaats)	Pog.									1	1		
	Vol.		1	3		2	1	1		1	1	1	2
	Totaal		1	3		2	1	1		2	2	1	2



FE Geweld in de publieke ruimte

		2000	2013	2014	2015	2016	2017	2018	2019	2020	2021	2022	2023
Diefstal gewapenderhand (publiek toegank. plaats)	Pog.	2	3	1	2	1	2	2	2	3		1	1
	Vol.	11	8	5	12	6	7	5	1	4	3	6	7
	Totaal	13	11	6	14	7	9	7	3	7	3	7	8
Diefstal geweld zonder wapen (openbaar vervoer)	Pog.	2	2	2	2		1	1		2	2	1	6
	Vol.	3	13	8	4	4	7	4	11	8	4	12	10
	Totaal	5	15	10	6	4	8	5	11	10	6	13	16
Diefstal geweld zonder wapen (openbare weg)	Pog.	6	19	18	11	8	11	8	8	3	5	12	6
	Vol.	49	134	126	70	70	57	53	62	27	34	64	43
	Totaal	55	153	144	81	78	68	61	70	30	39	76	49
Diefstal geweld zonder wapen (and. openb. plaats)	Pog.		1										1
	Vol.	2	10	11	4	2	3	1		4	3	5	5
	Totaal	2	11	11	4	2	3	1		4	3	5	6
Diefstal geweld zonder wapen (pub. toegank. pl.)	Pog.		7	7	5	8	1	3	5	2	6	2	2
	Vol.	31	44	39	29	25	21	32	38	20	28	25	19
	Totaal	31	51	46	34	33	22	35	43	22	34	27	21

FE Andere

		2000	2013	2014	2015	2016	2017	2018	2019	2020	2021	2022	2023
Nepagenten	Pog.		1									1	
	Vol.		3	1	2	1	2	3	2	1		5	
	Totaal		4	1	2	1	2	3	2	1		6	
Terrorisme, extremisme en radicalisme	Vol.			5	4	11	3	5	3	2	5	2	4
	Totaal			5	4	11	3	5	3	2	5	2	4
Cyberbelaging	Vol.	7	77	86	92	69	90	81	104	67	76	52	62
	Totaal	7	77	86	92	69	90	81	104	67	76	52	62

**FE Andere**

		2000	2013	2014	2015	2016	2017	2018	2019	2020	2021	2022	2023
Identiteitsfraude	Pog.		5	3	5	6	9	8	5	5	5	3	3
	Vol.	29	89	96	102	89	94	98	74	120	110	103	84
	Totaal	29	94	99	107	95	103	106	79	125	115	106	87

POLITIËLE CRIMINALITEITSSTATISTIEKEN

PLEEGPLAATS: GEMEENTE

Leuven

***Bijlage IV: Geregistreeerde feiten
Geen Misdrijf***



Leuven

Niet-crimineel feit

Ziekte / overlijden / vermist

	2000	2013	2014	2015	2016	2017	2018	2019	2020	2021	2022	2023
Zelfmoord	46	26	34	28	19	26	19	16	19	13	23	20
Ziek persoon	53	17	11	22	35	40	41	48	88	99	119	114
Verdacht overlijden	4	41	39	31	41	37	36	30	35	34	47	41
Natuurlijk overlijden	24	5	2	9	7	2	1		5	1	2	
Vermist persoon (verdwijning)	115	63	67	73	52	67	79	97	50	63	61	58
Ongeval (exclusief verkeer)	32	22	26	20	23	12	19	21	9	11	7	9
Niet-geïdentificeerd lijk												3
Veiligheid werknemers (arbeidsongeval)												1
Persoon met geheugenverlies									1			
Andere	4		2									
Totaal	278	174	181	183	177	184	195	212	207	221	259	246

Oproepen

	2000	2013	2014	2015	2016	2017	2018	2019	2020	2021	2022	2023
Alarm	33											
Oproepen	21	12	10	9	13	22	6	11	6	8	5	2
Totaal	54	12	10	9	13	22	6	11	6	8	5	2

Sociale problemen

	2000	2013	2014	2015	2016	2017	2018	2019	2020	2021	2022	2023
Familiale moeilijkheden	35	804	821	729	718	690	670	546	515	465	374	369
Twist, onenigheid (geen slagen)	44	30	26	16	11	21	18	17	13	10	18	17
Burgerlijke zaak	36	2	2	2	2	2	4			3	1	2
Jeugdbescherming	34	171	83	109	159	117	144	151	124	102	258	231
Niet nader bepaald									1			
Andere	10	5	7	3	9	15	14	19	28	25	20	25
Totaal	159	1.012	939	859	899	845	850	733	681	605	671	644



Rampen

	2000	2013	2014	2015	2016	2017	2018	2019	2020	2021	2022	2023
Gaslek	1											
Stormschade	2		1		1			2	1	1		
Wateroverlast	3											
Waterschade	2											
Totaal	8		1		1			2	1	1		

Openbare orde

	2000	2013	2014	2015	2016	2017	2018	2019	2020	2021	2022	2023
Betoging	1											
Verstoring	17	2	5	7	11	7	5	7	3	11	5	4
Andere	3						1	1				2
Totaal	21	2	5	7	11	7	6	8	3	11	5	6

Verdachte handelingen

	2000	2013	2014	2015	2016	2017	2018	2019	2020	2021	2022	2023
	50	15	21	45	49	45	38	30	33	38	24	33
Totaal	50	15	21	45	49	45	38	30	33	38	24	33

Gevonden voorwerpen

	2000	2013	2014	2015	2016	2017	2018	2019	2020	2021	2022	2023
	15	8	10	16	5	5	6	4	1	1	4	8
Totaal	15	8	10	16	5	5	6	4	1	1	4	8

Verloren voorwerpen

	2000	2013	2014	2015	2016	2017	2018	2019	2020	2021	2022	2023
	312	1.552	1.484	1.361	1.822	2.775	2.466	2.170	1.554	1.509	1.762	1.835
Totaal	312	1.552	1.484	1.361	1.822	2.775	2.466	2.170	1.554	1.509	1.762	1.835



Andere niet misdrijven

	2000	2013	2014	2015	2016	2017	2018	2019	2020	2021	2022	2023
Bevel tot gevangenneming	1		1		2	1	3	2	1			
Eerherstel										1		
Niet-naleving van voorwaarden	1	1	7	5	16	1	10	8	8	5	6	11
Proces-verbaal van inlichtingen	136	52	46	44	59	43	29	24	34	37	48	43
Kennisgeving	1	252	267	311	284	307	258	176	170	265	299	224
Onopzettelijke beschadiging kabels (niet telecom)		13	11	1	2	2	2	2	2	2	1	1
Gedrag in relatie tot gewelddadige radicalisering					1							
Vraag seining elektronisch toezicht					2	2				22	73	45
Toezichtstaak wapens	4						1		9	59	43	36
Niet nader bepaald					1	2			1	1		
Andere niet misdrijven	15											
Totaal	158	318	332	361	367	358	303	212	225	392	470	360