

POLITIËLE CRIMINALITEITSSTATISTIEKEN

PLEEGPLAATS: GEMEENTE

Halle

2000 - 2023

Federale Politie - DGR/DRIIBIPOL

POLITIËLE CRIMINALITEITSSTATISTIEKEN

PLEEGPLAATS: GEMEENTE

Halle

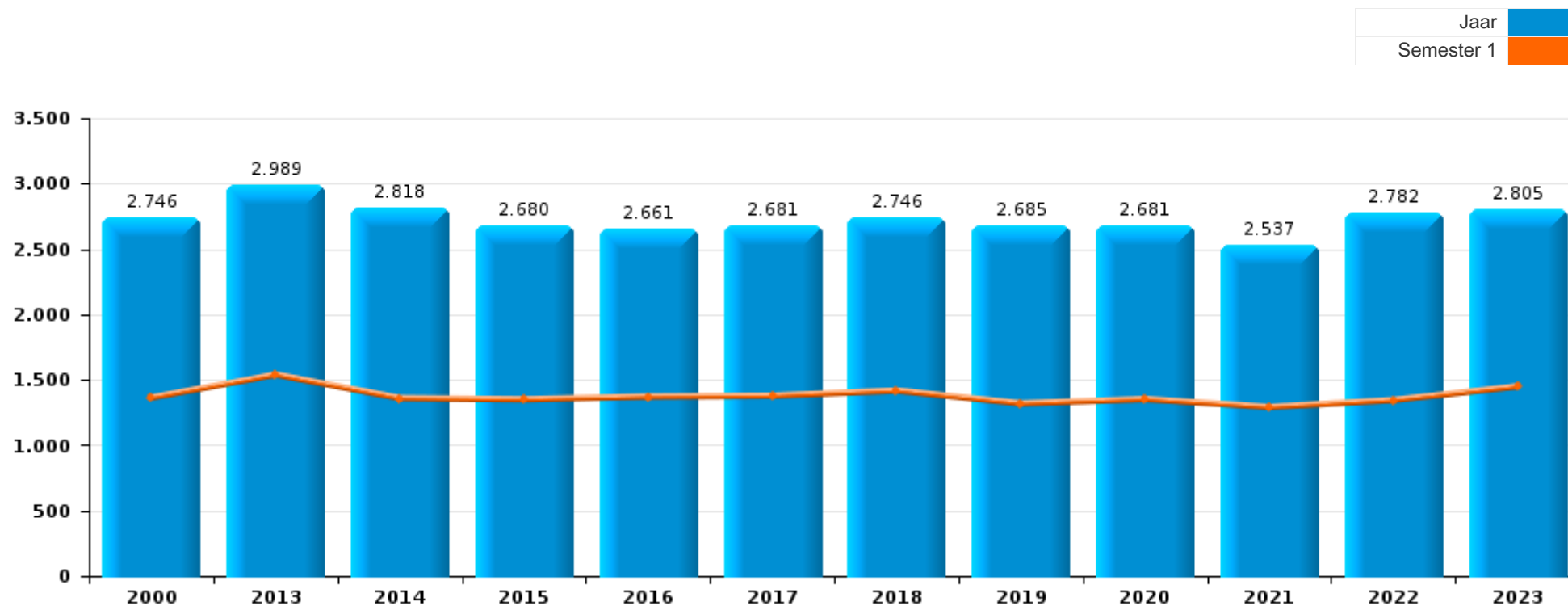
DEEL I : GERECHTELIJKE INBREUKEN

GEREGISTREERDE CRIMINALITEIT OP HET NIVEAU VAN DE GEMEENTE



Halle

	2000	2013	2014	2015	2016	2017	2018	2019	2020	2021	2022	2023
Totaal aantal misdrijven	2.746	2.989	2.818	2.680	2.661	2.681	2.746	2.685	2.681	2.537	2.782	2.805





Halle

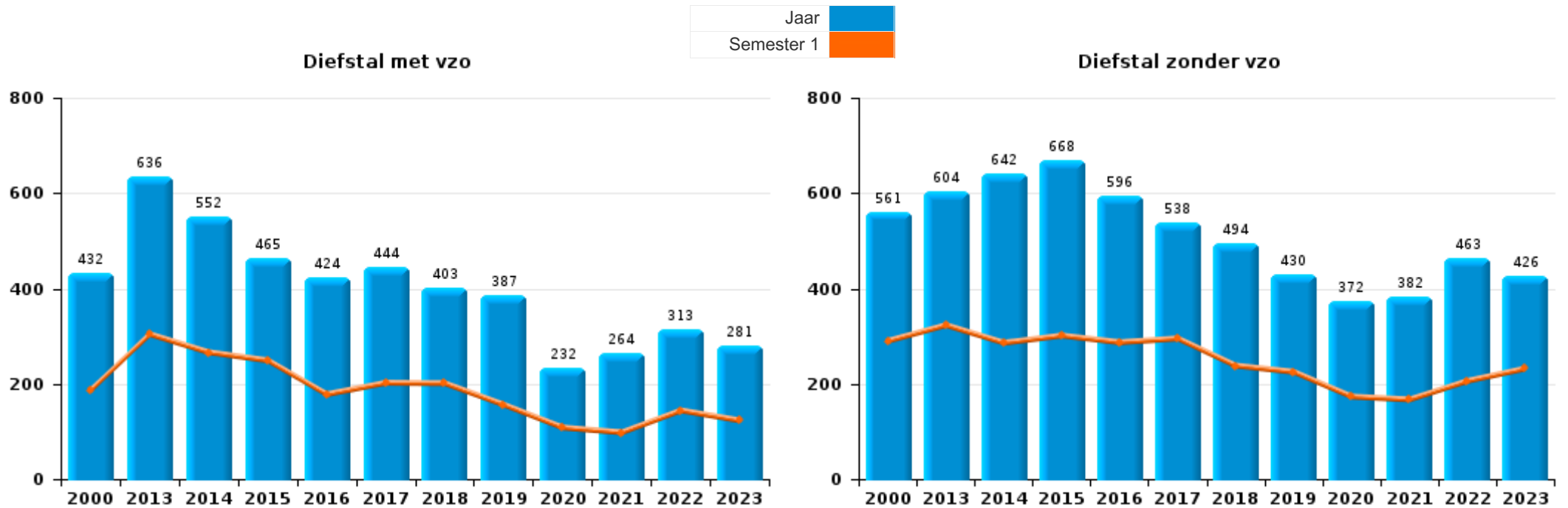
	2000	2013	2014	2015	2016	2017	2018	2019	2020	2021	2022	2023
Diefstal en afpersing	1.035	1.251	1.202	1.153	1.032	997	916	831	616	657	791	717
Beschadigen van eigendom	327	377	383	335	333	286	260	221	204	219	223	190
Bevolkingsregister	65	183	177	208	166	207	224	205	182	205	200	273
Misdr. tegen de lichamelijke integriteit	190	234	228	198	169	203	214	197	140	149	178	179
Bedrog	258	85	96	108	119	146	162	145	199	180	234	200
Drugs	211	109	74	107	120	149	189	208	150	141	151	214
Informatiecriminaliteit		40	52	28	49	59	86	143	271	279	263	221
Jeugdbescherming	22	94	88	107	140	100	119	143	94	95	107	146
Misdr. tegen andere morele waarden en gevoelens	95	106	60	58	85	74	86	98	74	86	122	124
Misdr. tegen de openbare veiligheid	128	93	82	58	80	90	102	96	86	66	81	105
Dronkenschap en alcohol	41	84	85	71	50	37	58	70	40	43	61	100
Vreemdelingenwetgeving	17	109	57	30	56	67	67	67	62	49	77	63
Misdr. tegen de openbare trouw	48	47	51	56	60	62	42	56	42	44	46	54
Volksgezondheid	1					1			361	156	1	1
Zedenmisdriven	19	37	28	28	42	42	35	49	52	45	53	42
Misdr. tegen de familie	76	33	32	33	38	47	37	37	25	16	45	19
Wapens en springstoffen	21	30	22	33	26	30	55	47	15	38	39	46
Misdr. tegen gezag van de overheid	24	25	29	14	21	15	26	21	17	11	22	26
Milieu	27	18	14	12	15	19	15	10	12	17	20	20
Andere bijzondere wetten	18	1	5	4	8	11	10	9	12	6	29	26
Bescherming personen	15	4	2	8	3	7	8	11	8	5	12	16
Sociaal strafwetboek	1	3	7	9	13	5	8	9	9	8	7	7
Overtreding Strafwetboek	77											
Bescherming van de openbare inkomsten	4	3	26	9	4	4	2	2		3	1	1
Misdr. tegen het juridisch statuut van het kind	1	7	3	1	6	4	11	5	3	4	7	5
Identiteitskaart	6	5	2	2	14	7	4	2			2	1
Arbeid	6	4	4	4	2	3	4		3	5	3	3
Misdr. tegen de persoonlijke vrijheid		2	3	2	8	5	4	2		3	2	3
Handelspraktijken	10	1									1	
Hormonen en doping			1	4	1	3	1			2		
Mensenhandel		2	1			1			2	1	3	
Onwettige uitoefening van het openbaar gezag	1		2		1		1		1	1		1
Economische wetgeving								1	1	1	1	
Huisjesmelkerij		1	1									2
Private veiligheid	1									1		
Andere inbreuken Strafwetboek		1										
Exploitatie van bedelarij			1									
Kieswetgeving	1											
Misdr. tegen de veiligheid van de staat										1		
Subtotaal	2.746	2.989	2.818	2.680	2.661	2.681	2.746	2.685	2.681	2.537	2.782	2.805
Overtreding lokaal politiereglement		130	37	49	2			1	144	2	1	1
Subtotaal		130	37	49	2			1	144	2	1	1
Totaal	2.746	3.119	2.855	2.729	2.663	2.681	2.746	2.686	2.825	2.539	2.783	2.806



I.1. Inbreukcategorie : Diefstal en afpersing (top 5 inbreuken op nationaal niveau 2023)

Halle

	2000	2013	2014	2015	2016	2017	2018	2019	2020	2021	2022	2023
Diefstal zonder vzo	561	604	642	668	596	538	494	430	372	382	463	426
Diefstal met vzo	432	636	552	465	424	444	403	387	232	264	313	281
Afpersing	2	11	7	18	12	14	18	14	11	9	12	10
Diefstal niet nader bepaald	40		1	2		1	1		1	2	3	
Totaal	1.035	1.251	1.202	1.153	1.032	997	916	831	616	657	791	717





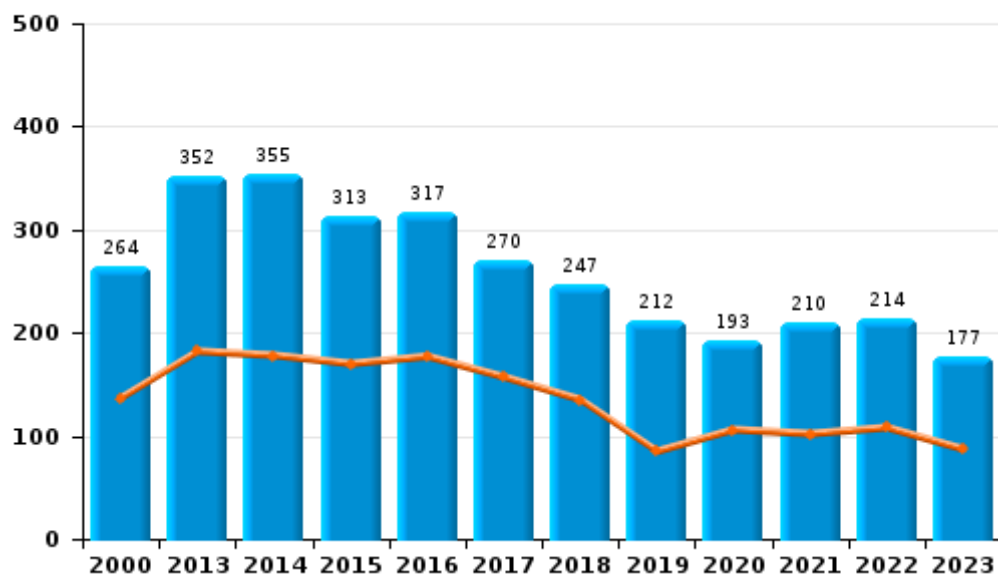
I.2. Inbreukcategorie : Beschadigen van eigendom (top 5 inbreuken op nationaal niveau 2023)

Halle

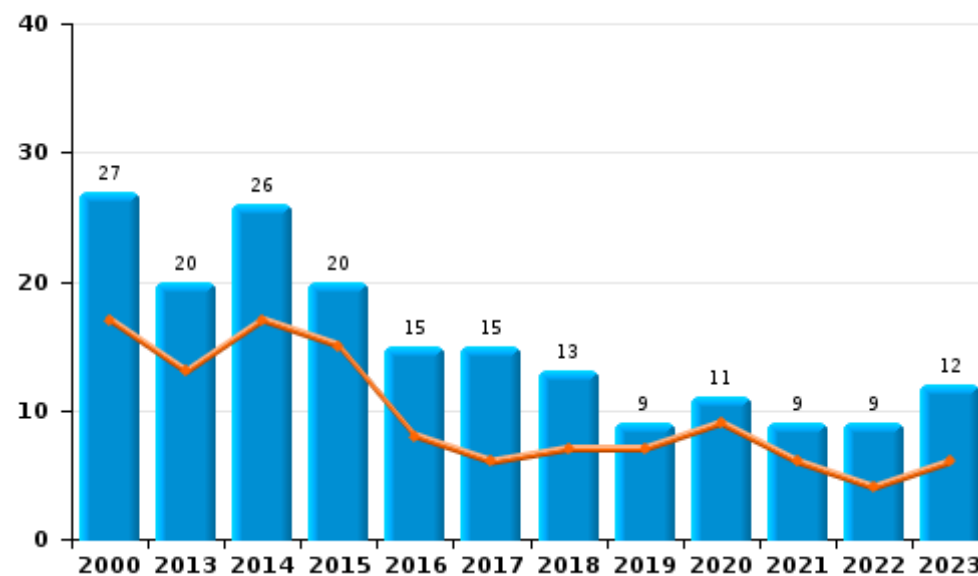
	2000	2013	2014	2015	2016	2017	2018	2019	2020	2021	2022	2023
Vandalisme	264	352	355	313	317	270	247	212	193	210	214	177
Onopzettelijke brandstichting	12	13	12	14	5	7	8	2	6	3	6	5
Opzettelijke brandstichting	15	7	14	6	10	8	5	7	5	6	3	7
Vernieling, onbruikbaarmaking, beschadiging	36	5	1	2	1	1						1
Opzettelijke vernieling door ontploffing			1									
Totaal	327	377	383	335	333	286	260	221	204	219	223	190

Jaar	
Semester 1	

Vandalisme



Brandstichting

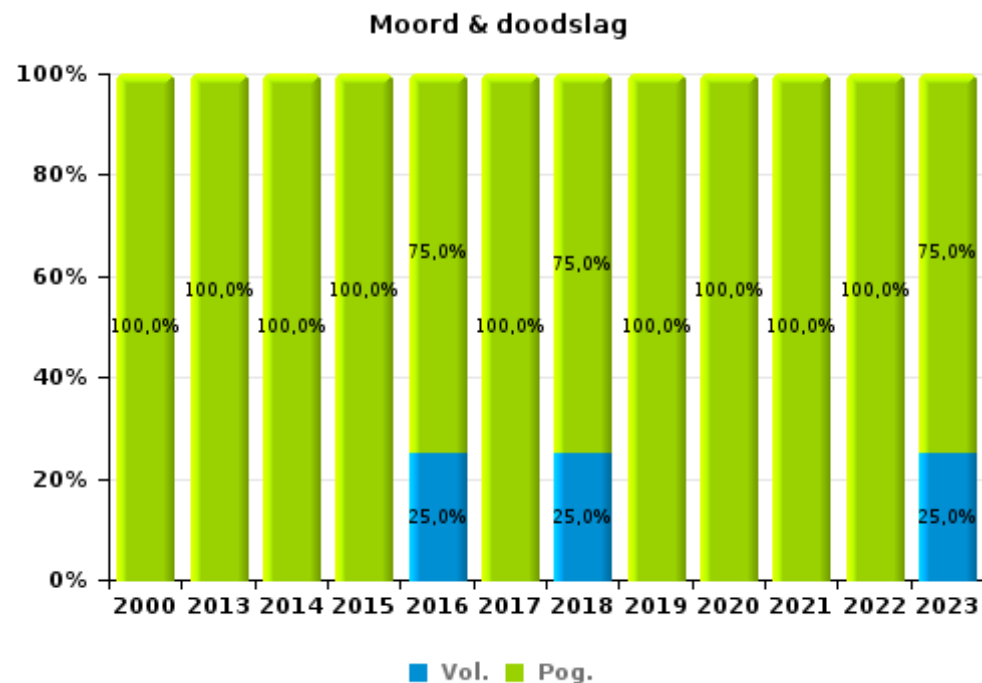
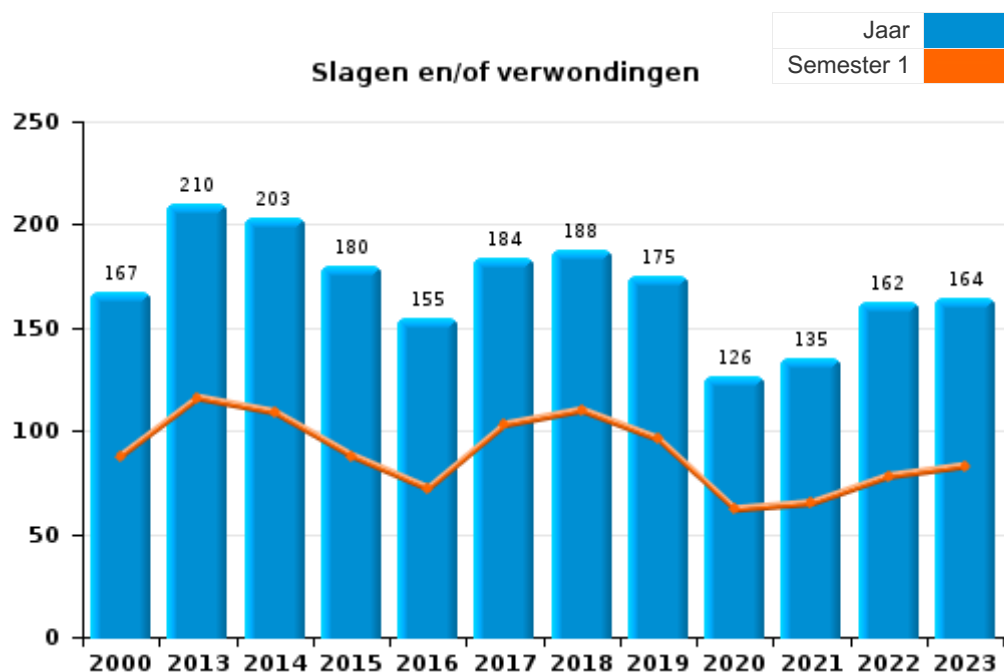




I.3. Inbreukcategorie : Misdrijven tegen de lichamelijke integriteit (top 5 inbreuken op nationaal niveau 2023)

Halle

	2000	2013	2014	2015	2016	2017	2018	2019	2020	2021	2022	2023
Slagen en/of verwondingen	167	210	203	180	155	184	188	175	126	135	162	164
Andere	22	22	21	15	10	17	18	20	12	12	14	11
Moord & doodslag	1	2	4	3	4	2	8	2	2	2	2	4
Totaal	190	234	228	198	169	203	214	197	140	149	178	179





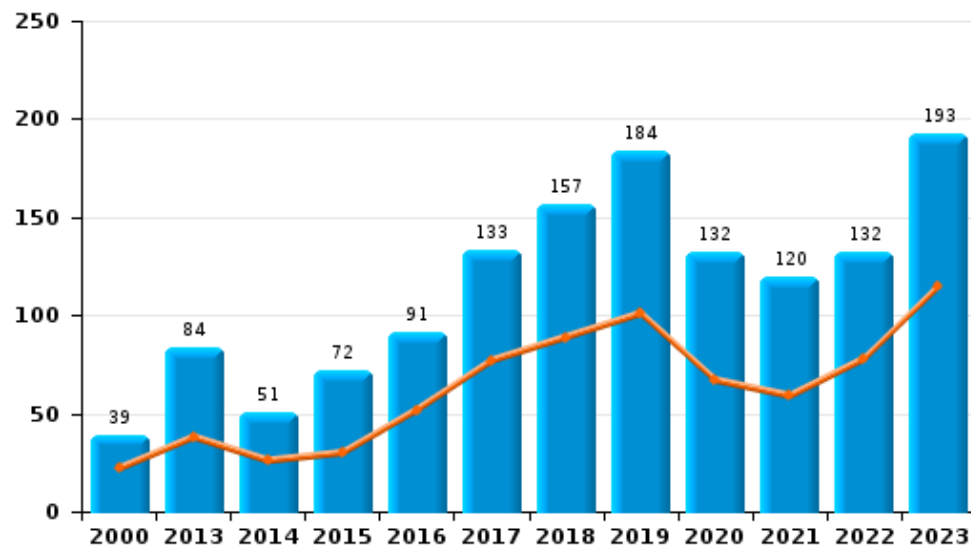
I.4. Inbreukcategorie : Drugs (top 5 inbreuken op nationaal niveau 2023)

Halle

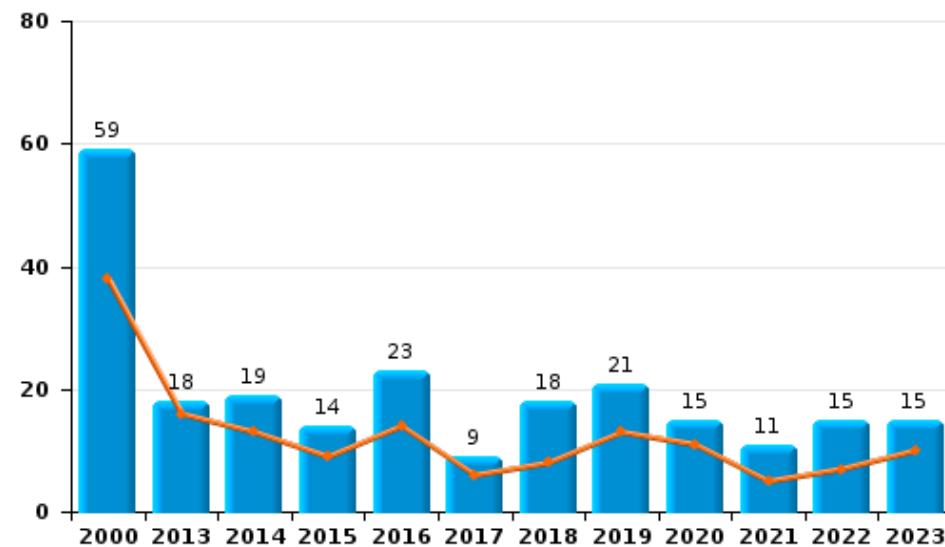
	2000	2013	2014	2015	2016	2017	2018	2019	2020	2021	2022	2023
Bezit	39	84	51	72	91	133	157	184	132	120	132	193
Handel	59	18	19	14	23	9	18	21	15	11	15	15
Gebruik	109	1		4	1	4	4	1	1	4		4
Fabricatie	2		1	4	5	2	8	1	2	5	2	2
In- en uitvoer	2	5	1	5		1	1			1	1	
Andere		1	2	8			1	1			1	
Totaal	211	109	74	107	120	149	189	208	150	141	151	214



Bezit



Handel





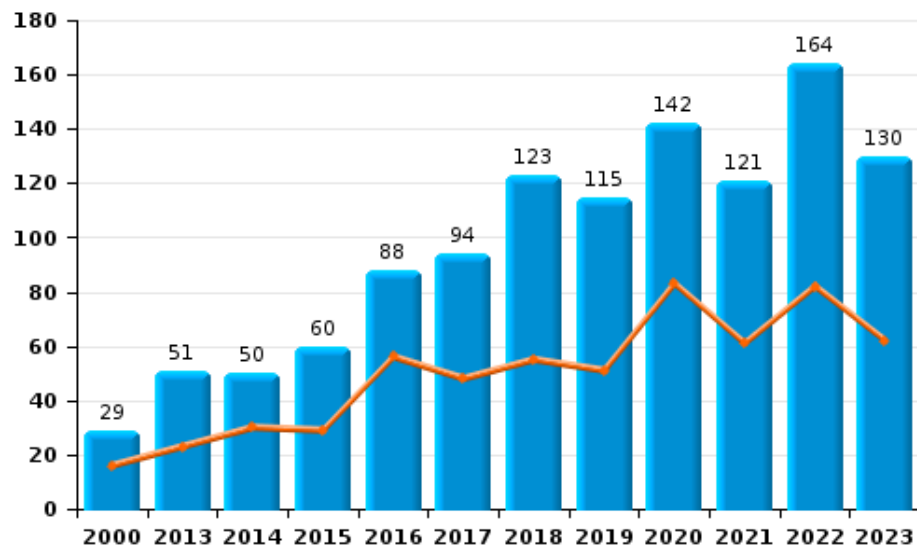
I.5. Inbreukcategorie : Bedrog (top 5 inbreuken op nationaal niveau 2023)

Halle

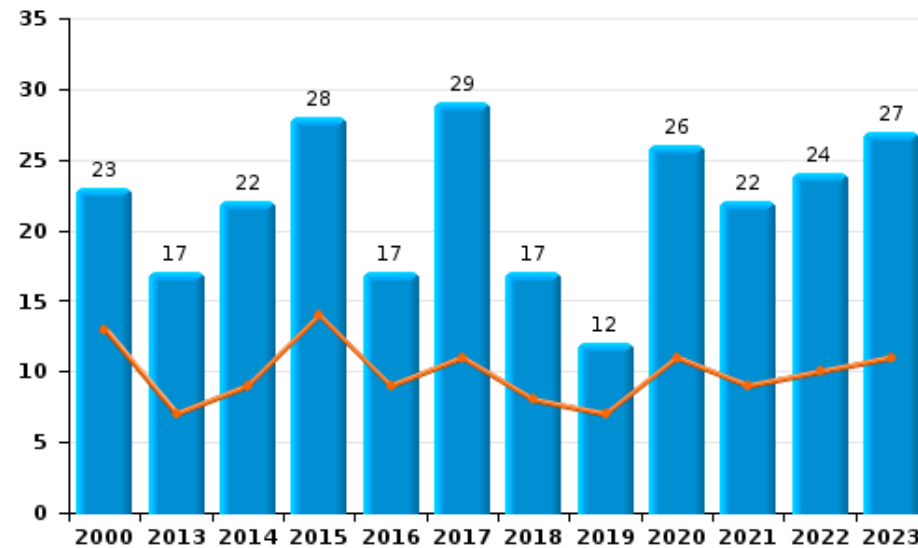
	2000	2013	2014	2015	2016	2017	2018	2019	2020	2021	2022	2023
Oplichting	29	51	50	60	88	94	123	115	142	121	164	130
Verduistering en bedrieglijke vernietiging	172	10	10	11	8	15	17	9	13	18	30	19
Misbruik van vertrouwen en verwante misdr.	23	17	22	28	17	29	17	12	26	22	24	27
Bedrog: Andere	19		3	1	2	5	1	1	11	13	8	14
Heling	8	3	6	4	2	3	1	2	5	3	5	9
Flessentrekkerij	6	4	5	4	2		1	5	2	1	2	1
Misdr. ivm insolventie	1						2	1		2	1	
Totaal	258	85	96	108	119	146	162	145	199	180	234	200

Jaar	Semester 1
Jaar	Semester 1

Oplichting



Misbruik van vertrouwen en verwante misdr.



POLITIËLE CRIMINALITEITSSTATISTIEKEN

PLEEGPLAATS: GEMEENTE

Halle

DEEL II : CRIMINELE FIGUREN / FENOMENEN



Halle

CF Diefstal vervoermiddel

	2000	2013	2014	2015	2016	2017	2018	2019	2020	2021	2022	2023
Autodiefstal	63	16	25	23	19	18	21	11	9	14	8	10
Motodiefstal	3	4	10	2	1	5	4	2	1	3	4	1
Carjacking	7	1		2		1				1	1	
Homejacking	2		1		1		1					
Garagediefstal	1	3	3	2	6	1	2	2	1	1	1	
Bromfietsdiefstal	38	8	13	12	14	5	9	5	5	5	12	7
Fietsdiefstal	96	113	119	219	212	185	136	130	130	153	142	117

CF Inbraak

	2000	2013	2014	2015	2016	2017	2018	2019	2020	2021	2022	2023
Woninginbraak	160	367	260	221	234	249	213	198	122	136	134	147
Inbraak in bedrijf of handelszaak	52	36	41	34	32	32	31	18	14	23	28	20
Inbraak in openbare of overheidsinstelling	17	20	22	13	16	14	16	23	12	4	9	5
Ramkraak			1		1							
Inbraak in gebouw (totaal)	228	423	323	267	282	295	260	239	148	163	171	172



CF Diefstal andere

	2000	2013	2014	2015	2016	2017	2018	2019	2020	2021	2022	2023
Diefstal gewapenderhand	33	7	13	9	10	9	12	12	5	4	8	6
Diefstal met geweld zonder wapen	44	63	51	69	47	43	36	20	29	35	39	30
Diefstal uit of aan voertuig	186	148	182	146	140	131	134	122	63	90	117	101
Sacjacking uit auto		3			1							
Diefstal van wapens en explosieven	6	5	6	3	4	2	2	3	1	3		3
Steaming		2	4	4	4	4				1	4	2
Handtasroof	8	10	7	5	4	7	1			1	1	1
Grijpdiefstal	12	23	16	25	23	17	12	2	5	7	10	5
Zakkenrollerij	77	94	91	80	43	47	52	62	21	21	33	35
Winkeldiefstal	53	82	82	73	60	59	68	64	64	44	75	86
Diefstal met list	41	40	23	18	31	28	27	24	23	51	70	71
Metaaldiefstal	1	13	6	4	7	5	5	9	5	1	11	3
Werfdiefstal	5	7	10	8	8	6	12	7	14	9	10	1
Home-invasie				2	1	1	1	5			1	2
Dierendiefstal		4	4	2	2		3		1	2	2	2
Ladingdiefstal		1	1	12	16	3	5	3	1	2	3	2

ICT-criminaliteit

	2000	2013	2014	2015	2016	2017	2018	2019	2020	2021	2022	2023
Betaalkaartfraude	2	24	35	17	28	27	27	35	23	21	13	10
Phishing							4	25	93	91	56	41
Ransomware						4	2	1			1	1
Shouldersurfing		3	4	1	2	2	2	5	3	1		
Skimming					2		3					



CF Andere

	2000	2013	2014	2015	2016	2017	2018	2019	2020	2021	2022	2023
Geweld tegen beroepen van algemeen belang	8	13	5	7	8	8	10	10	11	8	8	6
Groepsverkrachting						2		1	1			
Graffiti	3	12	9	6	11	3	10	3	13	20	9	10
Beschadiging van auto	71	175	177	183	163	159	136	125	83	114	111	82
Steekpartij	2	2	1	1	2	2	2	1		1	3	

FE Intrafamiliaal geweld (IFG)

	2000	2013	2014	2015	2016	2017	2018	2019	2020	2021	2022	2023
IFG: fysiek, binnen het koppel	28	49	46	48	48	53	53	46	35	30	44	67
IFG: fysiek, tegen afstammelingen	1	14	5	2	11	11	9	9	3	7	5	11
IFG: fysiek, tegen andere leden	29	11	9	17	4	6	7	10	3	7	11	6
IFG: seksueel, binnen het koppel			1	1				1	2	1	3	1
IFG: seksueel, tegen afstammelingen	2	1		4	3	2	2	1	3	1		2
IFG: seksueel, tegen andere leden								1				
IFG: psychisch, binnen het koppel	41	33	31	36	40	45	50	48	37	27	60	29
IFG: psychisch, tegen afstammelingen		1	1	1			3	4	1	1	4	6
IFG: psychisch, tegen andere leden		3			1	1	3	3	1	1		8
IFG: economisch, binnen het koppel		2	4		3	1	1	5	3		4	2
IFG: economisch, tegen afstammelingen	4											
IFG: economisch, tegen andere leden	42	14	10	6	5	8	6	9	7	4	7	8

FE Hormonen en doping

	2000	2013	2014	2015	2016	2017	2018	2019	2020	2021	2022	2023
Humane doping			1	3	1	3	1			3		1
Illegale vetmesting		1										



FE Drugs

	2000	2013	2014	2015	2016	2017	2018	2019	2020	2021	2022	2023
Verkoop van cocaïne		3	2	2	2				4	2	1	3
Import-export van cocaïne		1		1								
Import-export van synthetische drugs		1	1	1								
Verkoop van synthetische drugs	4	4	9	5	5	3	3	7	3			2
Productie van cannabis (teelt)			1		3		6	1	1	3		1
Verkoop van cannabis in grote hoeveelheid		2					1				2	1

FE Wapenzwandel

	2000	2013	2014	2015	2016	2017	2018	2019	2020	2021	2022	2023
Handel en productie van vuurwapen		1	1	1					2	2		
Handel en productie van niet-vuurwapen					2							

FE Mensenhandel

	2000	2013	2014	2015	2016	2017	2018	2019	2020	2021	2022	2023
Mensenhandel - economische uitbuiting	2	2	1							1	2	
Mensenhandel - seksuele uitbuiting			1				1		2		1	



FE Geweld in de publieke ruimte

	2000	2013	2014	2015	2016	2017	2018	2019	2020	2021	2022	2023
Fysiek geweld (openbaar vervoer)	5	8	12	10	7	16	13	9	6	10	7	13
Fysiek geweld (openbare weg)	64	91	77	77	65	56	69	66	40	58	65	48
Fysiek geweld (andere openbare plaats)	4	6	5	3	3	6		8	6	2	11	5
Fysiek geweld (publiek toegankelijke plaats)	23	27	40	24	12	20	25	17	22	15	26	17
Seksueel geweld (openbaar vervoer)		10	1			1	1	1	3		2	2
Seksueel geweld (openbare weg)	5	8	6	7	12	10	2	3	3	3	11	3
Seksueel geweld (andere openbare plaats)	1		3		1	1	2	2	4		6	2
Seksueel geweld (publiek toegankelijke plaats)	2	3	3	2	6	4	5	5	1	2	10	3
Psychisch geweld (openbaar vervoer)	2	9	5	7	8	12	11	5	7	5	7	11
Psychisch geweld (openbare weg)	53	46	45	26	43	41	47	50	29	29	36	40
Psychisch geweld (andere openbare plaats)	6	4	6	5	6	5	7	2	5	4	9	5
Psychisch geweld (publiek toegankelijke plaats)	29	20	12	17	21	28	20	18	16	14	12	20
Diefstal gewapenderhand (openbaar vervoer)	1					1					1	2
Diefstal gewapenderhand (openbare weg)	11	3	3	2	3	5	1	5	3	2	2	2
Diefstal gewapenderhand (andere openbare plaats)	1		2	1	1			1				
Diefstal gewapenderhand (publiek toegank. plaats)	5	1	5	3	3	2	5	3	1	1	3	1
Diefstal geweld zonder wapen (openbaar vervoer)	5	9	4	8	8	5		1	3	4	2	3
Diefstal geweld zonder wapen (openbare weg)	21	34	25	41	25	19	12	3	6	10	12	8
Diefstal geweld zonder wapen (and. openb. plaats)	1	1	6	5	2	1	2	1	1		5	3
Diefstal geweld zonder wapen (pub. toegank. pl.)	8	9	5	7	8	6	4	4	4	5	5	5

FE Andere

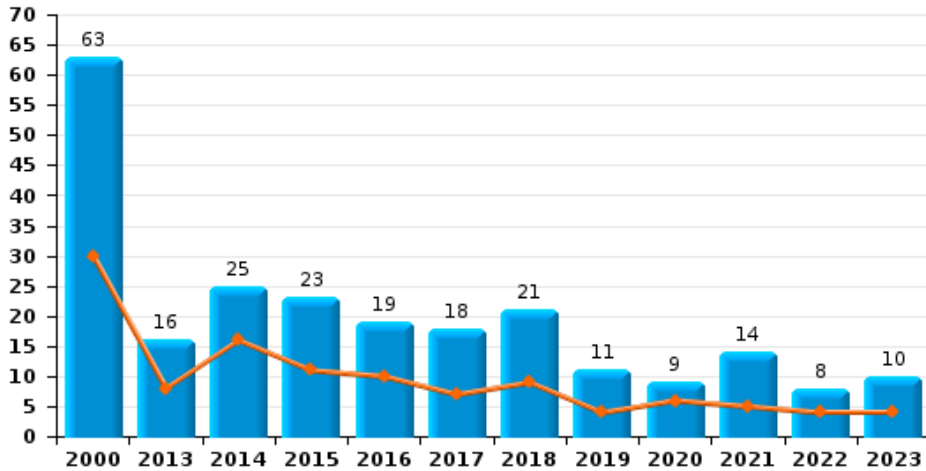
	2000	2013	2014	2015	2016	2017	2018	2019	2020	2021	2022	2023
Nepagenten		4		2	1	4	1	2		2		
Terrorisme, extremisme en radicalisme						1			1			1
Cyberbelaging	23	22	18	12	51	53	47	38	36	28	30	20
Identiteitsfraude	7	13	25	33	42	46	57	66	83	89	97	97



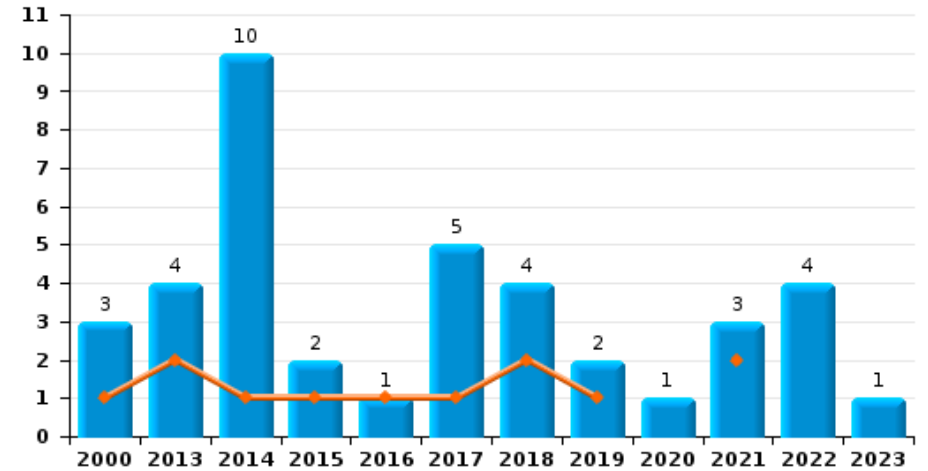
Halle

Jaar	■
Semester 1	■

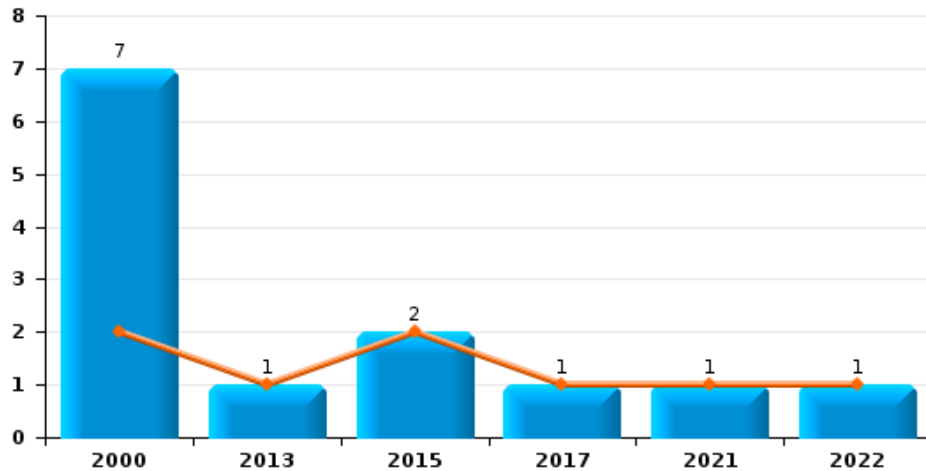
Autodiefstal



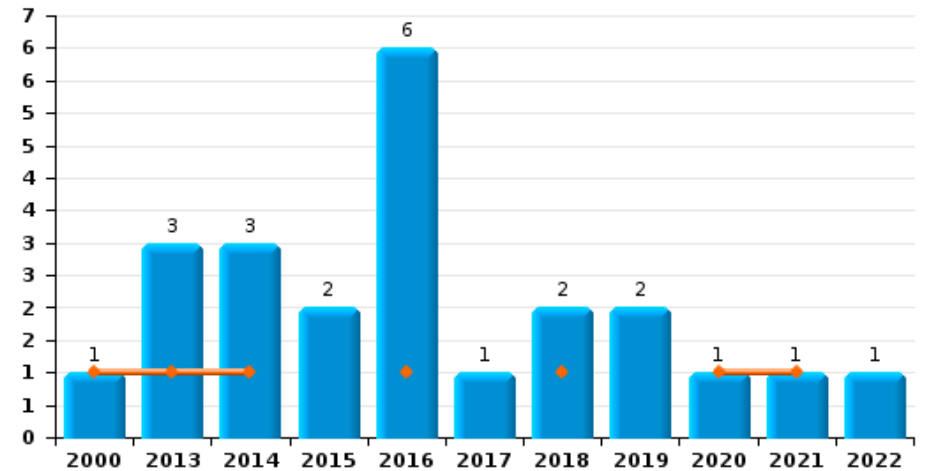
Motodiefstal



Carjacking



Garagediefstal

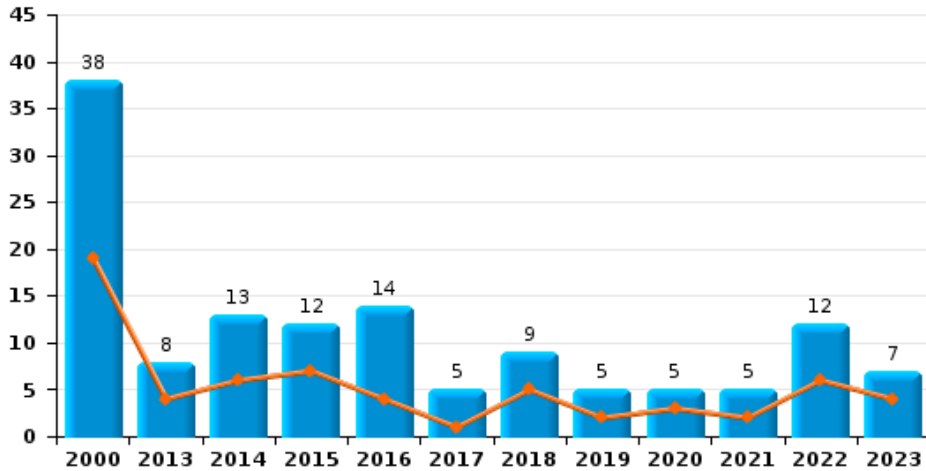




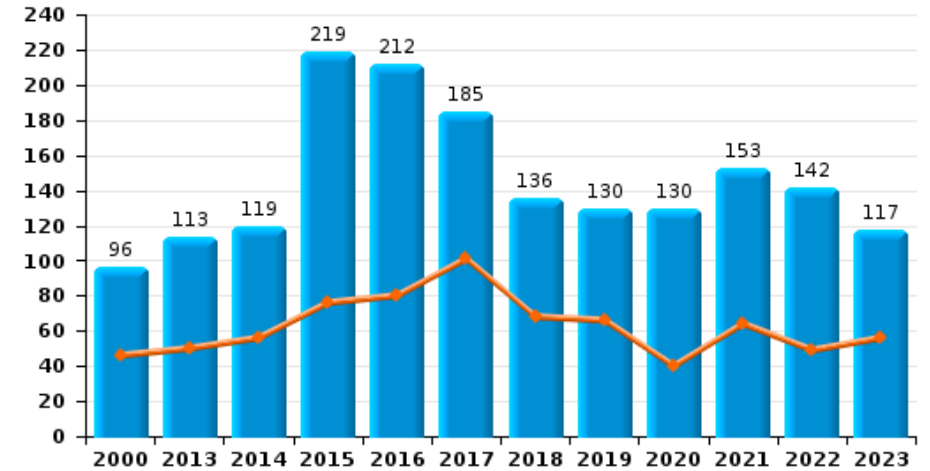
Halle

Jaar	■
Semester 1	■

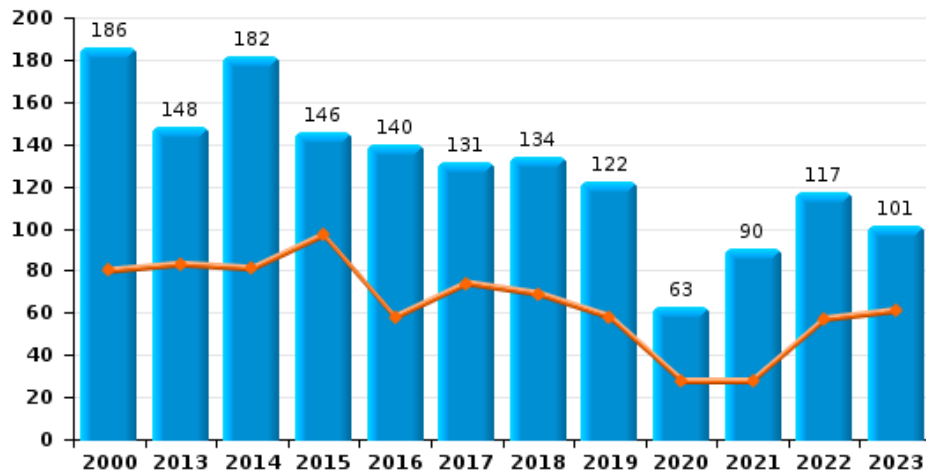
Bromfietsdiefstal



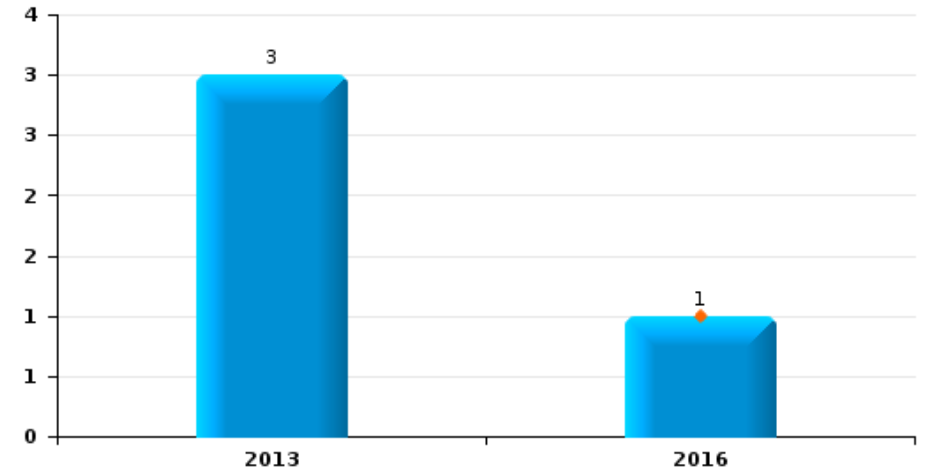
Fietsdiefstal



Diefstal uit of aan voertuig



Sacjacking uit auto

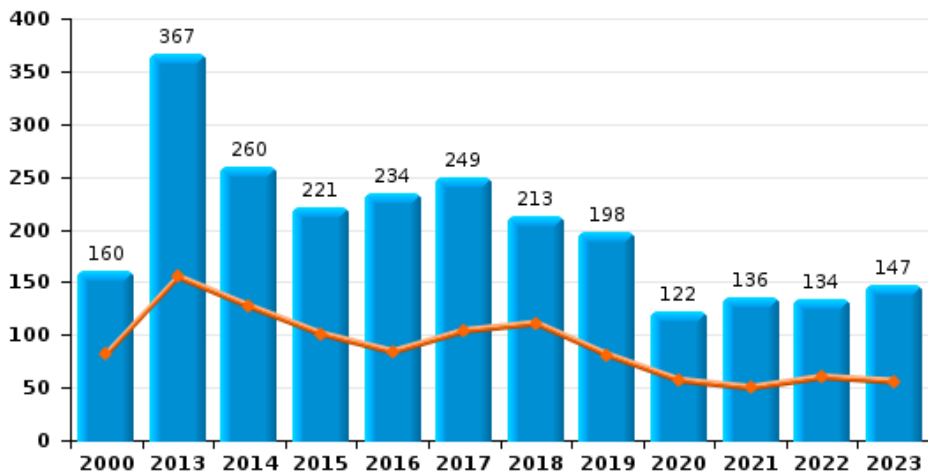




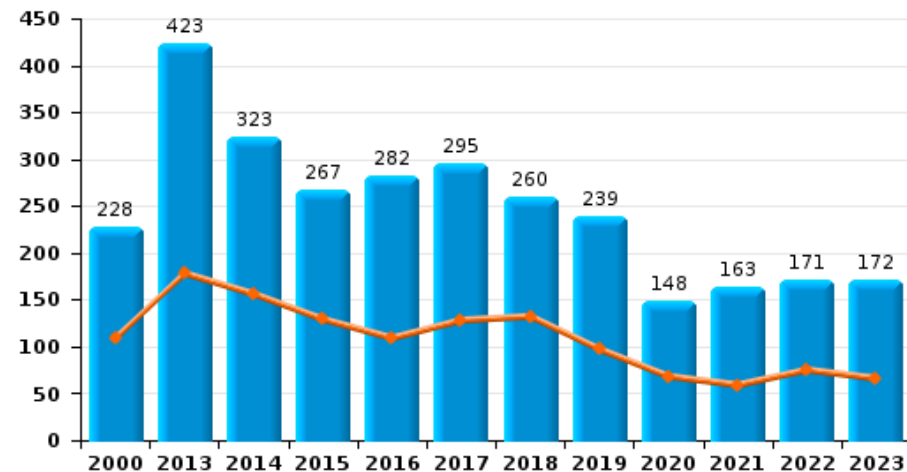
Halle



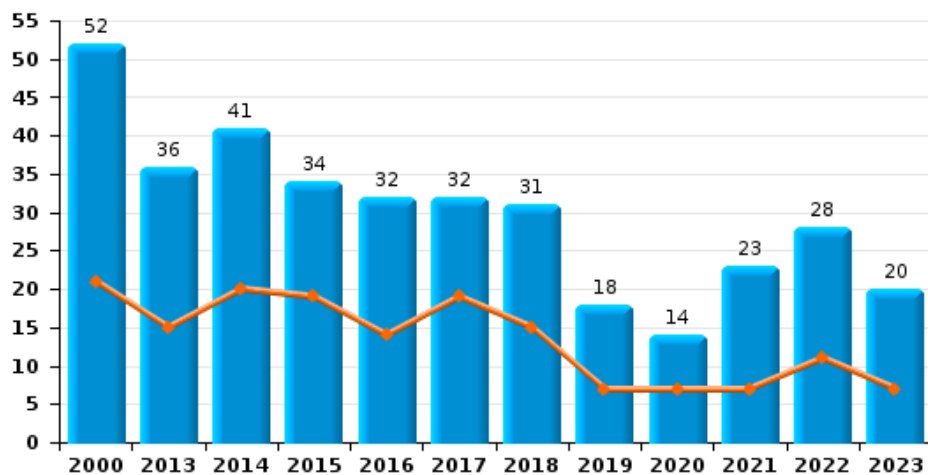
Woninginbraak



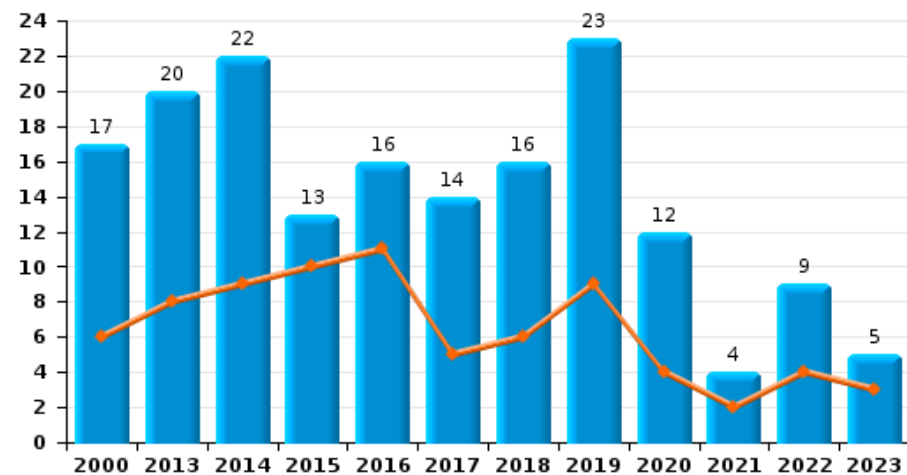
Inbraak in gebouw (totaal)



Inbraak in bedrijf of handelszaak



Inbraak in openbare of overheidsinstelling

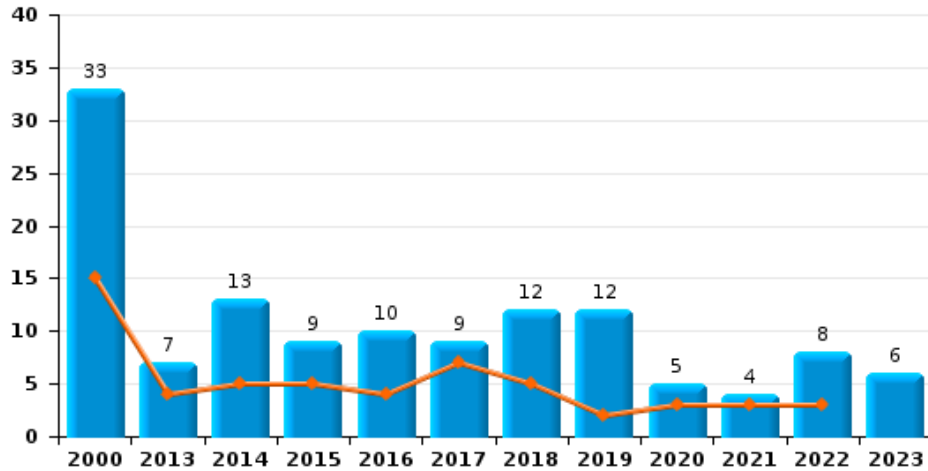




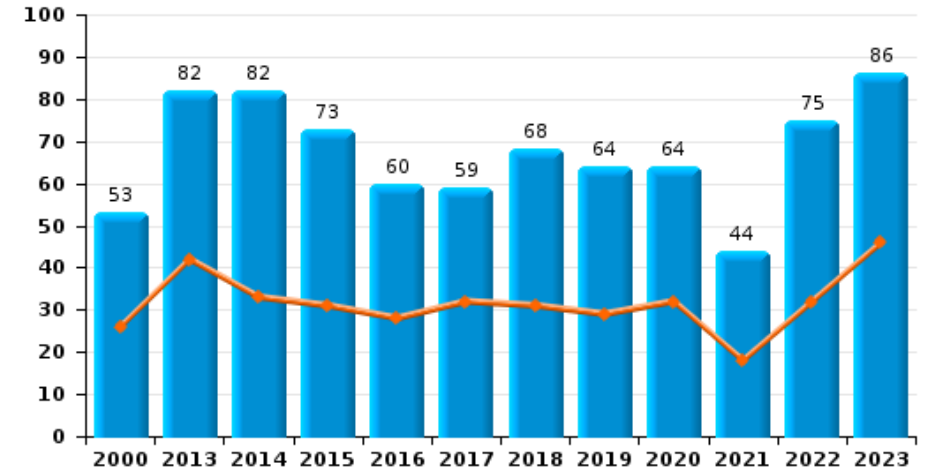
Halle

Jaar ■
Semester 1 ■

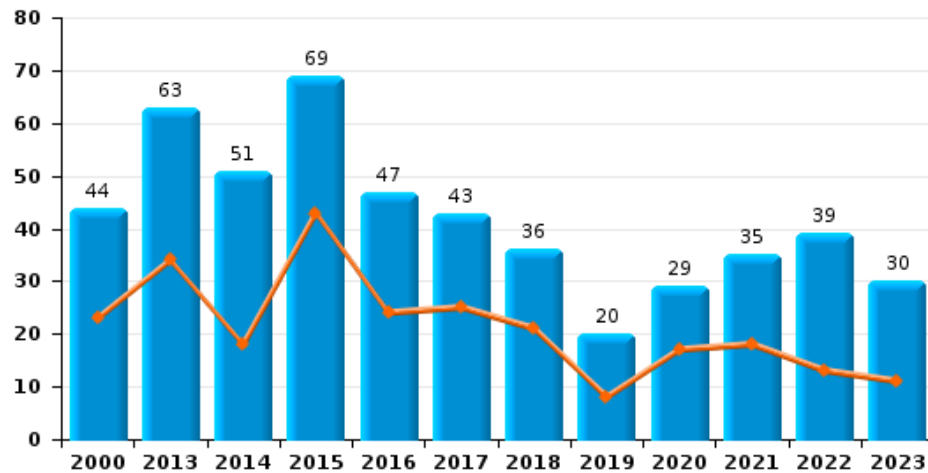
Diefstal gewapenderhand



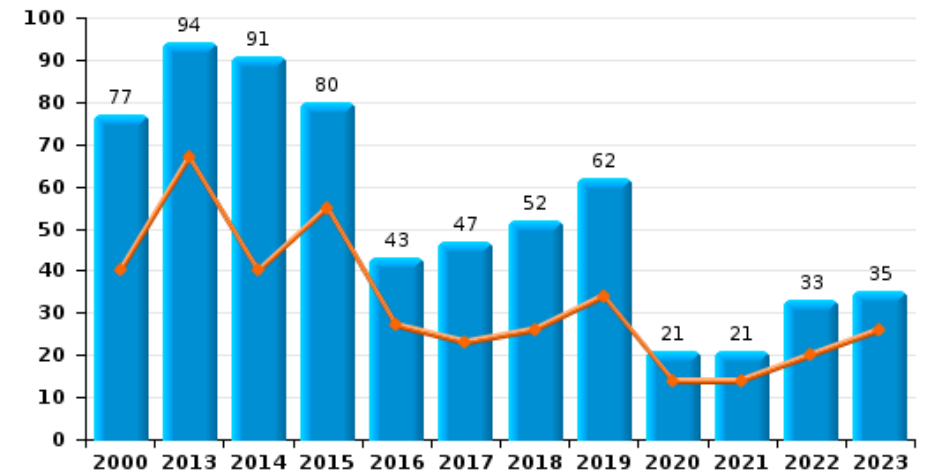
Winkeldiefstal



Diefstal met geweld zonder wapen





Zakkenrollerij

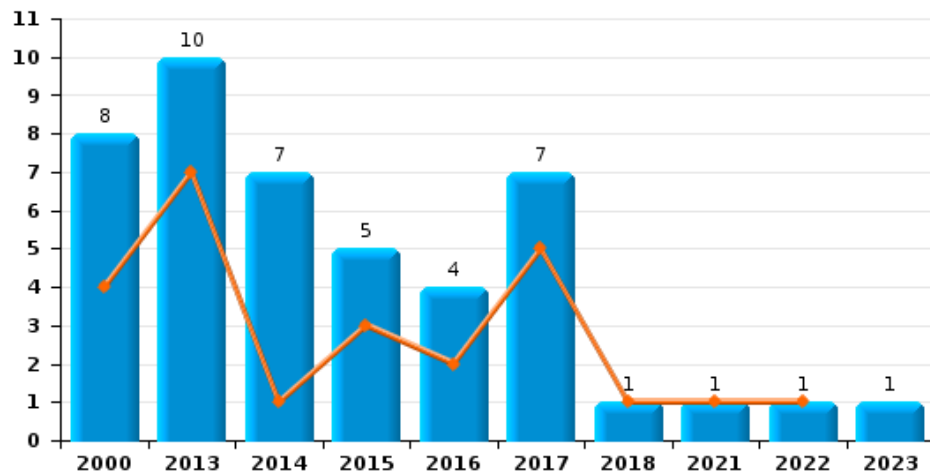




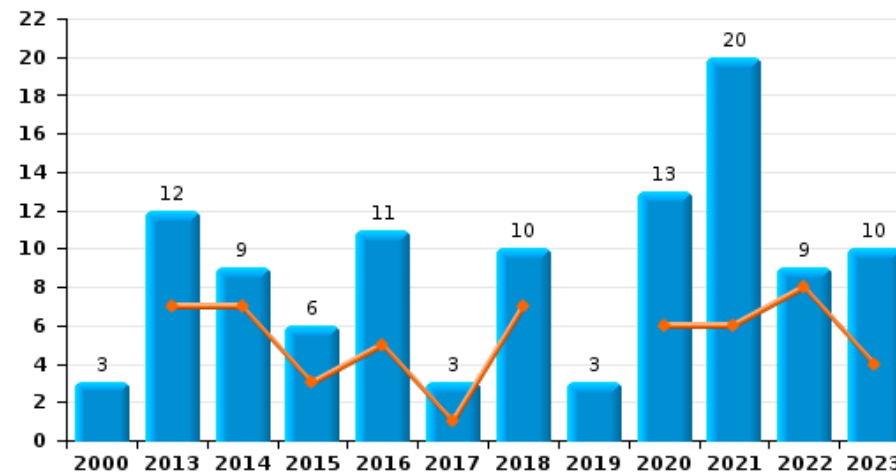
Halle

Jaar 
Semester 1 

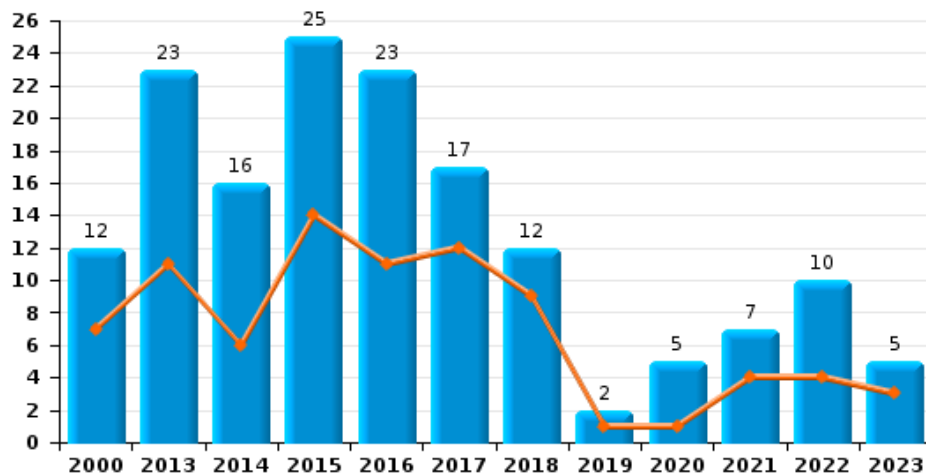
Handtasroof



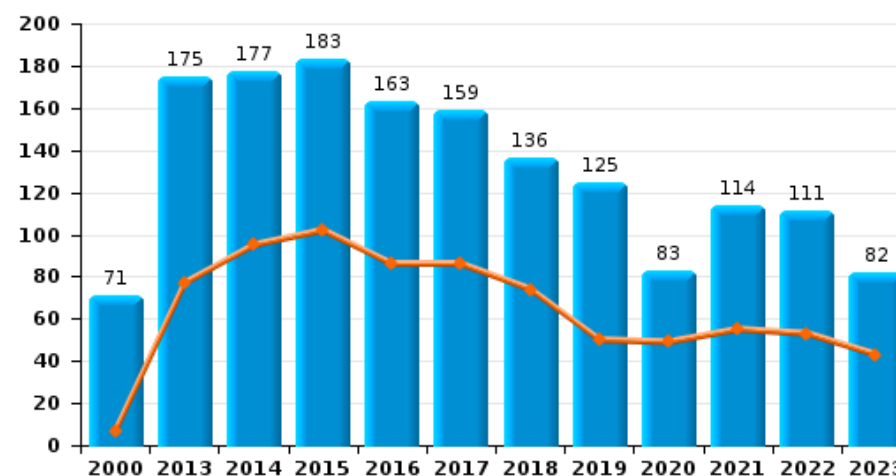
Graffiti



Grijpdiefstal



Beschadiging van auto





Halle

CF Diefstal vervoermiddel

		2000	2013	2014	2015	2016	2017	2018	2019	2020	2021	2022	2023
Autodiefstal	Sem 1	30	8	16	11	10	7	9	4	6	5	4	4
	Sem 2	33	8	9	12	9	11	12	7	3	9	4	6
	Totaal	63	16	25	23	19	18	21	11	9	14	8	10
Motodiefstal	Sem 1	1	2	1	1	1	1	2	1		2		
	Sem 2	2	2	9	1		4	2	1	1	1	4	1
	Totaal	3	4	10	2	1	5	4	2	1	3	4	1
Carjacking	Sem 1	2	1		2		1				1	1	
	Sem 2	5											
	Totaal	7	1		2		1				1	1	
Homejacking	Sem 1	2				1							
	Sem 2			1				1					
	Totaal	2		1		1		1					
Garagediefstal	Sem 1	1	1	1		1		1		1	1		
	Sem 2		2	2	2	5	1	1	2			1	
	Totaal	1	3	3	2	6	1	2	2	1	1	1	
Bromfietsdiefstal	Sem 1	19	4	6	7	4	1	5	2	3	2	6	4
	Sem 2	19	4	7	5	10	4	4	3	2	3	6	3
	Totaal	38	8	13	12	14	5	9	5	5	5	12	7
Fietsdiefstal	Sem 1	46	50	56	76	80	101	68	66	40	64	49	56
	Sem 2	50	63	63	143	132	84	68	64	90	89	93	61
	Totaal	96	113	119	219	212	185	136	130	130	153	142	117



CF Inbraak

		2000	2013	2014	2015	2016	2017	2018	2019	2020	2021	2022	2023
Woninginbraak	Sem 1	82	155	127	101	84	104	111	81	57	50	60	56
	Sem 2	78	212	133	120	150	145	102	117	65	86	74	91
Totaal		160	367	260	221	234	249	213	198	122	136	134	147
Inbraak in bedrijf of handelszaak	Sem 1	21	15	20	19	14	19	15	7	7	7	11	7
	Sem 2	31	21	21	15	18	13	16	11	7	16	17	13
Totaal		52	36	41	34	32	32	31	18	14	23	28	20
Inbraak in openbare of overheidsinstelling	Sem 1	6	8	9	10	11	5	6	9	4	2	4	3
	Sem 2	11	12	13	3	5	9	10	14	8	2	5	2
Totaal		17	20	22	13	16	14	16	23	12	4	9	5
Ramkraak	Sem 1			1		1							
Totaal				1		1							
Inbraak in gebouw (totaal)	Sem 1	109	178	156	129	109	128	132	97	68	59	75	66
	Sem 2	119	245	167	138	173	167	128	142	80	104	96	106
Totaal		228	423	323	267	282	295	260	239	148	163	171	172

CF Diefstal andere

		2000	2013	2014	2015	2016	2017	2018	2019	2020	2021	2022	2023
Diefstal gewapenderhand	Sem 1	15	4	5	5	4	7	5	2	3	3	3	
	Sem 2	18	3	8	4	6	2	7	10	2	1	5	6
Totaal		33	7	13	9	10	9	12	12	5	4	8	6
Diefstal met geweld zonder wapen	Sem 1	23	34	18	43	24	25	21	8	17	18	13	11
	Sem 2	21	29	33	26	23	18	15	12	12	17	26	19
Totaal		44	63	51	69	47	43	36	20	29	35	39	30
Diefstal uit of aan voertuig	Sem 1	80	83	81	97	58	74	69	58	28	28	57	61
	Sem 2	106	65	101	49	82	57	65	64	35	62	60	40
Totaal		186	148	182	146	140	131	134	122	63	90	117	101



CF Diefstal andere

		2000	2013	2014	2015	2016	2017	2018	2019	2020	2021	2022	2023
Sacjacking uit auto	Sem 1					1							
	Sem 2		3										
	Totaal		3			1							
Diefstal van wapens en explosieven	Sem 1	2	2	2		2	1		2	1	2		
	Sem 2	4	3	4	3	2	1	2	1		1		3
	Totaal	6	5	6	3	4	2	2	3	1	3		3
Steaming	Sem 1		2	2	3	2	3				1	1	2
	Sem 2			2	1	2	1					3	
	Totaal		2	4	4	4	4				1	4	2
Handtasroof	Sem 1	4	7	1	3	2	5	1			1	1	
	Sem 2	4	3	6	2	2	2						1
	Totaal	8	10	7	5	4	7	1			1	1	1
Grijpdiefstal	Sem 1	7	11	6	14	11	12	9	1	1	4	4	3
	Sem 2	5	12	10	11	12	5	3	1	4	3	6	2
	Totaal	12	23	16	25	23	17	12	2	5	7	10	5
Zakkenrollerij	Sem 1	40	67	40	55	27	23	26	34	14	14	20	26
	Sem 2	37	27	51	25	16	24	26	28	7	7	13	9
	Totaal	77	94	91	80	43	47	52	62	21	21	33	35
Winkeldiefstal	Sem 1	26	42	33	31	28	32	31	29	32	18	32	46
	Sem 2	27	40	49	42	32	27	37	35	32	26	43	40
	Totaal	53	82	82	73	60	59	68	64	64	44	75	86
Diefstal met list	Sem 1	21	19	11	13	11	12	15	11	11	27	40	46
	Sem 2	20	21	12	5	20	16	12	13	12	24	30	25
	Totaal	41	40	23	18	31	28	27	24	23	51	70	71
Metaaldiefstal	Sem 1		8	3	1	3	1	1	6	2		1	
	Sem 2	1	5	3	3	4	4	4	3	3	1	10	3
	Totaal	1	13	6	4	7	5	5	9	5	1	11	3



CF Diefstal andere

		2000	2013	2014	2015	2016	2017	2018	2019	2020	2021	2022	2023
Werfdiefstal	Sem 1	2	4	8	3	4	1	6	4	8	5	3	1
	Sem 2	3	3	2	5	4	5	6	3	6	4	7	
	Totaal	5	7	10	8	8	6	12	7	14	9	10	1
Home-invasie	Sem 1				1		1						
	Sem 2				1	1		1	5			1	2
	Totaal				2	1	1	1	5			1	2
Dierendiefstal	Sem 1		2	2	1			2		1	1	2	1
	Sem 2		2	2	1	2		1			1		1
	Totaal		4	4	2	2		3		1	2	2	2
Ladingdiefstal	Sem 1		1	1	7	7		1	1	1	2		1
	Sem 2				5	9	3	4	2			3	1
	Totaal		1	1	12	16	3	5	3	1	2	3	2



ICT-criminaliteit

		2000	2013	2014	2015	2016	2017	2018	2019	2020	2021	2022	2023
Betaalkaartfraude	Sem 1	1	12	15	8	19	17	8	19	13	12	4	6
	Sem 2	1	12	20	9	9	10	19	16	10	9	9	4
Totaal		2	24	35	17	28	27	27	35	23	21	13	10
Phishing	Sem 1							1	4	43	42	35	14
	Sem 2							3	21	50	49	21	27
Totaal								4	25	93	91	56	41
Ransomware	Sem 1					2							
	Sem 2					2	2	1			1	1	
Totaal						4	2	1			1	1	
Shouldersurfing	Sem 1		3	1	1	2	2	1	3	2	1		
	Sem 2			3				1	2	1			
Totaal			3	4	1	2	2	2	5	3	1		
Skimming	Sem 1					2		2					
	Sem 2							1					
Totaal						2		3					



CF Andere

		2000	2013	2014	2015	2016	2017	2018	2019	2020	2021	2022	2023
Geweld tegen beroepen van algemeen belang	Sem 1	2	6	3	3	4	5	7	7	9	4	3	6
	Sem 2	6	7	2	4	4	3	3	3	2	4	5	
Totaal		8	13	5	7	8	8	10	10	11	8	8	6
Groepsverkrachting	Sem 1						1			1			
	Sem 2						1		1				
Totaal							2		1	1			
Graffiti	Sem 1		7	7	3	5	1	7		6	6	8	4
	Sem 2	3	5	2	3	6	2	3	3	7	14	1	6
Totaal		3	12	9	6	11	3	10	3	13	20	9	10
Beschadiging van auto	Sem 1	7	77	95	102	86	86	74	50	49	55	53	43
	Sem 2	64	98	82	81	77	73	62	75	34	59	58	39
Totaal		71	175	177	183	163	159	136	125	83	114	111	82
Steekpartij	Sem 1			1		1	1	2	1		1	2	
	Sem 2	2	2		1	1	1					1	
Totaal		2	2	1	1	2	2	2	1		1	3	

FE Intrafamiliaal geweld (IFG)

		2000	2013	2014	2015	2016	2017	2018	2019	2020	2021	2022	2023
IFG: fysiek, binnen het koppel	Sem 1	11	30	20	21	22	23	24	26	15	13	19	34
	Sem 2	17	19	26	27	26	30	29	20	20	17	25	33
Totaal		28	49	46	48	48	53	53	46	35	30	44	67
IFG: fysiek, tegen afstammelingen	Sem 1		8	3	1	6	9	4	8	1	3	1	4
	Sem 2	1	6	2	1	5	2	5	1	2	4	4	7
Totaal		1	14	5	2	11	11	9	9	3	7	5	11
IFG: fysiek, tegen andere leden	Sem 1	17	5	3	4		3	5	7	2	4	5	3
	Sem 2	12	6	6	13	4	3	2	3	1	3	6	3
Totaal		29	11	9	17	4	6	7	10	3	7	11	6



FE Intrafamiliaal geweld (IFG)

		2000	2013	2014	2015	2016	2017	2018	2019	2020	2021	2022	2023
IFG: seksueel, binnen het koppel	Sem 1												1
	Sem 2			1	1				1	2	1	3	
Totaal				1	1				1	2	1	3	1
IFG: seksueel, tegen afstammelingen	Sem 1	2	1		3	2	1	2		3			1
	Sem 2				1	1	1		1		1		1
Totaal		2	1		4	3	2	2	1	3	1		2
IFG: seksueel, tegen andere leden	Sem 2								1				
Totaal									1				
IFG: psychisch, binnen het koppel	Sem 1	21	14	14	17	19	26	10	24	20	9	18	16
	Sem 2	20	19	17	19	21	19	40	24	17	18	42	13
Totaal		41	33	31	36	40	45	50	48	37	27	60	29
IFG: psychisch, tegen afstammelingen	Sem 1								2		1		4
	Sem 2		1	1	1			3	2	1		4	2
Totaal			1	1	1			3	4	1	1	4	6
IFG: psychisch, tegen andere leden	Sem 1					1			1	1			7
	Sem 2		3			1		3	2		1		1
Totaal			3			1	1	3	3	1	1		8
IFG: economisch, binnen het koppel	Sem 1		1	2		2	1		2	1		2	2
	Sem 2		1	2		1		1	3	2		2	
Totaal			2	4		3	1	1	5	3		4	2
IFG: economisch, tegen afstammelingen	Sem 1	1											
	Sem 2	3											
Totaal		4											
IFG: economisch, tegen andere leden	Sem 1	19	8	5	4	5	3	1	4	3	4	2	6
	Sem 2	23	6	5	2		5	5	5	4		5	2
Totaal		42	14	10	6	5	8	6	9	7	4	7	8



FE Hormonen en doping

		2000	2013	2014	2015	2016	2017	2018	2019	2020	2021	2022	2023
Humane doping	Sem 1				2	1	2	1			2		
	Sem 2			1	1		1				1		1
Totaal				1	3	1	3	1			3		1
Illegale vetmesting	Sem 2		1										
	Totaal		1										

FE Drugs

		2000	2013	2014	2015	2016	2017	2018	2019	2020	2021	2022	2023
Verkoop van cocaïne	Sem 1		3	2	2	1				4			3
	Sem 2					1					2	1	
Totaal			3	2	2	2				4	2	1	3
Import-export van cocaïne	Sem 1		1		1								
	Totaal		1		1								
Import-export van synthetische drugs	Sem 1		1	1	1								
	Totaal		1	1	1								
Verkoop van synthetische drugs	Sem 1	2	3	5	2	2	1	3	5	2			1
	Sem 2	2	1	4	3	3	2		2	1			1
Totaal		4	4	9	5	5	3	3	7	3			2
Productie van cannabis (teelt)	Sem 1					1		1					1
	Sem 2			1		2		5	1	1	3		
Totaal				1		3		6	1	1	3		1
Verkoop van cannabis in grote hoeveelheid	Sem 1		2									1	
	Sem 2							1				1	1
Totaal			2					1				2	1



FE Wapenzwendel

		2000	2013	2014	2015	2016	2017	2018	2019	2020	2021	2022	2023
Handel en productie van vuurwapen	Sem 1				1					1	2		
	Sem 2		1	1						1			
Totaal			1	1	1					2	2		
Handel en productie van niet-vuurwapen	Sem 2					2							
	Totaal					2							

FE Mensenhandel

		2000	2013	2014	2015	2016	2017	2018	2019	2020	2021	2022	2023
Mensenhandel - economische uitbuiting	Sem 1			1								2	
	Sem 2	2	2								1		
Totaal		2	2	1							1	2	
Mensenhandel - seksuele uitbuiting	Sem 1			1								1	
	Sem 2							1		2			
Totaal				1				1		2		1	

FE Geweld in de publieke ruimte

		2000	2013	2014	2015	2016	2017	2018	2019	2020	2021	2022	2023
Fysiek geweld (openbaar vervoer)	Sem 1	2	3	8	4	3	9	9	5	4	3	4	7
	Sem 2	3	5	4	6	4	7	4	4	2	7	3	6
Totaal		5	8	12	10	7	16	13	9	6	10	7	13
Fysiek geweld (openbare weg)	Sem 1	42	55	39	39	34	30	42	33	17	28	33	28
	Sem 2	22	36	38	38	31	26	27	33	23	30	32	20
Totaal		64	91	77	77	65	56	69	66	40	58	65	48
Fysiek geweld (andere openbare plaats)	Sem 1	2	3	2			5		6	4	1	7	4
	Sem 2	2	3	3	3	3	1		2	2	1	4	1
Totaal		4	6	5	3	3	6		8	6	2	11	5



FE Geweld in de publieke ruimte

		2000	2013	2014	2015	2016	2017	2018	2019	2020	2021	2022	2023
Fysiek geweld (publiek toegankelijke plaats)	Sem 1	11	16	24	11	7	11	18	8	12	4	11	8
	Sem 2	12	11	16	13	5	9	7	9	10	11	15	9
	Totaal	23	27	40	24	12	20	25	17	22	15	26	17
Seksueel geweld (openbaar vervoer)	Sem 1		10	1			1		1	2		1	1
	Sem 2							1		1		1	1
	Totaal		10	1			1	1	1	3		2	2
Seksueel geweld (openbare weg)	Sem 1	5	5	3	4	6	5	1	2	3	1	2	2
	Sem 2		3	3	3	6	5	1	1		2	9	1
	Totaal	5	8	6	7	12	10	2	3	3	3	11	3
Seksueel geweld (andere openbare plaats)	Sem 1	1		2				1	2	2		5	2
	Sem 2			1		1	1	1		2		1	
	Totaal	1		3		1	1	2	2	4		6	2
Seksueel geweld (publiek toegankelijke plaats)	Sem 1	2	1	3	1	1	2	3	1	1		3	2
	Sem 2		2		1	5	2	2	4		2	7	1
	Totaal	2	3	3	2	6	4	5	5	1	2	10	3
Psychisch geweld (openbaar vervoer)	Sem 1		5	2	2	4	7	9	2	4	4	4	5
	Sem 2	2	4	3	5	4	5	2	3	3	1	3	6
	Totaal	2	9	5	7	8	12	11	5	7	5	7	11
Psychisch geweld (openbare weg)	Sem 1	32	20	18	13	27	19	31	26	8	11	19	25
	Sem 2	21	26	27	13	16	22	16	24	21	18	17	15
	Totaal	53	46	45	26	43	41	47	50	29	29	36	40
Psychisch geweld (andere openbare plaats)	Sem 1	6	1	2	3	1	4	3	2	4	3	5	3
	Sem 2		3	4	2	5	1	4		1	1	4	2
	Totaal	6	4	6	5	6	5	7	2	5	4	9	5
Psychisch geweld (publiek toegankelijke plaats)	Sem 1	15	10	5	7	10	10	15	13	7	6	5	10
	Sem 2	14	10	7	10	11	18	5	5	9	8	7	10
	Totaal	29	20	12	17	21	28	20	18	16	14	12	20



FE Geweld in de publieke ruimte

		2000	2013	2014	2015	2016	2017	2018	2019	2020	2021	2022	2023
Diefstal gewapenderhand (openbaar vervoer)	Sem 1						1						
	Sem 2	1										1	2
	Totaal	1					1					1	2
Diefstal gewapenderhand (openbare weg)	Sem 1	4	2	1	2	1	4		1	2	2	1	
	Sem 2	7	1	2		2	1	1	4	1		1	2
	Totaal	11	3	3	2	3	5	1	5	3	2	2	2
Diefstal gewapenderhand (andere openbare plaats)	Sem 1	1		1	1				1				
	Sem 2			1		1							
	Totaal	1		2	1	1			1				
Diefstal gewapenderhand (publiek toegank. plaats)	Sem 1	2		2	1	2	1	2		1	1	1	
	Sem 2	3	1	3	2	1	1	3	3			2	1
	Totaal	5	1	5	3	3	2	5	3	1	1	3	1
Diefstal geweld zonder wapen (openbaar vervoer)	Sem 1	5	6	1	4	4	2			3	2		2
	Sem 2		3	3	4	4	3		1		2	2	1
	Totaal	5	9	4	8	8	5		1	3	4	2	3
Diefstal geweld zonder wapen (openbare weg)	Sem 1	11	17	12	24	14	17	8	2	5	5	7	3
	Sem 2	10	17	13	17	11	2	4	1	1	5	5	5
	Totaal	21	34	25	41	25	19	12	3	6	10	12	8
Diefstal geweld zonder wapen (and. openb. plaats)	Sem 1	1	1	2	3		1	1	1			2	1
	Sem 2			4	2	2		1		1		3	2
	Totaal	1	1	6	5	2	1	2	1	1		5	3
Diefstal geweld zonder wapen (pub. toegank. pl.)	Sem 1	3	5	1	5	6	2	3	1	2	3		1
	Sem 2	5	4	4	2	2	4	1	3	2	2	5	4
	Totaal	8	9	5	7	8	6	4	4	4	5	5	5



FE Andere

		2000	2013	2014	2015	2016	2017	2018	2019	2020	2021	2022	2023
Nepagenten	Sem 1		2		1		2	1	1		1		
	Sem 2		2		1	1	2		1		1		
	Totaal		4		2	1	4	1	2		2		
Terrorisme, extremisme en radicalisme	Sem 1						1						1
	Sem 2									1			
	Totaal						1			1			1
Cyberbelaging	Sem 1	7	11	13	4	30	26	25	15	14	18	11	12
	Sem 2	16	11	5	8	21	27	22	23	22	10	19	8
	Totaal	23	22	18	12	51	53	47	38	36	28	30	20
Identiteitsfraude	Sem 1	1	5	12	16	29	19	28	32	31	41	56	60
	Sem 2	6	8	13	17	13	27	29	34	52	48	41	37
	Totaal	7	13	25	33	42	46	57	66	83	89	97	97



Halle

2022

CF Diefstal vervoermiddel

	Jan	Feb	Maa	Apr	Mei	Jun	Jul	Aug	Sep	Okt	Nov	Dec	Totaal
Autodiefstal		3			1			2		2			8
Motodiefstal							1			1		2	4
Carjacking		1											1
Garagediefstal												1	1
Bromfietsdiefstal	1	1		2	1	1		2		1	2	1	12
Fietsdiefstal	10	4	7	7	12	9	24	5	21	21	11	11	142

CF Inbraak

	Jan	Feb	Maa	Apr	Mei	Jun	Jul	Aug	Sep	Okt	Nov	Dec	Totaal
Woninginbraak	10	18	8	7	10	7	11	8	5	15	13	22	134
Inbraak in bedrijf of handelszaak	2			2	6	1	2	4	3	2	2	4	28
Inbraak in openbare of overheidsinstelling		1		1	1	1		1	1	3			9
Inbraak in gebouw (totaal)	12	19	8	10	17	9	13	13	9	20	15	26	171



CF Diefstal andere

	Jan	Feb	Maa	Apr	Mei	Jun	Jul	Aug	Sep	Okt	Nov	Dec	Totaal
Diefstal gewapenderhand		1		1		1	3		2				8
Diefstal met geweld zonder wapen	2	3	2	3	2	1	5	2	4	9	2	4	39
Diefstal uit of aan voertuig	14	5	6	8	7	17	16	14	7	17	1	5	117
Steaming		1							1		1	1	4
Handtasroof				1									1
Grijpdiefstal		1		1	1	1	4	1		1			10
Zakkenrollerij	1	1	8	2	6	2	3	1	2		5	2	33
Winkeldiefstal	4	7	7	5	6	3	1	3	12	5	12	10	75
Diefstal met list	4	6	12	6	8	4	3	2	9	5	6	5	70
Metaaldiefstal						1	3	4		1	2		11
Werfdiefstal	1		1			1		1	3		2	1	10
Home-invasion							1						1
Dierendiefstal				1	1								2
Ladingdiefstal							3						3

ICT-criminaliteit

	Jan	Feb	Maa	Apr	Mei	Jun	Jul	Aug	Sep	Okt	Nov	Dec	Totaal
Betaalkaartfraude	1		2			1	2	2	3	2			13
Phishing	6	6	12	4	5	2	5	1	2	1	6	6	56
Ransomware											1		1

CF Andere

	Jan	Feb	Maa	Apr	Mei	Jun	Jul	Aug	Sep	Okt	Nov	Dec	Totaal
Geweld tegen beroepen van algemeen belang			1	1	1		2	1			2		8
Graffiti	1	5			1	1				1			9
Beschadiging van auto	12	7	11	10	9	4	14	10	10	9	10	5	111
Steekpartij			1	1								1	3



FE Intrafamiliaal geweld (IFG)

	Jan	Feb	Maa	Apr	Mei	Jun	Jul	Aug	Sep	Okt	Nov	Dec	Totaal
IFG: fysiek, binnen het koppel	2	2	2	4	2	7	5	4	5	2	4	5	44
IFG: fysiek, tegen afstammelingen						1	1	2			1		5
IFG: fysiek, tegen andere leden	2	1			1	1		1	1	1	2	1	11
IFG: seksueel, binnen het koppel										1	1	1	3
IFG: psychisch, binnen het koppel	2	4	2	2	2	6	6	3	7	13	7	6	60
IFG: psychisch, tegen afstammelingen							2	1			1		4
IFG: economisch, binnen het koppel		1		1			1	1					4
IFG: economisch, tegen andere leden			1	1			1			1	2	1	7

FE Drugs

	Feb	Okt	Nov	Totaal
Verkoop van cocaïne			1	1
Verkoop van cannabis in grote hoeveelheid	1	1		2

FE Mensenhandel

	Jan	Apr	Jun	Totaal
Mensenhandel - economische uitbuiting		1	1	2
Mensenhandel - seksuele uitbuiting	1			1



FE Geweld in de publieke ruimte

	Jan	Feb	Maa	Apr	Mei	Jun	Jul	Aug	Sep	Okt	Nov	Dec	Totaal
Fysiek geweld (openbaar vervoer)	2	1			1		1			2			7
Fysiek geweld (openbare weg)	1	9	6	3	3	11	5	3	8	5	6	5	65
Fysiek geweld (andere openbare plaats)		1	2	3	1			1	1		2		11
Fysiek geweld (publiek toegankelijke plaats)	1	1	1	1	3	4	4	7	1	1	2		26
Seksueel geweld (openbaar vervoer)						1			1				2
Seksueel geweld (openbare weg)			1		1			2	4	2		1	11
Seksueel geweld (andere openbare plaats)					5				1				6
Seksueel geweld (publiek toegankelijke plaats)		1			2		1		1	1	2	2	10
Psychisch geweld (openbaar vervoer)	1		2	1					1	1	1		7
Psychisch geweld (openbare weg)	4	2	4		4	5	4	4	2	2	1	4	36
Psychisch geweld (andere openbare plaats)		2		2	1		1	1			1	1	9
Psychisch geweld (publiek toegankelijke plaats)		1				4	4		2		1		12
Diefstal gewapenderhand (openbaar vervoer)							1						1
Diefstal gewapenderhand (openbare weg)		1					1						2
Diefstal gewapenderhand (publiek toegank. plaats)						1			2				3
Diefstal geweld zonder wapen (openbaar vervoer)									1	1			2
Diefstal geweld zonder wapen (openbare weg)	1	1	2	1	2		1			3		1	12
Diefstal geweld zonder wapen (and. openb. plaats)	1	1					2		1				5
Diefstal geweld zonder wapen (pub. toegank. pl.)							2	1	1	1			5

FE Andere

	Jan	Feb	Maa	Apr	Mei	Jun	Jul	Aug	Sep	Okt	Nov	Dec	Totaal
Cyberbelaging	2	1		3	1	4	4	2	5		5	3	30
Identiteitsfraude	9	14	11	10	6	6	6	4	9	4	7	11	97



2023

CF Diefstal vervoermiddel

	Jan	Feb	Maa	Apr	Mei	Jun	Jul	Aug	Sep	Okt	Nov	Dec	Totaal
Autodiefstal	1		2		1		2			2	1	1	10
Motodiefstal								1					1
Bromfietsdiefstal		1		3			1		1	1			7
Fietsdiefstal	6	11	4	10	11	14	9	11	10	13	12	6	117

CF Inbraak

	Jan	Feb	Maa	Apr	Mei	Jun	Jul	Aug	Sep	Okt	Nov	Dec	Totaal
Woninginbraak	15	4	8	10	11	8	9	10	14	16	25	17	147
Inbraak in bedrijf of handelszaak	6					1		1	3	3	5	1	20
Inbraak in openbare of overheidsinstelling	1		1		1				1		1		5
Inbraak in gebouw (totaal)	22	4	9	10	12	9	9	11	18	19	31	18	172



CF Diefstal andere

	Jan	Feb	Maa	Apr	Mei	Jun	Jul	Aug	Sep	Okt	Nov	Dec	Totaal
Diefstal gewapenderhand							1	1		2		2	6
Diefstal met geweld zonder wapen	3		4	2		2	2	2	5	2	5	3	30
Diefstal uit of aan voertuig	6	3	16	13	13	10	7	5	7	9	4	8	101
Diefstal van wapens en explosieven								1	1		1		3
Steaming	1			1									2
Handtasroof									1				1
Grijpdiefstal			1			2			2				5
Zakkenrollerij		2	13	3	3	5	1	2	1	2	1	2	35
Winkeldiefstal	13	8	5	7	8	5	2	1	6	8	9	14	86
Diefstal met list	7	8	10	8	8	5	1		6	7	5	6	71
Metaaldiefstal							1			1	1		3
Werfdiefstal			1										1
Home-invasie										1	1		2
Dierendiefstal						1					1		2
Ladingdiefstal				1						1			2

ICT-criminaliteit

	Jan	Feb	Maa	Apr	Mei	Jun	Jul	Aug	Sep	Okt	Nov	Dec	Totaal
Betaalkaartfraude			3		1	2		1		2	1		10
Phishing	2	6	2	3		1	3	4	7	5	5	3	41
Ransomware											1		1

CF Andere

	Jan	Feb	Maa	Apr	Mei	Jun	Jul	Aug	Sep	Okt	Nov	Dec	Totaal
Geweld tegen beroepen van algemeen belang	1			3	1	1							6
Graffiti		1		2		1	1	1		1	2	1	10
Beschadiging van auto	6	8	7	8	9	5	2	7	6	9	5	10	82



FE Intrafamiliaal geweld (IFG)

	Jan	Feb	Maa	Apr	Mei	Jun	Jul	Aug	Sep	Okt	Nov	Dec	Totaal
IFG: fysiek, binnen het koppel	6	6	3	8	4	7	2	7	7	4	4	9	67
IFG: fysiek, tegen afstammelingen		1		1		2			4	1		2	11
IFG: fysiek, tegen andere leden		1		2				1	1		1		6
IFG: seksueel, binnen het koppel					1								1
IFG: seksueel, tegen afstammelingen	1									1			2
IFG: psychisch, binnen het koppel	3	1	4	3	2	3	5	1	1	2	3	1	29
IFG: psychisch, tegen afstammelingen		1	1	2				1				1	6
IFG: psychisch, tegen andere leden		1	2	2	1	1			1				8
IFG: economisch, binnen het koppel		1		1									2
IFG: economisch, tegen andere leden	2			2	1	1			1		1		8

FE Hormonen en doping

	Aug	Totaal
Humane doping	1	1

FE Drugs

	Jan	Feb	Maa	Apr	Sep	Dec	Totaal
Verkoop van cocaïne	1	1	1				3
Verkoop van synthetische drugs				1	1		2
Productie van cannabis (teelt)	1						1
Verkoop van cannabis in grote hoeveelheid						1	1



FE Geweld in de publieke ruimte

	Jan	Feb	Maa	Apr	Mei	Jun	Jul	Aug	Sep	Okt	Nov	Dec	Totaal
Fysiek geweld (openbaar vervoer)		1		1	1	4		1	2	1	2		13
Fysiek geweld (openbare weg)	5	2	6	6	3	6		9	3	2	5	1	48
Fysiek geweld (andere openbare plaats)			1	3						1			5
Fysiek geweld (publiek toegankelijke plaats)	2		1	2	1	2	2	3	2	2			17
Seksueel geweld (openbaar vervoer)		1							1				2
Seksueel geweld (openbare weg)				1		1		1					3
Seksueel geweld (andere openbare plaats)				2									2
Seksueel geweld (publiek toegankelijke plaats)				1	1				1				3
Psychisch geweld (openbaar vervoer)	1		2	1		1			1	1	4		11
Psychisch geweld (openbare weg)	2	4	4	3	7	5	1	5	3	3	3		40
Psychisch geweld (andere openbare plaats)				3				2					5
Psychisch geweld (publiek toegankelijke plaats)	2			4	3	1	2	2	2	2		2	20
Diefstal gewapenderhand (openbaar vervoer)							1					1	2
Diefstal gewapenderhand (openbare weg)								1		1			2
Diefstal gewapenderhand (publiek toegank. plaats)												1	1
Diefstal geweld zonder wapen (openbaar vervoer)	2											1	3
Diefstal geweld zonder wapen (openbare weg)			2			1	2	1		1	1		8
Diefstal geweld zonder wapen (and. openb. plaats)				1					2				3
Diefstal geweld zonder wapen (pub. toegank. pl.)				1					2	1	1		5

FE Andere

	Jan	Feb	Maa	Apr	Mei	Jun	Jul	Aug	Sep	Okt	Nov	Dec	Totaal
Terrorisme, extremisme en radicalisme	1												1
Cyberbelaging	1	2		4	4	1	2	1	3	1	1		20
Identiteitsfraude	15	16	9	4	6	10	6	3	6	7	10	5	97

POLITIËLE CRIMINALITEITSSTATISTIEKEN

PLEEGPLAATS: GEMEENTE

Halle

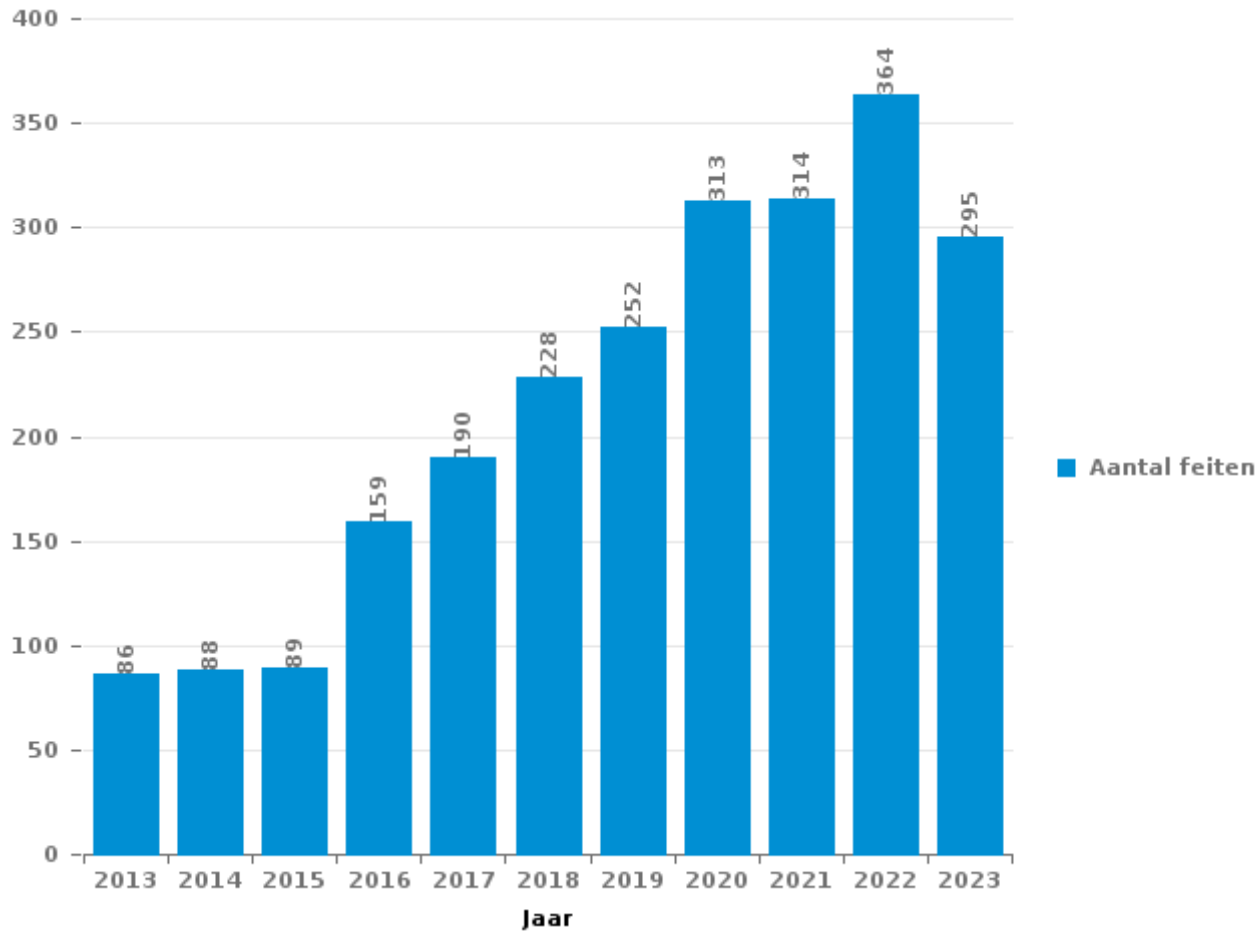
DEEL III : ICT



Halle

Totaal aantal misdrijven met een ICT/online element sinds 2013

(deze cijfers kunnen een onderschatting zijn, dit afhankelijk van vattingspraktijken en technische beperkingen)





ICT/online-crime in strikte zin

Inbreuken (exhaustief)

	2013	2014	2015	2016	2017	2018	2019	2020	2021	2022	2023
Informaticacriminaliteit: Informaticabedrog:	35	47	25	39	38	61	92	160	180	177	159
Informaticacriminaliteit: Valsheid in informatica:	1	1	1		1		22	98	84	69	47
Informaticacriminaliteit: Hacking:	3	4	2	10	17	25	29	13	15	15	15
Informaticacriminaliteit: Sabotage:	1				3					2	
Misdr. tegen andere morele waarden en gevoelens: Schenden van communicatie door particulier:			3	1						1	
Misdr. tegen gezag van de overheid: Weigering medewerking (informatica en telecom):											1
Sociaal strafwetboek: Misdr. tegen openbare trouw in sociaal strafrecht: Valsheid in informatica									1		
Algemeen totaal strikt:	40	52	31	50	59	86	143	271	280	264	222

Criminele figuren (apart bekijken - niet optellen met iets anders - risico op dubbeltelling!)

	2013	2014	2015	2016	2017	2018	2019	2020	2021	2022	2023
Phishing						4	25	93	91	56	41
Betaalkaartfraude	24	35	17	28	27	27	35	23	21	13	10
Shouldersurfing	3	4	1	2	2	2	5	3	1		
Ransomware					4	2	1			1	1
Skimming				2		3					



ICT/online-crime in ruime zin

Inbreuken (enkel als feitcode bestaat)

	2013	2014	2015	2016	2017	2018	2019	2020	2021	2022	2023
Bedrog: Oplichting: Internetfraude	21	14	40	53	64	93	84	100	95	143	114
Zedenmisdrijven: Voyeurisme: Verspreiding opname naaktheid of intimiteit					2	2		1	2		
Misd. tegen andere morele waarden en gevoelens: Cyberlokking (lokken van minderjarige via ICT):					1			2		1	
Zedenmisdrijven: Kinderpornografie: Toegang kinderporno via technologie							1	2			
Wapens en springstoffen: Andere: Verkoop per postorder/ internet van vuurwapen									1		
Zedenmisdrijven: Grooming (contact via ICT met minderjarige < 16 j):									1		
Algemeen totaal ruim:	21	14	40	53	67	95	85	105	99	144	114

Criminele figuren (apart bekijken - niet optellen met iets anders - risico op dubbeltelling!)

	2013	2014	2015	2016	2017	2018	2019	2020	2021	2022	2023
Cyberbelaging	22	18	12	51	53	47	38	36	28	30	20

POLITIËLE CRIMINALITEITSSTATISTIEKEN

PLEEGPLAATS: GEMEENTE

Halle

DEEL IV : BESTEMMING PLAATS



Halle

Diefstal en afpersing

	2000	2013	2014	2015	2016	2017	2018	2019	2020	2021	2022	2023
Openbare weg	261	219	233	250	222	215	172	156	99	126	172	139
Woning: huis	147	310	223	192	215	183	183	158	92	102	111	113
Winkel	150	150	142	134	98	98	105	98	84	66	101	109
Parking	64	56	87	72	50	53	50	44	30	35	45	38
Fietsenstandplaats	5	41	48	110	52	63	29	23	34	42	58	43
Woning: appartement	20	54	48	35	42	93	68	34	40	43	32	32
Onbekend	24	55	59	26	29	26	29	24	26	40	31	17
Spoorwegstation / busstation / metrostation	35	15	16	32	50	33	30	38	26	18	25	35
Onderwijsinstelling	34	25	39	30	30	32	43	17	15	8	18	13
Woning: onbepaald	18	32	33	29	15	16	20	23	14	23	23	14
Horeca	31	33	30	20	15	13	11	16	10	11	14	15
Woning: aanhorigheid	13	42	31	23	5	9	20	30	13	10	12	11
Woning: garage	15	15	12	15	12	12	11	27	21	24	13	36
Woning: oprit	14	22	27	21	21	19	13	11	6	15	12	15
Bedrijf	36	21	22	14	18	21	20	8	12	7	7	4
Vervoermiddel: auto	46	17	14	13	25	11	7	10	4	8	17	15
Sportinfrastructuur	23	12	18	13	11	13	14	7	3	9	21	12
Recreatie en cultuur	26	14	11	8	12	11	18	15	7	5	7	8
Andere	7	22	14	17	10	5	10	7	15	12	5	4
Openbare dienst	10	6	5	5	5	9	11	20	12	4	8	2
Werf	5	7	10	8	8	5	10	7	14	9	10	1
Vervoermiddel: trein / tram / metrotrein	6	6	5	9	8	8	4	12	3	8	5	7
Vervoermiddel: vrachtwagen		10	12	9	7	2	6	9	6	3	10	4
Ziekenhuis	3	11	11	16	11	7	3	4		1	2	4
Terrein	13	8	3	3	7	5	7	4	4	3	5	7
Dienst	3	9	6	9	2	8	5	1	7	6	2	3
Bank / financiële instelling	4	8	9	5	11	7	1	7	3	1	1	1
Rusthuis		4	9	7	5	6	3	6	5	3	3	3
Vervoermiddel: andere	2	1	8	6	13	4	3	3	1	2	3	4
Vervoermiddel: autobus / autocar	2	3	4	3	3	3	3	4		5	4	3
Dokter / tandarts / apotheker	2	8		3	3	1	2	2	3	2	5	1
Benzinestation	1	1	4	1		1	3	2	1	1	3	1
Religieus gebouw	4	1	1	2	1	2	1		3	1	1	1
Stadion	6		3	1	3	1		1	1	1		
Luchthaven	1	6	2	5	2							
Bushalte / tramhalte		4		4	2			1				2
Bestuurlijk gebouw	3		1	1		1		2	1	2	1	
Begraafplaats		2		2	2					1	3	
Woning: andere	1	1	1		3	1	1		1		1	
Bankautomaat			1		4							
Totaal	1.035	1.251	1.202	1.153	1.032	997	916	831	616	657	791	717



Halle

Beschadigen van eigendom

	2000	2013	2014	2015	2016	2017	2018	2019	2020	2021	2022	2023
Openbare weg	131	155	142	138	137	129	118	99	76	88	101	67
Woning: hoofdverblijf	50	58	62	53	67	46	34	33	50	34	44	35
Parking	29	44	49	44	32	36	41	32	23	21	22	18
Onbekend	2	8	9	11	8	7	8	3	5	15	4	5
Vervoermiddel: auto	24	8	4	7	6	6	3	4	2	4	6	7
Woning: onbepaald	7	10	13	10	3	4	4	6	8	4	3	6
Woning: oprit	6	5	11	13	13	3	1	4	5	8	4	2
Woning: tuin	4	13	31	8	3	4	2	4	2	2	2	
Winkel	18	5	4	3	7	4	3	5	5	3	1	3
Recreatie en cultuur	7	1	4	3	7	5	11	2	2	1	3	3
Onderwijsinstelling	6	5	4	2	10	10	2		3	2	1	3
Andere		10	5	7	7	3	5		2	3		4
Terrein	9	5	2	2	3		3	2	3	8	6	3
Horeca	5	6	8	5	4	3	2	1	2	2	1	5
Woning: garage	2	4	2	6	4	4	1	4	2	2	3	5
Bedrijf	8	5	4	3	1	3		1	1	4	3	
Woning: aanhorigheid	3	5	2	2	5	2	2	2	2	3	4	
Spoorwegstation / busstation / metrostation	1		3	3	3	4	2	3	1	2	1	2
Politiebureau	1	4	1	2			1	1		1	6	6
Sportinfrastructuur		6	2	2	3	2			2	2		3
Woning: tweede verblijf		1	5		2	1	5	2		1	1	3
Werf	2	2	1		5	1	3	1		3		
Openbare dienst	6	3	1	1	1		1	3				1
Bushalte / tramhalte		2	2				1	2	2	1	1	1
Fietsenstandplaats			2	2			2	2	1		2	1
Vervoermiddel: andere		2	2			4	2	1	1			
Bank / financiële instelling	2	3	1	1			1			1		2
Dienst			1	1			1	2	1	1		4
Begraafplaats		3	2	2			1		1		1	
Luchthaven		2	3	3								
Ziekenhuis	3				1	2					1	
Religieus gebouw		1	1		1			1	1		1	
Benzinestation				1					1	3		
Dokter / tandarts / apotheker						2					1	
Rusthuis	1											1
Vervoermiddel: trein / tram / metrotrein		1				1						
Ontuchthuis								1				
Totaal	327	377	383	335	333	286	260	221	204	219	223	190



Halle

Misdrijven tegen de lichamelijke integriteit

	2000	2013	2014	2015	2016	2017	2018	2019	2020	2021	2022	2023
Openbare weg	72	94	86	82	66	59	73	76	46	60	73	47
Woning	71	85	67	64	68	76	80	73	47	40	55	77
Onderwijsinstelling	4	10	12	9	9	13	14	11	5	5	9	12
Horeca	13	12	17	8	5	8	8	5	6	2	8	3
Spoorwegstation / busstation / metrostation	3	2	5	5	4	10	10	5	3	6	3	7
Onbekend	5	2	3	3	3	6	7	6	4	11	2	6
Parking	1	3	9	6	1	1	5	5	6	4	6	5
Winkel	8	1	4	3	1	3	1	1	2	4	1	1
Vervoermiddel: trein / tram / metrotrein	2	6	2	2	3	4		3	2	3	1	1
Recreatie en cultuur		4	7	2	1	2	3		1		1	2
Sportinfrastructuur	2	1	3	3		1	2	1	1	4	2	2
Bedrijf	2	1	4		1	2	3			1	1	2
Woning: oprit	3	2		1	2	1	2	1		1	2	1
Terrein		2		2		2	2	1	3	1	2	
Ziekenhuis	1	1			1	2	1	2	1	1	4	1
Andere		2	1		1		2		3		1	2
Vervoermiddel: autobus / autocar		1	2			3			1	2	1	2
Bushalte / tramhalte			1	1		1		3		1	1	1
Openbare dienst						3			5			1
Politiebureau	1	1	1			2				1	2	1
Woning: tuin	1	2	1	2	1				1			
Dienst		1				1		1		1	1	1
Rusthuis						2		1	2		1	
Ontuchthuis						1		1			1	2
Stadion	1		2	1				1				
Luchthaven			1	3								
Benzinestation									1	1		1
Dokter / tandarts / apotheker				1	1							
Vervoermiddel: andere					1							1
Bestuurlijk gebouw		1										
Religieus gebouw							1					
Totaal	190	234	228	198	169	203	214	197	140	149	178	179

POLITIËLE CRIMINALITEITSSTATISTIEKEN

PLEEGPLAATS: GEMEENTE

Halle

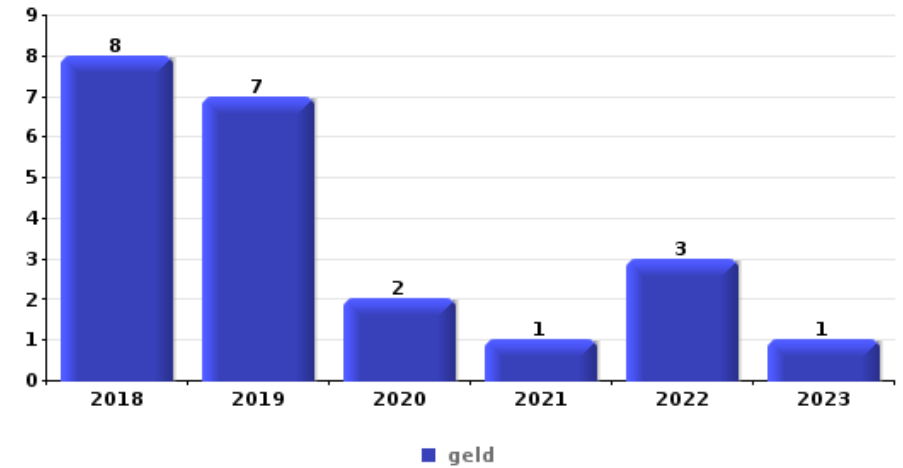
DEEL V : VOORWERPEN EN VERVOERMIDDELEN



Halle

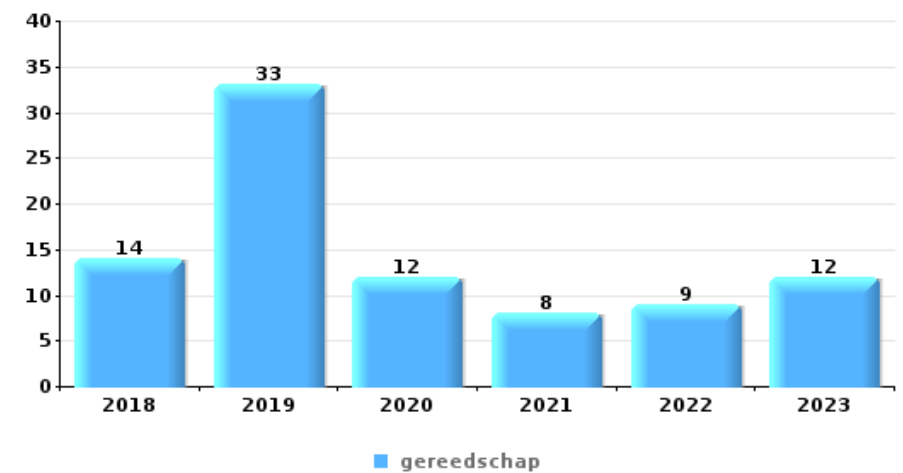
Diefstal gewapenderhand

Top 5 gestolen voorwerpen (obv aantal feiten)		2018	2019	2020	2021	2022	2023
1	geld	8	7	2	1	3	1
2	GSM en toebehoren	3	2	2		2	2
3	tabak	3	1		1		
3	portefeuille	2	2			1	
3	bankkaart / kredietkaart	3	1			1	



Diefstal uit of aan voertuig

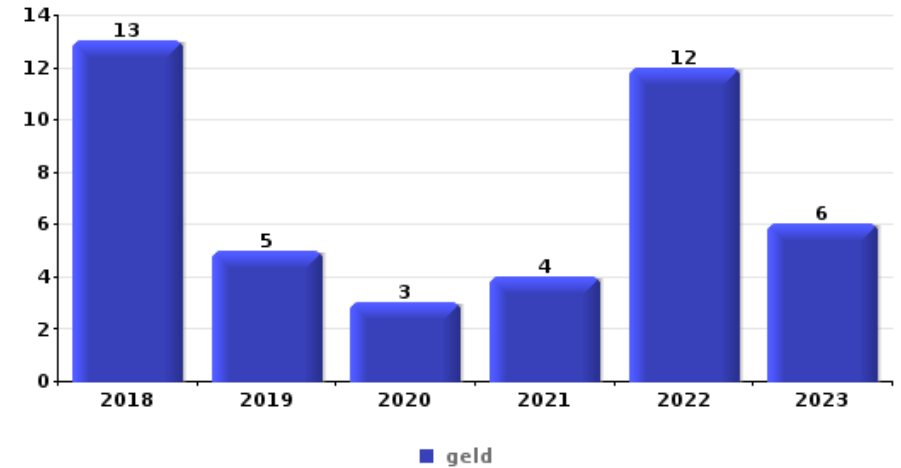
Top 5 gestolen voorwerpen (obv aantal feiten)		2018	2019	2020	2021	2022	2023
1	gereedschap	14	33	12	8	9	12
2	onderdeel van vervoermiddel	23	13	5	7	16	9
3	bankkaart / kredietkaart	11	6	4	16	12	11
4	geld	11	7	7	13	11	10
5	identiteitskaart / paspoort	11	8	5	16	7	7





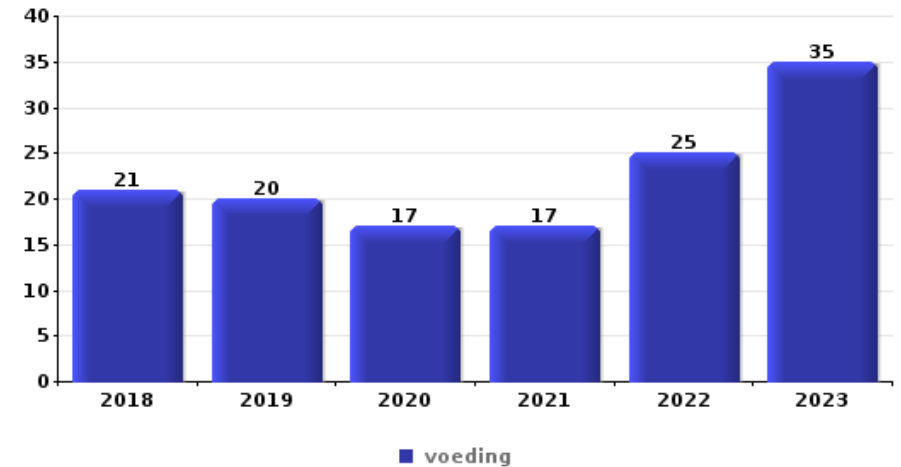
Inbraak in bedrijf of handelszaak

Top 5 gestolen voorwerpen (obv aantal feiten)		2018	2019	2020	2021	2022	2023
1	geld	13	5	3	4	12	6
2	voeding	2	3	1	3	1	3
2	GSM en toebehoren	2	2	3		3	3
4	brandkast / geldkoffer / kassa	4		2	1	2	2
5	bankkaart / kredietkaart	2			2	1	3



Winkeldiefstal

Top 5 gestolen voorwerpen (obv aantal feiten)		2018	2019	2020	2021	2022	2023
1	voeding	21	20	17	17	25	35
2	kleding	13	8	18	3	9	3
3	parfum / schoonheidsproduct	7	7	6	3	14	9
4	multimedia	9	5	5	5	9	5
5	GSM en toebehoren	5	8	3	2	4	7

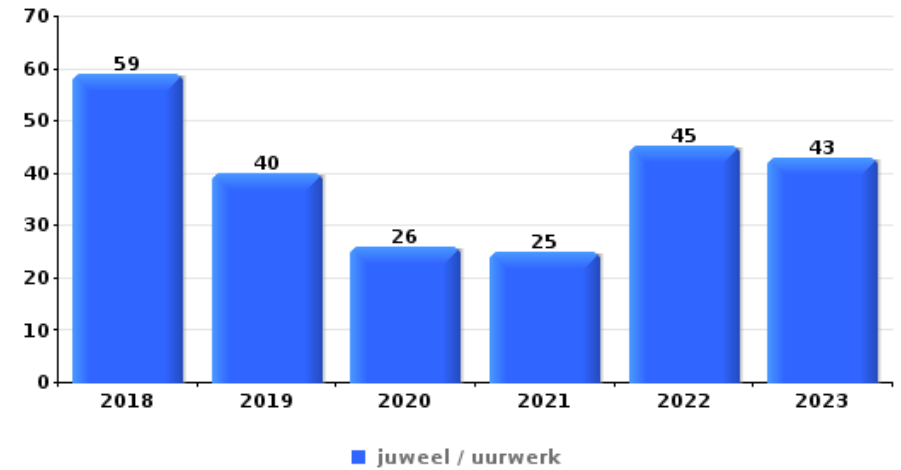




Woninginbraak

Top 5 gestolen voorwerpen (obv aantal feiten)

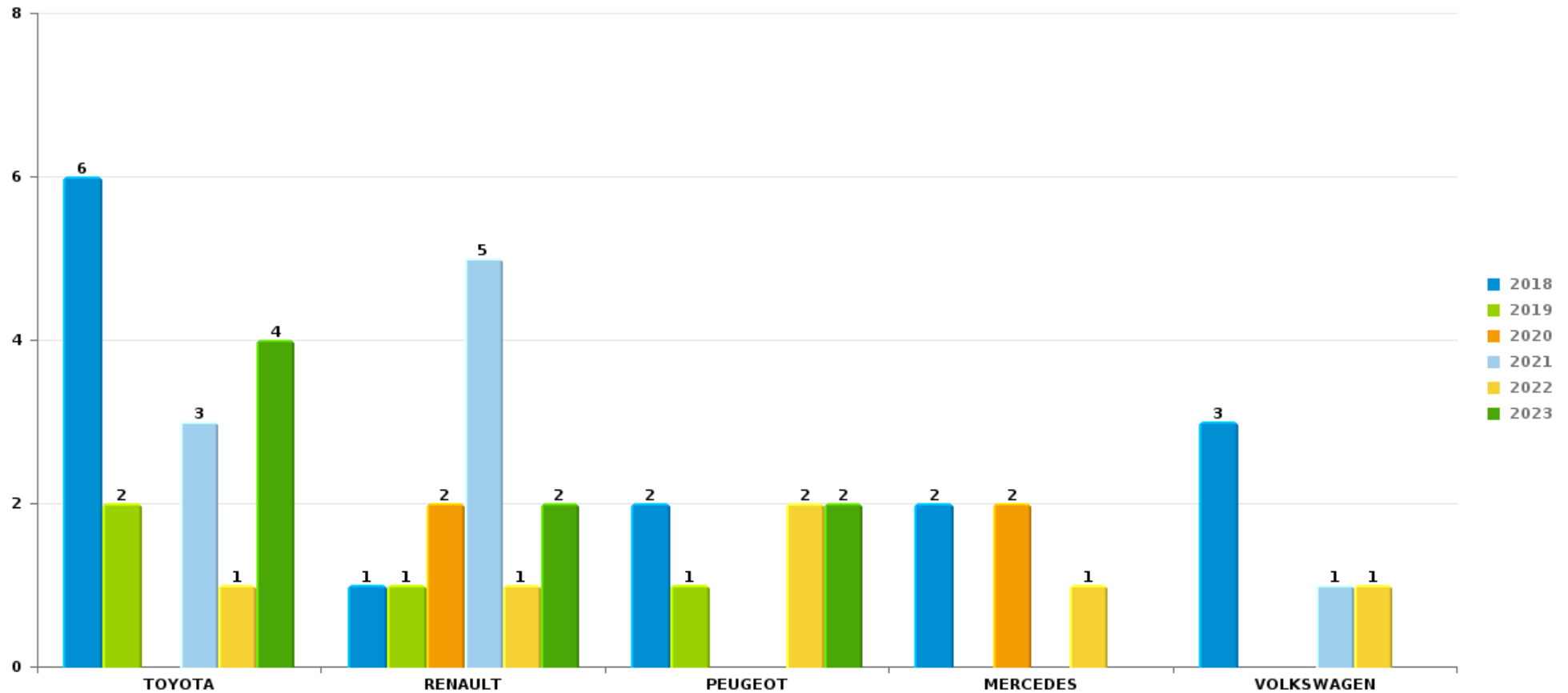
	2018	2019	2020	2021	2022	2023
1 juweel / uurwerk	59	40	26	25	45	43
2 geld	45	36	20	24	37	29
3 computer en toebehoren	45	15	9	6	14	9
4 multimedia	23	14	8	6	11	8
5 kleding	16	9	11	2	13	4



Opmerking: wat betreft de voorwerpen worden er geen totalen gepresenteerd gezien bij eenzelfde feit meerdere voorwerpen kunnen gestolen zijn.

HalleAutodiefstal

Aantal gestolen auto's per merk (Top 5)



POLITIËLE CRIMINALITEITSSTATISTIEKEN

PLEEGPLAATS: GEMEENTE

Halle

DEEL VI : VERDACHTEN



Deel 1: Niveau FEITEN (telling van het aantal feiten waarbij een bepaald type verdachte betrokken is)

1.1. Aantal inbreuken volgens het geslacht van de gekende verdachten (per hoofdcategory)

Doordat bij eenzelfde feit zowel een mannelijke als een vrouwelijke gekende verdachte betrokken kan zijn, is het mogelijk dat de som van de kolommen "Mannen" en "Vrouwen" hoger is dan de waarde in de kolom "Totaal..." (zie ook de methodologische nota)

Halle

2023

Hoofdcategory / Geslacht	Totaal aantal feiten minstens 1 gekende	Mannen	%	Vrouwen	%
Bevolkingsregister	263	200	76,0%	89	33,8%
Drugs	203	186	91,6%	18	8,9%
Diefstal en afpersing	177	154	87,0%	25	14,1%
Misdr. tegen de lichamelijke integriteit	83	70	84,3%	30	36,1%
Dronkenschap en alcohol	99	83	83,8%	16	16,2%
Vreemdelingenwetgeving	59	55	93,2%	4	6,8%
Bedrog	46	41	89,1%	11	23,9%
Wapens en springstoffen	38	36	94,7%	2	5,3%
Misdr. tegen de openbare veiligheid	36	34	94,4%	3	8,3%
Beschadigen van eigendom	27	24	88,9%	4	14,8%
Jeugdbescherming	21	17	81,0%	10	47,6%
Misdr. tegen gezag van de overheid	23	18	78,3%	5	21,7%
Misdr. tegen andere morele waarden en gevoelens	19	13	68,4%	7	36,8%
Misdr. tegen de openbare trouw	19	17	89,5%	3	15,8%
Milieu	11	7	63,6%	6	54,5%
Zedenmisdriven	12	12	100,0%		

GEREGISTREERDE CRIMINALITEIT: VERDACHTEN



Hoofdcategorie / Geslacht	Totaal aantal feiten minstens 1 gekende	Mannen	%	Vrouwen	%
Bescherming personen	6	6	100,0%	1	16,7%
Informaticacriminaliteit	5	5	100,0%	1	20,0%
Sociaal strafwetboek	4	3	75,0%	2	50,0%
Andere bijzondere wetten	4	3	75,0%	1	25,0%
Huisjesmelkerij	2	1	50,0%	1	50,0%
Bescherming van de openbare inkomsten	1	1	100,0%		
Misdr. tegen de persoonlijke vrijheid	1			1	100,0%
Misdr. tegen het juridisch statuut van het kind	1	1	100,0%		
Volksgezondheid	1	1	100,0%		
Totaal	1.161	988	85,1%	240	20,7%



1.2. Aantal inbreuken volgens het geslacht van de gekende verdachten (per criminele figuur)

Doordat bij eenzelfde criminele figuur zowel een mannelijke als een vrouwelijke gekende verdachte betrokken kan zijn, is het mogelijk dat de som van de kolommen "Mannen" en "Vrouwen" hoger is dan de waarde in de kolom "Totaal..."
(zie ook de methodologische nota)

Halle

2023

CF Diefstal vervoermiddel

Criminele figuur / Geslacht	Totaal aantal feiten minstens 1 gekende verdachte	Mannen	%
Autodiefstal	1	1	100,0%
Fietsdiefstal	28	28	100,0%
Totaal	NVT	NVT	NVT

CF Inbraak

Criminele figuur / Geslacht	Totaal aantal feiten minstens 1 gekende verdachte	Mannen	%	Vrouwen	%
Woninginbraak	14	13	92,9%	1	7,1%
Inbraak in bedrijf of handelszaak	9	8	88,9%	1	11,1%
Inbraak in gebouw (totaal)	23	21	91,3%	2	8,7%
Totaal	NVT	NVT	NVT	NVT	NVT



CF Diefstal andere

Criminele figuur / Geslacht	Totaal aantal feiten minstens 1 gekende verdachte	Mannen	%	Vrouwen	%
Diefstal gewapenderhand	2	1	50,0%	1	50,0%
Diefstal met geweld zonder wapen	9	8	88,9%	1	11,1%
Diefstal uit of aan voertuig	22	22	100,0%		
Diefstal van wapens en explosieven	1	1	100,0%		
Grijpdiefstal	1	1	100,0%		
Zakkenrollerij	7	6	85,7%	1	14,3%
Winkeldiefstal	66	51	77,3%	18	27,3%
Diefstal met list	53	43	81,1%	13	24,5%
Metaaldiefstal	1	1	100,0%		
Home-invasie	1	1	100,0%		
Totaal	NVT	NVT	NVT	NVT	NVT

ICT-criminaliteit

Criminele figuur / Geslacht	Totaal aantal feiten minstens 1 gekende verdachte	Mannen	%	Vrouwen	%
Phishing	2	2	100,0%	1	50,0%
Totaal	NVT	NVT	NVT	NVT	NVT

CF Andere

Criminele figuur / Geslacht	Totaal aantal feiten minstens 1 gekende verdachte	Mannen	%
Geweld tegen beroepen van algemeen belang	4	4	100,0%
Graffiti	1	1	100,0%
Beschadiging van auto	2	2	100,0%
Totaal	NVT	NVT	NVT



FE Intrafamiliaal geweld (IFG)

Criminele figuur / Geslacht	Totaal aantal feiten minstens 1 gekende verdachte	Mannen	%	Vrouwen	%
IFG: fysiek, binnen het koppel	41	37	90,2%	15	36,6%
IFG: fysiek, tegen afstammelingen	7	3	42,9%	6	85,7%
IFG: fysiek, tegen andere leden	6	4	66,7%	3	50,0%
IFG: seksueel, binnen het koppel	1	1	100,0%		
IFG: seksueel, tegen afstammelingen	2	2	100,0%		
IFG: psychisch, binnen het koppel	10	8	80,0%	4	40,0%
IFG: psychisch, tegen afstammelingen	5	4	80,0%	3	60,0%
IFG: psychisch, tegen andere leden	8	7	87,5%	4	50,0%
IFG: economisch, binnen het koppel	2	2	100,0%		
IFG: economisch, tegen andere leden	3	2	66,7%	1	33,3%
Totaal	NVT	NVT	NVT	NVT	NVT

FE Hormonen en doping

Criminele figuur / Geslacht	Totaal aantal feiten minstens 1 gekende verdachte	Mannen	%
Humane doping	1	1	100,0%
Totaal	NVT	NVT	NVT

FE Drugs

Criminele figuur / Geslacht	Totaal aantal feiten minstens 1 gekende verdachte	Mannen	%
Verkoop van cocaïne	3	3	100,0%
Verkoop van synthetische drugs	2	2	100,0%
Verkoop van cannabis in grote hoeveelheid	1	1	100,0%
Totaal	NVT	NVT	NVT



FE Geweld in de publieke ruimte

Criminele figuur / Geslacht	Totaal aantal feiten minstens 1 gekende verdachte	Mannen	%	Vrouwen	%
Fysiek geweld (openbaar vervoer)	5	5	100,0%		
Fysiek geweld (openbare weg)	27	23	85,2%	6	22,2%
Fysiek geweld (andere openbare plaats)	2	2	100,0%		
Fysiek geweld (publiek toegankelijke plaats)	8	6	75,0%	3	37,5%
Seksueel geweld (openbaar vervoer)	1	1	100,0%		
Seksueel geweld (openbare weg)	2	2	100,0%		
Seksueel geweld (publiek toegankelijke plaats)	3	3	100,0%		
Psychisch geweld (openbaar vervoer)	3	3	100,0%		
Psychisch geweld (openbare weg)	11	8	72,7%	4	36,4%
Psychisch geweld (andere openbare plaats)	3	3	100,0%		
Psychisch geweld (publiek toegankelijke plaats)	6	5	83,3%	1	16,7%
Diefstal gewapenderhand (openbare weg)	1			1	100,0%
Diefstal gewapenderhand (publiek toegank. plaats)	1	1	100,0%		
Diefstal geweld zonder wapen (openbaar vervoer)	1	1	100,0%		
Diefstal geweld zonder wapen (openbare weg)	4	4	100,0%		
Diefstal geweld zonder wapen (pub. toegank. pl.)	3	2	66,7%	1	33,3%
Totaal	NVT	NVT	NVT	NVT	NVT

FE Andere

Criminele figuur / Geslacht	Totaal aantal feiten minstens 1 gekende verdachte	Mannen	%	Vrouwen	%
Cyberbelaging	11	9	81,8%	3	27,3%
Identiteitsfraude	24	22	91,7%	6	25,0%
Totaal	NVT	NVT	NVT	NVT	NVT



1.3. Aantal inbreuken volgens de leeftijd van de gekende verdachten (per hoofdcategorie)

Doordat bij eenzelfde feit zowel een minderjarige als een meerderjarige gekende verdachte betrokken kan zijn, is het mogelijk dat de som van de kolommen "Minderjarig" en "Meerderjarig" hoger is dan de waarde in de kolom "Totaal..." (zie ook de methodologische nota)

Halle

2023

Hoofdcategorie / Leeftijd	Totaal aantal feiten minstens 1 gekende verdachte	Minderjarig	%	Meerderjarig	%
Bevolkingsregister	263			263	100,0%
Drugs	203	31	15,3%	172	84,7%
Diefstal en afpersing	177	36	20,3%	153	86,4%
Dronkenschap en alcohol	99	2	2,0%	98	99,0%
Misdr. tegen de lichamelijke integriteit	83	6	7,2%	77	92,8%
Vreemdelingenwetgeving	59	10	16,9%	54	91,5%
Bedrog	46	1	2,2%	45	97,8%
Misdr. tegen de openbare veiligheid	36	8	22,2%	30	83,3%
Wapens en springstoffen	38	8	21,1%	30	78,9%
Beschadigen van eigendom	27	5	18,5%	22	81,5%
Misdr. tegen gezag van de overheid	23	2	8,7%	21	91,3%
Jeugdbescherming	21	6	28,6%	16	76,2%
Misdr. tegen andere morele waarden en gevoelens	19	1	5,3%	18	94,7%
Misdr. tegen de openbare trouw	19	1	5,3%	18	94,7%
Zedenmisdriven	12	1	8,3%	11	91,7%
Milieu	11			11	100,0%
Bescherming personen	6	1	16,7%	5	83,3%
Informaticacriminaliteit	5	1	20,0%	4	80,0%
Andere bijzondere wetten	4			4	100,0%
Sociaal strafwetboek	4			4	100,0%
Huisjesmelkerij	2			2	100,0%
Bescherming van de openbare inkomsten	1			1	100,0%
Misdr. tegen de persoonlijke vrijheid	1			1	100,0%
Misdr. tegen het juridisch statuut van het kind	1			1	100,0%
Volksgesondheid	1			1	100,0%
Total	1.161	120	10,3%	1.062	91,5%





1.4. Aantal inbreuken volgens de leeftijd van de gekende verdachten (per criminele figuur)

Doordat bij eenzelfde criminele figuur zowel een minderjarige als een meerderjarige gekende verdachte betrokken kan zijn, is het mogelijk dat de som van de kolommen "Minderjarig" en "Meerderjarig" hoger is dan de waarde in de kolom "Totaal..." (zie ook de methodologische nota)

Halle

2023

CF Diefstal vervoermiddel

Criminele figuur / Leeftijd	Totaal aantal feiten minstens 1 gekende verdachte	Minderjarig	%	Meerderjarig	%
Autodiefstal	1	1	100,0%	1	100,0%
Fietsdiefstal	28	8	28,6%	23	82,1%
Total	NVT	NVT	NVT	NVT	NVT

CF Inbraak

Criminele figuur / Leeftijd	Totaal aantal feiten minstens 1 gekende verdachte	Minderjarig	%	Meerderjarig	%
Woninginbraak	14	3	21,4%	14	100,0%
Inbraak in bedrijf of handelszaak	9	6	66,7%	4	44,4%
Inbraak in gebouw (totaal)	23	9	39,1%	18	78,3%
Total	NVT	NVT	NVT	NVT	NVT



CF Diefstal andere

Criminele figuur / Leeftijd	Totaal aantal feiten minstens 1 gekende verdachte	Minderjarig	%	Meerderjarig	%
Diefstal gewapenderhand	2	1	50,0%	1	50,0%
Diefstal met geweld zonder wapen	9	2	22,2%	7	77,8%
Diefstal uit of aan voertuig	22	11	50,0%	16	72,7%
Diefstal van wapens en explosieven	1			1	100,0%
Grijpdiefstal	1			1	100,0%
Zakkenrollerij	7			7	100,0%
Winkeldiefstal	66	6	9,1%	60	90,9%
Diefstal met list	53	6	11,3%	47	88,7%
Metaaldiefstal	1			1	100,0%
Home-invasie	1			1	100,0%
Total	NVT	NVT	NVT	NVT	NVT

ICT-criminaliteit

Criminele figuur / Leeftijd	Totaal aantal feiten minstens 1 gekende verdachte	Minderjarig	%	Meerderjarig	%
Phishing	2	1	50,0%	1	50,0%
Total	NVT	NVT	NVT	NVT	NVT

CF Andere

Criminele figuur / Leeftijd	Totaal aantal feiten minstens 1 gekende verdachte	Meerderjarig	%
Geweld tegen beroepen van algemeen belang	4	4	100,0%
Graffiti	1	1	100,0%
Beschadiging van auto	2	2	100,0%
Total	NVT	NVT	NVT



FE Intrafamiliaal geweld (IFG)

Criminele figuur / Leeftijd	Totaal aantal feiten minstens 1 gekende verdachte	Minderjarig	%	Meerderjarig	%
IFG: fysiek, binnen het koppel	41			41	100,0%
IFG: fysiek, tegen afstammelingen	7			7	100,0%
IFG: fysiek, tegen andere leden	6	1	16,7%	5	83,3%
IFG: seksueel, binnen het koppel	1			1	100,0%
IFG: seksueel, tegen afstammelingen	2			2	100,0%
IFG: psychisch, binnen het koppel	10			10	100,0%
IFG: psychisch, tegen afstammelingen	5	1	20,0%	5	100,0%
IFG: psychisch, tegen andere leden	8	1	12,5%	8	100,0%
IFG: economisch, binnen het koppel	2			2	100,0%
IFG: economisch, tegen andere leden	3			3	100,0%
Total	NVT	NVT	NVT	NVT	NVT

FE Hormonen en doping

Criminele figuur / Leeftijd	Totaal aantal feiten minstens 1 gekende verdachte	Meerderjarig	%
Humane doping	1	1	100,0%
Total	NVT	NVT	NVT

FE Drugs

Criminele figuur / Leeftijd	Totaal aantal feiten minstens 1 gekende verdachte	Meerderjarig	%
Verkoop van cocaïne	3	3	100,0%
Verkoop van synthetische drugs	2	2	100,0%
Verkoop van cannabis in grote hoeveelheid	1	1	100,0%
Total	NVT	NVT	NVT



FE Geweld in de publieke ruimte

Criminele figuur / Leeftijd	Totaal aantal feiten minstens 1 gekende verdachte	Minderjarig	%	Meerderjarig	%
Fysiek geweld (openbaar vervoer)	5	2	40,0%	3	60,0%
Fysiek geweld (openbare weg)	27	3	11,1%	24	88,9%
Fysiek geweld (andere openbare plaats)	2			2	100,0%
Fysiek geweld (publiek toegankelijke plaats)	8	1	12,5%	7	87,5%
Seksueel geweld (openbaar vervoer)	1			1	100,0%
Seksueel geweld (openbare weg)	2			2	100,0%
Seksueel geweld (publiek toegankelijke plaats)	3	1	33,3%	2	66,7%
Psychisch geweld (openbaar vervoer)	3	1	33,3%	2	66,7%
Psychisch geweld (openbare weg)	11	1	9,1%	10	90,9%
Psychisch geweld (andere openbare plaats)	3			3	100,0%
Psychisch geweld (publiek toegankelijke plaats)	6			6	100,0%
Diefstal gewapenderhand (openbare weg)	1			1	100,0%
Diefstal gewapenderhand (publiek toegank. plaats)	1	1	100,0%		
Diefstal geweld zonder wapen (openbaar vervoer)	1	1	100,0%		
Diefstal geweld zonder wapen (openbare weg)	4			4	100,0%
Diefstal geweld zonder wapen (pub. toegank. pl.)	3	1	33,3%	2	66,7%
Total	NVT	NVT	NVT	NVT	NVT

FE Andere

Criminele figuur / Leeftijd	Totaal aantal feiten minstens 1 gekende verdachte	Minderjarig	%	Meerderjarig	%
Cyberbelaging	11	1	9,1%	10	90,9%
Identiteitsfraude	24	1	4,2%	23	95,8%
Total	NVT	NVT	NVT	NVT	NVT



Deel 2: Niveau FEITVERDACHTEN (telling van het aantal combinaties verdachte-feit)

2.1. Aantal feitverdachten volgens het geslacht van de gekende verdachten (Top 5 van hoofdcategorieën)

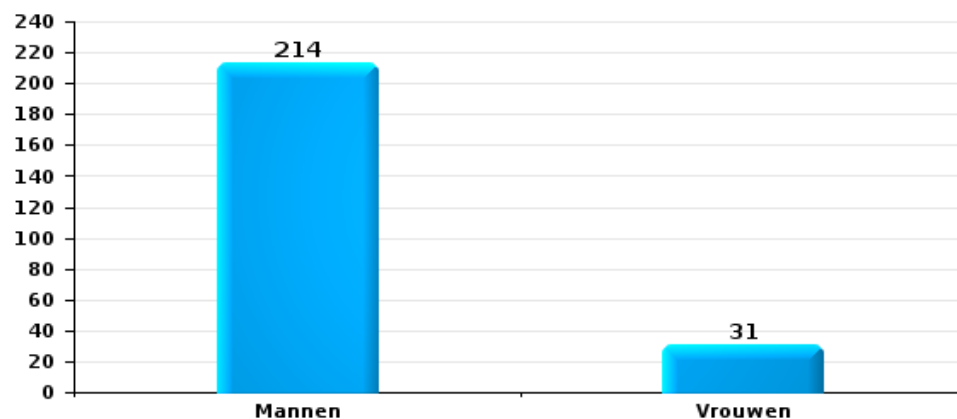
Indien eenzelfde verdachte meerdere feiten heeft gepleegd in de beschouwde periode, dan wordt hij ook meerdere keren geteld (zie ook de methodologische nota)

Halle

2023

Diefstal en afpersing

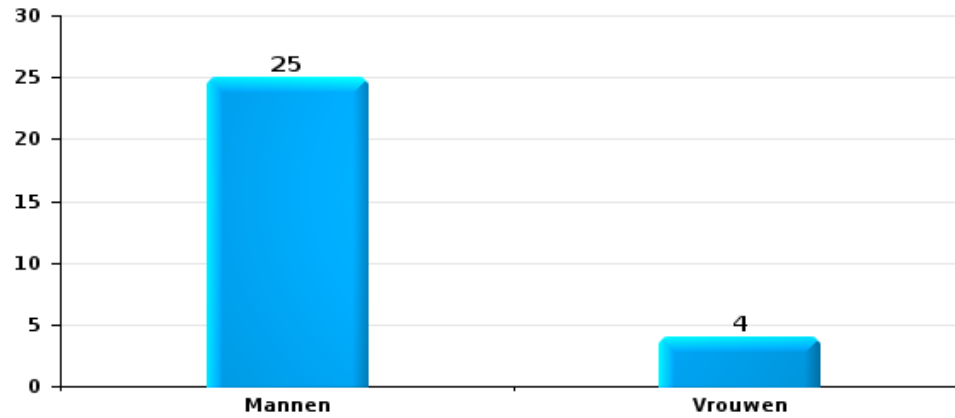
Aantal feitverdachten volgens geslacht





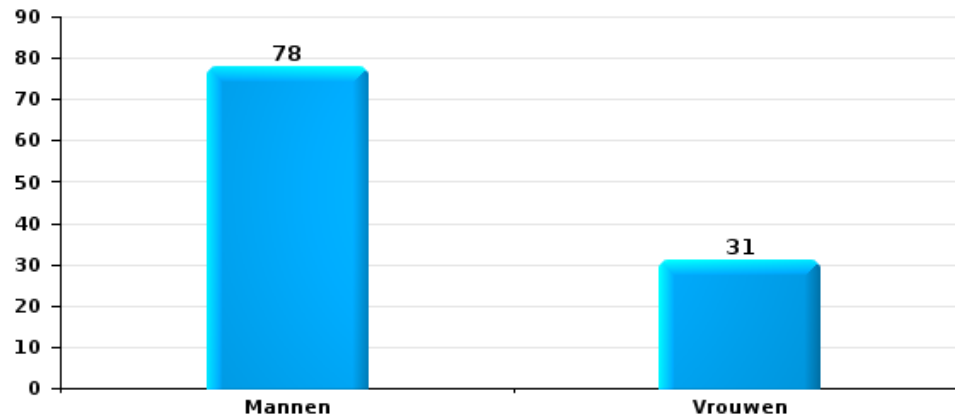
Beschadigen van eigendom

Aantal feitverdachten volgens geslacht



Misd. tegen de lichamelijke integriteit

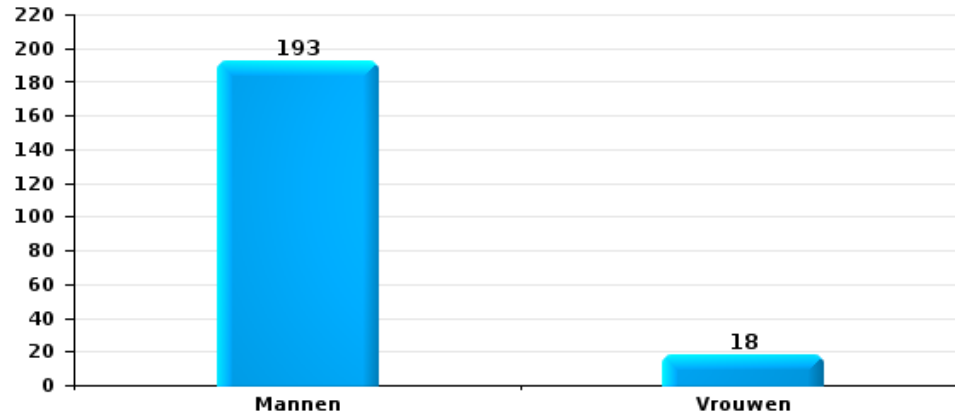
Aantal feitverdachten volgens geslacht





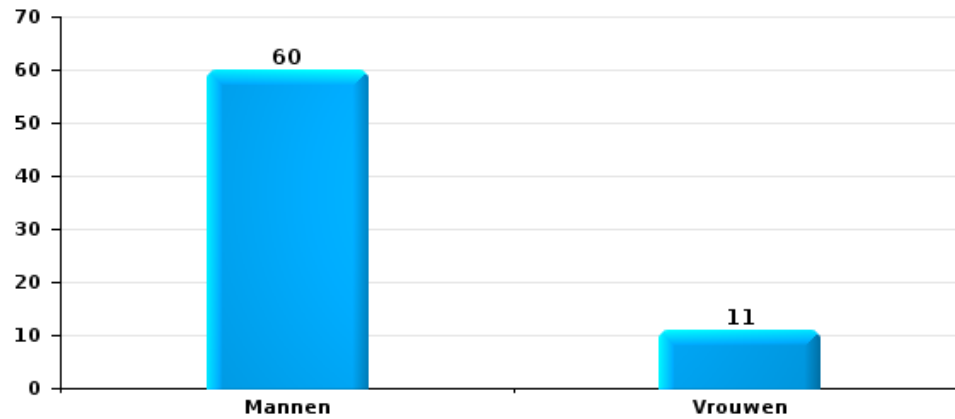
Drugs

Aantal feitverdachten volgens geslacht



Bedrog

Aantal feitverdachten volgens geslacht





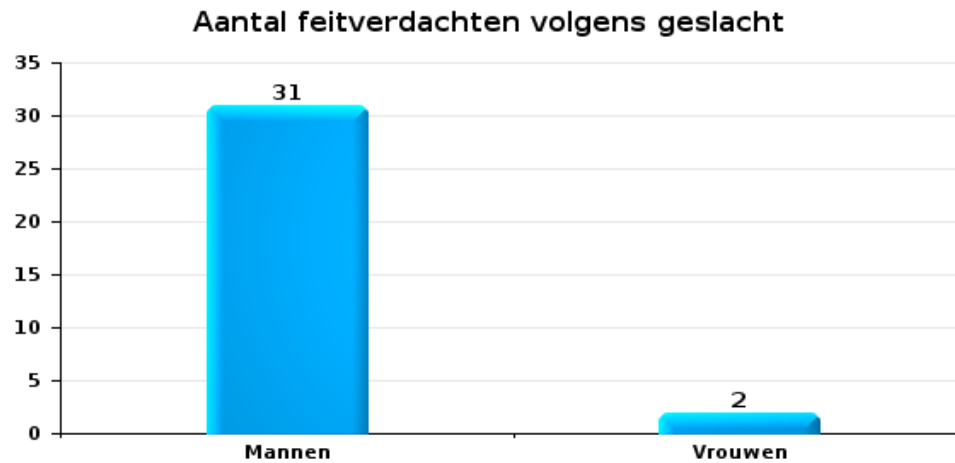
2.2. Aantal feitverdachten volgens het geslacht van de gekende verdachten (Top 5 van criminele figuren)

Indien eenzelfde verdachte meerdere feiten heeft gepleegd in de beschouwde periode, dan wordt hij ook meerdere keren geteld (zie ook de methodologische nota)

Halle

2023

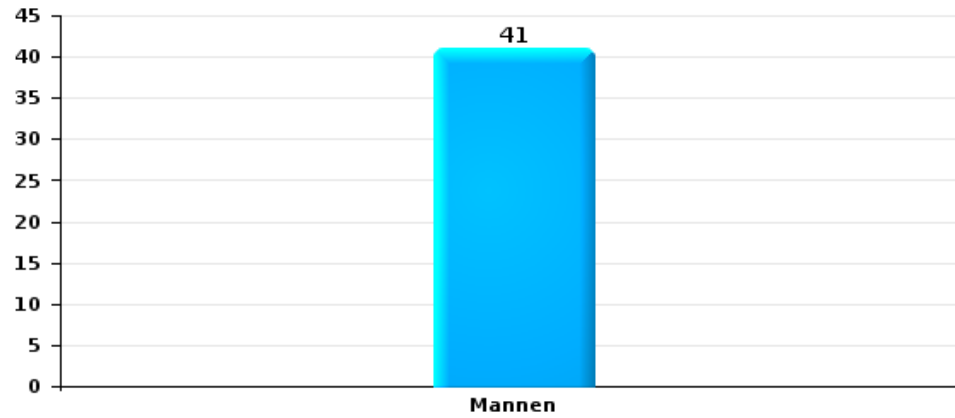
Inbraak in gebouw (totaal)





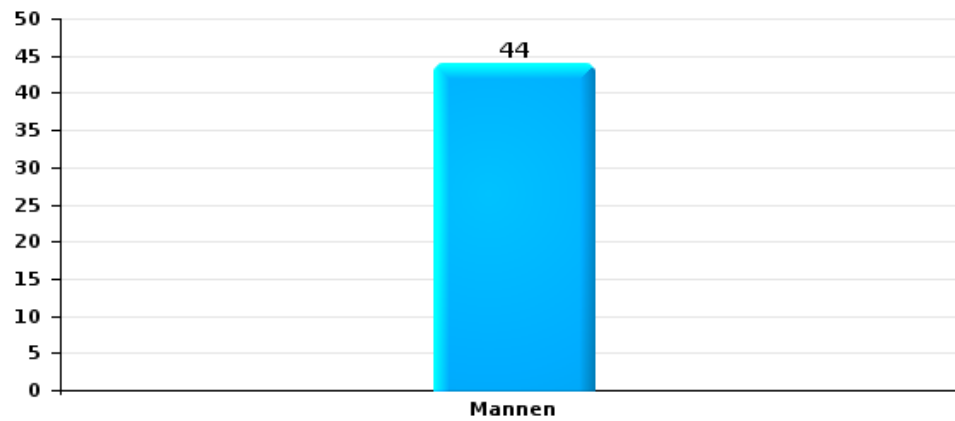
Diefstal uit of aan voertuig

Aantal feitverdachten volgens geslacht



Fietsdiefstal

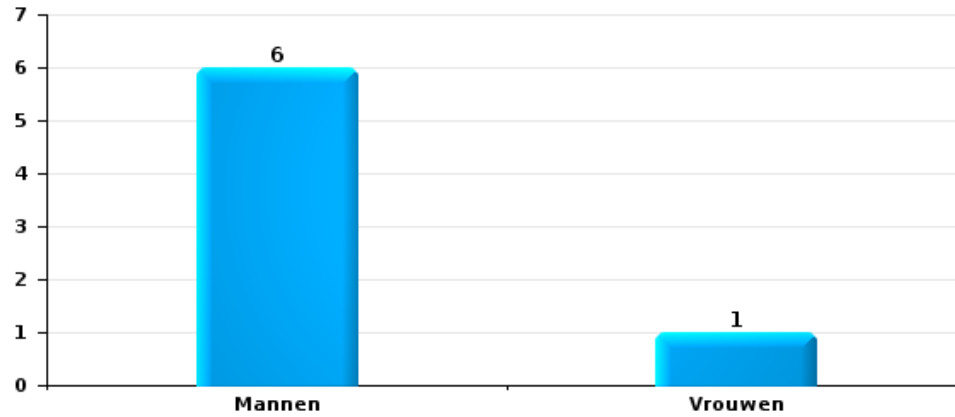
Aantal feitverdachten volgens geslacht





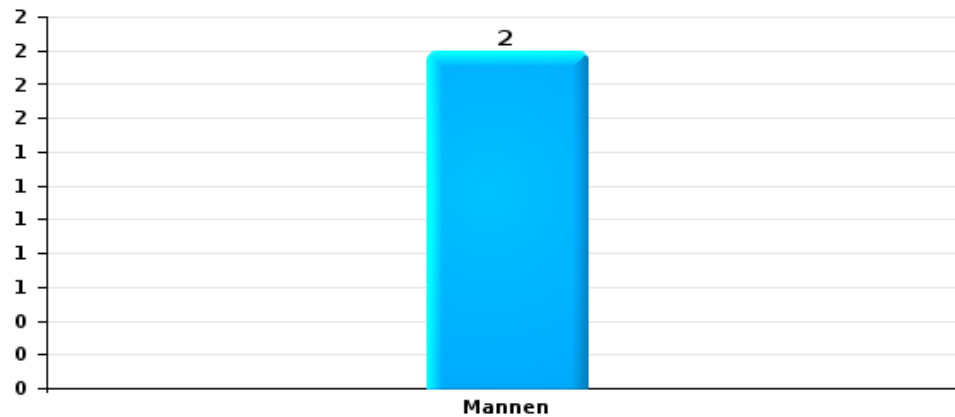
Zakkenrollerij

Aantal feitverdachten volgens geslacht



Beschadiging van auto

Aantal feitverdachten volgens geslacht





2.3. Aantal feitverdachten volgens de leeftijd van de gekende verdachten (Top 5 van hoofdcategorieën)

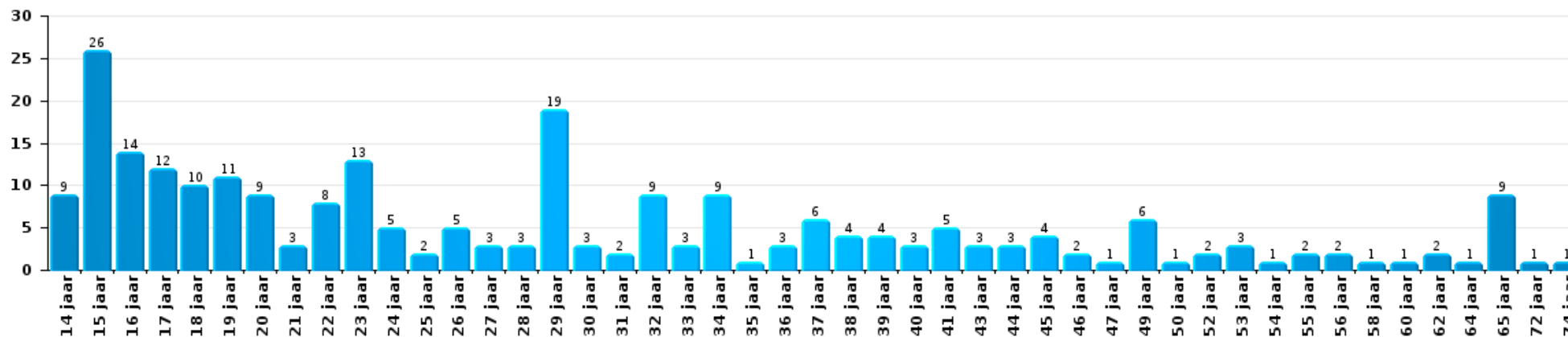
1) Indien eenzelfde verdachte meerdere feiten heeft gepleegd in de beschouwde periode, dan wordt hij ook meerdere keren geteld, al dan niet in dezelfde leeftijdscategorie - 2) Verdachten jonger dan 14 jaar en ouder dan 90 jaar zijn niet weergegeven in de tabel (zie ook de methodologische nota)

Halle

2023

Diefstal en afpersing

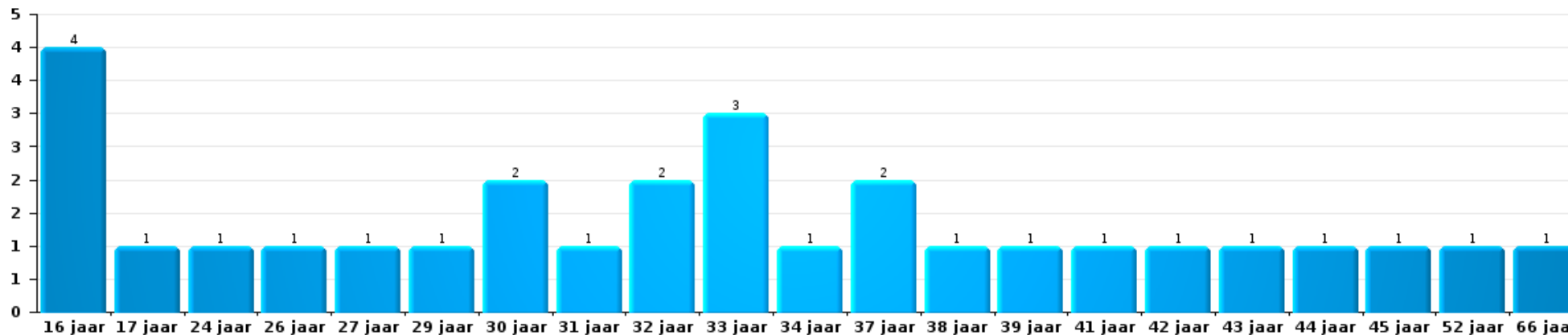
Aantal feitverdachten volgens leeftijd (chronologisch)





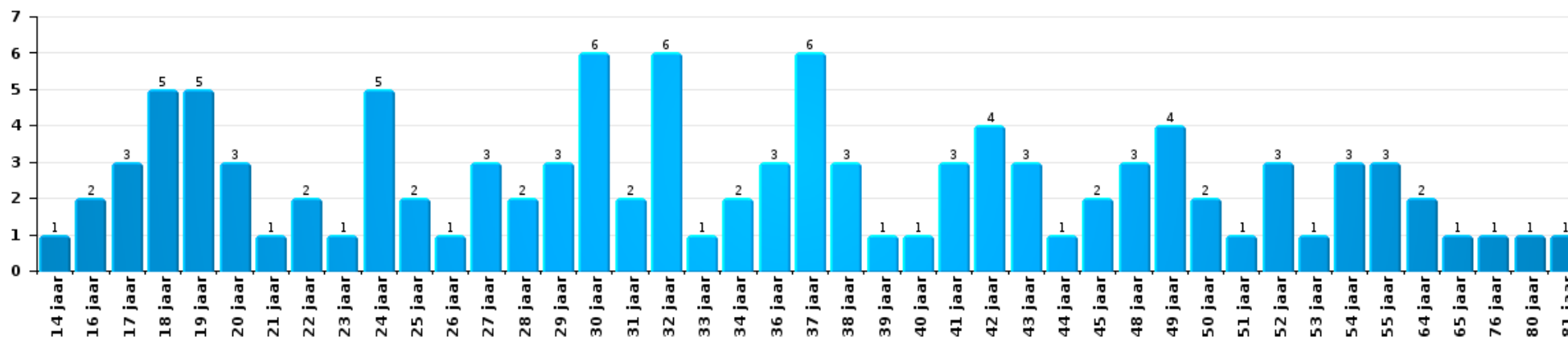
Beschadigen van eigendom

Aantal feitverdachten volgens leeftijd (chronologisch)



Misd. tegen de lichamelijke integriteit

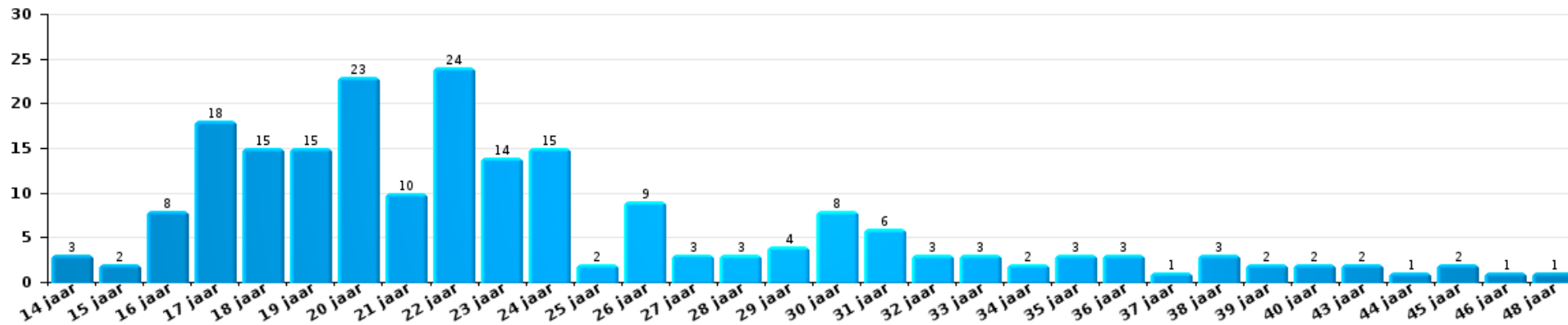
Aantal feitverdachten volgens leeftijd (chronologisch)





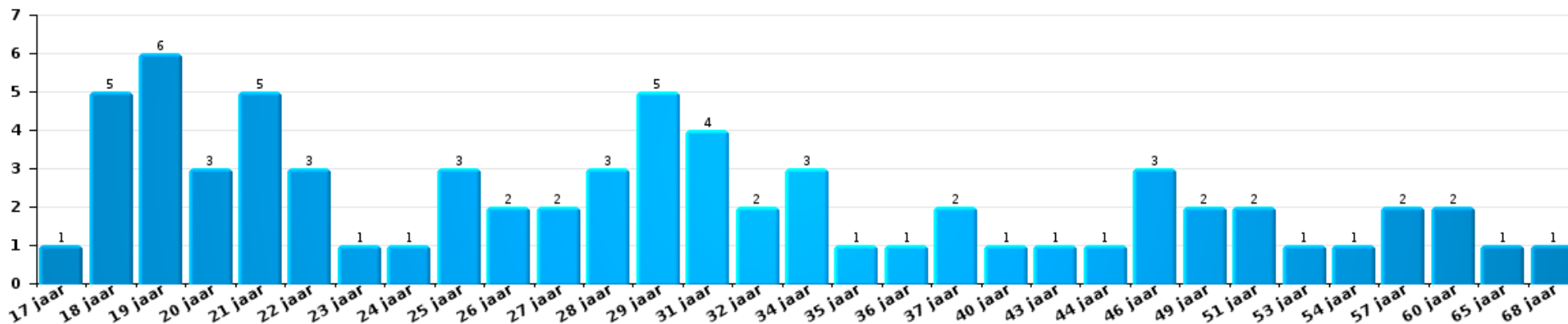
Drugs

Aantal feitverdachten volgens leeftijd (chronologisch)



Bedrog

Aantal feitverdachten volgens leeftijd (chronologisch)





2.4. Aantal feitverdachten volgens de leeftijd van de gekende verdachten (Top 5 van criminele figuren)

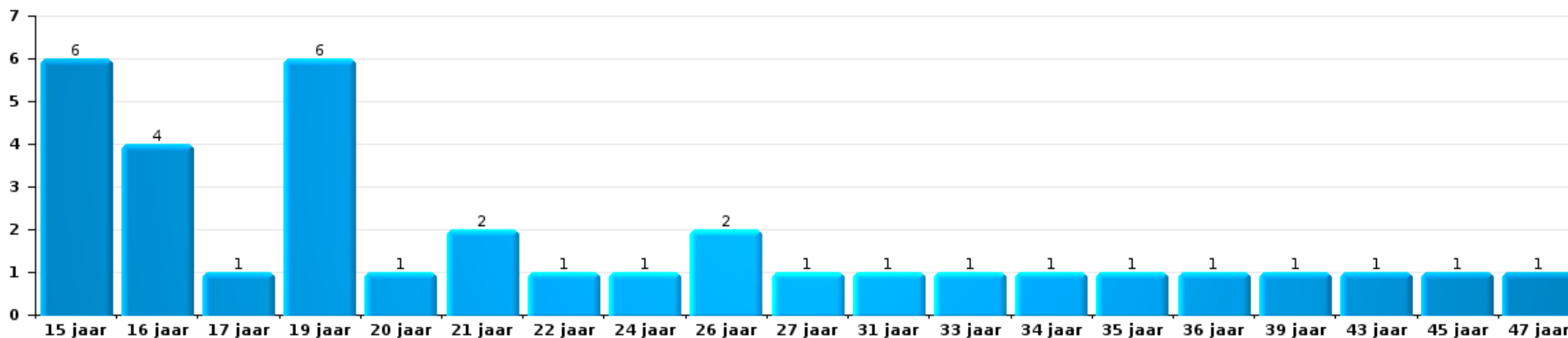
1) Indien eenzelfde verdachte meerdere feiten heeft gepleegd in de beschouwde periode, dan wordt hij ook meerdere keren geteld, al dan niet in dezelfde leeftijdscategorie; 2) Verdachten jonger dan 14 jaar en ouder dan 90 jaar zijn niet weergegeven in de tabel (zie ook de methodologische nota)

Halle

2023

Inbraak in gebouw (totaal)

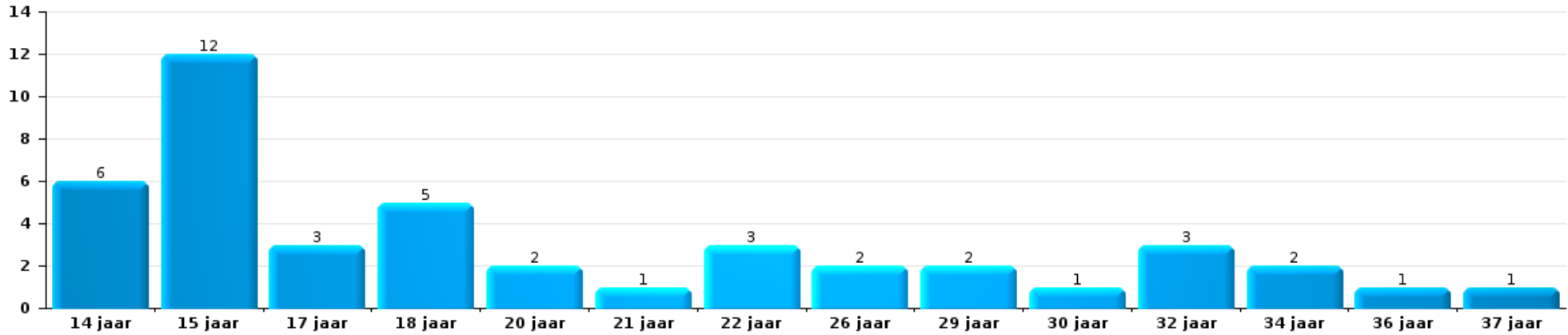
Aantal feitverdachten volgens leeftijd (chronologisch)





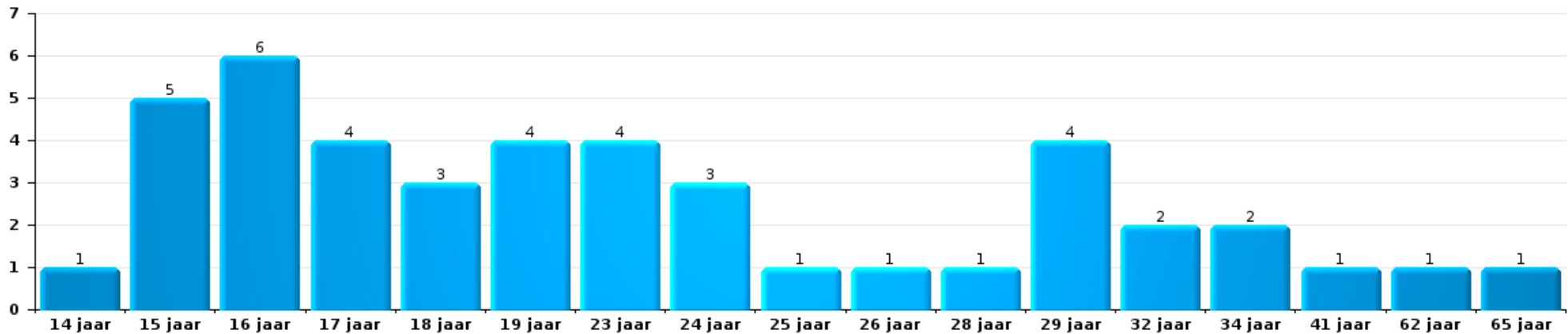
Diefstal uit of aan voertuig

Aantal feitverdachten volgens leeftijd (chronologisch)



Fietsdiefstal


Aantal feitverdachten volgens leeftijd (chronologisch)





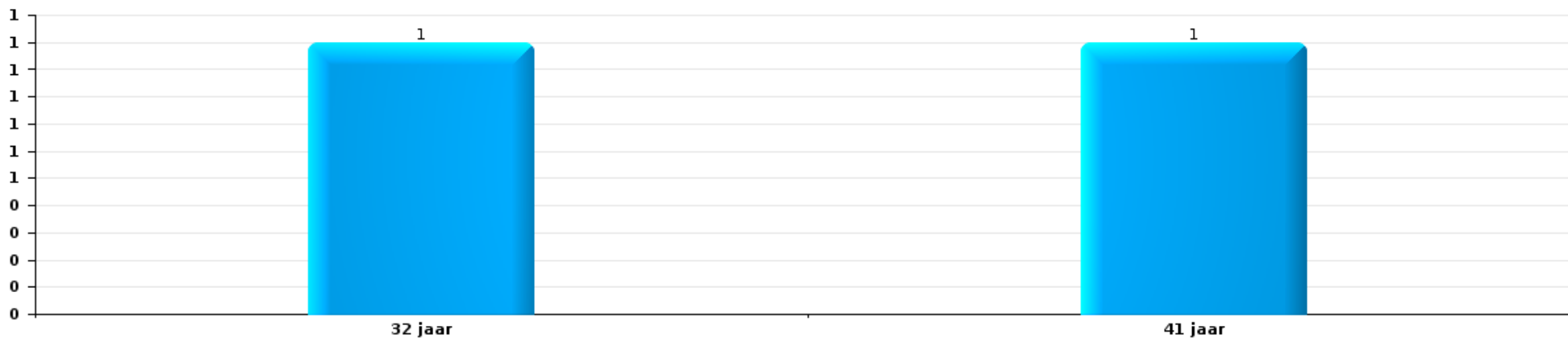
Zakkenrollerij

Aantal feitverdachten volgens leeftijd (chronologisch)



Beschadiging van auto

Aantal feitverdachten volgens leeftijd (chronologisch)



POLITIËLE CRIMINALITEITSSTATISTIEKEN

PLEEGPLAATS: GEMEENTE

Halle

***Bijlage I: Detailrapport per misdrijfcategorie
Strafwetboek***



Halle

Inbreuk Strafwetboek

Misd. tegen de lichamelijke integriteit

		2000	2013	2014	2015	2016	2017	2018	2019	2020	2021	2022	2023	
Moord	Andere	Vol.						2					1	
		Pog.	1	1	2		2							
		Subtotaal	1	1	2		2		2					1
Doodslag	Andere	Vol.				1								
		Pog.		1	2	3	1	2	6	2	2	2	2	3
		Subtotaal		1	2	3	2	2	6	2	2	2	2	3
Marteling en mishandeling	Foltering	Vol.								1				
	Onmenselijke behandeling	Vol.		3	1			2				1	1	
	Onterende behandeling	Vol.						1						
	Subtotaal		3	1			2	1		1	1	1		
Opz. slagen en/of verwondingen binnen familie	Tussen partners of ex-partners	Vol.	27	46	44	47	45	53	49	46	32	30	42	63
	Bij algemene familiale moeilijkheden	Vol.	25											
	Door de ouders op een minderjarige	Vol.	1	12	3	1	7	7	5	5	3	3	1	7
	Door de ouders op kwetsbaar persoon	Vol.									1			
	Tegen de ouders	Vol.	3	6	2	10	2	2	3	7		6	5	1
	Tegen andere bloedverwanten in opgaande of zijlijn	Vol.		3	4	5	2	4	3	2			2	2
Subtotaal	56	67	53	63	56	66	60	60	60	36	39	50	73	


Misdr. tegen de lichamelijke integriteit

		2000	2013	2014	2015	2016	2017	2018	2019	2020	2021	2022	2023	
Opz. slagen en/of verwondingen buiten familie	Vechtpartij (=wederzijdse slagen)	Vol.	10	35	23	25	21	16	23	14	23	21	26	17
	Slagen aan politie-ambtenaar	Vol.	6	5	4	2	1	1	2	2	1	2	2	
	Op een minderjarige door gezaghebbend persoon	Vol.	2	3	4	4	1	1	4	5	2	1	1	2
	Op een minderjarige hoedanigheid dader onbekend	Vol.	4	4	11	10	2	6	14	14	3	4	11	10
	Op kwetsbaar persoon door gezaghebbend persoon	Vol.						1	1					
	Op kwetsbaar persoon (hoedanigheid dader onbekend)	Vol.			1					1		1	1	1
	Op minderjarige dr samenwonende zonder gezagsrel.	Vol.										1	1	1
	Op een scheidsrechter van een sportwedstrijd	Vol.			1									
	Slagen aan personeel openbaar vervoer	Vol.		4	1	4	2	3	4	4	5	3	2	2
	Slagen aan personeel andere openbare dienst	Vol.								1	1	1		
	Slagen aan medisch beroep	Vol.		1			1	1		1	1		1	1
	Slagen aan personeel onderwijsinstelling	Vol.		1		1	1	1		1		2		
	Niet nader bepaald	Pog.											1	
		Vol.	89	90	105	71	69	88	80	72	54	60	66	57
	Pog.					1								
	Subtotaal	111	143	150	117	99	118	128	115	90	96	112	91	
Schuldig verzuim	Vol.	1	1			1	1	1		1		1		
	Subtotaal	1	1			1	1	1		1		1		
Andere opzet. misdr. tg. lichamelijke integriteit	Onthouding verzorging van kind/kwetsbaar persoon	Vol.			1	1	1	4	1		3			
	Verlaten kind of kwetsbaar persoon	Vol.			1				1	1				
	Achterlaten van een kind in behoeftige toestand	Vol.	1										1	
	Toediening van schadelijke stoffen	Vol.					1		1	1		1	2	
	Kwaadwillige belemmering van het verkeer	Vol.	2	7	4	9	4	6	7	4	3	5	8	2
	Feitelikheden en lichte gewelddaden	Vol.	5	5	3	2	1	3	1	2		2		
	Subtotaal	8	12	9	12	7	13	11	8	6	7	9	5	
Onopzet. misdr. tg. lichamelijke integriteit	Onopzettelijke slagen en/of verwondingen	Vol.	10	4	3			1	4	3	1	1		
	Verzuim van onderhoud kind of kwetsbaar persoon	Vol.								1				
	Veroorzaken van een treinongeval	Vol.				1								
	Hondenbeet	Vol.	1	2	8	2	2		1	8	3	3	3	6
	Niet nader bepaald	Vol.	2											
	Subtotaal	13	6	11	3	2	1	5	12	4	4	3	6	
Totaal		190	234	228	198	169	203	214	197	140	149	178	179	



Misd. tegen de persoonlijke vrijheid

		2000	2013	2014	2015	2016	2017	2018	2019	2020	2021	2022	2023	
Ontvoering van minderjarige of kwetsbaar persoon	Ouderlijke ontvoering	Vol.				2	1	1	1		1	2		
		Pog.				1	1				1			
	Andere ontvoering	Vol.		1	1									1
		Pog.			1			1	1					
	Subtotaal		1	2		3	3	2	1		2	2	1	
Vrijheidsberoving door particulier		Vol.	1	1	2	5	1	2	1		1		2	
		Pog.					1							
	Subtotaal		1	1	2	5	2	2	1		1		2	
Totaal			2	3	2	8	5	4	2		3	2	3	

Zedenmisdrijven

		2000	2013	2014	2015	2016	2017	2018	2019	2020	2021	2022	2023
Verkrachting zonder de dood tot gevolg	Slachtoffer <10j	Vol.	2		1	1		1	1				
	Slachtoffer 10j - 14j	Vol.	2	1	2	1			3		1		
	Slachtoffer 14j - 16j	Vol.			1	2	3		2	2	4		
	Slachtoffer 16j - 18j	Vol.	1		2		1		1	1	2	1	1
	Slachtoffer meerderjarig	Vol.	2	3	3	3	4	4	1	8	4	6	1
		Pog.		1	1			1	1		1		
	Subtotaal	5	7	9	7	9	5	6	15	11	8	2	
Verkrachting met gevolg onbekend		Vol.	1		1								
	Subtotaal	1		1	1								
Verkrachting zonder de dood tot gevolg (nwSSW)	Slachtoffer <16j	Vol.								1		3	1
	Slachtoffer 16j - 18j	Vol.									1		1
	Slachtoffer meerderjarig	Vol.										5	6
		Subtotaal									1	1	8
Aanranding eerbaarheid met geweld / bedreiging	Slachtoffer < 16j	Vol.	2			3				1			
	Slachtoffer 16j - 18j	Pog.				1							
		Vol.										1	
	Slachtoffer meerderjarig	Vol.	2	3	2	2	4	1	3	5		3	1
		Pog.				1		1	2		1		
	Subtotaal	2	5	2	3	8	2	5	5	2	4	1	



Zedenmisdrijven

		2000	2013	2014	2015	2016	2017	2018	2019	2020	2021	2022	2023
Aanranding eerbaarheid zonder geweld / bedreiging	Slachtoffer < 16j	Vol.	4	9	2	4	4	10	6	3	10	2	
		Pog.				1							
	Slachtoffer 16j - 18j	Vol.		3	1	1	1	2	2	1		1	
		Pog.					1						
	Slachtoffer leeftijd onbekend	Vol.	1	3		1	2	3	2		1	2	2
		Pog.								1			
	Subtotaal	5	15	3	6	8	16	10	5	11	4	3	
Aanranding eerbaarheid niet nader bepaald		Vol.	1										
	Subtotaal	1											
Aantasting seksuele integrit. zonder dood (nwSSW)	Slachtoffer <16j	Vol.										3	7
	Slachtoffer 16j - 18j	Vol.									1	4	1
	Slachtoffer meerderjarig	Vol.										5	9
		Subtotaal										1	12
Kinderpornografie	Bezit	Vol.			1	2		1	2	2		2	
	Verspreiding	Vol.		2	1	1	1	4	1	9	7	12	
	Toegang kinderporno via technologie	Vol.							1	2			
	Niet nader bepaald	Vol.									1		
		Subtotaal		2	1	2	3	4	2	12	11	13	2
Pornografie		Vol.									2		
	Subtotaal											2	
Aanzetting tot ontucht	Slachtoffer minderjarig	Vol.		2	1	3	4		4	3	2	1	
	Leeftijd slachtoffer onbekend	Pog.				1							
	Andere reclame voor ontucht	Vol.								1			
	Niet nader bepaald	Vol.			1								
		Vol.	1										
		Subtotaal	1		2	2	4	4		4	4	2	1
Uitbuiting van iemands ontucht	Slachtoffer meerderjarig	Vol.		1				1		1			
	Subtotaal			1				1		1			



Zedenmisdrijven

		2000	2013	2014	2015	2016	2017	2018	2019	2020	2021	2022	2023	
Openbare zedenschennis	Handelingen (exhibitionisme, enz.)	Vol.	2	8	7	4	6	3	3	3	6	3	12	
		Pog.	1				1							
	Geschriften, afbeeldingen, voorwerpen	Vol.	1		2	3	2	5	2	4	1	5	1	
		Pog.						1	1					
	Schunnigheden in het openbaar	Vol.					1				1	1		
	Exhibitionisme (nwSSW)	Vol.											2	4
	Extreem pornograf. of gewelddadige inhoud (nwSSW)	Vol.											1	
	Subtotaal	4	8	9	7	10	9	6	7	8	9	16	4	
Voyeurisme	Observatie/opname van naaktheid of intimiteit	Vol.						3	1					
	Verspreiding opname naaktheid of intimiteit	Vol.					2	2		1	2			
	Subtotaal						2	5	1	1	2			
Voyeurisme rechtstreeks (nwSSW)	Slachtoffer meerderjarig	Vol.											1	
	Subtotaal												1	
Voyeurisme via technisch/ander hulpmiddel (nwSSW)	Slachtoffer <16j	Vol.										1	2	
	Slachtoffer 16j - 18j	Vol.										1		
	Slachtoffer meerderjarig	Vol.										1	1	
	Subtotaal											3	3	
Verspreiding van seksueel getinte inhoud (nwSSW)	Slachtoffer <16j	Vol.										1	1	
	Subtotaal											1	1	
Versprei. seks. inhoud kwaad opzet/winst (nwSSW)	Slachtoffer <16j	Vol.											2	
	Slachtoffer 16j - 18j	Pog.											1	
	Slachtoffer meerderjarig	Vol.										1	3	
	Subtotaal											1	6	
Grooming (contact via ICT met minderjarige < 16 j)		Vol.									1			
	Subtotaal										1			
Beelden seksueel misbruik minderjarigen (nwSSW)	Productie/verspreid. beelden seks. misbr. (nwSSW)	Vol.										1	1	
	Bezitten/verwerven beelden seks. misbruik (nwSSW)	Vol.								1			1	
	Toegang tot beelden seks. misbruik (nwSSW)	Vol.								1				
	Subtotaal									2		1	2	
Totaal		19	37	28	28	42	42	35	49	52	45	53	42	

Misdr. tegen andere morele waarden en gevoelens

		2000	2013	2014	2015	2016	2017	2018	2019	2020	2021	2022	2023	
Belaging	Pesterij per telefoon (OLD)	Vol.	23											
		Vol.	5	74	40	36	61	54	48	64	42	48	71	77
		Subtotaal	28	74	40	36	61	54	48	64	42	48	71	77
Grafschennis		Vol.		1										
		Subtotaal		1										
Schending van het beroepsgeheim		Vol.	1			1						1	2	
		Subtotaal	1			1						1	2	
Schending van de eer	Laster en eerroof	Vol.	8	7	6	6	5	10	15	15	12	18	18	25
	Lasterlijke aangifte	Vol.			2	3			1					
	Lasterlijke aantijging	Vol.	7		1	1	3	2	1	1				
	Kwaadwillige ruchtbaarmaking	Vol.	1					2	2				1	
	Beledigingen (Wanbedrijf)	Vol.	3	10	4	2	4	2	12	9	7	12	14	8
Subtotaal	Subtotaal	19	17	13	12	12	16	31	25	19	30	33	33	
Persoonlijke levenssfeer	Heimelijke nachtelijke binnendringing	Vol.		1										
		Vol.	9	10	3	2	4	1	2	3	3	3	5	2
		Vol.	1	1	2		2		3					1
Subtotaal	Subtotaal	10	12	5	2	6	1	5	3	3	3	5	3	
Nachtlawaai		Vol.	37	2	2	4				3	7	2	5	3
		Subtotaal	37	2	2	4				3	7	2	5	3
Schenden van communicatie door particulier		Vol.				3	1						1	
		Subtotaal				3	1						1	
Misbruik zwakheden personen		Vol.					4	2		2	1	2	1	2
		Subtotaal					4	2		2	1	2	1	2
Privacy zeden: publicatie identiteit slachtoffer		Vol.					1		1	1			4	2
		Subtotaal					1		1	1			4	2
Cyberlokking (lokken van minderjarige via ICT)		Vol.						1			2		1	
		Subtotaal						1			2		1	
Bezetting andermans goed (kraken)	Binnendringen/bezetten/verblijven (niet bewoond)	Vol.							1			1		2
		Subtotaal							1			1		2

Misdr. tegen andere morele waarden en gevoelens

	2000	2013	2014	2015	2016	2017	2018	2019	2020	2021	2022	2023
Totaal	95	106	60	58	85	74	86	98	74	86	122	124

Misdr. tegen het juridisch statuut van het kind

		2000	2013	2014	2015	2016	2017	2018	2019	2020	2021	2022	2023
Niet-afgeven van kinderen	Door de ouders	1	7	3	1	6	3	10	5	3	4	7	4
	Door persoon ermee belast						1	1					1
Subtotaal		1	7	3	1	6	4	11	5	3	4	7	5

	2000	2013	2014	2015	2016	2017	2018	2019	2020	2021	2022	2023
Totaal	1	7	3	1	6	4	11	5	3	4	7	5

Diefstal en afpersing

		2000	2013	2014	2015	2016	2017	2018	2019	2020	2021	2022	2023
Diefstal met vzo	Met geweld	28	20	22	20	21	17	14	10	11	7	12	8
	Zonder geweld	8	4	1	4	3	2	1	4		2	1	5
Subtotaal		432	636	552	465	424	444	403	387	232	264	313	281

	2000	2013	2014	2015	2016	2017	2018	2019	2020	2021	2022	2023
Vol.	28	20	22	20	21	17	14	10	11	7	12	8
Pog.	8	4	1	4	3	2	1	4		2	1	5
Vol.	272	411	355	313	269	255	267	245	137	160	207	190
Pog.	124	201	174	128	131	170	121	128	84	95	93	78
Subtotaal	432	636	552	465	424	444	403	387	232	264	313	281

		2000	2013	2014	2015	2016	2017	2018	2019	2020	2021	2022	2023
Diefstal zonder vzo	Met geweld	15	30	29	32	17	17	12	6	6	17	11	8
	Pog.	3	3	5	3	2		1		1	2	1	2
	Zonder geweld, Zakkenrollerij	71	89	89	78	41	47	51	61	20	19	31	34
	Pog.	1						1					
	Zonder geweld, Gebruiksdiefstal		2	1	2						3	1	1
	Vol.	11	19	9	13	13	17	14	13	10	12	11	5
	Pog.		1						1		1		
	Zonder geweld, Huisdiefstal	450	448	495	522	512	449	399	337	321	313	387	361
Zonder geweld	10	12	14	18	11	8	16	12	14	15	21	15	
Subtotaal		561	604	642	668	596	538	494	430	372	382	463	426

	2000	2013	2014	2015	2016	2017	2018	2019	2020	2021	2022	2023
Vol.	15	30	29	32	17	17	12	6	6	17	11	8
Pog.	3	3	5	3	2		1		1	2	1	2
Vol.	71	89	89	78	41	47	51	61	20	19	31	34
Pog.	1						1					
Vol.		2	1	2						3	1	1
Vol.	11	19	9	13	13	17	14	13	10	12	11	5
Pog.		1						1		1		
Vol.	450	448	495	522	512	449	399	337	321	313	387	361
Pog.	10	12	14	18	11	8	16	12	14	15	21	15
Subtotaal	561	604	642	668	596	538	494	430	372	382	463	426

		2000	2013	2014	2015	2016	2017	2018	2019	2020	2021	2022	2023
Diefstal niet nader bepaald	Vol.	31		1	2		1	1		1	2	3	
	Pog.	9											
Subtotaal		40		1	2		1	1		1	2	3	

	2000	2013	2014	2015	2016	2017	2018	2019	2020	2021	2022	2023
Vol.	31		1	2		1	1		1	2	3	
Pog.	9											
Subtotaal	40		1	2		1	1		1	2	3	



Diefstal en afpersing

	2000	2013	2014	2015	2016	2017	2018	2019	2020	2021	2022	2023	
Afpersing	Vol.		3	4	7	9	8	12	7	8	3	9	9
	Pog.	2	8	3	11	3	6	6	7	3	6	3	1
	Subtotaal	2	11	7	18	12	14	18	14	11	9	12	10
Totaal	1.035	1.251	1.202	1.153	1.032	997	916	831	616	657	791	717	

Bedrog

	2000	2013	2014	2015	2016	2017	2018	2019	2020	2021	2022	2023		
Witwassen	Vol.	2		2	1	2	4		1	10	12	6	12	
	Pog.											1		
	Subtotaal	2		2	1	2	4		1	10	12	7	12	
Heling	Gewone heling	Vol.	5	3	6	4	2	3	1	2	4	3	5	9
	Gekwalificeerde heling	Vol.	3							1				
	Subtotaal	8	3	6	4	2	3	1	2	5	3	5	9	
Flessentrekkerij	Brandstof / smeerolie	Vol.	2	1		2			1	2	1			
	Dranken en spijzen	Vol.	1	1	3	2	1			2		1	1	
	Huurrijtuig	Vol.	2	1	1					1	1	1		
	Logies	Vol.	1	1	1		1						1	
	Subtotaal	6	4	5	4	2		1	5	2	1	2	1	
Verduistering en bedrieglijke vernietiging	Bedrieglijke verberging	Onb.	1											
	Van geld, papieren, enz.	Vol.	146	10	10	11	7	14	17	8	12	18	30	16
	Van in beslag genomen voorwerpen	Vol.												2
	Niet nader bepaald	Vol.					1			1				1
	Subtotaal	172	10	10	11	8	15	17	9	13	18	30	19	
Oplichting	Internetfraude	Vol.		17	12	20	23	54	69	76	88	86	132	103
	Oplichting zonder internet	Pog.		4	2	20	30	10	24	8	12	9	11	11
		Vol.		25	29	20	21	24	27	24	42	22	20	16
		Pog.		5	7		14	6	3	7		4	1	
	Niet nader bepaald	Vol.	23											
		Pog.	6											
Subtotaal	29	51	50	60	88	94	123	115	142	121	164	130		



Bedrog

		2000	2013	2014	2015	2016	2017	2018	2019	2020	2021	2022	2023	
Bedriegerij	Verkochte waren / geleverd werk	Vol.	1	1			1						1	
	Niet nader bepaald	Vol.	1											
		Subtotaal	2		1			1						1
Misbruik van vertrouwen en verwante misdr.	Misbruik van vertrouwen	Vol.	21	14	18	24	15	24	15	11	25	20	21	25
	Misbruik van zwakheden	Pog.						1						
		Vol.	2	3	4	4	2	5	1	1	1	2	3	2
		Subtotaal	23	17	22	28	17	29	17	12	26	22	24	27
Misbruik van maatschappelijk vermogen	Door vennootschappen	Vol.						1			1	1		
	Andere	Vol.								1				
		Subtotaal						1		1	1	1		
Misdr. ivm insolventie	Door derden	Vol.									1			
	Door de schuldenaar	Vol.						1			1	1		
	Niet nader bepaald	Vol.	1					1	1					
		Subtotaal	1					2	1		2	1		
Bedrieglijk onvermogen		Vol.	1										1	
		Subtotaal	1										1	
Ongedekte cheques		Vol.	12											
		Pog.	2											
		Subtotaal	14											
Totaal			258	85	96	108	119	146	162	145	199	180	234	200

Beschadigen van eigendom

		2000	2013	2014	2015	2016	2017	2018	2019	2020	2021	2022	2023	
Opzettelijke brandstichting	In een bewoonde plaats (bij dag)	Vol.		1	1		1		1	2	1	2		
	In een bewoonde plaats (bij nacht)	Vol.	3	1	2	1	1	1	1	1				
	in een bewoonde plaats (onbepaald tijdstip)	Pog.	1											
	In een andere plaats (bij dag)	Vol.				1							1	
	In een andere plaats (bij dag)	Vol.	4	4	5	1	4	2	2	2	2	3	4	
	In een andere plaats (bij nacht)	Pog.					1							
		Vol.	4	1	5	4	1	2		3		2	1	1
		Pog.	1											



Beschadigen van eigendom

		2000	2013	2014	2015	2016	2017	2018	2019	2020	2021	2022	2023	
Opzettelijke brandstichting	In een andere plaats (onbepaald tijdstip)	Vol.	1		1	1	3	2					1	
	Niet nader bepaald	Vol.	1											
	Subtotaal		15	7	14	6	10	8	5	7	5	6	3	7
Opzettelijke vernieling door ontploffing	In een andere plaats (bij nacht)	Vol.			1									
	Subtotaal				1									
Onopzettelijke brandstichting		Vol.	12	13	12	14	5	7	8	2	6	3	6	5
	Subtotaal		12	13	12	14	5	7	8	2	6	3	6	5
Vernieling, onbruikbaarmaking, beschadiging	Met vzo	Vol.	29	5	1	1	1	1					1	
	Vernieling van landbouwgoederen	Vol.				1								
	Niet nader bepaald	Vol.	6											
		Pog.	1											
	Subtotaal		36	5	1	2	1	1						1
Vandalisme	Op voertuigen	Vol.	129	193	185	191	172	165	143	136	88	116	121	89
	Op andere roerende goederen	Pog.	1											
	Graffiti	Vol.	58	22	16	15	21	18	17	13	19	10	16	11
	Andere vernielingen op onroerende goederen	Vol.	3	12	9	6	9	3	9	3	13	20	9	9
	Beschadiging van afsluiting	Vol.	68	121	144	98	114	81	76	60	71	62	62	67
	Subtotaal		5	4	1	3	1	3	2		2	2	6	1
Totaal		327	377	383	335	333	286	260	221	204	219	223	190	

Misdr. tegen de veiligheid van de staat

		2000	2013	2014	2015	2016	2017	2018	2019	2020	2021	2022	2023
Inwendige staatsveiligheid		Vol.										1	
	Subtotaal											1	
Totaal												1	

Misdr. tegen gezag van de overheid

		2000	2013	2014	2015	2016	2017	2018	2019	2020	2021	2022	2023
Geweld tegen overheidspersonen		Vol.	2			3	2	3	1	2	1	2	3



Misd. tegen gezag van de overheid

		2000	2013	2014	2015	2016	2017	2018	2019	2020	2021	2022	2023
		Subtotaal	2			3	2	3	1	2	1	2	3
Weerspannigheid	Gewapende weerspannigheid	Vol.		2	1			1	6		1	2	3
	Ongewapende weerspannigheid	Vol.	7	14	12	6	11	5	12	8	6	14	12
	Niet nader bepaald	Vol.	1			1		1	1				
		Subtotaal	8	16	12	8	11	6	14	14	7	16	15
Smaad		Vol.	10	9	15	6	6	7	9	6	8	3	4
		Pog.	1										
		Subtotaal	11	9	15	6	6	7	9	6	8	3	4
Weigering medewerking (informatica en telecom)		Vol.											1
		Subtotaal											1
Andere misdrijven	Zegelverbreking	Vol.			2	1							
	Drukwerk zonder verantwoordelijke uitgever	Vol.	2										
	Nijverheid, koophandel en openbare veilingen	Vol.	1										
		Subtotaal	3		2		1						
Totaal			24	25	29	14	21	15	26	21	17	11	22

Misd. tegen de openbare trouw

		2000	2013	2014	2015	2016	2017	2018	2019	2020	2021	2022	2023
Valsheid in geschriften	Schriftvervalsing	Vol.	24	10	13	12	8	12	6	6	7	8	8
	Gebruik van valse en vervalste geschriften	Pog.							1				
		Vol.	11	7	7	9	5	8	5	10	4	12	8
		Subtotaal	35	17	20	21	13	20	11	17	11	20	23
Aanmatiging	Inmenging in openbare ambten	Vol.				1							
	Van ambten	Vol.		3		3	1	2	1	2	1		1
	Van titels	Vol.				2	1						
	Van kledij, eretekens, enz.	Vol.				1							
	Van naam	Vol.	1	9	20	25	30	33	27	31	23	17	21
		Pog.									1		
		Subtotaal	1	12	20	28	35	36	28	33	25	17	22


Misdr. tegen de openbare trouw

		2000	2013	2014	2015	2016	2017	2018	2019	2020	2021	2022	2023	
Namaking / Vervalsing	Namaking	Vol.	2	5	4	3	2		1		3	3	3	
	Vervalsing	Vol.	2	1			2	2	1	1	2	5	3	
	Niet nader bepaald	Vol.				1								
		Subtotaal	4	6	4	3	5	2	1	2		5	8	6
Valse munt	Uitgifte	Vol.	2	9	3	2	6	3	1	4	2	1		
		Pog.		1							3	1		
	Andere	Vol.	2	2	1		1							1
		Pog.	1											
	Subtotaal	5	12	4	2	7	3	1	4	5	2		1	
Valsheid voor het gerecht	Valse verklaringen	Vol.	3		3	2		1	1				1	
	Vervalsing van registratie	Vol.								1				
		Subtotaal	3		3	2		1	1		1		1	
Totaal		48	47	51	56	60	62	42	56	42	44	46	54	

**Misd. tegen de familie**

		2000	2013	2014	2015	2016	2017	2018	2019	2020	2021	2022	2023
Familieverlating	Vol.	3	1		2	1							1
	Subtotaal	3	1		2	1							1
Weigering recht op persoonlijk contact	Vol.	40	20	22	27	33	39	31	30	20	12	40	14
	Subtotaal	40	20	22	27	33	39	31	30	20	12	40	14
Niet betaling onderhoudsgeld	Vol.	33	11	10	4	4	7	6	7	5	4	5	4
	Subtotaal	33	11	10	4	4	7	6	7	5	4	5	4
Niet nader bepaald	Vol.		1				1						
	Subtotaal		1				1						
	Totaal	76	33	32	33	38	47	37	37	25	16	45	19

Informaticacriminaliteit

		2000	2013	2014	2015	2016	2017	2018	2019	2020	2021	2022	2023
Hacking	Vol.		3	4	2	10	17	25	29	13	15	14	15
	Pog.											1	
	Subtotaal		3	4	2	10	17	25	29	13	15	15	15
Valsheid in informatica	Vol.		1	1	1		1		22	98	82	68	47
	Pog.										2	1	
	Subtotaal		1	1	1		1		22	98	84	69	47
Informaticabedrog	Vol.		29	42	24	35	33	58	82	149	177	173	155
	Pog.		6	5	1	4	5	3	10	11	3	4	4
	Subtotaal		35	47	25	39	38	61	92	160	180	177	159
Sabotage	Vol.		1				3					2	
	Subtotaal		1				3					2	
	Totaal		40	52	28	49	59	86	143	271	279	263	221



Onwettige uitoefening van het openbaar gezag

		2000	2013	2014	2015	2016	2017	2018	2019	2020	2021	2022	2023
Aanmatiging van macht	Vol.	1											
	Subtotaal	1											
Publieke omkoping	Vol.			1				1			1		
	Subtotaal			1				1			1		
Woonstschennis door ambtenaar	Vol.												1
	Subtotaal												1
Daden van willekeur	Vol.			1									
	Subtotaal			1									
Misbruik van gezag	Vol.				1					1			
	Subtotaal				1					1			
	Totaal	1		2		1		1		1	1		1

Huisjesmelkerij

		2000	2013	2014	2015	2016	2017	2018	2019	2020	2021	2022	2023
Zonder vzo	Vol.		1	1									2
	Subtotaal		1	1									2
	Totaal		1	1									2

Exploitatie van bedelarij

		2000	2013	2014	2015	2016	2017	2018	2019	2020	2021	2022	2023
Tot de bedelarij aanzetten	Vol.			1									
	Subtotaal			1									
	Totaal			1									

Mensenhandel

		2000	2013	2014	2015	2016	2017	2018	2019	2020	2021	2022	2023
Seksuele uitbuiting	Vol.									1		1	
	Subtotaal									1		1	
Economische uitbuiting	Vol.		2	1							1	2	
	Subtotaal		2	1							1	2	
Gedwongen misdaden of wanbedrijven	Vol.						1			1			
	Subtotaal						1			1			
	Totaal		2	1			1			2	1	3	



Andere inbreuken Strafwetboek

		2000	2013	2014	2015	2016	2017	2018	2019	2020	2021	2022	2023
	Vol.		1										
	Subtotaal		1										
	Totaal		1										

Overtreding Strafwetboek

		2000	2013	2014	2015	2016	2017	2018	2019	2020	2021	2022	2023
Beledigingen (Overtreding)	Vol.	11											
	Subtotaal	11											
Ombrenging van dieren (Overtreding)	Vol.	2											
	Subtotaal	2											
Andere overtredingen SWB	Vol.	64											
	Subtotaal	64											
	Totaal	77											

POLITIËLE CRIMINALITEITSSTATISTIEKEN

PLEEGPLAATS: GEMEENTE

Halle

***Bijlage II: Detailrapport per misdrijfcategorie
Bijzondere Wetten***



Halle

Inbreuk bijzondere wetgeving

Drugs

			2000	2013	2014	2015	2016	2017	2018	2019	2020	2021	2022	2023
Bezit	Vol.		39	84	51	72	91	133	157	184	132	120	132	193
	Subtotaal		39	84	51	72	91	133	157	184	132	120	132	193
Gebruik	Gebruik in groep	Vol.	36											
	Individueel gebruik	Vol.	71											
		Pog.	1											
	Gebruik vergemakkelijken	Vol.	1	1		2	1	2	2		1	4		3
	Aanzetten tot gebruik	Vol.						1	2					1
	Wanorde, schandaal of gevaar in openbare ruimte	Vol.				2		1		1				
	Subtotaal		109	1		4	1	4	4	1	1	4		4
In- en uitvoer	Vol.		2	5	1	5		1	1			1	1	
	Subtotaal		2	5	1	5		1	1			1	1	
Fabricatie	Vol.		2		1	4	5	2	8	1	2	5	2	2
	Subtotaal		2		1	4	5	2	8	1	2	5	2	2
Handel	Vol.		58	18	19	14	23	9	18	21	15	11	15	15
	Pog.		1											
	Subtotaal		59	18	19	14	23	9	18	21	15	11	15	15
Andere	Vol.			1	2	8			1	1				1
	Subtotaal			1	2	8			1	1				1
	Totaal		211	109	74	107	120	149	189	208	150	141	151	214


Vreemdelingenwetgeving

			2000	2013	2014	2015	2016	2017	2018	2019	2020	2021	2022	2023
Illegale transmigratie	Schijnhuwelijk zonder beloning/dwang	Vol.						1						
	Toegang tot het grondgebied	Vol.	4	34	19	5	13	24	19	16	12	3	19	17
	Verblijf	Vol.	10	42	31	16	35	31	39	37	44	46	57	45
	Niet dragen van identiteits- of reisdocumenten	Vol.			2	1		1						
	Inschrijving in vreemdelingenregister	Vol.		30	5	7	6	9	8	14	2		1	1
		Pog.		2										
		Subtotaal	14	108	57	29	54	66	66	67	58	49	77	63
Mensensmokkel		Vol.				1	2	1	1		4			
		Subtotaal				1	2	1	1		4			
Niet nader bepaald		Vol.	2											
		Pog.	1											
		Subtotaal	3											
Andere		Vol.		1										
		Subtotaal		1										
		Totaal	17	109	57	30	56	67	67	67	62	49	77	63



Milieu

			2000	2013	2014	2015	2016	2017	2018	2019	2020	2021	2022	2023
Afstoffen	Afval door beroepspersoon	Vol.					3	2	1	1				
	Afval door particulier	Vol.		10	3	2	7	9	7	4	6	7	5	4
	Afval door onbepaald persoon	Vol.	15											
	Afval: vergunning/erkenning	Vol.						1						
		Subtotaal	15	10	3	2	10	12	8	5	6	7	5	4
Andere dan afval	Stedenbouw	Vol.	6	1	1						4	6	6	1
	Geluidshinder	Vol.	1											
	Waterverontreiniging	Vol.		4	2	3		1						
	Andere leefmilieuhinder	Vol.	2		1					1		1		
		Subtotaal	9	5	4	3		1		1	4	7	6	1
Biodiversiteit / Fauna en flora	Dierenwelzijn	Vol.	1		3	5	4	5	7	4	2	1	8	12
	Natuurbescherming	Vol.	1			1		1						3
	Vergunning / erkenning dieren	Vol.		1	2									
	Vernietiging van dieren	Vol.	1	2	1	1	1					2	1	
		Pog.			1									
		Subtotaal	3	3	7	7	5	6	7	4	2	3	9	15
		Totaal	27	18	14	12	15	19	15	10	12	17	20	20



Wapens en springstoffen

			2000	2013	2014	2015	2016	2017	2018	2019	2020	2021	2022	2023
Illegaal bezit	Vuurwapen	Vol.		4	4	8	2	5	8	15	2	8	7	4
	Blank wapen of niet-vuurwapen	Vol.		9	4	12	11	16	23	17	4	9	11	19
	Munitie	Vol.				1	1			2		2	1	1
	Onderdelen/toebehoren	Vol.		1										
	Niet nader bepaald	Vol.	10								1	1		
	Subtotaal		10	14	8	21	14	21	31	35	7	19	19	24
Illegale dracht / vervoer	Vuurwapen	Vol.		3	4	2			1	3		1	1	1
	Blank wapen of niet-vuurwapen	Vol.		12	9	9	10	8	13	8	5	14	19	21
	Munitie	Vol.						1						
	Niet nader bepaald	Vol.	6											
	Subtotaal		6	15	13	11	10	9	14	11	5	15	20	22
Illegale handel	Vuurwapen	Vol.		1	1						3	1		
	Niet nader bepaald	Vol.	1			1								
	Subtotaal		1	1	1						3	1		
Springstoffen		Vol.	1											
	Subtotaal		1											
Andere	Verkoop per postorder/internet van vuurwapen	Vol.										1		
	Veiligheidsmaatregelen	Vol.								1				
	Opslag	Vol.										1		
	Nalaten aangifte diefstal of verlies	Vol.							10					
	Invoer / uitvoer / doorvoer voor militair gebruik	Vol.				2								
	Niet nader bepaald	Vol.	3										1	
	Subtotaal		3			2			10	1		3		
	Totaal		21	30	22	33	26	30	55	47	15	38	39	46



Bescherming personen

			2000	2013	2014	2015	2016	2017	2018	2019	2020	2021	2022	2023
Discriminatie	Racisme en xenofobie	Vol.	3	2	2	1	2	3	4	1	2	1	1	2
	Op grond van seksuele geaardheid (homofobie)	Vol.						1						1
	Op grond van het geslacht (seksisme)	Vol.								1				
	Op grond van geloof of levensbeschouwing	Vol.						1		1				
	Niet nader bepaald	Pog.	1											
	Andere discriminatie	Vol.				1					1			1
	Subtotaal		4	2	2	2	2	5	4	4	2	1	2	3
Bescherming privé-leven		Vol.	7	2		6	1	1		1		1	2	
	Subtotaal		7	2		6	1	1		1		1	2	
Bewakingscamera's		Vol.												2
	Subtotaal													2
Portretrecht		Vol.						1	4	6	6	3	7	9
	Subtotaal							1	4	6	6	3	7	9
Tijdelijk huisverbod		Vol.											1	2
	Subtotaal												1	2
Andere		Vol.	4											
	Subtotaal		4											
	Totaal		15	4	2	8	3	7	8	11	8	5	12	16



Halle

Inbreuk bijzondere wetgeving

Hormonen en doping

		2000	2013	2014	2015	2016	2017	2018	2019	2020	2021	2022	2023
Bezit	Vol.			1	3	1	3	1			2		
	Subtotaal			1	3	1	3	1			2		
Gebruik	Vol.				1								
	Subtotaal				1								
	Totaal			1	4	1	3	1			2		

Private veiligheid

		2000	2013	2014	2015	2016	2017	2018	2019	2020	2021	2022	2023
Bewaking- / beveiligingsfirma's	Vol.	1											
	Subtotaal	1											
Niet nader bepaald	Vol.										1		
	Subtotaal										1		
	Totaal	1									1		

Jeugdbescherming

		2000	2013	2014	2015	2016	2017	2018	2019	2020	2021	2022	2023
Wet op de leerplicht	Vol.	10	40	29	34	35	30	32	35	21	28	29	30
	Subtotaal	10	40	29	34	35	30	32	35	21	28	29	30
Wet op de dancings	Vol.	1											
	Subtotaal	1											
Wet op de jeugdbescherming	Vol.	11	54	59	73	105	70	87	108	73	67	78	116
	Subtotaal	11	54	59	73	105	70	87	108	73	67	78	116
	Totaal	22	94	88	107	140	100	119	143	94	95	107	146



Sociaal strafwetboek

		2000	2013	2014	2015	2016	2017	2018	2019	2020	2021	2022	2023
Belaging op het werk	Vol.		2		2	1	3	3		3	2	1	3
	Subtotaal		2		2	1	3	3		3	2	1	3
Illegale arbeid	Vol.	1										1	
	Subtotaal	1										1	
Sociale fraude inzake bijdragen (zwartwerk)	Vol.		1	1	1	3		2	7	3	4	4	2
	Subtotaal		1	1	1	3		2	7	3	4	4	2
Sociale documenten	Vol.			1									
	Subtotaal			1									
Misdr. tegen openbare trouw in sociaal strafrecht	Vol.				4	6			1	3	2		2
	Subtotaal				4	6			1	3	2		2
Oplichting in sociaal strafrecht	Vol.			5	2	2	2	3	1				
	Subtotaal			5	2	2	2	3	1				
Andere	Vol.					1						1	
	Subtotaal					1						1	
Totaal		1	3	7	9	13	5	8	9	9	8	7	7

Dronkenschap en alcohol

		2000	2013	2014	2015	2016	2017	2018	2019	2020	2021	2022	2023
Openbare dronkenschap	Vol.	39	84	85	71	50	37	58	70	40	43	61	100
	Pog.	1											
	Subtotaal	40	84	85	71	50	37	58	70	40	43	61	100
Sluitingsuur van horecazaken	Vol.	1											
	Subtotaal	1											
Totaal		41	84	85	71	50	37	58	70	40	43	61	100



GEREGISTREERDE CRIMINALITEIT OP HET NIVEAU VAN DE GEMEENTE

Kieswetgeving

		2000	2013	2014	2015	2016	2017	2018	2019	2020	2021	2022	2023
	Vol.	1											
	Subtotaal	1											
	Totaal	1											

Bevolkingsregister

		2000	2013	2014	2015	2016	2017	2018	2019	2020	2021	2022	2023
	Vol.	65	183	177	208	166	207	224	205	182	205	200	273
	Subtotaal	65	183	177	208	166	207	224	205	182	205	200	273
	Totaal	65	183	177	208	166	207	224	205	182	205	200	273

Identiteitskaart

		2000	2013	2014	2015	2016	2017	2018	2019	2020	2021	2022	2023
Niet in bezit	Vol.	3	3			1	3	4					1
	Subtotaal	3	3			1	3	4					1
Weigeren te vertonen	Vol.	1		1			1						
	Subtotaal	1		1			1						
Beschadigd	Vol.		1						1				
	Subtotaal		1						1				
Niet nader bepaald	Vol.		1						1				
	Subtotaal		1						1				
Andere	Vol.	2		1	2	13	3					2	
	Subtotaal	2		1	2	13	3					2	
	Totaal	6	5	2	2	14	7	4	2			2	1



Volksgezondheid

		2000	2013	2014	2015	2016	2017	2018	2019	2020	2021	2022	2023
Beoefening geneeskunst, verpleegkunde, enz.	Vol.									1			1
	Subtotaal									1			1
Wegnemen menselijke organen	Vol.	1											
	Subtotaal	1											
Voedingswaren	Vol.						1			1	2		
	Subtotaal						1			1	2		
Weigering of verzuim naleving maatregelen	Vol.									343	152	1	
	Subtotaal									343	152	1	
Niet nader bepaald	Vol.										1		
	Subtotaal										1		
Andere	Vol.									16	1		
	Subtotaal									16	1		
	Totaal	1					1			361	156	1	1

Arbeid

		2000	2013	2014	2015	2016	2017	2018	2019	2020	2021	2022	2023
Algemeen reglement arbeidsbescherming	Vol.			1	4						1	2	
	Subtotaal			1	4						1	2	
Ambulante handel	Vol.	4	3	1		2		1			1		
	Subtotaal	4	3	1		2		1			1		
Sociale fraude inzake bijdragen (zwartwerk)	Vol.	1	1	1			1						
	Subtotaal	1	1	1			1						
Buitenlandse werknemers of zelfstandigen	Vol.			1							1		
	Subtotaal			1							1		
Andere	Vol.	1					2	3		3	2	1	3
	Subtotaal	1					2	3		3	2	1	3
	Totaal	6	4	4	4	2	3	4		3	5	3	3


Bescherming van de openbare inkomsten

		2000	2013	2014	2015	2016	2017	2018	2019	2020	2021	2022	2023
Douane en accijnzen	Vol.					1					1		
	Subtotaal					1					1		
Verkeersbelasting / BIV	Vol.		2	26	9	3		2	2		1		
	Subtotaal		2	26	9	3		2	2		1		
Fiscale fraude - inkomstenbelastingen	Vol.		1				1				1		1
	Subtotaal		1				1				1		1
Niet nader bepaald	Vol.	4					3					1	
	Subtotaal	4					3					1	
	Totaal	4	3	26	9	4	4	2	2		3	1	1

Economische wetgeving

		2000	2013	2014	2015	2016	2017	2018	2019	2020	2021	2022	2023
Vennootschappen	Vol.										1	1	
	Subtotaal										1	1	
Namaak van intellectuele eigendomsrechten	Vol.								1	1			
	Subtotaal								1	1			
	Totaal								1	1	1	1	

Handelspraktijken

		2000	2013	2014	2015	2016	2017	2018	2019	2020	2021	2022	2023
Marktpraktijken en consumentenbescherming	Vol.	8											
	Subtotaal	8											
Handelsregister	Vol.											1	
	Subtotaal											1	
Andere	Vol.	2	1										
	Subtotaal	2	1										
	Totaal	10	1									1	



Andere bijzondere wetten

		2000	2013	2014	2015	2016	2017	2018	2019	2020	2021	2022	2023
Vervoer	Vol.			1					1	2		6	1
	Subtotaal			1					1	2		6	1
Loterijen en kansspelen	Vol.	1					1	2		1	1		
	Subtotaal	1					1	2		1	1		
Misdr. in de audiovisuele sector	Vol.	7											
	Subtotaal	7											
Vordering dienstverlenende persoon	Vol.				1								
	Subtotaal				1								
Onopzettelijke beschadiging kabels telecomnetwerk	Vol.			3			2	3	3	4	2	17	21
	Subtotaal			3			2	3	3	4	2	17	21
Inbreuken Wet politie spoorwegen	Vol.			1	2	8	8	5	4	4	2	4	3
	Subtotaal			1	2	8	8	5	4	4	2	4	3
Elektronische communicatiemiddelen	Vol.										1	2	1
	Subtotaal										1	2	1
Andere	Vol.	10	1		1				1	1			
	Subtotaal	10	1		1				1	1			
	Totaal	18	1	5	4	8	11	10	9	12	6	29	26

POLITIËLE CRIMINALITEITSSTATISTIEKEN

PLEEGPLAATS: GEMEENTE

Halle

***Bijlage III: Detailrapport
Criminele Figuren / Fenomenen***



Halle

CF Diefstal vervoermiddel

		2000	2013	2014	2015	2016	2017	2018	2019	2020	2021	2022	2023
Autodiefstal	Pog.	21		4	5		2	1		1	1	1	
	Vol.	42	16	21	18	19	16	20	11	8	13	7	10
	Totaal	63	16	25	23	19	18	21	11	9	14	8	10
Motodiefstal	Pog.							1					
	Vol.	3	4	10	2	1	5	3	2	1	3	4	1
	Totaal	3	4	10	2	1	5	4	2	1	3	4	1
Carjacking	Pog.	3											
	Vol.	4	1		2		1				1	1	
	Totaal	7	1		2		1				1	1	
Homejacking	Pog.	1											
	Vol.	1		1		1		1					
	Totaal	2		1		1		1					
Garagediefstal	Vol.	1	3	3	2	6	1	2	2	1	1	1	
	Totaal	1	3	3	2	6	1	2	2	1	1	1	
Bromfietsdiefstal	Pog.	1				2				1			
	Vol.	37	8	13	12	12	5	9	5	4	5	12	7
	Totaal	38	8	13	12	14	5	9	5	5	5	12	7
Fietsdiefstal	Pog.	2	3	1	6	4	2	7	7	3	6	3	3
	Vol.	94	110	118	213	208	183	129	123	127	147	139	114
	Totaal	96	113	119	219	212	185	136	130	130	153	142	117

CF Inbraak

		2000	2013	2014	2015	2016	2017	2018	2019	2020	2021	2022	2023
Woninginbraak	Pog.	52	149	101	81	94	117	89	94	55	63	43	54
	Vol.	108	218	159	140	140	132	124	104	67	73	91	93
	Totaal	160	367	260	221	234	249	213	198	122	136	134	147



CF Inbraak

		2000	2013	2014	2015	2016	2017	2018	2019	2020	2021	2022	2023
Inbraak in bedrijf of handelszaak	Pog.	18	12	16	12	10	16	9	7	4	6	9	4
	Vol.	34	24	25	22	22	16	22	11	10	17	19	16
	Totaal	52	36	41	34	32	32	31	18	14	23	28	20
Inbraak in openbare of overheidsinstelling	Pog.	3	5	6	3	2	5	2	5	6	1	2	1
	Vol.	14	15	16	10	14	9	14	18	6	3	7	4
	Totaal	17	20	22	13	16	14	16	23	12	4	9	5
Ramkraak	Pog.			1									
	Vol.				1								
	Totaal			1	1								
Inbraak in gebouw (totaal)	Pog.	73	166	123	96	106	138	100	106	65	70	54	59
	Vol.	155	257	200	171	176	157	160	133	83	93	117	113
	Totaal	228	423	323	267	282	295	260	239	148	163	171	172

CF Diefstal andere

		2000	2013	2014	2015	2016	2017	2018	2019	2020	2021	2022	2023
Diefstal gewapenderhand	Pog.	12	3	1	2				3		2		4
	Vol.	21	4	12	7	10	9	12	9	5	2	8	2
	Totaal	33	7	13	9	10	9	12	12	5	4	8	6
Diefstal met geweld zonder wapen	Pog.	9	12	8	17	8	9	8	4	7	8	12	6
	Vol.	35	51	43	52	39	34	28	16	22	27	27	24
	Totaal	44	63	51	69	47	43	36	20	29	35	39	30
Diefstal uit of aan voertuig	Pog.	36	22	29	19	24	21	14	18	11	16	26	21
	Vol.	150	126	153	127	116	110	120	104	52	74	91	80
	Totaal	186	148	182	146	140	131	134	122	63	90	117	101
Sacjacking uit auto	Pog.		1			1							
	Vol.		2										
	Totaal		3			1							



CF Diefstal andere

		2000	2013	2014	2015	2016	2017	2018	2019	2020	2021	2022	2023
Diefstal van wapens en explosieven	Vol.	6	5	6	3	4	2	2	3	1	3		3
	Totaal	6	5	6	3	4	2	2	3	1	3		3
Steaming	Pog.				2	2	1						
	Vol.		2	4	2	2	3				1	4	2
Totaal			2	4	4	4	4				1	4	2
Handtasroof	Pog.	2	1	1									
	Vol.	6	9	6	5	4	7	1			1	1	1
Totaal		8	10	7	5	4	7	1			1	1	1
Grijpdiefstal	Pog.	2	3	1	3	1	2	1				1	
	Vol.	10	20	15	22	22	15	11	2	5	7	9	5
Totaal		12	23	16	25	23	17	12	2	5	7	10	5
Zakkenrollerij	Pog.	1						1					
	Vol.	76	94	91	80	43	47	51	62	21	21	33	35
Totaal		77	94	91	80	43	47	52	62	21	21	33	35
Winkeldiefstal	Pog.	3	1	7	3	2	2	2	3	2	4	7	3
	Vol.	50	81	75	70	58	57	66	61	62	40	68	83
Totaal		53	82	82	73	60	59	68	64	64	44	75	86
Diefstal met list	Pog.	10	5	2	1	8	7		4		11	10	3
	Vol.	31	35	21	17	23	21	27	20	23	40	60	68
Totaal		41	40	23	18	31	28	27	24	23	51	70	71
Metaaldiefstal	Pog.						1	1			1		
	Vol.	1	13	6	4	7	4	4	9	5		11	3
Totaal		1	13	6	4	7	5	5	9	5	1	11	3
Werfdiefstal	Pog.		1				1					1	
	Vol.	5	6	10	8	8	5	12	7	14	9	9	1
Totaal		5	7	10	8	8	6	12	7	14	9	10	1



CF Diefstal andere

		2000	2013	2014	2015	2016	2017	2018	2019	2020	2021	2022	2023
Home-invasie	Pog.				1				2				1
	Vol.				1	1	1	1	3			1	1
	Totaal				2	1	1	1	5			1	2
Dierendiefstal	Vol.		4	4	2	2		3		1	2	2	2
	Totaal		4	4	2	2		3		1	2	2	2
Ladingdiefstal	Pog.		1		1								
	Vol.			1	11	16	3	5	3	1	2	3	2
	Totaal		1	1	12	16	3	5	3	1	2	3	2

ICT-criminaliteit

		2000	2013	2014	2015	2016	2017	2018	2019	2020	2021	2022	2023
Betaalkaartfraude	Pog.		4	3	2	4	3		4	1			1
	Vol.	2	20	32	15	24	24	27	31	22	21	13	9
	Totaal	2	24	35	17	28	27	27	35	23	21	13	10
Phishing	Pog.								2	2	2		2
	Vol.							4	23	91	89	56	39
	Totaal							4	25	93	91	56	41
Ransomware	Vol.					4	2	1				1	1
	Totaal					4	2	1				1	1
Shouldersurfing	Pog.		1			1							
	Vol.		2	4	1	1	2	2	5	3	1		
	Totaal		3	4	1	2	2	2	5	3	1		
Skimming	Vol.				2			3					
	Totaal				2			3					

CF Andere

2000	2013	2014	2015	2016	2017	2018	2019	2020	2021	2022	2023
------	------	------	------	------	------	------	------	------	------	------	------



CF Andere

		2000	2013	2014	2015	2016	2017	2018	2019	2020	2021	2022	2023
Geweld tegen beroepen van algemeen belang	Pog.											1	
	Vol.	8	13	5	7	8	8	10	10	11	8	7	6
	Totaal	8	13	5	7	8	8	10	10	11	8	8	6
Groepsverkrachting	Vol.						2		1	1			
	Totaal						2		1	1			
Graffiti	Vol.	3	12	9	6	11	3	10	3	13	20	9	10
	Totaal	3	12	9	6	11	3	10	3	13	20	9	10
Beschadiging van auto	Pog.					1							
	Vol.	71	175	177	183	162	159	136	125	83	114	111	82
	Totaal	71	175	177	183	163	159	136	125	83	114	111	82
Steekpartij	Pog.		2		1	1	1	1			1	1	
	Vol.	2		1		1	1	1	1			2	
	Totaal	2	2	1	1	2	2	2	1		1	3	

FE Intrafamiliaal geweld (IFG)

		2000	2013	2014	2015	2016	2017	2018	2019	2020	2021	2022	2023
IFG: fysiek, binnen het koppel	Pog.					1		2		2			1
	Vol.	28	49	46	48	47	53	51	46	33	30	44	66
	Totaal	28	49	46	48	48	53	53	46	35	30	44	67
IFG: fysiek, tegen afstammelingen	Pog.					1	1				1		
	Vol.	1	14	5	2	10	10	9	9	3	6	5	11
	Totaal	1	14	5	2	11	11	9	9	3	7	5	11
IFG: fysiek, tegen andere leden	Vol.	29	11	9	17	4	6	7	10	3	7	11	6
	Totaal	29	11	9	17	4	6	7	10	3	7	11	6
IFG: seksueel, binnen het koppel	Pog.			1									
	Vol.				1				1	2	1	3	1
	Totaal			1	1				1	2	1	3	1



FE Intrafamiliaal geweld (IFG)

		2000	2013	2014	2015	2016	2017	2018	2019	2020	2021	2022	2023
IFG: seksueel, tegen afstammelingen	Vol.	2	1		4	3	2	2	1	3	1		2
	Totaal	2	1		4	3	2	2	1	3	1		2
IFG: seksueel, tegen andere leden	Vol.								1				
	Totaal								1				
IFG: psychisch, binnen het koppel	Vol.	41	33	31	36	40	45	50	48	37	27	60	29
	Totaal	41	33	31	36	40	45	50	48	37	27	60	29
IFG: psychisch, tegen afstammelingen	Vol.		1	1	1			3	4	1	1	4	6
	Totaal		1	1	1			3	4	1	1	4	6
IFG: psychisch, tegen andere leden	Pog.								1				
	Vol.		3			1	1	3	2	1	1		8
	Totaal		3			1	1	3	3	1	1		8
IFG: economisch, binnen het koppel	Vol.		2	4		3	1	1	5	3		4	2
	Totaal		2	4		3	1	1	5	3		4	2
IFG: economisch, tegen afstammelingen	Vol.	4											
	Totaal	4											
IFG: economisch, tegen andere leden	Pog.	1											
	Vol.	41	14	10	6	5	8	6	9	7	4	7	8
	Totaal	42	14	10	6	5	8	6	9	7	4	7	8

FE Hormonen en doping

		2000	2013	2014	2015	2016	2017	2018	2019	2020	2021	2022	2023
Humane doping	Vol.			1	3	1	3	1			3		1
	Totaal			1	3	1	3	1			3		1
Illegale vetmesting	Vol.		1										
	Totaal		1										



FE Drugs		2000	2013	2014	2015	2016	2017	2018	2019	2020	2021	2022	2023
Verkoop van cocaïne	Vol.		3	2	2	2				4	2	1	3
	Totaal		3	2	2	2				4	2	1	3
Import-export van cocaïne	Vol.		1		1								
	Totaal		1		1								
Import-export van synthetische drugs	Vol.		1	1	1								
	Totaal		1	1	1								
Verkoop van synthetische drugs	Vol.	4	4	9	5	5	3	3	7	3			2
	Totaal	4	4	9	5	5	3	3	7	3			2
Productie van cannabis (teelt)	Vol.			1		3		6	1	1	3		1
	Totaal			1		3		6	1	1	3		1
Verkoop van cannabis in grote hoeveelheid	Vol.		2					1				2	1
	Totaal		2					1				2	1

FE Wapenzwendel		2000	2013	2014	2015	2016	2017	2018	2019	2020	2021	2022	2023
Handel en productie van vuurwapen	Vol.		1	1	1					2	2		
	Totaal		1	1	1					2	2		
Handel en productie van niet-vuurwapen	Vol.					2							
	Totaal					2							

FE Mensenhandel		2000	2013	2014	2015	2016	2017	2018	2019	2020	2021	2022	2023
Mensenhandel - economische uitbuiting	Vol.	2	2	1							1	2	
	Totaal	2	2	1							1	2	
Mensenhandel - seksuele uitbuiting	Vol.			1				1		2		1	
	Totaal			1				1		2		1	



FE Geweld in de publieke ruimte		2000	2013	2014	2015	2016	2017	2018	2019	2020	2021	2022	2023
Fysiek geweld (openbaar vervoer)	Pog.			1		1	1						
	Vol.	5	8	11	10	6	15	13	9	6	10	7	13
	Totaal	5	8	12	10	7	16	13	9	6	10	7	13
Fysiek geweld (openbare weg)	Pog.	1	1	2	2	1		2	2		1	2	
	Vol.	63	90	75	75	64	56	67	64	40	57	63	48
	Totaal	64	91	77	77	65	56	69	66	40	58	65	48
Fysiek geweld (andere openbare plaats)	Pog.		1	1									
	Vol.	4	5	4	3	3	6		8	6	2	11	5
	Totaal	4	6	5	3	3	6		8	6	2	11	5
Fysiek geweld (publiek toegankelijke plaats)	Pog.			1	1			2					
	Vol.	23	27	39	23	12	20	23	17	22	15	26	17
	Totaal	23	27	40	24	12	20	25	17	22	15	26	17
Seksueel geweld (openbaar vervoer)	Vol.		10	1			1	1	1	3		2	2
	Totaal		10	1			1	1	1	3		2	2
Seksueel geweld (openbare weg)	Pog.	1				2	2						
	Vol.	4	8	6	7	10	8	2	3	3	3	11	3
	Totaal	5	8	6	7	12	10	2	3	3	3	11	3
Seksueel geweld (andere openbare plaats)	Pog.												1
	Vol.	1		3		1	1	2	2	4		6	1
	Totaal	1		3		1	1	2	2	4		6	2
Seksueel geweld (publiek toegankelijke plaats)	Pog.				1								
	Vol.	2	3	3	1	6	4	5	5	1	2	10	3
	Totaal	2	3	3	2	6	4	5	5	1	2	10	3
Psychisch geweld (openbaar vervoer)	Vol.	2	9	5	7	8	12	11	5	7	5	7	11
	Totaal	2	9	5	7	8	12	11	5	7	5	7	11
Psychisch geweld (openbare weg)	Pog.	1											
	Vol.	52	46	45	26	43	41	47	50	29	29	36	40
	Totaal	53	46	45	26	43	41	47	50	29	29	36	40



FE Geweld in de publieke ruimte

		2000	2013	2014	2015	2016	2017	2018	2019	2020	2021	2022	2023
Psychisch geweld (andere openbare plaats)	Vol.	6	4	6	5	6	5	7	2	5	4	9	5
	Totaal	6	4	6	5	6	5	7	2	5	4	9	5
Psychisch geweld (publiek toegankelijke plaats)	Pog.					1							
	Vol.	29	20	12	17	20	28	20	18	16	14	12	20
Totaal	29	29	20	12	17	21	28	20	18	16	14	12	20
Diefstal gewapenderhand (openbaar vervoer)	Pog.												1
	Vol.	1					1					1	1
Totaal	1	1					1					1	2
Diefstal gewapenderhand (openbare weg)	Pog.	4			1				1		1		1
	Vol.	7	3	3	1	3	5	1	4	3	1	2	1
Totaal	11	3	3	2	3	5	1	5	3	2	2	2	2
Diefstal gewapenderhand (andere openbare plaats)	Pog.			1									
	Vol.	1		1	1	1			1				
Totaal	1		2	1	1			1					
Diefstal gewapenderhand (publiek toegank. plaats)	Pog.	3	1						1				1
	Vol.	2		5	3	3	2	5	2	1	1	3	
Totaal	5	1	5	3	3	2	5	3	1	1	3	1	
Diefstal geweld zonder wapen (openbaar vervoer)	Pog.		1	2	2	2	2						
	Vol.	5	8	2	6	6	3		1	3	4	2	3
Totaal	5	9	4	8	8	5		1	3	4	2	3	
Diefstal geweld zonder wapen (openbare weg)	Pog.	5	5	2	5	5	2	3		1	1	2	2
	Vol.	16	29	23	36	20	17	9	3	5	9	10	6
Totaal	21	34	25	41	25	19	12	3	6	10	12	8	
Diefstal geweld zonder wapen (and. openb. plaats)	Pog.											1	1
	Vol.	1	1	6	5	2	1	2	1	1		4	2
Totaal	1	1	6	5	2	1	2	1	1		5	3	



FE Geweld in de publieke ruimte

		2000	2013	2014	2015	2016	2017	2018	2019	2020	2021	2022	2023
Diefstal geweld zonder wapen (pub. toegank. pl.)	Pog.	3		1	3	1					1	2	
	Vol.	5	9	4	4	7	6	4	4	4	4	3	5
	Totaal	8	9	5	7	8	6	4	4	4	5	5	5

FE Andere

		2000	2013	2014	2015	2016	2017	2018	2019	2020	2021	2022	2023
Nepagenten	Pog.		2				3		2				
	Vol.		2		2	1	1	1			2		
	Totaal		4		2	1	4	1	2		2		
Terrorisme, extremisme en radicalisme	Vol.						1			1			1
	Totaal						1			1			1
Cyberbelaging	Vol.	23	22	18	12	51	53	47	38	36	28	30	20
	Totaal	23	22	18	12	51	53	47	38	36	28	30	20
Identiteitsfraude	Pog.		1		3	7	3	6	5	6	8	3	5
	Vol.	7	12	25	30	35	43	51	61	77	81	94	92
	Totaal	7	13	25	33	42	46	57	66	83	89	97	97

POLITIËLE CRIMINALITEITSSTATISTIEKEN

PLEEGPLAATS: GEMEENTE

Halle

***Bijlage IV: Geregistreeerde feiten
Geen Misdrijf***



Halle

Niet-crimineel feit

Ziekte / overlijden / vermist

	2000	2013	2014	2015	2016	2017	2018	2019	2020	2021	2022	2023
Zelfmoord	18	11	15	3	8	2	5	7	7	4	5	4
Ziek persoon	3	20	24	21	22	25	26	31	27	31	15	27
Verdacht overlijden	2	6	4	3	9	15	15	7	7	7	10	8
Natuurlijk overlijden	5	13	4	6		1	2		1	2		
Vermist persoon (verdwijning)	17	18	20	10	15	11	10	16	15	16	11	18
Ongeval (exclusief verkeer)	16	17	11	17	4	7	6	9	7	3	4	6
Veiligheid werknemers (arbeidsongeval)												2
Andere	4											
Totaal	65	85	78	60	58	61	64	70	64	63	45	65

Oproepen

	2000	2013	2014	2015	2016	2017	2018	2019	2020	2021	2022	2023
Alarm	2											
Oproepen	17	8	6	1	2		2	1	2		5	3
Totaal	19	8	6	1	2		2	1	2		5	3

Sociale problemen

	2000	2013	2014	2015	2016	2017	2018	2019	2020	2021	2022	2023
Familiale moeilijkheden	49	7	2	1	2	6	2	6	1	6	5	11
Twist, onenigheid (geen slagen)	14	3	5	3	2	2	2	3			4	
Burgerlijke zaak	12	5	2		1	1	2	3	1	1	2	2
Jeugdbescherming	24	5	7	3	8	7	5	8	4	4	7	6
Andere	15	4	2	3	6	6	3	3	3	4	12	9
Totaal	114	24	18	10	19	22	14	23	9	15	30	28



Rampen

	2000	2013	2014	2015	2016	2017	2018	2019	2020	2021	2022	2023
Gaslek											1	
Instorting	1											
Stormschade		2	4	5	1	1					1	
Wateroverlast	1											
Totaal	2	2	4	5	1	1					2	

Openbare orde

	2000	2013	2014	2015	2016	2017	2018	2019	2020	2021	2022	2023
Verstoring	1	11	23	10	7	2	12	3	5	2	1	1
Andere			1									
Totaal	1	11	24	10	7	2	12	3	5	2	1	1

Verdachte handelingen

	2000	2013	2014	2015	2016	2017	2018	2019	2020	2021	2022	2023
	35	1	1	1	6	1		1	2	1	4	2
Totaal	35	1	1	1	6	1		1	2	1	4	2

Gevonden voorwerpen

	2000	2013	2014	2015	2016	2017	2018	2019	2020	2021	2022	2023
	2			1	1		1		2			
Totaal	2			1	1		1		2			

Verloren voorwerpen

	2000	2013	2014	2015	2016	2017	2018	2019	2020	2021	2022	2023
	65	1.387	1.342	1.314	811	736	771	776	571	656	675	736
Totaal	65	1.387	1.342	1.314	811	736	771	776	571	656	675	736



Andere niet misdrijven

	2000	2013	2014	2015	2016	2017	2018	2019	2020	2021	2022	2023
Bevel tot gevangenneming								1			1	
Niet-naleving van voorwaarden	1	1	2		1		1	1	5	2	2	11
Proces-verbaal van inlichtingen	61	16	19	10	7	6	7	11	5	14	9	19
Kennisgeving		114	84	143	71	111	175	197	127	172	216	257
Onopzettelijke beschadiging kabels (niet telecom)		5	4	4	4	2		3	1		1	2
Vraag seining elektronisch toezicht								1		5	14	19
Toezichtstaak wapens		2				1				1	2	2
Niet nader bepaald										1		
Andere niet misdrijven	15											
Totaal	77	138	109	157	83	120	183	214	138	195	245	310