

POLITIËLE CRIMINALITEITSSTATISTIEKEN

PLEEGPLAATS: GEMEENTE

Sint-Niklaas

2000 - 2023

Federale Politie - DGR/DRIIBIPOL

POLITIËLE CRIMINALITEITSSTATISTIEKEN

PLEEGPLAATS: GEMEENTE

Sint-Niklaas

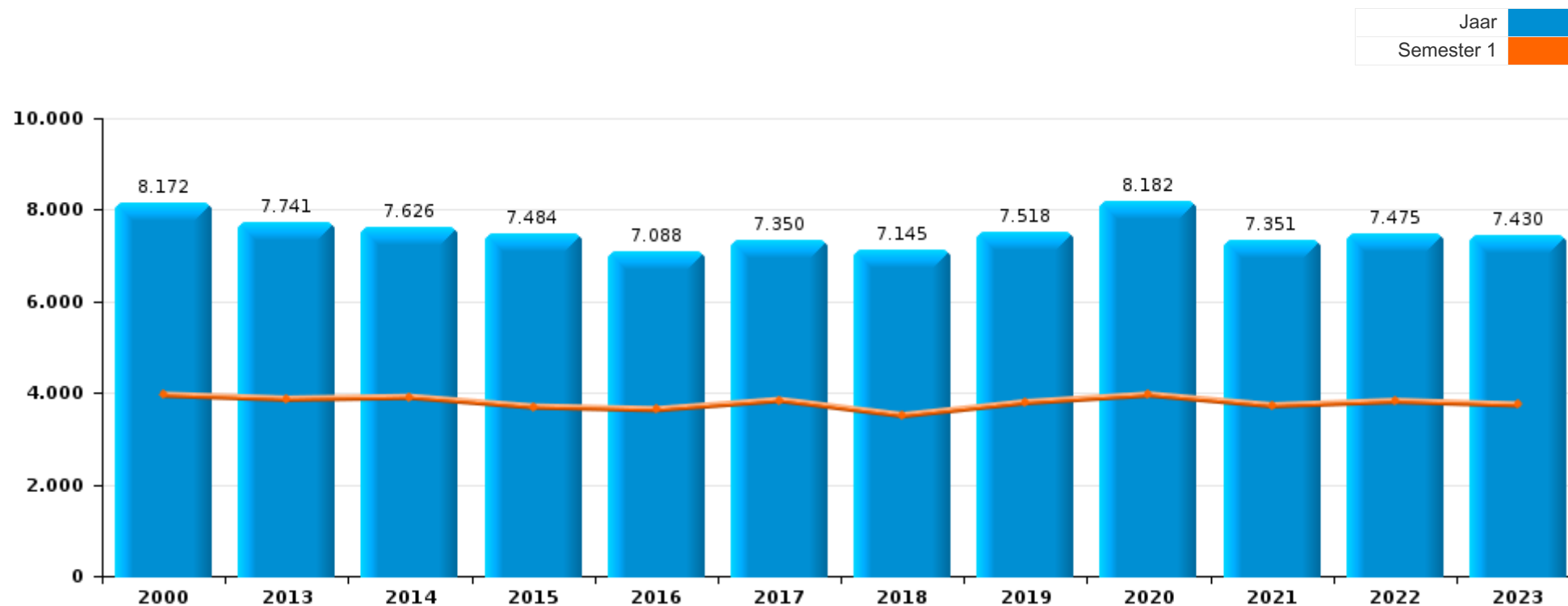
DEEL I : GERECHTELIJKE INBREUKEN

GEREGISTREERDE CRIMINALITEIT OP HET NIVEAU VAN DE GEMEENTE



Sint-Niklaas

	2000	2013	2014	2015	2016	2017	2018	2019	2020	2021	2022	2023
Totaal aantal misdrijven	8.172	7.741	7.626	7.484	7.088	7.350	7.145	7.518	8.182	7.351	7.475	7.430





Sint-Niklaas

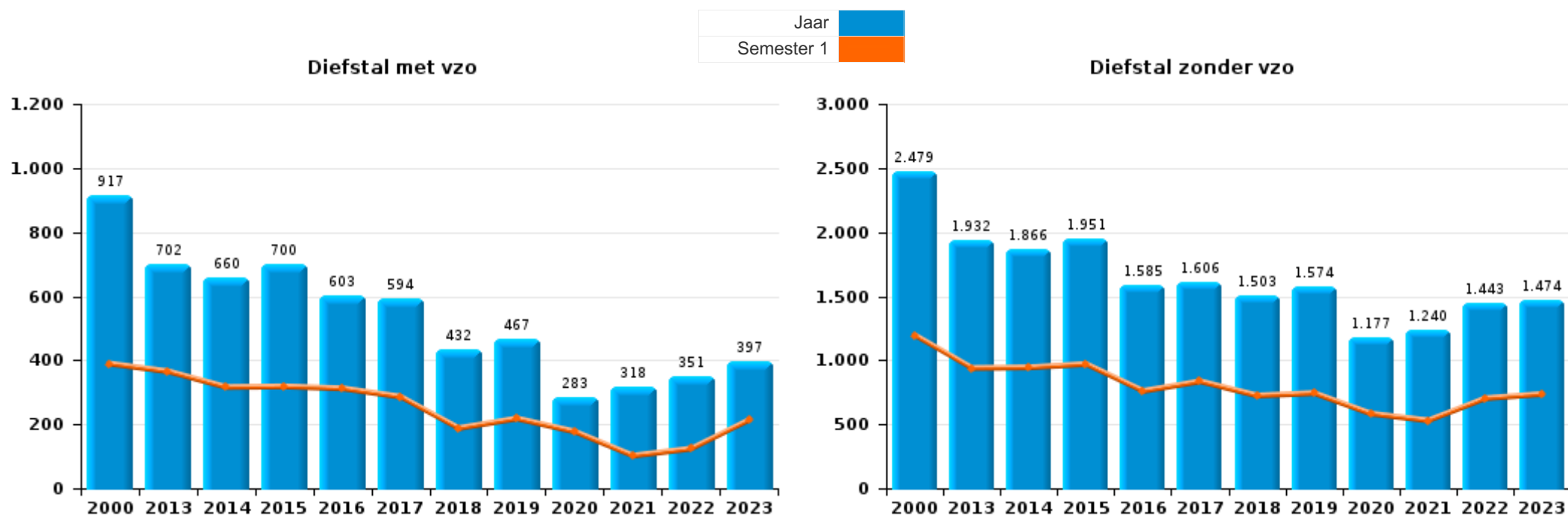
	2000	2013	2014	2015	2016	2017	2018	2019	2020	2021	2022	2023
Diefstal en afpersing	3.493	2.657	2.568	2.691	2.229	2.223	1.974	2.070	1.480	1.593	1.828	1.931
Misdr. tegen de lichamelijke integriteit	612	788	799	757	773	760	758	772	614	636	817	753
Beschadigen van eigendom	889	923	733	674	620	640	697	622	482	498	543	552
Bedrog	809	605	630	543	549	515	512	579	597	665	679	692
Drugs	324	245	241	312	254	396	407	474	366	341	321	307
Misdr. tegen andere morele waarden en gevoelens	225	354	382	339	329	332	339	317	272	304	329	295
Bevolkingsregister	195	361	351	284	321	303	269	295	299	338	314	283
Misdr. tegen de openbare veiligheid	341	299	335	323	306	286	296	307	279	237	276	324
Informatiecriminaliteit		90	120	97	124	131	223	336	717	577	528	467
Jeugdbescherming	11	184	133	200	310	329	305	394	315	316	354	377
Vreemdelingenwetgeving	59	187	184	156	209	273	211	175	211	233	247	272
Dronkenschap en alcohol	155	182	203	218	178	205	188	206	151	128	211	237
Milieu	232	125	168	182	160	179	166	239	189	191	199	132
Volksgesondheid	3	7	5	5	9	4	4	3	1.474	520	11	2
Misdr. tegen de familie	183	267	214	161	148	123	128	159	115	148	180	166
Zedenmisdriven	68	106	112	85	121	125	136	151	148	150	163	142
Misdr. tegen de openbare trouw	130	114	165	127	120	128	102	104	130	155	115	111
Wapens en springstoffen	60	70	76	85	73	114	147	88	95	96	105	87
Misdr. tegen gezag van de overheid	66	58	42	61	52	50	49	52	75	60	57	63
Andere bijzondere wetten	8	4	23	33	37	32	28	36	47	53	66	82
Economische wetgeving	5	41	43	39	41	71	67	39	17	17	29	30
Bescherming personen	36	19	24	24	29	38	28	37	40	33	33	46
Sociaal strafwetboek	3	11	14	20	27	30	28	32	31	18	26	44
Overtreding Strafwetboek	187	3	1	5	2	2			1	1		1
Identiteitskaart	47	12	14	14	10	5	6	3	9	7	5	2
Arbeid	6	12	11	17	17	12	12	1	6	7	8	9
Misdr. tegen de persoonlijke vrijheid	2	6	5	10	11	9	16	8	6	9	14	11
Bescherming van de openbare inkomsten	2	1	5	3	6	9	20	7	3	3	3	
Hormonen en doping	1	5	10	6	4	5	8	6	4	4	2	3
Mensenhandel		2	3	3	7	10	14	2	1	4	4	4
Handelspraktijken	9		2	1		3	3	1		1	2	
Private veiligheid	11	1	1	1		4	2		1			1
Misdr. tegen het juridisch statuut van het kind		1	3	3	1			1	1	4	4	1
Misdr. tegen de veiligheid van de staat			2	2	7		1	2				1
Andere inbreuken Strafwetboek				1	2	2			1	3		
Huisjesmelkerij			1		1	1			2	1		2
Onwettige uitoefening van het openbaar gezag		1	1		1	1	1		1		2	
Aanzetten misdaden of wanbedrijven									2			
Kieswetgeving			2									
Exploitatie van bedelarij				1								
Militair strafrecht en militie				1								
Subtotaal	8.172	7.741	7.626	7.484	7.088	7.350	7.145	7.518	8.182	7.351	7.475	7.430
Overtreding lokaal politiereglement		367	472	484	498	577	450	513	798	400	567	480
Subtotaal		367	472	484	498	577	450	513	798	400	567	480
Totaal	8.172	8.108	8.098	7.968	7.586	7.927	7.595	8.031	8.980	7.751	8.042	7.910



I.1. Inbreukcategorie : Diefstal en afpersing (top 5 inbreuken op nationaal niveau 2023)

Sint-Niklaas

	2000	2013	2014	2015	2016	2017	2018	2019	2020	2021	2022	2023
Diefstal zonder vzo	2.479	1.932	1.866	1.951	1.585	1.606	1.503	1.574	1.177	1.240	1.443	1.474
Diefstal met vzo	917	702	660	700	603	594	432	467	283	318	351	397
Afpersing	19	16	34	36	35	21	37	28	19	33	33	58
Diefstal niet nader bepaald	74	7	8	4	6	2	2	1	1	1	1	2
Andere	4									1		
Totaal	3.493	2.657	2.568	2.691	2.229	2.223	1.974	2.070	1.480	1.593	1.828	1.931





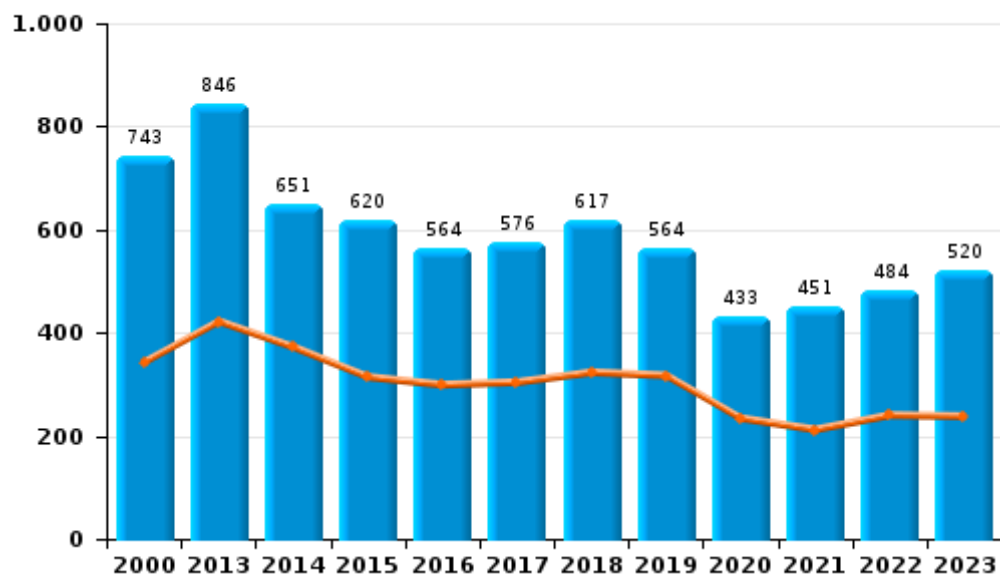
I.2. Inbreukcategorie : Beschadigen van eigendom (top 5 inbreuken op nationaal niveau 2023)

Sint-Niklaas

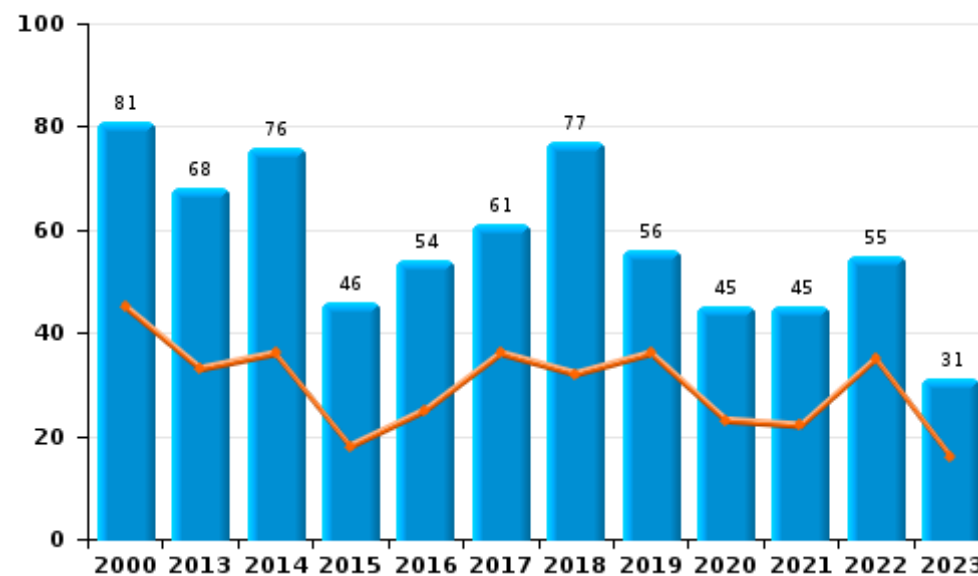
	2000	2013	2014	2015	2016	2017	2018	2019	2020	2021	2022	2023
Vandalisme	743	846	651	620	564	576	617	564	433	451	484	520
Onopzettelijke brandstichting	45	35	36	11	27	34	39	36	26	25	30	22
Opzettelijke brandstichting	36	33	40	35	27	27	38	20	19	20	25	9
Vernieling, onbruikbaarmaking, beschadiging	65	8	6	8	2	3	3	2	2	2	2	
Opzettelijke vernieling door ontploffing		1							2		2	1
Totaal	889	923	733	674	620	640	697	622	482	498	543	552

Jaar	■
Semester 1	■

Vandalisme



Brandstichting

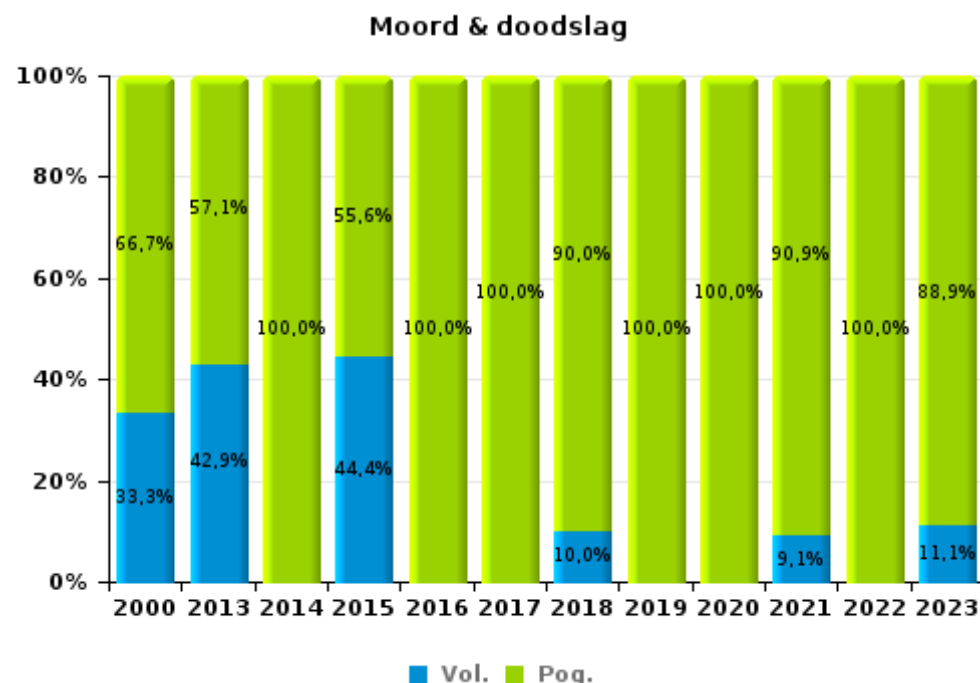
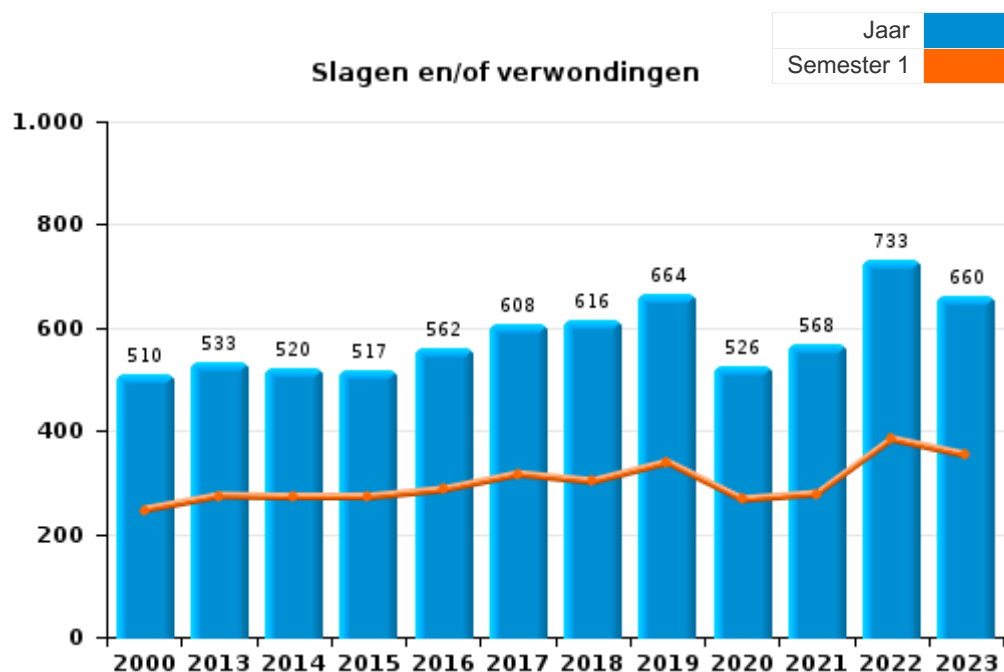




I.3. Inbreukcategorie : Misdrijven tegen de lichamelijke integriteit (top 5 inbreuken op nationaal niveau 2023)

Sint-Niklaas

	2000	2013	2014	2015	2016	2017	2018	2019	2020	2021	2022	2023
Slagen en/of verwondingen	510	533	520	517	562	608	616	664	526	568	733	660
Andere	96	248	274	231	203	147	132	96	82	57	73	84
Moord & doodslag	6	7	5	9	8	5	10	12	6	11	11	9
Totaal	612	788	799	757	773	760	758	772	614	636	817	753





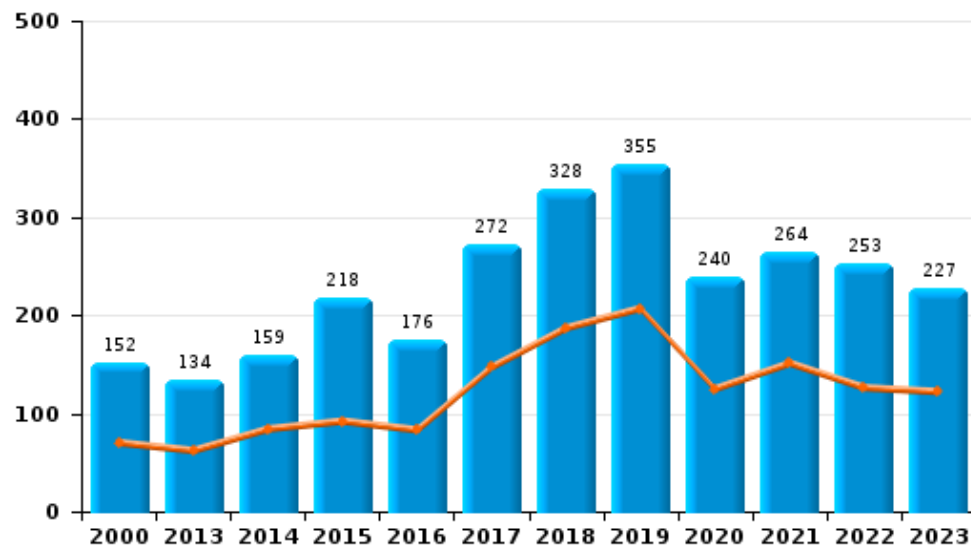
I.4. Inbreukcategorie : Drugs (top 5 inbreuken op nationaal niveau 2023)

Sint-Niklaas

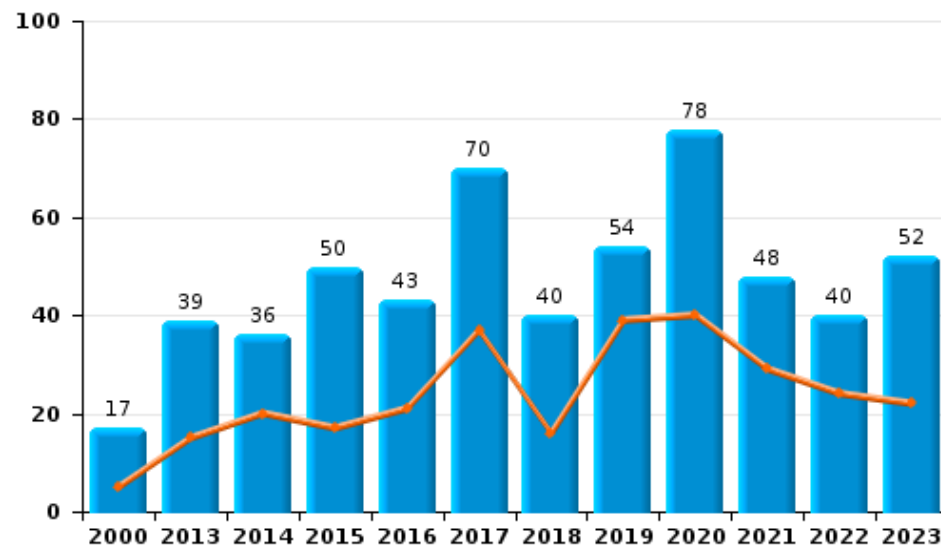
	2000	2013	2014	2015	2016	2017	2018	2019	2020	2021	2022	2023
Bezit	152	134	159	218	176	272	328	355	240	264	253	227
Handel	17	39	36	50	43	70	40	54	78	48	40	52
Gebruik	100	9	14	22	16	19	20	42	18	14	22	17
Andere	10	48	20	12	7	18	7	7	8	2	2	5
Fabricatie	3	12	7	8	10	15	9	14	10	7	2	5
In- en uitvoer	42	3	5	2	2	2	3	2	12	6	2	1
Totaal	324	245	241	312	254	396	407	474	366	341	321	307

Jaar	Semester 1
Jaar	Semester 1

Bezit



Handel







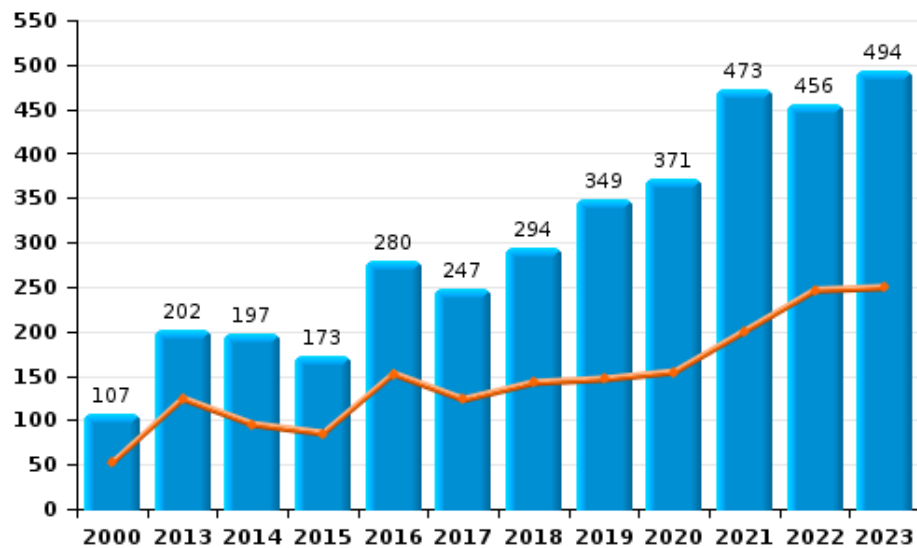
I.5. Inbreukcategorie : Bedrog (top 5 inbreuken op nationaal niveau 2023)

Sint-Niklaas

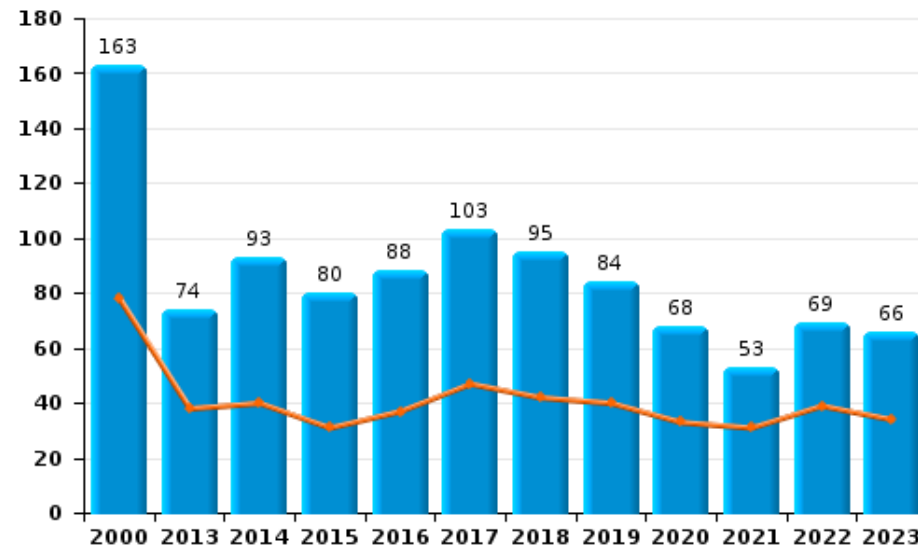
	2000	2013	2014	2015	2016	2017	2018	2019	2020	2021	2022	2023
Oplichting	107	202	197	173	280	247	294	349	371	473	456	494
Verduistering en bedrieglijke vernietiging	462	246	250	234	132	115	84	90	93	86	98	75
Misbruik van vertrouwen en verwante misdr.	163	74	93	80	88	103	95	84	68	53	69	66
Flessentrekkerij	39	23	23	18	19	16	12	17	8	5	21	20
Bedrog: Andere	25	6	11	10	9	11	10	13	45	22	23	29
Misdr. ivm insolventie		46	52	22	16	17	12	19	7	15	1	1
Heling	13	8	4	6	5	6	5	7	5	11	11	7
Totaal	809	605	630	543	549	515	512	579	597	665	679	692

Jaar 
Semester 1 

Oplichting



Misbruik van vertrouwen en verwante misdr.



POLITIËLE CRIMINALITEITSSTATISTIEKEN

PLEEGPLAATS: GEMEENTE

Sint-Niklaas

DEEL II : CRIMINELE FIGUREN / FENOMENEN



Sint-Niklaas

CF Diefstal vervoermiddel

	2000	2013	2014	2015	2016	2017	2018	2019	2020	2021	2022	2023
Autodiefstal	101	32	25	33	35	24	14	25	17	20	24	20
Motodiefstal	5	8	8	2	1		2	3	2	1	2	1
Carjacking	5	1	2		1	1						
Homejacking			1			1						1
Garagediefstal	3	2		3	2	1		1				
Bromfietsdiefstal	166	35	60	62	31	35	27	32	12	23	28	23
Fietsdiefstal	782	490	511	638	522	481	470	446	302	358	331	369

CF Inbraak

	2000	2013	2014	2015	2016	2017	2018	2019	2020	2021	2022	2023
Woninginbraak	332	308	310	348	270	263	173	190	141	165	216	215
Inbraak in bedrijf of handelszaak	180	125	86	95	41	50	51	54	23	21	25	52
Inbraak in openbare of overheidsinstelling	53	26	25	27	35	35	28	23	10	17	9	15
Ramkraak	2	1	1									
Inbraak in gebouw (totaal)	563	459	421	469	346	348	252	266	174	203	250	282



CF Diefstal andere

	2000	2013	2014	2015	2016	2017	2018	2019	2020	2021	2022	2023
Diefstal gewapenderhand	35	17	12	18	14	19	10	9	6	13	7	16
Diefstal met geweld zonder wapen	124	89	87	84	79	73	77	60	47	60	72	87
Diefstal uit of aan voertuig	206	154	161	112	181	137	117	132	95	90	97	89
Sacjacking uit auto					1							
Diefstal van wapens en explosieven	4	7	5	8	5	10	5	6	2	6	6	8
Steaming		1	3	5	2	1	1		3			
Handtasroof	24	20	8	2	6	3	5			1		3
Grijpdiefstal	49	28	19	13	18	22	27	19	15	18	19	17
Zakkenrollerij	246	223	228	129	111	80	74	75	39	30	28	26
Winkeldiefstal	200	269	260	354	284	315	276	281	269	299	399	507
Diefstal met list	23	28	30	19	6	13	13	7	8	11	8	9
Metaaldiefstal	5	5	10	5	7	7	6	6	5	3	6	8
Werfdiefstal	3	22	15	12	3	13	9	4	5	5	10	10
Home-invasie				1	1			1		1		2
Dierendiefstal	1	10	4	6	7	8	5	4	1	3	5	3
Ladingdiefstal			1	1		1					1	

ICT-criminaliteit

	2000	2013	2014	2015	2016	2017	2018	2019	2020	2021	2022	2023
Betaalkaartfraude	2	18	12	17	14	15	36	18	30	24	30	16
Phishing		2	1		1	1	2	4	16	23	21	9
Ransomware					1			2				1
Shouldersurfing			1	1		1	8		1	1		2
Skimming		1	1	4	1			1	4			2



CF Andere

	2000	2013	2014	2015	2016	2017	2018	2019	2020	2021	2022	2023
Geweld tegen beroepen van algemeen belang	12	16	15	20	24	21	24	27	21	17	34	28
Groepsverkrachting		4		1	1	1	2	1	2	2		
Graffiti	3	23	28	24	10	21	11	10	8	2	18	14
Beschadiging van auto	85	341	282	244	235	246	245	242	186	172	173	189
Steekpartij	2	3	6	6	3	3	5	6	3	6	7	4

FE Intrafamiliaal geweld (IFG)

	2000	2013	2014	2015	2016	2017	2018	2019	2020	2021	2022	2023
IFG: fysiek, binnen het koppel	83	179	131	158	138	194	175	198	201	192	231	185
IFG: fysiek, tegen afstammelingen	12	9	21	30	20	23	28	27	21	27	42	36
IFG: fysiek, tegen andere leden	57	19	28	17	19	34	37	44	25	38	38	46
IFG: seksueel, binnen het koppel		3	2		1	3	1	1	1		2	
IFG: seksueel, tegen afstammelingen	2	4	9	2	7	3	4	4	4	6	3	
IFG: seksueel, tegen andere leden					1	1	1					
IFG: psychisch, binnen het koppel	167	267	215	161	148	112	129	163	141	186	200	182
IFG: psychisch, tegen afstammelingen	1		3	4			5	4	11	11	12	8
IFG: psychisch, tegen andere leden	1	7	6	1	6	3	1	4	10	12	8	9
IFG: economisch, binnen het koppel		10	11	7	6	3	12	5	8	3	6	5
IFG: economisch, tegen afstammelingen	1		2	2	1	1	1				1	
IFG: economisch, tegen andere leden	29	16	18	14	14	20	12	15	11	10	19	18

FE Hormonen en doping

	2000	2013	2014	2015	2016	2017	2018	2019	2020	2021	2022	2023
Humane doping	1	5	10	6	6	5	9	6	4	4	2	5
Illegale vetmesting	1	1								1		



FE Drugs

	2000	2013	2014	2015	2016	2017	2018	2019	2020	2021	2022	2023
Verkoop van cocaïne		17	11	3	13	4	10	9	19	13	10	10
Import-export van cocaïne										1	1	
Productie van synthetische drugs			1			1			1	1		
Import-export van synthetische drugs	4		1				1					
Verkoop van synthetische drugs	1	8	6	6	5	6	7	5	11	9	2	12
Productie van cannabis (teelt)	2	8	6	3	5	4	4	8	3	4		1
Import-export van cannabis in grote hoev.					1					1		
Verkoop van cannabis in grote hoeveelheid					1	2		1		2	2	
Import-export van heroïne										1		
Verkoop-handel van heroïne			2	1	4	5	1	1	8	6	3	1

FE Wapenzwendel

	2000	2013	2014	2015	2016	2017	2018	2019	2020	2021	2022	2023
Handel en productie van vuurwapen		2		1	1	4	3	1			3	
Handel en productie van niet-vuurwapen					3						1	

FE Mensenhandel

	2000	2013	2014	2015	2016	2017	2018	2019	2020	2021	2022	2023
Mensenhandel - economische uitbuiting	1	2	3	1	1	1	1	1	1			2
Mensenhandel - seksuele uitbuiting		1	2	5	6	8	15	2	7	7	5	7



FE Geweld in de publieke ruimte

	2000	2013	2014	2015	2016	2017	2018	2019	2020	2021	2022	2023
Fysiek geweld (openbaar vervoer)	12	15	28	24	31	22	24	21	17	18	27	37
Fysiek geweld (openbare weg)	182	200	154	180	168	175	201	206	142	151	225	215
Fysiek geweld (andere openbare plaats)	12	16	20	17	23	23	23	19	18	20	23	27
Fysiek geweld (publiek toegankelijke plaats)	144	82	115	94	110	98	102	108	80	66	87	88
Seksueel geweld (openbaar vervoer)	2	3	4	3	9	5	3	4	3	3	11	13
Seksueel geweld (openbare weg)	17	23	19	10	21	17	17	15	20	18	20	17
Seksueel geweld (andere openbare plaats)	5	5	6	2	2	3	6	4	6	9	4	6
Seksueel geweld (publiek toegankelijke plaats)	5	15	14	11	17	16	21	18	11	13	25	24
Psychisch geweld (openbaar vervoer)	9	16	11	17	18	17	21	13	10	8	16	13
Psychisch geweld (openbare weg)	139	170	153	154	156	145	175	184	148	117	128	156
Psychisch geweld (andere openbare plaats)	24	19	16	17	26	9	15	18	17	10	17	14
Psychisch geweld (publiek toegankelijke plaats)	118	56	82	74	71	80	77	83	72	101	77	79
Diefstal gewapenderhand (openbaar vervoer)				1	4	1		1				2
Diefstal gewapenderhand (openbare weg)	13	8	5	6	4	9	2	1	3	1	1	6
Diefstal gewapenderhand (andere openbare plaats)	2			1					1	1		
Diefstal gewapenderhand (publiek toegank. plaats)	11	7	6	3	2	8	4	5	2	6	1	5
Diefstal geweld zonder wapen (openbaar vervoer)	3	3	5	6	3	6	2		4	2	5	7
Diefstal geweld zonder wapen (openbare weg)	60	49	38	25	28	32	19	18	14	14	20	17
Diefstal geweld zonder wapen (and. openb. plaats)	3	2	4	4	2	3	2	2	3	4	5	1
Diefstal geweld zonder wapen (pub. toegank. pl.)	34	25	20	22	20	16	20	17	7	11	11	21

FE Andere

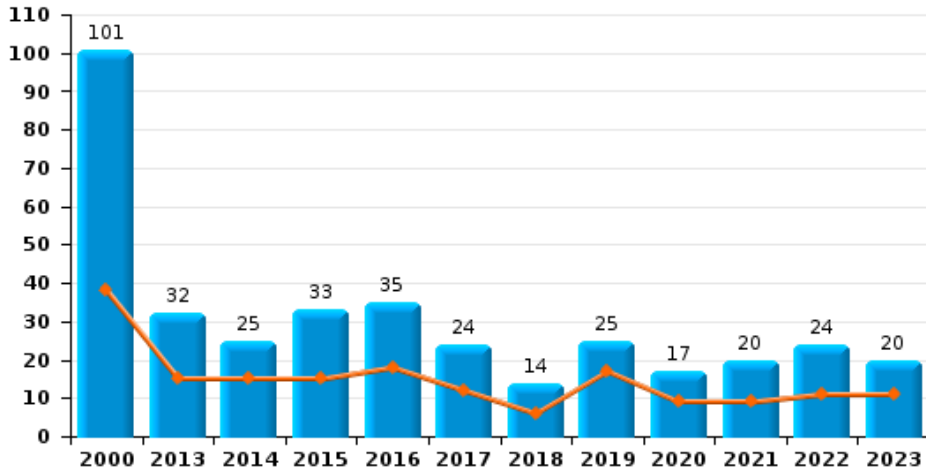
	2000	2013	2014	2015	2016	2017	2018	2019	2020	2021	2022	2023
Nepagenten		1			1		2		3	2		1
Terrorisme, extremisme en radicalisme			2		5		1	4	2	2	1	3
Cyberbelaging	21	3	18	10	15	5	16	11	4	14	16	11
Identiteitsfraude	25	33	66	51	62	59	46	43	77	100	80	57



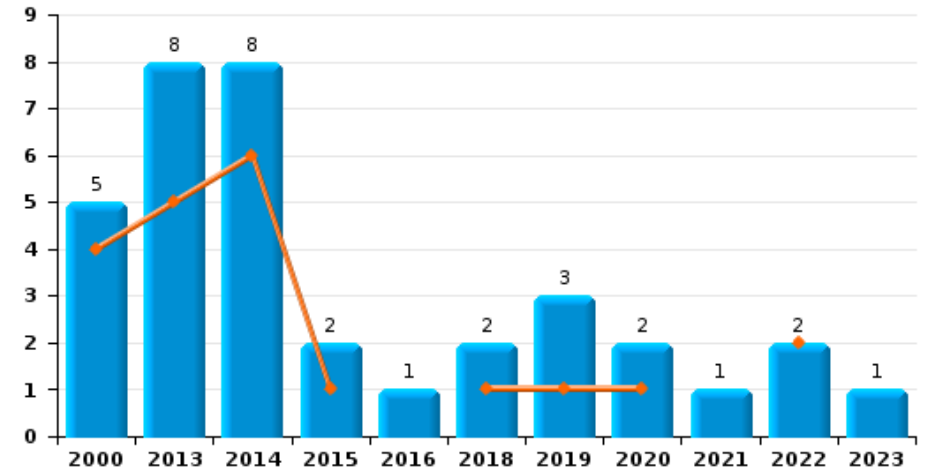
Sint-Niklaas

Jaar	■
Semester 1	■

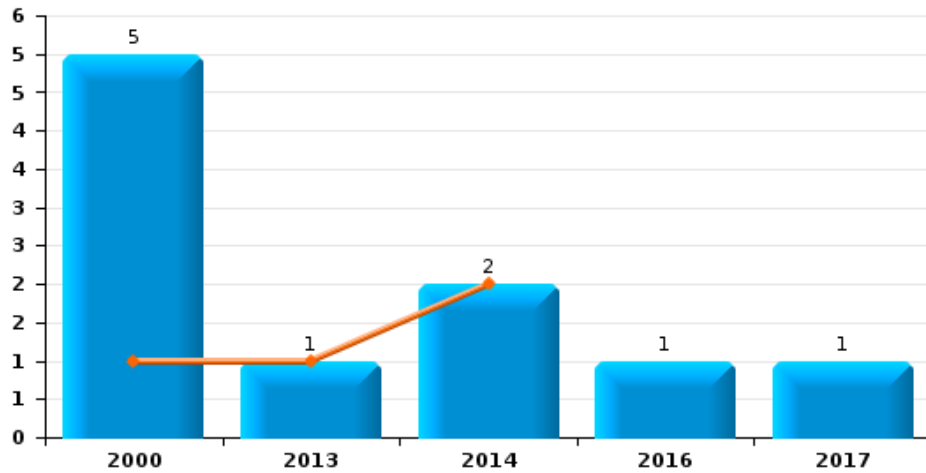
Autodiefstal



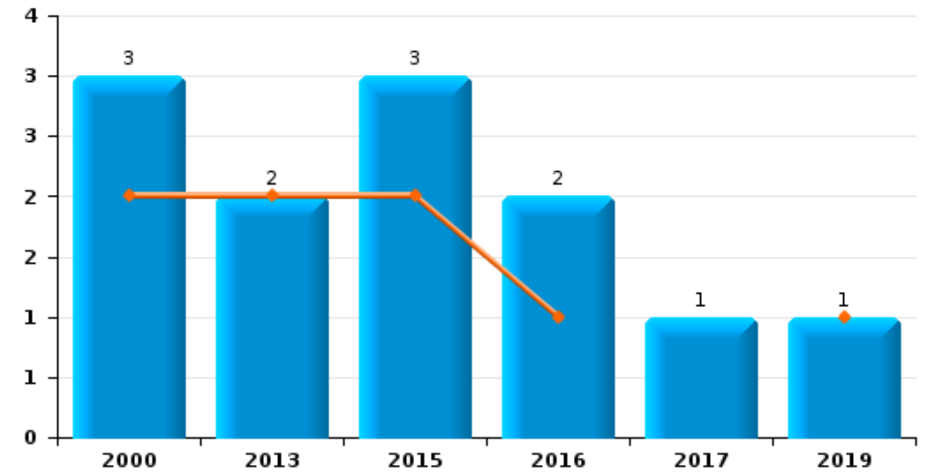
Motodiefstal



Carjacking



Garagediefstal

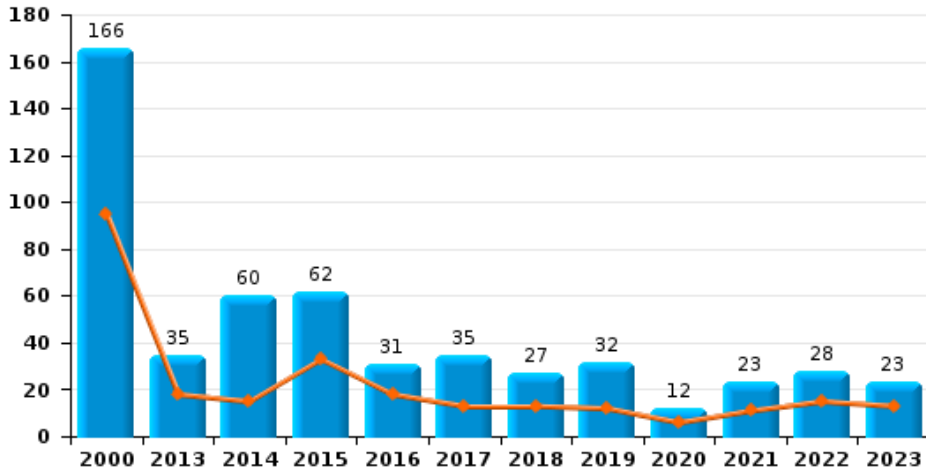




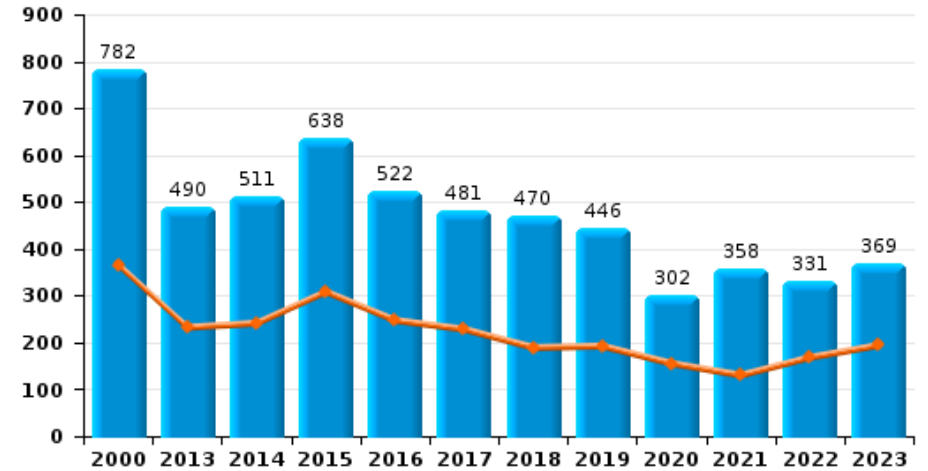
Sint-Niklaas

Jaar	■
Semester 1	■

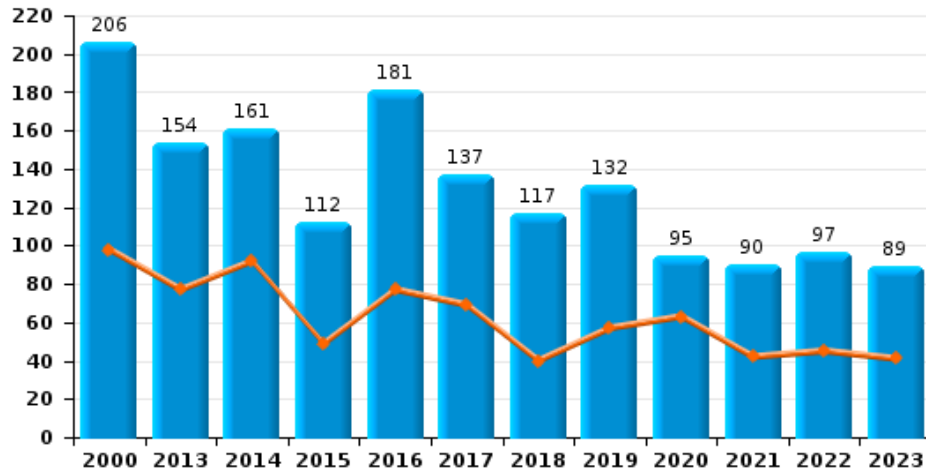
Bromfietsdiefstal



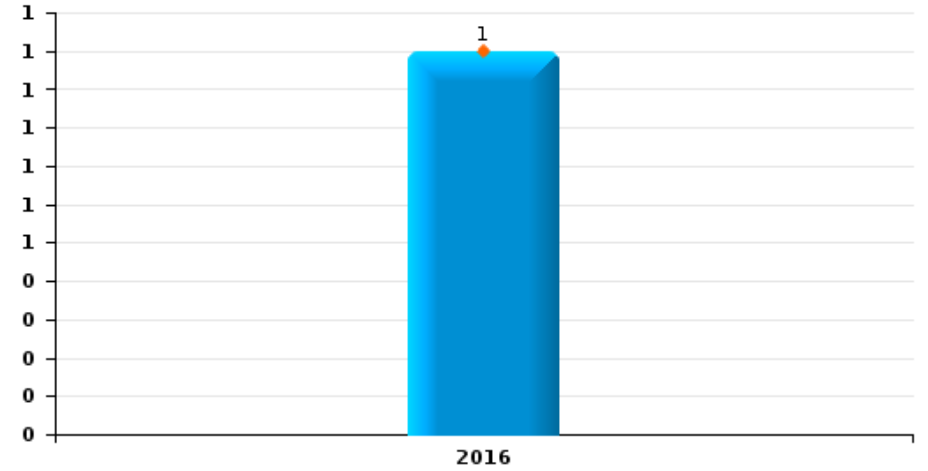
Fietsdiefstal



Diefstal uit of aan voertuig



Sacjacking uit auto

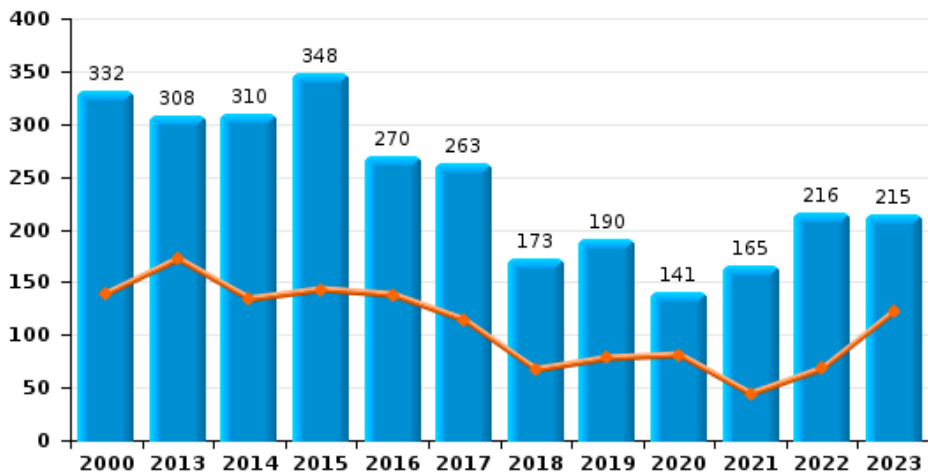




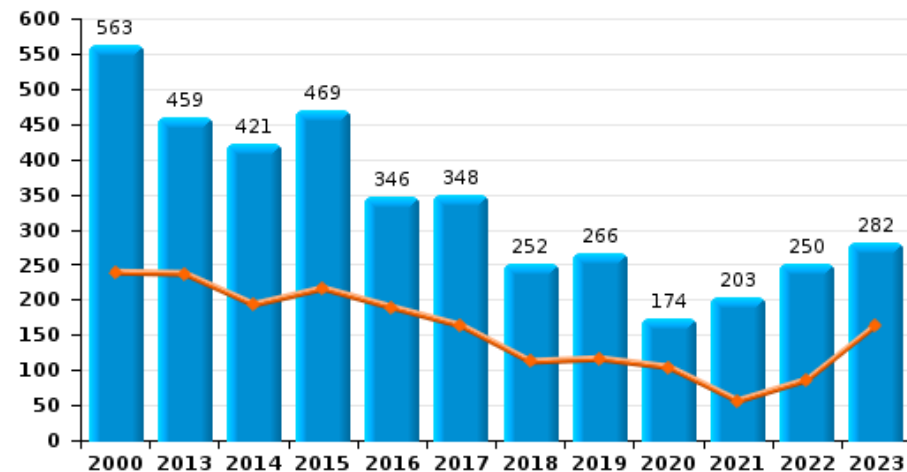
Sint-Niklaas

Jaar	■
Semester 1	■

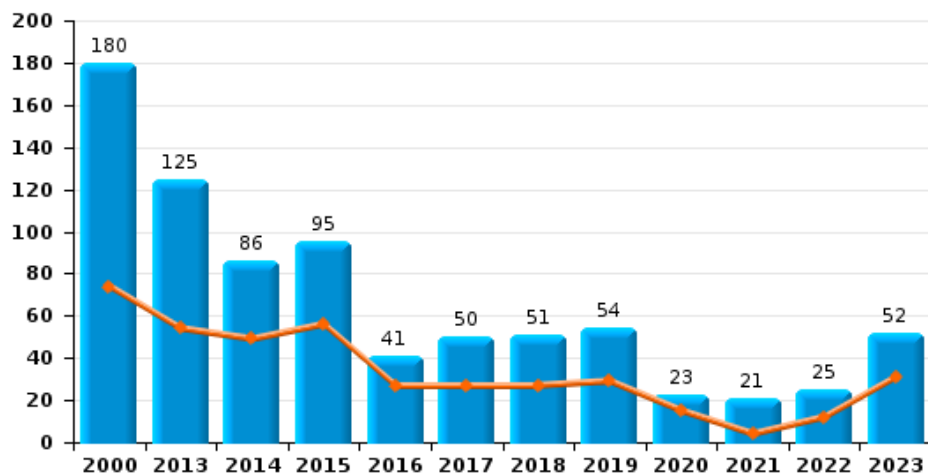
Woninginbraak



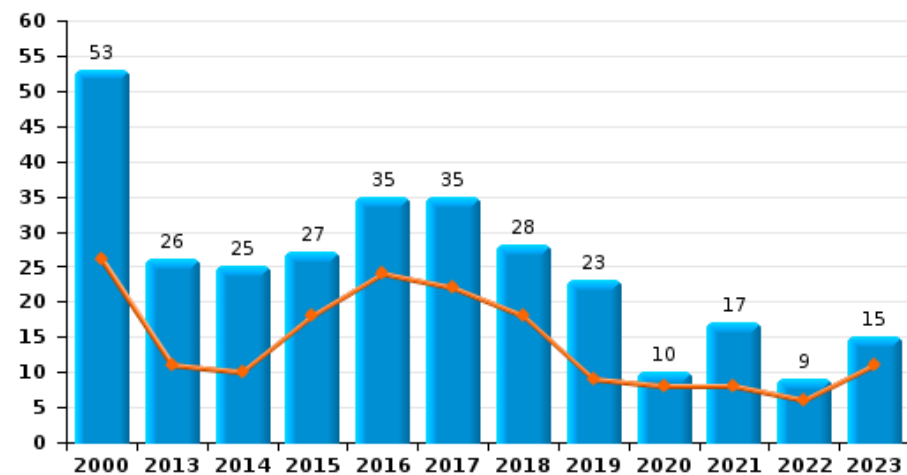
Inbraak in gebouw (totaal)



Inbraak in bedrijf of handelszaak

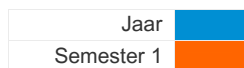


Inbraak in openbare of overheidsinstelling

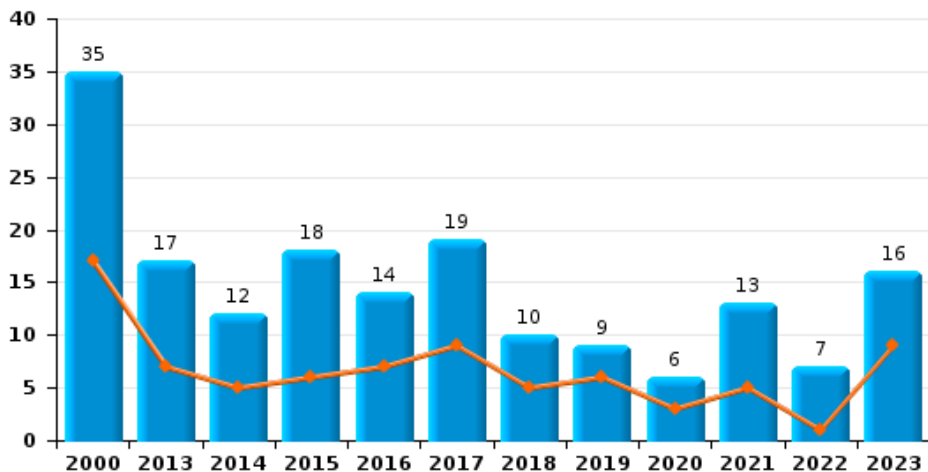




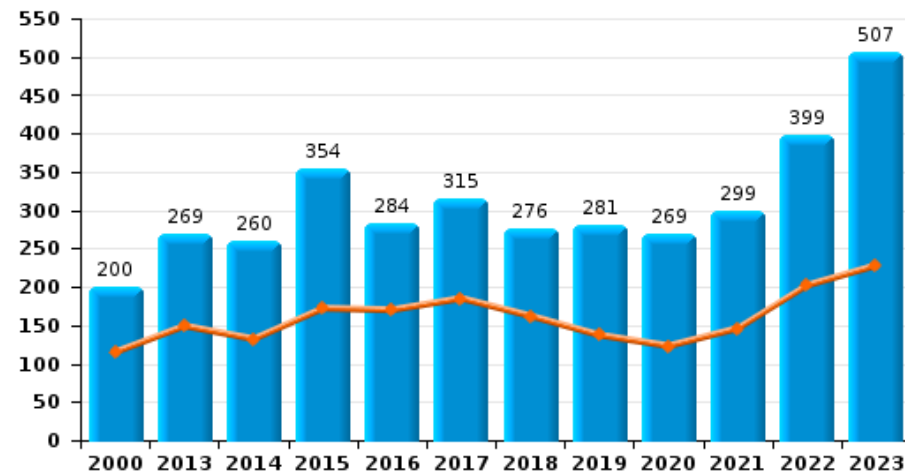
Sint-Niklaas



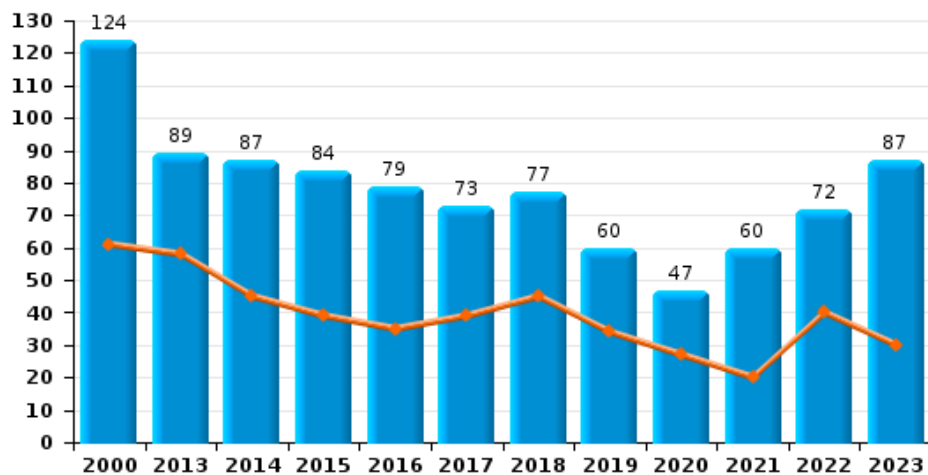
Diefstal gewapenderhand



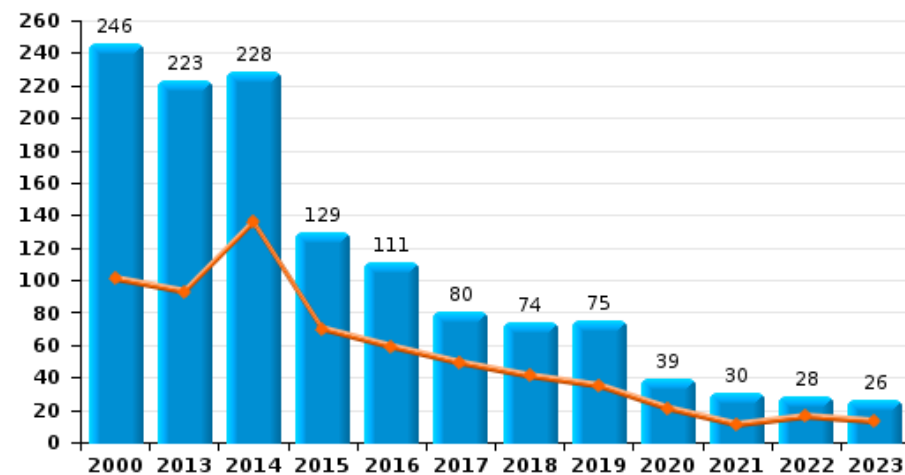
Winkeldiefstal



Diefstal met geweld zonder wapen



Zakkenrollerij

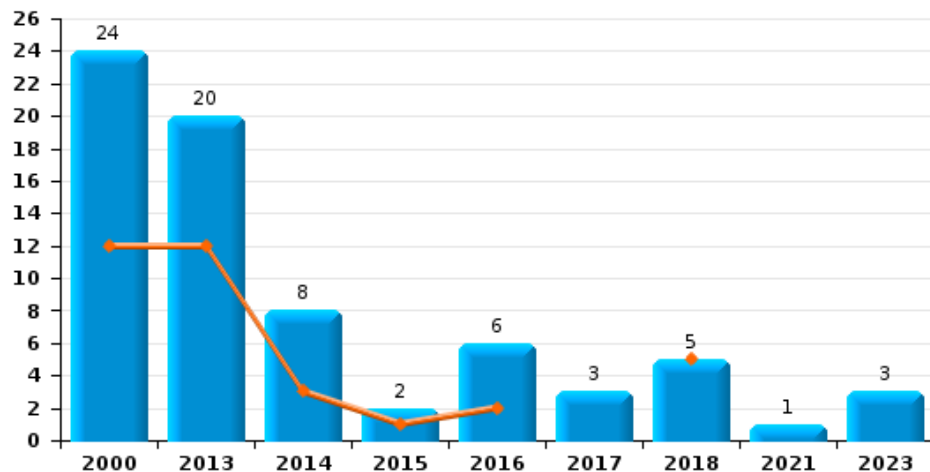




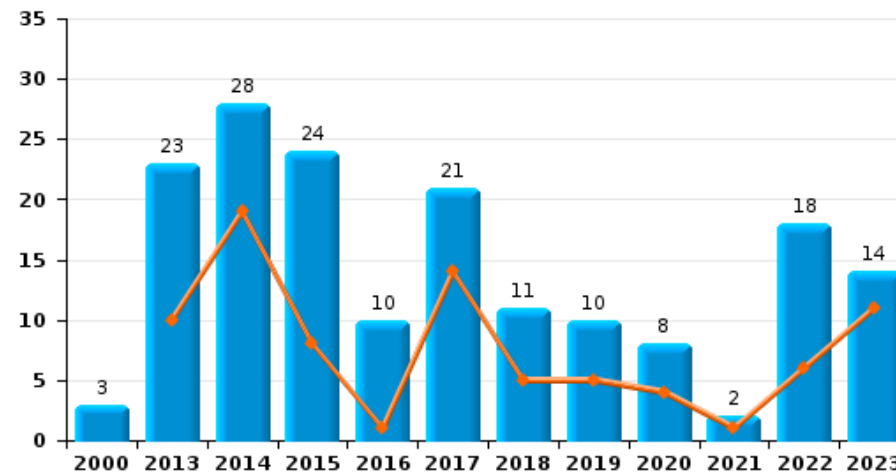
Sint-Niklaas

Jaar	■
Semester 1	■

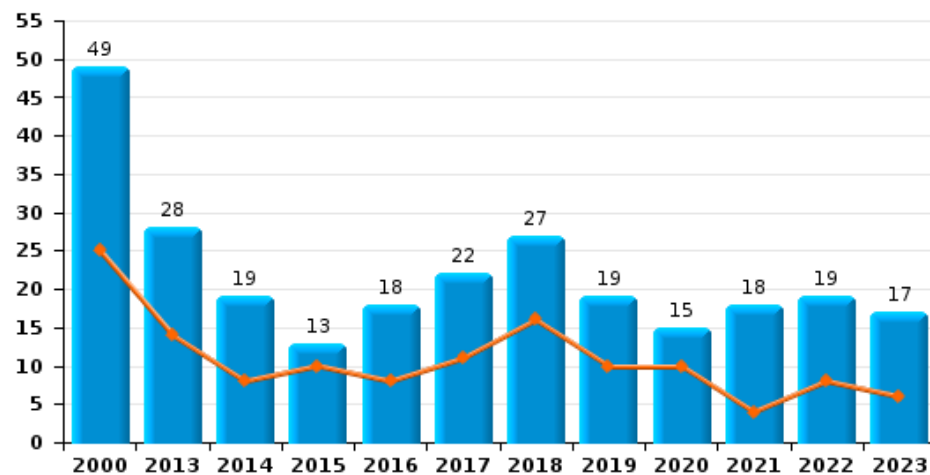
Handtasroof



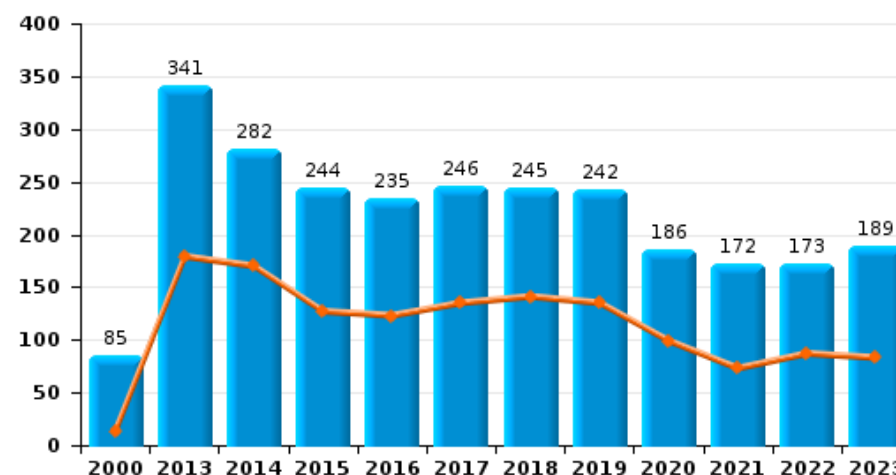
Graffiti



Grijpdiefstal



Beschadiging van auto





Sint-Niklaas

CF Diefstal vervoermiddel

		2000	2013	2014	2015	2016	2017	2018	2019	2020	2021	2022	2023
Autodiefstal	Sem 1	38	15	15	15	18	12	6	17	9	9	11	11
	Sem 2	63	17	10	18	17	12	8	8	8	11	13	9
Totaal		101	32	25	33	35	24	14	25	17	20	24	20
Motodiefstal	Sem 1	4	5	6	1			1	1	1		2	
	Sem 2	1	3	2	1	1		1	2	1	1		1
Totaal		5	8	8	2	1		2	3	2	1	2	1
Carjacking	Sem 1	1	1	2									
	Sem 2	4				1	1						
Totaal		5	1	2		1	1						
Homejacking	Sem 1												1
	Sem 2			1			1						
Totaal				1			1						1
Garagediefstal	Sem 1	2	2		2	1			1				
	Sem 2	1			1	1	1						
Totaal		3	2		3	2	1		1				
Bromfietsdiefstal	Sem 1	95	18	15	33	18	13	13	12	6	11	15	13
	Sem 2	71	17	45	29	13	22	14	20	6	12	13	10
Totaal		166	35	60	62	31	35	27	32	12	23	28	23
Fietsdiefstal	Sem 1	365	232	241	308	247	228	189	192	155	130	168	194
	Sem 2	417	258	270	330	275	253	281	254	147	228	163	175
Totaal		782	490	511	638	522	481	470	446	302	358	331	369



CF Inbraak

		2000	2013	2014	2015	2016	2017	2018	2019	2020	2021	2022	2023
Woninginbraak	Sem 1	139	172	134	143	138	114	67	78	81	44	68	122
	Sem 2	193	136	176	205	132	149	106	112	60	121	148	93
Totaal		332	308	310	348	270	263	173	190	141	165	216	215
Inbraak in bedrijf of handelszaak	Sem 1	74	54	49	56	27	27	27	29	15	4	12	31
	Sem 2	106	71	37	39	14	23	24	25	8	17	13	21
Totaal		180	125	86	95	41	50	51	54	23	21	25	52
Inbraak in openbare of overheidsinstelling	Sem 1	26	11	10	18	24	22	18	9	8	8	6	11
	Sem 2	27	15	15	9	11	13	10	14	2	9	3	4
Totaal		53	26	25	27	35	35	28	23	10	17	9	15
Ramkraak	Sem 1	1	1										
	Sem 2	1		1									
Totaal		2	1	1									
Inbraak in gebouw (totaal)	Sem 1	239	237	193	216	189	163	112	116	104	56	86	164
	Sem 2	324	222	228	253	157	185	140	150	70	147	164	118
Totaal		563	459	421	469	346	348	252	266	174	203	250	282

CF Diefstal andere

		2000	2013	2014	2015	2016	2017	2018	2019	2020	2021	2022	2023
Diefstal gewapenderhand	Sem 1	17	7	5	6	7	9	5	6	3	5	1	9
	Sem 2	18	10	7	12	7	10	5	3	3	8	6	7
Totaal		35	17	12	18	14	19	10	9	6	13	7	16
Diefstal met geweld zonder wapen	Sem 1	61	58	45	39	35	39	45	34	27	20	40	30
	Sem 2	63	31	42	45	44	34	32	26	20	40	32	57
Totaal		124	89	87	84	79	73	77	60	47	60	72	87
Diefstal uit of aan voertuig	Sem 1	98	77	92	49	77	69	40	57	63	42	45	41
	Sem 2	108	77	69	63	104	68	77	75	32	48	52	48
Totaal		206	154	161	112	181	137	117	132	95	90	97	89



CF Diefstal andere

		2000	2013	2014	2015	2016	2017	2018	2019	2020	2021	2022	2023
Sacjacking uit auto	Sem 1					1							
	Totaal					1							
Diefstal van wapens en explosieven	Sem 1	1	4	1	5	2	6	2	4	2	4	5	6
	Sem 2	3	3	4	3	3	4	3	2		2	1	2
Totaal		4	7	5	8	5	10	5	6	2	6	6	8
Steaming	Sem 1		1	1	1	1	1	1		2			
	Sem 2			2	4	1				1			
Totaal			1	3	5	2	1	1		3			
Handtasroof	Sem 1	12	12	3	1	2		5					
	Sem 2	12	8	5	1	4	3				1		3
Totaal		24	20	8	2	6	3	5			1		3
Grijpdiefstal	Sem 1	25	14	8	10	8	11	16	10	10	4	8	6
	Sem 2	24	14	11	3	10	11	11	9	5	14	11	11
Totaal		49	28	19	13	18	22	27	19	15	18	19	17
Zakkenrollerij	Sem 1	101	93	136	70	59	49	41	35	21	11	16	13
	Sem 2	145	130	92	59	52	31	33	40	18	19	12	13
Totaal		246	223	228	129	111	80	74	75	39	30	28	26
Winkeldiefstal	Sem 1	115	149	132	172	170	185	162	137	123	146	202	228
	Sem 2	85	120	128	182	114	130	114	144	146	153	197	279
Totaal		200	269	260	354	284	315	276	281	269	299	399	507
Diefstal met list	Sem 1	15	14	15	14	2	5	8	5	6	3	4	7
	Sem 2	8	14	15	5	4	8	5	2	2	8	4	2
Totaal		23	28	30	19	6	13	13	7	8	11	8	9
Metaaldiefstal	Sem 1	3	1	5	2	3	5	4	3	4	2	3	4
	Sem 2	2	4	5	3	4	2	2	3	1	1	3	4
Totaal		5	5	10	5	7	7	6	6	5	3	6	8



CF Diefstal andere

		2000	2013	2014	2015	2016	2017	2018	2019	2020	2021	2022	2023
Werfdiefstal	Sem 1	2	15	10	5	3	6	6	1	3	3	5	5
	Sem 2	1	7	5	7		7	3	3	2	2	5	5
	Totaal	3	22	15	12	3	13	9	4	5	5	10	10
Home-invasie	Sem 1										1		
	Sem 2				1	1			1				2
	Totaal				1	1			1		1		2
Dierendiefstal	Sem 1		1	2	5	2	3	2	3		2	1	2
	Sem 2	1	9	2	1	5	5	3	1	1	1	4	1
	Totaal	1	10	4	6	7	8	5	4	1	3	5	3
Ladingdiefstal	Sem 1											1	
	Sem 2			1	1		1						
	Totaal			1	1		1					1	



ICT-criminaliteit

		2000	2013	2014	2015	2016	2017	2018	2019	2020	2021	2022	2023
Betaalkaartfraude	Sem 1		10	5	11	6	8	16	7	11	4	17	7
	Sem 2	2	8	7	6	8	7	20	11	19	20	13	9
	Totaal	2	18	12	17	14	15	36	18	30	24	30	16
Phishing	Sem 1		1	1		1		1	1	10	12	13	4
	Sem 2		1				1	1	3	6	11	8	5
	Totaal		2	1		1	1	2	4	16	23	21	9
Ransomware	Sem 1								1				
	Sem 2					1			1				1
	Totaal					1			2				1
Shouldersurfing	Sem 1			1	1			6		1			2
	Sem 2						1	2			1		
	Totaal			1	1		1	8		1	1		2
Skimming	Sem 1				3				1				1
	Sem 2		1	1	1	1				4			1
	Totaal		1	1	4	1			1	4			2



CF Andere

		2000	2013	2014	2015	2016	2017	2018	2019	2020	2021	2022	2023
Geweld tegen beroepen van algemeen belang	Sem 1	7	8	10	7	12	6	9	13	10	10	18	16
	Sem 2	5	8	5	13	12	15	15	14	11	7	16	12
Totaal		12	16	15	20	24	21	24	27	21	17	34	28
Groepsverkrachting	Sem 1		1					1	1		1		
	Sem 2		3		1	1	1	1		2	1		
Totaal			4		1	1	1	2	1	2	2		
Graffiti	Sem 1		10	19	8	1	14	5	5	4	1	6	11
	Sem 2	3	13	9	16	9	7	6	5	4	1	12	3
Totaal		3	23	28	24	10	21	11	10	8	2	18	14
Beschadiging van auto	Sem 1	14	179	170	127	123	135	141	135	99	73	87	83
	Sem 2	71	162	112	117	112	111	104	107	87	99	86	106
Totaal		85	341	282	244	235	246	245	242	186	172	173	189
Steekpartij	Sem 1		2	5	3	2	2	3	4	2	3	5	1
	Sem 2	2	1	1	3	1	1	2	2	1	3	2	3
Totaal		2	3	6	6	3	3	5	6	3	6	7	4

FE Intrafamiliaal geweld (IFG)

		2000	2013	2014	2015	2016	2017	2018	2019	2020	2021	2022	2023
IFG: fysiek, binnen het koppel	Sem 1	37	97	68	78	72	110	81	92	99	101	122	101
	Sem 2	46	82	63	80	66	84	94	106	102	91	109	84
Totaal		83	179	131	158	138	194	175	198	201	192	231	185
IFG: fysiek, tegen afstammelingen	Sem 1	6	7	11	20	9	11	11	13	8	16	28	23
	Sem 2	6	2	10	10	11	12	17	14	13	11	14	13
Totaal		12	9	21	30	20	23	28	27	21	27	42	36
IFG: fysiek, tegen andere leden	Sem 1	31	10	12	10	11	18	11	17	16	16	12	27
	Sem 2	26	9	16	7	8	16	26	27	9	22	26	19
Totaal		57	19	28	17	19	34	37	44	25	38	38	46



FE Intrafamiliaal geweld (IFG)

		2000	2013	2014	2015	2016	2017	2018	2019	2020	2021	2022	2023
IFG: seksueel, binnen het koppel	Sem 1							1	1	1			
	Sem 2		3	2		1	3					2	
Totaal			3	2		1	3	1	1	1		2	
IFG: seksueel, tegen afstammelingen	Sem 1	1	2	3	1	5		2	2	1	2	3	
	Sem 2	1	2	6	1	2	3	2	2	3	4		
Totaal		2	4	9	2	7	3	4	4	4	6	3	
IFG: seksueel, tegen andere leden	Sem 1					1							
	Sem 2						1	1					
Totaal						1	1	1					
IFG: psychisch, binnen het koppel	Sem 1	87	136	113	89	79	51	48	88	70	81	107	104
	Sem 2	80	131	102	72	69	61	81	75	71	105	93	78
Totaal		167	267	215	161	148	112	129	163	141	186	200	182
IFG: psychisch, tegen afstammelingen	Sem 1	1		1				3	2	7	5	9	4
	Sem 2			2	4			2	2	4	6	3	4
Totaal		1		3	4			5	4	11	11	12	8
IFG: psychisch, tegen andere leden	Sem 1	1	4	1	1	3	2	1	1	7	5	4	5
	Sem 2		3	5		3	1		3	3	7	4	4
Totaal		1	7	6	1	6	3	1	4	10	12	8	9
IFG: economisch, binnen het koppel	Sem 1		7	5	3	2	1	4	3			3	2
	Sem 2		3	6	4	4	2	8	2	8	3	3	3
Totaal			10	11	7	6	3	12	5	8	3	6	5
IFG: economisch, tegen afstammelingen	Sem 1	1		1	1								
	Sem 2			1	1	1	1	1				1	
Totaal		1		2	2	1	1	1				1	
IFG: economisch, tegen andere leden	Sem 1	13	11	11	11	8	14	2	8	2	6	5	11
	Sem 2	16	5	7	3	6	6	10	7	9	4	14	7
Totaal		29	16	18	14	14	20	12	15	11	10	19	18



FE Hormonen en doping

		2000	2013	2014	2015	2016	2017	2018	2019	2020	2021	2022	2023
Humane doping	Sem 1	1	2	7	3	2	2	6	2		4		1
	Sem 2		3	3	3	4	3	3	4	4		2	4
Totaal		1	5	10	6	6	5	9	6	4	4	2	5
Illegale vetmesting	Sem 1	1											
	Sem 2		1								1		
Totaal		1	1								1		

FE Drugs

		2000	2013	2014	2015	2016	2017	2018	2019	2020	2021	2022	2023
Verkoop van cocaïne	Sem 1		10	7	2	4	3	2	6	12	10	5	6
	Sem 2		7	4	1	9	1	8	3	7	3	5	4
Totaal			17	11	3	13	4	10	9	19	13	10	10
Import-export van cocaïne	Sem 1										1		
	Sem 2											1	
Totaal											1	1	
Productie van synthetische drugs	Sem 1										1		
	Sem 2			1			1			1			
Totaal				1			1			1	1		
Import-export van synthetische drugs	Sem 1	1		1				1					
	Sem 2	3											
Totaal		4		1				1					
Verkoop van synthetische drugs	Sem 1		2	3	4	2	1	5	3	5	4	1	3
	Sem 2	1	6	3	2	3	5	2	2	6	5	1	9
Totaal		1	8	6	6	5	6	7	5	11	9	2	12
Productie van cannabis (teelt)	Sem 1	1	5	2		1	2	2	6	2	2		1
	Sem 2	1	3	4	3	4	2	2	2	1	2		
Totaal		2	8	6	3	5	4	4	8	3	4		1



FE Drugs

		2000	2013	2014	2015	2016	2017	2018	2019	2020	2021	2022	2023
Import-export van cannabis in grote hoeve.	Sem 1					1					1		
	Totaal					1					1		
Verkoop van cannabis in grote hoeveelheid	Sem 1					1	1		1		1	1	
	Sem 2						1				1	1	
	Totaal					1	2		1		2	2	
Import-export van heroïne	Sem 1										1		
	Totaal										1		
Verkoop-handel van heroïne	Sem 1					1	4	1	1	3	4	3	1
	Sem 2			2	1	3	1			5	2		
	Totaal			2	1	4	5	1	1	8	6	3	1

FE Wapenzwendel

		2000	2013	2014	2015	2016	2017	2018	2019	2020	2021	2022	2023
Handel en productie van vuurwapen	Sem 1					1	3	3				2	
	Sem 2		2		1		1		1			1	
	Totaal		2		1	1	4	3	1			3	
Handel en productie van niet-vuurwapen	Sem 1					2							
	Sem 2					1						1	
	Totaal					3						1	



FE Mensenhandel

		2000	2013	2014	2015	2016	2017	2018	2019	2020	2021	2022	2023
Mensenhandel - economische uitbuiting	Sem 1	1	2	1	1			1	1	1			1
	Sem 2			2		1	1						1
Totaal		1	2	3	1	1	1	1	1	1			2
Mensenhandel - seksuele uitbuiting	Sem 1		1	1	2	1	5	12	1	3	1	5	5
	Sem 2			1	3	5	3	3	1	4	6		2
Totaal			1	2	5	6	8	15	2	7	7	5	7

FE Geweld in de publieke ruimte

		2000	2013	2014	2015	2016	2017	2018	2019	2020	2021	2022	2023
Fysiek geweld (openbaar vervoer)	Sem 1	9	8	12	10	18	9	9	11	12	9	16	22
	Sem 2	3	7	16	14	13	13	15	10	5	9	11	15
Totaal		12	15	28	24	31	22	24	21	17	18	27	37
Fysiek geweld (openbare weg)	Sem 1	92	93	86	99	81	80	110	103	71	72	116	111
	Sem 2	90	107	68	81	87	95	91	103	71	79	109	104
Totaal		182	200	154	180	168	175	201	206	142	151	225	215
Fysiek geweld (andere openbare plaats)	Sem 1	3	5	14	5	12	12	11	10	6	8	13	16
	Sem 2	9	11	6	12	11	11	12	9	12	12	10	11
Totaal		12	16	20	17	23	23	23	19	18	20	23	27
Fysiek geweld (publiek toegankelijke plaats)	Sem 1	63	48	60	58	50	48	58	59	40	25	50	46
	Sem 2	81	34	55	36	60	50	44	49	40	41	37	42
Totaal		144	82	115	94	110	98	102	108	80	66	87	88
Seksueel geweld (openbaar vervoer)	Sem 1	2	2	2	1	7	4	2	2	1	1	5	7
	Sem 2		1	2	2	2	1	1	2	2	2	6	6
Totaal		2	3	4	3	9	5	3	4	3	3	11	13
Seksueel geweld (openbare weg)	Sem 1	9	14	13	4	11	10	9	12	12	8	5	12
	Sem 2	8	9	6	6	10	7	8	3	8	10	15	5
Totaal		17	23	19	10	21	17	17	15	20	18	20	17



FE Geweld in de publieke ruimte

		2000	2013	2014	2015	2016	2017	2018	2019	2020	2021	2022	2023
Seksueel geweld (andere openbare plaats)	Sem 1	3	2	4	1	1	2		2	2	4	3	4
	Sem 2	2	3	2	1	1	1	6	2	4	5	1	2
Totaal		5	5	6	2	2	3	6	4	6	9	4	6
Seksueel geweld (publiek toegankelijke plaats)	Sem 1		7	11	5	8	9	11	9	4	5	9	14
	Sem 2	5	8	3	6	9	7	10	9	7	8	16	10
Totaal		5	15	14	11	17	16	21	18	11	13	25	24
Psychisch geweld (openbaar vervoer)	Sem 1	5	9	8	7	12	11	7	7	5	3	7	5
	Sem 2	4	7	3	10	6	6	14	6	5	5	9	8
Totaal		9	16	11	17	18	17	21	13	10	8	16	13
Psychisch geweld (openbare weg)	Sem 1	77	76	79	82	87	71	88	97	78	57	66	76
	Sem 2	62	94	74	72	69	74	87	87	70	60	62	80
Totaal		139	170	153	154	156	145	175	184	148	117	128	156
Psychisch geweld (andere openbare plaats)	Sem 1	14	4	6	10	18	6	6	7	5	4	9	2
	Sem 2	10	15	10	7	8	3	9	11	12	6	8	12
Totaal		24	19	16	17	26	9	15	18	17	10	17	14
Psychisch geweld (publiek toegankelijke plaats)	Sem 1	60	27	43	40	37	42	34	46	25	27	42	34
	Sem 2	58	29	39	34	34	38	43	37	47	74	35	45
Totaal		118	56	82	74	71	80	77	83	72	101	77	79
Diefstal gewapenderhand (openbaar vervoer)	Sem 1					1	1		1				2
	Sem 2				1	3							
Totaal					1	4	1		1				2
Diefstal gewapenderhand (openbare weg)	Sem 1	8	4	2	3	2	6	1		1			3
	Sem 2	5	4	3	3	2	3	1	1	2	1	1	3
Totaal		13	8	5	6	4	9	2	1	3	1	1	6
Diefstal gewapenderhand (andere openbare plaats)	Sem 1	1											
	Sem 2	1			1					1	1		
Totaal		2			1					1	1		



FE Geweld in de publieke ruimte

		2000	2013	2014	2015	2016	2017	2018	2019	2020	2021	2022	2023
Diefstal gewapenderhand (publiek toegank. plaats)	Sem 1	5	2	3	1	2	2	1	4	2	3		3
	Sem 2	6	5	3	2		6	3	1		3	1	2
Totaal		11	7	6	3	2	8	4	5	2	6	1	5
Diefstal geweld zonder wapen (openbaar vervoer)	Sem 1	2		3	2	2	5			3		2	3
	Sem 2	1	3	2	4	1	1	2		1	2	3	4
Totaal		3	3	5	6	3	6	2		4	2	5	7
Diefstal geweld zonder wapen (openbare weg)	Sem 1	33	34	15	11	5	18	14	13	9	5	11	7
	Sem 2	27	15	23	14	23	14	5	5	5	9	9	10
Totaal		60	49	38	25	28	32	19	18	14	14	20	17
Diefstal geweld zonder wapen (and. openb. plaats)	Sem 1	2	2	2	2	1	1	1	1	1	1	2	1
	Sem 2	1		2	2	1	2	1	1	2	3	3	
Totaal		3	2	4	4	2	3	2	2	3	4	5	1
Diefstal geweld zonder wapen (pub. toegank. pl.)	Sem 1	13	16	14	11	12	8	9	10	7	2	7	5
	Sem 2	21	9	6	11	8	8	11	7		9	4	16
Totaal		34	25	20	22	20	16	20	17	7	11	11	21



FE Andere

		2000	2013	2014	2015	2016	2017	2018	2019	2020	2021	2022	2023
Nepagenten	Sem 1		1					2		3	1		
	Sem 2				1						1		1
	Totaal		1			1		2		3	2		1
Terrorisme, extremisme en radicalisme	Sem 1			1		2		1	1		2	1	3
	Sem 2			1		3			3	2			
	Totaal			2		5		1	4	2	2	1	3
Cyberbelaging	Sem 1	13		8	8	7	5	11	3		7	10	8
	Sem 2	8	3	10	2	8		5	8	4	7	6	3
	Totaal	21	3	18	10	15	5	16	11	4	14	16	11
Identiteitsfraude	Sem 1	10	14	41	26	41	37	24	24	26	35	43	24
	Sem 2	15	19	25	25	21	22	22	19	51	65	37	33
	Totaal	25	33	66	51	62	59	46	43	77	100	80	57



Sint-Niklaas

2022

CF Diefstal vervoermiddel

	Jan	Feb	Maa	Apr	Mei	Jun	Jul	Aug	Sep	Okt	Nov	Dec	Totaal
Autodiefstal	1	5			2	3	3	1		1	4	4	24
Motodiefstal	1					1							2
Bromfietsdiefstal	2	1	1	3	2	6	2	1	1	3	4	2	28
Fietsdiefstal	35	20	18	25	38	32	23	23	40	25	27	25	331

CF Inbraak

	Jan	Feb	Maa	Apr	Mei	Jun	Jul	Aug	Sep	Okt	Nov	Dec	Totaal
Woninginbraak	12	6	11	14	16	9	10	19	22	23	24	50	216
Inbraak in bedrijf of handelszaak		2	3	1	3	3	3	5	2	2	1		25
Inbraak in openbare of overheidsinstelling	2	1		3					1		1	1	9
Inbraak in gebouw (totaal)	14	9	14	18	19	12	13	24	25	25	26	51	250

CF Diefstal andere

	Jan	Feb	Maa	Apr	Mei	Jun	Jul	Aug	Sep	Okt	Nov	Dec	Totaal
Diefstal gewapenderhand			1						1		2	3	7
Diefstal met geweld zonder wapen	6	13	3	6	7	5	7	5	5	3	3	9	72
Diefstal uit of aan voertuig	11	5	6	8	9	6	9	7	5	9	14	8	97
Diefstal van wapens en explosieven	1	1	1	1	1			1					6
Grijpdiefstal	1	1		3	2	1	3	1	2	3		2	19
Zakkenrollerij	2	3	3	4	2	2	4	4	1		3		28
Winkeldiefstal	28	33	42	22	35	42	27	23	28	39	39	41	399
Diefstal met list		2			2					3	1		8
Metaaldiefstal		1		2					1	1	1		6
Werfdiefstal	1	2		1	1		1	1		1	2		10
Dierendiefstal		1					1	2		1			5
Ladingdiefstal			1										1



ICT-criminaliteit

	Jan	Feb	Maa	Apr	Mei	Jun	Jul	Aug	Sep	Okt	Nov	Totaal
Betaalkaartfraude	3	4	1	1	5	3	3	2	4	2	2	30
Phishing	3	6	2	1	1		1	2	2	2	1	21

CF Andere

	Jan	Feb	Maa	Apr	Mei	Jun	Jul	Aug	Sep	Okt	Nov	Dec	Totaal
Geweld tegen beroepen van algemeen belang	4	5	2		1	6	2	1	3	6	1	3	34
Graffiti	1				1	4	1	1	1	1	5	3	18
Beschadiging van auto	14	12	13	19	15	14	12	19	11	17	15	12	173
Steekpartij	1	1			3			1		1			7

FE Intrafamiliaal geweld (IFG)

	Jan	Feb	Maa	Apr	Mei	Jun	Jul	Aug	Sep	Okt	Nov	Dec	Totaal
IFG: fysiek, binnen het koppel	14	20	17	28	22	21	15	23	20	26	15	10	231
IFG: fysiek, tegen afstammelingen	4	4	7	2	4	7	3	1	4	2	3	1	42
IFG: fysiek, tegen andere leden	3		3		4	2	6	6	2	4	5	3	38
IFG: seksueel, binnen het koppel										1	1		2
IFG: seksueel, tegen afstammelingen	1			1	1								3
IFG: psychisch, binnen het koppel	23	19	22	17	15	11	11	16	17	16	18	15	200
IFG: psychisch, tegen afstammelingen	2	1		2	1	3	1			1	1		12
IFG: psychisch, tegen andere leden	3		1				2	2					8
IFG: economisch, binnen het koppel			1	2			1	1			1		6
IFG: economisch, tegen afstammelingen											1		1
IFG: economisch, tegen andere leden			1		3	1	1	4	3	3	2	1	19

FE Hormonen en doping

	Sep	Okt	Totaal
Humane doping	1	1	2



FE Drugs

	Jan	Feb	Apr	Mei	Jul	Sep	Okt	Nov	Totaal
Verkoop van cocaïne	2	1	1	1		1	3	1	10
Import-export van cocaïne						1			1
Verkoop van synthetische drugs			1		1				2
Verkoop van cannabis in grote hoeveelheid		1			1				2
Verkoop-handel van heroïne	1	1	1						3

FE Wapenzwendel

	Jun	Aug	Okt	Totaal
Handel en productie van vuurwapen	2		1	3
Handel en productie van niet-vuurwapen		1		1

FE Mensenhandel

	Jan	Maa	Mei	Jun	Totaal
Mensenhandel - seksuele uitbuiting	1	1	1	2	5



FE Geweld in de publieke ruimte

	Jan	Feb	Maa	Apr	Mei	Jun	Jul	Aug	Sep	Okt	Nov	Dec	Totaal
Fysiek geweld (openbaar vervoer)	3	3	4	2	1	3		2	1	1	4	3	27
Fysiek geweld (openbare weg)	17	20	11	23	24	21	22	23	18	24	7	15	225
Fysiek geweld (andere openbare plaats)	1	3	2	1	4	2	3	1	3	1	1	1	23
Fysiek geweld (publiek toegankelijke plaats)	6	7	14	9	8	6	7	4	3	8	7	8	87
Seksueel geweld (openbaar vervoer)			1		2	2	1		2	2		1	11
Seksueel geweld (openbare weg)			2	2	1		4	6	2	2		1	20
Seksueel geweld (andere openbare plaats)			3						1				4
Seksueel geweld (publiek toegankelijke plaats)	2	1	1	2		3	4	3		3	1	5	25
Psychisch geweld (openbaar vervoer)	1	2	1			3	1		2	1	3	2	16
Psychisch geweld (openbare weg)	10	6	18	8	7	17	5	10	15	14	10	8	128
Psychisch geweld (andere openbare plaats)	1	1	3	1		3	3	2		1	1	1	17
Psychisch geweld (publiek toegankelijke plaats)	16	5	8	4	4	5	4	1	7	5	7	11	77
Diefstal gewapenderhand (openbare weg)											1		1
Diefstal gewapenderhand (publiek toegank. plaats)												1	1
Diefstal geweld zonder wapen (openbaar vervoer)					1	1				1	1	1	5
Diefstal geweld zonder wapen (openbare weg)	1	3		2	3	2	3	1	1	2		2	20
Diefstal geweld zonder wapen (and. openb. plaats)		1	1				1	1	1				5
Diefstal geweld zonder wapen (pub. toegank. pl.)	2	3		2			2				1	1	11

FE Andere

	Jan	Feb	Maa	Apr	Mei	Jun	Jul	Aug	Sep	Okt	Nov	Dec	Totaal
Terrorisme, extremisme en radicalisme						1							1
Cyberbelaging	1	1	3	4	1		2	1	2			1	16
Identiteitsfraude	15	2	4	8	7	7	7	5	2	4	12	7	80



2023

CF Diefstal vervoermiddel

	Jan	Feb	Maa	Apr	Mei	Jun	Jul	Aug	Sep	Okt	Nov	Dec	Totaal
Autodiefstal	4	3	1	1	1	1	1	2	1	3	2		20
Motodiefstal											1		1
Homejacking					1								1
Bromfietsdiefstal		2	2	6	1	2	1		2	2	3	2	23
Fietsdiefstal	27	26	26	33	45	37	29	31	33	28	23	31	369

CF Inbraak

	Jan	Feb	Maa	Apr	Mei	Jun	Jul	Aug	Sep	Okt	Nov	Dec	Totaal
Woninginbraak	22	23	25	14	21	17	19	8	6	10	26	24	215
Inbraak in bedrijf of handelszaak	1	5	7	8	6	4	1	5	1	6	4	4	52
Inbraak in openbare of overheidsinstelling		4	2	2	3			1	1	1	1		15
Inbraak in gebouw (totaal)	23	32	34	24	30	21	20	14	8	17	31	28	282

CF Diefstal andere

	Jan	Feb	Maa	Apr	Mei	Jun	Jul	Aug	Sep	Okt	Nov	Dec	Totaal
Diefstal gewapenderhand	5	2			2		1			1	3	2	16
Diefstal met geweld zonder wapen	7	2	10	3	6	2	9	12	11	7	7	11	87
Diefstal uit of aan voertuig	3	7	11	6	8	6	3	4	5	16	13	7	89
Diefstal van wapens en explosieven	2		2	1	1						2		8
Handtasroof							1		1			1	3
Grijpdiefstal	1	2	1	1		1	2		4		3	2	17
Zakkenrollerij	4	2	3		3	1	1	2	2	2	4	2	26
Winkeldiefstal	27	36	52	34	47	32	44	49	35	46	41	64	507
Diefstal met list	3		2		1	1	1		1				9
Metaaldiefstal	1	1		1	1		1	2			1		8
Werfdiefstal	2		1	1	1			3		2			10
Home-invasie											2		2
Dierendiefstal		1				1				1			3



ICT-criminaliteit

	Jan	Feb	Maa	Apr	Mei	Jul	Aug	Sep	Okt	Nov	Dec	Totaal
Betaalkaartfraude	2	2	1	2		1	2	1	1	3	1	16
Phishing	1	1	1		1	1	1	1	1		1	9
Ransomware						1						1
Shouldersurfing		1	1									2
Skimming				1			1					2

CF Andere

	Jan	Feb	Maa	Apr	Mei	Jun	Jul	Aug	Sep	Okt	Nov	Dec	Totaal
Geweld tegen beroepen van algemeen belang	5	2	1	2	2	4		4	1		3	4	28
Graffiti	1	2	2	4	2			1	1	1			14
Beschadiging van auto	12	11	21	11	14	14	19	17	18	18	15	19	189
Steekpartij				1					1	2			4

FE Intrafamiliaal geweld (IFG)

	Jan	Feb	Maa	Apr	Mei	Jun	Jul	Aug	Sep	Okt	Nov	Dec	Totaal
IFG: fysiek, binnen het koppel	17	19	14	17	17	17	18	17	9	18	10	12	185
IFG: fysiek, tegen afstammelingen	2	2	3	6	5	5	2	4	3	2	2		36
IFG: fysiek, tegen andere leden	5	8	4	5	4	1	2	3	4	6		4	46
IFG: psychisch, binnen het koppel	17	14	19	21	15	18	11	17	13	15	10	12	182
IFG: psychisch, tegen afstammelingen		2	1	1					1	2	1		8
IFG: psychisch, tegen andere leden	1	1			2	1	1		2			1	9
IFG: economisch, binnen het koppel	1					1		2	1				5
IFG: economisch, tegen andere leden	2		2	5	1	1	1		2	1	1	2	18

FE Hormonen en doping

	Mei	Jul	Sep	Totaal
Humane doping	1	3	1	5



FE Drugs

	Jan	Feb	Maa	Apr	Mei	Jun	Jul	Aug	Sep	Okt	Nov	Totaal
Verkoop van cocaïne		1	1	1	2	1	1		1	1	1	10
Verkoop van synthetische drugs	1	1			1		1	1	1	5	1	12
Productie van cannabis (teelt)	1											1
Verkoop-handel van heroïne					1							1

FE Mensenhandel

	Jan	Feb	Apr	Mei	Sep	Totaal
Mensenhandel - economische uitbuiting	1				1	2
Mensenhandel - seksuele uitbuiting	1	1	1	2	2	7



FE Geweld in de publieke ruimte

	Jan	Feb	Maa	Apr	Mei	Jun	Jul	Aug	Sep	Okt	Nov	Dec	Totaal
Fysiek geweld (openbaar vervoer)	1	1	4	5	4	7	3	1	3	2	4	2	37
Fysiek geweld (openbare weg)	23	17	9	20	22	20	20	17	15	21	18	13	215
Fysiek geweld (andere openbare plaats)	2	1	2	2	3	6	4	3	3	1			27
Fysiek geweld (publiek toegankelijke plaats)	11	6	9	6	8	6	6	6	4	9	11	6	88
Seksueel geweld (openbaar vervoer)	1					6	1	1	2	1	1		13
Seksueel geweld (openbare weg)	1	1	2		2	6	1			1	2	1	17
Seksueel geweld (andere openbare plaats)					1	3	1	1					6
Seksueel geweld (publiek toegankelijke plaats)	3	2	2	2	3	2	1	1		2	3	3	24
Psychisch geweld (openbaar vervoer)	1		2	1	1		2		1	1	1	3	13
Psychisch geweld (openbare weg)	11	10	8	17	15	15	13	14	15	14	9	15	156
Psychisch geweld (andere openbare plaats)		1	1				3	2	2	1	2	2	14
Psychisch geweld (publiek toegankelijke plaats)	3	5	8	6	7	5	7	5	11	9	6	7	79
Diefstal gewapenderhand (openbaar vervoer)	2												2
Diefstal gewapenderhand (openbare weg)	2				1					1		2	6
Diefstal gewapenderhand (publiek toegank. plaats)	1	2					1				1		5
Diefstal geweld zonder wapen (openbaar vervoer)	2					1			2		2		7
Diefstal geweld zonder wapen (openbare weg)	1	1	1	1	3		1	1	3	2		3	17
Diefstal geweld zonder wapen (and. openb. plaats)			1										1
Diefstal geweld zonder wapen (pub. toegank. pl.)	1		3		1		3	5		2	3	3	21

FE Andere

	Jan	Feb	Maa	Apr	Jun	Jul	Aug	Sep	Okt	Nov	Dec	Totaal
Nepagenten						1						1
Terrorisme, extremisme en radicalisme	1	1			1							3
Cyberbelaging	2		1	3	2			1			2	11
Identiteitsfraude	5	4	6	8	1	4	4	7	1	3	14	57

POLITIËLE CRIMINALITEITSSTATISTIEKEN

PLEEGPLAATS: GEMEENTE

Sint-Niklaas

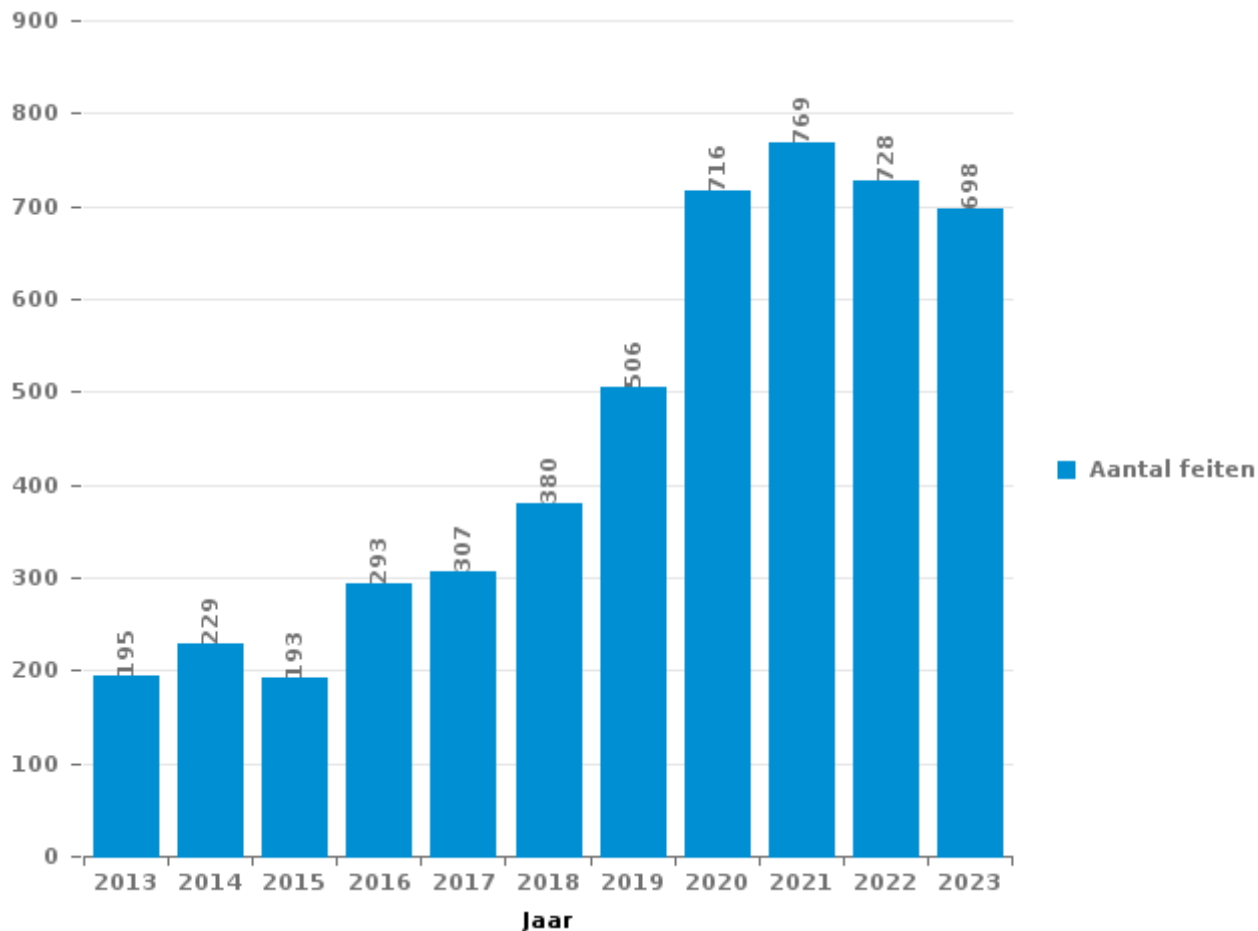
DEEL III : ICT



Sint-Niklaas

Totaal aantal misdrijven met een ICT/online element sinds 2013

(deze cijfers kunnen een onderschatting zijn, dit afhankelijk van vattingspraktijken en technische beperkingen)





ICT/online-crime in strikte zin

Inbreuken (exhaustief)

	2013	2014	2015	2016	2017	2018	2019	2020	2021	2022	2023
Informaticacriminaliteit: Informaticabedrog:	60	60	49	69	83	141	232	425	390	353	286
Informaticacriminaliteit: Hacking:	19	34	27	30	30	57	58	182	127	135	118
Informaticacriminaliteit: Valsheid in informatica:	6	21	16	19	16	21	39	109	58	37	60
Informaticacriminaliteit: Sabotage:	5	5	5	6	2	4	7	1	2	3	3
Sociaal strafwetboek: Misdr. tegen openbare trouw in sociaal strafrecht: Valsheid in informatica				1		2		6		1	9
Misdr. tegen andere morele waarden en gevoelens: Schenden van communicatie door particulier:	1		1		1	3					1
Misdr. tegen gezag van de overheid: Weigering medewerking (informatica en telecom):								1			
Algemeen totaal strikt:	91	120	98	125	132	228	336	724	577	529	477

Criminele figuren (apart bekijken - niet optellen met iets anders - risico op dubbeltelling!)

	2013	2014	2015	2016	2017	2018	2019	2020	2021	2022	2023
Betaalkaartfraude	18	12	17	14	15	36	18	30	24	30	16
Phishing	2	1		1	1	2	4	16	23	21	9
Shouldersurfing		1	1		1	8		1	1		2
Skimming	1	1	4	1			1	4			2
Ransomware				1			2				1



ICT/online-crime in ruime zin

Inbreuken (enkel als feitcode bestaat)

	2013	2014	2015	2016	2017	2018	2019	2020	2021	2022	2023
Bedrog: Oplichting: Internetfraude	112	120	104	181	163	203	257	312	409	395	414
Zedenmisdrijven: Voyeurisme: Verspreiding opname naaktheid of intimiteit					9	5	2	4	14	5	
Misdr. tegen andere morele waarden en gevoelens: Cyberlokking (lokken van minderjarige via ICT):			1	3	1	1	5			2	2
Zedenmisdrijven: Grooming (contact via ICT met minderjarige < 16 j):			1	2	4		2	1	2	1	
Zedenmisdrijven: Kinderpornografie: Toegang kinderporno via technologie					2		1	3	1		
Misdr. tegen de veiligheid van de staat: Terrorisme: Verspreiden boodschap die aanzet tot terrorisme											1
Wapens en springstoffen: Andere: Verkoop per postorder/ internet van ander wapen										1	
Wapens en springstoffen: Andere: Verkoop per postorder/ internet van vuurwapen					1						
Zedenmisdrijven: Aanzetting tot ontucht: Reclame via ICT voor ontucht								1			
Algemeen totaal ruim:	112	120	106	186	180	209	267	321	426	404	417

Criminele figuren (apart bekijken - niet optellen met iets anders - risico op dubbeltelling!)

	2013	2014	2015	2016	2017	2018	2019	2020	2021	2022	2023
Cyberbelaging	3	18	10	15	5	16	11	4	14	16	11

POLITIËLE CRIMINALITEITSSTATISTIEKEN

PLEEGPLAATS: GEMEENTE

Sint-Niklaas

DEEL IV : BESTEMMING PLAATS



Sint-Niklaas

Diefstal en afpersing

	2000	2013	2014	2015	2016	2017	2018	2019	2020	2021	2022	2023
Openbare weg	1.111	742	715	642	582	527	492	526	448	416	454	397
Winkel	552	582	550	564	445	466	425	423	334	364	474	589
Woning: huis	240	262	270	290	253	183	138	153	125	134	197	203
Onbekend	124	70	85	109	102	111	112	170	94	122	104	81
Fietsenstandplaats	24	98	82	103	100	114	115	110	48	89	103	113
Woning: appartement	133	97	109	107	82	95	69	88	79	77	73	90
Horeca	300	107	84	106	75	74	65	75	29	27	30	35
Parking	160	85	94	96	93	78	70	76	55	67	55	65
Woning: onbepaald	78	69	72	89	64	82	79	65	40	51	40	30
Onderwijsinstelling	163	55	49	72	63	74	68	52	17	15	33	34
Bedrijf	95	57	47	57	36	37	32	36	24	16	19	40
Woning: garage	37	49	37	68	34	61	35	25	39	46	36	19
Woning: aanhorigheid	41	37	44	45	33	30	27	38	21	18	31	23
Woning: oprit	44	32	45	43	59	41	27	21	13	9	19	23
Spoorwegstation / busstation / metrostation	65	33	30	32	24	39	20	23	19	24	25	34
Recreatie en cultuur	60	33	24	45	30	28	25	24	7	5	14	13
Sportinfrastructuur	47	40	33	33	20	19	15	16	9	13	10	26
Andere	16	21	22	24	20	20	17	22	14	15	10	22
Terrein	25	18	23	20	12	16	21	26	7	12	9	12
Ziekenhuis	26	13	25	23	18	17	21	16	5	11	10	12
Rusthuis	19	31	8	16	8	19	16	8	9	13	17	8
Openbare dienst	24	14	18	14	20	10	20	9	5	8	12	9
Werf	3	21	15	12	3	13	8	4	5	5	10	10
Dienst	18	15	7	17	7	8	4	8	8	6	3	4
Bank / financiële instelling	17	8	8	8	7	8	8	6	2	9	5	2
Vervoermiddel: trein / tram / metrotrein	3	10	19	5	7	8	6	6	5	2	9	7
Benzinestation	11	7	3	5	2	5	3	2	3	1	5	8
Dokter / tandarts / apotheker	7	10	2	5	4	4	4	3	2	1	6	5
Religieus gebouw	13		14	1	1	7	4	4	1	1	1	3
Vervoermiddel: auto	11		2	4	1	9	6	2	1	6	1	3
Vervoermiddel: autobus / autocar		8	2	5	7	2	6	4	7	1	1	1
Luchthaven	2	12	9	7	6		1			2		
Woning: andere	3	7	5	8	1	4	2	3			1	
Bushalte / tramhalte	1	5	4	3	2	2	3	7		2	1	3
Stadion	9	3	1	5		3	1	2	2		1	1
Bestuurlijk gebouw		2	4	2	1	5	3	4	1	1	2	
Begraafplaats	2		5	3	1		1	5			5	2
Vervoermiddel: vrachtwagen	1	4		3	5	2	3	3	1	2		
Vervoermiddel: andere	2		2		1	2	1	4	1		1	1
Bankautomaat	3						1				1	2
Ontuchthuis								1		2		1
Militaire installatie	3											
Totaal	3.493	2.657	2.568	2.691	2.229	2.223	1.974	2.070	1.480	1.593	1.828	1.931



Sint-Niklaas

Beschadigen van eigendom

	2000	2013	2014	2015	2016	2017	2018	2019	2020	2021	2022	2023
Openbare weg	379	372	315	277	241	235	232	188	186	167	212	196
Woning: hoofdverblijf	131	198	110	114	107	111	131	135	114	99	110	126
Parking	78	87	76	66	79	75	95	72	49	68	47	53
Woning: onbepaald	37	33	28	30	30	29	38	30	23	19	27	21
Onbekend	13	12	12	24	18	21	20	25	24	31	18	23
Woning: oprit	19	26	29	18	11	25	14	18	9	6	12	18
Horeca	39	21	15	16	13	15	11	5	7	8	9	12
Winkel	18	22	10	16	11	13	14	11	9	15	9	11
Woning: tuin	18	15	24	16	11	16	12	15	7	8	9	4
Terrein	12	20	9	12	7	10	13	12	6	8	10	13
Woning: garage	12	9	10	10	11	8	17	12	6	9	4	8
Onderwijsinstelling	19	8	9	5	8	8	10	13	9	6	12	6
Bedrijf	18	10	12	13	5	7	6	9	5	6	7	2
Recreatie en cultuur	11	6	6	5	8	11	12	17	2	4	12	6
Andere	6	4	9	7	11	2	4	8	5	6	7	9
Woning: aanhorigheid	12	7	5	8	8	9	9	3	1	7	3	2
Openbare dienst	7	7	2	1		7	13	1	1	7	5	12
Spoorwegstation / busstation / metrostation	21	7	2	7	1	3	4	3		2	1	2
Fietsenstandplaats	2	8	7	4	4	6	2	6		4	5	3
Politiebureau		11	4	5	5		2	3	2	3	6	4
Sportinfrastructuur	7	3	5	3	4	5	4	6	1	3	2	2
Dienst	4	6	2	1	3	1	5	4	3	3	1	3
Religieus gebouw	2	5	3	1		8	2	4	1	1	3	3
Ziekenhuis	5	3	4		4	1	1	5	1	2	3	4
Woning: tweede verblijf	2	5	3	3	2	3	5	2	1	2	1	2
Vervoermiddel: auto	2		3	2	3	1	4	4	4	1		
Werf	2	1	2	3	2	4	3		1		2	
Benzinestation	2		1	1	1	2	3	2		1	2	2
Stadion	2	5	2		2		2	2			1	
Luchthaven	1	7	2	2	3							
Begraafplaats	1	1	3				1	4	2			1
Bank / financiële instelling	3		4		1		2			1		1
Bestuurlijk gebouw	1	1	1	2	1		2	1		1	1	1
Bushalte / tramhalte		2	2	1	1	2	1		1		1	
Dokter / tandarts / apotheker					1	1	1	1	1			2
Rusthuis					3	1	1				1	
Vervoermiddel: andere	1	1	1				1	1				
Waterlopen en zeeën			1						1			
Militaire installatie				1								
Ontuchthuis	1											
Vervoermiddel: trein / tram / metrotrein	1											
Totaal	889	923	733	674	620	640	697	622	482	498	543	552



Sint-Niklaas

Misdrijven tegen de lichamelijke integriteit

	2000	2013	2014	2015	2016	2017	2018	2019	2020	2021	2022	2023
Woning	168	333	319	310	310	316	290	301	273	269	348	300
Openbare weg	223	267	236	245	237	227	253	252	177	188	255	260
Horeca	104	42	68	54	48	35	50	53	20	14	35	32
Onbekend	15	23	25	23	15	24	31	20	28	41	27	12
Onderwijsinstelling	20	25	17	17	28	23	20	31	11	29	28	27
Winkel	13	20	20	20	16	11	13	16	22	8	13	18
Parking	13	14	12	8	16	24	14	18	25	15	11	11
Spoorwegstation / busstation / metrostation	9	11	22	11	15	9	13	10	9	13	16	16
Openbare dienst	4	4	7	8	11	15	11	21	6	7	17	12
Recreatie en cultuur	4	9	15	13	9	13	12	5	4	6	11	8
Ziekenhuis	4	4	5	3	5	7	5	12	5	7	10	11
Terrein	4	5	1	3	5	6	8	5	3	7	7	3
Bedrijf	5	2	7	6	6	7	4	2	5	6	3	3
Bushalte / tramhalte	2	5	4	6	8	6	3	4	2	1	5	9
Vervoermiddel: autobus / autocar	1	3	9	5	6	4	6	2	3	3	6	7
Woning: oprit	4	3	6	6	6	5	3	3	3	6	4	
Andere	2	1	4	5	4	4	1	4	3	7	1	2
Sportinfrastructuur	5		3	1	6	5	3	2	3	1		6
Vervoermiddel: trein / tram / metrotrein		3	4	4	4	4	2	3		1	2	3
Stadion	6	3	1	3	3	3	2	2				
Dienst	1	2	2	2	1	3	5		2	2	1	1
Vervoermiddel: andere		1	2		2	3	1	1	2	2	2	5
Politiebureau	1	2	1		3	2	2	1	3	1		4
Woning: tuin	1	2	4	2	3	1		2			3	2
Bestuurlijk gebouw		1		1	3	1	1	1			5	
Benzinestation		1	1			2	3		2			1
Rusthuis	2		1					1	2	1	3	
Religieus gebouw	1			1	2					1		
Bank / financiële instelling			1				2		1			
Ontuchthuis											4	
Luchthaven		1	1		1							
Dokter / tandarts / apotheker		1	1									
Totaal	612	788	799	757	773	760	758	772	614	636	817	753

POLITIËLE CRIMINALITEITSSTATISTIEKEN

PLEEGPLAATS: GEMEENTE

Sint-Niklaas

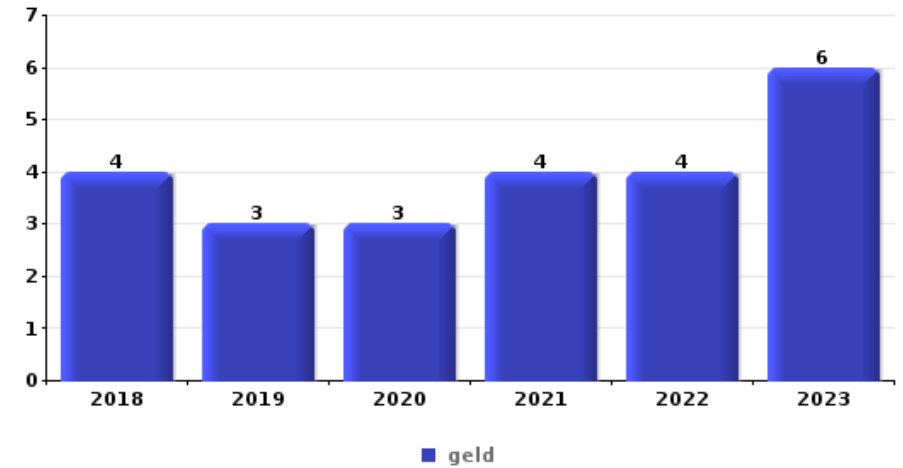
DEEL V : VOORWERPEN EN VERVOERMIDDELEN



Sint-Niklaas

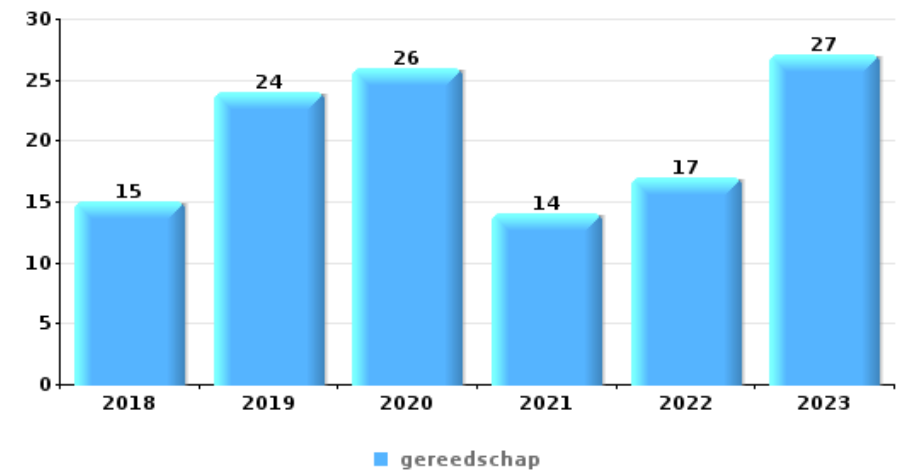
Diefstal gewapenderhand

Top 5 gestolen voorwerpen (obv aantal feiten)		2018	2019	2020	2021	2022	2023
1	geld	4	3	3	4	4	6
2	GSM en toebehoren	1	1	1	3	3	4
3	bankkaart / kredietkaart	2			2	1	2
4	identiteitskaart / paspoort	2	1		1		2
5	portefeuille	2			1		2



Diefstal uit of aan voertuig

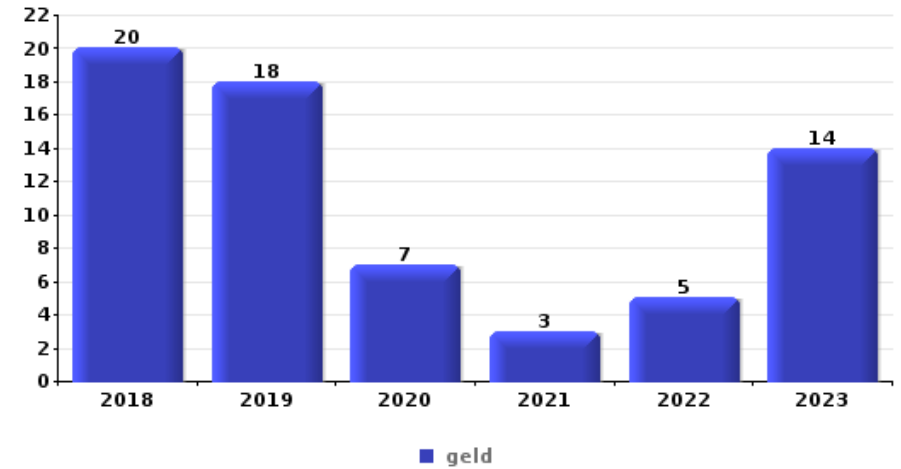
Top 5 gestolen voorwerpen (obv aantal feiten)		2018	2019	2020	2021	2022	2023
1	gereedschap	15	24	26	14	17	27
2	geld	15	16	11	13	17	6
3	rijbewijs	12	8	8	16	11	7
4	identiteitskaart / paspoort	14	9	10	12	10	4
5	portefeuille	14	6	8	14	8	5
5	bankkaart / kredietkaart	14	6	8	12	11	4





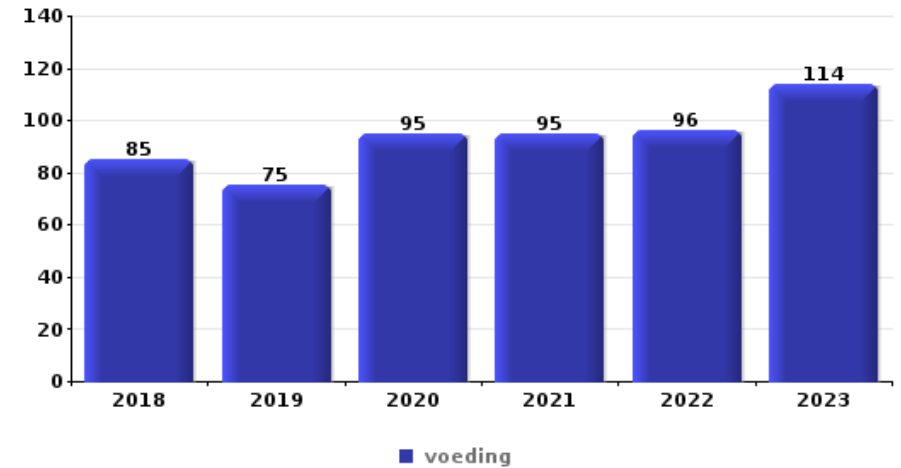
Inbraak in bedrijf of handelszaak

Top 5 gestolen voorwerpen (obv aantal feiten)		2018	2019	2020	2021	2022	2023
1	geld	20	18	7	3	5	14
2	computer en toebehoren	4	4		3	2	6
3	brandkast / geldkoffer / kassa	4	7	2		1	3
4	voeding	2	5	2	1		2
5	juweel / uurwerk	3	3	1	2		
5	gereedschap	3	2	1		1	2



Winkeldiefstal

Top 5 gestolen voorwerpen (obv aantal feiten)		2018	2019	2020	2021	2022	2023
1	voeding	85	75	95	95	96	114
2	parfum / schoonheidsproduct	37	25	22	30	78	133
3	kleding	64	46	26	36	67	78
4	tabak	26	55	63	66	50	41
5	juweel / uurwerk	18	32	13	16	49	46

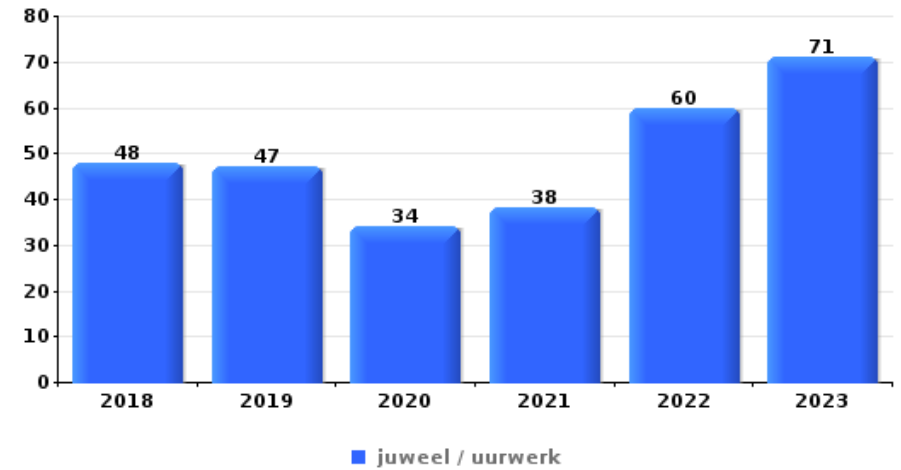




Woninginbraak

Top 5 gestolen voorwerpen (obv aantal feiten)

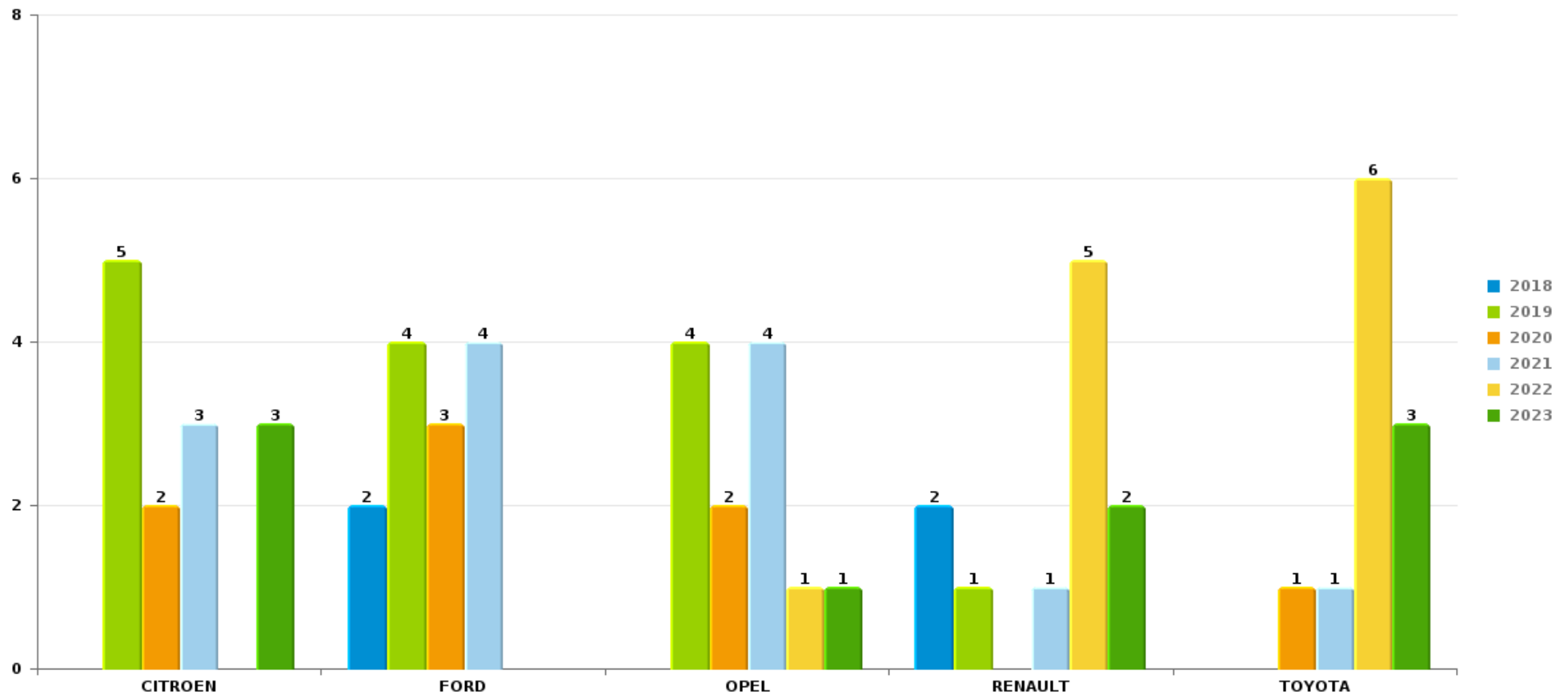
	2018	2019	2020	2021	2022	2023
1 juweel / uurwerk	48	47	34	38	60	71
2 geld	35	39	17	30	52	56
3 computer en toebehoren	20	15	9	7	17	15
4 multimedia	11	15	9	12	13	14
5 kleding	12	7	11	7	8	18



Opmerking: wat betreft de voorwerpen worden er geen totalen gepresenteerd gezien bij eenzelfde feit meerdere voorwerpen kunnen gestolen zijn.

Sint-NiklaasAutodiefstal

Aantal gestolen auto's per merk (Top 5)



POLITIËLE CRIMINALITEITSSTATISTIEKEN

PLEEGPLAATS: GEMEENTE

Sint-Niklaas

DEEL VI : VERDACHTEN



Deel 1: Niveau FEITEN (telling van het aantal feiten waarbij een bepaald type verdachte betrokken is)

1.1. Aantal inbreuken volgens het geslacht van de gekende verdachten (per hoofdcategorie)

Doordat bij eenzelfde feit zowel een mannelijke als een vrouwelijke gekende verdachte betrokken kan zijn, is het mogelijk dat de som van de kolommen "Mannen" en "Vrouwen" hoger is dan de waarde in de kolom "Totaal..." (zie ook de methodologische nota)

Sint-Niklaas

2023

Hoofdcategorie / Geslacht	Totaal aantal feiten minstens 1 gekende	Mannen	%	Vrouwen	%
Diefstal en afpersing	534	344	64,4%	224	41,9%
Bevolkingsregister	278	198	71,2%	80	28,8%
Drugs	251	230	91,6%	24	9,6%
Misdr. tegen de lichamelijke integriteit	227	187	82,4%	64	28,2%
Dronkenschap en alcohol	230	185	80,4%	45	19,6%
Vreemdelingenwetgeving	220	180	81,8%	41	18,6%
Bedrog	135	100	74,1%	45	33,3%
Misdr. tegen de openbare veiligheid	112	105	93,8%	10	8,9%
Misdr. tegen andere morele waarden en gevoelens	77	61	79,2%	19	24,7%
Wapens en springstoffen	75	70	93,3%	5	6,7%
Beschadigen van eigendom	70	57	81,4%	13	18,6%
Informaticacriminaliteit	52	43	82,7%	15	28,8%
Misdr. tegen gezag van de overheid	56	46	82,1%	11	19,6%
Milieu	41	34	82,9%	12	29,3%
Sociaal strafwetboek	28	21	75,0%	16	57,1%
Misdr. tegen de openbare trouw	32	26	81,3%	8	25,0%

GEREGISTREERDE CRIMINALITEIT: VERDACHTEN



Hoofdcategorie / Geslacht	Totaal aantal feiten minstens 1 gekende	Mannen	%	Vrouwen	%
Zedenmisdriven	30	28	93,3%	2	6,7%
Jeugdbescherming	20	12	60,0%	9	45,0%
Andere bijzondere wetten	14	11	78,6%	3	21,4%
Bescherming personen	13	10	76,9%	4	30,8%
Arbeid	7	4	57,1%	3	42,9%
Misdr. tegen de familie	7	3	42,9%	4	57,1%
Economische wetgeving	6	4	66,7%	2	33,3%
Mensenhandel	3	3	100,0%	2	66,7%
Hormonen en doping	3	3	100,0%		
Identiteitskaart	2	2	100,0%		
Misdr. tegen de persoonlijke vrijheid	2	2	100,0%		
Misdr. tegen de veiligheid van de staat	1	1	100,0%		
Private veiligheid	1	1	100,0%		
Volksgezondheid	1	1	100,0%		
Totaal	2.528	1.972	78,0%	661	26,1%



1.2. Aantal inbreuken volgens het geslacht van de gekende verdachten (per criminele figuur)

Doordat bij eenzelfde criminele figuur zowel een mannelijke als een vrouwelijke gekende verdachte betrokken kan zijn, is het mogelijk dat de som van de kolommen "Mannen" en "Vrouwen" hoger is dan de waarde in de kolom "Totaal..."
(zie ook de methodologische nota)

Sint-Niklaas

2023

CF Diefstal vervoermiddel

Criminele figuur / Geslacht	Totaal aantal feiten minstens 1 gekende verdachte	Mannen	%	Vrouwen	%
Autodiefstal	6	6	100,0%		
Homejacking	1	1	100,0%		
Bromfietsdiefstal	3	3	100,0%	2	66,7%
Fietsdiefstal	23	20	87,0%	4	17,4%
Totaal	NVT	NVT	NVT	NVT	NVT

CF Inbraak

Criminele figuur / Geslacht	Totaal aantal feiten minstens 1 gekende verdachte	Mannen	%	Vrouwen	%
Woninginbraak	18	18	100,0%	1	5,6%
Inbraak in bedrijf of handelszaak	9	9	100,0%		
Inbraak in openbare of overheidsinstelling	2	2	100,0%		
Inbraak in gebouw (totaal)	29	29	100,0%	1	3,4%
Totaal	NVT	NVT	NVT	NVT	NVT



CF Diefstal andere

Criminele figuur / Geslacht	Totaal aantal feiten minstens 1 gekende verdachte	Mannen	%	Vrouwen	%
Diefstal gewapenderhand	8	8	100,0%		
Diefstal met geweld zonder wapen	30	30	100,0%	1	3,3%
Diefstal uit of aan voertuig	5	4	80,0%	1	20,0%
Diefstal van wapens en explosieven	1	1	100,0%		
Handtasroof	3	3	100,0%		
Grijpdiefstal	9	9	100,0%	1	11,1%
Zakkenrollerij	2	2	100,0%	1	50,0%
Winkeldiefstal	373	210	56,3%	188	50,4%
Diefstal met list	5	4	80,0%	2	40,0%
Metaaldiefstal	1	1	100,0%		
Werfdiefstal	3	3	100,0%		
Dierendiefstal	1	1	100,0%		
Totaal	NVT	NVT	NVT	NVT	NVT

ICT-criminaliteit

Criminele figuur / Geslacht	Totaal aantal feiten minstens 1 gekende verdachte	Mannen	%	Vrouwen	%
Betaalkaartfraude	5	5	100,0%		
Phishing	2	1	50,0%	2	100,0%
Skimming	1	1	100,0%		
Totaal	NVT	NVT	NVT	NVT	NVT

CF Andere

Criminele figuur / Geslacht	Totaal aantal feiten minstens 1 gekende verdachte	Mannen	%	Vrouwen	%
Geweld tegen beroepen van algemeen belang	19	12	63,2%	7	36,8%
Graffiti	1	1	100,0%		
Beschadiging van auto	18	18	100,0%		
Steekpartij	2	2	100,0%		
Totaal	NVT	NVT	NVT	NVT	NVT



FE Intrafamiliaal geweld (IFG)

Criminele figuur / Geslacht	Totaal aantal feiten minstens 1 gekende verdachte	Mannen	%	Vrouwen	%
IFG: fysiek, binnen het koppel	47	44	93,6%	21	44,7%
IFG: fysiek, tegen afstammelingen	16	16	100,0%	2	12,5%
IFG: fysiek, tegen andere leden	26	21	80,8%	7	26,9%
IFG: psychisch, binnen het koppel	30	20	66,7%	10	33,3%
IFG: psychisch, tegen afstammelingen	7	6	85,7%	1	14,3%
IFG: psychisch, tegen andere leden	9	8	88,9%	1	11,1%
IFG: economisch, binnen het koppel	5	4	80,0%	1	20,0%
IFG: economisch, tegen andere leden	4	4	100,0%		
Totaal	NVT	NVT	NVT	NVT	NVT

FE Hormonen en doping

Criminele figuur / Geslacht	Totaal aantal feiten minstens 1 gekende verdachte	Mannen	%
Humane doping	4	4	100,0%
Totaal	NVT	NVT	NVT

FE Drugs

Criminele figuur / Geslacht	Totaal aantal feiten minstens 1 gekende verdachte	Mannen	%	Vrouwen	%
Verkoop van cocaïne	10	9	90,0%	2	20,0%
Verkoop van synthetische drugs	11	10	90,9%	2	18,2%
Productie van cannabis (teelt)	1	1	100,0%		
Verkoop-handel van heroïne	1	1	100,0%	1	100,0%
Totaal	NVT	NVT	NVT	NVT	NVT

FE Mensenhandel

Criminele figuur / Geslacht	Totaal aantal feiten minstens 1 gekende verdachte	Mannen	%	Vrouwen	%
Mensenhandel - economische uitbuiting	1	1	100,0%		
Mensenhandel - seksuele uitbuiting	4	4	100,0%	2	50,0%
Totaal	NVT	NVT	NVT	NVT	NVT



FE Geweld in de publieke ruimte

Criminele figuur / Geslacht	Totaal aantal feiten minstens 1 gekende verdachte	Mannen	%	Vrouwen	%
Fysiek geweld (openbaar vervoer)	14	11	78,6%	3	21,4%
Fysiek geweld (openbare weg)	90	78	86,7%	19	21,1%
Fysiek geweld (andere openbare plaats)	13	10	76,9%	3	23,1%
Fysiek geweld (publiek toegankelijke plaats)	39	29	74,4%	10	25,6%
Seksueel geweld (openbaar vervoer)	5	5	100,0%		
Seksueel geweld (openbare weg)	1	1	100,0%		
Seksueel geweld (andere openbare plaats)	2	2	100,0%		
Seksueel geweld (publiek toegankelijke plaats)	7	6	85,7%	1	14,3%
Psychisch geweld (openbaar vervoer)	4	3	75,0%	1	25,0%
Psychisch geweld (openbare weg)	46	43	93,5%	5	10,9%
Psychisch geweld (andere openbare plaats)	7	6	85,7%	1	14,3%
Psychisch geweld (publiek toegankelijke plaats)	26	22	84,6%	4	15,4%
Diefstal gewapenderhand (openbaar vervoer)	1	1	100,0%		
Diefstal gewapenderhand (openbare weg)	2	2	100,0%		
Diefstal gewapenderhand (publiek toegank. plaats)	4	4	100,0%		
Diefstal geweld zonder wapen (openbaar vervoer)	2	2	100,0%		
Diefstal geweld zonder wapen (openbare weg)	8	8	100,0%		
Diefstal geweld zonder wapen (and. openb. plaats)	1	1	100,0%		
Diefstal geweld zonder wapen (pub. toegank. pl.)	11	11	100,0%		
Totaal	NVT	NVT	NVT	NVT	NVT

FE Andere

Criminele figuur / Geslacht	Totaal aantal feiten minstens 1 gekende verdachte	Mannen	%	Vrouwen	%
Terrorisme, extremisme en radicalisme	1	1	100,0%		
Cyberbelaging	4	3	75,0%	1	25,0%
Identiteitsfraude	18	13	72,2%	5	27,8%
Totaal	NVT	NVT	NVT	NVT	NVT



1.3. Aantal inbreuken volgens de leeftijd van de gekende verdachten (per hoofdcategorie)

Doordat bij eenzelfde feit zowel een minderjarige als een meerderjarige gekende verdachte betrokken kan zijn, is het mogelijk dat de som van de kolommen "Minderjarig" en "Meerderjarig" hoger is dan de waarde in de kolom "Totaal..." (zie ook de methodologische nota)

Sint-Niklaas

2023

Hoofdcategorie / Leeftijd	Totaal aantal feiten minstens 1 gekende verdachte	Minderjarig	%	Meerderjarig	%
Diefstal en afpersing	534	119	22,3%	428	80,1%
Bevolkingsregister	278			278	100,0%
Drugs	251	41	16,3%	211	84,1%
Misdr. tegen de lichamelijke integriteit	227	45	19,8%	192	84,6%
Dronkenschap en alcohol	230			230	100,0%
Vreemdelingenwetgeving	220	6	2,7%	216	98,2%
Bedrog	135	8	5,9%	131	97,0%
Misdr. tegen de openbare veiligheid	112	10	8,9%	104	92,9%
Misdr. tegen andere morele waarden en gevoelens	77	4	5,2%	74	96,1%
Wapens en springstoffen	75	12	16,0%	63	84,0%
Beschadigen van eigendom	70	9	12,9%	61	87,1%
Misdr. tegen gezag van de overheid	56	5	8,9%	51	91,1%
Informaticacriminaliteit	52	5	9,6%	49	94,2%
Milieu	41	3	7,3%	38	92,7%
Misdr. tegen de openbare trouw	32	2	6,3%	30	93,8%
Zedenmisdriven	30	10	33,3%	20	66,7%
Sociaal strafwetboek	28			28	100,0%
Jeugdbescherming	20	9	45,0%	11	55,0%
Andere bijzondere wetten	14	1	7,1%	14	100,0%
Bescherming personen	13	1	7,7%	12	92,3%
Arbeid	7			7	100,0%
Misdr. tegen de familie	7			7	100,0%
Economische wetgeving	6			6	100,0%
Hormonen en doping	3			3	100,0%
Mensenhandel	3			3	100,0%
Identiteitskaart	2	1	50,0%	1	50,0%
Misdr. tegen de persoonlijke vrijheid	2			2	100,0%

GEREGISTREERDE CRIMINALITEIT: VERDACHTEN



Hoofdcategorie / Leeftijd	Totaal aantal feiten minstens 1 gekende verdachte	Minderjarig	%	Meerderjarig	%
Misdr. tegen de veiligheid van de staat	1			1	100,0%
Private veiligheid	1			1	100,0%
Volksgezondheid	1			1	100,0%
Total	2.528	291	11,5%	2.273	89,9%



1.4. Aantal inbreuken volgens de leeftijd van de gekende verdachten (per criminele figuur)

Doordat bij eenzelfde criminele figuur zowel een minderjarige als een meerderjarige gekende verdachte betrokken kan zijn, is het mogelijk dat de som van de kolommen "Minderjarig" en "Meerderjarig" hoger is dan de waarde in de kolom "Totaal..." (zie ook de methodologische nota)

Sint-Niklaas

2023

CF Diefstal vervoermiddel

Criminele figuur / Leeftijd	Totaal aantal feiten minstens 1 gekende verdachte	Meerderjarig	%
Autodiefstal	6	6	100,0%
Homejacking	1	1	100,0%
Bromfietsdiefstal	3	3	100,0%
Fietsdiefstal	23	23	100,0%
Total	NVT	NVT	NVT

CF Inbraak

Criminele figuur / Leeftijd	Totaal aantal feiten minstens 1 gekende verdachte	Minderjarig	%	Meerderjarig	%
Woninginbraak	18	1	5,6%	18	100,0%
Inbraak in bedrijf of handelszaak	9	1	11,1%	8	88,9%
Inbraak in openbare of overheidsinstelling	2			2	100,0%
Inbraak in gebouw (totaal)	29	2	6,9%	28	96,6%
Total	NVT	NVT	NVT	NVT	NVT



CF Diefstal andere

Criminele figuur / Leeftijd	Totaal aantal feiten minstens 1 gekende verdachte	Minderjarig	%	Meerderjarig	%
Diefstal gewapenderhand	8	4	50,0%	5	62,5%
Diefstal met geweld zonder wapen	30	11	36,7%	22	73,3%
Diefstal uit of aan voertuig	5			5	100,0%
Diefstal van wapens en explosieven	1			1	100,0%
Handtasroof	3			3	100,0%
Grijpdiefstal	9	3	33,3%	8	88,9%
Zakkenrollerij	2			2	100,0%
Winkeldiefstal	373	98	26,3%	284	76,1%
Diefstal met list	5	2	40,0%	4	80,0%
Metaaldiefstal	1			1	100,0%
Werfdiefstal	3			3	100,0%
Dierendiefstal	1			1	100,0%
Total	NVT	NVT	NVT	NVT	NVT

ICT-criminaliteit

Criminele figuur / Leeftijd	Totaal aantal feiten minstens 1 gekende verdachte	Minderjarig	%	Meerderjarig	%
Betaalkaartfraude	5	1	20,0%	4	80,0%
Phishing	2			2	100,0%
Skimming	1			1	100,0%
Total	NVT	NVT	NVT	NVT	NVT

CF Andere

Criminele figuur / Leeftijd	Totaal aantal feiten minstens 1 gekende verdachte	Minderjarig	%	Meerderjarig	%
Geweld tegen beroepen van algemeen belang	19	3	15,8%	16	84,2%
Graffiti	1			1	100,0%
Beschadiging van auto	18	3	16,7%	15	83,3%
Steekpartij	2	1	50,0%	1	50,0%
Total	NVT	NVT	NVT	NVT	NVT



FE Intrafamiliaal geweld (IFG)

Criminele figuur / Leeftijd	Totaal aantal feiten minstens 1 gekende verdachte	Minderjarig	%	Meerderjarig	%
IFG: fysiek, binnen het koppel	47			47	100,0%
IFG: fysiek, tegen afstammelingen	16	1	6,3%	16	100,0%
IFG: fysiek, tegen andere leden	26	4	15,4%	23	88,5%
IFG: psychisch, binnen het koppel	30	1	3,3%	29	96,7%
IFG: psychisch, tegen afstammelingen	7	1	14,3%	6	85,7%
IFG: psychisch, tegen andere leden	9	1	11,1%	8	88,9%
IFG: economisch, binnen het koppel	5			5	100,0%
IFG: economisch, tegen andere leden	4	1	25,0%	3	75,0%
Total	NVT	NVT	NVT	NVT	NVT

FE Hormonen en doping

Criminele figuur / Leeftijd	Totaal aantal feiten minstens 1 gekende verdachte	Meerderjarig	%
Humane doping	4	4	100,0%
Total	NVT	NVT	NVT

FE Drugs

Criminele figuur / Leeftijd	Totaal aantal feiten minstens 1 gekende verdachte	Minderjarig	%	Meerderjarig	%
Verkoop van cocaïne	10			10	100,0%
Verkoop van synthetische drugs	11	2	18,2%	9	81,8%
Productie van cannabis (teelt)	1			1	100,0%
Verkoop-handel van heroïne	1			1	100,0%
Total	NVT	NVT	NVT	NVT	NVT

FE Mensenhandel

Criminele figuur / Leeftijd	Totaal aantal feiten minstens 1 gekende verdachte	Meerderjarig	%
Mensenhandel - economische uitbuiting	1	1	100,0%
Mensenhandel - seksuele uitbuiting	4	4	100,0%
Total	NVT	NVT	NVT



FE Geweld in de publieke ruimte

Criminele figuur / Leeftijd	Totaal aantal feiten minstens 1 gekende verdachte	Minderjarig	%	Meerderjarig	%
Fysiek geweld (openbaar vervoer)	14	4	28,6%	12	85,7%
Fysiek geweld (openbare weg)	90	24	26,7%	72	80,0%
Fysiek geweld (andere openbare plaats)	13	4	30,8%	9	69,2%
Fysiek geweld (publiek toegankelijke plaats)	39	7	17,9%	32	82,1%
Seksueel geweld (openbaar vervoer)	5	2	40,0%	3	60,0%
Seksueel geweld (openbare weg)	1			1	100,0%
Seksueel geweld (andere openbare plaats)	2	1	50,0%	1	50,0%
Seksueel geweld (publiek toegankelijke plaats)	7	2	28,6%	5	71,4%
Psychisch geweld (openbaar vervoer)	4	2	50,0%	3	75,0%
Psychisch geweld (openbare weg)	46	3	6,5%	43	93,5%
Psychisch geweld (andere openbare plaats)	7			7	100,0%
Psychisch geweld (publiek toegankelijke plaats)	26	1	3,8%	25	96,2%
Diefstal gewapenderhand (openbaar vervoer)	1	1	100,0%		
Diefstal gewapenderhand (openbare weg)	2			2	100,0%
Diefstal gewapenderhand (publiek toegank. plaats)	4	3	75,0%	2	50,0%
Diefstal geweld zonder wapen (openbaar vervoer)	2	1	50,0%	1	50,0%
Diefstal geweld zonder wapen (openbare weg)	8	3	37,5%	6	75,0%
Diefstal geweld zonder wapen (and. openb. plaats)	1	1	100,0%		
Diefstal geweld zonder wapen (pub. toegank. pl.)	11	2	18,2%	10	90,9%
Total	NVT	NVT	NVT	NVT	NVT

FE Andere

Criminele figuur / Leeftijd	Totaal aantal feiten minstens 1 gekende verdachte	Minderjarig	%	Meerderjarig	%
Terrorisme, extremisme en radicalisme	1			1	100,0%
Cyberbelaging	4			4	100,0%
Identiteitsfraude	18	1	5,6%	17	94,4%
Total	NVT	NVT	NVT	NVT	NVT



Deel 2: Niveau FEITVERDACHTEN (telling van het aantal combinaties verdachte-feit)

2.1. Aantal feitverdachten volgens het geslacht van de gekende verdachten (Top 5 van hoofdcategorieën)

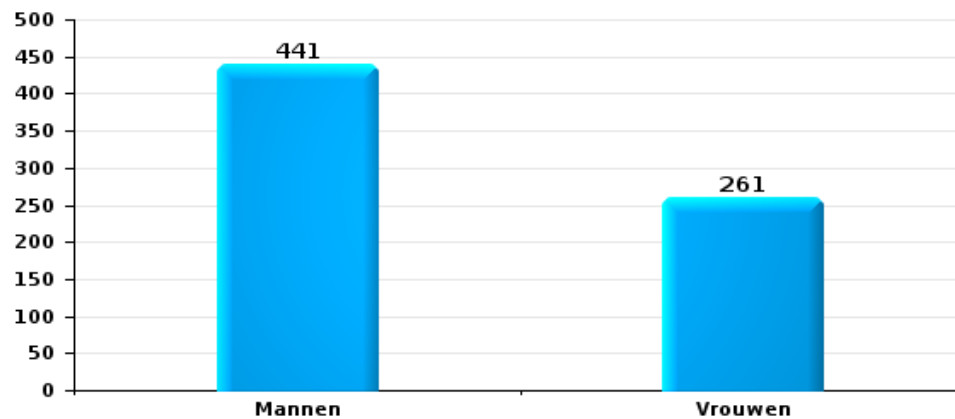
Indien eenzelfde verdachte meerdere feiten heeft gepleegd in de beschouwde periode, dan wordt hij ook meerdere keren geteld (zie ook de methodologische nota)

Sint-Niklaas

2023

Diefstal en afpersing

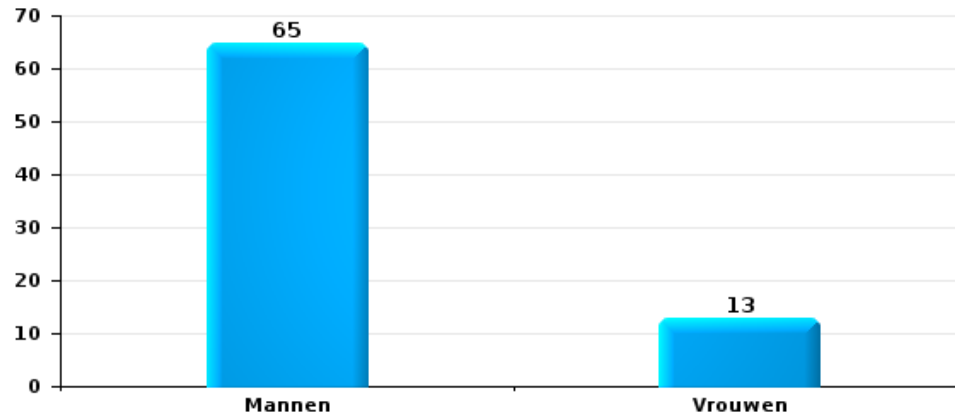
Aantal feitverdachten volgens geslacht





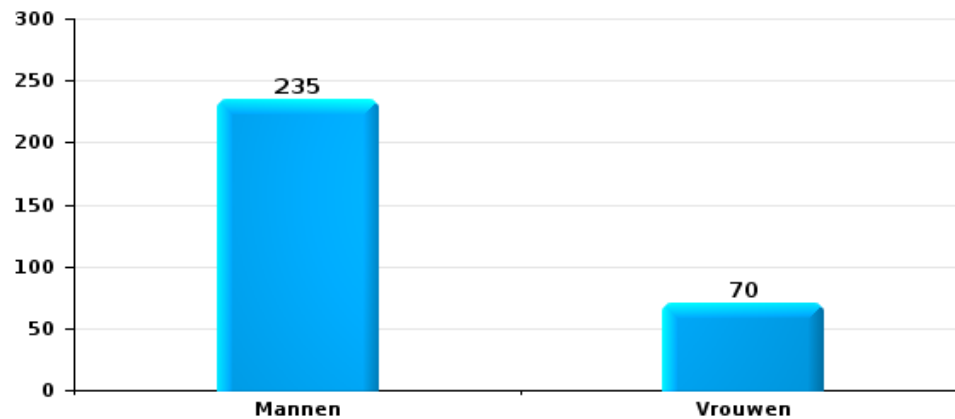
Beschadigen van eigendom

Aantal feitverdachten volgens geslacht



Misdr. tegen de lichamelijke integriteit

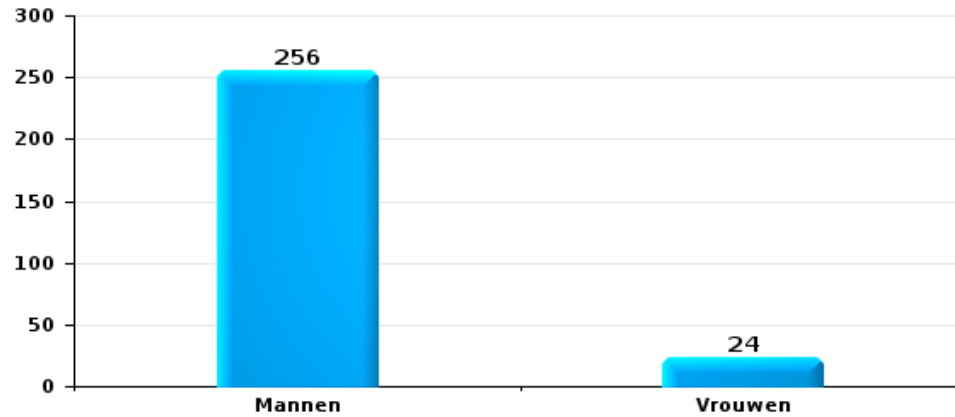
Aantal feitverdachten volgens geslacht





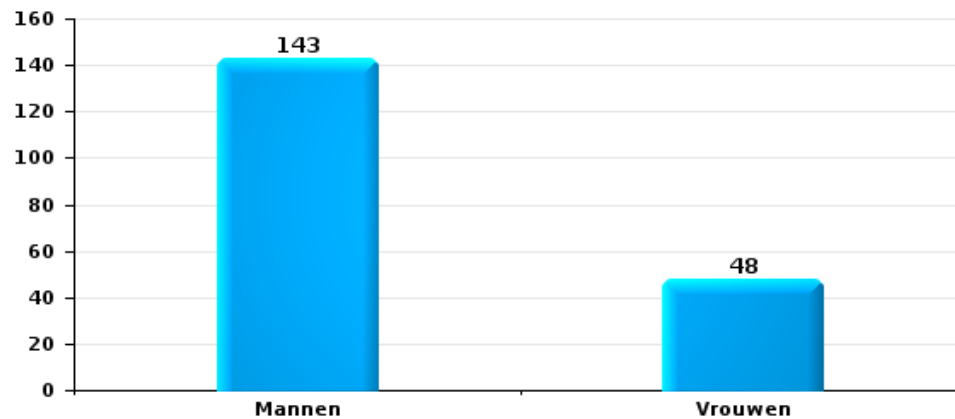
Drugs

Aantal feitverdachten volgens geslacht



Bedrog

Aantal feitverdachten volgens geslacht





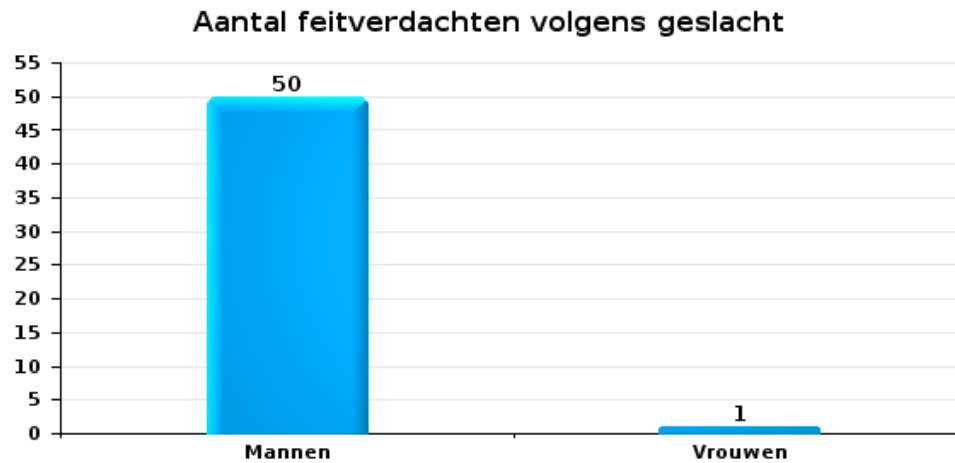
2.2. Aantal feitverdachten volgens het geslacht van de gekende verdachten (Top 5 van criminele figuren)

Indien eenzelfde verdachte meerdere feiten heeft gepleegd in de beschouwde periode, dan wordt hij ook meerdere keren geteld (zie ook de methodologische nota)

Sint-Niklaas

2023

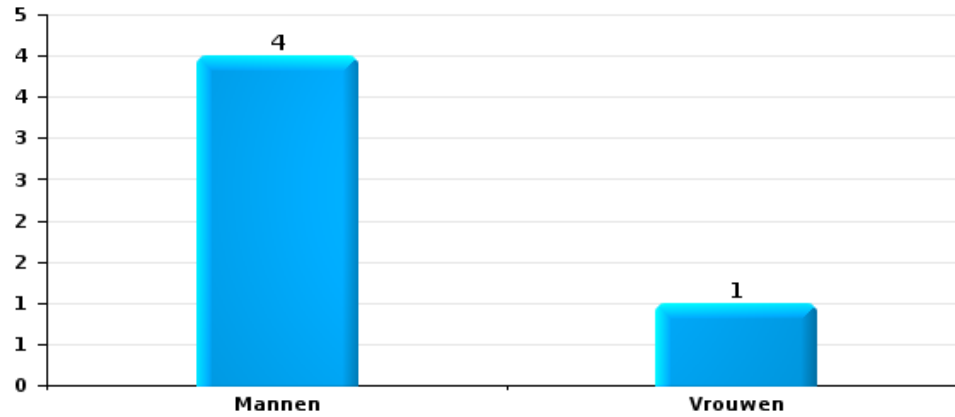
Inbraak in gebouw (totaal)





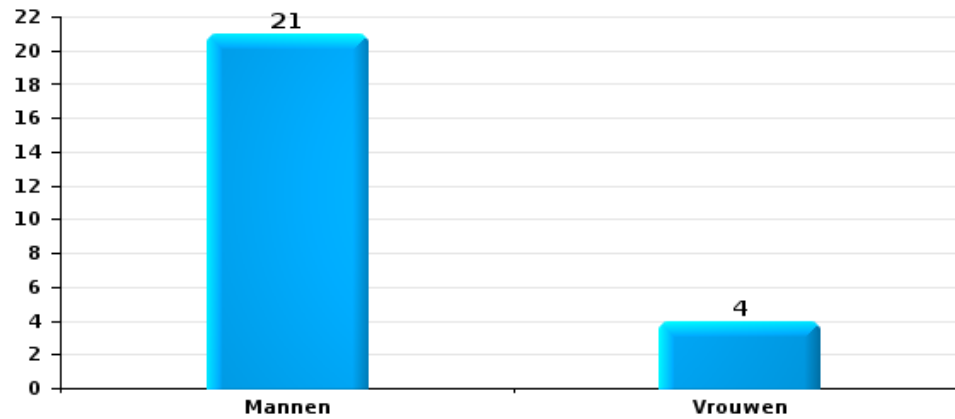
Diefstal uit of aan voertuig

Aantal feitverdachten volgens geslacht



Fietsdiefstal

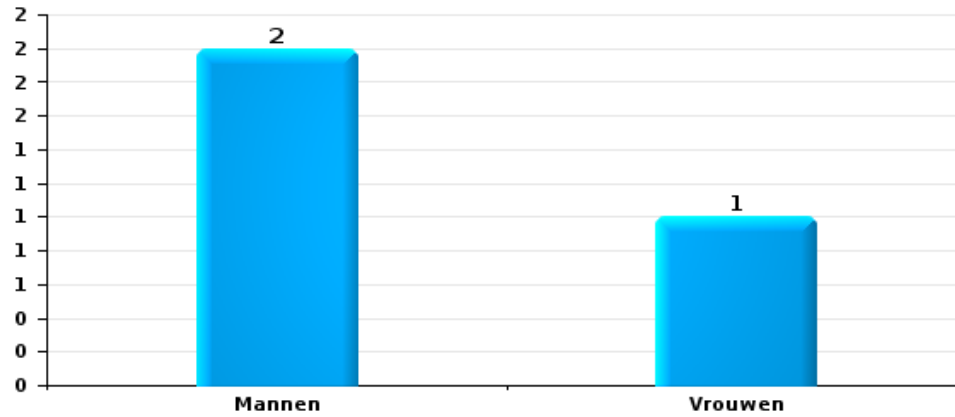
Aantal feitverdachten volgens geslacht





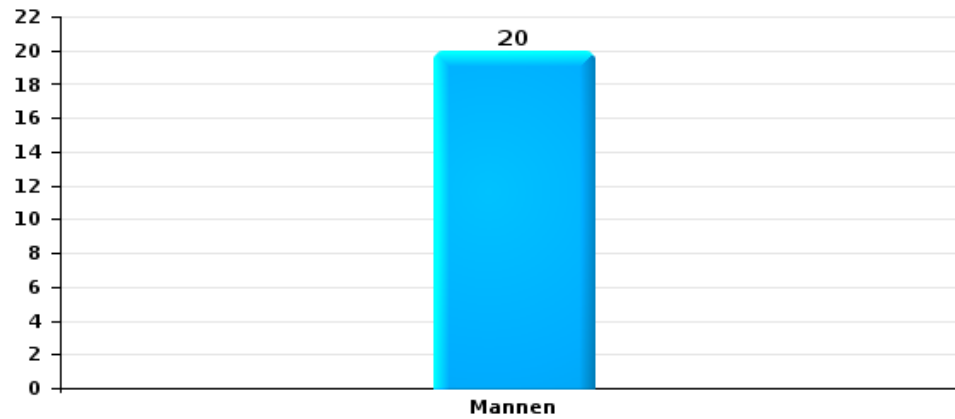
Zakkenrollerij

Aantal feitverdachten volgens geslacht



Beschadiging van auto

Aantal feitverdachten volgens geslacht





2.3. Aantal feitverdachten volgens de leeftijd van de gekende verdachten (Top 5 van hoofdcategorieën)

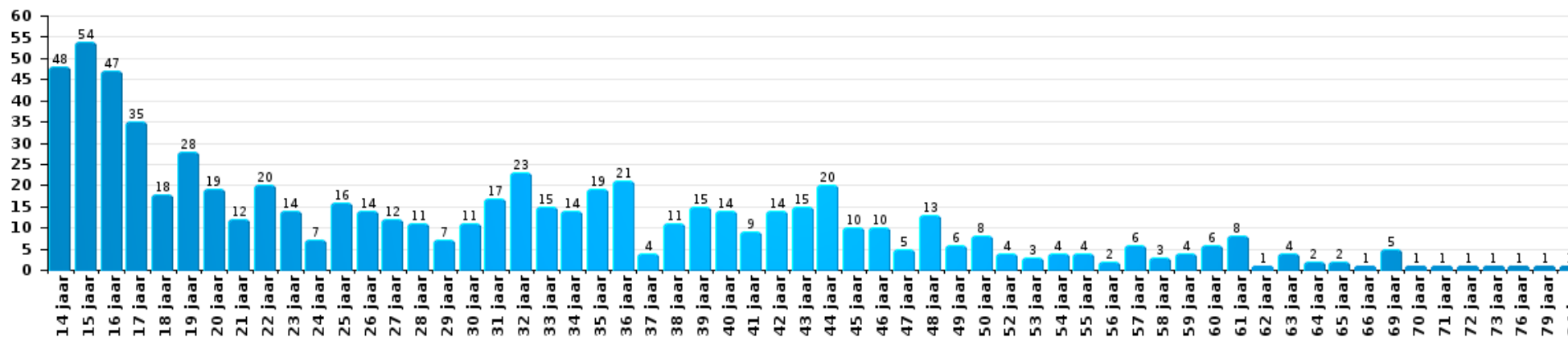
1) Indien eenzelfde verdachte meerdere feiten heeft gepleegd in de beschouwde periode, dan wordt hij ook meerdere keren geteld, al dan niet in dezelfde leeftijdscategorie - 2) Verdachten jonger dan 14 jaar en ouder dan 90 jaar zijn niet weergegeven in de tabel (zie ook de methodologische nota)

Sint-Niklaas

2023

Diefstal en afpersing

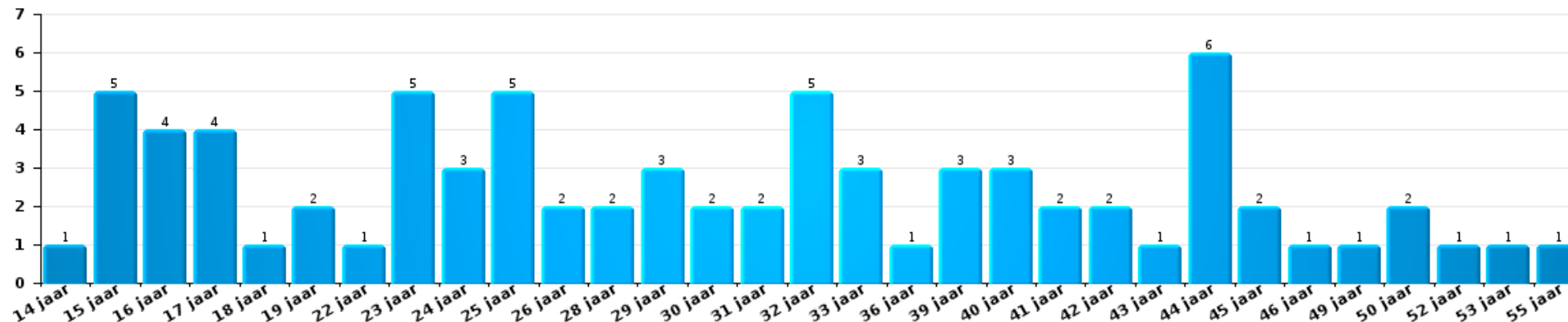
Aantal feitverdachten volgens leeftijd (chronologisch)





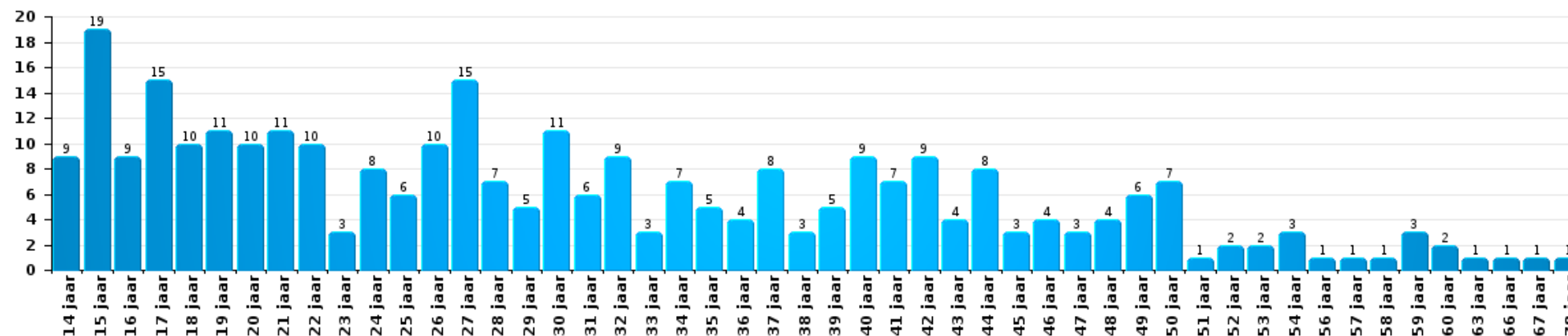
Beschadigen van eigendom

Aantal feitverdachten volgens leeftijd (chronologisch)



Misdr. tegen de lichamelijke integriteit

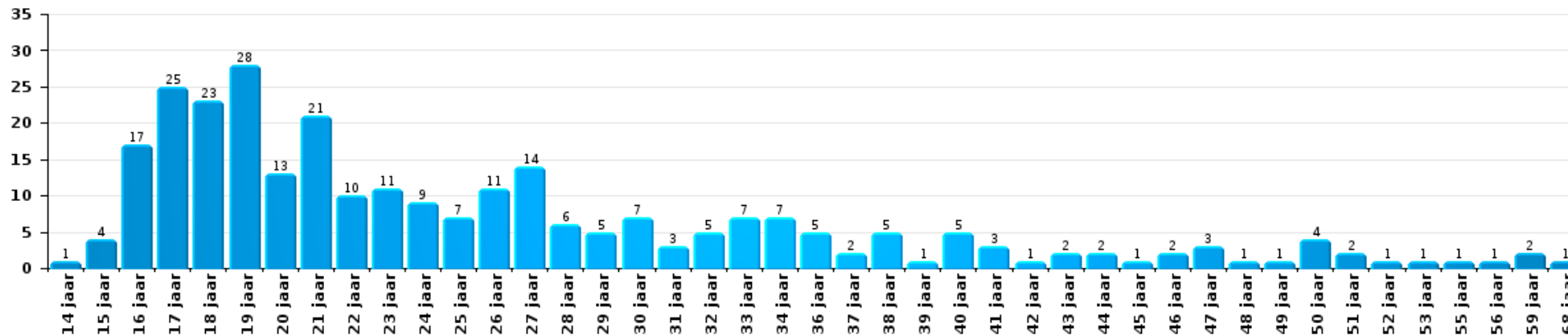
Aantal feitverdachten volgens leeftijd (chronologisch)





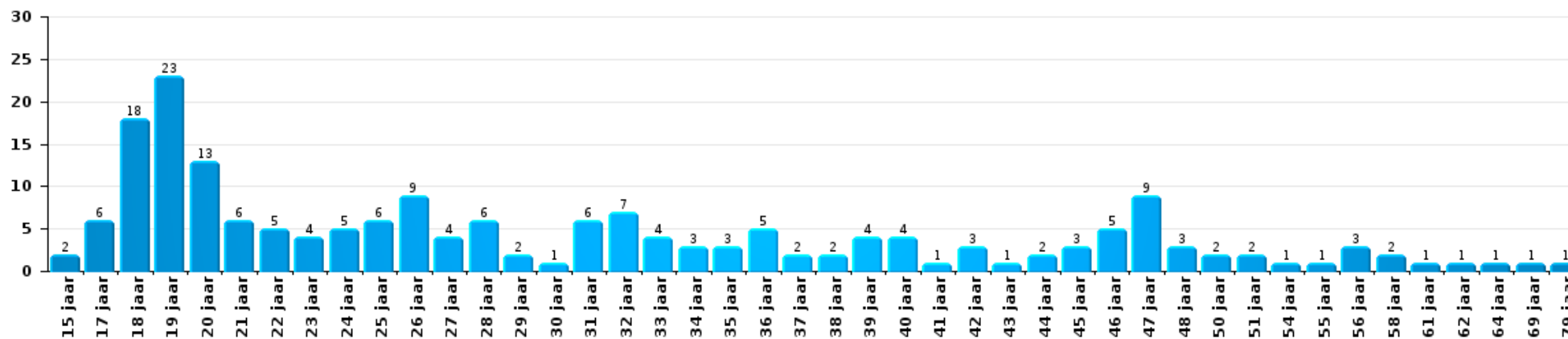
Drugs

Aantal feitverdachten volgens leeftijd (chronologisch)



Bedrog

Aantal feitverdachten volgens leeftijd (chronologisch)





2.4. Aantal feitverdachten volgens de leeftijd van de gekende verdachten (Top 5 van criminele figuren)

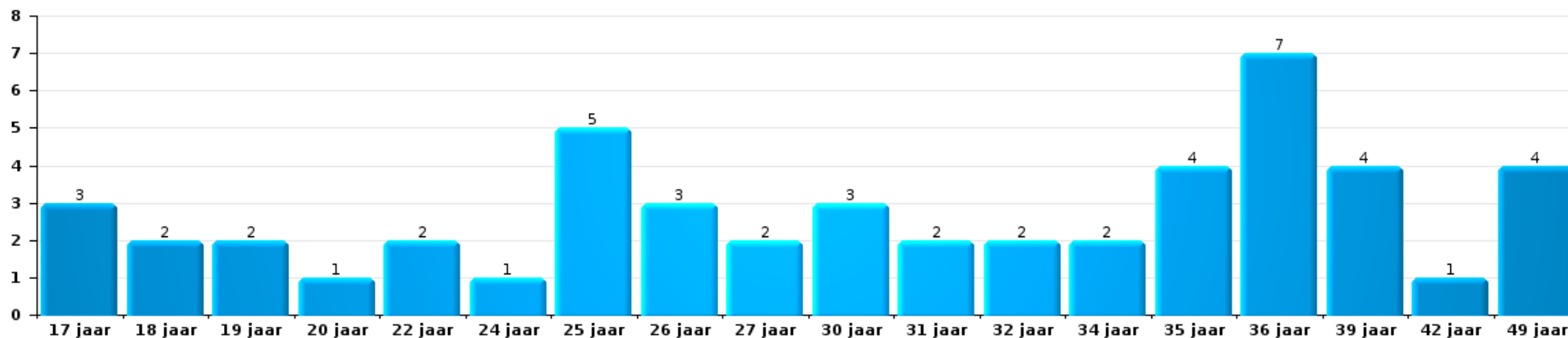
1) Indien eenzelfde verdachte meerdere feiten heeft gepleegd in de beschouwde periode, dan wordt hij ook meerdere keren geteld, al dan niet in dezelfde leeftijdscategorie; 2) Verdachten jonger dan 14 jaar en ouder dan 90 jaar zijn niet weergegeven in de tabel (zie ook de methodologische nota)

Sint-Niklaas

2023

Inbraak in gebouw (totaal)

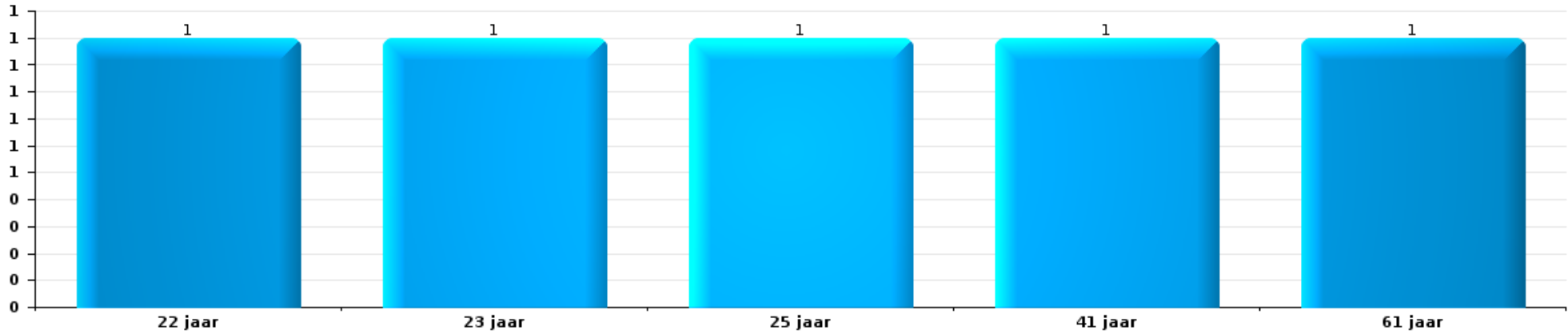
Aantal feitverdachten volgens leeftijd (chronologisch)





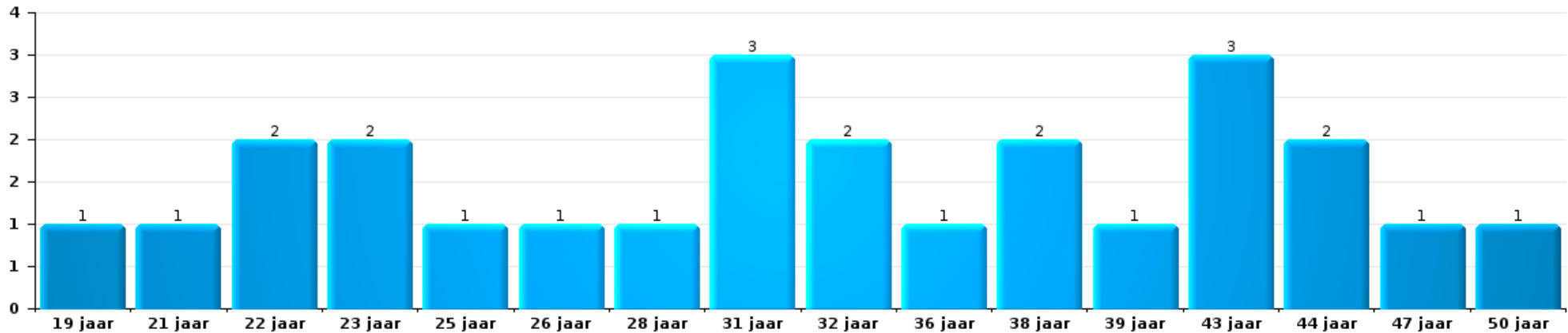
Diefstal uit of aan voertuig

Aantal feitverdachten volgens leeftijd (chronologisch)



Fietsdiefstal

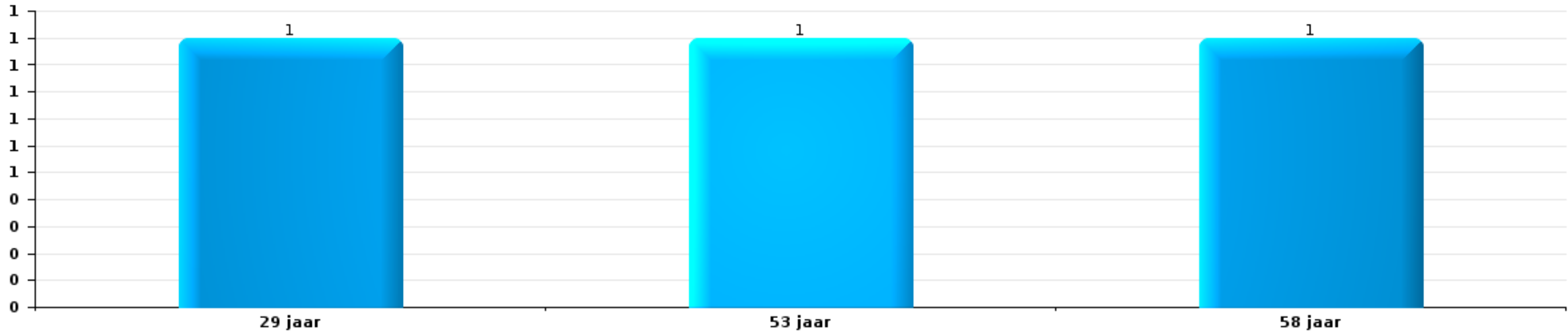
Aantal feitverdachten volgens leeftijd (chronologisch)





Zakkenrollerij

Aantal feitverdachten volgens leeftijd (chronologisch)



Beschadiging van auto

Aantal feitverdachten volgens leeftijd (chronologisch)



POLITIËLE CRIMINALITEITSSTATISTIEKEN

PLEEGPLAATS: GEMEENTE

Sint-Niklaas

***Bijlage I: Detailrapport per misdrijfcategorie
Strafwetboek***



Sint-Niklaas

Inbreuk Strafwetboek

Misd. tegen de lichamelijke integriteit

		2000	2013	2014	2015	2016	2017	2018	2019	2020	2021	2022	2023
Moord	Vergiftiging (moord)			1			1		1				
	Andere		3		1						1		1
		1	1	1		1		1	2		5	1	1
	Subtotaal	1	4	2	1	1	1	1	3		6	1	2
Doodslag	Vergiftiging (doodslag)									1			
	Roofmoord				1								
	Niet nader bepaald	2			1								
	Andere				1			1					
		3	3	2	5	7	4	8	9	5	5	9	7
	Subtotaal	5	3	3	8	7	4	9	9	6	5	10	7
Marteling en mishandeling	Foltering						1	1					
	Onmenselijke behandeling					1	4				1	1	
	Onterende behandeling						1	1					1
	Subtotaal					1	6	2			2	1	1
Opz. slagen en/of verwondingen binnen familie	Tussen partners of ex-partners	83	175	130	154	136	189	170	192	197	186	223	178
	Bij algemene familiale moeilijkheden										1		
	Door de ouders op een minderjarige	54											
	Door de ouders op kwetsbaar persoon	5	8	15	18	11	16	24	19	15	16	28	20
	Tegen de ouders	1		1	2	2	1	1					1
	Tegen andere bloedverwanten in opgaande of zijlijn	1	11	12	11	12	17	18	19	10	17	21	23
		2	6	6	3	7	14	13	20	9	15	11	14
Subtotaal	145	200	164	188	168	237	226	250	231	235	283	236	


Misdr. tegen de lichamelijke integriteit

		2000	2013	2014	2015	2016	2017	2018	2019	2020	2021	2022	2023	
Opz. slagen en/of verwondingen buiten familie	Vechtpartij (=wederzijdse slagen)	Vol.	63	67	90	69	87	96	115	116	74	84	149	136
	Slagen aan politie-ambtenaar	Vol.	9	8	4	9	7	5	8	12	8	9	12	12
		Pog.									1	1		
	Op een minderjarige door gezaghebbend persoon	Vol.	1	8	11	3	8	4	6	9	6	12	6	6
	Op een minderjarige hoedanigheid dader onbekend	Vol.	26	22	11	44	30	30	28	20	22	38	52	53
	Op kwetsbaar persoon door gezaghebbend persoon	Vol.		1										
	Op kwetsbaar persoon (hoedanigheid dader onbekend)	Vol.			1	1	2	4	1					2
	Op minderjarige dr samenwonende zonder gezagsrel.	Vol.											2	2
	Op een scheidsrechter van een sportwedstrijd	Vol.				1								
	Slagen aan personeel openbaar vervoer	Vol.		1	6	6	7	7	5	4	3	3	7	2
	Slagen aan personeel andere openbare dienst	Vol.		1	1	3	1	4	4	2	1		3	4
		Pog.					1							
	Slagen aan medisch beroep	Vol.		2	1		3	1	2	6	2		8	6
		Pog.									1			1
	Slagen aan personeel onderwijsinstelling	Vol.			2	2	3	4	4	2	2	2	1	2
Niet nader bepaald	Vol.	266	223	228	191	243	211	216	242	175	183	209	197	
	Pog.			1		2	5	1	1		1	1	1	
	Subtotaal	365	333	356	329	394	371	390	414	295	333	450	424	
Vrouwelijke genitale verminking														
	Pog.				1									
	Subtotaal				1									
Schuldig verzuim														
	Vol.	4	1	1	2		1	1	2	2		4		
	Subtotaal	4	1	1	2		1	1	2	2		4		
Andere opzet. misdr. tg. lichamelijke integriteit	Onthouding verzorging van kind/kwetsbaar persoon	Vol.	5	1		2		1	1		1	1	3	
	Verlaten kind of kwetsbaar persoon	Vol.				1	1							
	Achterlaten van een kind in behoeftige toestand	Vol.						1				1		
	Toediening van schadelijke stoffen	Vol.			2	1	1		3	5	1	1	6	7
	Vergiftiging voedingswaren	Vol.			1		1					1		
		Pog.			1				1					
	Kwaadwillige belemmering van het verkeer	Vol.	6	19	30	14	32	31	21	16	33	14	14	18
	Feitelikheden en lichte geweldddaden	Vol.	58	218	225	197	147	96	94	58	39	21	29	45
	Subtotaal	69	238	259	215	182	128	121	79	74	38	53	70	



Misd. tegen de lichamelijke integriteit

		2000	2013	2014	2015	2016	2017	2018	2019	2020	2021	2022	2023
Onopzet. misd. tg. lichamelijke integriteit	Onopzettelijk doden	Vol.		1			1						
	Onopzettelijke slagen en/of verwondingen	Vol.	18	2	8	9	7	3	2	4		2	6
	Verzuim van onderhoud kind of kwetsbaar persoon	Vol.							1				
	Hondenbeet	Vol.	1	6	6	3	13	8	5	11	6	15	8
	Niet nader bepaald	Vol.	4			1							1
	Subtotaal		23	9	14	13	20	12	8	15	6	17	15
Totaal			612	788	799	757	773	760	758	772	614	636	817

Misd. tegen de persoonlijke vrijheid

		2000	2013	2014	2015	2016	2017	2018	2019	2020	2021	2022	2023
Gijzeling		Vol.		1								1	
		Subtotaal		1								1	
Ontvoering van minderjarige of kwetsbaar persoon	Ouderlijke ontvoering	Vol.			1	3	2		1	3		2	6
		Pog.				1						2	
	Andere ontvoering	Vol.	1			1	2	1				1	
		Pog.			1	1	1	1	1			2	3
	Subtotaal	1		2	6	5	2	2	3		7	9	
Vrijheidsberoving door particulier		Vol.	1	5	2	4	6	7	14	5	6	2	4
		Pog.			1								
		Subtotaal	1	5	3	4	6	7	14	5	6	2	4
Totaal		2	6	5	10	11	9	16	8	6	9	14	

Zedenmisdrijven

		2000	2013	2014	2015	2016	2017	2018	2019	2020	2021	2022	2023
Verkrachting zonder de dood tot gevolg	Slachtoffer <10j	Vol.	1	3	3	2	3	2	1	4	3	4	2
	Slachtoffer 10j - 14j	Vol.	5	2	9	2	6	3	5	3	6	5	
		Pog.								1			
	Slachtoffer 14j - 16j	Vol.	3	6	4	3	3	4	2	8	6	3	2
		Pog.			1					1			
	Vol.	3	3	2	1	2	2	3	3	4		1	



Zedenmisdrijven

		2000	2013	2014	2015	2016	2017	2018	2019	2020	2021	2022	2023
Verkrachting zonder de dood tot gevolg	Slachtoffer meerderjarig	Vol.	5	15	11	10	20	15	21	13	17	14	9
		Pog.			1		2	1	3			2	1
	Slachtoffer leeftijd onbekend	Vol.					1				1		
		Pog.							1				
	Subtotaal	17	29	31	18	36	28	35	34	36	29	15	
Verkrachting met gevolg onbekend		Vol.			2				2				1
	Subtotaal				2				2				1
Verkrachting zonder de dood tot gevolg (nwSSW)	Slachtoffer <16j	Vol.									2	12	13
	Slachtoffer 16j - 18j	Pog.											1
	Slachtoffer meerderjarig	Vol.								1	5	4	
		Vol.							1		16	12	
	Pog.										1		
	Subtotaal								1	3	34	30	
Aanranding eerbaarheid met geweld / bedreiging	Slachtoffer < 16j	Vol.	3	5	2	1	1	4	2	5	4	5	1
	Slachtoffer 16j - 18j	Pog.						1				1	
	Slachtoffer meerderjarig	Vol.		3	2		1	1	1			2	
		Vol.	3	6	8	2	19	5	11	6	8	23	6
	Pog.						1		2				
	Subtotaal	6	14	12	3	21	11	15	14	12	31	7	
Aanranding eerbaarheid zonder geweld / bedreiging	Slachtoffer < 16j	Vol.	5	12	21	7	12	18	14	11	13	13	3
	Slachtoffer 16j - 18j	Pog.					1			1			
	Slachtoffer leeftijd onbekend	Vol.	1	4	8	6	4	4	6	2	4	2	5
		Vol.	5	12	6	8	10	5	12	8	10	1	2
	Pog.							2	1				
	Subtotaal	11	28	35	21	27	27	34	23	27	16	10	
Aanranding eerbaarheid niet nader bepaald		Vol.	1	1	1			1					
	Subtotaal	1	1	1				1					
Aantasting seksuele integrit. zonder dood (nwSSW)	Slachtoffer <16j	Vol.										8	18
	Slachtoffer 16j - 18j	Pog.											1
	Slachtoffer meerderjarig	Vol.										6	7
		Vol.										23	28
	Subtotaal											37	54



Zedenmisdrijven

		2000	2013	2014	2015	2016	2017	2018	2019	2020	2021	2022	2023
Kinderpornografie	Bezit	Vol.	2	5	3	4	6	3	5	7	7	3	
	Verspreiding	Vol.	2	6	4	6	3	10	40	17	12		
	Toegang kinderporno via technologie	Vol.					2		1	3	1		
	Niet nader bepaald	Vol.			1								
	Subtotaal		4	11	8	10	11	13	46	27	20	3	
Pornografie		Vol.			3		1	1				2	
		Pog.		1									
	Subtotaal		1	3	1	1						2	
Aanzetting tot ontucht	Slachtoffer minderjarig	Vol.	1	4	6	10	9	11	13	7	11	8	6
	Slachtoffer meerderjarig	Pog.		1					1		1	1	
	Leeftijd slachtoffer onbekend	Vol.			1			1	1		1		
	Reclame via ICT voor ontucht	Vol.			1					1			
	Andere reclame voor ontucht	Vol.			1		2						
	Niet nader bepaald	Vol.	6										
	Subtotaal		7	5	8	11	9	14	14	8	13	9	7
Uitbuiting van iemands ontucht	Slachtoffer minderjarig	Vol.		1	3			1	1	1	1		
	Slachtoffer meerderjarig	Vol.		1	1	1	1	1		6	3	3	
	Leeftijd slachtoffer onbekend	Vol.					1						
	Subtotaal		1	2	4	1	2	2	1	7	4	3	
Openbare zedenschennis	Handelingen (exhibitionisme, enz.)	Vol.	16	18	7	7	8	15	11	9	7	16	16
	Geschriften, afbeeldingen, voorwerpen	Vol.	9	6	2	5	4	1	2	3	11	2	2
	Schunnigheden in het openbaar	Pog.						1				1	
	Exhibitionisme (nwSSW)	Vol.							4		1	2	
	Niet nader bepaald	Vol.			1								12
		Vol.				1							1
Subtotaal		25	24	9	13	12	16	14	16	18	20	21	12
Voyeurisme	Observatie/opname van naaktheid of intimiteit	Vol.	1		2	1	3	2	2	3	2	2	3
	Verspreiding opname naaktheid of intimiteit	Vol.					9	5	2	4	13	5	
		Pog.									1		
	Subtotaal		1	2	1	3	11	7	5	6	16	8	

Zedenmisdrijven

		2000	2013	2014	2015	2016	2017	2018	2019	2020	2021	2022	2023
Voyeurisme rechtstreeks (nwSSW)	Slachtoffer <16j	Vol.											2
	Slachtoffer meerderjarig	Vol.										2	2
		Subtotaal										2	4
Voyeurisme via technisch/ander hulpmiddel (nwSSW)	Slachtoffer <16j	Vol.											4
	Slachtoffer meerderjarig	Vol.										1	3
		Subtotaal										1	7
Verspreiding van seksueel getinte inhoud (nwSSW)	Slachtoffer <16j	Vol.										2	3
	Slachtoffer 16j - 18j	Vol.											1
	Slachtoffer meerderjarig	Vol.										2	
	Subtotaal										4	4	
Versprei. seks. inhoud kwaad opzet/winst (nwSSW)	Slachtoffer <16j	Vol.											2
	Slachtoffer 16j - 18j	Pog.											1
	Slachtoffer meerderjarig	Vol.										1	
		Vol.										2	9
		Pog.											1
	Subtotaal										3	13	
Grooming (contact via ICT met minderjarige < 16 j)		Vol.			1	2	4		2	1	2	1	
		Subtotaal			1	2	4		2	1	2	1	
Grooming offline - zonder ICT (nwSSW)	Slachtoffer <16j	Vol.										1	
	Slachtoffer 16j - 18j	Vol.											2
		Subtotaal										1	2
Grooming online - met ICT (nwSSW)	Slachtoffer <16j	Vol.											1
	Slachtoffer 16j - 18j	Vol.											2
		Subtotaal											3
Seks. uitbuiting minderjarigen-prostitutie (nwSSW)	Aanzetten plegen van ontucht/prostit. (nwSSW)	Vol.										1	1
		Pog.											1
		Subtotaal										1	2
Beelden seksueel misbruik minderjarigen (nwSSW)	Productie/verspreid. beelden seks. misbr. (nwSSW)	Vol.										2	5
	Bezitten/verwerven beelden seks. misbruik (nwSSW)	Vol.										1	1
		Subtotaal										3	6



Zedenmisdrijven

	2000	2013	2014	2015	2016	2017	2018	2019	2020	2021	2022	2023
Misbruik van prostitutie - meerderjarige (nwSSW)	Vol.											3
	Subtotaal											3
Niet-naleving verbod seksuele delinquent (nwSSW)	Vol.											1
	Subtotaal											1
Totaal	68	106	112	85	121	125	136	151	148	150	163	142

Misdr. tegen andere morele waarden en gevoelens

	2000	2013	2014	2015	2016	2017	2018	2019	2020	2021	2022	2023	
Belaging	Vol.	21											
	Vol.	7	192	209	194	182	184	197	164	162	186	207	177
	Subtotaal	28	192	209	194	182	184	197	164	162	186	207	177
Grafschennis	Vol.			2	2		1	2	1	1	1	1	
	Subtotaal			2	2		1	2	1	1	1	1	
Schending van het beroepsgeheim	Vol.		2		2		4		1		1	2	
	Subtotaal		2		2		4		1		1	2	
Schending van de eer	Vol.	31	52	46	41	30	43	41	48	36	34	39	38
	Vol.	1	1	5	4	4	4	3	1		1	1	5
	Vol.	6	4	7	5	3	1	4	3	3	3	3	3
	Vol.	1		1	2	1	1	2					
	Vol.	23	23	31	22	23	30	32	33	17	16	17	23
	Vol.						1	1					1
	Subtotaal	62	80	90	74	61	80	83	85	56	54	60	70
Persoonlijke levenssfeer	Vol.	3											
	Vol.	53	11	11	20	9	17	18	15	8	14	14	11
	Vol.	1	4	7	3	1	1	1	3	3	1	2	2
	Subtotaal	57	15	18	23	10	18	19	18	11	15	16	13
Nachtlawaai	Vol.	78	64	64	40	66	42	34	37	37	43	36	22
	Subtotaal	78	64	64	40	66	42	34	37	37	43	36	22
Misbruik van gegevens uit strafdossier	Vol.							1		1			
	Subtotaal							1		1			



Misd. tegen andere morele waarden en gevoelens

		2000	2013	2014	2015	2016	2017	2018	2019	2020	2021	2022	2023
Schenden van communicatie door particulier	Vol.		1		1		1	3					1
	Subtotaal		1		1		1	3					1
Misbruik zwakheden personen	Vol.			1		1	1		2				1
	Subtotaal			1		1	1		2				1
Privacy zeden: publicatie identiteit slachtoffer	Vol.					1				2		1	4
	Subtotaal					1				2		1	4
Cyberlokking (lokken van minderjarige via ICT)	Vol.				1	3	1	1	5			2	2
	Subtotaal				1	3	1	1	5			2	2
Aantrekken/gebruiken van kind of kwetsbaar persoon	Vol.				2	3	1		1				
	Subtotaal				2	3	1		1				
Bezetting andermans goed (kraken)	Binnendringen/bezetten/verblijven (niet bewoond)							1	1	3	3	2	3
	Binnendringen/bezetten/verblijven (bewoond)											2	1
	Subtotaal							1	1	3	3	4	4
Totaal		225	354	382	339	329	332	339	317	272	304	329	295

Misd. tegen het juridisch statuut van het kind

		2000	2013	2014	2015	2016	2017	2018	2019	2020	2021	2022	2023
Niet-afgeven van kinderen	Door de ouders		1	2	3	1			1	1	3	4	1
	Door persoon ermee belast										1		
	Subtotaal		1	2	3	1			1	1	4	4	1
Niet nader bepaald	Vol.			1									
	Subtotaal			1									
Totaal			1	3	3	1			1	1	4	4	1

Diefstal en afpersing

		2000	2013	2014	2015	2016	2017	2018	2019	2020	2021	2022	2023
Diefstal met vzo	Met geweld	79	47	27	24	31	31	23	16	18	18	20	21
	Pog.	17	7	7	9	4	8	3	5	3	3	1	4

Diefstal en afpersing

		2000	2013	2014	2015	2016	2017	2018	2019	2020	2021	2022	2023	
Diefstal met vzo	Zonder geweld	Vol.	548	460	450	478	406	435	314	339	194	206	236	258
		Pog.	273	188	176	189	162	120	92	107	68	91	94	114
		Subtotaal	917	702	660	700	603	594	432	467	283	318	351	397
Diefstal zonder vzo	Met geweld	Vol.	20	28	29	28	21	23	19	24	14	20	23	24
		Pog.	2	13	2	4	4	8	6	1		1	4	2
	Zonder geweld, Zakkenrollerij	Vol.	224	218	221	125	110	75	70	73	37	30	26	26
		Pog.		3	4	3	1	1	1		1			
	Zonder geweld, Gebruiksdiefstal	Vol.	3	2		4	2	2	4		1	3	6	8
	Zonder geweld, Huisdiefstal	Vol.	30	32	33	33	36	22	22	27	21	20	31	25
		Pog.	1	1					1		1	1		
		Onb.	11											
		Vol.	2.164	1.600	1.541	1.719	1.373	1.445	1.354	1.421	1.080	1.141	1.321	1.351
		Pog.	24	35	36	35	38	30	26	28	22	24	32	38
		Subtotaal	2.479	1.932	1.866	1.951	1.585	1.606	1.503	1.574	1.177	1.240	1.443	1.474
	Diefstal niet nader bepaald		Vol.	68	7	8	4	6	2	2	1	1	1	1
		Pog.	6											
		Subtotaal	74	7	8	4	6	2	2	1	1	1	1	2
Afpersing		Vol.	17	16	24	22	29	16	22	18	16	23	23	47
		Pog.	2		10	14	6	5	15	10	3	10	10	11
		Subtotaal	19	16	34	36	35	21	37	28	19	33	33	58
Vervaardiging valse sleutels		Vol.	1								1			
		Pog.	1											
		Subtotaal	2									1		
Moeskopperij		Vol.	2											
		Subtotaal	2											
	Totaal	3.493	2.657	2.568	2.691	2.229	2.223	1.974	2.070	1.480	1.593	1.828	1.931	

Bedrog

		2000	2013	2014	2015	2016	2017	2018	2019	2020	2021	2022	2023	
Witwassen		Vol.	1	4	10	5	6	7	8	10	38	19	21	27
		Pog.												1



GEREGISTREERDE CRIMINALITEIT OP HET NIVEAU VAN DE GEMEENTE

Bedrog

		2000	2013	2014	2015	2016	2017	2018	2019	2020	2021	2022	2023	
		Subtotaal	1	4	10	5	6	7	8	10	38	19	21	28
Heling	Gewone heling	Vol.	3	7	3	6	5	4	5	6	5	11	9	5
	Gekwalificeerde heling	Vol.	8				1		1			2	2	
	Niet nader bepaald	Vol.	2	1	1		1							
		Subtotaal	13	8	4	6	5	6	5	7	5	11	11	7
Flessentrekkerij	Brandstof / smeerolie	Vol.	13	17	7	5	4							
	Dranken en spijzen	Vol.	3	1	4	7	2	6	4	8	5	2	16	16
	Huurrijtuig	Vol.	21	3	12	6	12	10	8	8	2	3	5	3
	Logies	Vol.		2			1			1	1			1
	Niet nader bepaald	Vol.	2											
		Subtotaal	39	23	23	18	19	16	12	17	8	5	21	20
Private omkoping		Vol.			1	1				1	1			
		Pog.							1					
		Subtotaal			1	1			1	1	1			
Verduistering en bedrieglijke vernietiging	Bedrieglijke verberging	Onb.	2											
	Van geld, papieren, enz.	Vol.	445	209	202	204	126	107	76	84	90	81	93	72
	Van gerechtelijke stukken	Vol.		1		1	3	1	1				2	
	Van in beslag genomen voorwerpen	Vol.	3			6	2	5	4	4	2	2	1	1
	Van roerende goederen van echtgenoten	Pog.						1						
	Van nalatenschap	Vol.	1											
	Niet nader bepaald	Vol.	11	36	48	23	1	1	2	2	1	3	1	2
			Subtotaal	462	246	250	234	132	115	84	90	93	86	98
Oplichting	Internetfraude	Vol.		95	98	85	135	144	172	224	283	389	369	392
		Pog.		17	22	19	46	19	31	33	29	20	26	22
	Oplichting zonder internet	Vol.		71	65	60	84	68	70	78	56	54	57	66
		Pog.		19	12	9	15	16	21	14	3	10	4	14
	Niet nader bepaald	Vol.	86											
		Pog.	21											
		Subtotaal	107	202	197	173	280	247	294	349	371	473	456	494



Bedrog

		2000	2013	2014	2015	2016	2017	2018	2019	2020	2021	2022	2023
Bedriegerij	Verkochte waren / geleverd werk	Vol.	2			1		1	1	1	1		
	Frauduleuze overdracht van facturen	Vol.	1										1
	Niet nader bepaald	Vol.			1			1		1			
	Subtotaal		3			1	1	2	1	2	1		1
Misbruik van vertrouwen en verwante misd.	Misbruik van vertrouwen	Vol.	160	69	90	76	83	97	88	83	59	48	66
		Pog.		2	1	1	1	2			1		
	Misbruik van zwakheden	Vol.	3	3	2	3	4	4	7	1	8	5	3
		Pog.											2
Subtotaal		163	74	93	80	88	103	95	84	68	53	69	66
Misbruik van maatschappelijk vermogen	Door vennootschappen	Vol.		1				2		1	2		
	Door VZW	Vol.			1			1					
	Niet nader bepaald	Vol.		1				1		1		1	
	Andere	Vol.				1				1		1	
Subtotaal			2	1	1		4		1	4		2	
Misd. ivm insolventie	Door derden	Vol.		1				1	1			1	1
	Door de schuldenaar	Vol.			3		1	1	1	5	2	1	
	Niet nader bepaald	Vol.		45	49	22	15	15	10	14	5	13	
	Subtotaal			46	52	22	16	17	12	19	7	15	1
Bedrieglijk onvermogen		Vol.	1		2	1					1		
Subtotaal		1		2	1						1		
Ongedekte cheques		Vol.	20										
Subtotaal		20											
Totaal		809	605	630	543	549	515	512	579	597	665	679	692

Beschadigen van eigendom

		2000	2013	2014	2015	2016	2017	2018	2019	2020	2021	2022	2023
Opzettelijke brandstichting	In een bewoonde plaats (bij dag)	Vol.	3	7	5	1	5	3	2	3	3	5	6
		Pog.		1								1	
	In een bewoonde plaats (bij nacht)	Vol.	5	4	4	5	3	1	4	2	2	4	2
		Pog.	1		2			1					
	Vol.	3			3	1							



Beschadigen van eigendom

		2000	2013	2014	2015	2016	2017	2018	2019	2020	2021	2022	2023	
Opzettelijke brandstichting	In een andere plaats (bij dag)	Vol.	4	8	10	7	9	9	13	9	7	7	12	2
		Pog.					2	1	1					
	In een andere plaats (bij nacht)	Vol.	16	11	12	17	8	6	14	4	6	3	3	3
		Pog.	1		1			1					1	
	In een andere plaats (onbepaald tijdstip)	Vol.	3	2	6	2	1	4	2	1	1		1	
	Niet nader bepaald	Vol.						2						
	Subtotaal		36	33	40	35	27	27	38	20	19	20	25	9
Opzettelijke vernieling door ontploffing	In een bewoonde plaats (bij nacht)	Vol.								1			1	
		Pog.										1		
	In een andere plaats (bij dag)	Vol.							1					
	In een andere plaats (bij nacht)	Vol.		1								1		
	Subtotaal		1						2		2	1		
Onopzettelijke brandstichting		Vol.	45	35	36	11	27	34	39	36	26	25	30	22
	Subtotaal		45	35	36	11	27	34	39	36	26	25	30	22
Vernieling, onbruikbaarmaking, beschadiging	Met vzo	Vol.	55	8	2	8	2	1	2	2	2	2	1	
	Vernieling van landbouwgoederen	Vol.			4				1				1	
	Niet nader bepaald	Vol.	10					2						
		Subtotaal	65	8	6	8	2	3	3	2	2	2	2	
Vandalisme	Op voertuigen	Vol.	311	403	341	294	274	282	287	263	225	210	200	222
		Pog.			2				1					
	Op andere roerende goederen	Vol.	285	89	62	60	50	68	61	54	40	63	49	68
		Pog.	1											
	Graffiti	Vol.	3	22	28	23	10	18	10	8	8	2	17	11
		Pog.		1										
	Andere vernielingen op onroerende goederen	Vol.	125	318	206	235	220	202	253	232	154	173	215	213
		Pog.	1						1					
	Beschadiging van afsluiting	Vol.	16	13	12	8	10	6	5	6	6	3	3	6
		Pog.	1											
	Subtotaal	743	846	651	620	564	576	617	564	433	451	484	520	
Totaal		889	923	733	674	620	640	697	622	482	498	543	552	

Misdr. tegen de veiligheid van de staat



Misdr. tegen de veiligheid van de staat

		2000	2013	2014	2015	2016	2017	2018	2019	2020	2021	2022	2023
Inwendige staatsveiligheid	Vol.				2	1							
	Subtotaal				2	1							
Uitwendige staatsveiligheid	Vol.					1							
	Subtotaal					1							
Terrorisme	Terroristische groep	Vol.		2		4		1	2				
	Verspreiden boodschap die aanzet tot terrorisme	Vol.											1
	Subtotaal			2		4		1	2				1
Niet nader bepaald	Vol.					1							
	Subtotaal					1							
Totaal				2	2	7		1	2				1

Misdr. tegen gezag van de overheid

		2000	2013	2014	2015	2016	2017	2018	2019	2020	2021	2022	2023	
Geweld tegen overheidspersonen	Vol.	3	4	1		2		1	1	2		3	1	
	Subtotaal	3	4	1		2		1	1	2		3	1	
Weerspannigheid	Gewapende weerspannigheid	Vol.		3	2	2	5	5	4	2	4	1	1	2
	Ongewapende weerspannigheid	Vol.	26	33	26	42	31	27	28	28	35	28	29	37
	Niet nader bepaald	Vol.	1	1		1		1	1			2		
	Subtotaal	27	37	28	45	36	33	33	30	30	39	31	30	39
Smaad	Vol.	36	15	10	15	12	17	13	16	32	26	24	21	
	Subtotaal	36	15	10	15	12	17	13	16	32	26	24	21	
Weigering medewerking (informatica en telecom)	Vol.									1				
	Subtotaal									1				
Andere misdrijven	Zegelverbreking	Vol.		2	3	1	2		2	5	1	3		2
	Subtotaal		2	3	1	2		2	5	1	3		2	
Totaal		66	58	42	61	52	50	49	52	75	60	57	63	

Misdr. tegen de openbare trouw

2000	2013	2014	2015	2016	2017	2018	2019	2020	2021	2022	2023
------	------	------	------	------	------	------	------	------	------	------	------


Misd. tegen de openbare trouw

		2000	2013	2014	2015	2016	2017	2018	2019	2020	2021	2022	2023	
Valsheid in geschriften	Schriftvervalsing	Vol.	60	50	65	42	45	51	32	33	39	30	25	28
		Pog.					1		1	1				
	Gebruik van valse en vervalste geschriften	Vol.	15	20	25	14	12	11	7	2	6	12	5	8
		Pog.	1											
		Subtotaal	76	70	90	56	57	63	39	36	46	42	30	36
Aanmatiging	Inmenging in openbare ambten	Vol.					1							
	Van ambten	Vol.	1	3	1	7	3	2	1	3	5	3	3	2
	Van titels	Vol.		1			1	1		1		1	1	
	Van graden	Vol.					1							
	Van kledij, eretekens, enz.	Vol.									1			
	Van naam	Vol.	13	24	49	41	47	41	40	36	62	79	65	46
		Pog.					1							
	Niet nader bepaald	Vol.	1											
		Pog.	1											
		Subtotaal	16	28	50	48	52	46	41	39	68	83	69	49
Namaking / Vervalsing	Namaking	Vol.		6	2	3		3	5	9	3	4	2	8
	Vervalsing	Vol.	2	2	1	2	2	3	3	2		5	3	6
		Subtotaal	2	8	3	5	2	6	8	11	3	9	5	14
Valse munt	Uitgifte	Vol.	25	5	17	13	7	5	10	13	9	13	8	11
		Pog.			1	1		2	1		1		1	
	Niet nader bepaald	Vol.	7				1							
	Andere	Vol.	4		1	1	1	3		1	3	6	2	
		Subtotaal	36	5	19	15	9	10	11	14	13	19	11	11
Valsheid voor het gerecht	Valse getuigenis	Vol.					2							
	Valse verklaringen	Vol.		3	2	2		1	3	4		2		1
	Valse eedaflegging	Vol.			1	1								
		Subtotaal		3	3	3		3	3	4		2		1
		Totaal	130	114	165	127	120	128	102	104	130	155	115	111



Misd. tegen de familie

		2000	2013	2014	2015	2016	2017	2018	2019	2020	2021	2022	2023
Familieverlating	Vol.	2					1	2	1				
	Subtotaal	2					1	2	1				
Weigering recht op persoonlijk contact	Vol.	159	252	197	148	134	104	116	145	105	138	164	153
	Subtotaal	159	252	197	148	134	104	116	145	105	138	164	153
Niet betaling onderhoudsgeld	Vol.	22	15	17	13	14	17	8	10	8	10	16	13
	Subtotaal	22	15	17	13	14	17	8	10	8	10	16	13
Gedwongen huwelijk	Vol.						1	1	3	2			
	Pog.							1					
	Subtotaal						1	2	3	2			
Totaal		183	267	214	161	148	123	128	159	115	148	180	166

Informaticacriminaliteit

		2000	2013	2014	2015	2016	2017	2018	2019	2020	2021	2022	2023
Hacking	Vol.		19	33	27	29	30	55	57	180	124	133	115
	Pog.			1		1		2	1	2	3	2	3
	Subtotaal		19	34	27	30	30	57	58	182	127	135	118
Valsheid in informatica	Vol.		6	21	15	19	16	17	38	109	58	37	60
	Pog.				1			4	1				
	Subtotaal		6	21	16	19	16	21	39	109	58	37	60
Informaticabedrog	Vol.		60	53	43	58	77	124	214	407	376	343	270
	Pog.			7	6	11	6	17	18	18	14	10	16
	Subtotaal		60	60	49	69	83	141	232	425	390	353	286
Sabotage	Vol.		5	5	5	6	2	4	7	1	2	2	3
	Pog.											1	
	Subtotaal		5	5	5	6	2	4	7	1	2	3	3
Totaal			90	120	97	124	131	223	336	717	577	528	467



Onwettige uitoefening van het openbaar gezag

		2000	2013	2014	2015	2016	2017	2018	2019	2020	2021	2022	2023
Publieke omkoping	Vol.			1						1			
	Subtotaal			1						1			
Vrijheidsberoving door ambtenaar	Vol.					1							
	Subtotaal					1							
Daden van willekeur	Vol.						1					2	
	Subtotaal						1					2	
Belangennemering	Vol.							1					
	Subtotaal							1					
Nalatigheid van de bewaarder	Vol.		1										
	Subtotaal		1										
	Totaal		1	1		1	1	1		1		2	

Huisjesmelkerij

		2000	2013	2014	2015	2016	2017	2018	2019	2020	2021	2022	2023
Zonder vzo	Vol.					1	1			1	1		2
	Subtotaal					1	1			1	1		2
Met vzo	Vol.			1									
	Subtotaal			1									
Niet nader bepaald	Vol.									1			
	Subtotaal									1			
	Totaal			1		1	1			2	1		2

Exploitatie van bedelarij

		2000	2013	2014	2015	2016	2017	2018	2019	2020	2021	2022	2023
Andermans bedelarij exploiteren	Vol.				1								
	Subtotaal				1								
	Totaal				1								



Mensenhandel

		2000	2013	2014	2015	2016	2017	2018	2019	2020	2021	2022	2023
Exploitatie van bedelarij	Vol.					1							
	Pog.						2						
	Subtotaal					1	2						
Seksuele uitbuiting	Vol.				1	5	6	13	1		4	4	2
	Subtotaal				1	5	6	13	1		4	4	2
Economische uitbuiting	Vol.		2	3	1	1	1	1	1	1			2
	Subtotaal		2	3	1	1	1	1	1	1			2
Gedwongen misdaden of wanbedrijven	Vol.				1		1						
	Subtotaal				1		1						
Totaal			2	3	3	7	10	14	2	1	4	4	4

Aanzetten misdaden of wanbedrijven

		2000	2013	2014	2015	2016	2017	2018	2019	2020	2021	2022	2023
Aanzetten wanbedrijven	Vol.									2			
	Subtotaal									2			
Totaal										2			

Andere inbreuken Strafwetboek

		2000	2013	2014	2015	2016	2017	2018	2019	2020	2021	2022	2023
	Vol.				1	2	2			1	3		
	Subtotaal				1	2	2			1	3		
Totaal					1	2	2			1	3		


Overtreding Strafwetboek

		2000	2013	2014	2015	2016	2017	2018	2019	2020	2021	2022	2023
Beledigingen (Overtreding)	Vol.	21											
	Pog.	1											
	Subtotaal	22											
Ombrenging van dieren (Overtreding)	Vol.	5											
	Subtotaal	5											
Verbergen gelaat in openbare plaats	Vol.									1	1		
	Subtotaal									1	1		
Andere overtredingen SWB	Vol.	160	3	1	5	2	2						1
	Subtotaal	160	3	1	5	2	2						1
	Totaal	187	3	1	5	2	2			1	1		1

POLITIËLE CRIMINALITEITSSTATISTIEKEN

PLEEGPLAATS: GEMEENTE

Sint-Niklaas

***Bijlage II: Detailrapport per misdrijfcategorie
Bijzondere Wetten***



Sint-Niklaas

Inbreuk bijzondere wetgeving

Drugs

			2000	2013	2014	2015	2016	2017	2018	2019	2020	2021	2022	2023
Bezit	Vol.		152	134	159	218	176	272	328	355	240	264	253	227
	Subtotaal		152	134	159	218	176	272	328	355	240	264	253	227
Gebruik	Gebruik in groep	Vol.	35											
	Individueel gebruik	Vol.	61											
	Gebruik vergemakkelijken	Vol.	4	7	11	9	8	6	5	24	4	4	5	4
	Aanzetten tot gebruik	Vol.		2	3	4	1	1		3	1	1		1
	Wanorde, schandaal of gevaar in openbare ruimte	Vol.				9	7	12	15	15	13	9	17	12
	Subtotaal		100	9	14	22	16	19	20	42	18	14	22	17
In- en uitvoer	Vol.		42	3	5	2	2	2	3	2	12	6	2	1
	Subtotaal		42	3	5	2	2	2	3	2	12	6	2	1
Fabricatie	Vol.		3	12	7	8	10	15	9	14	10	7	2	5
	Subtotaal		3	12	7	8	10	15	9	14	10	7	2	5
Handel	Vol.		17	39	36	50	43	70	40	54	77	48	40	52
	Pog.										1			
	Subtotaal		17	39	36	50	43	70	40	54	78	48	40	52
Andere	Vol.		10	48	20	12	7	18	7	7	8	2	2	5
	Subtotaal		10	48	20	12	7	18	7	7	8	2	2	5
	Totaal		324	245	241	312	254	396	407	474	366	341	321	307


Vreemdelingenwetgeving

			2000	2013	2014	2015	2016	2017	2018	2019	2020	2021	2022	2023	
Illegale transmigratie	Schijnhuwelijk zonder beloning/dwang	Vol.		4	4	2	31	39	7	7	13	14	13	19	
		Pog.							1	8	4	12	10	7	
	Schijn-wettelijk samenwonen zonder beloning/dwang	Vol.							1	2	6	2	3	4	4
		Pog.									1	1	2		2
	Toegang tot het grondgebied	Vol.	18	16	12	25	16	37	29	12	28	15	17	15	
		Verblijf	Vol.	27	118	91	76	98	113	100	92	79	99	130	122
			Pog.											1	
	Verwijdering	Vol.	1	5	11	2	1	1							
		Niet dragen van identiteits- of reisdocumenten	Vol.		1	2		1					1		
	Inschrijving in vreemdelingenregister	Vol.	1	36	59	43	58	75	67	45	81	79	65	94	
Schijnerkenning zonder beloning/dwang	Vol.										1	5	5	5	
	Pog.											1	1	2	
		Subtotaal	47	180	179	148	205	266	206	171	209	231	246	270	
Mensensmokkel		Vol.		1	2	3	2	5	4	3	1	1	1	2	
		Subtotaal		1	2	3	2	5	4	3	1	1	1	2	
Mensenhandel		Vol.	7												
		Subtotaal	7												
Hulp bij illegaal verblijf		Vol.		1	1	3			1	1	1	1			
		Pog.						1							
		Subtotaal		1	1	3		1	1	1	1	1			
Niet nader bepaald		Vol.	3												
		Pog.				1									
		Subtotaal	3			1									
Andere		Vol.	2	5	2	1	2	1							
		Subtotaal	2	5	2	1	2	1							
		Totaal	59	187	184	156	209	273	211	175	211	233	247	272	



Milieu

			2000	2013	2014	2015	2016	2017	2018	2019	2020	2021	2022	2023
Afstoffen	Afvaltransport	Vol.		4	16	8	1	4	2	6				
	Afval door beroepspersoon	Vol.	1	10	4	3	4	12	8	13	6	3	14	6
	Afval door particulier	Vol.	1	31	60	62	53	81	81	100	99	111	120	52
	Afval door onbepaald persoon	Vol.	89											
		Pog.	1											
	Afval: vergunning/erkenning	Vol.				4	2	2	4	2	2	1	1	
	Niet nader bepaald	Vol.	1											
	Subtotaal		93	45	80	77	60	99	95	121	107	115	135	58
Vuurwerk		Vol.						1		1			1	2
		Subtotaal						1		1			1	2
Andere dan afval	Stedenbouw	Vol.	39	46	44	71	55	53	40	63	42	39	29	36
	Milieuvergunning	Vol.		5	8	5	5	5	6	11	18	12	7	1
	Geluidshinder	Vol.	14	2	2	3	12	2	3	7	6	2	4	2
	Waterverontreiniging	Vol.	22	3	2	2	1	1	3	2	1	1	3	1
	Luchtverontreiniging	Vol.	2	1			1	1			3		1	7
	Bodemverontreiniging	Vol.		2	2					1		1	1	
	Andere leefmilieuhinder	Vol.	33		4	1	3	3			1	1	1	1
	Subtotaal		110	59	62	82	77	65	53	87	69	57	43	48
Biodiversiteit / Fauna en flora	Dierenwelzijn	Vol.	12	12	16	16	14	11	16	20	9	17	19	21
		Pog.					1			1				
	Natuurbescherming	Vol.	7	4	1		5	2	1	3	2	1		1
	Vergunning / erkenning dieren	Vol.	4			1	1			1		1		2
	Vernietiging van dieren	Vol.	3	4	8	5	2	1	1	1	1		1	
	Pog.		1	1	1					4	1			
	Subtotaal		26	21	26	23	23	14	18	30	13	19	20	24
Niet nader bepaald		Vol.	3											
		Subtotaal	3											
	Totaal		232	125	168	182	160	179	166	239	189	191	199	132



Wapens en springstoffen

			2000	2013	2014	2015	2016	2017	2018	2019	2020	2021	2022	2023
Illegaal bezit	Vuurwapen	Vol.	1	8	4	13	6	9	59	11	11	12	4	11
		Pog.								1				
	Blank wapen of niet-vuurwapen	Vol.		22	35	31	27	41	30	24	20	26	32	28
	Munitie	Vol.		1	3	2		1	3	5	4	4	1	
	Onderdelen/toebehoren	Vol.								1	1			
	Niet nader bepaald	Vol.	17		2									
	Subtotaal		18	31	44	46	33	51	92	42	36	42	37	39
Illegale dracht / vervoer	Vuurwapen	Vol.		3	5	3	3	7	3	5	5	2	2	3
	Blank wapen of niet-vuurwapen	Vol.		32	27	35	30	51	49	38	52	49	62	44
	Munitie	Vol.		1			1							
	Niet nader bepaald	Vol.	36											
	Subtotaal		36	32	38	34	58	52	43	57	51	64	47	
Illegale handel	Vuurwapen	Vol.		1		1	1	2	3	1			1	
	Blank wapen of niet-vuurwapen	Vol.					1							
	Munitie	Vol.		1										
	Niet nader bepaald	Vol.	1											
	Subtotaal		1	2	1	2	2	3	1				1	
Illegale vervaardiging / herstelling	Vuurwapen	Vol.						1						1
	Blank wapen of niet-vuurwapen	Vol.					1							
	Munitie	Vol.		1										
	Subtotaal		1			1	1						1	
Springstoffen	Vol.	2										2		
	Subtotaal		2									2		
Collectief onderricht	Vol.					1								
	Subtotaal					1								
Andere	Documenten	Vol.									1			
	Serienummer	Vol.											1	
	Verkoop aan minderjarige van vuurwapen	Vol.						1						
	Verkoop aan minderjarige van niet-vuurwapen	Vol.					1							
	Verkoop per postorder/internet van vuurwapen	Vol.						1						
	Verkoop per postorder/internet van ander wapen	Vol.											1	
	Veiligheidsmaatregelen	Vol.					1			1				1
	Opslag	Vol.									1	1	1	
Niet nader bepaald	Vol.	3												
	Subtotaal		3			2	2	3	2	2	2	1	2	1



Wapens en springstoffen

		2000	2013	2014	2015	2016	2017	2018	2019	2020	2021	2022	2023
	Totaal	60	70	76	85	73	114	147	88	95	96	105	87



Bescherming personen

			2000	2013	2014	2015	2016	2017	2018	2019	2020	2021	2022	2023	
Discriminatie	Racisme en xenofobie	Vol.	11	10	14	11	20	30	19	20	22	8	12	21	
	Op grond van seksuele geaardheid (homofobie)	Vol.		1	1	2		1	1	1		3	1	3	
	Op grond van het geslacht (seksisme)	Vol.									5	2	1	1	
	Op grond van handicap	Vol.									2				
	Op grond van geloof of levensbeschouwing	Vol.										1	1		2
	Niet nader bepaald	Vol.	1												
	Andere discriminatie	Vol.				1	2	2	3				1	1	
	Subtotaal		12	11	15	14	22	33	23	28	25	14	15	26	
Negationisme en revisionisme	Revisionisme	Vol.								1	1				
	Subtotaal									1	1				
Auteursrechten		Vol.	1			1	1								
	Subtotaal		1			1	1								
Bescherming privé-leven		Vol.	21	3	2	6	2	2	3	4	3	5	1	1	
	Subtotaal		21	3	2	6	2	2	3	4	3	5	1	1	
Bewakingscamera's		Vol.		2	1			1		1	3	5	4	1	
	Subtotaal			2	1			1		1	3	5	4	1	
Portretrecht		Vol.		3	4	3	4	2	2	3	8	9	11	14	
		Pog.												1	
	Subtotaal			3	4	3	4	2	2	3	8	9	11	15	
Tijdelijk huisverbod		Vol.											2	3	
	Subtotaal												2	3	
Andere		Vol.	2		2										
	Subtotaal		2		2										
	Totaal		36	19	24	24	29	38	28	37	40	33	33	46	



Sint-Niklaas

Inbreuk bijzondere wetgeving

Hormonen en doping

		2000	2013	2014	2015	2016	2017	2018	2019	2020	2021	2022	2023
Bezit	Vol.		5	8	5	4	5	8	5	4	4	2	3
	Subtotaal		5	8	5	4	5	8	5	4	4	2	3
Gebruik	Vol.	1		1	1				1				
	Subtotaal	1		1	1				1				
Aanmaak en distributie	Vol.			1									
	Subtotaal			1									
	Totaal	1	5	10	6	4	5	8	6	4	4	2	3

Private veiligheid

		2000	2013	2014	2015	2016	2017	2018	2019	2020	2021	2022	2023
Bewaking- / beveiligingsfirma's	Vol.	11	1	1	1		4	2		1			1
	Subtotaal	11	1	1	1		4	2		1			1
	Totaal	11	1	1	1		4	2		1			1

Jeugdbescherming

		2000	2013	2014	2015	2016	2017	2018	2019	2020	2021	2022	2023
Wet op de leerplicht	Vol.	3	47	2	6	3	2		1	2			
	Subtotaal	3	47	2	6	3	2		1	2			
Wet op de jeugdbescherming	Vol.	8	135	131	193	307	327	304	393	313	315	354	377
	Subtotaal	8	135	131	193	307	327	304	393	313	315	354	377
Niet nader bepaald	Vol.		2		1			1			1		
	Subtotaal		2		1			1			1		
	Totaal	11	184	133	200	310	329	305	394	315	316	354	377


Sociaal strafwetboek

		2000	2013	2014	2015	2016	2017	2018	2019	2020	2021	2022	2023
Belaging op het werk	Vol.		4	1	1	3	1	3	8	1	2	3	
	Subtotaal		4	1	1	3	1	3	8	1	2	3	
Werknemer in gevaar brengen	Vol.			1							2		
	Subtotaal			1							2		
Voor de arbeid vereiste leeftijd	Vol.				1							1	
	Subtotaal				1							1	
Arbeidstijd	Vol.												1
	Subtotaal												1
Loon en andere vermogensrechtelijke voordelen	Vol.				1								1
	Subtotaal				1								1
Illegale arbeid	Vol.	2	1	1	2	1	1	1	1				1
	Subtotaal	2	1	1	2	1	1	1	1				1
Sociale fraude inzake bijdragen (zwartwerk)	Vol.		5	2	4	11	9	7	11	4	7	3	11
	Subtotaal		5	2	4	11	9	7	11	4	7	3	11
Sociale documenten	Vol.							1					
	Subtotaal							1					
Collectieve arbeidsbetrekkingen	Vol.	1											
	Subtotaal	1											
Misdr. tegen openbare trouw in sociaal strafrecht	Vol.					4		4	1	12		2	8
	Pog.												1
	Subtotaal					4		4	1	12		2	9
Oplichting in sociaal strafrecht	Vol.		1	9	10	8	17	10	7	12	6	14	19
	Pog.				1								
	Subtotaal		1	9	11	8	17	10	7	12	6	14	19
Andere	Vol.						2	2	4	2	1	3	2
	Subtotaal						2	2	4	2	1	3	2
	Totaal	3	11	14	20	27	30	28	32	31	18	26	44



GEREGISTREERDE CRIMINALITEIT OP HET NIVEAU VAN DE GEMEENTE

Dronkenschap en alcohol

		2000	2013	2014	2015	2016	2017	2018	2019	2020	2021	2022	2023
Openbare dronkenschap	Vol.	141	181	202	217	178	205	188	206	151	128	209	237
	Subtotaal	141	181	202	217	178	205	188	206	151	128	209	237
Sluitingsuur van horecazaken	Vol.	12											
	Subtotaal	12											
Geheime stokerij	Vol.			1									
	Subtotaal			1									
Alcohol schenken aan dronken persoon	Vol.		1		1							1	
	Subtotaal		1		1							1	
Wetgeving betreffende drankgelegenheden	Vol.											1	
	Subtotaal											1	
Andere	Vol.	2											
	Subtotaal	2											
	Totaal	155	182	203	218	178	205	188	206	151	128	211	237

Kieswetgeving

		2000	2013	2014	2015	2016	2017	2018	2019	2020	2021	2022	2023
	Vol.			2									
	Subtotaal			2									
	Totaal			2									

Bevolkingsregister

		2000	2013	2014	2015	2016	2017	2018	2019	2020	2021	2022	2023
	Vol.	195	361	351	284	321	303	269	295	299	338	314	283
	Subtotaal	195	361	351	284	321	303	269	295	299	338	314	283
	Totaal	195	361	351	284	321	303	269	295	299	338	314	283


Identiteitskaart

		2000	2013	2014	2015	2016	2017	2018	2019	2020	2021	2022	2023
Niet in bezit	Vol.	32	9	8	8	6	2	3	1	4	1	2	1
	Subtotaal	32	9	8	8	6	2	3	1	4	1	2	1
Weigeren te vertonen	Vol.	10	3	5	5	3	3	2	1	5	6	2	1
	Subtotaal	10	3	5	5	3	3	2	1	5	6	2	1
Beschadigd	Vol.							1					
	Subtotaal							1					
Niet nader bepaald	Vol.				1				1				
	Subtotaal				1				1				
Andere	Vol.	5		1		1						1	
	Subtotaal	5		1		1						1	
	Totaal	47	12	14	14	10	5	6	3	9	7	5	2



Volksgezondheid

		2000	2013	2014	2015	2016	2017	2018	2019	2020	2021	2022	2023
Beoefening geneeskunst, verpleegkunde, enz.	Vol.	1		1									
	Subtotaal	1		1									
Gezondheidsbeleid	Vol.									9	3		
	Subtotaal									9	3		
Rookverbod	Vol.	2	5	2	3	6	3	4	2		1	3	
	Subtotaal	2	5	2	3	6	3	4	2		1	3	
Wetgeving geneesmiddelen	Vol.			1		1			1				
	Subtotaal			1		1			1				
Tabaksverkoop	Vol.						1						1
	Subtotaal						1						1
Voedingswaren	Vol.		2		1						1	1	1
	Subtotaal		2		1						1	1	1
Weigering of verzuim naleving maatregelen	Vol.									1.319	513	5	
	Pog.									1			
	Subtotaal									1.320	513	5	
Tabaksproducten	Vol.										1		
	Subtotaal										1		
Niet nader bepaald	Vol.									1			
	Subtotaal									1			
Andere	Vol.			1	1	2				144	1	2	
	Subtotaal			1	1	2				144	1	2	
	Totaal	3	7	5	5	9	4	4	3	1.474	520	11	2



Arbeid

		2000	2013	2014	2015	2016	2017	2018	2019	2020	2021	2022	2023
Algemeen reglement arbeidsbescherming	Vol.	1	1	1	2	1	1	1					
	Subtotaal	1	1	1	2	1	1	1					
Ambulante handel	Vol.	2	4	5	4	1	6	4		3	3	3	3
	Subtotaal	2	4	5	4	1	6	4		3	3	3	3
Inbreuk maatregel beroepsverbod	Vol.		2	1	3	2		2				1	1
	Subtotaal		2	1	3	2		2				1	1
Sociale fraude inzake bijdragen (zwartwerk)	Vol.		3		2	4	3	4	1	1	4	2	5
	Subtotaal		3		2	4	3	4	1	1	4	2	5
Toegang uitoefenen beroep	Vol.				1		1						
	Subtotaal				1		1						
Verplichte wekelijkse rustdag	Vol.							1		1			
	Subtotaal							1		1			
Niet nader bepaald	Vol.			1		2	1			1			
	Subtotaal			1		2	1			1			
Andere	Vol.	3	2	3	5	7						2	
	Subtotaal	3	2	3	5	7						2	
	Totaal	6	12	11	17	17	12	12	1	6	7	8	9


Bescherming van de openbare inkomsten

		2000	2013	2014	2015	2016	2017	2018	2019	2020	2021	2022	2023
Verkeersbelasting / BIV	Vol.			2	2	2	6	13	6	1			
	Subtotaal			2	2	2	6	13	6	1			
Sociale fraude inzake uitkeringen	Vol.		1							1	2	3	
	Subtotaal		1							1	2	3	
BTW-fraude	Vol.			1		2	1	1					
	Subtotaal			1		2	1	1					
Fiscale fraude - inkomstenbelastingen	Vol.			1		2							
	Subtotaal			1		2							
Fraude inzake andere openbare inkomsten	Vol.			1	1			1	1				
	Subtotaal			1	1			1	1				
Niet nader bepaald	Vol.	2					2	5		1	1		
	Subtotaal	2					2	5		1	1		
	Totaal	2	1	5	3	6	9	20	7	3	3	3	

Economische wetgeving

		2000	2013	2014	2015	2016	2017	2018	2019	2020	2021	2022	2023
Vennootschappen	Vol.	5	41	42	37	40	70	66	38	17	17	28	30
	Subtotaal	5	41	42	37	40	70	66	38	17	17	28	30
Financiële instrumenten	Vol.			1	2								
	Subtotaal			1	2								
Namaak van intellectuele eigendomsrechten	Vol.						1		1			1	
	Subtotaal						1		1			1	
Andere	Vol.					1		1					
	Subtotaal					1		1					
	Totaal	5	41	43	39	41	71	67	39	17	17	29	30


Handelspraktijken

		2000	2013	2014	2015	2016	2017	2018	2019	2020	2021	2022	2023
Marktpraktijken en consumentenbescherming	Vol.	3											
	Subtotaal	3											
Prijsreglementering	Vol.	1											
	Subtotaal	1											
Handelsregister	Vol.	1										1	
	Subtotaal	1										1	
Niet nader bepaald	Vol.						1						
	Subtotaal						1						
Andere	Vol.	4		2	1		2	3	1		1	1	
	Subtotaal	4		2	1		2	3	1		1	1	
	Totaal	9		2	1		3	3	1		1	2	

Militair strafrecht en milite

		2000	2013	2014	2015	2016	2017	2018	2019	2020	2021	2022	2023
Desertie	Vol.				1								
	Subtotaal				1								
	Totaal				1								



Andere bijzondere wetten

		2000	2013	2014	2015	2016	2017	2018	2019	2020	2021	2022	2023
Vervoer	Vol.		1	3	2	4	4	3				1	1
	Subtotaal		1	3	2	4	4	3				1	1
Preventie: brand, ontploffing, ongevallen	Vol.											1	
	Subtotaal											1	
Loterijen en kansspelen	Vol.		1			1	3	2	1				
	Subtotaal		1			1	3	2	1				
Misdr. in de audiovisuele sector	Vol.	3											
	Subtotaal	3											
Vordering dienstverlenende persoon	Vol.		1			2							
	Subtotaal		1			2							
Onopzettelijke beschadiging kabels telecomnetwerk	Vol.			13	21	15	17	9	6	25	16	44	57
	Subtotaal			13	21	15	17	9	6	25	16	44	57
Inbreuken Wet politie spoorwegen	Vol.				7	9	7	11	11	11	3	8	10
	Subtotaal				7	9	7	11	11	11	3	8	10
Gerecht. reorganisatie/continuïteit ondernemingen	Vol.									1		1	
	Subtotaal									1		1	
Bescherming van (onderdeel) politie-uniform	Vol.							1		2			
	Subtotaal							1		2			
Elektronische communicatiemiddelen	Vol.									2	4		
	Subtotaal									2	4		
Andere	Vol.	5	1	7	3	6	1	2	18	6	30	11	14
	Subtotaal	5	1	7	3	6	1	2	18	6	30	11	14
	Totaal	8	4	23	33	37	32	28	36	47	53	66	82

POLITIËLE CRIMINALITEITSSTATISTIEKEN

PLEEGPLAATS: GEMEENTE

Sint-Niklaas

***Bijlage III: Detailrapport
Criminele Figuren / Fenomenen***



Sint-Niklaas

CF Diefstal vervoermiddel

		2000	2013	2014	2015	2016	2017	2018	2019	2020	2021	2022	2023
Autodiefstal	Pog.	23	2	5	5	5	1	2	1		2	4	1
	Vol.	78	30	20	28	30	23	12	24	17	18	20	19
	Totaal	101	32	25	33	35	24	14	25	17	20	24	20
Motodiefstal	Pog.			1	1								1
	Vol.	5	8	7	1	1		2	3	2	1	2	
	Totaal	5	8	8	2	1		2	3	2	1	2	1
Carjacking	Pog.	1				1							
	Vol.	4	1	2			1						
	Totaal	5	1	2		1	1						
Homejacking	Vol.			1			1						1
	Totaal			1			1						1
Garagediefstal	Vol.	3	2		3	2	1		1				
	Totaal	3	2		3	2	1		1				
Bromfietsdiefstal	Pog.	9		3	3		2		1	1	3		6
	Vol.	155	35	57	59	31	33	27	31	11	20	28	17
	Onb.	2											
	Totaal	166	35	60	62	31	35	27	32	12	23	28	23
Fietsdiefstal	Pog.	3	3	5	2	4	3	9	3	2	1	5	5
	Vol.	770	487	506	636	518	478	461	443	300	357	326	364
	Onb.	9											
	Totaal	782	490	511	638	522	481	470	446	302	358	331	369

CF Inbraak

		2000	2013	2014	2015	2016	2017	2018	2019	2020	2021	2022	2023
Woninginbraak	Pog.	121	112	99	107	99	75	47	56	47	58	64	72
	Vol.	211	196	211	241	171	188	126	134	94	107	152	143
	Totaal	332	308	310	348	270	263	173	190	141	165	216	215



CF Inbraak

		2000	2013	2014	2015	2016	2017	2018	2019	2020	2021	2022	2023
Inbraak in bedrijf of handelszaak	Pog.	58	40	19	31	17	18	9	15	7	5	12	18
	Vol.	122	85	67	64	24	32	42	39	16	16	13	34
	Totaal	180	125	86	95	41	50	51	54	23	21	25	52
Inbraak in openbare of overheidsinstelling	Pog.	13	7	9	6	9	3	3	3	2	4	2	6
	Vol.	40	19	16	21	26	32	25	20	8	13	7	9
	Totaal	53	26	25	27	35	35	28	23	10	17	9	15
Ramkraak	Vol.	2	1	1									
	Totaal	2	1	1									
Inbraak in gebouw (totaal)	Pog.	192	159	127	144	125	96	59	73	56	67	78	96
	Vol.	371	300	294	325	221	252	193	193	118	136	172	186
	Totaal	563	459	421	469	346	348	252	266	174	203	250	282

CF Diefstal andere

		2000	2013	2014	2015	2016	2017	2018	2019	2020	2021	2022	2023
Diefstal gewapenderhand	Pog.	11	1	3	2	3	5	3	4		3	2	3
	Vol.	24	16	9	16	11	14	7	5	6	10	5	13
	Totaal	35	17	12	18	14	19	10	9	6	13	7	16
Diefstal met geweld zonder wapen	Pog.	16	18	17	26	10	16	20	11	6	9	14	14
	Vol.	108	71	70	58	69	57	57	49	41	51	58	73
	Totaal	124	89	87	84	79	73	77	60	47	60	72	87
Diefstal uit of aan voertuig	Pog.	50	19	21	16	27	12	16	23	12	11	14	20
	Vol.	156	135	140	96	154	125	101	109	83	79	83	69
	Totaal	206	154	161	112	181	137	117	132	95	90	97	89
Sacjacking uit auto	Pog.					1							
	Totaal					1							
Diefstal van wapens en explosieven	Vol.	4	7	5	8	5	10	5	6	2	6	6	8
	Totaal	4	7	5	8	5	10	5	6	2	6	6	8



CF Diefstal andere

		2000	2013	2014	2015	2016	2017	2018	2019	2020	2021	2022	2023
Steaming	Pog.				1								
	Vol.		1	3	4	2	1	1		3			
	Totaal		1	3	5	2	1	1		3			
Handtasroof	Pog.	6	2	1									
	Vol.	18	18	7	2	6	3	5			1		3
	Totaal	24	20	8	2	6	3	5			1		3
Grijpdiefstal	Pog.	7	3	1		2	3	3		1		1	
	Vol.	42	25	18	13	16	19	24	19	14	18	18	17
	Totaal	49	28	19	13	18	22	27	19	15	18	19	17
Zakkenrollerij	Pog.		3	4	3	1	1	1		1			
	Vol.	246	220	224	126	110	79	73	75	38	30	28	26
	Totaal	246	223	228	129	111	80	74	75	39	30	28	26
Winkeldiefstal	Pog.	4	19	10	18	13	16	8	11	6	7	3	10
	Vol.	196	250	250	336	271	299	268	270	263	292	396	497
	Totaal	200	269	260	354	284	315	276	281	269	299	399	507
Diefstal met list	Pog.	2	3	5	2	1		1	1		2		2
	Vol.	21	25	25	17	5	13	12	6	8	9	8	7
	Totaal	23	28	30	19	6	13	13	7	8	11	8	9
Metaaldiefstal	Pog.			2									
	Vol.	5	5	8	5	7	7	6	6	5	3	6	8
	Totaal	5	5	10	5	7	7	6	6	5	3	6	8
Werfdiefstal	Pog.		2	1	1		1	1	1			2	
	Vol.	3	20	14	11	3	12	8	3	5	5	8	10
	Totaal	3	22	15	12	3	13	9	4	5	5	10	10
Home-invasie	Pog.				1								
	Vol.					1			1		1		2
	Totaal				1	1			1		1		2



CF Diefstal andere

		2000	2013	2014	2015	2016	2017	2018	2019	2020	2021	2022	2023
Dierendiefstal	Pog.								1				
	Vol.	1	10	4	6	7	8	5	3	1	3	5	3
	Totaal	1	10	4	6	7	8	5	4	1	3	5	3
Ladingdiefstal	Pog.				1								
	Vol.			1			1					1	
	Totaal			1	1		1					1	

ICT-criminaliteit

		2000	2013	2014	2015	2016	2017	2018	2019	2020	2021	2022	2023
Betaalkaartfraude	Pog.				1		2	2	1	2			2
	Vol.	2	18	12	16	14	13	34	17	28	24	30	14
	Totaal	2	18	12	17	14	15	36	18	30	24	30	16
Phishing	Pog.							1				1	1
	Vol.		2	1		1	1	1	4	16	23	20	8
	Totaal		2	1		1	1	2	4	16	23	21	9
Ransomware	Vol.					1			2				1
	Totaal					1			2				1
Shouldersurfing	Vol.			1	1		1	8		1	1		2
	Totaal			1	1		1	8		1	1		2
Skimming	Vol.		1	1	4	1			1	4			2
	Totaal		1	1	4	1			1	4			2

CF Andere

		2000	2013	2014	2015	2016	2017	2018	2019	2020	2021	2022	2023
Geweld tegen beroepen van algemeen belang	Pog.					1				2	1		1
	Vol.	12	16	15	20	23	21	24	27	19	16	34	27
	Totaal	12	16	15	20	24	21	24	27	21	17	34	28



CF Andere

		2000	2013	2014	2015	2016	2017	2018	2019	2020	2021	2022	2023
Groepsverkrachting	Vol.		4		1	1	1	2	1	2	2		
	Totaal		4		1	1	1	2	1	2	2		
Graffiti	Pog.		1										
	Vol.	3	22	28	24	10	21	11	10	8	2	18	14
Totaal	3	23	28	24	10	21	11	10	8	2	18	14	
Beschadiging van auto	Pog.						1						
	Vol.	85	341	282	244	235	245	245	242	186	172	173	189
Totaal	85	341	282	244	235	246	245	242	186	172	173	189	
Steekpartij	Pog.		1	2	1				3	1	2	4	2
	Vol.	2	2	4	5	3	3	5	3	2	4	3	2
Totaal	2	3	6	6	3	3	5	6	3	6	7	4	

FE Intrafamiliaal geweld (IFG)

		2000	2013	2014	2015	2016	2017	2018	2019	2020	2021	2022	2023
IFG: fysiek, binnen het koppel	Pog.									1	2	1	2
	Vol.	83	179	131	158	138	194	175	198	200	190	230	183
Totaal	83	179	131	158	138	194	175	198	201	192	231	185	
IFG: fysiek, tegen afstammelingen	Pog.				1						2		1
	Vol.	12	9	21	29	20	23	28	27	21	25	42	35
Totaal	12	9	21	30	20	23	28	27	21	27	42	36	
IFG: fysiek, tegen andere leden	Pog.				1					1	1	2	
	Vol.	57	19	28	16	19	34	37	44	24	37	36	46
Totaal	57	19	28	17	19	34	37	44	25	38	38	46	
IFG: seksueel, binnen het koppel	Vol.		3	2		1	3	1	1	1		2	
	Totaal		3	2		1	3	1	1	1		2	
IFG: seksueel, tegen afstammelingen	Vol.	2	4	9	2	7	3	4	4	4	6	3	
	Totaal	2	4	9	2	7	3	4	4	4	6	3	



FE Intrafamiliaal geweld (IFG)

		2000	2013	2014	2015	2016	2017	2018	2019	2020	2021	2022	2023
IFG: seksueel, tegen andere leden	Vol.					1	1	1					
	Totaal					1	1	1					
IFG: psychisch, binnen het koppel	Vol.	167	267	215	161	148	112	129	163	141	186	200	182
	Totaal	167	267	215	161	148	112	129	163	141	186	200	182
IFG: psychisch, tegen afstammelingen	Vol.	1		3	4			5	4	11	11	12	8
	Totaal	1		3	4			5	4	11	11	12	8
IFG: psychisch, tegen andere leden	Vol.	1	7	6	1	6	3	1	4	10	12	8	9
	Totaal	1	7	6	1	6	3	1	4	10	12	8	9
IFG: economisch, binnen het koppel	Vol.		10	11	7	6	3	12	5	8	3	6	5
	Totaal		10	11	7	6	3	12	5	8	3	6	5
IFG: economisch, tegen afstammelingen	Vol.	1		2	2	1	1	1				1	
	Totaal	1		2	2	1	1	1				1	
IFG: economisch, tegen andere leden	Pog.							1					
	Vol.	29	16	18	14	14	20	11	15	11	10	19	18
	Totaal	29	16	18	14	14	20	12	15	11	10	19	18

FE Hormonen en doping

		2000	2013	2014	2015	2016	2017	2018	2019	2020	2021	2022	2023
Humane doping	Vol.	1	5	10	6	6	5	9	6	4	4	2	5
	Totaal	1	5	10	6	6	5	9	6	4	4	2	5
Illegale vetmesting	Vol.	1	1								1		
	Totaal	1	1								1		

FE Drugs

		2000	2013	2014	2015	2016	2017	2018	2019	2020	2021	2022	2023
Verkoop van cocaïne	Vol.		17	11	3	13	4	10	9	19	13	10	10
	Totaal		17	11	3	13	4	10	9	19	13	10	10



FE Drugs

		2000	2013	2014	2015	2016	2017	2018	2019	2020	2021	2022	2023
Import-export van cocaïne	Vol.										1	1	
	Totaal										1	1	
Productie van synthetische drugs	Vol.			1			1			1	1		
	Totaal			1			1			1	1		
Import-export van synthetische drugs	Vol.	4		1				1					
	Totaal	4		1				1					
Verkoop van synthetische drugs	Vol.	1	8	6	6	5	6	7	5	11	9	2	12
	Totaal	1	8	6	6	5	6	7	5	11	9	2	12
Productie van cannabis (teelt)	Vol.	2	8	6	3	5	4	4	8	3	4		1
	Totaal	2	8	6	3	5	4	4	8	3	4		1
Import-export van cannabis in grote hoeve.	Vol.					1					1		
	Totaal					1					1		
Verkoop van cannabis in grote hoeveelheid	Vol.					1	2		1		2	2	
	Totaal					1	2		1		2	2	
Import-export van heroïne	Vol.										1		
	Totaal										1		
Verkoop-handel van heroïne	Vol.			2	1	4	5	1	1	8	6	3	1
	Totaal			2	1	4	5	1	1	8	6	3	1

FE Wapenzwandel

		2000	2013	2014	2015	2016	2017	2018	2019	2020	2021	2022	2023
Handel en productie van vuurwapen	Vol.		2		1	1	4	3	1			3	
	Totaal		2		1	1	4	3	1			3	
Handel en productie van niet-vuurwapen	Vol.					3						1	
	Totaal					3						1	

**FE Mensenhandel**

		2000	2013	2014	2015	2016	2017	2018	2019	2020	2021	2022	2023
Mensenhandel - economische uitbuiting	Vol.	1	2	3	1	1	1	1	1	1			2
	Totaal	1	2	3	1	1	1	1	1	1			2
Mensenhandel - seksuele uitbuiting	Pog.												1
	Vol.		1	2	5	6	8	15	2	7	7	5	6
	Totaal		1	2	5	6	8	15	2	7	7	5	7

FE Geweld in de publieke ruimte

		2000	2013	2014	2015	2016	2017	2018	2019	2020	2021	2022	2023
Fysiek geweld (openbaar vervoer)	Vol.	12	15	28	24	31	22	24	21	17	18	27	37
	Totaal	12	15	28	24	31	22	24	21	17	18	27	37
Fysiek geweld (openbare weg)	Pog.	1	1	5	2	6	2	6	6	1	2	7	4
	Vol.	181	199	149	178	162	173	195	200	141	149	218	211
	Totaal	182	200	154	180	168	175	201	206	142	151	225	215
Fysiek geweld (andere openbare plaats)	Pog.									1			1
	Vol.	12	16	20	17	23	23	23	19	17	20	23	26
	Totaal	12	16	20	17	23	23	23	19	18	20	23	27
Fysiek geweld (publiek toegankelijke plaats)	Pog.	2				1	1	2		1	2	2	1
	Vol.	142	82	115	94	109	97	100	108	79	64	85	87
	Totaal	144	82	115	94	110	98	102	108	80	66	87	88
Seksueel geweld (openbaar vervoer)	Vol.	2	3	4	3	9	5	3	4	3	3	11	13
	Totaal	2	3	4	3	9	5	3	4	3	3	11	13
Seksueel geweld (openbare weg)	Pog.			2		2	1	1	1		1		
	Vol.	17	23	17	10	19	16	16	14	20	17	20	17
	Totaal	17	23	19	10	21	17	17	15	20	18	20	17
Seksueel geweld (andere openbare plaats)	Pog.							1	1		1		
	Vol.	5	5	6	2	2	3	5	3	6	8	4	6
	Totaal	5	5	6	2	2	3	6	4	6	9	4	6



FE Geweld in de publieke ruimte

		2000	2013	2014	2015	2016	2017	2018	2019	2020	2021	2022	2023
Seksueel geweld (publiek toegankelijke plaats)	Pog.								1				
	Vol.	5	15	14	11	17	16	21	17	11	13	25	24
	Totaal	5	15	14	11	17	16	21	18	11	13	25	24
Psychisch geweld (openbaar vervoer)	Vol.	9	16	11	17	18	17	21	13	10	8	16	13
	Totaal	9	16	11	17	18	17	21	13	10	8	16	13
Psychisch geweld (openbare weg)	Pog.	1				1				1			
	Vol.	138	170	153	154	155	145	175	184	147	117	128	156
	Totaal	139	170	153	154	156	145	175	184	148	117	128	156
Psychisch geweld (andere openbare plaats)	Vol.	24	19	16	17	26	9	15	18	17	10	17	14
	Totaal	24	19	16	17	26	9	15	18	17	10	17	14
Psychisch geweld (publiek toegankelijke plaats)	Pog.	1											
	Vol.	117	56	82	74	71	80	77	83	72	101	77	79
	Totaal	118	56	82	74	71	80	77	83	72	101	77	79
Diefstal gewapenderhand (openbaar vervoer)	Pog.					1	1						2
	Vol.				1	3			1				
	Totaal				1	4	1		1				2
Diefstal gewapenderhand (openbare weg)	Pog.	1		2	1	1	1	1	1			1	
	Vol.	12	8	3	5	3	8	1		3	1		6
	Totaal	13	8	5	6	4	9	2	1	3	1	1	6
Diefstal gewapenderhand (andere openbare plaats)	Vol.	2			1					1	1		
	Totaal	2			1					1	1		
Diefstal gewapenderhand (publiek toegank. plaats)	Pog.	3	1	1			3	1	3				1
	Vol.	8	6	5	3	2	5	3	2	2	6	1	4
	Totaal	11	7	6	3	2	8	4	5	2	6	1	5
Diefstal geweld zonder wapen (openbaar vervoer)	Pog.		1	1	1		2	1		1		1	2
	Vol.	3	2	4	5	3	4	1		3	2	4	5
	Totaal	3	3	5	6	3	6	2		4	2	5	7



FE Geweld in de publieke ruimte

		2000	2013	2014	2015	2016	2017	2018	2019	2020	2021	2022	2023
Diefstal geweld zonder wapen (openbare weg)	Pog.	5	9	7	7	5	6	4	2		3	6	
	Vol.	55	40	31	18	23	26	15	16	14	11	14	17
	Totaal	60	49	38	25	28	32	19	18	14	14	20	17
Diefstal geweld zonder wapen (and. openb. plaats)	Pog.			1	1				1				
	Vol.	3	2	3	3	2	3	2	1	3	4	5	1
	Totaal	3	2	4	4	2	3	2	2	3	4	5	1
Diefstal geweld zonder wapen (pub. toegank. pl.)	Pog.	5	6	2	4	1	4	3	1			1	4
	Vol.	29	19	18	18	19	12	17	16	7	11	10	17
	Totaal	34	25	20	22	20	16	20	17	7	11	11	21

FE Andere

		2000	2013	2014	2015	2016	2017	2018	2019	2020	2021	2022	2023
Nepageten	Vol.		1			1		2		3	2		1
	Totaal		1			1		2		3	2		1
Terrorisme, extremisme en radicalisme	Vol.			2		5		1	4	2	2	1	3
	Totaal			2		5		1	4	2	2	1	3
Cyberbelaging	Vol.	21	3	18	10	15	5	16	11	4	14	16	11
	Totaal	21	3	18	10	15	5	16	11	4	14	16	11
Identiteitsfraude	Pog.	1		3		5	2			2	1	2	
	Vol.	24	33	63	51	57	57	46	43	75	99	78	57
	Totaal	25	33	66	51	62	59	46	43	77	100	80	57

POLITIËLE CRIMINALITEITSSTATISTIEKEN

PLEEGPLAATS: GEMEENTE

Sint-Niklaas

***Bijlage IV: Geregistreeerde feiten
Geen Misdrijf***



Sint-Niklaas

Niet-crimineel feit

Ziekte / overlijden / vermist

	2000	2013	2014	2015	2016	2017	2018	2019	2020	2021	2022	2023
Zelfmoord	35	28	35	44	37	40	45	37	39	47	39	47
Ziek persoon	25	52	47	58	58	66	94	90	97	132	115	149
Verdacht overlijden	10	14	11	13	15	13	20	16	14	12	18	16
Natuurlijk overlijden	9	12	9	13	17	18	16	16	9	12	15	13
Vermist persoon (verdwijning)	116	74	81	87	86	112	137	148	95	123	127	155
Ongeval (exclusief verkeer)	53	17	22	23	24	21	23	23	13	10	11	9
Veiligheid werknemers (arbeidsongeval)												4
Niet nader bepaald							1					
Andere	5	2	1	2		1						1
Totaal	253	199	206	240	237	271	336	330	267	336	325	394

Oproepen

	2000	2013	2014	2015	2016	2017	2018	2019	2020	2021	2022	2023
Alarm	549	177	192	214	171	138	124	151	96	51	40	18
Oproepen	33	15	15	14	16	14	21	16	6	13	9	5
Totaal	582	192	207	228	187	152	145	167	102	64	49	23

Sociale problemen

	2000	2013	2014	2015	2016	2017	2018	2019	2020	2021	2022	2023
Familiale moeilijkheden	133	61	105	78	95	202	373	370	329	338	353	213
Twist, onenigheid (geen slagen)	89	30	39	33	31	50	60	59	45	66	69	69
Burgerlijke zaak	19	21	12	19	11	14	18	21	17	13	11	11
Jeugdbescherming	23	49	53	65	65	66	97	105	73	79	106	150
Andere	34	246	273	217	218	184	124	120	135	118	128	116
Totaal	298	407	482	412	420	516	672	675	599	614	667	559



Rampen

	2000	2013	2014	2015	2016	2017	2018	2019	2020	2021	2022	2023
Gaslek	1	3			1		2					
Instorting	1				1							
Inzakking												1
Stormschade	6	3	15	5	1	6	2	5	6	2		
Wateroverlast							1					
Waterschade	3							1		1		
Andere	1											
Totaal	12	6	15	5	3	6	5	6	6	3		1

Openbare orde

	2000	2013	2014	2015	2016	2017	2018	2019	2020	2021	2022	2023
Betoging	1											
Verstoring	5	24	20	29	28	25	24	24	22	37	44	53
Andere	2	2	4				2		1		1	
Totaal	8	26	24	29	28	25	26	24	23	37	45	53

Verdachte handelingen

	2000	2013	2014	2015	2016	2017	2018	2019	2020	2021	2022	2023
	57	75	69	87	63	64	39	33	28	16	21	38
Totaal	57	75	69	87	63	64	39	33	28	16	21	38

Gevonden voorwerpen

	2000	2013	2014	2015	2016	2017	2018	2019	2020	2021	2022	2023
	63	56	65	50	52	45	38	38	19	13	11	8
Totaal	63	56	65	50	52	45	38	38	19	13	11	8

Verloren voorwerpen

	2000	2013	2014	2015	2016	2017	2018	2019	2020	2021	2022	2023
	728	1.702	1.781	1.652	1.850	1.911	1.989	1.894	1.491	1.513	1.646	1.685
Totaal	728	1.702	1.781	1.652	1.850	1.911	1.989	1.894	1.491	1.513	1.646	1.685



Andere niet misdrijven

	2000	2013	2014	2015	2016	2017	2018	2019	2020	2021	2022	2023
Bevel tot gevangenneming	1		1	1	2				3	4		2
Niet-naleving van voorwaarden	1	2	2	8	13	9	6	12	9	8	9	10
Proces-verbaal van inlichtingen	154	101	85	91	66	54	32	34	33	25	35	38
Kennisgeving		121	232	262	189	189	249	233	216	327	294	308
Onopzettelijke beschadiging kabels (niet telecom)		22	24	13	13	9	11	2	4		5	11
Gedrag in relatie tot geweldadige radicalisering								2		2		1
Vraag seining elektronisch toezicht					2					5	48	112
Toezichtstaak wapens		7	6	14	4	26	18	8				2
Niet nader bepaald						1	1					1
Andere niet misdrijven	28											
Totaal	184	253	350	389	289	288	317	291	265	371	391	485