

POLITIËLE CRIMINALITEITSSTATISTIEKEN

PLEEGPLAATS: GEMEENTE

Aalst

2000 - 2023

Federale Politie - DGR/DRIIBIPOL

POLITIËLE CRIMINALITEITSSTATISTIEKEN

PLEEGPLAATS: GEMEENTE

Aalst

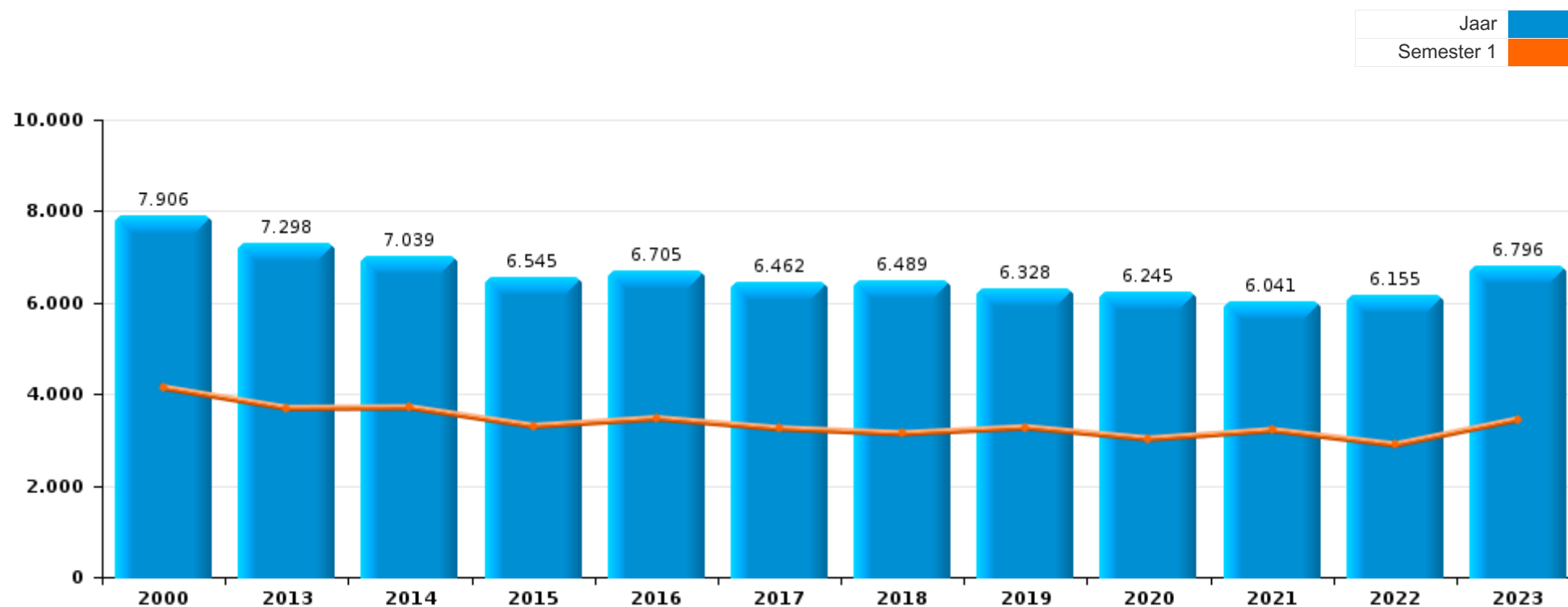
DEEL I : GERECHTELIJKE INBREUKEN

GEREGISTREERDE CRIMINALITEIT OP HET NIVEAU VAN DE GEMEENTE



Aalst

	2000	2013	2014	2015	2016	2017	2018	2019	2020	2021	2022	2023
Totaal aantal misdrijven	7.906	7.298	7.039	6.545	6.705	6.462	6.489	6.328	6.245	6.041	6.155	6.796





Aalst

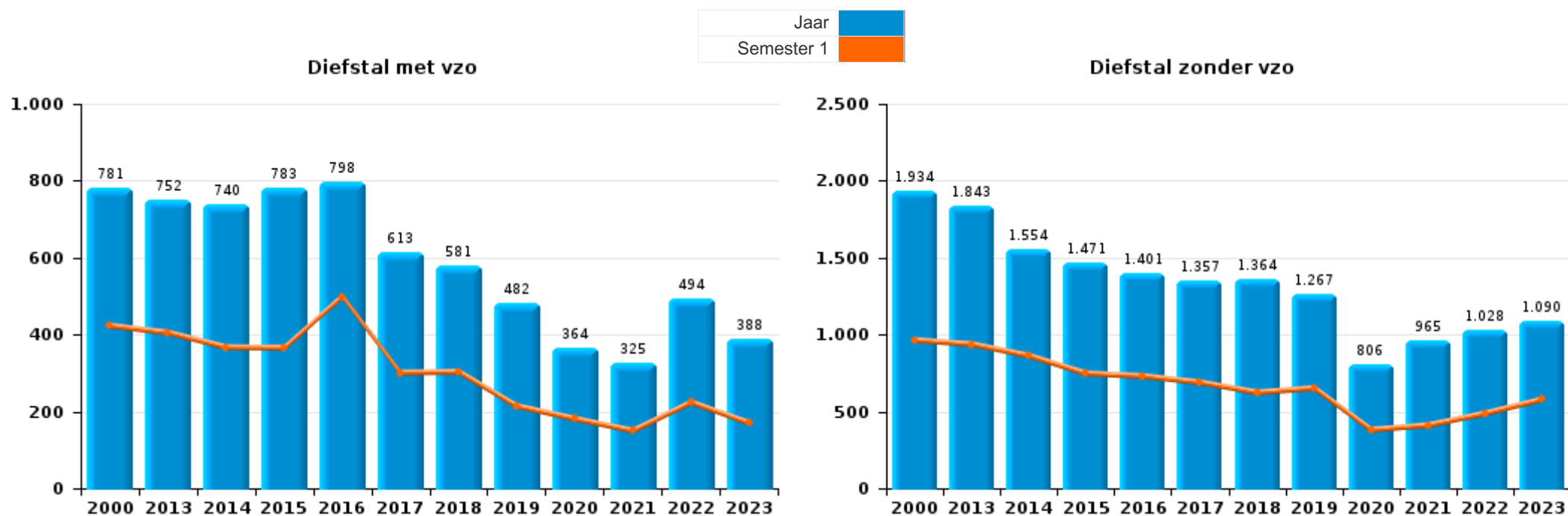
	2000	2013	2014	2015	2016	2017	2018	2019	2020	2021	2022	2023
Diefstal en afpersing	2.788	2.625	2.316	2.275	2.228	1.992	1.969	1.785	1.203	1.302	1.543	1.494
Beschadigen van eigendom	999	804	743	741	670	749	702	641	437	533	549	544
Drugs	519	451	474	512	613	532	590	733	553	619	835	783
Misdr. tegen de lichamelijke integriteit	696	585	656	526	549	573	506	522	416	466	514	580
Bedrog	461	328	412	341	337	353	354	402	461	332	402	467
Bevolkingsregister	51	233	347	232	243	242	237	215	280	375	439	627
Dronkenschap en alcohol	307	398	387	406	386	334	383	270	37	19	10	367
Misdr. tegen de openbare veiligheid	328	212	195	221	258	204	235	234	203	209	252	238
Misdr. tegen andere morele waarden en gevoelens	171	206	200	232	201	206	217	222	216	244	223	247
Informaticacriminaliteit		92	78	73	82	88	112	164	256	407	424	366
Wapens en springstoffen	69	388	274	119	139	120	157	143	113	113	128	125
Volksgesondheid	2	3	1		6	2	1	6	1.151	613	6	13
Jeugdbescherming	22	139	138	136	160	168	165	135	126	124	147	195
Vreemdelingenwetgeving	66	152	146	122	143	155	128	171	132	116	120	132
Misdr. tegen de familie	200	173	137	101	117	111	153	107	117	104	83	82
Misdr. tegen de openbare trouw	125	112	138	121	138	156	119	124	93	96	118	125
Zedenmisdriven	106	119	100	98	102	87	133	157	206	135	109	112
Misdr. tegen gezag van de overheid	115	104	83	94	106	130	120	100	89	79	68	80
Milieu	152	63	101	88	98	121	91	67	45	40	40	52
Overtreding Strafwetboek	445	7	1	1		1	1					1
Andere bijzondere wetten	40	5	9	13	11	16	19	18	31	47	48	56
Sociaal strafwetboek	3	11	13	19	38	42	23	18	21	11	21	25
Bescherming personen	42	14	13	16	17	24	12	15	19	19	24	15
Bescherming van de openbare inkomsten	17	25	17	15	22	15	27	4	1	4	11	11
Identiteitskaart	86	7	11	6	10	6	5	7	8	2	7	12
Misdr. tegen de persoonlijke vrijheid	3	11	10	8	7	8	12	8	7	10	12	15
Arbeid	38	4	2	4	5	7	5	7	5	5	6	9
Misdr. tegen het juridisch statuut van het kind	22	10	6	3	4	2	5	4	2	2	2	5
Economische wetgeving	5	6	13	6	5	5	1		2	1	4	5
Voetbalwet	1	3	1		1			40	2		4	
Handelspraktijken	14		12	2		2	1	1	3	5	3	5
Hormonen en doping	1	3	1	3	5	3	4	3	4	8		
Onwettige uitoefening van het openbaar gezag	9			4	2	2		1	1			2
Mensenhandel		4		4		1		2	2	1	1	1
Private veiligheid	2	1	4				1					2
Misdr. tegen de veiligheid van de staat				1	2	2	1	1	1			
Andere inbreuken Strafwetboek						2			1		1	3
Huisjesmelkerij				2		1		1			1	
Aanzetten misdaden of wanbedrijven									1			
Militair strafrecht en militie	1											
Subtotaal	7.906	7.298	7.039	6.545	6.705	6.462	6.489	6.328	6.245	6.041	6.155	6.796
Overtreding lokaal politiereglement	2	183	168	136	327	431	540	506	404	359	346	495
Subtotaal	2	183	168	136	327	431	540	506	404	359	346	495
Totaal	7.908	7.481	7.207	6.681	7.032	6.893	7.029	6.834	6.649	6.400	6.501	7.291



I.1. Inbreukcategorie : Diefstal en afpersing (top 5 inbreuken op nationaal niveau 2023)

Aalst

	2000	2013	2014	2015	2016	2017	2018	2019	2020	2021	2022	2023
Diefstal zonder vzo	1.934	1.843	1.554	1.471	1.401	1.357	1.364	1.267	806	965	1.028	1.090
Diefstal met vzo	781	752	740	783	798	613	581	482	364	325	494	388
Afpersing	9	27	19	17	26	20	24	33	32	12	20	16
Diefstal niet nader bepaald	63	3	3	4	3	2		3	1		1	
Andere	1											
Totaal	2.788	2.625	2.316	2.275	2.228	1.992	1.969	1.785	1.203	1.302	1.543	1.494





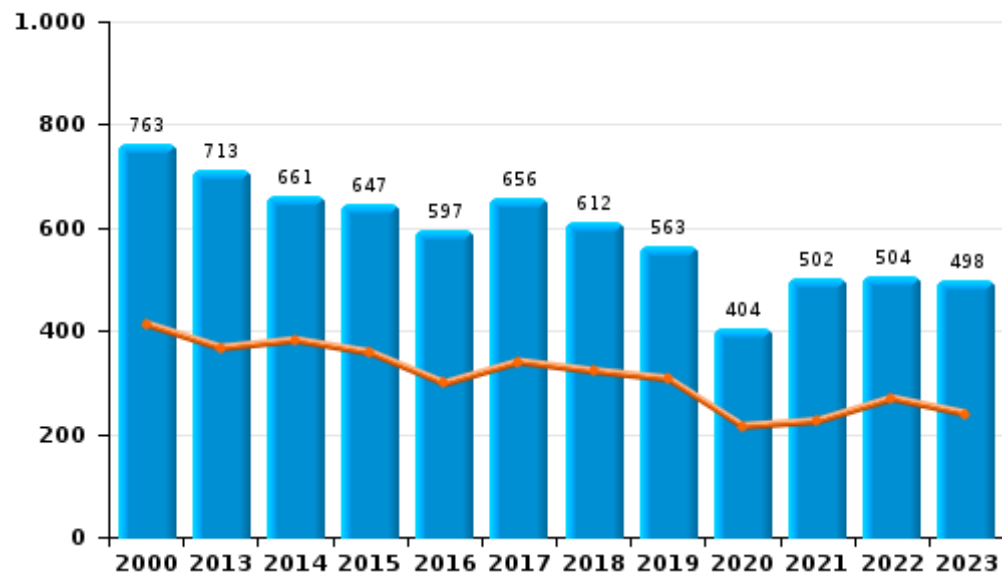
I.2. Inbreukcategorie : Beschadigen van eigendom (top 5 inbreuken op nationaal niveau 2023)

Aalst

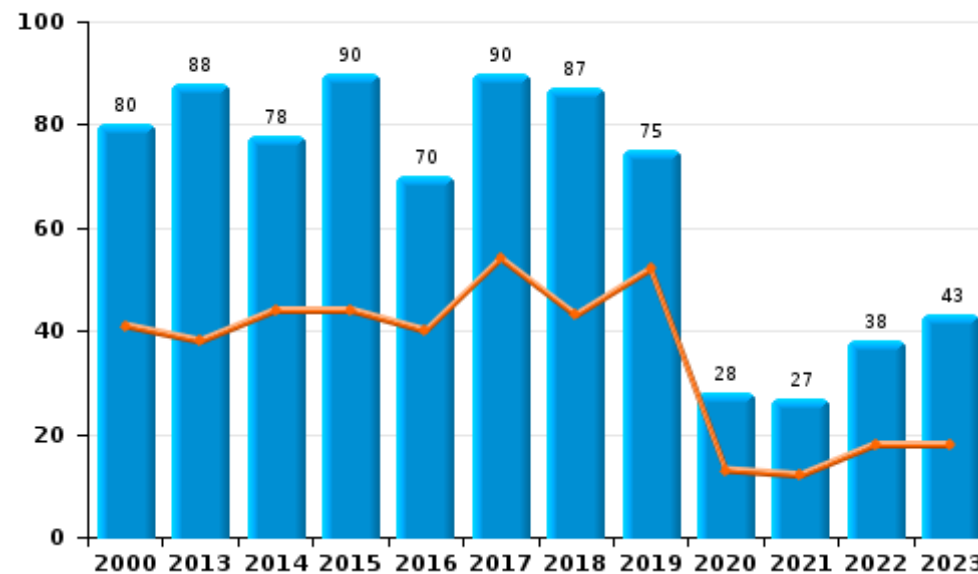
	2000	2013	2014	2015	2016	2017	2018	2019	2020	2021	2022	2023
Vandalisme	763	713	661	647	597	656	612	563	404	502	504	498
Onopzettelijke brandstichting	66	68	62	64	46	69	63	65	18	20	32	35
Vernieling, onbruikbaarmaking, beschadiging	156	3	4	4	3	3	3	3	5	4	7	2
Opzettelijke brandstichting	14	20	16	26	24	21	24	10	10	7	6	8
Opzettelijke vernieling door ontploffing												1
Totaal	999	804	743	741	670	749	702	641	437	533	549	544

Jaar	
Semester 1	

Vandalisme



Brandstichting

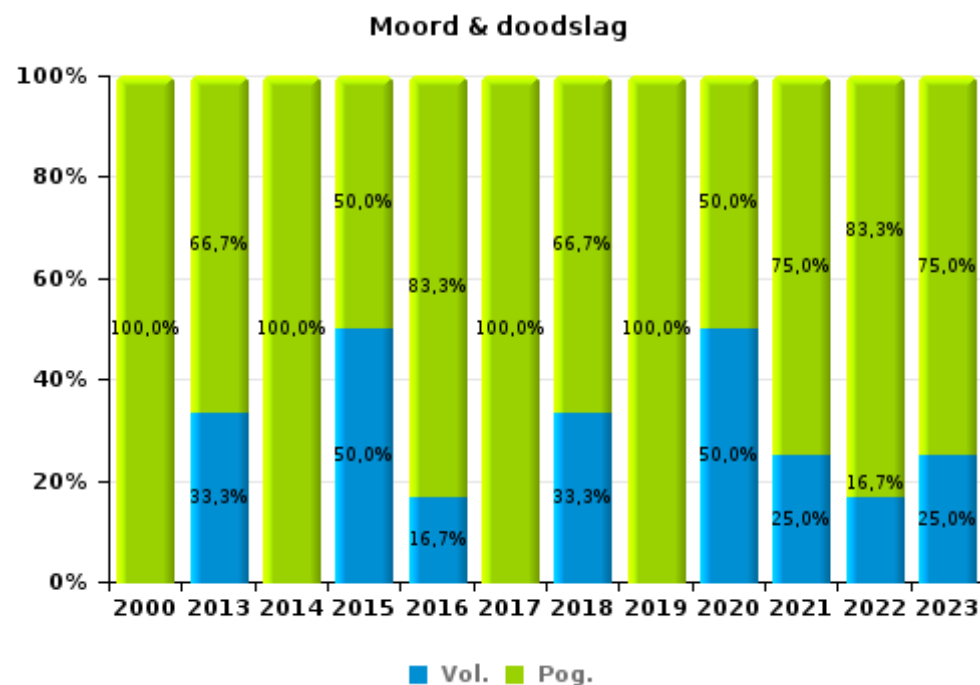
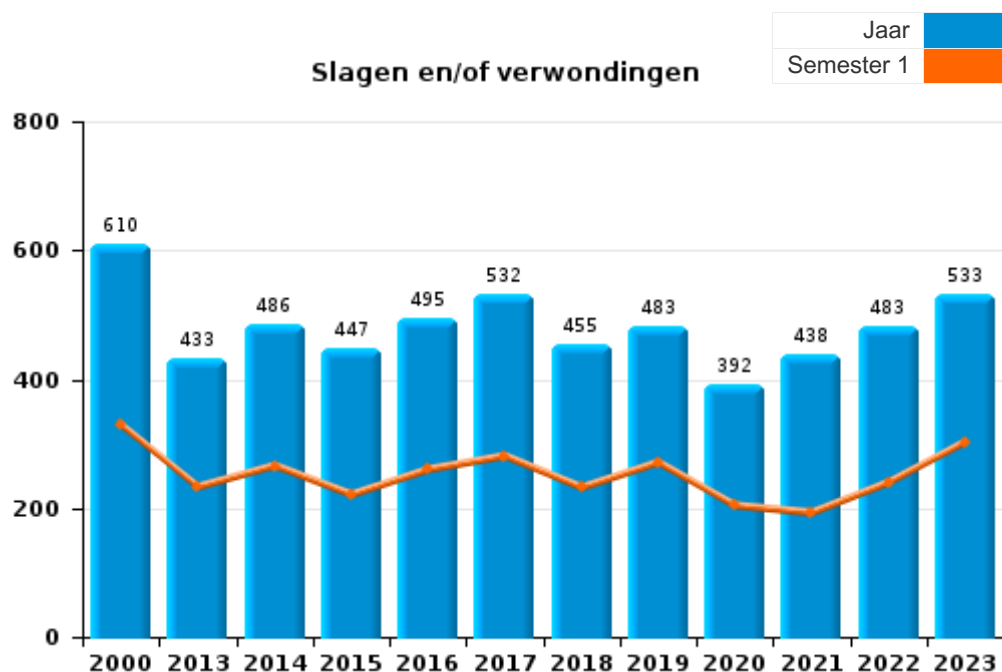




I.3. Inbreukcategorie : Misdrijven tegen de lichamelijke integriteit (top 5 inbreuken op nationaal niveau 2023)

Aalst

	2000	2013	2014	2015	2016	2017	2018	2019	2020	2021	2022	2023
Slagen en/of verwondingen	610	433	486	447	495	532	455	483	392	438	483	533
Andere	82	146	167	77	48	39	48	35	18	24	25	39
Moord & doodslag	4	6	3	2	6	2	3	4	6	4	6	8
Totaal	696	585	656	526	549	573	506	522	416	466	514	580



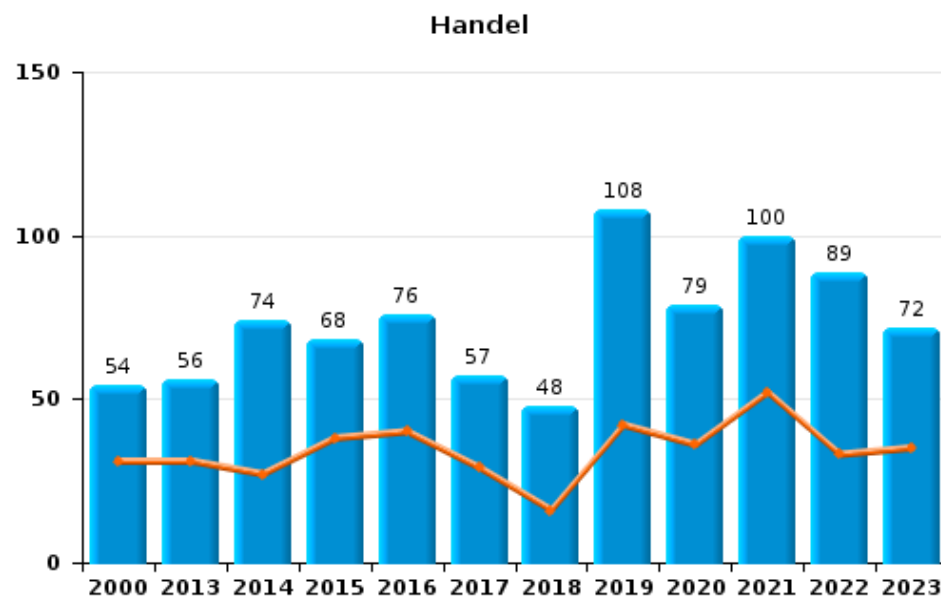
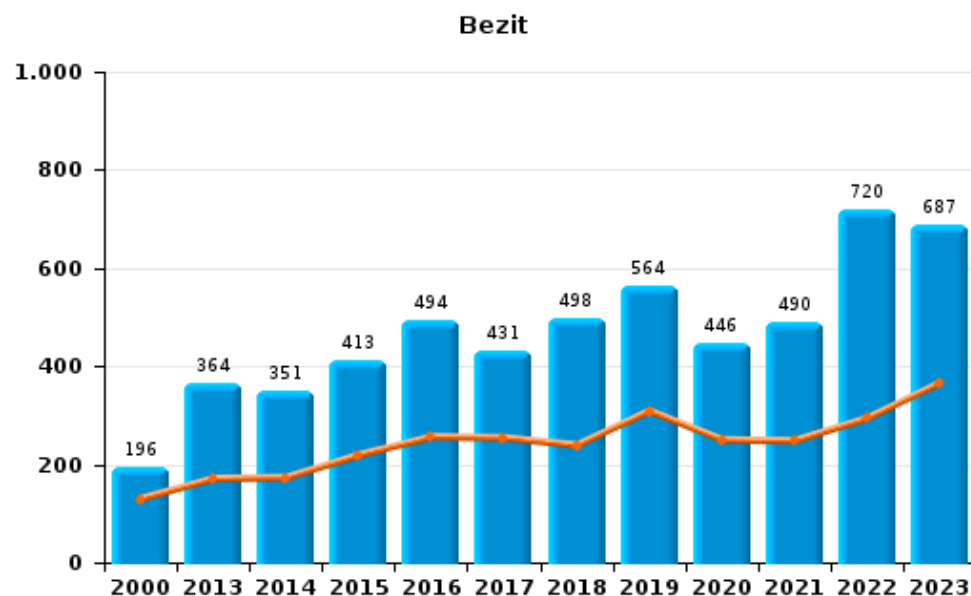


I.4. Inbreukcategorie : Drugs (top 5 inbreuken op nationaal niveau 2023)

Aalst

	2000	2013	2014	2015	2016	2017	2018	2019	2020	2021	2022	2023
Bezit	196	364	351	413	494	431	498	564	446	490	720	687
Handel	54	56	74	68	76	57	48	108	79	100	89	72
Gebruik	242	6	16	11	28	24	29	38	16	21	9	19
Fabricatie	1	8	15	10	9	7	7	9	6	3	7	3
In- en uitvoer	21	2	9	5	4	5	3	8	2	1	7	2
Andere	5	15	9	5	2	8	5	6	4	4	3	
Totaal	519	451	474	512	613	532	590	733	553	619	835	783

Jaar	
Semester 1	







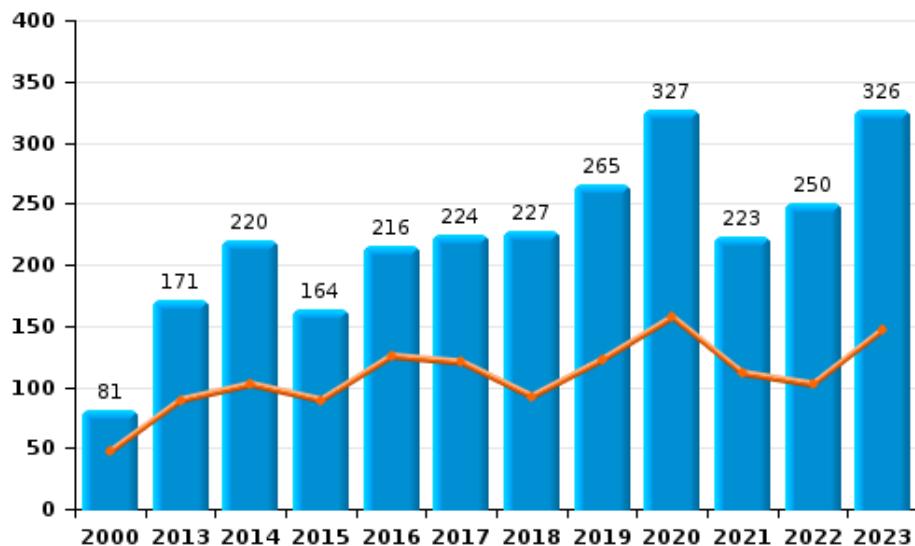
I.5. Inbreukcategorie : Bedrog (top 5 inbreuken op nationaal niveau 2023)

Aalst

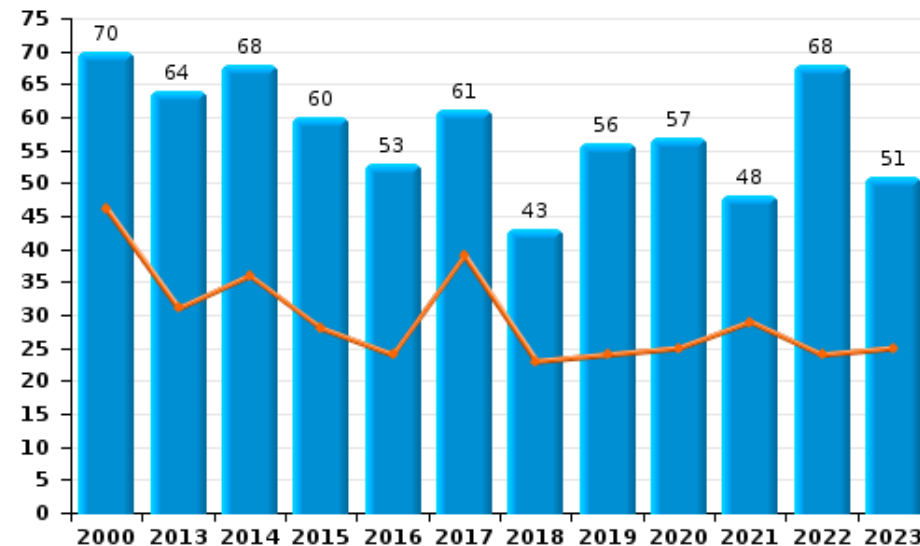
	2000	2013	2014	2015	2016	2017	2018	2019	2020	2021	2022	2023
Oplichting	81	171	220	164	216	224	227	265	327	223	250	326
Misbruik van vertrouwen en verwante misd.	70	64	68	60	53	61	43	56	57	48	68	51
Verduistering en bedrieglijke vernietiging	242	34	42	50	30	39	41	39	24	20	34	29
Bedrog: Andere	32	8	12	13	12	4	13	21	32	14	23	40
Misd. ivm insolventie	1	35	59	36	10	12	7	6	12	9	9	3
Flessentrekkerij	18	10	9	9	10	6	16	10	6	13	15	10
Heling	17	6	2	9	6	7	7	5	3	5	3	8
Totaal	461	328	412	341	337	353	354	402	461	332	402	467

Jaar	
Semester 1	

Oplichting



Misbruik van vertrouwen en verwante misd.



POLITIËLE CRIMINALITEITSSTATISTIEKEN

PLEEGPLAATS: GEMEENTE

Aalst

DEEL II : CRIMINELE FIGUREN / FENOMENEN



Aalst

CF Diefstal vervoermiddel

	2000	2013	2014	2015	2016	2017	2018	2019	2020	2021	2022	2023
Autodiefstal	95	31	46	24	33	17	22	27	13	12	22	19
Motodiefstal	3	6	9	8	5	5	2	5	2	1		3
Carjacking	4		2		3	1				1		
Homejacking	1							1				
Garagediefstal	2	2		3	2			1	1			
Bromfietsdiefstal	133	40	41	43	28	30	25	12	19	18	9	10
Fietsdiefstal	401	354	340	389	387	426	400	368	196	308	335	335

CF Inbraak

	2000	2013	2014	2015	2016	2017	2018	2019	2020	2021	2022	2023
Woninginbraak	228	353	301	358	366	267	278	217	185	146	242	163
Inbraak in bedrijf of handelszaak	152	74	89	80	64	70	48	68	32	31	48	34
Inbraak in openbare of overheidsinstelling	48	35	27	26	19	27	29	38	20	21	25	15
Ramkraak	2	1										
Inbraak in gebouw (totaal)	424	462	417	463	449	364	355	323	237	198	315	212



CF Diefstal andere

	2000	2013	2014	2015	2016	2017	2018	2019	2020	2021	2022	2023
Diefstal gewapenderhand	44	18	13	17	25	10	13	12	15	10	15	10
Diefstal met geweld zonder wapen	89	86	78	88	87	82	72	81	64	42	57	54
Diefstal uit of aan voertuig	226	166	186	166	207	161	173	93	80	95	98	113
Sacjacking uit auto								1				
Diefstal van wapens en explosieven	4	6	6	5	9	3	10	6	1	4	10	4
Steaming		5		1	2	1	1		1			1
Handtasroof	20	10	15	8	2	6	1	7	4	1	2	2
Grijpdiefstal	53	15	25	26	18	27	21	33	18	12	16	24
Zakkenrollerij	212	241	196	178	141	99	80	106	49	46	25	66
Winkeldiefstal	164	216	189	204	145	180	196	185	153	194	200	188
Diefstal met list	46	17	16	45	28	32	64	56	7	9	10	12
Metaaldiefstal	5	28	20	12	7	12	9	9	4	7	2	6
Werfdiefstal	12	28	37	19	21	21	16	15	14	20	17	26
Home-invasie				2	1	1	2	2	1		2	1
Dierendiefstal	11	12	3	4	8	8	9	8	5	1	4	3
Ladingdiefstal		5		1			3	1	2	2	1	1

ICT-criminaliteit

	2000	2013	2014	2015	2016	2017	2018	2019	2020	2021	2022	2023
Betaalkaartfraude	2	17	17	21	21	21	14	26	8	25	22	34
Phishing		1	1				1	7	21	139	138	58
Ransomware							1			1		
Shouldersurfing		4			2	2	1	2	1	1	1	
Skimming				8	2	1		1		1	2	2



CF Andere

	2000	2013	2014	2015	2016	2017	2018	2019	2020	2021	2022	2023
Geweld tegen beroepen van algemeen belang	12	22	26	21	14	36	20	23	21	23	24	36
Groepsverkrachting	2	1		5	1	4	5		1	2	3	1
Graffiti	1	30	14	18	13	13	16	13	8	13	19	22
Beschadiging van auto	17	319	304	307	279	310	280	260	177	202	213	199
Steekpartij	3	4	4	6	3	5	5	2	5	4	8	2

FE Intrafamiliaal geweld (IFG)

	2000	2013	2014	2015	2016	2017	2018	2019	2020	2021	2022	2023
IFG: fysiek, binnen het koppel	79	129	156	145	160	143	125	147	107	133	155	171
IFG: fysiek, tegen afstammelingen	21	16	20	22	22	20	20	20	27	20	22	26
IFG: fysiek, tegen andere leden	93	14	25	27	27	25	24	20	21	28	29	23
IFG: seksueel, binnen het koppel	1		1	1	1	2	2	2	4	6	3	4
IFG: seksueel, tegen afstammelingen	5	2	3	4	3	2	3	5	5	2	3	
IFG: seksueel, tegen andere leden		1		3	1	3	1	1		2	1	
IFG: psychisch, binnen het koppel	148	207	160	115	141	133	214	171	164	154	128	136
IFG: psychisch, tegen afstammelingen			3	3	3	7	4	4	9	9	10	8
IFG: psychisch, tegen andere leden		5	4	9	6	14	11	10	14	22	37	31
IFG: economisch, binnen het koppel	1	17	8	15	16	16	15	26	23	19	7	16
IFG: economisch, tegen afstammelingen	8	1	1	1	1	2	1		2	1		
IFG: economisch, tegen andere leden	91	19	9	18	18	23	16	13	7	5	3	7

FE Hormonen en doping

	2000	2013	2014	2015	2016	2017	2018	2019	2020	2021	2022	2023
Humane doping	1	3	2	5	5	3	3	4	8	8		
Illegale vetmesting	1	2			1		1		3			



FE Drugs

	2000	2013	2014	2015	2016	2017	2018	2019	2020	2021	2022	2023
Verkoop van cocaïne		16	13	3	10	4	9	37	28	29	24	20
Import-export van cocaïne					1		1	1	1			1
Productie van synthetische drugs			8		1	1		1			2	1
Import-export van synthetische drugs	2		2						1		2	
Verkoop van synthetische drugs	4	13	26	13	18	11	7	23	16	15	11	18
Productie van cannabis (teelt)		5	4	3	4	4	6	5	2	3	1	
Verkoop van cannabis in grote hoeveelheid			1	2				3	1			2
Import-export van heroïne	1							1	1		1	1
Verkoop-handel van heroïne	2	6	17	11	13	6	10	19	21	21	18	10

FE Wapenzwendel

	2000	2013	2014	2015	2016	2017	2018	2019	2020	2021	2022	2023
Handel en productie van vuurwapen		1		2	1	2				1		2
Handel en productie van niet-vuurwapen	1					2	1	1				

FE Mensenhandel

	2000	2013	2014	2015	2016	2017	2018	2019	2020	2021	2022	2023
Mensenhandel - economische uitbuiting		1		1		1		1	2	1		
Mensenhandel - seksuele uitbuiting	5	8		2			3	2	4	2	2	4



FE Geweld in de publieke ruimte

	2000	2013	2014	2015	2016	2017	2018	2019	2020	2021	2022	2023
Fysiek geweld (openbaar vervoer)	7	7	11	7	11	14	20	9	7	16	17	24
Fysiek geweld (openbare weg)	260	192	182	148	199	236	217	202	160	173	229	191
Fysiek geweld (andere openbare plaats)	20	14	10	14	15	17	22	23	16	15	7	15
Fysiek geweld (publiek toegankelijke plaats)	133	82	83	79	79	79	80	67	52	50	57	90
Seksueel geweld (openbaar vervoer)				1	2	4	1	4		1	2	5
Seksueel geweld (openbare weg)	19	12	13	18	13	5	15	7	17	11	12	23
Seksueel geweld (andere openbare plaats)	7	2	4	3	4	3	1	5	5	6	7	3
Seksueel geweld (publiek toegankelijke plaats)	8	10	4	6	4	10	12	8	10	9	10	13
Psychisch geweld (openbaar vervoer)	7	6	9	6	6	11	11	10	3	7	11	14
Psychisch geweld (openbare weg)	121	85	95	90	94	97	95	81	77	113	127	123
Psychisch geweld (andere openbare plaats)	35	10	10	14	15	10	19	13	10	11	16	10
Psychisch geweld (publiek toegankelijke plaats)	70	33	42	43	50	31	51	41	33	37	43	50
Diefstal gewapenderhand (openbaar vervoer)	1	1					1			1		
Diefstal gewapenderhand (openbare weg)	12	9	5	5	11	7	1	6	8	4	8	7
Diefstal gewapenderhand (andere openbare plaats)		2			1							1
Diefstal gewapenderhand (publiek toegank. plaats)	19	3	7	5	10	3	3	4	3	2	4	1
Diefstal geweld zonder wapen (openbaar vervoer)	1	3	2	2	6		2		3	4	3	
Diefstal geweld zonder wapen (openbare weg)	46	46	38	49	42	47	30	40	20	15	19	22
Diefstal geweld zonder wapen (and. openb. plaats)	1	1	1	3	2	2	3	3	3	1	2	2
Diefstal geweld zonder wapen (pub. toegank. pl.)	19	17	15	15	15	14	11	14	13	8	9	6

FE Andere

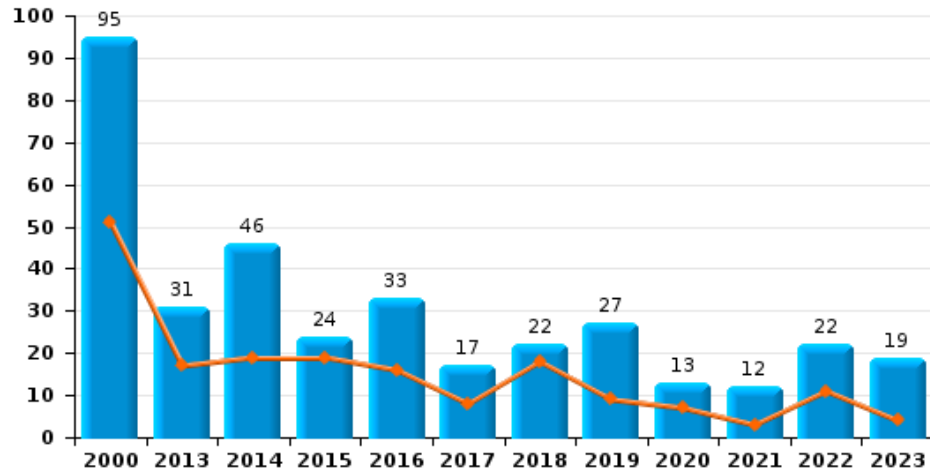
	2000	2013	2014	2015	2016	2017	2018	2019	2020	2021	2022	2023
Nepagenten		1		3				2	1	1		
Terrorisme, extremisme en radicalisme				2	8	5	1	1				2
Cyberbelaging	17	14	22	36	32	28	34	27	25	21	17	21
Identiteitsfraude	13	35	56	48	52	64	65	70	52	52	72	91



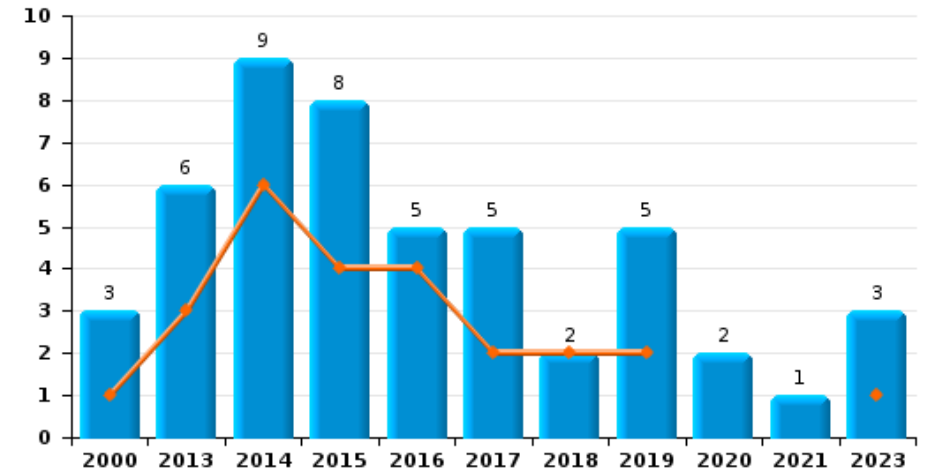
Aalst

Jaar	Semester 1
Jaar	Semester 1

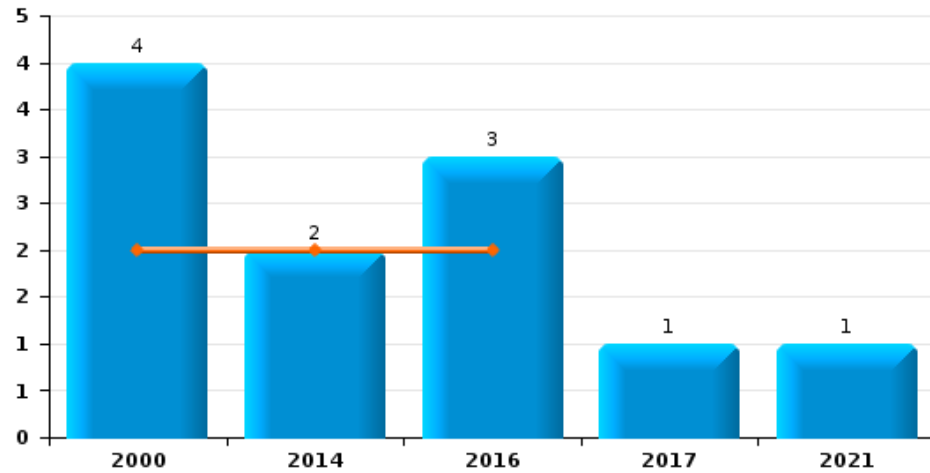
Autodiefstal



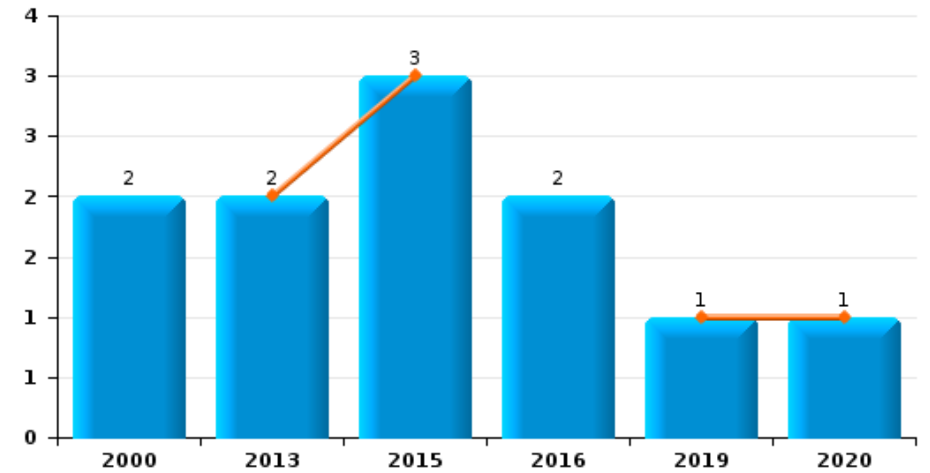
Motodiefstal



Carjacking



Garagediefstal

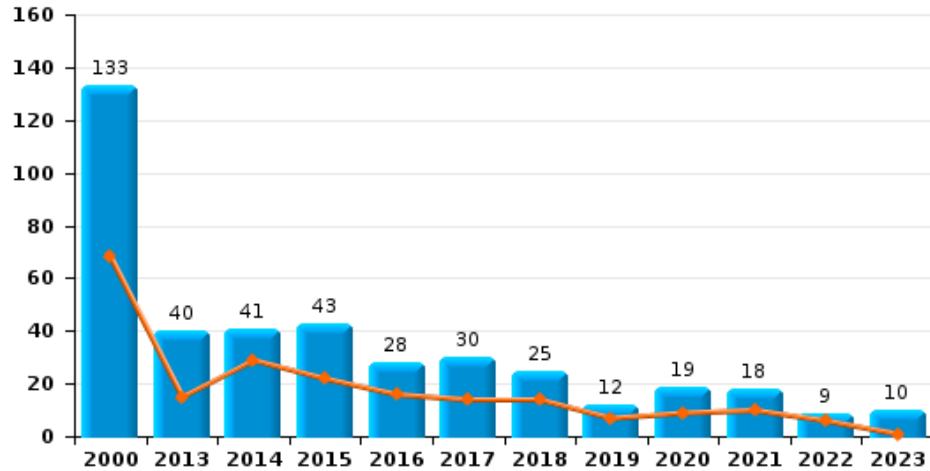




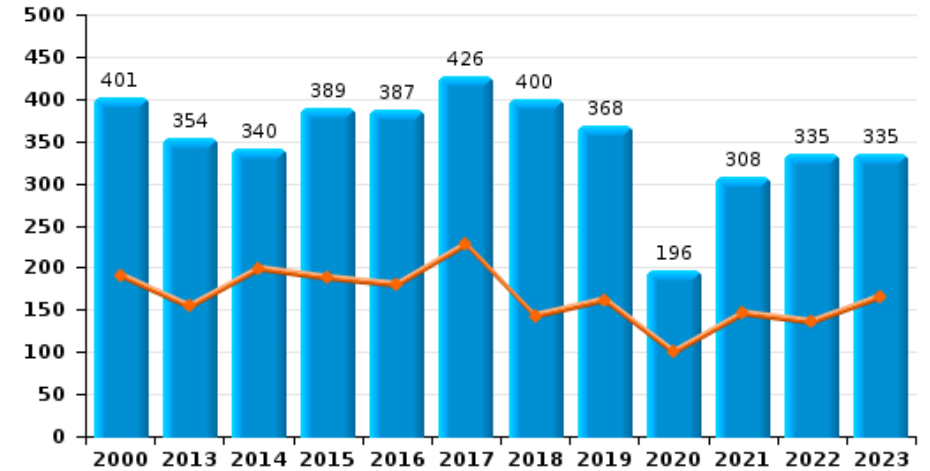
Aalst

Jaar	■
Semester 1	■

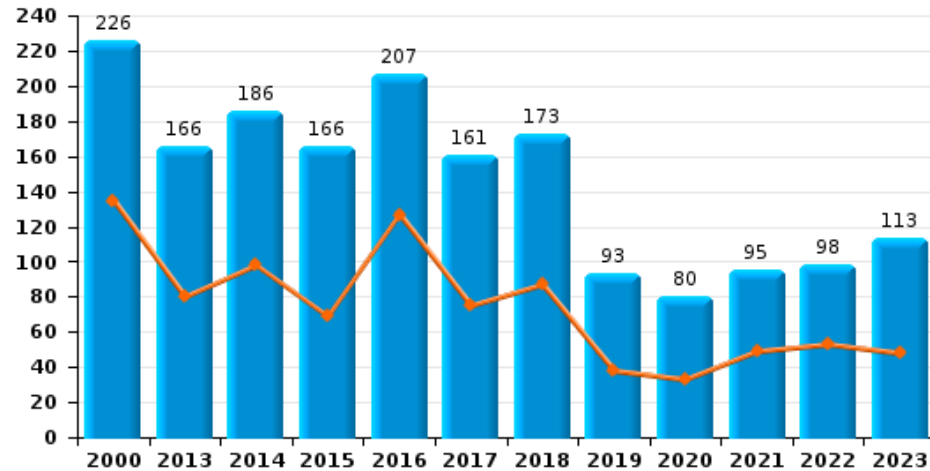
Bromfietsdiefstal



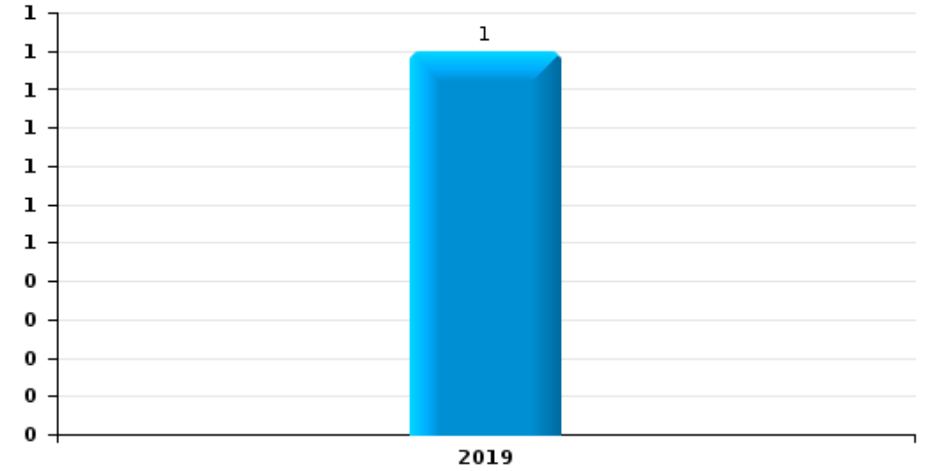
Fietsdiefstal



Diefstal uit of aan voertuig

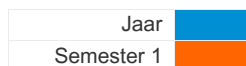


Sacjacking uit auto

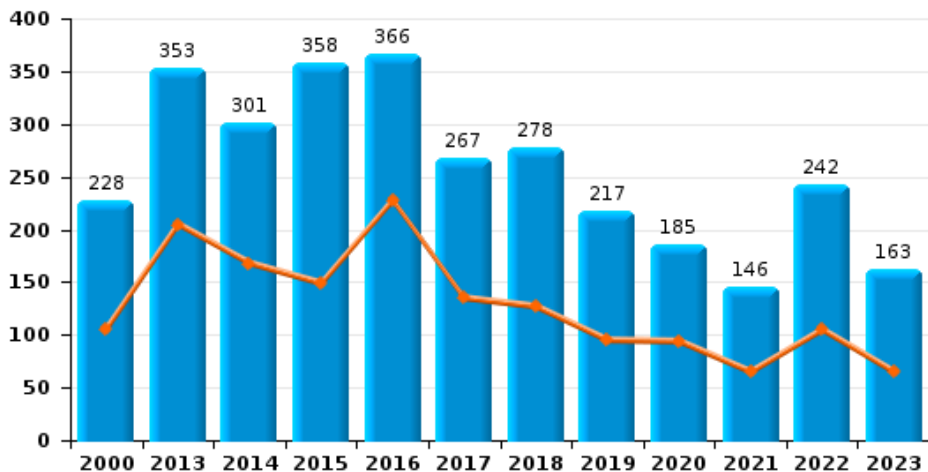




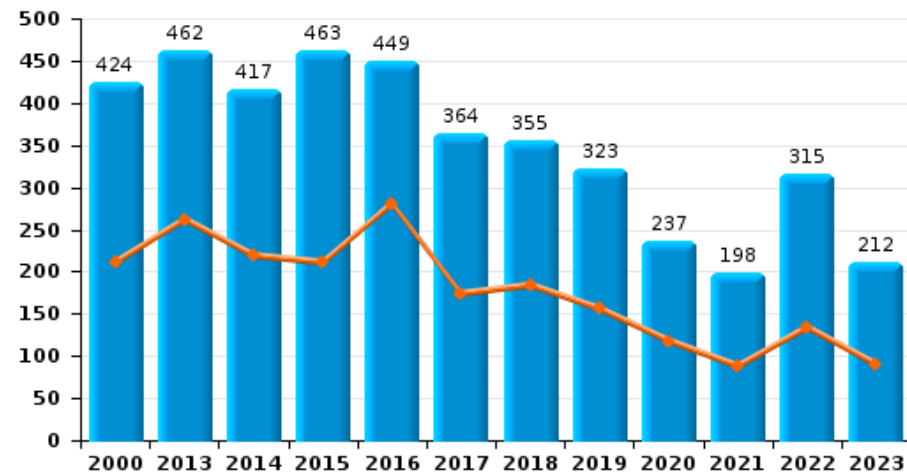
Aalst



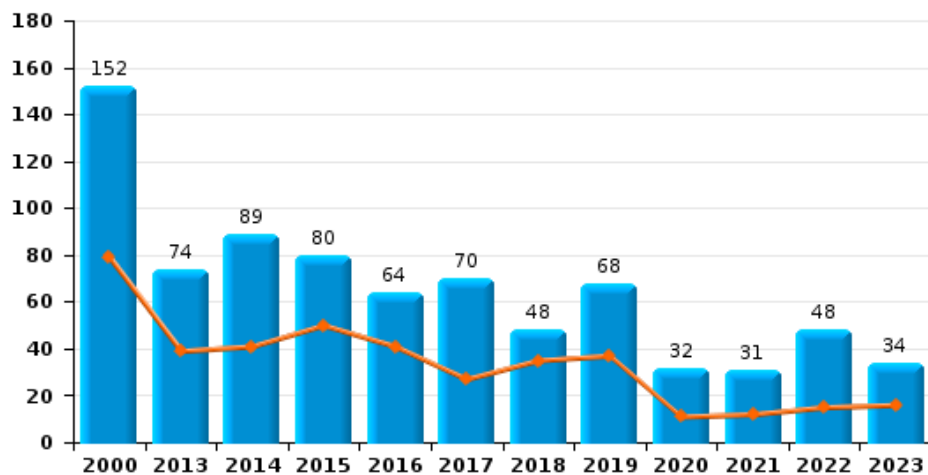
Woninginbraak



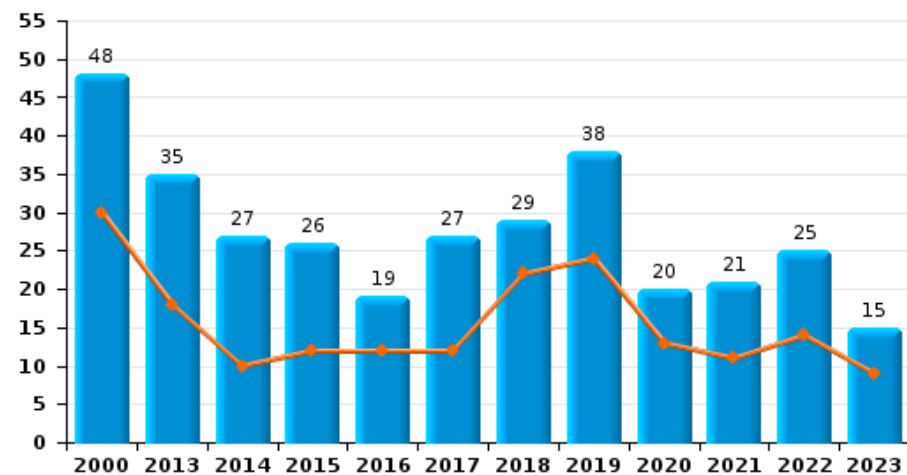
Inbraak in gebouw (totaal)



Inbraak in bedrijf of handelszaak



Inbraak in openbare of overheidsinstelling

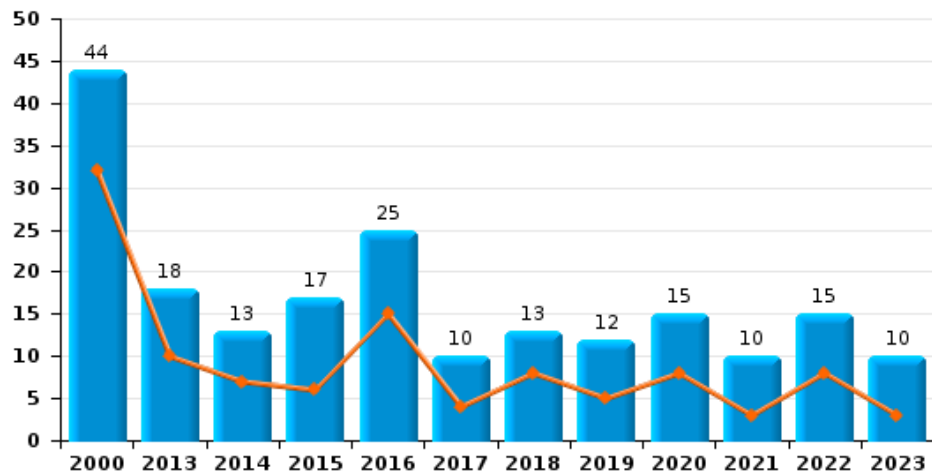




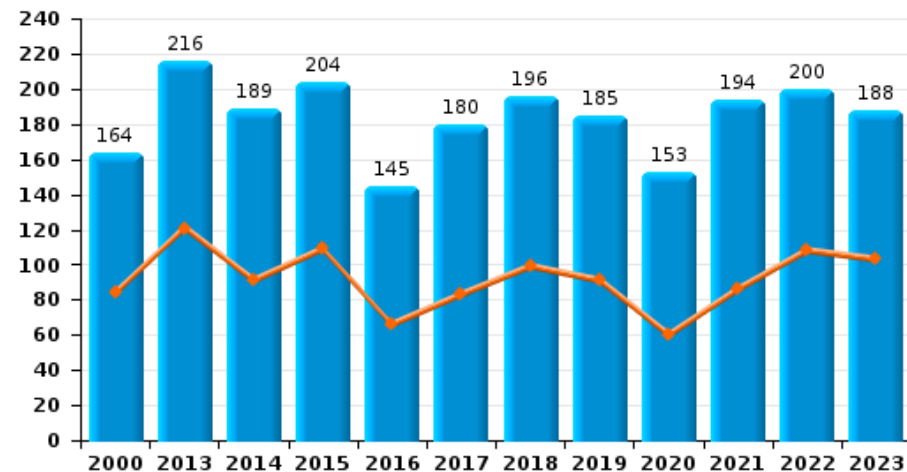
Aalst



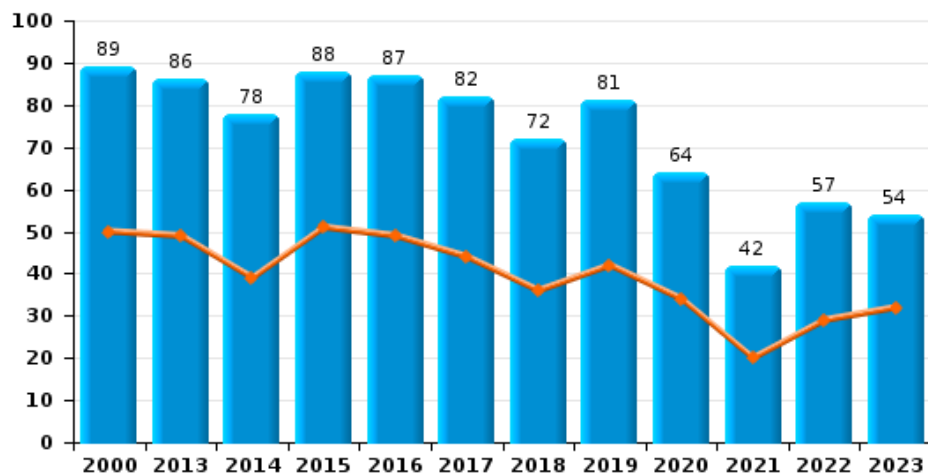
Diefstal gewapenderhand



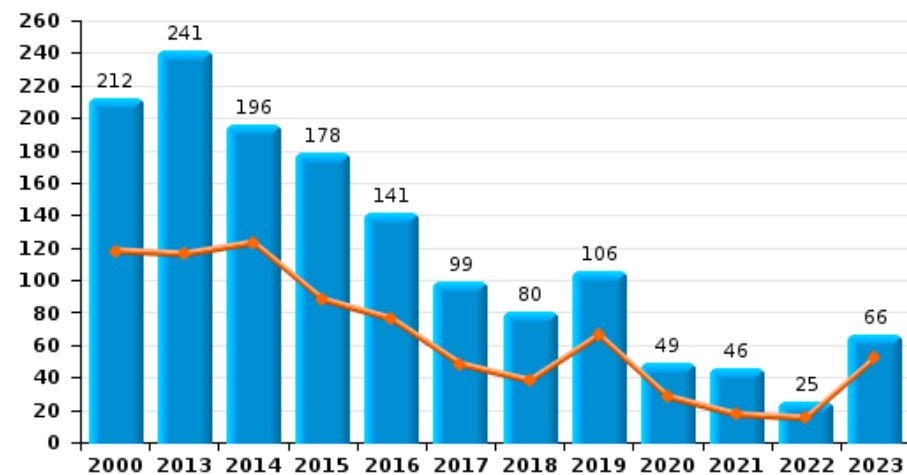
Winkeldiefstal



Diefstal met geweld zonder wapen



Zakkenrollerij

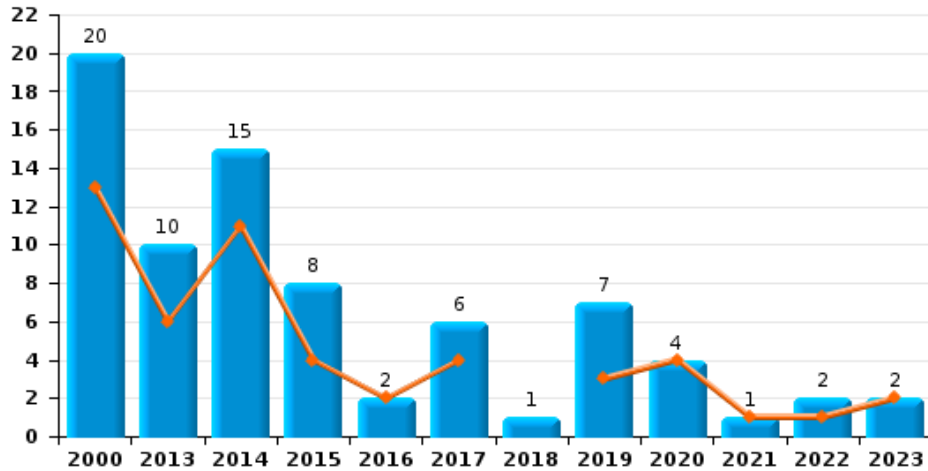




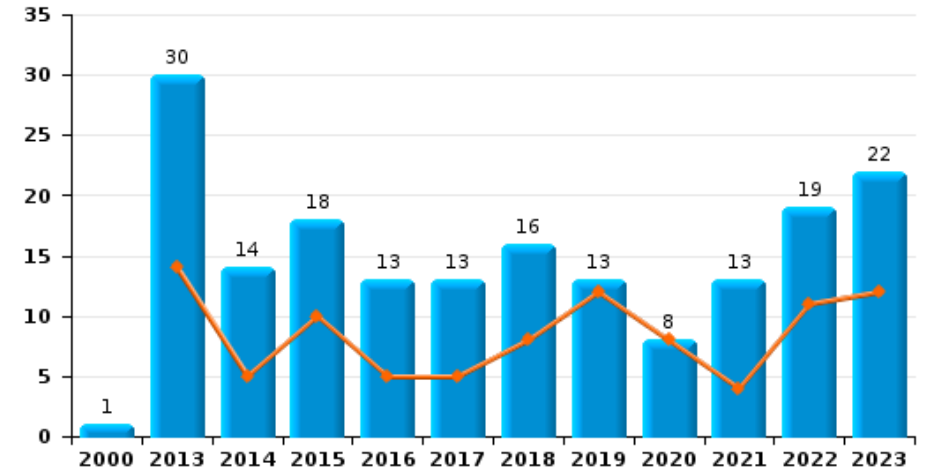
Aalst

Jaar ■
Semester 1 ■

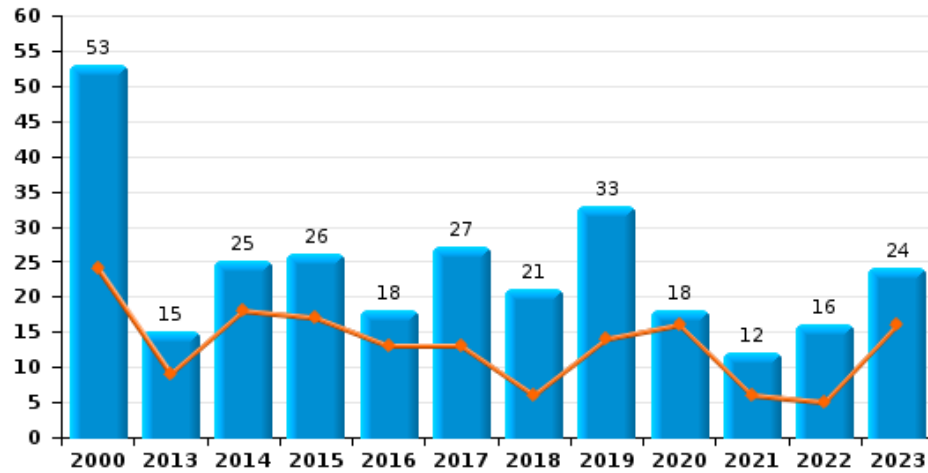
Handtasroof



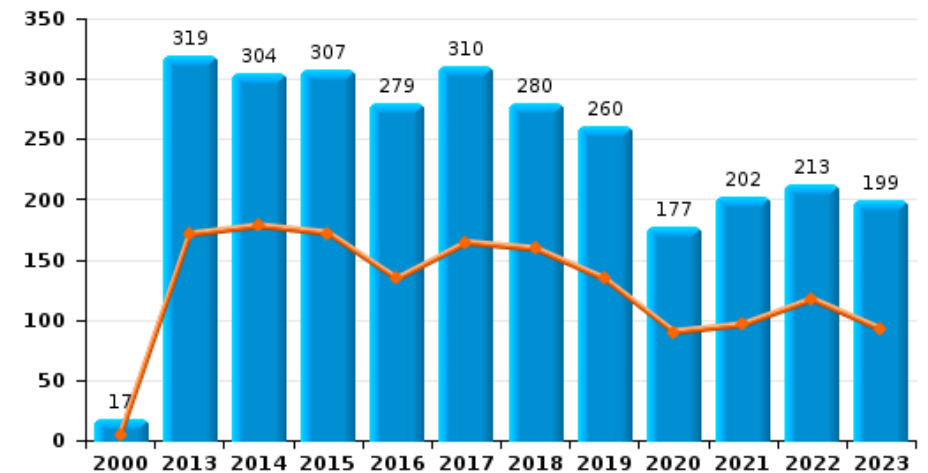
Graffiti



Grijpdiefstal



Beschadiging van auto





Aalst

CF Diefstal vervoermiddel

		2000	2013	2014	2015	2016	2017	2018	2019	2020	2021	2022	2023
Autodiefstal	Sem 1	51	17	19	19	16	8	18	9	7	3	11	4
	Sem 2	44	14	27	5	17	9	4	18	6	9	11	15
Totaal		95	31	46	24	33	17	22	27	13	12	22	19
Motodiefstal	Sem 1	1	3	6	4	4	2	2	2				1
	Sem 2	2	3	3	4	1	3		3	2	1		2
Totaal		3	6	9	8	5	5	2	5	2	1		3
Carjacking	Sem 1	2		2		2							
	Sem 2	2				1	1				1		
Totaal		4		2		3	1				1		
Homejacking	Sem 1	1							1				
Totaal		1							1				
Garagediefstal	Sem 1		2		3				1	1			
	Sem 2	2				2							
Totaal		2	2		3	2			1	1			
Bromfietsdiefstal	Sem 1	68	15	29	22	16	14	14	7	9	10	6	1
	Sem 2	65	25	12	21	12	16	11	5	10	8	3	9
Totaal		133	40	41	43	28	30	25	12	19	18	9	10
Fietsdiefstal	Sem 1	191	154	199	188	180	228	143	162	100	146	136	166
	Sem 2	210	200	141	201	207	198	257	206	96	162	199	169
Totaal		401	354	340	389	387	426	400	368	196	308	335	335



CF Inbraak

		2000	2013	2014	2015	2016	2017	2018	2019	2020	2021	2022	2023
Woninginbraak	Sem 1	106	205	168	149	228	135	127	95	94	65	105	65
	Sem 2	122	148	133	209	138	132	151	122	91	81	137	98
	Totaal	228	353	301	358	366	267	278	217	185	146	242	163
Inbraak in bedrijf of handelszaak	Sem 1	79	39	41	50	41	27	35	37	11	12	15	16
	Sem 2	73	35	48	30	23	43	13	31	21	19	33	18
	Totaal	152	74	89	80	64	70	48	68	32	31	48	34
Inbraak in openbare of overheidsinstelling	Sem 1	30	18	10	12	12	12	22	24	13	11	14	9
	Sem 2	18	17	17	14	7	15	7	14	7	10	11	6
	Totaal	48	35	27	26	19	27	29	38	20	21	25	15
Ramkraak	Sem 2	2	1										
Totaal	2	1											
Inbraak in gebouw (totaal)	Sem 1	211	262	219	211	281	174	184	156	118	88	134	90
	Sem 2	213	200	198	252	168	190	171	167	119	110	181	122
	Totaal	424	462	417	463	449	364	355	323	237	198	315	212

CF Diefstal andere

		2000	2013	2014	2015	2016	2017	2018	2019	2020	2021	2022	2023
Diefstal gewapenderhand	Sem 1	32	10	7	6	15	4	8	5	8	3	8	3
	Sem 2	12	8	6	11	10	6	5	7	7	7	7	7
	Totaal	44	18	13	17	25	10	13	12	15	10	15	10
Diefstal met geweld zonder wapen	Sem 1	50	49	39	51	49	44	36	42	34	20	29	32
	Sem 2	39	37	39	37	38	38	36	39	30	22	28	22
	Totaal	89	86	78	88	87	82	72	81	64	42	57	54
Diefstal uit of aan voertuig	Sem 1	135	80	98	69	127	75	87	38	33	49	53	48
	Sem 2	91	86	88	97	80	86	86	55	47	46	45	65
	Totaal	226	166	186	166	207	161	173	93	80	95	98	113



CF Diefstal andere

		2000	2013	2014	2015	2016	2017	2018	2019	2020	2021	2022	2023
Sacjacking uit auto	Sem 2								1				
	Totaal								1				
Diefstal van wapens en explosieven	Sem 1	1	2	3	2	7	1	4	2	1	2	5	1
	Sem 2	3	4	3	3	2	2	6	4		2	5	3
Totaal		4	6	6	5	9	3	10	6	1	4	10	4
Steaming	Sem 1		3		1	1	1	1					1
	Sem 2		2			1				1			
Totaal			5		1	2	1	1		1			1
Handtasroof	Sem 1	13	6	11	4	2	4		3	4	1	1	2
	Sem 2	7	4	4	4		2	1	4			1	
Totaal		20	10	15	8	2	6	1	7	4	1	2	2
Grijpdiefstal	Sem 1	24	9	18	17	13	13	6	14	16	6	5	16
	Sem 2	29	6	7	9	5	14	15	19	2	6	11	8
Totaal		53	15	25	26	18	27	21	33	18	12	16	24
Zakkenrollerij	Sem 1	118	116	123	88	76	48	38	66	28	17	15	52
	Sem 2	94	125	73	90	65	51	42	40	21	29	10	14
Totaal		212	241	196	178	141	99	80	106	49	46	25	66
Winkeldiefstal	Sem 1	84	121	91	109	66	83	99	91	60	86	108	103
	Sem 2	80	95	98	95	79	97	97	94	93	108	92	85
Totaal		164	216	189	204	145	180	196	185	153	194	200	188
Diefstal met list	Sem 1	18	9	6	25	10	22	10	25	2	2	3	3
	Sem 2	28	8	10	20	18	10	54	31	5	7	7	9
Totaal		46	17	16	45	28	32	64	56	7	9	10	12
Metaaldiefstal	Sem 1	4	13	18	6	1	4	3	5	4	3	1	3
	Sem 2	1	15	2	6	6	8	6	4		4	1	3
Totaal		5	28	20	12	7	12	9	9	4	7	2	6



CF Diefstal andere

		2000	2013	2014	2015	2016	2017	2018	2019	2020	2021	2022	2023
Werfdiefstal	Sem 1	4	11	28	10	10	14	9	10	7	8	10	15
	Sem 2	8	17	9	9	11	7	7	5	7	12	7	11
Totaal		12	28	37	19	21	21	16	15	14	20	17	26
Home-invasie	Sem 1				1		1	1		1		2	1
	Sem 2				1	1		1	2				
Totaal					2	1	1	2	2	1		2	1
Dierendiefstal	Sem 1	6	6		1	2	4	3	4	3	1	1	3
	Sem 2	5	6	3	3	6	4	6	4	2		3	
Totaal		11	12	3	4	8	8	9	8	5	1	4	3
Ladingdiefstal	Sem 1		3		1			1	1		1		1
	Sem 2		2					2		2	1	1	
Totaal			5		1			3	1	2	2	1	1



ICT-criminaliteit

		2000	2013	2014	2015	2016	2017	2018	2019	2020	2021	2022	2023
Betaalkaartfraude	Sem 1	2	12	13	6	10	11	8	12	4	9	11	17
	Sem 2		5	4	15	11	10	6	14	4	16	11	17
	Totaal	2	17	17	21	21	21	14	26	8	25	22	34
Phishing	Sem 1		1					1		5	61	92	23
	Sem 2			1					7	16	78	46	35
	Totaal		1	1				1	7	21	139	138	58
Ransomware	Sem 1							1			1		
	Totaal							1			1		
Shouldersurfing	Sem 1		4				1	1	1	1			
	Sem 2					2	1		1		1	1	
	Totaal		4			2	2	1	2	1	1	1	
Skimming	Sem 1				3	1			1				2
	Sem 2				5	1	1				1	2	
	Totaal				8	2	1		1		1	2	2



CF Andere

		2000	2013	2014	2015	2016	2017	2018	2019	2020	2021	2022	2023
Geweld tegen beroepen van algemeen belang	Sem 1	10	9	17	12	8	23	15	10	9	7	13	20
	Sem 2	2	13	9	9	6	13	5	13	12	16	11	16
Totaal		12	22	26	21	14	36	20	23	21	23	24	36
Groepsverkrachting	Sem 1	1	1		4		3	4			2	1	1
	Sem 2	1			1	1	1	1		1		2	
Totaal		2	1		5	1	4	5		1	2	3	1
Graffiti	Sem 1		14	5	10	5	5	8	12	8	4	11	12
	Sem 2	1	16	9	8	8	8	8	1		9	8	10
Totaal		1	30	14	18	13	13	16	13	8	13	19	22
Beschadiging van auto	Sem 1	5	171	178	172	134	164	159	134	90	96	117	92
	Sem 2	12	148	126	135	145	146	121	126	87	106	96	107
Totaal		17	319	304	307	279	310	280	260	177	202	213	199
Steekpartij	Sem 1	3	2	2	2	1	4	2	1	2	1	5	2
	Sem 2		2	2	4	2	1	3	1	3	3	3	
Totaal		3	4	4	6	3	5	5	2	5	4	8	2

FE Intrafamiliaal geweld (IFG)

		2000	2013	2014	2015	2016	2017	2018	2019	2020	2021	2022	2023
IFG: fysiek, binnen het koppel	Sem 1	37	71	81	74	78	77	67	82	50	55	77	87
	Sem 2	42	58	75	71	82	66	58	65	57	78	78	84
Totaal		79	129	156	145	160	143	125	147	107	133	155	171
IFG: fysiek, tegen afstammelingen	Sem 1	12	11	15	10	10	9	4	15	10	9	11	14
	Sem 2	9	5	5	12	12	11	16	5	17	11	11	12
Totaal		21	16	20	22	22	20	20	20	27	20	22	26
IFG: fysiek, tegen andere leden	Sem 1	47	8	13	12	13	7	9	15	13	15	16	14
	Sem 2	46	6	12	15	14	18	15	5	8	13	13	9
Totaal		93	14	25	27	27	25	24	20	21	28	29	23



FE Intrafamiliaal geweld (IFG)

		2000	2013	2014	2015	2016	2017	2018	2019	2020	2021	2022	2023
IFG: seksueel, binnen het koppel	Sem 1	1		1	1		2			2		1	2
	Sem 2					1		2	2	2	6	2	2
Totaal		1		1	1	1	2	2	2	4	6	3	4
IFG: seksueel, tegen afstammelingen	Sem 1	1	1		3	1	1	1	3			3	
	Sem 2	4	1	3	1	2	1	2	2	5	2		
Totaal		5	2	3	4	3	2	3	5	5	2	3	
IFG: seksueel, tegen andere leden	Sem 1		1		2			1			1	1	
	Sem 2				1	1	3		1		1		
Totaal			1		3	1	3	1	1		2	1	
IFG: psychisch, binnen het koppel	Sem 1	61	120	87	57	68	62	90	94	88	82	56	64
	Sem 2	87	87	73	58	73	71	124	77	76	72	72	72
Totaal		148	207	160	115	141	133	214	171	164	154	128	136
IFG: psychisch, tegen afstammelingen	Sem 1			3	1	2	4		1	3	5	4	1
	Sem 2				2	1	3	4	3	6	4	6	7
Totaal				3	3	3	7	4	4	9	9	10	8
IFG: psychisch, tegen andere leden	Sem 1		2	2	6		3	4	7	4	10	11	16
	Sem 2		3	2	3	6	11	7	3	10	12	26	15
Totaal			5	4	9	6	14	11	10	14	22	37	31
IFG: economisch, binnen het koppel	Sem 1		7	3	10	9	11	5	12	14	5	5	4
	Sem 2	1	10	5	5	7	5	10	14	9	14	2	12
Totaal		1	17	8	15	16	16	15	26	23	19	7	16
IFG: economisch, tegen afstammelingen	Sem 1	4	1	1	1								
	Sem 2	4				1	2	1		2	1		
Totaal		8	1	1	1	1	2	1		2	1		
IFG: economisch, tegen andere leden	Sem 1	34	9	3	10	6	9	7	7	2	2	1	3
	Sem 2	57	10	6	8	12	14	9	6	5	3	2	4
Totaal		91	19	9	18	18	23	16	13	7	5	3	7



FE Hormonen en doping

		2000	2013	2014	2015	2016	2017	2018	2019	2020	2021	2022	2023
Humane doping	Sem 1	1	3		2	3	1	3	2	2	5		
	Sem 2			2	3	2	2		2	6	3		
	Totaal	1	3	2	5	5	3	3	4	8	8		
Illegale vetmesting	Sem 1		1			1				3			
	Sem 2	1	1					1					
	Totaal	1	2			1		1		3			



FE Drugs

		2000	2013	2014	2015	2016	2017	2018	2019	2020	2021	2022	2023
Verkoop van cocaïne	Sem 1		10	6	3	5	2	1	12	10	14	11	11
	Sem 2		6	7		5	2	8	25	18	15	13	9
	Totaal		16	13	3	10	4	9	37	28	29	24	20
Import-export van cocaïne	Sem 1					1				1			
	Sem 2							1	1				1
	Totaal					1		1	1	1			1
Productie van synthetische drugs	Sem 1								1			1	
	Sem 2			8		1	1					1	1
	Totaal			8		1	1		1			2	1
Import-export van synthetische drugs	Sem 1	2		1						1			
	Sem 2			1								2	
	Totaal	2		2						1		2	
Verkoop van synthetische drugs	Sem 1	2	6	8	9	10	7	6	6	6	10	4	6
	Sem 2	2	7	18	4	8	4	1	17	10	5	7	12
	Totaal	4	13	26	13	18	11	7	23	16	15	11	18
Productie van cannabis (teelt)	Sem 1		4	3	3	1	2	5	1	2		1	
	Sem 2		1	1		3	2	1	4		3		
	Totaal		5	4	3	4	4	6	5	2	3	1	
Verkoop van cannabis in grote hoeveelheid	Sem 1								1				1
	Sem 2			1	2				2	1			1
	Totaal			1	2				3	1			2
Import-export van heroïne	Sem 1									1		1	
	Sem 2	1							1				1
	Totaal	1							1	1		1	1
Verkoop-handel van heroïne	Sem 1	2	5	7	7	8	2	3	6	7	12	7	3
	Sem 2		1	10	4	5	4	7	13	14	9	11	7
	Totaal	2	6	17	11	13	6	10	19	21	21	18	10



FE Wapenzwendel

		2000	2013	2014	2015	2016	2017	2018	2019	2020	2021	2022	2023
Handel en productie van vuurwapen	Sem 1		1			1	1				1		1
	Sem 2				2		1						1
Totaal			1		2	1	2				1		2
Handel en productie van niet-vuurwapen	Sem 1						2						
	Sem 2	1						1	1				
Totaal		1					2	1	1				

FE Mensenhandel

		2000	2013	2014	2015	2016	2017	2018	2019	2020	2021	2022	2023
Mensenhandel - economische uitbuiting	Sem 1		1							2			
	Sem 2				1		1		1		1		
Totaal			1		1		1		1	2	1		
Mensenhandel - seksuele uitbuiting	Sem 1	3	2		1				2	2	1	2	2
	Sem 2	2	6		1			3		2	1		2
Totaal		5	8		2			3	2	4	2	2	4

FE Geweld in de publieke ruimte

		2000	2013	2014	2015	2016	2017	2018	2019	2020	2021	2022	2023
Fysiek geweld (openbaar vervoer)	Sem 1	4	4	7	5	6	8	12	4	3	7	9	14
	Sem 2	3	3	4	2	5	6	8	5	4	9	8	10
Totaal		7	7	11	7	11	14	20	9	7	16	17	24
Fysiek geweld (openbare weg)	Sem 1	142	101	96	72	104	119	100	107	80	76	111	109
	Sem 2	118	91	86	76	95	117	117	95	80	97	118	82
Totaal		260	192	182	148	199	236	217	202	160	173	229	191



FE Geweld in de publieke ruimte

		2000	2013	2014	2015	2016	2017	2018	2019	2020	2021	2022	2023
Fysiek geweld (andere openbare plaats)	Sem 1	8	8	4	4	8	9	11	9	8	7	1	10
	Sem 2	12	6	6	10	7	8	11	14	8	8	6	5
Totaal		20	14	10	14	15	17	22	23	16	15	7	15
Fysiek geweld (publiek toegankelijke plaats)	Sem 1	73	36	40	42	39	38	41	35	29	14	33	54
	Sem 2	60	46	43	37	40	41	39	32	23	36	24	36
Totaal		133	82	83	79	79	79	80	67	52	50	57	90
Seksueel geweld (openbaar vervoer)	Sem 1				1	1	3	1	2			1	2
	Sem 2					1	1		2		1	1	3
Totaal					1	2	4	1	4		1	2	5
Seksueel geweld (openbare weg)	Sem 1	12	11	8	11	4	2	8	4	8	6	7	13
	Sem 2	7	1	5	7	9	3	7	3	9	5	5	10
Totaal		19	12	13	18	13	5	15	7	17	11	12	23
Seksueel geweld (andere openbare plaats)	Sem 1	5		1	2	2	2	1	3	2	4	5	3
	Sem 2	2	2	3	1	2	1		2	3	2	2	
Totaal		7	2	4	3	4	3	1	5	5	6	7	3
Seksueel geweld (publiek toegankelijke plaats)	Sem 1	4	8	1	5	3	9	7	5	6	1	8	7
	Sem 2	4	2	3	1	1	1	5	3	4	8	2	6
Totaal		8	10	4	6	4	10	12	8	10	9	10	13
Psychisch geweld (openbaar vervoer)	Sem 1	4	4	8	3	3	5	4	8	2	3	6	7
	Sem 2	3	2	1	3	3	6	7	2	1	4	5	7
Totaal		7	6	9	6	6	11	11	10	3	7	11	14
Psychisch geweld (openbare weg)	Sem 1	62	43	62	38	44	42	42	41	38	55	64	60
	Sem 2	59	42	33	52	50	55	53	40	39	58	63	63
Totaal		121	85	95	90	94	97	95	81	77	113	127	123
Psychisch geweld (andere openbare plaats)	Sem 1	19	4	7	6	8	5	8	5	3	3	9	8
	Sem 2	16	6	3	8	7	5	11	8	7	8	7	2
Totaal		35	10	10	14	15	10	19	13	10	11	16	10



FE Geweld in de publieke ruimte

		2000	2013	2014	2015	2016	2017	2018	2019	2020	2021	2022	2023
Psychisch geweld (publiek toegankelijke plaats)	Sem 1	39	18	20	22	18	14	30	19	18	10	21	30
	Sem 2	31	15	22	21	32	17	21	22	15	27	22	20
Totaal		70	33	42	43	50	31	51	41	33	37	43	50
Diefstal gewapenderhand (openbaar vervoer)	Sem 1	1									1		
	Sem 2		1					1					
Totaal		1	1					1			1		
Diefstal gewapenderhand (openbare weg)	Sem 1	10	6	3	1	6	3	1	3	4	1	3	1
	Sem 2	2	3	2	4	5	4		3	4	3	5	6
Totaal		12	9	5	5	11	7	1	6	8	4	8	7
Diefstal gewapenderhand (andere openbare plaats)	Sem 1		2			1							1
	Sem 2												
Totaal			2			1							1
Diefstal gewapenderhand (publiek toegank. plaats)	Sem 1	13	1	3	1	6	1	2	1	1		3	1
	Sem 2	6	2	4	4	4	2	1	3	2	2	1	
Totaal		19	3	7	5	10	3	3	4	3	2	4	1
Diefstal geweld zonder wapen (openbaar vervoer)	Sem 1		1		2	4				2	3		
	Sem 2	1	2	2		2		2		1	1	3	
Totaal		1	3	2	2	6		2		3	4	3	
Diefstal geweld zonder wapen (openbare weg)	Sem 1	25	26	19	29	26	23	15	22	9	6	12	13
	Sem 2	21	20	19	20	16	24	15	18	11	9	7	9
Totaal		46	46	38	49	42	47	30	40	20	15	19	22
Diefstal geweld zonder wapen (and. openb. plaats)	Sem 1		1	1	1		1	2	3	1		1	
	Sem 2	1			2	2	1	1		2	1	1	2
Totaal		1	1	1	3	2	2	3	3	3	1	2	2
Diefstal geweld zonder wapen (pub. toegank. pl.)	Sem 1	13	12	7	9	5	8	6	5	10	2	6	4
	Sem 2	6	5	8	6	10	6	5	9	3	6	3	2
Totaal		19	17	15	15	15	14	11	14	13	8	9	6



FE Andere

		2000	2013	2014	2015	2016	2017	2018	2019	2020	2021	2022	2023
Nepagenten	Sem 2		1		3				2	1	1		
	Totaal		1		3				2	1	1		
Terrorisme, extremisme en radicalisme	Sem 1					6	3						
	Sem 2				2	2	2	1	1				2
	Totaal				2	8	5	1	1				2
Cyberbelaging	Sem 1	9	11	10	19	15	13	17	12	10	13	9	12
	Sem 2	8	3	12	17	17	15	17	15	15	8	8	9
	Totaal	17	14	22	36	32	28	34	27	25	21	17	21
Identiteitsfraude	Sem 1	6	18	28	23	24	31	33	36	22	24	39	45
	Sem 2	7	17	28	25	28	33	32	34	30	28	33	46
	Totaal	13	35	56	48	52	64	65	70	52	52	72	91



Aalst

2022

CF Diefstal vervoermiddel

	Jan	Feb	Maa	Apr	Mei	Jun	Jul	Aug	Sep	Okt	Nov	Dec	Totaal
Autodiefstal	3	1	3	1	1	2		4	2	3	1	1	22
Bromfietsdiefstal		2		3		1		1		2			9
Fietsdiefstal	17	12	28	26	27	26	34	25	62	33	28	17	335

CF Inbraak

	Jan	Feb	Maa	Apr	Mei	Jun	Jul	Aug	Sep	Okt	Nov	Dec	Totaal
Woninginbraak	17	24	13	23	11	17	26	14	17	24	34	22	242
Inbraak in bedrijf of handelszaak	2	2	3	4	2	2	8	3	8	2	10	2	48
Inbraak in openbare of overheidsinstelling	1	2	2	1	1	7	1	3	4	2	1		25
Inbraak in gebouw (totaal)	20	28	18	28	14	26	35	20	29	28	45	24	315

CF Diefstal andere

	Jan	Feb	Maa	Apr	Mei	Jun	Jul	Aug	Sep	Okt	Nov	Dec	Totaal
Diefstal gewapenderhand	1	1	1	5			1	1	1	1	2	1	15
Diefstal met geweld zonder wapen	2	5	3	8	6	5	5	5	3	6	5	4	57
Diefstal uit of aan voertuig	3	21	4	11	6	8	6	10	4	12	6	7	98
Diefstal van wapens en explosieven		2		2	1		1	1	1	1	1		10
Handtasroof			1								1		2
Grijpdiefstal		2	1		1	1	4	2		2	2	1	16
Zakkenrollerij	3	1	1	2	7	1	3	1		2	1	3	25
Winkeldiefstal	10	17	18	20	21	22	9	13	16	14	18	22	200
Diefstal met list	1	2					4	1			1	1	10
Metaaldiefstal				1			1						2
Werfdiefstal		4	2	2	1	1		1	3	3			17
Home-invasion				2									2
Dierendiefstal						1				1	1	1	4
Ladingdiefstal										1			1



ICT-criminaliteit

	Jan	Feb	Maa	Apr	Mei	Jun	Jul	Aug	Sep	Okt	Nov	Dec	Totaal
Betaalkaartfraude		6	3	1	1			3	2	3	2	1	22
Phishing	19	7	24	13	16	13	7	7	4	9	13	6	138
Shouldersurfing												1	1
Skimming									1		1		2

CF Andere

	Jan	Feb	Maa	Apr	Mei	Jun	Jul	Aug	Sep	Okt	Nov	Dec	Totaal
Geweld tegen beroepen van algemeen belang	1	4	1	3	4		2	2		2	1	4	24
Groepsverkrachting	1						1		1				3
Graffiti	2	1	2	1	2	3	1	2		4		1	19
Beschadiging van auto	16	15	15	17	17	37	27	10	16	13	16	14	213
Steekpartij				2	2	1		2				1	8

FE Intrafamiliaal geweld (IFG)

	Jan	Feb	Maa	Apr	Mei	Jun	Jul	Aug	Sep	Okt	Nov	Dec	Totaal
IFG: fysiek, binnen het koppel	12	9	16	13	18	9	15	19	13	10	7	14	155
IFG: fysiek, tegen afstammelingen	4		4	1	1	1	1	2	4	1	3		22
IFG: fysiek, tegen andere leden	2	5	2	5	1	1	1	4	4	2	1	1	29
IFG: seksueel, binnen het koppel						1		1		1			3
IFG: seksueel, tegen afstammelingen			1		1	1							3
IFG: seksueel, tegen andere leden			1										1
IFG: psychisch, binnen het koppel	12	8	11	9	5	11	12	13	11	13	11	12	128
IFG: psychisch, tegen afstammelingen			1	1	2		2			2	1	1	10
IFG: psychisch, tegen andere leden	2	1	4	1	1	2	4	3	2	3	7	7	37
IFG: economisch, binnen het koppel		1	1	1	1	1			2				7
IFG: economisch, tegen andere leden		1							1		1		3



FE Drugs

	Jan	Feb	Maa	Apr	Mei	Jun	Jul	Aug	Sep	Okt	Nov	Dec	Totaal
Verkoop van cocaïne	3	3	1	1	1	2	2	3	1	2	3	2	24
Productie van synthetische drugs					1		1						2
Import-export van synthetische drugs										2			2
Verkoop van synthetische drugs	1		2	1			2			1	1	3	11
Productie van cannabis (teelt)					1								1
Import-export van heroïne			1										1
Verkoop-handel van heroïne	1	2	1		1	2	1	1	1	4	2	2	18

FE Mensenhandel

	Mei	Jun	Totaal
Mensenhandel - seksuele uitbuiting	1	1	2



FE Geweld in de publieke ruimte

	Jan	Feb	Maa	Apr	Mei	Jun	Jul	Aug	Sep	Okt	Nov	Dec	Totaal
Fysiek geweld (openbaar vervoer)	2	1	1	2	2	1			4	1	2	1	17
Fysiek geweld (openbare weg)	14	23	20	16	19	19	21	23	19	20	17	18	229
Fysiek geweld (andere openbare plaats)	1							3	1		2		7
Fysiek geweld (publiek toegankelijke plaats)	3	8	6	6	4	6	7	1	5	4	3	4	57
Seksueel geweld (openbaar vervoer)			1								1		2
Seksueel geweld (openbare weg)	1	1	2	1	1	1	1	2	1			1	12
Seksueel geweld (andere openbare plaats)		2			2	1			1		1		7
Seksueel geweld (publiek toegankelijke plaats)	1	1	1	1		4		1		1			10
Psychisch geweld (openbaar vervoer)		2	2		2				1	2	2		11
Psychisch geweld (openbare weg)	10	9	8	8	11	18	11	13	5	12	8	14	127
Psychisch geweld (andere openbare plaats)	1	1	2	1	1	3	1	2	1	2		1	16
Psychisch geweld (publiek toegankelijke plaats)	5	2	4	3	4	3		2	4	4	8	4	43
Diefstal gewapenderhand (openbare weg)		1		2				1	1	1	2		8
Diefstal gewapenderhand (publiek toegank. plaats)			1	2								1	4
Diefstal geweld zonder wapen (openbaar vervoer)									2		1		3
Diefstal geweld zonder wapen (openbare weg)	1	3	3	1	1	3	3	1		2		1	19
Diefstal geweld zonder wapen (and. openb. plaats)					1						1		2
Diefstal geweld zonder wapen (pub. toegank. pl.)		1		4		1					1	2	9

FE Andere

	Jan	Feb	Maa	Apr	Mei	Jun	Jul	Aug	Sep	Okt	Nov	Dec	Totaal
Cyberbelaging	1	2	2	1	2	1		3	2		1	2	17
Identiteitsfraude	9	4	7	4	7	8	2	5	9	7	3	7	72



2023

CF Diefstal vervoermiddel

	Jan	Feb	Maa	Apr	Mei	Jun	Jul	Aug	Sep	Okt	Nov	Dec	Totaal
Autodiefstal	1	1			2		2	2	2	4	3	2	19
Motodiefstal			1						2				3
Bromfietsdiefstal		1					1	1	3	2		2	10
Fietsdiefstal	27	28	30	20	30	31	26	29	27	34	36	17	335

CF Inbraak

	Jan	Feb	Maa	Apr	Mei	Jun	Jul	Aug	Sep	Okt	Nov	Dec	Totaal
Woninginbraak	17	14	7	9	14	4	14	13	8	15	26	22	163
Inbraak in bedrijf of handelszaak	2	4	2	3	4	1	4	2	5	2	3	2	34
Inbraak in openbare of overheidsinstelling	1	2		4	1	1		3		1	1	1	15
Inbraak in gebouw (totaal)	20	20	9	16	19	6	18	18	13	18	30	25	212



CF Diefstal andere

	Jan	Feb	Maa	Apr	Mei	Jun	Jul	Aug	Sep	Okt	Nov	Dec	Totaal
Diefstal gewapenderhand				1	1	1		2	2	1	1	1	10
Diefstal met geweld zonder wapen	6	11	3	4	6	2	4	5	4	6	3		54
Diefstal uit of aan voertuig	4	6	8	5	11	14	14	21	5	9	6	10	113
Diefstal van wapens en explosieven		1						1		1	1		4
Steaming				1									1
Handtasroof		1	1										2
Grijpdiefstal	3	6	4	2	1		1		3	2	1	1	24
Zakkenrollerij	7	33	3	1	5	3	2		4	4	2	2	66
Winkeldiefstal	18	19	26	16	13	11	8	19	17	16	17	8	188
Diefstal met list	1		1	1				2	3	2	1	1	12
Metaaldiefstal	1				1	1	2				1		6
Werfdiefstal	1	1	3	5	2	3	2	4	2	2		1	26
Home-invasie					1								1
Dierendiefstal					2	1							3
Ladingdiefstal					1								1

ICT-criminaliteit

	Jan	Feb	Maa	Apr	Mei	Jun	Jul	Aug	Sep	Okt	Nov	Dec	Totaal
Betaalkaartfraude	2	1	4	3	3	4	3	6	2	4		2	34
Phishing	4	4	2	6	4	3	2	7	7	11	5	3	58
Skimming					1	1							2

CF Andere

	Jan	Feb	Maa	Apr	Mei	Jun	Jul	Aug	Sep	Okt	Nov	Dec	Totaal
Geweld tegen beroepen van algemeen belang	3	4	4	2	1	6	2	4	4	2	1	3	36
Groepsverkrachting					1								1
Graffiti	1	8	1			2	1	6		2	1		22
Beschadiging van auto	17	15	10	18	14	18	19	22	18	7	13	28	199
Steekpartij	1					1							2



FE Intrafamiliaal geweld (IFG)

	Jan	Feb	Maa	Apr	Mei	Jun	Jul	Aug	Sep	Okt	Nov	Dec	Totaal
IFG: fysiek, binnen het koppel	14	12	13	16	13	19	21	11	18	12	12	10	171
IFG: fysiek, tegen afstammelingen	1	1	5	2		5	3	1	1	5	1	1	26
IFG: fysiek, tegen andere leden	4	2		3	3	2	1		3		3	2	23
IFG: seksueel, binnen het koppel		1	1						1			1	4
IFG: psychisch, binnen het koppel	15	16	13	7	6	7	12	7	13	14	15	11	136
IFG: psychisch, tegen afstammelingen		1					1		1	1	2	2	8
IFG: psychisch, tegen andere leden	5	3	2	4		2		1	5	5	3	1	31
IFG: economisch, binnen het koppel		1		2		1		3	2		5	2	16
IFG: economisch, tegen andere leden		1		1		1			1		2	1	7

FE Drugs

	Jan	Feb	Apr	Mei	Jun	Jul	Aug	Sep	Okt	Nov	Dec	Totaal
Verkoop van cocaïne	1	3	4	1	2	3	2	1	2	1		20
Import-export van cocaïne						1						1
Productie van synthetische drugs						1						1
Verkoop van synthetische drugs	1	2	3			4		1	3	3	1	18
Verkoop van cannabis in grote hoeveelheid					1					1		2
Import-export van heroïne						1						1
Verkoop-handel van heroïne			2	1		1	3	2	1			10

FE Wapenzwendel

	Feb	Nov	Totaal
Handel en productie van vuurwapen	1	1	2

FE Mensenhandel

	Feb	Jun	Okt	Dec	Totaal
Mensenhandel - seksuele uitbuiting	1	1	1	1	4



FE Geweld in de publieke ruimte

	Jan	Feb	Maa	Apr	Mei	Jun	Jul	Aug	Sep	Okt	Nov	Dec	Totaal
Fysiek geweld (openbaar vervoer)	5		4	2	1	2	2	1	3	1	3		24
Fysiek geweld (openbare weg)	18	27	13	17	12	22	10	10	17	16	12	17	191
Fysiek geweld (andere openbare plaats)	1	4	2	1	1	1		2	1	2			15
Fysiek geweld (publiek toegankelijke plaats)	9	8	5	13	9	10	5	9	8	4	6	4	90
Seksueel geweld (openbaar vervoer)	1	1					1					2	5
Seksueel geweld (openbare weg)	3	2	2	3	2	1	2	1	1	2	2	2	23
Seksueel geweld (andere openbare plaats)			2			1							3
Seksueel geweld (publiek toegankelijke plaats)	3		1		3			1	2		1	2	13
Psychisch geweld (openbaar vervoer)	3	1	1		1	1	2	2		1	1	1	14
Psychisch geweld (openbare weg)	9	15	8	13	7	8	10	11	16	10	8	8	123
Psychisch geweld (andere openbare plaats)		2	1		4	1		1	1				10
Psychisch geweld (publiek toegankelijke plaats)	3	6	8	1	4	8	1	6	4	1	5	3	50
Diefstal gewapenderhand (openbare weg)						1		2	2	1	1		7
Diefstal gewapenderhand (andere openbare plaats)				1									1
Diefstal gewapenderhand (publiek toegank. plaats)					1								1
Diefstal geweld zonder wapen (openbare weg)		6	2	3	1	1	2		3	3	1		22
Diefstal geweld zonder wapen (and. openb. plaats)								2					2
Diefstal geweld zonder wapen (pub. toegank. pl.)	3	1					1	1					6

FE Andere

	Jan	Feb	Maa	Apr	Mei	Jun	Jul	Aug	Sep	Okt	Nov	Dec	Totaal
Terrorisme, extremisme en radicalisme										1	1		2
Cyberbelaging	2	1	3	3	2	1	3		2	2	2		21
Identiteitsfraude	8	5	13	5	8	6	9	6	12	8	6	5	91

POLITIËLE CRIMINALITEITSSTATISTIEKEN

PLEEGPLAATS: GEMEENTE

Aalst

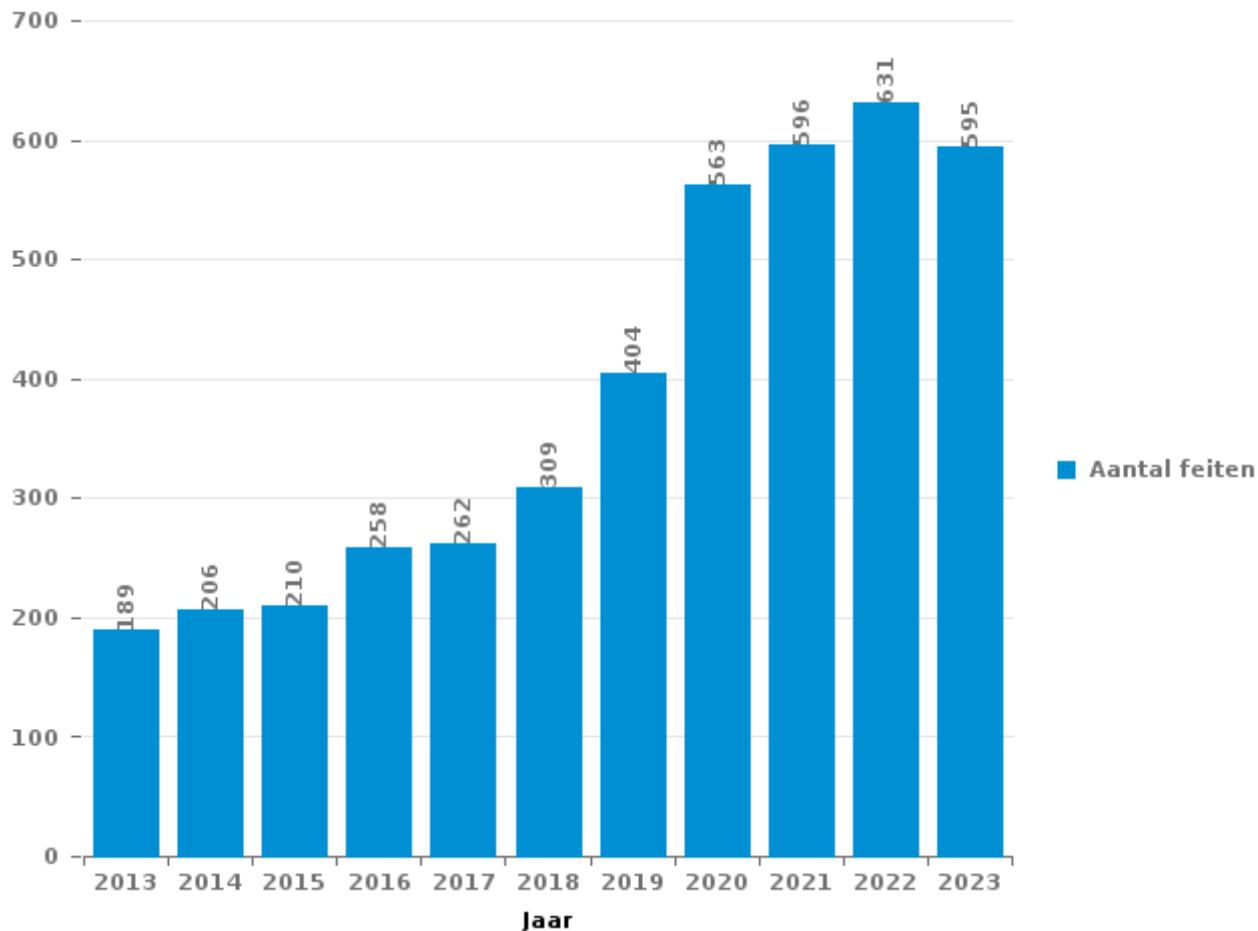
DEEL III : ICT



Aalst

Totaal aantal misdrijven met een ICT/online element sinds 2013

(deze cijfers kunnen een onderschatting zijn, dit afhankelijk van vattingspraktijken en technische beperkingen)





ICT/online-crime in strikte zin

Inbreuken (exhaustief)

	2013	2014	2015	2016	2017	2018	2019	2020	2021	2022	2023
Informaticacriminaliteit: Informaticabedrog:	70	49	56	59	63	75	121	214	360	358	266
Informaticacriminaliteit: Hacking:	15	22	13	20	23	27	32	30	29	36	46
Informaticacriminaliteit: Valsheid in informatica:	2	4	4	3	2	3	7	11	16	29	51
Informaticacriminaliteit: Sabotage:	5	3				7	4	1	2	1	3
Misdr. tegen gezag van de overheid: Weigering medewerking (informatica en telecom):							4	6	1	3	
Sociaal strafwetboek: Misdr. tegen openbare trouw in sociaal strafrecht: Valsheid in informatica		1								1	2
Algemeen totaal strikt:	92	79	73	82	88	112	168	262	408	428	368

Criminele figuren (apart bekijken - niet optellen met iets anders - risico op dubbeltelling!)

	2013	2014	2015	2016	2017	2018	2019	2020	2021	2022	2023
Phishing	1	1				1	7	21	139	138	58
Betaalkaartfraude	17	17	21	21	21	14	26	8	25	22	34
Skimming			8	2	1		1		1	2	2
Shouldersurfing	4			2	2	1	2	1	1	1	
Ransomware						1			1		



ICT/online-crime in ruime zin

Inbreuken (enkel als feitcode bestaat)

	2013	2014	2015	2016	2017	2018	2019	2020	2021	2022	2023
Bedrog: Oplichting: Internetfraude	94	112	97	137	145	162	220	286	190	206	269
Zedenmisdrijven: Grooming (contact via ICT met minderjarige < 16 j):			1	6	2	2	4	2		1	
Zedenmisdrijven: Voyeurisme: Verspreiding opname naaktheid of intimiteit						3		5	3	4	
Misd. tegen andere morele waarden en gevoelens: Cyberlokking (lokken van minderjarige via ICT):			2		1	1	2	1	2	2	
Zedenmisdrijven: Kinderpornografie: Toegang kinderporno via technologie					2	1		2	1	1	
Wapens en springstoffen: Andere: Verkoop per postorder/ internet van ander wapen					1						
Algemeen totaal ruim:	94	112	100	143	151	169	226	296	196	214	269

Criminele figuren (apart bekijken - niet optellen met iets anders - risico op dubbeltelling!)

	2013	2014	2015	2016	2017	2018	2019	2020	2021	2022	2023
Cyberbelaging	14	22	36	32	28	34	27	25	21	17	21

POLITIËLE CRIMINALITEITSSTATISTIEKEN

PLEEGPLAATS: GEMEENTE

Aalst

DEEL IV : BESTEMMING PLAATS



Aalst

Diefstal en afpersing

	2000	2013	2014	2015	2016	2017	2018	2019	2020	2021	2022	2023
Openbare weg	768	585	518	491	527	493	432	378	256	265	293	400
Winkel	418	489	372	367	274	275	277	285	192	241	256	240
Woning: huis	162	335	307	283	306	201	209	204	125	122	193	147
Onbekend	187	318	224	209	199	152	159	101	78	128	126	62
Fietsenstandplaats	32	32	72	71	95	126	137	163	59	106	120	134
Horeca	210	147	132	92	84	96	76	70	27	37	36	57
Woning: appartement	84	116	86	116	94	96	120	76	85	55	73	55
Parking	88	61	76	82	98	65	55	50	29	28	40	42
Woning: onbepaald	78	43	43	58	71	87	71	47	55	35	58	43
Onderwijsinstelling	108	74	56	57	75	58	54	58	25	38	33	26
Bedrijf	76	35	42	43	44	38	29	38	27	14	36	25
Woning: garage	29	23	30	67	44	30	44	22	30	25	41	35
Woning: aanhorigheid	22	29	30	38	26	20	25	30	33	18	41	25
Ziekenhuis	72	35	42	24	22	21	15	23	5	16	21	22
Woning: oprit	34	22	28	26	38	14	27	32	22	32	18	24
Spoorwegstation / busstation / metrostation	76	30	20	34	23	17	17	9	10	15	15	20
Andere	20	26	26	26	31	20	19	17	12	14	18	23
Sportinfrastructuur	42	21	21	13	24	20	25	21	14	15	14	21
Werf	11	26	35	18	21	21	16	15	14	20	17	25
Recreatie en cultuur	34	14	18	13	17	21	26	23	18	5	11	10
Openbare dienst	37	13	15	11	11	9	16	21	16	16	23	7
Rusthuis	8	14	18	10	13	18	29	31	18	8	9	8
Vervoermiddel: auto	44	20	11	9	6	6	13	6	8	10	4	1
Terrein	18	18	16	14	11	19	10	8	7	1	6	7
Dienst	4	6	8	15	8	10	9	7	5	3	9	2
Vervoermiddel: trein / tram / metrotrein	9	11	9	7	8	10	6	4	4	5	5	8
Bank / financiële instelling	11	13	7	7	8	6	7	8	2	1	1	
Religieus gebouw	10	11	7	8	6	4	8	4	1	4	2	1
Vervoermiddel: vrachtwagen	10	13	11	5	5	1	5	2	2	4	3	1
Dokter / tandarts / apotheker	7	4	8	4	9	4	5	6	4	5	3	2
Benzinestation	17	3	2	6	4	8	2	4	2	2	6	4
Stadion	21	5	2	7	3	4	3	8		1		
Bestuurlijk gebouw	19		5	3		5	2	6	2	6	3	1
Vervoermiddel: andere	2	13	4	1	2	6	5		4	2	2	5
Begraafplaats	6			13	4	3	5	4	4	2		2
Vervoermiddel: autobus / autocar		8	6	6	3	1	4		4	2	2	5
Woning: andere	11	3	5	4	2	4	1	2	2	1	2	3
Luchthaven	2	7	2	13	7	1			1		1	
Bushalte / tramhalte		2	2	2	2		4	1			1	
Bankautomaat	1			1	1	2		1	1		1	1
Ontuchthuis				1	1		1					
Waterlopen en zeeën					1		1					
Totaal	2.788	2.625	2.316	2.275	2.228	1.992	1.969	1.785	1.203	1.302	1.543	1.494



Aalst

Beschadigen van eigendom

	2000	2013	2014	2015	2016	2017	2018	2019	2020	2021	2022	2023
Openbare weg	350	254	267	280	285	285	254	227	168	190	204	198
Woning: hoofdverblijf	154	166	147	138	118	165	138	142	88	129	117	126
Parking	53	59	63	53	50	73	51	54	32	54	36	50
Onbekend	68	80	75	68	54	43	53	35	17	39	22	17
Woning: onbepaald	46	22	20	31	30	35	35	29	29	29	26	18
Vervoermiddel: auto	63	59	10	7	1		9	15	6	4	4	4
Horeca	39	23	14	13	14	11	16	7	6	9	13	12
Terrein	24	16	19	11	8	15	14	6	6	9	8	9
Winkel	18	14	18	14	10	10	11	16	3	6	11	11
Woning: oprit	18	6	9	15	10	15	8	13	9	4	11	9
Onderwijsinstelling	16	8	10	12	13	16	11	8	7	5	6	5
Bedrijf	19	6	9	11	9	10	12	8	6	4	6	8
Woning: tuin	11	9	9	11	8	6	11	13	6	5	9	5
Andere	10	7	7	10	5	9	10	12	5	5	7	7
Woning: garage	10	7	11	13	3	5	7	4	4	6	6	15
Woning: aanhorigheid	13	9	1	4	3	4	8	7	13	3	7	8
Politiebureau	9	2	4	5	6	7	7	3	5	3	8	7
Recreatie en cultuur	10	1	6	9	6	5	10	8	1	2	2	5
Openbare dienst	8	4	4	8	3	7	5	3		3	4	3
Vervoermiddel: andere	9	10	6	1		4	2	3	3	1	4	1
Spoorwegstation / busstation / metrostation	15	3	1	1		5	2		1	3	5	2
Woning: tweede verblijf	1	3	4	1	1	1	2	3	7	3	4	7
Religieus gebouw	5	7	5	4	5	1	3	2	1	1	1	
Ziekenhuis	1	5	2	6	2	2	2	2		2	5	1
Bestuurlijk gebouw	5	1	3	2	5	2	2	5	1		1	1
Sportinfrastructuur	2	2	4	1	3	3	1	2	2	3	3	1
Dienst	5	2	1	1	1	1	3	4	2	1	3	1
Fietsenstandplaats	2	1				2	4	3	2	4	1	4
Werf	2	1	3	2	4		2	2	3	1	1	
Bank / financiële instelling	1	1	2		2	1	2		2	2	4	2
Begraafplaats	4		1		2	1	1	1	1		3	4
Bushalte / tramhalte	1	5	1	2		1	1		1	2	1	
Luchthaven		4	3	3	3							
Rusthuis		1		2		2	5				2	
Benzinestation	3	1			4	1					2	
Dokter / tandarts / apotheker	1			1	1					1	2	3
Stadion	2		3					4				
Vervoermiddel: trein / tram / metrotrein		3		1	1							
Waterlopen en zeeën	1	1	1			1						
Ontuchthuis		1										
Totaal	999	804	743	741	670	749	702	641	437	533	549	544



Aalst

Misdrijven tegen de lichamelijke integriteit

	2000	2013	2014	2015	2016	2017	2018	2019	2020	2021	2022	2023
Woning	187	219	248	232	223	197	164	193	191	191	193	228
Openbare weg	251	183	219	146	174	209	184	197	138	162	207	187
Horeca	97	56	43	52	32	39	26	36	23	23	23	35
Onbekend	66	51	51	34	33	47	34	33	11	18	19	11
Onderwijsinstelling	22	13	21	10	17	21	12	12	7	14	15	19
Parking	14	6	7	7	11	5	9	7	7	7	5	7
Spoorwegstation / busstation / metrostation	3	2	9	1	6	6	11	5	4	10	15	15
Winkel	8	9	7	7	5	6	11	1	7	5	3	9
Ziekenhuis	3	6	4	5	4	3	9	4	6	3	7	22
Recreatie en cultuur	2	9	4	3	2	4	5	3		2	7	3
Bedrijf	1	5	7	1	2	3	4	3	4	1	3	7
Openbare dienst	5	3	11	2	3	4		3	2	1		6
Andere	1	4	1	4	3	5	6	4	1	4	4	1
Politiebureau	4	2	2	3	3	7	1	5	1	4		
Woning: oprit	9	1	4	1	2	1	4	2	1	3		4
Sportinfrastructuur	1				4	3	6	2	2	1	3	5
Stadion	4	1	2	3	2	3	3	2	4		1	
Rusthuis	1	1	2		8	2	1	2		2	1	4
Terrein	4	1	1	2		1	3	3	1	4	4	
Vervoermiddel: trein / tram / metrotrein	1	5		4	3		5		2	3		
Vervoermiddel: autobus / autocar		2	4			2	2	3	1		2	5
Woning: tuin	4	1		5	3			1	1	2		3
Vervoermiddel: andere	4	2	2		3	1	2			1	1	2
Bushalte / tramhalte		3	1		1	2	2		1			2
Dienst	1		3	1	1	1	1		1	2		1
Benzinestation	1		2		2	1				3	1	
Bestuurlijk gebouw				1								3
Luchthaven	2			2								
Bank / financiële instelling					1		1	1				
Dokter / tandarts / apotheker					1							1
Waterlopen en zeeën			1									
Totaal	696	585	656	526	549	573	506	522	416	466	514	580

POLITIËLE CRIMINALITEITSSTATISTIEKEN

PLEEGPLAATS: GEMEENTE

Aalst

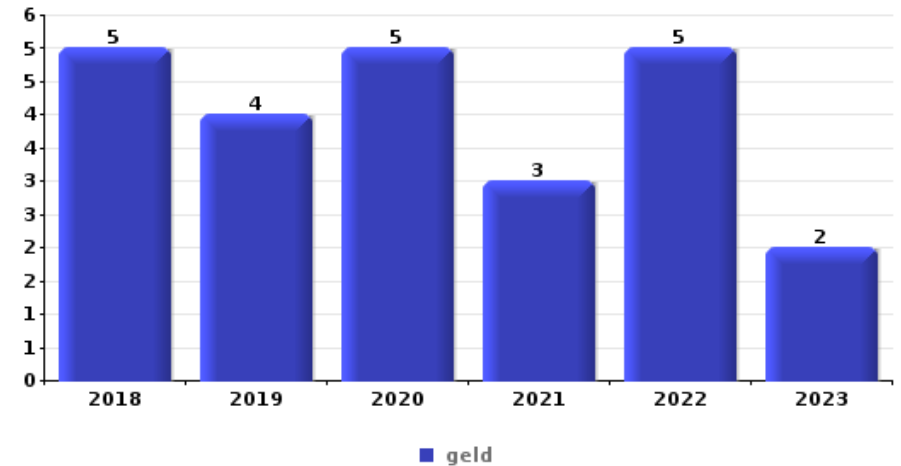
DEEL V : VOORWERPEN EN VERVOERMIDDELEN



Aalst

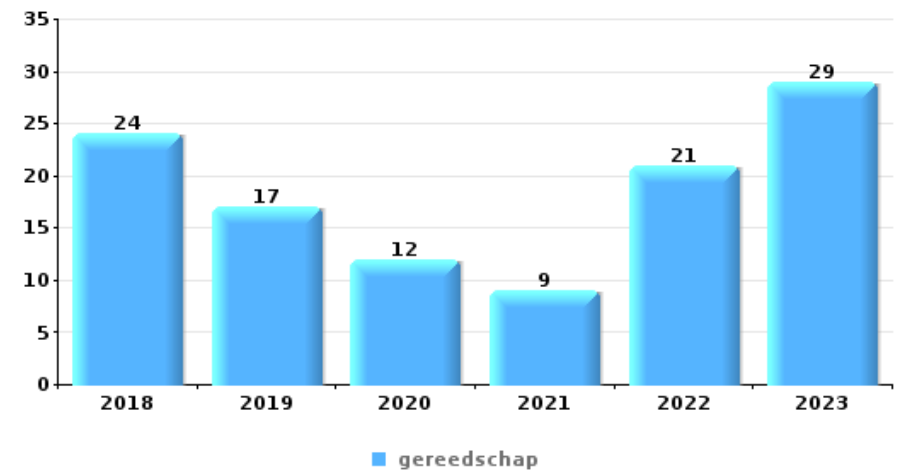
Diefstal gewapenderhand

Top 5 gestolen voorwerpen (obv aantal feiten)		2018	2019	2020	2021	2022	2023
1	geld	5	4	5	3	5	2
2	GSM en toebehoren	1	3	5	6	2	5
3	bankkaart / kredietkaart			3	1	2	3
4	identiteitskaart / paspoort			2	1	2	3
5	portefeuille	1		2		2	2



Diefstal uit of aan voertuig

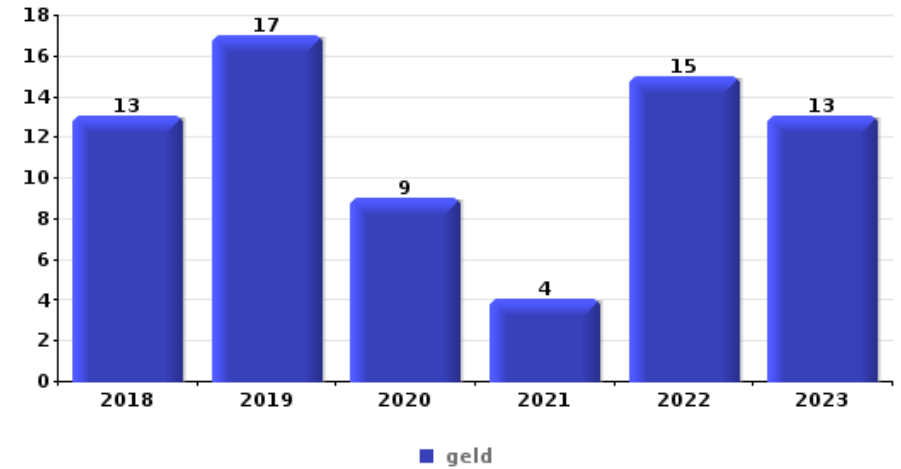
Top 5 gestolen voorwerpen (obv aantal feiten)		2018	2019	2020	2021	2022	2023
1	gereedschap	24	17	12	9	21	29
2	geld	13	21	12	21	14	9
3	rijbewijs	24	17	3	18	11	7
4	identiteitskaart / paspoort	20	11	6	18	9	7
5	bankkaart / kredietkaart	10	14	5	14	10	6





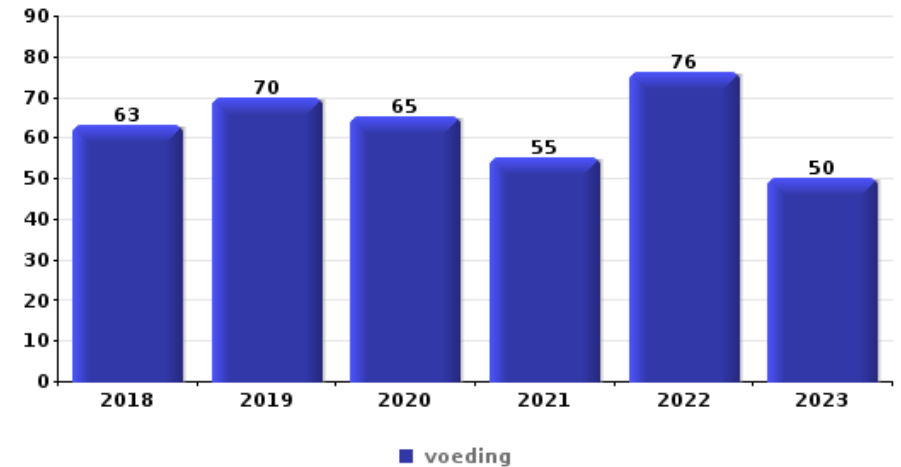
Inbraak in bedrijf of handelszaak

Top 5 gestolen voorwerpen (obv aantal feiten)		2018	2019	2020	2021	2022	2023
1	geld	13	17	9	4	15	13
2	voeding	3	6	4	2	5	4
3	tabak	4	5	1	3	6	3
4	computer en toebehoren	3	4	4	3	3	
5	gereedschap	1	4	4	2	2	2
5	brandkast / geldkoffer / kassa	1	4	1	2	2	5



Winkeldiefstal

Top 5 gestolen voorwerpen (obv aantal feiten)		2018	2019	2020	2021	2022	2023
1	voeding	63	70	65	55	76	50
2	kleding	54	49	28	45	43	44
3	tabak	10	12	8	17	30	16
4	parfum / schoonheidsproduct	12	18	17	9	12	22
5	juweel / uurwerk	6	13	2	16	15	12

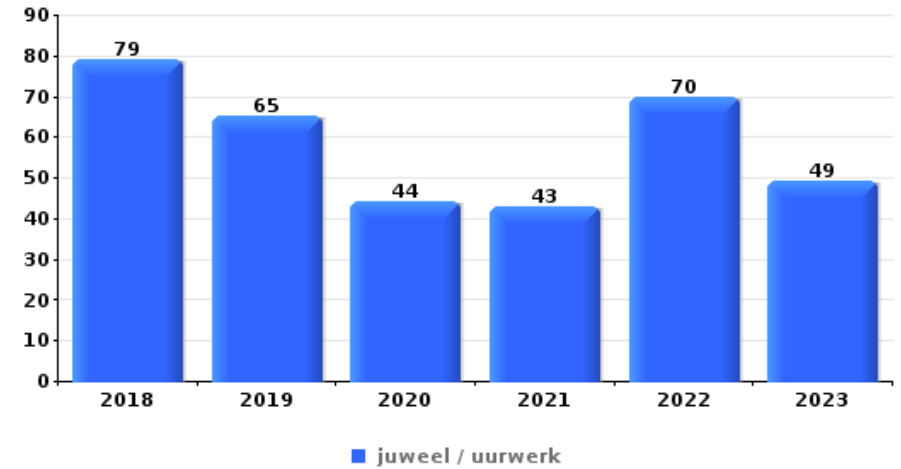




Woninginbraak

Top 5 gestolen voorwerpen (obv aantal feiten)

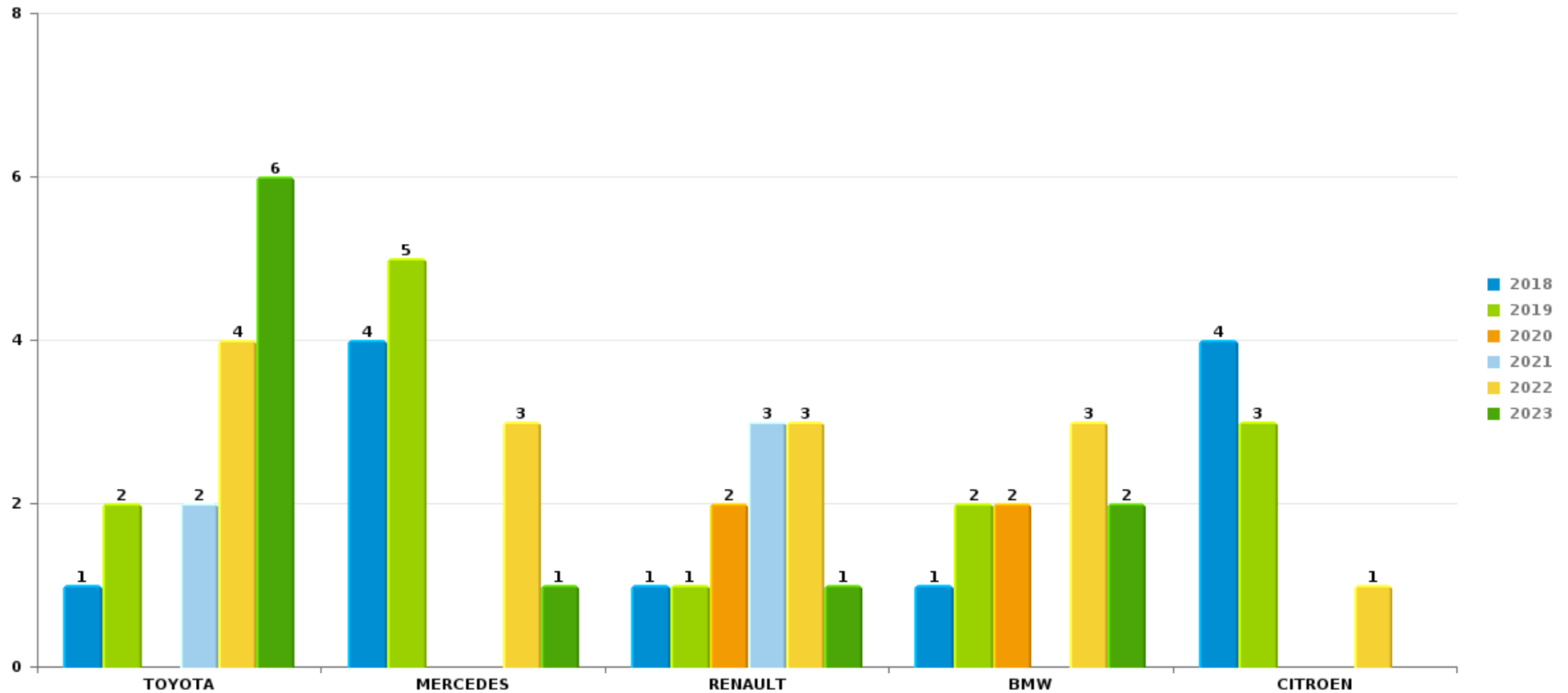
	2018	2019	2020	2021	2022	2023
1 juweel / uurwerk	79	65	44	43	70	49
2 geld	53	49	33	25	47	37
3 multimedia	16	15	9	15	9	11
4 computer en toebehoren	17	14	13	8	10	9
5 kleding	19	9	12	10	2	12



Opmerking: wat betreft de voorwerpen worden er geen totalen gepresenteerd gezien bij eenzelfde feit meerdere voorwerpen kunnen gestolen zijn.

AalstAutodiefstal

Aantal gestolen auto's per merk (Top 5)



POLITIËLE CRIMINALITEITSSTATISTIEKEN

PLEEGPLAATS: GEMEENTE

Aalst

DEEL VI : VERDACHTEN



Deel 1: Niveau FEITEN (telling van het aantal feiten waarbij een bepaald type verdachte betrokken is)

1.1. Aantal inbreuken volgens het geslacht van de gekende verdachten (per hoofdcategorie)

Doordat bij eenzelfde feit zowel een mannelijke als een vrouwelijke gekende verdachte betrokken kan zijn, is het mogelijk dat de som van de kolommen "Mannen" en "Vrouwen" hoger is dan de waarde in de kolom "Totaal..." (zie ook de methodologische nota)

Aalst

2023

Hoofdcategorie / Geslacht	Totaal aantal feiten minstens 1 gekende	Mannen	%	Vrouwen	%
Drugs	735	676	92,0%	66	9,0%
Bevolkingsregister	558	413	74,0%	145	26,0%
Misdr. tegen de lichamelijke integriteit	356	313	87,9%	98	27,5%
Dronkenschap en alcohol	361	296	82,0%	66	18,3%
Diefstal en afpersing	336	242	72,0%	106	31,5%
Bedrog	143	96	67,1%	56	39,2%
Misdr. tegen andere morele waarden en gevoelens	136	101	74,3%	39	28,7%
Misdr. tegen de openbare veiligheid	131	116	88,5%	18	13,7%
Wapens en springstoffen	109	103	94,5%	8	7,3%
Beschadigen van eigendom	104	83	79,8%	22	21,2%
Vreemdelingenwetgeving	96	89	92,7%	7	7,3%
Jeugdbescherming	63	34	54,0%	38	60,3%
Misdr. tegen gezag van de overheid	69	59	85,5%	11	15,9%
Misdr. tegen de openbare trouw	58	46	79,3%	13	22,4%
Milieu	39	33	84,6%	13	33,3%
Zedenmisdriven	40	33	82,5%	8	20,0%

GEREGISTREERDE CRIMINALITEIT: VERDACHTEN



Hoofdcategorie / Geslacht	Totaal aantal feiten minstens 1 gekende	Mannen	%	Vrouwen	%
Informaticacriminaliteit	34	26	76,5%	10	29,4%
Andere bijzondere wetten	35	33	94,3%	2	5,7%
Misdr. tegen de familie	34	13	38,2%	21	61,8%
Sociaal strafwetboek	13	10	76,9%	5	38,5%
Volksgesondheid	13	7	53,8%	6	46,2%
Identiteitskaart	11	11	100,0%		
Bescherming van de openbare inkomsten	10	9	90,0%	1	10,0%
Bescherming personen	7	7	100,0%		
Arbeid	6	5	83,3%	1	16,7%
Economische wetgeving	5	3	60,0%	3	60,0%
Handelspraktijken	5	5	100,0%		
Misdr. tegen de persoonlijke vrijheid	5	5	100,0%		
Andere inbreuken Strafwetboek	2	2	100,0%		
Onwettige uitoefening van het openbaar gezag	1	1	100,0%		
Overtreding Strafwetboek	1	1	100,0%		
Private veiligheid	1	1	100,0%		
Totaal	3.517	2.872	81,7%	763	21,7%



1.2. Aantal inbreuken volgens het geslacht van de gekende verdachten (per criminele figuur)

Doordat bij eenzelfde criminele figuur zowel een mannelijke als een vrouwelijke gekende verdachte betrokken kan zijn, is het mogelijk dat de som van de kolommen "Mannen" en "Vrouwen" hoger is dan de waarde in de kolom "Totaal..."
(zie ook de methodologische nota)

Aalst

2023

CF Diefstal vervoermiddel

Criminele figuur / Geslacht	Totaal aantal feiten minstens 1 gekende verdachte	Mannen	%	Vrouwen	%
Autodiefstal	7	5	71,4%	2	28,6%
Motodiefstal	1	1	100,0%		
Bromfietsdiefstal	3	3	100,0%	1	33,3%
Fietsdiefstal	49	48	98,0%	3	6,1%
Totaal	NVT	NVT	NVT	NVT	NVT

CF Inbraak

Criminele figuur / Geslacht	Totaal aantal feiten minstens 1 gekende verdachte	Mannen	%	Vrouwen	%
Woninginbraak	23	19	82,6%	4	17,4%
Inbraak in bedrijf of handelszaak	5	5	100,0%		
Inbraak in openbare of overheidsinstelling	3	3	100,0%		
Inbraak in gebouw (totaal)	31	27	87,1%	4	12,9%
Totaal	NVT	NVT	NVT	NVT	NVT



CF Diefstal andere

Criminele figuur / Geslacht	Totaal aantal feiten minstens 1 gekende verdachte	Mannen	%	Vrouwen	%
Diefstal gewapenderhand	5	5	100,0%	1	20,0%
Diefstal met geweld zonder wapen	20	18	90,0%	4	20,0%
Diefstal uit of aan voertuig	27	27	100,0%	1	3,7%
Diefstal van wapens en explosieven	2	2	100,0%		
Steaming	1	1	100,0%	1	100,0%
Handtasroof	1	1	100,0%		
Grijpdiefstal	7	6	85,7%	1	14,3%
Zakkenrollerij	1	1	100,0%		
Winkeldiefstal	137	66	48,2%	75	54,7%
Diefstal met list	4	4	100,0%		
Metaaldiefstal	1	1	100,0%		
Werfdiefstal	2	2	100,0%	1	50,0%
Home-invasie	1	1	100,0%		
Dierendiefstal	1			1	100,0%
Totaal	NVT	NVT	NVT	NVT	NVT

ICT-criminaliteit

Criminele figuur / Geslacht	Totaal aantal feiten minstens 1 gekende verdachte	Mannen	%	Vrouwen	%
Betaalkaartfraude	5	5	100,0%	1	20,0%
Phishing	3	2	66,7%	1	33,3%
Totaal	NVT	NVT	NVT	NVT	NVT

CF Andere

Criminele figuur / Geslacht	Totaal aantal feiten minstens 1 gekende verdachte	Mannen	%	Vrouwen	%
Geweld tegen beroepen van algemeen belang	27	19	70,4%	9	33,3%
Graffiti	1	1	100,0%		
Beschadiging van auto	18	14	77,8%	4	22,2%
Steekpartij	1	1	100,0%		
Totaal	NVT	NVT	NVT	NVT	NVT



FE Intrafamiliaal geweld (IFG)

Criminele figuur / Geslacht	Totaal aantal feiten minstens 1 gekende verdachte	Mannen	%	Vrouwen	%
IFG: fysiek, binnen het koppel	130	118	90,8%	50	38,5%
IFG: fysiek, tegen afstammelingen	16	12	75,0%	6	37,5%
IFG: fysiek, tegen andere leden	19	17	89,5%	5	26,3%
IFG: seksueel, binnen het koppel	4	4	100,0%		
IFG: psychisch, binnen het koppel	80	52	65,0%	29	36,3%
IFG: psychisch, tegen afstammelingen	5	4	80,0%	3	60,0%
IFG: psychisch, tegen andere leden	31	11	35,5%	20	64,5%
IFG: economisch, binnen het koppel	15	11	73,3%	4	26,7%
IFG: economisch, tegen andere leden	7	6	85,7%	1	14,3%
Totaal	NVT	NVT	NVT	NVT	NVT

FE Drugs

Criminele figuur / Geslacht	Totaal aantal feiten minstens 1 gekende verdachte	Mannen	%	Vrouwen	%
Verkoop van cocaïne	18	18	100,0%	2	11,1%
Import-export van cocaïne	1	1	100,0%		
Verkoop van synthetische drugs	17	17	100,0%	2	11,8%
Verkoop van cannabis in grote hoeveelheid	2	2	100,0%		
Import-export van heroïne	1	1	100,0%		
Verkoop-handel van heroïne	9	9	100,0%	2	22,2%
Totaal	NVT	NVT	NVT	NVT	NVT

FE Wapenzwandel

Criminele figuur / Geslacht	Totaal aantal feiten minstens 1 gekende verdachte	Mannen	%	Vrouwen	%
Handel en productie van vuurwapen	1	1	100,0%	1	100,0%
Totaal	NVT	NVT	NVT	NVT	NVT

FE Mensenhandel

Criminele figuur / Geslacht	Totaal aantal feiten minstens 1 gekende verdachte	Vrouwen	%
Mensenhandel - seksuele uitbuiting	1	1	100,0%
Totaal	NVT	NVT	NVT



FE Geweld in de publieke ruimte

Criminele figuur / Geslacht	Totaal aantal feiten minstens 1 gekende verdachte	Mannen	%	Vrouwen	%
Fysiek geweld (openbaar vervoer)	12	11	91,7%	3	25,0%
Fysiek geweld (openbare weg)	122	114	93,4%	16	13,1%
Fysiek geweld (andere openbare plaats)	11	11	100,0%	2	18,2%
Fysiek geweld (publiek toegankelijke plaats)	47	41	87,2%	10	21,3%
Seksueel geweld (openbaar vervoer)	4	4	100,0%	1	25,0%
Seksueel geweld (openbare weg)	12	11	91,7%	1	8,3%
Seksueel geweld (andere openbare plaats)	1	1	100,0%		
Seksueel geweld (publiek toegankelijke plaats)	3	3	100,0%		
Psychisch geweld (openbaar vervoer)	6	5	83,3%	1	16,7%
Psychisch geweld (openbare weg)	66	57	86,4%	11	16,7%
Psychisch geweld (andere openbare plaats)	8	8	100,0%		
Psychisch geweld (publiek toegankelijke plaats)	27	24	88,9%	3	11,1%
Diefstal gewapenderhand (openbare weg)	3	3	100,0%		
Diefstal gewapenderhand (andere openbare plaats)	1	1	100,0%	1	100,0%
Diefstal gewapenderhand (publiek toegank. plaats)	1	1	100,0%		
Diefstal geweld zonder wapen (openbare weg)	7	7	100,0%	1	14,3%
Diefstal geweld zonder wapen (and. openb. plaats)	1	1	100,0%		
Diefstal geweld zonder wapen (pub. toegank. pl.)	1	1	100,0%		
Totaal	NVT	NVT	NVT	NVT	NVT

FE Andere

Criminele figuur / Geslacht	Totaal aantal feiten minstens 1 gekende verdachte	Mannen	%	Vrouwen	%
Cyberbelaging	8	6	75,0%	2	25,0%
Identiteitsfraude	33	28	84,8%	7	21,2%
Totaal	NVT	NVT	NVT	NVT	NVT



1.3. Aantal inbreuken volgens de leeftijd van de gekende verdachten (per hoofdcategorie)

Doordat bij eenzelfde feit zowel een minderjarige als een meerderjarige gekende verdachte betrokken kan zijn, is het mogelijk dat de som van de kolommen "Minderjarig" en "Meerderjarig" hoger is dan de waarde in de kolom "Totaal..." (zie ook de methodologische nota)

Aalst

2023

Hoofdcategorie / Leeftijd	Totaal aantal feiten minstens 1 gekende verdachte	Minderjarig	%	Meerderjarig	%
Drugs	735	60	8,2%	679	92,4%
Bevolkingsregister	558	13	2,3%	545	97,7%
Dronkenschap en alcohol	361			361	100,0%
Misdr. tegen de lichamelijke integriteit	356	39	11,0%	321	90,2%
Diefstal en afpersing	336	48	14,3%	295	87,8%
Bedrog	143	3	2,1%	142	99,3%
Misdr. tegen andere morele waarden en gevoelens	136	5	3,7%	132	97,1%
Misdr. tegen de openbare veiligheid	131	13	9,9%	118	90,1%
Wapens en springstoffen	109	11	10,1%	98	89,9%
Beschadigen van eigendom	104	9	8,7%	96	92,3%
Vreemdelingenwetgeving	96	4	4,2%	92	95,8%
Misdr. tegen gezag van de overheid	69	3	4,3%	66	95,7%
Jeugdbescherming	63	39	61,9%	24	38,1%
Misdr. tegen de openbare trouw	58	1	1,7%	57	98,3%
Zedenmisdriven	40	5	12,5%	35	87,5%
Milieu	39	1	2,6%	38	97,4%
Informaticacriminaliteit	34	6	17,6%	30	88,2%
Andere bijzondere wetten	35	7	20,0%	28	80,0%
Misdr. tegen de familie	34			34	100,0%
Sociaal strafwetboek	13	1	7,7%	12	92,3%
Volksgezondheid	13	1	7,7%	12	92,3%
Identiteitskaart	11	2	18,2%	9	81,8%
Bescherming van de openbare inkomsten	10			10	100,0%
Arbeid	6	1	16,7%	6	100,0%
Bescherming personen	7	1	14,3%	6	85,7%
Economische wetgeving	5			5	100,0%
Handelspraktijken	5			5	100,0%

GEREGISTREERDE CRIMINALITEIT: VERDACHTEN



Hoofdcategorie / Leeftijd	Totaal aantal feiten minstens 1 gekende verdachte	Minderjarig	%	Meerderjarig	%
Misdr. tegen de persoonlijke vrijheid	5			5	100,0%
Andere inbreuken Strafwetboek	2			2	100,0%
Onwettige uitoefening van het openbaar gezag	1			1	100,0%
Overtreding Strafwetboek	1			1	100,0%
Private veiligheid	1			1	100,0%
Total	3.517	273	7,8%	3.266	92,9%



1.4. Aantal inbreuken volgens de leeftijd van de gekende verdachten (per criminele figuur)

Doordat bij eenzelfde criminele figuur zowel een minderjarige als een meerderjarige gekende verdachte betrokken kan zijn, is het mogelijk dat de som van de kolommen "Minderjarig" en "Meerderjarig" hoger is dan de waarde in de kolom "Totaal..." (zie ook de methodologische nota)

Aalst

2023

CF Diefstal vervoermiddel

Criminele figuur / Leeftijd	Totaal aantal feiten minstens 1 gekende verdachte	Minderjarig	%	Meerderjarig	%
Autodiefstal	7	2	28,6%	6	85,7%
Motodiefstal	1			1	100,0%
Bromfietsdiefstal	3	1	33,3%	3	100,0%
Fietsdiefstal	49	6	12,2%	45	91,8%
Total	NVT	NVT	NVT	NVT	NVT

CF Inbraak

Criminele figuur / Leeftijd	Totaal aantal feiten minstens 1 gekende verdachte	Minderjarig	%	Meerderjarig	%
Woninginbraak	23	3	13,0%	21	91,3%
Inbraak in bedrijf of handelszaak	5			5	100,0%
Inbraak in openbare of overheidsinstelling	3			3	100,0%
Inbraak in gebouw (totaal)	31	3	9,7%	29	93,5%
Total	NVT	NVT	NVT	NVT	NVT



CF Diefstal andere

Criminele figuur / Leeftijd	Totaal aantal feiten minstens 1 gekende verdachte	Minderjarig	%	Meerderjarig	%
Diefstal gewapenderhand	5	4	80,0%	2	40,0%
Diefstal met geweld zonder wapen	20	1	5,0%	19	95,0%
Diefstal uit of aan voertuig	27	1	3,7%	26	96,3%
Diefstal van wapens en explosieven	2	1	50,0%	2	100,0%
Steaming	1	1	100,0%	1	100,0%
Handtasroof	1			1	100,0%
Grijpdiefstal	7	2	28,6%	6	85,7%
Zakkenrollerij	1			1	100,0%
Winkeldiefstal	137	28	20,4%	109	79,6%
Diefstal met list	4	2	50,0%	3	75,0%
Metaaldiefstal	1			1	100,0%
Werfdiefstal	2			2	100,0%
Home-invasie	1			1	100,0%
Dierendiefstal	1			1	100,0%
Total	NVT	NVT	NVT	NVT	NVT

ICT-criminaliteit

Criminele figuur / Leeftijd	Totaal aantal feiten minstens 1 gekende verdachte	Minderjarig	%	Meerderjarig	%
Betaalkaartfraude	5	1	20,0%	5	100,0%
Phishing	3			3	100,0%
Total	NVT	NVT	NVT	NVT	NVT

CF Andere

Criminele figuur / Leeftijd	Totaal aantal feiten minstens 1 gekende verdachte	Minderjarig	%	Meerderjarig	%
Geweld tegen beroepen van algemeen belang	27	8	29,6%	19	70,4%
Graffiti	1			1	100,0%
Beschadiging van auto	18			18	100,0%
Steekpartij	1			1	100,0%
Total	NVT	NVT	NVT	NVT	NVT



FE Intrafamiliaal geweld (IFG)

Criminele figuur / Leeftijd	Totaal aantal feiten minstens 1 gekende verdachte	Minderjarig	%	Meerderjarig	%
IFG: fysiek, binnen het koppel	130			130	100,0%
IFG: fysiek, tegen afstammelingen	16	1	6,3%	15	93,8%
IFG: fysiek, tegen andere leden	19	2	10,5%	18	94,7%
IFG: seksueel, binnen het koppel	4	1	25,0%	3	75,0%
IFG: psychisch, binnen het koppel	80			80	100,0%
IFG: psychisch, tegen afstammelingen	5			5	100,0%
IFG: psychisch, tegen andere leden	31			31	100,0%
IFG: economisch, binnen het koppel	15	1	6,7%	14	93,3%
IFG: economisch, tegen andere leden	7			7	100,0%
Total	NVT	NVT	NVT	NVT	NVT

FE Drugs

Criminele figuur / Leeftijd	Totaal aantal feiten minstens 1 gekende verdachte	Minderjarig	%	Meerderjarig	%
Verkoop van cocaïne	18			18	100,0%
Import-export van cocaïne	1			1	100,0%
Verkoop van synthetische drugs	17	1	5,9%	16	94,1%
Verkoop van cannabis in grote hoeveelheid	2			2	100,0%
Import-export van heroïne	1			1	100,0%
Verkoop-handel van heroïne	9	1	11,1%	8	88,9%
Total	NVT	NVT	NVT	NVT	NVT

FE Wapenzwandel

Criminele figuur / Leeftijd	Totaal aantal feiten minstens 1 gekende verdachte	Meerderjarig	%
Handel en productie van vuurwapen	1	1	100,0%
Total	NVT	NVT	NVT

FE Mensenhandel

Criminele figuur / Leeftijd	Totaal aantal feiten minstens 1 gekende verdachte	Meerderjarig	%
Mensenhandel - seksuele uitbuiting	1	1	100,0%
Total	NVT	NVT	NVT



FE Geweld in de publieke ruimte

Criminele figuur / Leeftijd	Totaal aantal feiten minstens 1 gekende verdachte	Minderjarig	%	Meerderjarig	%
Fysiek geweld (openbaar vervoer)	12	6	50,0%	7	58,3%
Fysiek geweld (openbare weg)	122	13	10,7%	109	89,3%
Fysiek geweld (andere openbare plaats)	11	3	27,3%	9	81,8%
Fysiek geweld (publiek toegankelijke plaats)	47	2	4,3%	45	95,7%
Seksueel geweld (openbaar vervoer)	4			4	100,0%
Seksueel geweld (openbare weg)	12			12	100,0%
Seksueel geweld (andere openbare plaats)	1			1	100,0%
Seksueel geweld (publiek toegankelijke plaats)	3			3	100,0%
Psychisch geweld (openbaar vervoer)	6	2	33,3%	4	66,7%
Psychisch geweld (openbare weg)	66	6	9,1%	60	90,9%
Psychisch geweld (andere openbare plaats)	8	3	37,5%	5	62,5%
Psychisch geweld (publiek toegankelijke plaats)	27	3	11,1%	24	88,9%
Diefstal gewapenderhand (openbare weg)	3	2	66,7%	1	33,3%
Diefstal gewapenderhand (andere openbare plaats)	1	1	100,0%	1	100,0%
Diefstal gewapenderhand (publiek toegank. plaats)	1	1	100,0%		
Diefstal geweld zonder wapen (openbare weg)	7			7	100,0%
Diefstal geweld zonder wapen (and. openb. plaats)	1			1	100,0%
Diefstal geweld zonder wapen (pub. toegank. pl.)	1			1	100,0%
Total	NVT	NVT	NVT	NVT	NVT

FE Andere

Criminele figuur / Leeftijd	Totaal aantal feiten minstens 1 gekende verdachte	Minderjarig	%	Meerderjarig	%
Cyberbelaging	8			8	100,0%
Identiteitsfraude	33	1	3,0%	32	97,0%
Total	NVT	NVT	NVT	NVT	NVT



Deel 2: Niveau FEITVERDACHTEN (telling van het aantal combinaties verdachte-feit)

2.1. Aantal feitverdachten volgens het geslacht van de gekende verdachten (Top 5 van hoofdcategorieën)

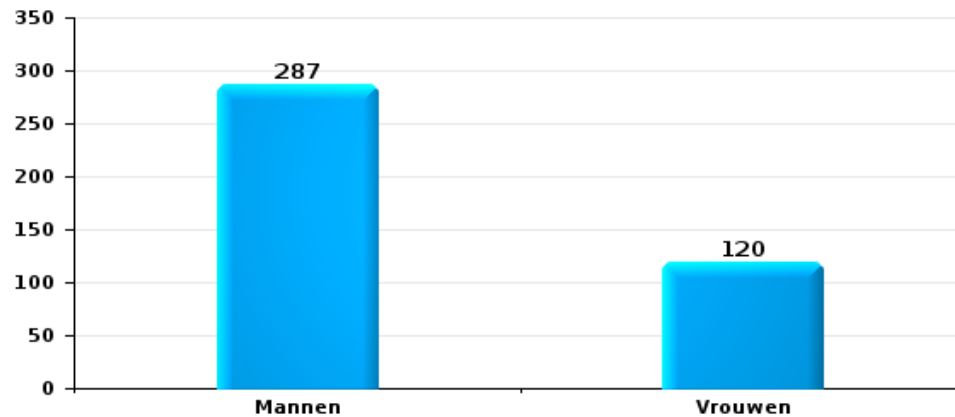
Indien eenzelfde verdachte meerdere feiten heeft gepleegd in de beschouwde periode, dan wordt hij ook meerdere keren geteld (zie ook de methodologische nota)

Aalst

2023

Diefstal en afpersing

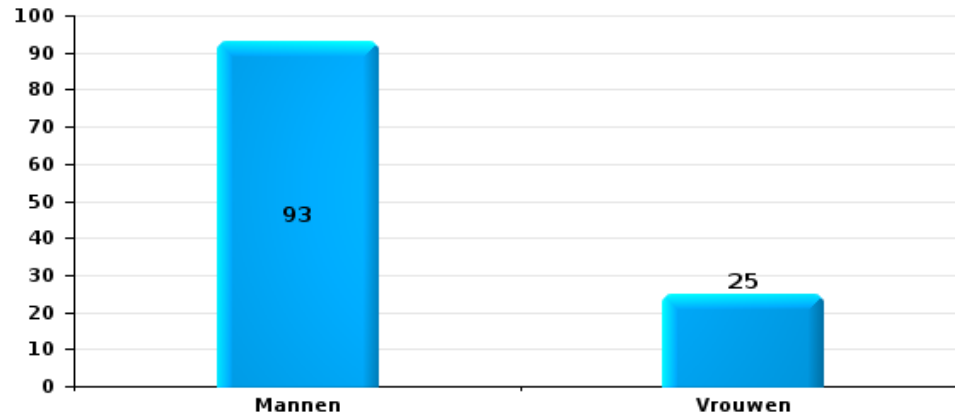
Aantal feitverdachten volgens geslacht





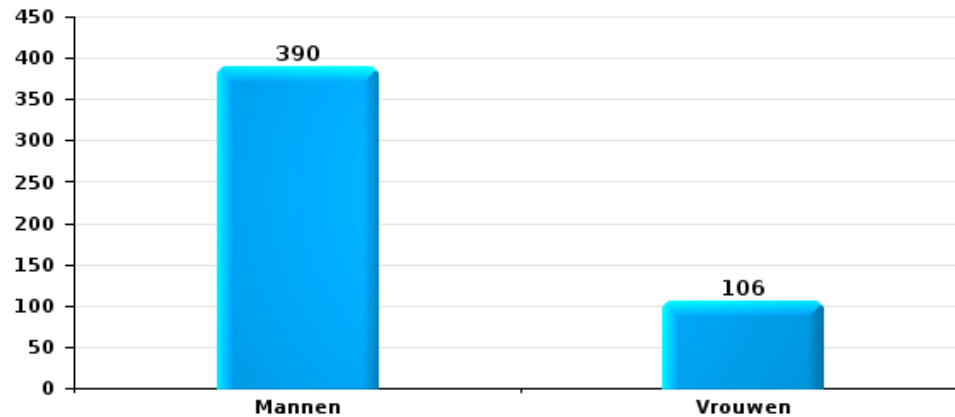
Beschadigen van eigendom

Aantal feitverdachten volgens geslacht



Misdr. tegen de lichamelijke integriteit

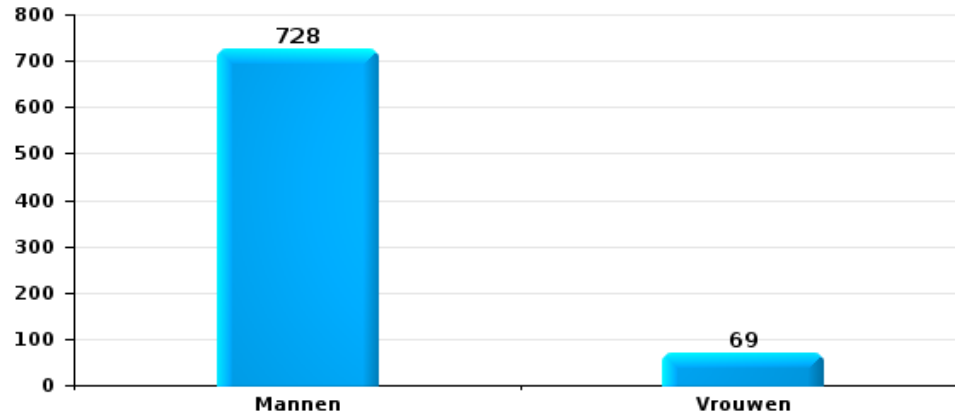
Aantal feitverdachten volgens geslacht





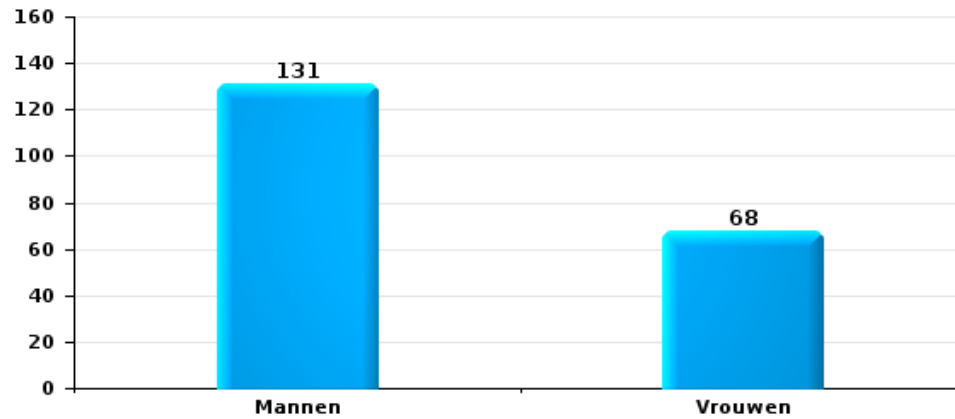
Drugs

Aantal feitverdachten volgens geslacht



Bedrog

Aantal feitverdachten volgens geslacht





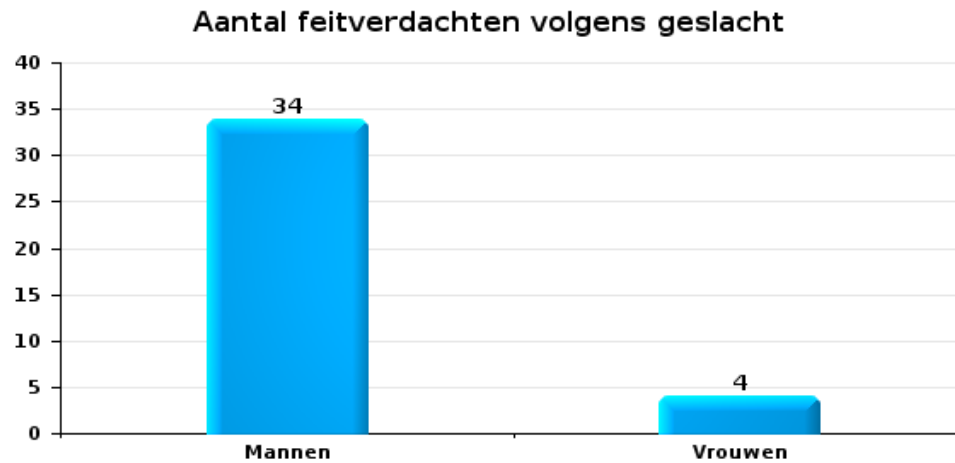
2.2. Aantal feitverdachten volgens het geslacht van de gekende verdachten (Top 5 van criminele figuren)

Indien eenzelfde verdachte meerdere feiten heeft gepleegd in de beschouwde periode, dan wordt hij ook meerdere keren geteld
(zie ook de methodologische nota)

Aalst

2023

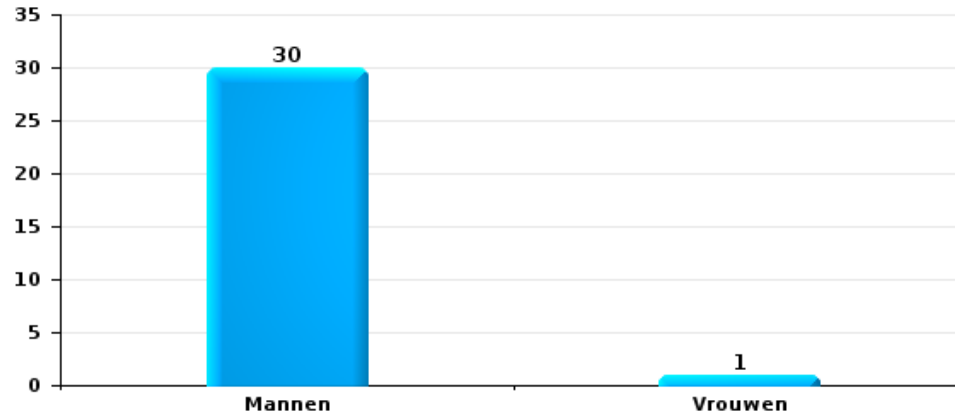
Inbraak in gebouw (totaal)





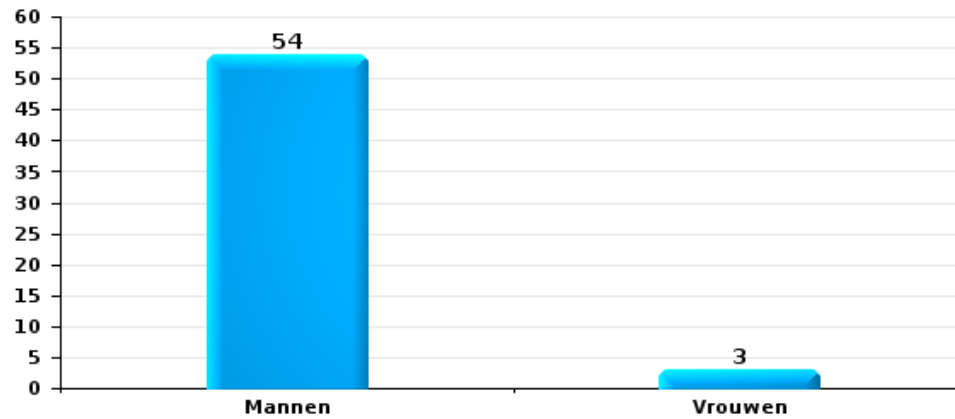
Diefstal uit of aan voertuig

Aantal feitverdachten volgens geslacht



Fietsdiefstal

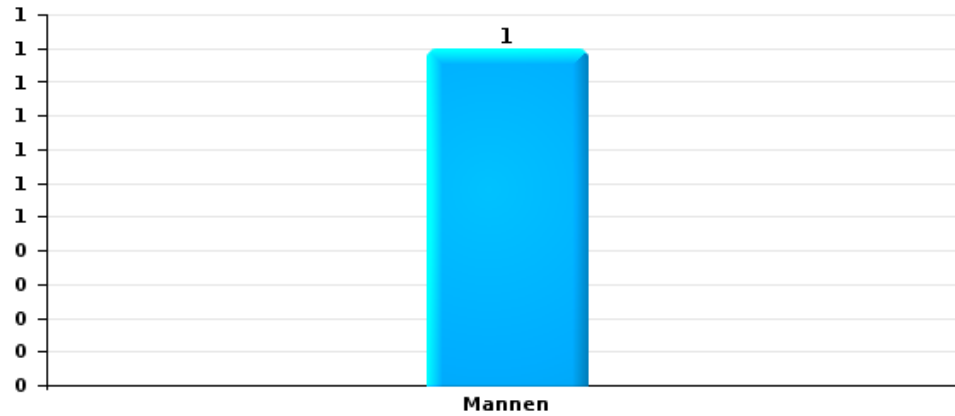
Aantal feitverdachten volgens geslacht





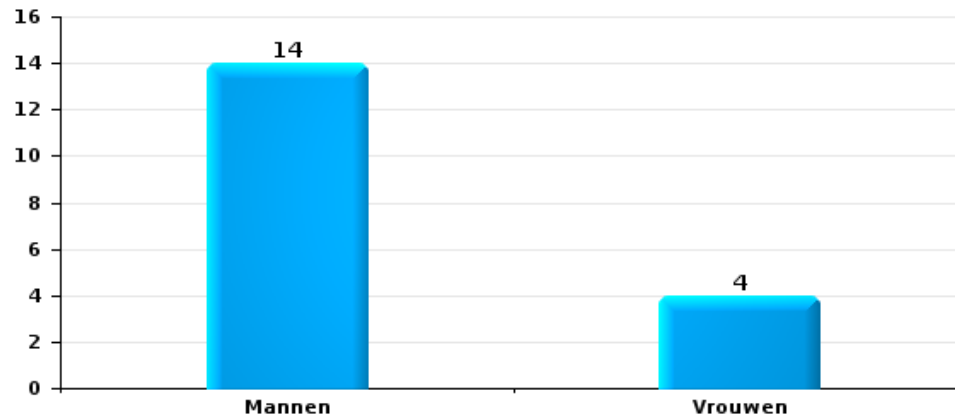
Zakkenrollerij

Aantal feitverdachten volgens geslacht



Beschadiging van auto

Aantal feitverdachten volgens geslacht





2.3. Aantal feitverdachten volgens de leeftijd van de gekende verdachten (Top 5 van hoofdcategorieën)

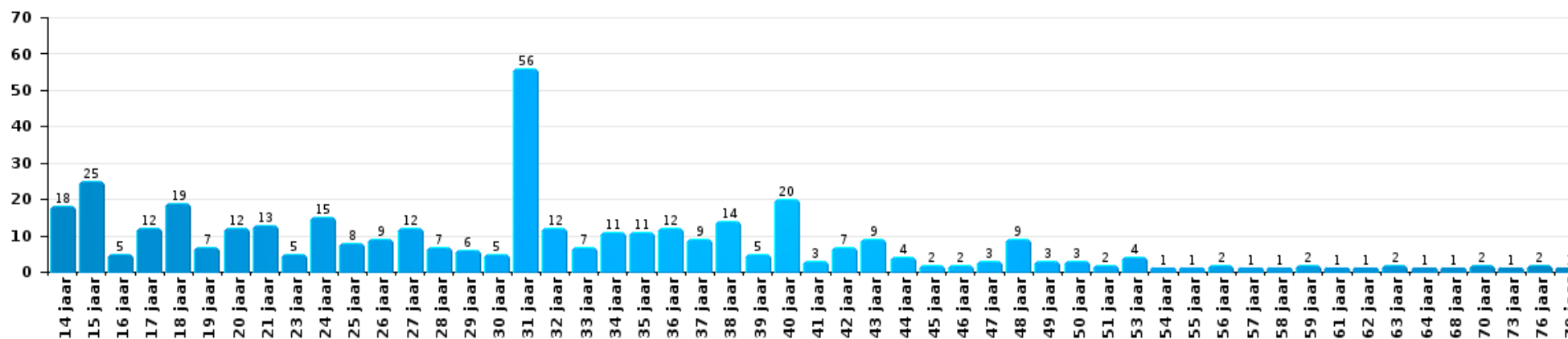
1) Indien eenzelfde verdachte meerdere feiten heeft gepleegd in de beschouwde periode, dan wordt hij ook meerdere keren geteld, al dan niet in dezelfde leeftijdscategorie - 2) Verdachten jonger dan 14 jaar en ouder dan 90 jaar zijn niet weergegeven in de tabel (zie ook de methodologische nota)

Aalst

2023

Diefstal en afpersing

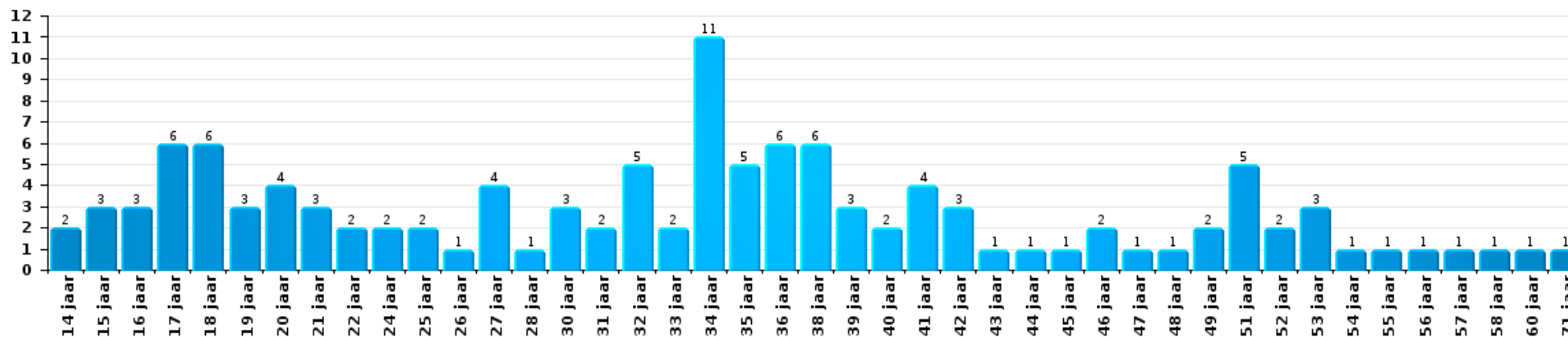
Aantal feitverdachten volgens leeftijd (chronologisch)





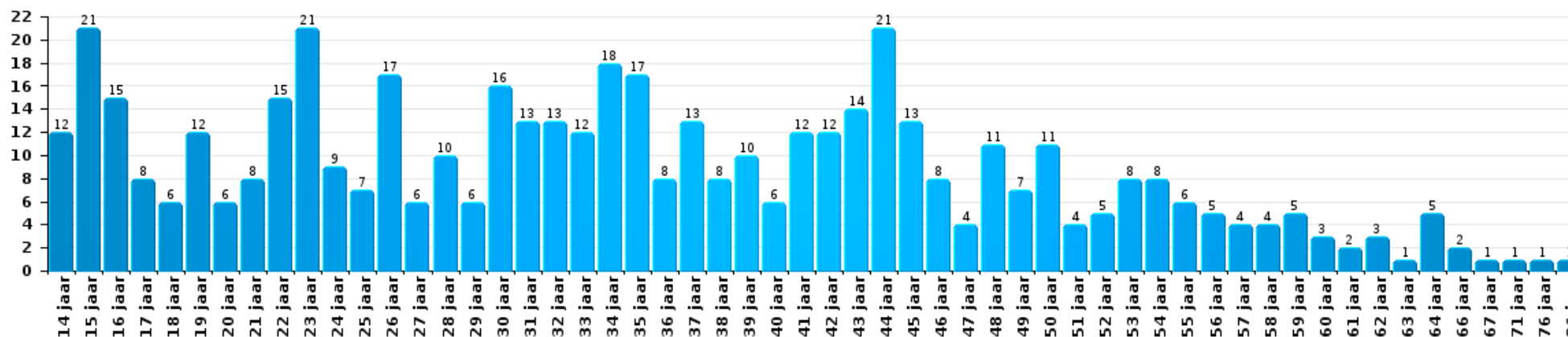
Beschadigen van eigendom

Aantal feitverdachten volgens leeftijd (chronologisch)



Misdr. tegen de lichamelijke integriteit

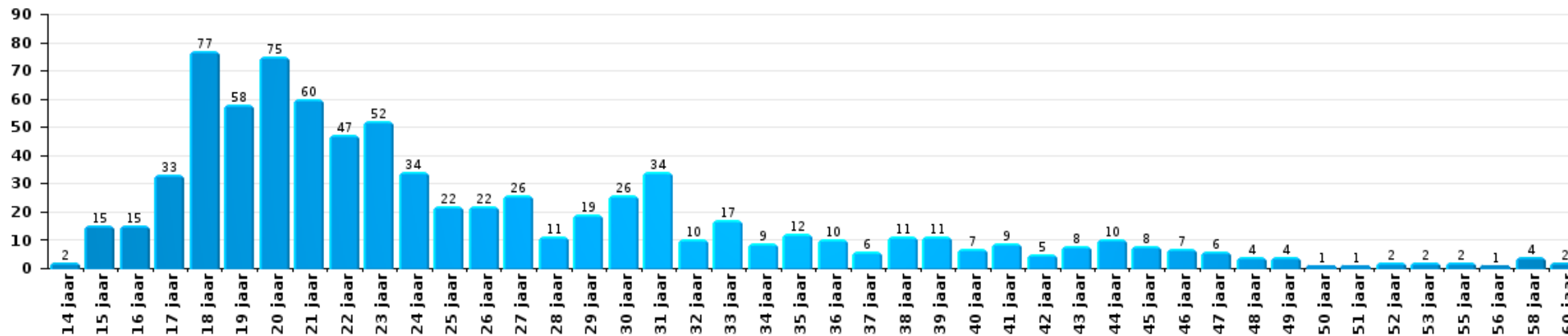
Aantal feitverdachten volgens leeftijd (chronologisch)





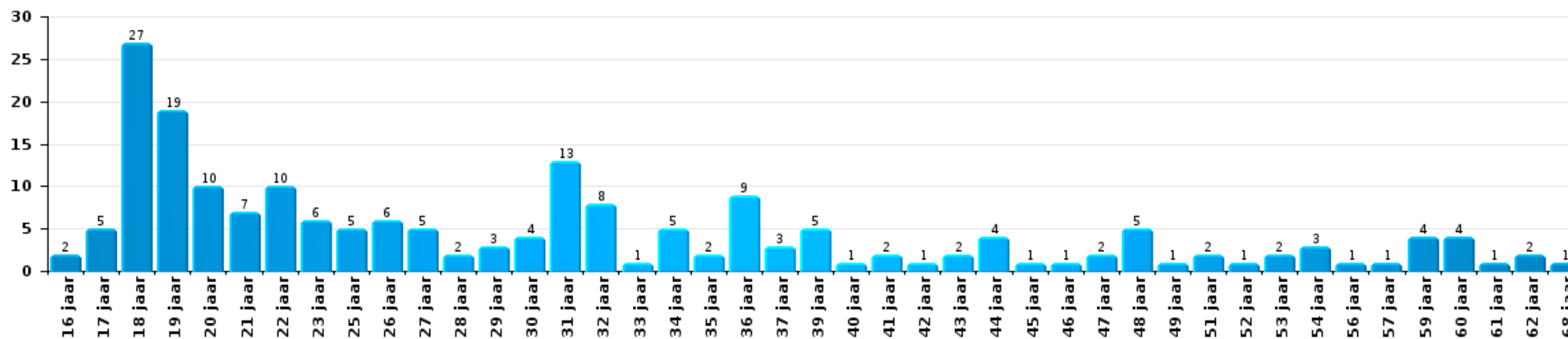
Drugs

Aantal feitverdachten volgens leeftijd (chronologisch)



Bedrog

Aantal feitverdachten volgens leeftijd (chronologisch)





2.4. Aantal feitverdachten volgens de leeftijd van de gekende verdachten (Top 5 van criminele figuren)

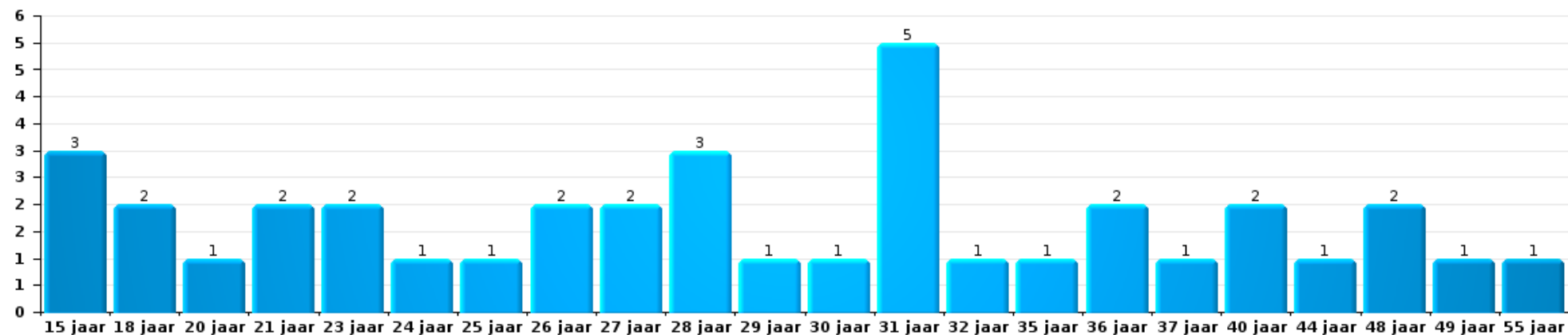
1) Indien eenzelfde verdachte meerdere feiten heeft gepleegd in de beschouwde periode, dan wordt hij ook meerdere keren geteld, al dan niet in dezelfde leeftijdscategorie; 2) Verdachten jonger dan 14 jaar en ouder dan 90 jaar zijn niet weergegeven in de tabel (zie ook de methodologische nota)

Aalst

2023

Inbraak in gebouw (totaal)

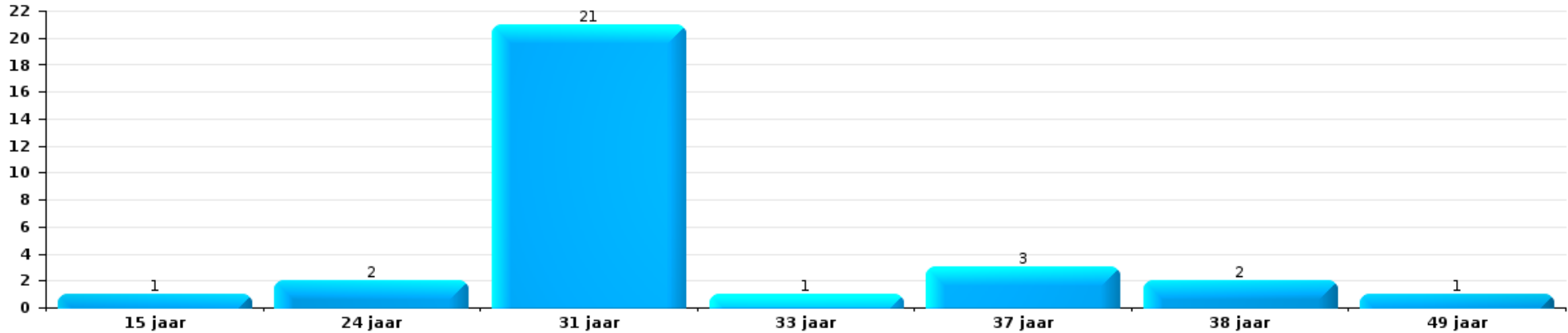
Aantal feitverdachten volgens leeftijd (chronologisch)





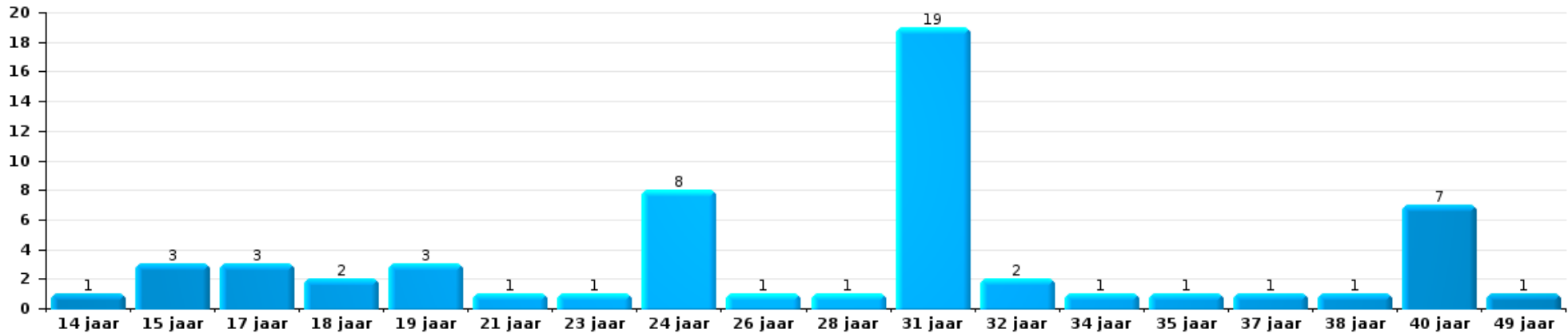
Diefstal uit of aan voertuig

Aantal feitverdachten volgens leeftijd (chronologisch)



Fietsdiefstal

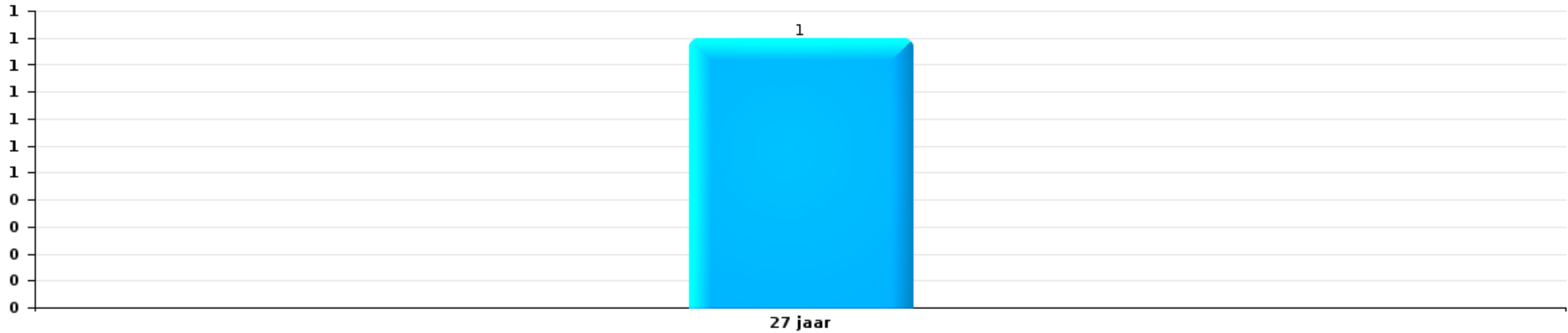
Aantal feitverdachten volgens leeftijd (chronologisch)





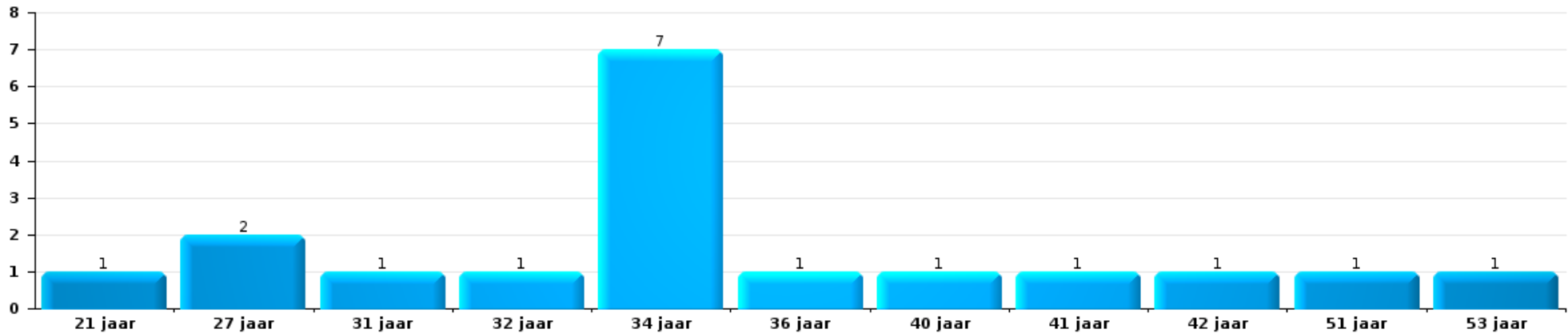
Zakkenrollerij

Aantal feitverdachten volgens leeftijd (chronologisch)



Beschadiging van auto

Aantal feitverdachten volgens leeftijd (chronologisch)



POLITIËLE CRIMINALITEITSSTATISTIEKEN

PLEEGPLAATS: GEMEENTE

Aalst

***Bijlage I: Detailrapport per misdrijfcategorie
Strafwetboek***



Aalst

Inbreuk Strafwetboek

Misd. tegen de lichamelijke integriteit

		2000	2013	2014	2015	2016	2017	2018	2019	2020	2021	2022	2023	
Moord	Andere	Vol.		1		1	1			2		1	1	
		Pog.	1	1	1		1			1	1	1	2	2
		Subtotaal	1	2	1	1	2			1	3	1	3	3
Doodslag	Kindermoord (doodslag)	Pog.			1									
	Vergiftiging (doodslag)	Vol.								1			1	
		Pog.	1											
	Roofmoord	Pog.	1										1	
	Niet nader bepaald	Pog.	1											
		Vol.		1					1			1		
	Andere	Pog.		3	1	1	4	2	2	3	2	2	3	3
	Subtotaal	3	4	2	1	4	2	3	3	3	3	3	5	
Marteling en mishandeling	Foltering	Vol.							2			4	1	
	Onmenselijke behandeling	Vol.		1		1				1		1	1	
	Onterende behandeling	Vol.				1	1	2		1			1	
	Niet nader bepaald	Vol.		1			1							
		Subtotaal		2		2	2	2	2	2	2	5	3	
Opz. slagen en/of verwondingen binnen familie	Tussen partners of ex-partners	Vol.	77	121	139	133	153	135	117	132	92	121	150	166
	Bij algemene familiale moeilijkheden	Vol.	84											
	Door de ouders op een minderjarige	Vol.	6	10	10	14	14	12	10	17	21	14	9	18
	Door de ouders op kwetsbaar persoon	Vol.			1	1		1		1	1			1
	Tegen de ouders	Vol.	7	4	4	12	9	4	8	7	7	12	9	7
	Tegen andere bloedverwanten in opgaande of zijlijn	Vol.	1	3	8	7	10	9	4	8	4	9	6	3
	Subtotaal	175	138	162	167	186	161	139	165	125	156	174	195	



Misdr. tegen de lichamelijke integriteit

		2000	2013	2014	2015	2016	2017	2018	2019	2020	2021	2022	2023	
Opz. slagen en/of verwondingen buiten familie	Vechtpartij (=wederzijdse slagen)	Vol.	75	44	64	56	65	77	73	87	80	72	82	93
	Slagen aan politie-ambtenaar	Vol.	11	8	16	12	6	23	6	17	14	13	10	13
		Pog.		1		1					1	2		
	Op een minderjarige door gezaghebbend persoon	Vol.	7	4	4	4	7	8	4	4	4	1	4	2
	Op een minderjarige hoedanigheid dader onbekend	Vol.	13	10	9	5	15	21	16	18	11	15	26	16
	Op kwetsbaar persoon door gezaghebbend persoon	Vol.			1		1					1	2	
	Op kwetsbaar persoon (hoedanigheid dader onbekend)	Vol.	2	1		1	1			1		2		1
	Op minderjarige dr samenwonende zonder gezagsrel.	Vol.										1		
	Op een scheidsrechter van een sportwedstrijd	Vol.									1			
	Slagen aan personeel openbaar vervoer	Vol.		2	1	1	2	4	6		1	4	3	6
	Slagen aan personeel andere openbare dienst	Vol.		1			2		1	1	1	1	1	1
	Slagen aan medisch beroep	Vol.		3	2	1		1	3		2	2	5	5
	Slagen aan personeel onderwijsinstelling	Vol.		3	2	2	2	4	1	3		1	3	9
	Niet nader bepaald	Vol.	327	218	224	197	208	232	206	187	152	167	173	192
		Pog.			1			1						
	Subtotaal	435	295	324	280	309	371	316	318	267	282	309	338	
Schuldig verzuim		Vol.	1	2	1	3	3	1	2	3	4	5	3	10
	Subtotaal	1	2	1	3	3	1	2	3	4	5	3	10	
Andere opzet. misdr. tg. lichamelijke integriteit	Onthouding verzorging van kind/kwetsbaar persoon	Vol.		1		1	3				2	2	1	2
	Verlaten kind of kwetsbaar persoon	Vol.	1		1			1				1	1	1
	Achterlaten van een kind in behoeftige toestand	Vol.	1		1				2					
	Toediening van schadelijke stoffen	Vol.	1	3		1	1	1	1	1	3	1	2	1
		Pog.					1			1				
	Vergiftiging voedingswaren	Vol.						1	1					1
	Kwaadwillige belemmering van het verkeer	Vol.	2	1	2	1	2	5	5	5	1	6	4	8
	Feitelijke misdaden en lichte geweld misdaden	Vol.	23	128	139	57	26	19	19	9	3	5	4	7
	Pog.				1									
	Subtotaal	28	133	143	61	33	27	28	16	9	15	12	20	



Misd. tegen de lichamelijke integriteit

		2000	2013	2014	2015	2016	2017	2018	2019	2020	2021	2022	2023	
Onopzet. misd. tg. lichamelijke integriteit	Onopzettelijk doden	Vol.	1	1	1								1	
	Onopzettelijke slagen en/of verwondingen	Vol.	45	6	11	4	6	2	10	1	2	1	2	1
	Onopzettelijke toediening van schadelijke stoffen	Vol.		1		1								
	Verzuim van onderhoud kind of kwetsbaar persoon	Vol.	2							2		2		
	Hondenbeet	Vol.	4	3	10	7	4	7	5	11	1	1	3	4
	Niet nader bepaald	Vol.	1						1					
Subtotaal			53	11	21	13	10	9	16	14	3	4	5	6
Totaal			696	585	656	526	549	573	506	522	416	466	514	580

Misd. tegen de persoonlijke vrijheid

		2000	2013	2014	2015	2016	2017	2018	2019	2020	2021	2022	2023	
Gijzeling		Vol.		2							2	1	1	
		Pog.		1										
	Subtotaal			3							2	1	1	
Ontvoering van minderjarige of kwetsbaar persoon	Ouderlijke ontvoering	Vol.		1	4	1	2	2	3		1		1	3
	Andere ontvoering	Vol.	2	1						1	2	1	1	
		Pog.		1				1	3				1	
	Subtotaal		2	3	4	1	2	2	4	3	2	2	2	5
Vrijheidsberoving door particulier		Vol.		5	6	7	5	6	8	5	5	6	9	9
		Pog.	1											
	Subtotaal		1	5	6	7	5	6	8	5	5	6	9	9
Totaal			3	11	10	8	7	8	12	8	7	10	12	15

Zedenmisdrijven

		2000	2013	2014	2015	2016	2017	2018	2019	2020	2021	2022	2023
Verkrachting zonder de dood tot gevolg	Slachtoffer <10j	Vol.	4	5	4	1	3	2	4	6	3	4	
	Slachtoffer 10j - 14j	Vol.	5	5	4	5	3	2	4	5	5	1	4
	Slachtoffer 14j - 16j	Vol.	2	3		7	4	2	5	3	6	3	3
	Slachtoffer 16j - 18j	Vol.	2	1	2	3	3	7	3	2		8	1
		Pog.					1				1	1	



Zedenmisdrijven

		2000	2013	2014	2015	2016	2017	2018	2019	2020	2021	2022	2023
Verkrachting zonder de dood tot gevolg	Slachtoffer meerderjarig	Vol.	7	10	10	7	10	8	12	12	12	20	4
		Pog.			1	1		3				1	
	Slachtoffer leeftijd onbekend	Vol.				1			1	1			
		Subtotaal	20	24	20	24	26	21	31	29	28	37	13
Verkrachting met gevolg onbekend		Vol.	1			1	2		2		2	1	1
		Pog.		1									1
		Subtotaal	1	1		1	2		2		2	1	2
Verkrachting zonder de dood tot gevolg (nwSSW)	Slachtoffer <16j	Vol.										5	9
	Slachtoffer 16j - 18j	Vol.										4	5
	Slachtoffer meerderjarig	Vol.							1			12	10
		Subtotaal								1		21	24
Aanranding eerbaarheid met dood tot gevolg	Slachtoffer < 16j	Vol.								1			
	Slachtoffer 16j - 18j	Vol.						1					
		Subtotaal						1		1			
Aanranding eerbaarheid met geweld / bedreiging	Slachtoffer < 16j	Vol.	1	5	4	4	3	1	5	5	16	2	1
	Slachtoffer 16j - 18j	Vol.	2	2	1	1	2	2	2		2	4	
	Slachtoffer meerderjarig	Vol.	8	4	8	8	5	8	10	6	5	4	4
		Pog.								1			
		Subtotaal	11	11	13	13	10	11	17	12	23	10	5
Aanranding eerbaarheid zonder geweld / bedreiging	Slachtoffer < 16j	Vol.	6	16	15	21	19	10	14	23	20	12	7
		Pog.								1			
	Slachtoffer 16j - 18j	Vol.	2	2	2	2	4	4	5	6	5	3	2
		Pog.						1		1			1
	Slachtoffer leeftijd onbekend	Vol.	7	5	5	3	3	4		11	8	7	
		Pog.			1							1	
	Subtotaal	15	23	23	26	26	19	19	41	34	23	10	
Aanranding eerbaarheid niet nader bepaald		Vol.	2	2	2		1		1	2	1	1	1
		Subtotaal	2	2	2		1		1	2	1	1	1



Zedenmisdrijven

		2000	2013	2014	2015	2016	2017	2018	2019	2020	2021	2022	2023
Aantasting seksuele integrit. zonder dood (nwSSW)	Slachtoffer <16j	Vol.								1	1	9	20
		Pog.											1
	Slachtoffer 16j - 18j	Vol.									1	3	7
	Slachtoffer meerderjarig	Vol.										6	12
		Subtotaal									1	2	18
Kinderpornografie	Bezit	Vol.	1	18	5	12	3	7	6	8	14	6	1
	Verspreiding	Vol.		22	6	2	7	9	24	31	17	18	5
	Toegang kinderporno via technologie	Vol.					2	1		2	1	1	
	Niet nader bepaald	Vol.			1		2		1			2	1
		Subtotaal	1	40	12	14	12	18	32	39	33	27	8
Pornografie		Vol.			3	1		1	3	1	2		
		Subtotaal			3	1		1	3	1	2		
Aanzetting tot ontucht	Slachtoffer minderjarig	Vol.	3	3	3		4	3	1	15	31	3	
	Slachtoffer meerderjarig	Pog.									1		
	Leeftijd slachtoffer onbekend	Vol.			1	1	1		1				
	Reclame via ICT voor ontucht	Vol.			3						2	2	
	Andere reclame voor ontucht	Vol.	1										
	Niet nader bepaald	Vol.	1				1			1			
		Vol.	19		1		1		1	1			1
	Subtotaal	24	3	8	1	7	3	3	17	34	5	1	
Uitbuiting van iemands ontucht	Slachtoffer minderjarig	Vol.		5							3	1	1
	Slachtoffer meerderjarig	Vol.	1	2		1			2	2	1	1	1
	Leeftijd slachtoffer niet nader bepaald	Vol.	1										
	Leeftijd slachtoffer onbekend	Vol.	5						1				
		Subtotaal	7	7		1			3	2	4	2	2



Zedenmisdrijven

		2000	2013	2014	2015	2016	2017	2018	2019	2020	2021	2022	2023
Openbare zedenschennis	Handelingen (exhibitionisme, enz.)	Vol.	13	7	15	13	8	7	9	2	15	9	10
	Geschriften, afbeeldingen, voorwerpen	Vol.	6	1	4	2	3	3	5	7	10	6	1
	Schunnigheden in het openbaar	Pog.				1							
	Exhibitionisme (nwSSW)	Vol.	1							1	1		
	Extreem pornograf. of gewelddadige inhoud (nwSSW)	Vol.										1	17
	Niet nader bepaald	Vol.										1	1
		Vol.	2				1						
	Subtotaal	22	8	19	16	12	10	14	9	26	16	13	18
Voyeurisme	Observatie/opname van naaktheid of intimiteit	Vol.	2				2	2	1	9	7	2	
	Verspreiding opname naaktheid of intimiteit	Vol.						3		5	3	4	
	Niet nader bepaald	Vol.									1		
	Subtotaal	2					2	5	1	14	11	6	
Voyeurisme rechtstreeks (nwSSW)	Slachtoffer meerderjarig	Vol.										1	
	Subtotaal											1	
Voyeurisme via technisch/ander hulpmiddel (nwSSW)	Slachtoffer meerderjarig	Vol.										1	2
	Subtotaal											1	2
Verspreiding van seksueel getinte inhoud (nwSSW)	Slachtoffer <16j	Vol.											4
	Slachtoffer 16j - 18j	Pog.											1
	Slachtoffer meerderjarig	Vol.											2
	Subtotaal												7
Versprei. seks. inhoud kwaad opzet/winst (nwSSW)	Slachtoffer <16j	Vol.											1
	Slachtoffer 16j - 18j	Vol.											1
	Slachtoffer meerderjarig	Vol.										1	6
	Subtotaal											1	8
Vruchtafdrijving zonder toestemming van de vrouw	Niet nader bepaald	Vol.	1										
	Subtotaal	1											
Grooming (contact via ICT met minderjarige < 16 j)		Vol.			1	6	2	2	3	2		1	
		Pog.							1				
	Subtotaal				1	6	2	2	4	2		1	



Zedenmisdrijven

		2000	2013	2014	2015	2016	2017	2018	2019	2020	2021	2022	2023
Grooming offline - zonder ICT (nwSSW)	Slachtoffer <16j	Vol.											1
		Subtotaal											1
Grooming online - met ICT (nwSSW)	Slachtoffer <16j	Vol.										2	3
		Subtotaal										2	3
Seks. uitbuiting minderjarigen-prostitutie (nwSSW)	Aanzetten plegen van ontucht/prostit. (nwSSW)	Vol.											2
	Verkrijgen van de ontucht/prostit. (nwSSW)	Vol.											1
		Subtotaal											3
Beelden seksueel misbruik minderjarigen (nwSSW)	Productie/verspreid. beelden seks. misbr. (nwSSW)	Vol.										2	1
	Bezitten/verwerven beelden seks. misbruik (nwSSW)	Vol.										2	2
		Subtotaal										4	3
Misbruik van prostitutie - meerderjarige (nwSSW)		Vol.											1
		Subtotaal											1
Totaal		106	119	100	98	102	87	133	157	206	135	109	112

Misdr. tegen andere morele waarden en gevoelens

		2000	2013	2014	2015	2016	2017	2018	2019	2020	2021	2022	2023	
Belaging	Pesterij per telefoon (OLD)	Vol.	17											
		Vol.	14	140	123	148	89	112	100	121	118	128	131	139
		Pog.	1											
		Subtotaal	32	140	123	148	89	112	100	121	118	128	131	139
Grafschennis		Vol.	7	2	2	10	3	3	3		1	1	1	4
		Subtotaal	7	2	2	10	3	3	3		1	1	1	4
Schending van het beroepsgeheim		Vol.	3	4	2	6	1	3	1	1	1	1		
		Subtotaal	3	4	2	6	1	3	1	1	1	1		



Misd. tegen andere morele waarden en gevoelens

		2000	2013	2014	2015	2016	2017	2018	2019	2020	2021	2022	2023	
Schending van de eer	Laster en eeroof	Vol.	29	14	26	24	28	28	36	34	19	25	20	27
	Lasterlijke aangifte	Vol.			4		5	4	4	1		4	2	1
	Lasterlijke aantijging	Vol.	8	4	3	6	3	1	2	5	5	7	4	2
	Kwaadwillige ruchtbaarmaking	Vol.	2	1		1			1	1	1	1	1	
	Beledigingen (Wanbedrijf)	Vol.	13	11	12	10	16	9	12	7	8	11	9	10
	Niet nader bepaald	Pog.		1										
		Vol.			1	2								
	Subtotaal	52	31	46	43	52	42	55	48	33	48	36	40	
Persoonlijke levenssfeer	Heimelijke nachtelijke binnendringing	Vol.	1											
	Woonstschennis door particulier	Vol.	16	18	15	12	17	20	23	20	19	24	14	16
	Schending van het briefgeheim	Pog.		1	2					1				
		Vol.	2	6	5	4	1	8		1	2	1	2	
		Pog.			1									
	Subtotaal	19	25	23	16	18	28	23	21	22	25	16	16	
Nachtlawaaï	Vol.	58	4	3	7	36	15	30	22	35	30	30	42	
	Subtotaal	58	4	3	7	36	15	30	22	35	30	30	42	
Misbruik van gegevens uit strafdossier	Vol.						1				1			
	Subtotaal						1				1			
Misbruik zwakheden personen	Vol.			1		2	1	1	6	2	3		3	
	Subtotaal			1		2	1	1	6	2	3		3	
Privacy zeden: publicatie identiteit slachtoffer	Vol.							3	1	1	1	1		
	Subtotaal							3	1	1	1	1		
Cyberlokking (lokken van minderjarige via ICT)	Vol.				2		1	1	2	1	2	2		
	Subtotaal				2		1	1	2	1	2	2		
Bezetting andermans goed (kraken)	Binnendringen/bezetten/verblijven (niet bewoond)	Vol.								2	4	4	3	
	Binnendringen/bezetten/verblijven (bewoond)	Vol.										2		
	Subtotaal									2	4	6	3	
Totaal		171	206	200	232	201	206	217	222	216	244	223	247	

Misd. tegen het juridisch statuut van het kind



Misd. tegen het juridisch statuut van het kind

		2000	2013	2014	2015	2016	2017	2018	2019	2020	2021	2022	2023	
Niet-afgeven van kinderen	Door de ouders	Vol.	21	10	5	2	4	1	5	4	2	2	2	5
		Pog.	1			1								
	Door persoon ermee belast	Vol.			1		1							
		Subtotaal	22	10	6	3	4	2	5	4	2	2	2	5
Totaal		22	10	6	3	4	2	5	4	2	2	2	5	

Diefstal en afpersing

		2000	2013	2014	2015	2016	2017	2018	2019	2020	2021	2022	2023	
Diefstal met vzo	Met geweld	Vol.	43	33	33	44	42	25	27	25	22	19	22	23
		Pog.	8	6	4	3	8	6	4	9	5	4	6	2
	Zonder geweld	Vol.	528	507	503	551	521	416	362	317	225	228	327	257
		Pog.	202	206	200	185	227	166	188	131	112	74	139	106
		Subtotaal	781	752	740	783	798	613	581	482	364	325	494	388
Diefstal zonder vzo	Met geweld	Vol.	24	36	35	39	34	39	33	26	24	14	18	19
		Pog.	1	5	4	2	5	3	3	3		4	4	6
	Zonder geweld, Zakkenrollerij	Vol.	185	235	192	159	134	86	73	97	48	43	23	62
		Pog.		2	1		1	3	2					
	Zonder geweld, Gebruiksdiefstal	Vol.	1	3	2	1	1	4	2	2		1	1	1
		Pog.												
	Zonder geweld, Huisdiefstal	Vol.	21	37	23	32	32	37	21	36	25	25	22	11
		Pog.		1	1			1	1					
	Zonder geweld	Vol.	1.680	1.498	1.267	1.216	1.164	1.145	1.189	1.076	694	848	934	967
		Pog.	22	26	29	22	30	39	40	27	15	30	26	24
	Subtotaal	1.934	1.843	1.554	1.471	1.401	1.357	1.364	1.267	806	965	1.028	1.090	
Diefstal niet nader bepaald		Vol.	60	3	2	4	3	2		3	1		1	
		Pog.	3		1									
	Subtotaal	63	3	3	4	3	2		3	1		1		
Afpersing		Vol.	7	17	8	14	17	17	14	22	20	9	13	11
		Pog.	2	10	11	3	9	3	10	11	12	3	7	5
	Subtotaal	9	27	19	17	26	20	24	33	32	12	20	16	
Moeskopperij		Vol.	1											
	Subtotaal	1												
Totaal		2.788	2.625	2.316	2.275	2.228	1.992	1.969	1.785	1.203	1.302	1.543	1.494	



Diefstal en afpersing

Bedrog

		2000	2013	2014	2015	2016	2017	2018	2019	2020	2021	2022	2023	
Witwassen		Vol.	7	11	12	11	2	7	13	32	14	22	36	
		Pog.		1				2						
		Subtotaal	7	12	12	11	2	9	13	32	14	22	36	
Heling	Gewone heling	Vol.	11	6	2	9	6	7	7	5	2	5	3	8
	Gekwalificeerde heling	Pog.								1				
	Niet nader bepaald	Vol.	5											
		Vol.	1											
	Subtotaal	17	6	2	9	6	7	7	5	3	5	3	8	
Flessentrekkerij	Brandstof / smeerolie	Vol.	9	1	1			3			2	1		
	Dranken en spijzen	Vol.	4	6	3	1	4	3	6	6	5	6	7	8
	Huurrijtuig	Vol.	3	2	3	5	3	3	4	2	1	3	7	2
	Logies	Vol.	1	1	2	3	3		3	2		2		
	Niet nader bepaald	Vol.	1											
		Subtotaal	18	10	9	9	10	6	16	10	6	13	15	10
Private omkoping		Vol.							1			1		
		Subtotaal							1			1		
Verduistering en bedrieglijke vernietiging	Bedrieglijke verberging	Vol.	218	29	36	40	26	32	36	35	21	14	28	25
	Van geld, papieren, enz.	Pog.	1											
	Van gerechtelijke stukken	Vol.					2		2	1		1	1	
	Van in beslag genomen voorwerpen	Vol.	1		1									
	Van roerende goederen van echtgenoten	Vol.	5	2	3	3	2	3	2	1	1	2	2	3
	Niet nader bepaald	Pog.								1				
		Vol.	2					1						
		Vol.	15	3	2	7		3	1	2	1	3	3	1
	Subtotaal	242	34	42	50	30	39	41	39	24	20	34	29	



Bedrog

		2000	2013	2014	2015	2016	2017	2018	2019	2020	2021	2022	2023
Oplichting	Internetfraude	Vol.	81	90	74	97	96	147	208	273	186	203	257
		Pog.	13	22	23	40	49	15	12	13	4	3	12
	Oplichting zonder internet	Vol.	62	86	58	57	55	52	41	31	25	36	55
		Pog.	15	22	9	22	24	13	4	10	8	8	2
	Niet nader bepaald	Vol.	74										
		Pog.	7										
	Subtotaal	81	171	220	164	216	224	227	265	327	223	250	326
Bedriegerij	Verkochte waren / geleverd werk	Vol.	2					2					
	Munten	Vol.	2										
	Frauduleuze overdracht van facturen	Pog.				1							
	Subtotaal	4				1		2					
Misbruik van vertrouwen en verwante misd.	Misbruik van vertrouwen	Vol.	65	61	60	57	50	58	37	44	52	45	63
		Pog.	1	1	1							1	
	Misbruik van zwakheden	Vol.	4	2	7	3	3	3	6	12	5	3	4
		Subtotaal	70	64	68	60	53	61	43	56	57	48	68
Misbruik van maatschappelijk vermogen	Door vennootschappen	Vol.							2				2
	Andere	Vol.					1		1				2
	Subtotaal						1		3				4
Misd. ivm insolventie	Door derden	Vol.				1							
	Door de schuldenaar	Vol.		1		2	3	1		5		3	1
	Niet nader bepaald	Vol.	1	35	58	36	7	9	6	6	7	9	6
		Subtotaal	1	35	59	36	10	12	7	6	12	9	9
Bedrieglijk onvermogen	Vol.					1	2	4					
	Subtotaal					1	2	4					
Ongedekte cheques		Vol.	27	1		1							
		Pog.	1										
		Subtotaal	28	1		1							
Totaal		461	328	412	341	337	353	354	402	461	332	402	467

Beschadigen van eigendom

2000	2013	2014	2015	2016	2017	2018	2019	2020	2021	2022	2023
------	------	------	------	------	------	------	------	------	------	------	------



Beschadigen van eigendom

		2000	2013	2014	2015	2016	2017	2018	2019	2020	2021	2022	2023	
Opzettelijke brandstichting	In een bewoonde plaats (bij dag)	Vol.		1		1	2	3		2	1		1	
	In een bewoonde plaats (bij nacht)	Vol.	1	2	1	3	2	3	3	2	4		2	1
		Pog.					1							
	in een bewoonde plaats (onbepaald tijdstip)	Vol.		2										
		Pog.	1											
	In een andere plaats (bij dag)	Vol.	6	7	6	14	11	7	13	5	1	3	1	3
		Pog.					2	1						
	In een andere plaats (bij nacht)	Vol.	5	5	5	5	3	6	2	2	2	2	2	3
		Pog.				1								
	In een andere plaats (onbepaald tijdstip)	Vol.	1	2	1	3	4	1	3	1	1	1		
	Pog.		1	3			1					1		
	Subtotaal	14	20	16	26	24	21	24	10	10	7	6	8	
Opzettelijke vernieling door ontploffing	In een bewoonde plaats (bij nacht)	Vol.											1	
	Subtotaal												1	
Onopzettelijke brandstichting		Vol.	66	68	62	64	46	69	63	65	18	20	32	35
	Subtotaal	66	68	62	64	46	69	63	65	18	20	32	35	
Vernieling, onbruikbaarmaking, beschadiging	Met vzo	Vol.	130	1	2	3	2	2	3	3	2	3	7	2
		Pog.		1										
	Vernieling van landbouwgoederen	Vol.		1	2	1	1	1			2	1		
	Niet nader bepaald	Vol.	26								1			
	Subtotaal	156	3	4	4	3	3	3	3	5	4	7	2	
Vandalisme	Op voertuigen	Vol.	355	354	339	336	306	331	297	290	199	221	227	224
		Pog.	1			1								
	Op andere roerende goederen	Vol.	229	54	33	59	40	59	45	45	30	42	42	41
		Pog.	1		1	1						1		
	Graffiti	Vol.	1	30	14	17	13	13	16	13	9	13	16	22
	Andere vernielingen op onroerende goederen	Vol.	143	272	267	230	234	248	247	213	165	221	215	203
		Pog.						1						1
	Beschadiging van afsluiting	Vol.	33	3	7	3	4	4	7	2	1	4	4	7
	Subtotaal	763	713	661	647	597	656	612	563	404	502	504	498	
Totaal	999	804	743	741	670	749	702	641	437	533	549	544		

Misdr. tegen de veiligheid van de staat



Misdr. tegen de veiligheid van de staat

		2000	2013	2014	2015	2016	2017	2018	2019	2020	2021	2022	2023
Inwendige staatsveiligheid	Vol.					1				1			
	Subtotaal					1				1			
Terrorisme	Terroristische groep	Vol.			1	1	2	1	1				
	Subtotaal				1	1	2	1	1				
Totaal					1	2	2	1	1	1			

Misdr. tegen gezag van de overheid

		2000	2013	2014	2015	2016	2017	2018	2019	2020	2021	2022	2023	
Geweld tegen overheidspersonen	Vol.	1	4	6	4	3	4	3	3	3		3	3	
	Subtotaal	1	4	6	4	3	4	3	3	3		3	3	
Weerspannigheid	Gewapende weerspannigheid	Vol.	3		1	3	2	1	1	5			3	3
	Pog.				1									
	Ongewapende weerspannigheid	Vol.	64	83	65	67	83	102	98	76	63	58	48	53
	Pog.				1									
	Niet nader bepaald	Vol.	8	1				1		1			1	
Subtotaal		75	84	66	72	85	104	99	82	63	58	52	56	
Smaad	Vol.	36	13	8	12	17	21	17	11	17	18	9	21	
	Subtotaal	36	13	8	12	17	21	17	11	17	18	9	21	
Weigering medewerking (informatica en telecom)	Vol.								4	6	1	3		
	Subtotaal								4	6	1	3		
Andere misdrijven	Zegelverbreking	Vol.	2	2	3	5	1	1	1			2	1	
	Belemmering uitoefening rechtspraak	Vol.			1									
	Drukwerk zonder verantwoordelijke uitgever	Vol.	1	1										
	Subtotaal		3	3	3	6	1	1	1			2	1	
Totaal		115	104	83	94	106	130	120	100	89	79	68	80	

Misdr. tegen de openbare trouw

		2000	2013	2014	2015	2016	2017	2018	2019	2020	2021	2022	2023	
Valsheid in geschriften	Schriftvervalsing	Vol.	53	45	50	37	53	68	39	35	27	24	19	23
	Pog.			1		1								


Misd. tegen de openbare trouw

		2000	2013	2014	2015	2016	2017	2018	2019	2020	2021	2022	2023	
Valsheid in geschriften	Gebruik van valse en vervalste geschriften	Vol.	5	19	22	11	14	20	16	11	14	13	17	15
		Pog.	3		1		1			1				2
	Subtotaal		61	65	73	48	69	88	55	47	41	37	36	40
Aanmatiging	Inmenging in openbare ambten	Vol.		3	1					1				
	Van ambten	Vol.	7	1	6	7	5	3	5	2	4	2	3	4
		Pog.				1								
	Van titels	Vol.		1		1		1						1
	Van kledij, eretekens, enz.	Vol.								2				
	Van naam	Vol.	7	23	41	38	39	54	48	53	38	39	65	71
	Niet nader bepaald	Vol.	1		1	1								1
Subtotaal		15	28	49	48	44	58	53	57	43	41	68	77	
Namaking / Vervalsing	Namaking	Vol.	1	5	3	3		1	2	2	1	3	2	3
	Vervalsing	Vol.	5	8	5	3	4	4	4	4	2	4	2	2
		Pog.	1											
	Subtotaal		7	13	8	6	4	5	6	6	3	7	4	5
Valse munt	Uitgifte	Vol.	17	3	7	11	13	3	4	9	3	3	3	1
		Pog.	1							1	1			
	Niet nader bepaald	Vol.	8											
		Vol.	8	1		5	2			3	1	6	7	1
	Andere	Pog.	1									1		
Subtotaal		35	4	7	16	15	3	4	13	5	10	10	2	
Valsheid voor het gerecht	Valse verklaringen	Vol.	5	2	1	3	6	2	1			1		1
		Pog.	1											
	Valse eedaflegging	Vol.									1			
		Pog.	1											
	Verleiding van getuigen	Subtotaal	7	2	1	3	6	2	1	1	1	1		1
Totaal		125	112	138	121	138	156	119	124	93	96	118	125	



Misd. tegen de familie

		2000	2013	2014	2015	2016	2017	2018	2019	2020	2021	2022	2023
Familieverlating	Vol.	13					1	1					
	Subtotaal	13					1	1					
Weigering recht op persoonlijk contact	Vol.	125	162	130	88	103	92	139	101	114	102	83	78
	Subtotaal	125	162	130	88	103	92	139	101	114	102	83	78
Niet betaling onderhoudsgeld	Vol.	61	11	7	13	14	18	13	6	3	2		4
	Subtotaal	61	11	7	13	14	18	13	6	3	2		4
Niet nader bepaald	Vol.	1											
	Subtotaal	1											
	Totaal	200	173	137	101	117	111	153	107	117	104	83	82

Informaticacriminaliteit

		2000	2013	2014	2015	2016	2017	2018	2019	2020	2021	2022	2023
Hacking	Vol.		13	21	13	18	22	27	32	30	28	36	43
	Pog.		2	1		2	1				1		3
	Subtotaal		15	22	13	20	23	27	32	30	29	36	46
Valsheid in informatica	Vol.		2	4	4	3	2	3	7	11	16	29	50
	Pog.												1
	Subtotaal		2	4	4	3	2	3	7	11	16	29	51
Informaticabedrog	Vol.		62	43	48	49	52	73	118	208	351	355	263
	Pog.		8	6	8	10	11	2	3	6	9	3	3
	Subtotaal		70	49	56	59	63	75	121	214	360	358	266
Sabotage	Vol.		5	3				7	3	1	2	1	3
	Pog.								1				
	Subtotaal		5	3				7	4	1	2	1	3
	Totaal		92	78	73	82	88	112	164	256	407	424	366



Onwettige uitoefening van het openbaar gezag

		2000	2013	2014	2015	2016	2017	2018	2019	2020	2021	2022	2023
Aanmatiging van macht	Vol.												1
	Subtotaal												1
Knevelarij	Vol.						1						
	Subtotaal						1						
Publieke omkoping	Vol.	1							1	1			
	Pog.			1									
	Subtotaal	1		1					1	1			
Vrijheidsberoving door ambtenaar	Vol.	1				1							
	Subtotaal	1				1							
Woonstschennis door ambtenaar	Vol.	1			1	1	1						
	Subtotaal	1			1	1	1						
Daden van willekeur	Vol.	2											
	Subtotaal	2											
Belangenneming	Vol.				1								1
	Subtotaal				1								1
Misbruik van gezag	Vol.	4			1								
	Subtotaal	4			1								
	Totaal	9			4	2	2		1	1			2

Huisjesmelkerij

		2000	2013	2014	2015	2016	2017	2018	2019	2020	2021	2022	2023
Zonder vzo	Vol.				2		1		1			1	
	Subtotaal				2		1		1			1	
	Totaal				2		1		1			1	



Mensenhandel

		2000	2013	2014	2015	2016	2017	2018	2019	2020	2021	2022	2023
Exploitatie van bedelarij	Vol.				2								
	Subtotaal				2								
Seksuele uitbuiting	Vol.		2		1				1			1	1
	Subtotaal		2		1				1			1	1
Economische uitbuiting	Vol.		1		1		1		1	2	1		
	Subtotaal		1		1		1		1	2	1		
Productie of verspreiding kinderporno	Pog.		1										
	Subtotaal		1										
	Totaal		4		4		1		2	2	1	1	1

Aanzetten misdaden of wanbedrijven

		2000	2013	2014	2015	2016	2017	2018	2019	2020	2021	2022	2023
Aanzetten misdaden	Vol.									1			
	Subtotaal									1			
	Totaal									1			

Andere inbreuken Strafwetboek

		2000	2013	2014	2015	2016	2017	2018	2019	2020	2021	2022	2023
	Vol.						2			1		1	3
	Subtotaal						2			1		1	3
	Totaal						2			1		1	3

Overtreding Strafwetboek

		2000	2013	2014	2015	2016	2017	2018	2019	2020	2021	2022	2023
Beledigingen (Overtreding)	Vol.	46											
	Subtotaal	46											
Ombrenging van dieren (Overtreding)	Vol.	9											
	Pog.	1											
	Subtotaal	10											
Rondzwervende dieren	Vol.	1											
	Subtotaal	1											
Andere overtredingen SWB	Vol.	388	7	1	1		1	1					1
	Subtotaal	388	7	1	1		1	1					1
	Totaal	445	7	1	1		1	1					1



POLITIËLE CRIMINALITEITSSTATISTIEKEN

PLEEGPLAATS: GEMEENTE

Aalst

***Bijlage II: Detailrapport per misdrijfcategorie
Bijzondere Wetten***



Aalst

Inbreuk bijzondere wetgeving

Drugs

			2000	2013	2014	2015	2016	2017	2018	2019	2020	2021	2022	2023
Bezit		Vol.	196	364	351	413	494	431	498	564	446	490	720	687
		Subtotaal	196	364	351	413	494	431	498	564	446	490	720	687
Gebruik	Gebruik in groep	Vol.	133											
	Individueel gebruik	Vol.	106											
	Gebruik vergemakkelijken	Vol.	2	5	11	7	14	7	5	8	4	9	6	4
	Aanzetten tot gebruik	Vol.	1	1	5	4	2	4	3	2		2		2
	Wanorde, schandaal of gevaar in openbare ruimte	Vol.					12	13	21	28	12	10	2	13
	Niet nader bepaald	Vol.											1	
		Subtotaal	242	6	16	11	28	24	29	38	16	21	9	19
In- en uitvoer		Vol.	21	2	9	5	4	5	3	8	2	1	7	2
		Subtotaal	21	2	9	5	4	5	3	8	2	1	7	2
Fabricatie		Vol.	1	8	15	10	9	7	7	9	6	3	7	3
		Subtotaal	1	8	15	10	9	7	7	9	6	3	7	3
Handel		Vol.	54	56	74	68	76	57	48	108	78	100	89	72
		Pog.									1			
		Subtotaal	54	56	74	68	76	57	48	108	79	100	89	72
Andere		Vol.	5	15	9	5	2	8	5	6	4	4	3	
		Subtotaal	5	15	9	5	2	8	5	6	4	4	3	
		Totaal	519	451	474	512	613	532	590	733	553	619	835	783


Vreemdelingenwetgeving

			2000	2013	2014	2015	2016	2017	2018	2019	2020	2021	2022	2023	
Illegale transmigratie	Schijnhuwelijk zonder beloning/dwang	Vol.		7	5	3	8	18	9	16	5	14	10	8	
		Pog.				1		1	1	4	3	1	2		
	Schijn-wettelijk samenwonen zonder beloning/dwang	Vol.					1	3	1	4				2	7
		Pog.									7				
	Toegang tot het grondgebied	Vol.	25	19	19	16	10	45	25	15	18	19	9	16	
	Verblijf	Vol.	21	99	97	69	89	83	88	119	97	78	92	91	
	Verwijdering	Vol.	2	2	1	1							1		
	Niet dragen van identiteits- of reisdocumenten	Vol.					1	1		1					
	Inschrijving in vreemdelingenregister	Vol.	1	19	23	27	18								2
Schijnerkenning zonder beloning/dwang	Vol.								1	7	1	2	5	7	
	Subtotaal		49	146	145	117	127	151	125	166	131	115	120	131	
Mensensmokkel	Vol.			1	1	1	15	2	2	2		1		1	
	Subtotaal			1	1	1	15	2	2	2		1		1	
Mensenhandel	Vol.	3													
	Subtotaal	3													
Hulp bij illegaal verblijf	Vol.			1		4	1	1	1	2	1				
	Subtotaal			1		4	1	1	1	2	1				
Schijnerkenning met beloning/dwang	Zich laten belonen	Vol.								1					
	Subtotaal									1					
Niet nader bepaald	Vol.	8		4				1							
	Subtotaal	8		4				1							
Andere	Vol.	6													
	Subtotaal	6													
	Totaal	66		152	146	122	143	155	128	171	132	116	120	132	



Milieu

			2000	2013	2014	2015	2016	2017	2018	2019	2020	2021	2022	2023
Afstoffen	Afvaltransport	Vol.					2	1		1				
	Afval door beroepspersoon	Vol.		6	2	3	3	20	12	23	5	8	8	7
	Afval door particulier	Vol.		23	60	48	63	64	47	16	15	16	13	20
	Afval door onbepaald persoon	Vol.	14											
	Afval: vergunning/erkenning	Vol.		1					1	1				
	Niet nader bepaald	Vol.	5											
	Subtotaal		19	30	62	51	68	85	60	41	20	24	21	27
Vuurwerk		Vol.			3		1						1	1
	Subtotaal			3		1							1	1
Andere dan afval	Stedenbouw	Vol.	36	6	6	6	3	9	4	1	5	4		3
	Milieuvergunning	Vol.		6	2		5	1				1		1
	Geluidshinder	Vol.	20		1	2		1			2			
	Waterverontreiniging	Vol.	11	1	5	3	1	4	2					2
	Luchtverontreiniging	Vol.		1	2	3	2	2	1	2		3		
	Bodemverontreiniging	Vol.		2	1	1	3	2	1	1				2
	Andere leefmilieuhinder	Vol.	13		1	2	1				2			
	Subtotaal		80	16	18	17	15	19	8	4	9	8	2	8
Biodiversiteit / Fauna en flora	Handel en bezit: CITES-wetgeving	Vol.		1		1		1		1				
	Dierenwelzijn	Vol.	35	11	14	15	8	13	14	15	12	5	15	16
	Natuurbescherming	Vol.	9	3	3	1	1	1	1	4	2	3	1	
	Vergunning / erkenning dieren	Vol.	1	1		1	1		1		1			
	Vernietiging van dieren	Vol.	7	1	1	2	2	2	5	2	1			
	Pog.	1				2			2					
	Subtotaal		53	17	18	20	14	17	23	22	16	8	16	16
	Totaal		152	63	101	88	98	121	91	67	45	40	40	52



Wapens en springstoffen

			2000	2013	2014	2015	2016	2017	2018	2019	2020	2021	2022	2023
Illegaal bezit	Vuurwapen	Vol.		209	110	15	34	11	66	20	18	11	12	19
	Blank wapen of niet-vuurwapen	Vol.		35	40	35	33	35	32	41	37	40	45	48
	Munitie	Vol.		5	4	6	7	4	5	4	3	4	2	8
	Onderdelen/toebehoren	Vol.					1				2			3
	Niet nader bepaald	Vol.	18		1		1	1			1			
	Subtotaal		18	249	155	56	76	51	103	66	60	55	59	78
Illegale dracht / vervoer	Vuurwapen	Vol.		1	4	5	4	3	5	6	3	4	3	5
	Blank wapen of niet-vuurwapen	Vol.		41	32	46	39	56	41	64	44	48	62	36
	Munitie	Vol.			1	1				1	1			
	Onderdelen/toebehoren	Vol.		1		1								
	Niet nader bepaald	Vol.	43			1			1					1
	Subtotaal		43	43	37	54	43	59	47	71	48	52	65	42
Illegale handel	Vuurwapen	Vol.		1		2								2
	Onderdelen/toebehoren	Vol.						1						
	Niet nader bepaald	Vol.	3					1						
	Subtotaal		3	1		2		2						2
Illegale vervaardiging / herstelling	Vuurwapen	Vol.						1						
	Blank wapen of niet-vuurwapen	Vol.						1	1	1				
	Subtotaal							2	1	1				
Springstoffen		Vol.				2	1				2			
	Subtotaal					2	1				2			
Collectief onderricht		Vol.						1						
	Subtotaal							1						
Andere	Documenten	Vol.			28		2		1	1	1	1	1	
	Serienummer	Vol.					1					1		
	Verkoop per postorder/internet van ander wapen	Vol.						1						
	Veiligheidsmaatregelen	Vol.		1	4	3	9	2	3	2	1	1	1	2
	Opslag	Vol.					3	1	1		1			1
	Milieuvergunning	Vol.					1							1
	Nalaten aangifte diefstal of verlies	Vol.		94	50	2	3	1	1	2			3	1
	Niet nader bepaald	Vol.	5											
	Subtotaal		5	95	82	5	19	5	6	5	3	6	4	3
	Totaal		69	388	274	119	139	120	157	143	113	113	128	125



Bescherming personen

			2000	2013	2014	2015	2016	2017	2018	2019	2020	2021	2022	2023	
Discriminatie	Racisme en xenofobie	Vol.	6	6	6	5	9	12	5	10	9	6	14	5	
	Op grond van seksuele geaardheid (homofobie)	Vol.		2		1	1	3	1		1	1	1	1	
	Op grond van het geslacht (seksisme)	Vol.										2	2	1	
	Op grond van geloof of levensbeschouwing	Vol.							1	1	1			2	
	Niet nader bepaald	Vol.			1										
	Andere discriminatie	Vol.			1		1	1						2	
	Subtotaal		6	8	8	6	11	16	7	11	11	9	19	9	
Negationisme en revisionisme	Negationisme	Vol.									1				
	Revisionisme	Vol.										1			
	Subtotaal										1	1			
Permisdrijf		Vol.	1												
	Subtotaal		1												
Auteursrechten		Vol.			1										
	Subtotaal				1										
Bescherming privé-leven		Vol.	27	3	2	6	4	3	2	2	2	2	1		
	Subtotaal		27	3	2	6	4	3	2	2	2	2	1		
Bewakingscamera's		Vol.		1	1			1	1			2	1		
	Subtotaal			1	1			1	1			2	1		
Portretrecht		Vol.			2	3	2	3	2	2	5	5	3	6	
	Subtotaal				2	3	2	3	2	2	5	5	3	6	
Tijdelijk huisverbod		Vol.		2											
	Subtotaal			2											
Andere		Vol.	8					1							
	Subtotaal		8					1							
	Totaal		42	14	13	16	17	24	12	15	19	19	24	15	



Aalst

Inbreuk bijzondere wetgeving

Hormonen en doping

		2000	2013	2014	2015	2016	2017	2018	2019	2020	2021	2022	2023
Bezit	Vol.		1		2	2	3	3	3	4	7		
	Subtotaal		1		2	2	3	3	3	4	7		
Gebruik	Vol.	1			1	2		1					
	Subtotaal	1			1	2		1					
Aanmaak en distributie	Vol.		1	1							1		
	Subtotaal		1	1							1		
Niet nader bepaald	Vol.		1			1							
	Subtotaal		1			1							
	Totaal	1	3	1	3	5	3	4	3	4	8		



Voetbalwet

		2000	2013	2014	2015	2016	2017	2018	2019	2020	2021	2022	2023
Gooien voorwerpen	Vol.								14			3	
	Subtotaal								14			3	
Onrechtmatig betreden van stadion of perimeter	Vol.								2	1			
	Subtotaal								2	1			
Betreden stadionzones niet-publiek toegankelijk	Vol.								7				
	Subtotaal								7				
Negeren richtlijnen of bevelen	Vol.								4				
	Subtotaal								4				
Aanzet tot haat of woede	Vol.								9	1			
	Subtotaal								9	1			
Pyrotechnische voorwerpen in stadion of perimeter	Vol.								4			1	
	Subtotaal								4			1	
Onrechtmatige verkoop van tickets	Vol.	1	3	1		1							
	Subtotaal	1	3	1		1							
	Totaal	1	3	1		1			40	2		4	

Private veiligheid

		2000	2013	2014	2015	2016	2017	2018	2019	2020	2021	2022	2023
Bewaking- / beveiligingsfirma's	Vol.	2	1	4				1					2
	Subtotaal	2	1	4				1					2
	Totaal	2	1	4				1					2



Jeugdbescherming

		2000	2013	2014	2015	2016	2017	2018	2019	2020	2021	2022	2023
Wet op de leerplicht	Vol.	2	25	3		2	1		2				3
	Subtotaal	2	25	3		2	1		2				3
Wet op de dancings	Vol.	2											
	Subtotaal	2											
Wet op de jeugdbescherming	Vol.	18	114	135	136	158	167	165	133	125	124	145	191
	Subtotaal	18	114	135	136	158	167	165	133	125	124	145	191
Niet nader bepaald	Vol.									1		2	1
	Subtotaal									1		2	1
	Totaal	22	139	138	136	160	168	165	135	126	124	147	195


Sociaal strafwetboek

		2000	2013	2014	2015	2016	2017	2018	2019	2020	2021	2022	2023
Belaging op het werk	Vol.		4	4	1	3	1	1	1	1	1	2	3
	Subtotaal		4	4	1	3	1	1	1	1	1	2	3
Werknemer in gevaar brengen	Vol.		1								1	2	
	Subtotaal		1								1	2	
Arbeidstijd	Vol.											1	
	Subtotaal											1	
Loon en andere vermogensrechtelijke voordelen	Vol.									1	1		
	Subtotaal									1	1		
Illegale arbeid	Vol.		1			2		1	1	1			
	Subtotaal		1			2		1	1	1			
Sociale fraude inzake bijdragen (zwartwerk)	Vol.		3	6	4	2	2	4	7	4	1	6	10
	Subtotaal		3	6	4	2	2	4	7	4	1	6	10
Sociale documenten	Vol.					1				2	1		4
	Subtotaal					1				2	1		4
Collectieve arbeidsbetrekkingen	Vol.	1											
	Subtotaal	1											
Sociale zekerheid	Vol.	2					1						
	Subtotaal	2					1						
Misdr. tegen openbare trouw in sociaal strafrecht	Vol.			2	1	4		2	1	1		2	4
	Subtotaal			2	1	4		2	1	1		2	4
Oplichting in sociaal strafrecht	Vol.		2	1	13	21	34	15	7	10	6	8	3
	Pog.					1							
	Subtotaal		2	1	13	22	34	15	7	10	6	8	3
Andere	Vol.					4	4		1	1			1
	Subtotaal					4	4		1	1			1
	Totaal	3	11	13	19	38	42	23	18	21	11	21	25



Dronkenschap en alcohol

		2000	2013	2014	2015	2016	2017	2018	2019	2020	2021	2022	2023
Openbare dronkenschap	Vol.	305	398	386	405	385	334	383	270	37	19	10	367
	Pog.			1	1								
	Subtotaal	305	398	387	406	385	334	383	270	37	19	10	367
Alcohol schenken aan dronken persoon	Vol.					1							
	Subtotaal					1							
Andere	Vol.	2											
	Subtotaal	2											
Totaal		307	398	387	406	386	334	383	270	37	19	10	367

Bevolkingsregister

		2000	2013	2014	2015	2016	2017	2018	2019	2020	2021	2022	2023
	Vol.	50	233	347	232	243	242	237	215	280	375	439	627
	Pog.	1											
	Subtotaal	51	233	347	232	243	242	237	215	280	375	439	627
Totaal		51	233	347	232	243	242	237	215	280	375	439	627



Identiteitskaart

		2000	2013	2014	2015	2016	2017	2018	2019	2020	2021	2022	2023
Niet in bezit	Vol.	65	5	7	4	8	4	2	3	7	2	7	10
	Subtotaal	65	5	7	4	8	4	2	3	7	2	7	10
Weigeren te vertonen	Vol.	13		4	2	2	1	3	4	1			1
	Pog.	1											
	Subtotaal	14		4	2	2	1	3	4	1			1
Beschadigd	Vol.	4	1										
	Subtotaal	4	1										
Niet nader bepaald	Vol.		1				1						
	Subtotaal		1				1						
Andere	Vol.	3											1
	Subtotaal	3											1
Totaal		86	7	11	6	10	6	5	7	8	2	7	12



Volksgezondheid

		2000	2013	2014	2015	2016	2017	2018	2019	2020	2021	2022	2023
Gezondheidsbeleid	Vol.									21	24		
	Subtotaal									21	24		
Rookverbod	Vol.		2	1		3			2	1		2	1
	Subtotaal		2	1		3			2	1		2	1
Verplichte inenting	Vol.								1				
	Subtotaal								1				
Wetgeving geneesmiddelen	Vol.		1				1		1				
	Subtotaal		1				1		1				
Tabaksverkoop	Vol.												2
	Subtotaal												2
Voedingswaren	Vol.	1				1	1	1	1			1	3
	Subtotaal	1				1	1	1	1			1	3
Weigering of verzuim naleving maatregelen	Vol.									980	588	3	
	Subtotaal									980	588	3	
Andere	Vol.	1				2			1	149	1		7
	Subtotaal	1				2			1	149	1		7
	Totaal	2	3	1		6	2	1	6	1.151	613	6	13



Arbeid

		2000	2013	2014	2015	2016	2017	2018	2019	2020	2021	2022	2023
Algemeen reglement arbeidsbescherming	Vol.	10	1			1	3	4	5	3	3	3	1
	Subtotaal	10	1			1	3	4	5	3	3	3	1
Ambulante handel	Vol.	10	1	1				1	1				
	Subtotaal	10	1	1				1	1				
Inbreuk maatregel beroepsverbod	Vol.			1	1		1		1			1	3
	Subtotaal			1	1		1		1			1	3
Sociale fraude inzake bijdragen (zwartwerk)	Vol.	6	2		3		1			1	2	2	5
	Subtotaal	6	2		3		1			1	2	2	5
Niet nader bepaald	Vol.					1	1						
	Subtotaal					1	1						
Andere	Vol.	12				3	1			1			
	Subtotaal	12				3	1			1			
	Totaal	38	4	2	4	5	7	5	7	5	5	6	9



GEREGISTREERDE CRIMINALITEIT OP HET NIVEAU VAN DE GEMEENTE

Bescherming van de openbare inkomsten

		2000	2013	2014	2015	2016	2017	2018	2019	2020	2021	2022	2023
Douane en accijnzen	Vol.		1	1	3								1
	Subtotaal		1	1	3								1
Verkeersbelasting / BIV	Vol.		16	13	7	20	15	27	2	1	4	7	8
	Subtotaal		16	13	7	20	15	27	2	1	4	7	8
Sociale fraude inzake uitkeringen	Vol.				1								
	Subtotaal				1								
BTW-fraude	Vol.	5	2						1				1
	Subtotaal	5	2						1				1
Fiscale fraude - inkomstenbelastingen	Vol.	1	3		2	1							1
	Subtotaal	1	3		2	1							1
Fraude inzake andere openbare inkomsten	Vol.	2	2	3	1								
	Subtotaal	2	2	3	1								
Niet nader bepaald	Vol.	9	1		1	1			1			2	2
	Subtotaal	9	1		1	1			1			2	2
	Totaal	17	25	17	15	22	15	27	4	1	4	11	11

Economische wetgeving

		2000	2013	2014	2015	2016	2017	2018	2019	2020	2021	2022	2023
Vennootschappen	Vol.	2	3	9	6	1	4	1		1	1	3	3
	Subtotaal	2	3	9	6	1	4	1		1	1	3	3
Namaak van intellectuele eigendomsrechten	Vol.		1	4		3	1			1			1
	Subtotaal		1	4		3	1			1			1
Andere	Vol.	3	2			1						1	1
	Subtotaal	3	2			1						1	1
	Totaal	5	6	13	6	5	5	1		2	1	4	5



Handelspraktijken

		2000	2013	2014	2015	2016	2017	2018	2019	2020	2021	2022	2023
Marktpraktijken en consumentenbescherming	Vol.	9			1								
	Subtotaal	9			1								
Handelsregister	Vol.	1										1	1
	Subtotaal	1										1	1
Niet nader bepaald	Vol.			1			2						
	Subtotaal			1			2						
Andere	Vol.	4		11	1			1	1	3	5	2	4
	Subtotaal	4		11	1			1	1	3	5	2	4
	Totaal	14		12	2		2	1	1	3	5	3	5

Militair strafrecht en militie

		2000	2013	2014	2015	2016	2017	2018	2019	2020	2021	2022	2023
Militaire dienst	Vol.	1											
	Subtotaal	1											
	Totaal	1											



Andere bijzondere wetten

		2000	2013	2014	2015	2016	2017	2018	2019	2020	2021	2022	2023
Vervoer	Vol.	3	3	2		1	1	2	2	4			
	Subtotaal	3	3	2		1	1	2	2	4			
Preventie: brand, ontploffing, ongevallen	Vol.							1					
	Subtotaal							1					
Loterijen en kansspelen	Vol.	2				1		1		1			
	Subtotaal	2				1		1		1			
Misdr. in de audiovisuele sector	Vol.	1	1				1						
	Subtotaal	1	1				1						
Energie	Vol.				1								
	Subtotaal				1								
Vordering dienstverlenende persoon	Vol.				1								
	Subtotaal				1								
Onopzettelijke beschadiging kabels telecomnetwerk	Vol.			7	7	9	8	9	9	1	2	13	13
	Subtotaal			7	7	9	8	9	9	1	2	13	13
Inbreuken Wet politie spoorwegen	Vol.				2		6	5	1	5	2	8	24
	Subtotaal				2		6	5	1	5	2	8	24
Bescherming van (onderdeel) politie-uniform	Vol.								2		1		
	Subtotaal								2		1		
Elektronische communicatiemiddelen	Vol.									2		1	1
	Subtotaal									2		1	1
Andere	Vol.	34	1		2			1	4	18	42	26	18
	Subtotaal	34	1		2			1	4	18	42	26	18
	Totaal	40	5	9	13	11	16	19	18	31	47	48	56

POLITIËLE CRIMINALITEITSSTATISTIEKEN

PLEEGPLAATS: GEMEENTE

Aalst

***Bijlage III: Detailrapport
Criminele Figuren / Fenomenen***



Aalst

CF Diefstal vervoermiddel

		2000	2013	2014	2015	2016	2017	2018	2019	2020	2021	2022	2023
Autodiefstal	Pog.	15	3	10	2	4	1	1	3		1	2	3
	Vol.	80	28	36	22	29	16	21	24	13	11	20	16
	Totaal	95	31	46	24	33	17	22	27	13	12	22	19
Motodiefstal	Pog.			1	1								
	Vol.	3	6	8	7	5	5	2	5	2	1		3
	Totaal	3	6	9	8	5	5	2	5	2	1		3
Carjacking	Pog.	2											
	Vol.	2		2		3	1				1		
	Totaal	4		2		3	1				1		
Homejacking	Pog.	1											
	Vol.								1				
	Totaal	1							1				
Garagediefstal	Vol.	2	2		3	2			1	1			
	Totaal	2	2		3	2			1	1			
Bromfietsdiefstal	Pog.	3	1				2	1	2		1	1	2
	Vol.	130	39	41	43	28	28	24	10	19	17	8	8
	Totaal	133	40	41	43	28	30	25	12	19	18	9	10
Fietsdiefstal	Pog.	4		1	2	7	11	11	3	1	4	8	4
	Vol.	397	354	339	387	380	415	389	365	195	304	327	331
	Totaal	401	354	340	389	387	426	400	368	196	308	335	335

CF Inbraak

		2000	2013	2014	2015	2016	2017	2018	2019	2020	2021	2022	2023
Woninginbraak	Pog.	90	136	107	108	138	89	108	73	74	44	86	56
	Vol.	138	217	194	250	228	178	170	144	111	102	156	107
	Totaal	228	353	301	358	366	267	278	217	185	146	242	163



CF Inbraak

		2000	2013	2014	2015	2016	2017	2018	2019	2020	2021	2022	2023
Inbraak in bedrijf of handelszaak	Pog.	42	23	29	23	21	22	16	19	15	10	16	8
	Vol.	110	51	60	57	43	48	32	49	17	21	32	26
	Totaal	152	74	89	80	64	70	48	68	32	31	48	34
Inbraak in openbare of overheidsinstelling	Pog.	15	5	4	6	7	5	15	13	4	1	4	4
	Vol.	33	30	23	20	12	22	14	25	16	20	21	11
	Totaal	48	35	27	26	19	27	29	38	20	21	25	15
Ramkraak	Pog.	1											
	Vol.	1	1										
	Totaal	2	1										
Inbraak in gebouw (totaal)	Pog.	146	164	140	136	166	116	139	105	93	55	106	68
	Vol.	278	298	277	327	283	248	216	218	144	143	209	144
	Totaal	424	462	417	463	449	364	355	323	237	198	315	212

CF Diefstal andere

		2000	2013	2014	2015	2016	2017	2018	2019	2020	2021	2022	2023
Diefstal gewapenderhand	Pog.	16	4	1	2	3	1	4	5	4	2	3	1
	Vol.	28	14	12	15	22	9	9	7	11	8	12	9
	Totaal	44	18	13	17	25	10	13	12	15	10	15	10
Diefstal met geweld zonder wapen	Pog.	11	14	15	5	16	11	9	16	11	9	14	12
	Vol.	78	72	63	83	71	71	63	65	53	33	43	42
	Totaal	89	86	78	88	87	82	72	81	64	42	57	54
Diefstal uit of aan voertuig	Pog.	17	20	21	20	28	20	22	10	13	14	19	18
	Vol.	209	146	165	146	179	141	151	83	67	81	79	95
	Totaal	226	166	186	166	207	161	173	93	80	95	98	113
Sacjacking uit auto	Vol.								1				
	Totaal								1				



CF Diefstal andere

		2000	2013	2014	2015	2016	2017	2018	2019	2020	2021	2022	2023
Diefstal van wapens en explosieven	Vol.	4	6	6	5	9	3	10	6	1	4	10	4
	Totaal	4	6	6	5	9	3	10	6	1	4	10	4
Steaming	Vol.		5		1	2	1	1		1			1
	Totaal		5		1	2	1	1		1			1
Handtasroof	Pog.	2		2									
	Vol.	18	10	13	8	2	6	1	7	4	1	2	2
Totaal	20	10	15	8	2	6	1	7	4	1	2	2	
Grijpdiefstal	Pog.	3		3	3	1		2		1	2	1	
	Vol.	50	15	22	26	15	26	21	31	18	11	14	23
Totaal	53	15	25	26	18	27	21	33	18	12	16	24	
Zakkenrollerij	Pog.	1	2	1		1	3	2					
	Vol.	211	239	195	178	140	96	78	106	49	46	25	66
Totaal	212	241	196	178	141	99	80	106	49	46	25	66	
Winkeldiefstal	Pog.	6	8	10	11	10	9	16	7	6	16	7	11
	Vol.	158	208	179	193	135	171	180	178	147	178	193	177
Totaal	164	216	189	204	145	180	196	185	153	194	200	188	
Diefstal met list	Pog.	3	2		2			2	2	1	1	1	1
	Vol.	43	15	16	43	28	32	62	54	6	8	9	11
Totaal	46	17	16	45	28	32	64	56	7	9	10	12	
Metaaldiefstal	Pog.			1		1		1					
	Vol.	5	28	19	12	6	12	8	9	4	7	2	6
Totaal	5	28	20	12	7	12	9	9	4	7	2	6	
Werfdiefstal	Pog.		1	2		1	4	1	3		1		3
	Vol.	12	27	35	19	20	17	15	12	14	19	17	23
Totaal	12	28	37	19	21	21	16	15	14	20	17	26	



CF Diefstal andere

		2000	2013	2014	2015	2016	2017	2018	2019	2020	2021	2022	2023
Home-invasie	Pog.								1	1		1	
	Vol.				2	1	1	2	1			1	1
	Totaal				2	1	1	2	2	1		2	1
Dierendiefstal	Pog.							1					
	Vol.	11	12	3	4	8	8	8	8	5	1	4	3
	Totaal	11	12	3	4	8	8	9	8	5	1	4	3
Ladingdiefstal	Pog.		2							1			
	Vol.		3		1			3	1	1	2	1	1
	Totaal		5		1			3	1	2	2	1	1

ICT-criminaliteit

		2000	2013	2014	2015	2016	2017	2018	2019	2020	2021	2022	2023
Betaalkaartfraude	Pog.		1	1	2	3	2						1
	Vol.	2	16	16	19	18	19	14	26	8	25	22	33
	Totaal	2	17	17	21	21	21	14	26	8	25	22	34
Phishing	Pog.										2	1	
	Vol.		1	1				1	7	21	137	137	58
	Totaal		1	1				1	7	21	139	138	58
Ransomware	Vol.							1			1		
	Totaal							1			1		
Shouldersurfing	Pog.					1							
	Vol.		4			1	2	1	2	1	1	1	
	Totaal		4			2	2	1	2	1	1	1	
Skimming	Pog.				1	1							
	Vol.				7	1	1		1		1	2	2
	Totaal				8	2	1		1		1	2	2



CF Andere		2000	2013	2014	2015	2016	2017	2018	2019	2020	2021	2022	2023
Geweld tegen beroepen van algemeen belang	Pog.		1		1					1	2		
	Vol.	12	21	26	20	14	36	20	23	20	21	24	36
	Totaal	12	22	26	21	14	36	20	23	21	23	24	36
Groepsverkrachting	Vol.	2	1		5	1	4	5		1	2	3	1
	Totaal	2	1		5	1	4	5		1	2	3	1
Graffiti	Vol.	1	30	14	18	13	13	16	13	8	13	19	22
	Totaal	1	30	14	18	13	13	16	13	8	13	19	22
Beschadiging van auto	Vol.	17	319	304	307	279	310	280	260	177	202	213	199
	Totaal	17	319	304	307	279	310	280	260	177	202	213	199
Steekpartij	Pog.		1	1		1			1	1	2	3	
	Vol.	3	3	3	6	2	5	5	1	4	2	5	2
	Totaal	3	4	4	6	3	5	5	2	5	4	8	2

FE Intrafamiliaal geweld (IFG)		2000	2013	2014	2015	2016	2017	2018	2019	2020	2021	2022	2023
IFG: fysiek, binnen het koppel	Pog.		1	1		2	1	1					3
	Vol.	79	128	155	145	158	142	124	147	107	133	155	168
	Totaal	79	129	156	145	160	143	125	147	107	133	155	171
IFG: fysiek, tegen afstammelingen	Vol.	21	16	20	22	22	20	20	20	27	20	22	26
	Totaal	21	16	20	22	22	20	20	20	27	20	22	26
IFG: fysiek, tegen andere leden	Vol.	93	14	25	27	27	25	24	20	21	28	29	23
	Totaal	93	14	25	27	27	25	24	20	21	28	29	23
IFG: seksueel, binnen het koppel	Vol.	1		1	1	1	2	2	2	4	6	3	4
	Totaal	1		1	1	1	2	2	2	4	6	3	4
IFG: seksueel, tegen afstammelingen	Vol.	5	2	3	4	3	2	3	5	5	2	3	
	Totaal	5	2	3	4	3	2	3	5	5	2	3	



FE Intrafamiliaal geweld (IFG)

		2000	2013	2014	2015	2016	2017	2018	2019	2020	2021	2022	2023
IFG: seksueel, tegen andere leden	Vol.		1		3	1	3	1	1		2	1	
	Totaal		1		3	1	3	1	1		2	1	
IFG: psychisch, binnen het koppel	Pog.	1	1		1								
	Vol.	147	206	160	114	141	133	214	171	164	154	128	136
	Totaal	148	207	160	115	141	133	214	171	164	154	128	136
IFG: psychisch, tegen afstammelingen	Vol.			3	3	3	7	4	4	9	9	10	8
	Totaal			3	3	3	7	4	4	9	9	10	8
IFG: psychisch, tegen andere leden	Vol.		5	4	9	6	14	11	10	14	22	37	31
	Totaal		5	4	9	6	14	11	10	14	22	37	31
IFG: economisch, binnen het koppel	Pog.		1		2	1					1		1
	Vol.	1	16	8	13	15	16	15	26	23	18	7	15
	Totaal	1	17	8	15	16	16	15	26	23	19	7	16
IFG: economisch, tegen afstammelingen	Vol.	8	1	1	1	1	2	1		2	1		
	Totaal	8	1	1	1	1	2	1		2	1		
IFG: economisch, tegen andere leden	Pog.												1
	Vol.	91	19	9	18	18	23	16	13	7	5	3	6
	Totaal	91	19	9	18	18	23	16	13	7	5	3	7

FE Hormonen en doping

		2000	2013	2014	2015	2016	2017	2018	2019	2020	2021	2022	2023
Humane doping	Vol.	1	3	2	5	5	3	3	4	8	8		
	Totaal	1	3	2	5	5	3	3	4	8	8		
Illegale vetmesting	Vol.	1	2			1		1		3			
	Totaal	1	2			1		1		3			

FE Drugs

2000	2013	2014	2015	2016	2017	2018	2019	2020	2021	2022	2023
------	------	------	------	------	------	------	------	------	------	------	------



FE Drugs

		2000	2013	2014	2015	2016	2017	2018	2019	2020	2021	2022	2023
Verkoop van cocaïne	Vol.		16	13	3	10	4	9	37	28	29	24	20
	Totaal		16	13	3	10	4	9	37	28	29	24	20
Import-export van cocaïne	Vol.					1		1	1	1			1
	Totaal					1		1	1	1			1
Productie van synthetische drugs	Vol.			8		1	1		1			2	1
	Totaal			8		1	1		1			2	1
Import-export van synthetische drugs	Vol.	2		2						1		2	
	Totaal	2		2						1		2	
Verkoop van synthetische drugs	Vol.	4	13	26	13	18	11	7	23	16	15	11	18
	Totaal	4	13	26	13	18	11	7	23	16	15	11	18
Productie van cannabis (teelt)	Vol.		5	4	3	4	4	6	5	2	3	1	
	Totaal		5	4	3	4	4	6	5	2	3	1	
Verkoop van cannabis in grote hoeveelheid	Vol.			1	2				3	1			2
	Totaal			1	2				3	1			2
Import-export van heroïne	Vol.	1							1	1		1	1
	Totaal	1							1	1		1	1
Verkoop-handel van heroïne	Vol.	2	6	17	11	13	6	10	19	21	21	18	10
	Totaal	2	6	17	11	13	6	10	19	21	21	18	10

FE Wapenzwandel

		2000	2013	2014	2015	2016	2017	2018	2019	2020	2021	2022	2023
Handel en productie van vuurwapen	Vol.		1		2	1	2				1		2
	Totaal		1		2	1	2				1		2
Handel en productie van niet-vuurwapen	Vol.	1					2	1	1				
	Totaal	1					2	1	1				



FE Mensenhandel

		2000	2013	2014	2015	2016	2017	2018	2019	2020	2021	2022	2023
Mensenhandel - economische uitbuiting	Vol.		1		1		1		1	2	1		
	Totaal		1		1		1		1	2	1		
Mensenhandel - seksuele uitbuiting	Pog.		1										
	Vol.	5	7		2			3	2	4	2	2	4
	Totaal	5	8		2			3	2	4	2	2	4

FE Geweld in de publieke ruimte

		2000	2013	2014	2015	2016	2017	2018	2019	2020	2021	2022	2023
Fysiek geweld (openbaar vervoer)	Vol.	7	7	11	7	11	14	20	9	7	16	17	24
	Totaal	7	7	11	7	11	14	20	9	7	16	17	24
Fysiek geweld (openbare weg)	Pog.	1	2					1	3	2	3	5	2
	Vol.	259	190	182	148	199	236	216	199	158	170	224	189
	Totaal	260	192	182	148	199	236	217	202	160	173	229	191
Fysiek geweld (andere openbare plaats)	Vol.	20	14	10	14	15	17	22	23	16	15	7	15
	Totaal	20	14	10	14	15	17	22	23	16	15	7	15
Fysiek geweld (publiek toegankelijke plaats)	Pog.	1		1	1	2	1	1					
	Vol.	132	82	82	78	77	78	79	67	52	50	57	90
	Totaal	133	82	83	79	79	79	80	67	52	50	57	90
Seksueel geweld (openbaar vervoer)	Pog.						1						
	Vol.				1	2	3	1	4		1	2	5
	Totaal				1	2	4	1	4		1	2	5
Seksueel geweld (openbare weg)	Pog.			1	1	1			1		1		1
	Vol.	19	12	12	17	12	5	15	6	17	10	12	22
	Totaal	19	12	13	18	13	5	15	7	17	11	12	23
Seksueel geweld (andere openbare plaats)	Pog.					1							
	Vol.	7	2	4	3	3	3	1	5	5	6	7	3
	Totaal	7	2	4	3	4	3	1	5	5	6	7	3



FE Geweld in de publieke ruimte

		2000	2013	2014	2015	2016	2017	2018	2019	2020	2021	2022	2023
Seksueel geweld (publiek toegankelijke plaats)	Pog.											1	
	Vol.	8	10	4	6	4	10	12	8	10	9	9	13
	Totaal	8	10	4	6	4	10	12	8	10	9	10	13
Psychisch geweld (openbaar vervoer)	Vol.	7	6	9	6	6	11	11	10	3	7	11	14
	Totaal	7	6	9	6	6	11	11	10	3	7	11	14
Psychisch geweld (openbare weg)	Vol.	121	85	95	90	94	97	95	81	77	113	127	123
	Totaal	121	85	95	90	94	97	95	81	77	113	127	123
Psychisch geweld (andere openbare plaats)	Vol.	35	10	10	14	15	10	19	13	10	11	16	10
	Totaal	35	10	10	14	15	10	19	13	10	11	16	10
Psychisch geweld (publiek toegankelijke plaats)	Pog.			1									
	Vol.	70	33	41	43	50	31	51	41	33	37	43	50
	Totaal	70	33	42	43	50	31	51	41	33	37	43	50
Diefstal gewapenderhand (openbaar vervoer)	Vol.	1	1					1			1		
	Totaal	1	1					1			1		
Diefstal gewapenderhand (openbare weg)	Pog.	5	3		1	1	1		3	2		1	1
	Vol.	7	6	5	4	10	6	1	3	6	4	7	6
	Totaal	12	9	5	5	11	7	1	6	8	4	8	7
Diefstal gewapenderhand (andere openbare plaats)	Vol.		2			1							1
	Totaal		2			1							1
Diefstal gewapenderhand (publiek toegank. plaats)	Pog.	9	1	1	1	1		2	2	1	1	1	
	Vol.	10	2	6	4	9	3	1	2	2	1	3	1
	Totaal	19	3	7	5	10	3	3	4	3	2	4	1
Diefstal geweld zonder wapen (openbaar vervoer)	Pog.		1								1	1	
	Vol.	1	2	2	2	6		2		3	3	2	
	Totaal	1	3	2	2	6		2		3	4	3	



FE Geweld in de publieke ruimte

		2000	2013	2014	2015	2016	2017	2018	2019	2020	2021	2022	2023
Diefstal geweld zonder wapen (openbare weg)	Pog.	4	7	4	2	6	5	2	5	1	4	4	7
	Vol.	42	39	34	47	36	42	28	35	19	11	15	15
	Totaal	46	46	38	49	42	47	30	40	20	15	19	22
Diefstal geweld zonder wapen (and. openb. plaats)	Pog.								1				1
	Vol.	1	1	1	3	2	2	3	2	3	1	2	1
	Totaal	1	1	1	3	2	2	3	3	3	1	2	2
Diefstal geweld zonder wapen (pub. toegank. pl.)	Pog.	4	2	4	1	3	1	1	1	1	2	2	1
	Vol.	15	15	11	14	12	13	10	13	12	6	7	5
	Totaal	19	17	15	15	15	14	11	14	13	8	9	6

FE Andere

		2000	2013	2014	2015	2016	2017	2018	2019	2020	2021	2022	2023
Nepagenten	Pog.		1		1								
	Vol.				2				2	1	1		
	Totaal		1		3				2	1	1		
Terrorisme, extremisme en radicalisme	Vol.				2	8	5	1	1				2
	Totaal				2	8	5	1	1				2
Cyberbelaging	Vol.	17	14	22	36	32	28	34	27	25	21	17	21
	Totaal	17	14	22	36	32	28	34	27	25	21	17	21
Identiteitsfraude	Pog.					1	1	2	1		1		
	Vol.	13	35	56	48	51	63	63	69	52	51	72	91
	Totaal	13	35	56	48	52	64	65	70	52	52	72	91

POLITIËLE CRIMINALITEITSSTATISTIEKEN

PLEEGPLAATS: GEMEENTE

Aalst

***Bijlage IV: Geregistreeerde feiten
Geen Misdrijf***



Aalst

Niet-crimineel feit

Ziekte / overlijden / vermist

	2000	2013	2014	2015	2016	2017	2018	2019	2020	2021	2022	2023
Zelfmoord	56	42	56	45	61	42	51	37	45	29	37	49
Ziek persoon	51	99	135	122	91	100	82	87	62	65	98	101
Verdacht overlijden	12	29	23	21	17	18	10	17	27	25	26	36
Natuurlijk overlijden	11	30	10	23	20	16	31	23	2	4	5	4
Vermist persoon (verdwijning)	87	53	52	57	49	54	54	45	38	39	47	52
Ongeval (exclusief verkeer)	38	46	40	41	35	25	33	30	3	8	10	10
Niet-geïdentificeerd lijk							2					
Veiligheid werknemers (arbeidsongeval)												1
Andere	17	1	1	1	2		1	1				
Totaal	272	300	317	310	275	255	264	240	177	170	223	253

Oproepen

	2000	2013	2014	2015	2016	2017	2018	2019	2020	2021	2022	2023
Alarm	102	25	24	28	32	30	30	30	1			5
Oproepen	29	8	4	7	6	16	8	3	2	5	1	10
Totaal	131	33	28	35	38	46	38	33	3	5	1	15

Sociale problemen

	2000	2013	2014	2015	2016	2017	2018	2019	2020	2021	2022	2023
Familiale moeilijkheden	168	284	281	253	278	179	158	130	37	39	55	121
Twist, onenigheid (geen slagen)	220	259	313	264	229	183	161	106	10	11	11	21
Burgerlijke zaak	66	46	41	37	28	26	25	23	5	3	8	6
Jeugdbescherming	55	31	41	61	37	55	42	19	20	35	25	102
Niet nader bepaald	1											
Andere	54	21	28	11	15	22	19	17	13	16	20	11
Totaal	564	641	704	626	587	465	405	295	85	104	119	261



Rampen

	2000	2013	2014	2015	2016	2017	2018	2019	2020	2021	2022	2023
Gaslek	1	1	2	2	1							
Instorting		1			1							
Stormschade	7	12	5	7	9	10	8	5	1			
Wateroverlast			1									
Waterschade	1	1			2							
Andere	5			1								
Totaal	14	15	8	10	13	10	8	5	1			

Openbare orde

	2000	2013	2014	2015	2016	2017	2018	2019	2020	2021	2022	2023
Verstoring	6	16	12	13	21	16	11	16	6	3		5
Niet nader bepaald	1											
Andere	2		1	2				1				
Totaal	9	16	13	15	21	16	11	17	6	3		5

Verdachte handelingen

	2000	2013	2014	2015	2016	2017	2018	2019	2020	2021	2022	2023
	49	24	16	33	33	23	17	21	17	12	8	6
Totaal	49	24	16	33	33	23	17	21	17	12	8	6

Gevonden voorwerpen

	2000	2013	2014	2015	2016	2017	2018	2019	2020	2021	2022	2023
	10	3	4	5	9	1	6	6	2	14	12	14
Totaal	10	3	4	5	9	1	6	6	2	14	12	14

Verloren voorwerpen

	2000	2013	2014	2015	2016	2017	2018	2019	2020	2021	2022	2023
	1.823	2.369	2.396	2.235	2.429	2.413	1.240	914	847	916	894	804
Totaal	1.823	2.369	2.396	2.235	2.429	2.413	1.240	914	847	916	894	804



Andere niet misdrijven

	2000	2013	2014	2015	2016	2017	2018	2019	2020	2021	2022	2023
Bevel tot gevangenneming	3	1	5	4	4	3	4	3	1	2		
Eerherstel	1											
Niet-naleving van voorwaarden	3	13	9	11	13	10	6	3	8	3	7	7
Proces-verbaal van inlichtingen	68	45	25	22	70	141	156	38	11	8	13	8
Kennisgeving	1	128	163	138	122	116	166	104	117	113	117	120
Onopzettelijke beschadiging kabels (niet telecom)		56	26	14	11	6	4	9		1	4	2
Gedrag in relatie tot geweldadige radicalisering				1	7	3						1
Vraag seining elektronisch toezicht							1		2	16	48	103
Toezichtstaak wapens	1	3	15	24	2	21	10	13	18	7	21	13
Andere niet misdrijven	63											
Totaal	140	246	243	214	229	300	347	170	157	150	210	254