

POLITIËLE CRIMINALITEITSSTATISTIEKEN

PLEEGPLAATS: GEMEENTE

Durbuy

2000 - 2023

Federale Politie - DGR/DRIIBIPOL

POLITIËLE CRIMINALITEITSSTATISTIEKEN

PLEEGPLAATS: GEMEENTE

Durbuy

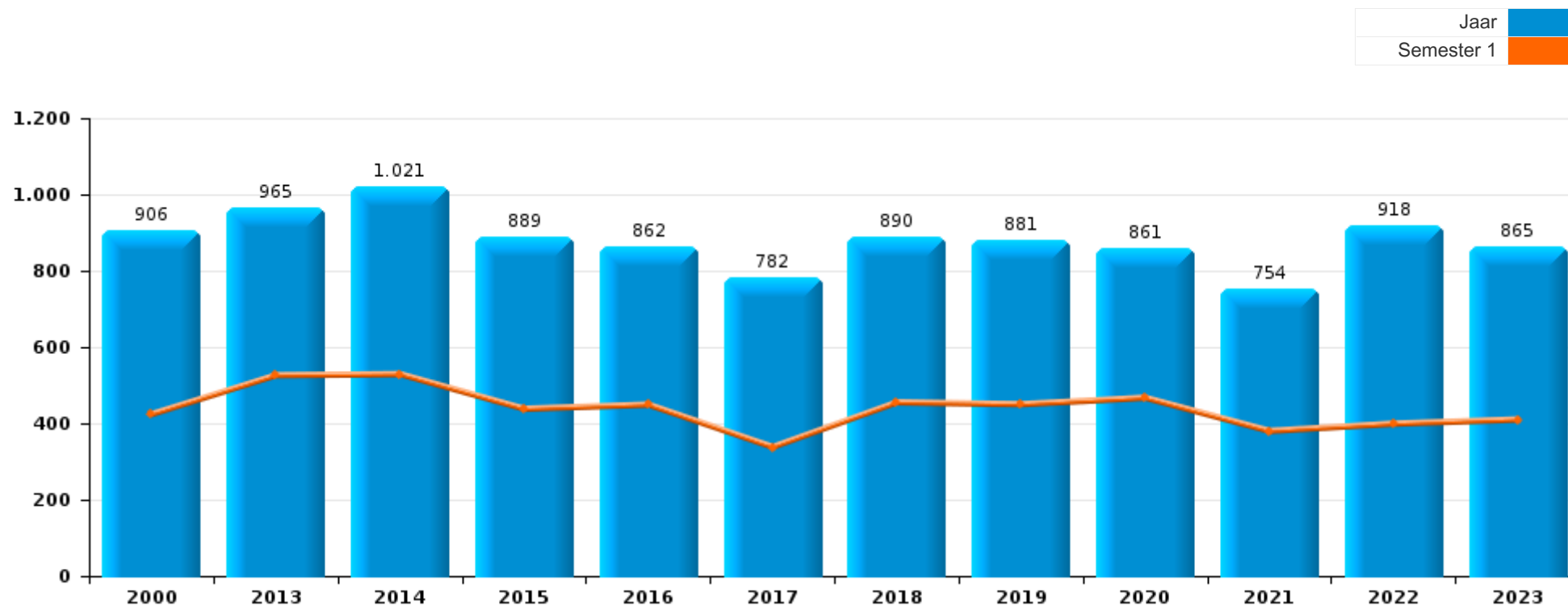
DEEL I : GERECHTELIJKE INBREUKEN

GEREGISTREERDE CRIMINALITEIT OP HET NIVEAU VAN DE GEMEENTE



Durbuy

	2000	2013	2014	2015	2016	2017	2018	2019	2020	2021	2022	2023
Totaal aantal misdrijven	906	965	1.021	889	862	782	890	881	861	754	918	865





Durbuy

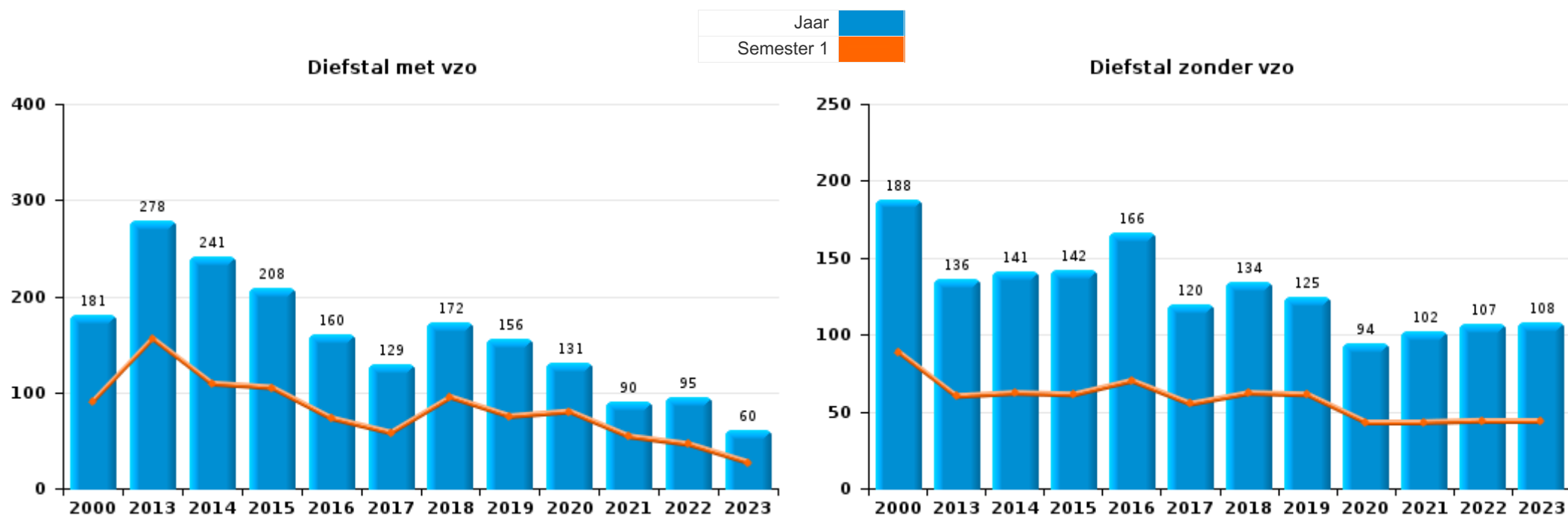
	2000	2013	2014	2015	2016	2017	2018	2019	2020	2021	2022	2023
Diefstal en afpersing	386	418	384	350	328	250	309	283	227	194	203	170
Misdr. tegen de lichamelijke integriteit	73	99	109	98	83	104	103	107	101	86	129	127
Beschadigen van eigendom	138	106	107	103	90	88	85	88	90	72	94	84
Bedrog	47	46	39	37	45	45	55	52	62	82	93	120
Misdr. tegen andere morele waarden en gevoelens	19	46	47	39	38	43	47	46	45	55	81	68
Drugs	31	32	39	42	61	54	58	76	29	18	67	65
Misdr. tegen de openbare veiligheid	73	23	26	36	35	30	35	52	26	26	46	35
Bevolkingsregister	31	31	34	52	44	49	39	13	11	21	7	5
Informatiecriminaliteit		18	15	18	13	19	14	32	25	26	41	47
Wapens en springstoffen	8	19	91	11	16	6	25	17	12	7	22	20
Misdr. tegen de familie	10	16	28	23	11	16	20	25	14	19	13	9
Zedenmisdriven	11	15	15	16	13	12	14	17	19	15	17	11
Dronkenschap en alcohol	3	6	8	14	18	9	15	16	12	22	22	28
Volksgesondheid									119	38	8	
Misdr. tegen de openbare trouw	18	6	9	17	8	16	9	12	15	12	12	15
Vreemdelingenwetgeving		34	32	11	13	5	14	4	1	4	8	7
Jeugdbescherming	2	6	6	6	11	5	7	10	14	12	12	23
Milieu	23	5	13	4	8	3	9	8	9	7	9	8
Misdr. tegen gezag van de overheid		12	8	1	7	9	10	8	9	10	9	9
Sociaal strafwetboek		12	4	2	2	3	8	2	4	7	8	2
Misdr. tegen het juridisch statuut van het kind	3	5	3	2	4	3		1	5	9	3	3
Bescherming personen		1	2	1	7	1	2	2	1	4	9	6
Andere bijzondere wetten	3	5	1	4	5	6	4	3	1	1		
Arbeid		1	1			3	4	2	2	3	4	2
Overtreding Strafwetboek	21											
Misdr. tegen de persoonlijke vrijheid	2	1		1	2	1	3	1	4			1
Bescherming van de openbare inkomsten						1		2		2	1	
Handelspraktijken	2							1	1			
Hormonen en doping	1					1			2			
Economische wetgeving							1			1		
Identiteitskaart		2										
Onwettige uitoefening van het openbaar gezag	1								1			
Exploitatie van bedelarij								1				
Misdr. tegen de veiligheid van de staat				1								
Voetbalwet										1		
Subtotaal	906	965	1.021	889	862	782	890	881	861	754	918	865
Overtreding lokaal politiereglement		31	52	31	14	48	36	39	36	37	70	21
Subtotaal		31	52	31	14	48	36	39	36	37	70	21
Totaal	906	996	1.073	920	876	830	926	920	897	791	988	886



I.1. Inbreukcategorie : Diefstal en afpersing (top 5 inbreuken op nationaal niveau 2023)

Durbuy

	2000	2013	2014	2015	2016	2017	2018	2019	2020	2021	2022	2023
Diefstal met vzo	181	278	241	208	160	129	172	156	131	90	95	60
Diefstal zonder vzo	188	136	141	142	166	120	134	125	94	102	107	108
Diefstal niet nader bepaald	16	1					1				1	
Afpersing		3	2		2	1	2	2	2	2		2
Andere	1											
Totaal	386	418	384	350	328	250	309	283	227	194	203	170





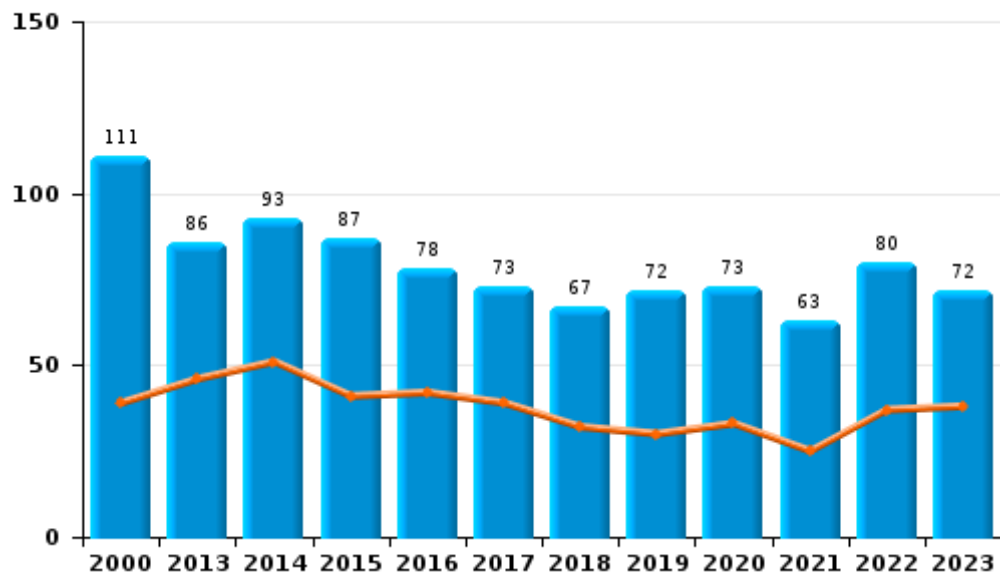
I.2. Inbreukcategorie : Beschadigen van eigendom (top 5 inbreuken op nationaal niveau 2023)

Durbuy

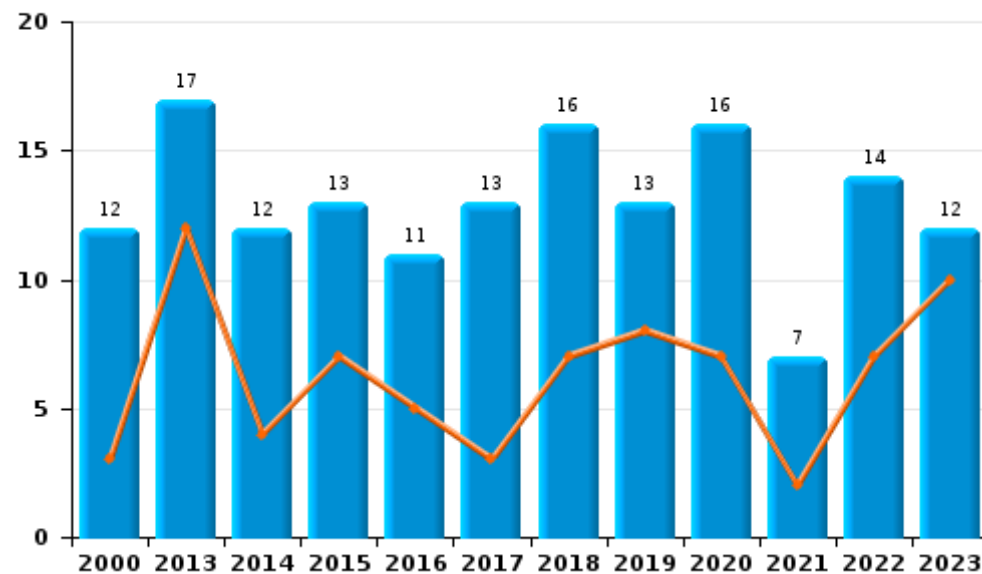
	2000	2013	2014	2015	2016	2017	2018	2019	2020	2021	2022	2023
Vandalisme	111	86	93	87	78	73	67	72	73	63	80	72
Onopzettelijke brandstichting	5	11	6	11	7	7	10	11	13	4	7	8
Opzettelijke brandstichting	7	6	6	2	4	6	6	2	3	3	7	4
Vernieling, onbruikbaarmaking, beschadiging	15	3	2	3	1	2	2	3	1	2		
Totaal	138	106	107	103	90	88	85	88	90	72	94	84

Jaar	
Semester 1	

Vandalisme



Brandstichting

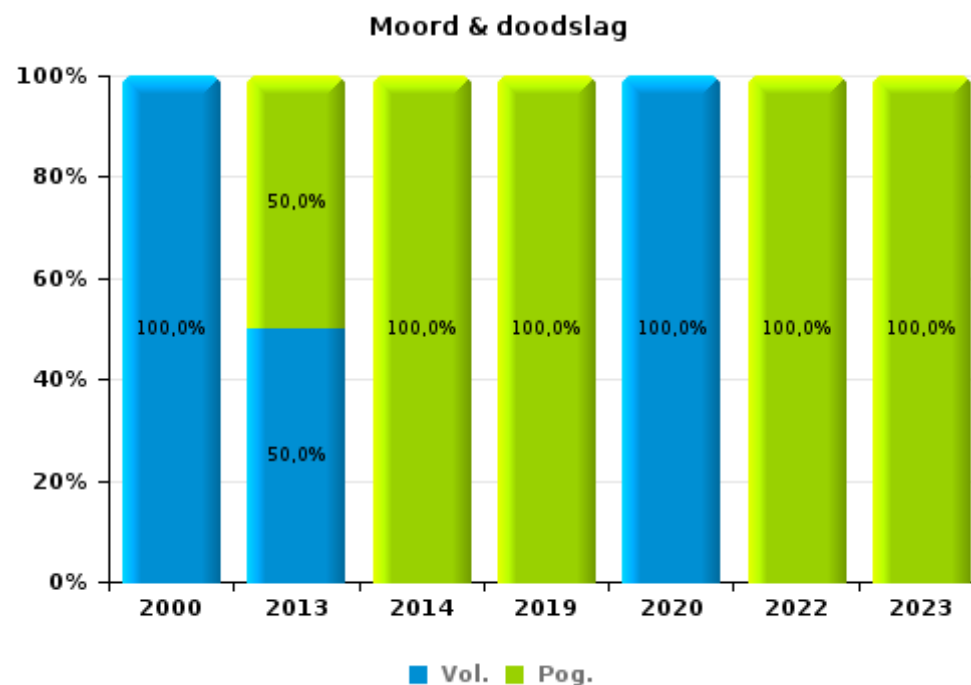
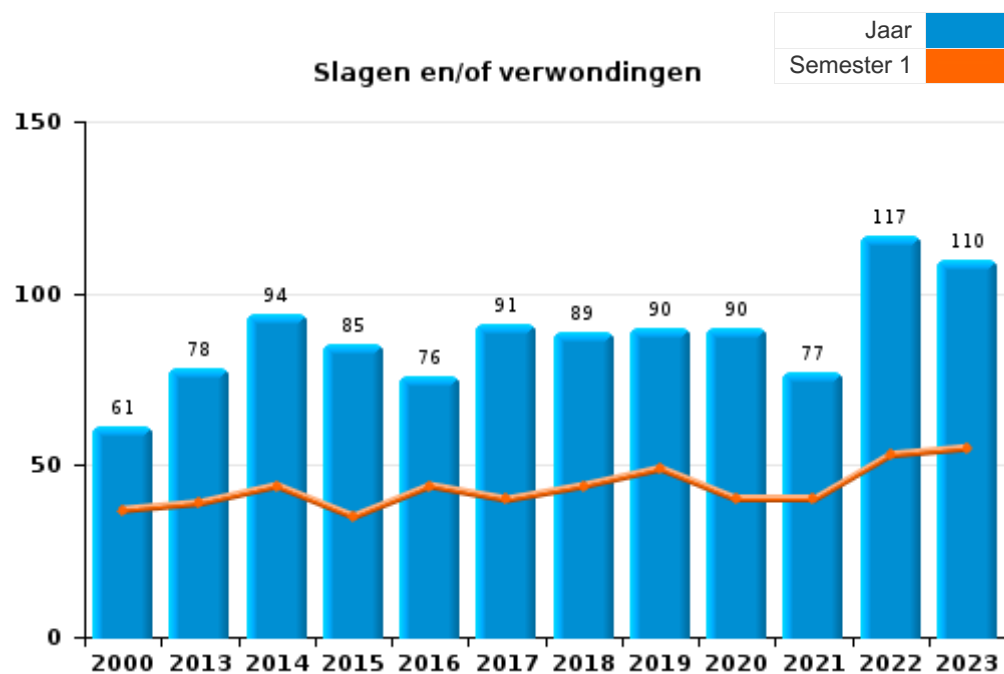




I.3. Inbreukcategorie : Misdrijven tegen de lichamelijke integriteit (top 5 inbreuken op nationaal niveau 2023)

Durbuy

	2000	2013	2014	2015	2016	2017	2018	2019	2020	2021	2022	2023
Slagen en/of verwondingen	61	78	94	85	76	91	89	90	90	77	117	110
Andere	11	19	14	13	7	13	14	14	9	9	10	14
Moord & doodslag	1	2	1					3	2		2	3
Totaal	73	99	109	98	83	104	103	107	101	86	129	127





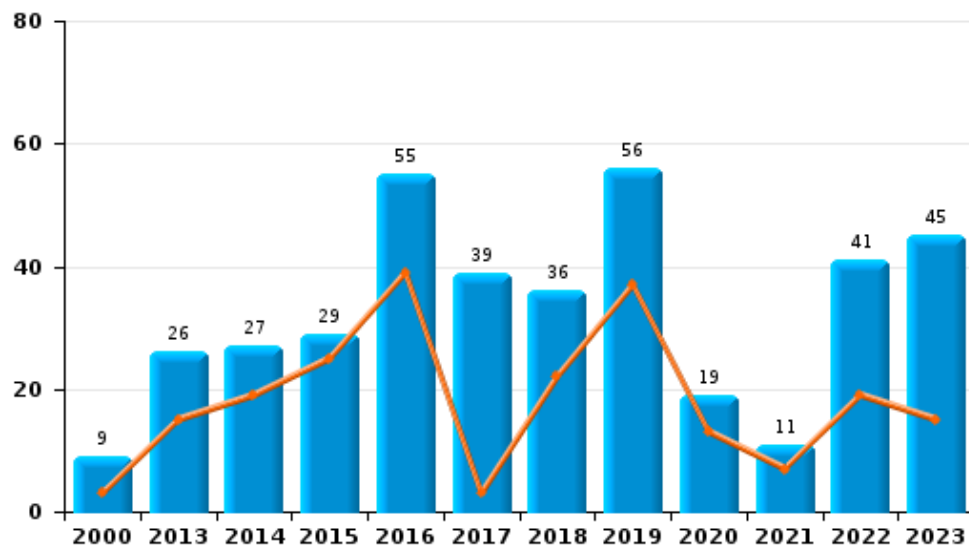
I.4. Inbreukcategorie : Drugs (top 5 inbreuken op nationaal niveau 2023)

Durbuy

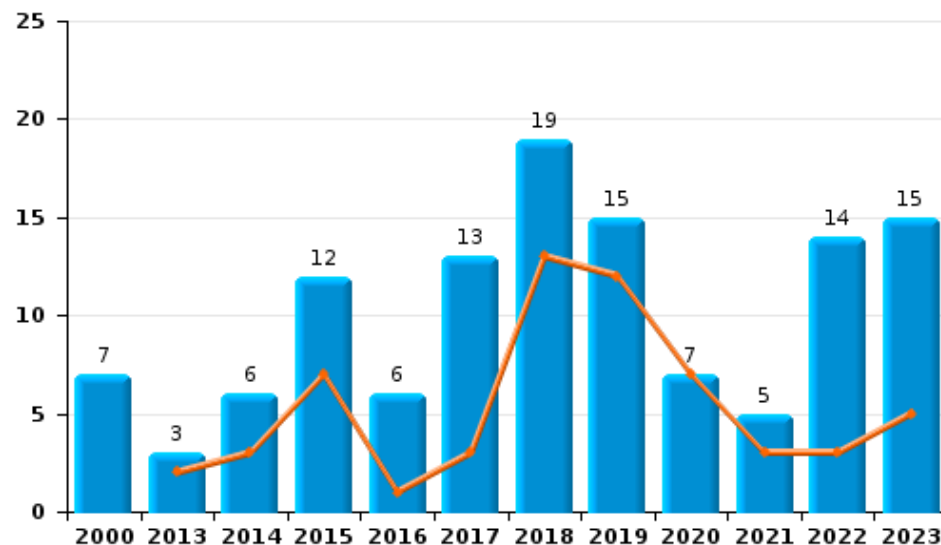
	2000	2013	2014	2015	2016	2017	2018	2019	2020	2021	2022	2023
Bezit	9	26	27	29	55	39	36	56	19	11	41	45
Handel	7	3	6	12	6	13	19	15	7	5	14	15
Gebruik	11		3	1		1		3			5	3
Fabricatie		1	2			1	1		2	2	3	
In- en uitvoer	2	2	1				2	2			1	
Andere	2								1		3	2
Totaal	31	32	39	42	61	54	58	76	29	18	67	65

Jaar	
Semester 1	

Bezit



Handel





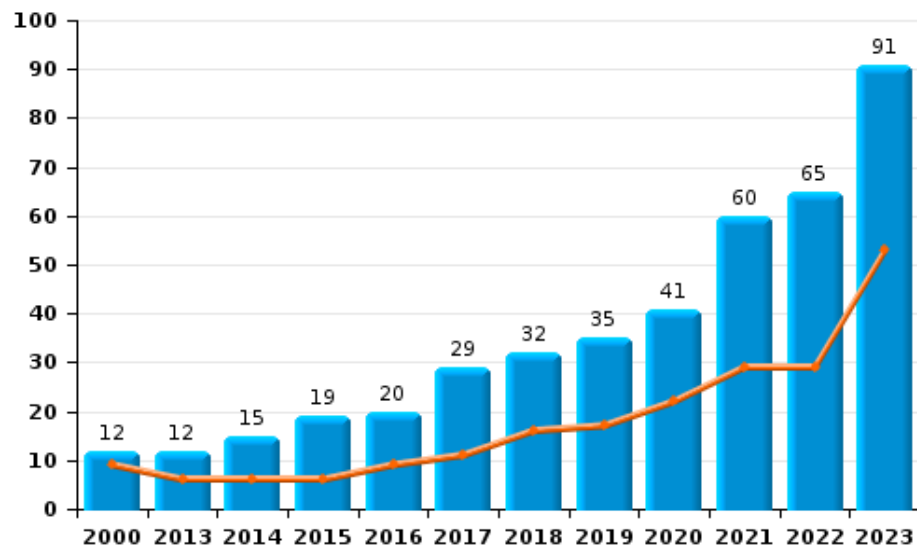
I.5. Inbreukcategorie : Bedrog (top 5 inbreuken op nationaal niveau 2023)

Durbuy

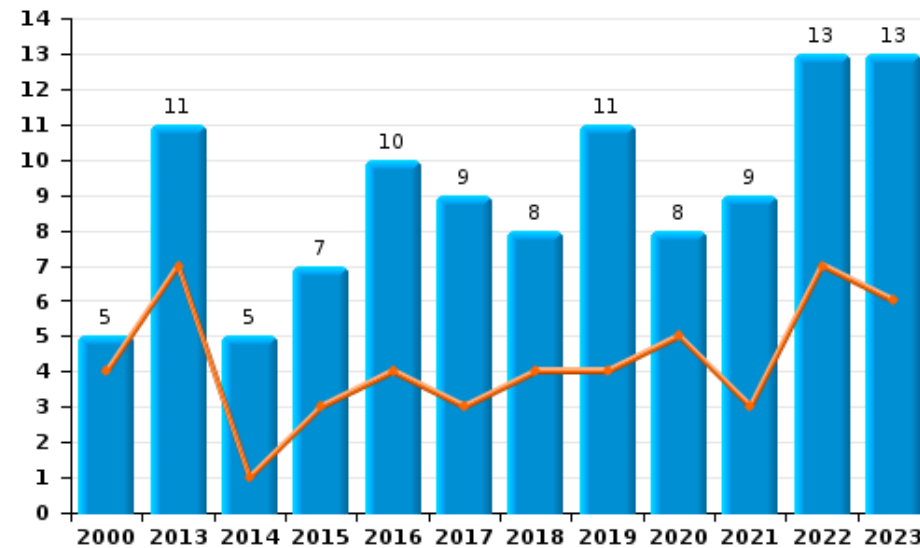
	2000	2013	2014	2015	2016	2017	2018	2019	2020	2021	2022	2023
Oplichting	12	12	15	19	20	29	32	35	41	60	65	91
Misbruik van vertrouwen en verwante misdr.	5	11	5	7	10	9	8	11	8	9	13	13
Verduistering en bedrieglijke vernietiging	15	8	7	2	5	2	8	3	3	6	7	8
Flessentrekkerij	9	13	7	3	7	3		1	3	4	5	4
Bedrog: Andere	4	1	3	4	2		2		5	1	2	3
Heling	2	1	2			2	4	2	2	2	1	1
Misdr. ivm insolventie				2	1		1					
Totaal	47	46	39	37	45	45	55	52	62	82	93	120

Jaar
Semester 1

Oplichting



Misbruik van vertrouwen en verwante misdr.



POLITIËLE CRIMINALITEITSSTATISTIEKEN

PLEEGPLAATS: GEMEENTE

Durbuy

DEEL II : CRIMINELE FIGUREN / FENOMENEN



Durbuy

CF Diefstal vervoermiddel

	2000	2013	2014	2015	2016	2017	2018	2019	2020	2021	2022	2023
Autodiefstal	34	7	11	5	11	7	6	2	2	8	10	4
Motodiefstal		1	1	2	4	3	6		1	3		3
Carjacking							1					
Homejacking	1				1							
Garagediefstal		5	2		3	1	2		1			
Bromfietsdiefstal	10	4	8	4	2	3			2	2	1	
Fietsdiefstal	8	7	4	12	9	4	9	6	13	6	7	10

CF Inbraak

	2000	2013	2014	2015	2016	2017	2018	2019	2020	2021	2022	2023
Woninginbraak	49	92	95	80	64	53	99	92	51	30	43	26
Inbraak in bedrijf of handelszaak	21	24	28	26	11	15	8	11	11	3	8	6
Inbraak in openbare of overheidsinstelling	12	7	9	10	12	12	6	9	7	4	4	3
Ramkraak	1		1	2								
Inbraak in gebouw (totaal)	81	121	131	115	87	78	113	112	69	37	55	35



CF Diefstal andere

	2000	2013	2014	2015	2016	2017	2018	2019	2020	2021	2022	2023
Diefstal gewapenderhand	3	3	2		2	3	1	2		4		
Diefstal met geweld zonder wapen	1	7	5	2	4	9	8	4	5	4	13	7
Diefstal uit of aan voertuig	45	52	76	69	71	41	25	37	21	41	12	11
Diefstal van wapens en explosieven	9	5	3	5		10	5	2	2	1		
Handtasroof		1		1	1						1	
Grijpdiefstal	3	1		1	1	1	2	1			2	1
Zakkenrollerij	26	12	12	10	13	10	6	11	2	12	8	6
Winkeldiefstal	5	7	5	4	12	18	12	8	4	3	15	20
Diefstal met list	4	6	2	3	3	2	3	4			1	1
Metaaldiefstal	6	8	12	4	3	1	5	1	2		11	5
Werfdiefstal	5	10	8	3	5	2	1		3		10	1
Home-invasie							1	1	1		1	
Dierendiefstal	2	2		5		1	1		2	2		
Ladingdiefstal					1							

ICT-criminaliteit

	2000	2013	2014	2015	2016	2017	2018	2019	2020	2021	2022	2023
Betaalkaartfraude		11	11	9	9	10	8	19	5	3	8	9
Phishing			2					1	1		2	1
Shouldersurfing					1	1		9		1		1

CF Andere

	2000	2013	2014	2015	2016	2017	2018	2019	2020	2021	2022	2023
Geweld tegen beroepen van algemeen belang		4	3			1	1			2		
Groepsverkrachting	1						2					
Graffiti	2		2	2	2				1	1	2	1
Beschadiging van auto	25	37	43	53	31	24	34	29	42	30	31	25
Steekpartij	3			1		1		3	1		3	



FE Intrafamiliaal geweld (IFG)

	2000	2013	2014	2015	2016	2017	2018	2019	2020	2021	2022	2023
IFG: fysiek, binnen het koppel	3	13	29	22	24	21	29	28	37	37	42	37
IFG: fysiek, tegen afstammelingen		4	3	4	1	8	5	3	7	2	6	2
IFG: fysiek, tegen andere leden	10	4	3	7	5	6	12	5	7	5	10	10
IFG: seksueel, tegen afstammelingen				1	2	1	3		2			
IFG: psychisch, binnen het koppel	7	20	27	16	16	15	20	23	18	27	22	13
IFG: psychisch, tegen afstammelingen				1	1	1						1
IFG: psychisch, tegen andere leden					2	6	1	1				2
IFG: economisch, binnen het koppel		1	2	1		2	1	1		1	1	2
IFG: economisch, tegen afstammelingen				1								
IFG: economisch, tegen andere leden	9	1	6	8	2	7	2	5	4	1	2	3

FE Hormonen en doping

	2000	2013	2014	2015	2016	2017	2018	2019	2020	2021	2022	2023
Humane doping				1	1	1			2			
Illegale vetmesting	1											

FE Drugs

	2000	2013	2014	2015	2016	2017	2018	2019	2020	2021	2022	2023
Verkoop van cocaïne			1	3	1	2	6	6	5	2	3	4
Import-export van synthetische drugs								1				
Verkoop van synthetische drugs				2		1	1		1		3	3
Productie van cannabis (teelt)		1	2			1	1		2		1	

FE Wapenzwendel

	2000	2013	2014	2015	2016	2017	2018	2019	2020	2021	2022	2023
Handel en productie van vuurwapen			1				2				1	1
Handel en productie van niet-vuurwapen											1	

FE Mensenhandel

	2000	2013	2014	2015	2016	2017	2018	2019	2020	2021	2022	2023
Mensenhandel - seksuele uitbuiting			1									



FE Geweld in de publieke ruimte

	2000	2013	2014	2015	2016	2017	2018	2019	2020	2021	2022	2023
Fysiek geweld (openbaar vervoer)		1	2			4		2	1		1	2
Fysiek geweld (openbare weg)	21	24	29	23	11	20	18	25	20	13	33	36
Fysiek geweld (andere openbare plaats)	1	1	1	1		4	4		3	1	2	4
Fysiek geweld (publiek toegankelijke plaats)	14	14	15	11	17	10	8	23	9	8	17	21
Seksueel geweld (openbaar vervoer)						1						
Seksueel geweld (openbare weg)	2	5	2	1		2	1	3	2	3		1
Seksueel geweld (andere openbare plaats)	2		2	1		2			1	1		1
Seksueel geweld (publiek toegankelijke plaats)	2	2	2	3	2	1	3	1	2	1	6	2
Psychisch geweld (openbaar vervoer)		1	1	2	1	4		4	1		1	1
Psychisch geweld (openbare weg)	25	13	6	13	15	12	9	18	18	9	21	17
Psychisch geweld (andere openbare plaats)	1	1	1	2			1		2	3	1	1
Psychisch geweld (publiek toegankelijke plaats)	15	10	6	7	6	7	7	9	10	8	12	13
Diefstal gewapenderhand (openbare weg)	1					1				1		
Diefstal gewapenderhand (andere openbare plaats)					1							
Diefstal gewapenderhand (publiek toegank. plaats)	1	2	2					1		1		
Diefstal geweld zonder wapen (openbaar vervoer)		1									1	
Diefstal geweld zonder wapen (openbare weg)		4			2	2	1	1	1	2	1	3
Diefstal geweld zonder wapen (and. openb. plaats)				1			1					2
Diefstal geweld zonder wapen (pub. toegank. pl.)			5	1		4	1				5	2

FE Andere

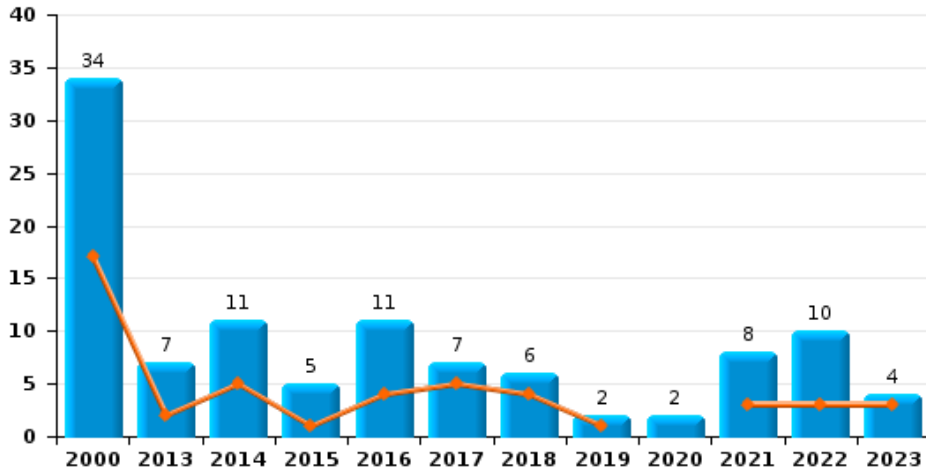
	2000	2013	2014	2015	2016	2017	2018	2019	2020	2021	2022	2023
Nepagenten		1		1								
Cyberbelaging		10	14	17	18	15	6	11	4	9	4	1
Identiteitsfraude		1	1	7	5	11	4	3	5	7	10	8



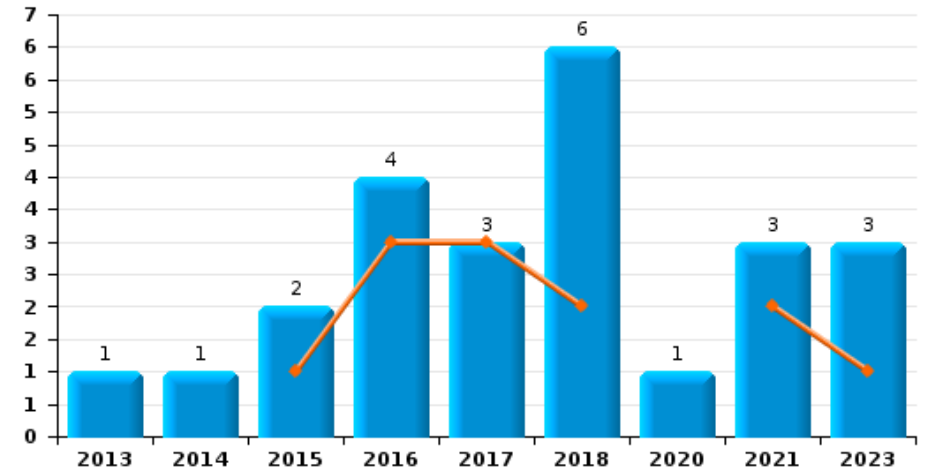
Durbuy

Jaar	■
Semester 1	■

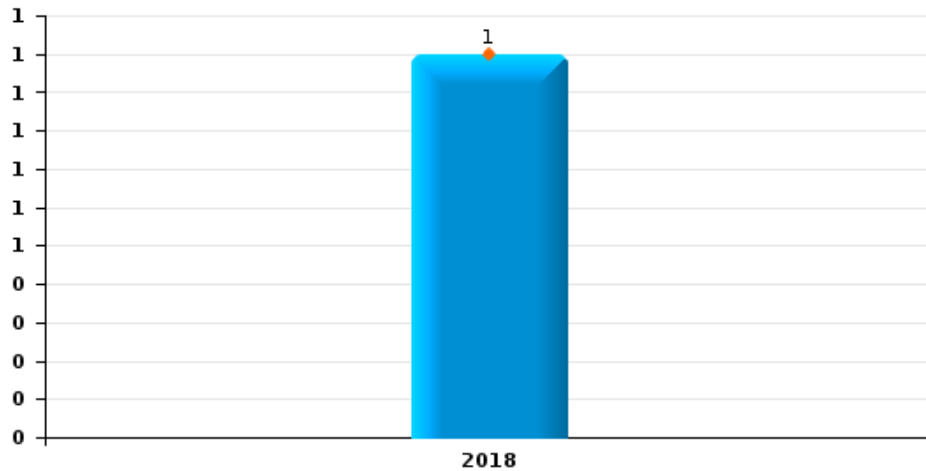
Autodiefstal



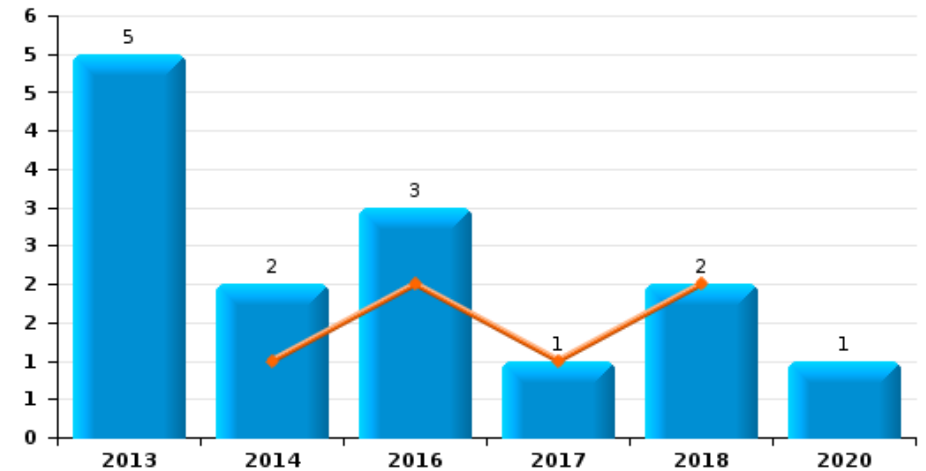
Motodiefstal



Carjacking



Garagediefstal

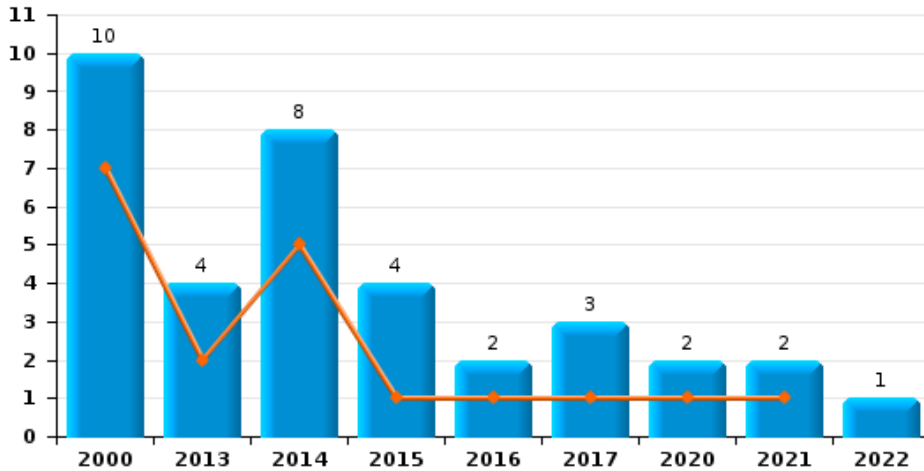




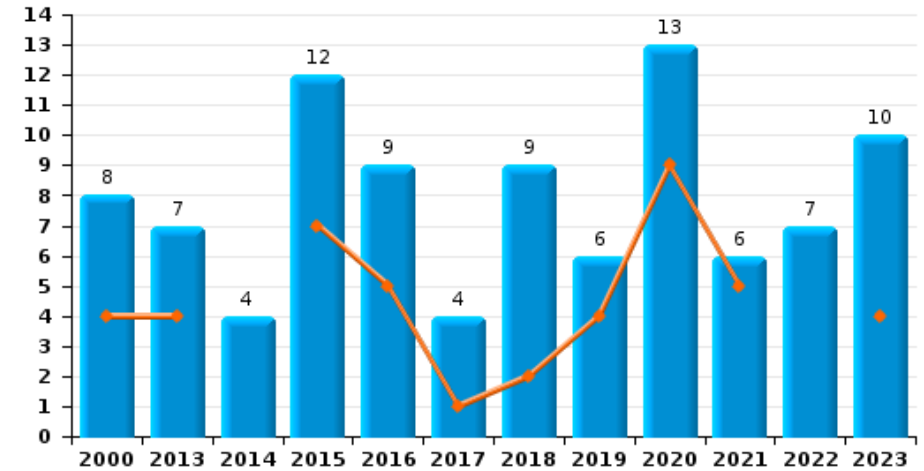
Durbuy

Jaar	■
Semester 1	■

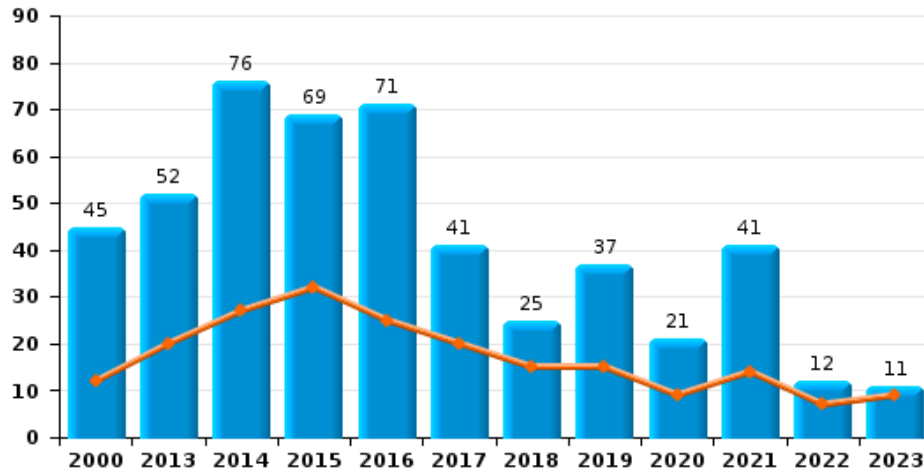
Bromfietsdiefstal



Fietsdiefstal



Diefstal uit of aan voertuig

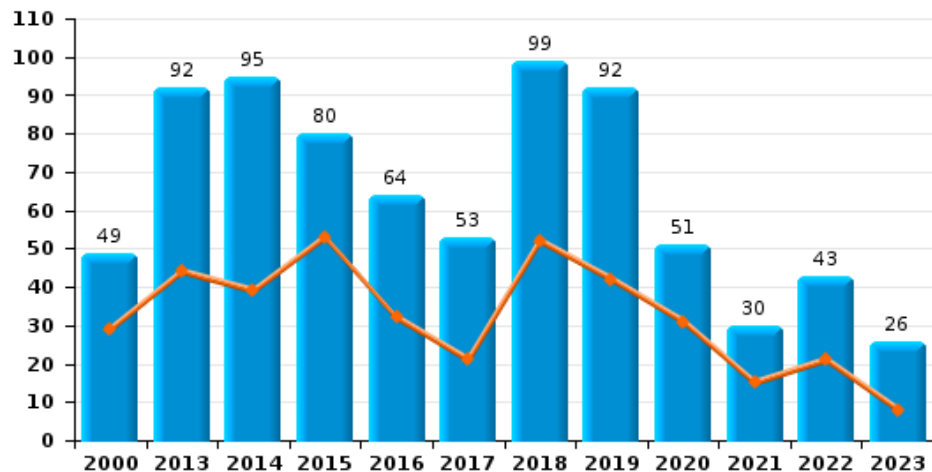




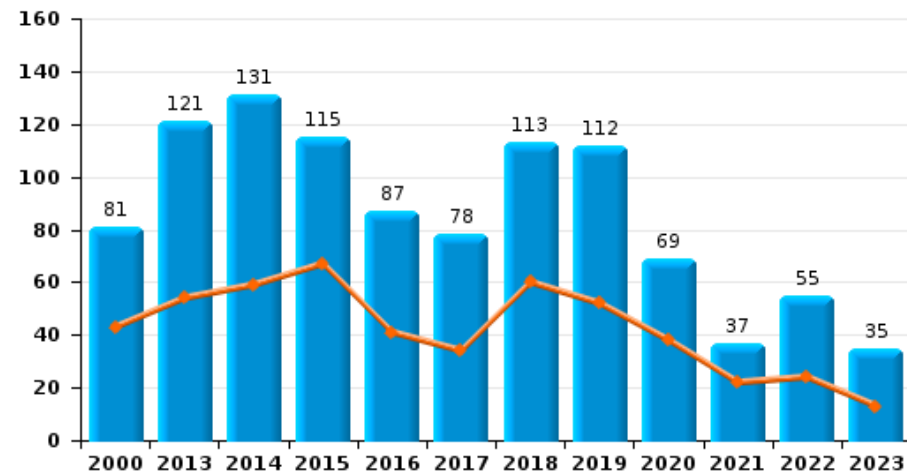
Durbuy

Jaar ■
Semester 1 ■

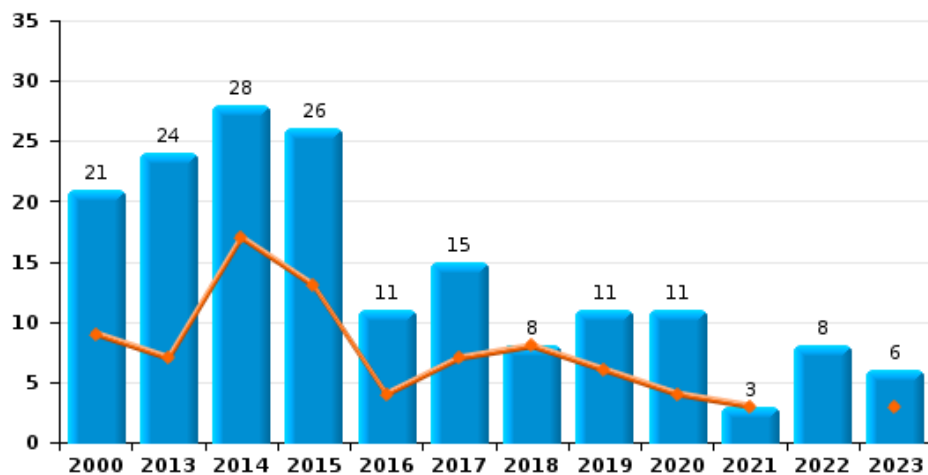
Woninginbraak



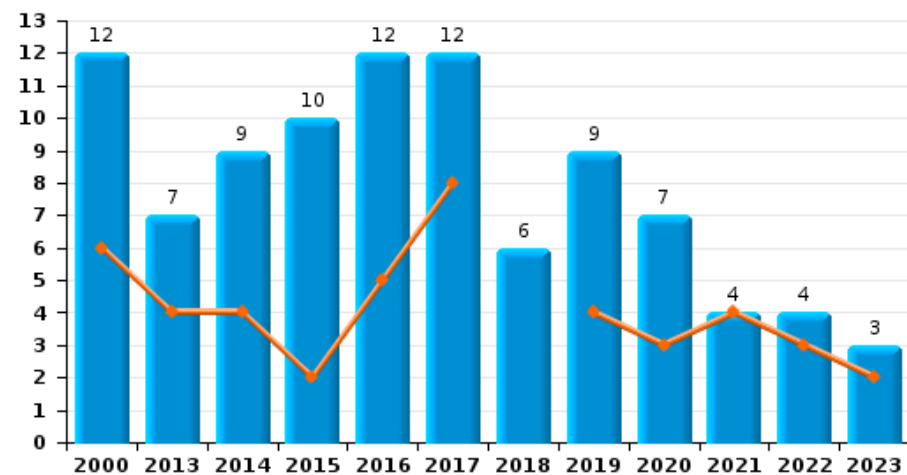
Inbraak in gebouw (totaal)



Inbraak in bedrijf of handelszaak



Inbraak in openbare of overheidsinstelling

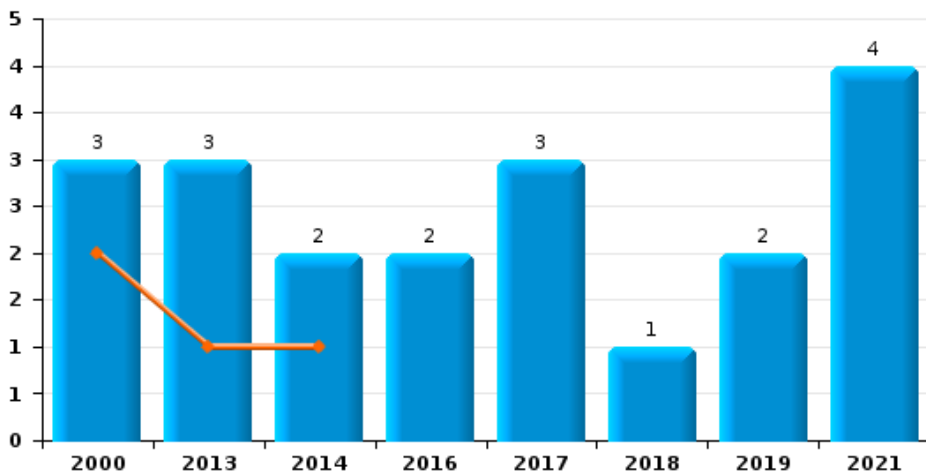




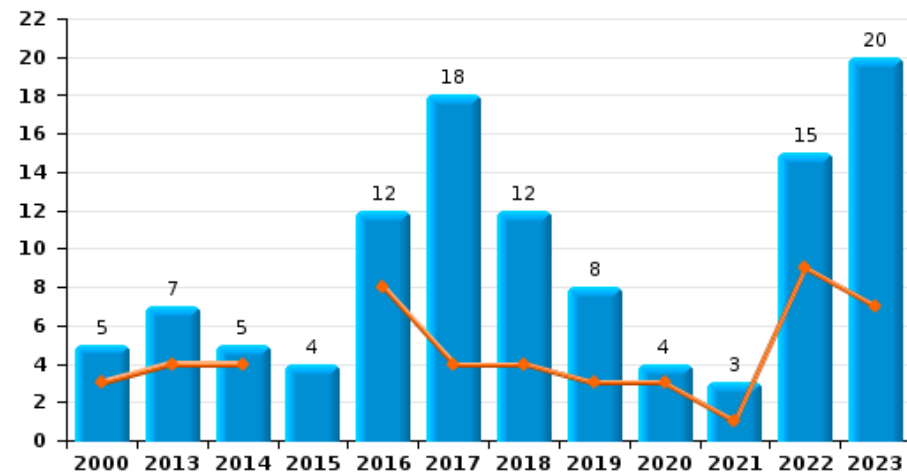
Durbuy

Jaar ■
Semester 1 ■

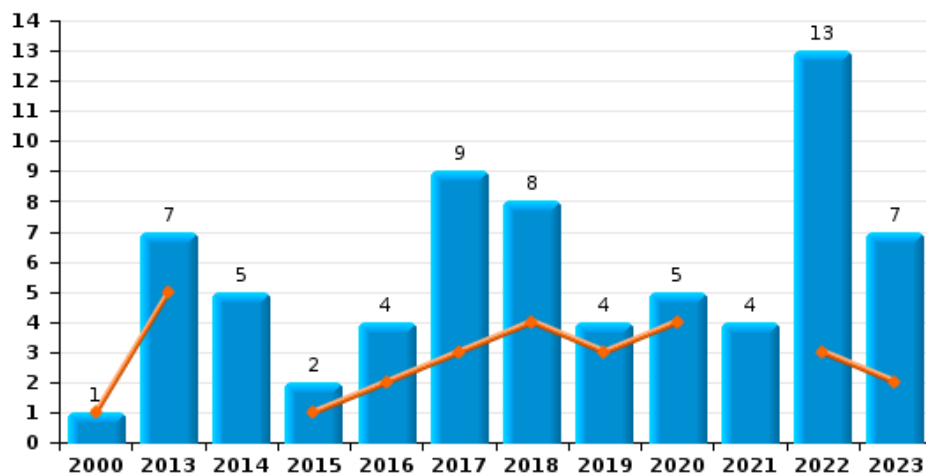
Diefstal gewapenderhand



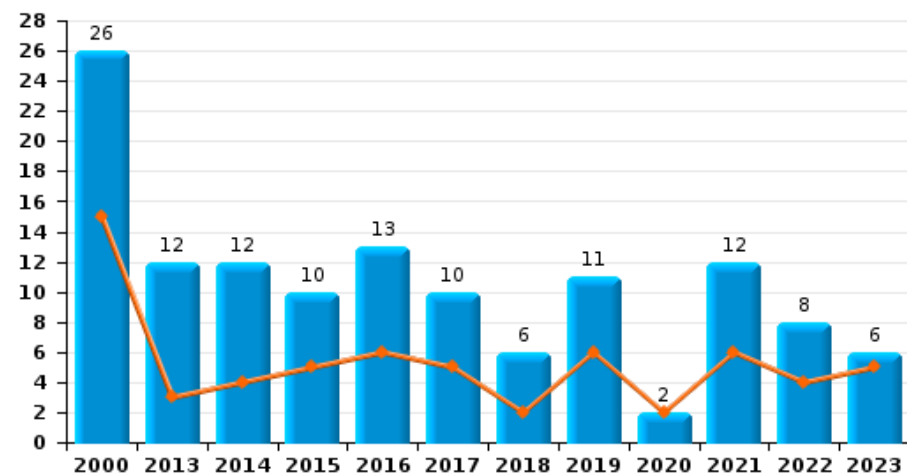
Winkeldiefstal



Diefstal met geweld zonder wapen

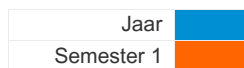


Zakkenrollerij

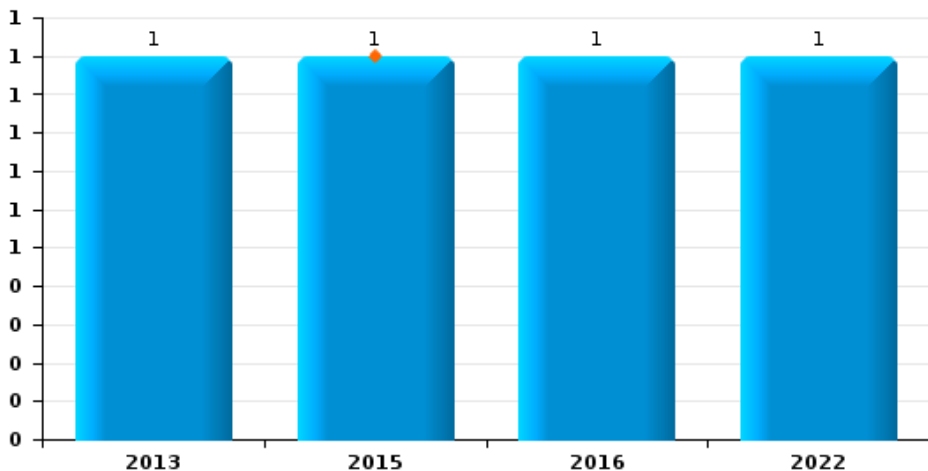




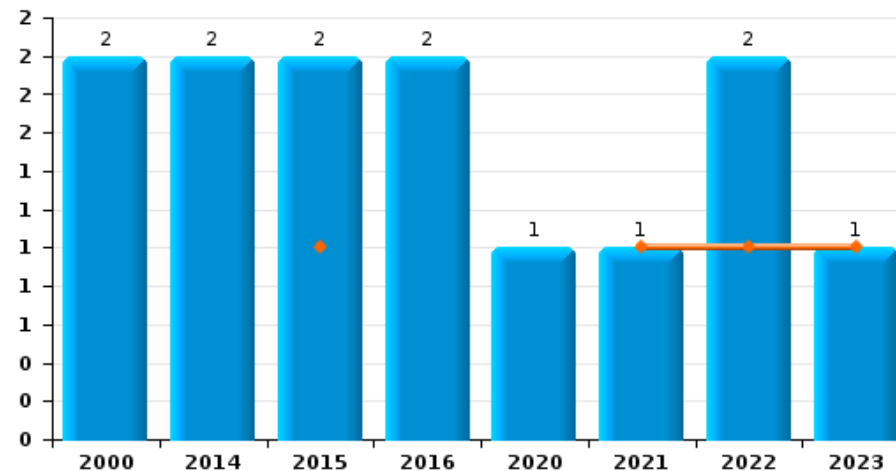
Durbuy



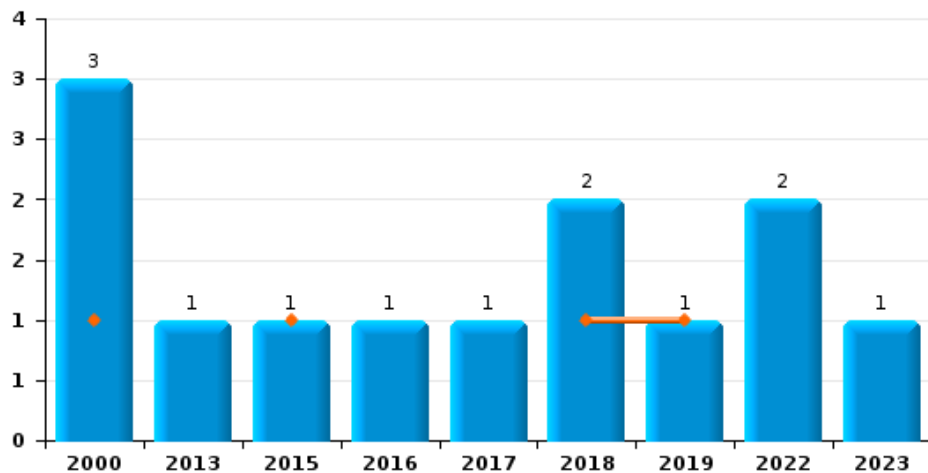
Handtasroof



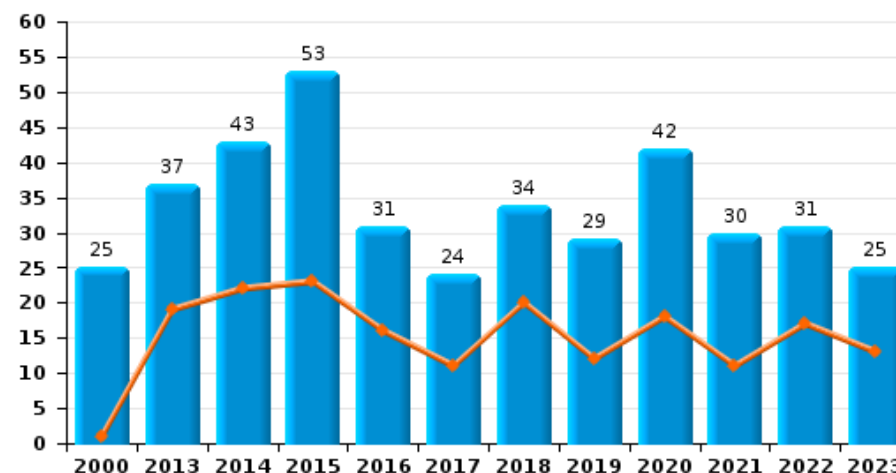
Graffiti



Grijpdiefstal



Beschadiging van auto





Durbuy

CF Diefstal vervoermiddel

		2000	2013	2014	2015	2016	2017	2018	2019	2020	2021	2022	2023
Autodiefstal	Sem 1	17	2	5	1	4	5	4	1		3	3	3
	Sem 2	17	5	6	4	7	2	2	1	2	5	7	1
	Totaal	34	7	11	5	11	7	6	2	2	8	10	4
Motodiefstal	Sem 1				1	3	3	2			2		1
	Sem 2		1	1	1	1		4		1	1		2
	Totaal		1	1	2	4	3	6		1	3		3
Carjacking	Sem 1							1					
	Totaal							1					
Homejacking	Sem 1	1											
	Sem 2					1							
	Totaal	1				1							
Garagediefstal	Sem 1			1		2	1	2					
	Sem 2		5	1		1				1			
	Totaal		5	2		3	1	2		1			
Bromfietsdiefstal	Sem 1	7	2	5	1	1	1			1	1		
	Sem 2	3	2	3	3	1	2			1	1	1	
	Totaal	10	4	8	4	2	3			2	2	1	
Fietsdiefstal	Sem 1	4	4		7	5	1	2	4	9	5		4
	Sem 2	4	3	4	5	4	3	7	2	4	1	7	6
	Totaal	8	7	4	12	9	4	9	6	13	6	7	10



CF Inbraak

		2000	2013	2014	2015	2016	2017	2018	2019	2020	2021	2022	2023
Woninginbraak	Sem 1	29	44	39	53	32	21	52	42	31	15	21	8
	Sem 2	20	48	56	27	32	32	47	50	20	15	22	18
Totaal		49	92	95	80	64	53	99	92	51	30	43	26
Inbraak in bedrijf of handelszaak	Sem 1	9	7	17	13	4	7	8	6	4	3		3
	Sem 2	12	17	11	13	7	8		5	7		8	3
Totaal		21	24	28	26	11	15	8	11	11	3	8	6
Inbraak in openbare of overheidsinstelling	Sem 1	6	4	4	2	5	8		4	3	4	3	2
	Sem 2	6	3	5	8	7	4	6	5	4		1	1
Totaal		12	7	9	10	12	12	6	9	7	4	4	3
Ramkraak	Sem 1			1	2								
	Sem 2	1											
Totaal		1		1	2								
Inbraak in gebouw (totaal)	Sem 1	43	54	59	67	41	34	60	52	38	22	24	13
	Sem 2	38	67	72	48	46	44	53	60	31	15	31	22
Totaal		81	121	131	115	87	78	113	112	69	37	55	35

CF Diefstal andere

		2000	2013	2014	2015	2016	2017	2018	2019	2020	2021	2022	2023
Diefstal gewapenderhand	Sem 1	2	1	1									
	Sem 2	1	2	1		2	3	1	2		4		
Totaal		3	3	2		2	3	1	2		4		
Diefstal met geweld zonder wapen	Sem 1	1	5		1	2	3	4	3	4		3	2
	Sem 2		2	5	1	2	6	4	1	1	4	10	5
Totaal		1	7	5	2	4	9	8	4	5	4	13	7
Diefstal uit of aan voertuig	Sem 1	12	20	27	32	25	20	15	15	9	14	7	9
	Sem 2	33	32	49	37	46	21	10	22	12	27	5	2
Totaal		45	52	76	69	71	41	25	37	21	41	12	11



CF Diefstal andere

		2000	2013	2014	2015	2016	2017	2018	2019	2020	2021	2022	2023
Diefstal van wapens en explosieven	Sem 1	3	2	2	2		2	2	1	2	1		
	Sem 2	6	3	1	3		8	3	1				
	Totaal	9	5	3	5		10	5	2	2	1		
Handtasroof	Sem 1				1								
	Sem 2		1			1						1	
	Totaal		1		1	1						1	
Grijpdiefstal	Sem 1	1			1			1	1				
	Sem 2	2	1			1	1	1				2	1
	Totaal	3	1		1	1	1	2	1			2	1
Zakkenrollerij	Sem 1	15	3	4	5	6	5	2	6	2	6	4	5
	Sem 2	11	9	8	5	7	5	4	5		6	4	1
	Totaal	26	12	12	10	13	10	6	11	2	12	8	6
Winkeldiefstal	Sem 1	3	4	4		8	4	4	3	3	1	9	7
	Sem 2	2	3	1	4	4	14	8	5	1	2	6	13
	Totaal	5	7	5	4	12	18	12	8	4	3	15	20
Diefstal met list	Sem 1	1	2		2		2	2	3				1
	Sem 2	3	4	2	1	3		1	1			1	
	Totaal	4	6	2	3	3	2	3	4			1	1
Metaaldiefstal	Sem 1	4	5	7	2		1			1		8	4
	Sem 2	2	3	5	2	3		5	1	1		3	1
	Totaal	6	8	12	4	3	1	5	1	2		11	5
Werfdiefstal	Sem 1	3	7	4	1	5	1			2		7	1
	Sem 2	2	3	4	2		1	1		1		3	
	Totaal	5	10	8	3	5	2	1		3		10	1
Home-invasie	Sem 1							1		1			
	Sem 2								1			1	
	Totaal							1	1	1		1	



CF Diefstal andere

		2000	2013	2014	2015	2016	2017	2018	2019	2020	2021	2022	2023
Dierendiefstal	Sem 1	2			2		1				1		
	Sem 2		2		3			1		2	1		
Totaal		2	2		5		1	1		2	2		
Ladingdiefstal	Sem 1					1							
	Totaal					1							

ICT-criminaliteit

		2000	2013	2014	2015	2016	2017	2018	2019	2020	2021	2022	2023
Betaalkaartfraude	Sem 1		8	2	4	5	6	3	8	2	1	5	6
	Sem 2		3	9	5	4	4	5	11	3	2	3	3
Totaal			11	11	9	9	10	8	19	5	3	8	9
Phishing	Sem 1											1	
	Sem 2			2					1	1		1	1
Totaal				2					1	1		2	1
Shouldersurfing	Sem 1								8				1
	Sem 2					1	1		1		1		
Totaal						1	1		9		1		1



CF Andere

		2000	2013	2014	2015	2016	2017	2018	2019	2020	2021	2022	2023
Geweld tegen beroepen van algemeen belang	Sem 1		3					1			1		
	Sem 2		1	3			1				1		
Totaal			4	3			1	1			2		
Groepsverkrachting	Sem 2	1						2					
	Totaal	1						2					
Graffiti	Sem 1				1						1	1	1
	Sem 2	2		2	1	2				1		1	
Totaal		2		2	2	2				1	1	2	1
Beschadiging van auto	Sem 1	1	19	22	23	16	11	20	12	18	11	17	13
	Sem 2	24	18	21	30	15	13	14	17	24	19	14	12
Totaal		25	37	43	53	31	24	34	29	42	30	31	25
Steekpartij	Sem 1	3							2	1			
	Sem 2				1		1		1			3	
Totaal		3			1		1		3	1		3	

FE Intrafamiliaal geweld (IFG)

		2000	2013	2014	2015	2016	2017	2018	2019	2020	2021	2022	2023
IFG: fysiek, binnen het koppel	Sem 1	2	7	15	10	12	6	16	16	18	16	20	21
	Sem 2	1	6	14	12	12	15	13	12	19	21	22	16
Totaal		3	13	29	22	24	21	29	28	37	37	42	37
IFG: fysiek, tegen afstammelingen	Sem 1		2		1	1	5	4	1	3	1	5	
	Sem 2		2	3	3		3	1	2	4	1	1	2
Totaal			4	3	4	1	8	5	3	7	2	6	2
IFG: fysiek, tegen andere leden	Sem 1	8	2	1	1	3	2	3	4	1	4	6	2
	Sem 2	2	2	2	6	2	4	9	1	6	1	4	8
Totaal		10	4	3	7	5	6	12	5	7	5	10	10



FE Intrafamiliaal geweld (IFG)

		2000	2013	2014	2015	2016	2017	2018	2019	2020	2021	2022	2023
IFG: seksueel, tegen afstammelingen	Sem 1					1	1	1					
	Sem 2				1	1		2		2			
Totaal					1	2	1	3		2			
IFG: psychisch, binnen het koppel	Sem 1	3	10	17	9	9	5	16	6	2	16	11	10
	Sem 2	4	10	10	7	7	10	4	17	16	11	11	3
Totaal		7	20	27	16	16	15	20	23	18	27	22	13
IFG: psychisch, tegen afstammelingen	Sem 1				1	1							1
	Sem 2						1						
Totaal					1	1	1						1
IFG: psychisch, tegen andere leden	Sem 1						4		1				
	Sem 2					2	2	1					2
Totaal						2	6	1	1				2
IFG: economisch, binnen het koppel	Sem 1		1	2	1			1				1	1
	Sem 2						2		1		1		1
Totaal			1	2	1		2	1	1		1	1	2
IFG: economisch, tegen afstammelingen	Sem 2				1								
Totaal					1								
IFG: economisch, tegen andere leden	Sem 1	5	1	2	6	1	5		1	4	1		2
	Sem 2	4		4	2	1	2	2	4			2	1
Totaal		9	1	6	8	2	7	2	5	4	1	2	3



FE Hormonen en doping

		2000	2013	2014	2015	2016	2017	2018	2019	2020	2021	2022	2023
Humane doping	Sem 1									1			
	Sem 2				1	1	1			1			
Totaal					1	1	1			2			
Illegale vetmesting	Sem 2	1											
	Totaal	1											

FE Drugs

		2000	2013	2014	2015	2016	2017	2018	2019	2020	2021	2022	2023
Verkoop van cocaïne	Sem 1						2	4	5	5	1	1	
	Sem 2			1	3	1		2	1		1	2	4
Totaal				1	3	1	2	6	6	5	2	3	4
Import-export van synthetische drugs	Sem 1								1				
	Totaal								1				
Verkoop van synthetische drugs	Sem 1				2			1		1		2	1
	Sem 2						1					1	2
Totaal					2		1	1		1		3	3
Productie van cannabis (teelt)	Sem 1											1	
	Sem 2		1	2			1	1		2			
Totaal			1	2			1	1		2		1	



FE Wapenzwendel

		2000	2013	2014	2015	2016	2017	2018	2019	2020	2021	2022	2023
Handel en productie van vuurwapen	Sem 1			1				2					
	Sem 2											1	1
Totaal				1				2				1	1
Handel en productie van niet-vuurwapen	Sem 2											1	
	Totaal											1	

FE Mensenhandel

		2000	2013	2014	2015	2016	2017	2018	2019	2020	2021	2022	2023
Mensenhandel - seksuele uitbuiting	Sem 2			1									
Totaal				1									

FE Geweld in de publieke ruimte

		2000	2013	2014	2015	2016	2017	2018	2019	2020	2021	2022	2023
Fysiek geweld (openbaar vervoer)	Sem 1		1	1			2		2				2
	Sem 2			1			2			1		1	
Totaal			1	2			4		2	1		1	2
Fysiek geweld (openbare weg)	Sem 1	15	12	18	8	7	9	9	15	13	6	15	11
	Sem 2	6	12	11	15	4	11	9	10	7	7	18	25
Totaal		21	24	29	23	11	20	18	25	20	13	33	36
Fysiek geweld (andere openbare plaats)	Sem 1		1	1	1		2	2			1	1	4
	Sem 2	1					2	2		3		1	
Totaal		1	1	1	1		4	4		3	1	2	4
Fysiek geweld (publiek toegankelijke plaats)	Sem 1	5	6	5	5	8	4	5	10	6	4	9	15
	Sem 2	9	8	10	6	9	6	3	13	3	4	8	6
Totaal		14	14	15	11	17	10	8	23	9	8	17	21



FE Geweld in de publieke ruimte

		2000	2013	2014	2015	2016	2017	2018	2019	2020	2021	2022	2023
Seksueel geweld (openbaar vervoer)	Sem 1						1						
	Totaal						1						
Seksueel geweld (openbare weg)	Sem 1	2	2	1	1		1				2		1
	Sem 2		3	1			1	1	3	2	1		
Totaal		2	5	2	1		2	1	3	2	3		1
Seksueel geweld (andere openbare plaats)	Sem 1			2	1					1			
	Sem 2	2					2				1		1
Totaal		2		2	1		2			1	1		1
Seksueel geweld (publiek toegankelijke plaats)	Sem 1	1		1		2		1			1	2	
	Sem 2	1	2	1	3		1	2	1	2		4	2
Totaal		2	2	2	3	2	1	3	1	2	1	6	2
Psychisch geweld (openbaar vervoer)	Sem 1		1		2	1	4		3				1
	Sem 2			1					1	1		1	
Totaal		1	1	2	1	4		4	1			1	1
Psychisch geweld (openbare weg)	Sem 1	13	6	2	9	8	9	3	10	10	3	7	3
	Sem 2	12	7	4	4	7	3	6	8	8	6	14	14
Totaal		25	13	6	13	15	12	9	18	18	9	21	17
Psychisch geweld (andere openbare plaats)	Sem 1		1	1	1			1		1	2		
	Sem 2	1			1					1	1	1	1
Totaal		1	1	1	2			1		2	3	1	1
Psychisch geweld (publiek toegankelijke plaats)	Sem 1	4	7	4	3	3	3	2	4	7	2	7	5
	Sem 2	11	3	2	4	3	4	5	5	3	6	5	8
Totaal		15	10	6	7	6	7	7	9	10	8	12	13
Diefstal gewapenderhand (openbare weg)	Sem 1	1											
	Sem 2						1				1		
Totaal		1					1				1		



FE Geweld in de publieke ruimte

		2000	2013	2014	2015	2016	2017	2018	2019	2020	2021	2022	2023
Diefstal gewapenderhand (andere openbare plaats)	Sem 2					1							
	Totaal					1							
Diefstal gewapenderhand (publiek toegank. plaats)	Sem 1		1	1									
	Sem 2	1	1	1				1			1		
Totaal	1	2	2					1			1		
Diefstal geweld zonder wapen (openbaar vervoer)	Sem 1		1										
	Sem 2											1	
Totaal		1										1	
Diefstal geweld zonder wapen (openbare weg)	Sem 1		3						1	1			
	Sem 2		1			2	2	1			2	1	3
Totaal		4			2	2	1	1	1	2	1	3	
Diefstal geweld zonder wapen (and. openb. plaats)	Sem 1							1					1
	Sem 2				1								1
Totaal				1				1					2
Diefstal geweld zonder wapen (pub. toegank. pl.)	Sem 1				1		2					2	1
	Sem 2			5			2	1				3	1
Totaal			5	1		4	1				5	2	



FE Andere

		2000	2013	2014	2015	2016	2017	2018	2019	2020	2021	2022	2023
Nepagenten	Sem 1		1		1								
	Totaal		1		1								
Cyberbelaging	Sem 1		7	8	6	11	7	3	4	3	8	2	
	Sem 2		3	6	11	7	8	3	7	1	1	2	1
	Totaal		10	14	17	18	15	6	11	4	9	4	1
Identiteitsfraude	Sem 1		1	1	4	2	8	2	2	2	1	5	3
	Sem 2				3	3	3	2	1	3	6	5	5
	Totaal		1	1	7	5	11	4	3	5	7	10	8

**Durbuy****2022****CF Diefstal vervoermiddel**

	Feb	Apr	Jun	Jul	Aug	Sep	Okt	Dec	Totaal
Autodiefstal	1	1	1	2	3		1	1	10
Bromfietsdiefstal								1	1
Fietsdiefstal				3	2	2			7

CF Inbraak

	Jan	Feb	Maa	Apr	Mei	Jun	Jul	Aug	Sep	Okt	Nov	Dec	Totaal
Woninginbraak	1	9	2	2	5	2	5	5		4	6	2	43
Inbraak in bedrijf of handelszaak							3		1	2	2		8
Inbraak in openbare of overheidsinstelling					3				1				4
Inbraak in gebouw (totaal)	1	9	2	2	8	2	8	5	2	6	8	2	55

CF Diefstal andere

	Jan	Feb	Maa	Apr	Mei	Jun	Jul	Aug	Sep	Okt	Nov	Dec	Totaal
Diefstal met geweld zonder wapen		1		1		1	3		2		2	3	13
Diefstal uit of aan voertuig		1	2	1	2	1	1	1		2		1	12
Handtasroof							1						1
Grijpdiefstal							1					1	2
Zakkenrollerij	1	1		1	1		2	1				1	8
Winkeldiefstal		5	1	2	1		2	1	1	1	1		15
Diefstal met list												1	1
Metaaldiefstal	2		2		4		1	1			1		11
Werfdiefstal	2	1	2		2			3					10
Home-invasie												1	1



ICT-criminaliteit

	Jan	Maa	Mei	Jun	Jul	Aug	Nov	Totaal
Betaalkaartfraude	3		1	1	1	1	1	8
Phishing		1				1		2

CF Andere

	Jan	Feb	Maa	Apr	Mei	Jun	Jul	Aug	Sep	Okt	Nov	Dec	Totaal
Graffiti					1		1						2
Beschadiging van auto	5	1	2	4	2	3	3	2	2	1	3	3	31
Steekpartij							1			1	1		3

FE Intrafamiliaal geweld (IFG)

	Jan	Maa	Apr	Mei	Jun	Jul	Aug	Sep	Okt	Nov	Dec	Totaal
IFG: fysiek, binnen het koppel	2	7	2	4	5	4	4	1	5	4	4	42
IFG: fysiek, tegen afstammelingen	1		2	1	1						1	6
IFG: fysiek, tegen andere leden		2	2	2					1		3	10
IFG: psychisch, binnen het koppel	1	4	2	1	3	1	4		4	1	1	22
IFG: economisch, binnen het koppel		1										1
IFG: economisch, tegen andere leden						1		1				2

FE Drugs

	Jan	Apr	Jun	Jul	Sep	Totaal
Verkoop van cocaïne			1	1	1	3
Verkoop van synthetische drugs	1	1		1		3
Productie van cannabis (teelt)			1			1

FE Wapenzwendel

	Jul	Aug	Totaal
Handel en productie van vuurwapen		1	1
Handel en productie van niet-vuurwapen	1		1



FE Geweld in de publieke ruimte

	Jan	Feb	Maa	Apr	Mei	Jun	Jul	Aug	Sep	Okt	Nov	Dec	Totaal
Fysiek geweld (openbaar vervoer)												1	1
Fysiek geweld (openbare weg)	1		2	1	5	6	2	3	3	5	3	2	33
Fysiek geweld (andere openbare plaats)						1				1			2
Fysiek geweld (publiek toegankelijke plaats)		1	2	5		1	2	2		2	1	1	17
Seksueel geweld (publiek toegankelijke plaats)						2	2			2			6
Psychisch geweld (openbaar vervoer)										1			1
Psychisch geweld (openbare weg)	3				2	2		4	1	4	4	1	21
Psychisch geweld (andere openbare plaats)												1	1
Psychisch geweld (publiek toegankelijke plaats)	1		3	1	1	1	2	1		1	1		12
Diefstal geweld zonder wapen (openbaar vervoer)												1	1
Diefstal geweld zonder wapen (openbare weg)									1				1
Diefstal geweld zonder wapen (pub. toegank. pl.)		1		1			1		1		1		5

FE Andere

	Maa	Apr	Mei	Jun	Aug	Okt	Dec	Totaal
Cyberbelaging	2						2	4
Identiteitsfraude	1	1	2	1	3	2		10



2023

CF Diefstal vervoermiddel

	Maa	Apr	Mei	Jun	Jul	Aug	Sep	Okt	Totaal
Autodiefstal	1	1	1			1			4
Motodiefstal		1				1		1	3
Fietsdiefstal		1	1	2	4		2		10

CF Inbraak

	Jan	Feb	Maa	Apr	Mei	Jun	Jul	Aug	Sep	Okt	Nov	Dec	Totaal
Woninginbraak	1	1		1	2	3	1	3	10	2	1	1	26
Inbraak in bedrijf of handelszaak		1	1		1		1			1	1		6
Inbraak in openbare of overheidsinstelling		1	1									1	3
Inbraak in gebouw (totaal)	1	3	2	1	3	3	2	3	10	3	2	2	35

CF Diefstal andere

	Jan	Feb	Maa	Apr	Mei	Jul	Aug	Sep	Okt	Nov	Dec	Totaal
Diefstal met geweld zonder wapen		1		1		1	1	1		1	1	7
Diefstal uit of aan voertuig	3	1	2		3			2				11
Grijpdiefstal							1					1
Zakkenrollerij	1	1	2		1				1			6
Winkeldiefstal	2	1	1	1	2		5	1	3	2	2	20
Diefstal met list	1											1
Metaaldiefstal		1			3					1		5
Werfdiefstal	1											1

ICT-criminaliteit

	Jan	Feb	Maa	Apr	Nov	Dec	Totaal
Betaalkaartfraude	2	2	1	1	1	2	9
Phishing						1	1
Shouldersurfing	1						1



CF Andere

	Jan	Feb	Maa	Apr	Mei	Jul	Okt	Nov	Dec	Totaal
Graffiti				1						1
Beschadiging van auto	1	2	2	4	4	4	4	2	2	25

FE Intrafamiliaal geweld (IFG)

	Jan	Feb	Maa	Apr	Mei	Jun	Jul	Aug	Sep	Okt	Nov	Dec	Totaal
IFG: fysiek, binnen het koppel	4	5		5	3	4	1	4	2	3	1	5	37
IFG: fysiek, tegen afstammelingen								1	1				2
IFG: fysiek, tegen andere leden	1				1		1	1	4	1		1	10
IFG: psychisch, binnen het koppel	2		3	1	2	2	2			1			13
IFG: psychisch, tegen afstammelingen						1							1
IFG: psychisch, tegen andere leden								1			1		2
IFG: economisch, binnen het koppel	1											1	2
IFG: economisch, tegen andere leden				1		1	1						3

FE Drugs

	Jun	Sep	Okt	Totaal
Verkoop van cocaïne		3	1	4
Verkoop van synthetische drugs	1	2		3

FE Wapenzwendel

	Aug	Totaal
Handel en productie van vuurwapen	1	1



FE Geweld in de publieke ruimte

	Jan	Feb	Maa	Apr	Mei	Jun	Jul	Aug	Sep	Okt	Nov	Dec	Totaal
Fysiek geweld (openbaar vervoer)		1				1							2
Fysiek geweld (openbare weg)	4		1	1	2	3	6	2	5	2		10	36
Fysiek geweld (andere openbare plaats)	1					3							4
Fysiek geweld (publiek toegankelijke plaats)	2	4	2	1	3	3		3	1			2	21
Seksueel geweld (openbare weg)		1											1
Seksueel geweld (andere openbare plaats)											1		1
Seksueel geweld (publiek toegankelijke plaats)									2				2
Psychisch geweld (openbaar vervoer)						1							1
Psychisch geweld (openbare weg)	2				1		2		2	4	4	2	17
Psychisch geweld (andere openbare plaats)							1						1
Psychisch geweld (publiek toegankelijke plaats)			1	1	3		1	1	1			5	13
Diefstal geweld zonder wapen (openbare weg)							1				1	1	3
Diefstal geweld zonder wapen (and. openb. plaats)		1						1					2
Diefstal geweld zonder wapen (pub. toegank. pl.)				1					1				2

FE Andere

	Maa	Mei	Jul	Sep	Nov	Dec	Totaal
Cyberbelaging					1		1
Identiteitsfraude	1	2	1	2		2	8

POLITIËLE CRIMINALITEITSSTATISTIEKEN

PLEEGPLAATS: GEMEENTE

Durbuy

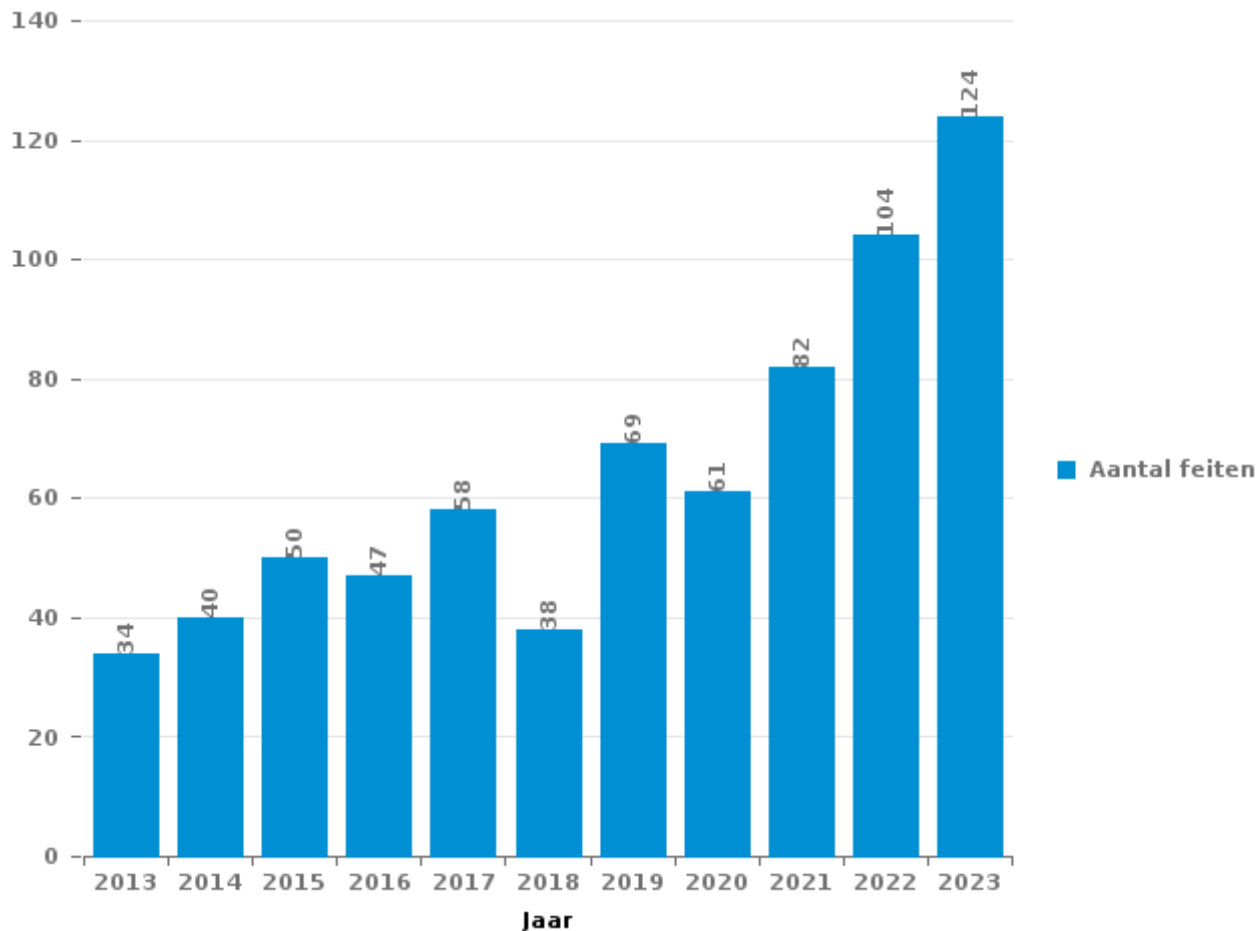
DEEL III : ICT



Durbuy

Totaal aantal misdrijven met een ICT/online element sinds 2013

(deze cijfers kunnen een onderschatting zijn, dit afhankelijk van vattingspraktijken en technische beperkingen)





ICT/online-crime in strikte zin

Inbreuken (exhaustief)

	2013	2014	2015	2016	2017	2018	2019	2020	2021	2022	2023
Informaticacriminaliteit: Informaticabedrog:	15	14	14	12	15	12	29	20	23	34	39
Informaticacriminaliteit: Hacking:	2		3		3	2	2	4	2	6	8
Informaticacriminaliteit: Sabotage:	1		1				1	1		1	
Informaticacriminaliteit: Valsheid in informatica:		1		1	1				1		
Algemeen totaal strikt:	18	15	18	13	19	14	32	25	26	41	47

Criminele figuren (apart bekijken - niet optellen met iets anders - risico op dubbeltelling!)

	2013	2014	2015	2016	2017	2018	2019	2020	2021	2022	2023
Betaalkaartfraude	11	11	9	9	10	8	19	5	3	8	9
Shouldersurfing				1	1		9		1		1
Phishing		2					1	1		2	1



ICT/online-crime in ruime zin

Inbreuken (enkel als feitcode bestaat)

	2013	2014	2015	2016	2017	2018	2019	2020	2021	2022	2023
Bedrog: Oplichting: Internetfraude	6	10	10	14	23	17	20	28	44	58	78
Zedenmisdrijven: Voyeurisme: Verspreiding opname naaktheid of intimiteit									1	2	
Misdr. tegen andere morele waarden en gevoelens: Cyberlokking (lokken van minderjarige via ICT):							1	1			
Zedenmisdrijven: Grooming (contact via ICT met minderjarige < 16 j):					1				1		
Zedenmisdrijven: Kinderpornografie: Toegang kinderporno via technologie								1	1		
Algemeen totaal ruim:	6	10	10	14	24	17	21	30	47	60	78

Criminele figuren (apart bekijken - niet optellen met iets anders - risico op dubbeltelling!)

	2013	2014	2015	2016	2017	2018	2019	2020	2021	2022	2023
Cyberbelaging	10	14	17	18	15	6	11	4	9	4	1

POLITIËLE CRIMINALITEITSSTATISTIEKEN

PLEEGPLAATS: GEMEENTE

Durbuy

DEEL IV : BESTEMMING PLAATS



Durbuy

Diefstal en afpersing

	2000	2013	2014	2015	2016	2017	2018	2019	2020	2021	2022	2023
Woning: huis	72	107	108	76	67	48	95	93	51	32	47	30
Openbare weg	60	34	33	38	49	31	36	40	26	35	27	30
Woning: andere	58	94	38	39	20	12	32	13	37	24	10	5
Parking	28	36	49	48	51	34	26	19	21	29	5	6
Winkel	20	15	15	17	17	29	24	20	15	9	25	24
Recreatie en cultuur	28	25	20	11	13	7	7	15	11	4	5	15
Horeca	25	13	22	16	20	11	9	10	6	6	10	6
Terrein	12	24	13	11	8	7	8	4	2	1	3	11
Woning: appartement	3	11	11	12	16	12	7	6	9	6	7	2
Woning: aanhorigheid	3		6	7	9	4	8	16	15	8	12	5
Woning: oprit		6	7	4	7	11	5	9	7	8	8	6
Onbekend	12	4	2	10	6	5	9	3	3	2	5	3
Openbare dienst	7	5	10	8	7	4		6	4		5	2
Woning: onbepaald	5	4	5	8	1	4	12	5	3	1	5	2
Onderwijsinstelling	10	4	1	6	7	4	5	5	3	3	2	2
Bedrijf	5	2	8	5	2	3	1	6	1	2	3	8
Werf	5	9	7	3	5	2	1		3		10	1
Andere	1	6	5	3	4	2	4	3	1	3	2	2
Benzinestation	1	3	2	8	7	4	7	1	1		1	
Sportinfrastructuur	14	3	6	4	1		2		2		2	1
Woning: garage		2		1		3	4	2	1	6	2	3
Stadion	3	1	3	2	4	1	2					
Spoorwegstation / busstation / metrostation	2	1	2	1	2		1			2	4	
Bank / financiële instelling			1	1	1	4	1	1				3
Begraafplaats	1	1		2				1	1	4		1
Bestuurlijk gebouw	2	2		2		1		1		2	1	
Dienst	1		3	2		1	1	1		1		1
Religieus gebouw	4		1			3	2		1			
Rusthuis		4	2			1		2		2		
Vervoermiddel: auto	3		1		3					1	1	
Vervoermiddel: trein / tram / metrotrein	1	1				1				2		
Dokter / tandarts / apotheker				1				1			1	1
Luchthaven		1		2	1							
Waterlopen en zeeën			2	1								
Vervoermiddel: autobus / autocar				1		1						
Vervoermiddel: vrachtwagen									2			
Fietsenstandplaats									1			
Vervoermiddel: andere			1									
Ziekenhuis										1		
Totaal	386	418	384	350	328	250	309	283	227	194	203	170



Durbuy

Beschadigen van eigendom

	2000	2013	2014	2015	2016	2017	2018	2019	2020	2021	2022	2023
Woning: hoofdverblijf	30	28	29	20	31	28	24	31	22	16	21	24
Openbare weg	37	26	26	23	14	15	15	19	26	18	20	12
Parking	12	16	9	25	6	13	15	7	12	11	10	11
Woning: tweede verblijf	7	4	10	9	6	5	3	4	3	6	3	4
Horeca	11	4	3	6	3	3	3	4	7	3	1	1
Woning: oprit	2	2	2	3	6	2	6	4	5		7	9
Terrein	7	1	5	6	4	3	1	8		2	1	2
Recreatie en cultuur	11	3	4		2	2	3	1	1	2	1	
Woning: tuin		3		2	3	2	1	1	1	2	6	5
Onderwijsinstelling	3	3		1	5	1	1	1			7	2
Woning: aanhorigheid	2	3			3		4	1	3		3	2
Woning: onbepaald	1	2	1	1		2	3		4	2	1	2
Bedrijf	2		3			1	2	1			4	2
Winkel	2		3	1	1	1	2			3	1	
Onbekend		2	1		2			1	1	1	2	1
Openbare dienst	4		1		1	2				2	1	
Begraafplaats		4	1	1		1	1	1				
Sportinfrastructuur	2		2			1		1			1	2
Werf	1	1	3					1		1	1	
Vervoermiddel: auto	1	1		3				1				1
Andere		1			1	1		1		1	1	
Stadion		2				3			1			
Bestuurlijk gebouw			2								1	1
Dienst	1			1			1					
Religieus gebouw			1			1			1			
Woning: garage					1	1			1			
Benzinestation	1									1		
Dokter / tandarts / apotheker			1									1
Spoorwegstation / busstation / metrostation											1	1
Vervoermiddel: andere					1					1		
Waterlopen en zeeën									2			
Bank / financiële instelling	1											
Fietsenstandplaats												1
Politiebureau				1								
Totaal	138	106	107	103	90	88	85	88	90	72	94	84



Durbuy

Misdrijven tegen de lichamelijke integriteit

	2000	2013	2014	2015	2016	2017	2018	2019	2020	2021	2022	2023
Woning	23	37	49	48	42	49	58	40	63	47	61	44
Openbare weg	23	29	31	25	13	27	27	29	24	15	36	40
Horeca	7	6	6	3	3		3	13	3	7	7	7
Onderwijsinstelling	1	7	2	4	3	8	6	3	1	4	6	4
Recreatie en cultuur	5	6	4	3	6	4	2	5	1	1	4	6
Woning: oprit	4	4	3	1	4	1	1	3	1	5	2	2
Parking	1		2	6	3	3	2	2	2	1	4	3
Terrein	1	2	2	1		3		3	1	1	3	7
Onbekend	6	2	4	3	1	1	1	2		1		2
Openbare dienst			1		2	1			1	4		1
Winkel			1	3	1	1		1	1		1	1
Spoorwegstation / busstation / metrostation				1		4		1	1		1	1
Andere			1					1			2	3
Bedrijf		2	1		2						1	
Benzinestation	2				1			1				2
Sportinfrastructuur		1					1	2	1		1	
Woning: tuin					1	1	1	1				
Vervoermiddel: trein / tram / metrotrein							1					2
Bank / financiële instelling						1						1
Luchthaven		1	1									
Stadion		2										
Bushalte / tramhalte			1									
Dienst					1							
Dokter / tandarts / apotheker									1			
Vervoermiddel: andere												1
Totaal	73	99	109	98	83	104	103	107	101	86	129	127

POLITIËLE CRIMINALITEITSSTATISTIEKEN

PLEEGPLAATS: GEMEENTE

Durbuy

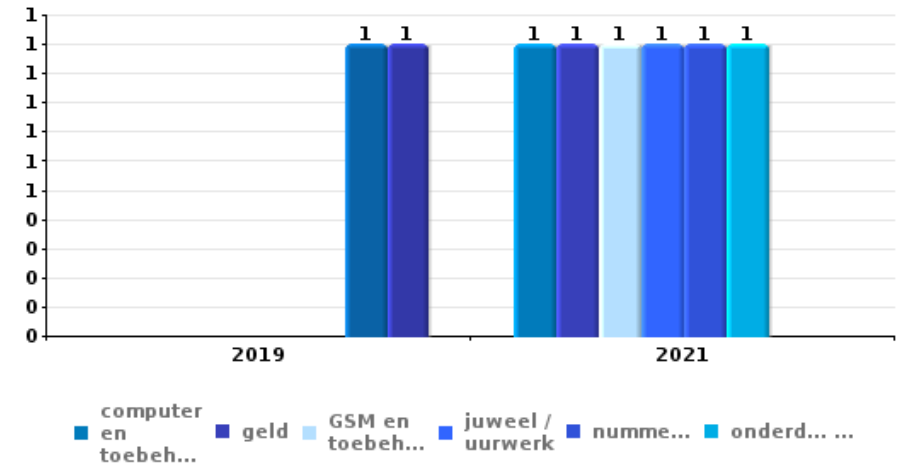
DEEL V : VOORWERPEN EN VERVOERMIDDELEN



Durbuy

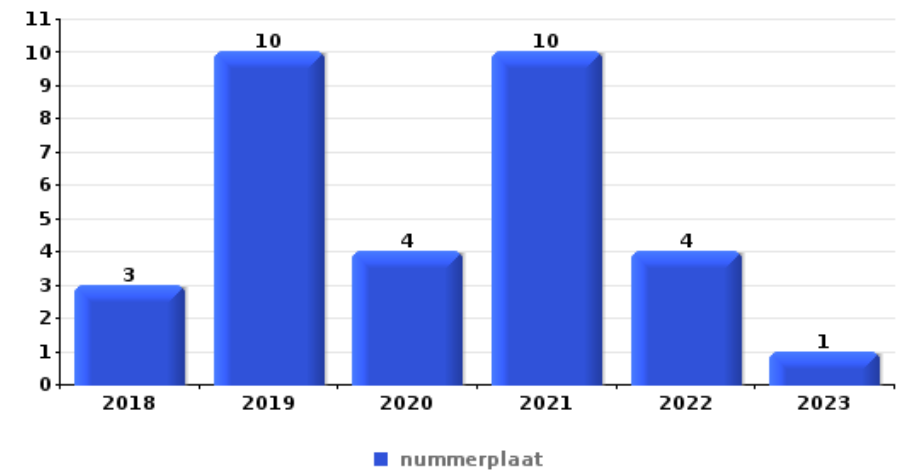
Diefstal gewapenderhand

Top 5 gestolen voorwerpen (obv aantal feiten)		2018	2019	2020	2021	2022	2023
1	voeding		1				
1	tabak		1				
1	onderdeel van vervoermiddel				1		
1	nummerplaat				1		
1	juweel / uurwerk				1		
1	GSM en toebehoren				1		
1	geld				1		
1	computer en toebehoren				1		



Diefstal uit of aan voertuig

Top 5 gestolen voorwerpen (obv aantal feiten)		2018	2019	2020	2021	2022	2023
1	nummerplaat	3	10	4	10	4	1
2	geld	9	6	3	6		4
3	identiteitskaart / paspoort	5	9	5	6		2
4	rijbewijs	5	4	5	8		2
5	bankkaart / kredietkaart	3	6	3	5		4

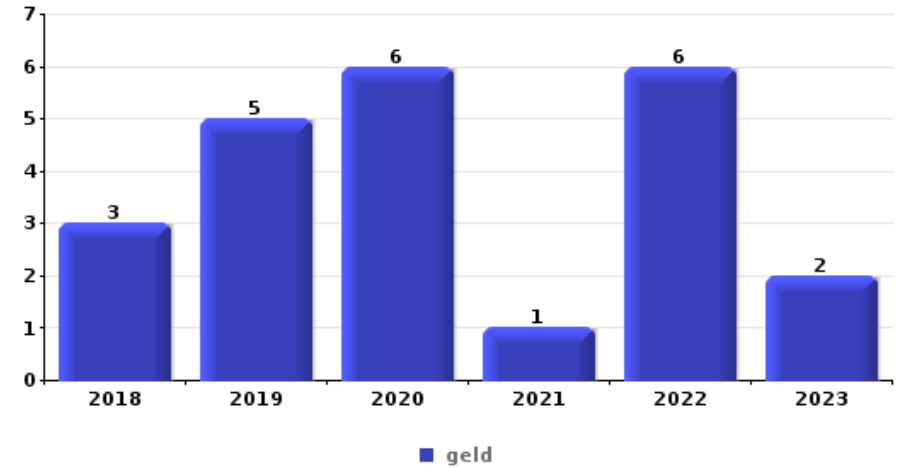




Inbraak in bedrijf of handelszaak

Top 5 gestolen voorwerpen (obv aantal feiten)

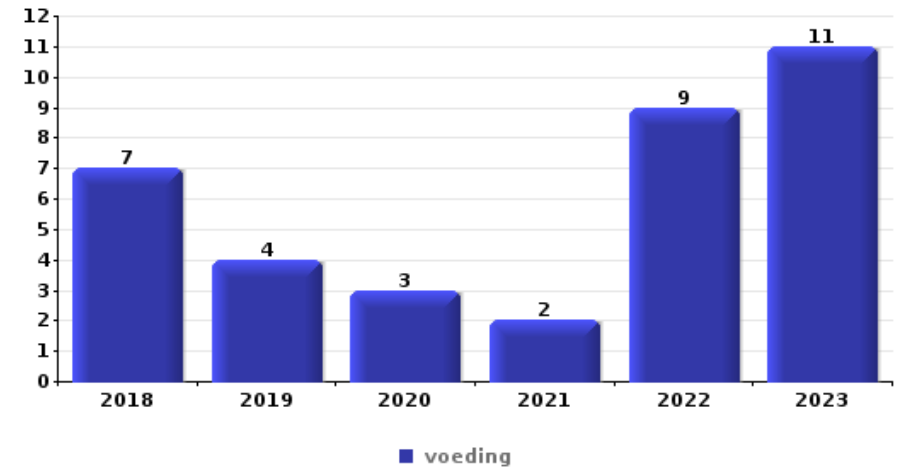
	2018	2019	2020	2021	2022	2023
1 geld	3	5	6	1	6	2
2 voeding	4	2			1	1
3 gereedschap	2	3	1			
3 computer en toebehoren	2	1	2			1
5 multimedia		1	1			
5 handtas	1		1			



Winkeldiefstal

Top 5 gestolen voorwerpen (obv aantal feiten)

	2018	2019	2020	2021	2022	2023
1 voeding	7	4	3	2	9	11
2 parfum / schoonheidsproduct	1				2	
2 kleding	1	1	1			
4 tabak					1	1
4 multimedia	2					

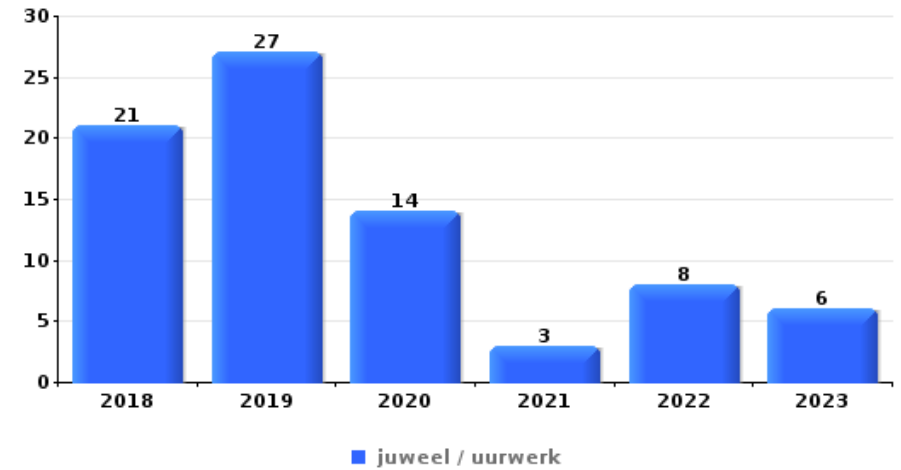




Woninginbraak

Top 5 gestolen voorwerpen (obv aantal feiten)

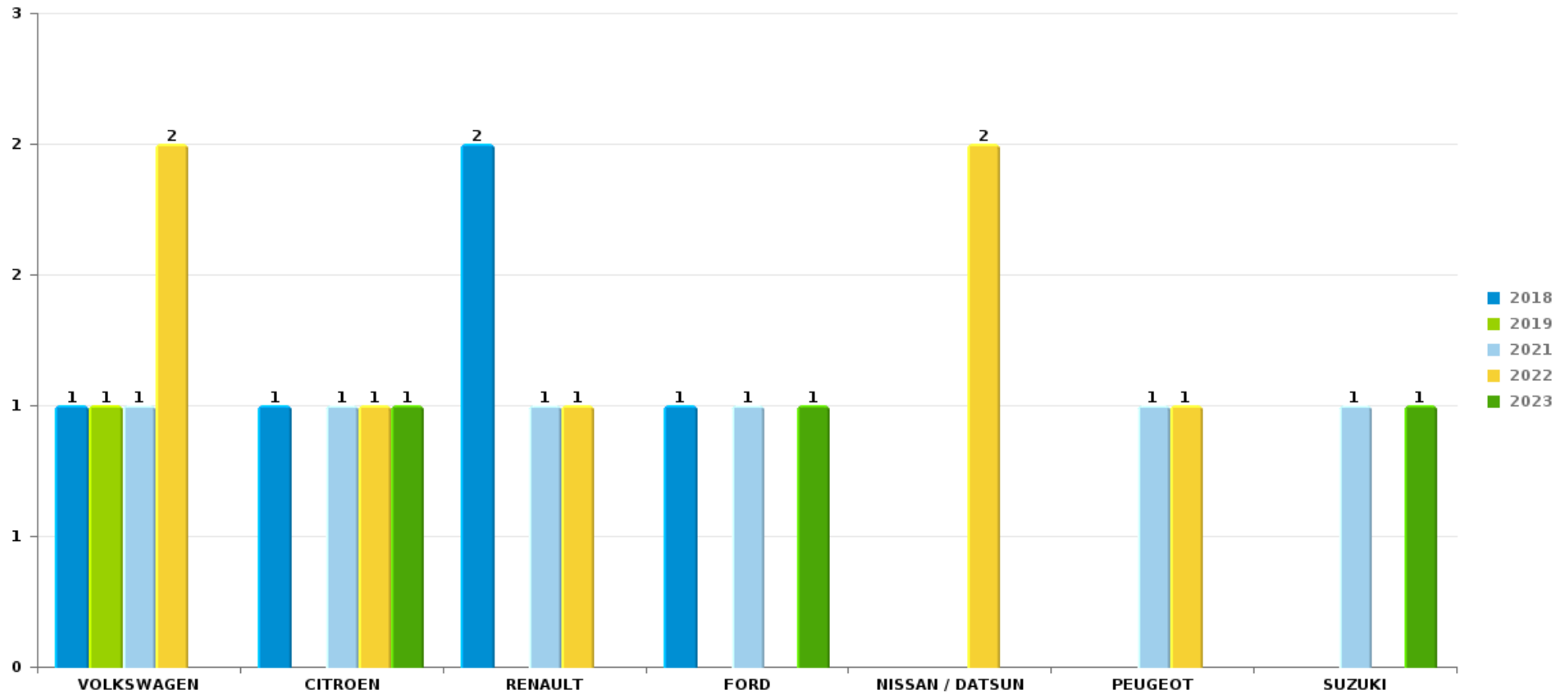
	2018	2019	2020	2021	2022	2023
1 juweel / uurwerk	21	27	14	3	8	6
2 geld	10	21	13	3	7	5
3 multimedia	14	13	8	3	1	1
3 gereedschap	12	11	3	6	5	3
5 computer en toebehoren	5	8	4	2	5	2



Opmerking: wat betreft de voorwerpen worden er geen totalen gepresenteerd gezien bij eenzelfde feit meerdere voorwerpen kunnen gestolen zijn.

DurbuyAutodiefstal

Aantal gestolen auto's per merk (Top 5)



POLITIËLE CRIMINALITEITSSTATISTIEKEN

PLEEGPLAATS: GEMEENTE

Durbuy

DEEL VI : VERDACHTEN



Deel 1: Niveau FEITEN (telling van het aantal feiten waarbij een bepaald type verdachte betrokken is)

1.1. Aantal inbreuken volgens het geslacht van de gekende verdachten (per hoofdcategory)

Doordat bij eenzelfde feit zowel een mannelijke als een vrouwelijke gekende verdachte betrokken kan zijn, is het mogelijk dat de som van de kolommen "Mannen" en "Vrouwen" hoger is dan de waarde in de kolom "Totaal..." (zie ook de methodologische nota)

Durbuy

2023

Hoofdcategory / Geslacht	Totaal aantal feiten minstens 1 gekende	Mannen	%	Vrouwen	%
Misdr. tegen de lichamelijke integriteit	58	51	87,9%	17	29,3%
Drugs	48	42	87,5%	8	16,7%
Dronkenschap en alcohol	27	21	77,8%	6	22,2%
Diefstal en afpersing	22	20	90,9%	6	27,3%
Misdr. tegen andere morele waarden en gevoelens	16	15	93,8%	1	6,3%
Wapens en springstoffen	15	14	93,3%	1	6,7%
Beschadigen van eigendom	9	7	77,8%	2	22,2%
Misdr. tegen de openbare veiligheid	9	8	88,9%	1	11,1%
Misdr. tegen gezag van de overheid	9	8	88,9%	1	11,1%
Bedrog	7	5	71,4%	2	28,6%
Jeugdbescherming	7	2	28,6%	5	71,4%
Vreemdelingenwetgeving	7	6	85,7%	1	14,3%
Milieu	5	3	60,0%	2	40,0%
Misdr. tegen de openbare trouw	5	3	60,0%	2	40,0%
Bevolkingsregister	4	2	50,0%	2	50,0%
Informatiacriminaliteit	4	3	75,0%	1	25,0%

GEREGISTREERDE CRIMINALITEIT: VERDACHTEN



Hoofdcategorie / Geslacht	Totaal aantal feiten minstens 1 gekende	Mannen	%	Vrouwen	%
Zedenmisdrijven	2	2	100,0%		
Misdr. tegen de persoonlijke vrijheid	1	1	100,0%		
Totaal	255	213	83,5%	58	22,7%



1.2. Aantal inbreuken volgens het geslacht van de gekende verdachten (per criminele figuur)

Doordat bij eenzelfde criminele figuur zowel een mannelijke als een vrouwelijke gekende verdachte betrokken kan zijn, is het mogelijk dat de som van de kolommen "Mannen" en "Vrouwen" hoger is dan de waarde in de kolom "Totaal..."
(zie ook de methodologische nota)

Durbuy

2023

CF Diefstal andere

Criminele figuur / Geslacht	Totaal aantal feiten minstens 1 gekende verdachte	Mannen	%	Vrouwen	%
Diefstal met geweld zonder wapen	1	1	100,0%		
Winkeldiefstal	18	16	88,9%	6	33,3%
Totaal	NVT	NVT	NVT	NVT	NVT

ICT-criminaliteit

Criminele figuur / Geslacht	Totaal aantal feiten minstens 1 gekende verdachte	Mannen	%	Vrouwen	%
Betaalkaartfraude	4	3	75,0%	1	25,0%
Totaal	NVT	NVT	NVT	NVT	NVT

CF Andere

Criminele figuur / Geslacht	Totaal aantal feiten minstens 1 gekende verdachte	Mannen	%
Beschadiging van auto	2	2	100,0%
Totaal	NVT	NVT	NVT



FE Intrafamiliaal geweld (IFG)

Criminele figuur / Geslacht	Totaal aantal feiten minstens 1 gekende verdachte	Mannen	%	Vrouwen	%
IFG: fysiek, binnen het koppel	23	19	82,6%	13	56,5%
IFG: fysiek, tegen afstammelingen	1			1	100,0%
IFG: fysiek, tegen andere leden	9	6	66,7%	3	33,3%
IFG: psychisch, binnen het koppel	4	3	75,0%	1	25,0%
IFG: psychisch, tegen afstammelingen	1			1	100,0%
IFG: psychisch, tegen andere leden	2	2	100,0%		
IFG: economisch, binnen het koppel	2	2	100,0%		
Totaal	NVT	NVT	NVT	NVT	NVT

FE Drugs

Criminele figuur / Geslacht	Totaal aantal feiten minstens 1 gekende verdachte	Mannen	%
Verkoop van cocaïne	2	2	100,0%
Verkoop van synthetische drugs	2	2	100,0%
Totaal	NVT	NVT	NVT

FE Wapenzwendel

Criminele figuur / Geslacht	Totaal aantal feiten minstens 1 gekende verdachte	Mannen	%
Handel en productie van vuurwapen	1	1	100,0%
Totaal	NVT	NVT	NVT

FE Geweld in de publieke ruimte

Criminele figuur / Geslacht	Totaal aantal feiten minstens 1 gekende verdachte	Mannen	%	Vrouwen	%
Fysiek geweld (openbare weg)	18	16	88,9%	4	22,2%
Fysiek geweld (andere openbare plaats)	1	1	100,0%		
Fysiek geweld (publiek toegankelijke plaats)	9	9	100,0%		
Psychisch geweld (openbare weg)	7	6	85,7%	1	14,3%
Psychisch geweld (publiek toegankelijke plaats)	4	4	100,0%		
Diefstal geweld zonder wapen (pub. toegank. pl.)	1	1	100,0%		
Totaal	NVT	NVT	NVT	NVT	NVT

GEREGISTREERDE CRIMINALITEIT: VERDACHTEN



FE Andere

Criminele figuur / Geslacht	Totaal aantal feiten minstens 1 gekende verdachte	Mannen	%
Identiteitsfraude	3	3	100,0%
Totaal	NVT	NVT	NVT



1.3. Aantal inbreuken volgens de leeftijd van de gekende verdachten (per hoofdcategorie)

Doordat bij eenzelfde feit zowel een minderjarige als een meerderjarige gekende verdachte betrokken kan zijn, is het mogelijk dat de som van de kolommen "Minderjarig" en "Meerderjarig" hoger is dan de waarde in de kolom "Totaal..." (zie ook de methodologische nota)

Durbuy

2023

Hoofdcategorie / Leeftijd	Totaal aantal feiten minstens 1 gekende verdachte	Minderjarig	%	Meerderjarig	%
Misdr. tegen de lichamelijke integriteit	58	10	17,2%	49	84,5%
Drugs	48	5	10,4%	43	89,6%
Dronkenschap en alcohol	27			27	100,0%
Diefstal en afpersing	22	1	4,5%	21	95,5%
Misdr. tegen andere morele waarden en gevoelens	16			16	100,0%
Wapens en springstoffen	15	1	6,7%	15	100,0%
Beschadigen van eigendom	9			9	100,0%
Misdr. tegen de openbare veiligheid	9			9	100,0%
Misdr. tegen gezag van de overheid	9	1	11,1%	8	88,9%
Bedrog	7			7	100,0%
Jeugdbescherming	7	3	42,9%	4	57,1%
Vreemdelingenwetgeving	7			7	100,0%
Milieu	5			5	100,0%
Misdr. tegen de openbare trouw	5	1	20,0%	4	80,0%
Bevolkingsregister	4			4	100,0%
Informaticacriminaliteit	4			4	100,0%
Zedenmisdrijven	2			2	100,0%
Misdr. tegen de persoonlijke vrijheid	1			1	100,0%
Total	255	22	8,6%	235	92,2%



1.4. Aantal inbreuken volgens de leeftijd van de gekende verdachten (per criminele figuur)

Doordat bij eenzelfde criminele figuur zowel een minderjarige als een meerderjarige gekende verdachte betrokken kan zijn, is het mogelijk dat de som van de kolommen "Minderjarig" en "Meerderjarig" hoger is dan de waarde in de kolom "Totaal..." (zie ook de methodologische nota)

Durbuy

2023

CF Diefstal andere

Criminele figuur / Leeftijd	Totaal aantal feiten minstens 1 gekende verdachte	Meerderjarig	%
Diefstal met geweld zonder wapen	1	1	100,0%
Winkeldiefstal	18	18	100,0%
Total	NVT	NVT	NVT

ICT-criminaliteit

Criminele figuur / Leeftijd	Totaal aantal feiten minstens 1 gekende verdachte	Meerderjarig	%
Betaalkaartfraude	4	4	100,0%
Total	NVT	NVT	NVT

CF Andere

Criminele figuur / Leeftijd	Totaal aantal feiten minstens 1 gekende verdachte	Meerderjarig	%
Beschadiging van auto	2	2	100,0%
Total	NVT	NVT	NVT



FE Intrafamiliaal geweld (IFG)

Criminele figuur / Leeftijd	Totaal aantal feiten minstens 1 gekende verdachte	Minderjarig	%	Meerderjarig	%
IFG: fysiek, binnen het koppel	23			23	100,0%
IFG: fysiek, tegen afstammelingen	1			1	100,0%
IFG: fysiek, tegen andere leden	9	2	22,2%	7	77,8%
IFG: psychisch, binnen het koppel	4			4	100,0%
IFG: psychisch, tegen afstammelingen	1			1	100,0%
IFG: psychisch, tegen andere leden	2			2	100,0%
IFG: economisch, binnen het koppel	2			2	100,0%
Total	NVT	NVT	NVT	NVT	NVT

FE Drugs

Criminele figuur / Leeftijd	Totaal aantal feiten minstens 1 gekende verdachte	Meerderjarig	%
Verkoop van cocaïne	2	2	100,0%
Verkoop van synthetische drugs	2	2	100,0%
Total	NVT	NVT	NVT

FE Wapenzwendel

Criminele figuur / Leeftijd	Totaal aantal feiten minstens 1 gekende verdachte	Meerderjarig	%
Handel en productie van vuurwapen	1	1	100,0%
Total	NVT	NVT	NVT

FE Geweld in de publieke ruimte

Criminele figuur / Leeftijd	Totaal aantal feiten minstens 1 gekende verdachte	Minderjarig	%	Meerderjarig	%
Fysiek geweld (openbare weg)	18	5	27,8%	14	77,8%
Fysiek geweld (andere openbare plaats)	1			1	100,0%
Fysiek geweld (publiek toegankelijke plaats)	9	3	33,3%	6	66,7%
Psychisch geweld (openbare weg)	7	1	14,3%	6	85,7%
Psychisch geweld (publiek toegankelijke plaats)	4			4	100,0%
Diefstal geweld zonder wapen (pub. toegank. pl.)	1			1	100,0%
Total	NVT	NVT	NVT	NVT	NVT

**FE Andere**

Criminele figuur / Leeftijd	Totaal aantal feiten minstens 1 gekende verdachte	Minderjarig	%	Meerderjarig	%
Identiteitsfraude	3	1	33,3%	2	66,7%
Total	NVT	NVT	NVT	NVT	NVT



Deel 2: Niveau FEITVERDACHTEN (telling van het aantal combinaties verdachte-feit)

2.1. Aantal feitverdachten volgens het geslacht van de gekende verdachten (Top 5 van hoofdcategorieën)

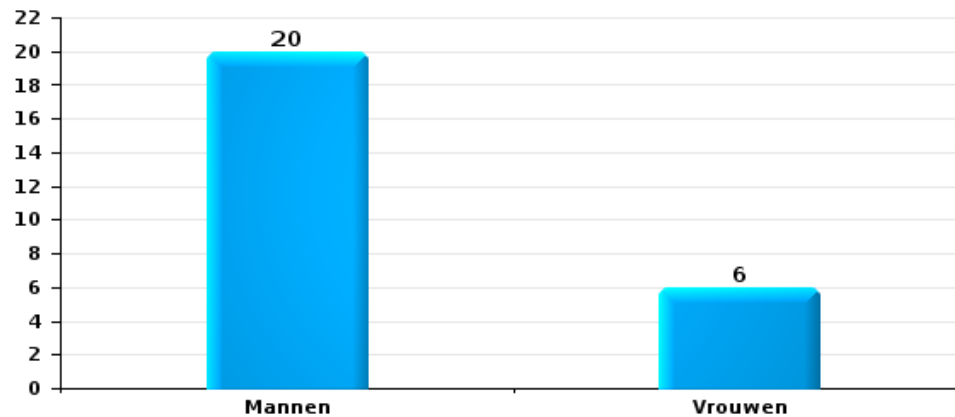
Indien eenzelfde verdachte meerdere feiten heeft gepleegd in de beschouwde periode, dan wordt hij ook meerdere keren geteld (zie ook de methodologische nota)

Durbuy

2023

Diefstal en afpersing

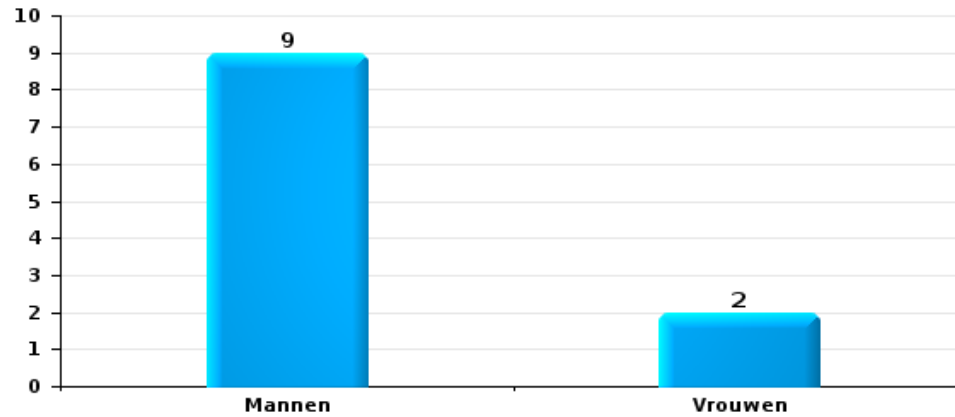
Aantal feitverdachten volgens geslacht





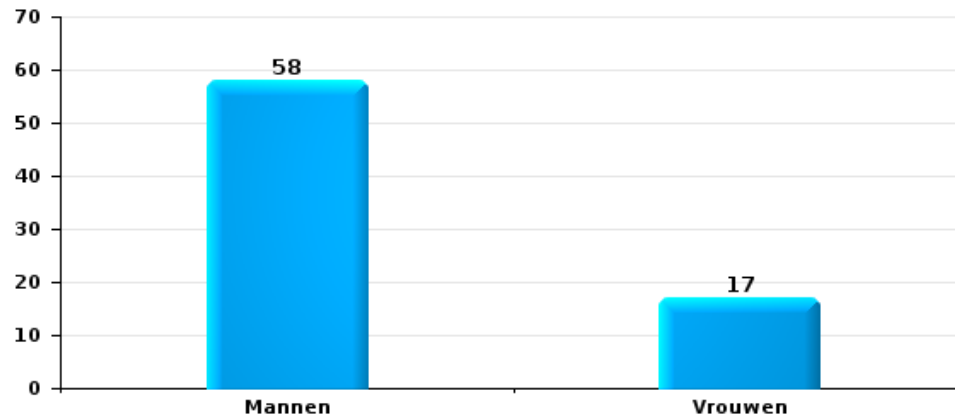
Beschadigen van eigendom

Aantal feitverdachten volgens geslacht



Misd. tegen de lichamelijke integriteit

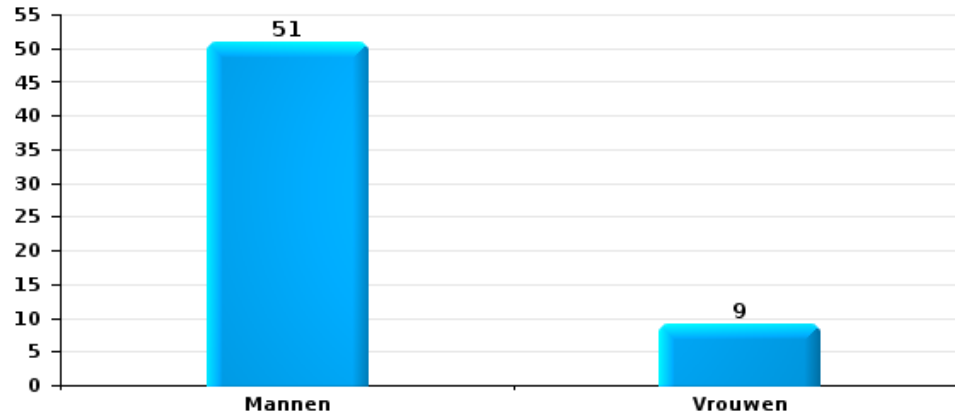
Aantal feitverdachten volgens geslacht





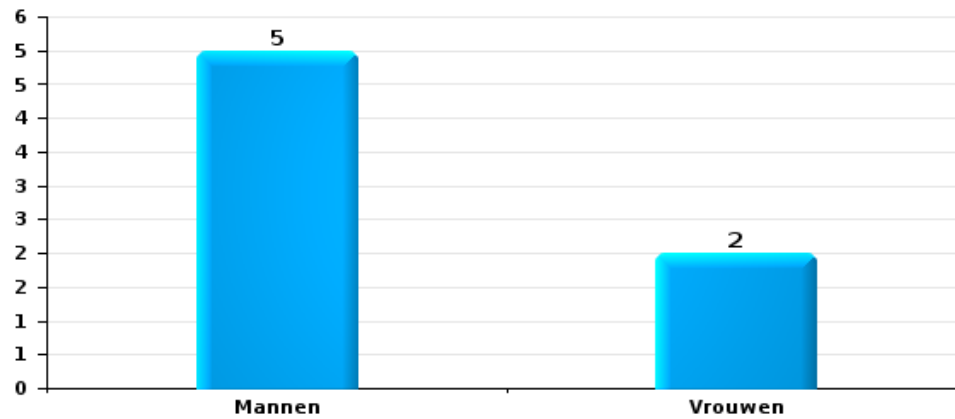
Drugs

Aantal feitverdachten volgens geslacht



Bedrog

Aantal feitverdachten volgens geslacht





2.2. Aantal feitverdachten volgens het geslacht van de gekende verdachten (Top 5 van criminele figuren)

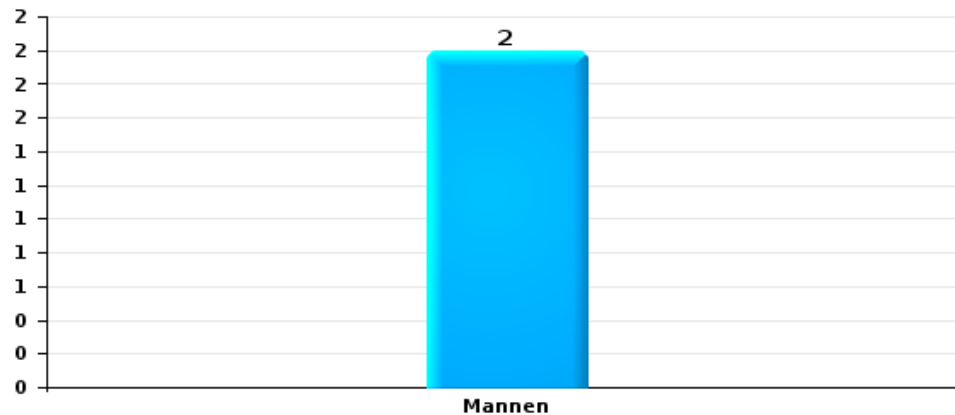
Indien eenzelfde verdachte meerdere feiten heeft gepleegd in de beschouwde periode, dan wordt hij ook meerdere keren geteld
(zie ook de methodologische nota)

Durbuy

2023

Beschadiging van auto

Aantal feitverdachten volgens geslacht





2.3. Aantal feitverdachten volgens de leeftijd van de gekende verdachten (Top 5 van hoofdcategorieën)

1) Indien eenzelfde verdachte meerdere feiten heeft gepleegd in de beschouwde periode, dan wordt hij ook meerdere keren geteld, al dan niet in dezelfde leeftijdscategorie - 2) Verdachten jonger dan 14 jaar en ouder dan 90 jaar zijn niet weergegeven in de tabel (zie ook de methodologische nota)

Durbuy

2023

Diefstal en afpersing

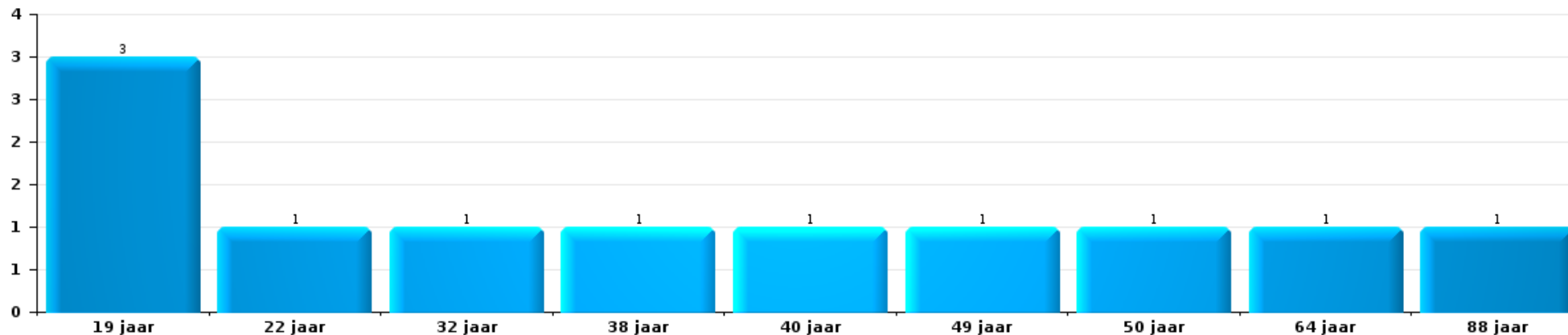
Aantal feitverdachten volgens leeftijd (chronologisch)





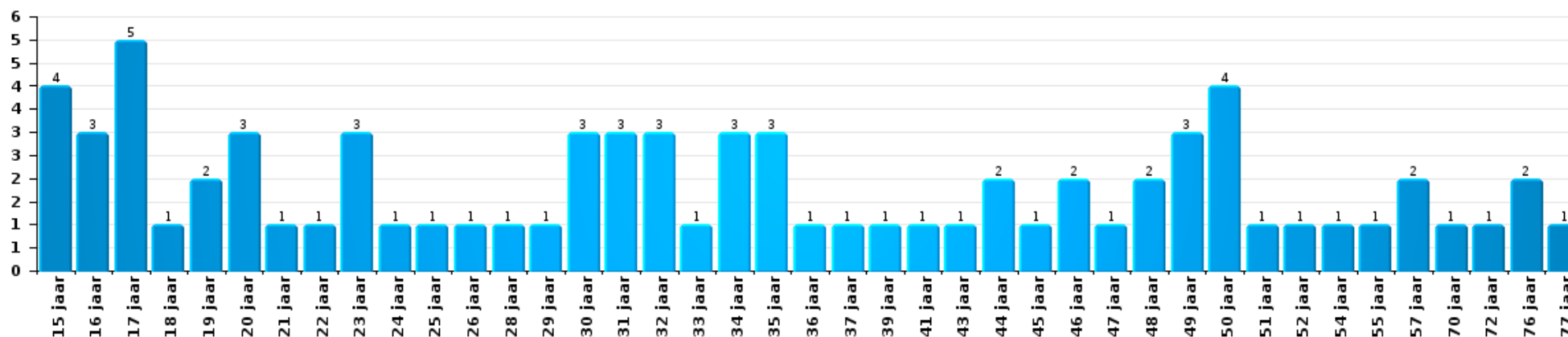
Beschadigen van eigendom

Aantal feitverdachten volgens leeftijd (chronologisch)



Misdr. tegen de lichamelijke integriteit

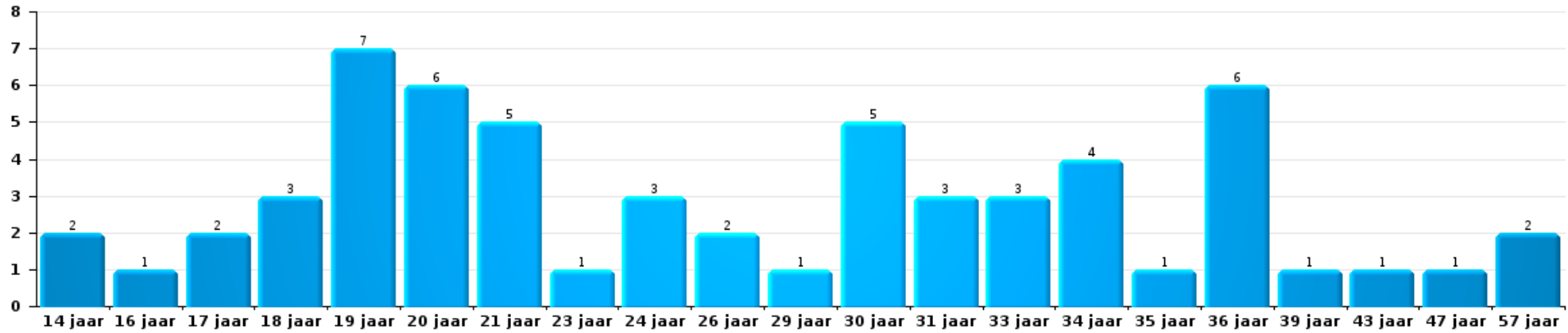
Aantal feitverdachten volgens leeftijd (chronologisch)





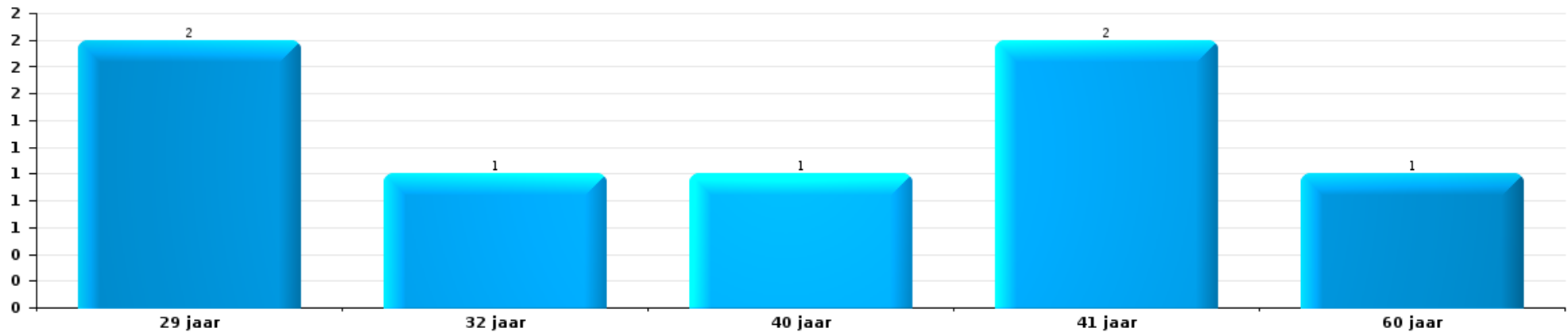
Drugs

Aantal feitverdachten volgens leeftijd (chronologisch)



Bedrog

Aantal feitverdachten volgens leeftijd (chronologisch)





2.4. Aantal feitverdachten volgens de leeftijd van de gekende verdachten (Top 5 van criminele figuren)

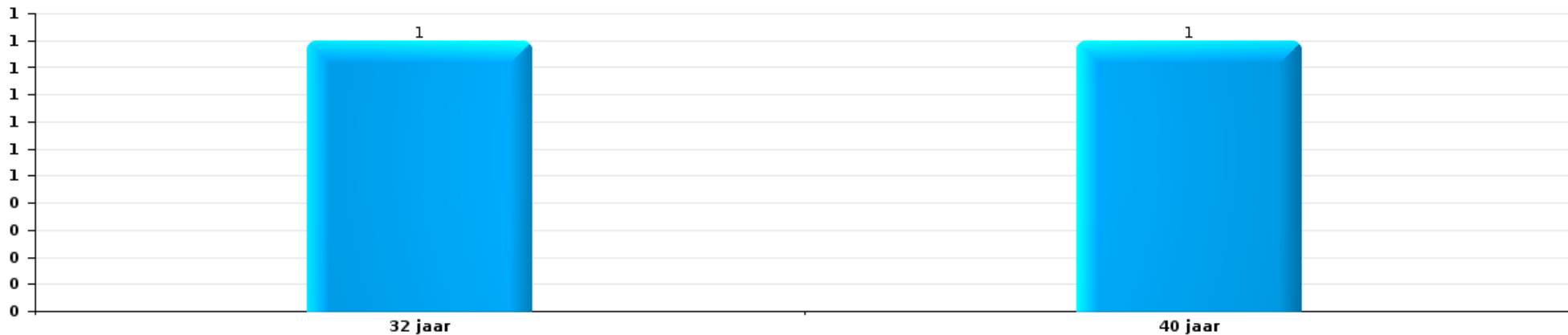
1) Indien eenzelfde verdachte meerdere feiten heeft gepleegd in de beschouwde periode, dan wordt hij ook meerdere keren geteld, al dan niet in dezelfde leeftijdscategorie; 2) Verdachten jonger dan 14 jaar en ouder dan 90 jaar zijn niet weergegeven in de tabel (zie ook de methodologische nota)

Durbuy

2023

Beschadiging van auto

Aantal feitverdachten volgens leeftijd (chronologisch)



POLITIËLE CRIMINALITEITSSTATISTIEKEN

PLEEGPLAATS: GEMEENTE

Durbuy

***Bijlage I: Detailrapport per misdrijfcategorie
Strafwetboek***



Durbuy

Inbreuk Strafwetboek

Misd. tegen de lichamelijke integriteit

		2000	2013	2014	2015	2016	2017	2018	2019	2020	2021	2022	2023	
Moord	Andere	Vol.	1											
		Subtotaal	1											
Doodslag	Vergiftiging (doodslag)	Pog.							1					
	Andere	Vol.		1						2				
		Pog.		1	1				2			2	3	
		Subtotaal		2	1				3	2		2	3	
Marteling en mishandeling	Onmenselijke behandeling	Vol.		2	3			2					1	
	Onterende behandeling	Vol.		1		3		2			1			
		Subtotaal		3	3	3		4			1		1	
Opz. slagen en/of verwondingen binnen familie	Tussen partners of ex-partners	Vol.	3	13	29	22	22	21	29	28	37	37	41	36
	Bij algemene familiale moeilijkheden	Vol.	9											
	Door de ouders op een minderjarige	Vol.		4	2	2		5	3	2	5	2	5	2
	Tegen de ouders	Vol.		2	1	5	3	5	11	3	3	4	4	4
	Tegen andere bloedverwanten in opgaande of zijlijn	Vol.		1			1			1	4		3	2
		Subtotaal	12	20	32	29	26	31	43	34	49	43	53	44
Opz. slagen en/of verwondingen buiten familie	Vechtpartij (=wederzijdse slagen)	Vol.	6	14	14	13	9	13	6	8	10	8	11	15
	Slagen aan politie-ambtenaar	Vol.		2										
	Op een minderjarige door gezaghebbend persoon	Vol.		3	2	2	1	1	3	1	2			2
	Op een minderjarige hoedanigheid dader onbekend	Vol.	3	2	1		1	3	3	3	2	4	6	5
	Op kwetsbaar persoon door gezaghebbend persoon	Vol.									1			
	Op kwetsbaar persoon (hoedanigheid dader onbekend)	Vol.	1								1			1
	Op minderjarige dr samenwonende zonder gezagsrel.	Vol.										1	1	
	Slagen aan personeel andere openbare dienst	Vol.			3									
	Slagen aan personeel onderwijsinstelling	Vol.		1				1	1					
		Vol.	38	36	42	41	39	41	33	44	25	21	46	43
	Niet nader bepaald	Pog.	1					1						
	Subtotaal	49	58	62	56	50	60	46	56	41	34	64	66	



Misdr. tegen de lichamelijke integriteit

		2000	2013	2014	2015	2016	2017	2018	2019	2020	2021	2022	2023
Schuldig verzuim	Vol.	1			2			1			1		1
	Subtotaal	1			2			1			1		1
Andere opzet. misdr. tg. lichamelijke integriteit	Vol.		1										
	Vol.			1						2		2	1
	Vol.							1	1	1			
	Pog.			1									1
	Vol.	1	6	1	2	1	1	1	6	3	4	3	5
	Vol.	5	4	4	4	2	2	4	1	1	1	1	2
Subtotaal	6	11	7	6	3	3	6	8	7	5	6	9	
Onopzet. misdr. tg. lichamelijke integriteit	Vol.	3	3	3	2	1	1	2	1			1	
	Vol.		2	1		3	5	5	5	2	2	3	3
	Vol.	1											
Subtotaal	4	5	4	2	4	6	7	6	2	2	4	3	
Totaal	73	99	109	98	83	104	103	107	101	86	129	127	

Misdr. tegen de persoonlijke vrijheid

		2000	2013	2014	2015	2016	2017	2018	2019	2020	2021	2022	2023
Ontvoering van minderjarige of kwetsbaar persoon	Vol.						1	1					
	Pog.					1							
	Vol.	1											
	Pog.	1						1		2			1
Subtotaal	2					1	1	2		2		1	
Vrijheidsberoving door particulier	Vol.		1		1	1		1		2			
	Pog.								1				
	Subtotaal		1		1	1		1	1	2			
Totaal	2	1		1	2	1	3	1	4				1

Zedenmisdrijven

		2000	2013	2014	2015	2016	2017	2018	2019	2020	2021	2022	2023
Verkrachting zonder de dood tot gevolg	Slachtoffer <10j	1	1	1	4	2	1	1	2		1		
	Slachtoffer 10j - 14j	2						2		1	1		



Zedenmisdrijven

		2000	2013	2014	2015	2016	2017	2018	2019	2020	2021	2022	2023
Verkrachting zonder de dood tot gevolg	Slachtoffer 14j - 16j	Vol.	1			2			1	1			
	Slachtoffer 16j - 18j	Vol.							1	1			
	Slachtoffer meerderjarig	Vol.		2	2	1	2	2		2		1	
		Pog.							1				
	Subtotaal		4	3	3	4	5	3	5	5	5	2	1
Verkrachting zonder de dood tot gevolg (nwSSW)	Slachtoffer <16j	Vol.										1	1
	Slachtoffer 16j - 18j	Vol.									1		
	Slachtoffer meerderjarig	Vol.										3	3
		Subtotaal										1	4
Aanranding eerbaarheid met geweld / bedreiging	Slachtoffer < 16j	Vol.			2		1	2	1	1			
	Slachtoffer 16j - 18j	Vol.					1						
	Slachtoffer meerderjarig	Vol.		5	1			2		1			
		Subtotaal		5	1	2		2	4	1	2		
Aanranding eerbaarheid zonder geweld / bedreiging	Slachtoffer < 16j	Vol.	3	5	1	5	3	2	2	3		1	
	Slachtoffer 16j - 18j	Pog.			1								
	Slachtoffer leeftijd onbekend	Vol.							1	1			
		Vol.		1								1	
	Subtotaal	3	6	2	5	3	2	2	4	1	2		
Aanranding eerbaarheid niet nader bepaald		Vol.					1						
		Subtotaal					1						
Aantasting seksuele integrit. zonder dood (nwSSW)	Slachtoffer <16j	Vol.										4	2
	Slachtoffer 16j - 18j	Vol.										1	1
	Slachtoffer meerderjarig	Vol.										3	2
		Subtotaal										8	5
Kinderpornografie	Bezit	Vol.		1	1	1							
	Verspreiding	Vol.			2					3	3		
	Toegang kinderporno via technologie	Vol.								1	1		
	Niet nader bepaald	Vol.								2			
	Subtotaal		1	3	1				6	4			



Zedenmisdrijven

		2000	2013	2014	2015	2016	2017	2018	2019	2020	2021	2022	2023
Aanzetting tot ontucht	Slachtoffer minderjarig	Vol.				3	1		1				
	Andere reclame voor ontucht	Vol.								1			
	Niet nader bepaald	Vol.							1				
	Subtotaal					3	1		2	1			
Uitbuiting van iemands ontucht	Slachtoffer meerderjarig	Vol.		1									
	Subtotaal			1									
Openbare zedenschennis	Handelingen (exhibitionisme, enz.)	Vol.	1	1	6	2	1	2	3	3	3		
	Geschriften, afbeeldingen, voorwerpen	Vol.	3							1	1		
	Subtotaal		4	1	6	2	1	2	3	3	4	4	
Voyeurisme	Observatie/opname van naaktheid of intimiteit	Vol.		1					2				
	Verspreiding opname naaktheid of intimiteit	Vol.									1	2	
	Subtotaal			1					2		1	2	
Voyeurisme via technisch/ander hulpmiddel (nwSSW)	Slachtoffer <16j	Vol.										1	
	Slachtoffer 16j - 18j	Vol.											1
	Subtotaal											1	1
Verspreiding van seksueel getinte inhoud (nwSSW)	Slachtoffer meerderjarig	Vol.											1
	Subtotaal												1
Grooming (contact via ICT met minderjarige < 16 j)		Vol.					1				1		
	Subtotaal						1				1		
Beelden seksueel misbruik minderjarigen (nwSSW)	Productie/verspreid. beelden seks. misbr. (nwSSW)	Vol.										1	
	Subtotaal											1	
Totaal		11	15	15	16	13	12	14	17	19	15	17	11

Misd. tegen andere morele waarden en gevoelens

		2000	2013	2014	2015	2016	2017	2018	2019	2020	2021	2022	2023
Belaging		Vol.	33	27	24	24	28	24	33	30	37	37	45
	Subtotaal		33	27	24	24	28	24	33	30	37	37	45
Grafschennis		Vol.		1									
	Subtotaal			1									



Misdr. tegen andere morele waarden en gevoelens

		2000	2013	2014	2015	2016	2017	2018	2019	2020	2021	2022	2023
Schending van het beroepsgeheim	Vol.			1									
	Subtotaal			1									
Schending van de eer	Laster en eerroof	3	6	6	4	8	6	10	8	8	9	10	7
	Lasterlijke aangifte												2
	Lasterlijke aantijging	1		1								2	
	Kwaadwillige ruchtbaarmaking	1			1								
	Beledigingen (Wanbedrijf)		2	2		3	4	3		3	1	4	
	Subtotaal	5	8	9	5	11	10	13	8	11	10	16	9
Persoonlijke levenssfeer	Woonstschennis door particulier	4	2	6	1	2	3	5	1	2	3	2	3
	Pog.				1								
	Subtotaal	4	2	6	2	2	3	5	1	2	3	2	3
Nachtlawaai	Vol.	10	2	4	5	1	2	4	2	1	2	26	8
	Subtotaal	10	2	4	5	1	2	4	2	1	2	26	8
Misbruik zwakheden personen	Vol.				3			1			3		
	Subtotaal				3			1			3		
Privacy zeden: publicatie identiteit slachtoffer	Pog.												1
	Subtotaal												1
Cyberlokking (lokken van minderjarige via ICT)	Vol.								1	1			
	Subtotaal								1	1			
Bezetting andermans goed (kraken)	Binnendringen/bezetten/verblijven (niet bewoond)								1				2
	Subtotaal								1				2
Totaal		19	46	47	39	38	43	47	46	45	55	81	68

Misdr. tegen het juridisch statuut van het kind

		2000	2013	2014	2015	2016	2017	2018	2019	2020	2021	2022	2023
Niet-afgeven van kinderen	Door de ouders	3	4	3	2	3	3		1	5	9	3	3
	Door persoon ermee belast		1			1							
	Subtotaal	3	5	3	2	4	3		1	5	9	3	3
Totaal		3	5	3	2	4	3		1	5	9	3	3

Diefstal en afpersing

		2000	2013	2014	2015	2016	2017	2018	2019	2020	2021	2022	2023	
Diefstal met vzo	Met geweld	Vol.	3	7	2	1	2	4	3	3	2	2	5	2
		Pog.					1		1		2	1		
	Zonder geweld	Vol.	125	232	174	159	114	90	127	115	103	67	63	46
		Pog.	53	39	65	48	44	34	42	37	26	19	26	12
Subtotaal		181	278	241	208	160	129	172	156	131	90	95	60	
Diefstal zonder vzo	Met geweld	Vol.			3	1	2	5	3		1	2	4	3
	Zonder geweld, Zakkenrollerij	Vol.	17	11	10	10	11	6	4	10	2	11	8	6
		Pog.			1									
	Zonder geweld, Gebruiksdiefstal	Vol.	2				1						1	1
	Zonder geweld, Huisdiefstal	Vol.	2	1	1	4		2	3	2	2	3	2	
	Zonder geweld	Vol.	163	122	126	126	147	105	122	110	88	83	91	94
		Pog.	4	2		1	5	2	2	3	1	3	1	4
	Subtotaal	188	136	141	142	166	120	134	125	94	102	107	107	108
Diefstal niet nader bepaald	Vol.	10	1					1					1	
	Pog.	6												
	Subtotaal	16	1					1					1	
Afpersing	Vol.			1		1	1	2	1	1	1		2	
	Pog.		3	1		1			1	1	1			
	Subtotaal		3	2		2	1	2	2	2	2		2	
Vervaardiging valse sleutels	Vol.	1												
	Subtotaal	1												
Totaal		386	418	384	350	328	250	309	283	227	194	203	170	

Bedrog

		2000	2013	2014	2015	2016	2017	2018	2019	2020	2021	2022	2023
Witwassen	Vol.			1	4	2				2		2	3
	Subtotaal			1	4	2				2		2	3
Heling	Gewone heling	Vol.	1	1	2		2	4	2	2	2	1	1
	Niet nader bepaald	Vol.	1										
	Subtotaal	2	1	2			2	4	2	2	2	1	1



GEREGISTREERDE CRIMINALITEIT OP HET NIVEAU VAN DE GEMEENTE

Bedrog

		2000	2013	2014	2015	2016	2017	2018	2019	2020	2021	2022	2023	
Flessentrekkerij	Brandstof / smeerolie	Vol.	3	8	3		1			1	1		1	
	Dranken en spijzen	Vol.	1	3	3		3	1			2	2	2	
	Huurrijtuig	Vol.								1				
	Logies	Vol.	3	1	1	3	4	1		1	1	3	1	
	Niet nader bepaald	Vol.	2	1										
	Subtotaal		9	13	7	3	7	3	1	3	4	5	4	
Verduistering en bedrieglijke vernietiging	Bedrieglijke verbergings	Vol.	14	5	6	2	4	1	4	3	2	5	5	7
	Van geld, papieren, enz.	Vol.						1		1				
	Van in beslag genomen voorwerpen	Vol.		2	1		1	1	2			1	2	
	Van nalatenschap	Vol.	1											
	Niet nader bepaald	Vol.		1				1					1	
	Subtotaal		15	8	7	2	5	2	8	3	3	6	7	8
Oplichting	Internetfraude	Vol.		3	9	9	14	22	15	18	25	40	54	69
		Pog.		3	1	1		1	2	2	3	4	4	9
	Oplichting zonder internet	Vol.		3	5	9	5	6	12	14	11	13	7	11
		Pog.		3			1		3	1	2	3		2
	Niet nader bepaald	Vol.	12											
	Subtotaal		12	12	15	19	20	29	32	35	41	60	65	91
Bedriegerij	Verkochte waren / geleverd werk	Vol.			1					1	1			
	Munten	Vol.								2				
	Niet nader bepaald	Vol.		1										
	Subtotaal			1	1					3	1			
Misbruik van vertrouwen en verwante misd.	Misbruik van vertrouwen	Vol.	4	10	4	7	10	8	8	10	8	8	12	10
		Pog.	1											
	Misbruik van zwakheden	Vol.		1	1			1		1		1	1	3
	Subtotaal		5	11	5	7	10	9	8	11	8	9	13	13
Misbruik van maatschappelijk vermogen	Andere	Vol.			1									
		Subtotaal			1									
Misd. ivm insolventie	Door de schuldenaar	Vol.			2	1								
	Niet nader bepaald	Vol.						1						
	Subtotaal				2	1		1						



Bedrog

	2000	2013	2014	2015	2016	2017	2018	2019	2020	2021	2022	2023	
Ongedekte cheques	Vol.	4					2						
	Subtotaal	4					2						
Totaal		47	46	39	37	45	45	55	52	62	82	93	120

Beschadigen van eigendom

	2000	2013	2014	2015	2016	2017	2018	2019	2020	2021	2022	2023	
Opzettelijke brandstichting	Vol.	1		2								3	
	Vol.						1				1		
	Pog.	1					1						
	Vol.	1		1		1			1	1	1	1	
	Pog.											1	
	Vol.	3	6	3	1	2	2	3	1	2	2	1	1
	Pog.						1	1					
Vol.				1		3		1				1	
Pog.					1							1	
Pog.	1												
Subtotaal	7	6	6	2	4	6	6	2	3	3	7	4	
Onopzettelijke brandstichting	Vol.	5	11	6	11	7	7	10	11	13	4	7	8
	Subtotaal	5	11	6	11	7	7	10	11	13	4	7	8
Vernieling, onbruikbaarmaking, beschadiging	Vol.	9	3	1	2	1		2	1	1	1		
	Vol.			1	1		2		2		1		
	Vol.	5											
	Pog.	1											
Subtotaal	15	3	2	3	1	2	2	3	1	2			
Vandalisme	Vol.	35	33	43	49	32	26	34	28	41	30	33	25
	Pog.							1					
	Vol.	23	15	14	5	8	10	4	7	3	12	13	14
	Vol.	2		2	2	3				1	1	2	1
	Vol.	50	34	34	28	33	35	27	31	25	20	32	27
	Vol.	1	4		3	2	2	1	6	3			5
Subtotaal	111	86	93	87	78	73	67	72	73	63	80	72	
Totaal	138	106	107	103	90	88	85	88	90	72	94	84	



Beschadigen van eigendom

Misdr. tegen de veiligheid van de staat

	2000	2013	2014	2015	2016	2017	2018	2019	2020	2021	2022	2023
Inwendige staatsveiligheid				1								
Subtotaal				1								
Totaal				1								

Misdr. tegen gezag van de overheid

	2000	2013	2014	2015	2016	2017	2018	2019	2020	2021	2022	2023
Geweld tegen overheidspersonen		1								1		
Subtotaal		1								1		
Weerspannigheid		1									1	
		5	3	1	2	3	6	2	2	3	3	4
								1				
Subtotaal		6	3	1	2	3	6	3	2	3	4	4
Smaad		5	4		5	6	2	5	7	6	5	5
Subtotaal		5	4		5	6	2	5	7	6	5	5
Andere misdrijven			1				2					
	Zegelverbreking											
Subtotaal			1				2					
Totaal		12	8	1	7	9	10	8	9	10	9	9

Misdr. tegen de openbare trouw

	2000	2013	2014	2015	2016	2017	2018	2019	2020	2021	2022	2023	
Valsheid in geschriften		3	1	5	6	1	4	1	5	2	4	1	2
		1	1	3	5	1	5	2	4	2	2	1	4
	Subtotaal	4	2	8	11	2	9	3	9	4	6	2	6
Aanmatiging			1						1				
			1		1						1	1	1
				4	5	7	4	2	5	3	6	6	
												1	
	Subtotaal		2		5	5	7	4	2	6	4	7	8


Misd. tegen de openbare trouw

		2000	2013	2014	2015	2016	2017	2018	2019	2020	2021	2022	2023
Namaking / Vervalsing	Namaking	Vol.	1					2			2		
	Vervalsing	Vol.			1					1			
		Subtotaal	1			1			2		1	2	
Valse munt	Uitgifte	Vol.	7									2	
	Niet nader bepaald	Vol.	2										
	Andere	Vol.	3							2		1	1
		Subtotaal	12							2		3	1
Valsheid voor het gerecht	Valse getuigenis	Vol.	1			1							
	Valse verklaringen	Vol.		2	1				1	2			
		Subtotaal	1	2	1		1		1	2			
	Totaal	18	6	9	17	8	16	9	12	15	12	12	15



Misdr. tegen de familie

		2000	2013	2014	2015	2016	2017	2018	2019	2020	2021	2022	2023
Familieverlating	Vol.				3		1		2			1	
	Pog.	1											
	Subtotaal	1			3		1		2			1	
Weigering recht op persoonlijk contact	Vol.	4	15	22	14	10	11	17	19	10	18	11	6
	Pog.							1					
	Subtotaal	4	15	22	14	10	11	18	19	10	18	11	6
Niet betaling onderhoudsgeld	Vol.	5	1	6	6	1	4	2	4	4	1	1	3
	Pog.												
	Subtotaal	5	1	6	6	1	4	2	4	4	1	1	3
	Totaal	10	16	28	23	11	16	20	25	14	19	13	9

Informaticacriminaliteit

		2000	2013	2014	2015	2016	2017	2018	2019	2020	2021	2022	2023
Hacking	Vol.		2		3		3	2	2	4	2	3	8
	Pog.											3	
	Subtotaal		2		3		3	2	2	4	2	6	8
Valsheid in informatica	Vol.			1		1	1				1		
	Pog.												
	Subtotaal			1		1	1				1		
Informaticabedrog	Vol.		14	14	11	12	15	12	29	19	22	33	37
	Pog.		1		3					1	1	1	2
	Subtotaal		15	14	14	12	15	12	29	20	23	34	39
Sabotage	Vol.		1		1				1	1		1	
	Pog.												
	Subtotaal		1		1				1	1		1	
	Totaal		18	15	18	13	19	14	32	25	26	41	47

Onwettige uitoefening van het openbaar gezag

		2000	2013	2014	2015	2016	2017	2018	2019	2020	2021	2022	2023
Misbruik van gezag	Vol.	1								1			
	Pog.												
	Subtotaal	1								1			
	Totaal	1								1			



Exploitatie van bedelarij

		2000	2013	2014	2015	2016	2017	2018	2019	2020	2021	2022	2023
Andermans bedelarij exploiteren	Vol.								1				
	Subtotaal								1				
	Totaal								1				

Overtreding Strafwetboek

		2000	2013	2014	2015	2016	2017	2018	2019	2020	2021	2022	2023
Beledigingen (Overtreding)	Vol.	8											
	Subtotaal	8											
Ombrenging van dieren (Overtreding)	Vol.	1											
	Subtotaal	1											
Rondzwervende dieren	Vol.	1											
	Subtotaal	1											
Andere overtredingen SWB	Vol.	11											
	Subtotaal	11											
	Totaal	21											

POLITIËLE CRIMINALITEITSSTATISTIEKEN

PLEEGPLAATS: GEMEENTE

Durbuy

***Bijlage II: Detailrapport per misdrijfcategorie
Bijzondere Wetten***



Durbuy

Inbreuk bijzondere wetgeving

Drugs

			2000	2013	2014	2015	2016	2017	2018	2019	2020	2021	2022	2023
Bezit	Vol.		9	26	27	29	55	39	36	56	19	11	41	45
	Subtotaal		9	26	27	29	55	39	36	56	19	11	41	45
Gebruik	Gebruik in groep	Vol.	4											
	Individueel gebruik	Vol.	3											
	Gebruik vergemakkelijken	Vol.	4		3	1		1		2			5	3
	Wanorde, schandaal of gevaar in openbare ruimte	Vol.								1				
	Subtotaal		11		3	1		1		3			5	3
In- en uitvoer	Vol.		2	2	1				2	2				1
	Subtotaal		2	2	1				2	2				1
Fabricatie	Vol.			1	2			1	1		2	2	3	
	Subtotaal			1	2			1	1		2	2	3	
Handel	Vol.		7	3	6	12	6	13	19	15	7	5	14	15
	Subtotaal		7	3	6	12	6	13	19	15	7	5	14	15
Andere	Vol.		2								1		3	2
	Subtotaal		2								1		3	2
	Totaal		31	32	39	42	61	54	58	76	29	18	67	65



Vreemdelingenwetgeving

			2000	2013	2014	2015	2016	2017	2018	2019	2020	2021	2022	2023
Illegale transmigratie	Schijnhuwelijk zonder beloning/dwang	Vol.		1										
	Toegang tot het grondgebied	Vol.						1				1		
	Verblijf	Vol.			2	5	3	3		1		2	4	5
	Niet dragen van identiteits- of reisdocumenten	Vol.		1										
	Inschrijving in vreemdelingenregister	Vol.		32	30	6	10	1	13	3	1	1	4	2
		Subtotaal		34	32	11	13	5	13	4	1	4	8	7
Hulp bij illegaal verblijf		Vol.							1					
		Subtotaal							1					
		Totaal		34	32	11	13	5	14	4	1	4	8	7



Milieu

			2000	2013	2014	2015	2016	2017	2018	2019	2020	2021	2022	2023
Afstoffen	Afval door beroepspersoon	Vol.								1	1			
	Afval door particulier	Vol.			3	1	1	3	2	5	5	3	3	4
	Afval door onbepaald persoon	Vol.	5											
	Niet nader bepaald	Vol.	2											
		Subtotaal	7		3	1	1	3	2	6	6	3	3	4
Andere dan afval	Stedenbouw	Vol.	1	2	5	1	6						1	1
	Geluidshinder	Vol.										1		
	Bodemverontreiniging	Vol.			1				1					
	Andere leefmilieuhinder	Vol.	1	1						1				
		Subtotaal	2	3	6	1	6		1	1		1	1	1
Biodiversiteit / Fauna en flora	Dierenwelzijn	Vol.	10	1	4	1	1		4		2		2	2
		Pog.	1											
	Natuurbescherming	Vol.		1		1			1					
	Vernietiging van dieren	Vol.	2						1		1	3	2	1
		Pog.									1		1	
		Subtotaal	13	2	4	2	1		6	1	3	3	5	3
Niet nader bepaald		Vol.	1											
		Subtotaal	1											
		Totaal	23	5	13	4	8	3	9	8	9	7	9	8



Wapens en springstoffen

			2000	2013	2014	2015	2016	2017	2018	2019	2020	2021	2022	2023
Illegaal bezit	Vuurwapen	Vol.		16	83	5	9	4	11	5	4	4	4	6
	Blank wapen of niet-vuurwapen	Vol.		1	2	4	3	2	4	7	6	3	6	4
	Munitie	Vol.		1		1			3					1
	Onderdelen/toebehoren	Vol.											1	
	Niet nader bepaald	Vol.	4											
		Subtotaal	4	18	85	10	12	6	18	12	10	7	11	11
Illegale dracht / vervoer	Vuurwapen	Vol.			1				1				3	
	Blank wapen of niet-vuurwapen	Vol.		1	3	1	4		3	5	2		6	8
	Munitie	Vol.			1									
	Niet nader bepaald	Vol.	1											
		Subtotaal	1	1	5	1	4		4	5	2		9	8
Illegale handel	Vuurwapen	Vol.			1				2				1	
	Blank wapen of niet-vuurwapen	Vol.											1	
	Munitie	Vol.												1
		Subtotaal		1					2				2	1
Springstoffen		Vol.							1					
		Subtotaal							1					
Andere	Niet nader bepaald	Vol.	3											
		Subtotaal	3											
		Totaal	8	19	91	11	16	6	25	17	12	7	22	20



Bescherming personen

			2000	2013	2014	2015	2016	2017	2018	2019	2020	2021	2022	2023
Discriminatie	Racisme en xenofobie	Vol.		1	1	1	3		2	1		1	4	3
	Op grond van seksuele geaardheid (homofobie)	Vol.			1					1			1	
	Op grond van geloof of levensbeschouwing	Vol.									1			
	Andere discriminatie	Vol.										1	1	1
		Subtotaal		1	2	1	3		2	2	1	2	6	4
Bescherming privé-leven		Vol.				3	1						1	
		Subtotaal				3	1						1	
Bewakingscamera's		Vol.												1
		Subtotaal												1
Portretrecht		Vol.				1						2	2	
		Subtotaal				1						2	2	
Andere		Vol.												1
		Subtotaal												1
		Totaal		1	2	1	7	1	2	2	1	4	9	6



Durbuy

Inbreuk bijzondere wetgeving

Hormonen en doping

		2000	2013	2014	2015	2016	2017	2018	2019	2020	2021	2022	2023
Bezit	Vol.						1			2			
	Subtotaal						1			2			
Gebruik	Vol.	1											
	Subtotaal	1											
	Totaal	1					1			2			

Voetbalwet

		2000	2013	2014	2015	2016	2017	2018	2019	2020	2021	2022	2023
Aanzet tot haat of woede	Vol.										1		
	Subtotaal										1		
	Totaal										1		

Jeugdbescherming

		2000	2013	2014	2015	2016	2017	2018	2019	2020	2021	2022	2023
Wet op de leerplicht	Vol.		1	1	1								1
	Subtotaal		1	1	1								1
Wet op de jeugdbescherming	Vol.	2	4	5	5	11	5	7	10	14	12	12	22
	Subtotaal	2	4	5	5	11	5	7	10	14	12	12	22
Niet nader bepaald	Vol.		1										
	Subtotaal		1										
	Totaal	2	6	6	6	11	5	7	10	14	12	12	23



Sociaal strafwetboek

		2000	2013	2014	2015	2016	2017	2018	2019	2020	2021	2022	2023
Belaging op het werk	Vol.			1			2	5			4	3	
	Subtotaal			1			2	5			4	3	
Arbeidstijd	Vol.						1						
	Subtotaal						1						
Loon en andere vermogensrechtelijke voordelen	Vol.		1										
	Subtotaal		1										
Illegale arbeid	Vol.				1								
	Subtotaal				1								
Sociale fraude inzake bijdragen (zwartwerk)	Vol.				1			2		1		1	
	Subtotaal				1			2		1		1	
Sociale zekerheid	Vol.					1							
	Subtotaal					1							
Misdr. tegen openbare trouw in sociaal strafrecht	Vol.							1	1	1	2	3	
	Subtotaal							1	1	1	2	3	
Oplichting in sociaal strafrecht	Vol.		11	3		1			1	2	1	1	2
	Subtotaal		11	3		1			1	2	1	1	2
	Totaal		12	4	2	2	3	8	2	4	7	8	2

Dronkenschap en alcohol

		2000	2013	2014	2015	2016	2017	2018	2019	2020	2021	2022	2023
Openbare dronkenschap	Vol.	1	6	8	14	18	9	15	16	12	22	22	28
	Subtotaal	1	6	8	14	18	9	15	16	12	22	22	28
Sluitingsuur van horecazaken	Vol.	1											
	Subtotaal	1											
Andere	Vol.	1											
	Subtotaal	1											
	Totaal	3	6	8	14	18	9	15	16	12	22	22	28



Bevolkingsregister

		2000	2013	2014	2015	2016	2017	2018	2019	2020	2021	2022	2023
	Vol.	31	31	34	52	44	49	39	13	11	21	7	5
	Subtotaal	31	31	34	52	44	49	39	13	11	21	7	5
	Totaal	31	31	34	52	44	49	39	13	11	21	7	5

Identiteitskaart

		2000	2013	2014	2015	2016	2017	2018	2019	2020	2021	2022	2023
Weigeren te vertonen	Vol.		1										
	Subtotaal		1										
Andere	Vol.		1										
	Subtotaal		1										
	Totaal		2										

Volksgesondheid

		2000	2013	2014	2015	2016	2017	2018	2019	2020	2021	2022	2023
Voedingswaren	Vol.											1	
	Subtotaal											1	
Weigering of verzuim naleving maatregelen	Vol.									98	36	6	
	Subtotaal									98	36	6	
Niet nader bepaald	Vol.									1		1	
	Subtotaal									1		1	
Andere	Vol.									20	2		
	Subtotaal									20	2		
	Totaal									119	38	8	

Arbeid

		2000	2013	2014	2015	2016	2017	2018	2019	2020	2021	2022	2023
Algemeen reglement arbeidsbescherming	Vol.							1					
	Subtotaal							1					
Ambulante handel	Vol.										1		
	Subtotaal										1		
Sociale fraude inzake bijdragen (zwartwerk)	Vol.												1
	Subtotaal												1
Andere	Vol.		1	1			3	3	2	2	2	4	1
	Subtotaal		1	1			3	3	2	2	2	4	1
	Totaal		1	1			3	4	2	2	3	4	2

Bescherming van de openbare inkomsten

		2000	2013	2014	2015	2016	2017	2018	2019	2020	2021	2022	2023
Douane en accijnzen	Vol.						1						
	Subtotaal						1						
Sociale fraude inzake uitkeringen	Vol.								2		1	1	
	Subtotaal								2		1	1	
Niet nader bepaald	Vol.										1		
	Subtotaal										1		
	Totaal						1		2		2	1	

Economische wetgeving

		2000	2013	2014	2015	2016	2017	2018	2019	2020	2021	2022	2023
Vennootschappen	Vol.							1					
	Subtotaal							1					
Toegang / organisatie economie	Vol.										1		
	Subtotaal										1		
	Totaal							1			1		



Handelspraktijken

		2000	2013	2014	2015	2016	2017	2018	2019	2020	2021	2022	2023
Marktpraktijken en consumentenbescherming	Vol.	2											
	Subtotaal	2											
Andere	Vol.								1	1			
	Subtotaal								1	1			
	Totaal	2							1	1			

Andere bijzondere wetten

		2000	2013	2014	2015	2016	2017	2018	2019	2020	2021	2022	2023
Vervoer	Vol.				1				3	1	1		
	Subtotaal				1				3	1	1		
Preventie: brand, ontploffing, ongevallen	Vol.				1								
	Subtotaal				1								
Misdr. in de audiovisuele sector	Vol.		1										
	Subtotaal		1										
Energie	Vol.			1	1								
	Subtotaal			1	1								
Onopzettelijke beschadiging kabels telecomnetwerk	Vol.				1	1	1						
	Subtotaal				1	1	1						
Inbreuken Wet politie spoorwegen	Vol.					3	5	4					
	Subtotaal					3	5	4					
Andere	Vol.	3	4			1							
	Subtotaal	3	4			1							
	Totaal	3	5	1	4	5	6	4	3	1	1		

POLITIËLE CRIMINALITEITSSTATISTIEKEN

PLEEGPLAATS: GEMEENTE

Durbuy

***Bijlage III: Detailrapport
Criminele Figuren / Fenomenen***



Durbuy

CF Diefstal vervoermiddel

		2000	2013	2014	2015	2016	2017	2018	2019	2020	2021	2022	2023
Autodiefstal	Pog.	14		1		1	4						
	Vol.	20	7	10	5	10	3	6	2	2	8	10	4
	Totaal	34	7	11	5	11	7	6	2	2	8	10	4
Motodiefstal	Pog.									1			
	Vol.		1	1	2	4	3	6			3		3
	Totaal		1	1	2	4	3	6		1	3		3
Carjacking	Vol.							1					
	Totaal							1					
Homejacking	Pog.	1											
	Vol.					1							
	Totaal	1				1							
Garagediefstal	Vol.		5	2		3	1	2		1			
	Totaal		5	2		3	1	2		1			
Bromfietsdiefstal	Pog.	2											
	Vol.	8	4	8	4	2	3			2	2	1	
	Totaal	10	4	8	4	2	3			2	2	1	
Fietsdiefstal	Vol.	8	7	4	12	9	4	9	6	13	6	7	10
	Totaal	8	7	4	12	9	4	9	6	13	6	7	10

CF Inbraak

		2000	2013	2014	2015	2016	2017	2018	2019	2020	2021	2022	2023
Woninginbraak	Pog.	18	25	34	27	25	16	35	31	17	10	18	8
	Vol.	31	67	61	53	39	37	64	61	34	20	25	18
	Totaal	49	92	95	80	64	53	99	92	51	30	43	26



CF Inbraak

		2000	2013	2014	2015	2016	2017	2018	2019	2020	2021	2022	2023
Inbraak in bedrijf of handelszaak	Pog.	11	3	10	6	1	5	1	2	2	2	2	1
	Vol.	10	21	18	20	10	10	7	9	9	1	6	5
	Totaal	21	24	28	26	11	15	8	11	11	3	8	6
Inbraak in openbare of overheidsinstelling	Pog.	1	2	4	3	4	3	1	1	1	1	1	1
	Vol.	11	5	5	7	8	9	5	8	6	3	3	2
	Totaal	12	7	9	10	12	12	6	9	7	4	4	3
Ramkraak	Pog.			1									
	Vol.	1			2								
	Totaal	1		1	2								
Inbraak in gebouw (totaal)	Pog.	30	30	48	36	30	24	37	34	20	13	21	10
	Vol.	51	91	83	79	57	54	76	78	49	24	34	25
	Totaal	81	121	131	115	87	78	113	112	69	37	55	35

CF Diefstal andere

		2000	2013	2014	2015	2016	2017	2018	2019	2020	2021	2022	2023
Diefstal gewapenderhand	Pog.	1	1			1	1		1		2		
	Vol.	2	2	2		1	2	1	1		2		
	Totaal	3	3	2		2	3	1	2		4		
Diefstal met geweld zonder wapen	Pog.		2	1					1	1	1	1	
	Vol.	1	5	4	2	4	9	8	3	4	3	12	7
	Totaal	1	7	5	2	4	9	8	4	5	4	13	7
Diefstal uit of aan voertuig	Pog.	6	4	8	8	14	4	2	2	1	4	1	
	Vol.	39	48	68	61	57	37	23	35	20	37	11	11
	Totaal	45	52	76	69	71	41	25	37	21	41	12	11
Diefstal van wapens en explosieven	Pog.	1											
	Vol.	8	5	3	5		10	5	2	2	1		
	Totaal	9	5	3	5		10	5	2	2	1		



CF Diefstal andere

		2000	2013	2014	2015	2016	2017	2018	2019	2020	2021	2022	2023
Handtasroof	Vol.		1		1	1						1	
	Totaal		1		1	1						1	
Grijpdiefstal	Vol.	3	1		1	1	1	2	1			2	1
	Totaal	3	1		1	1	1	2	1			2	1
Zakkenrollerij	Pog.			1									
	Vol.	26	12	11	10	13	10	6	11	2	12	8	6
Totaal	26	12	12	10	13	10	6	11	2	12	8	6	
Winkeldiefstal	Pog.				1	1		1			1	1	
	Vol.	5	7	5	4	11	17	12	7	4	3	14	19
Totaal	5	7	5	4	12	18	12	8	4	3	15	20	
Diefstal met list	Pog.		1						1				
	Vol.	4	5	2	3	3	2	3	3			1	1
Totaal	4	6	2	3	3	2	3	4			1	1	
Metaaldiefstal	Pog.												1
	Vol.	6	8	12	4	3	1	5	1	2		11	4
Totaal	6	8	12	4	3	1	5	1	2		11	5	
Werfdiefstal	Pog.	1		1		1						1	
	Vol.	4	10	7	3	4	2	1		3		9	1
Totaal	5	10	8	3	5	2	1		3		10	1	
Home-invasie	Vol.							1	1	1		1	
	Totaal							1	1	1		1	
Dierendiefstal	Vol.	2	2		5		1	1		2	2		
	Totaal	2	2		5		1	1		2	2		
Ladingdiefstal	Vol.					1							
	Totaal					1							



ICT-criminaliteit		2000	2013	2014	2015	2016	2017	2018	2019	2020	2021	2022	2023
Betaalkaartfraude	Pog.		1		2								
	Vol.		10	11	7	9	10	8	19	5	3	8	9
	Totaal		11	11	9	9	10	8	19	5	3	8	9
Phishing	Vol.			2					1	1		2	1
	Totaal			2					1	1		2	1
Shouldersurfing	Vol.					1	1		9		1		1
	Totaal					1	1		9		1		1

CF Andere		2000	2013	2014	2015	2016	2017	2018	2019	2020	2021	2022	2023
Geweld tegen beroepen van algemeen belang	Vol.		4	3			1	1			2		
	Totaal		4	3			1	1			2		
Groepsverkrachting	Vol.	1						2					
	Totaal	1						2					
Graffiti	Vol.	2		2	2	2				1	1	2	1
	Totaal	2		2	2	2				1	1	2	1
Beschadiging van auto	Pog.	1											
	Vol.	24	37	43	53	31	24	34	29	42	30	31	25
	Totaal	25	37	43	53	31	24	34	29	42	30	31	25
Steekpartij	Pog.								1				
	Vol.	3			1		1		2	1		3	
	Totaal	3			1		1		3	1		3	

FE Intrafamiliaal geweld (IFG)		2000	2013	2014	2015	2016	2017	2018	2019	2020	2021	2022	2023
IFG: fysiek, binnen het koppel	Vol.	3	13	29	22	24	21	29	28	37	37	42	37
	Totaal	3	13	29	22	24	21	29	28	37	37	42	37



FE Intrafamiliaal geweld (IFG)

		2000	2013	2014	2015	2016	2017	2018	2019	2020	2021	2022	2023
IFG: fysiek, tegen afstammelingen	Pog.					1							
	Vol.		4	3	4		8	5	3	7	2	6	2
	Totaal		4	3	4	1	8	5	3	7	2	6	2
IFG: fysiek, tegen andere leden	Vol.	10	4	3	7	5	6	12	5	7	5	10	10
	Totaal	10	4	3	7	5	6	12	5	7	5	10	10
IFG: seksueel, tegen afstammelingen	Vol.				1	2	1	3		2			
	Totaal				1	2	1	3		2			
IFG: psychisch, binnen het koppel	Pog.							1					
	Vol.	7	20	27	16	16	15	19	23	18	27	22	13
	Totaal	7	20	27	16	16	15	20	23	18	27	22	13
IFG: psychisch, tegen afstammelingen	Vol.				1	1	1						1
	Totaal				1	1	1						1
IFG: psychisch, tegen andere leden	Vol.					2	6	1	1				2
	Totaal					2	6	1	1				2
IFG: economisch, binnen het koppel	Vol.		1	2	1		2	1	1		1	1	2
	Totaal		1	2	1		2	1	1		1	1	2
IFG: economisch, tegen afstammelingen	Vol.				1								
	Totaal				1								
IFG: economisch, tegen andere leden	Pog.	1											
	Vol.	8	1	6	8	2	7	2	5	4	1	2	3
	Totaal	9	1	6	8	2	7	2	5	4	1	2	3

FE Hormonen en doping

		2000	2013	2014	2015	2016	2017	2018	2019	2020	2021	2022	2023
Humane doping	Vol.				1	1	1			2			
	Totaal				1	1	1			2			



FE Hormonen en doping

		2000	2013	2014	2015	2016	2017	2018	2019	2020	2021	2022	2023
Illegale vetmesting	Vol.	1											
	Totaal	1											

FE Drugs

		2000	2013	2014	2015	2016	2017	2018	2019	2020	2021	2022	2023
Verkoop van cocaïne	Vol.			1	3	1	2	6	6	5	2	3	4
	Totaal			1	3	1	2	6	6	5	2	3	4
Import-export van synthetische drugs	Vol.								1				
	Totaal								1				
Verkoop van synthetische drugs	Vol.				2		1	1		1		3	3
	Totaal				2		1	1		1		3	3
Productie van cannabis (teelt)	Vol.		1	2			1	1		2		1	
	Totaal		1	2			1	1		2		1	

FE Wapenzwendel

		2000	2013	2014	2015	2016	2017	2018	2019	2020	2021	2022	2023
Handel en productie van vuurwapen	Vol.			1				2				1	1
	Totaal			1				2				1	1
Handel en productie van niet-vuurwapen	Vol.											1	
	Totaal											1	

FE Mensenhandel

		2000	2013	2014	2015	2016	2017	2018	2019	2020	2021	2022	2023
Mensenhandel - seksuele uitbuiting	Vol.			1									
	Totaal			1									

FE Geweld in de publieke ruimte



FE Geweld in de publieke ruimte

		2000	2013	2014	2015	2016	2017	2018	2019	2020	2021	2022	2023
Fysiek geweld (openbaar vervoer)	Vol.		1	2			4		2	1		1	2
	Totaal		1	2			4		2	1		1	2
Fysiek geweld (openbare weg)	Pog.	2	1	1					1	2		2	
	Vol.	19	23	28	23	11	20	18	24	18	13	31	36
Totaal	21	24	29	23	11	20	18	25	20	13	33	36	
Fysiek geweld (andere openbare plaats)	Pog.												1
	Vol.	1	1	1	1		4	4		3	1	2	3
Totaal	1	1	1	1		4	4		3	1	2	4	
Fysiek geweld (publiek toegankelijke plaats)	Pog.						1						1
	Vol.	14	14	15	11	17	9	8	23	9	8	17	20
Totaal	14	14	15	11	17	10	8	23	9	8	17	21	
Seksueel geweld (openbaar vervoer)	Vol.						1						
	Totaal						1						
Seksueel geweld (openbare weg)	Pog.								1				
	Vol.	2	5	2	1		2	1	2	2	3		1
Totaal	2	5	2	1		2	1	3	2	3		1	
Seksueel geweld (andere openbare plaats)	Vol.	2		2	1		2			1	1		1
	Totaal	2		2	1		2			1	1		1
Seksueel geweld (publiek toegankelijke plaats)	Vol.	2	2	2	3	2	1	3	1	2	1	6	2
	Totaal	2	2	2	3	2	1	3	1	2	1	6	2
Psychisch geweld (openbaar vervoer)	Vol.		1	1	2	1	4		4	1		1	1
	Totaal		1	1	2	1	4		4	1		1	1
Psychisch geweld (openbare weg)	Vol.	25	13	6	13	15	12	9	18	18	9	21	17
	Totaal	25	13	6	13	15	12	9	18	18	9	21	17
Psychisch geweld (andere openbare plaats)	Vol.	1	1	1	2			1		2	3	1	1
	Totaal	1	1	1	2			1		2	3	1	1



FE Geweld in de publieke ruimte

		2000	2013	2014	2015	2016	2017	2018	2019	2020	2021	2022	2023
Psychisch geweld (publiek toegankelijke plaats)	Vol.	15	10	6	7	6	7	7	9	10	8	12	13
	Totaal	15	10	6	7	6	7	7	9	10	8	12	13
Diefstal gewapenderhand (openbare weg)	Pog.						1						
	Vol.	1									1		
	Totaal	1					1				1		
Diefstal gewapenderhand (andere openbare plaats)	Pog.					1							
	Totaal					1							
Diefstal gewapenderhand (publiek toegank. plaats)	Pog.		1										
	Vol.	1	1	2					1		1		
	Totaal	1	2	2					1		1		
Diefstal geweld zonder wapen (openbaar vervoer)	Vol.		1									1	
	Totaal		1									1	
Diefstal geweld zonder wapen (openbare weg)	Pog.		1								1		
	Vol.		3			2	2	1	1	1	1	1	3
	Totaal		4			2	2	1	1	1	2	1	3
Diefstal geweld zonder wapen (and. openb. plaats)	Vol.				1			1					2
	Totaal				1			1					2
Diefstal geweld zonder wapen (pub. toegank. pl.)	Pog.			1								1	
	Vol.			4	1		4	1				4	2
	Totaal			5	1		4	1				5	2

FE Andere

		2000	2013	2014	2015	2016	2017	2018	2019	2020	2021	2022	2023
Nepaganten	Vol.		1		1								
	Totaal		1		1								
Cyberbelaging	Vol.		10	14	17	18	15	6	11	4	9	4	1
	Totaal		10	14	17	18	15	6	11	4	9	4	1



FE Andere

		2000	2013	2014	2015	2016	2017	2018	2019	2020	2021	2022	2023
Identiteitsfraude	Pog.		1										
	Vol.			1	7	5	11	4	3	5	7	10	8
	Totaal		1	1	7	5	11	4	3	5	7	10	8

POLITIËLE CRIMINALITEITSSTATISTIEKEN

PLEEGPLAATS: GEMEENTE

Durbuy

***Bijlage IV: Geregistreeerde feiten
Geen Misdrijf***



Durbuy

Niet-crimineel feit

Ziekte / overlijden / vermist

	2000	2013	2014	2015	2016	2017	2018	2019	2020	2021	2022	2023
Zelfmoord	7	11	7	9	13	8	6	6	4	5	5	6
Ziek persoon	1	2	3	2	5	4	9	4	6	6	9	11
Verdacht overlijden	1	2	1	2		1	1		1			
Natuurlijk overlijden	5	2	3	1	3	4	3	1	4	2	2	2
Vermist persoon (verdwijning)	5	4	7	4	3	3	6	4	5	5	8	6
Ongeval (exclusief verkeer)	5	4	3	1	3	2	1	1	2	1	1	3
Niet-geïdentificeerd lijk			1				1					
Veiligheid werknemers (arbeidsongeval)												3
Niet nader bepaald										1		
Andere		1										
Totaal	24	26	25	19	27	22	27	16	22	19	26	31

Oproepen

	2000	2013	2014	2015	2016	2017	2018	2019	2020	2021	2022	2023
Alarm								1				
Oproepen	5	1	1	2								
Totaal	5	1	1	2				1				

Sociale problemen

	2000	2013	2014	2015	2016	2017	2018	2019	2020	2021	2022	2023
Familiale moeilijkheden	22	22	20	21	23	29	30	27	25	40	39	34
Twist, onenigheid (geen slagen)	18	44	38	33	35	39	35	23	23	29	49	37
Burgerlijke zaak	9	4	5	6	3	3	3	5	7	6	5	4
Jeugdbescherming	14	5	11	5	7	19	7	5	2	3	14	7
Andere	6				2		2	1		2	1	1
Totaal	69	75	74	65	70	90	77	61	57	80	108	83



Rampen

	2000	2013	2014	2015	2016	2017	2018	2019	2020	2021	2022	2023
Stormschade						2	1			1		1
Waterschade		1										
Andere	1											
Totaal	1	1				2	1			1		1

Openbare orde

	2000	2013	2014	2015	2016	2017	2018	2019	2020	2021	2022	2023
Verstoring		1	5	2	1	3	2	10	1	5	6	10
Totaal		1	5	2	1	3	2	10	1	5	6	10

Verdachte handelingen

	2000	2013	2014	2015	2016	2017	2018	2019	2020	2021	2022	2023
	9	5	9	4	8	7	6	2	6	4	3	3
Totaal	9	5	9	4	8	7	6	2	6	4	3	3

Gevonden voorwerpen

	2000	2013	2014	2015	2016	2017	2018	2019	2020	2021	2022	2023
	1			1		1			1	3		1
Totaal	1			1		1			1	3		1

Verloren voorwerpen

	2000	2013	2014	2015	2016	2017	2018	2019	2020	2021	2022	2023
	206	307	370	329	271	230	208	209	202	248	209	230
Totaal	206	307	370	329	271	230	208	209	202	248	209	230



Andere niet misdrijven

	2000	2013	2014	2015	2016	2017	2018	2019	2020	2021	2022	2023
Bevel tot gevangenneming		1										
Niet-naleving van voorwaarden		2	2	4	12	7	12	23	17	9		
Proces-verbaal van inlichtingen	17	9	10	6	9	4	3	3	3	1	2	4
Kennisgeving		11	8	5	3	2	5	12	3	3	7	6
Onopzettelijke beschadiging kabels (niet telecom)		2		1								
Vraag seining elektronisch toezicht											4	9
Toezichtstaak wapens		1		2	2	2	2	2	1	5	10	8
Andere niet misdrijven	10											
Totaal	27	26	20	18	26	15	22	40	24	18	23	27