

# ***POLITIËLE CRIMINALITEITSSTATISTIEKEN***

---

*PLEEGPLAATS: GEMEENTE*

**Verviers**

**2000 - 2023**

*Federale Politie - DGR/DRIIBIPOL*

# ***POLITIËLE CRIMINALITEITSSTATISTIEKEN***

---

***PLEEGPLAATS: GEMEENTE***

**Verviers**

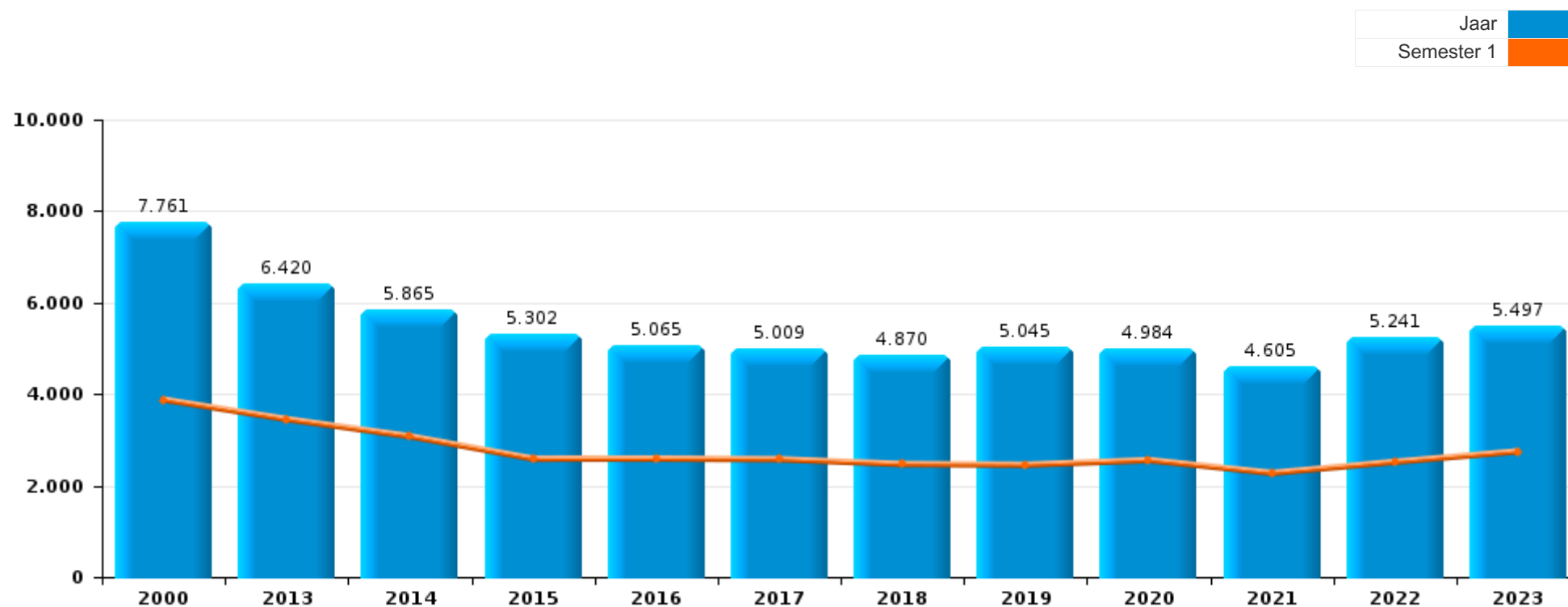
***DEEL I : GERECHTELIJKE INBREUKEN***

## GEREGISTREERDE CRIMINALITEIT OP HET NIVEAU VAN DE GEMEENTE



### Verviers

	2000	2013	2014	2015	2016	2017	2018	2019	2020	2021	2022	2023
Totaal aantal misdrijven	7.761	6.420	5.865	5.302	5.065	5.009	4.870	5.045	4.984	4.605	5.241	5.497





## Verviers

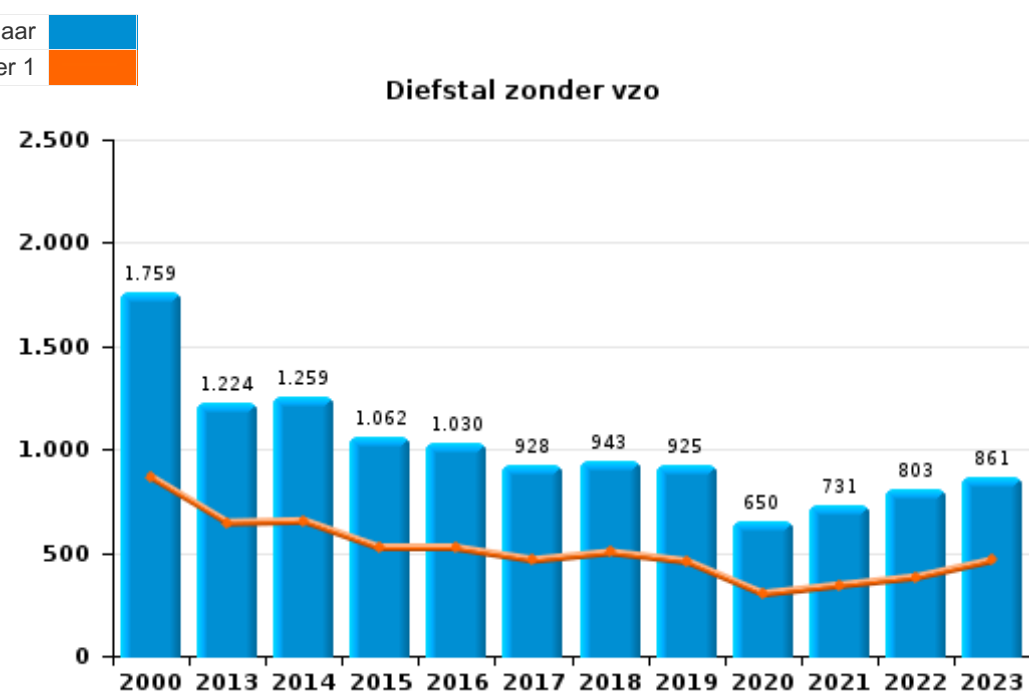
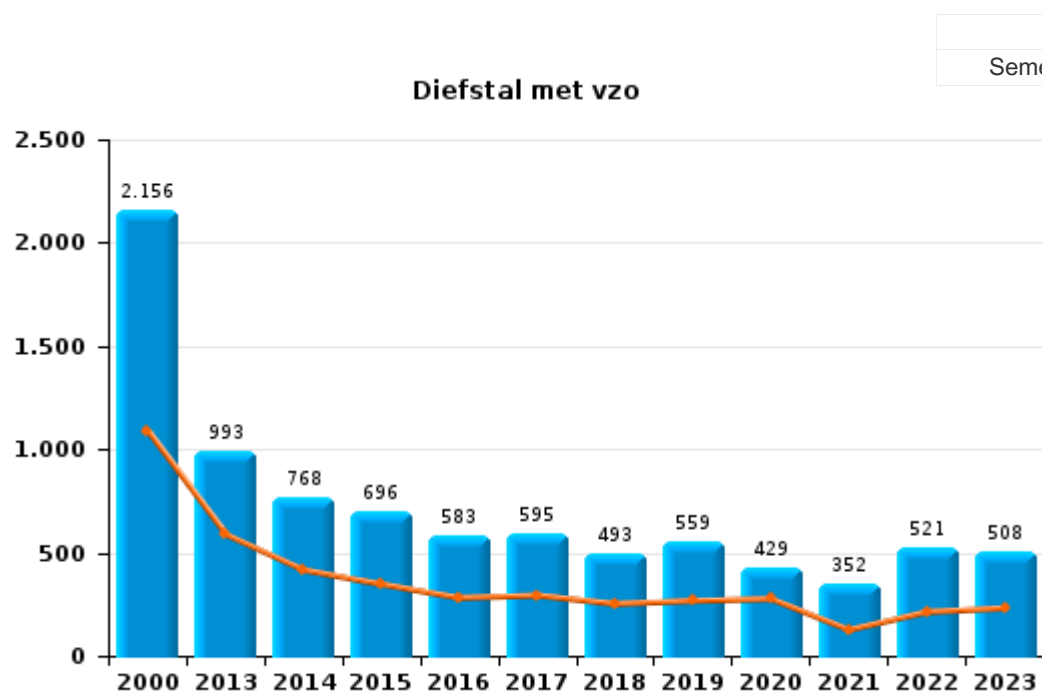
	2000	2013	2014	2015	2016	2017	2018	2019	2020	2021	2022	2023
Diefstal en afpersing	4.247	2.261	2.070	1.782	1.642	1.555	1.453	1.502	1.102	1.104	1.346	1.400
Misdr. tegen de lichamelijke integriteit	609	631	557	552	554	600	558	546	547	574	694	702
Beschadigen van eigendom	782	621	625	507	492	530	508	475	454	422	506	479
Misdr. tegen andere morele waarden en gevoelens	196	315	333	249	283	276	338	367	360	332	424	463
Misdr. tegen de openbare veiligheid	423	263	243	276	242	270	323	307	296	306	397	390
Bedrog	321	257	220	216	218	257	286	248	290	356	438	486
Drugs	56	324	259	270	293	241	225	258	284	247	254	258
Dronkenschap en alcohol	139	234	243	198	181	159	166	189	145	130	122	148
Vreemdelingenwetgeving	51	233	244	197	141	134	113	122	111	123	144	185
Milieu	55	323	230	224	207	142	144	140	79	34	31	39
Misdr. tegen gezag van de overheid	130	171	155	120	139	114	115	110	118	91	95	87
Misdr. tegen de openbare trouw	173	131	116	138	101	98	73	99	93	106	99	109
Wapens en springstoffen	45	117	107	114	104	95	113	145	113	109	121	131
Informatiacriminaliteit		78	79	87	57	58	75	143	115	153	181	237
Misdr. tegen de familie	133	135	118	66	91	124	127	91	57	72	78	61
Zedenmisdriven	54	97	52	77	84	97	76	92	73	103	88	83
Jeugdbescherming	21	49	56	68	77	79	61	66	69	66	65	81
Volksgesondheid	2	6	5	5	2	9	2	3	513	143	6	4
Misdr. tegen het juridisch statuut van het kind	10	22	22	20	33	51	20	47	58	54	48	39
Bescherming personen	29	18	23	24	27	20	25	28	30	30	34	44
Sociaal strafwetboek		35	36	35	27	20	29	28	26	18	24	16
Bevolkingsregister	41	34	19	24	17	18	11	5	9	6	8	13
Overtreding Strafwetboek	159			1	1							1
Misdr. tegen de persoonlijke vrijheid	6	11	6	10	10	19	7	16	14	13	18	12
Andere bijzondere wetten	29	6	5	9	6	9	4	6	8	2	8	8
Bescherming van de openbare inkomsten		10	16	16	7	9	9		1	2	1	1
Identiteitskaart	26	7	6	3	3	4	2	1	4		2	4
Arbeid	6	14	2	6	6	2	1	4	4		1	1
Misdr. tegen de veiligheid van de staat		2	8	2	8	5	1	1		2	1	2
Economische wetgeving	1	2	3	1	1	1	1		3		2	4
Handelspraktijken	9	2	1	1	1	3			1			1
Mensenhandel		4	2		2	2		3	1	1	2	1
Onwettige uitoefening van het openbaar gezag	5				2	1	1	1	2	2	1	
Hormonen en doping	1	3	2	2	3	2				1		
Huisjesmelkerij		3		1	1	2	2					1
Aanzetten misdaden of wanbedrijven									3	2	1	2
Andere inbreuken Strafwetboek		1		1		2	1			1	1	1
Private veiligheid	1				2			2				
Militair strafrecht en militie			1			1			1			1
Kieswetgeving	1		1									
Voetbalwet												2
<b>Subtotaal</b>	<b>7.761</b>	<b>6.420</b>	<b>5.865</b>	<b>5.302</b>	<b>5.065</b>	<b>5.009</b>	<b>4.870</b>	<b>5.045</b>	<b>4.984</b>	<b>4.605</b>	<b>5.241</b>	<b>5.497</b>
<b>Overtreding lokaal politiereglement</b>	<b>1</b>	<b>882</b>	<b>731</b>	<b>514</b>	<b>522</b>	<b>373</b>	<b>388</b>	<b>396</b>	<b>445</b>	<b>207</b>	<b>252</b>	<b>354</b>
<b>Subtotaal</b>	<b>1</b>	<b>882</b>	<b>731</b>	<b>514</b>	<b>522</b>	<b>373</b>	<b>388</b>	<b>396</b>	<b>445</b>	<b>207</b>	<b>252</b>	<b>354</b>
<b>Totaal</b>	<b>7.762</b>	<b>7.302</b>	<b>6.596</b>	<b>5.816</b>	<b>5.587</b>	<b>5.382</b>	<b>5.258</b>	<b>5.441</b>	<b>5.429</b>	<b>4.812</b>	<b>5.493</b>	<b>5.851</b>



### I.1. Inbreukcategorie : Diefstal en afpersing (top 5 inbreuken op nationaal niveau 2023)

#### Verviers

	2000	2013	2014	2015	2016	2017	2018	2019	2020	2021	2022	2023
Diefstal zonder vzo	1.759	1.224	1.259	1.062	1.030	928	943	925	650	731	803	861
Diefstal met vzo	2.156	993	768	696	583	595	493	559	429	352	521	508
Diefstal niet nader bepaald	312	7	8	5	8	3	6	3	5	2	2	6
Afpersing	20	37	35	19	21	29	11	15	18	19	20	25
<b>Totaal</b>	<b>4.247</b>	<b>2.261</b>	<b>2.070</b>	<b>1.782</b>	<b>1.642</b>	<b>1.555</b>	<b>1.453</b>	<b>1.502</b>	<b>1.102</b>	<b>1.104</b>	<b>1.346</b>	<b>1.400</b>





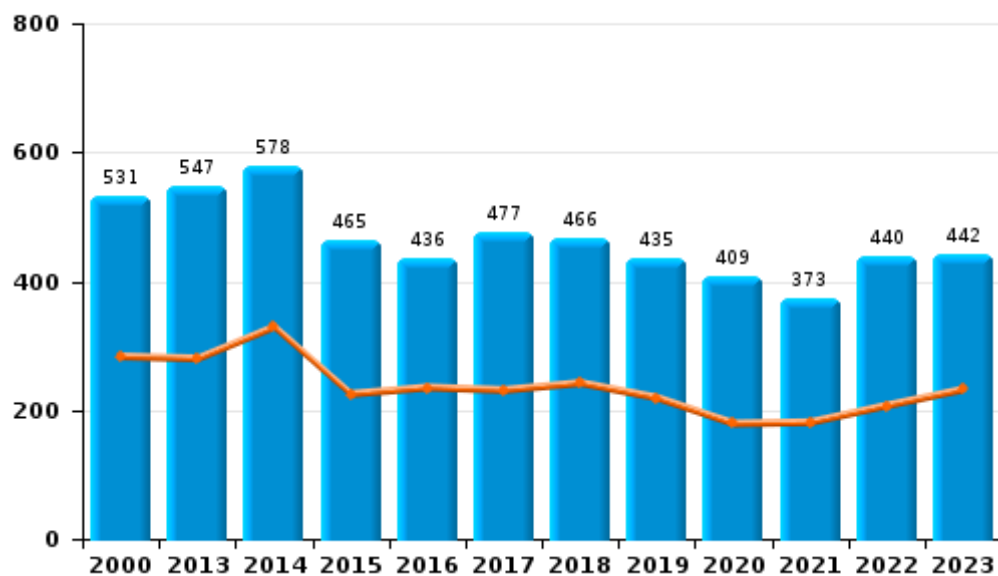
## I.2. Inbreukcategorie : Beschadigen van eigendom (top 5 inbreuken op nationaal niveau 2023)

## Verviers

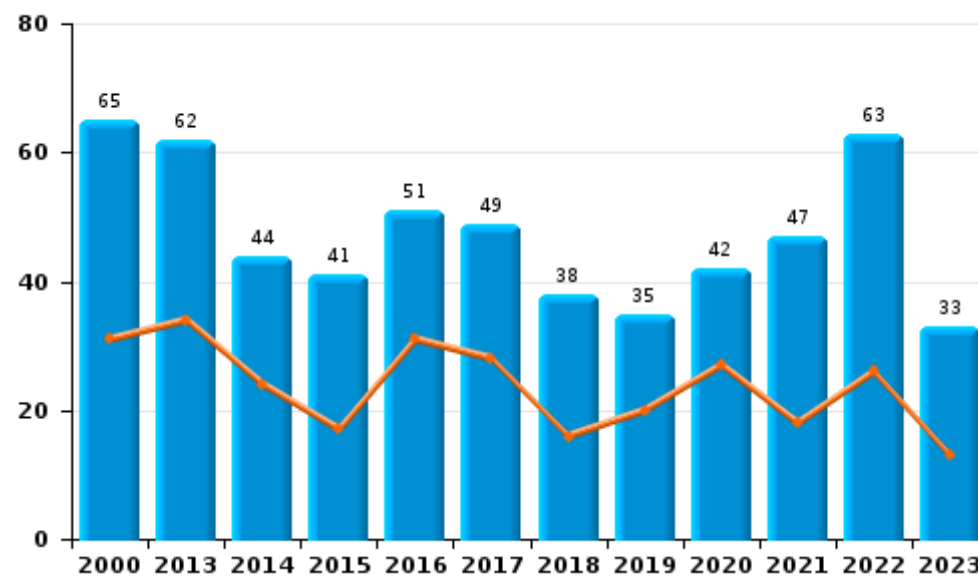
	2000	2013	2014	2015	2016	2017	2018	2019	2020	2021	2022	2023
Vandalisme	531	547	578	465	436	477	466	435	409	373	440	442
Opzettelijke brandstichting	43	42	29	17	24	33	18	21	25	27	35	17
Onopzettelijke brandstichting	22	20	15	24	27	16	20	14	17	20	28	16
Vernieling, onbruikbaarmaking, beschadiging	185	10	3	1	4	4	3	4	2	2	3	2
Opzettelijke vernieling door ontploffing	1	2			1		1	1	1			2
<b>Totaal</b>	<b>782</b>	<b>621</b>	<b>625</b>	<b>507</b>	<b>492</b>	<b>530</b>	<b>508</b>	<b>475</b>	<b>454</b>	<b>422</b>	<b>506</b>	<b>479</b>

Jaar	
Semester 1	

Vandalisme



Brandstichting

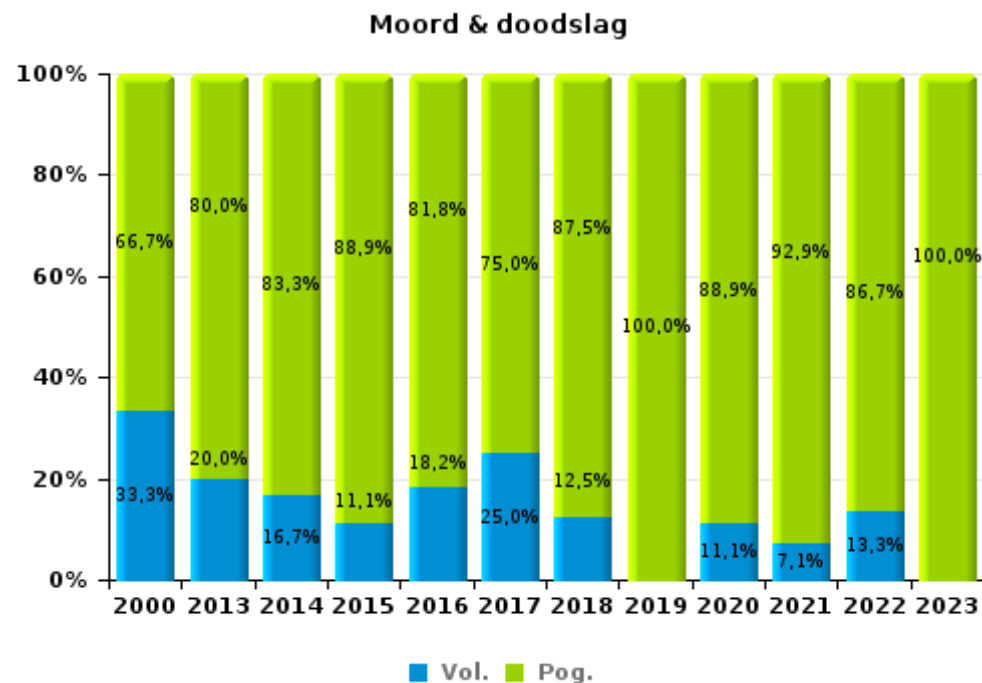
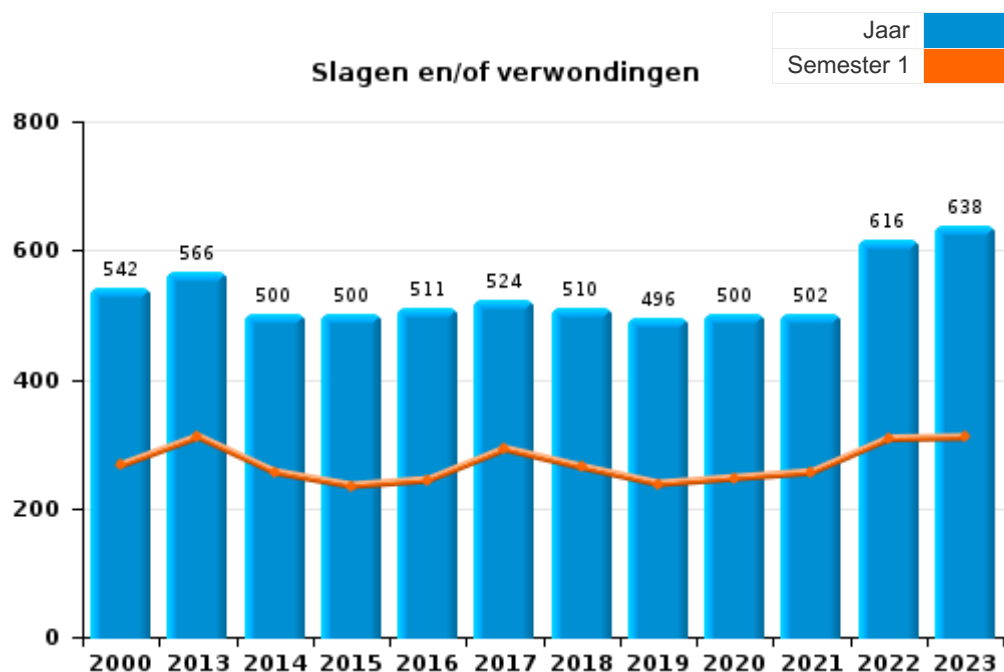




I.3. Inbreukcategorie : Misdrijven tegen de lichamelijke integriteit (top 5 inbreuken op nationaal niveau 2023)

Verviers

	2000	2013	2014	2015	2016	2017	2018	2019	2020	2021	2022	2023
Slagen en/of verwondingen	542	566	500	500	511	524	510	496	500	502	616	638
Andere	58	60	51	43	32	64	40	42	38	58	63	55
Moord & doodslag	9	5	6	9	11	12	8	8	9	14	15	9
<b>Totaal</b>	<b>609</b>	<b>631</b>	<b>557</b>	<b>552</b>	<b>554</b>	<b>600</b>	<b>558</b>	<b>546</b>	<b>547</b>	<b>574</b>	<b>694</b>	<b>702</b>





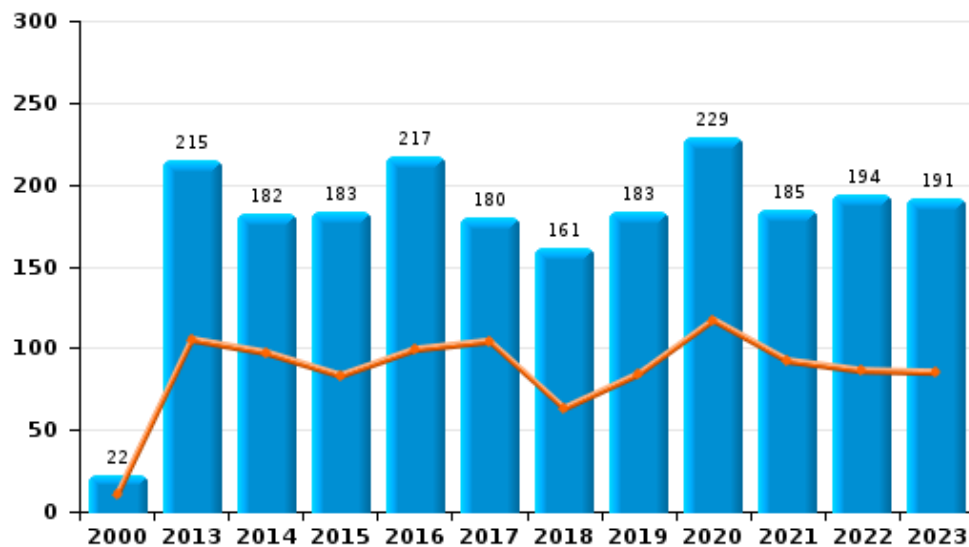
## I.4. Inbreukcategorie : Drugs (top 5 inbreuken op nationaal niveau 2023)

## Verviers

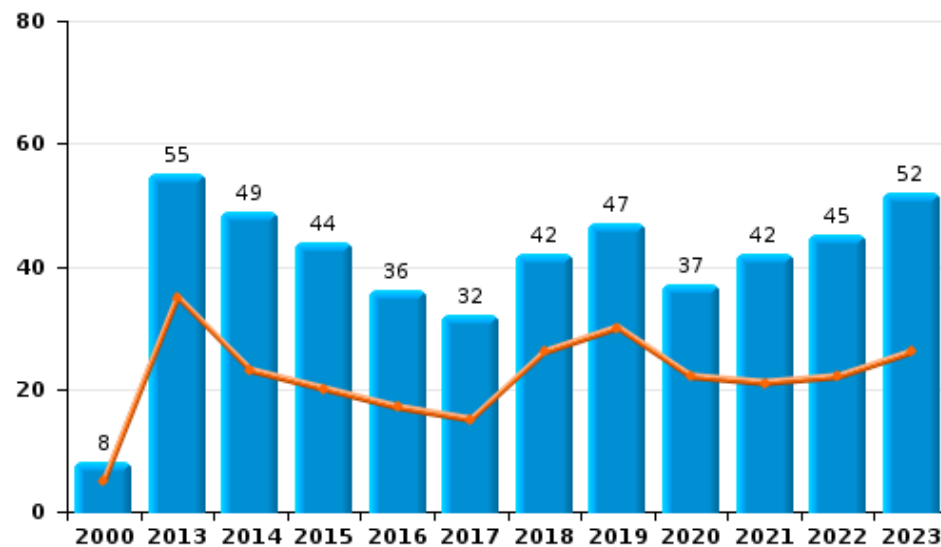
	2000	2013	2014	2015	2016	2017	2018	2019	2020	2021	2022	2023
<b>Bezit</b>	22	215	182	183	217	180	161	183	229	185	194	191
<b>Handel</b>	8	55	49	44	36	32	42	47	37	42	45	52
<b>In- en uitvoer</b>	3	41	18	22	27	11	7	16	5	4	2	3
<b>Fabricatie</b>	2	5	5	9	11	8	9	7	7	10	8	6
<b>Gebruik</b>	17	6	3	5	1	6	4	3	5	3	4	4
<b>Andere</b>	4	2	2	7	1	4	2	2	1	3	1	2
<b>Totaal</b>	<b>56</b>	<b>324</b>	<b>259</b>	<b>270</b>	<b>293</b>	<b>241</b>	<b>225</b>	<b>258</b>	<b>284</b>	<b>247</b>	<b>254</b>	<b>258</b>



Bezit



Handel







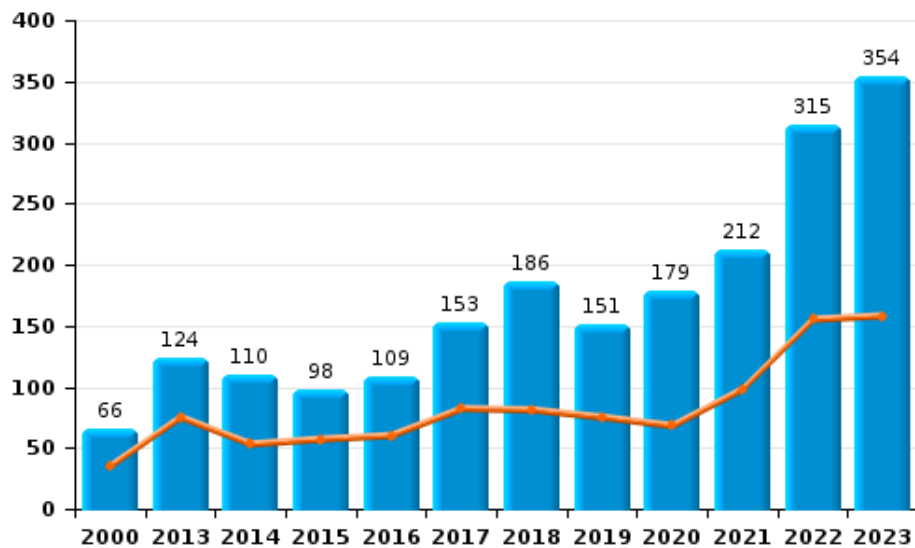
### 1.5. Inbreukcategorie : Bedrog (top 5 inbreuken op nationaal niveau 2023)

#### Verviers

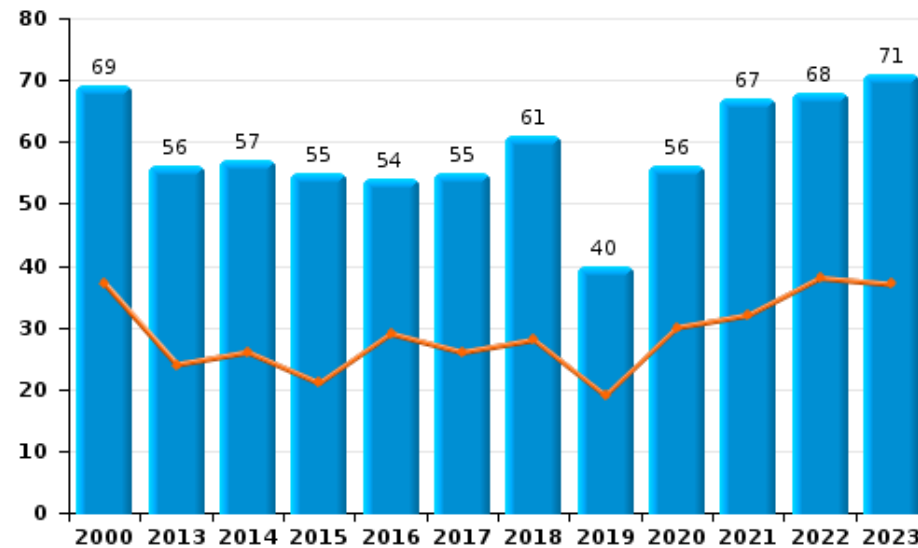
	2000	2013	2014	2015	2016	2017	2018	2019	2020	2021	2022	2023
<b>Oplichting</b>	66	124	110	98	109	153	186	151	179	212	315	354
<b>Misbruik van vertrouwen en verwante misdr.</b>	69	56	57	55	54	55	61	40	56	67	68	71
<b>Verduistering en bedrieglijke vernietiging</b>	117	17	18	22	24	9	10	25	26	36	18	15
<b>Heling</b>	19	20	14	19	16	15	17	19	12	10	18	18
<b>Bedrog: Andere</b>	21	19	11	8	7	9	3	7	15	25	13	25
<b>Flessentrekkerij</b>	28	7	7	8	4	15	8	5	1	4	5	3
<b>Misdr. ivm insolventie</b>	1	14	3	6	4	1	1	1	1	2	1	
<b>Totaal</b>	<b>321</b>	<b>257</b>	<b>220</b>	<b>216</b>	<b>218</b>	<b>257</b>	<b>286</b>	<b>248</b>	<b>290</b>	<b>356</b>	<b>438</b>	<b>486</b>

Jaar	
Semester 1	

#### Oplichting



#### Misbruik van vertrouwen en verwante misdr.



# ***POLITIËLE CRIMINALITEITSSTATISTIEKEN***

---

***PLEEGPLAATS: GEMEENTE***

**Verviers**

***DEEL II : CRIMINELE FIGUREN / FENOMENEN***



## Verviers

### CF Diefstal vervoermiddel

	2000	2013	2014	2015	2016	2017	2018	2019	2020	2021	2022	2023
Autodiefstal	481	51	44	48	30	36	30	26	18	23	39	25
Motodiefstal	10	3	3	3	3	6	9	3	4	4	5	3
Carjacking	8	1	1	2	1	3	2	2	1	1	2	4
Homejacking		1	1	1						1	1	1
Garagediefstal	6	4	4	1	1	1		1			1	1
Bromfietsdiefstal	142	20	20	11	20	18	15	21	28	19	21	41
Fietsdiefstal	59	36	34	52	32	44	28	21	27	19	20	36

### CF Inbraak

	2000	2013	2014	2015	2016	2017	2018	2019	2020	2021	2022	2023
Woninginbraak	638	376	347	309	260	299	236	227	251	146	205	203
Inbraak in bedrijf of handelszaak	330	93	87	67	53	42	59	63	38	52	85	79
Inbraak in openbare of overheidsinstelling	94	33	53	38	17	31	19	12	11	15	29	17
Ramkraak		3		1								1
Inbraak in gebouw (totaal)	1.052	499	487	413	330	371	313	301	300	212	319	299



### CF Diefstal andere

	2000	2013	2014	2015	2016	2017	2018	2019	2020	2021	2022	2023
Diefstal gewapenderhand	36	23	22	31	18	20	22	16	14	9	18	28
Diefstal met geweld zonder wapen	184	103	133	95	107	102	75	91	73	60	80	95
Diefstal uit of aan voertuig	954	464	319	304	255	232	155	290	99	133	204	199
Diefstal van wapens en explosieven	28	13	10	10	9	11	13	10	5	7	12	10
Steaming			1						1			
Handtasroof	32	5	11	6	5	8	6	7	2	2	3	8
Grijpdiefstal	66	10	18	18	29	27	34	36	27	17	23	27
Zakkenrollerij	276	155	115	80	74	64	72	71	39	40	43	63
Winkeldiefstal	223	247	271	251	275	223	252	218	127	120	116	150
Diefstal met list	97	32	23	15	12	16	8	13	4	4	7	5
Metaaldiefstal	6	28	37	13	15	10	1	4	1	2	14	5
Werfdiefstal	11	25	5	7	4	10	7	7	9	14	12	9
Home-invasie				2	3	3				1	2	
Dierendiefstal	5	5	7	1	3	3	1	3		2	8	1
Ladingdiefstal						1				1		2

### ICT-criminaliteit

	2000	2013	2014	2015	2016	2017	2018	2019	2020	2021	2022	2023
Betaalkaartfraude	10	33	38	34	22	22	30	48	39	47	55	60
Phishing					1		1			5	9	2
Ransomware						2						
Shouldersurfing							2	3		1	1	1
Skimming		1	5	1							5	

### CF Andere

	2000	2013	2014	2015	2016	2017	2018	2019	2020	2021	2022	2023
Geweld tegen beroepen van algemeen belang	9	12	14	13	8	14	21	14	13	14	16	15
Groepsverkrachting	1	9		3		2	2	3		4		1
Graffiti	4	31	36	24	22	8	11	8	8	6	6	9
Beschadiging van auto	158	260	293	198	175	222	220	191	169	197	223	234
Steekpartij	4	7	6	5	2	3	3	1	6	1	2	5



### FE Intrafamiliaal geweld (IFG)

	2000	2013	2014	2015	2016	2017	2018	2019	2020	2021	2022	2023
IFG: fysiek, binnen het koppel	60	148	116	107	125	142	132	130	143	143	216	172
IFG: fysiek, tegen afstammelingen	11	22	23	20	19	23	14	26	28	15	22	22
IFG: fysiek, tegen andere leden	105	14	24	28	19	21	29	19	24	26	24	25
IFG: seksueel, binnen het koppel		1							1			
IFG: seksueel, tegen afstammelingen	9	6	4	5	3	6	3	4	7	8	2	
IFG: seksueel, tegen andere leden	2					1			1			
IFG: psychisch, binnen het koppel	118	144	137	80	105	170	144	141	126	129	141	117
IFG: psychisch, tegen afstammelingen	3						1		3	1	2	6
IFG: psychisch, tegen andere leden	9	1		1		1	3	3	8	3	4	1
IFG: economisch, binnen het koppel	6	6	3	2	1	2	5	6	6	1	7	8
IFG: economisch, tegen afstammelingen	11			1				1				1
IFG: economisch, tegen andere leden	142	17	5	7	18	8	10	5	2	3		4

### FE Hormonen en doping

	2000	2013	2014	2015	2016	2017	2018	2019	2020	2021	2022	2023
Humane doping	8	2	4	2	4	2				1		
Illegale vetmesting		2						1				

### FE Drugs

	2000	2013	2014	2015	2016	2017	2018	2019	2020	2021	2022	2023
Verkoop van cocaïne		11	10	4	12	6	14	20	16	16	16	26
Import-export van cocaïne												1
Productie van synthetische drugs				1		1						
Import-export van synthetische drugs		1										
Verkoop van synthetische drugs		2	8	4	4	2	3	4		2	1	1
Productie van cannabis (teelt)		2	4	4	5	3	4	2	5	6	3	2
Import-export van cannabis in grote hoeve.		2										
Verkoop van cannabis in grote hoeveelheid									1			
Import-export van heroïne		6		2								
Verkoop-handel van heroïne		7	3	8	3	7	5	1	2	2	6	3



### FE Wapenzwandel

	2000	2013	2014	2015	2016	2017	2018	2019	2020	2021	2022	2023
Handel en productie van vuurwapen	1	1		3	2	2	1	1			1	2
Handel en productie van niet-vuurwapen					3				1		1	

### FE Mensenhandel

	2000	2013	2014	2015	2016	2017	2018	2019	2020	2021	2022	2023
Mensenhandel - economische uitbuiting		3	1		1	1		2		1	1	
Mensenhandel - seksuele uitbuiting	3	2	1	1	2	1		1	1	1	2	

### FE Geweld in de publieke ruimte

	2000	2013	2014	2015	2016	2017	2018	2019	2020	2021	2022	2023
Fysiek geweld (openbaar vervoer)	7	15	5	8	8	11	8	7	7	14	14	16
Fysiek geweld (openbare weg)	275	276	249	270	256	249	254	245	237	212	261	284
Fysiek geweld (andere openbare plaats)	13	18	9	9	10	8	10	14	8	3	12	11
Fysiek geweld (publiek toegankelijke plaats)	80	67	44	39	62	61	56	53	53	53	66	70
Seksueel geweld (openbaar vervoer)	1	2	2	1	1	1	2	2	2	2	4	2
Seksueel geweld (openbare weg)	9	18	10	10	13	16	12	13	12	13	16	18
Seksueel geweld (andere openbare plaats)	3	2	3	1	1	4	1	2	3	3	3	3
Seksueel geweld (publiek toegankelijke plaats)	2	3	3	6	4	3	7	5	7	5	5	2
Psychisch geweld (openbaar vervoer)	15	16	8	11	6	14	8	8	13	2	11	16
Psychisch geweld (openbare weg)	208	196	203	184	199	166	196	192	212	196	246	256
Psychisch geweld (andere openbare plaats)	20	29	23	24	21	15	11	13	15	6	17	22
Psychisch geweld (publiek toegankelijke plaats)	83	48	61	64	62	55	66	63	45	46	72	62
Diefstal gewapenderhand (openbaar vervoer)		2		3					1			1
Diefstal gewapenderhand (openbare weg)	11	7	9	11	9	10	8	8	2	3	9	16
Diefstal gewapenderhand (publiek toegank. plaats)	16	8	8	9	4	2	8	8	8	2	5	7
Diefstal geweld zonder wapen (openbaar vervoer)	3	2	5	2	4		2	1	2	3	3	3
Diefstal geweld zonder wapen (openbare weg)	120	53	79	57	63	57	42	46	39	32	46	56
Diefstal geweld zonder wapen (and. openb. plaats)	2	6	2	2	1	1	1	3	3	2	1	1
Diefstal geweld zonder wapen (pub. toegank. pl.)	29	24	25	15	19	20	12	22	10	9	13	18

FE Andere

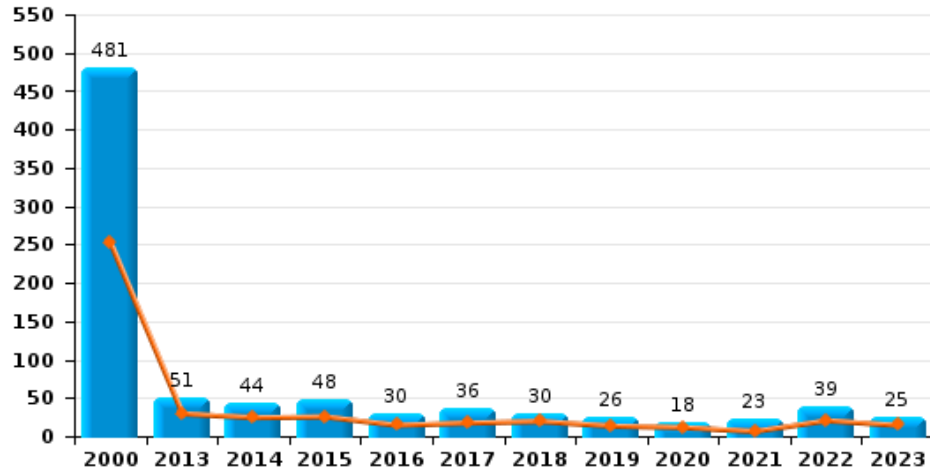
	2000	2013	2014	2015	2016	2017	2018	2019	2020	2021	2022	2023
Nepagenten		2		1			1		1		2	
Terrorisme, extremisme en radicalisme		3	11	5	14	6	3	1		4	2	5
Cyberbelaging	19	28	57	41	43	48	40	38	27	33	26	23
Identiteitsfraude	41	49	49	49	45	59	36	44	46	56	49	58



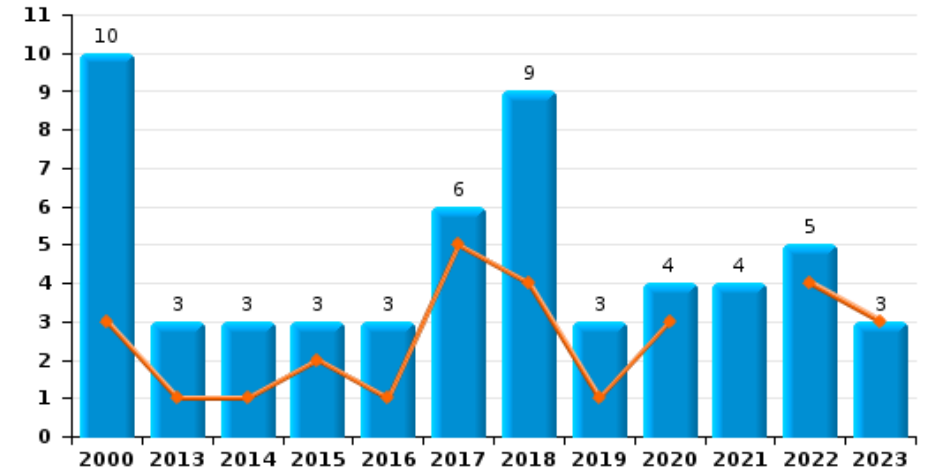
Verviers

Jaar	<span style="color: blue;">■</span>
Semester 1	<span style="color: orange;">■</span>

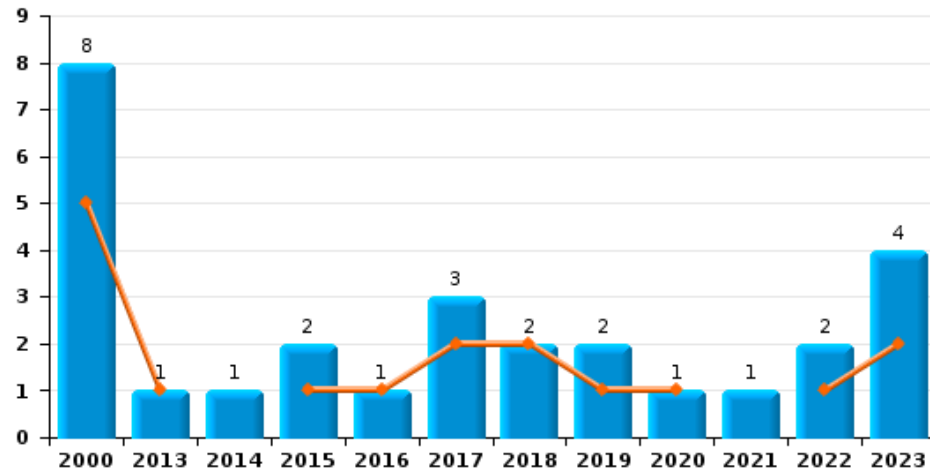
Autodiefstal



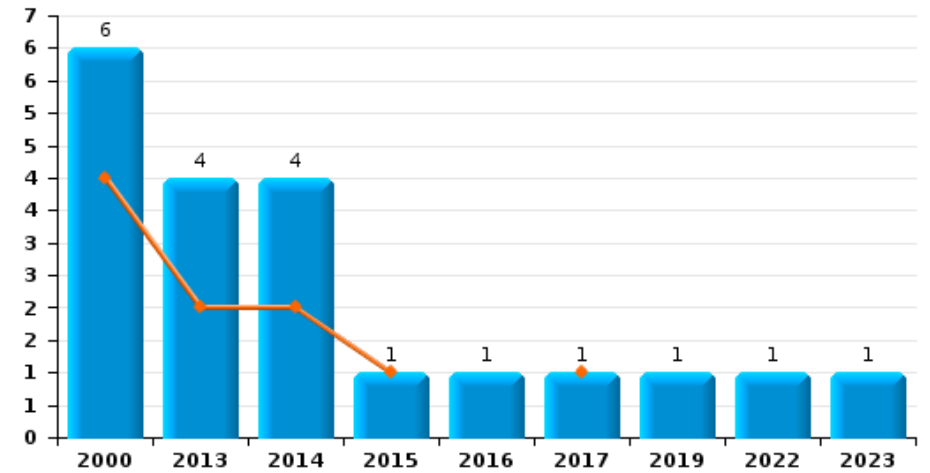
Motodiefstal



Carjacking



Garagediefstal



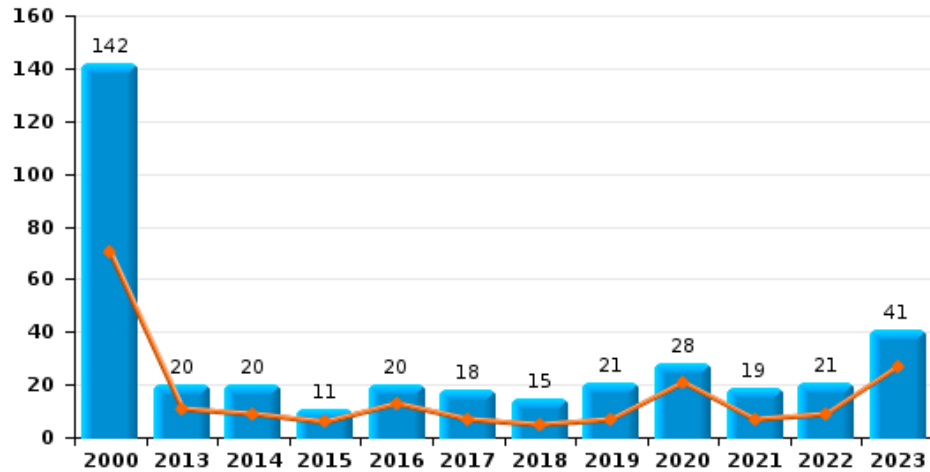




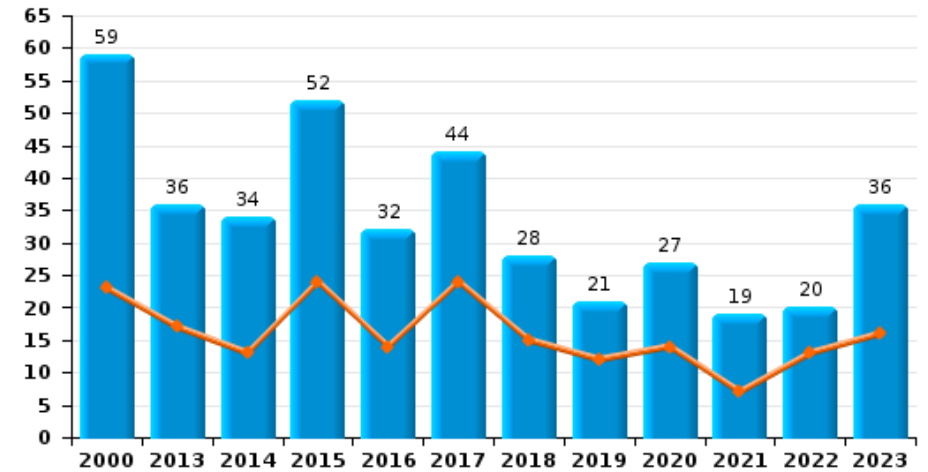
## Verviers

Jaar	<span style="color: blue;">■</span>
Semester 1	<span style="color: orange;">■</span>

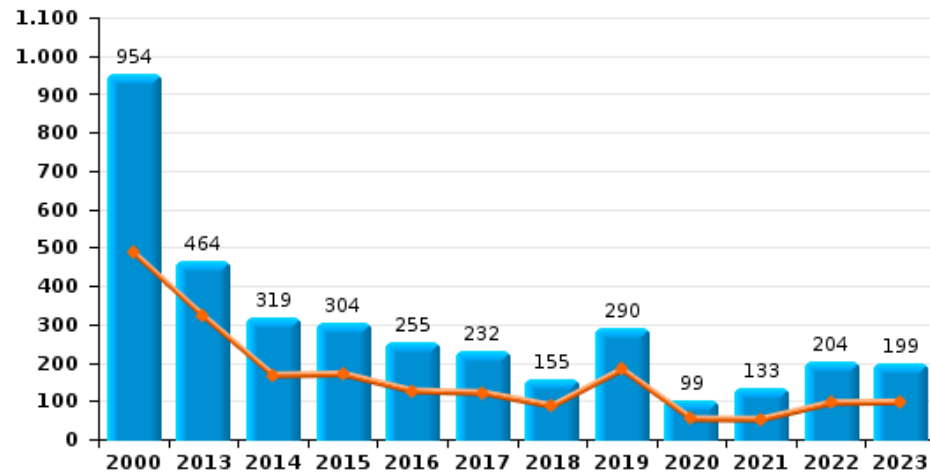
### Bromfietsdiefstal



### Fietsdiefstal



### Diefstal uit of aan voertuig

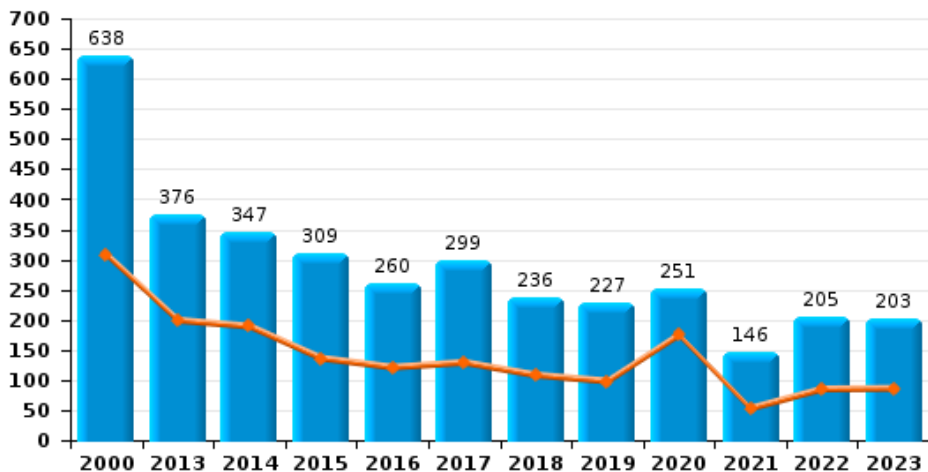




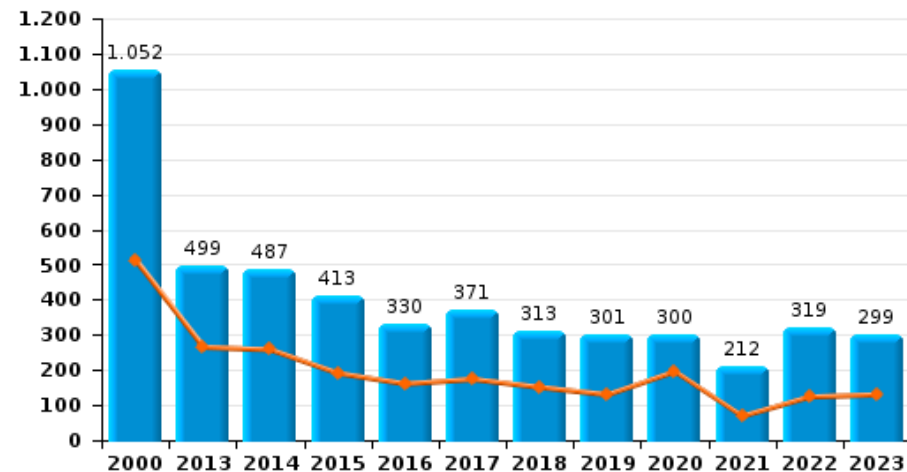
## Verviers

Jaar	<span style="color: blue;">■</span>
Semester 1	<span style="color: orange;">■</span>

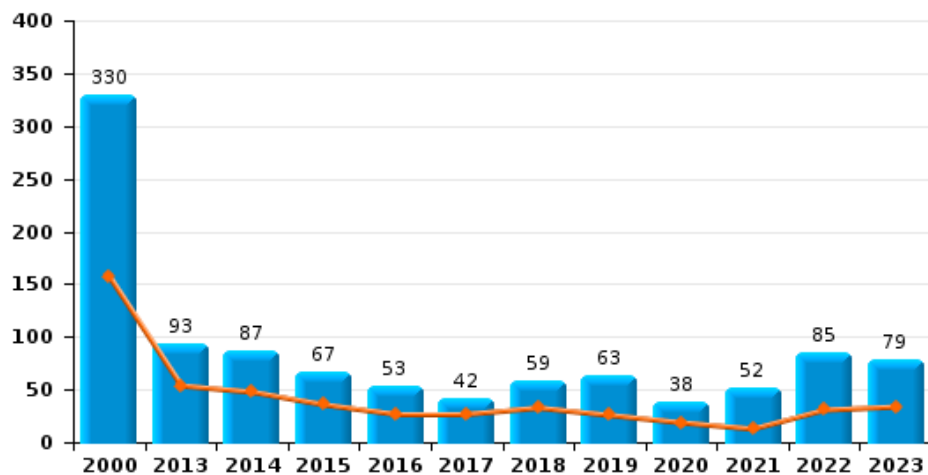
### Woninginbraak



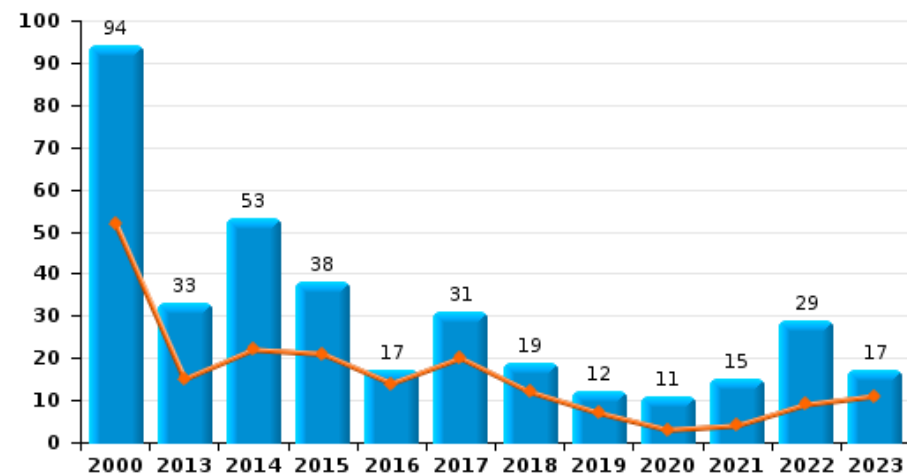
### Inbraak in gebouw (totaal)



### Inbraak in bedrijf of handelszaak





### Inbraak in openbare of overheidsinstelling

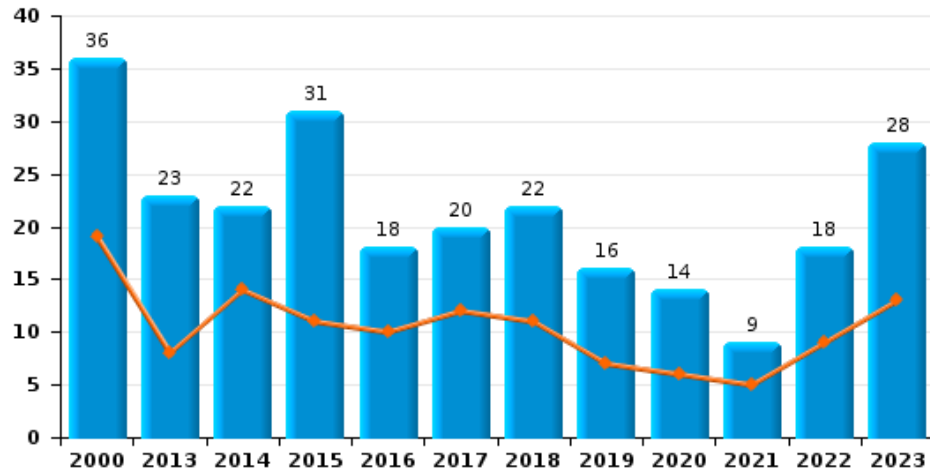




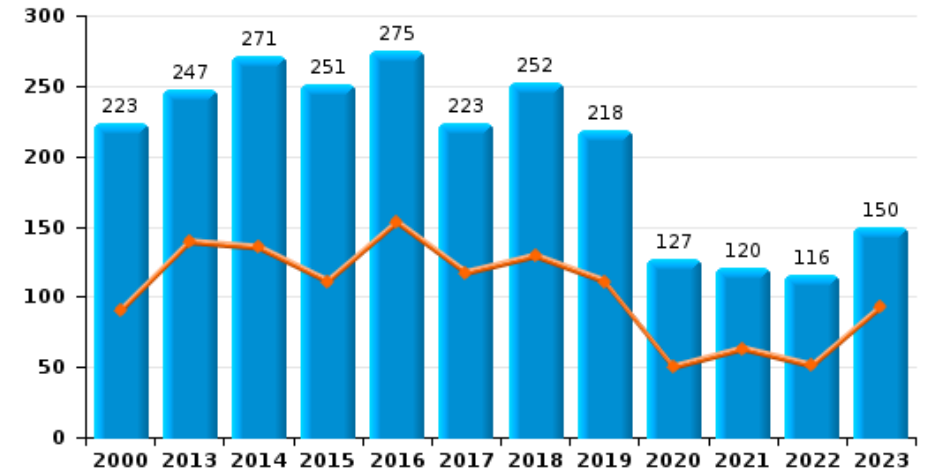
## Verviers

Jaar   
Semester 1 

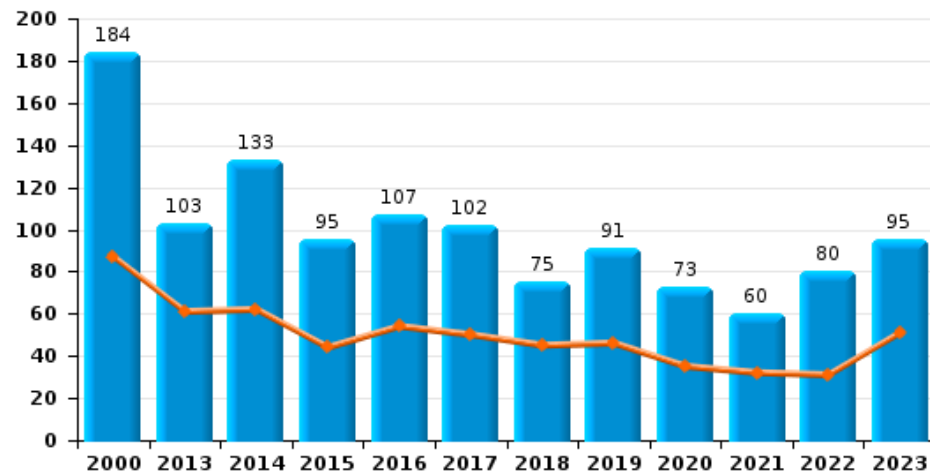
### Diefstal gewapenderhand



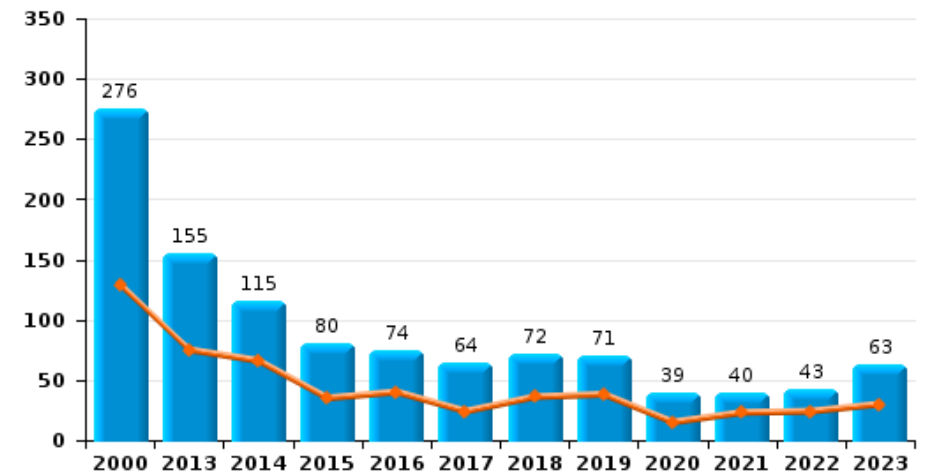
### Winkeldiefstal



### Diefstal met geweld zonder wapen



### Zakkenrollerij

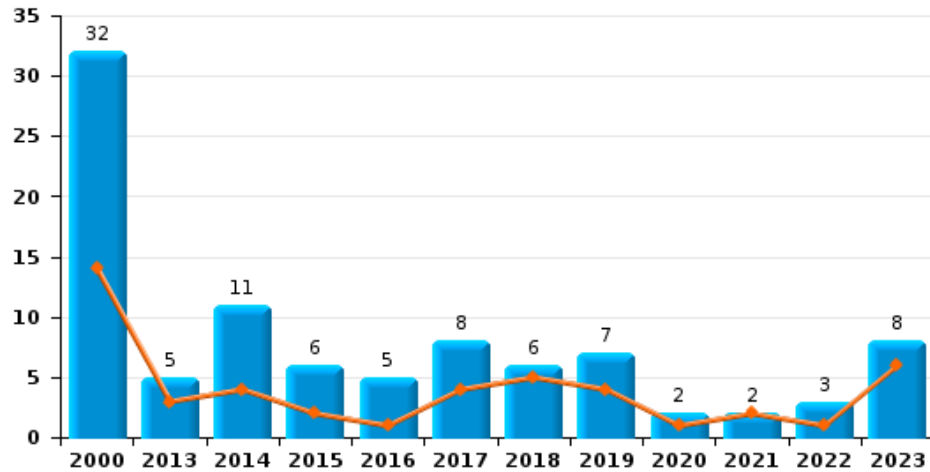




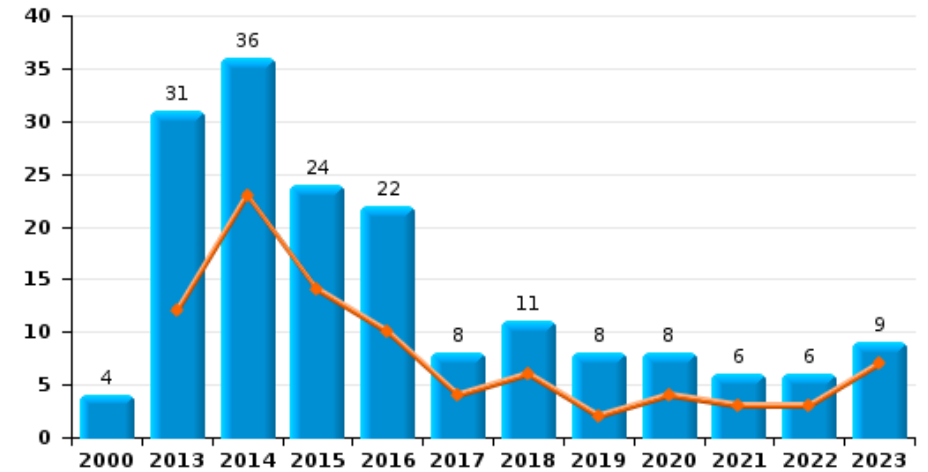
## Verviers

Jaar ■  
Semester 1 ■

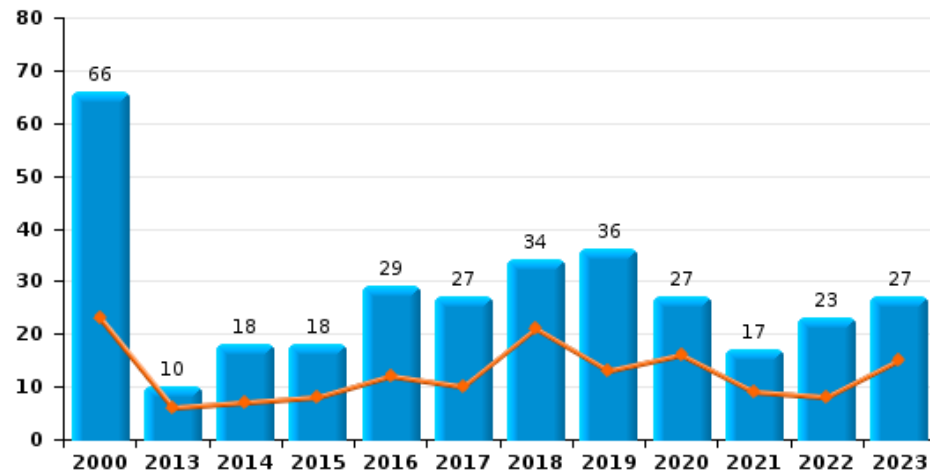
### Handtasroof



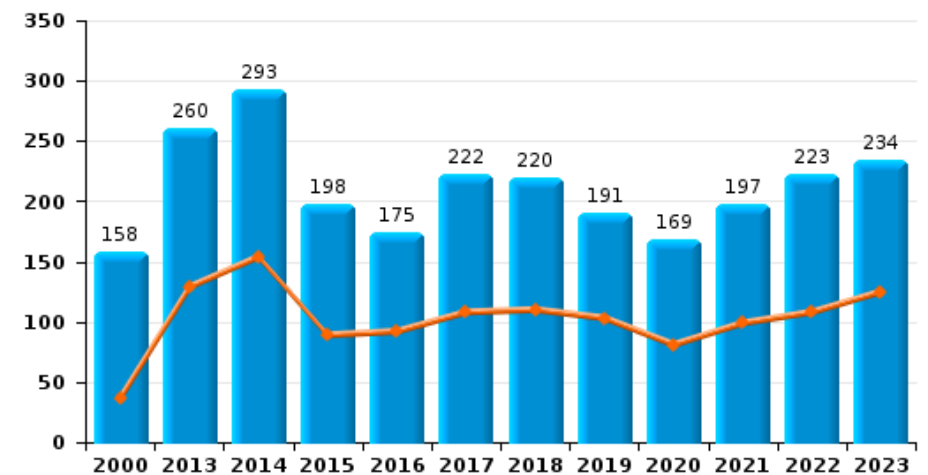
### Graffiti



### Grijpdiefstal



### Beschadiging van auto





## Verviers

### CF Diefstal vervoermiddel

		2000	2013	2014	2015	2016	2017	2018	2019	2020	2021	2022	2023
Autodiefstal	Sem 1	252	30	25	26	15	18	20	14	12	7	21	15
	Sem 2	229	21	19	22	15	18	10	12	6	16	18	10
Totaal		481	51	44	48	30	36	30	26	18	23	39	25
Motodiefstal	Sem 1	3	1	1	2	1	5	4	1	3		4	3
	Sem 2	7	2	2	1	2	1	5	2	1	4	1	
Totaal		10	3	3	3	3	6	9	3	4	4	5	3
Carjacking	Sem 1	5	1		1	1	2	2	1	1		1	2
	Sem 2	3		1	1		1		1		1	1	2
Totaal		8	1	1	2	1	3	2	2	1	1	2	4
Homejacking	Sem 1			1									1
	Sem 2		1		1						1	1	
Totaal			1	1	1						1	1	1
Garagediefstal	Sem 1	4	2	2	1		1						
	Sem 2	2	2	2		1			1			1	1
Totaal		6	4	4	1	1	1		1			1	1
Bromfietsdiefstal	Sem 1	70	11	9	6	13	7	5	7	21	7	9	27
	Sem 2	72	9	11	5	7	11	10	14	7	12	12	14
Totaal		142	20	20	11	20	18	15	21	28	19	21	41
Fietsdiefstal	Sem 1	23	17	13	24	14	24	15	12	14	7	13	16
	Sem 2	36	19	21	28	18	20	13	9	13	12	7	20
Totaal		59	36	34	52	32	44	28	21	27	19	20	36



## CF Inbraak

		2000	2013	2014	2015	2016	2017	2018	2019	2020	2021	2022	2023
Woninginbraak	Sem 1	308	199	189	136	121	129	108	98	175	53	85	86
	Sem 2	330	177	158	173	139	170	128	129	76	93	120	117
Totaal		638	376	347	309	260	299	236	227	251	146	205	203
Inbraak in bedrijf of handelszaak	Sem 1	157	54	48	36	27	27	33	26	19	13	31	34
	Sem 2	173	39	39	31	26	15	26	37	19	39	54	45
Totaal		330	93	87	67	53	42	59	63	38	52	85	79
Inbraak in openbare of overheidsinstelling	Sem 1	52	15	22	21	14	20	12	7	3	4	9	11
	Sem 2	42	18	31	17	3	11	7	5	8	11	20	6
Totaal		94	33	53	38	17	31	19	12	11	15	29	17
Ramkraak	Sem 1		3		1								1
	Totaal		3		1								1
Inbraak in gebouw (totaal)	Sem 1	512	266	259	192	162	175	152	131	197	70	125	131
	Sem 2	540	233	228	221	168	196	161	170	103	142	194	168
Totaal		1.052	499	487	413	330	371	313	301	300	212	319	299

## CF Diefstal andere

		2000	2013	2014	2015	2016	2017	2018	2019	2020	2021	2022	2023
Diefstal gewapenderhand	Sem 1	19	8	14	11	10	12	11	7	6	5	9	13
	Sem 2	17	15	8	20	8	8	11	9	8	4	9	15
Totaal		36	23	22	31	18	20	22	16	14	9	18	28
Diefstal met geweld zonder wapen	Sem 1	87	61	62	44	54	50	45	46	35	32	31	51
	Sem 2	97	42	71	51	53	52	30	45	38	28	49	44
Totaal		184	103	133	95	107	102	75	91	73	60	80	95
Diefstal uit of aan voertuig	Sem 1	486	321	167	170	126	121	87	182	53	52	95	97
	Sem 2	468	143	152	134	129	111	68	108	46	81	109	102
Totaal		954	464	319	304	255	232	155	290	99	133	204	199



## CF Diefstal andere

		2000	2013	2014	2015	2016	2017	2018	2019	2020	2021	2022	2023
Diefstal van wapens en explosieven	Sem 1	14	9	5	4	3	5	7	2	3	2	5	6
	Sem 2	14	4	5	6	6	6	6	8	2	5	7	4
Totaal		28	13	10	10	9	11	13	10	5	7	12	10
Steaming	Sem 1			1						1			
	Totaal			1						1			
Handtasroof	Sem 1	14	3	4	2	1	4	5	4	1	2	1	6
	Sem 2	18	2	7	4	4	4	1	3	1		2	2
Totaal		32	5	11	6	5	8	6	7	2	2	3	8
Grijpdiefstal	Sem 1	23	6	7	8	12	10	21	13	16	9	8	15
	Sem 2	43	4	11	10	17	17	13	23	11	8	15	12
Totaal		66	10	18	18	29	27	34	36	27	17	23	27
Zakkenrollerij	Sem 1	129	75	66	35	40	24	36	38	15	23	24	30
	Sem 2	147	80	49	45	34	40	36	33	24	17	19	33
Totaal		276	155	115	80	74	64	72	71	39	40	43	63
Winkeldiefstal	Sem 1	90	139	135	111	153	117	129	111	50	63	51	93
	Sem 2	133	108	136	140	122	106	123	107	77	57	65	57
Totaal		223	247	271	251	275	223	252	218	127	120	116	150
Diefstal met list	Sem 1	49	22	12	6	6	7	6	9	2	2	5	3
	Sem 2	48	10	11	9	6	9	2	4	2	2	2	2
Totaal		97	32	23	15	12	16	8	13	4	4	7	5
Metaaldiefstal	Sem 1	2	19	20	6	7	7	1	2		1	9	3
	Sem 2	4	9	17	7	8	3		2	1	1	5	2
Totaal		6	28	37	13	15	10	1	4	1	2	14	5
Werfdiefstal	Sem 1	7	17	3	5	1	8	1	3	5	9	8	6
	Sem 2	4	8	2	2	3	2	6	4	4	5	4	3
Totaal		11	25	5	7	4	10	7	7	9	14	12	9



## CF Diefstal andere

		2000	2013	2014	2015	2016	2017	2018	2019	2020	2021	2022	2023
Home-invasie	Sem 1				1	3	3				1	2	
	Sem 2				1								
Totaal					2	3	3				1	2	
Dierendiefstal	Sem 1	3	3	4		3	1		1		1	6	
	Sem 2	2	2	3	1		2	1	2		1	2	1
Totaal		5	5	7	1	3	3	1	3		2	8	1
Ladingdiefstal	Sem 1												1
	Sem 2						1				1		1
Totaal							1				1		2

## ICT-criminaliteit

		2000	2013	2014	2015	2016	2017	2018	2019	2020	2021	2022	2023
Betaalkaartfraude	Sem 1	7	18	16	9	10	9	15	28	10	22	25	36
	Sem 2	3	15	22	25	12	13	15	20	29	25	30	24
Totaal		10	33	38	34	22	22	30	48	39	47	55	60
Phishing	Sem 1					1					1	7	1
	Sem 2							1			4	2	1
Totaal						1		1			5	9	2
Ransomware	Sem 1						2						
	Totaal						2						
Shouldersurfing	Sem 1								3			1	1
	Sem 2							2			1		
Totaal								2	3		1	1	1
Skimming	Sem 1											5	
	Sem 2		1	5	1								
Totaal			1	5	1							5	





## CF Andere

		2000	2013	2014	2015	2016	2017	2018	2019	2020	2021	2022	2023
Geweld tegen beroepen van algemeen belang	Sem 1	4	4	8	6	5	8	10	11	6	6	7	8
	Sem 2	5	8	6	7	3	6	11	3	7	8	9	7
Totaal		9	12	14	13	8	14	21	14	13	14	16	15
Groepsverkrachting	Sem 1	1	7		3		1	1	2		4		1
	Sem 2		2				1	1	1				
Totaal		1	9		3		2	2	3		4		1
Graffiti	Sem 1		12	23	14	10	4	6	2	4	3	3	7
	Sem 2	4	19	13	10	12	4	5	6	4	3	3	2
Totaal		4	31	36	24	22	8	11	8	8	6	6	9
Beschadiging van auto	Sem 1	37	129	154	89	92	108	110	103	81	99	108	125
	Sem 2	121	131	139	109	83	114	110	88	88	98	115	109
Totaal		158	260	293	198	175	222	220	191	169	197	223	234
Steekpartij	Sem 1	4	5	3	2	1	1	2		2			3
	Sem 2		2	3	3	1	2	1	1	4	1	2	2
Totaal		4	7	6	5	2	3	3	1	6	1	2	5

## FE Intrafamiliaal geweld (IFG)

		2000	2013	2014	2015	2016	2017	2018	2019	2020	2021	2022	2023
IFG: fysiek, binnen het koppel	Sem 1	31	84	60	40	59	74	56	59	77	70	102	86
	Sem 2	29	64	56	67	66	68	76	71	66	73	114	86
Totaal		60	148	116	107	125	142	132	130	143	143	216	172
IFG: fysiek, tegen afstammelingen	Sem 1	7	14	16	8	13	15	8	14	15	8	13	10
	Sem 2	4	8	7	12	6	8	6	12	13	7	9	12
Totaal		11	22	23	20	19	23	14	26	28	15	22	22
IFG: fysiek, tegen andere leden	Sem 1	53	8	10	16	10	10	8	12	13	12	13	16
	Sem 2	52	6	14	12	9	11	21	7	11	14	11	9
Totaal		105	14	24	28	19	21	29	19	24	26	24	25



## FE Intrafamiliaal geweld (IFG)

		2000	2013	2014	2015	2016	2017	2018	2019	2020	2021	2022	2023
IFG: seksueel, binnen het koppel	Sem 1		1										
	Sem 2									1			
	<b>Totaal</b>		<b>1</b>							<b>1</b>			
IFG: seksueel, tegen afstammelingen	Sem 1	5	3	4	4	2	5	3	1	3	4	2	
	Sem 2	4	3		1	1	1		3	4	4		
	<b>Totaal</b>	<b>9</b>	<b>6</b>	<b>4</b>	<b>5</b>	<b>3</b>	<b>6</b>	<b>3</b>	<b>4</b>	<b>7</b>	<b>8</b>	<b>2</b>	
IFG: seksueel, tegen andere leden	Sem 2	2					1			1			
	<b>Totaal</b>	<b>2</b>					<b>1</b>			<b>1</b>			
IFG: psychisch, binnen het koppel	Sem 1	65	63	77	44	38	77	64	62	56	69	69	55
	Sem 2	53	81	60	36	67	93	80	79	70	60	72	62
	<b>Totaal</b>	<b>118</b>	<b>144</b>	<b>137</b>	<b>80</b>	<b>105</b>	<b>170</b>	<b>144</b>	<b>141</b>	<b>126</b>	<b>129</b>	<b>141</b>	<b>117</b>
IFG: psychisch, tegen afstammelingen	Sem 1	1						1		3			2
	Sem 2	2									1	2	4
	<b>Totaal</b>	<b>3</b>						<b>1</b>		<b>3</b>	<b>1</b>	<b>2</b>	<b>6</b>
IFG: psychisch, tegen andere leden	Sem 1	6			1			3	2	4	2	2	1
	Sem 2	3	1				1		1	4	1	2	
	<b>Totaal</b>	<b>9</b>	<b>1</b>		<b>1</b>		<b>1</b>	<b>3</b>	<b>3</b>	<b>8</b>	<b>3</b>	<b>4</b>	<b>1</b>
IFG: economisch, binnen het koppel	Sem 1	4	1	2		1		3	2	2		2	5
	Sem 2	2	5	1	2		2	2	4	4	1	5	3
	<b>Totaal</b>	<b>6</b>	<b>6</b>	<b>3</b>	<b>2</b>	<b>1</b>	<b>2</b>	<b>5</b>	<b>6</b>	<b>6</b>	<b>1</b>	<b>7</b>	<b>8</b>
IFG: economisch, tegen afstammelingen	Sem 1	9							1				1
	Sem 2	2			1								
	<b>Totaal</b>	<b>11</b>			<b>1</b>				<b>1</b>				<b>1</b>
IFG: economisch, tegen andere leden	Sem 1	63	8	5	5	8	5	7	2	2	2		2
	Sem 2	79	9		2	10	3	3	3		1		2
	<b>Totaal</b>	<b>142</b>	<b>17</b>	<b>5</b>	<b>7</b>	<b>18</b>	<b>8</b>	<b>10</b>	<b>5</b>	<b>2</b>	<b>3</b>		<b>4</b>



## FE Hormonen en doping

		2000	2013	2014	2015	2016	2017	2018	2019	2020	2021	2022	2023
Humane doping	Sem 1	3	2	2	1	3	2				1		
	Sem 2	5		2	1	1							
	<b>Totaal</b>	<b>8</b>	<b>2</b>	<b>4</b>	<b>2</b>	<b>4</b>	<b>2</b>				<b>1</b>		
Illegale vetmesting	Sem 1		1										
	Sem 2		1						1				
	<b>Totaal</b>		<b>2</b>						<b>1</b>				



## FE Drugs

		2000	2013	2014	2015	2016	2017	2018	2019	2020	2021	2022	2023
Verkoop van cocaïne	Sem 1		6	5	2	7	4	10	13	10	11	6	14
	Sem 2		5	5	2	5	2	4	7	6	5	10	12
Totaal			11	10	4	12	6	14	20	16	16	16	26
Import-export van cocaïne	Sem 1												1
	Totaal												1
Productie van synthetische drugs	Sem 2				1		1						
	Totaal				1		1						
Import-export van synthetische drugs	Sem 1		1										
	Totaal		1										
Verkoop van synthetische drugs	Sem 1		1	3	1	1	2	2	3		1		1
	Sem 2		1	5	3	3		1	1		1	1	
Totaal			2	8	4	4	2	3	4		2	1	1
Productie van cannabis (teelt)	Sem 1		2		3	4		1		4	2	2	2
	Sem 2			4	1	1	3	3	2	1	4	1	
Totaal			2	4	4	5	3	4	2	5	6	3	2
Import-export van cannabis in grote hoeve.	Sem 1		1										
	Sem 2		1										
Totaal			2										
Verkoop van cannabis in grote hoeveelheid	Sem 2				1					1			
	Totaal				1					1			
Import-export van heroïne	Sem 1		5		1								
	Sem 2		1		1								
Totaal			6		2								
Verkoop-handel van heroïne	Sem 1		6	1	3	1	3	4		1	1	3	2
	Sem 2		1	2	5	2	4	1	1	1	1	3	1
Totaal			7	3	8	3	7	5	1	2	2	6	3



## FE Wapenzwendel

		2000	2013	2014	2015	2016	2017	2018	2019	2020	2021	2022	2023
Handel en productie van vuurwapen	Sem 1	1	1		1		1					1	1
	Sem 2				2	2	1	1	1				1
<b>Totaal</b>		<b>1</b>	<b>1</b>		<b>3</b>	<b>2</b>	<b>2</b>	<b>1</b>	<b>1</b>			<b>1</b>	<b>2</b>
Handel en productie van niet-vuurwapen	Sem 1					2				1		1	
	Sem 2					1							
<b>Totaal</b>						<b>3</b>				<b>1</b>		<b>1</b>	

## FE Mensenhandel

		2000	2013	2014	2015	2016	2017	2018	2019	2020	2021	2022	2023
Mensenhandel - economische uitbuiting	Sem 1		1			1							
	Sem 2		2	1			1		2		1	1	
<b>Totaal</b>			<b>3</b>	<b>1</b>		<b>1</b>	<b>1</b>		<b>2</b>		<b>1</b>	<b>1</b>	
Mensenhandel - seksuele uitbuiting	Sem 1	1	1			1	1					1	
	Sem 2	2	1	1	1	1		1	1	1	1	1	
<b>Totaal</b>		<b>3</b>	<b>2</b>	<b>1</b>	<b>1</b>	<b>2</b>	<b>1</b>		<b>1</b>	<b>1</b>	<b>1</b>	<b>2</b>	

## FE Geweld in de publieke ruimte

		2000	2013	2014	2015	2016	2017	2018	2019	2020	2021	2022	2023
Fysiek geweld (openbaar vervoer)	Sem 1	5	5	1	5	5	6	5	2	4	8	4	7
	Sem 2	2	10	4	3	3	5	3	5	3	6	10	9
<b>Totaal</b>		<b>7</b>	<b>15</b>	<b>5</b>	<b>8</b>	<b>8</b>	<b>11</b>	<b>8</b>	<b>7</b>	<b>7</b>	<b>14</b>	<b>14</b>	<b>16</b>
Fysiek geweld (openbare weg)	Sem 1	137	140	122	128	134	137	130	116	119	117	129	131
	Sem 2	138	136	127	142	122	112	124	129	118	95	132	153
<b>Totaal</b>		<b>275</b>	<b>276</b>	<b>249</b>	<b>270</b>	<b>256</b>	<b>249</b>	<b>254</b>	<b>245</b>	<b>237</b>	<b>212</b>	<b>261</b>	<b>284</b>



## FE Geweld in de publieke ruimte

		2000	2013	2014	2015	2016	2017	2018	2019	2020	2021	2022	2023
Fysiek geweld (andere openbare plaats)	Sem 1	8	10	5	1	6	4	7	6	4	1	2	5
	Sem 2	5	8	4	8	4	4	3	8	4	2	10	6
Totaal		13	18	9	9	10	8	10	14	8	3	12	11
Fysiek geweld (publiek toegankelijke plaats)	Sem 1	36	37	20	18	25	36	27	16	31	20	36	33
	Sem 2	44	30	24	21	37	25	29	37	22	33	30	37
Totaal		80	67	44	39	62	61	56	53	53	53	66	70
Seksueel geweld (openbaar vervoer)	Sem 1	1	2		1		1	1		1	2		
	Sem 2			2		1		1	2	1		4	2
Totaal		1	2	2	1	1	1	2	2	2	2	4	2
Seksueel geweld (openbare weg)	Sem 1	2	11	4	4	5	8	7	6	5	9	7	10
	Sem 2	7	7	6	6	8	8	5	7	7	4	9	8
Totaal		9	18	10	10	13	16	12	13	12	13	16	18
Seksueel geweld (andere openbare plaats)	Sem 1		1	1	1		3	1	2		3	2	2
	Sem 2	3	1	2		1	1			3		1	1
Totaal		3	2	3	1	1	4	1	2	3	3	3	3
Seksueel geweld (publiek toegankelijke plaats)	Sem 1	2	2	1	4	1	1	3	3	4	3	1	1
	Sem 2		1	2	2	3	2	4	2	3	2	4	1
Totaal		2	3	3	6	4	3	7	5	7	5	5	2
Psychisch geweld (openbaar vervoer)	Sem 1	10	13	5	7	2	7	4	7	9	1	7	9
	Sem 2	5	3	3	4	4	7	4	1	4	1	4	7
Totaal		15	16	8	11	6	14	8	8	13	2	11	16
Psychisch geweld (openbare weg)	Sem 1	112	103	96	91	111	81	111	86	87	91	137	124
	Sem 2	96	93	107	93	88	85	85	106	125	105	109	132
Totaal		208	196	203	184	199	166	196	192	212	196	246	256
Psychisch geweld (andere openbare plaats)	Sem 1	11	14	9	8	14	8	3	6	7	2	5	14
	Sem 2	9	15	14	16	7	7	8	7	8	4	12	8
Totaal		20	29	23	24	21	15	11	13	15	6	17	22



## FE Geweld in de publieke ruimte

		2000	2013	2014	2015	2016	2017	2018	2019	2020	2021	2022	2023
Psychisch geweld (publiek toegankelijke plaats)	Sem 1	39	25	35	34	40	30	33	29	26	18	39	29
	Sem 2	44	23	26	30	22	25	33	34	19	28	33	33
Totaal		83	48	61	64	62	55	66	63	45	46	72	62
Diefstal gewapenderhand (openbaar vervoer)	Sem 1												1
	Sem 2		2		3					1			
Totaal			2		3					1			1
Diefstal gewapenderhand (openbare weg)	Sem 1	4	2	5	3	2	3	4	3	1	1	3	9
	Sem 2	7	5	4	8	7	7	4	5	1	2	6	7
Totaal		11	7	9	11	9	10	8	8	2	3	9	16
Diefstal gewapenderhand (publiek toegank. plaats)	Sem 1	9	2	5	5	4	1	3	4	4	1	4	2
	Sem 2	7	6	3	4		1	5	4	4	1	1	5
Totaal		16	8	8	9	4	2	8	8	8	2	5	7
Diefstal geweld zonder wapen (openbaar vervoer)	Sem 1	1	2	4	1	1		1		1	2	3	2
	Sem 2	2		1	1	3		1	1	1	1		1
Totaal		3	2	5	2	4		2	1	2	3	3	3
Diefstal geweld zonder wapen (openbare weg)	Sem 1	64	31	33	27	31	24	30	19	18	17	14	26
	Sem 2	56	22	46	30	32	33	12	27	21	15	32	30
Totaal		120	53	79	57	63	57	42	46	39	32	46	56
Diefstal geweld zonder wapen (and. openb. plaats)	Sem 1		3	2	1		1		2		1		1
	Sem 2	2	3		1	1		1	1	3	1	1	
Totaal		2	6	2	2	1	1	1	3	3	2	1	1
Diefstal geweld zonder wapen (pub. toegank. pl.)	Sem 1	12	15	15	7	13	10	6	13	6	2	6	11
	Sem 2	17	9	10	8	6	10	6	9	4	7	7	7
Totaal		29	24	25	15	19	20	12	22	10	9	13	18



## FE Andere

		2000	2013	2014	2015	2016	2017	2018	2019	2020	2021	2022	2023
Nepagenten	Sem 1		1							1		2	
	Sem 2		1		1			1					
Totaal			2		1			1		1		2	
Terrorisme, extremisme en radicalisme	Sem 1			1	2	7	4		1		1		3
	Sem 2		3	10	3	7	2	3			3	2	2
Totaal			3	11	5	14	6	3	1		4	2	5
Cyberbelaging	Sem 1	14	18	29	22	25	24	22	23	16	23	14	14
	Sem 2	5	10	28	19	18	24	18	15	11	10	12	9
Totaal		19	28	57	41	43	48	40	38	27	33	26	23
Identiteitsfraude	Sem 1	21	29	23	22	32	32	22	16	15	26	29	32
	Sem 2	20	20	26	27	13	27	14	28	31	30	20	26
Totaal		41	49	49	49	45	59	36	44	46	56	49	58





## Verviers

2022

### CF Diefstal vervoermiddel

	Jan	Feb	Maa	Apr	Mei	Jun	Jul	Aug	Sep	Okt	Nov	Dec	Totaal
Autodiefstal	1	4	5		4	7	2	3	4	7	1	1	39
Motodiefstal	2		1			1					1		5
Carjacking			1									1	2
Homejacking									1				1
Garagediefstal										1			1
Bromfietsdiefstal	1		2	2	1	3	3	1	1	4	2	1	21
Fietsdiefstal	2	2	3	2	2	2	1	2	1	1	2		20

### CF Inbraak

	Jan	Feb	Maa	Apr	Mei	Jun	Jul	Aug	Sep	Okt	Nov	Dec	Totaal
Woninginbraak	12	14	15	11	19	14	23	26	14	16	18	23	205
Inbraak in bedrijf of handelszaak	7	5	6	7	5	1	5	4	10	16	7	12	85
Inbraak in openbare of overheidsinstelling		1	1	4	3		3	2		4	9	2	29
Inbraak in gebouw (totaal)	19	20	22	22	27	15	31	32	24	36	34	37	319



### CF Diefstal andere

	Jan	Feb	Maa	Apr	Mei	Jun	Jul	Aug	Sep	Okt	Nov	Dec	Totaal
Diefstal gewapenderhand	3	1	1	3		1		2	3	3	1		18
Diefstal met geweld zonder wapen	3	7	5	7	6	3	4	9	6	14	7	9	80
Diefstal uit of aan voertuig	23	10	12	16	18	16	11	23	27	23	9	16	204
Diefstal van wapens en explosieven	2		1	1		1		1	3	2	1		12
Handtasroof						1		1		1			3
Grijpdiefstal	2		2	1	1	2		3	1	7	1	3	23
Zakkenrollerij	3	5	6	3	5	2	3	8	2	1	3	2	43
Winkeldiefstal	8	14	6	7	5	11	9	9	10	5	19	13	116
Diefstal met list	1	1		2	1					2			7
Metaaldiefstal	4	1	2	1	1		1		2	1	1		14
Werfdiefstal	2		3	1	1	1	1			1	1	1	12
Home-invasie		1		1									2
Dierendiefstal	3		1	1	1		1				1		8

### ICT-criminaliteit

	Jan	Feb	Maa	Apr	Mei	Jun	Jul	Aug	Sep	Okt	Nov	Dec	Totaal
Betaalkaartfraude	5	1		4	8	7	4	6	2	9	6	3	55
Phishing			1		6		1				1		9
Shouldersurfing	1												1
Skimming					5								5

### CF Andere

	Jan	Feb	Maa	Apr	Mei	Jun	Jul	Aug	Sep	Okt	Nov	Dec	Totaal
Geweld tegen beroepen van algemeen belang	2	3	1	1			1	2	1	1	1	3	16
Graffiti				2	1		1		1			1	6
Beschadiging van auto	20	12	14	20	24	18	17	14	23	13	26	22	223
Steekpartij											2		2



## FE Intrafamiliaal geweld (IFG)

	Jan	Feb	Maa	Apr	Mei	Jun	Jul	Aug	Sep	Okt	Nov	Dec	Totaal
IFG: fysiek, binnen het koppel	15	22	18	19	12	16	20	23	23	19	14	15	216
IFG: fysiek, tegen afstammelingen	3	2	2	2	2	2	2	1	3	2		1	22
IFG: fysiek, tegen andere leden	2		4		2	5	1		1	3	2	4	24
IFG: seksueel, tegen afstammelingen					2								2
IFG: psychisch, binnen het koppel	17	11	6	11	9	15	9	11	9	11	16	16	141
IFG: psychisch, tegen afstammelingen												2	2
IFG: psychisch, tegen andere leden	2							1				1	4
IFG: economisch, binnen het koppel	1		1					1	3			1	7

## FE Drugs

	Maa	Apr	Mei	Jun	Jul	Aug	Sep	Okt	Dec	Totaal
Verkoop van cocaïne	3		2	1	3	2	2	2	1	16
Verkoop van synthetische drugs						1				1
Productie van cannabis (teelt)	1	1					1			3
Verkoop-handel van heroïne			1	2	1	1		1		6

## FE Wapenzwendel

	Feb	Totaal
Handel en productie van vuurwapen	1	1
Handel en productie van niet-vuurwapen	1	1

## FE Mensenhandel

	Maa	Aug	Okt	Totaal
Mensenhandel - economische uitbuiting		1		1
Mensenhandel - seksuele uitbuiting	1		1	2



## FE Geweld in de publieke ruimte

	Jan	Feb	Maa	Apr	Mei	Jun	Jul	Aug	Sep	Okt	Nov	Dec	Totaal
Fysiek geweld (openbaar vervoer)		1	2		1		2	3	1		2	2	14
Fysiek geweld (openbare weg)	15	17	31	19	23	24	22	35	21	24	17	13	261
Fysiek geweld (andere openbare plaats)	1			1			3	3	1	1	2		12
Fysiek geweld (publiek toegankelijke plaats)	6	8	12	6	1	3	3	7	7	5	2	6	66
Seksueel geweld (openbaar vervoer)								1			2	1	4
Seksueel geweld (openbare weg)	2	2	1		1	1	1	2	2		3	1	16
Seksueel geweld (andere openbare plaats)			1		1					1			3
Seksueel geweld (publiek toegankelijke plaats)		1					1				3		5
Psychisch geweld (openbaar vervoer)		3			3	1	1		1	1	1		11
Psychisch geweld (openbare weg)	20	22	23	27	24	21	20	17	27	12	19	14	246
Psychisch geweld (andere openbare plaats)	2	3					5		1		3	3	17
Psychisch geweld (publiek toegankelijke plaats)	8	6	10	6	4	5	3	5	4	10	6	5	72
Diefstal gewapenderhand (openbare weg)	1			1		1		2	1	2	1		9
Diefstal gewapenderhand (publiek toegank. plaats)	2	1	1						1				5
Diefstal geweld zonder wapen (openbaar vervoer)				1		2							3
Diefstal geweld zonder wapen (openbare weg)		3	4	2	4	1	4	5	2	12	5	4	46
Diefstal geweld zonder wapen (and. openb. plaats)								1					1
Diefstal geweld zonder wapen (pub. toegank. pl.)	1	1		3	1			1	2			4	13

## FE Andere

	Jan	Feb	Maa	Apr	Mei	Jun	Jul	Aug	Sep	Okt	Nov	Dec	Totaal
Nepagenten				1	1								2
Terrorisme, extremisme en radicalisme							1					1	2
Cyberbelaging	2	1	3	1	1	6		2	1	4	2	3	26
Identiteitsfraude	5	5	3	5	7	4	4	4	1	2	4	5	49



2023

**CF Diefstal vervoermiddel**

	Jan	Feb	Maa	Apr	Mei	Jun	Jul	Aug	Sep	Okt	Nov	Dec	Totaal
Autodiefstal	4	3	1	2	5		2	3	2		1	2	25
Motodiefstal					2	1							3
Carjacking	1		1								1	1	4
Homejacking		1											1
Garagediefstal												1	1
Bromfietsdiefstal	2	9	2	7	6	1	2	1	1	7	3		41
Fietsdiefstal	4		2	4	3	3	3	4	3	5	4	1	36

**CF Inbraak**

	Jan	Feb	Maa	Apr	Mei	Jun	Jul	Aug	Sep	Okt	Nov	Dec	Totaal
Woninginbraak	5	20	18	18	10	15	28	7	15	15	30	22	203
Inbraak in bedrijf of handelszaak	8	7	4	6	6	3	7	7	8	11	7	5	79
Inbraak in openbare of overheidsinstelling	3	1	1	1	2	3	2	1			1	2	17
Ramkraak			1										1
Inbraak in gebouw (totaal)	16	28	23	25	18	21	37	15	23	26	38	29	299



### CF Diefstal andere

	Jan	Feb	Maa	Apr	Mei	Jun	Jul	Aug	Sep	Okt	Nov	Dec	Totaal
Diefstal gewapenderhand	2	4	2	2	2	1	1	2	2	3	2	5	28
Diefstal met geweld zonder wapen	8	12	8	12	8	3	7	7	11	4	10	5	95
Diefstal uit of aan voertuig	18	18	18	16	16	11	16	11	19	15	21	20	199
Diefstal van wapens en explosieven	1	1	2	2					2	1		1	10
Handtasroof	1	2	2	1					1			1	8
Grijpdiefstal	3	3	3	3	3		3	2	3		1	3	27
Zakkenrollerij	4	5	8	4	8	1	1	8	9	3	5	7	63
Winkeldiefstal	20	14	16	14	19	10	5	3	18	15	8	8	150
Diefstal met list		2	1				1	1					5
Metaaldiefstal				2	1		1	1					5
Werfdiefstal		2		3	1			1				2	9
Dierendiefstal									1				1
Ladingdiefstal						1					1		2

### ICT-criminaliteit

	Jan	Feb	Maa	Apr	Mei	Jun	Jul	Aug	Sep	Okt	Nov	Dec	Totaal
Betaalkaartfraude	8	4	6	8	3	7	7	5	2	4	4	2	60
Phishing		1										1	2
Shouldersurfing						1							1

### CF Andere

	Jan	Feb	Maa	Apr	Mei	Jun	Jul	Aug	Sep	Okt	Nov	Dec	Totaal
Geweld tegen beroepen van algemeen belang	2	1	2	1	2		1	1	1		3	1	15
Groepsverkrachting						1							1
Graffiti	4	1	1		1				1	1			9
Beschadiging van auto	21	22	23	17	11	31	20	17	18	14	18	22	234
Steekpartij	1	1				1	1				1		5



### FE Intrafamiliaal geweld (IFG)

	Jan	Feb	Maa	Apr	Mei	Jun	Jul	Aug	Sep	Okt	Nov	Dec	Totaal
IFG: fysiek, binnen het koppel	13	10	9	19	23	12	15	15	15	15	14	12	172
IFG: fysiek, tegen afstammelingen	1	2	2	2	1	2			5	2	2	3	22
IFG: fysiek, tegen andere leden	3	3	2	3	3	2			3		4	2	25
IFG: psychisch, binnen het koppel	7	12	13	9	8	6	14	13	12	5	7	11	117
IFG: psychisch, tegen afstammelingen		2						1	1	1		1	6
IFG: psychisch, tegen andere leden		1											1
IFG: economisch, binnen het koppel	2		1		2						1	2	8
IFG: economisch, tegen afstammelingen	1												1
IFG: economisch, tegen andere leden		1	1						1		1		4

### FE Drugs

	Jan	Feb	Maa	Apr	Mei	Jun	Jul	Aug	Sep	Nov	Dec	Totaal
Verkoop van cocaïne	2	3	2	4	1	2	3	4	3	1	1	26
Import-export van cocaïne				1								1
Verkoop van synthetische drugs				1								1
Productie van cannabis (teelt)	2											2
Verkoop-handel van heroïne				1	1					1		3

### FE Wapenzwandel

	Jun	Nov	Totaal
Handel en productie van vuurwapen	1	1	2



## FE Geweld in de publieke ruimte

	Jan	Feb	Maa	Apr	Mei	Jun	Jul	Aug	Sep	Okt	Nov	Dec	Totaal
Fysiek geweld (openbaar vervoer)		2	3	1	1		3	1	2	1	2		16
Fysiek geweld (openbare weg)	14	20	21	19	34	23	35	24	33	23	21	17	284
Fysiek geweld (andere openbare plaats)		1		1	1	2		1	3	1	1		11
Fysiek geweld (publiek toegankelijke plaats)	7	4	6	6	5	5	5	7	9	6	5	5	70
Seksueel geweld (openbaar vervoer)											1	1	2
Seksueel geweld (openbare weg)		2	2		3	3	2		2	1	1	2	18
Seksueel geweld (andere openbare plaats)					1	1					1		3
Seksueel geweld (publiek toegankelijke plaats)					1					1			2
Psychisch geweld (openbaar vervoer)		1	1		3	4			3	3	1		16
Psychisch geweld (openbare weg)	22	21	18	20	21	22	22	22	28	22	16	22	256
Psychisch geweld (andere openbare plaats)	2	1	1	2	6	2		1	2		3	2	22
Psychisch geweld (publiek toegankelijke plaats)	11	2	5	4	2	5	2	2	9	9	5	6	62
Diefstal gewapenderhand (openbaar vervoer)						1							1
Diefstal gewapenderhand (openbare weg)	1	3	2	1	2					3	2	2	16
Diefstal gewapenderhand (publiek toegank. plaats)	1	1					1	1	1			2	7
Diefstal geweld zonder wapen (openbaar vervoer)			1		1			1					3
Diefstal geweld zonder wapen (openbare weg)	4	5	5	7	4	1	5	6	7	3	5	4	56
Diefstal geweld zonder wapen (and. openb. plaats)				1									1
Diefstal geweld zonder wapen (pub. toegank. pl.)	2	3	2	1	2	1	1		4		2		18

## FE Andere

	Jan	Feb	Maa	Apr	Mei	Jun	Jul	Aug	Sep	Okt	Nov	Dec	Totaal
Terrorisme, extremisme en radicalisme		2				1					1	1	5
Cyberbelaging	3	1	1	5	1	3	1		2	3	2	1	23
Identiteitsfraude	4	7	9	3	5	4	5	3	7	6	3	2	58



# ***POLITIËLE CRIMINALITEITSSTATISTIEKEN***

---

***PLEEGPLAATS: GEMEENTE***

**Verviers**

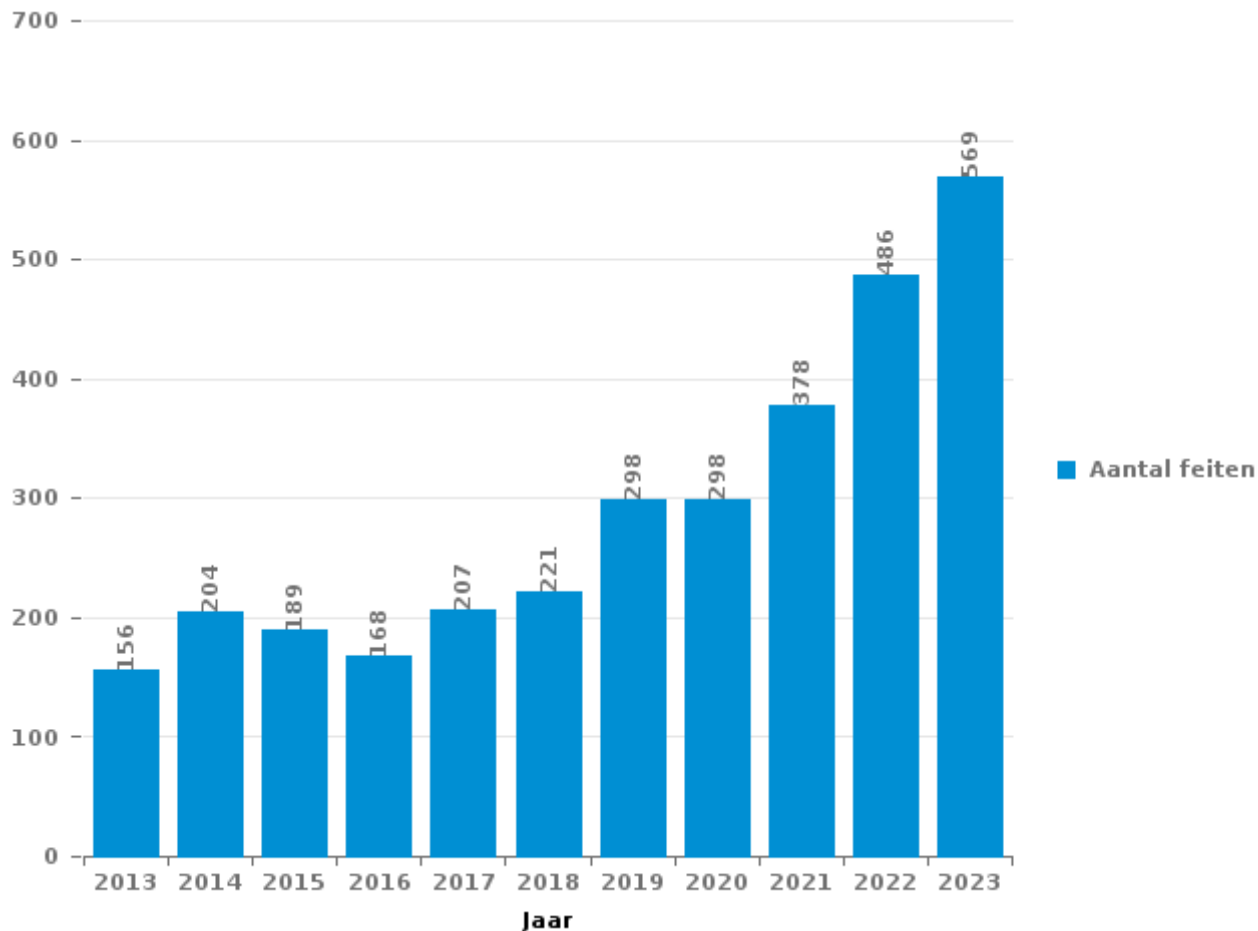
***DEEL III : ICT***



## Verviers

### Totaal aantal misdrijven met een ICT/online element sinds 2013

(deze cijfers kunnen een onderschatting zijn, dit afhankelijk van vattingspraktijken en technische beperkingen)





## ICT/online-crime in strikte zin

### Inbreuken (exhaustief)

	2013	2014	2015	2016	2017	2018	2019	2020	2021	2022	2023
Informaticacriminaliteit: Informaticabedrog:	63	68	66	48	50	62	116	97	141	172	221
Informaticacriminaliteit: Hacking:	12	7	16	8	5	9	18	15	9	5	12
Informaticacriminaliteit: Valsheid in informatica:	1	3	3			4	8	2	3	4	4
Informaticacriminaliteit: Sabotage:	2	1	2	1	3		1	1			
Misdr. tegen andere morele waarden en gevoelens: Schenden van communicatie door particulier:	1			1				1	1		
Sociaal strafwetboek: Misdr. tegen openbare trouw in sociaal strafrecht: Valsheid in informatica	1										
<b>Algemeen totaal strikt:</b>	<b>80</b>	<b>79</b>	<b>87</b>	<b>58</b>	<b>58</b>	<b>75</b>	<b>143</b>	<b>116</b>	<b>154</b>	<b>181</b>	<b>237</b>

### Criminele figuren (apart bekijken - niet optellen met iets anders - risico op dubbeltelling!)

	2013	2014	2015	2016	2017	2018	2019	2020	2021	2022	2023
Betaalkaartfraude	33	38	34	22	22	30	48	39	47	55	60
Phishing				1		1			5	9	2
Skimming	1	5	1							5	
Shouldersurfing						2	3		1	1	1
Ransomware					2						



## ICT/online-crime in ruime zin

Inbreuken (enkel als feitcode bestaat)

	2013	2014	2015	2016	2017	2018	2019	2020	2021	2022	2023
<b>Bedrog: Oplichting: Internetfraude</b>	45	57	48	58	81	95	102	142	176	268	306
<b>Zedenmisdrijven: Voyeurisme: Verspreiding opname naaktheid of intimiteit</b>					11	6	10	6	8	4	
<b>Misd. tegen de veiligheid van de staat: Terrorisme: Verspreiden boodschap die aanzet tot terrorisme</b>				2						1	
<b>Zedenmisdrijven: Grooming (contact via ICT met minderjarige &lt; 16 j):</b>				2						1	
<b>Wapens en springstoffen: Andere: Verkoop per postorder/ internet van vuurwapen</b>	1										
<b>Algemeen totaal ruim:</b>	<b>46</b>	<b>57</b>	<b>48</b>	<b>62</b>	<b>92</b>	<b>101</b>	<b>112</b>	<b>148</b>	<b>184</b>	<b>274</b>	<b>306</b>

Criminele figuren (apart bekijken - niet optellen met iets anders - risico op dubbeltelling!)

	2013	2014	2015	2016	2017	2018	2019	2020	2021	2022	2023
<b>Cyberbelaging</b>	28	57	41	43	48	40	38	27	33	26	23

# ***POLITIËLE CRIMINALITEITSSTATISTIEKEN***

---

***PLEEGPLAATS: GEMEENTE***

**Verviers**

***DEEL IV : BESTEMMING PLAATS***



## Verviers

### Diefstal en afpersing

	2000	2013	2014	2015	2016	2017	2018	2019	2020	2021	2022	2023
Openbare weg	1.512	741	618	552	492	439	383	494	347	407	464	488
Winkel	679	396	405	342	333	294	345	306	180	193	207	223
Woning: huis	388	309	243	227	181	187	147	155	188	113	133	151
Woning: appartement	315	169	190	156	161	175	173	141	128	104	145	122
Parking	123	86	52	53	52	47	39	59	38	35	44	45
Horeca	147	69	53	40	38	40	54	49	19	21	33	50
Onderwijsinstelling	133	45	50	40	31	41	32	30	12	9	27	16
Onbekend	87	39	45	41	30	28	38	30	25	39	33	25
Woning: onbepaald	56	42	49	40	37	42	23	29	24	32	24	42
Ziekenhuis	91	31	54	42	27	23	21	16	7	10	18	7
Bedrijf	106	32	23	18	26	22	18	21	11	14	25	22
Woning: garage	101	22	21	20	25	21	20	10	13	11	16	20
Openbare dienst	52	32	31	25	29	28	16	14	11	7	10	14
Andere	11	25	28	17	24	18	22	18	14	17	12	10
Woning: aanhorigheid	31	20	24	15	29	24	7	14	5	3	24	16
Spoorwegstation / busstation / metrostation	67	20	10	10	7	13	14	12	7	5	14	29
Woning: oprit	69	8	18	25	10	13	6	5	6	6	12	11
Recreatie en cultuur	49	18	21	14	15	8	11	10	4	4	6	7
Sportinfrastructuur	37	11	19	6	15	8	10	8	3	4	10	6
Bank / financiële instelling	21	9	15	11	4	14	10	15	5	6	11	10
Werf	7	25	5	7	4	10	7	7	9	14	12	9
Dienst	27	14	14	7	6	4	5	5	2	7	7	6
Rusthuis	19	14	14	10	7	10	4	1		8	9	8
Vervoermiddel: trein / tram / metrotrein	10	15	8	8	8	2	6	5	10	1	5	14
Vervoermiddel: auto	12	8	8	8	11	10	8	7	4	2	7	5
Dokter / tandarts / apotheker	14	6	6	5	4	6	6	4	8	4	7	4
Vervoermiddel: autobus / autocar	5	8	9	7	5	3	7	5	2	4	7	9
Benzinestation	12	11	6	10	5	2	2	3	1	5	3	3
Terrein	11	7	5	4	4	3	3	6	3	4	3	2
Bestuurlijk gebouw	12	4	3	2	5	6	2	3	3		6	4
Religieus gebouw	21	2	6	1	2	1	1	5	1	1	3	2
Stadion	13	7	2	3	6	2	1	1		1		1
Vervoermiddel: andere	2		3	3	2	6	2	3	1	3	4	4
Woning: andere	3	4	4	6	1	1	2	1	3		1	4
Begraafplaats	1	4			1	1	4	3	4	2		4
Vervoermiddel: vrachtwagen		2	1	3	2	2	1	3	2	4	1	3
Bushalte / tramhalte		1	2		2	1	1	1	1	3	1	3
Luchthaven		5	4	3				2				
Fietsenstandplaats							2	1	1		2	1
Bankautomaat	2		1									
Waterlopen en zeeën	1			1						1		
Ontuchthuis					1							
<b>Totaal</b>	<b>4.247</b>	<b>2.261</b>	<b>2.070</b>	<b>1.782</b>	<b>1.642</b>	<b>1.555</b>	<b>1.453</b>	<b>1.502</b>	<b>1.102</b>	<b>1.104</b>	<b>1.346</b>	<b>1.400</b>



## Verviers

### Beschadigen van eigendom

	2000	2013	2014	2015	2016	2017	2018	2019	2020	2021	2022	2023
Openbare weg	309	305	286	212	194	249	223	208	209	209	230	225
Woning: hoofdverblijf	186	119	130	129	140	133	132	105	116	89	133	113
Parking	37	21	43	35	28	36	35	31	21	26	36	39
Woning: onbepaald	22	21	19	9	10	15	16	14	13	15	17	20
Winkel	36	27	10	10	15	6	14	25	10	8	14	14
Onderwijsinstelling	33	8	10	13	9	9	12	10	15	11	11	2
Horeca	23	17	11	11	7	7	7	12	8	1	5	10
Openbare dienst	7	12	10	17	14	6	6	3	7	7	2	4
Politiebureau	4	8	2	12	9	8	6	9	7	6	10	8
Woning: oprit	17	6	5	2	5	3	5	10	3	8	6	4
Bedrijf	17	10	12	2	8	2	2	8	4	3	1	4
Andere	4	2	14	5	6	10	6	4	3	3	4	4
Woning: garage	5	5	8	6	8	3	3	4	4	5	2	3
Bestuurlijk gebouw	3	6	5	3	3	2	9	3	2	6	4	6
Onbekend	5	7	5		3	3	5	4	1	9	5	5
Woning: tuin	6	6	6	8	2	2	4	3	5	2	4	2
Recreatie en cultuur	7	5	10	2	3	3	4	4	2	1	3	2
Terrein	8	7	4	5	3	1	8	3	2	2	2	2
Spoorwegstation / busstation / metrostation	4	3	5	6	2	6	2	2	2	1	4	3
Woning: aanhorigheid	9	5	7	2		1	1		2	1	3	1
Religieus gebouw	1	5	3	6	3	2	1	2	2	2		
Woning: tweede verblijf	3	1	2	1	3	3	2	4	3	2		3
Dienst	4	2	4	1	2	1		1	1	2	1	1
Bank / financiële instelling	7		1		1		1		3	2	2	2
Vervoermiddel: auto	3	5	3		2	2			2		1	
Sportinfrastructuur	7		2	1		3	1	2				
Ziekenhuis	5			2	1	3	1	1		1	2	
Werf	3	2	1	3	3	1				1	1	
Rusthuis	1	2	1		1	2	2	1				
Stadion	4					5			1			
Begraafplaats			1	2	2	1		1	1			
Vervoermiddel: andere		2	1			1			1		1	2
Dokter / tandarts / apotheker		2	1	1	1			1	1			
Benzinestation	2		1		1					1		
Bushalte / tramhalte					1				3			
Luchthaven			1		2							
Militaire installatie			1								2	
Vervoermiddel: trein / tram / metrotrein				1		1						
<b>Totaal</b>	<b>782</b>	<b>621</b>	<b>625</b>	<b>507</b>	<b>492</b>	<b>530</b>	<b>508</b>	<b>475</b>	<b>454</b>	<b>422</b>	<b>506</b>	<b>479</b>



## Verviers

### Misdrijven tegen de lichamelijke integriteit

	2000	2013	2014	2015	2016	2017	2018	2019	2020	2021	2022	2023
Openbare weg	249	273	239	246	215	251	242	235	231	218	277	308
Woning	206	225	209	215	211	229	221	212	222	238	293	263
Onderwijsinstelling	20	29	35	21	20	20	20	23	16	18	17	21
Horeca	32	18	10	13	22	20	14	15	13	13	18	25
Onbekend	10	18	11	9	16	12	3	5	6	19	11	13
Winkel	21	11	6	5	12	13	11	5	6	11	11	6
Parking	5	4	11	2	8	7	9	8	8	7	8	12
Ziekenhuis	8	8	3	4	5	5	9	8	6	8	7	8
Openbare dienst	8	3	5	7	4	7	6	7	7	2	6	6
Andere		3	1	3	6	6	3	6	7	10	8	7
Spoorwegstation / busstation / metrostation	1	7	3	6	2	8	2	2	3	7	9	10
Recreatie en cultuur	8	3	2	2	1	6	2	2	1	2	5	8
Sportinfrastructuur	7	6	2	2	5	2	1	1	2	2	4	1
Terrein	5	1	1	3	4	4	3	1		3	2	2
Vervoermiddel: autobus / autocar	4	5	2	2	1	2	2	3	1		2	3
Bedrijf	6	4	3	1	1	3			3	2	2	
Woning: oprit	6	3	2	5	1		2	1	3			
Vervoermiddel: andere		1	2	1	6	2	1		1	2	1	
Vervoermiddel: trein / tram / metrotrein	1	2	1		1	1	1	1	1	4	2	2
Politiebureau	1		2	1	5	1	1	1			2	2
Woning: tuin	1	3		1				2		3	2	1
Dienst	1		2		1		1		3	2		1
Stadion	2	1	3	1		1					3	
Bestuurlijk gebouw		2			1			1	3	1	1	
Bank / financiële instelling	2	1		1	1			1	1			1
Benzinestation	2				2		1	1	1			
Bushalte / tramhalte	1		1				2	1		2		
Dokter / tandarts / apotheker				1	1			1	1		3	
Rusthuis								3	1			1
Luchthaven			1		2							
Religieus gebouw							1					1
Ontuchthuis	1											
Waterlopen en zeeën	1											
<b>Totaal</b>	<b>609</b>	<b>631</b>	<b>557</b>	<b>552</b>	<b>554</b>	<b>600</b>	<b>558</b>	<b>546</b>	<b>547</b>	<b>574</b>	<b>694</b>	<b>702</b>



# ***POLITIËLE CRIMINALITEITSSTATISTIEKEN***

---

***PLEEGPLAATS: GEMEENTE***

**Verviers**

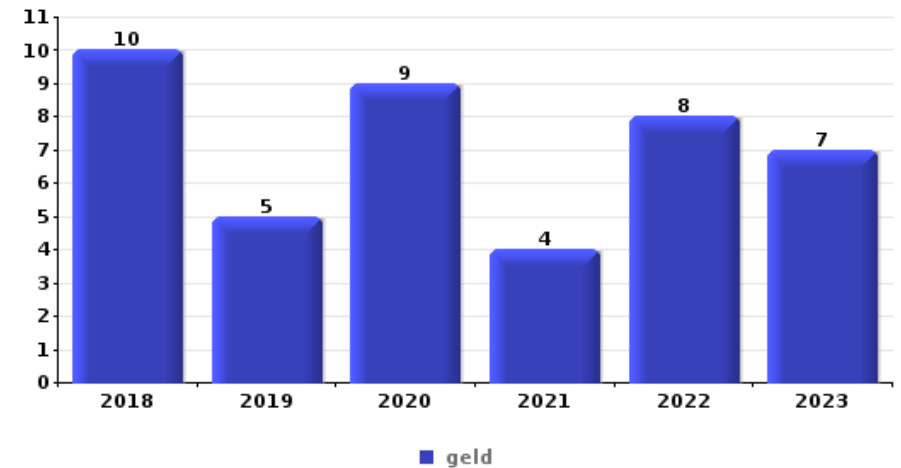
***DEEL V : VOORWERPEN EN VERVOERMIDDELEN***



## Verviers

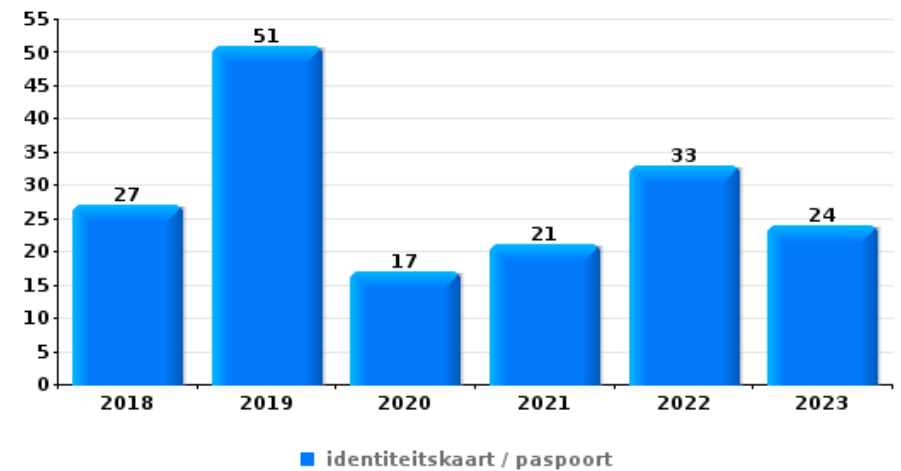
### Diefstal gewapenderhand

Top 5 gestolen voorwerpen (obv aantal feiten)		2018	2019	2020	2021	2022	2023
1	geld	10	5	9	4	8	7
2	GSM en toebehoren	7	4	5	2	3	8
3	identiteitskaart / paspoort	4	1	1	1	3	3
3	bankkaart / kredietkaart	5		2	1	3	2
5	juweel / uurwerk	1	1		2	4	3



### Diefstal uit of aan voertuig

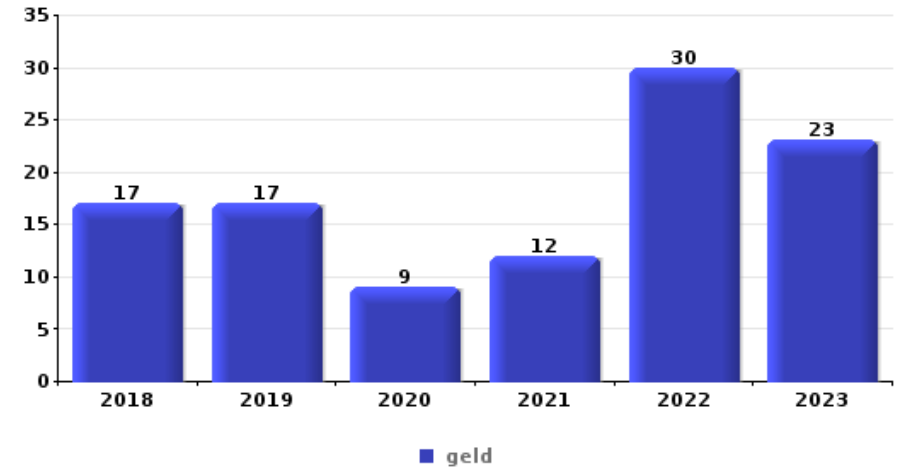
Top 5 gestolen voorwerpen (obv aantal feiten)		2018	2019	2020	2021	2022	2023
1	identiteitskaart / paspoort	27	51	17	21	33	24
2	rijbewijs	28	46	13	18	30	23
3	geld	18	43	13	16	30	35
4	bankkaart / kredietkaart	17	35	11	16	26	22
5	nummerplaat	1	5	15	21	40	34





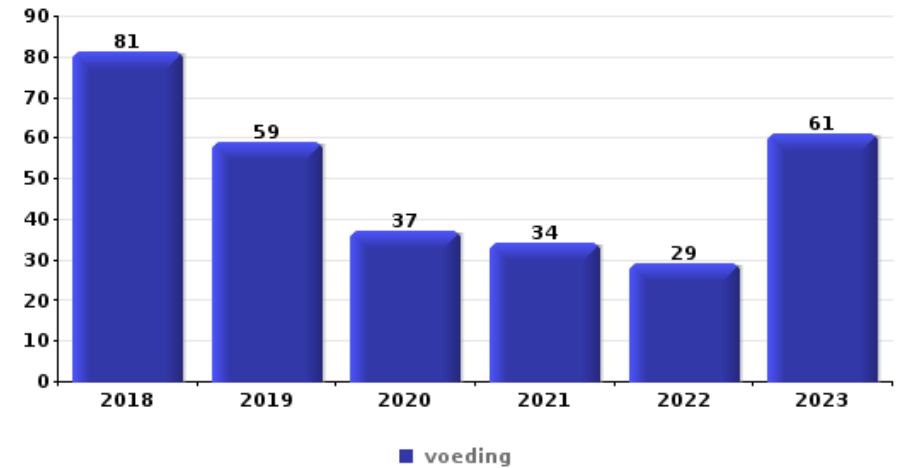
### Inbraak in bedrijf of handelszaak

Top 5 gestolen voorwerpen (obv aantal feiten)		2018	2019	2020	2021	2022	2023
1	geld	17	17	9	12	30	23
2	voeding	7	11	4	2	8	6
3	gereedschap	5	4	1	8	3	12
4	computer en toebehoren	2	4	3	4	7	7
5	brandkast / geldkoffer / kassa	6	2	2		8	4



### Winkeldiefstal

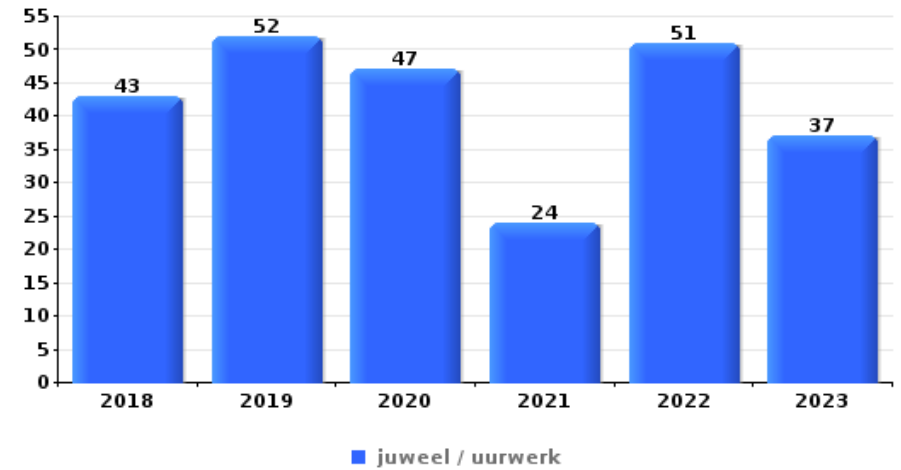
Top 5 gestolen voorwerpen (obv aantal feiten)		2018	2019	2020	2021	2022	2023
1	voeding	81	59	37	34	29	61
2	tabak	46	33	20	33	16	35
3	kleding	42	43	21	16	17	15
4	parfum / schoonheidsproduct	23	25	12	10	4	14
5	multimedia	9	19	10	10	13	7





## Woninginbraak

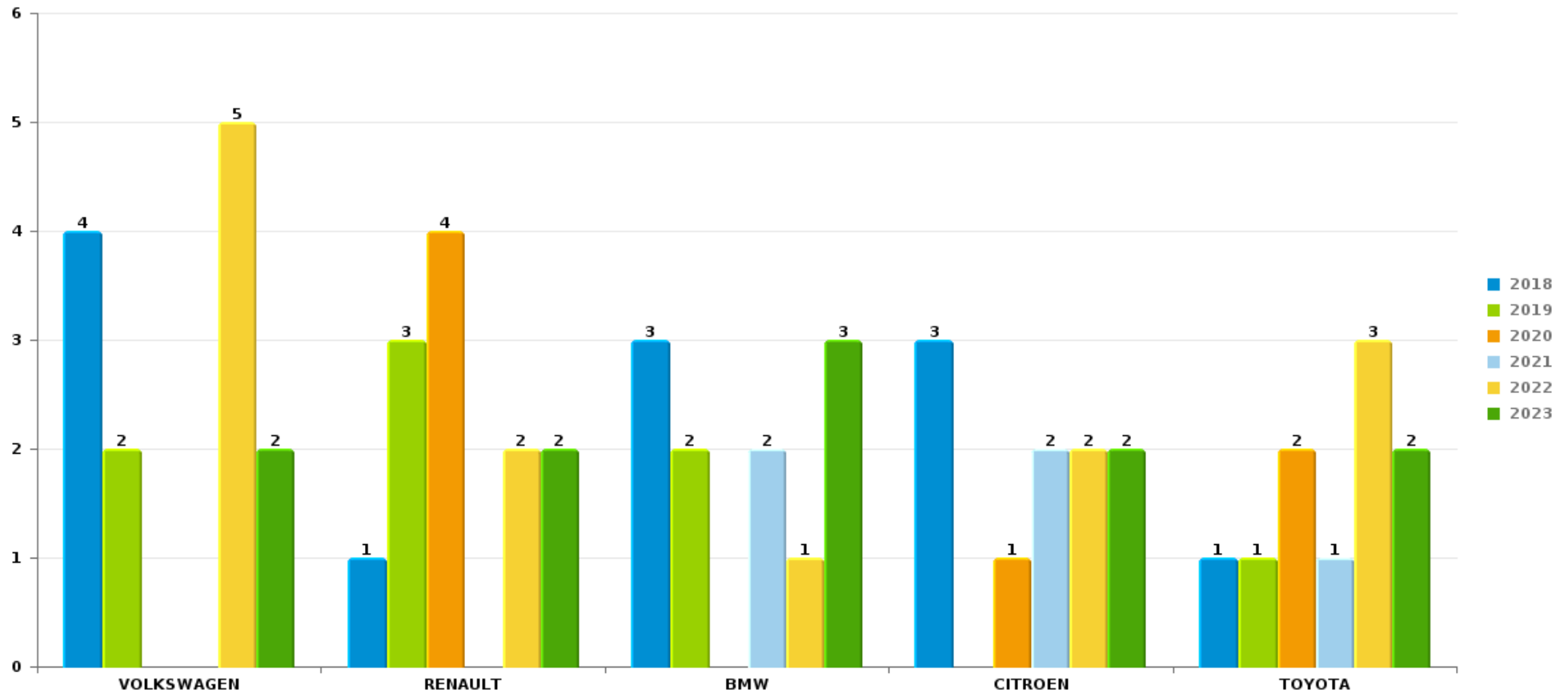
Top 5 gestolen voorwerpen (obv aantal feiten)		2018	2019	2020	2021	2022	2023
1	juweel / uurwerk	43	52	47	24	51	37
2	geld	47	41	52	19	42	30
3	multimedia	49	38	26	22	23	32
4	computer en toebehoren	37	34	33	15	24	28
5	GSM en toebehoren	17	20	29	6	13	16



*Opmerking: wat betreft de voorwerpen worden er geen totalen gepresenteerd gezien bij eenzelfde feit meerdere voorwerpen kunnen gestolen zijn.*

VerviersAutodiefstal

Aantal gestolen auto's per merk (Top 5)



# ***POLITIËLE CRIMINALITEITSSTATISTIEKEN***

---

***PLEEGPLAATS: GEMEENTE***

**Verviers**

***DEEL VI : VERDACHTEN***



## Deel 1: Niveau FEITEN (telling van het aantal feiten waarbij een bepaald type verdachte betrokken is)

### 1.1. Aantal inbreuken volgens het geslacht van de gekende verdachten (per hoofdcategorie)

Doordat bij eenzelfde feit zowel een mannelijke als een vrouwelijke gekende verdachte betrokken kan zijn, is het mogelijk dat de som van de kolommen "Mannen" en "Vrouwen" hoger is dan de waarde in de kolom "Totaal..." (zie ook de methodologische nota)

#### Verviers

#### 2023

Hoofdcategorie / Geslacht	Totaal aantal feiten minstens 1 gekende	Mannen	%	Vrouwen	%
Drugs	224	203	90,6%	24	10,7%
Diefstal en afpersing	166	142	85,5%	30	18,1%
Vreemdelingenwetgeving	168	161	95,8%	6	3,6%
Dronkenschap en alcohol	140	121	86,4%	21	15,0%
Misdr. tegen de lichamelijke integriteit	127	109	85,8%	22	17,3%
Wapens en springstoffen	95	90	94,7%	5	5,3%
Misdr. tegen gezag van de overheid	83	68	81,9%	18	21,7%
Misdr. tegen de openbare veiligheid	65	58	89,2%	7	10,8%
Misdr. tegen andere morele waarden en gevoelens	46	35	76,1%	11	23,9%
Bedrog	38	35	92,1%	5	13,2%
Beschadigen van eigendom	34	30	88,2%	5	14,7%
Misdr. tegen de openbare trouw	32	29	90,6%	5	15,6%
Milieu	18	17	94,4%	4	22,2%
Bevolkingsregister	7	6	85,7%	1	14,3%
Informaticacriminaliteit	7	7	100,0%		
Bescherming personen	6	4	66,7%	2	33,3%

## GEREGISTREERDE CRIMINALITEIT: VERDACHTEN



Hoofdcategorie / Geslacht	Totaal aantal feiten minstens 1 gekende	Mannen	%	Vrouwen	%
Sociaal strafwetboek	6	4	66,7%	2	33,3%
Zedenmisdrijven	6	6	100,0%		
Andere bijzondere wetten	5	5	100,0%		
Jeugdbescherming	3	2	66,7%	3	100,0%
Identiteitskaart	3	3	100,0%		
Misdr. tegen de familie	2			2	100,0%
Misdr. tegen de persoonlijke vrijheid	2	2	100,0%		
Voetbalwet	2	2	100,0%		
Aanzetten misdaden of wanbedrijven	1	1	100,0%		
Huisjesmelkerij	1	1	100,0%		
Misdr. tegen de veiligheid van de staat	1	1	100,0%		
Overtreding Strafwetboek	1			1	100,0%
<b>Totaal</b>	<b>1.289</b>	<b>1.142</b>	<b>88,6%</b>	<b>174</b>	<b>13,5%</b>





## 1.2. Aantal inbreuken volgens het geslacht van de gekende verdachten (per criminele figuur)

Doordat bij eenzelfde criminele figuur zowel een mannelijke als een vrouwelijke gekende verdachte betrokken kan zijn, is het mogelijk dat de som van de kolommen "Mannen" en "Vrouwen" hoger is dan de waarde in de kolom "Totaal..."  
(zie ook de methodologische nota)

### Verviers

2023

#### CF Diefstal vervoermiddel

Criminele figuur / Geslacht	Totaal aantal feiten minstens 1 gekende verdachte	Mannen	%
Autodiefstal	3	3	100,0%
Carjacking	1	1	100,0%
Bromfietsdiefstal	2	2	100,0%
Fietsdiefstal	1	1	100,0%
<b>Totaal</b>	<b>NVT</b>	<b>NVT</b>	<b>NVT</b>

#### CF Inbraak

Criminele figuur / Geslacht	Totaal aantal feiten minstens 1 gekende verdachte	Mannen	%
Woninginbraak	5	5	100,0%
Inbraak in bedrijf of handelszaak	3	3	100,0%
Inbraak in openbare of overheidsinstelling	2	2	100,0%
Inbraak in gebouw (totaal)	10	10	100,0%
<b>Totaal</b>	<b>NVT</b>	<b>NVT</b>	<b>NVT</b>



### CF Diefstal andere

Criminele figuur / Geslacht	Totaal aantal feiten minstens 1 gekende verdachte	Mannen	%	Vrouwen	%
Diefstal gewapenderhand	6	6	100,0%	1	16,7%
Diefstal met geweld zonder wapen	21	18	85,7%	3	14,3%
Diefstal uit of aan voertuig	12	12	100,0%		
Diefstal van wapens en explosieven	4	4	100,0%		
Handtasroof	2	2	100,0%		
Grijpdiefstal	5	5	100,0%		
Zakkenrollerij	1	1	100,0%		
Winkeldiefstal	96	75	78,1%	25	26,0%
Diefstal met list	1	1	100,0%		
Metaaldiefstal	1	1	100,0%		
<b>Totaal</b>	<b>NVT</b>	<b>NVT</b>	<b>NVT</b>	<b>NVT</b>	<b>NVT</b>

### ICT-criminaliteit

Criminele figuur / Geslacht	Totaal aantal feiten minstens 1 gekende verdachte	Mannen	%
Betaalkaartfraude	4	4	100,0%
<b>Totaal</b>	<b>NVT</b>	<b>NVT</b>	<b>NVT</b>

### CF Andere

Criminele figuur / Geslacht	Totaal aantal feiten minstens 1 gekende verdachte	Mannen	%	Vrouwen	%
Geweld tegen beroepen van algemeen belang	9	6	66,7%	3	33,3%
Beschadiging van auto	4	2	50,0%	2	50,0%
Steekpartij	3	3	100,0%		
<b>Totaal</b>	<b>NVT</b>	<b>NVT</b>	<b>NVT</b>	<b>NVT</b>	<b>NVT</b>



### FE Intrafamiliaal geweld (IFG)

Criminele figuur / Geslacht	Totaal aantal feiten minstens 1 gekende verdachte	Mannen	%	Vrouwen	%
IFG: fysiek, binnen het koppel	34	31	91,2%	5	14,7%
IFG: fysiek, tegen afstammelingen	3	2	66,7%	1	33,3%
IFG: fysiek, tegen andere leden	10	8	80,0%	2	20,0%
IFG: psychisch, binnen het koppel	15	11	73,3%	4	26,7%
IFG: psychisch, tegen afstammelingen	5	4	80,0%	1	20,0%
IFG: economisch, binnen het koppel	5	4	80,0%	1	20,0%
IFG: economisch, tegen afstammelingen	1			1	100,0%
IFG: economisch, tegen andere leden	1			1	100,0%
<b>Totaal</b>	<b>NVT</b>	<b>NVT</b>	<b>NVT</b>	<b>NVT</b>	<b>NVT</b>

### FE Drugs

Criminele figuur / Geslacht	Totaal aantal feiten minstens 1 gekende verdachte	Mannen	%	Vrouwen	%
Verkoop van cocaïne	16	16	100,0%	1	6,3%
Verkoop van synthetische drugs	1	1	100,0%		
Productie van cannabis (teelt)	1	1	100,0%	1	100,0%
Verkoop-handel van heroïne	1	1	100,0%		
<b>Totaal</b>	<b>NVT</b>	<b>NVT</b>	<b>NVT</b>	<b>NVT</b>	<b>NVT</b>



### FE Geweld in de publieke ruimte

Criminele figuur / Geslacht	Totaal aantal feiten minstens 1 gekende verdachte	Mannen	%	Vrouwen	%
Fysiek geweld (openbaar vervoer)	4	4	100,0%		
Fysiek geweld (openbare weg)	60	51	85,0%	12	20,0%
Fysiek geweld (andere openbare plaats)	6	2	33,3%	4	66,7%
Fysiek geweld (publiek toegankelijke plaats)	19	18	94,7%	2	10,5%
Seksueel geweld (openbaar vervoer)	1	1	100,0%		
Seksueel geweld (openbare weg)	1	1	100,0%		
Psychisch geweld (openbaar vervoer)	3	2	66,7%	1	33,3%
Psychisch geweld (openbare weg)	55	45	81,8%	11	20,0%
Psychisch geweld (andere openbare plaats)	18	13	72,2%	5	27,8%
Psychisch geweld (publiek toegankelijke plaats)	7	6	85,7%	1	14,3%
Diefstal gewapenderhand (openbaar vervoer)	1	1	100,0%		
Diefstal gewapenderhand (publiek toegank. plaats)	4	4	100,0%	1	25,0%
Diefstal geweld zonder wapen (openbare weg)	13	13	100,0%		
Diefstal geweld zonder wapen (pub. toegank. pl.)	7	4	57,1%	3	42,9%
<b>Totaal</b>	<b>NVT</b>	<b>NVT</b>	<b>NVT</b>	<b>NVT</b>	<b>NVT</b>

### FE Andere

Criminele figuur / Geslacht	Totaal aantal feiten minstens 1 gekende verdachte	Mannen	%	Vrouwen	%
Terrorisme, extremisme en radicalisme	2	2	100,0%		
Cyberbelaging	3	2	66,7%	1	33,3%
Identiteitsfraude	9	9	100,0%		
<b>Totaal</b>	<b>NVT</b>	<b>NVT</b>	<b>NVT</b>	<b>NVT</b>	<b>NVT</b>



### 1.3. Aantal inbreuken volgens de leeftijd van de gekende verdachten (per hoofdcategorie)

Doordat bij eenzelfde feit zowel een minderjarige als een meerderjarige gekende verdachte betrokken kan zijn, is het mogelijk dat de som van de kolommen "Minderjarig" en "Meerderjarig" hoger is dan de waarde in de kolom "Totaal..." (zie ook de methodologische nota)

## Verviers

2023

Hoofdcategorie / Leeftijd	Totaal aantal feiten minstens 1 gekende verdachte	Minderjarig	%	Meerderjarig	%
Drugs	224	9	4,0%	215	96,0%
Diefstal en afpersing	166	22	13,3%	151	91,0%
Vreemdelingenwetgeving	168	8	4,8%	160	95,2%
Dronkenschap en alcohol	140	1	0,7%	139	99,3%
Misdr. tegen de lichamelijke integriteit	127	21	16,5%	110	86,6%
Wapens en springstoffen	95	10	10,5%	86	90,5%
Misdr. tegen gezag van de overheid	83	6	7,2%	77	92,8%
Misdr. tegen de openbare veiligheid	65	5	7,7%	60	92,3%
Misdr. tegen andere morele waarden en gevoelens	46	3	6,5%	43	93,5%
Bedrog	38	2	5,3%	38	100,0%
Beschadigen van eigendom	34	4	11,8%	31	91,2%
Misdr. tegen de openbare trouw	32	1	3,1%	31	96,9%
Milieu	18			18	100,0%
Bevolkingsregister	7			7	100,0%
Informaticacriminaliteit	7	1	14,3%	6	85,7%
Bescherming personen	6	1	16,7%	5	83,3%
Sociaal strafwetboek	6			6	100,0%
Zedenmisdrijven	6	1	16,7%	5	83,3%
Andere bijzondere wetten	5	1	20,0%	4	80,0%
Identiteitskaart	3			3	100,0%
Jeugdbescherming	3			3	100,0%
Misdr. tegen de familie	2			2	100,0%
Misdr. tegen de persoonlijke vrijheid	2	1	50,0%	1	50,0%
Misdr. tegen de veiligheid van de staat	1	1	100,0%	1	100,0%
Voetbalwet	2			2	100,0%
Aanzetten misdaden of wanbedrijven	1			1	100,0%
Huisjesmelkerij	1			1	100,0%

## GEREGISTREERDE CRIMINALITEIT: VERDACHTEN



Hoofdcategorie / Leeftijd	Totaal aantal feiten minstens 1 gekende verdachte	Minderjarig	%	Meerderjarig	%
Overtreding Strafwetboek	1			1	100,0%
Total	1.289	98	7,6%	1.207	93,6%



#### 1.4. Aantal inbreuken volgens de leeftijd van de gekende verdachten (per criminele figuur)

Doordat bij eenzelfde criminele figuur zowel een minderjarige als een meerderjarige gekende verdachte betrokken kan zijn, is het mogelijk dat de som van de kolommen "Minderjarig" en "Meerderjarig" hoger is dan de waarde in de kolom "Totaal..." (zie ook de methodologische nota)

#### Verviers

2023

#### CF Diefstal vervoermiddel

Criminele figuur / Leeftijd	Totaal aantal feiten minstens 1 gekende verdachte	Minderjarig	%	Meerderjarig	%
Autodiefstal	3			3	100,0%
Carjacking	1			1	100,0%
Bromfietsdiefstal	2	1	50,0%	2	100,0%
Fietsdiefstal	1			1	100,0%
<b>Total</b>	<b>NVT</b>	<b>NVT</b>	<b>NVT</b>	<b>NVT</b>	<b>NVT</b>

#### CF Inbraak

Criminele figuur / Leeftijd	Totaal aantal feiten minstens 1 gekende verdachte	Meerderjarig	%
Woninginbraak	5	5	100,0%
Inbraak in bedrijf of handelszaak	3	3	100,0%
Inbraak in openbare of overheidsinstelling	2	2	100,0%
Inbraak in gebouw (totaal)	10	10	100,0%
<b>Total</b>	<b>NVT</b>	<b>NVT</b>	<b>NVT</b>



### CF Diefstal andere

Criminele figuur / Leeftijd	Totaal aantal feiten minstens 1 gekende verdachte	Minderjarig	%	Meerderjarig	%
Diefstal gewapenderhand	6	1	16,7%	5	83,3%
Diefstal met geweld zonder wapen	21	5	23,8%	17	81,0%
Diefstal uit of aan voertuig	12	1	8,3%	12	100,0%
Diefstal van wapens en explosieven	4	2	50,0%	2	50,0%
Handtasroof	2			2	100,0%
Grijpdiefstal	5	1	20,0%	4	80,0%
Zakkenrollerij	1			1	100,0%
Winkeldiefstal	96	11	11,5%	87	90,6%
Diefstal met list	1			1	100,0%
Metaaldiefstal	1			1	100,0%
<b>Total</b>	<b>NVT</b>	<b>NVT</b>	<b>NVT</b>	<b>NVT</b>	<b>NVT</b>

### ICT-criminaliteit

Criminele figuur / Leeftijd	Totaal aantal feiten minstens 1 gekende verdachte	Meerderjarig	%
Betaalkaartfraude	4	4	100,0%
<b>Total</b>	<b>NVT</b>	<b>NVT</b>	<b>NVT</b>

### CF Andere

Criminele figuur / Leeftijd	Totaal aantal feiten minstens 1 gekende verdachte	Minderjarig	%	Meerderjarig	%
Geweld tegen beroepen van algemeen belang	9	3	33,3%	6	66,7%
Beschadiging van auto	4			4	100,0%
Steekpartij	3			3	100,0%
<b>Total</b>	<b>NVT</b>	<b>NVT</b>	<b>NVT</b>	<b>NVT</b>	<b>NVT</b>





### FE Intrafamiliaal geweld (IFG)

Criminele figuur / Leeftijd	Totaal aantal feiten minstens 1 gekende verdachte	Minderjarig	%	Meerderjarig	%
IFG: fysiek, binnen het koppel	34			34	100,0%
IFG: fysiek, tegen afstammelingen	3	1	33,3%	2	66,7%
IFG: fysiek, tegen andere leden	10	4	40,0%	7	70,0%
IFG: psychisch, binnen het koppel	15			15	100,0%
IFG: psychisch, tegen afstammelingen	5			5	100,0%
IFG: economisch, binnen het koppel	5			5	100,0%
IFG: economisch, tegen afstammelingen	1			1	100,0%
IFG: economisch, tegen andere leden	1			1	100,0%
<b>Total</b>	<b>NVT</b>	<b>NVT</b>	<b>NVT</b>	<b>NVT</b>	<b>NVT</b>

### FE Drugs

Criminele figuur / Leeftijd	Totaal aantal feiten minstens 1 gekende verdachte	Meerderjarig	%
Verkoop van cocaïne	16	16	100,0%
Verkoop van synthetische drugs	1	1	100,0%
Productie van cannabis (teelt)	1	1	100,0%
Verkoop-handel van heroïne	1	1	100,0%
<b>Total</b>	<b>NVT</b>	<b>NVT</b>	<b>NVT</b>



### FE Geweld in de publieke ruimte

Criminele figuur / Leeftijd	Totaal aantal feiten minstens 1 gekende verdachte	Minderjarig	%	Meerderjarig	%
Fysiek geweld (openbaar vervoer)	4	2	50,0%	2	50,0%
Fysiek geweld (openbare weg)	60	8	13,3%	54	90,0%
Fysiek geweld (andere openbare plaats)	6	1	16,7%	5	83,3%
Fysiek geweld (publiek toegankelijke plaats)	19	4	21,1%	16	84,2%
Seksueel geweld (openbaar vervoer)	1			1	100,0%
Seksueel geweld (openbare weg)	1			1	100,0%
Psychisch geweld (openbaar vervoer)	3			3	100,0%
Psychisch geweld (openbare weg)	55	4	7,3%	51	92,7%
Psychisch geweld (andere openbare plaats)	18			18	100,0%
Psychisch geweld (publiek toegankelijke plaats)	7			7	100,0%
Diefstal gewapenderhand (openbaar vervoer)	1	1	100,0%		
Diefstal gewapenderhand (publiek toegank. plaats)	4			4	100,0%
Diefstal geweld zonder wapen (openbare weg)	13	3	23,1%	11	84,6%
Diefstal geweld zonder wapen (pub. toegank. pl.)	7	2	28,6%	5	71,4%
<b>Total</b>	<b>NVT</b>	<b>NVT</b>	<b>NVT</b>	<b>NVT</b>	<b>NVT</b>

### FE Andere

Criminele figuur / Leeftijd	Totaal aantal feiten minstens 1 gekende verdachte	Minderjarig	%	Meerderjarig	%
Terrorisme, extremisme en radicalisme	2	1	50,0%	2	100,0%
Cyberbelaging	3			3	100,0%
Identiteitsfraude	9			9	100,0%
<b>Total</b>	<b>NVT</b>	<b>NVT</b>	<b>NVT</b>	<b>NVT</b>	<b>NVT</b>



## Deel 2: Niveau FEITVERDACHTEN (telling van het aantal combinaties verdachte-feit)

### 2.1. Aantal feitverdachten volgens het geslacht van de gekende verdachten (Top 5 van hoofdcategorieën)

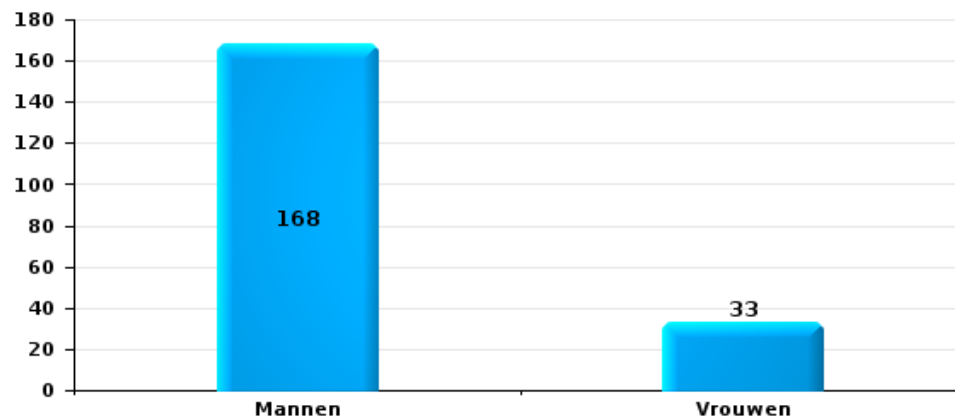
Indien eenzelfde verdachte meerdere feiten heeft gepleegd in de beschouwde periode, dan wordt hij ook meerdere keren geteld (zie ook de methodologische nota)

#### Verviers

2023

#### Diefstal en afpersing

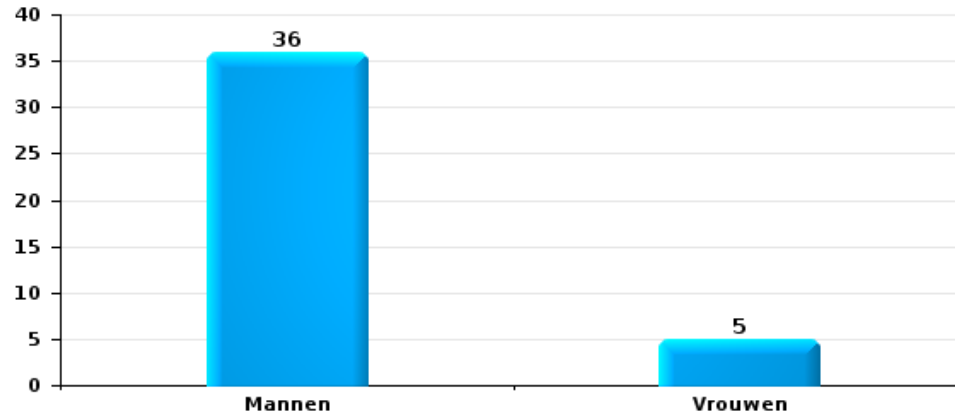
Aantal feitverdachten volgens geslacht





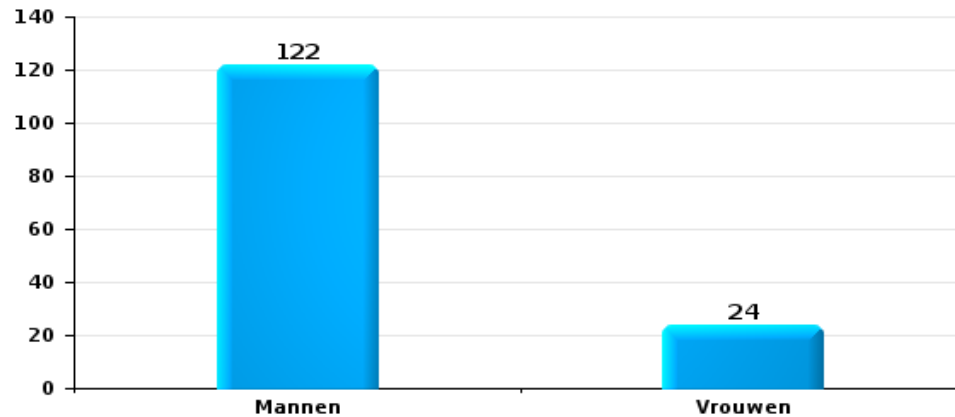
Beschadigen van eigendom

Aantal feitverdachten volgens geslacht



Misd. tegen de lichamelijke integriteit

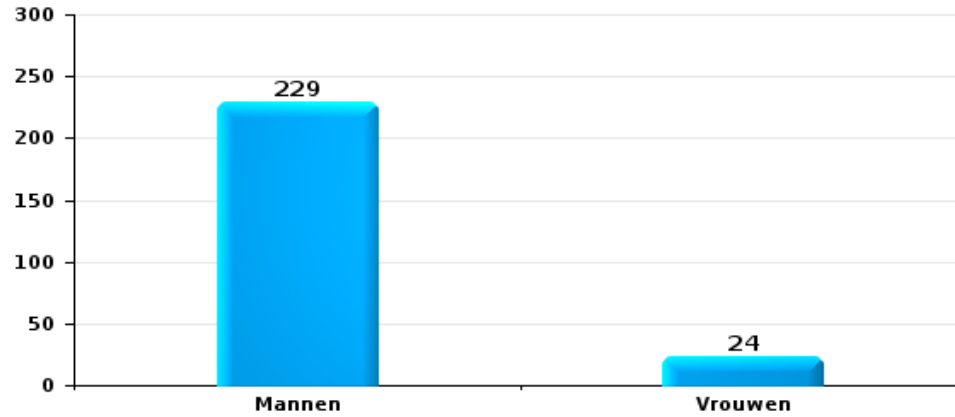
Aantal feitverdachten volgens geslacht





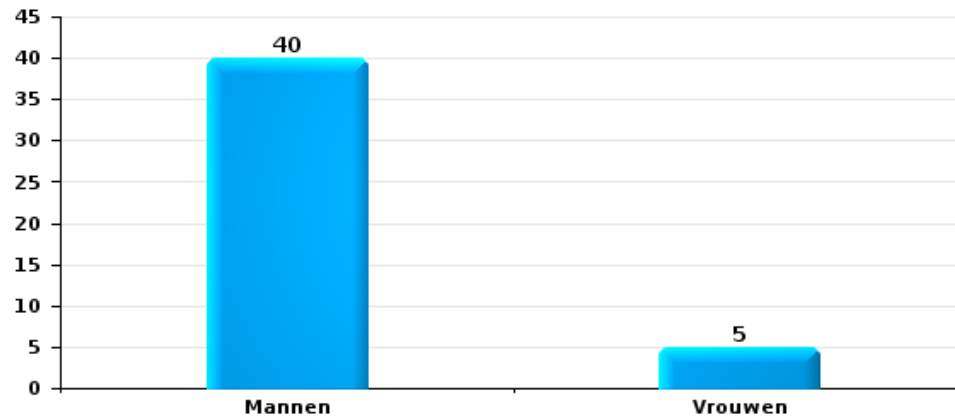
Drugs

Aantal feitverdachten volgens geslacht



Bedrog

Aantal feitverdachten volgens geslacht





## 2.2. Aantal feitverdachten volgens het geslacht van de gekende verdachten (Top 5 van criminele figuren)

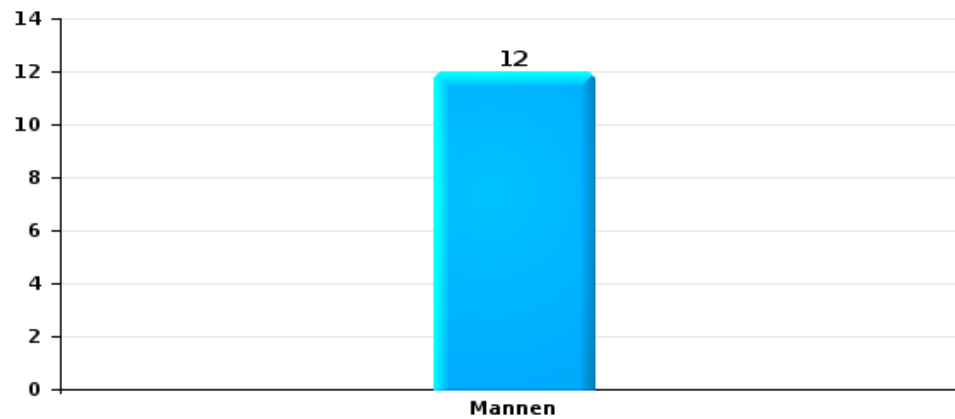
Indien eenzelfde verdachte meerdere feiten heeft gepleegd in de beschouwde periode, dan wordt hij ook meerdere keren geteld (zie ook de methodologische nota)

### Verviers

2023

### Inbraak in gebouw (totaal)

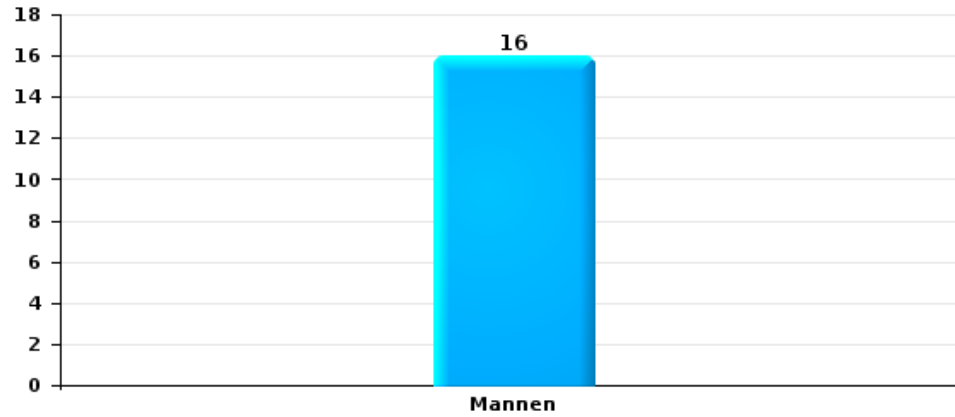
Aantal feitverdachten volgens geslacht





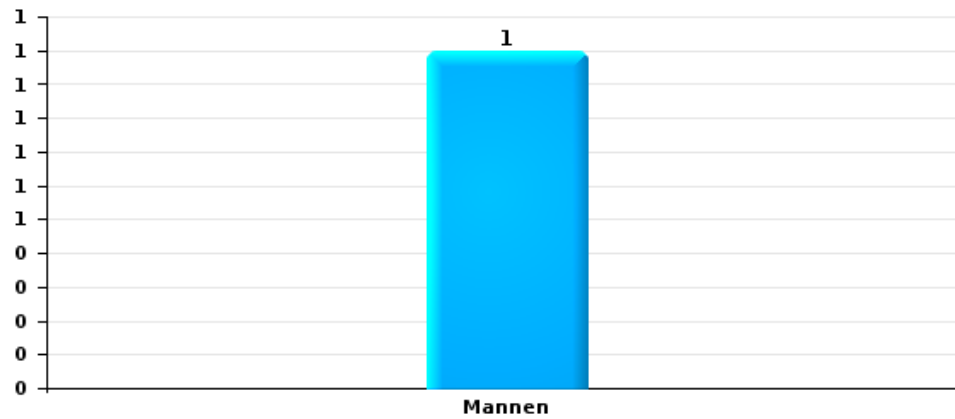
Diefstal uit of aan voertuig

Aantal feitverdachten volgens geslacht



Fietsdiefstal

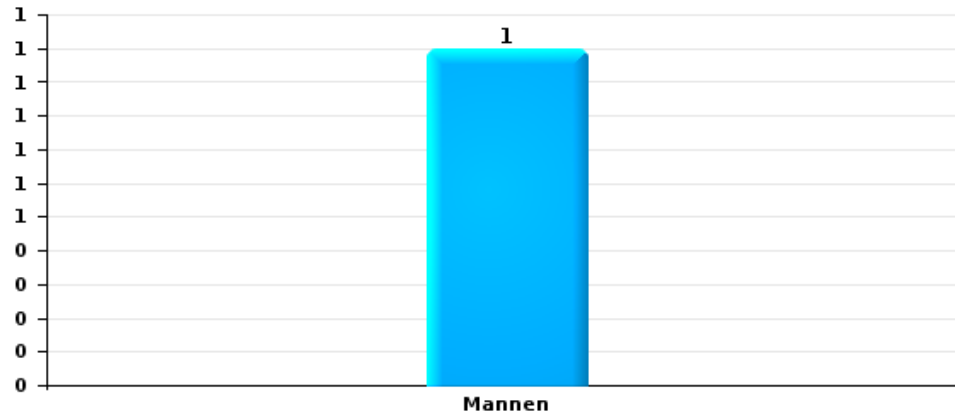
Aantal feitverdachten volgens geslacht





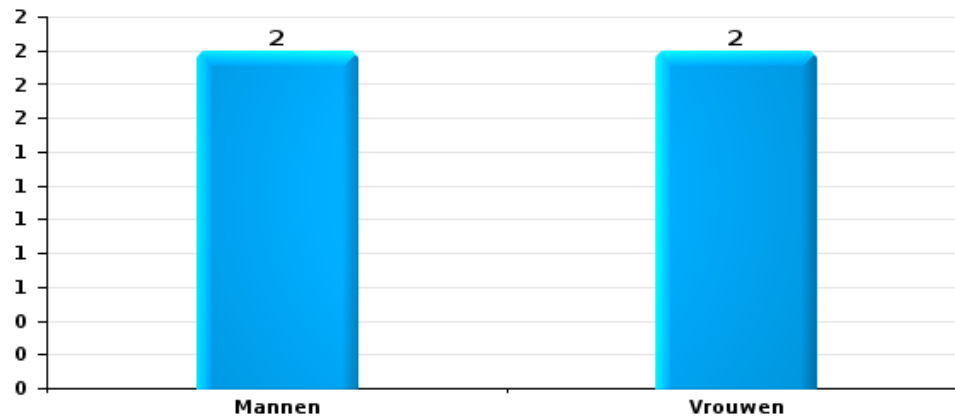
Zakkenrollerij

Aantal feitverdachten volgens geslacht



Beschadiging van auto

Aantal feitverdachten volgens geslacht







### 2.3. Aantal feitverdachten volgens de leeftijd van de gekende verdachten (Top 5 van hoofdcategorieën)

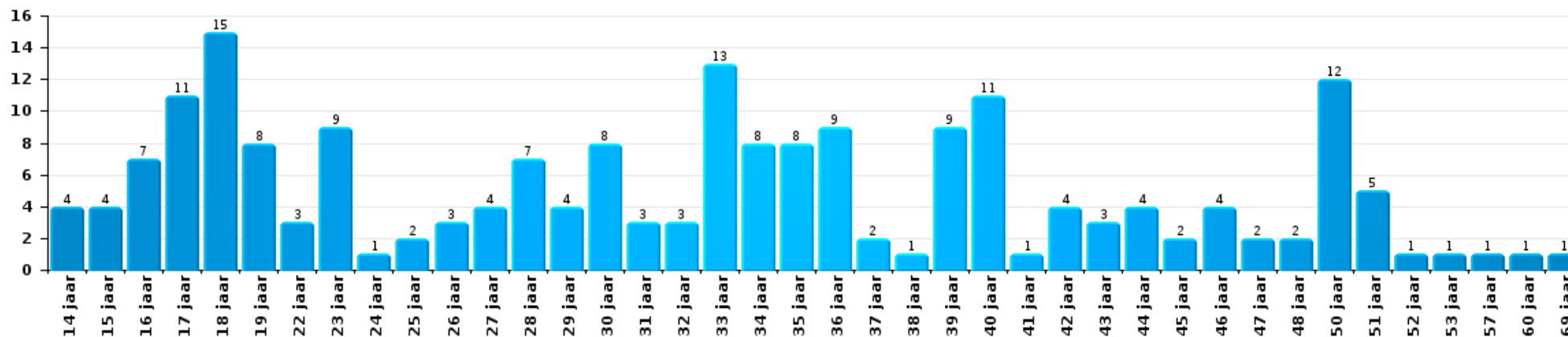
1) Indien eenzelfde verdachte meerdere feiten heeft gepleegd in de beschouwde periode, dan wordt hij ook meerdere keren geteld, al dan niet in dezelfde leeftijdscategorie - 2) Verdachten jonger dan 14 jaar en ouder dan 90 jaar zijn niet weergegeven in de tabel (zie ook de methodologische nota)

#### Verviers

2023

#### Diefstal en afpersing

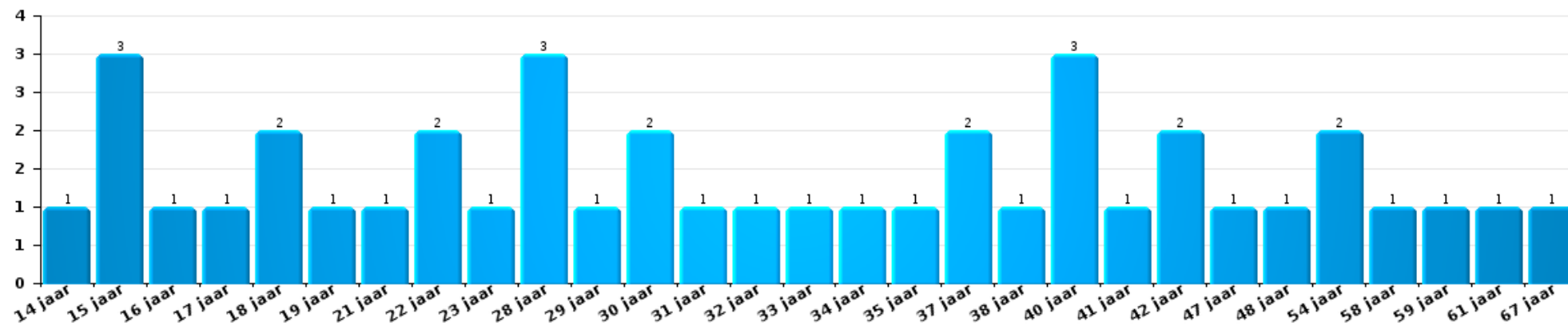
Aantal feitverdachten volgens leeftijd (chronologisch)





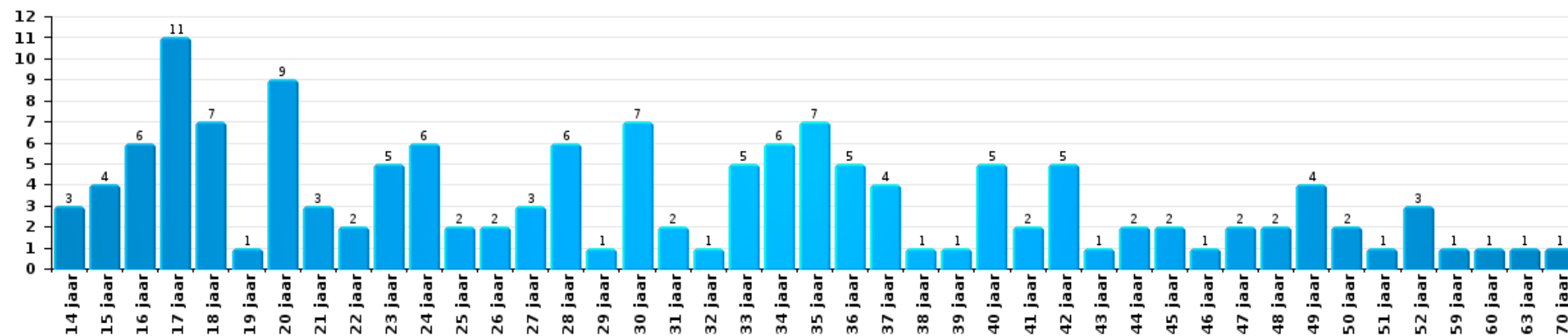
Beschadigen van eigendom

Aantal feitverdachten volgens leeftijd (chronologisch)



Misdr. tegen de lichamelijke integriteit

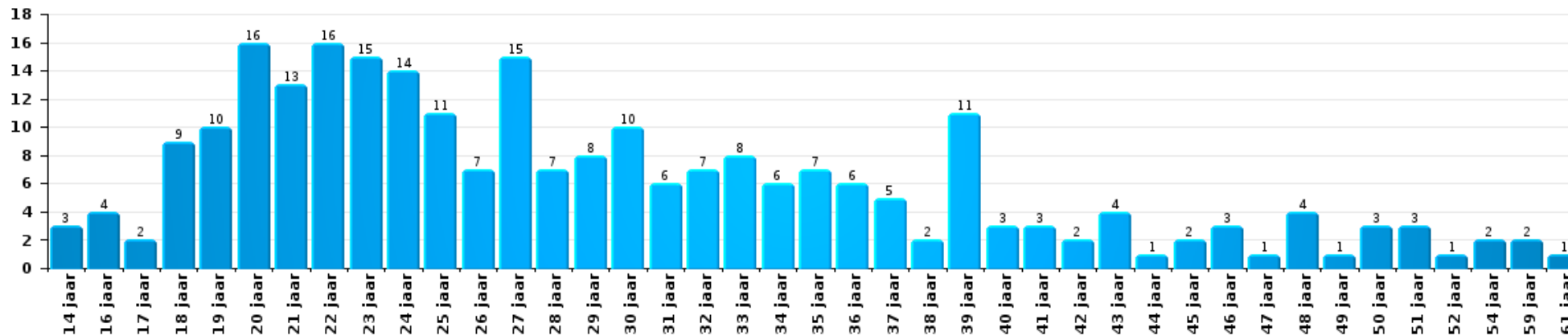
Aantal feitverdachten volgens leeftijd (chronologisch)





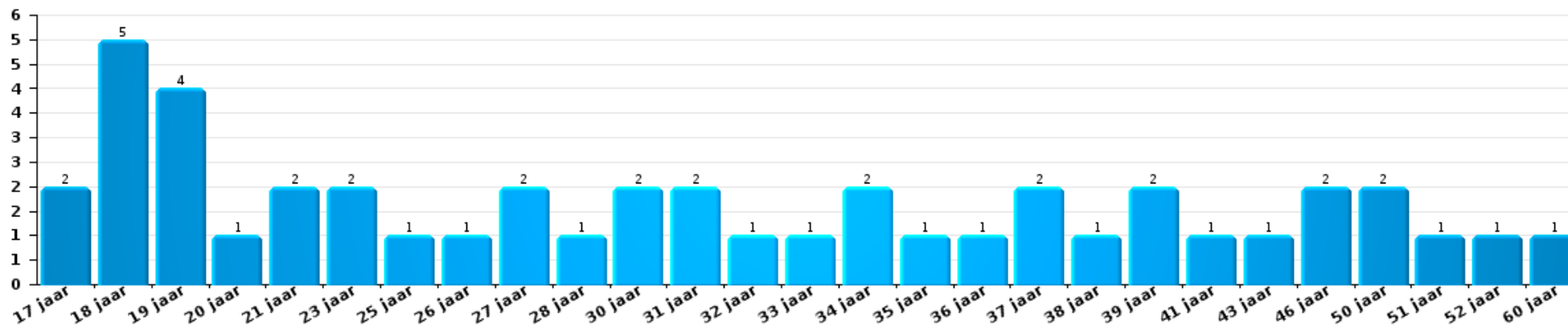
Drugs

Aantal feitverdachten volgens leeftijd (chronologisch)



Bedrog

Aantal feitverdachten volgens leeftijd (chronologisch)





## 2.4. Aantal feitverdachten volgens de leeftijd van de gekende verdachten (Top 5 van criminele figuren)

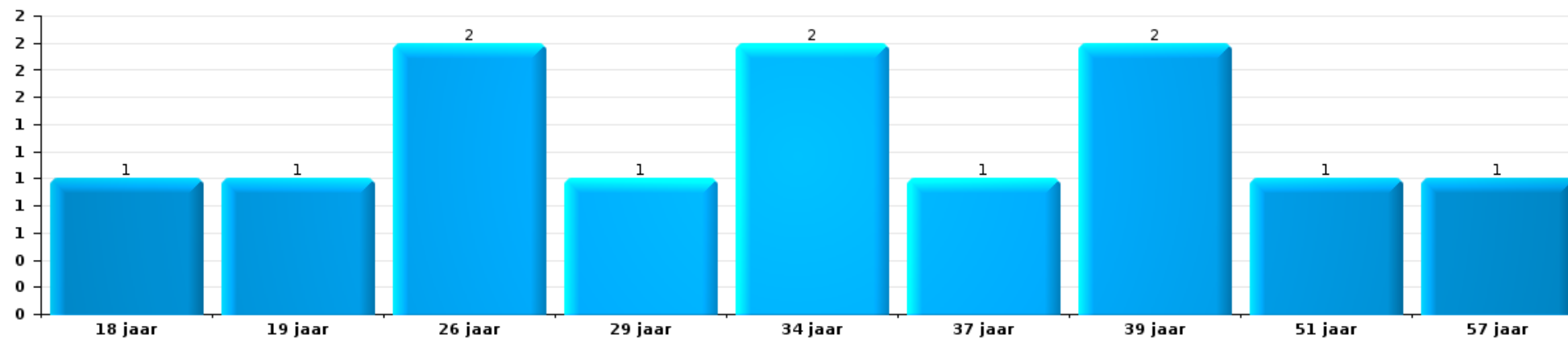
1) Indien eenzelfde verdachte meerdere feiten heeft gepleegd in de beschouwde periode, dan wordt hij ook meerdere keren geteld, al dan niet in dezelfde leeftijdscategorie; 2) Verdachten jonger dan 14 jaar en ouder dan 90 jaar zijn niet weergegeven in de tabel (zie ook de methodologische nota)

### Verviers

2023

### Inbraak in gebouw (totaal)

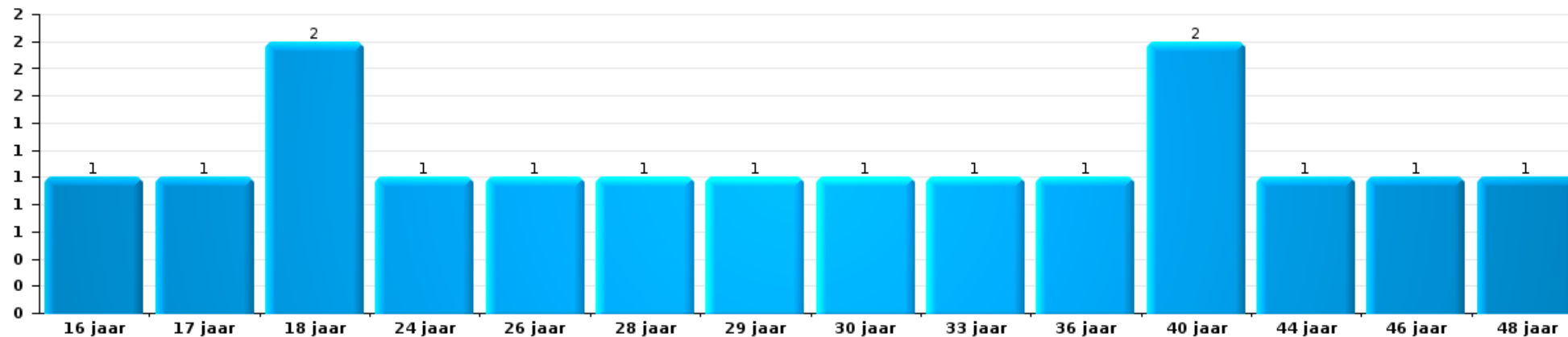
Aantal feitverdachten volgens leeftijd (chronologisch)





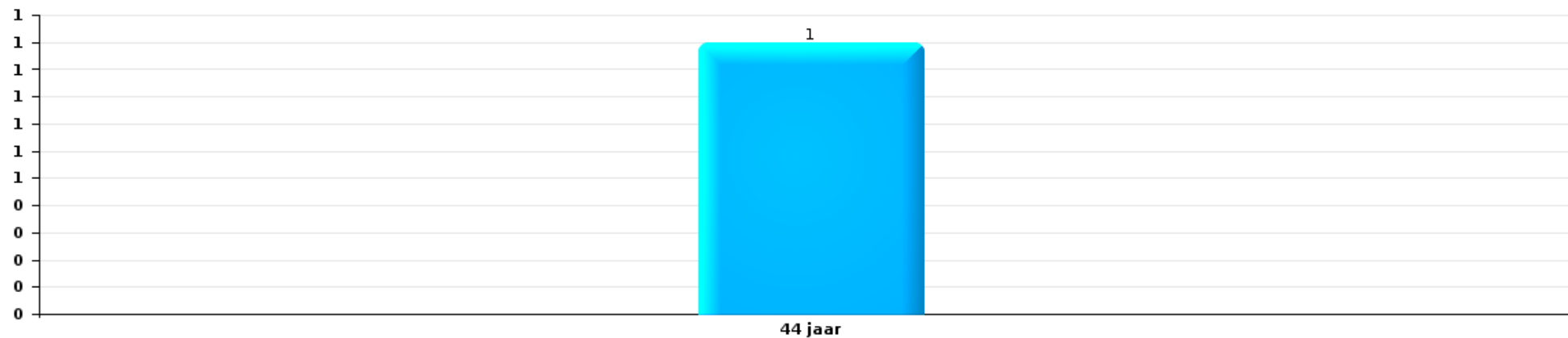
Diefstal uit of aan voertuig

Aantal feitverdachten volgens leeftijd (chronologisch)



Fietsdiefstal

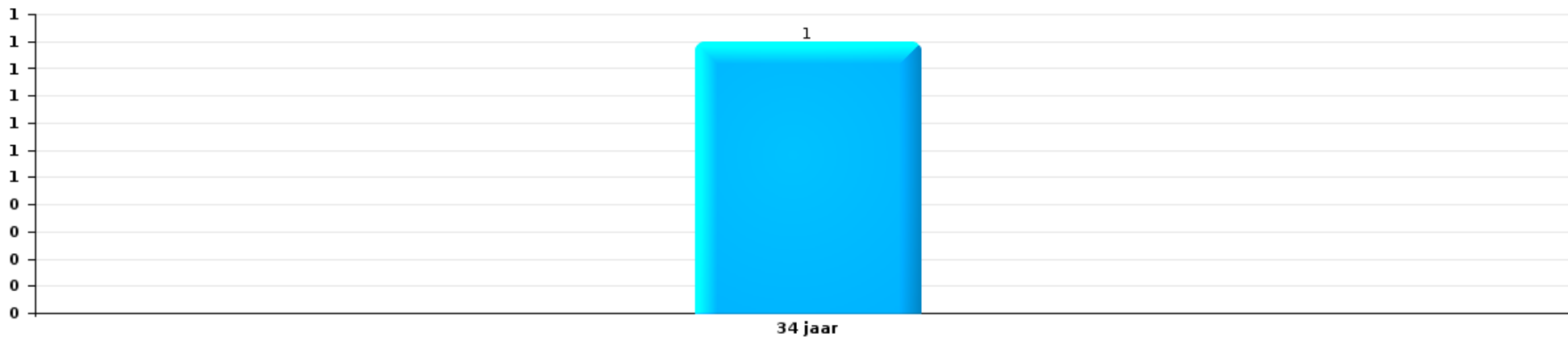
Aantal feitverdachten volgens leeftijd (chronologisch)





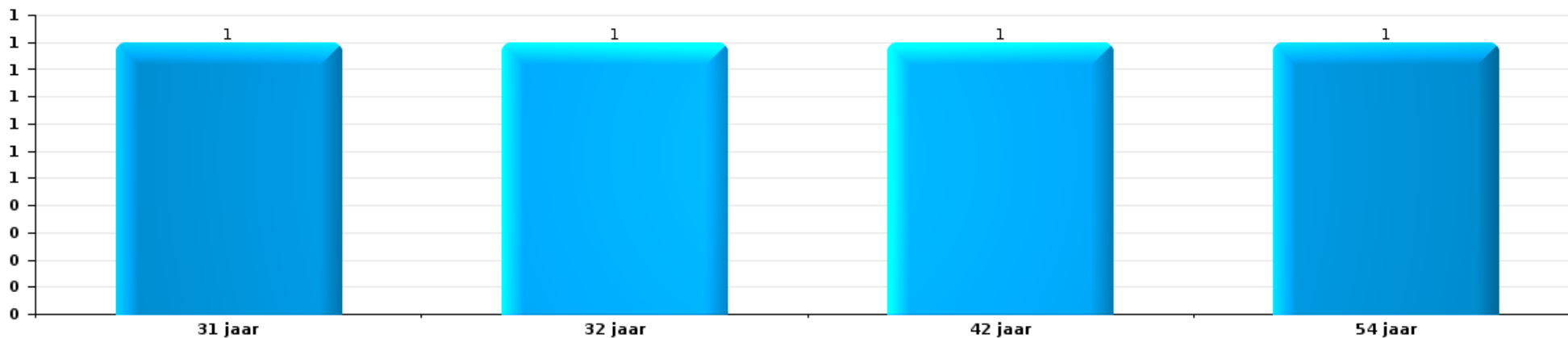
Zakkenrollerij

Aantal feitverdachten volgens leeftijd (chronologisch)



Beschadiging van auto

Aantal feitverdachten volgens leeftijd (chronologisch)



# ***POLITIËLE CRIMINALITEITSSTATISTIEKEN***

---

***PLEEGPLAATS: GEMEENTE***

**Verviers**

***Bijlage I: Detailrapport per misdrijfcategorie  
Strafwetboek***



## Verviers

## Inbreuk Strafwetboek

## Misd. tegen de lichamelijke integriteit

		2000	2013	2014	2015	2016	2017	2018	2019	2020	2021	2022	2023	
<b>Moord</b>	Oudermoord (moord)	Pog.									1			
	tgw opzettelijke brandstichting / ontploffing	Pog.	1											
	Andere	Vol.	1											
		Pog.	2				3	2		2	2	1	2	
		<b>Subtotaal</b>	<b>4</b>				<b>3</b>	<b>2</b>		<b>2</b>	<b>3</b>	<b>1</b>	<b>2</b>	
<b>Doodslag</b>	Oudermoord (doodslag)	Vol.					1							
	Kindermoord (doodslag)	Pog.	1							1				
	Vergiftiging (doodslag)	Vol.						1			1			
	Roofmoord	Pog.				1						1		
	Niet nader bepaald	Vol.	2	1										
		Pog.	1			2								
	Andere	Vol.		1	1	2	2			1		2		
		Pog.	1	4	5	8	6	5	5	8	4	6	11	7
		<b>Subtotaal</b>	<b>5</b>	<b>5</b>	<b>6</b>	<b>9</b>	<b>11</b>	<b>9</b>	<b>6</b>	<b>8</b>	<b>7</b>	<b>11</b>	<b>14</b>	<b>7</b>
<b>Marteling en mishandeling</b>	Foltering	Vol.					1		3		2	1	1	
	Onmenselijke behandeling	Vol.		1		2		2	1			2	1	
	Onterende behandeling	Vol.			1	1	1	1	2			2	4	
		<b>Subtotaal</b>		<b>1</b>	<b>1</b>	<b>3</b>	<b>1</b>	<b>4</b>	<b>3</b>	<b>3</b>		<b>6</b>	<b>6</b>	<b>2</b>
<b>Opz. slagen en/of verwondingen binnen familie</b>	Tussen partners of ex-partners	Vol.	54	146	115	105	123	140	128	128	139	140	212	
		Pog.	1							1		1		
	Bij algemene familiale moeilijkheden	Vol.	87											
		Pog.	1											
	Door de ouders op een minderjarige	Vol.	2	18	18	16	14	18	9	23	25	11	15	
	Door de ouders op kwetsbaar persoon	Vol.				1	2		1	1			1	
	Tegen de ouders	Vol.	3	7	15	19	9	11	12	4	10	10	8	
	Tegen andere bloedverwanten in opgaande of zijlijn	Vol.		1	6	8	4	7	13	6	10	8	7	
	<b>Subtotaal</b>	<b>148</b>	<b>172</b>	<b>154</b>	<b>149</b>	<b>152</b>	<b>176</b>	<b>163</b>	<b>163</b>	<b>184</b>	<b>170</b>	<b>243</b>	<b>206</b>	




Misdr. tegen de lichamelijke integriteit

		2000	2013	2014	2015	2016	2017	2018	2019	2020	2021	2022	2023	
<b>Opz. slagen en/of verwondingen buiten familie</b>	Vechtpartij (=wederzijdse slagen)	Vol.	54	52	58	65	61	66	82	68	72	79	80	106
	Slagen aan politie-ambtenaar	Vol.	8	1	6	2	2	6	8	2	3	4	6	3
	Op een minderjarige door gezaghebbend persoon	Vol.	3	7	7	7	10	10	7	5	3	10	4	6
	Op een minderjarige hoedanigheid dader onbekend	Vol.	19	34	22	11	23	16	19	25	26	14	28	25
	Op kwetsbaar persoon door gezaghebbend persoon	Vol.		1	1		1			1		1	1	
	Op kwetsbaar persoon (hoedanigheid dader onbekend)	Vol.	2	1	2			4	3			3	4	4
	Op minderjarige dr samenwonende zonder gezagsrel.	Vol.										7	3	7
	Slagen aan personeel openbaar vervoer	Vol.		4	1		1				2	3	2	1
	Slagen aan personeel andere openbare dienst	Vol.				2		1	2		2	1	1	
	Slagen aan medisch beroep	Vol.		1	2	1	2	2	4	4	2	3	1	4
	Slagen aan personeel onderwijsinstelling	Vol.		4	3	3	1	2	4	4	2		3	4
		Pog.												1
		Vol.	291	289	244	260	258	241	218	224	204	207	240	271
		Pog.	17											
		<b>Subtotaal</b>	<b>394</b>	<b>394</b>	<b>346</b>	<b>351</b>	<b>359</b>	<b>348</b>	<b>347</b>	<b>333</b>	<b>316</b>	<b>332</b>	<b>373</b>	<b>432</b>
<b>Vrouwelijke genitale verminking</b>											1			
	<b>Subtotaal</b>										<b>1</b>			
<b>Schuldig verzuim</b>														
	Vol.	1	1			1	2	3	3			1	2	
	<b>Subtotaal</b>	<b>1</b>	<b>1</b>			<b>1</b>	<b>2</b>	<b>3</b>	<b>3</b>			<b>1</b>	<b>2</b>	
<b>Andere opzet. misdr. tg. lichamelijke integriteit</b>	Onthouding verzorging van kind/kwetsbaar persoon	Vol.		3	1	1	2			2	1	1		
	Verlaten kind of kwetsbaar persoon	Vol.	1	9	5	9	7	5	6	8	6	6	8	6
	Achterlaten van een kind in behoeftige toestand	Vol.	2	2	1	1		2	1	1	1		1	
	Toediening van schadelijke stoffen	Vol.		1	1	1	1		1	3				3
		Pog.									1			
	Vergiftiging voedingswaren	Vol.					1							1
		Pog.									1	1		
	Kwaadwillige belemmering van het verkeer	Vol.	2	8	5	3	2	10	6	7	12	17	16	16
		Pog.						1						
	Feitelikheden en lichte geweld daden	Vol.	14	13	10	6	6	12	8	2	6	9	8	7
	Pog.	1												
	<b>Subtotaal</b>	<b>20</b>	<b>36</b>	<b>23</b>	<b>21</b>	<b>19</b>	<b>30</b>	<b>22</b>	<b>23</b>	<b>28</b>	<b>34</b>	<b>33</b>	<b>33</b>	



### Misd. tegen de lichamelijke integriteit

		2000	2013	2014	2015	2016	2017	2018	2019	2020	2021	2022	2023	
Onopzet. misd. tg. lichamelijke integriteit	Onopzettelijk doden	Vol.			1						1		1	
		Pog.	1											
	Onopzettelijke slagen en/of verwondingen	Vol.	16	16	14	10	5	14	5	11	7	3	10	8
	Onopzettelijke toediening van schadelijke stoffen	Vol.						1						
	Verzuim van onderhoud kind of kwetsbaar persoon	Vol.		2	5	3	2		1	1			1	
	Hondenbeet	Vol.	1	4	8	4	4	13	6	1	3	13	12	9
	Niet nader bepaald	Vol.	19			1								
	<b>Subtotaal</b>	<b>37</b>	<b>22</b>	<b>27</b>	<b>19</b>	<b>11</b>	<b>28</b>	<b>12</b>	<b>13</b>	<b>10</b>	<b>17</b>	<b>23</b>	<b>18</b>	
	<b>Totaal</b>	<b>609</b>	<b>631</b>	<b>557</b>	<b>552</b>	<b>554</b>	<b>600</b>	<b>558</b>	<b>546</b>	<b>547</b>	<b>574</b>	<b>694</b>	<b>702</b>	

### Misd. tegen de persoonlijke vrijheid

		2000	2013	2014	2015	2016	2017	2018	2019	2020	2021	2022	2023	
Gijzeling		Vol.		1			2							
		<b>Subtotaal</b>		<b>1</b>			<b>2</b>							
Ontvoering van minderjarige of kwetsbaar persoon	Ouderlijke ontvoering	Vol.		1		2	3	3	1		3	3	2	
		Pog.			2	1			1					
	Andere ontvoering	Vol.	2	2	2	1	2		1	2		1		
		Pog.		1		1			1	3	1	5	2	2
	<b>Subtotaal</b>	<b>2</b>	<b>4</b>	<b>4</b>	<b>3</b>	<b>4</b>	<b>3</b>	<b>5</b>	<b>7</b>	<b>1</b>	<b>9</b>	<b>5</b>	<b>4</b>	
Vrijheidsberoving door particulier		Vol.	3	6	2	7	6	14	2	9	12	4	13	7
		Pog.	1							1				1
		<b>Subtotaal</b>	<b>4</b>	<b>6</b>	<b>2</b>	<b>7</b>	<b>6</b>	<b>14</b>	<b>2</b>	<b>9</b>	<b>13</b>	<b>4</b>	<b>13</b>	<b>8</b>
	<b>Totaal</b>	<b>6</b>	<b>11</b>	<b>6</b>	<b>10</b>	<b>10</b>	<b>19</b>	<b>7</b>	<b>16</b>	<b>14</b>	<b>13</b>	<b>18</b>	<b>12</b>	

### Zedenmisdrijven

		2000	2013	2014	2015	2016	2017	2018	2019	2020	2021	2022	2023
Verkrachting zonder de dood tot gevolg	Slachtoffer <10j	Vol.	2	2	6	2	1	6	7	4	7	2	2
	Slachtoffer 10j - 14j	Vol.	3	7	5	8	2	8	2	1	4	3	2
		Pog.		4									
	Slachtoffer 14j - 16j	Vol.	2	6	8	4	3	4	2	1	3	2	2
		Pog.											1



Zedenmisdrijven

		2000	2013	2014	2015	2016	2017	2018	2019	2020	2021	2022	2023
Verkrachting zonder de dood tot gevolg	Slachtoffer 16j - 18j	Vol.	2	4		3	2		5	3	1	2	
	Slachtoffer meerderjarig	Vol.	6	17	3	16	13	12	12	14	10	13	6
	Slachtoffer leeftijd onbekend	Pog.	3	2		1	3	1	2	2	1		
		Vol.								1			
	<b>Subtotaal</b>	<b>18</b>	<b>42</b>	<b>22</b>	<b>34</b>	<b>24</b>	<b>31</b>	<b>30</b>	<b>26</b>	<b>26</b>	<b>22</b>	<b>13</b>	
Verkrachting met gevolg onbekend		Vol.	1	2	1	1	1		1		1		
		<b>Subtotaal</b>	<b>1</b>	<b>2</b>	<b>1</b>	<b>1</b>	<b>1</b>		<b>1</b>		<b>1</b>		
Verkrachting zonder de dood tot gevolg (nwSSW)	Slachtoffer <16j	Vol.									1	10	15
	Slachtoffer 16j - 18j	Pog.											2
	Slachtoffer meerderjarig	Vol.								1	3	14	11
		Pog.								1	3	2	3
		<b>Subtotaal</b>								<b>1</b>	<b>5</b>	<b>29</b>	<b>36</b>
Aanranding eerbaarheid met geweld / bedreiging	Slachtoffer < 16j	Vol.	1	4	3	2	2	1	3	4	2	3	
	Slachtoffer 16j - 18j	Vol.		3	1		2	2	1	1	1	4	
	Slachtoffer meerderjarig	Pog.									1		
		Vol.		6	3	3	6	9	4	6	3	3	1
		Pog.						1					
	<b>Subtotaal</b>	<b>1</b>	<b>13</b>	<b>7</b>	<b>5</b>	<b>10</b>	<b>13</b>	<b>8</b>	<b>11</b>	<b>6</b>	<b>11</b>	<b>1</b>	
Aanranding eerbaarheid zonder geweld / bedreiging	Slachtoffer < 16j	Vol.	8	13	6	10	15	7	5	12	12	20	5
	Slachtoffer 16j - 18j	Vol.	3	2	4	1	1	2	1	4	1	1	
	Slachtoffer leeftijd onbekend	Pog.		1									
		Vol.		4		1	2	4	3	3	1	5	
		<b>Subtotaal</b>	<b>11</b>	<b>20</b>	<b>10</b>	<b>12</b>	<b>18</b>	<b>13</b>	<b>9</b>	<b>19</b>	<b>14</b>	<b>26</b>	<b>5</b>
Aanranding eerbaarheid niet nader bepaald		Vol.	2	2			1			1			
		<b>Subtotaal</b>	<b>2</b>	<b>2</b>			<b>1</b>			<b>1</b>			
Aantasting seksuele integrit. zonder dood (nwSSW)	Slachtoffer <16j	Vol.									1	7	17
	Slachtoffer 16j - 18j	Vol.											2
	Slachtoffer meerderjarig	Pog.										1	
		Vol.										2	9
		Pog.											1
	<b>Subtotaal</b>										<b>1</b>	<b>10</b>	<b>29</b>



## Zedenmisdrijven

		2000	2013	2014	2015	2016	2017	2018	2019	2020	2021	2022	2023	
Kinderpornografie	Bezit	Vol.	1	2	4	1	2	2	1	3	1	1		
	Verspreiding	Vol.	1	1	4	9	11	7	10	4	6			
	Niet nader bepaald	Vol.				1								
		Subtotaal		2	3	8	11	13	9	11	7	7	1	
Pornografie		Vol.					1				1			
		Subtotaal					1				1			
Aanzetting tot ontucht	Slachtoffer minderjarig	Vol.	2	3	1	2	3	5	2	2	2	1	1	
	Slachtoffer meerderjarig	Pog.					1				1			
		Vol.	1			1								
		Subtotaal	3	3	1	3	3	6	2	2	2	2	1	
Uitbuiting van iemands ontucht	Slachtoffer minderjarig	Vol.				1					1	2		
	Slachtoffer meerderjarig	Vol.	2	1			3							
	Leeftijd slachtoffer onbekend	Vol.										1		
		Pog.	1											
	Subtotaal	3	1		1	3					1	3		
Openbare zedenschennis	Handelingen (exhibitionisme, enz.)	Vol.	7	10	5	8	4	5	7	5	6	10	5	
	Geschriften, afbeeldingen, voorwerpen	Vol.	6	1	3	2	2	1	3	3	2	4	1	
	Schunnigheden in het openbaar	Vol.										1	1	
	Exhibitionisme (nwSSW)	Vol.											2	3
	Extreem pornograf. of gewelddadige inhoud (nwSSW)	Vol.											1	3
	Niet nader bepaald	Vol.	2											
	Subtotaal	15	11	8	10	6	6	10	8	8	15	10	6	
Voyeurisme	Observatie/opname van naaktheid of intimiteit	Vol.		1		3	5	2	2	3	3	3	1	
	Verspreiding opname naaktheid of intimiteit	Vol.					11	6	10	6	8	4		
		Subtotaal		1		3	5	13	8	13	9	11	5	
Voyeurisme rechtstreeks (nwSSW)	Slachtoffer <16j	Vol.										1		
	Subtotaal											1		
Voyeurisme via technisch/ander hulpmiddel (nwSSW)	Slachtoffer meerderjarig	Vol.											1	
	Subtotaal												1	



### Zedenmisdrijven

		2000	2013	2014	2015	2016	2017	2018	2019	2020	2021	2022	2023
Verspreiding van seksueel getinte inhoud (nwSSW)	Slachtoffer <16j	Vol.										1	
	Slachtoffer meerderjarig	Vol.										1	
		Subtotaal										2	
Versprei. seks. inhoud kwaad opzet/winst (nwSSW)	Slachtoffer <16j	Vol.											2
	Slachtoffer 16j - 18j	Vol.											2
	Slachtoffer meerderjarig	Vol.										3	3
	Subtotaal											3	7
Grooming (contact via ICT met minderjarige < 16 j)		Vol.				2						1	
		Subtotaal				2						1	
Grooming offline - zonder ICT (nwSSW)	Slachtoffer <16j	Vol.										1	1
		Subtotaal										1	1
Beelden seksueel misbruik minderjarigen (nwSSW)	Productie/verspreid. beelden seks. misbr. (nwSSW)	Vol.											2
	Bezitten/verwerven beelden seks. misbruik (nwSSW)	Vol.										2	1
		Subtotaal										2	3
<b>Totaal</b>		<b>54</b>	<b>97</b>	<b>52</b>	<b>77</b>	<b>84</b>	<b>97</b>	<b>76</b>	<b>92</b>	<b>73</b>	<b>103</b>	<b>88</b>	<b>83</b>

### Misdr. tegen andere morele waarden en gevoelens

		2000	2013	2014	2015	2016	2017	2018	2019	2020	2021	2022	2023	
Belaging	Pesterij per telefoon (OLD)	Vol.	19											
		Vol.	61	185	205	165	185	182	226	247	237	237	306	337
		Subtotaal	80	185	205	165	185	182	226	247	237	237	306	337
Grafschennis		Vol.		1				1	1					
		Subtotaal		1				1	1					
Schending van het beroepsgeheim		Vol.	2	1	5	4	1	1	1			1	2	
		Subtotaal	2	1	5	4	1	1	1			1	2	



### Misd. tegen andere morele waarden en gevoelens

		2000	2013	2014	2015	2016	2017	2018	2019	2020	2021	2022	2023	
<b>Schending van de eer</b>	Laster en eerroof	Vol.	29	43	41	41	36	35	49	66	55	44	59	76
	Lasterlijke aangifte	Vol.	1		6	4	6	6	2	1	7	2	6	4
	Lasterlijke aantijging	Vol.	1		1	2	2	1	3	1			1	
	Kwaadwillige ruchtbaarmaking	Vol.	1	3	2				4	3	1	2	2	1
	Beledigingen (Wanbedrijf)	Vol.	1	13	12	5	10	10	15	16	12	14	12	15
	Niet nader bepaald	Vol.	3	1			1							
		Pog.	2											
	<b>Subtotaal</b>	<b>38</b>	<b>60</b>	<b>62</b>	<b>52</b>	<b>55</b>	<b>52</b>	<b>73</b>	<b>87</b>	<b>75</b>	<b>62</b>	<b>80</b>	<b>96</b>	
<b>Persoonlijke levenssfeer</b>	Heimelijke nachtelijke binnendringing	Vol.	1											
	Woonstschennis door particulier	Vol.	33	17	22	19	25	21	15	12	18	14	20	15
	Schending van het briefgeheim	Vol.	3		1		1	1	2	3				
		Pog.	3											
	<b>Subtotaal</b>	<b>40</b>	<b>17</b>	<b>23</b>	<b>19</b>	<b>26</b>	<b>22</b>	<b>17</b>	<b>15</b>	<b>18</b>	<b>14</b>	<b>20</b>	<b>15</b>	
<b>Vrije uitoefening erediens</b>														
	Vol.		1			1					2		1	
	<b>Subtotaal</b>		<b>1</b>			<b>1</b>					<b>2</b>		<b>1</b>	
<b>Nachtlawaaï</b>														
	Vol.	36	49	36	9	14	15	18	13	24	11	10	9	
	<b>Subtotaal</b>	<b>36</b>	<b>49</b>	<b>36</b>	<b>9</b>	<b>14</b>	<b>15</b>	<b>18</b>	<b>13</b>	<b>24</b>	<b>11</b>	<b>10</b>	<b>9</b>	
<b>Misbruik van gegevens uit strafdossier</b>														
	Vol.						1		1					
	<b>Subtotaal</b>						<b>1</b>		<b>1</b>					
<b>Schenden van communicatie door particulier</b>														
	Vol.		1			1				1	1			
	<b>Subtotaal</b>		<b>1</b>			<b>1</b>				<b>1</b>	<b>1</b>			
<b>Misbruik zwakheden personen</b>														
	Vol.			2			2	1	1	3	3	3	1	
	<b>Subtotaal</b>			<b>2</b>			<b>2</b>	<b>1</b>	<b>1</b>	<b>3</b>	<b>3</b>	<b>3</b>	<b>1</b>	
<b>Privacy zeden: publicatie identiteit slachtoffer</b>														
	Vol.							1				1	1	
	<b>Subtotaal</b>							<b>1</b>				<b>1</b>	<b>1</b>	
<b>Aantrekken/gebruiken van kind of kwetsbaar persoon</b>														
	Vol.						1			1			1	
	<b>Subtotaal</b>						<b>1</b>			<b>1</b>			<b>1</b>	
<b>Bezetting andermans goed (kraken)</b>	Binnendringen/bezetten/verblijven (niet bewoond)	Vol.							1		1	3		
	Binnendringen/bezetten/verblijven (bewoond)	Vol.								1	1			
		<b>Subtotaal</b>							<b>1</b>	<b>1</b>	<b>2</b>	<b>3</b>		

Misdr. tegen andere morele waarden en gevoelens

	2000	2013	2014	2015	2016	2017	2018	2019	2020	2021	2022	2023
Totaal	196	315	333	249	283	276	338	367	360	332	424	463

Misdr. tegen het juridisch statuut van het kind

Niet-afgeven van kinderen	Door de ouders
	Door persoon ermee belast

	2000	2013	2014	2015	2016	2017	2018	2019	2020	2021	2022	2023
Vol.	10	18	21	19	27	50	19	46	56	52	48	36
Vol.		3	1	1	6	1	1	1	2	1		3
<b>Subtotaal</b>	<b>10</b>	<b>21</b>	<b>22</b>	<b>20</b>	<b>33</b>	<b>51</b>	<b>20</b>	<b>47</b>	<b>58</b>	<b>53</b>	<b>48</b>	<b>39</b>

Niet nader bepaald
--------------------

	2000	2013	2014	2015	2016	2017	2018	2019	2020	2021	2022	2023
Vol.		1								1		
<b>Subtotaal</b>		<b>1</b>								<b>1</b>		

Totaal	2000	2013	2014	2015	2016	2017	2018	2019	2020	2021	2022	2023
	10	22	22	20	33	51	20	47	58	54	48	39

Diefstal en afpersing

Diefstal met vzo	Met geweld
	Zonder geweld

	2000	2013	2014	2015	2016	2017	2018	2019	2020	2021	2022	2023
Vol.	94	56	47	52	43	45	49	44	38	28	45	51
Pog.	19	4	8	11	9	5	9	6	6	3	7	9
Vol.	1.449	657	511	476	390	401	308	367	241	213	325	313
Pog.	594	276	202	157	141	144	127	142	144	108	144	135
<b>Subtotaal</b>	<b>2.156</b>	<b>993</b>	<b>768</b>	<b>696</b>	<b>583</b>	<b>595</b>	<b>493</b>	<b>559</b>	<b>429</b>	<b>352</b>	<b>521</b>	<b>508</b>

Diefstal zonder vzo	Met geweld
	Zonder geweld, Zakkenrollerij
	Zonder geweld, Gebruiksdiefstal
	Zonder geweld, Huisdiefstal
	Zonder geweld

	2000	2013	2014	2015	2016	2017	2018	2019	2020	2021	2022	2023
Vol.	68	28	54	39	45	45	24	36	24	17	24	35
Pog.	9	2	5	3	6	1	4	4	4	3		2
Vol.	232	145	110	78	70	59	70	68	38	38	43	63
Pog.	2			1				1		1		
Vol.	13	5	3	6	2	3	8	3		1	2	1
Vol.	12	14	15	14	14	13	6	10	7	5	11	7
Pog.								1				
Vol.	1.377	1.008	1.054	903	879	787	814	767	563	654	711	735
Pog.	46	22	18	18	14	20	17	35	14	12	12	18
<b>Subtotaal</b>	<b>1.759</b>	<b>1.224</b>	<b>1.259</b>	<b>1.062</b>	<b>1.030</b>	<b>928</b>	<b>943</b>	<b>925</b>	<b>650</b>	<b>731</b>	<b>803</b>	<b>861</b>

Diefstal niet nader bepaald
-----------------------------

	2000	2013	2014	2015	2016	2017	2018	2019	2020	2021	2022	2023
Vol.	227	7	8	5	8	3	6	3	5	2	2	6
Pog.	85											
<b>Subtotaal</b>	<b>312</b>	<b>7</b>	<b>8</b>	<b>5</b>	<b>8</b>	<b>3</b>	<b>6</b>	<b>3</b>	<b>5</b>	<b>2</b>	<b>2</b>	<b>6</b>



## Diefstal en afpersing

	2000	2013	2014	2015	2016	2017	2018	2019	2020	2021	2022	2023	
Afpersing	Vol.	11	17	22	12	10	20	8	6	7	10	14	13
	Pog.	9	20	13	7	11	9	3	9	11	9	6	12
	<b>Subtotaal</b>	<b>20</b>	<b>37</b>	<b>35</b>	<b>19</b>	<b>21</b>	<b>29</b>	<b>11</b>	<b>15</b>	<b>18</b>	<b>19</b>	<b>20</b>	<b>25</b>
<b>Totaal</b>	<b>4.247</b>	<b>2.261</b>	<b>2.070</b>	<b>1.782</b>	<b>1.642</b>	<b>1.555</b>	<b>1.453</b>	<b>1.502</b>	<b>1.102</b>	<b>1.104</b>	<b>1.346</b>	<b>1.400</b>	

## Bedrog

	2000	2013	2014	2015	2016	2017	2018	2019	2020	2021	2022	2023	
Witwassen	Vol.		12	7	1	2	2	2	3	14	22	12	23
	Pog.					1							
	<b>Subtotaal</b>		<b>12</b>	<b>7</b>	<b>1</b>	<b>2</b>	<b>3</b>	<b>2</b>	<b>3</b>	<b>14</b>	<b>22</b>	<b>12</b>	<b>23</b>
Heling	Vol.	14	14	12	16	15	11	15	18	11	8	17	16
	Pog.									1			
	Vol.	1	2	2	3		3	2	1	1	1	1	2
	Vol.	3	4			1	1						
	Pog.	1											
	<b>Subtotaal</b>	<b>19</b>	<b>20</b>	<b>14</b>	<b>19</b>	<b>16</b>	<b>15</b>	<b>17</b>	<b>19</b>	<b>12</b>	<b>10</b>	<b>18</b>	<b>18</b>
Flessentrekkerij	Vol.	18	4	2	3	2	4	1	2		3	1	
	Vol.	4	2	2	2		4	6	2	1	1		2
	Vol.	3	1	3	2	2	5	1				4	1
	Vol.	2			1		2		1				
	Vol.	1											
	<b>Subtotaal</b>	<b>28</b>	<b>7</b>	<b>7</b>	<b>8</b>	<b>4</b>	<b>15</b>	<b>8</b>	<b>5</b>	<b>1</b>	<b>4</b>	<b>5</b>	<b>3</b>
Verduistering en bedrieglijke vernietiging	Vol.	113	16	15	17	16	8	9	21	25	30	18	15
	Vol.	4		1	1	2			1	1	3		
	Vol.			1		3	1	1	2				
	Vol.								1				
	Vol.		1	1	4	3					3		
	<b>Subtotaal</b>	<b>117</b>	<b>17</b>	<b>18</b>	<b>22</b>	<b>24</b>	<b>9</b>	<b>10</b>	<b>25</b>	<b>26</b>	<b>36</b>	<b>18</b>	<b>15</b>




Bedrog

		2000	2013	2014	2015	2016	2017	2018	2019	2020	2021	2022	2023	
<b>Oplichting</b>	Internetfraude	Vol.	36	46	39	43	59	79	87	126	156	255	290	
		Pog.	9	11	9	15	22	16	15	16	20	13	16	
	Oplichting zonder internet	Vol.	1	68	46	45	45	60	79	45	32	28	45	44
		Pog.		11	7	5	6	12	12	4	5	8	2	4
	Niet nader bepaald	Vol.	45											
		Pog.	20											
	<b>Subtotaal</b>	<b>66</b>	<b>124</b>	<b>110</b>	<b>98</b>	<b>109</b>	<b>153</b>	<b>186</b>	<b>151</b>	<b>179</b>	<b>212</b>	<b>315</b>	<b>354</b>	
<b>Bedriegerij</b>	Verkochte waren / geleverd werk	Vol.	4	4	1	3	1	4	1	1	1	1	1	
	Munten	Vol.							1				1	
		Pog.			1									
	Niet nader bepaald	Vol.	2											
	<b>Subtotaal</b>	<b>6</b>	<b>4</b>	<b>2</b>	<b>3</b>	<b>1</b>	<b>4</b>	<b>1</b>	<b>2</b>	<b>1</b>	<b>1</b>	<b>2</b>		
<b>Misbruik van vertrouwen en verwante misdr.</b>	Misbruik van vertrouwen	Vol.	66	52	50	50	47	49	51	35	46	58	56	62
		Pog.	2						1					
	Misbruik van zwakheden	Vol.	1	4	7	5	7	6	10	4	10	9	12	9
		<b>Subtotaal</b>	<b>69</b>	<b>56</b>	<b>57</b>	<b>55</b>	<b>54</b>	<b>55</b>	<b>61</b>	<b>40</b>	<b>56</b>	<b>67</b>	<b>68</b>	<b>71</b>
<b>Misbruik van maatschappelijk vermogen</b>	Door vennootschappen	Vol.			1	4			1		1			
	Door VZW	Vol.									1			
	Niet nader bepaald	Vol.		1	1		1		1					
	Andere	Vol.		2			3	2						
		<b>Subtotaal</b>	<b>3</b>	<b>2</b>	<b>4</b>	<b>4</b>	<b>2</b>	<b>2</b>	<b>2</b>	<b>2</b>	<b>2</b>	<b>2</b>	<b>2</b>	
<b>Misdr. ivm insolventie</b>	Door de schuldenaar	Vol.		2			1		1			1		
	Niet nader bepaald	Vol.	1	12	3	6	3	1	1	1	2			
		<b>Subtotaal</b>	<b>1</b>	<b>14</b>	<b>3</b>	<b>6</b>	<b>4</b>	<b>1</b>	<b>1</b>	<b>1</b>	<b>1</b>	<b>2</b>	<b>1</b>	
<b>Bedrieglijk onvermogen</b>	Vol.									1				
	<b>Subtotaal</b>	<b>1</b>	<b>1</b>	<b>1</b>	<b>1</b>	<b>1</b>	<b>1</b>	<b>1</b>	<b>1</b>	<b>1</b>	<b>1</b>	<b>1</b>		
<b>Ongedekte cheques</b>	Vol.	13												
	Pog.	2												
	<b>Subtotaal</b>	<b>15</b>	<b>15</b>	<b>15</b>	<b>15</b>	<b>15</b>	<b>15</b>	<b>15</b>	<b>15</b>	<b>15</b>	<b>15</b>	<b>15</b>	<b>15</b>	
<b>Totaal</b>	<b>321</b>	<b>257</b>	<b>220</b>	<b>216</b>	<b>218</b>	<b>257</b>	<b>286</b>	<b>248</b>	<b>290</b>	<b>356</b>	<b>438</b>	<b>486</b>		



## Beschadigen van eigendom

		2000	2013	2014	2015	2016	2017	2018	2019	2020	2021	2022	2023
<b>Opzettelijke brandstichting</b>	In een bewoonde plaats (bij dag)	Vol. 4	3	2	3	2	5	2	2	2	2	4	1
		Pog. 1		1					1			1	
	In een bewoonde plaats (bij nacht)	Vol. 2	4	5	2	3	1		1	3	3	7	2
		Pog. 3	1	1									
	in een bewoonde plaats (onbepaald tijdstip)	Pog.								1			
	In een andere plaats (bij dag)	Vol. 8	8	7	2	4	7	4	4	2	5	16	3
		Pog. 1											
	In een andere plaats (bij nacht)	Vol. 18	22	9	9	13	18	11	12	15	16	7	10
		Pog. 2		2			1			1	1		
	In een andere plaats (onbepaald tijdstip)	Vol. 1	1	1	1	1				1	1		
		Pog. 1		1		1	1	1					1
	Niet nader bepaald	Vol. 5	2										
		Pog. 1											
		<b>Subtotaal</b>	<b>43</b>	<b>42</b>	<b>29</b>	<b>17</b>	<b>24</b>	<b>33</b>	<b>18</b>	<b>21</b>	<b>25</b>	<b>27</b>	<b>35</b>
<b>Opzettelijke vernieling door ontploffing</b>	In een bewoonde plaats (bij dag)	Pog.	1										
	In een bewoonde plaats (bij nacht)	Vol.						1					
	In een andere plaats (bij dag)	Pog. 1											
	In een andere plaats (bij nacht)	Vol.				1							
	In een andere plaats (onbepaald tijdstip)	Vol.							1				2
		Vol. 1		1									
		Pog.								1			
	<b>Subtotaal</b>	<b>1</b>	<b>2</b>			<b>1</b>		<b>1</b>	<b>1</b>	<b>1</b>			<b>2</b>
<b>Onopzettelijke brandstichting</b>		Vol. 21	20	15	24	27	16	20	14	17	20	28	16
		Pog. 1											
		<b>Subtotaal</b>	<b>22</b>	<b>20</b>	<b>15</b>	<b>24</b>	<b>27</b>	<b>16</b>	<b>20</b>	<b>14</b>	<b>17</b>	<b>20</b>	<b>28</b>
<b>Vernieling, onbruikbaarmaking, beschadiging</b>	Met vzo	Vol. 155	6			3	3	1	3	2	1	2	2
	Vernieling van landbouwgoederen	Vol.	2	1					1				
		Vol. 27	2	2	1	1	1	2			1	1	
	Niet nader bepaald	Pog. 3											
		<b>Subtotaal</b>	<b>185</b>	<b>10</b>	<b>3</b>	<b>1</b>	<b>4</b>	<b>4</b>	<b>3</b>	<b>4</b>	<b>2</b>	<b>2</b>	<b>3</b>



### Beschadigen van eigendom

		2000	2013	2014	2015	2016	2017	2018	2019	2020	2021	2022	2023	
Vandalisme	Op voertuigen	Vol.	238	274	307	221	191	240	234	209	175	213	244	241
	Op andere roerende goederen	Vol.	97	45	36	40	46	41	52	51	54	35	52	45
	Graffiti	Pog.	1											
	Andere vernielingen op onroerende goederen	Vol.	4	30	36	24	22	8	11	8	8	6	6	9
	Beschadiging van afsluiting	Vol.	176	186	193	170	171	186	165	163	171	114	135	144
	<b>Subtotaal</b>		<b>531</b>	<b>547</b>	<b>578</b>	<b>465</b>	<b>436</b>	<b>477</b>	<b>466</b>	<b>435</b>	<b>409</b>	<b>373</b>	<b>440</b>	<b>442</b>
<b>Totaal</b>			<b>782</b>	<b>621</b>	<b>625</b>	<b>507</b>	<b>492</b>	<b>530</b>	<b>508</b>	<b>475</b>	<b>454</b>	<b>422</b>	<b>506</b>	<b>479</b>

### Misdr. tegen de veiligheid van de staat

		2000	2013	2014	2015	2016	2017	2018	2019	2020	2021	2022	2023
Inwendige staatsveiligheid		Vol.					1				1		
		<b>Subtotaal</b>					<b>1</b>				<b>1</b>		
Uitwendige staatsveiligheid		Vol.									1		
		<b>Subtotaal</b>									<b>1</b>		
Terrorisme	Terroristische groep	Vol.		2	7	1	6	3	1	1			2
	Verspreiden boodschap die aanzet tot terrorisme	Pog.			1		1						
		Vol.				2						1	
		<b>Subtotaal</b>		<b>2</b>	<b>8</b>	<b>1</b>	<b>8</b>	<b>4</b>	<b>1</b>	<b>1</b>		<b>1</b>	<b>2</b>
Niet nader bepaald		Vol.			1								
		<b>Subtotaal</b>			<b>1</b>								
<b>Totaal</b>			<b>2</b>	<b>8</b>	<b>2</b>	<b>8</b>	<b>5</b>	<b>1</b>	<b>1</b>		<b>2</b>	<b>1</b>	<b>2</b>

### Misdr. tegen gezag van de overheid

		2000	2013	2014	2015	2016	2017	2018	2019	2020	2021	2022	2023
Geweld tegen overheidspersonen		Vol.	1	2	2	5	2	3	3	2	3	3	2
		<b>Subtotaal</b>	<b>1</b>	<b>2</b>	<b>2</b>	<b>5</b>	<b>2</b>	<b>3</b>	<b>3</b>	<b>2</b>	<b>3</b>	<b>3</b>	<b>2</b>



### Misdr. tegen gezag van de overheid

		2000	2013	2014	2015	2016	2017	2018	2019	2020	2021	2022	2023	
<b>Weerspannigheid</b>	Gewapende weerspannigheid	Vol.	9	5	4	9	8	4	4	6	5	3	4	3
	Ongewapende weerspannigheid	Vol.	58	72	48	42	52	49	52	47	51	31	37	31
	Niet nader bepaald	Vol.	5		3	3	2	1	2	2	1	5	1	2
		Pog.	1											
		<b>Subtotaal</b>	<b>73</b>	<b>77</b>	<b>55</b>	<b>54</b>	<b>62</b>	<b>54</b>	<b>58</b>	<b>55</b>	<b>57</b>	<b>39</b>	<b>42</b>	<b>36</b>
<b>Smaad</b>		Vol.	56	87	98	57	74	57	51	51	58	47	42	49
		<b>Subtotaal</b>	<b>56</b>	<b>87</b>	<b>98</b>	<b>57</b>	<b>74</b>	<b>57</b>	<b>51</b>	<b>51</b>	<b>58</b>	<b>47</b>	<b>42</b>	<b>49</b>
<b>Andere misdrijven</b>	Zegelverbreking	Vol.		5		4		3	1	1	2	7		
	Belemmering uitoefening rechtspraak	Vol.				1						1		
		<b>Subtotaal</b>		<b>5</b>		<b>4</b>	<b>1</b>	<b>3</b>	<b>1</b>	<b>1</b>	<b>2</b>	<b>8</b>		
<b>Totaal</b>		<b>130</b>	<b>171</b>	<b>155</b>	<b>120</b>	<b>139</b>	<b>114</b>	<b>115</b>	<b>110</b>	<b>118</b>	<b>91</b>	<b>95</b>	<b>87</b>	

### Misdr. tegen de openbare trouw

		2000	2013	2014	2015	2016	2017	2018	2019	2020	2021	2022	2023	
<b>Valsheid in geschriften</b>	Schriftvervalsing	Vol.	45	35	20	21	23	23	15	20	15	16	12	20
		Pog.	1					1						1
	Gebruik van valse en vervalste geschriften	Vol.	40	31	21	20	32	25	26	24	23	37	27	22
		Pog.	1	1	1			4		1	1		1	
	<b>Subtotaal</b>	<b>87</b>	<b>67</b>	<b>42</b>	<b>41</b>	<b>55</b>	<b>52</b>	<b>42</b>	<b>45</b>	<b>39</b>	<b>53</b>	<b>40</b>	<b>43</b>	
<b>Aanmatiging</b>	Inmenging in openbare ambten	Vol.	1	1			1	1		3		3	2	
	Van ambten	Vol.	1	1	2		1		2	1	1	1	1	
	Van titels	Vol.			1				2			2		
	Van graden	Vol.							1					
	Van naam	Vol.	15	35	36	37	33	37	16	33	40	32	40	49
		Pog.			1									
	Niet nader bepaald	Vol.	2	5		1								
		Pog.	1											
		<b>Subtotaal</b>	<b>20</b>	<b>42</b>	<b>40</b>	<b>38</b>	<b>35</b>	<b>37</b>	<b>17</b>	<b>38</b>	<b>44</b>	<b>33</b>	<b>46</b>	<b>52</b>


Misdr. tegen de openbare trouw

		2000	2013	2014	2015	2016	2017	2018	2019	2020	2021	2022	2023
Namaking / Vervalsing	Namaking	Vol.	2	5	15	35	6	4	5	8	3	8	2
	Vervalsing	Vol.	4	3	2	2	4	3	3	2	7	2	4
	Niet nader bepaald	Vol.		1	1								
		Subtotaal	6	9	18	37	6	8	8	11	5	15	4
Valse munt	Uitgifte	Vol.	18	6	8	8	2	1		1	3		1
	Niet nader bepaald	Vol.	4										
	Andere	Vol.	33	4	4	8	2				2	5	3
		Pog.	1										
	Subtotaal	56	10	12	16	4	1	1	1	5	5	4	
Valsheid voor het gerecht	Valse getuigenis	Vol.								2		1	1
	Valse verklaringen	Vol.	3	3	4	6	1	1	5	4	2	3	5
	Verleiding van getuigen	Pog.	1										
		Vol.							1				
	Subtotaal	4	3	4	6	1	1	5	5	4	4	6	
Totaal		173	131	116	138	101	98	73	99	93	106	99	109



### Misd. tegen de familie

		2000	2013	2014	2015	2016	2017	2018	2019	2020	2021	2022	2023
<b>Bigamie</b>	Vol.	1											
	Subtotaal	1											
<b>Familieverlating</b>	Vol.	8	4			2		1			1		1
	Subtotaal	8	4			2		1			1		1
<b>Weigering recht op persoonlijk contact</b>	Vol.	102	121	113	59	73	117	118	88	56	69	78	59
	Subtotaal	102	121	113	59	73	117	118	88	56	69	78	59
<b>Niet betaling onderhoudsgeld</b>	Vol.	21	8	4	6	15	7	8	3	1	1		1
	Subtotaal	21	8	4	6	15	7	8	3	1	1		1
<b>Gedwongen huwelijk</b>	Vol.		2			1							
	Pog.				1								
	Subtotaal		2		1	1							
<b>Niet nader bepaald</b>	Vol.	1		1							1		
	Subtotaal	1		1							1		
	Totaal	133	135	118	66	91	124	127	91	57	72	78	61

### Informaticacriminaliteit

		2000	2013	2014	2015	2016	2017	2018	2019	2020	2021	2022	2023
<b>Hacking</b>	Vol.		12	7	14	8	5	9	18	13	9	5	12
	Pog.				2					2			
	Subtotaal		12	7	16	8	5	9	18	15	9	5	12
<b>Valsheid in informatica</b>	Vol.		1	3	3			3	8	2	3	4	4
	Pog.							1					
	Subtotaal		1	3	3			4	8	2	3	4	4
<b>Informaticabedrog</b>	Vol.		58	62	60	46	46	60	114	93	138	170	219
	Pog.		5	6	6	2	4	2	2	4	3	2	2
	Subtotaal		63	68	66	48	50	62	116	97	141	172	221
<b>Sabotage</b>	Vol.		2	1	2	1	3		1	1			
	Subtotaal		2	1	2	1	3		1	1			
	Totaal		78	79	87	57	58	75	143	115	153	181	237



### Onwettige uitoefening van het openbaar gezag

		2000	2013	2014	2015	2016	2017	2018	2019	2020	2021	2022	2023
Knevelarij	Vol.									1			
	Subtotaal									1			
Publieke omkoping	Vol.							1	1		1		
	Pog.	1								1			
	Subtotaal	1						1	1	1	1		
Woonstschennis door ambtenaar	Vol.	1											
	Subtotaal	1											
Daden van willekeur	Vol.											1	
	Subtotaal											1	
Belangenneming	Vol.						1						
	Subtotaal						1						
Misbruik van gezag	Vol.	2			1						1		
	Subtotaal	2			1						1		
Niet nader bepaald	Vol.	1			1								
	Subtotaal	1			1								
	Totaal	5			2	1	1	1	1	2	2	1	

### Huisjesmelkerij

		2000	2013	2014	2015	2016	2017	2018	2019	2020	2021	2022	2023
Zonder vzo	Vol.		1		1		2	2					1
	Subtotaal		1		1		2	2					1
Met vzo	Vol.		2			1							
	Subtotaal		2			1							
	Totaal		3		1	1	2	2					1



### Mensenhandel

		2000	2013	2014	2015	2016	2017	2018	2019	2020	2021	2022	2023
Seksuele uitbuiting	Vol.		1	1			1		1	1		1	
	Subtotaal		1	1			1		1	1		1	
Economische uitbuiting	Vol.		3	1		1	1		2		1	1	
	Subtotaal		3	1		1	1		2		1	1	
Gedwongen misdaden of wanbedrijven	Vol.					1							1
	Subtotaal					1							1
Totaal			4	2		2	2		3	1	1	2	1

### Aanzetten misdaden of wanbedrijven

		2000	2013	2014	2015	2016	2017	2018	2019	2020	2021	2022	2023
Aanzetten wanbedrijven	Vol.									3	2	1	2
	Subtotaal									3	2	1	2
Totaal										3	2	1	2

### Andere inbreuken Strafwetboek

		2000	2013	2014	2015	2016	2017	2018	2019	2020	2021	2022	2023
	Vol.		1		1		2	1			1	1	1
	Subtotaal		1		1		2	1			1	1	1
Totaal			1		1		2	1			1	1	1

### Overtreding Strafwetboek

		2000	2013	2014	2015	2016	2017	2018	2019	2020	2021	2022	2023
Beledigingen (Overtreding)	Vol.	74											
	Subtotaal	74											
Ombrenging van dieren (Overtreding)	Vol.	3											
	Pog.	1											
	Subtotaal	4											
Verbergen gelaat in openbare plaats	Vol.				1								1
	Subtotaal				1								1
Andere overtredingen SWB	Vol.	81				1							
	Subtotaal	81				1							
Totaal		159			1	1							1





# ***POLITIËLE CRIMINALITEITSSTATISTIEKEN***

---

*PLEEGPLAATS: GEMEENTE*

**Verviers**

***Bijlage II: Detailrapport per misdrijfcategorie  
Bijzondere Wetten***



## Verviers

### Inbreuk bijzondere wetgeving

#### Drugs

			2000	2013	2014	2015	2016	2017	2018	2019	2020	2021	2022	2023
Bezit		Vol.	21	215	182	183	217	180	161	183	229	185	194	191
		Pog.	1											
		Subtotaal	22	215	182	183	217	180	161	183	229	185	194	191
Gebruik	Gebruik in groep	Vol.	5											
	Individueel gebruik	Vol.	9											
	Gebruik vergemakkelijken	Vol.		5	2	1	1	3	2	3	3	1	1	1
	Aanzetten tot gebruik	Vol.	3		1	4		1	1		1			
	Wanorde, schandaal of gevaar in openbare ruimte	Vol.					2	1			1	2	3	3
	Niet nader bepaald	Vol.		1										
	Subtotaal	17	6	3	5	1	6	4	3	5	3	4	4	
In- en uitvoer		Vol.	3	41	18	22	27	11	7	16	5	4	2	3
		Subtotaal	3	41	18	22	27	11	7	16	5	4	2	3
Fabricatie		Vol.	1	5	5	9	11	8	9	7	7	10	8	6
		Pog.	1											
		Subtotaal	2	5	5	9	11	8	9	7	7	10	8	6
Handel		Vol.	8	55	49	44	36	32	42	47	37	42	45	52
		Subtotaal	8	55	49	44	36	32	42	47	37	42	45	52
Andere		Vol.	4	2	2	7	1	4	2	2	1	3	1	2
		Subtotaal	4	2	2	7	1	4	2	2	1	3	1	2
	Totaal	56	324	259	270	293	241	225	258	284	247	254	258	


Vreemdelingenwetgeving

			2000	2013	2014	2015	2016	2017	2018	2019	2020	2021	2022	2023	
Illegale transmigratie	Schijnhuwelijk zonder beloning/dwang	Vol.		29	39	11	2	2	1	1	1	1	2	1	
		Pog.		1	1	1									
	Schijn-wettelijk samenwonen zonder beloning/dwang	Vol.			3	3				1					
		Toegang tot het grondgebied	Vol.	12	28	26	29	15	11	17	10	19	14	16	31
	Verblijf	Vol.	22	146	152	146	115	117	89	108	90	108	121	151	
	Verwijdering	Vol.	2	2		2	1				1				
	Niet dragen van identiteits- of reisdocumenten	Vol.		2	2		1								
Inschrijving in vreemdelingenregister	Vol.	4	15	9	2	3	2						1	1	
	Subtotaal		40	223	232	194	137	132	108	119	111	123	140	184	
Schijnhuwelijk met beloning/dwang	Zich laten belonen	Vol.		1											
	Gebruik van dwang	Vol.											1		
	Subtotaal			1									1		
Menssmokkel		Vol.		1		1		1	2					1	
		Subtotaal		1		1		1	2					1	
Mensenhandel		Vol.	1												
		Subtotaal	1												
Hulp bij illegaal verblijf		Vol.		6	6	2	2		3	3			3		
		Subtotaal		6	6	2	2		3	3			3		
Niet nader bepaald		Vol.		1	1		2								
		Pog.	1												
		Subtotaal	1	1	1		2								
Andere		Vol.	9	1	5			1							
		Subtotaal	9	1	5			1							
	Totaal		51	233	244	197	141	134	113	122	111	123	144	185	



## Milieu

			2000	2013	2014	2015	2016	2017	2018	2019	2020	2021	2022	2023
Afstoffen	Afvaltransport	Vol.		9	7	4								
	Afval door beroepspersoon	Vol.		3	2	2	3	3	7	6	6	3		1
	Afval door particulier	Vol.		285	198	195	187	124	126	121	60	23	16	23
	Afval door onbepaald persoon	Vol.	27											
	Afval: vergunning/erkenning	Vol.			1	1								
	Niet nader bepaald	Vol.	4											
	<b>Subtotaal</b>		<b>31</b>	<b>297</b>	<b>208</b>	<b>202</b>	<b>190</b>	<b>127</b>	<b>133</b>	<b>127</b>	<b>66</b>	<b>26</b>	<b>16</b>	<b>24</b>
Vuurwerk		Vol.			1					1				1
	<b>Subtotaal</b>			<b>1</b>						<b>1</b>				<b>1</b>
Andere dan afval	Stedenbouw	Vol.		3	1			1					1	
	Geluidshinder	Vol.	10	1					1					
		Pog.	1											
	Waterverontreiniging	Vol.			1	1			1			2		
	Luchtverontreiniging	Vol.	1					1						
	Bodemverontreiniging	Vol.					1	1		1				
	Andere leefmilieuhinder	Vol.	1		1									
	<b>Subtotaal</b>		<b>13</b>	<b>4</b>	<b>3</b>	<b>1</b>	<b>1</b>	<b>3</b>	<b>2</b>	<b>1</b>		<b>2</b>	<b>1</b>	
Biodiversiteit / Fauna en flora	Dierenwelzijn	Vol.	8	16	17	13	13	11	7	9	13	5	13	14
	Natuurbescherming	Vol.				2	2		1	1				
	Vergunning / erkenning dieren	Vol.		4		3	1	1	1			1	1	
	Vernietiging van dieren	Vol.	2	2	1	3					1			
	<b>Subtotaal</b>		<b>10</b>	<b>22</b>	<b>18</b>	<b>21</b>	<b>16</b>	<b>12</b>	<b>9</b>	<b>11</b>	<b>13</b>	<b>6</b>	<b>14</b>	<b>14</b>
Niet nader bepaald		Vol.	1											
	<b>Subtotaal</b>		<b>1</b>											
	<b>Totaal</b>		<b>55</b>	<b>323</b>	<b>230</b>	<b>224</b>	<b>207</b>	<b>142</b>	<b>144</b>	<b>140</b>	<b>79</b>	<b>34</b>	<b>31</b>	<b>39</b>



### Wapens en springstoffen

			2000	2013	2014	2015	2016	2017	2018	2019	2020	2021	2022	2023
Illegaal bezit	Vuurwapen	Vol.		13	9	11	12	12	13	50	16	14	21	10
	Blank wapen of niet-vuurwapen	Vol.		34	28	33	33	30	45	48	41	32	43	44
	Munitie	Vol.		1	2	2	2	2	2		7		2	4
	Onderdelen/toebehoren	Vol.		1										1
	Niet nader bepaald	Vol.	4	1		2	3	2				1	1	
	Subtotaal		4	50	39	48	50	46	60	98	64	47	67	59
Illegale dracht / vervoer	Vuurwapen	Vol.		4	4	4	8	2	4	4	5	4	6	8
	Blank wapen of niet-vuurwapen	Vol.		55	59	48	37	44	46	41	43	58	43	58
	Munitie	Vol.		1			1							
	Onderdelen/toebehoren	Vol.			1									
	Niet nader bepaald	Vol.	31	5	3	5				1			1	
	Pog.	1												
	Subtotaal		32	65	67	57	46	46	50	46	48	62	50	66
Illegale handel	Vuurwapen	Vol.				2		2	1	1			1	2
	Blank wapen of niet-vuurwapen	Vol.					3							
	Munitie	Vol.											1	
	Niet nader bepaald	Vol.	1	1		2			1					
	Subtotaal		1	1	4	3	2	2	2	1			2	2
Illegale vervaardiging / herstelling	Blank wapen of niet-vuurwapen	Vol.									1		1	
	Subtotaal										1		1	
Springstoffen		Vol.			1	1		1						4
	Subtotaal			1	1	1		1						4
Andere	Serienummer	Vol.					2							
	Verkoop per postorder/internet van vuurwapen	Vol.		1										
	Veiligheidsmaatregelen	Vol.				2							1	
	Opslag	Vol.							1					
	Nalaten aangifte diefstal of verlies	Vol.				2	2							
	Invoer / uitvoer / doorvoer voor militair gebruik	Vol.					1							
	Niet nader bepaald	Vol.	8											
	Subtotaal		8	1	4	5		1					1	
	Totaal		45	117	107	114	104	95	113	145	113	109	121	131



## Bescherming personen

			2000	2013	2014	2015	2016	2017	2018	2019	2020	2021	2022	2023
Discriminatie	Racisme en xenofobie	Vol.	6	9	8	11	15	8	9	14	12	16	12	12
	Op grond van seksuele geaardheid (homofobie)	Vol.		2	1		4	4	2	4	2	2	6	2
	Op grond van het geslacht (seksisme)	Vol.					2			1		2	2	
	Op grond van handicap	Vol.											1	
	Op grond van geloof of levensbeschouwing	Vol.								2			2	
	Niet nader bepaald	Vol.	1			1		2					1	
	Andere discriminatie	Vol.		1	1	2	1	1				2		3
	<b>Subtotaal</b>		<b>7</b>	<b>12</b>	<b>10</b>	<b>14</b>	<b>22</b>	<b>15</b>	<b>11</b>	<b>21</b>	<b>16</b>	<b>20</b>	<b>24</b>	<b>17</b>
Bescherming privé-leven		Vol.	21	3	6	7	2	2	5	1	3	1	1	1
		Pog.				1								
		<b>Subtotaal</b>	<b>21</b>	<b>3</b>	<b>6</b>	<b>8</b>	<b>2</b>	<b>2</b>	<b>5</b>	<b>1</b>	<b>3</b>	<b>1</b>	<b>1</b>	<b>1</b>
Bewakingscamera's		Vol.			1								1	5
		<b>Subtotaal</b>			<b>1</b>								<b>1</b>	<b>5</b>
Portretrecht		Vol.		2	6	1	3	3	9	6	11	9	8	19
		Pog.				1								
		<b>Subtotaal</b>		<b>2</b>	<b>6</b>	<b>2</b>	<b>3</b>	<b>3</b>	<b>9</b>	<b>6</b>	<b>11</b>	<b>9</b>	<b>8</b>	<b>19</b>
Tijdelijk huisverbod		Vol.												1
		<b>Subtotaal</b>												<b>1</b>
Andere		Vol.	1	1										1
		<b>Subtotaal</b>	<b>1</b>	<b>1</b>										<b>1</b>
	<b>Totaal</b>		<b>29</b>	<b>18</b>	<b>23</b>	<b>24</b>	<b>27</b>	<b>20</b>	<b>25</b>	<b>28</b>	<b>30</b>	<b>30</b>	<b>34</b>	<b>44</b>



## Verviers

### Inbreuk bijzondere wetgeving

#### Hormonen en doping

		2000	2013	2014	2015	2016	2017	2018	2019	2020	2021	2022	2023
<b>Bezit</b>	Vol.		2	1	2	2	2				1		
	Subtotaal		2	1	2	2	2				1		
<b>Gebruik</b>	Vol.	1				1							
	Subtotaal	1				1							
<b>Aanmaak en distributie</b>	Vol.		1	1									
	Subtotaal		1	1									
	Totaal	1	3	2	2	3	2				1		

#### Voetbalwet

		2000	2013	2014	2015	2016	2017	2018	2019	2020	2021	2022	2023
<b>Aanzet tot haat of woede</b>	Vol.												2
	Subtotaal												2
	Totaal												2

#### Private veiligheid

		2000	2013	2014	2015	2016	2017	2018	2019	2020	2021	2022	2023
<b>Bewaking- / beveiligingsfirma's</b>	Vol.	1							2				
	Subtotaal	1							2				
<b>Huursoldaten</b>	Vol.					2							
	Subtotaal					2							
	Totaal	1				2			2				





<b>Jeugdbescherming</b>		2000	2013	2014	2015	2016	2017	2018	2019	2020	2021	2022	2023
<b>Wet op de leerplicht</b>	<b>Vol.</b>		3	5	4	3	1	5	2	1	1		1
	<b>Subtotaal</b>		3	5	4	3	1	5	2	1	1		1
<b>Wet op de jeugdbescherming</b>	<b>Vol.</b>	20	46	50	63	73	78	56	62	66	65	65	80
	<b>Subtotaal</b>	20	46	50	63	73	78	56	62	66	65	65	80
<b>Niet nader bepaald</b>	<b>Vol.</b>	1		1	1	1			2	2			
	<b>Subtotaal</b>	1		1	1	1			2	2			
	<b>Totaal</b>	21	49	56	68	77	79	61	66	69	66	65	81



Sociaal strafwetboek		2000	2013	2014	2015	2016	2017	2018	2019	2020	2021	2022	2023
<b>Belaging op het werk</b>	Vol.		4	1	7	9	9	6	6	7	7	7	2
	Subtotaal		4	1	7	9	9	6	6	7	7	7	2
<b>Geweld op het werk</b>	Vol.							1		1		1	
	Subtotaal							1		1		1	
<b>Werknemer in gevaar brengen</b>	Vol.			1						1		1	
	Subtotaal			1						1		1	
<b>Arbeidstijd</b>	Vol.				1								
	Subtotaal				1								
<b>Loon en andere vermogensrechtelijke voordelen</b>	Vol.		1								1		
	Subtotaal		1								1		
<b>Illegale arbeid</b>	Vol.		2	3	1					1			1
	Subtotaal		2	3	1					1			1
<b>Sociale fraude inzake bijdragen (zwartwerk)</b>	Vol.		10	8	14	11	6	7	2	5	1	6	7
	Subtotaal		10	8	14	11	6	7	2	5	1	6	7
<b>Sociale documenten</b>	Vol.		1	1	1								
	Subtotaal		1	1	1								
<b>Toezicht</b>	Vol.		1	1			1						
	Subtotaal		1	1			1						
<b>Sociale zekerheid</b>	Vol.		1				1		1				
	Subtotaal		1				1		1				
<b>Misdr. tegen openbare trouw in sociaal strafrecht</b>	Vol.		2	10	7	3	3		5	1	1		
	Subtotaal		2	10	7	3	3		5	1	1		
<b>Oplichting in sociaal strafrecht</b>	Vol.		9	10	4	3		15	12	8	7	9	6
	Pog.		3										
	Subtotaal		12	10	4	3		15	12	8	7	9	6
<b>Betekening vonnis inbreuk sociaal strafrecht</b>	Vol.								1				
	Subtotaal								1				
<b>Andere</b>	Vol.		1	1		1			1	2	1		
	Subtotaal		1	1		1			1	2	1		
	Totaal		35	36	35	27	20	29	28	26	18	24	16



### Dronkenschap en alcohol

		2000	2013	2014	2015	2016	2017	2018	2019	2020	2021	2022	2023
<b>Openbare dronkenschap</b>	<b>Vol.</b>	139	233	243	198	181	159	166	189	145	130	122	148
	<b>Subtotaal</b>	139	233	243	198	181	159	166	189	145	130	122	148
<b>Alcohol schenken aan dronken persoon</b>	<b>Vol.</b>		1										
	<b>Subtotaal</b>		1										
	<b>Totaal</b>	139	234	243	198	181	159	166	189	145	130	122	148

### Kieswetgeving

		2000	2013	2014	2015	2016	2017	2018	2019	2020	2021	2022	2023
	<b>Vol.</b>	1		1									
	<b>Subtotaal</b>	1		1									
	<b>Totaal</b>	1		1									

### Bevolkingsregister

		2000	2013	2014	2015	2016	2017	2018	2019	2020	2021	2022	2023
	<b>Vol.</b>	41	34	19	24	17	18	11	5	9	6	8	13
	<b>Subtotaal</b>	41	34	19	24	17	18	11	5	9	6	8	13
	<b>Totaal</b>	41	34	19	24	17	18	11	5	9	6	8	13



### Identiteitskaart

		2000	2013	2014	2015	2016	2017	2018	2019	2020	2021	2022	2023
<b>Niet in bezit</b>	<b>Vol.</b>	16	4	1	2	2	2	2	1				3
	<b>Subtotaal</b>	16	4	1	2	2	2	2	1				3
<b>Weigeren te vertonen</b>	<b>Vol.</b>	6	3	2	1	1	2			4		1	1
	<b>Subtotaal</b>	6	3	2	1	1	2			4		1	1
<b>Beschadigd</b>	<b>Vol.</b>			2									
	<b>Subtotaal</b>			2									
<b>Andere</b>	<b>Vol.</b>	4		1								1	
	<b>Subtotaal</b>	4		1								1	
	<b>Totaal</b>	26	7	6	3	3	4	2	1	4		2	4

### Volksgezondheid

		2000	2013	2014	2015	2016	2017	2018	2019	2020	2021	2022	2023
<b>Gezondheidsbeleid</b>	<b>Vol.</b>									1			
	<b>Subtotaal</b>									1			
<b>Rookverbod</b>	<b>Vol.</b>		6	5	4	2	9	2	1		2		2
	<b>Subtotaal</b>		6	5	4	2	9	2	1		2		2
<b>Verplichte inenting</b>	<b>Vol.</b>	1											
	<b>Subtotaal</b>	1											
<b>Wetgeving geneesmiddelen</b>	<b>Vol.</b>								2				
	<b>Subtotaal</b>								2				
<b>Tabaksverkoop</b>	<b>Vol.</b>												2
	<b>Subtotaal</b>												2
<b>Weigering of verzuim naleving maatregelen</b>	<b>Vol.</b>									373	136	6	
	<b>Subtotaal</b>									373	136	6	
<b>Andere</b>	<b>Vol.</b>	1			1					139	5		
	<b>Subtotaal</b>	1			1					139	5		
	<b>Totaal</b>	2	6	5	5	2	9	2	3	513	143	6	4



## Arbeid

		2000	2013	2014	2015	2016	2017	2018	2019	2020	2021	2022	2023
<b>Algemeen reglement arbeidsbescherming</b>	<b>Vol.</b>					1			1				
	<b>Subtotaal</b>					1			1				
<b>Ambulante handel</b>	<b>Vol.</b>	2	3				1						
	<b>Subtotaal</b>	2	3				1						
<b>Bezoldiging gereguleerd beroep</b>	<b>Vol.</b>	1											
	<b>Subtotaal</b>	1											
<b>Sociale fraude inzake bijdragen (zwartwerk)</b>	<b>Vol.</b>	2	2	2	5	3		1		1			1
	<b>Subtotaal</b>	2	2	2	5	3		1		1			1
<b>Buitenlandse werknemers of zelfstandigen</b>	<b>Vol.</b>	1	9		1								
	<b>Subtotaal</b>	1	9		1								
<b>Verplichte wekelijkse rustdag</b>	<b>Vol.</b>						1						
	<b>Subtotaal</b>						1						
<b>Andere</b>	<b>Vol.</b>					2			3	3		1	
	<b>Subtotaal</b>					2			3	3		1	
	<b>Totaal</b>	6	14	2	6	6	2	1	4	4		1	1

## Bescherming van de openbare inkomsten

		2000	2013	2014	2015	2016	2017	2018	2019	2020	2021	2022	2023
<b>Sociale fraude inzake uitkeringen</b>	<b>Vol.</b>		8	13	14	7	7	9		1		1	1
	<b>Subtotaal</b>		8	13	14	7	7	9		1		1	1
<b>BTW-fraude</b>	<b>Vol.</b>						1						
	<b>Subtotaal</b>						1						
<b>Fiscale fraude - inkomstenbelastingen</b>	<b>Vol.</b>		2	3	2		1						
	<b>Subtotaal</b>		2	3	2		1						
<b>Niet nader bepaald</b>	<b>Vol.</b>										2		
	<b>Subtotaal</b>										2		
	<b>Totaal</b>		10	16	16	7	9	9		1	2	1	1



GEREGISTREERDE CRIMINALITEIT OP HET NIVEAU VAN DE GEMEENTE

Economische wetgeving

		2000	2013	2014	2015	2016	2017	2018	2019	2020	2021	2022	2023
<b>Mededinging</b>	<b>Vol.</b>									1			
	<b>Subtotaal</b>									1			
<b>Vennootschappen</b>	<b>Vol.</b>		1	3		1	1	1				2	4
	<b>Subtotaal</b>		1	3		1	1	1				2	4
<b>Financiële instrumenten</b>	<b>Vol.</b>				1					1			
	<b>Pog.</b>		1										
	<b>Subtotaal</b>		1		1					1			
<b>Andere</b>	<b>Vol.</b>	1								1			
	<b>Subtotaal</b>	1								1			
	<b>Totaal</b>	1	2	3	1	1	1	1		3		2	4

Handelspraktijken

		2000	2013	2014	2015	2016	2017	2018	2019	2020	2021	2022	2023
<b>Marktpraktijken en consumentenbescherming</b>	<b>Vol.</b>	4											1
	<b>Subtotaal</b>	4											1
<b>Handelsregister</b>	<b>Vol.</b>	1	1				1						
	<b>Subtotaal</b>	1	1				1						
<b>Niet nader bepaald</b>	<b>Vol.</b>				1					1			
	<b>Subtotaal</b>				1					1			
<b>Andere</b>	<b>Vol.</b>	4	1	1		1	2						
	<b>Subtotaal</b>	4	1	1		1	2						
	<b>Totaal</b>	9	2	1	1	1	3			1			1


Militair strafrecht en militie

		2000	2013	2014	2015	2016	2017	2018	2019	2020	2021	2022	2023
<b>Desertie</b>	Vol.						1			1			1
	Subtotaal						1			1			1
<b>Militair strafrecht</b>	Vol.			1									
	Subtotaal			1									
	Totaal			1			1			1			1

Andere bijzondere wetten

		2000	2013	2014	2015	2016	2017	2018	2019	2020	2021	2022	2023
<b>Vervoer</b>	Vol.	1	2	2	1	1		2			2	2	1
	Subtotaal	1	2	2	1	1		2			2	2	1
<b>Preventie: brand, ontploffing, ongevallen</b>	Vol.	1	1	1	2	2	2						
	Subtotaal	1	1	1	2	2	2						
<b>Loterijen en kansspelen</b>	Vol.	3	1		1				2	1		1	2
	Pog.	1											
	Subtotaal	4	1		1				2	1		1	2
<b>Misdr. in de audiovisuele sector</b>	Vol.	2	1										
	Subtotaal	2	1										
<b>Energie</b>	Vol.		1				2			1			
	Subtotaal		1				2			1			
<b>Inbreuken Wet politie spoorwegen</b>	Vol.			1	5	3	5	2	4	6		3	5
	Subtotaal			1	5	3	5	2	4	6		3	5
<b>Bescherming van (onderdeel) politie-uniform</b>	Vol.											1	
	Subtotaal											1	
<b>Elektronische communicatiemiddelen</b>	Vol.											1	
	Subtotaal											1	
<b>Andere</b>	Vol.	21		1									
	Subtotaal	21		1									
	Totaal	29	6	5	9	6	9	4	6	8	2	8	8





# ***POLITIËLE CRIMINALITEITSSTATISTIEKEN***

---

*PLEEGPLAATS: GEMEENTE*

**Verviers**

***Bijlage III: Detailrapport  
Criminele Figuren / Fenomenen***



## Verviers

### CF Diefstal vervoermiddel

		2000	2013	2014	2015	2016	2017	2018	2019	2020	2021	2022	2023
Autodiefstal	Pog.	175	8	4	4		3	2	5	2	5	5	
	Vol.	306	43	40	44	30	33	28	21	16	18	34	25
	<b>Totaal</b>	<b>481</b>	<b>51</b>	<b>44</b>	<b>48</b>	<b>30</b>	<b>36</b>	<b>30</b>	<b>26</b>	<b>18</b>	<b>23</b>	<b>39</b>	<b>25</b>
Motodiefstal	Pog.					1				1			
	Vol.	10	3	3	3	2	6	9	3	3	4	5	3
	<b>Totaal</b>	<b>10</b>	<b>3</b>	<b>3</b>	<b>3</b>	<b>3</b>	<b>6</b>	<b>9</b>	<b>3</b>	<b>4</b>	<b>4</b>	<b>5</b>	<b>3</b>
Carjacking	Pog.	3						1		1			
	Vol.	5	1	1	2	1	3	1	2		1	2	4
	<b>Totaal</b>	<b>8</b>	<b>1</b>	<b>1</b>	<b>2</b>	<b>1</b>	<b>3</b>	<b>2</b>	<b>2</b>	<b>1</b>	<b>1</b>	<b>2</b>	<b>4</b>
Homejacking	Vol.		1	1	1						1	1	1
	<b>Totaal</b>		<b>1</b>	<b>1</b>	<b>1</b>						<b>1</b>	<b>1</b>	<b>1</b>
Garagediefstal	Pog.	2											
	Vol.	4	4	4	1	1	1		1			1	1
	<b>Totaal</b>	<b>6</b>	<b>4</b>	<b>4</b>	<b>1</b>	<b>1</b>	<b>1</b>		<b>1</b>			<b>1</b>	<b>1</b>
Bromfietsdiefstal	Pog.	5	2	2		2	1			2		1	2
	Vol.	137	18	18	11	18	17	15	21	26	19	20	39
	<b>Totaal</b>	<b>142</b>	<b>20</b>	<b>20</b>	<b>11</b>	<b>20</b>	<b>18</b>	<b>15</b>	<b>21</b>	<b>28</b>	<b>19</b>	<b>21</b>	<b>41</b>
Fietsdiefstal	Pog.	1				1			1				
	Vol.	58	36	34	52	31	44	28	20	27	19	20	36
	<b>Totaal</b>	<b>59</b>	<b>36</b>	<b>34</b>	<b>52</b>	<b>32</b>	<b>44</b>	<b>28</b>	<b>21</b>	<b>27</b>	<b>19</b>	<b>20</b>	<b>36</b>

### CF Inbraak

		2000	2013	2014	2015	2016	2017	2018	2019	2020	2021	2022	2023
Woninginbraak	Pog.	177	140	115	105	82	97	75	76	107	62	70	74
	Vol.	461	236	232	204	178	202	161	151	144	84	135	129
	<b>Totaal</b>	<b>638</b>	<b>376</b>	<b>347</b>	<b>309</b>	<b>260</b>	<b>299</b>	<b>236</b>	<b>227</b>	<b>251</b>	<b>146</b>	<b>205</b>	<b>203</b>



## CF Inbraak

		2000	2013	2014	2015	2016	2017	2018	2019	2020	2021	2022	2023
Inbraak in bedrijf of handelszaak	Pog.	111	25	27	15	20	9	15	16	16	17	28	22
	Vol.	219	68	60	52	33	33	44	47	22	35	57	57
	<b>Totaal</b>	<b>330</b>	<b>93</b>	<b>87</b>	<b>67</b>	<b>53</b>	<b>42</b>	<b>59</b>	<b>63</b>	<b>38</b>	<b>52</b>	<b>85</b>	<b>79</b>
Inbraak in openbare of overheidsinstelling	Pog.	27	9	14	10	6	8	7	4	6	10	13	4
	Vol.	67	24	39	28	11	23	12	8	5	5	16	13
	<b>Totaal</b>	<b>94</b>	<b>33</b>	<b>53</b>	<b>38</b>	<b>17</b>	<b>31</b>	<b>19</b>	<b>12</b>	<b>11</b>	<b>15</b>	<b>29</b>	<b>17</b>
Ramkraak	Pog.		1										
	Vol.		2		1								1
	<b>Totaal</b>		<b>3</b>		<b>1</b>								<b>1</b>
Inbraak in gebouw (totaal)	Pog.	313	174	156	130	108	114	96	96	129	88	111	100
	Vol.	739	325	331	283	222	257	217	205	171	124	208	199
	<b>Totaal</b>	<b>1.052</b>	<b>499</b>	<b>487</b>	<b>413</b>	<b>330</b>	<b>371</b>	<b>313</b>	<b>301</b>	<b>300</b>	<b>212</b>	<b>319</b>	<b>299</b>

## CF Diefstal andere

		2000	2013	2014	2015	2016	2017	2018	2019	2020	2021	2022	2023
Diefstal gewapenderhand	Pog.	12	1	4	7	2	5	6	3	2	2	3	4
	Vol.	24	22	18	24	16	15	16	13	12	7	15	24
	<b>Totaal</b>	<b>36</b>	<b>23</b>	<b>22</b>	<b>31</b>	<b>18</b>	<b>20</b>	<b>22</b>	<b>16</b>	<b>14</b>	<b>9</b>	<b>18</b>	<b>28</b>
Diefstal met geweld zonder wapen	Pog.	28	23	20	13	25	9	10	16	18	13	10	19
	Vol.	156	80	113	82	82	93	65	75	55	47	70	76
	<b>Totaal</b>	<b>184</b>	<b>103</b>	<b>133</b>	<b>95</b>	<b>107</b>	<b>102</b>	<b>75</b>	<b>91</b>	<b>73</b>	<b>60</b>	<b>80</b>	<b>95</b>
Diefstal uit of aan voertuig	Pog.	171	84	25	29	29	30	29	48	11	8	21	24
	Vol.	783	380	294	275	226	202	126	242	88	125	183	175
	<b>Totaal</b>	<b>954</b>	<b>464</b>	<b>319</b>	<b>304</b>	<b>255</b>	<b>232</b>	<b>155</b>	<b>290</b>	<b>99</b>	<b>133</b>	<b>204</b>	<b>199</b>
Diefstal van wapens en explosieven	Vol.	28	13	10	10	9	11	13	10	5	7	12	10
	<b>Totaal</b>	<b>28</b>	<b>13</b>	<b>10</b>	<b>10</b>	<b>9</b>	<b>11</b>	<b>13</b>	<b>10</b>	<b>5</b>	<b>7</b>	<b>12</b>	<b>10</b>



## CF Diefstal andere

		2000	2013	2014	2015	2016	2017	2018	2019	2020	2021	2022	2023
Steaming	Vol.			1						1			
	Totaal			1						1			
Handtasroof	Pog.	2	1	3									
	Vol.	30	4	8	6	5	8	6	7	2	2	3	8
Totaal		32	5	11	6	5	8	6	7	2	2	3	8
Grijpdiefstal	Pog.	2	1	3		6		5	4	2	2	2	
	Vol.	64	9	15	18	23	27	29	32	25	15	21	27
Totaal		66	10	18	18	29	27	34	36	27	17	23	27
Zakkenrollerij	Pog.	2			1				1		1		
	Vol.	274	155	115	79	74	64	72	70	39	39	43	63
Totaal		276	155	115	80	74	64	72	71	39	40	43	63
Winkeldiefstal	Pog.	8	5	2	9	6	7	4	14	2	3	3	4
	Vol.	215	242	269	242	269	216	248	204	125	117	113	146
Totaal		223	247	271	251	275	223	252	218	127	120	116	150
Diefstal met list	Pog.	16	2	1	3	2	3		1	3			
	Vol.	81	30	22	12	10	13	8	12	1	4	7	5
Totaal		97	32	23	15	12	16	8	13	4	4	7	5
Metaaldiefstal	Pog.			1			1						
	Vol.	6	28	36	13	15	9	1	4	1	2	14	5
Totaal		6	28	37	13	15	10	1	4	1	2	14	5
Werfdiefstal	Pog.	1	1	1			1	1	1	1	1	1	1
	Vol.	10	24	4	7	4	9	6	6	8	13	11	8
Totaal		11	25	5	7	4	10	7	7	9	14	12	9
Home-invasie	Pog.										1		
	Vol.				2	3	3				1	1	
Totaal				2	3	3				1	2		



## CF Diefstal andere

		2000	2013	2014	2015	2016	2017	2018	2019	2020	2021	2022	2023
Dierendiefstal	Vol.	5	5	7	1	3	3	1	3		2	8	1
	Totaal	5	5	7	1	3	3	1	3		2	8	1
Ladingdiefstal	Vol.						1				1		2
	Totaal						1				1		2

## ICT-criminaliteit

		2000	2013	2014	2015	2016	2017	2018	2019	2020	2021	2022	2023
Betaalkaartfraude	Pog.		3	6	3	2			1	1		1	
	Vol.	10	30	32	31	20	22	30	47	38	47	54	60
	Totaal	10	33	38	34	22	22	30	48	39	47	55	60
Phishing	Vol.					1		1			5	9	2
	Totaal					1		1			5	9	2
Ransomware	Vol.						2						
	Totaal						2						
Shouldersurfing	Vol.							2	3		1	1	1
	Totaal							2	3		1	1	1
Skimming	Pog.			3									
	Vol.		1	2	1							5	
	Totaal		1	5	1							5	

## CF Andere

		2000	2013	2014	2015	2016	2017	2018	2019	2020	2021	2022	2023
Geweld tegen beroepen van algemeen belang	Pog.												1
	Vol.	9	12	14	13	8	14	21	14	13	14	16	14
	Totaal	9	12	14	13	8	14	21	14	13	14	16	15



## CF Andere

		2000	2013	2014	2015	2016	2017	2018	2019	2020	2021	2022	2023
Groepsverkrachting	Pog.		4				1		1				
	Vol.	1	5		3		1	2	2		4		1
	<b>Totaal</b>	<b>1</b>	<b>9</b>		<b>3</b>		<b>2</b>	<b>2</b>	<b>3</b>		<b>4</b>		<b>1</b>
Graffiti	Vol.	4	31	36	24	22	8	11	8	8	6	6	9
	<b>Totaal</b>	<b>4</b>	<b>31</b>	<b>36</b>	<b>24</b>	<b>22</b>	<b>8</b>	<b>11</b>	<b>8</b>	<b>8</b>	<b>6</b>	<b>6</b>	<b>9</b>
Beschadiging van auto	Pog.	2		1						1			
	Vol.	156	260	292	198	175	222	220	191	168	197	223	234
	<b>Totaal</b>	<b>158</b>	<b>260</b>	<b>293</b>	<b>198</b>	<b>175</b>	<b>222</b>	<b>220</b>	<b>191</b>	<b>169</b>	<b>197</b>	<b>223</b>	<b>234</b>
Steekpartij	Pog.	1	1	2	2	1	1		1	1		1	
	Vol.	3	6	4	3	1	2	3		5	1	1	5
	<b>Totaal</b>	<b>4</b>	<b>7</b>	<b>6</b>	<b>5</b>	<b>2</b>	<b>3</b>	<b>3</b>	<b>1</b>	<b>6</b>	<b>1</b>	<b>2</b>	<b>5</b>

## FE Intrafamiliaal geweld (IFG)

		2000	2013	2014	2015	2016	2017	2018	2019	2020	2021	2022	2023
IFG: fysiek, binnen het koppel	Pog.	1	1						2		1		
	Vol.	59	147	116	107	125	142	132	128	143	142	216	172
	<b>Totaal</b>	<b>60</b>	<b>148</b>	<b>116</b>	<b>107</b>	<b>125</b>	<b>142</b>	<b>132</b>	<b>130</b>	<b>143</b>	<b>143</b>	<b>216</b>	<b>172</b>
IFG: fysiek, tegen afstammelingen	Pog.			2	1				1				
	Vol.	11	22	21	19	19	23	14	25	28	15	22	22
	<b>Totaal</b>	<b>11</b>	<b>22</b>	<b>23</b>	<b>20</b>	<b>19</b>	<b>23</b>	<b>14</b>	<b>26</b>	<b>28</b>	<b>15</b>	<b>22</b>	<b>22</b>
IFG: fysiek, tegen andere leden	Pog.	3		1		1					1	1	
	Vol.	102	14	23	28	18	21	29	19	24	25	23	25
	<b>Totaal</b>	<b>105</b>	<b>14</b>	<b>24</b>	<b>28</b>	<b>19</b>	<b>21</b>	<b>29</b>	<b>19</b>	<b>24</b>	<b>26</b>	<b>24</b>	<b>25</b>
IFG: seksueel, binnen het koppel	Vol.		1							1			
	<b>Totaal</b>		<b>1</b>							<b>1</b>			
IFG: seksueel, tegen afstammelingen	Vol.	9	6	4	5	3	6	3	4	7	8	2	
	<b>Totaal</b>	<b>9</b>	<b>6</b>	<b>4</b>	<b>5</b>	<b>3</b>	<b>6</b>	<b>3</b>	<b>4</b>	<b>7</b>	<b>8</b>	<b>2</b>	



### FE Intrafamiliaal geweld (IFG)

		2000	2013	2014	2015	2016	2017	2018	2019	2020	2021	2022	2023
<b>IFG: seksueel, tegen andere leden</b>	<b>Vol.</b>	2					1			1			
	<b>Totaal</b>	<b>2</b>					<b>1</b>			<b>1</b>			
<b>IFG: psychisch, binnen het koppel</b>	<b>Vol.</b>	118	144	137	80	105	170	144	141	126	129	141	117
	<b>Totaal</b>	<b>118</b>	<b>144</b>	<b>137</b>	<b>80</b>	<b>105</b>	<b>170</b>	<b>144</b>	<b>141</b>	<b>126</b>	<b>129</b>	<b>141</b>	<b>117</b>
<b>IFG: psychisch, tegen afstammelingen</b>	<b>Vol.</b>	3						1		3	1	2	6
	<b>Totaal</b>	<b>3</b>						<b>1</b>		<b>3</b>	<b>1</b>	<b>2</b>	<b>6</b>
<b>IFG: psychisch, tegen andere leden</b>	<b>Vol.</b>	9	1		1		1	3	3	8	3	4	1
	<b>Totaal</b>	<b>9</b>	<b>1</b>		<b>1</b>		<b>1</b>	<b>3</b>	<b>3</b>	<b>8</b>	<b>3</b>	<b>4</b>	<b>1</b>
<b>IFG: economisch, binnen het koppel</b>	<b>Vol.</b>	6	6	3	2	1	2	5	6	6	1	7	8
	<b>Totaal</b>	<b>6</b>	<b>6</b>	<b>3</b>	<b>2</b>	<b>1</b>	<b>2</b>	<b>5</b>	<b>6</b>	<b>6</b>	<b>1</b>	<b>7</b>	<b>8</b>
<b>IFG: economisch, tegen afstammelingen</b>	<b>Pog.</b>	2											
	<b>Vol.</b>	9			1				1				1
	<b>Totaal</b>	<b>11</b>			<b>1</b>				<b>1</b>				<b>1</b>
<b>IFG: economisch, tegen andere leden</b>	<b>Pog.</b>	15			1								
	<b>Vol.</b>	127	17	5	6	18	8	10	5	2	3		4
	<b>Totaal</b>	<b>142</b>	<b>17</b>	<b>5</b>	<b>7</b>	<b>18</b>	<b>8</b>	<b>10</b>	<b>5</b>	<b>2</b>	<b>3</b>		<b>4</b>

### FE Hormonen en doping

		2000	2013	2014	2015	2016	2017	2018	2019	2020	2021	2022	2023
<b>Humane doping</b>	<b>Vol.</b>	8	2	4	2	4	2				1		
	<b>Totaal</b>	<b>8</b>	<b>2</b>	<b>4</b>	<b>2</b>	<b>4</b>	<b>2</b>				<b>1</b>		
<b>Illegale vetmesting</b>	<b>Vol.</b>		2						1				
	<b>Totaal</b>		<b>2</b>						<b>1</b>				

### FE Drugs

		2000	2013	2014	2015	2016	2017	2018	2019	2020	2021	2022	2023
<b>Verkoop van cocaïne</b>	<b>Vol.</b>		11	10	4	12	6	14	20	16	16	16	26



## FE Drugs

		2000	2013	2014	2015	2016	2017	2018	2019	2020	2021	2022	2023
	Totaal		11	10	4	12	6	14	20	16	16	16	26
Import-export van cocaïne	Vol.												1
	Totaal												1
Productie van synthetische drugs	Vol.				1		1						
	Totaal				1		1						
Import-export van synthetische drugs	Vol.		1										
	Totaal		1										
Verkoop van synthetische drugs	Vol.		2	8	4	4	2	3	4		2	1	1
	Totaal		2	8	4	4	2	3	4		2	1	1
Productie van cannabis (teelt)	Vol.		2	4	4	5	3	4	2	5	6	3	2
	Totaal		2	4	4	5	3	4	2	5	6	3	2
Import-export van cannabis in grote hoeve.	Vol.		2										
	Totaal		2										
Verkoop van cannabis in grote hoeveelheid	Vol.				1					1			
	Totaal				1					1			
Import-export van heroïne	Vol.		6		2								
	Totaal		6		2								
Verkoop-handel van heroïne	Vol.		7	3	8	3	7	5	1	2	2	6	3
	Totaal		7	3	8	3	7	5	1	2	2	6	3

## FE Wapenzwendel

		2000	2013	2014	2015	2016	2017	2018	2019	2020	2021	2022	2023
Handel en productie van vuurwapen	Vol.	1	1		3	2	2	1	1			1	2
	Totaal	1	1		3	2	2	1	1			1	2
Handel en productie van niet-vuurwapen	Vol.					3				1		1	
	Totaal					3				1		1	





## FE Mensenhandel

		2000	2013	2014	2015	2016	2017	2018	2019	2020	2021	2022	2023
Mensenhandel - economische uitbuiting	Vol.		3	1		1	1		2		1	1	
	Totaal		3	1		1	1		2		1	1	
Mensenhandel - seksuele uitbuiting	Pog.	1											
	Vol.	2	2	1	1	2	1		1	1	1	2	
	Totaal	3	2	1	1	2	1		1	1	1	2	

## FE Geweld in de publieke ruimte

		2000	2013	2014	2015	2016	2017	2018	2019	2020	2021	2022	2023
Fysiek geweld (openbaar vervoer)	Pog.										1		
	Vol.	7	15	5	8	8	11	8	7	7	13	14	16
	Totaal	7	15	5	8	8	11	8	7	7	14	14	16
Fysiek geweld (openbare weg)	Pog.	11	2	4	7	4	6	5	7	3	13	10	8
	Vol.	264	274	245	263	252	243	249	238	234	199	251	276
	Totaal	275	276	249	270	256	249	254	245	237	212	261	284
Fysiek geweld (andere openbare plaats)	Pog.	1											
	Vol.	12	18	9	9	10	8	10	14	8	3	12	11
	Totaal	13	18	9	9	10	8	10	14	8	3	12	11
Fysiek geweld (publiek toegankelijke plaats)	Pog.	6					1	1	1	1	1	1	1
	Vol.	74	67	44	39	62	60	55	52	52	52	65	69
	Totaal	80	67	44	39	62	61	56	53	53	53	66	70
Seksueel geweld (openbaar vervoer)	Pog.											1	
	Vol.	1	2	2	1	1	1	2	2	2	2	3	2
	Totaal	1	2	2	1	1	1	2	2	2	2	4	2
Seksueel geweld (openbare weg)	Pog.		1			1		2	1	1		1	3
	Vol.	9	17	10	10	12	16	10	12	11	13	15	15
	Totaal	9	18	10	10	13	16	12	13	12	13	16	18



## FE Geweld in de publieke ruimte

		2000	2013	2014	2015	2016	2017	2018	2019	2020	2021	2022	2023
Seksueel geweld (andere openbare plaats)	Pog.	2					1		1				
	Vol.	1	2	3	1	1	3	1	1	3	3	3	3
	<b>Totaal</b>	<b>3</b>	<b>2</b>	<b>3</b>	<b>1</b>	<b>1</b>	<b>4</b>	<b>1</b>	<b>2</b>	<b>3</b>	<b>3</b>	<b>3</b>	<b>3</b>
Seksueel geweld (publiek toegankelijke plaats)	Pog.		1								1		
	Vol.	2	2	3	6	4	3	7	5	7	4	5	2
	<b>Totaal</b>	<b>2</b>	<b>3</b>	<b>3</b>	<b>6</b>	<b>4</b>	<b>3</b>	<b>7</b>	<b>5</b>	<b>7</b>	<b>5</b>	<b>5</b>	<b>2</b>
Psychisch geweld (openbaar vervoer)	Vol.	15	16	8	11	6	14	8	8	13	2	11	16
	<b>Totaal</b>	<b>15</b>	<b>16</b>	<b>8</b>	<b>11</b>	<b>6</b>	<b>14</b>	<b>8</b>	<b>8</b>	<b>13</b>	<b>2</b>	<b>11</b>	<b>16</b>
Psychisch geweld (openbare weg)	Pog.	2											
	Vol.	206	196	203	184	199	166	196	192	212	196	246	256
	<b>Totaal</b>	<b>208</b>	<b>196</b>	<b>203</b>	<b>184</b>	<b>199</b>	<b>166</b>	<b>196</b>	<b>192</b>	<b>212</b>	<b>196</b>	<b>246</b>	<b>256</b>
Psychisch geweld (andere openbare plaats)	Pog.	2											
	Vol.	18	29	23	24	21	15	11	13	15	6	17	22
	<b>Totaal</b>	<b>20</b>	<b>29</b>	<b>23</b>	<b>24</b>	<b>21</b>	<b>15</b>	<b>11</b>	<b>13</b>	<b>15</b>	<b>6</b>	<b>17</b>	<b>22</b>
Psychisch geweld (publiek toegankelijke plaats)	Pog.			1	2								
	Vol.	83	48	60	62	62	55	66	63	45	46	72	62
	<b>Totaal</b>	<b>83</b>	<b>48</b>	<b>61</b>	<b>64</b>	<b>62</b>	<b>55</b>	<b>66</b>	<b>63</b>	<b>45</b>	<b>46</b>	<b>72</b>	<b>62</b>
Diefstal gewapenderhand (openbaar vervoer)	Pog.		1		1								
	Vol.		1		2					1			1
	<b>Totaal</b>		<b>2</b>		<b>3</b>					<b>1</b>			<b>1</b>
Diefstal gewapenderhand (openbare weg)	Pog.	6		1	1	1	2	3	1		1	2	3
	Vol.	5	7	8	10	8	8	5	7	2	2	7	13
	<b>Totaal</b>	<b>11</b>	<b>7</b>	<b>9</b>	<b>11</b>	<b>9</b>	<b>10</b>	<b>8</b>	<b>8</b>	<b>2</b>	<b>3</b>	<b>9</b>	<b>16</b>
Diefstal gewapenderhand (publiek toegank. plaats)	Pog.	3		3	2	1	1	1	2	1		1	1
	Vol.	13	8	5	7	3	1	7	6	7	2	4	6
	<b>Totaal</b>	<b>16</b>	<b>8</b>	<b>8</b>	<b>9</b>	<b>4</b>	<b>2</b>	<b>8</b>	<b>8</b>	<b>8</b>	<b>2</b>	<b>5</b>	<b>7</b>



### FE Geweld in de publieke ruimte

		2000	2013	2014	2015	2016	2017	2018	2019	2020	2021	2022	2023
Diefstal geweld zonder wapen (openbaar vervoer)	Pog.										1		
	Vol.	3	2	5	2	4		2	1	2	2	3	3
	<b>Totaal</b>	<b>3</b>	<b>2</b>	<b>5</b>	<b>2</b>	<b>4</b>		<b>2</b>	<b>1</b>	<b>2</b>	<b>3</b>	<b>3</b>	<b>3</b>
Diefstal geweld zonder wapen (openbare weg)	Pog.	17	6	9	3	14	2	5	8	8	6	4	9
	Vol.	103	47	70	54	49	55	37	38	31	26	42	47
	<b>Totaal</b>	<b>120</b>	<b>53</b>	<b>79</b>	<b>57</b>	<b>63</b>	<b>57</b>	<b>42</b>	<b>46</b>	<b>39</b>	<b>32</b>	<b>46</b>	<b>56</b>
Diefstal geweld zonder wapen (and. openb. plaats)	Pog.		4										
	Vol.	2	2	2	2	1	1	1	3	3	2	1	1
	<b>Totaal</b>	<b>2</b>	<b>6</b>	<b>2</b>	<b>2</b>	<b>1</b>	<b>1</b>	<b>1</b>	<b>3</b>	<b>3</b>	<b>2</b>	<b>1</b>	<b>1</b>
Diefstal geweld zonder wapen (pub. toegank. pl.)	Pog.	4	2	3	2	1		1	3	2	1	1	1
	Vol.	25	22	22	13	18	20	11	19	8	8	12	17
	<b>Totaal</b>	<b>29</b>	<b>24</b>	<b>25</b>	<b>15</b>	<b>19</b>	<b>20</b>	<b>12</b>	<b>22</b>	<b>10</b>	<b>9</b>	<b>13</b>	<b>18</b>

### FE Andere

		2000	2013	2014	2015	2016	2017	2018	2019	2020	2021	2022	2023
Nepagenten	Pog.				1					1		1	
	Vol.		2					1				1	
	<b>Totaal</b>		<b>2</b>		<b>1</b>			<b>1</b>		<b>1</b>		<b>2</b>	
Terrorisme, extremisme en radicalisme	Pog.			1		1	1						
	Vol.		3	10	5	13	5	3	1		4	2	5
	<b>Totaal</b>		<b>3</b>	<b>11</b>	<b>5</b>	<b>14</b>	<b>6</b>	<b>3</b>	<b>1</b>		<b>4</b>	<b>2</b>	<b>5</b>
Cyberbelaging	Vol.	19	28	57	41	43	48	40	38	27	33	26	23
	<b>Totaal</b>	<b>19</b>	<b>28</b>	<b>57</b>	<b>41</b>	<b>43</b>	<b>48</b>	<b>40</b>	<b>38</b>	<b>27</b>	<b>33</b>	<b>26</b>	<b>23</b>
Identiteitsfraude	Pog.	3	1	4	1	2	4		1			1	1
	Vol.	38	48	45	48	43	55	36	43	46	56	48	57
	<b>Totaal</b>	<b>41</b>	<b>49</b>	<b>49</b>	<b>49</b>	<b>45</b>	<b>59</b>	<b>36</b>	<b>44</b>	<b>46</b>	<b>56</b>	<b>49</b>	<b>58</b>



# ***POLITIËLE CRIMINALITEITSSTATISTIEKEN***

---

*PLEEGPLAATS: GEMEENTE*

**Verviers**

***Bijlage IV: Geregistreeerde feiten  
Geen Misdrijf***



## Verviers

### Niet-crimineel feit

#### Ziekte / overlijden / vermist

	2000	2013	2014	2015	2016	2017	2018	2019	2020	2021	2022	2023
Zelfmoord	29	47	44	46	36	44	46	38	41	47	42	46
Ziek persoon	22	53	70	71	34	76	53	65	47	51	38	68
Verdacht overlijden	6	3	6	10	3	2	4	5	2	2	5	2
Natuurlijk overlijden	14	18	17	18	15	23	8	14	22	22	29	20
Vermist persoon (verdwijning)	54	45	42	34	24	31	36	41	30	30	26	35
Ongeval (exclusief verkeer)	3	11	12	11	10	11	5	7	2	9	11	4
Veiligheid werknemers (arbeidsongeval)												4
Persoon met geheugenverlies				2								
Niet nader bepaald							1	1				
Andere	2								1	4		
<b>Totaal</b>	<b>130</b>	<b>177</b>	<b>191</b>	<b>192</b>	<b>122</b>	<b>187</b>	<b>153</b>	<b>171</b>	<b>145</b>	<b>165</b>	<b>151</b>	<b>179</b>

#### Oproepen

	2000	2013	2014	2015	2016	2017	2018	2019	2020	2021	2022	2023
Alarm	4	1				1	1	1		3		1
Oproepen	11	14	14	16	9	3	10	9	5	5	4	6
<b>Totaal</b>	<b>15</b>	<b>15</b>	<b>14</b>	<b>16</b>	<b>9</b>	<b>4</b>	<b>11</b>	<b>10</b>	<b>5</b>	<b>8</b>	<b>4</b>	<b>7</b>

#### Sociale problemen

	2000	2013	2014	2015	2016	2017	2018	2019	2020	2021	2022	2023
Familiale moeilijkheden	66	50	68	33	13	12	12	22	15	19	34	26
Twist, onenigheid (geen slagen)	36	53	33	15	7	2	5	5	5	6	10	9
Burgerlijke zaak	31	34	23	9	3	2		1	2	1	3	3
Jeugdbescherming	92	53	56	83	41	59	50	92	85	48	27	46
Niet nader bepaald	1											
Andere	33	55	42	17	15	15	15	12	8	11	10	7
<b>Totaal</b>	<b>259</b>	<b>245</b>	<b>222</b>	<b>157</b>	<b>79</b>	<b>90</b>	<b>82</b>	<b>132</b>	<b>115</b>	<b>85</b>	<b>84</b>	<b>91</b>



## Rampen

	2000	2013	2014	2015	2016	2017	2018	2019	2020	2021	2022	2023
Gaslek		5	2	2	1					1	1	1
Natuurramp			1				1					
Overstroming		1								2		
Stormschade	1	1	2	1			1			1		
Wateroverlast		1										
Waterschade										1		
Andere	2				1							
<b>Totaal</b>	<b>3</b>	<b>8</b>	<b>5</b>	<b>3</b>	<b>2</b>		<b>2</b>			<b>5</b>	<b>1</b>	<b>1</b>

## Openbare orde

	2000	2013	2014	2015	2016	2017	2018	2019	2020	2021	2022	2023
Verstoring	5	20	13	9	8	8	5	1	1		2	
Andere		1	1		1	1						
<b>Totaal</b>	<b>5</b>	<b>21</b>	<b>14</b>	<b>9</b>	<b>9</b>	<b>9</b>	<b>5</b>	<b>1</b>	<b>1</b>		<b>2</b>	

## Verdachte handelingen

	2000	2013	2014	2015	2016	2017	2018	2019	2020	2021	2022	2023
	36	112	104	94	67	24	18	16	14	22	4	6
<b>Totaal</b>	<b>36</b>	<b>112</b>	<b>104</b>	<b>94</b>	<b>67</b>	<b>24</b>	<b>18</b>	<b>16</b>	<b>14</b>	<b>22</b>	<b>4</b>	<b>6</b>

## Gevonden voorwerpen

	2000	2013	2014	2015	2016	2017	2018	2019	2020	2021	2022	2023
	14	6	4	3	3	3	3	6	2	6	4	2
<b>Totaal</b>	<b>14</b>	<b>6</b>	<b>4</b>	<b>3</b>	<b>3</b>	<b>3</b>	<b>3</b>	<b>6</b>	<b>2</b>	<b>6</b>	<b>4</b>	<b>2</b>

## Verloren voorwerpen

	2000	2013	2014	2015	2016	2017	2018	2019	2020	2021	2022	2023
	133	1.127	1.080	1.134	1.094	1.110	1.130	1.122	890	1.298	1.143	1.172
<b>Totaal</b>	<b>133</b>	<b>1.127</b>	<b>1.080</b>	<b>1.134</b>	<b>1.094</b>	<b>1.110</b>	<b>1.130</b>	<b>1.122</b>	<b>890</b>	<b>1.298</b>	<b>1.143</b>	<b>1.172</b>



### Andere niet misdrijven

	2000	2013	2014	2015	2016	2017	2018	2019	2020	2021	2022	2023
Bevel tot gevangenneming			1			2			1		1	2
Niet-naleving van voorwaarden	4	1	2		3	7	5	13	12	15	23	20
Proces-verbaal van inlichtingen	106	77	63	33	16	16	10	3	8	16	11	14
Kennisgeving		167	136	165	97	123	97	117	112	135	149	161
Onopzettelijke beschadiging kabels (niet telecom)			1		1							
Gedrag in relatie tot geweldadige radicalisering					3		2			3		2
Vraag seining elektronisch toezicht									1	2	36	47
Toezichtstaak wapens	3	5	2		2		2		2	3	2	7
Niet nader bepaald								1			1	
Andere niet misdrijven	92											
<b>Totaal</b>	<b>205</b>	<b>250</b>	<b>205</b>	<b>198</b>	<b>122</b>	<b>148</b>	<b>116</b>	<b>134</b>	<b>136</b>	<b>174</b>	<b>223</b>	<b>253</b>