

POLITIËLE CRIMINALITEITSSTATISTIEKEN

PLEEGPLAATS: GEMEENTE

Ans

2000 - 2023

Federale Politie - DGR/DRIIBIPOL

POLITIËLE CRIMINALITEITSSTATISTIEKEN

PLEEGPLAATS: GEMEENTE

Ans

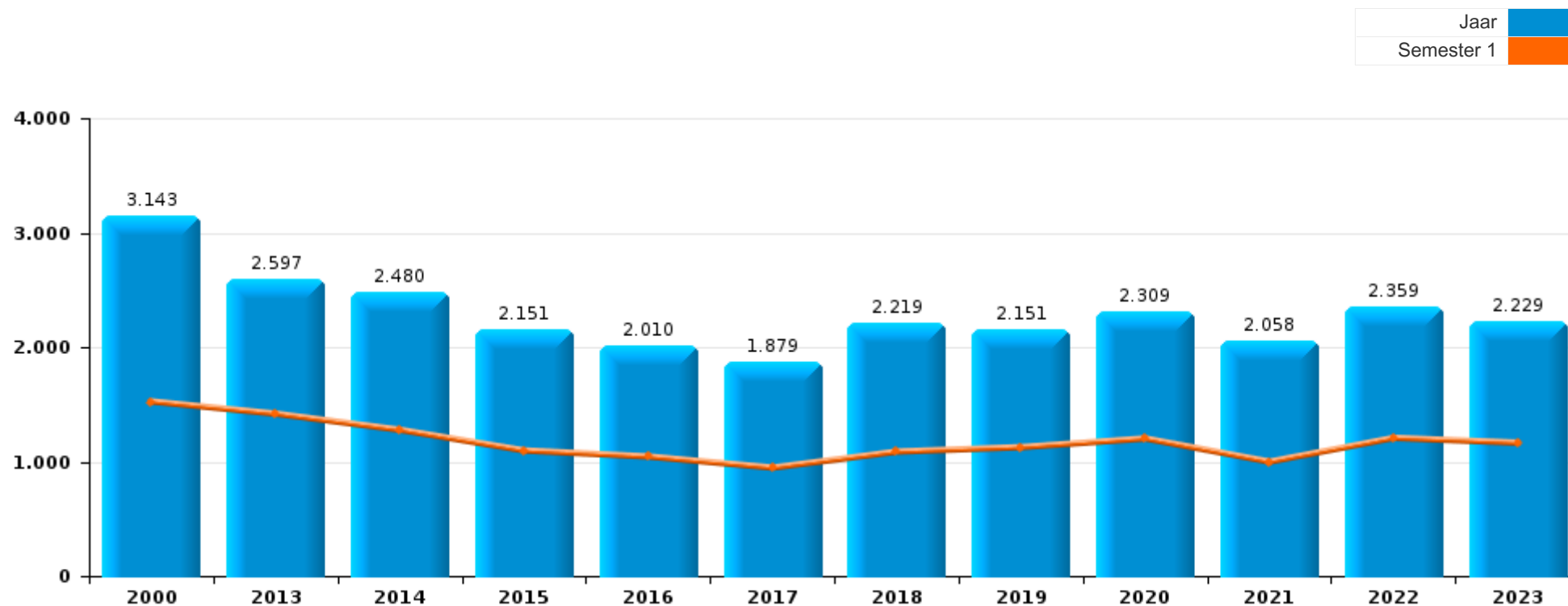
DEEL I : GERECHTELIJKE INBREUKEN

GEREGISTREERDE CRIMINALITEIT OP HET NIVEAU VAN DE GEMEENTE



Ans

	2000	2013	2014	2015	2016	2017	2018	2019	2020	2021	2022	2023
Totaal aantal misdrijven	3.143	2.597	2.480	2.151	2.010	1.879	2.219	2.151	2.309	2.058	2.359	2.229





Ans

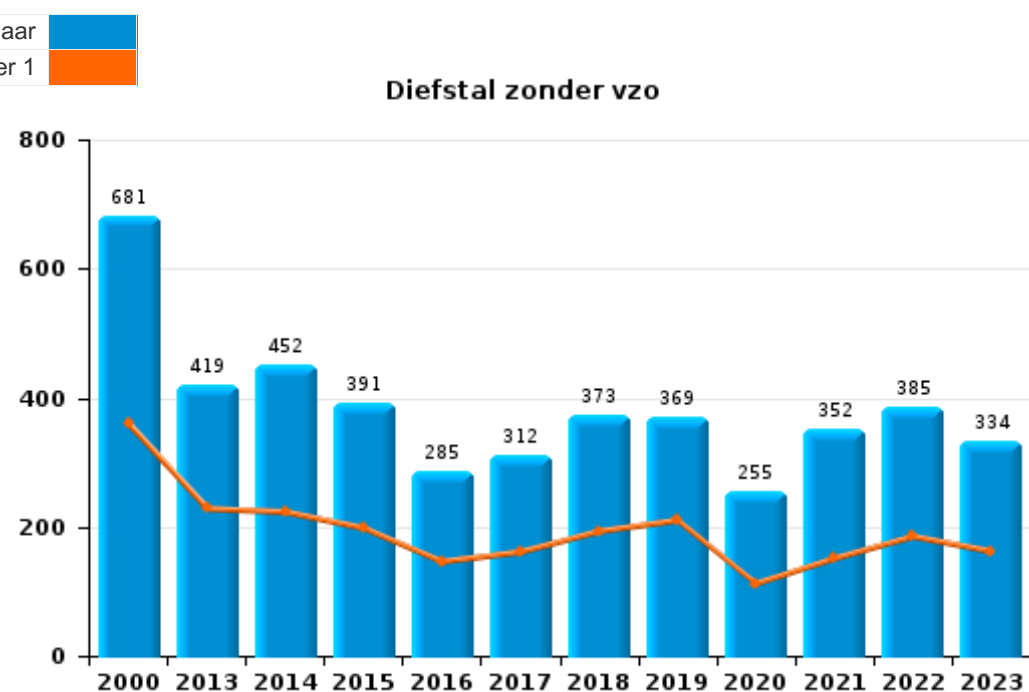
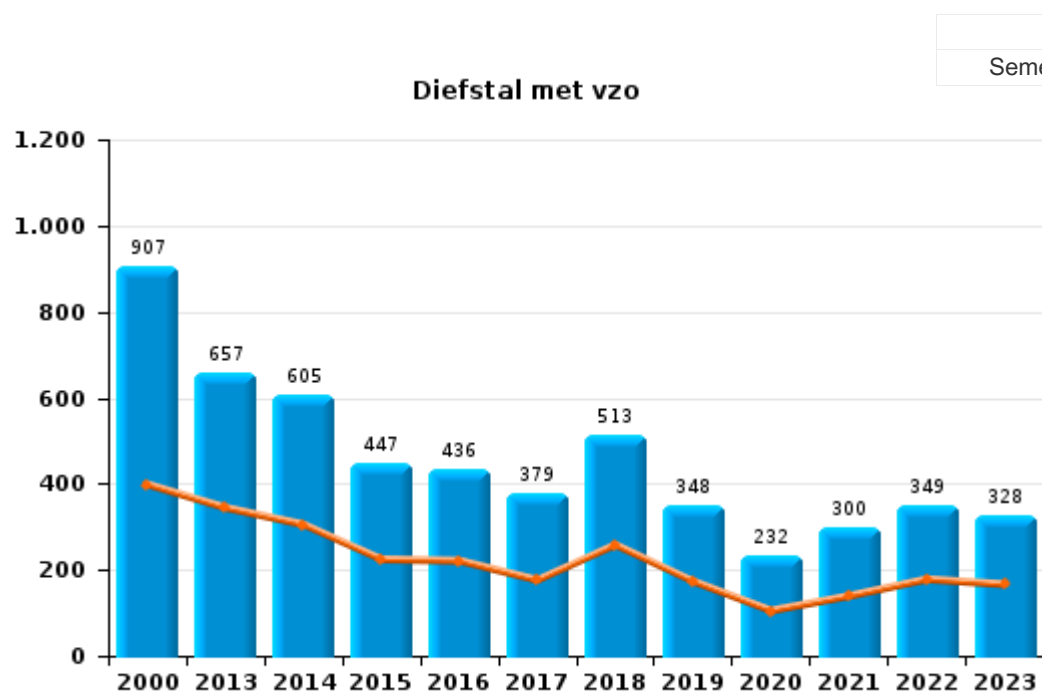
	2000	2013	2014	2015	2016	2017	2018	2019	2020	2021	2022	2023
Diefstal en afpersing	1.643	1.086	1.064	844	728	707	892	732	494	658	739	675
Misdr. tegen de lichamelijke integriteit	194	186	183	179	217	198	210	201	205	207	265	241
Beschadigen van eigendom	293	192	219	166	203	191	182	212	192	191	197	171
Bevolkingsregister	61	131	167	170	149	158	151	151	112	124	110	111
Bedrog	279	95	89	109	67	92	128	108	102	128	155	139
Misdr. tegen andere morele waarden en gevoelens	54	96	102	84	86	62	81	111	93	121	125	142
Vreemdelingenwetgeving	9	130	111	104	77	74	105	92	88	82	169	112
Drugs	36	154	158	107	88	54	100	106	121	52	52	52
Misdr. tegen de openbare veiligheid	186	60	70	62	81	52	75	90	78	89	89	108
Informaticacriminaliteit		62	63	50	52	61	41	79	80	105	174	164
Wapens en springstoffen	19	153	44	57	28	27	36	30	56	32	51	49
Volksgesondheid	3	2							453	27	8	
Misdr. tegen de familie	110	31	26	25	41	34	28	17	26	31	31	28
Misdr. tegen de openbare trouw	85	44	27	25	35	35	21	28	28	24	20	34
Zedenmisdriften	13	25	25	21	34	27	39	50	41	48	40	38
Dronkenschap en alcohol	3	34	28	26	30	24	33	41	37	34	29	38
Misdr. tegen gezag van de overheid	23	49	37	29	27	25	39	31	29	20	17	23
Misdr. tegen het juridisch statuut van het kind	13	16	17	33	19	8	8	12	25	29	18	10
Jeugdbescherming	17	6	7	10	15	24	17	18	15	20	24	25
Sociaal strafwetboek	3	7	10	17	11	8	9	10	8	6	12	20
Bescherming personen	21	10	11	9	6	5	8	11	10	9	10	6
Milieu	14	12	7	9	5	3	6	7	3	6	11	19
Misdr. tegen de persoonlijke vrijheid	4	2	2	3	3	4	3	1	2	5	3	8
Arbeid	7	3	7	8	4		2	2	1	2	1	2
Overtreding Strafwetboek	34	1	1									
Andere bijzondere wetten	5	1			1	1	1	1	4	2	3	9
Identiteitskaart	11	5	1		1	1				1	1	
Bescherming van de openbare inkomsten		2	3	1	1		3	1	2	1	2	
Handelspraktijken	2							2	1		2	
Mensenhandel						1	1	1	2		1	1
Onwettige uitoefening van het openbaar gezag	1			1		1			1			1
Hormonen en doping						1		3				
Misdr. tegen de veiligheid van de staat				1		1		2				
Economische wetgeving		1	1	1								
Voetbalwet												3
Aanzetten misdaden of wanbedrijven										2		
Andere inbreuken Strafwetboek					1					1		
Huisjesmelkerij		1								1		
Private veiligheid								1				
Subtotaal	3.143	2.597	2.480	2.151	2.010	1.879	2.219	2.151	2.309	2.058	2.359	2.229
Overtreding lokaal politiereglement		1	1	5	3	5	6	5	3	14	49	112
Subtotaal		1	1	5	3	5	6	5	3	14	49	112
Totaal	3.143	2.598	2.481	2.156	2.013	1.884	2.225	2.156	2.312	2.072	2.408	2.341



I.1. Inbreukcategorie : Diefstal en afpersing (top 5 inbreuken op nationaal niveau 2023)

Ans

	2000	2013	2014	2015	2016	2017	2018	2019	2020	2021	2022	2023
Diefstal met vzo	907	657	605	447	436	379	513	348	232	300	349	328
Diefstal zonder vzo	681	419	452	391	285	312	373	369	255	352	385	334
Afpersing	8	9	5	5	6	13	3	11	7	4	4	11
Diefstal niet nader bepaald	47	1	2	1	1	3	3	4		2	1	2
Totaal	1.643	1.086	1.064	844	728	707	892	732	494	658	739	675





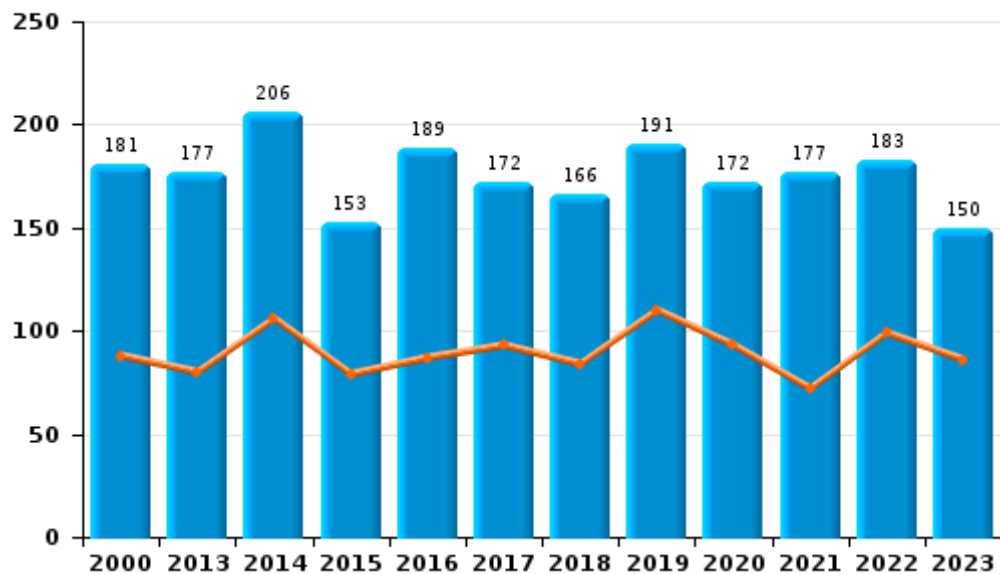
I.2. Inbreukcategorie : Beschadigen van eigendom (top 5 inbreuken op nationaal niveau 2023)

Ans

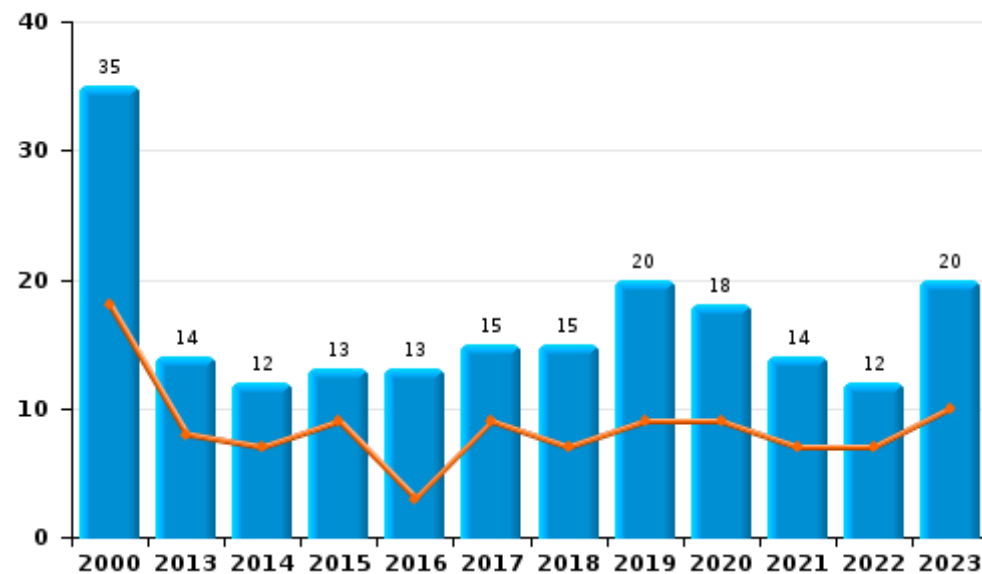
	2000	2013	2014	2015	2016	2017	2018	2019	2020	2021	2022	2023
Vandalisme	181	177	206	153	189	172	166	191	172	177	183	150
Opzettelijke brandstichting	14	7	6	7	6	9	10	16	15	6	3	16
Vernieling, onbruikbaarmaking, beschadiging	77	1	1		1	4	1	1	2		2	1
Onopzettelijke brandstichting	21	7	6	6	7	6	5	4	3	8	9	4
Totaal	293	192	219	166	203	191	182	212	192	191	197	171

Jaar	■
Semester 1	■

Vandalisme



Brandstichting

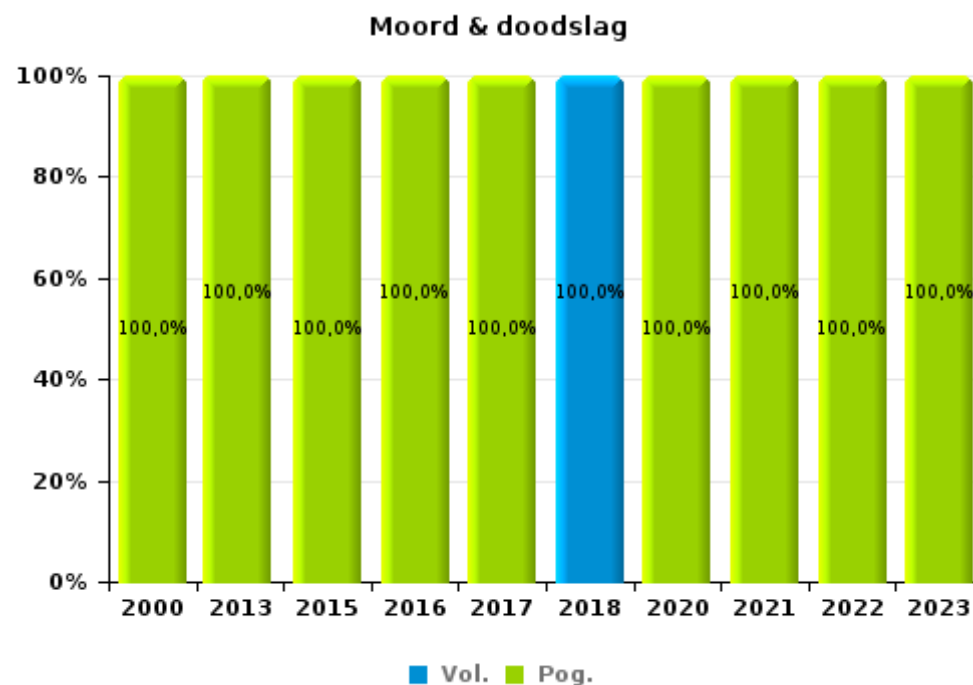
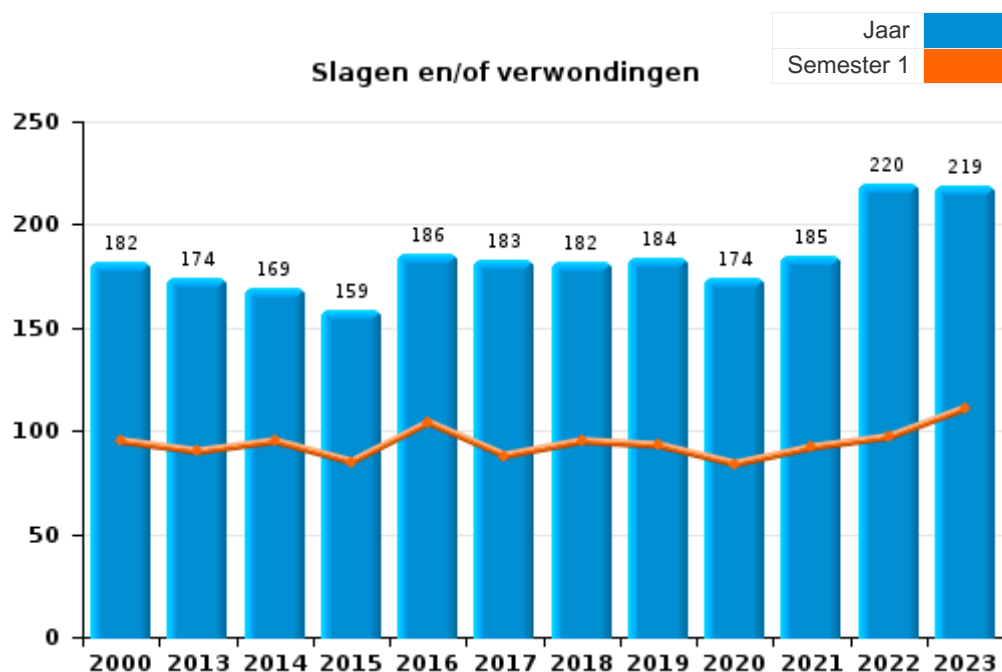




I.3. Inbreukcategorie : Misdrijven tegen de lichamelijke integriteit (top 5 inbreuken op nationaal niveau 2023)

Ans

	2000	2013	2014	2015	2016	2017	2018	2019	2020	2021	2022	2023
Slagen en/of verwondingen	182	174	169	159	186	183	182	184	174	185	220	219
Andere	11	11	14	18	29	13	27	17	30	20	36	16
Moord & doodslag	1	1		2	2	2	1		1	2	9	6
Totaal	194	186	183	179	217	198	210	201	205	207	265	241





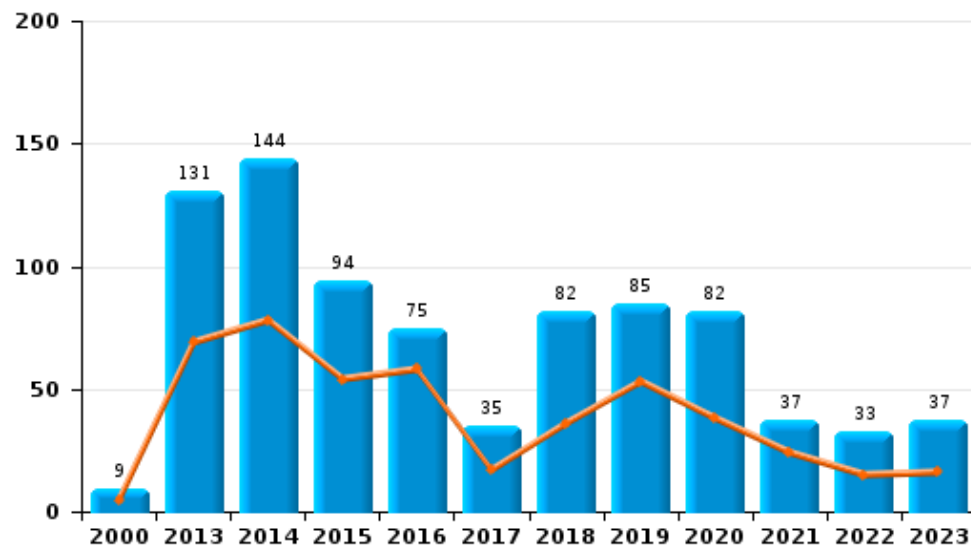
I.4. Inbreukcategorie : Drugs (top 5 inbreuken op nationaal niveau 2023)

Ans

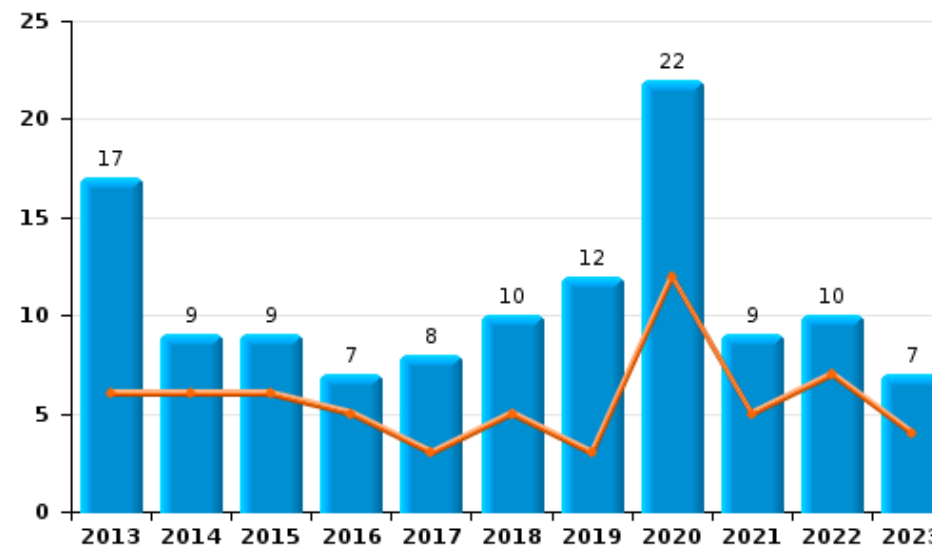
	2000	2013	2014	2015	2016	2017	2018	2019	2020	2021	2022	2023
Bezit	9	131	144	94	75	35	82	85	82	37	33	37
Handel		17	9	9	7	8	10	12	22	9	10	7
Fabricatie		4	3	2	4	8	6	9	11	4	7	5
Gebruik	20				2	2	1					2
In- en uitvoer	6	1	2	2					4		1	1
Andere	1	1				1	1		2	2	1	
Totaal	36	154	158	107	88	54	100	106	121	52	52	52

Jaar	
Semester 1	

Bezit



Handel





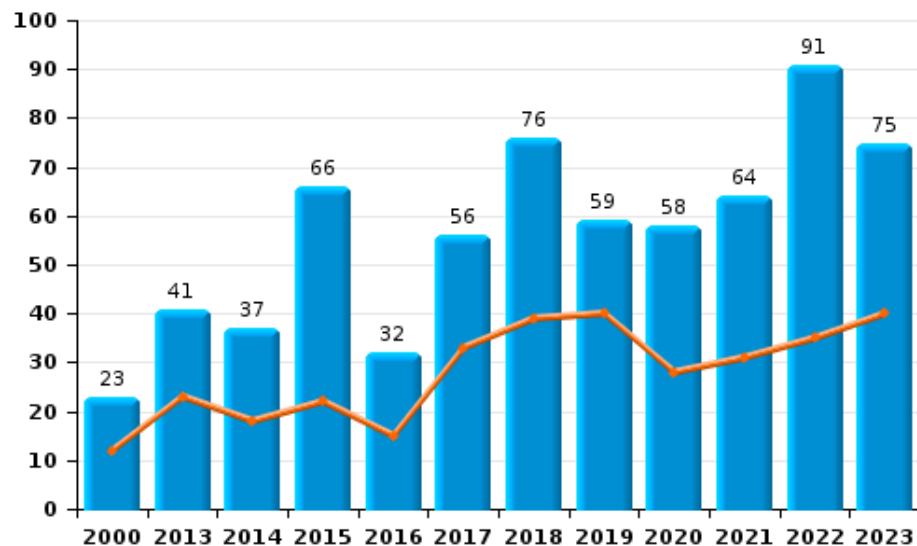
I.5. Inbreukcategorie : Bedrog (top 5 inbreuken op nationaal niveau 2023)

Ans

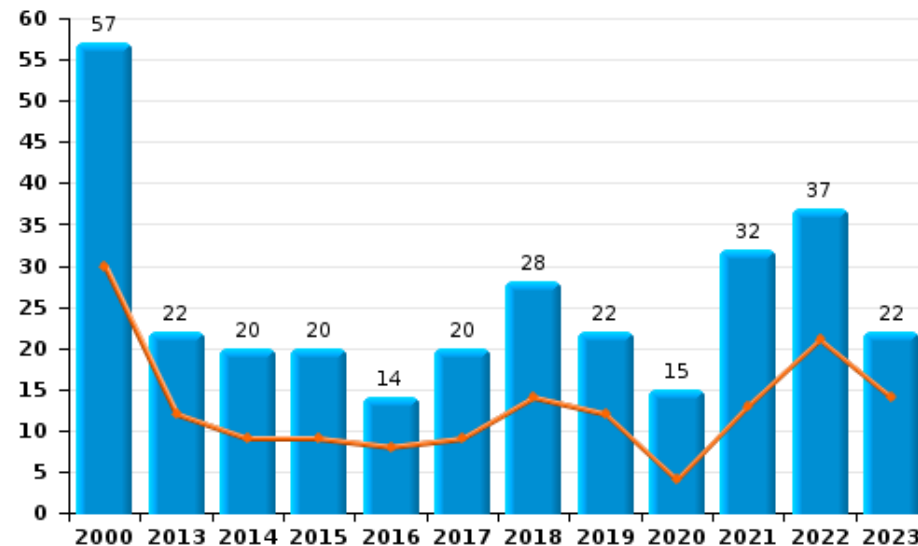
	2000	2013	2014	2015	2016	2017	2018	2019	2020	2021	2022	2023
Oplichting	23	41	37	66	32	56	76	59	58	64	91	75
Misbruik van vertrouwen en verwante misd.	57	22	20	20	14	20	28	22	15	32	37	22
Flessentrekkerij	149	2	2		3	2	2	3		3	1	4
Verduistering en bedrieglijke vernietiging	31	8	8	12	7	4	12	12	12	11	11	18
Heling	16	17	15	6	6	7	1	5	6	7	7	9
Bedrog: Andere	3	3	6	4	4	2	6	5	10	10	7	7
Misd. ivm insolventie		2	1	1	1	1	3	2	1	1	1	4
Totaal	279	95	89	109	67	92	128	108	102	128	155	139

Jaar
Semester 1

Oplichting



Misbruik van vertrouwen en verwante misd.



POLITIËLE CRIMINALITEITSSTATISTIEKEN

PLEEGPLAATS: GEMEENTE

Ans

DEEL II : CRIMINELE FIGUREN / FENOMENEN



Ans

CF Diefstal vervoermiddel

	2000	2013	2014	2015	2016	2017	2018	2019	2020	2021	2022	2023
Autodiefstal	244	59	51	30	39	31	38	21	21	25	27	25
Motodiefstal	4	1	7	9	3	2	2	2	1			2
Carjacking	7	1	2		1	3		1	1	4	1	
Homejacking	1	1	1	1	1	1						1
Garagediefstal	3	20	12	5	17	10	17	7	5	7	2	7
Bromfietsdiefstal	23	8	7	3	6	5	6	2	1	7	8	9
Fietsdiefstal	18	8	15	14	8	11	17	7	22	26	18	18

CF Inbraak

	2000	2013	2014	2015	2016	2017	2018	2019	2020	2021	2022	2023
Woninginbraak	371	412	321	252	230	170	266	166	105	139	162	143
Inbraak in bedrijf of handelszaak	103	97	117	62	66	60	60	43	39	36	33	62
Inbraak in openbare of overheidsinstelling	21	10	27	18	32	19	28	13	9	10	11	6
Ramkraak	2	2	1	1			1	1				1
Inbraak in gebouw (totaal)	494	518	465	332	328	249	353	222	150	185	205	211



CF Diefstal andere

	2000	2013	2014	2015	2016	2017	2018	2019	2020	2021	2022	2023
Diefstal gewapenderhand	33	17	17	14	24	20	11	18	8	18	10	11
Diefstal met geweld zonder wapen	55	43	63	38	25	25	29	31	28	19	23	24
Diefstal uit of aan voertuig	227	89	110	84	91	119	136	125	60	124	132	108
Sacjacking uit auto								1		1		
Diefstal van wapens en explosieven	8	6	9	11	2	2	6	4	1	7	5	2
Steaming			1									
Handtasroof	19	2	13	1	3	1		5		1	2	2
Grijpdiefstal	27	17	33	15	8	9	11	20	7	5	12	8
Zakkenrollerij	99	51	40	42	39	27	28	31	27	26	27	27
Winkeldiefstal	222	70	59	51	35	31	76	86	55	59	84	71
Diefstal met list	32	65	61	48	62	39	33	41	29	28	32	33
Metaaldiefstal	3	10	5	10	4	9	4	5	2	4	6	2
Werfdiefstal	11	9	7	4		3	4	5	3	4	13	5
Home-invasie				1		1	2	1		1		2
Dierendiefstal	1	2		1		2				1	2	
Ladingdiefstal					1				1			

ICT-criminaliteit

	2000	2013	2014	2015	2016	2017	2018	2019	2020	2021	2022	2023
Betaalkaartfraude	6	28	36	29	30	26	22	45	41	36	75	81
Phishing									7	17	28	41
Ransomware						1		1		1		1
Shouldersurfing		1			1	3	1	5	1	1	3	3
Skimming						1	1					



CF Andere

	2000	2013	2014	2015	2016	2017	2018	2019	2020	2021	2022	2023
Geweld tegen beroepen van algemeen belang		4	6	3	9	5	5	3	2	3	6	4
Groepsverkrachting			1	2			1	1				
Graffiti	2	12	9	17	16	10	11	6	5	6	8	5
Beschadiging van auto	49	104	128	88	122	110	97	113	114	102	113	78
Steekpartij		1	1	1		1			1	2		1

FE Intrafamiliaal geweld (IFG)

	2000	2013	2014	2015	2016	2017	2018	2019	2020	2021	2022	2023
IFG: fysiek, binnen het koppel	14	60	46	44	44	50	50	61	64	52	70	63
IFG: fysiek, tegen afstammelingen	5	7	10	7	14	12	15	8	14	11	7	20
IFG: fysiek, tegen andere leden	40	9	15	10	14	5	9	13	10	16	11	18
IFG: seksueel, binnen het koppel									3			
IFG: seksueel, tegen afstammelingen	1	1	1		2	1	2		1	2		
IFG: psychisch, binnen het koppel	105	45	40	51	54	41	38	38	60	63	58	46
IFG: psychisch, tegen afstammelingen	1	1		1	1				1	1	2	2
IFG: psychisch, tegen andere leden						2	3	3	2	5	3	3
IFG: economisch, binnen het koppel	2	1	5	1	1	2	2	5	4	4	8	1
IFG: economisch, tegen afstammelingen	7											
IFG: economisch, tegen andere leden	30	9	8	9	9	5	4	5	4	4	11	

FE Hormonen en doping

	2000	2013	2014	2015	2016	2017	2018	2019	2020	2021	2022	2023
Humane doping	1					1		3				
Illegale vetmesting								1				



FE Drugs

	2000	2013	2014	2015	2016	2017	2018	2019	2020	2021	2022	2023
Verkoop van cocaïne		3	2	1	3	1	1	2	7	2	5	4
Import-export van cocaïne		1										
Import-export van synthetische drugs				1								
Verkoop van synthetische drugs			1	3		2	1					
Productie van cannabis (teelt)		3	3	2	3	5	3	5	5	3	4	4
Import-export van cannabis in grote hoeve.				1								
Verkoop van cannabis in grote hoeveelheid				2					1			1
Verkoop-handel van heroïne		1		1		1	1	1	1	1		

FE Wapenzwendel

	2000	2013	2014	2015	2016	2017	2018	2019	2020	2021	2022	2023
Handel en productie van vuurwapen		4	1	4		3	1			2		2
Handel en productie van niet-vuurwapen					1		1					

FE Mensenhandel

	2000	2013	2014	2015	2016	2017	2018	2019	2020	2021	2022	2023
Mensenhandel - economische uitbuiting								1	1			
Mensenhandel - seksuele uitbuiting			1		1	1	2		1	1	2	1



FE Geweld in de publieke ruimte

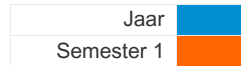
	2000	2013	2014	2015	2016	2017	2018	2019	2020	2021	2022	2023
Fysiek geweld (openbaar vervoer)	3	3	4	3	6	1	5	2	3	3	2	1
Fysiek geweld (openbare weg)	63	64	73	61	81	78	78	73	46	62	79	76
Fysiek geweld (andere openbare plaats)	1	5	8	3	5	3	5	2	3	2	6	6
Fysiek geweld (publiek toegankelijke plaats)	24	29	20	24	22	23	22	16	14	15	23	20
Seksueel geweld (openbaar vervoer)					3	2		1	1	2		3
Seksueel geweld (openbare weg)	2	2	3	2	3	2	1	2	6	2	8	6
Seksueel geweld (andere openbare plaats)		1	3	2			1	1		1	2	
Seksueel geweld (publiek toegankelijke plaats)	3	4	2	3	3	3	4	1	2	2	2	2
Psychisch geweld (openbaar vervoer)	3	3	3	3		2	2	1	1			
Psychisch geweld (openbare weg)	73	44	59	38	40	32	30	50	50	44	45	61
Psychisch geweld (andere openbare plaats)	4	3	2	4	2	4	4	8	5	4	8	5
Psychisch geweld (publiek toegankelijke plaats)	32	20	17	20	9	17	15	21	11	16	14	23
Diefstal gewapenderhand (openbaar vervoer)	2	1					1					
Diefstal gewapenderhand (openbare weg)	9	4	4	2	4	1		2	1	5	3	5
Diefstal gewapenderhand (andere openbare plaats)						1						
Diefstal gewapenderhand (publiek toegank. plaats)	17	9	9	11	12	10	6	6	5	8	3	3
Diefstal geweld zonder wapen (openbaar vervoer)	1	1	2	2			3	3	1	2	2	
Diefstal geweld zonder wapen (openbare weg)	33	19	44	20	15	10	12	17	8	4	8	11
Diefstal geweld zonder wapen (and. openb. plaats)		1	1					3	2	1		
Diefstal geweld zonder wapen (pub. toegank. pl.)	13	8	12	7	7	8	5	5	5	6	6	6

FE Andere

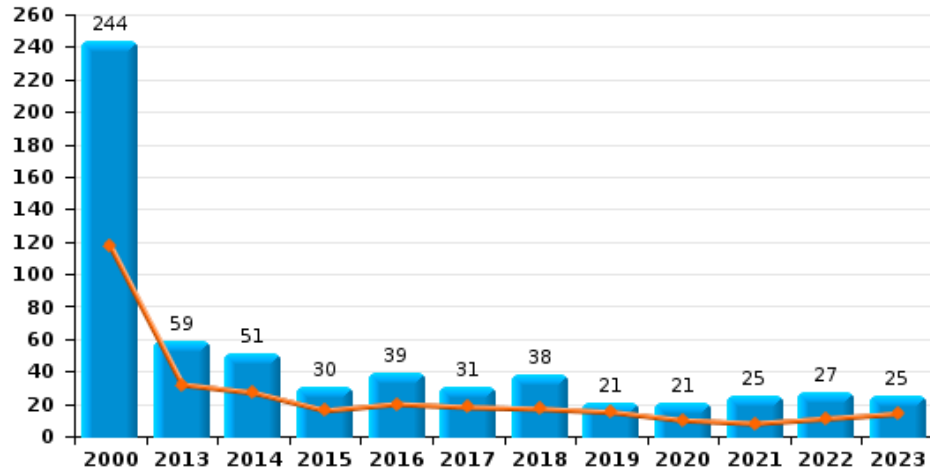
	2000	2013	2014	2015	2016	2017	2018	2019	2020	2021	2022	2023
Nepagenten		15	3		3	1					1	
Terrorisme, extremisme en radicalisme				1	1			2			1	
Cyberbelaging	14	12	20	15	17	18	21	27	36	25	39	46
Identiteitsfraude	15	18	6	7	18	16	13	12	17	17	8	24



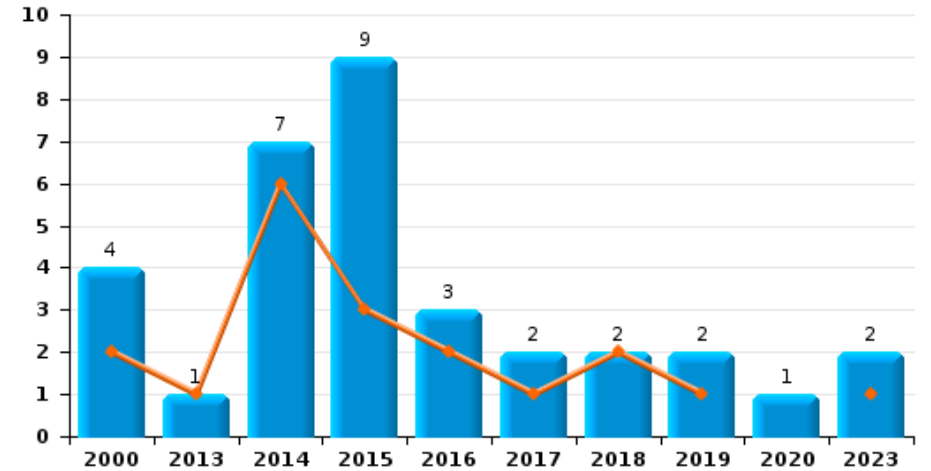
Ans



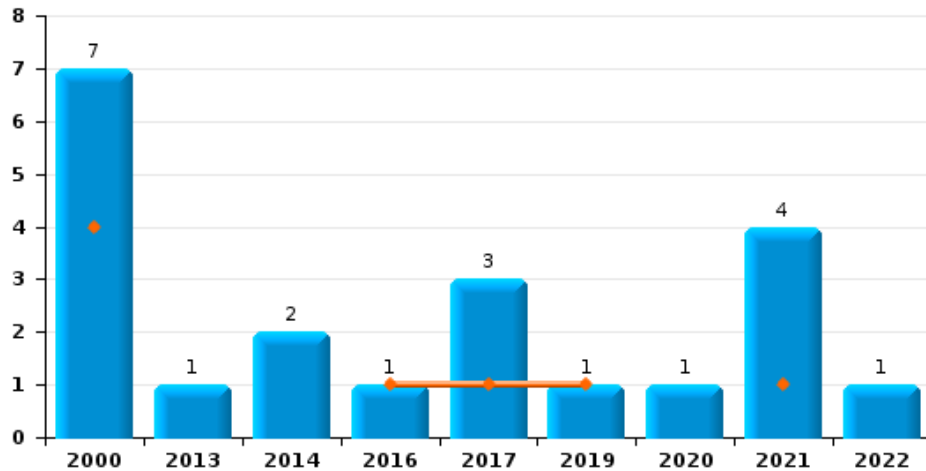
Autodiefstal



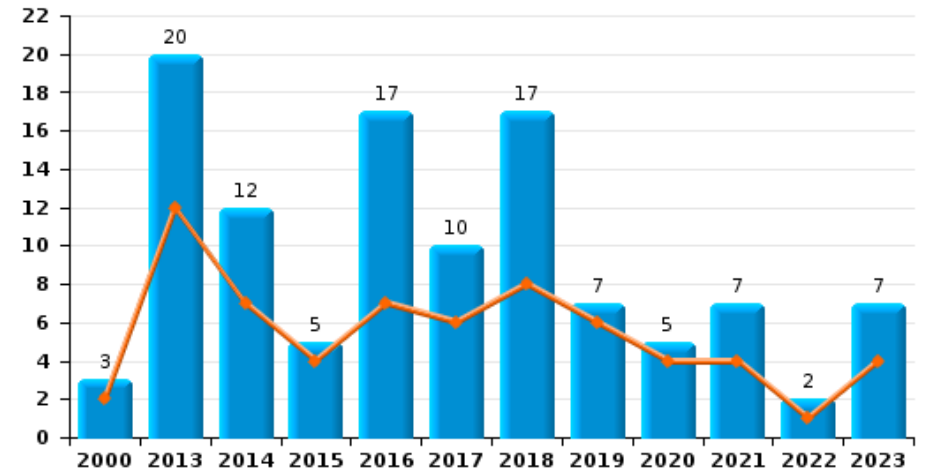
Motodiefstal



Carjacking



Garagediefstal

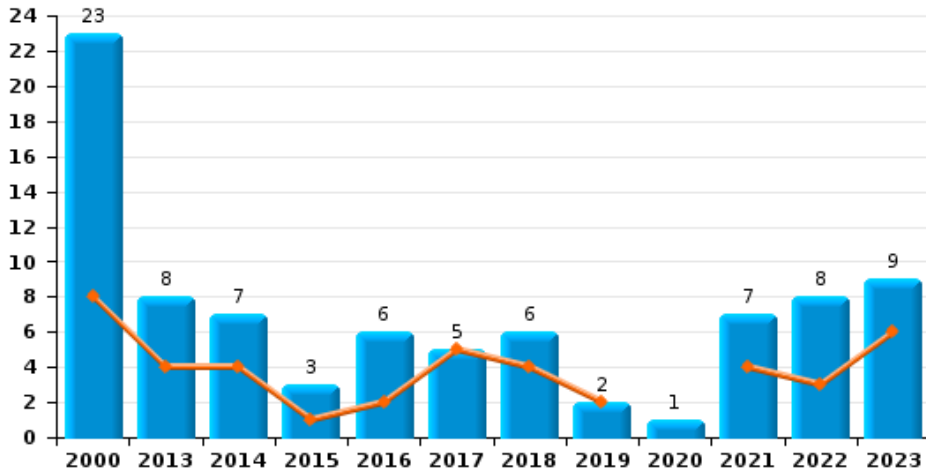




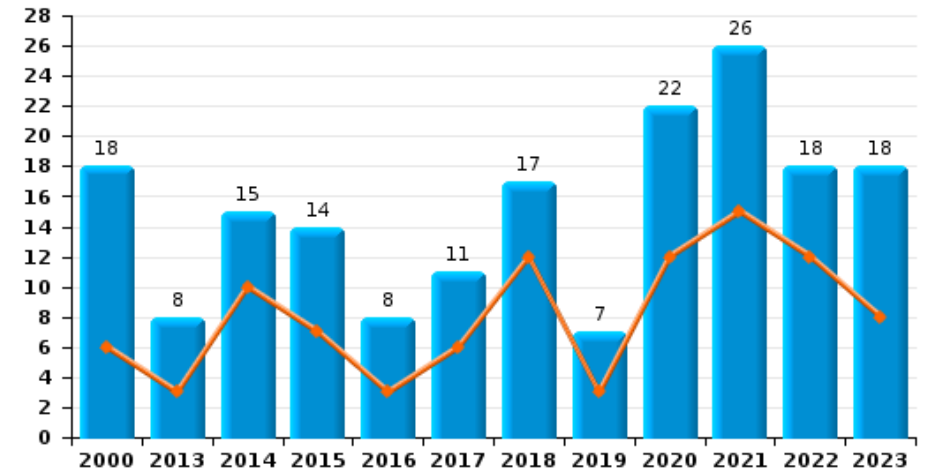
Ans

Jaar	■
Semester 1	■

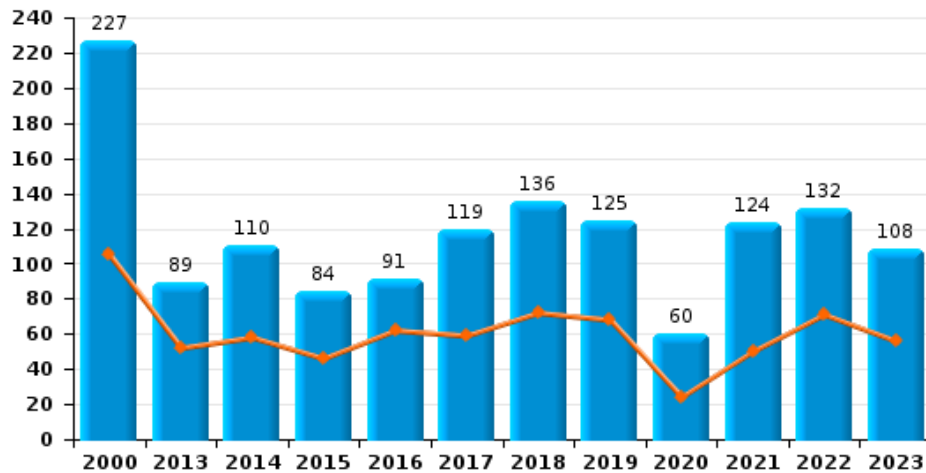
Bromfietsdiefstal



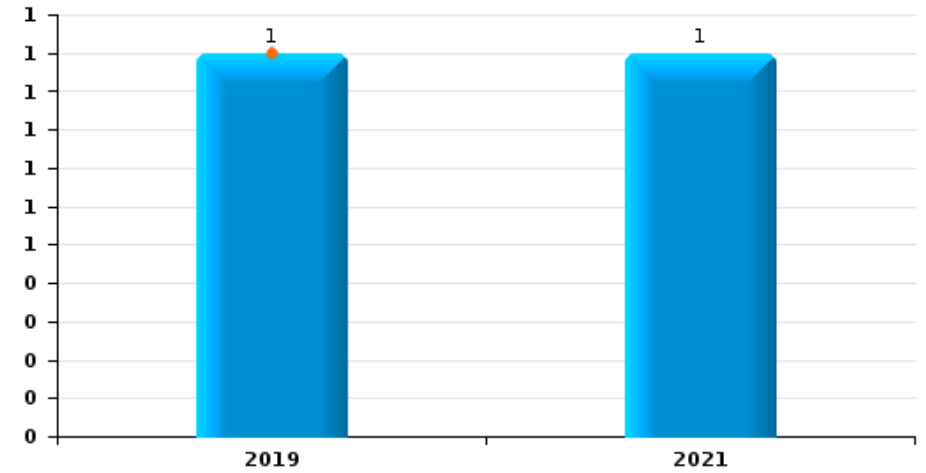
Fietsdiefstal



Diefstal uit of aan voertuig



Sacjacking uit auto

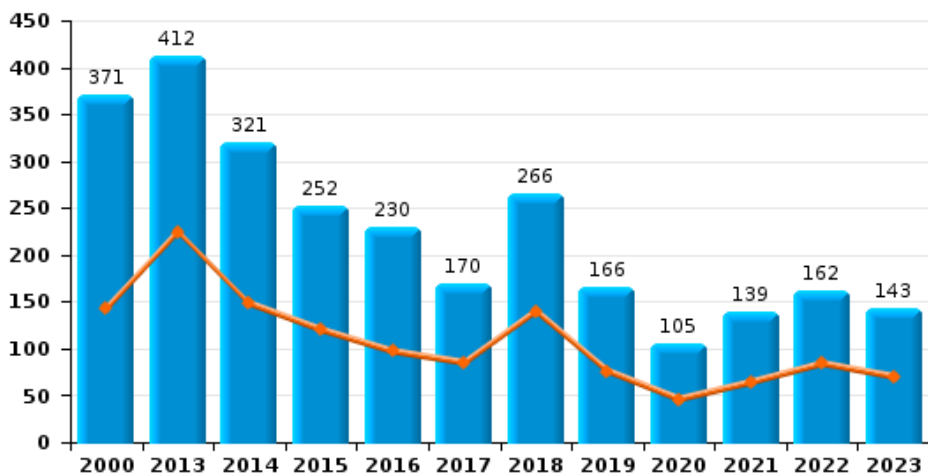




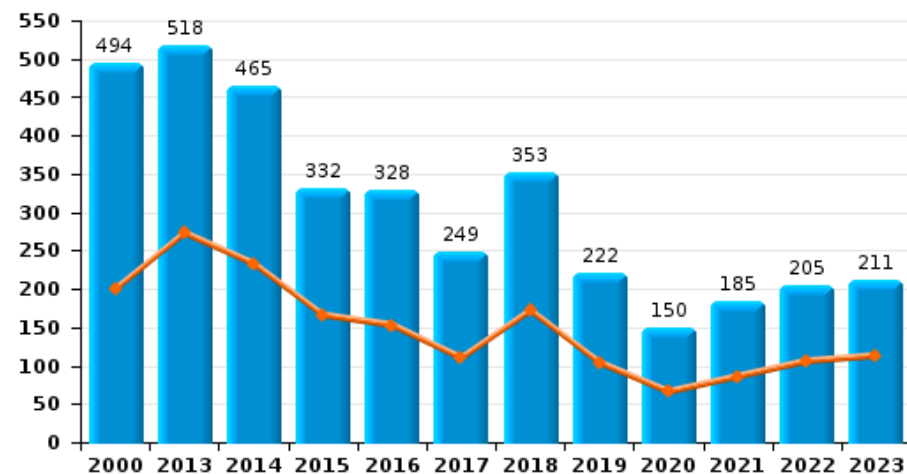
Ans



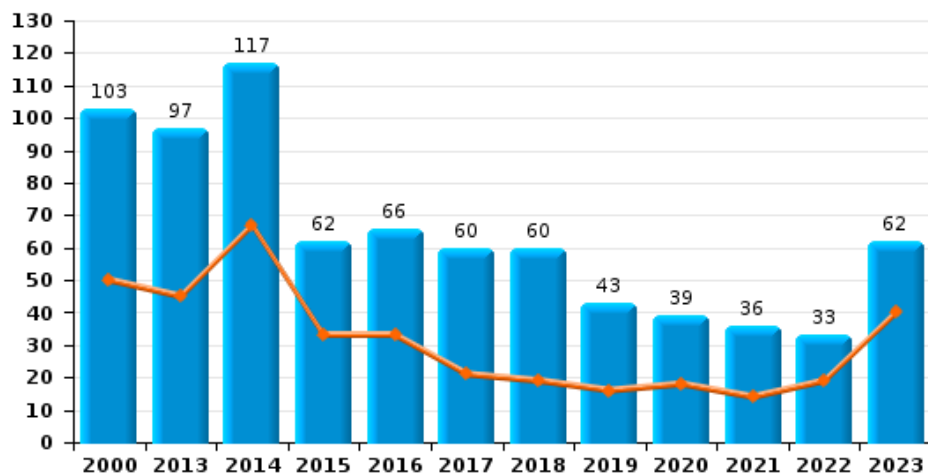
Woninginbraak



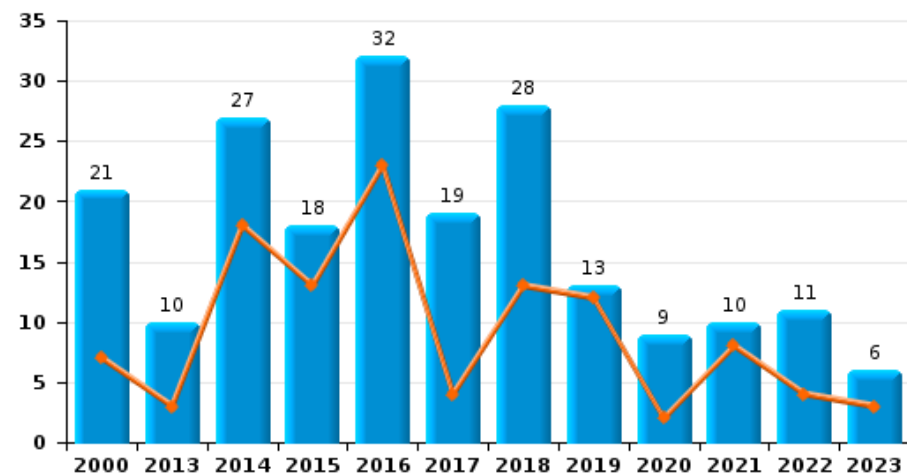
Inbraak in gebouw (totaal)



Inbraak in bedrijf of handelszaak



Inbraak in openbare of overheidsinstelling

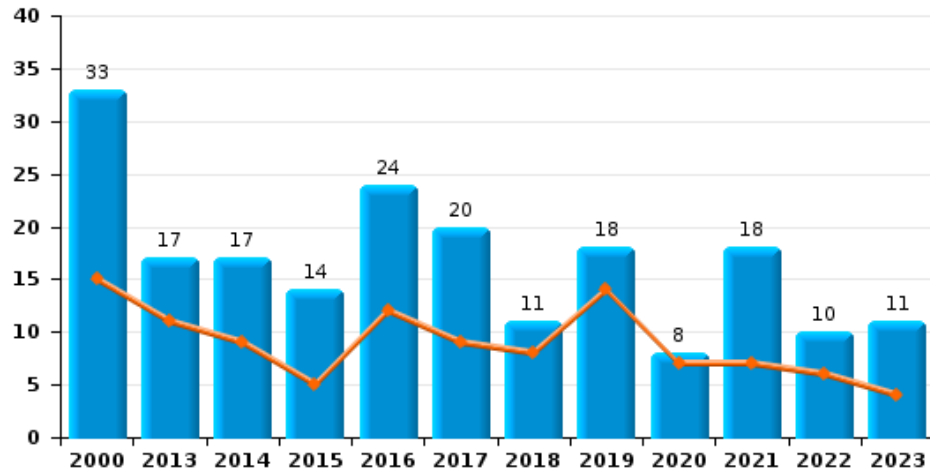




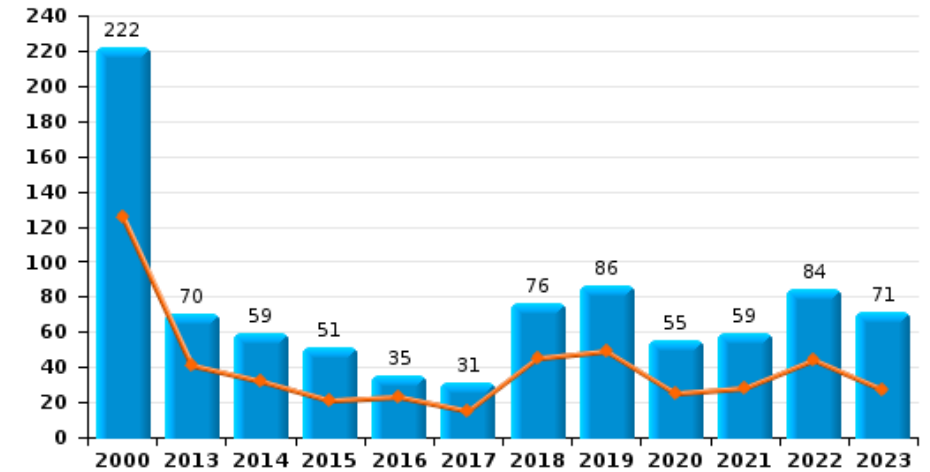
Ans

Jaar	■
Semester 1	■

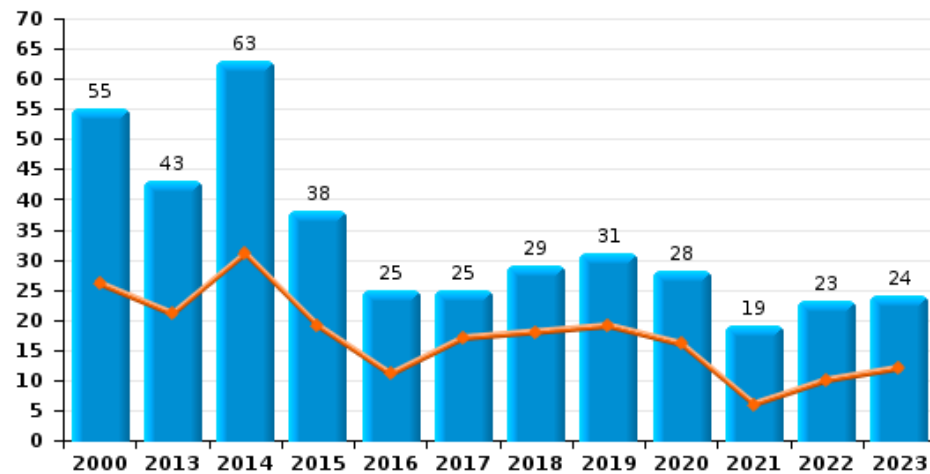
Diefstal gewapenderhand



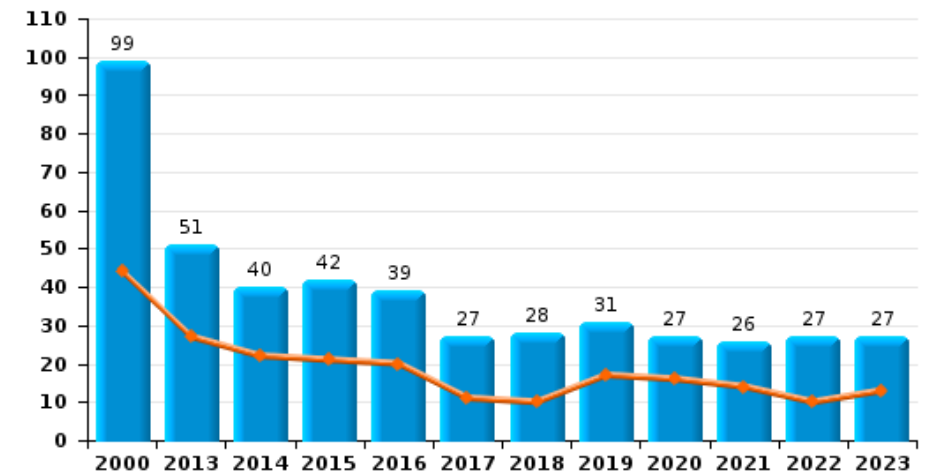
Winkeldiefstal



Diefstal met geweld zonder wapen

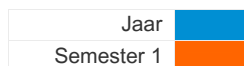


Zakkenrollerij

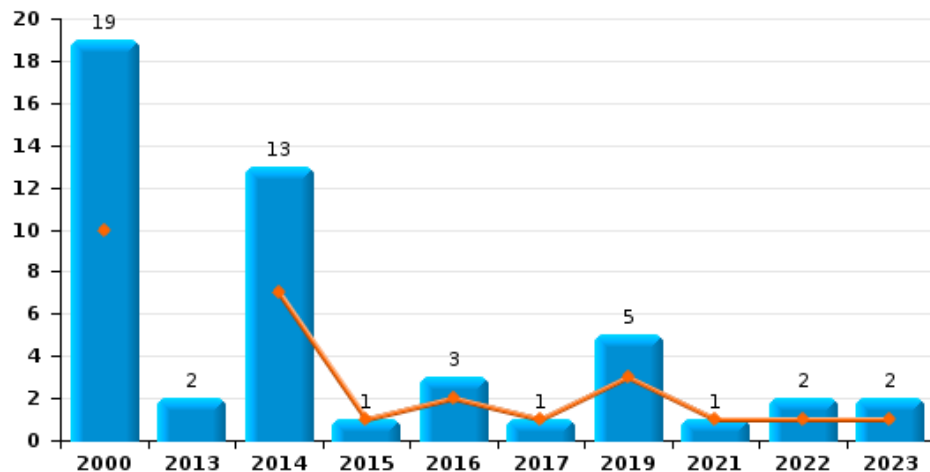




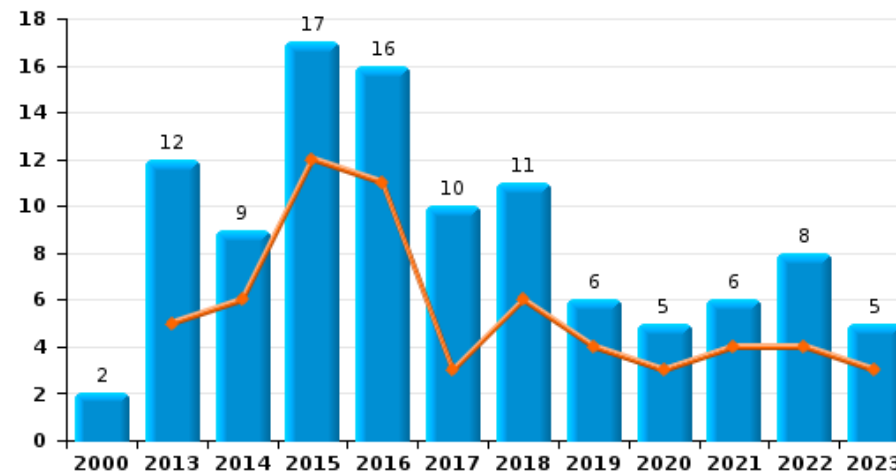
Ans



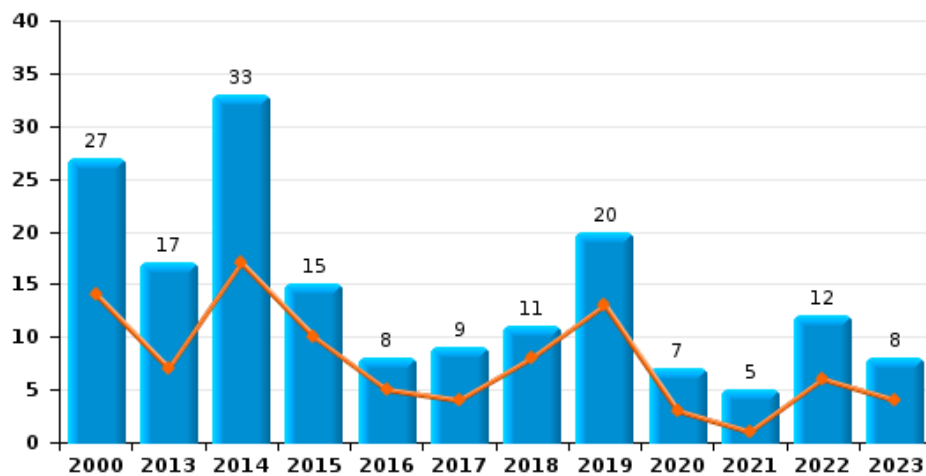
Handtasroof



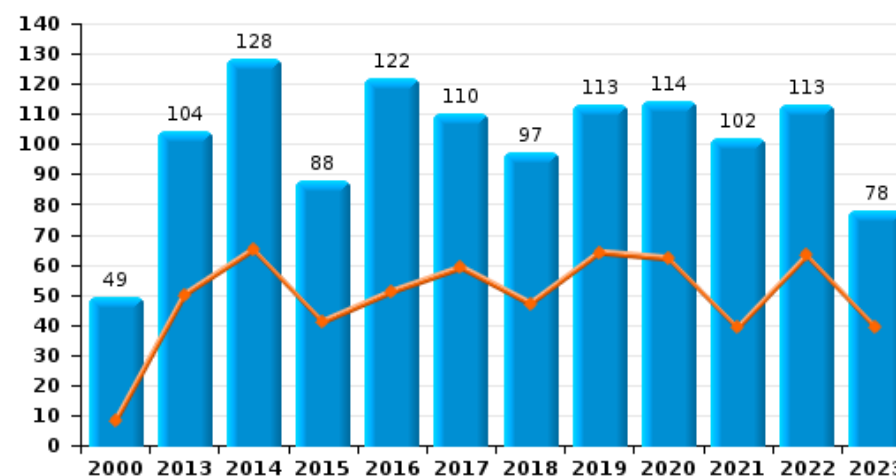
Graffiti



Grijpdiefstal



Beschadiging van auto





Ans

CF Diefstal vervoermiddel

		2000	2013	2014	2015	2016	2017	2018	2019	2020	2021	2022	2023
Autodiefstal	Sem 1	117	32	27	16	20	18	17	15	10	8	11	14
	Sem 2	127	27	24	14	19	13	21	6	11	17	16	11
Totaal		244	59	51	30	39	31	38	21	21	25	27	25
Motodiefstal	Sem 1	2	1	6	3	2	1	2	1				1
	Sem 2	2		1	6	1	1		1	1			1
Totaal		4	1	7	9	3	2	2	2	1			2
Carjacking	Sem 1	4				1	1		1		1		
	Sem 2	3	1	2			2			1	3	1	
Totaal		7	1	2		1	3		1	1	4	1	
Homejacking	Sem 1		1	1		1							1
	Sem 2	1			1		1						
Totaal		1	1	1	1	1	1						1
Garagediefstal	Sem 1	2	12	7	4	7	6	8	6	4	4	1	4
	Sem 2	1	8	5	1	10	4	9	1	1	3	1	3
Totaal		3	20	12	5	17	10	17	7	5	7	2	7
Bromfietsdiefstal	Sem 1	8	4	4	1	2	5	4	2		4	3	6
	Sem 2	15	4	3	2	4		2		1	3	5	3
Totaal		23	8	7	3	6	5	6	2	1	7	8	9
Fietsdiefstal	Sem 1	6	3	10	7	3	6	12	3	12	15	12	8
	Sem 2	12	5	5	7	5	5	5	4	10	11	6	10
Totaal		18	8	15	14	8	11	17	7	22	26	18	18



CF Inbraak

		2000	2013	2014	2015	2016	2017	2018	2019	2020	2021	2022	2023
Woninginbraak	Sem 1	143	225	148	120	97	85	140	76	46	64	84	70
	Sem 2	228	187	173	132	133	85	126	90	59	75	78	73
Totaal		371	412	321	252	230	170	266	166	105	139	162	143
Inbraak in bedrijf of handelszaak	Sem 1	50	45	67	33	33	21	19	16	18	14	19	40
	Sem 2	53	52	50	29	33	39	41	27	21	22	14	22
Totaal		103	97	117	62	66	60	60	43	39	36	33	62
Inbraak in openbare of overheidsinstelling	Sem 1	7	3	18	13	23	4	13	12	2	8	4	3
	Sem 2	14	7	9	5	9	15	15	1	7	2	7	3
Totaal		21	10	27	18	32	19	28	13	9	10	11	6
Ramkraak	Sem 1	1	2	1	1			1	1				1
	Sem 2	1											
Totaal		2	2	1	1			1	1				1
Inbraak in gebouw (totaal)	Sem 1	200	273	233	166	153	110	172	104	66	86	106	113
	Sem 2	294	245	232	166	175	139	181	118	84	99	99	98
Totaal		494	518	465	332	328	249	353	222	150	185	205	211

CF Diefstal andere

		2000	2013	2014	2015	2016	2017	2018	2019	2020	2021	2022	2023
Diefstal gewapenderhand	Sem 1	15	11	9	5	12	9	8	14	7	7	6	4
	Sem 2	18	6	8	9	12	11	3	4	1	11	4	7
Totaal		33	17	17	14	24	20	11	18	8	18	10	11
Diefstal met geweld zonder wapen	Sem 1	26	21	31	19	11	17	18	19	16	6	10	12
	Sem 2	29	22	32	19	14	8	11	12	12	13	13	12
Totaal		55	43	63	38	25	25	29	31	28	19	23	24
Diefstal uit of aan voertuig	Sem 1	105	52	58	46	62	59	72	68	24	50	71	56
	Sem 2	122	37	52	38	29	60	64	57	36	74	61	52
Totaal		227	89	110	84	91	119	136	125	60	124	132	108



CF Diefstal andere

		2000	2013	2014	2015	2016	2017	2018	2019	2020	2021	2022	2023
Sacjacking uit auto	Sem 1								1				
	Sem 2										1		
	Totaal								1		1		
Diefstal van wapens en explosieven	Sem 1	4	1	3	7	1	1	4	2		3	4	1
	Sem 2	4	5	6	4	1	1	2	2	1	4	1	1
	Totaal	8	6	9	11	2	2	6	4	1	7	5	2
Steaming	Sem 2			1									
	Totaal			1									
Handtasroof	Sem 1	10		7	1	2	1		3		1	1	1
	Sem 2	9	2	6		1			2			1	1
	Totaal	19	2	13	1	3	1		5		1	2	2
Grijpdiefstal	Sem 1	14	7	17	10	5	4	8	13	3	1	6	4
	Sem 2	13	10	16	5	3	5	3	7	4	4	6	4
	Totaal	27	17	33	15	8	9	11	20	7	5	12	8
Zakkenrollerij	Sem 1	44	27	22	21	20	11	10	17	16	14	10	13
	Sem 2	55	24	18	21	19	16	18	14	11	12	17	14
	Totaal	99	51	40	42	39	27	28	31	27	26	27	27
Winkeldiefstal	Sem 1	126	41	32	21	23	15	45	49	25	28	44	27
	Sem 2	96	29	27	30	12	16	31	37	30	31	40	44
	Totaal	222	70	59	51	35	31	76	86	55	59	84	71
Diefstal met list	Sem 1	16	33	35	25	30	15	16	29	12	13	9	14
	Sem 2	16	32	26	23	32	24	17	12	17	15	23	19
	Totaal	32	65	61	48	62	39	33	41	29	28	32	33
Metaaldiefstal	Sem 1	2	4	4	6	3	1	2	1	1	1	4	1
	Sem 2	1	6	1	4	1	8	2	4	1	3	2	1
	Totaal	3	10	5	10	4	9	4	5	2	4	6	2



CF Diefstal andere

		2000	2013	2014	2015	2016	2017	2018	2019	2020	2021	2022	2023
Werfdiefstal	Sem 1	6	3	4	1		1		1	2	2	4	3
	Sem 2	5	6	3	3		2	4	4	1	2	9	2
Totaal		11	9	7	4		3	4	5	3	4	13	5
Home-invasie	Sem 1						1		1		1		
	Sem 2				1			2					2
Totaal					1		1	2	1		1		2
Dierendiefstal	Sem 1		2				2					1	
	Sem 2	1			1						1	1	
Totaal		1	2		1		2				1	2	
Ladingdiefstal	Sem 1					1							
	Sem 2									1			
Totaal						1				1			



ICT-criminaliteit

		2000	2013	2014	2015	2016	2017	2018	2019	2020	2021	2022	2023
Betaalkaartfraude	Sem 1	4	18	29	13	13	13	5	24	10	19	29	39
	Sem 2	2	10	7	16	17	13	17	21	31	17	46	42
Totaal		6	28	36	29	30	26	22	45	41	36	75	81
Phishing	Sem 1									1	9	12	14
	Sem 2									6	8	16	27
Totaal										7	17	28	41
Ransomware	Sem 1								1				1
	Sem 2						1				1		
Totaal							1		1		1		1
Shouldersurfing	Sem 1		1			1	1		3	1	1		2
	Sem 2						2	1	2			3	1
Totaal			1			1	3	1	5	1	1	3	3
Skimming	Sem 1						1						
	Sem 2							1					
Totaal							1	1					



CF Andere

		2000	2013	2014	2015	2016	2017	2018	2019	2020	2021	2022	2023
Geweld tegen beroepen van algemeen belang	Sem 1		2	4	1	6	2	4	3	1	1	1	
	Sem 2		2	2	2	3	3	1		1	2	5	4
Totaal			4	6	3	9	5	5	3	2	3	6	4
Groepsverkrachting	Sem 1				2			1					
	Sem 2			1					1				
Totaal				1	2			1	1				
Graffiti	Sem 1		5	6	12	11	3	6	4	3	4	4	3
	Sem 2	2	7	3	5	5	7	5	2	2	2	4	2
Totaal		2	12	9	17	16	10	11	6	5	6	8	5
Beschadiging van auto	Sem 1	8	50	65	41	51	59	47	64	62	39	63	39
	Sem 2	41	54	63	47	71	51	50	49	52	63	50	39
Totaal		49	104	128	88	122	110	97	113	114	102	113	78
Steekpartij	Sem 1		1		1						2		
	Sem 2			1			1			1			1
Totaal			1	1	1		1			1	2		1

FE Intrafamiliaal geweld (IFG)

		2000	2013	2014	2015	2016	2017	2018	2019	2020	2021	2022	2023
IFG: fysiek, binnen het koppel	Sem 1	3	33	25	22	24	22	23	29	27	26	28	30
	Sem 2	11	27	21	22	20	28	27	32	37	26	42	33
Totaal		14	60	46	44	44	50	50	61	64	52	70	63
IFG: fysiek, tegen afstammelingen	Sem 1	3	3	4	3	7	4	7	6	6	6	6	13
	Sem 2	2	4	6	4	7	8	8	2	8	5	1	7
Totaal		5	7	10	7	14	12	15	8	14	11	7	20
IFG: fysiek, tegen andere leden	Sem 1	20	8	7	5	9	3	4	7	4	7	5	10
	Sem 2	20	1	8	5	5	2	5	6	6	9	6	8
Totaal		40	9	15	10	14	5	9	13	10	16	11	18



FE Intrafamiliaal geweld (IFG)

		2000	2013	2014	2015	2016	2017	2018	2019	2020	2021	2022	2023
IFG: seksueel, binnen het koppel	Sem 2									3			
	Totaal									3			
IFG: seksueel, tegen afstammelingen	Sem 1		1			1	1	2		1	2		
	Sem 2	1		1		1							
Totaal		1	1	1	2	1	2			1	2		
IFG: psychisch, binnen het koppel	Sem 1	56	27	20	30	32	21	16	20	31	28	36	20
	Sem 2	49	18	20	21	22	20	22	18	29	35	22	26
Totaal		105	45	40	51	54	41	38	38	60	63	58	46
IFG: psychisch, tegen afstammelingen	Sem 1				1						1	1	
	Sem 2	1	1			1				1		1	2
Totaal		1	1	1	1					1	1	2	2
IFG: psychisch, tegen andere leden	Sem 1						1	2	2		1	1	2
	Sem 2						1	1	1	2	4	2	1
Totaal							2	3	3	2	5	3	3
IFG: economisch, binnen het koppel	Sem 1	2			1		2		2	3	3	6	1
	Sem 2		1	5		1		2	3	1	1	2	
Totaal		2	1	5	1	1	2	2	5	4	4	8	1
IFG: economisch, tegen afstammelingen	Sem 1	5											
	Sem 2	2											
Totaal		7											
IFG: economisch, tegen andere leden	Sem 1	17	7	4	6	7	4	1	3	2	3	6	
	Sem 2	13	2	4	3	2	1	3	2	2	1	5	
Totaal		30	9	8	9	9	5	4	5	4	4	11	



FE Hormonen en doping

		2000	2013	2014	2015	2016	2017	2018	2019	2020	2021	2022	2023
Humane doping	Sem 1	1					1		1				
	Sem 2								2				
	Totaal	1					1		3				
Illegale vetmesting	Sem 1								1				
	Totaal								1				



FE Drugs

		2000	2013	2014	2015	2016	2017	2018	2019	2020	2021	2022	2023
Verkoop van cocaïne	Sem 1		1	1		1		1	2	4	1	3	3
	Sem 2		2	1	1	2	1			3	1	2	1
	Totaal		3	2	1	3	1	1	2	7	2	5	4
Import-export van cocaïne	Sem 1		1										
	Totaal		1										
Import-export van synthetische drugs	Sem 1				1								
	Totaal				1								
Verkoop van synthetische drugs	Sem 1			1	1		2	1					
	Sem 2				2								
	Totaal			1	3		2	1					
Productie van cannabis (teelt)	Sem 1		2	2	1	1	3	3	3		3	4	
	Sem 2		1	1	1	2	2		2	5			4
	Totaal		3	3	2	3	5	3	5	5	3	4	4
Import-export van cannabis in grote hoeve.	Sem 1				1								
	Totaal				1								
Verkoop van cannabis in grote hoeveelheid	Sem 1				1					1			1
	Sem 2				1								
	Totaal				2					1			1
Verkoop-handel van heroïne	Sem 1				1			1					
	Sem 2		1				1		1	1	1		
	Totaal		1		1		1	1	1	1	1		



FE Wapenzwendel

		2000	2013	2014	2015	2016	2017	2018	2019	2020	2021	2022	2023
Handel en productie van vuurwapen	Sem 1		3	1	2		2				1		1
	Sem 2		1		2		1	1			1		1
Totaal			4	1	4		3	1			2		2
Handel en productie van niet-vuurwapen	Sem 1							1					
	Sem 2					1							
Totaal						1		1					

FE Mensenhandel

		2000	2013	2014	2015	2016	2017	2018	2019	2020	2021	2022	2023
Mensenhandel - economische uitbuiting	Sem 1									1			
	Sem 2								1				
Totaal									1	1			
Mensenhandel - seksuele uitbuiting	Sem 1							1		1		2	1
	Sem 2			1		1	1	1			1		
Totaal				1		1	1	2		1	1	2	1

FE Geweld in de publieke ruimte

		2000	2013	2014	2015	2016	2017	2018	2019	2020	2021	2022	2023
Fysiek geweld (openbaar vervoer)	Sem 1	3	1	1	2	4		5	2		2	1	1
	Sem 2		2	3	1	2	1			3	1	1	
Totaal		3	3	4	3	6	1	5	2	3	3	2	1
Fysiek geweld (openbare weg)	Sem 1	35	38	37	31	42	38	37	34	24	28	36	34
	Sem 2	28	26	36	30	39	40	41	39	22	34	43	42
Totaal		63	64	73	61	81	78	78	73	46	62	79	76



FE Geweld in de publieke ruimte

		2000	2013	2014	2015	2016	2017	2018	2019	2020	2021	2022	2023
Fysiek geweld (andere openbare plaats)	Sem 1	1	2	6	3	2	1	2	1	1	1	2	5
	Sem 2		3	2		3	2	3	1	2	1	4	1
Totaal		1	5	8	3	5	3	5	2	3	2	6	6
Fysiek geweld (publiek toegankelijke plaats)	Sem 1	14	14	16	16	14	13	5	3	6	4	9	13
	Sem 2	10	15	4	8	8	10	17	13	8	11	14	7
Totaal		24	29	20	24	22	23	22	16	14	15	23	20
Seksueel geweld (openbaar vervoer)	Sem 1					2	2		1	1	1		2
	Sem 2					1					1		1
Totaal						3	2		1	1	2		3
Seksueel geweld (openbare weg)	Sem 1		1	3	1	2	1	1	1	1	1	5	5
	Sem 2	2	1		1	1	1		1	5	1	3	1
Totaal		2	2	3	2	3	2	1	2	6	2	8	6
Seksueel geweld (andere openbare plaats)	Sem 1			1	2				1			1	
	Sem 2		1	2				1			1	1	
Totaal			1	3	2			1	1		1	2	
Seksueel geweld (publiek toegankelijke plaats)	Sem 1	2	3	1	2	2	1	2		1		2	1
	Sem 2	1	1	1	1	1	2	2	1	1	2		1
Totaal		3	4	2	3	3	3	4	1	2	2	2	2
Psychisch geweld (openbaar vervoer)	Sem 1	2	2	3	1		2		1				
	Sem 2	1	1		2			2		1			
Totaal		3	3	3	3		2	2	1	1			
Psychisch geweld (openbare weg)	Sem 1	34	19	29	13	18	17	10	22	26	20	26	38
	Sem 2	39	25	30	25	22	15	20	28	24	24	19	23
Totaal		73	44	59	38	40	32	30	50	50	44	45	61
Psychisch geweld (andere openbare plaats)	Sem 1	2	1	2	1	1	2	3	4	3	4	2	2
	Sem 2	2	2		3	1	2	1	4	2		6	3
Totaal		4	3	2	4	2	4	4	8	5	4	8	5



FE Geweld in de publieke ruimte

		2000	2013	2014	2015	2016	2017	2018	2019	2020	2021	2022	2023
Psychisch geweld (publiek toegankelijke plaats)	Sem 1	21	15	10	10	5	11	9	8	3	9	8	11
	Sem 2	11	5	7	10	4	6	6	13	8	7	6	12
Totaal		32	20	17	20	9	17	15	21	11	16	14	23
Diefstal gewapenderhand (openbaar vervoer)	Sem 1							1					
	Sem 2	2	1										
Totaal		2	1					1					
Diefstal gewapenderhand (openbare weg)	Sem 1	5	4	1		3	1		2	1		2	2
	Sem 2	4		3	2	1					5	1	3
Totaal		9	4	4	2	4	1		2	1	5	3	5
Diefstal gewapenderhand (andere openbare plaats)	Sem 2						1						
Totaal							1						
Diefstal gewapenderhand (publiek toegank. plaats)	Sem 1	8	5	5	5	3	6	5	5	4	4	2	1
	Sem 2	9	4	4	6	9	4	1	1	1	4	1	2
Totaal		17	9	9	11	12	10	6	6	5	8	3	3
Diefstal geweld zonder wapen (openbaar vervoer)	Sem 1	1	1	1	1			2	2		2	1	
	Sem 2			1	1			1	1	1		1	
Totaal		1	1	2	2			3	3	1	2	2	
Diefstal geweld zonder wapen (openbare weg)	Sem 1	14	10	21	10	6	5	7	12	5	1	4	6
	Sem 2	19	9	23	10	9	5	5	5	3	3	4	5
Totaal		33	19	44	20	15	10	12	17	8	4	8	11
Diefstal geweld zonder wapen (and. openb. plaats)	Sem 1			1					2	1			
	Sem 2		1						1	1	1		
Totaal			1	1					3	2	1		
Diefstal geweld zonder wapen (pub. toegank. pl.)	Sem 1	8	4	7	4	4	7	3	2	3	1	2	4
	Sem 2	5	4	5	3	3	1	2	3	2	5	4	2
Totaal		13	8	12	7	7	8	5	5	5	6	6	6



FE Andere

		2000	2013	2014	2015	2016	2017	2018	2019	2020	2021	2022	2023
Nepagenten	Sem 1		7	2		3						1	
	Sem 2		8	1			1						
Totaal			15	3		3	1					1	
Terrorisme, extremisme en radicalisme	Sem 2				1	1			2			1	
	Totaal				1	1			2			1	
Cyberbelaging	Sem 1	9	4	11	11	6	9	8	14	12	13	21	31
	Sem 2	5	8	9	4	11	9	13	13	24	12	18	15
Totaal		14	12	20	15	17	18	21	27	36	25	39	46
Identiteitsfraude	Sem 1	3	10	4	2	9	11	9	7	9	7	4	13
	Sem 2	12	8	2	5	9	5	4	5	8	10	4	11
Totaal		15	18	6	7	18	16	13	12	17	17	8	24



Ans

2022

CF Diefstal vervoermiddel

	Jan	Feb	Maa	Apr	Mei	Jun	Jul	Aug	Sep	Okt	Nov	Dec	Totaal
Autodiefstal	1	1	2	2	2	3	4	3	1	3	1	4	27
Carjacking							1						1
Garagediefstal				1				1					2
Bromfietsdiefstal	1		1	1			1	1	1		2		8
Fietsdiefstal	2	1	2	6	1		2		2	1		1	18

CF Inbraak

	Jan	Feb	Maa	Apr	Mei	Jun	Jul	Aug	Sep	Okt	Nov	Dec	Totaal
Woninginbraak	19	15	9	24	8	9	6	10	24	6	19	13	162
Inbraak in bedrijf of handelszaak	2	2	6	1	3	5	1	3	4	3	2	1	33
Inbraak in openbare of overheidsinstelling		1	3					1	3	2	1		11
Inbraak in gebouw (totaal)	21	18	17	25	11	14	7	14	31	11	22	14	205

CF Diefstal andere

	Jan	Feb	Maa	Apr	Mei	Jun	Jul	Aug	Sep	Okt	Nov	Dec	Totaal
Diefstal gewapenderhand	1	1	1		1	2		1		1	1	1	10
Diefstal met geweld zonder wapen	3	1	2	4			2	3	1	3	1	3	23
Diefstal uit of aan voertuig	12	15	13	5	11	15	8	13	5	11	10	14	132
Diefstal van wapens en explosieven	1	2				1					1		5
Handtasroof			1						1				2
Grijpdiefstal	1		2	2		1		3	1			2	12
Zakkenrollerij	2	1	1	2	3	1		3	3	2	6	3	27
Winkeldiefstal	8	8	9	9	6	4	5	9	10	5	4	7	84
Diefstal met list	2	1	3		1	2	2	7	2	7	1	4	32
Metaaldiefstal	1	1	1		1			1			1		6
Werfdiefstal			1	1	1	1	1	1		4	2	1	13
Dierendiefstal	1											1	2



ICT-criminaliteit

	Jan	Feb	Maa	Apr	Mei	Jun	Jul	Aug	Sep	Okt	Nov	Dec	Totaal
Betaalkaartfraude	4	8	3	4	4	6	2	9	8	9	7	11	75
Phishing	2	5	1	1		3	1	2	2	4	3	4	28
Shouldersurfing										1	1	1	3

CF Andere

	Jan	Feb	Maa	Apr	Mei	Jun	Jul	Aug	Sep	Okt	Nov	Dec	Totaal
Geweld tegen beroepen van algemeen belang	1						1		1	1	1	1	6
Graffiti	2			1		1	1			3			8
Beschadiging van auto	14	13	10	13	7	6	6	14	6	7	8	9	113

FE Intrafamiliaal geweld (IFG)

	Jan	Feb	Maa	Apr	Mei	Jun	Jul	Aug	Sep	Okt	Nov	Dec	Totaal
IFG: fysiek, binnen het koppel	5	2	5	4	8	4	5	7	7	11	6	6	70
IFG: fysiek, tegen afstammelingen	1	2			1	2		1					7
IFG: fysiek, tegen andere leden	1		1	1	1	1	1	1	1		2	1	11
IFG: psychisch, binnen het koppel	7	7	4	9	7	2	2	6	4	4	1	5	58
IFG: psychisch, tegen afstammelingen		1							1				2
IFG: psychisch, tegen andere leden						1		1	1				3
IFG: economisch, binnen het koppel	1	2	1	1		1	1	1					8
IFG: economisch, tegen andere leden	2		1			3	1	2	1		1		11

FE Drugs

	Jan	Feb	Mei	Jun	Okt	Nov	Totaal
Verkoop van cocaïne	1	1		1	1	1	5
Productie van cannabis (teelt)	1	1	2				4



FE Mensenhandel

	Feb	Jun	Totaal
Mensenhandel - seksuele uitbuiting	1	1	2

FE Geweld in de publieke ruimte

	Jan	Feb	Maa	Apr	Mei	Jun	Jul	Aug	Sep	Okt	Nov	Dec	Totaal
Fysiek geweld (openbaar vervoer)			1								1		2
Fysiek geweld (openbare weg)	4	4	4	4	16	4	6	8	11	6	3	9	79
Fysiek geweld (andere openbare plaats)					2		1	2				1	6
Fysiek geweld (publiek toegankelijke plaats)	4			1	3	1	1	2	3	1	1	6	23
Seksueel geweld (openbare weg)		2		2		1			2	1			8
Seksueel geweld (andere openbare plaats)		1						1					2
Seksueel geweld (publiek toegankelijke plaats)			2										2
Psychisch geweld (openbare weg)	2	5	3	1	9	6	3	3	3	6	2	2	45
Psychisch geweld (andere openbare plaats)		1	1					2			1	3	8
Psychisch geweld (publiek toegankelijke plaats)	1		2	1	2	2			1	1	2	2	14
Diefstal gewapenderhand (openbare weg)						2						1	3
Diefstal gewapenderhand (publiek toegank. plaats)	1		1					1					3
Diefstal geweld zonder wapen (openbaar vervoer)	1								1				2
Diefstal geweld zonder wapen (openbare weg)	1		1	2			1	1				2	8
Diefstal geweld zonder wapen (pub. toegank. pl.)	1			1				1		2	1		6

FE Andere

	Jan	Feb	Maa	Apr	Mei	Jun	Jul	Aug	Sep	Okt	Nov	Dec	Totaal
Nepagenten					1								1
Terrorisme, extremisme en radicalisme												1	1
Cyberbelaging	3	6	3	5	2	2	2	2	2	4	3	5	39
Identiteitsfraude	1		1	2				2				2	8



2023

CF Diefstal vervoermiddel

	Jan	Feb	Maa	Apr	Mei	Jun	Jul	Aug	Sep	Okt	Nov	Dec	Totaal
Autodiefstal	2		2	1	5	4	4	1	1	2	2	1	25
Motodiefstal						1		1					2
Homejacking					1								1
Garagediefstal	2		1		1		2			1			7
Bromfietsdiefstal		2	2		1	1		1		2			9
Fietsdiefstal	1		2	2	2	1	1	4	4	1			18

CF Inbraak

	Jan	Feb	Maa	Apr	Mei	Jun	Jul	Aug	Sep	Okt	Nov	Dec	Totaal
Woninginbraak	16	9	11	14	8	12	13	12	15	10	10	13	143
Inbraak in bedrijf of handelszaak	19	2	4	12	1	2	3		3	8	4	4	62
Inbraak in openbare of overheidsinstelling	1					2					1	2	6
Ramkraak				1									1
Inbraak in gebouw (totaal)	36	11	15	26	9	16	16	12	18	18	15	19	211



CF Diefstal andere

	Jan	Feb	Maa	Apr	Mei	Jun	Jul	Aug	Sep	Okt	Nov	Dec	Totaal
Diefstal gewapenderhand			1	1	2				3	1	1	2	11
Diefstal met geweld zonder wapen	4	2		1	1	4	2	1	5	1	2	1	24
Diefstal uit of aan voertuig	14	5	14	6	8	9	5	11	19	6	6	5	108
Diefstal van wapens en explosieven				1			1						2
Handtasroof	1								1				2
Grijpdiefstal	1				1	2	1		1		2		8
Zakkenrollerij	2	2	1		7	1	2	4	2		4	2	27
Winkeldiefstal	1	6	2	7	6	5	7	16	7	6	8		71
Diefstal met list	2	1	4	2	4	1	4	2	5	1	3	4	33
Metaaldiefstal				1							1		2
Werfdiefstal	1			1	1			1			1		5
Home-invasie											1	1	2

ICT-criminaliteit

	Jan	Feb	Maa	Apr	Mei	Jun	Jul	Aug	Sep	Okt	Nov	Dec	Totaal
Betaalkaartfraude	7	4	7	4	10	7	9	5	14	7	2	5	81
Phishing	2	3	3	1	3	2	7	3	4	8	2	3	41
Ransomware	1												1
Shouldersurfing					2		1						3

CF Andere

	Jan	Feb	Maa	Apr	Mei	Jun	Jul	Aug	Sep	Okt	Nov	Dec	Totaal
Geweld tegen beroepen van algemeen belang										2		2	4
Graffiti	1			1	1						1	1	5
Beschadiging van auto	7	9	12	4	4	3	6	1	15	9	3	5	78
Steekpartij								1					1



FE Intrafamiliaal geweld (IFG)

	Jan	Feb	Maa	Apr	Mei	Jun	Jul	Aug	Sep	Okt	Nov	Dec	Totaal
IFG: fysiek, binnen het koppel	5	7	4	4	7	3	6	10	2	5	2	8	63
IFG: fysiek, tegen afstammelingen	5	1	3	1	1	2	2	2		2	1		20
IFG: fysiek, tegen andere leden	3	1	3		3		1	2	1		1	3	18
IFG: psychisch, binnen het koppel	1	2	1	7	5	4	5	6	2	6	3	4	46
IFG: psychisch, tegen afstammelingen											1	1	2
IFG: psychisch, tegen andere leden		1				1				1			3
IFG: economisch, binnen het koppel				1									1

FE Drugs

	Jan	Apr	Jul	Okt	Dec	Totaal
Verkoop van cocaïne	2	1		1		4
Productie van cannabis (teelt)			2	1	1	4
Verkoop van cannabis in grote hoeveelheid		1				1

FE Wapenzwendel

	Maa	Dec	Totaal
Handel en productie van vuurwapen	1	1	2

FE Mensenhandel

	Jan	Totaal
Mensenhandel - seksuele uitbuiting	1	1



FE Geweld in de publieke ruimte

	Jan	Feb	Maa	Apr	Mei	Jun	Jul	Aug	Sep	Okt	Nov	Dec	Totaal
Fysiek geweld (openbaar vervoer)					1								1
Fysiek geweld (openbare weg)	5	6	5	5	3	10	8	8	3	11	7	5	76
Fysiek geweld (andere openbare plaats)	1		1	2		1				1			6
Fysiek geweld (publiek toegankelijke plaats)	1	3	3	3	1	2			2	1	2	2	20
Seksueel geweld (openbaar vervoer)				2						1			3
Seksueel geweld (openbare weg)		1		1	2	1		1					6
Seksueel geweld (publiek toegankelijke plaats)		1						1					2
Psychisch geweld (openbare weg)	2	8	4	10	8	6	4	5	3	1	6	4	61
Psychisch geweld (andere openbare plaats)		1		1			1			1	1		5
Psychisch geweld (publiek toegankelijke plaats)	2	1		4	3	1	1	3	2	3		3	23
Diefstal gewapenderhand (openbare weg)			1	1					2	1			5
Diefstal gewapenderhand (publiek toegank. plaats)					1				1			1	3
Diefstal geweld zonder wapen (openbare weg)	2	1		1		2	1		2	1	1		11
Diefstal geweld zonder wapen (pub. toegank. pl.)	2	1				1			2				6

FE Andere

	Jan	Feb	Maa	Apr	Mei	Jun	Jul	Aug	Sep	Okt	Nov	Dec	Totaal
Cyberbelaging	3	8	2	8	5	5	2	5	5	1	1	1	46
Identiteitsfraude	4	1	1	1	2	4	3	5		1	1	1	24

POLITIËLE CRIMINALITEITSSTATISTIEKEN

PLEEGPLAATS: GEMEENTE

Ans

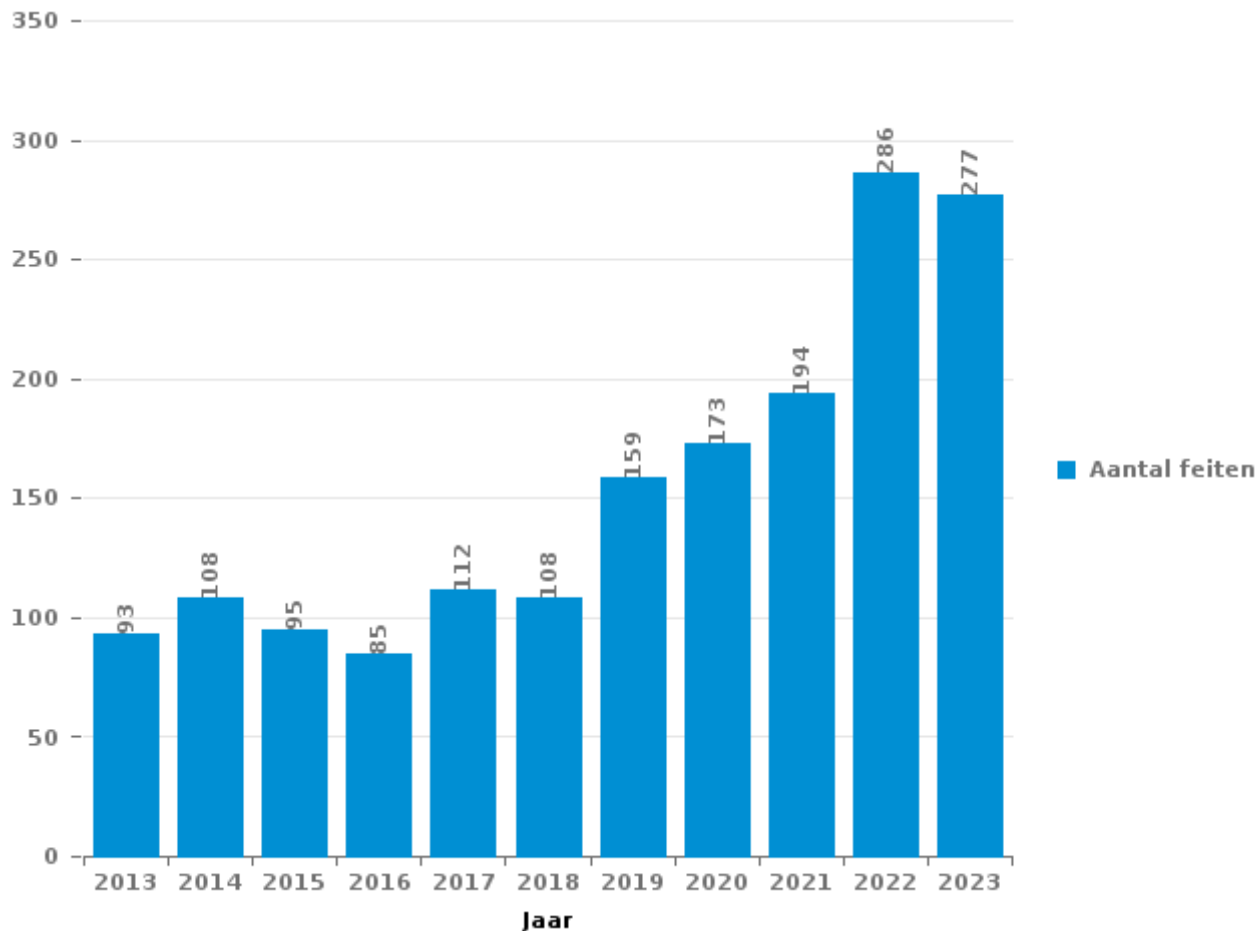
DEEL III : ICT



Ans

Totaal aantal misdrijven met een ICT/online element sinds 2013

(deze cijfers kunnen een onderschatting zijn, dit afhankelijk van vattingspraktijken en technische beperkingen)





ICT/online-crime in strikte zin

Inbreuken (exhaustief)

	2013	2014	2015	2016	2017	2018	2019	2020	2021	2022	2023
Informaticacriminaliteit: Informaticabedrog:	49	57	40	46	47	37	75	77	100	166	156
Informaticacriminaliteit: Hacking:	10	3	9	2	9	1	3	2	3	3	6
Informaticacriminaliteit: Valsheid in informatica:	1	3	1	3	3	1		1	2	5	
Informaticacriminaliteit: Sabotage:	2			1	2	2	1				2
Algemeen totaal strikt:	62	63	50	52	61	41	79	80	105	174	164

Criminele figuren (apart bekijken - niet optellen met iets anders - risico op dubbeltelling!)

	2013	2014	2015	2016	2017	2018	2019	2020	2021	2022	2023
Betaalkaartfraude	28	36	29	30	26	22	45	41	36	75	81
Phishing								7	17	28	41
Shouldersurfing	1			1	3	1	5	1	1	3	3
Ransomware					1		1		1		1
Skimming					1	1					



ICT/online-crime in ruime zin

Inbreuken (enkel als feitcode bestaat)

	2013	2014	2015	2016	2017	2018	2019	2020	2021	2022	2023
Bedrog: Oplichting: Internetfraude	13	21	28	12	28	37	41	41	49	62	56
Zedenmisdrijven: Voyeurisme: Verspreiding opname naaktheid of intimiteit							3	5	4	1	
Wapens en springstoffen: Andere: Verkoop per postorder/ internet van vuurwapen					1	1			1		
Zedenmisdrijven: Grooming (contact via ICT met minderjarige < 16 j):								1			
Zedenmisdrijven: Kinderpornografie: Toegang kinderporno via technologie					1						
Algemeen totaal ruim:	13	21	28	12	30	38	44	47	54	63	56

Criminele figuren (apart bekijken - niet optellen met iets anders - risico op dubbeltelling!)

	2013	2014	2015	2016	2017	2018	2019	2020	2021	2022	2023
Cyberbelaging	12	20	15	17	18	21	27	36	25	39	46

POLITIËLE CRIMINALITEITSSTATISTIEKEN

PLEEGPLAATS: GEMEENTE

Ans

DEEL IV : BESTEMMING PLAATS



Ans

Diefstal en afpersing

	2000	2013	2014	2015	2016	2017	2018	2019	2020	2021	2022	2023
Woning: huis	336	424	276	225	218	165	250	158	106	120	157	127
Openbare weg	378	165	207	143	138	141	141	144	99	165	190	153
Winkel	368	155	156	116	92	82	136	139	85	94	107	103
Parking	95	56	66	40	35	44	41	35	25	43	27	21
Woning: appartement	48	39	65	61	27	24	32	24	22	21	30	35
Bedrijf	38	38	30	32	16	20	27	16	12	12	18	26
Horeca	45	32	28	40	31	19	12	15	12	9	13	27
Vervoermiddel: auto	2	15	11	13	23	33	43	34	11	29	30	21
Onbekend	70	6	10	13	13	19	19	23	14	26	16	16
Onderwijsinstelling	32	17	27	11	32	26	33	17	5	11	8	5
Woning: garage	40	7	24	13	8	17	14	7	6	8	13	16
Andere	23	14	22	13	8	19	15	11	13	7	15	9
Woning: onbepaald	20	5	23	8	3	9	22	17	7	23	14	18
Woning: aanhorigheid	17	8	7	13	10	7	12	7	12	14	13	10
Woning: oprit	24	10	8	8	7	7	11	8	2	8	12	8
Sportinfrastructuur	20	15	22	16	8	8	6	3	4	1	4	2
Dienst	4	20	13	6	5	9	8	8	6	7	2	10
Bank / financiële instelling	10	8	7	5	3	9	9	11	8	3	10	10
Vervoermiddel: vrachtwagen	1	6	2	11	4	11	11	7	7	6	9	12
Openbare dienst	6	5	6	10	5	3	5	3	3	10	9	4
Dokter / tandarts / apotheker	5	1	10	6	7	10	4	5	5	7		5
Werf	9	9	6	4		3	4	4	3	4	13	5
Recreatie en cultuur	9	3	10	11	9	3	5	2	3	2		2
Vervoermiddel: andere		2	3	5	9	4	9	3	2	5	7	5
Vervoermiddel: autobus / autocar	4	6	2	1	4	1	5	8	5	8	4	3
Benzinestation	15	4	4	2	2		2	2	4	3	2	3
Vervoermiddel: trein / tram / metrotrein	1	4	1		1	1	2	6	2	3	4	8
Spoorwegstation / busstation / metrostation	4	3	2	3		2	4	5	3		3	1
Rusthuis	4	1	4	4	1	2	2	1	3	2	4	
Terrein	4	4	2			3		2	3	4	1	4
Bestuurlijk gebouw	4	1	2	3		1	3	1			1	2
Bushalte / tramhalte	1	1	2	1	3	1		2	1	1	1	1
Woning: andere			2		2	1	1	2			1	2
Begraafplaats	2			2	2	1				2	1	
Stadion		1		3	2		1		1			
Religieus gebouw	1	1		1		1						1
Ziekenhuis						1	1	2				
Bankautomaat	3											
Luchthaven			2	1								
Fietsenstandplaats							2					
Ontuchthuis			1									
Waterlopen en zeeën			1									
Totaal	1.643	1.086	1.064	844	728	707	892	732	494	658	739	675



Ans

Beschadigen van eigendom

	2000	2013	2014	2015	2016	2017	2018	2019	2020	2021	2022	2023
Openbare weg	98	81	123	75	112	83	78	94	94	92	98	68
Woning: hoofdverblijf	43	36	31	32	39	41	41	51	37	50	44	44
Parking	33	25	16	15	13	27	21	17	16	8	17	12
Woning: onbepaald	5	3	6	2	1	3	7	8	3	6	6	8
Winkel	22	7	4	3	3	5	2	1	1	1	3	4
Woning: garage	12	2	4	2	2	6	2	6	5	2	6	3
Woning: oprit	11	3	2	6	3	2	3	2	3	1	4	6
Onderwijsinstelling	7	6	6	2	7	3	2	4	5		1	1
Andere	1	5	3	4	2	2	3	4	3	2	1	2
Bedrijf	4	2	6	4	3	3	1	4	1	2	1	1
Woning: tuin	7	3	1	1	4	2	3	2	1		2	5
Vervoermiddel: auto		2	2		5	1	6	2	3	2	3	3
Horeca	6		2	4		3		5	2	2	1	2
Onbekend	10	3		1		2		1	1	7	1	
Openbare dienst	6	1	2	1	1	1	2		3	4	1	
Recreatie en cultuur	8	1			1	1	1	2	2			
Terrein	1			3	1		1	1		3	3	3
Woning: aanhorigheid	6	1	2				1	2	1	2		
Religieus gebouw	3	3		2	1	2	2		1			
Politiebureau			1	1		1		2		3	1	3
Woning: tweede verblijf	1		2			1		1	3		2	1
Dienst		1	2	3	1	1			1			
Sportinfrastructuur	1	2	1	2				1		1		1
Werf	1	1		2	1		1		1	1		1
Bestuurlijk gebouw	1	2	1	1							1	
Spoorwegstation / busstation / metrostation	3	2	1									
Begraafplaats			1				3			1		
Dokter / tandarts / apotheker	1								1	1		2
Vervoermiddel: andere					1	1		1	2			
Benzinestation	1						1		1		1	
Bushalte / tramhalte	1				1			1				1
Luchthaven									1			
Rusthuis					1							
Vervoermiddel: trein / tram / metrotrein							1					
Totaal	293	192	219	166	203	191	182	212	192	191	197	171



Ans

Misdrijven tegen de lichamelijke integriteit

	2000	2013	2014	2015	2016	2017	2018	2019	2020	2021	2022	2023
Woning	77	86	80	68	80	79	88	93	112	105	119	117
Openbare weg	64	56	64	57	89	75	80	71	63	71	101	78
Onderwijsinstelling	6	9	7	12	10	8	10	9	4	4	7	15
Horeca	7	8	6	8	6	3	8	7	2	5	8	6
Parking	3	6	6	4	8	7	8	4	7	2	7	4
Onbekend	13	1	2		2	3	3	2	5	6	1	2
Winkel	4	1	1	3	3	6	1	1	1	3	2	3
Openbare dienst	3	1	2	6	2	2		1	2		1	3
Sportinfrastructuur	5	2	2	3	2	2		1	2	1	1	1
Andere		2	1	2	5	1	1	1	1	1	4	1
Bedrijf	1	5	1	3	2	2		3			1	2
Vervoermiddel: autobus / autocar	1	1	1	2	3		2	2	1	2	1	
Recreatie en cultuur	1	3	2	1	1	2	1			1		3
Woning: oprit	2		1	1	1	2		3	2		2	1
Woning: tuin	1	1	1	2		2	1	1			2	
Terrein	2	1				1	1	1		1		2
Benzinestation							2		1	1	3	
Rusthuis	2	1		2		1						1
Vervoermiddel: trein / tram / metrotrein	1		2	1							2	1
Bushalte / tramhalte		1	1			1	2			1		
Dienst		1	1	1							1	1
Vervoermiddel: andere				1	1		2				1	
Religieus gebouw				1	1					1		
Spoorwegstation / busstation / metrostation	1				1				1			
Bestuurlijk gebouw						1			1			
Luchthaven				1				1				
Politiebureau			1								1	
Bank / financiële instelling										1		
Ontuchthuis			1									
Stadion										1		
Totaal	194	186	183	179	217	198	210	201	205	207	265	241

POLITIËLE CRIMINALITEITSSTATISTIEKEN

PLEEGPLAATS: GEMEENTE

Ans

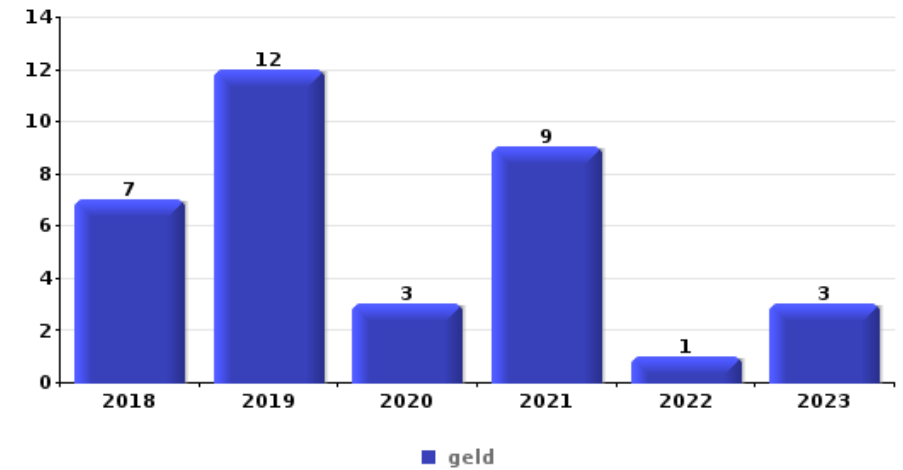
DEEL V : VOORWERPEN EN VERVOERMIDDELEN



Ans

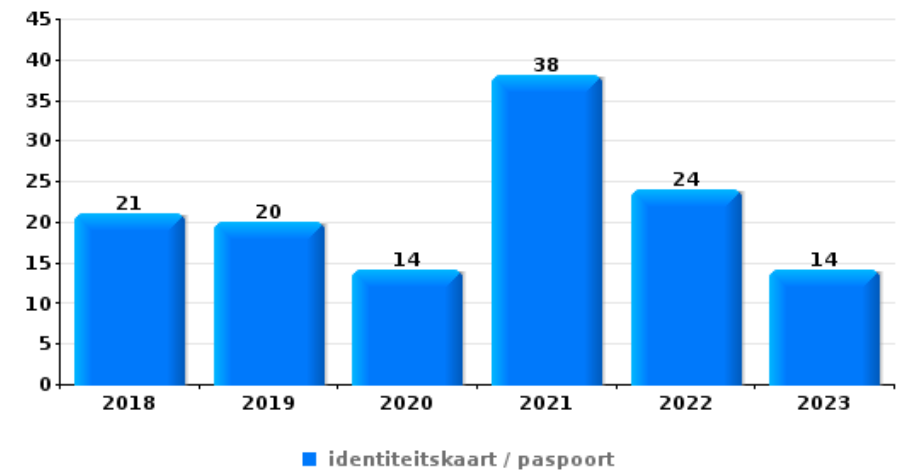
Diefstal gewapenderhand

Top 5 gestolen voorwerpen (obv aantal feiten)		2018	2019	2020	2021	2022	2023
1	geld	7	12	3	9	1	3
2	GSM en toebehoren	1	4	2	5	3	3
3	juweel / uurwerk	3	3		4	4	1
4	identiteitskaart / paspoort	1		1	4	1	1
4	bankkaart / kredietkaart	1	1		3	1	2



Diefstal uit of aan voertuig

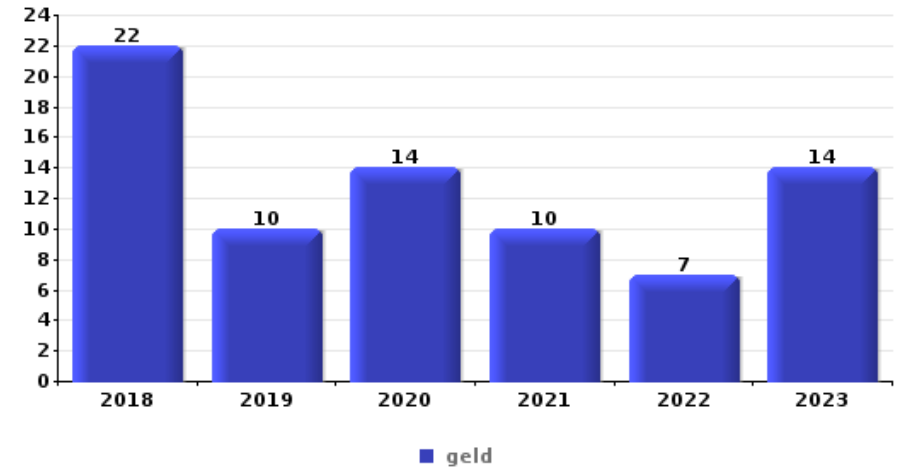
Top 5 gestolen voorwerpen (obv aantal feiten)		2018	2019	2020	2021	2022	2023
1	identiteitskaart / paspoort	21	20	14	38	24	14
2	rijbewijs	23	21	13	35	21	14
3	bankkaart / kredietkaart	16	17	8	36	26	19
4	geld	21	14	8	22	14	18
5	portefeuille	19	17	6	22	12	12





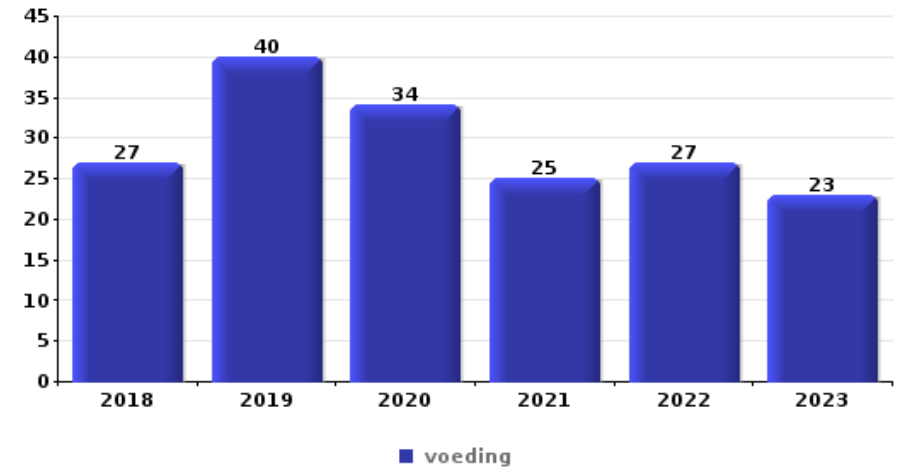
Inbraak in bedrijf of handelszaak

Top 5 gestolen voorwerpen (obv aantal feiten)		2018	2019	2020	2021	2022	2023
1	geld	22	10	14	10	7	14
2	voeding	2	5		5	1	2
2	computer en toebehoren	5		3	4		3
4	GSM en toebehoren	4	1	5	1	1	2
5	brandkast / geldkoffer / kassa	2	3	3	1	1	2



Winkeldiefstal

Top 5 gestolen voorwerpen (obv aantal feiten)		2018	2019	2020	2021	2022	2023
1	voeding	27	40	34	25	27	23
2	tabak	22	19	14	8	22	27
3	kleding	10	10	7	3	13	5
4	multimedia	10	4	4	10	9	7
5	parfum / schoonheidsproduct	6	8	6	6	1	2

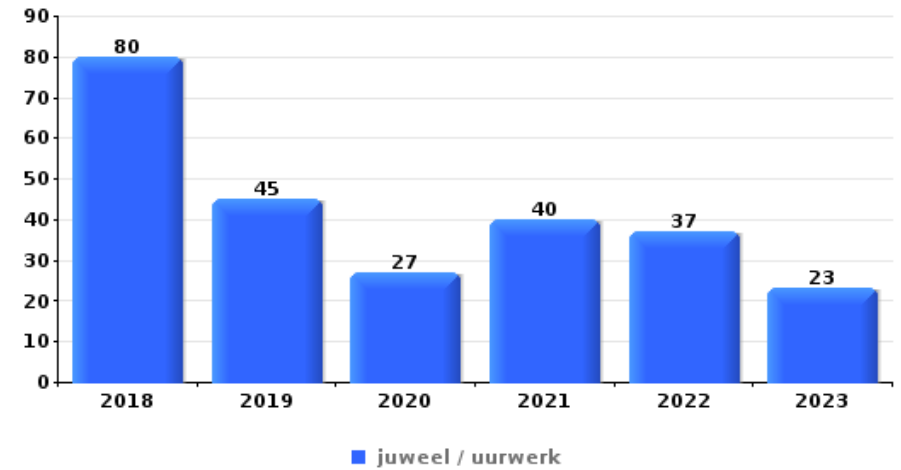




Woninginbraak

Top 5 gestolen voorwerpen (obv aantal feiten)

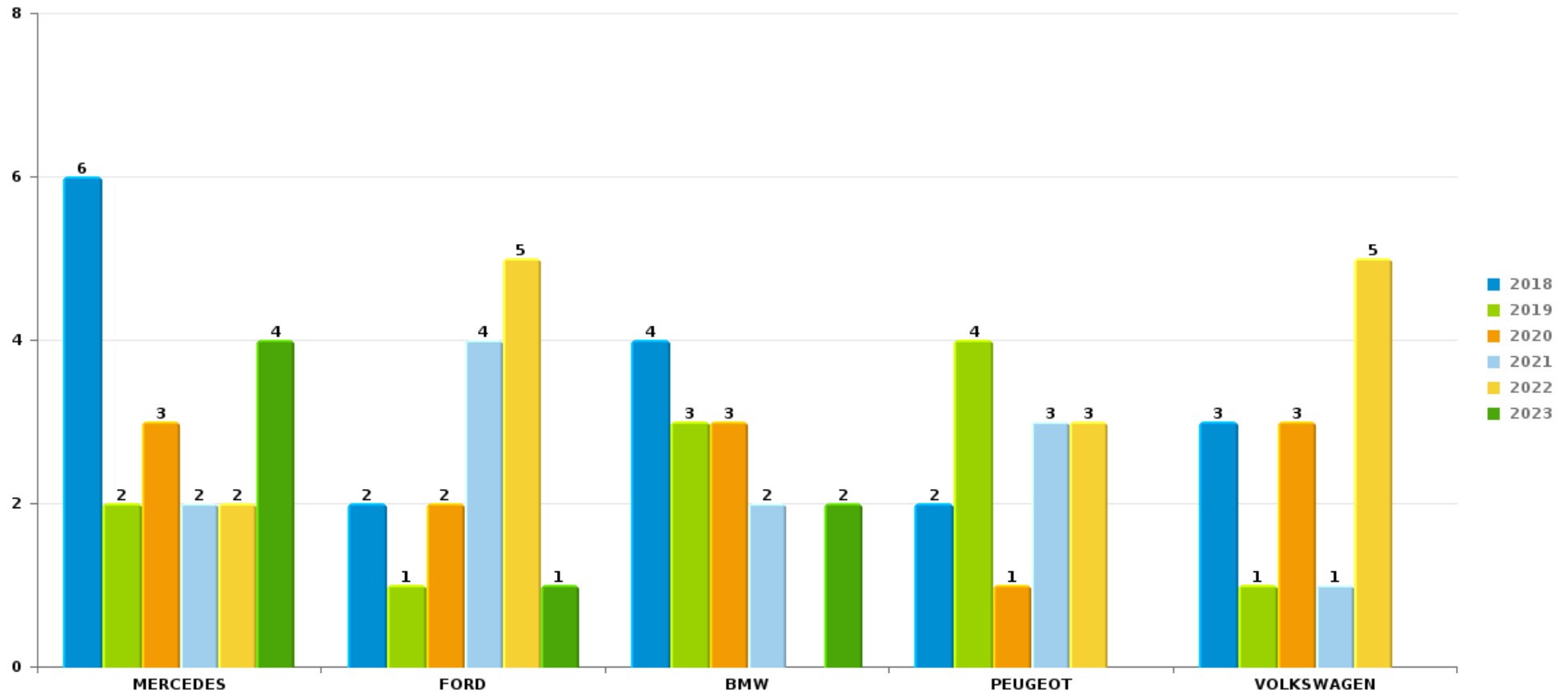
	2018	2019	2020	2021	2022	2023
1 juweel / uurwerk	80	45	27	40	37	23
2 geld	71	34	24	31	25	29
3 multimedia	35	11	15	14	9	15
4 computer en toebehoren	35	13	13	12	12	11
5 kleding	24	10	11	12	8	21



Opmerking: wat betreft de voorwerpen worden er geen totalen gepresenteerd gezien bij eenzelfde feit meerdere voorwerpen kunnen gestolen zijn.

AnsAutodiefstal

Aantal gestolen auto's per merk (Top 5)



POLITIËLE CRIMINALITEITSSTATISTIEKEN

PLEEGPLAATS: GEMEENTE

Ans

DEEL VI : VERDACHTEN



Deel 1: Niveau FEITEN (telling van het aantal feiten waarbij een bepaald type verdachte betrokken is)

1.1. Aantal inbreuken volgens het geslacht van de gekende verdachten (per hoofdcategory)

Doordat bij eenzelfde feit zowel een mannelijke als een vrouwelijke gekende verdachte betrokken kan zijn, is het mogelijk dat de som van de kolommen "Mannen" en "Vrouwen" hoger is dan de waarde in de kolom "Totaal..." (zie ook de methodologische nota)

Ans

2023

Hoofdcategory / Geslacht	Totaal aantal feiten minstens 1 gekende	Mannen	%	Vrouwen	%
Bevolkingsregister	111	73	65,8%	38	34,2%
Vreemdelingenwetgeving	111	91	82,0%	19	17,1%
Diefstal en afpersing	81	71	87,7%	12	14,8%
Misdr. tegen de lichamelijke integriteit	52	36	69,2%	20	38,5%
Drugs	43	41	95,3%	3	7,0%
Wapens en springstoffen	42	41	97,6%		
Dronkenschap en alcohol	37	30	81,1%	7	18,9%
Misdr. tegen de openbare veiligheid	29	26	89,7%	3	10,3%
Misdr. tegen gezag van de overheid	22	14	63,6%	8	36,4%
Bedrog	21	16	76,2%	5	23,8%
Misdr. tegen andere morele waarden en gevoelens	19	10	52,6%	9	47,4%
Beschadigen van eigendom	14	12	85,7%	2	14,3%
Milieu	9	6	66,7%	7	77,8%
Misdr. tegen de openbare trouw	10	8	80,0%	2	20,0%
Zedenmisdrijven	5	4	80,0%	2	40,0%
Sociaal strafwetboek	3	3	100,0%	2	66,7%

GEREGISTREERDE CRIMINALITEIT: VERDACHTEN



Hoofdcategorie / Geslacht	Totaal aantal feiten minstens 1 gekende	Mannen	%	Vrouwen	%
Informaticacriminaliteit	4	4	100,0%		
Andere bijzondere wetten	3	2	66,7%	1	33,3%
Bescherming personen	2	1	50,0%	1	50,0%
Misdr. tegen de persoonlijke vrijheid	2			2	100,0%
Voetbalwet	2	2	100,0%		
Arbeid	1	1	100,0%		
Jeugdbescherming	1			1	100,0%
Totaal	624	492	78,8%	144	23,1%



1.2. Aantal inbreuken volgens het geslacht van de gekende verdachten (per criminele figuur)

Doordat bij eenzelfde criminele figuur zowel een mannelijke als een vrouwelijke gekende verdachte betrokken kan zijn, is het mogelijk dat de som van de kolommen "Mannen" en "Vrouwen" hoger is dan de waarde in de kolom "Totaal..."
(zie ook de methodologische nota)

Ans

2023

CF Diefstal vervoermiddel

Criminele figuur / Geslacht	Totaal aantal feiten minstens 1 gekende verdachte	Mannen	%	Vrouwen	%
Autodiefstal	1			1	100,0%
Motodiefstal	2	2	100,0%		
Fietsdiefstal	1	1	100,0%		
Totaal	NVT	NVT	NVT	NVT	NVT

CF Inbraak

Criminele figuur / Geslacht	Totaal aantal feiten minstens 1 gekende verdachte	Mannen	%	Vrouwen	%
Woninginbraak	6	5	83,3%	3	50,0%
Inbraak in bedrijf of handelszaak	8	8	100,0%		
Inbraak in gebouw (totaal)	14	13	92,9%	3	21,4%
Totaal	NVT	NVT	NVT	NVT	NVT

CF Diefstal andere

Criminele figuur / Geslacht	Totaal aantal feiten minstens 1 gekende verdachte	Mannen	%	Vrouwen	%
Diefstal gewapenderhand	3	3	100,0%		
Diefstal met geweld zonder wapen	4	4	100,0%		
Diefstal uit of aan voertuig	10	10	100,0%		
Winkeldiefstal	41	35	85,4%	6	14,6%
Diefstal met list	2	2	100,0%		
Metaaldiefstal	1	1	100,0%		
Werfdiefstal	1	1	100,0%		
Totaal	NVT	NVT	NVT	NVT	NVT



ICT-criminaliteit

Criminele figuur / Geslacht	Totaal aantal feiten minstens 1 gekende verdachte	Mannen	%
Betaalkaartfraude	1	1	100,0%
Totaal	NVT	NVT	NVT

CF Andere

Criminele figuur / Geslacht	Totaal aantal feiten minstens 1 gekende verdachte	Mannen	%	Vrouwen	%
Geweld tegen beroepen van algemeen belang	2	2	100,0%		
Graffiti	2	2	100,0%		
Beschadiging van auto	4	3	75,0%	1	25,0%
Totaal	NVT	NVT	NVT	NVT	NVT

FE Intrafamiliaal geweld (IFG)

Criminele figuur / Geslacht	Totaal aantal feiten minstens 1 gekende verdachte	Mannen	%	Vrouwen	%
IFG: fysiek, binnen het koppel	17	13	76,5%	7	41,2%
IFG: fysiek, tegen afstammelingen	7	5	71,4%	3	42,9%
IFG: fysiek, tegen andere leden	10	5	50,0%	5	50,0%
IFG: psychisch, binnen het koppel	9	4	44,4%	5	55,6%
IFG: psychisch, tegen afstammelingen	2	1	50,0%	1	50,0%
IFG: psychisch, tegen andere leden	3	3	100,0%		
IFG: economisch, binnen het koppel	1			1	100,0%
Totaal	NVT	NVT	NVT	NVT	NVT

FE Drugs

Criminele figuur / Geslacht	Totaal aantal feiten minstens 1 gekende verdachte	Mannen	%
Productie van cannabis (teelt)	4	4	100,0%
Verkoop van cannabis in grote hoeveelheid	1	1	100,0%
Totaal	NVT	NVT	NVT



FE Wapenzwandel

Criminele figuur / Geslacht	Totaal aantal feiten minstens 1 gekende verdachte	Mannen	%
Handel en productie van vuurwapen	1	1	100,0%
Totaal	NVT	NVT	NVT

FE Geweld in de publieke ruimte

Criminele figuur / Geslacht	Totaal aantal feiten minstens 1 gekende verdachte	Mannen	%	Vrouwen	%
Fysiek geweld (openbare weg)	20	15	75,0%	6	30,0%
Fysiek geweld (andere openbare plaats)	4	3	75,0%	1	25,0%
Fysiek geweld (publiek toegankelijke plaats)	3	2	66,7%	1	33,3%
Seksueel geweld (openbaar vervoer)	1	1	100,0%		
Seksueel geweld (openbare weg)	2	2	100,0%	1	50,0%
Psychisch geweld (openbare weg)	14	11	78,6%	3	21,4%
Psychisch geweld (andere openbare plaats)	5	5	100,0%		
Psychisch geweld (publiek toegankelijke plaats)	4	2	50,0%	2	50,0%
Diefstal gewapenderhand (openbare weg)	1	1	100,0%		
Diefstal gewapenderhand (publiek toegank. plaats)	1	1	100,0%		
Diefstal geweld zonder wapen (pub. toegank. pl.)	3	3	100,0%		
Totaal	NVT	NVT	NVT	NVT	NVT

FE Andere

Criminele figuur / Geslacht	Totaal aantal feiten minstens 1 gekende verdachte	Mannen	%	Vrouwen	%
Cyberbelaging	13	7	53,8%	6	46,2%
Identiteitsfraude	6	5	83,3%	1	16,7%
Totaal	NVT	NVT	NVT	NVT	NVT



1.3. Aantal inbreuken volgens de leeftijd van de gekende verdachten (per hoofdcategorie)

Doordat bij eenzelfde feit zowel een minderjarige als een meerderjarige gekende verdachte betrokken kan zijn, is het mogelijk dat de som van de kolommen "Minderjarig" en "Meerderjarig" hoger is dan de waarde in de kolom "Totaal..." (zie ook de methodologische nota)

Ans

2023

Hoofdcategorie / Leeftijd	Totaal aantal feiten minstens 1 gekende verdachte	Minderjarig	%	Meerderjarig	%
Vreemdelingenwetgeving	111	6	5,4%	106	95,5%
Bevolkingsregister	111			111	100,0%
Diefstal en afpersing	81	16	19,8%	65	80,2%
Misdr. tegen de lichamelijke integriteit	52	3	5,8%	49	94,2%
Drugs	43	4	9,3%	41	95,3%
Wapens en springstoffen	42	3	7,1%	39	92,9%
Dronkenschap en alcohol	37			37	100,0%
Misdr. tegen de openbare veiligheid	29	7	24,1%	22	75,9%
Misdr. tegen gezag van de overheid	22	3	13,6%	19	86,4%
Bedrog	21	1	4,8%	20	95,2%
Misdr. tegen andere morele waarden en gevoelens	19	2	10,5%	17	89,5%
Beschadigen van eigendom	14	1	7,1%	13	92,9%
Misdr. tegen de openbare trouw	10			10	100,0%
Milieu	9			9	100,0%
Zedenmisdriven	5	2	40,0%	4	80,0%
Informaticacriminaliteit	4			4	100,0%
Andere bijzondere wetten	3			3	100,0%
Sociaal strafwetboek	3			3	100,0%
Bescherming personen	2			2	100,0%
Misdr. tegen de persoonlijke vrijheid	2			2	100,0%
Voetbalwet	2			2	100,0%
Arbeid	1			1	100,0%
Jeugdbescherming	1	1	100,0%		
Total	624	49	7,9%	579	92,8%





1.4. Aantal inbreuken volgens de leeftijd van de gekende verdachten (per criminele figuur)

Doordat bij eenzelfde criminele figuur zowel een minderjarige als een meerderjarige gekende verdachte betrokken kan zijn, is het mogelijk dat de som van de kolommen "Minderjarig" en "Meerderjarig" hoger is dan de waarde in de kolom "Totaal..." (zie ook de methodologische nota)

Ans

2023

CF Diefstal vervoermiddel

Criminele figuur / Leeftijd	Totaal aantal feiten minstens 1 gekende verdachte	Minderjarig	%	Meerderjarig	%
Autodiefstal	1			1	100,0%
Motodiefstal	2	1	50,0%	1	50,0%
Fietsdiefstal	1			1	100,0%
Total	NVT	NVT	NVT	NVT	NVT

CF Inbraak

Criminele figuur / Leeftijd	Totaal aantal feiten minstens 1 gekende verdachte	Minderjarig	%	Meerderjarig	%
Woninginbraak	6	3	50,0%	3	50,0%
Inbraak in bedrijf of handelszaak	8	7	87,5%	1	12,5%
Inbraak in gebouw (totaal)	14	10	71,4%	4	28,6%
Total	NVT	NVT	NVT	NVT	NVT

CF Diefstal andere

Criminele figuur / Leeftijd	Totaal aantal feiten minstens 1 gekende verdachte	Minderjarig	%	Meerderjarig	%
Diefstal gewapenderhand	3			3	100,0%
Diefstal met geweld zonder wapen	4	2	50,0%	2	50,0%
Diefstal uit of aan voertuig	10			10	100,0%
Winkeldiefstal	41	3	7,3%	38	92,7%
Diefstal met list	2			2	100,0%
Metaaldiefstal	1			1	100,0%
Werfdiefstal	1			1	100,0%
Total	NVT	NVT	NVT	NVT	NVT



ICT-criminaliteit

Criminele figuur / Leeftijd	Totaal aantal feiten minstens 1 gekende verdachte	Meerderjarig	%
Betaalkaartfraude	1	1	100,0%
Total	NVT	NVT	NVT

CF Andere

Criminele figuur / Leeftijd	Totaal aantal feiten minstens 1 gekende verdachte	Minderjarig	%	Meerderjarig	%
Geweld tegen beroepen van algemeen belang	2			2	100,0%
Graffiti	2			2	100,0%
Beschadiging van auto	4	1	25,0%	3	75,0%
Total	NVT	NVT	NVT	NVT	NVT

FE Intrafamiliaal geweld (IFG)

Criminele figuur / Leeftijd	Totaal aantal feiten minstens 1 gekende verdachte	Minderjarig	%	Meerderjarig	%
IFG: fysiek, binnen het koppel	17			17	100,0%
IFG: fysiek, tegen afstammelingen	7			7	100,0%
IFG: fysiek, tegen andere leden	10	2	20,0%	8	80,0%
IFG: psychisch, binnen het koppel	9			9	100,0%
IFG: psychisch, tegen afstammelingen	2	1	50,0%	1	50,0%
IFG: psychisch, tegen andere leden	3	3	100,0%		
IFG: economisch, binnen het koppel	1			1	100,0%
Total	NVT	NVT	NVT	NVT	NVT

FE Drugs

Criminele figuur / Leeftijd	Totaal aantal feiten minstens 1 gekende verdachte	Meerderjarig	%
Productie van cannabis (teelt)	4	4	100,0%
Verkoop van cannabis in grote hoeveelheid	1	1	100,0%
Total	NVT	NVT	NVT



FE Wapenzwandel

Criminele figuur / Leeftijd	Totaal aantal feiten minstens 1 gekende verdachte	Meerderjarig	%
Handel en productie van vuurwapen	1	1	100,0%
Total	NVT	NVT	NVT

FE Geweld in de publieke ruimte

Criminele figuur / Leeftijd	Totaal aantal feiten minstens 1 gekende verdachte	Minderjarig	%	Meerderjarig	%
Fysiek geweld (openbare weg)	20	2	10,0%	18	90,0%
Fysiek geweld (andere openbare plaats)	4			4	100,0%
Fysiek geweld (publiek toegankelijke plaats)	3			3	100,0%
Seksueel geweld (openbaar vervoer)	1			1	100,0%
Seksueel geweld (openbare weg)	2	1	50,0%	2	100,0%
Psychisch geweld (openbare weg)	14			14	100,0%
Psychisch geweld (andere openbare plaats)	5	1	20,0%	4	80,0%
Psychisch geweld (publiek toegankelijke plaats)	4			4	100,0%
Diefstal gewapenderhand (openbare weg)	1			1	100,0%
Diefstal gewapenderhand (publiek toegank. plaats)	1			1	100,0%
Diefstal geweld zonder wapen (pub. toegank. pl.)	3	2	66,7%	1	33,3%
Total	NVT	NVT	NVT	NVT	NVT

FE Andere

Criminele figuur / Leeftijd	Totaal aantal feiten minstens 1 gekende verdachte	Minderjarig	%	Meerderjarig	%
Cyberbelaging	13	2	15,4%	11	84,6%
Identiteitsfraude	6			6	100,0%
Total	NVT	NVT	NVT	NVT	NVT



Deel 2: Niveau FEITVERDACHTEN (telling van het aantal combinaties verdachte-feit)

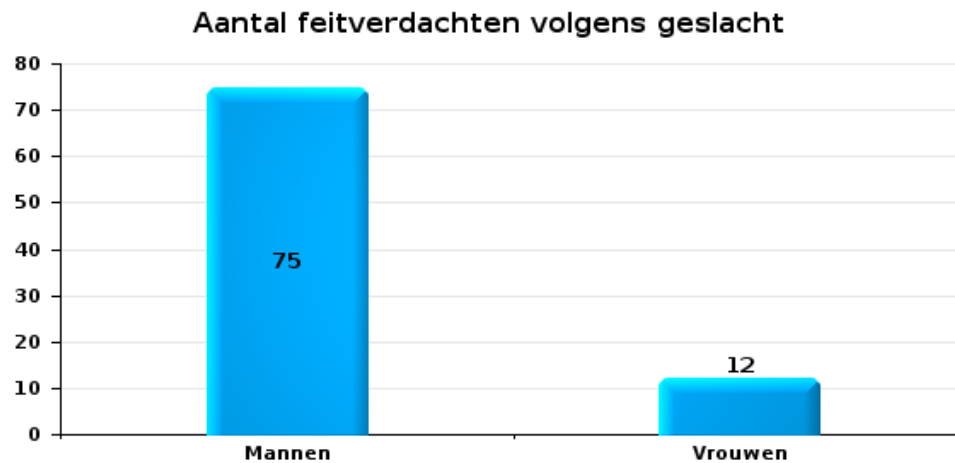
2.1. Aantal feitverdachten volgens het geslacht van de gekende verdachten (Top 5 van hoofdcategorieën)

Indien eenzelfde verdachte meerdere feiten heeft gepleegd in de beschouwde periode, dan wordt hij ook meerdere keren geteld (zie ook de methodologische nota)

Ans

2023

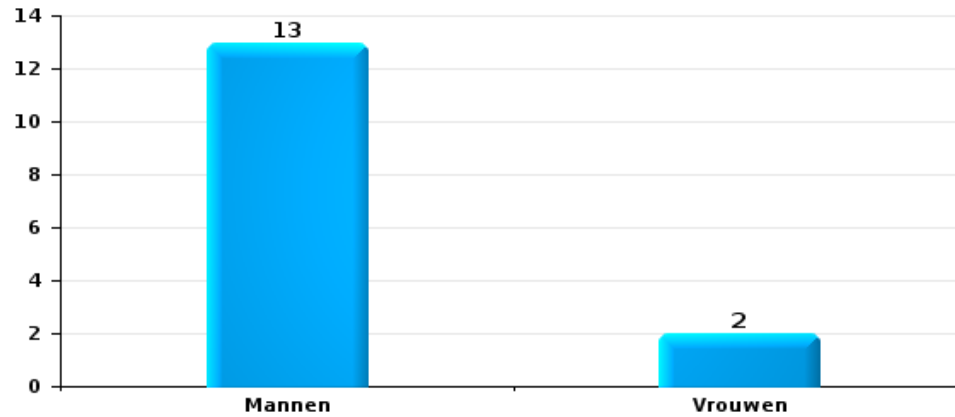
Diefstal en afpersing





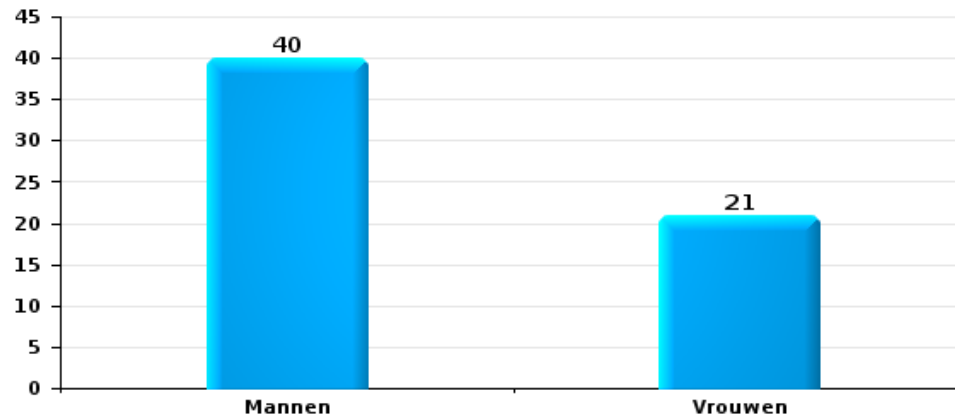
Beschadigen van eigendom

Aantal feitverdachten volgens geslacht



Misdr. tegen de lichamelijke integriteit

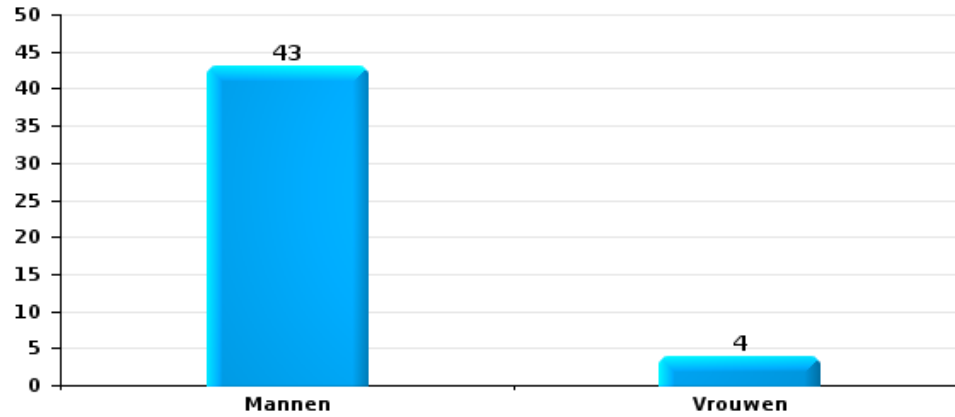
Aantal feitverdachten volgens geslacht





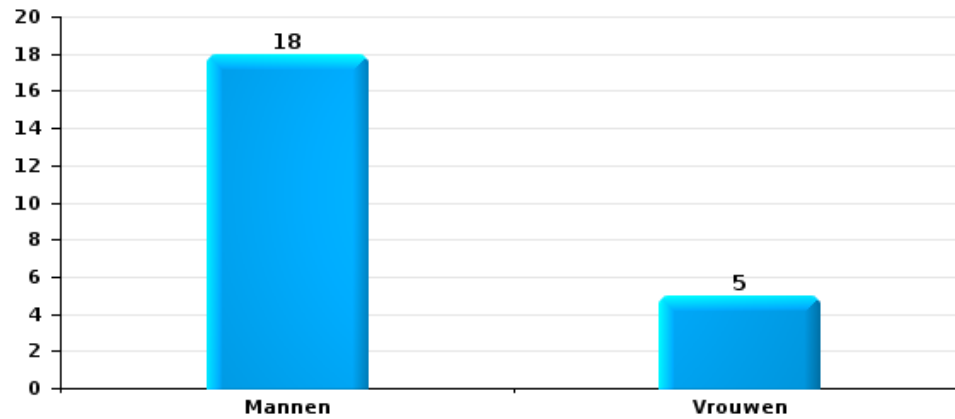
Drugs

Aantal feitverdachten volgens geslacht



Bedrog

Aantal feitverdachten volgens geslacht





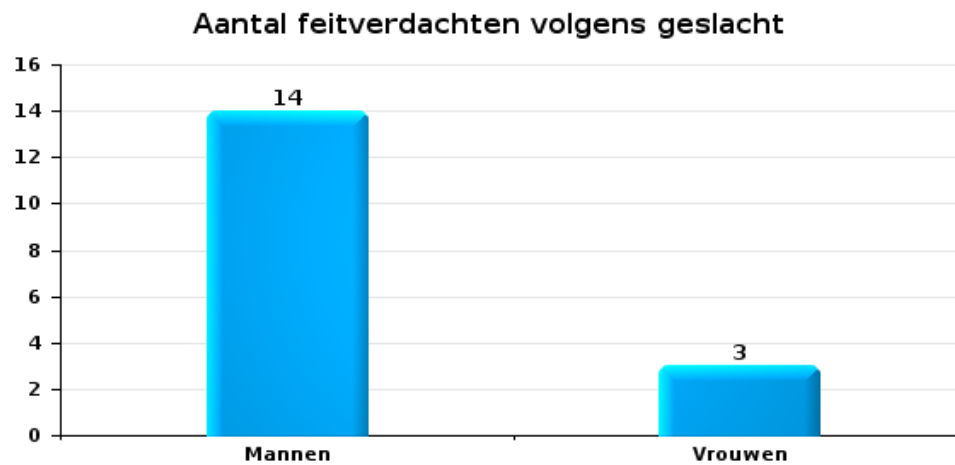
2.2. Aantal feitverdachten volgens het geslacht van de gekende verdachten (Top 5 van criminele figuren)

Indien eenzelfde verdachte meerdere feiten heeft gepleegd in de beschouwde periode, dan wordt hij ook meerdere keren geteld (zie ook de methodologische nota)

Ans

2023

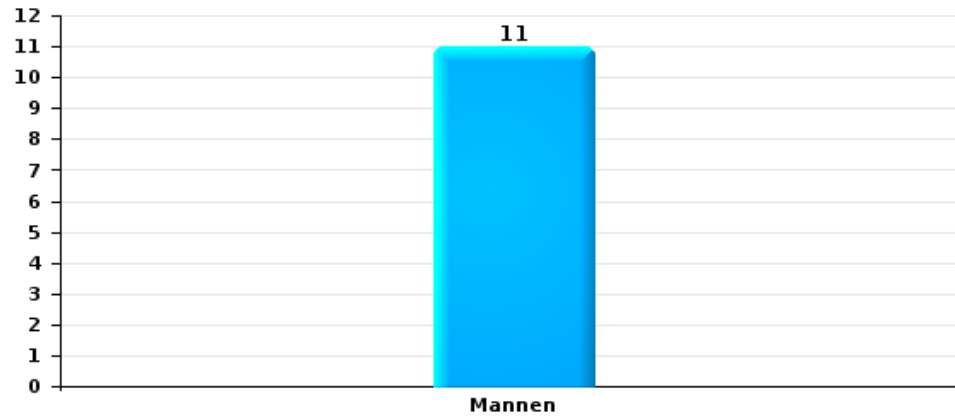
Inbraak in gebouw (totaal)





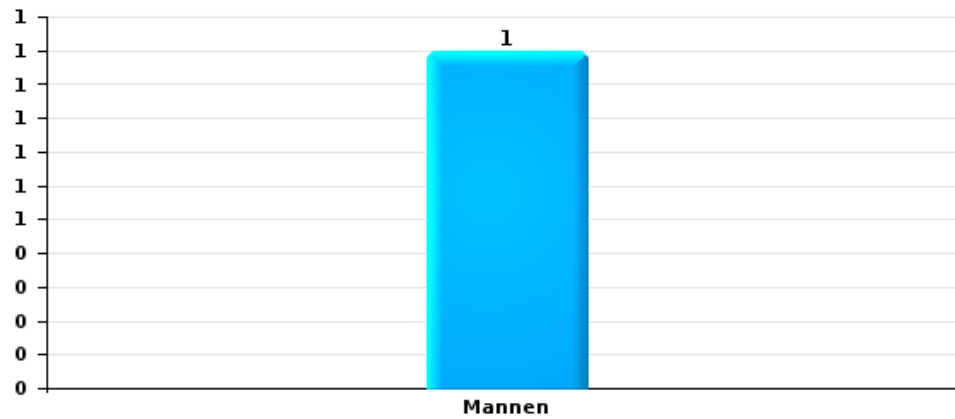
Diefstal uit of aan voertuig

Aantal feitverdachten volgens geslacht



Fietsdiefstal

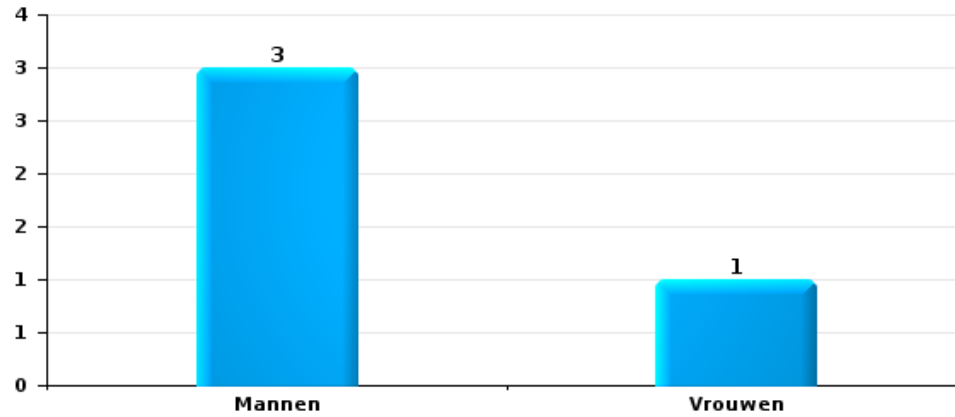
Aantal feitverdachten volgens geslacht





Beschadiging van auto

Aantal feitverdachten volgens geslacht





2.3. Aantal feitverdachten volgens de leeftijd van de gekende verdachten (Top 5 van hoofdcategorieën)

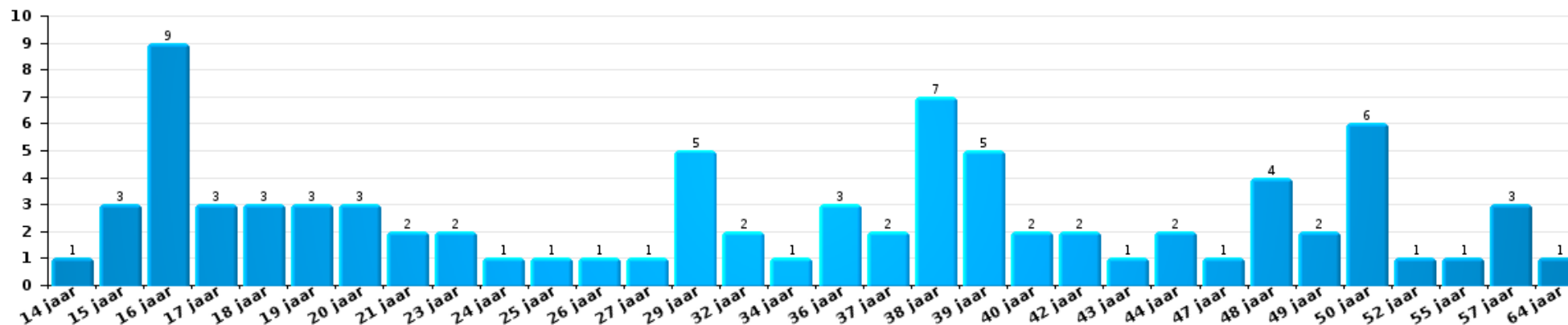
1) Indien eenzelfde verdachte meerdere feiten heeft gepleegd in de beschouwde periode, dan wordt hij ook meerdere keren geteld, al dan niet in dezelfde leeftijdscategorie - 2) Verdachten jonger dan 14 jaar en ouder dan 90 jaar zijn niet weergegeven in de tabel (zie ook de methodologische nota)

Ans

2023

Diefstal en afpersing

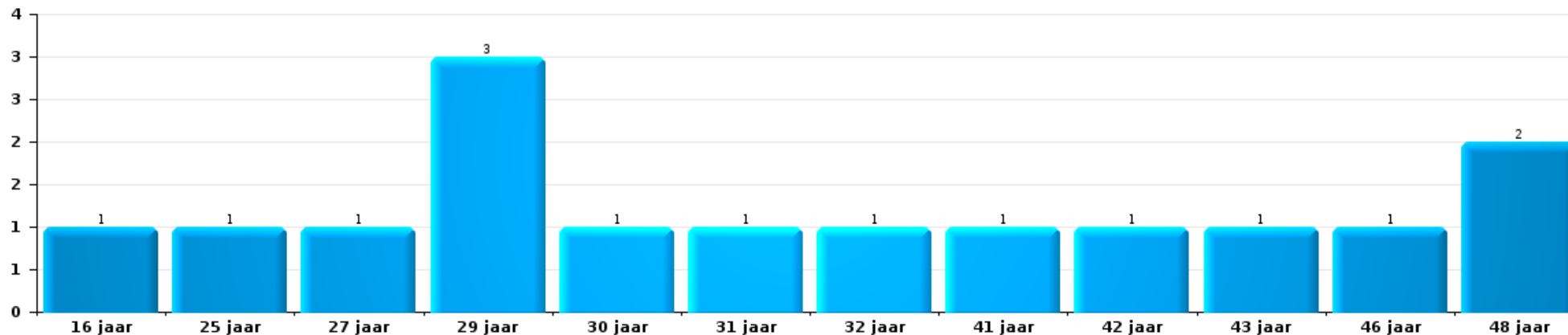
Aantal feitverdachten volgens leeftijd (chronologisch)





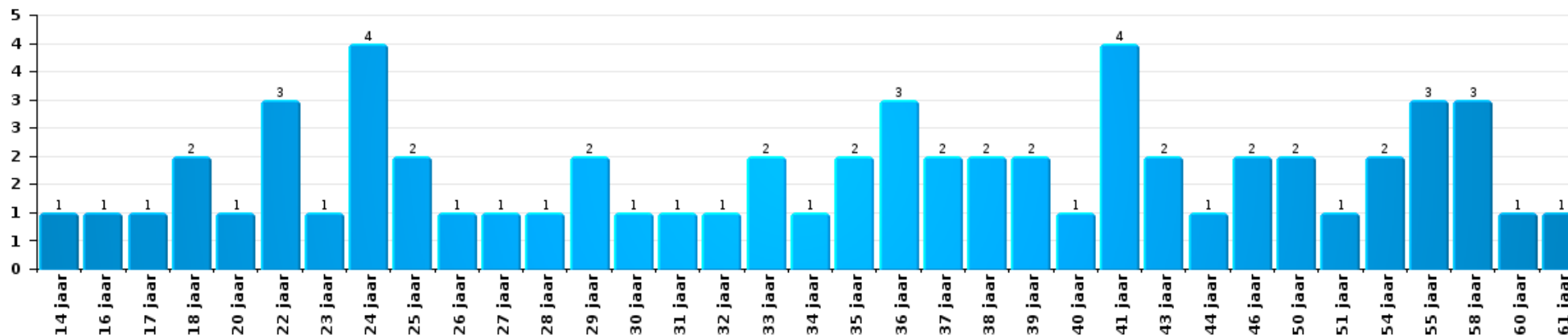
Beschadigen van eigendom

Aantal feitverdachten volgens leeftijd (chronologisch)



Misdr. tegen de lichamelijke integriteit

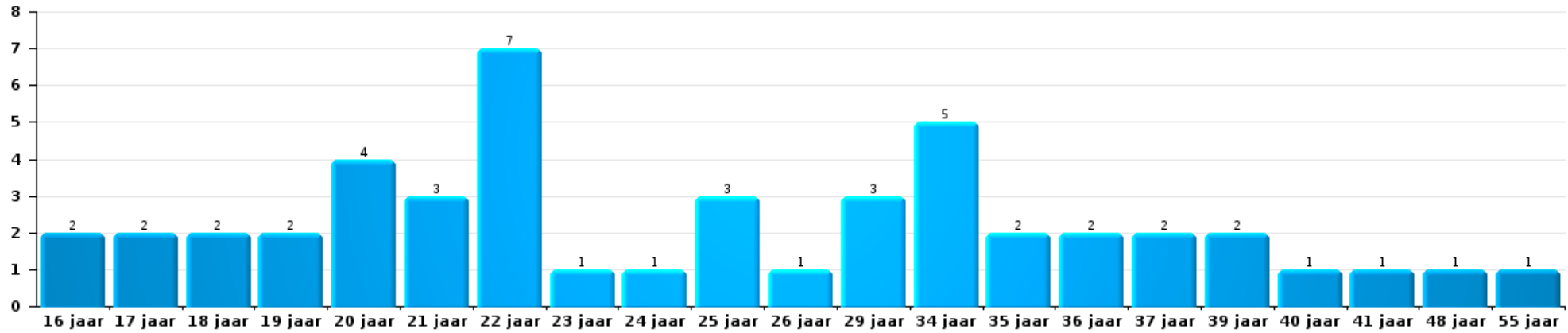
Aantal feitverdachten volgens leeftijd (chronologisch)





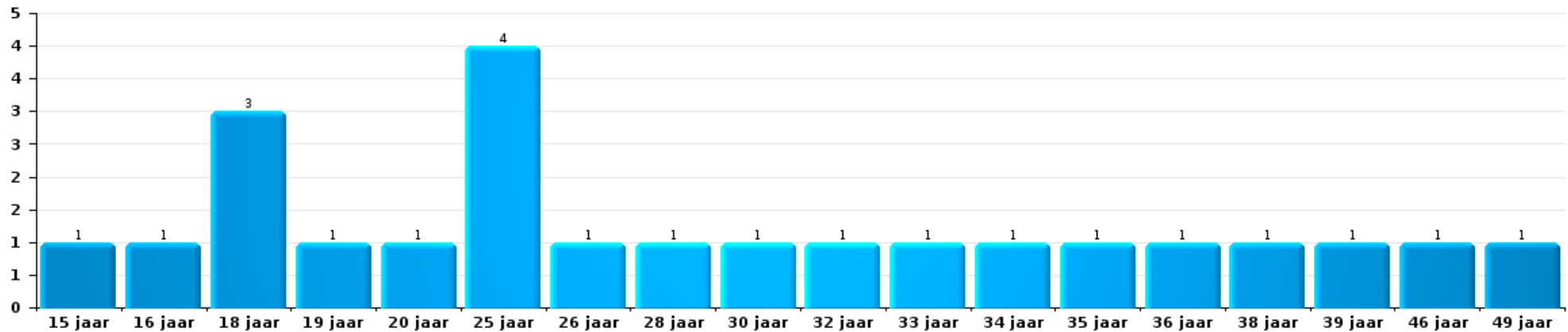
Drugs

Aantal feitverdachten volgens leeftijd (chronologisch)



Bedrog

Aantal feitverdachten volgens leeftijd (chronologisch)





2.4. Aantal feitverdachten volgens de leeftijd van de gekende verdachten (Top 5 van criminele figuren)

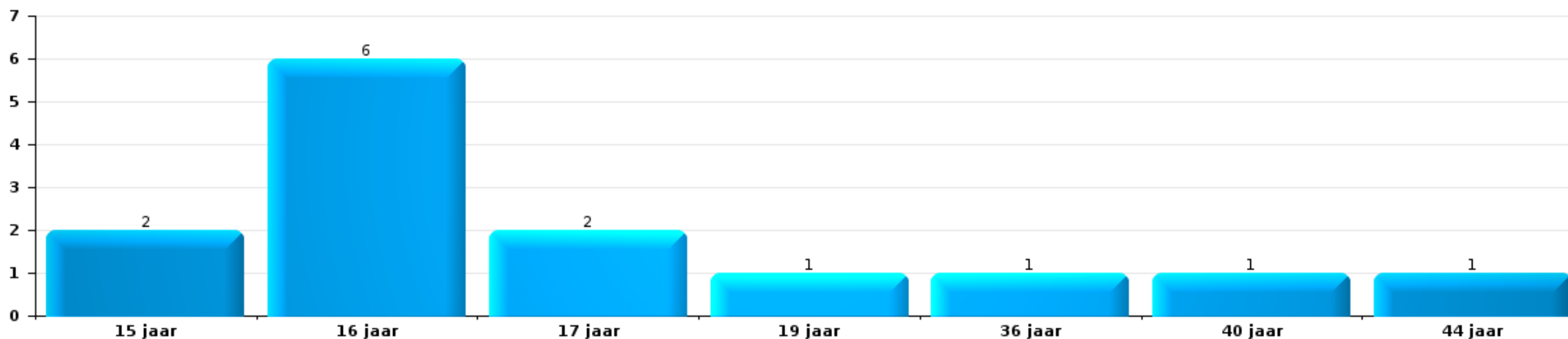
1) Indien eenzelfde verdachte meerdere feiten heeft gepleegd in de beschouwde periode, dan wordt hij ook meerdere keren geteld, al dan niet in dezelfde leeftijdscategorie; 2) Verdachten jonger dan 14 jaar en ouder dan 90 jaar zijn niet weergegeven in de tabel (zie ook de methodologische nota)

Ans

2023

Inbraak in gebouw (totaal)

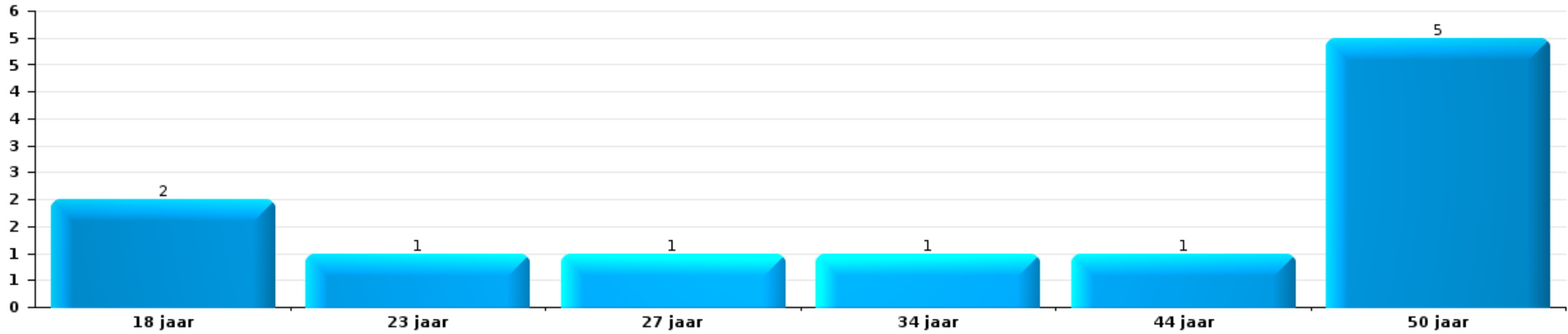
Aantal feitverdachten volgens leeftijd (chronologisch)





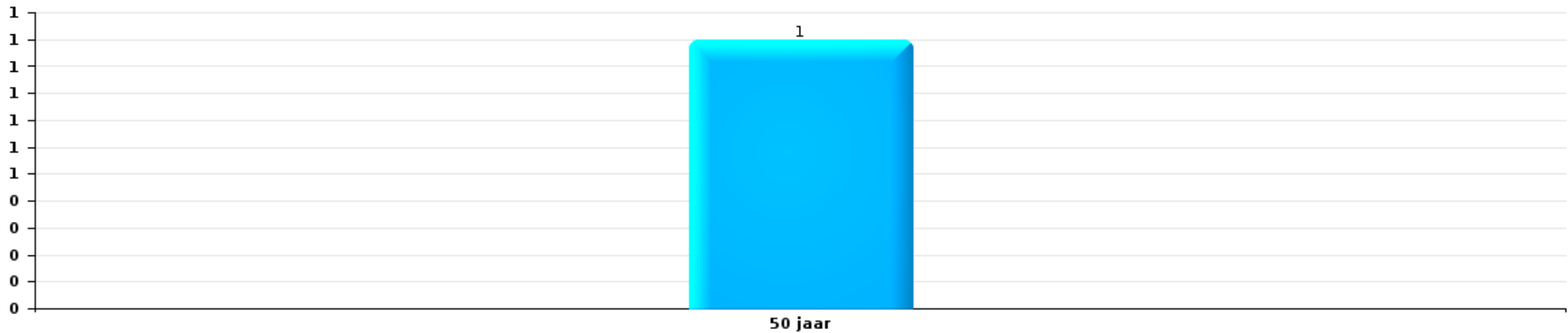
Diefstal uit of aan voertuig

Aantal feitverdachten volgens leeftijd (chronologisch)



Fietsdiefstal

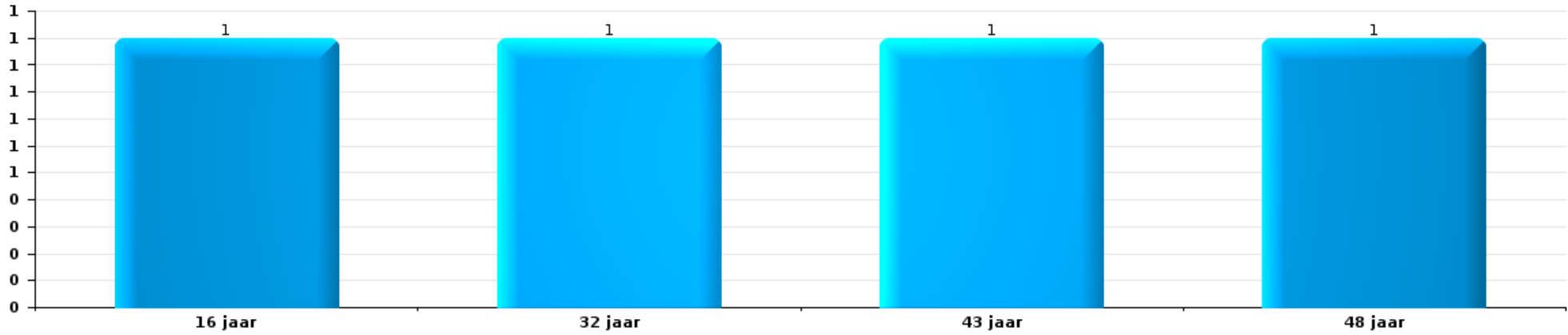
Aantal feitverdachten volgens leeftijd (chronologisch)





Beschadiging van auto

Aantal feitverdachten volgens leeftijd (chronologisch)



POLITIËLE CRIMINALITEITSSTATISTIEKEN

PLEEGPLAATS: GEMEENTE

Ans

***Bijlage I: Detailrapport per misdrijfcategorie
Strafwetboek***



Ans

Inbreuk Strafwetboek

Misd. tegen de lichamelijke integriteit

		2000	2013	2014	2015	2016	2017	2018	2019	2020	2021	2022	2023
Moord	Vergiftiging (moord)						1						
	Andere	1	1									1	1
	Subtotaal	1	1				1					1	1
Doodslag	Oudermoord (doodslag)												1
	Andere				2	2	1			1	2	8	4
	Subtotaal				2	2	1	1		1	2	8	5
	Vol.												
Marteling en mishandeling	Foltering		1										
	Onmenselijke behandeling			2	2	1			1				
	Onterende behandeling			1	1					2			
	Subtotaal		1	3	3	1			1	2			
Opz. slagen en/of verwondingen binnen familie	Tussen partners of ex-partners	13	56	44	42	43	50	49	59	63	52	69	60
	Bij algemene familiale moeilijkheden	38											
	Door de ouders op een minderjarige	4	7	10	6	6	10	11	8	12	10	3	12
	Door de ouders op kwetsbaar persoon							1				1	
	Tegen de ouders	2	5	9	7	6	3	6	10	8	9	6	10
	Tegen andere bloedverwanten in opgaande of zijlijn		1	3	2	3		1		2	3	1	3
	Subtotaal	57	69	66	57	58	63	68	77	85	74	80	85

Misd. tegen de lichamelijke integriteit

		2000	2013	2014	2015	2016	2017	2018	2019	2020	2021	2022	2023	
Opz. slagen en/of verwondingen buiten familie	Vechtpartij (=wederzijdse slagen)	Vol.	30	22	25	18	19	33	30	32	27	37	51	41
	Slagen aan politie-ambtenaar	Vol.		1	2	2	5		2		2	1	3	2
	Op een minderjarige door gezaghebbend persoon	Vol.	5	4	3	2	2	3	2	2	2	1	2	3
	Op een minderjarige hoedanigheid dader onbekend	Vol.	4	5	2	6	8	4	5	6	4	5	4	8
	Op kwetsbaar persoon door gezaghebbend persoon	Vol.		1		1		1					1	
	Op kwetsbaar persoon (hoedanigheid dader onbekend)	Vol.					1		1	2	2			2
	Op minderjarige dr samenwonende zonder gezagsrel.	Vol.											2	1
	Op een scheidsrechter van een sportwedstrijd	Vol.										1		
	Slagen aan personeel openbaar vervoer	Vol.			1		2			1				
	Slagen aan personeel andere openbare dienst	Vol.		1				1		1		1		
	Slagen aan medisch beroep	Vol.				1	1		1					
	Slagen aan personeel onderwijsinstelling	Vol.		2	2			2	1	1			2	1
	Slagen aan cipers/veiligheidskorps	Vol.						1						
	Niet nader bepaald	Vol.	86	69	68	72	90	75	72	62	52	65	75	76
	Subtotaal	125	105	103	102	128	120	114	107	89	111	140	134	
Schuldig verzuim														
	Vol.			1	1		1	1					2	
	Subtotaal			1	1		1	1				2		
Andere opzet. misd. tg. lichamelijke integriteit	Onthouding verzorging van kind/kwetsbaar persoon	Vol.			1	1	1				1			
	Verlaten kind of kwetsbaar persoon	Vol.	1			6	2	3	5	2	1		2	
	Achterlaten van een kind in behoeftige toestand	Vol.	1		1	1							1	
	Toediening van schadelijke stoffen	Vol.						1		1		1		
	Pog.	Pog.	1											
	Vergiftiging voedingswaren	Vol.											1	
	Kwaadwillige belemmering van het verkeer	Vol.	1	2		5	5	6	11	1	16	11	14	2
Feitelijkheden en lichte geweldsdaden	Vol.	2	5	6	5	5	3	2	5	6	5	11	7	
	Subtotaal	6	7	7	11	18	12	17	11	25	18	27	12	
Onopzet. misd. tg. lichamelijke integriteit	Onopzettelijk doden	Pog.		1										
	Onopzettelijke slagen en/of verwondingen	Vol.	5	1	2	2	3		4	1		1	1	
	Verzuim van onderhoud kind of kwetsbaar persoon	Vol.				1				1			2	
	Hondenbeet	Vol.		1	1		7		4	3	3	1	6	2
	Niet nader bepaald	Vol.						1						
	Subtotaal	5	3	3	3	10		9	5	3	2	7	4	
Totaal		194	186	183	179	217	198	210	201	205	207	265	241	



Misd. tegen de persoonlijke vrijheid

		2000	2013	2014	2015	2016	2017	2018	2019	2020	2021	2022	2023
Ontvoering van minderjarige of kwetsbaar persoon	Ouderlijke ontvoering				1	2	1	1				1	
													2
	Andere ontvoering	3			1								
			1	1	1		1		1	1	2		
		3	1	1	3	2	2	1	1	1	2	1	2
Subtotaal		3	1	1	3	2	2	1	1	1	2	1	2
Vrijheidsberoving door particulier		1	1	1		1	2	2			3	2	6
										1			
		1	1	1		1	2	2		1	3	2	6
		1	1	1		1	2	2		1	3	2	6
		1	1	1		1	2	2		1	3	2	6
Subtotaal		1	1	1		1	2	2		1	3	2	6
Totaal		4	2	2	3	3	4	3	1	2	5	3	8

Zedenmisdrijven

		2000	2013	2014	2015	2016	2017	2018	2019	2020	2021	2022	2023
Verkrachting zonder de dood tot gevolg	Slachtoffer <10j	1	1		1	1	3	2	2				
	Slachtoffer 10j - 14j	1		1	2	2	1	2					
									1		1		
	Slachtoffer 14j - 16j		2		2	1	4	1	1	1	1	1	
													1
	Slachtoffer 16j - 18j	1				1	1	3	1		5		
												1	1
	Slachtoffer meerderjarig	1	5	5	4		2	10	7	10	6	1	1
									1		1		
	Slachtoffer leeftijd onbekend											1	
		4	9	6	10	5	11	18	13	11	15	5	1
Subtotaal		4	9	6	10	5	11	18	13	11	15	5	1
Verkrachting zonder de dood tot gevolg (nwSSW)	Slachtoffer <16j											1	5
	Slachtoffer 16j - 18j												2
													1
	Slachtoffer meerderjarig									1	5	5	
												1	1
											1	7	14
Subtotaal											1	7	14



Zedenmisdrijven

		2000	2013	2014	2015	2016	2017	2018	2019	2020	2021	2022	2023
Aanranding eerbaarheid met geweld / bedreiging	Slachtoffer < 16j	Vol.	1	2		2		1	2	1	3	1	1
	Slachtoffer 16j - 18j	Vol.			1							1	
	Slachtoffer meerderjarig	Vol.			2	1	2	1	1	2		5	1
	Subtotaal		1	2	2	4	2	2	3	3	3	6	3
Aanranding eerbaarheid zonder geweld / bedreiging	Slachtoffer < 16j	Vol.	2	4	4	2	3	2	6		7	6	3
	Slachtoffer 16j - 18j	Vol.			1		2			1			
	Slachtoffer leeftijd onbekend	Vol.				5		1			1		
	Subtotaal		2	4	5	2	10	2	7		8	7	3
Aanranding eerbaarheid niet nader bepaald		Vol.					1						
	Subtotaal						1						
Aantasting seksuele integrit. zonder dood (nwSSW)	Slachtoffer <16j	Vol.							3			5	6
	Slachtoffer 16j - 18j	Vol.										1	
	Slachtoffer meerderjarig	Vol.											4
	Subtotaal								3			6	10
Kinderpornografie	Bezit	Vol.		1	1	2	1	2		5	2	1	
	Verspreiding	Vol.	1	2	3	3	5	1	2	10	1	3	1
	Toegang kinderporno via technologie	Vol.						1					
	Niet nader bepaald	Vol.		1									
Subtotaal		1	4	4	5	6	4	2	15	3	4	1	
Pornografie		Vol.			1					1			
	Subtotaal				1					1			
Aanzetting tot ontucht	Slachtoffer minderjarig	Vol.			1		1		2	1	2		
	Slachtoffer meerderjarig	Vol.				1							
	Leeftijd slachtoffer onbekend	Vol.					1						
	Andere reclame voor ontucht	Vol.				1							
Subtotaal				1		3	2		2	1	2		
Uitbuiting van iemands ontucht	Slachtoffer minderjarig	Vol.									1		
	Slachtoffer meerderjarig	Vol.			1		1		1			2	
	Leeftijd slachtoffer onbekend	Vol.						1					
	Subtotaal				1		1		2			1	2



Zedenmisdrijven

		2000	2013	2014	2015	2016	2017	2018	2019	2020	2021	2022	2023
Openbare zedenschennis	Handelingen (exhibitionisme, enz.)	Vol.	1	4	3		1	3	1	5	3	7	6
	Geschriften, afbeeldingen, voorwerpen	Vol.	2				6		2		2		
	Exhibitionisme (nwSSW)	Vol.											8
	Extreem pornograf. of gewelddadige inhoud (nwSSW)	Vol.											1
	Niet nader bepaald	Vol.	2		1								
	Subtotaal	5	4	4		7	3	3	5	5	7	6	9
Voyeurisme	Observatie/opname van naaktheid of intimiteit	Vol.		2	1			2	4	5	4	1	3
	Verspreiding opname naaktheid of intimiteit	Vol.							3	5	4	1	
	Subtotaal		2	1			2	4	8	9	5	4	
Voyeurisme via technisch/ander hulpmiddel (nwSSW)	Slachtoffer meerderjarig	Vol.										1	
	Subtotaal											1	
Verspreiding van seksueel getinte inhoud (nwSSW)	Slachtoffer 16j - 18j	Vol.										1	
	Slachtoffer meerderjarig	Vol.											1
	Subtotaal											1	1
Versprei. seks. inhoud kwaad opzet/winst (nwSSW)	Slachtoffer <16j	Vol.										1	2
	Subtotaal											1	2
Grooming (contact via ICT met minderjarige < 16 j)		Vol.								1			
	Subtotaal									1			
Grooming online - met ICT (nwSSW)	Slachtoffer <16j	Vol.											1
	Subtotaal												1
Totaal		13	25	25	21	34	27	39	50	41	48	40	38

Misdr. tegen andere morele waarden en gevoelens

		2000	2013	2014	2015	2016	2017	2018	2019	2020	2021	2022	2023	
Belaging	Pesterij per telefoon (OLD)	Vol.	14											
		Vol.	3	70	83	64	59	39	58	86	78	95	98	113
	Subtotaal	17	70	83	64	59	39	58	86	78	95	98	113	
Grafschennis		Vol.					1							
	Subtotaal						1							



Misd. tegen andere morele waarden en gevoelens

		2000	2013	2014	2015	2016	2017	2018	2019	2020	2021	2022	2023
Schending van het beroepsgeheim	Vol.			1		1	1	1					2
	Subtotaal			1		1	1	1					2
Schending van de eer	Laster en eerroof	22	13	8	9	9	7	11	15	8	13	12	12
	Lasterlijke aangifte	1	1	1	1			1	1			1	
	Lasterlijke aantijging			1			3		1				
	Kwaadwillige ruchtbaarmaking		1			1							
	Beledigingen (Wanbedrijf)	2	3	5	6	8	7	6	2	2	6	2	1
Subtotaal	25	18	15	16	18	17	18	19	10	19	15	13	
Persoonlijke levenssfeer	Heimelijke nachtelijke binnendringing	1											
	Woonstschennis door particulier	7	5	1	2	4	2	2	4	2	4	5	8
	Schending van het briefgeheim	2	1		1		2					4	2
Subtotaal	10	6	1	3	4	4	2	4	2	4	9	10	
Nachtlawaai	Vol.	2	2	2	1	4		1	1	3	2	2	4
	Subtotaal	2	2	2	1	4		1	1	3	2	2	4
Misbruik zwakheden personen	Vol.							1	1				
	Subtotaal							1	1				
Bezetting andermans goed (kraken)	Binnendringen/bezetten/verblijven (niet bewoond)											1	
	Binnendringen/bezetten/verblijven (bewoond)									1			
	Subtotaal									1		1	
Totaal	54	96	102	84	86	62	81	111	93	121	125	142	

Misd. tegen het juridisch statuut van het kind

		2000	2013	2014	2015	2016	2017	2018	2019	2020	2021	2022	2023
Niet-afgeven van kinderen	Door de ouders	11	15	17	30	19	8	8	12	24	29	18	9
	Door persoon ermee belast		1		3					1			1
	Subtotaal	11	16	17	33	19	8	8	12	25	29	18	10
Niet nader bepaald	Vol.	2											
	Subtotaal	2											
Totaal	13	16	17	33	19	8	8	12	25	29	18	10	

Diefstal en afpersing

		2000	2013	2014	2015	2016	2017	2018	2019	2020	2021	2022	2023	
Diefstal met vzo	Met geweld	Vol.	42	28	27	22	27	21	20	22	17	22	18	16
		Pog.	12	2	8	2	7	6	4	3	4			3
	Zonder geweld	Vol.	555	384	349	249	241	219	324	202	140	186	211	194
		Pog.	298	243	221	174	161	133	165	121	71	92	120	115
	Subtotaal	907	657	605	447	436	379	513	348	232	300	349	328	
Diefstal zonder vzo	Met geweld	Vol.	14	14	31	19	7	7	11	12	6	7	7	5
		Pog.	3	2	1		1	1		1		1		
	Zonder geweld, Zakkenrollerij	Vol.	51	42	33	40	37	25	27	29	25	20	26	26
		Pog.		1	1				1			1		
	Zonder geweld, Gebruiksdiefstal	Vol.	1	1	2		1	3	1		2		2	4
	Zonder geweld, Huisdiefstal	Vol.	11	12	4	10	6	2	9	4	6	5	2	7
	Zonder geweld	Vol.	590	344	379	315	231	268	319	317	212	316	345	284
		Pog.	11	3	1	7	2	6	5	6	4	2	3	8
	Subtotaal	681	419	452	391	285	312	373	369	255	352	385	334	
Diefstal niet nader bepaald		Vol.	43	1	2	1	1	3	3	4		2	1	2
		Pog.	4											
		Subtotaal	47	1	2	1	1	3	3	4		2	1	2
Afpersing		Vol.	4	8	3	4	3	6	1	8	4	2	1	4
		Pog.	4	1	2	1	3	7	2	3	3	2	3	7
		Subtotaal	8	9	5	5	6	13	3	11	7	4	4	11
Totaal		1.643	1.086	1.064	844	728	707	892	732	494	658	739	675	

Bedrog

		2000	2013	2014	2015	2016	2017	2018	2019	2020	2021	2022	2023	
Witwassen		Vol.		3	5	3	3	1	4	1	10	9	7	6
		Pog.									1			
		Subtotaal		3	5	3	3	1	4	1	10	10	7	6
Heling	Gewone heling	Vol.	12	13	13	4	4	7	1	4	6	7	6	7
	Gekwalificeerde heling	Vol.	3	4	2	2	2						1	2
	Niet nader bepaald	Vol.	1						1					
		Subtotaal	16	17	15	6	6	7	1	5	6	7	7	9



GEREGISTREERDE CRIMINALITEIT OP HET NIVEAU VAN DE GEMEENTE

Bedrog

		2000	2013	2014	2015	2016	2017	2018	2019	2020	2021	2022	2023	
Flessentrekkerij	Brandstof / smeerolie	Vol.	149		1		1	1						
	Dranken en spijzen	Vol.		1	1		2		1		1	1	2	
	Huurrijtuig	Vol.		1		1		1	2		2		2	
		Subtotaal	149	2	2		3	2	2	3		3	1	4
Verduistering en bedrieglijke vernietiging	Bedrieglijke verberging	Vol.	28	7	7	11	6	2	9	10	12	9	10	18
	Van geld, papieren, enz.	Pog.	1											
	Van in beslag genomen voorwerpen	Vol.	1					1	1	1		1	1	
	Van roerende goederen van echtgenoten	Vol.		1										
	Van nalatenschap	Vol.			1									
	Niet nader bepaald	Vol.	1			1	1	1	1					
	Subtotaal	31	8	8	12	7	4	12	12	12	11	11	18	
Oplichting	Internetfraude	Vol.		10	18	22	8	22	33	34	35	44	55	55
		Pog.		3	3	6	4	6	4	7	6	5	7	1
	Oplichting zonder internet	Vol.	1	25	13	33	20	23	37	17	14	15	27	17
		Pog.		3	3	5		5	2	1	3		2	2
	Niet nader bepaald	Vol.	17											
		Pog.	5											
	Subtotaal	23	41	37	66	32	56	76	59	58	64	91	75	
Bedriegerij	Verkochte waren / geleverd werk	Vol.				1	1		2	1				
		Subtotaal				1	1		2	1				
Misbruik van vertrouwen en verwante misdr.	Misbruik van vertrouwen	Vol.	56	22	18	19	12	18	27	20	13	28	32	20
	Misbruik van zwakheden	Vol.	1		2	1	2	2	1	2	2	4	5	2
		Subtotaal	57	22	20	20	14	20	28	22	15	32	37	22
Misbruik van maatschappelijk vermogen	Door vennootschappen	Vol.						1		1				1
	Niet nader bepaald	Vol.								1				
	Andere	Vol.								1				
		Subtotaal						1		3				1
Misdr. ivm insolventie	Door de schuldenaar	Vol.							1					
	Niet nader bepaald	Vol.		2	1	1	1	1	3	1	1	1	1	4
		Subtotaal		2	1	1	1	1	3	2	1	1	1	4



Bedrog

	2000	2013	2014	2015	2016	2017	2018	2019	2020	2021	2022	2023	
Bedrieglijk onvermogen	Vol.			1									
	Subtotaal			1									
Ongedekte cheques	Vol.	3											
	Subtotaal	3											
Totaal		279	95	89	109	67	92	128	108	102	128	155	139

Beschadigen van eigendom

	2000	2013	2014	2015	2016	2017	2018	2019	2020	2021	2022	2023	
Opzettelijke brandstichting	Vol.				1	1		1	1			2	
	Vol.	3		1	1	1		2			1	1	
	Pog.						1						
	Vol.	2		1	1	1		2	7	3	2	1	4
	Vol.	7	4	4	4	1	5	5	7	11	3	2	8
	Pog.												1
	Vol.	2	3		1	2	2	1	1				
	Subtotaal	14	7	6	7	6	9	10	16	15	6	3	16
Onopzettelijke brandstichting	Vol.	21	7	6	6	7	6	5	4	3	8	9	4
	Subtotaal	21	7	6	6	7	6	5	4	3	8	9	4
Vernieling, onbruikbaarmaking, beschadiging	Vol.	72		1			3	1	1	2			
	Vol.											2	1
	Vol.	2	1			1	1						
	Pog.	3											
	Subtotaal	77	1	1		1	4	1	1	2		2	1
Vandalisme	Vol.	94	104	133	89	121	108	96	112	109	103	113	77
	Vol.	15	10	11	7	5	5	4	11	5	7	12	14
	Vol.	2	11	9	12	14	10	9	6	4	6	6	5
	Vol.	64	50	52	45	49	49	56	59	53	59	51	50
	Vol.	6	2	1				1	3	1	2	1	4
	Subtotaal	181	177	206	153	189	172	166	191	172	177	183	150
Totaal		293	192	219	166	203	191	182	212	192	191	197	171



Misdr. tegen de veiligheid van de staat

		2000	2013	2014	2015	2016	2017	2018	2019	2020	2021	2022	2023
Inwendige staatsveiligheid	Vol.						1						
	Subtotaal						1						
Terrorisme	Terroristische groep	Vol.			1				2				
	Subtotaal				1				2				
Totaal					1		1		2				

Misdr. tegen gezag van de overheid

		2000	2013	2014	2015	2016	2017	2018	2019	2020	2021	2022	2023	
Geweld tegen overheidspersonen	Vol.			1		1	1	1			1		1	
	Subtotaal			1		1	1	1			1		1	
Weerspannigheid	Gewapende weerspannigheid	Vol.	1	1	2	3	1		5	1		1	1	2
	Ongewapende weerspannigheid	Vol.	5	28	20	11	16	11	20	10	12	6	4	8
	Niet nader bepaald	Vol.		1		3		1	2			1		1
	Subtotaal	6	30	22	17	17	12	27	11	12	8	5	11	
Smaad	Vol.	17	19	14	11	9	11	9	20	17	10	12	11	
	Subtotaal	17	19	14	11	9	11	9	20	17	10	12	11	
Andere misdrijven	Zegelverbreking	Vol.					1	2			1			
	Nijverheid, koophandel en openbare veilingen	Vol.			1									
	Subtotaal				1		1	2			1			
Totaal		23	49	37	29	27	25	39	31	29	20	17	23	

Misdr. tegen de openbare trouw

		2000	2013	2014	2015	2016	2017	2018	2019	2020	2021	2022	2023	
Valsheid in geschriften	Schriftvervalsing	Vol.	21	13	4	6	6	11	5	6	7	2	5	5
	Gebruik van valse en vervalste geschriften	Vol.	26	13	12	3	6	10	4	12	7	9	11	11
	Pog.												1	
	Subtotaal	47	26	16	9	12	21	9	18	14	11	16	17	


Misd. tegen de openbare trouw

		2000	2013	2014	2015	2016	2017	2018	2019	2020	2021	2022	2023	
Aanmatiging	Inmenging in openbare ambten	Vol.	9	2	1					1				
	Van ambten	Vol.	6			1				1				
	Van naam	Vol.	9	11	3	6	14	10	9	5	11	5	1	13
	Niet nader bepaald	Pog.												1
		Vol.		1										
	Subtotaal		24	14	4	6	15	10	9	5	13	5	1	14
Namaking / Vervalsing	Namaking	Vol.		2	1	4	3		2	1	2			
	Vervalsing	Vol.	1		3	3	1	1	1		1	1	1	
	Niet nader bepaald	Vol.				1								
		Subtotaal		1	2	4	7	5	1	1	3	1	3	1
Valse munt	Uitgifte	Vol.	8	1	1	1								
	Niet nader bepaald	Vol.				1								
	Andere	Vol.	4	1		2	2	1			2	1	1	
		Subtotaal		12	2	1	3	3	1			2	1	1
Valsheid voor het gerecht	Valse getuigenis	Vol.						1			1	1		
	Valse verklaringen	Vol.	1		2		2	1	2		2		1	
		Subtotaal		1	2		2	2	2		3	1	1	
Totaal		85	44	27	25	35	35	21	28	28	24	20	34	



Misdr. tegen de familie

		2000	2013	2014	2015	2016	2017	2018	2019	2020	2021	2022	2023
Familieverlating	Vol.	5	5	4	6	8	5	1	2		1	1	
	Subtotaal	5	5	4	6	8	5	1	2		1	1	
Weigering recht op persoonlijk contact	Vol.	94	26	19	17	32	29	24	15	24	28	24	28
	Subtotaal	94	26	19	17	32	29	24	15	24	28	24	28
Niet betaling onderhoudsgeld	Vol.	11		3	2	1		3		1	2	6	
	Subtotaal	11		3	2	1		3		1	2	6	
Gedwongen huwelijk	Vol.								1				
	Subtotaal								1				
	Totaal	110	31	26	25	41	34	28	17	26	31	31	28

Informaticacriminaliteit

		2000	2013	2014	2015	2016	2017	2018	2019	2020	2021	2022	2023
Hacking	Vol.		9	3	9	2	9	1	3	2	3	3	6
	Pog.		1										
	Subtotaal		10	3	9	2	9	1	3	2	3	3	6
Valsheid in informatica	Vol.		1	3	1	3	3	1		1	2	5	
	Subtotaal		1	3	1	3	3	1		1	2	5	
Informaticabedrog	Vol.		44	56	35	43	45	35	70	76	97	162	151
	Pog.		5	1	5	3	2	2	5	1	3	4	5
	Subtotaal		49	57	40	46	47	37	75	77	100	166	156
Sabotage	Vol.		2			1	2	2	1				2
	Subtotaal		2			1	2	2	1				2
	Totaal		62	63	50	52	61	41	79	80	105	174	164



Onwettige uitoefening van het openbaar gezag

		2000	2013	2014	2015	2016	2017	2018	2019	2020	2021	2022	2023
Publieke omkoping	Vol.									1			
	Subtotaal									1			
Daden van willekeur	Vol.												1
	Subtotaal												1
Misbruik van gezag	Vol.	1			1								
	Subtotaal	1			1								
Nalatigheid van de bewaarder	Vol.						1						
	Subtotaal						1						
	Totaal	1			1		1			1			1

Huisjesmelkerij

		2000	2013	2014	2015	2016	2017	2018	2019	2020	2021	2022	2023
Zonder vzo	Vol.		1										
	Subtotaal		1										
Met vzo	Vol.										1		
	Subtotaal										1		
	Totaal		1								1		

Mensenhandel

		2000	2013	2014	2015	2016	2017	2018	2019	2020	2021	2022	2023
Seksuele uitbuiting	Vol.						1			1		1	1
	Subtotaal						1			1		1	1
Economische uitbuiting	Vol.								1	1			
	Subtotaal								1	1			
Organenhandel	Vol.							1					
	Subtotaal							1					
	Totaal						1	1	1	2		1	1

Aanzetten misdaden of wanbedrijven

		2000	2013	2014	2015	2016	2017	2018	2019	2020	2021	2022	2023
Aanzetten wanbedrijven	Vol.										2		
	Subtotaal										2		
	Totaal										2		



Andere inbreuken Strafwetboek

		2000	2013	2014	2015	2016	2017	2018	2019	2020	2021	2022	2023
	Vol.					1					1		
	Subtotaal					1					1		
	Totaal					1					1		

Overtreding Strafwetboek

		2000	2013	2014	2015	2016	2017	2018	2019	2020	2021	2022	2023
Beledigingen (Overtreding)	Vol.	28	1	1									
	Subtotaal	28	1	1									
Ombrenging van dieren (Overtreding)	Vol.	1											
	Subtotaal	1											
Rondzwervende dieren	Vol.	1											
	Subtotaal	1											
Andere overtredingen SWB	Vol.	4											
	Subtotaal	4											
	Totaal	34	1	1									

POLITIËLE CRIMINALITEITSSTATISTIEKEN

PLEEGPLAATS: GEMEENTE

Ans

***Bijlage II: Detailrapport per misdrijfcategorie
Bijzondere Wetten***

AnsInbreuk bijzondere wetgevingDrugs

			2000	2013	2014	2015	2016	2017	2018	2019	2020	2021	2022	2023
Bezit		Vol.	8	131	144	94	75	35	82	85	82	37	33	37
		Pog.	1											
		Subtotaal	9	131	144	94	75	35	82	85	82	37	33	37
Gebruik	Gebruik in groep	Vol.	11											
	Individueel gebruik	Vol.	5											
	Gebruik vergemakkelijken	Vol.	4				2	1	1					
	Aanzetten tot gebruik	Vol.						1						
	Wanorde, schandaal of gevaar in openbare ruimte	Vol.												2
	Subtotaal	20				2	2	1						2
In- en uitvoer		Vol.	6	1	2	2					4		1	1
		Subtotaal	6	1	2	2					4		1	1
Fabricatie		Vol.		4	3	2	4	8	6	9	11	4	7	5
		Subtotaal		4	3	2	4	8	6	9	11	4	7	5
Handel		Vol.		17	9	9	7	8	10	12	22	9	10	7
		Subtotaal		17	9	9	7	8	10	12	22	9	10	7
Andere		Vol.	1	1				1	1		2	2	1	
		Subtotaal	1	1				1	1		2	2	1	
	Totaal	36	154	158	107	88	54	100	106	121	52	52	52	


Vreemdelingenwetgeving

			2000	2013	2014	2015	2016	2017	2018	2019	2020	2021	2022	2023
Illegale transmigratie	Schijnhuwelijk zonder beloning/dwang	Vol.		1	2			2	1	1	2	1		
	Schijn-wettelijk samenwonen zonder beloning/dwang	Vol.										1		
	Toegang tot het grondgebied	Vol.	1	8		6	1		5	5		3	7	5
	Verblijf	Vol.	7	64	33	45	20	29	35	41	32	34	47	50
	Verwijdering	Vol.				1								
	Inschrijving in vreemdelingenregister	Vol.		56	75	51	51	42	63	43	54	42	115	56
	Schijnerkenning zonder beloning/dwang	Vol.											1	
	Subtotaal		8	129	110	103	72	73	104	90	88	82	169	111
Schijnhuwelijk met beloning/dwang	Zich laten belonen	Vol.		1										
	Subtotaal			1										
Mensensmokkel		Vol.						1		2				
	Subtotaal							1		2				
Hulp bij illegaal verblijf		Vol.				1	1		1					1
	Subtotaal					1	1		1					1
Niet nader bepaald		Vol.			1		4							
	Pog.		1											
	Subtotaal		1		1		4							
	Totaal		9	130	111	104	77	74	105	92	88	82	169	112



Milieu

			2000	2013	2014	2015	2016	2017	2018	2019	2020	2021	2022	2023
Afstoffen	Afvaltransport	Vol.		8		2								
	Afval door beroepspersoon	Vol.			1									
	Afval door particulier	Vol.		2	1	2		2	1	1		1	6	18
	Afval door onbepaald persoon	Vol.	3											
	Afval: vergunning/erkenning	Vol.								1				
		Subtotaal	3	10	2	4		2	1	2		1	6	18
Andere dan afval	Stedenbouw	Vol.			1									
	Milieuvergunning	Vol.											1	
	Geluidshinder	Vol.	1											
	Bodemverontreiniging	Vol.				1			1	1				
	Andere leefmilieuhinder	Vol.	2											
		Subtotaal	3		1		1		1	1			1	
Biodiversiteit / Fauna en flora	Handel en bezit: CITES-wetgeving	Vol.												1
	Dierenwelzijn	Vol.	6	2	4	4	4	1	4	4	3	5	4	
	Vernietiging van dieren	Vol.	1			1								
		Subtotaal	7	2	4	5	4	1	4	4	3	5	4	1
Niet nader bepaald		Vol.	1											
		Subtotaal	1											
		Totaal	14	12	7	9	5	3	6	7	3	6	11	19



Wapens en springstoffen

			2000	2013	2014	2015	2016	2017	2018	2019	2020	2021	2022	2023
Illegaal bezit	Vuurwapen	Vol.		113	11	20	7	15	6	10	13	10	12	7
	Blank wapen of niet-vuurwapen	Vol.		10	17	13	6	5	10	10	15	7	9	14
	Munitie	Vol.		3			1	2		2	3	2	4	8
	Onderdelen/toebehoren	Vol.		1					1					
	Niet nader bepaald	Vol.	5			1			1					
	Subtotaal		5	127	28	34	14	22	18	22	31	19	25	29
Illegale dracht / vervoer	Vuurwapen	Vol.		2	1		3		3		2	1	2	
	Blank wapen of niet-vuurwapen	Vol.		18	14	18	10	2	13	7	23	10	23	18
	Onderdelen/toebehoren	Vol.								1				
	Niet nader bepaald	Vol.	12											
	Subtotaal		12	20	15	18	13	2	16	8	25	11	25	18
Illegale handel	Vuurwapen	Vol.		4	1	3		2				1		1
	Blank wapen of niet-vuurwapen	Vol.					1		1					
	Niet nader bepaald	Vol.	1			1							1	
	Subtotaal		1	4	1	4	1	2	1			1	1	1
Illegale vervaardiging / herstelling	Onderdelen/toebehoren	Vol.												1
	Subtotaal													1
Springstoffen		Vol.	1											
	Subtotaal		1											
Andere	Documenten	Vol.		2										
	Verkoop per postorder/internet van vuurwapen	Vol.						1	1			1		
	Veiligheidsmaatregelen	Vol.				1								
	Subtotaal			2		1		1	1			1		
	Totaal		19	153	44	57	28	27	36	30	56	32	51	49



Bescherming personen

			2000	2013	2014	2015	2016	2017	2018	2019	2020	2021	2022	2023
Discriminatie	Racisme en xenofobie	Vol.	3	2	3	1	3	2	3	5	8	5	5	3
	Op grond van seksuele geaardheid (homofobie)	Vol.		2	2	1		1	1	1	1	2	1	2
	Op grond van het geslacht (seksisme)	Vol.								1		1		
	Op grond van geloof of levensbeschouwing	Vol.							1	2				
	Niet nader bepaald	Vol.							1					
	Andere discriminatie	Vol.			1	1								
	Subtotaal		3	4	6	3	3	3	6	9	9	8	6	5
Bescherming privé-leven		Vol.	13	3	2	2	1	2	1			1	1	1
	Subtotaal		13	3	2	2	1	2	1			1	1	1
Bewakingscamera's		Vol.											1	
	Subtotaal												1	
Portretrecht		Vol.		3	3	4	2		1	1	1		2	
	Subtotaal			3	3	4	2		1	1	1		2	
Andere		Vol.	5							1				
	Subtotaal		5							1				
	Totaal		21	10	11	9	6	5	8	11	10	9	10	6



Ans

Inbreuk bijzondere wetgeving

Hormonen en doping

		2000	2013	2014	2015	2016	2017	2018	2019	2020	2021	2022	2023
Bezit	Vol.						1		3				
	Subtotaal						1		3				
	Totaal						1		3				

Voetbalwet

		2000	2013	2014	2015	2016	2017	2018	2019	2020	2021	2022	2023
Gooien voorwerpen	Vol.												1
	Subtotaal												1
Aanzet tot haat of woede	Vol.												2
	Subtotaal												2
	Totaal												3

Private veiligheid

		2000	2013	2014	2015	2016	2017	2018	2019	2020	2021	2022	2023
Bewaking- / beveiligingsfirma's	Vol.								1				
	Subtotaal								1				
	Totaal								1				



<u>Jeugdbescherming</u>		2000	2013	2014	2015	2016	2017	2018	2019	2020	2021	2022	2023
Wet op de leerplicht	Vol.	1			2	1	2	1	3			1	
	Subtotaal	1			2	1	2	1	3			1	
Wet op de jeugdbescherming	Vol.	16	5	6	8	13	21	16	15	15	20	23	25
	Subtotaal	16	5	6	8	13	21	16	15	15	20	23	25
Niet nader bepaald	Vol.		1	1		1	1						
	Subtotaal		1	1		1	1						
	Totaal	17	6	7	10	15	24	17	18	15	20	24	25



Sociaal strafwetboek		2000	2013	2014	2015	2016	2017	2018	2019	2020	2021	2022	2023
Belaging op het werk	Vol.		3	2	2	2	2	1	1		1	5	7
	Subtotaal		3	2	2	2	2	1	1		1	5	7
Geweld op het werk	Vol.												1
	Subtotaal												1
Werknemer in gevaar brengen	Vol.						1	1					1
	Subtotaal						1	1					1
Loon en andere vermogensrechtelijke voordelen	Vol.				1	1							
	Subtotaal				1	1							
Illegale arbeid	Vol.				1			1					
	Subtotaal				1			1					
Sociale fraude inzake bijdragen (zwartwerk)	Vol.		1	4	2	2	1		2	2	2	4	2
	Pog.					1							
	Subtotaal		1	4	2	3	1		2	2	2	4	2
Collectieve arbeidsbetrekkingen	Vol.	2											
	Subtotaal	2											
Toezicht	Vol.												1
	Subtotaal												1
Sociale zekerheid	Vol.	1		1									
	Subtotaal	1		1									
Misdr. tegen openbare trouw in sociaal strafrecht	Vol.		2		2		1			3	1		
	Subtotaal		2		2		1			3	1		
Oplichting in sociaal strafrecht	Vol.		1	2	8	5	3	6	6	3	2	3	5
	Subtotaal		1	2	8	5	3	6	6	3	2	3	5
Andere	Vol.			1	1				1				3
	Subtotaal			1	1				1				3
	Totaal	3	7	10	17	11	8	9	10	8	6	12	20



GEREGISTREERDE CRIMINALITEIT OP HET NIVEAU VAN DE GEMEENTE

Dronkenschap en alcohol

		2000	2013	2014	2015	2016	2017	2018	2019	2020	2021	2022	2023
Openbare dronkenschap	Vol.	3	34	28	26	29	24	33	41	37	34	29	38
	Subtotaal	3	34	28	26	29	24	33	41	37	34	29	38
Alcohol schenken aan dronken persoon	Vol.					1							
	Subtotaal					1							
	Totaal	3	34	28	26	30	24	33	41	37	34	29	38

Bevolkingsregister

		2000	2013	2014	2015	2016	2017	2018	2019	2020	2021	2022	2023
	Vol.	61	131	167	170	149	158	151	151	112	124	110	111
	Subtotaal	61	131	167	170	149	158	151	151	112	124	110	111
	Totaal	61	131	167	170	149	158	151	151	112	124	110	111

Identiteitskaart

		2000	2013	2014	2015	2016	2017	2018	2019	2020	2021	2022	2023
Niet in bezit	Vol.	11	4			1						1	
	Subtotaal	11	4			1						1	
Weigeren te vertonen	Vol.										1		
	Subtotaal										1		
Beschadigd	Vol.						1						
	Subtotaal						1						
Niet nader bepaald	Vol.		1	1									
	Subtotaal		1	1									
	Totaal	11	5	1		1	1				1	1	



Volksgezondheid

		2000	2013	2014	2015	2016	2017	2018	2019	2020	2021	2022	2023
Beoefening geneeskunst, verpleegkunde, enz.	Vol.										1	1	
	Subtotaal										1	1	
Gezondheidsbeleid	Vol.									1			
	Subtotaal									1			
Rookverbod	Vol.		2									1	
	Subtotaal		2									1	
Voedingswaren	Vol.											2	
	Subtotaal											2	
Weigering of verzuim naleving maatregelen	Vol.									446	26	3	
	Subtotaal									446	26	3	
Andere	Vol.	3								6		1	
	Subtotaal	3								6		1	
	Totaal	3	2							453	27	8	

Arbeid

		2000	2013	2014	2015	2016	2017	2018	2019	2020	2021	2022	2023
Algemeen reglement arbeidsbescherming	Vol.	2											
	Subtotaal	2											
Ambulante handel	Vol.	2		1									
	Subtotaal	2		1									
Bezoldiging gereguleerd beroep	Vol.	1											
	Subtotaal	1											
Bureau arbeidsbemiddeling tegen betaling	Vol.			1									
	Subtotaal			1									
Sociale fraude inzake bijdragen (zwartwerk)	Vol.	1	1	4	3	3				1	1	1	1
	Subtotaal	1	1	4	3	3				1	1	1	1
Andere	Vol.	1	2	1	5	1		2	2		1		1
	Subtotaal	1	2	1	5	1		2	2		1		1
	Totaal	7	3	7	8	4		2	2	1	2	1	2


Bescherming van de openbare inkomsten

		2000	2013	2014	2015	2016	2017	2018	2019	2020	2021	2022	2023
Douane en accijnzen	Vol.									1			
	Subtotaal									1			
Sociale fraude inzake uitkeringen	Vol.			2				1	1		1	2	
	Subtotaal			2				1	1		1	2	
BTW-fraude	Vol.		1					1					
	Subtotaal		1					1					
Fiscale fraude - inkomstenbelastingen	Vol.		1			1		1		1			
	Subtotaal		1			1		1		1			
Fraude inzake andere openbare inkomsten	Vol.			1									
	Subtotaal			1									
Niet nader bepaald	Vol.				1								
	Subtotaal				1								
	Totaal		2	3	1	1		3	1	2	1	2	

Economische wetgeving

		2000	2013	2014	2015	2016	2017	2018	2019	2020	2021	2022	2023
Namaak van intellectuele eigendomsrechten	Vol.			1	1								
	Subtotaal			1	1								
Andere	Vol.		1										
	Subtotaal		1										
	Totaal		1	1	1								



Handelspraktijken

		2000	2013	2014	2015	2016	2017	2018	2019	2020	2021	2022	2023
Marktpraktijken en consumentenbescherming	Vol.	2											
	Subtotaal	2											
Andere	Vol.								2	1		2	
	Subtotaal								2	1		2	
	Totaal	2							2	1		2	

Andere bijzondere wetten

		2000	2013	2014	2015	2016	2017	2018	2019	2020	2021	2022	2023
Vervoer	Vol.		1							1		1	1
	Subtotaal		1							1		1	1
Loterijen en kansspelen	Vol.	1						1					2
	Subtotaal	1						1					2
Misdr. in de audiovisuele sector	Vol.	2											
	Subtotaal	2											
Energie	Vol.												2
	Subtotaal												2
Onopzettelijke beschadiging kabels telecomnetwerk	Vol.						1				1		
	Subtotaal						1				1		
Inbreuken Wet politie spoorwegen	Vol.					1				3	1	1	3
	Subtotaal					1				3	1	1	3
Gerecht. reorganisatie/continuïteit ondernemingen	Vol.								1				
	Subtotaal								1				
Elektronische communicatiemiddelen	Vol.											1	
	Subtotaal											1	
Andere	Vol.	2											1
	Subtotaal	2											1
	Totaal	5	1			1	1	1	1	4	2	3	9



POLITIËLE CRIMINALITEITSSTATISTIEKEN

PLEEGPLAATS: GEMEENTE

Ans

***Bijlage III: Detailrapport
Criminele Figuren / Fenomenen***



Ans

CF Diefstal vervoermiddel

		2000	2013	2014	2015	2016	2017	2018	2019	2020	2021	2022	2023
Autodiefstal	Pog.	109	9	8	3	2	4			1	2	2	3
	Vol.	135	50	43	27	37	27	38	21	20	23	25	22
	Totaal	244	59	51	30	39	31	38	21	21	25	27	25
Motodiefstal	Pog.			1									
	Vol.	4	1	6	9	3	2	2	2	1			2
	Totaal	4	1	7	9	3	2	2	2	1			2
Carjacking	Pog.	3					2			1			
	Vol.	4	1	2		1	1		1		4	1	
	Totaal	7	1	2		1	3		1	1	4	1	
Homejacking	Vol.	1	1	1	1	1	1						1
	Totaal	1	1	1	1	1	1						1
Garagediefstal	Vol.	3	20	12	5	17	10	17	7	5	7	2	7
	Totaal	3	20	12	5	17	10	17	7	5	7	2	7
Bromfietsdiefstal	Pog.	1	1									1	2
	Vol.	22	7	7	3	6	5	6	2	1	7	7	7
	Totaal	23	8	7	3	6	5	6	2	1	7	8	9
Fietsdiefstal	Pog.	1									1		
	Vol.	17	8	15	14	8	11	17	7	22	25	18	18
	Totaal	18	8	15	14	8	11	17	7	22	26	18	18

CF Inbraak

		2000	2013	2014	2015	2016	2017	2018	2019	2020	2021	2022	2023
Woninginbraak	Pog.	149	178	139	116	96	84	114	78	45	55	79	64
	Vol.	222	234	182	136	134	86	152	88	60	84	83	79
	Totaal	371	412	321	252	230	170	266	166	105	139	162	143



CF Inbraak

		2000	2013	2014	2015	2016	2017	2018	2019	2020	2021	2022	2023
Inbraak in bedrijf of handelszaak	Pog.	25	34	43	28	29	27	20	19	17	13	13	36
	Vol.	78	63	74	34	37	33	40	24	22	23	20	26
	Totaal	103	97	117	62	66	60	60	43	39	36	33	62
Inbraak in openbare of overheidsinstelling	Pog.	4	5	11	11	15	5	10	1	3	2	3	2
	Vol.	17	5	16	7	17	14	18	12	6	8	8	4
	Totaal	21	10	27	18	32	19	28	13	9	10	11	6
Ramkraak	Pog.	1	1		1				1				
	Vol.	1	1	1				1					1
	Totaal	2	2	1	1			1	1				1
Inbraak in gebouw (totaal)	Pog.	178	216	193	155	140	116	144	98	64	70	95	102
	Vol.	316	302	272	177	188	133	209	124	86	115	110	109
	Totaal	494	518	465	332	328	249	353	222	150	185	205	211

CF Diefstal andere

		2000	2013	2014	2015	2016	2017	2018	2019	2020	2021	2022	2023
Diefstal gewapenderhand	Pog.	11	2	6	3	6	4	3	4	1	1		4
	Vol.	22	15	11	11	18	16	8	14	7	17	10	7
	Totaal	33	17	17	14	24	20	11	18	8	18	10	11
Diefstal met geweld zonder wapen	Pog.	8	3	5	1	4	9	4	3	6	2	4	4
	Vol.	47	40	58	37	21	16	25	28	22	17	19	20
	Totaal	55	43	63	38	25	25	29	31	28	19	23	24
Diefstal uit of aan voertuig	Pog.	26	13	19	11	19	18	18	24	4	9	12	12
	Vol.	201	76	91	73	72	101	118	101	56	115	120	96
	Totaal	227	89	110	84	91	119	136	125	60	124	132	108
Sacjacking uit auto	Vol.								1		1		
	Totaal								1		1		



CF Diefstal andere

		2000	2013	2014	2015	2016	2017	2018	2019	2020	2021	2022	2023
Diefstal van wapens en explosieven	Vol.	8	6	9	11	2	2	6	4	1	7	5	2
	Totaal	8	6	9	11	2	2	6	4	1	7	5	2
Steaming	Vol.			1									
	Totaal			1									
Handtasroof	Pog.	2		2									
	Vol.	17	2	11	1	3	1		5		1	2	2
	Totaal	19	2	13	1	3	1		5		1	2	2
Grijpdiefstal	Pog.	2	1	3			1	1					
	Vol.	25	16	30	15	8	8	10	20	7	5	12	8
	Totaal	27	17	33	15	8	9	11	20	7	5	12	8
Zakkenrollerij	Pog.		1	1				1			1		
	Vol.	99	50	39	42	39	27	27	31	27	25	27	27
	Totaal	99	51	40	42	39	27	28	31	27	26	27	27
Winkeldiefstal	Pog.	4					1		1	1	3	1	1
	Vol.	218	70	59	51	35	30	76	85	54	56	83	70
	Totaal	222	70	59	51	35	31	76	86	55	59	84	71
Diefstal met list	Pog.	7	16	10	9	18	7	5	4	7	2	1	6
	Vol.	25	49	51	39	44	32	28	37	22	26	31	27
	Totaal	32	65	61	48	62	39	33	41	29	28	32	33
Metaaldiefstal	Vol.	3	10	5	10	4	9	4	5	2	4	6	2
	Totaal	3	10	5	10	4	9	4	5	2	4	6	2
Werfdiefstal	Pog.	1		1	2						1		
	Vol.	10	9	6	2		3	4	5	3	3	13	5
	Totaal	11	9	7	4		3	4	5	3	4	13	5
Home-invasie	Pog.							1					1
	Vol.				1		1	1	1		1		1
	Totaal				1		1	2	1		1		2



CF Diefstal andere

		2000	2013	2014	2015	2016	2017	2018	2019	2020	2021	2022	2023
Dierendiefstal	Vol.	1	2		1		2				1	2	
	Totaal	1	2		1		2				1	2	
Ladingdiefstal	Vol.					1				1			
	Totaal					1				1			

ICT-criminaliteit

		2000	2013	2014	2015	2016	2017	2018	2019	2020	2021	2022	2023
Betaalkaartfraude	Pog.		3	1	2	2		1	4	1		1	1
	Vol.	6	25	35	27	28	26	21	41	40	36	74	80
	Totaal	6	28	36	29	30	26	22	45	41	36	75	81
Phishing	Pog.										1		1
	Vol.									7	16	28	40
	Totaal									7	17	28	41
Ransomware	Vol.						1		1		1		1
	Totaal						1		1		1		1
Shouldersurfing	Pog.								2				
	Vol.		1			1	3	1	3	1	1	3	3
	Totaal		1			1	3	1	5	1	1	3	3
Skimming	Vol.						1	1					
	Totaal						1	1					

CF Andere

		2000	2013	2014	2015	2016	2017	2018	2019	2020	2021	2022	2023
Geweld tegen beroepen van algemeen belang	Vol.		4	6	3	9	5	5	3	2	3	6	4
	Totaal		4	6	3	9	5	5	3	2	3	6	4
Groepsverkrachting	Vol.			1	2			1	1				
	Totaal			1	2			1	1				



CF Andere

		2000	2013	2014	2015	2016	2017	2018	2019	2020	2021	2022	2023
Graffiti	Vol.	2	12	9	17	16	10	11	6	5	6	8	5
	Totaal	2	12	9	17	16	10	11	6	5	6	8	5
Beschadiging van auto	Pog.	2											
	Vol.	47	104	128	88	122	110	97	113	114	102	113	78
Totaal	49	104	128	88	122	110	97	113	114	102	113	78	
Steekpartij	Pog.		1		1								
	Vol.			1			1			1	2		1
Totaal	1	1	1	1	1	1	1	1	2	1	2	1	

FE Intrafamiliaal geweld (IFG)

		2000	2013	2014	2015	2016	2017	2018	2019	2020	2021	2022	2023
IFG: fysiek, binnen het koppel	Pog.					1						1	1
	Vol.	14	60	46	44	43	50	50	61	64	52	69	62
Totaal	14	60	46	44	44	50	50	61	64	52	70	70	63
IFG: fysiek, tegen afstammelingen	Pog.										1		2
	Vol.	5	7	10	7	14	12	15	8	14	10	7	18
Totaal	5	7	10	7	14	12	15	8	14	11	7	20	
IFG: fysiek, tegen andere leden	Pog.												1
	Vol.	40	9	15	10	14	5	9	13	10	16	11	17
Totaal	40	9	15	10	14	5	9	13	10	16	11	18	
IFG: seksueel, binnen het koppel	Vol.									3			
	Totaal									3			
IFG: seksueel, tegen afstammelingen	Vol.	1	1	1		2	1	2		1	2		
	Totaal	1	1	1		2	1	2		1	2		
IFG: psychisch, binnen het koppel	Vol.	105	45	40	51	54	41	38	38	60	63	58	46
	Totaal	105	45	40	51	54	41	38	38	60	63	58	46



FE Intrafamiliaal geweld (IFG)

		2000	2013	2014	2015	2016	2017	2018	2019	2020	2021	2022	2023
IFG: psychisch, tegen afstammelingen	Vol.	1	1		1	1				1	1	2	2
	Totaal	1	1		1	1				1	1	2	2
IFG: psychisch, tegen andere leden	Vol.						2	3	3	2	5	3	3
	Totaal						2	3	3	2	5	3	3
IFG: economisch, binnen het koppel	Vol.	2	1	5	1	1	2	2	5	4	4	8	1
	Totaal	2	1	5	1	1	2	2	5	4	4	8	1
IFG: economisch, tegen afstammelingen	Vol.	7											
	Totaal	7											
IFG: economisch, tegen andere leden	Pog.	1											
	Vol.	29	9	8	9	9	5	4	5	4	4	11	
	Totaal	30	9	8	9	9	5	4	5	4	4	11	

FE Hormonen en doping

		2000	2013	2014	2015	2016	2017	2018	2019	2020	2021	2022	2023
Humane doping	Vol.	1					1		3				
	Totaal	1					1		3				
Illegale vetmesting	Vol.								1				
	Totaal								1				

FE Drugs

		2000	2013	2014	2015	2016	2017	2018	2019	2020	2021	2022	2023
Verkoop van cocaïne	Vol.		3	2	1	3	1	1	2	7	2	5	4
	Totaal		3	2	1	3	1	1	2	7	2	5	4
Import-export van cocaïne	Vol.		1										
	Totaal		1										
Import-export van synthetische drugs	Vol.				1								
	Totaal				1								



FE Drugs

		2000	2013	2014	2015	2016	2017	2018	2019	2020	2021	2022	2023
Verkoop van synthetische drugs	Vol.			1	3		2	1					
	Totaal			1	3		2	1					
Productie van cannabis (teelt)	Vol.		3	3	2	3	5	3	5	5	3	4	4
	Totaal		3	3	2	3	5	3	5	5	3	4	4
Import-export van cannabis in grote hoeve.	Vol.				1								
	Totaal				1								
Verkoop van cannabis in grote hoeveelheid	Vol.				2					1			1
	Totaal				2					1			1
Verkoop-handel van heroïne	Vol.		1		1		1	1	1	1	1		
	Totaal		1		1		1	1	1	1	1		

FE Wapenzwendel

		2000	2013	2014	2015	2016	2017	2018	2019	2020	2021	2022	2023
Handel en productie van vuurwapen	Vol.		4	1	4		3	1			2		2
	Totaal		4	1	4		3	1			2		2
Handel en productie van niet-vuurwapen	Vol.					1		1					
	Totaal					1		1					

FE Mensenhandel

		2000	2013	2014	2015	2016	2017	2018	2019	2020	2021	2022	2023
Mensenhandel - economische uitbuiting	Vol.								1	1			
	Totaal								1	1			
Mensenhandel - seksuele uitbuiting	Vol.			1		1	1	2		1	1	2	1
	Totaal			1		1	1	2		1	1	2	1

FE Geweld in de publieke ruimte

2000	2013	2014	2015	2016	2017	2018	2019	2020	2021	2022	2023
------	------	------	------	------	------	------	------	------	------	------	------



FE Geweld in de publieke ruimte

		2000	2013	2014	2015	2016	2017	2018	2019	2020	2021	2022	2023
Fysiek geweld (openbaar vervoer)	Pog.									1			
	Vol.	3	3	4	3	6	1	5	2	2	3	2	1
	Totaal	3	3	4	3	6	1	5	2	3	3	2	1
Fysiek geweld (openbare weg)	Pog.	1	1	1	2	2	2		1	2	3	7	3
	Vol.	62	63	72	59	79	76	78	72	44	59	72	73
	Totaal	63	64	73	61	81	78	78	73	46	62	79	76
Fysiek geweld (andere openbare plaats)	Vol.	1	5	8	3	5	3	5	2	3	2	6	6
	Totaal	1	5	8	3	5	3	5	2	3	2	6	6
Fysiek geweld (publiek toegankelijke plaats)	Pog.						1						1
	Vol.	24	29	20	24	22	22	22	16	14	15	23	19
	Totaal	24	29	20	24	22	23	22	16	14	15	23	20
Seksueel geweld (openbaar vervoer)	Vol.					3	2		1	1	2		3
	Totaal					3	2		1	1	2		3
Seksueel geweld (openbare weg)	Pog.										1	1	
	Vol.	2	2	3	2	3	2	1	2	6	1	7	6
	Totaal	2	2	3	2	3	2	1	2	6	2	8	6
Seksueel geweld (andere openbare plaats)	Vol.		1	3	2			1	1		1	2	
	Totaal		1	3	2			1	1		1	2	
Seksueel geweld (publiek toegankelijke plaats)	Pog.				1								
	Vol.	3	4	2	2	3	3	4	1	2	2	2	2
	Totaal	3	4	2	3	3	3	4	1	2	2	2	2
Psychisch geweld (openbaar vervoer)	Vol.	3	3	3			2	2	1	1			
	Totaal	3	3	3			2	2	1	1			
Psychisch geweld (openbare weg)	Vol.	73	44	59	38	40	32	30	50	50	44	45	61
	Totaal	73	44	59	38	40	32	30	50	50	44	45	61
Psychisch geweld (andere openbare plaats)	Vol.	4	3	2	4	2	4	4	8	5	4	8	5
	Totaal	4	3	2	4	2	4	4	8	5	4	8	5



FE Geweld in de publieke ruimte

		2000	2013	2014	2015	2016	2017	2018	2019	2020	2021	2022	2023
Psychisch geweld (publiek toegankelijke plaats)	Vol.	32	20	17	20	9	17	15	21	11	16	14	23
	Totaal	32	20	17	20	9	17	15	21	11	16	14	23
Diefstal gewapenderhand (openbaar vervoer)	Pog.	1											
	Vol.	1	1					1					
Totaal	2	1					1						
Diefstal gewapenderhand (openbare weg)	Pog.	3				1							2
	Vol.	6	4	4	2	3	1		2	1	5	3	3
Totaal	9	4	4	2	4	1		2	1	5	3	5	
Diefstal gewapenderhand (andere openbare plaats)	Vol.						1						
	Totaal						1						
Diefstal gewapenderhand (publiek toegank. plaats)	Pog.	6	2	4	3	5	3	2	2	1	1		
	Vol.	11	7	5	8	7	7	4	4	4	7	3	3
Totaal	17	9	9	11	12	10	6	6	5	8	3	3	
Diefstal geweld zonder wapen (openbaar vervoer)	Vol.	1	1	2	2			3	3	1	2	2	
	Totaal	1	1	2	2			3	3	1	2	2	
Diefstal geweld zonder wapen (openbare weg)	Pog.	4	1	4		2	3	2	1				
	Vol.	29	18	40	20	13	7	10	16	8	4	8	11
Totaal	33	19	44	20	15	10	12	17	8	4	8	11	
Diefstal geweld zonder wapen (and. openb. plaats)	Pog.										1		
	Vol.		1	1					3	2			
Totaal		1	1					3	2	1			
Diefstal geweld zonder wapen (pub. toegank. pl.)	Pog.	2	1		1	1	3		1	1	1		
	Vol.	11	7	12	6	6	5	5	4	4	5	6	6
Totaal	13	8	12	7	7	8	5	5	5	5	6	6	6

FE Andere

2000	2013	2014	2015	2016	2017	2018	2019	2020	2021	2022	2023
------	------	------	------	------	------	------	------	------	------	------	------



FE Andere

		2000	2013	2014	2015	2016	2017	2018	2019	2020	2021	2022	2023
Nepagenten	Pog.		3										
	Vol.		12	3		3	1					1	
	Totaal		15	3		3	1					1	
Terrorisme, extremisme en radicalisme	Vol.				1	1			2			1	
	Totaal				1	1			2			1	
Cyberbelaging	Vol.	14	12	20	15	17	18	21	27	36	25	39	46
	Totaal	14	12	20	15	17	18	21	27	36	25	39	46
Identiteitsfraude	Pog.								1		1	2	2
	Vol.	15	18	6	7	18	16	13	11	17	16	6	22
	Totaal	15	18	6	7	18	16	13	12	17	17	8	24

POLITIËLE CRIMINALITEITSSTATISTIEKEN

PLEEGPLAATS: GEMEENTE

Ans

***Bijlage IV: Geregistreeerde feiten
Geen Misdrijf***



Ans

Niet-crimineel feit

Ziekte / overlijden / vermist

	2000	2013	2014	2015	2016	2017	2018	2019	2020	2021	2022	2023
Zelfmoord	13	12	13	18	18	11	8	12	22	25	16	26
Ziek persoon	14	14	15	18	9	11	7	16	16	18	16	18
Verdacht overlijden	3	4	2	1	2		3	2	2			1
Natuurlijk overlijden	6	8	5	7	5	10	8	6	8	8	11	8
Vermist persoon (verdwijning)	63	10	16	19	8	9	8	10	7	9	18	18
Ongeval (exclusief verkeer)	2	6	7	3	1	1	1	2	2	3	6	1
Veiligheid werknemers (arbeidsongeval)												1
Andere	6											
Totaal	107	54	58	66	43	42	35	48	57	63	67	73

Oproepen

	2000	2013	2014	2015	2016	2017	2018	2019	2020	2021	2022	2023
Alarm	3						1					
Oproepen	2	2					1	1	2	2	1	
Totaal	5	2					2	1	2	2	1	

Sociale problemen

	2000	2013	2014	2015	2016	2017	2018	2019	2020	2021	2022	2023
Familiale moeilijkheden	49	18	24	10	10	3	3	1	6	19	25	42
Twist, onenigheid (geen slagen)	20	23	27	5	3	1	1	3	1	1	9	5
Burgerlijke zaak	7	17	3	2	2	2	1			1		2
Jeugdbescherming	71	37	44	106	147	69	119	128	73	64	36	62
Andere	14	1		2	3	1			1	2		2
Totaal	161	96	98	125	165	76	124	132	81	87	70	113



Rampen

	2000	2013	2014	2015	2016	2017	2018	2019	2020	2021	2022	2023
Gaslek	1											1
Stormschade	2											
Andere		1										
Totaal	3	1										1

Openbare orde

	2000	2013	2014	2015	2016	2017	2018	2019	2020	2021	2022	2023
Verstoring		3	2									
Totaal		3	2									

Verdachte handelingen

	2000	2013	2014	2015	2016	2017	2018	2019	2020	2021	2022	2023
	34	23	27	17	18	11	3	5	4	2	7	9
Totaal	34	23	27	17	18	11	3	5	4	2	7	9

Gevonden voorwerpen

	2000	2013	2014	2015	2016	2017	2018	2019	2020	2021	2022	2023
	5		2				1			2	3	1
Totaal	5		2				1			2	3	1

Verloren voorwerpen

	2000	2013	2014	2015	2016	2017	2018	2019	2020	2021	2022	2023
	123	552	546	501	503	565	539	597	489	490	581	581
Totaal	123	552	546	501	503	565	539	597	489	490	581	581



Andere niet misdrijven

	2000	2013	2014	2015	2016	2017	2018	2019	2020	2021	2022	2023
Bevel tot gevangenneming						1						
Niet-naleving van voorwaarden	1		1					1			4	
Proces-verbaal van inlichtingen	40	55	64	16	10	13	8	5	9	8	6	9
Kennisgeving		18	33	15	10	16	23	32	37	43	33	32
Gedrag in relatie tot gewelddadige radicalisering											1	
Vraag seining elektronisch toezicht										4	16	16
Toezichtstaak wapens				1	2	2		1	4	8	1	3
Niet nader bepaald							1					1
Andere niet misdrijven	12											
Totaal	53	73	98	32	22	32	32	39	50	63	61	61