

POLITIËLE CRIMINALITEITSSTATISTIEKEN

PLEEGPLAATS: GEMEENTE

Sint-Truiden

2000 - 2023

Federale Politie - DGR/DRIIBIPOL

POLITIËLE CRIMINALITEITSSTATISTIEKEN

PLEEGPLAATS: GEMEENTE

Sint-Truiden

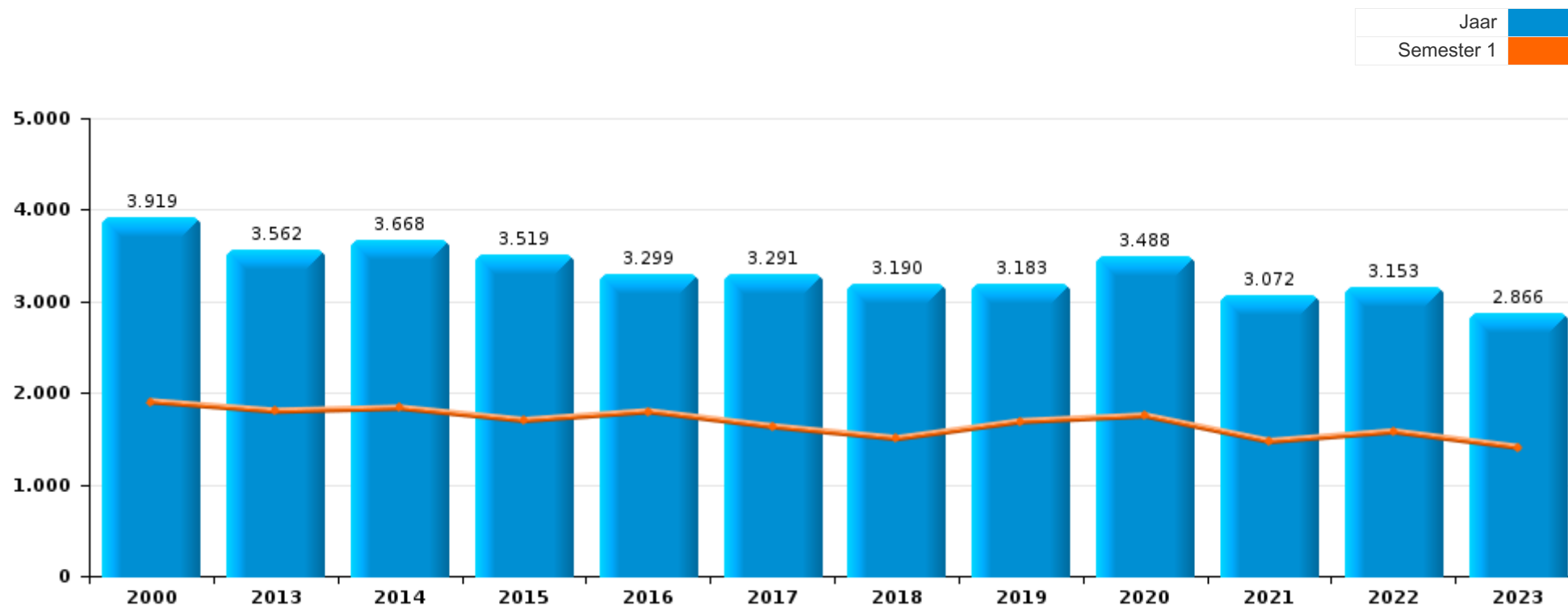
DEEL I : GERECHTELIJKE INBREUKEN

GEREGISTREERDE CRIMINALITEIT OP HET NIVEAU VAN DE GEMEENTE



Sint-Truiden

	2000	2013	2014	2015	2016	2017	2018	2019	2020	2021	2022	2023
Totaal aantal misdrijven	3.919	3.562	3.668	3.519	3.299	3.291	3.190	3.183	3.488	3.072	3.153	2.866





Sint-Truiden

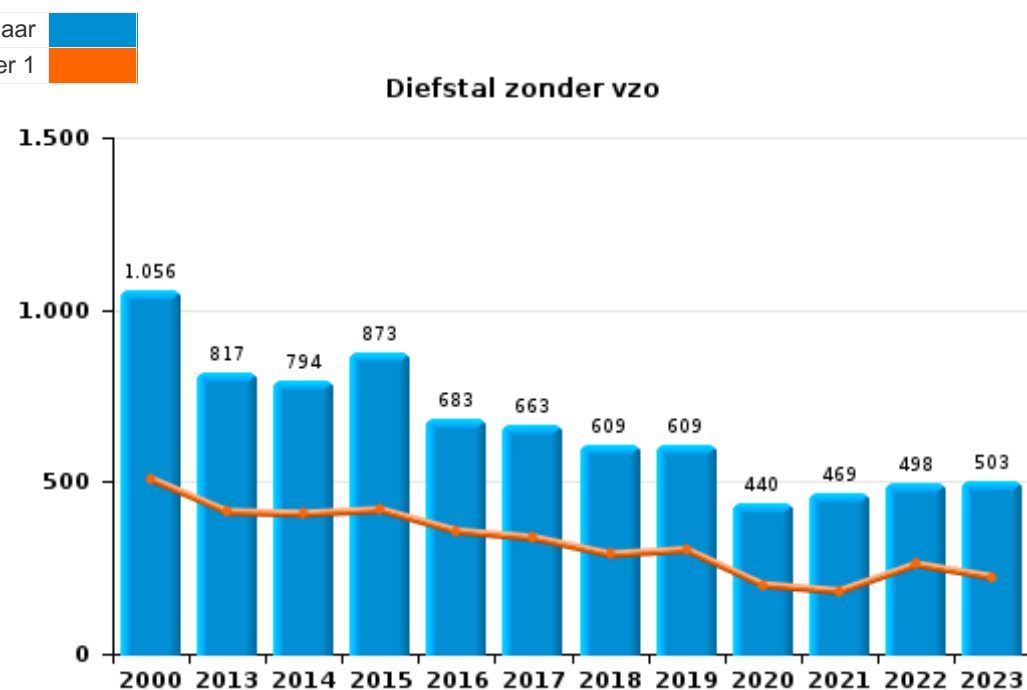
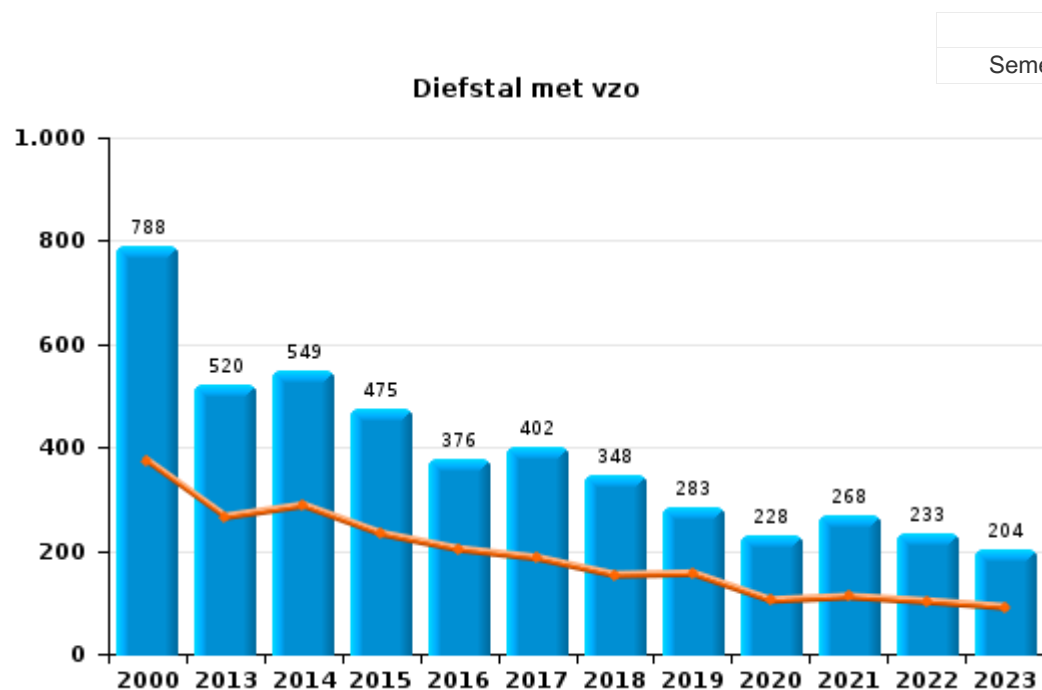
	2000	2013	2014	2015	2016	2017	2018	2019	2020	2021	2022	2023
Diefstal en afpersing	1.960	1.344	1.350	1.359	1.079	1.088	980	906	679	749	744	723
Beschadigen van eigendom	430	330	429	353	304	344	328	333	288	305	322	330
Misdr. tegen de lichamelijke integriteit	261	269	287	269	294	271	290	278	249	244	338	277
Drugs	256	197	268	259	324	246	214	228	287	252	191	223
Bedrog	113	127	127	99	143	124	149	160	268	277	349	312
Misdr. tegen de openbare veiligheid	151	138	147	124	143	131	129	114	142	131	123	126
Informatiacriminaliteit		79	67	58	68	68	142	204	291	244	212	123
Vreemdelingenwetgeving	65	211	124	151	144	154	136	146	84	77	139	69
Misdr. tegen andere morele waarden en gevoelens	48	117	155	132	98	102	122	123	132	151	161	149
Bevolkingsregister	61	169	149	78	103	159	110	106	37	43	55	57
Jeugdbescherming	7	88	79	100	91	103	84	97	101	77	106	103
Dronkenschap en alcohol	54	133	130	114	102	81	88	94	52	50	51	42
Zedenmisdriven	92	53	54	80	63	55	62	63	70	65	62	66
Misdr. tegen de familie	63	77	72	86	61	60	82	100	42	42	37	21
Wapens en springstoffen	18	59	55	72	89	72	75	60	77	56	43	45
Misdr. tegen de openbare trouw	71	54	49	51	57	60	32	37	46	54	101	55
Volksgezondheid	4			1	2	3	3	1	512	84		1
Milieu	79	36	46	39	39	48	55	43	52	48	32	39
Misdr. tegen gezag van de overheid	16	20	18	31	30	31	19	17	17	32	26	32
Sociaal strafwetboek	5	18	17	29	12	45	34	15	20	31	15	16
Bescherming personen	47	7	9	8	8	7	10	11	12	12	12	10
Voetbalwet		1	2	3	5	4	11	24	3	25	11	12
Andere bijzondere wetten	16	4	11	4	11	13	8	4	5	5	4	7
Overtreding Strafwetboek	71			1		1						
Misdr. tegen de persoonlijke vrijheid	3	4	1	2	4	7	5	4	2	4	4	11
Arbeid	4	6	7	1	1	1	4	1	2	2	3	5
Economische wetgeving	5	7	5	4	3	4	1	2	2	1	1	1
Mensenhandel		5	2	1	10	4	3	1	2	1	1	
Handelspraktijken	7	5		1					2	1	4	1
Identiteitskaart	6	2	2	3	1	1	2	1	1			1
Hormonen en doping				2	3	1	4	2	2	2	2	
Bescherming van de openbare inkomsten					1	1	3	2	3	1		2
Misdr. tegen het juridisch statuut van het kind	1	1	1		1		2	1	3		2	
Misdr. tegen de veiligheid van de staat	1			1					1	1		7
Andere inbreuken Strafwetboek			4	1				3	1	1		
Onwettige uitoefening van het openbaar gezag	2			1			1	2		2	1	
Huisjesmelkerij		1	1	1	2		1				1	
Militair strafrecht en militie	1				1	2				1		
Private veiligheid	1				1		1					
Exploitatie van bedelarij					1					1		
Aanzetten misdaden of wanbedrijven									1			
Subtotaal	3.919	3.562	3.668	3.519	3.299	3.291	3.190	3.183	3.488	3.072	3.153	2.866
Overtreding lokaal politiereglement		162	95	83	88	93	106	136	124	193	165	196
Subtotaal		162	95	83	88	93	106	136	124	193	165	196
Totaal	3.919	3.724	3.763	3.602	3.387	3.384	3.296	3.319	3.612	3.265	3.318	3.062



I.1. Inbreukcategorie : Diefstal en afpersing (top 5 inbreuken op nationaal niveau 2023)

Sint-Truiden

	2000	2013	2014	2015	2016	2017	2018	2019	2020	2021	2022	2023
Diefstal zonder vzo	1.056	817	794	873	683	663	609	609	440	469	498	503
Diefstal met vzo	788	520	549	475	376	402	348	283	228	268	233	204
Afpersing	3	4	5	10	17	22	23	14	10	8	9	16
Diefstal niet nader bepaald	113	3	2	1	3	1			1	4	4	
Totaal	1.960	1.344	1.350	1.359	1.079	1.088	980	906	679	749	744	723





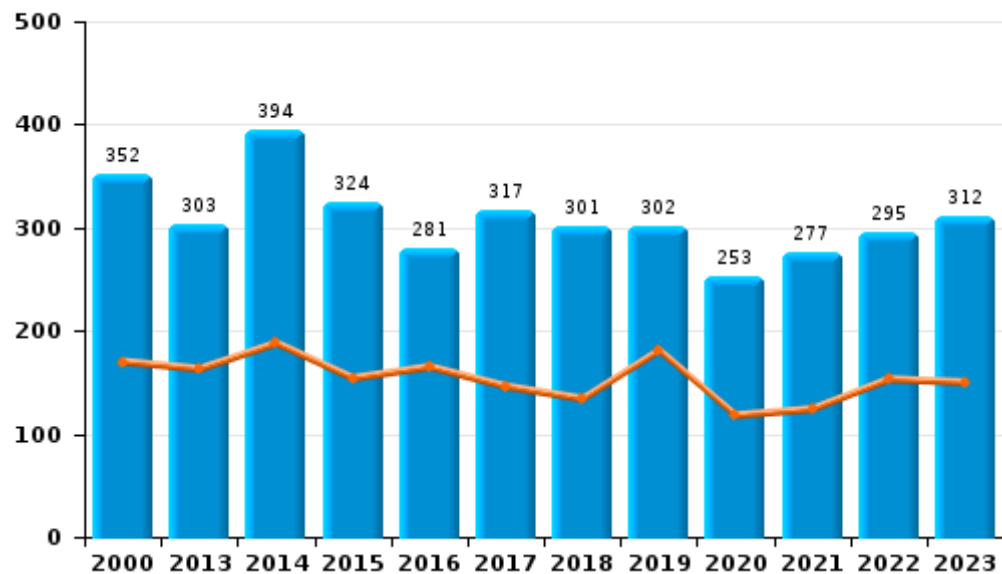
I.2. Inbreukcategorie : Beschadigen van eigendom (top 5 inbreuken op nationaal niveau 2023)

Sint-Truiden

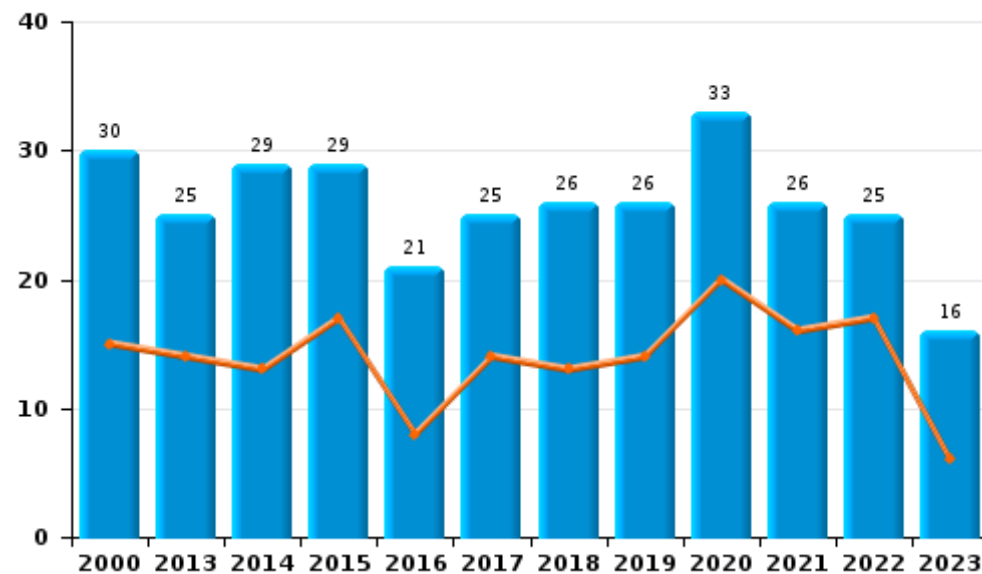
	2000	2013	2014	2015	2016	2017	2018	2019	2020	2021	2022	2023
Vandalisme	352	303	394	324	281	317	301	302	253	277	295	312
Opzettelijke brandstichting	12	12	16	15	13	12	18	11	12	15	11	11
Onopzettelijke brandstichting	18	13	13	14	8	13	8	15	21	11	14	5
Vernieling, onbruikbaarmaking, beschadiging	48	2	6		2	2	1	5	2	2	2	2
Totaal	430	330	429	353	304	344	328	333	288	305	322	330

Jaar	■
Semester 1	■

Vandalisme



Brandstichting

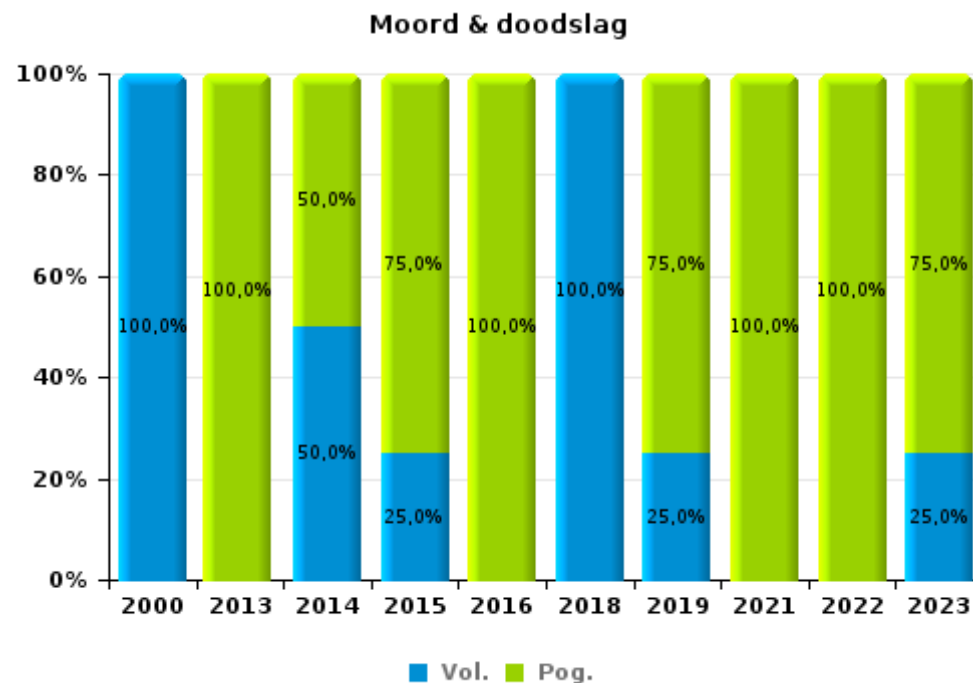
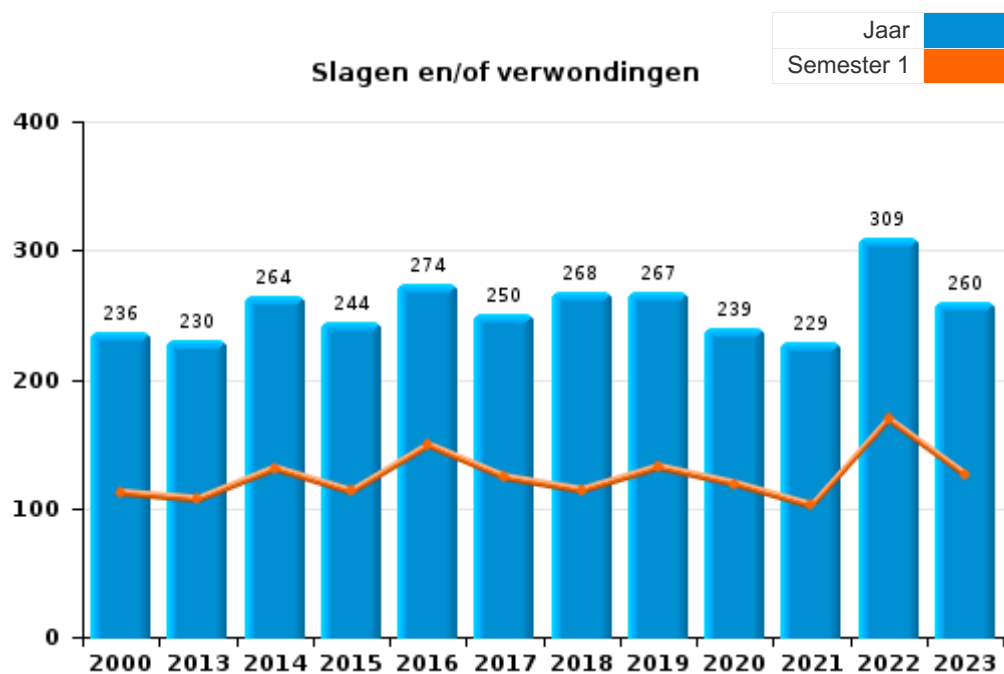




I.3. Inbreukcategorie : Misdrijven tegen de lichamelijke integriteit (top 5 inbreuken op nationaal niveau 2023)

Sint-Truiden

	2000	2013	2014	2015	2016	2017	2018	2019	2020	2021	2022	2023
Slagen en/of verwondingen	236	230	264	244	274	250	268	267	239	229	309	260
Andere	24	37	21	21	16	21	21	7	10	14	26	13
Moord & doodslag	1	2	2	4	4		1	4		1	3	4
Totaal	261	269	287	269	294	271	290	278	249	244	338	277





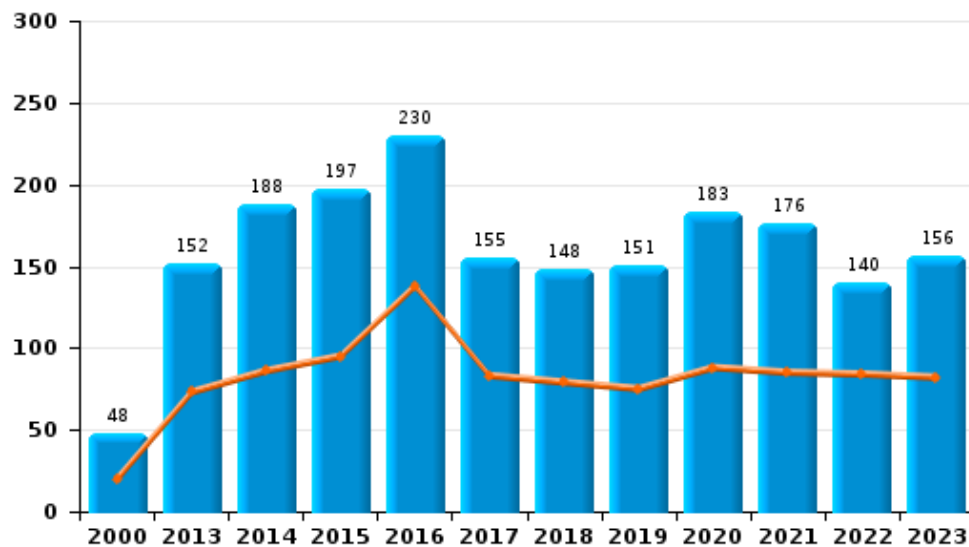
I.4. Inbreukcategorie : Drugs (top 5 inbreuken op nationaal niveau 2023)

Sint-Truiden

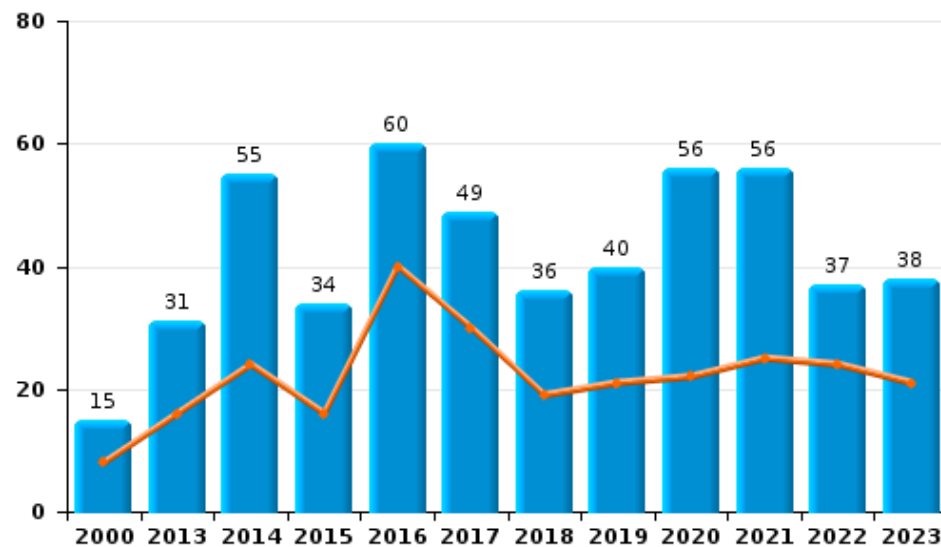
	2000	2013	2014	2015	2016	2017	2018	2019	2020	2021	2022	2023
Bezit	48	152	188	197	230	155	148	151	183	176	140	156
Handel	15	31	55	34	60	49	36	40	56	56	37	38
Gebruik	179	2	5	12	11	13	11	5	10	7	5	25
In- en uitvoer	12	5	13	7	10	15	7	7	19	1	4	
Fabricatie		6	6	7	9	13	8	12	12	12	5	4
Andere	2	1	1	2	4	1	4	13	7			
Totaal	256	197	268	259	324	246	214	228	287	252	191	223



Bezit



Handel





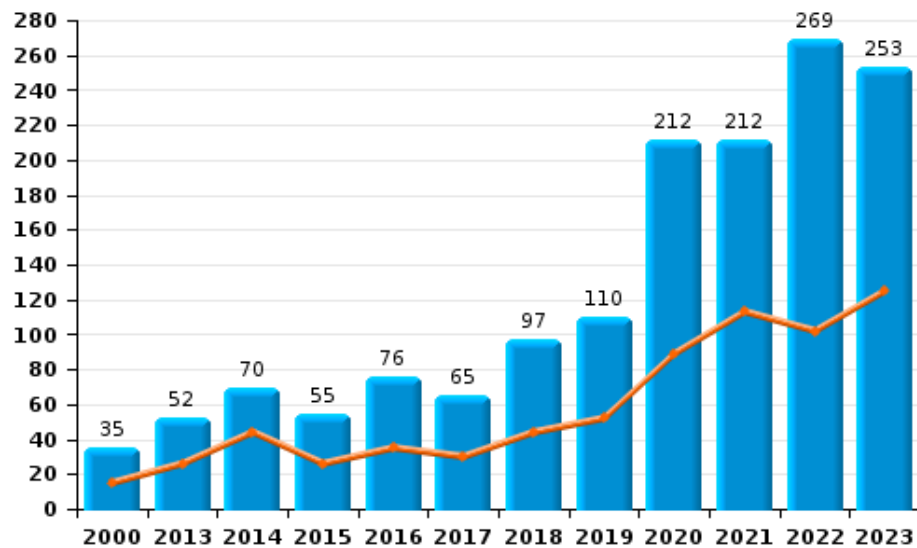
I.5. Inbreukcategorie : Bedrog (top 5 inbreuken op nationaal niveau 2023)

Sint-Truiden

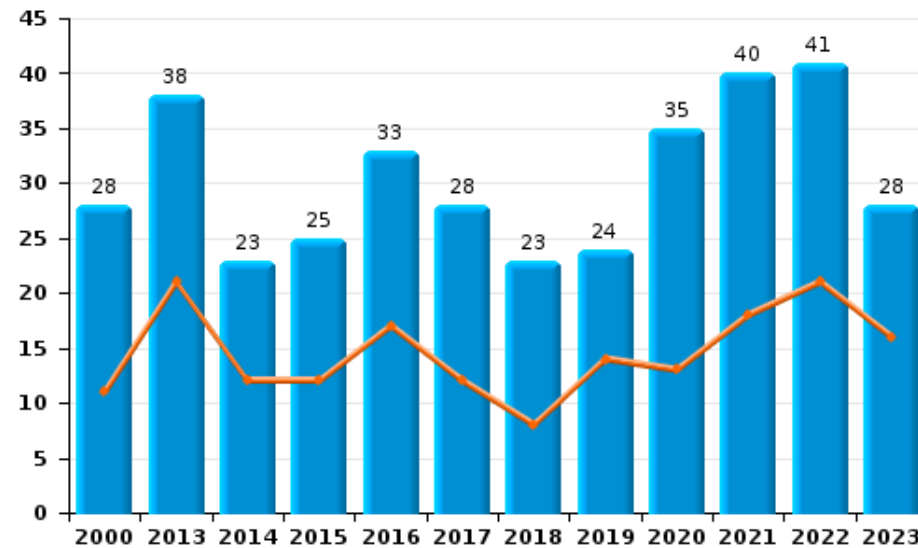
	2000	2013	2014	2015	2016	2017	2018	2019	2020	2021	2022	2023
Oplichting	35	52	70	55	76	65	97	110	212	212	269	253
Misbruik van vertrouwen en verwante misdr.	28	38	23	25	33	28	23	24	35	40	41	28
Verduistering en bedrieglijke vernietiging	16	9	10	6	9	14	19	9	4	5	9	5
Bedrog: Andere	21	7	5	4	2	5	4	9	6	11	14	13
Heling	6	5	14	5	15	9	4	4	5	1	4	1
Flessentrekkerij	7	9	3	4	5	2	2	3	3	3	2	9
Misdr. ivm insolventie		7	2		3	1		1	3	5	10	3
Totaal	113	127	127	99	143	124	149	160	268	277	349	312

Jaar	Semester 1

Oplichting



Misbruik van vertrouwen en verwante misdr.



POLITIËLE CRIMINALITEITSSTATISTIEKEN

PLEEGPLAATS: GEMEENTE

Sint-Truiden

DEEL II : CRIMINELE FIGUREN / FENOMENEN



Sint-Truiden

CF Diefstal vervoermiddel

	2000	2013	2014	2015	2016	2017	2018	2019	2020	2021	2022	2023
Autodiefstal	229	23	12	15	23	19	13	8	15	7	8	8
Motodiefstal	7	3	1	3	2	2	1	3	1	3	3	1
Carjacking	5								1			
Homejacking					1							
Garagediefstal	8	4		2	2	1	1					
Bromfietsdiefstal	59	17	24	17	16	13	16	7	5	9	20	3
Fietsdiefstal	232	128	151	217	165	154	109	137	119	152	163	142

CF Inbraak

	2000	2013	2014	2015	2016	2017	2018	2019	2020	2021	2022	2023
Woninginbraak	247	177	192	240	164	191	174	129	98	99	95	95
Inbraak in bedrijf of handelszaak	124	85	95	50	30	46	38	39	25	25	34	28
Inbraak in openbare of overheidsinstelling	40	30	29	29	22	14	28	16	12	22	12	11
Ramkraak	2			1								
Inbraak in gebouw (totaal)	407	291	313	317	215	251	239	182	135	146	141	134



CF Diefstal andere

	2000	2013	2014	2015	2016	2017	2018	2019	2020	2021	2022	2023
Diefstal gewapenderhand	20	3	10	11	11	2	4	2	4	4	4	3
Diefstal met geweld zonder wapen	50	23	32	37	45	36	40	26	23	16	23	24
Diefstal uit of aan voertuig	252	105	110	111	92	64	65	69	59	64	44	26
Diefstal van wapens en explosieven	10	4	8	6	7	4	7	3	4	3	7	5
Steaming				1								
Handtasroof	8	5	2	4	2	2		1	2		3	
Grijpdiefstal	27	8	8	7	11	7	10	5	4	7	10	3
Zakkenrollerij	191	147	137	114	80	64	55	48	22	22	29	21
Winkeldiefstal	98	110	107	123	113	104	95	76	44	50	74	79
Diefstal met list	24	10	15	12	14	12	4	4	3	3	5	5
Metaaldiefstal	4	14	6	7	6	3	9	7	6	8	14	5
Werfdiefstal	17	21	19	9	8	16	12	4	8	11	10	12
Home-invasie							1					
Dierendiefstal	9	7	9	6	9	8	3	6	3		3	1
Ladingdiefstal		1			2					1		

ICT-criminaliteit

	2000	2013	2014	2015	2016	2017	2018	2019	2020	2021	2022	2023
Betaalkaartfraude	3	24	3	10	9	10	8	5	16	14	12	6
Phishing		12	4	2		6	5	9	11	7	4	
Ransomware						2	2			1		1
Shouldersurfing											1	
Skimming												1

CF Andere

	2000	2013	2014	2015	2016	2017	2018	2019	2020	2021	2022	2023
Geweld tegen beroepen van algemeen belang	2	8	8	9	10	8	8	8	11	16	20	15
Groepsverkrachting	1			1	1							2
Graffiti		1	15	4	6	4	6	13	4	6	9	8
Beschadiging van auto	151	158	199	177	158	159	152	154	136	102	125	132
Steekpartij	2	1			5	3	2	2	2	2	2	4



FE Intrafamiliaal geweld (IFG)

	2000	2013	2014	2015	2016	2017	2018	2019	2020	2021	2022	2023
IFG: fysiek, binnen het koppel	24	79	90	54	82	72	88	92	77	58	87	78
IFG: fysiek, tegen afstammelingen		6	7	12	16	14	12	8	17	9	18	14
IFG: fysiek, tegen andere leden	28	13	14	15	17	13	16	17	20	22	14	14
IFG: seksueel, binnen het koppel							1		1		1	
IFG: seksueel, tegen afstammelingen	3	1	6	3	1	1		2	2		1	
IFG: seksueel, tegen andere leden			1					1				
IFG: psychisch, binnen het koppel	53	73	72	96	65	67	97	102	50	63	50	34
IFG: psychisch, tegen afstammelingen				3		2	1	1	1	2	4	2
IFG: psychisch, tegen andere leden	2	2		1	1	4	4	2		2	1	
IFG: economisch, binnen het koppel	1	1	3	4	4	1	10	9	7	6	3	4
IFG: economisch, tegen afstammelingen	1	1		1	2		1	1	1		1	2
IFG: economisch, tegen andere leden	20	11	13	3	10	8	10	14	10	6	10	7

FE Hormonen en doping

	2000	2013	2014	2015	2016	2017	2018	2019	2020	2021	2022	2023
Humane doping				2	4	1	4	2	2	3	2	
Illegale vetmesting			1			1	1					

FE Drugs

	2000	2013	2014	2015	2016	2017	2018	2019	2020	2021	2022	2023
Verkoop van cocaïne		3	6	5	8	7	5	8	9	7	7	10
Import-export van cocaïne		1					1					
Productie van synthetische drugs		1		5					1	1		
Import-export van synthetische drugs			3		2							
Verkoop van synthetische drugs		10	19	9	15	11	6	13	15	8	11	14
Productie van cannabis (teelt)		2	4		3	7	6	5	3	6	2	3
Verkoop van cannabis in grote hoeveelheid									1		1	
Import-export van heroïne		1		2	1	1				1		
Verkoop-handel van heroïne		4	13	7	13	6	11	4	5	4	4	6



FE Wapenzwandel

	2000	2013	2014	2015	2016	2017	2018	2019	2020	2021	2022	2023
Handel en productie van vuurwapen	1	4	5	1	1	6	2	4	1	2	1	1
Handel en productie van niet-vuurwapen			1		3	2	1		1			

FE Mensenhandel

	2000	2013	2014	2015	2016	2017	2018	2019	2020	2021	2022	2023
Mensenhandel - economische uitbuiting	1	1			3				1	1	1	
Mensenhandel - seksuele uitbuiting	15	7	5	4	9	7	8	1	5		1	2

FE Geweld in de publieke ruimte

	2000	2013	2014	2015	2016	2017	2018	2019	2020	2021	2022	2023
Fysiek geweld (openbaar vervoer)	3	1	4	4	9	1	1	4	8	6	9	9
Fysiek geweld (openbare weg)	81	57	83	73	100	84	94	68	66	61	77	85
Fysiek geweld (andere openbare plaats)	4	6	6	9	8	8	10	9	11	11	12	8
Fysiek geweld (publiek toegankelijke plaats)	57	50	45	58	42	41	43	44	31	52	68	43
Seksueel geweld (openbaar vervoer)	1		1		2			1	2	3	2	1
Seksueel geweld (openbare weg)	4	4	9	15	10	2	10	7	3	9	11	7
Seksueel geweld (andere openbare plaats)		3	2	3	1	2		2	2	5	4	
Seksueel geweld (publiek toegankelijke plaats)	5	10	11	11	14	7	6	6	2	12	5	10
Psychisch geweld (openbaar vervoer)	4	3	3	3	5		2	1	2	6	11	6
Psychisch geweld (openbare weg)	46	35	51	49	52	56	52	51	42	58	43	52
Psychisch geweld (andere openbare plaats)	7	12	5	6	9	6	6	7	12	8	5	5
Psychisch geweld (publiek toegankelijke plaats)	65	32	49	42	27	35	36	27	31	44	41	48
Diefstal gewapenderhand (openbaar vervoer)					1							
Diefstal gewapenderhand (openbare weg)	4	1	2	4	2			1	1	1	1	2
Diefstal gewapenderhand (andere openbare plaats)	1											
Diefstal gewapenderhand (publiek toegank. plaats)	8	1	5	2	6	1	2		1	2	2	
Diefstal geweld zonder wapen (openbaar vervoer)		1										2
Diefstal geweld zonder wapen (openbare weg)	15	11	13	14	21	12	9	6	3	3	5	5
Diefstal geweld zonder wapen (and. openb. plaats)	1		1	1	1		1			1	1	1
Diefstal geweld zonder wapen (pub. toegank. pl.)	14	9	8	7	5	5	4	6	7	3	8	5

FE Andere

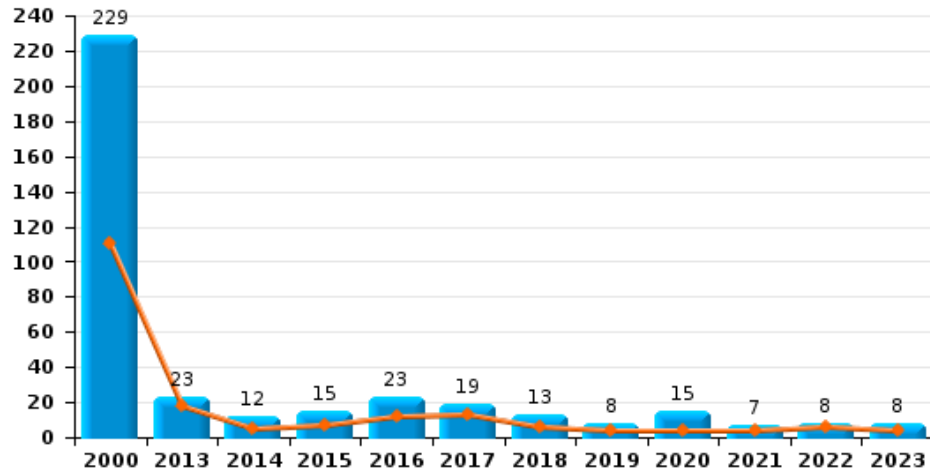
	2000	2013	2014	2015	2016	2017	2018	2019	2020	2021	2022	2023
Nepagenten							1					
Terrorisme, extremisme en radicalisme				1	3	1						1
Cyberbelaging	7	6	6	9	5	9	7	3	13	9	3	11
Identiteitsfraude	25	23	21	17	16	22	15	16	36	33	48	34



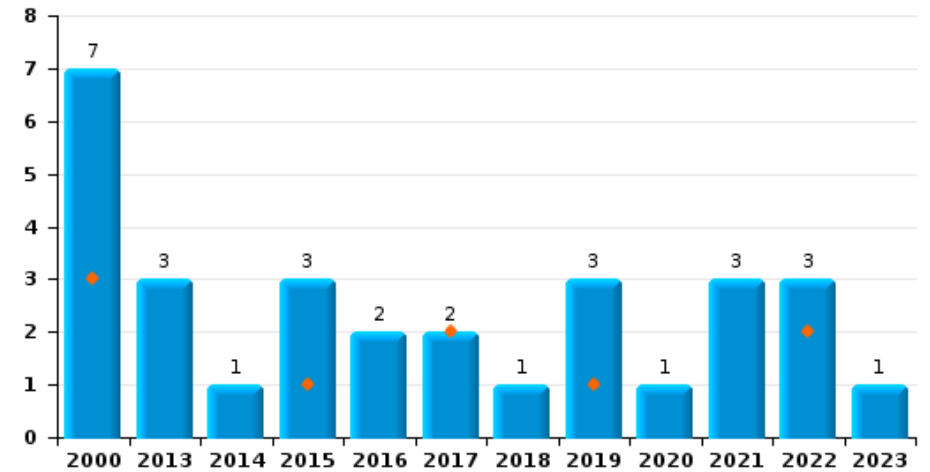
Sint-Truiden

Jaar	■
Semester 1	■

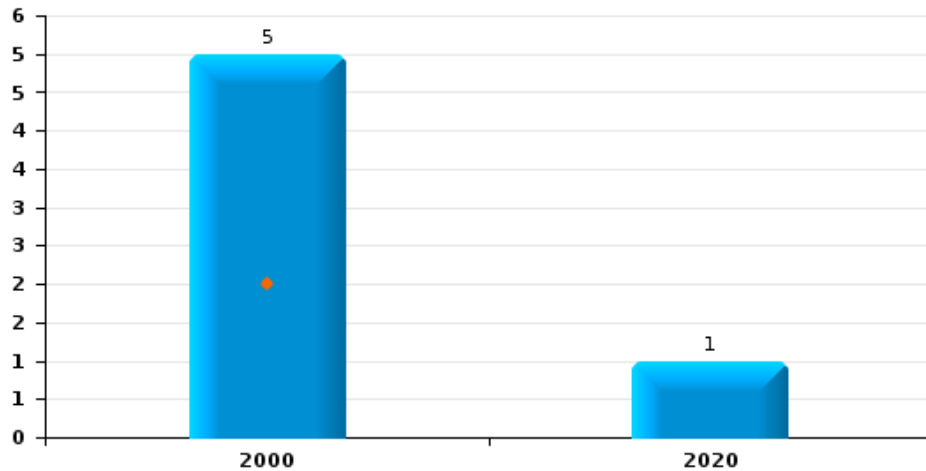
Autodiefstal



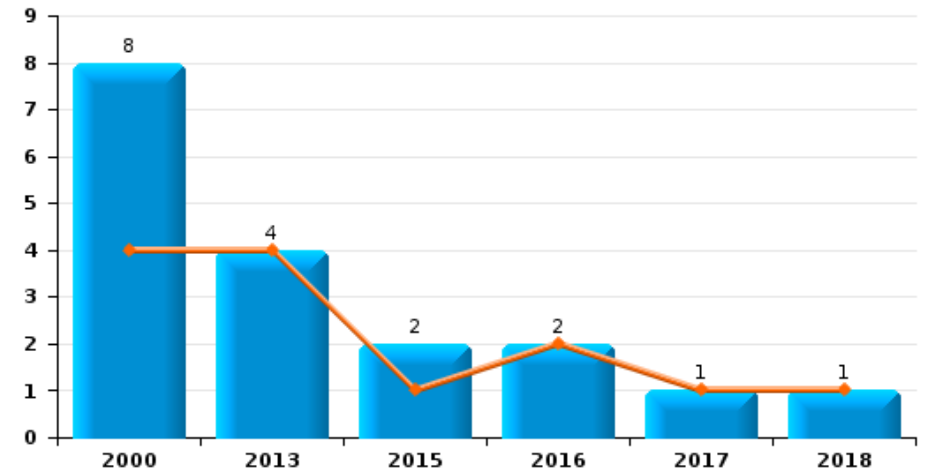
Motodiefstal



Carjacking



Garagediefstal

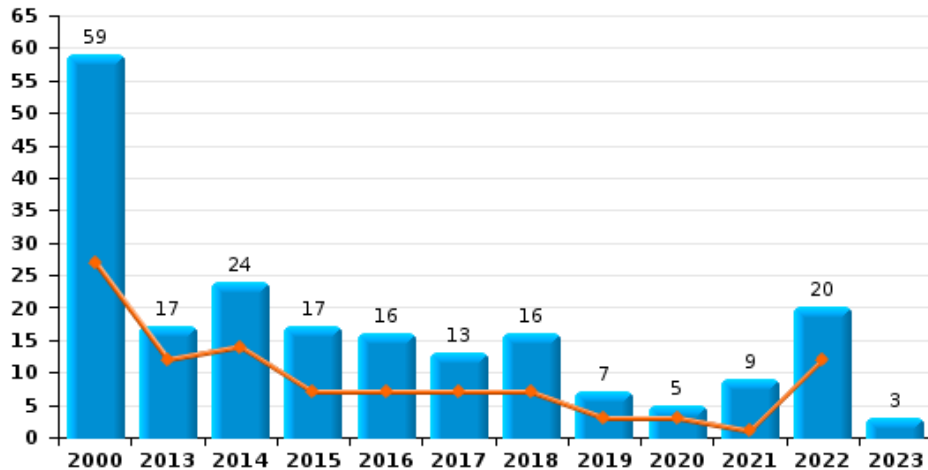




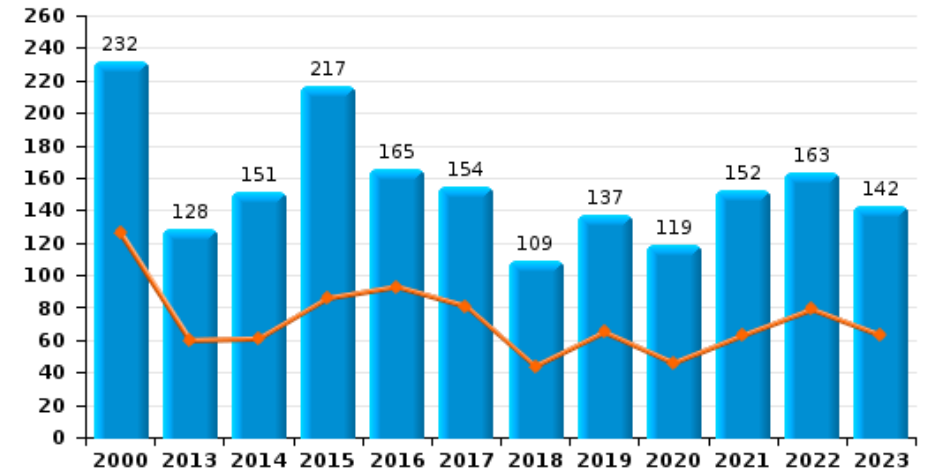
Sint-Truiden

Jaar	■
Semester 1	■

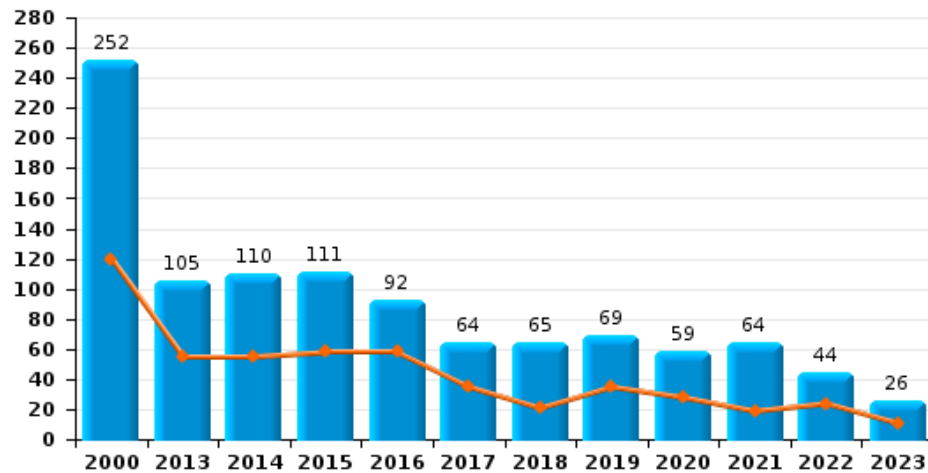
Bromfietsdiefstal



Fietsdiefstal



Diefstal uit of aan voertuig

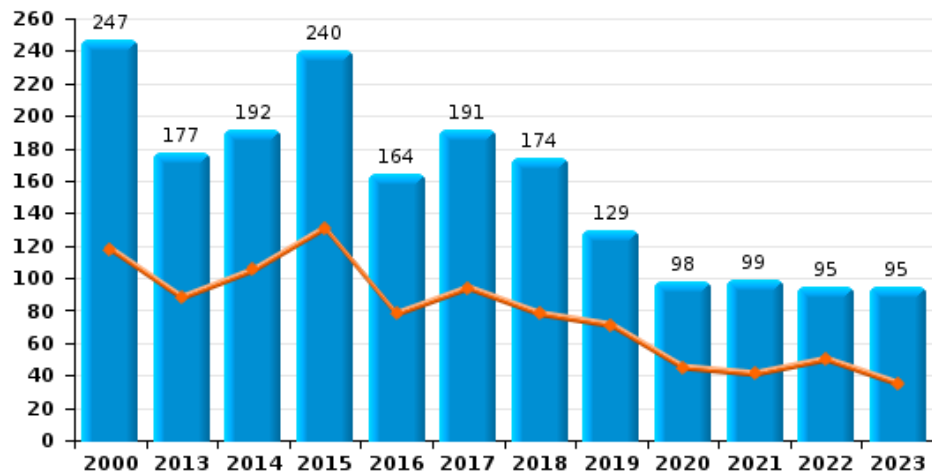




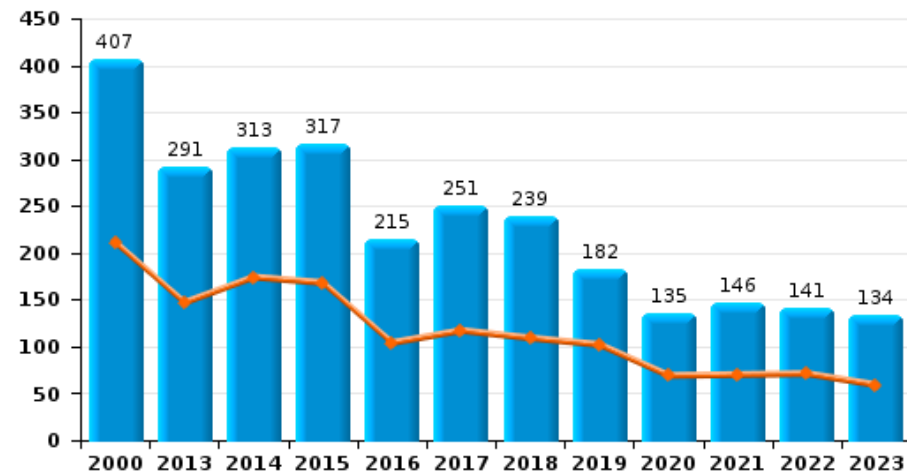
Sint-Truiden

Jaar ■
Semester 1 ■

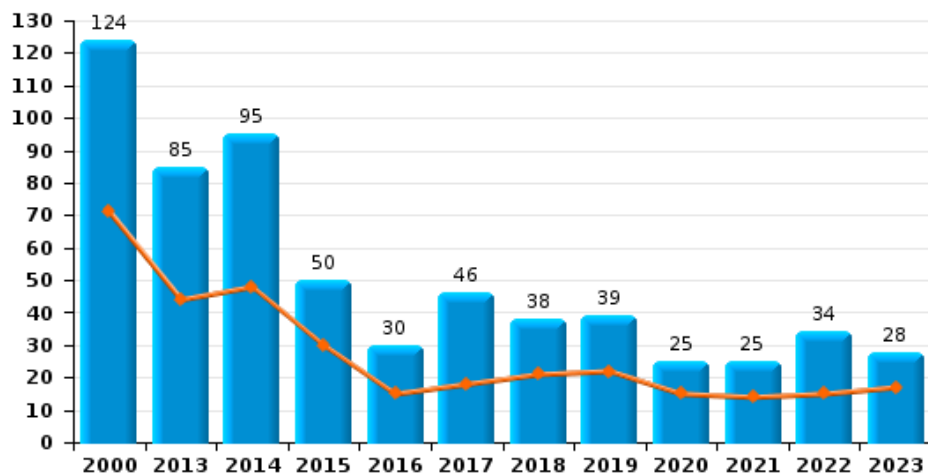
Woninginbraak



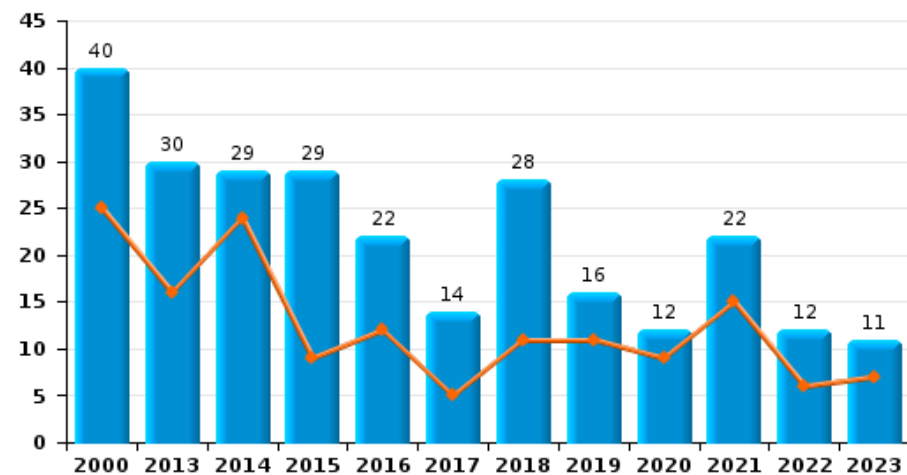
Inbraak in gebouw (totaal)



Inbraak in bedrijf of handelszaak

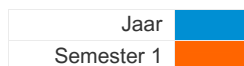


Inbraak in openbare of overheidsinstelling

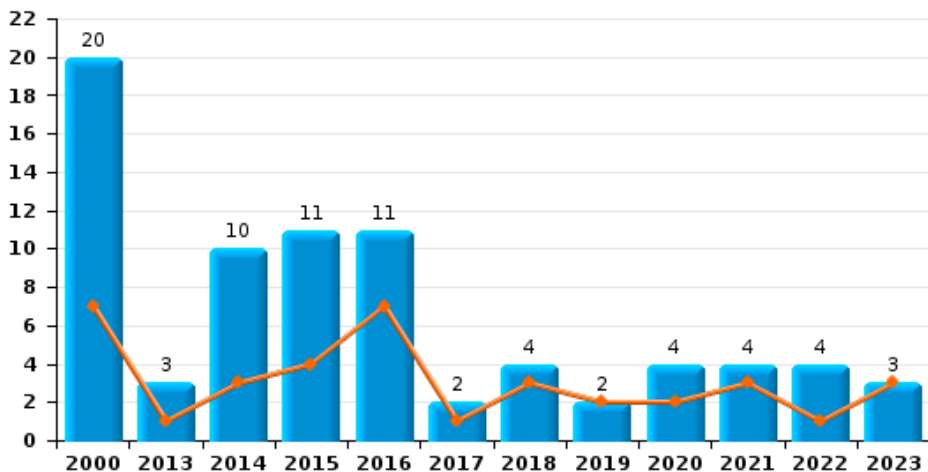




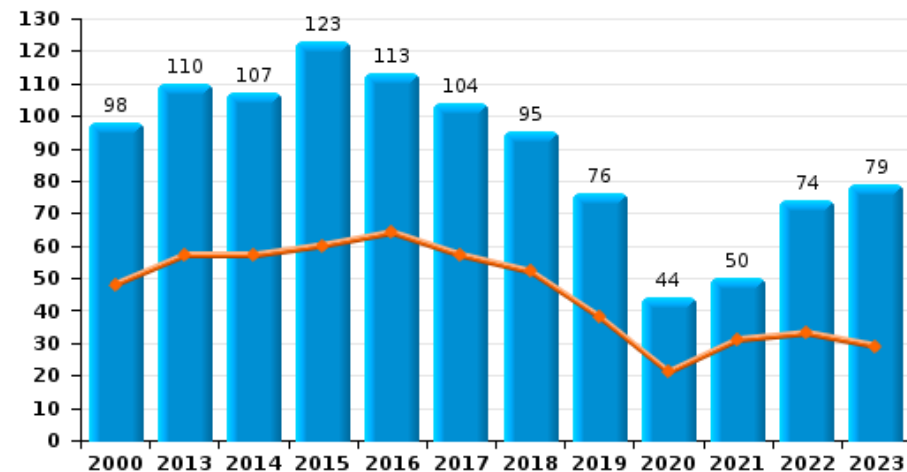
Sint-Truiden



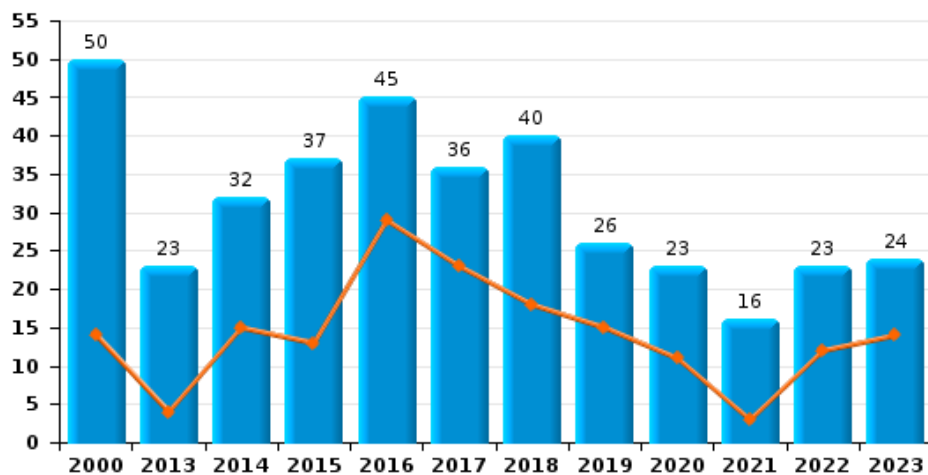
Diefstal gewapenderhand



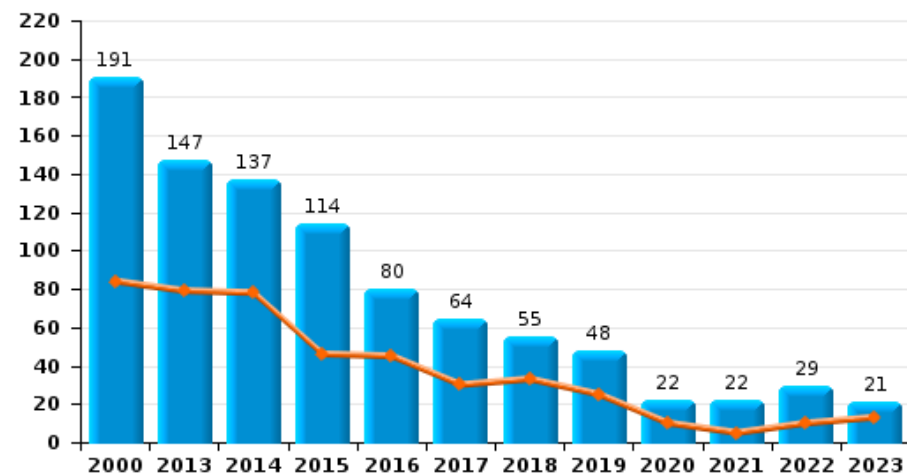
Winkeldiefstal



Diefstal met geweld zonder wapen

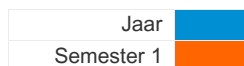


Zakkenrollerij

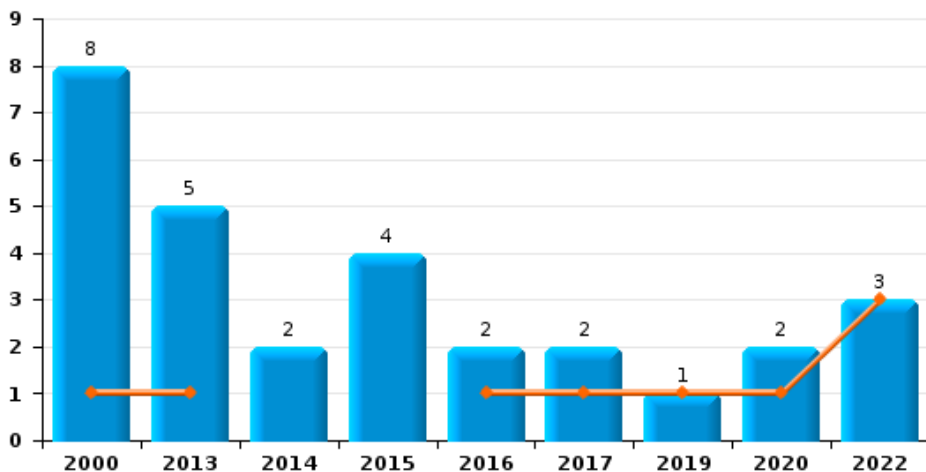




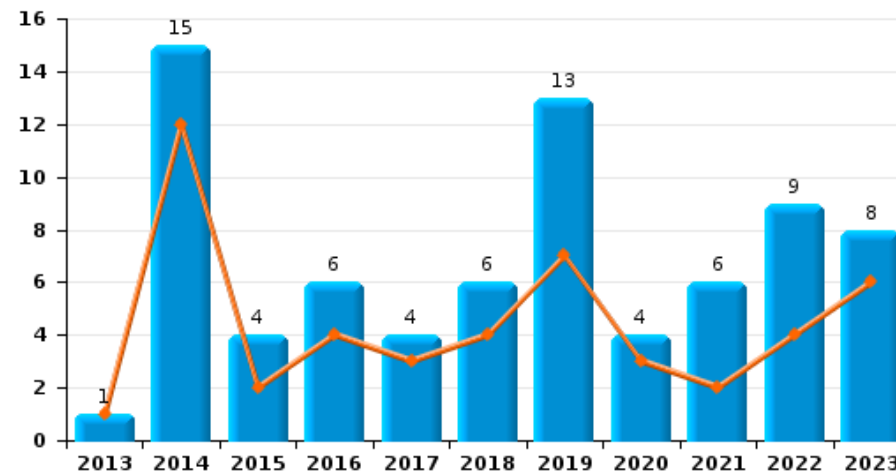
Sint-Truiden



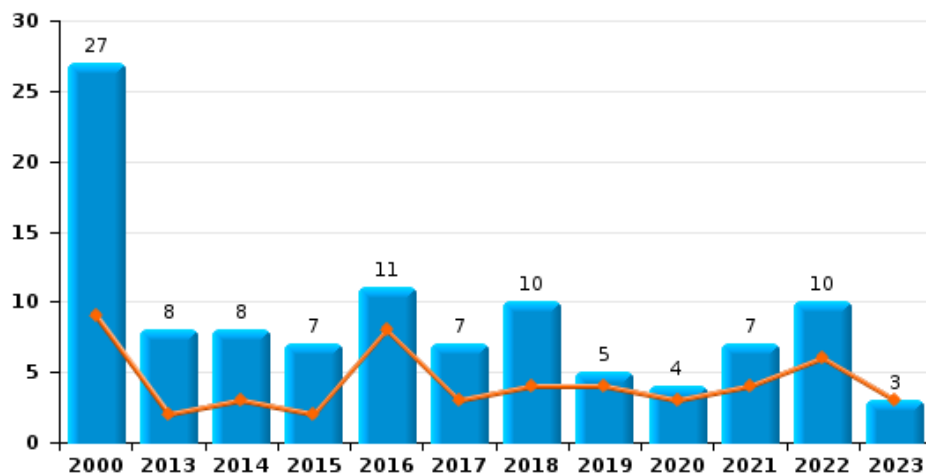
Handtasroof



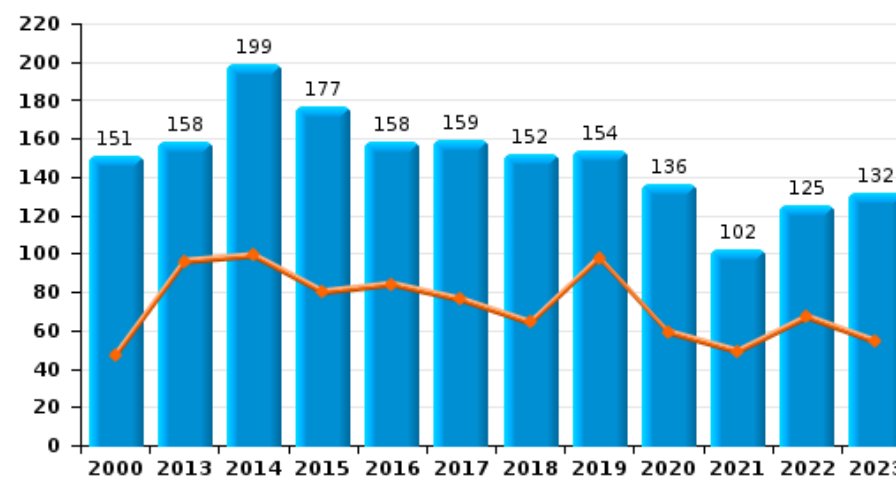
Graffiti



Grijpdiefstal



Beschadiging van auto





Sint-Truiden

CF Diefstal vervoermiddel

		2000	2013	2014	2015	2016	2017	2018	2019	2020	2021	2022	2023
Autodiefstal	Sem 1	110	18	5	7	12	13	6	4	4	4	6	4
	Sem 2	119	5	7	8	11	6	7	4	11	3	2	4
	Totaal	229	23	12	15	23	19	13	8	15	7	8	8
Motodiefstal	Sem 1	3			1		2		1			2	
	Sem 2	4	3	1	2	2		1	2	1	3	1	1
	Totaal	7	3	1	3	2	2	1	3	1	3	3	1
Carjacking	Sem 1	2											
	Sem 2	3							1				
	Totaal	5							1				
Homejacking	Sem 2				1								
	Totaal				1								
Garagediefstal	Sem 1	4	4		1	2	1	1					
	Sem 2	4			1								
	Totaal	8	4		2	2	1	1					
Bromfietsdiefstal	Sem 1	27	12	14	7	7	7	7	3	3	1	12	
	Sem 2	32	5	10	10	9	6	9	4	2	8	8	3
	Totaal	59	17	24	17	16	13	16	7	5	9	20	3
Fietsdiefstal	Sem 1	126	60	61	86	93	81	44	65	46	63	79	63
	Sem 2	106	68	90	131	72	73	65	72	73	89	84	79
	Totaal	232	128	151	217	165	154	109	137	119	152	163	142



CF Inbraak

		2000	2013	2014	2015	2016	2017	2018	2019	2020	2021	2022	2023
Woninginbraak	Sem 1	118	88	105	131	78	94	78	71	45	41	50	35
	Sem 2	129	89	87	109	86	97	96	58	53	58	45	60
Totaal		247	177	192	240	164	191	174	129	98	99	95	95
Inbraak in bedrijf of handelszaak	Sem 1	71	44	48	30	15	18	21	22	15	14	15	17
	Sem 2	53	41	47	20	15	28	17	17	10	11	19	11
Totaal		124	85	95	50	30	46	38	39	25	25	34	28
Inbraak in openbare of overheidsinstelling	Sem 1	25	16	24	9	12	5	11	11	9	15	6	7
	Sem 2	15	14	5	20	10	9	17	5	3	7	6	4
Totaal		40	30	29	29	22	14	28	16	12	22	12	11
Ramkraak	Sem 1	1			1								
	Sem 2	1											
Totaal		2			1								
Inbraak in gebouw (totaal)	Sem 1	211	147	174	168	104	117	109	102	69	70	71	59
	Sem 2	196	144	139	149	111	134	130	80	66	76	70	75
Totaal		407	291	313	317	215	251	239	182	135	146	141	134

CF Diefstal andere

		2000	2013	2014	2015	2016	2017	2018	2019	2020	2021	2022	2023
Diefstal gewapenderhand	Sem 1	7	1	3	4	7	1	3	2	2	3	1	3
	Sem 2	13	2	7	7	4	1	1		2	1	3	
Totaal		20	3	10	11	11	2	4	2	4	4	4	3
Diefstal met geweld zonder wapen	Sem 1	14	4	15	13	29	23	18	15	11	3	12	14
	Sem 2	36	19	17	24	16	13	22	11	12	13	11	10
Totaal		50	23	32	37	45	36	40	26	23	16	23	24
Diefstal uit of aan voertuig	Sem 1	120	55	55	58	58	35	21	35	28	19	24	11
	Sem 2	132	50	55	53	34	29	44	34	31	45	20	15
Totaal		252	105	110	111	92	64	65	69	59	64	44	26



CF Diefstal andere

		2000	2013	2014	2015	2016	2017	2018	2019	2020	2021	2022	2023
Diefstal van wapens en explosieven	Sem 1	5	2	2	4	4	3	4	2	3		4	4
	Sem 2	5	2	6	2	3	1	3	1	1	3	3	1
Totaal		10	4	8	6	7	4	7	3	4	3	7	5
Steaming	Sem 2				1								
	Totaal				1								
Handtasroof	Sem 1	1	1			1	1		1	1		3	
	Sem 2	7	4	2	4	1	1			1			
Totaal		8	5	2	4	2	2		1	2		3	
Grijpdiefstal	Sem 1	9	2	3	2	8	3	4	4	3	4	6	3
	Sem 2	18	6	5	5	3	4	6	1	1	3	4	
Totaal		27	8	8	7	11	7	10	5	4	7	10	3
Zakkenrollerij	Sem 1	84	79	78	46	45	30	33	25	10	5	10	13
	Sem 2	107	68	59	68	35	34	22	23	12	17	19	8
Totaal		191	147	137	114	80	64	55	48	22	22	29	21
Winkeldiefstal	Sem 1	48	57	57	60	64	57	52	38	21	31	33	29
	Sem 2	50	53	50	63	49	47	43	38	23	19	41	50
Totaal		98	110	107	123	113	104	95	76	44	50	74	79
Diefstal met list	Sem 1	16	4	4	4	10	6	3	4	1	1	3	3
	Sem 2	8	6	11	8	4	6	1		2	2	2	2
Totaal		24	10	15	12	14	12	4	4	3	3	5	5
Metaaldiefstal	Sem 1	2	8	4	3	6	2	2	3	3	1	8	2
	Sem 2	2	6	2	4		1	7	4	3	7	6	3
Totaal		4	14	6	7	6	3	9	7	6	8	14	5
Werfdiefstal	Sem 1	10	9	16	6	6	9	3	3	5	7	8	3
	Sem 2	7	12	3	3	2	7	9	1	3	4	2	9
Totaal		17	21	19	9	8	16	12	4	8	11	10	12



CF Diefstal andere

		2000	2013	2014	2015	2016	2017	2018	2019	2020	2021	2022	2023
Home-invasie	Sem 1							1					
	Totaal							1					
Dierendiefstal	Sem 1	7	2	6	3	5	2	2	2	3		3	
	Sem 2	2	5	3	3	4	6	1	4				1
	Totaal	9	7	9	6	9	8	3	6	3		3	1
Ladingdiefstal	Sem 1					1							
	Sem 2		1			1					1		
	Totaal		1			2					1		

ICT-criminaliteit

		2000	2013	2014	2015	2016	2017	2018	2019	2020	2021	2022	2023
Betaalkaartfraude	Sem 1	1	18	1	3	5	6	3	3	1	4	7	3
	Sem 2	2	6	2	7	4	4	5	2	15	10	5	3
	Totaal	3	24	3	10	9	10	8	5	16	14	12	6
Phishing	Sem 1		8	3	1		1	2	6	4	3	1	
	Sem 2		4	1	1		5	3	3	7	4	3	
	Totaal		12	4	2		6	5	9	11	7	4	
Ransomware	Sem 1						2	2					
	Sem 2										1		1
	Totaal						2	2			1		1
Shouldersurfing	Sem 1											1	
	Totaal											1	
Skimming	Sem 2												1
	Totaal												1



CF Andere

		2000	2013	2014	2015	2016	2017	2018	2019	2020	2021	2022	2023
Geweld tegen beroepen van algemeen belang	Sem 1		3	5	3	7	3	3	5	7	9	5	7
	Sem 2	2	5	3	6	3	5	5	3	4	7	15	8
Totaal		2	8	8	9	10	8	8	8	11	16	20	15
Groepsverkrachting	Sem 2	1			1	1							2
	Totaal	1			1	1							2
Graffiti	Sem 1		1	12	2	4	3	4	7	3	2	4	6
	Sem 2			3	2	2	1	2	6	1	4	5	2
Totaal			1	15	4	6	4	6	13	4	6	9	8
Beschadiging van auto	Sem 1	47	96	99	80	84	76	64	98	59	49	67	54
	Sem 2	104	62	100	97	74	83	88	56	77	53	58	78
Totaal		151	158	199	177	158	159	152	154	136	102	125	132
Steekpartij	Sem 1	1	1			1	1				1	1	2
	Sem 2	1				4	2	2	2	2	1	1	2
Totaal		2	1			5	3	2	2	2	2	2	4

FE Intrafamiliaal geweld (IFG)

		2000	2013	2014	2015	2016	2017	2018	2019	2020	2021	2022	2023
IFG: fysiek, binnen het koppel	Sem 1	9	33	41	27	40	29	30	47	37	25	47	37
	Sem 2	15	46	49	27	42	43	58	45	40	33	40	41
Totaal		24	79	90	54	82	72	88	92	77	58	87	78
IFG: fysiek, tegen afstammelingen	Sem 1		3	4	7	10	8	5	4	7	3	9	4
	Sem 2		3	3	5	6	6	7	4	10	6	9	10
Totaal			6	7	12	16	14	12	8	17	9	18	14
IFG: fysiek, tegen andere leden	Sem 1	12	5	9	7	10	7	5	9	8	11	8	7
	Sem 2	16	8	5	8	7	6	11	8	12	11	6	7
Totaal		28	13	14	15	17	13	16	17	20	22	14	14



FE Intrafamiliaal geweld (IFG)

		2000	2013	2014	2015	2016	2017	2018	2019	2020	2021	2022	2023
IFG: seksueel, binnen het koppel	Sem 1							1				1	
	Sem 2									1			
Totaal								1		1		1	
IFG: seksueel, tegen afstammelingen	Sem 1	1		2	2	1	1		2	2		1	
	Sem 2	2	1	4	1								
Totaal		3	1	6	3	1	1		2	2		1	
IFG: seksueel, tegen andere leden	Sem 1			1					1				
	Sem 2												
Totaal				1					1				
IFG: psychisch, binnen het koppel	Sem 1	30	38	33	45	23	25	51	65	20	30	22	16
	Sem 2	23	35	39	51	42	42	46	37	30	33	28	18
Totaal		53	73	72	96	65	67	97	102	50	63	50	34
IFG: psychisch, tegen afstammelingen	Sem 1				2			1			2	2	
	Sem 2				1		2		1	1		2	2
Totaal					3		2	1	1	1	2	4	2
IFG: psychisch, tegen andere leden	Sem 1	1	2		1		1	4	2		1	1	
	Sem 2	1				1	3				1		
Totaal		2	2		1	1	4	4	2		2	1	
IFG: economisch, binnen het koppel	Sem 1	1		1	2	4	1	4	2	2	3	2	1
	Sem 2		1	2	2			6	7	5	3	1	3
Totaal		1	1	3	4	4	1	10	9	7	6	3	4
IFG: economisch, tegen afstammelingen	Sem 1	1	1		1			1		1		1	
	Sem 2					2			1				2
Totaal		1	1		1	2		1	1	1		1	2
IFG: economisch, tegen andere leden	Sem 1	8	4	9	2	3	4	4	6	6	1	6	5
	Sem 2	12	7	4	1	7	4	6	8	4	5	4	2
Totaal		20	11	13	3	10	8	10	14	10	6	10	7



FE Hormonen en doping

		2000	2013	2014	2015	2016	2017	2018	2019	2020	2021	2022	2023
Humane doping	Sem 1				2	3	1	2	1	2	1	1	
	Sem 2					1		2	1		2	1	
	Totaal				2	4	1	4	2	2	3	2	
Illegale vetmesting	Sem 1			1			1						
	Sem 2							1					
	Totaal			1			1	1					



FE Drugs

		2000	2013	2014	2015	2016	2017	2018	2019	2020	2021	2022	2023
Verkoop van cocaïne	Sem 1		1	2	3	7	4	4	5	2	3	4	6
	Sem 2		2	4	2	1	3	1	3	7	4	3	4
	Totaal		3	6	5	8	7	5	8	9	7	7	10
Import-export van cocaïne	Sem 2		1					1					
	Totaal		1					1					
Productie van synthetische drugs	Sem 1		1		4					1			
	Sem 2				1						1		
	Totaal		1		5					1	1		
Import-export van synthetische drugs	Sem 1			1		1							
	Sem 2			2		1							
	Totaal			3		2							
Verkoop van synthetische drugs	Sem 1		7	7	3	10	6	1	7	10	4	5	8
	Sem 2		3	12	6	5	5	5	6	5	4	6	6
	Totaal		10	19	9	15	11	6	13	15	8	11	14
Productie van cannabis (teelt)	Sem 1		1			1	3	4	3	1	2	2	
	Sem 2		1	4		2	4	2	2	2	4		3
	Totaal		2	4		3	7	6	5	3	6	2	3
Verkoop van cannabis in grote hoeveelheid	Sem 1											1	
	Sem 2									1			
	Totaal									1		1	
Import-export van heroïne	Sem 1		1			1							
	Sem 2				2		1				1		
	Totaal		1		2	1	1				1		
Verkoop-handel van heroïne	Sem 1		2	6	4	10	4	9	2	1	1	3	6
	Sem 2		2	7	3	3	2	2	2	4	3	1	
	Totaal		4	13	7	13	6	11	4	5	4	4	6



FE Wapenzwendel

		2000	2013	2014	2015	2016	2017	2018	2019	2020	2021	2022	2023
Handel en productie van vuurwapen	Sem 1	1	3	2	1		5		2	1	2	1	1
	Sem 2		1	3		1	1	2	2				
Totaal		1	4	5	1	1	6	2	4	1	2	1	1
Handel en productie van niet-vuurwapen	Sem 1			1		3	2			1			
	Sem 2							1					
Totaal				1		3	2	1		1			

FE Mensenhandel

		2000	2013	2014	2015	2016	2017	2018	2019	2020	2021	2022	2023
Mensenhandel - economische uitbuiting	Sem 1		1			1					1		
	Sem 2	1				2				1		1	
Totaal		1	1			3				1	1	1	
Mensenhandel - seksuele uitbuiting	Sem 1	13	4	3	3	7	1	3		4			2
	Sem 2	2	3	2	1	2	6	5	1	1		1	
Totaal		15	7	5	4	9	7	8	1	5		1	2

FE Geweld in de publieke ruimte

		2000	2013	2014	2015	2016	2017	2018	2019	2020	2021	2022	2023
Fysiek geweld (openbaar vervoer)	Sem 1			1	1	6		1	2	5	2	5	5
	Sem 2	3	1	3	3	3	1		2	3	4	4	4
Totaal		3	1	4	4	9	1	1	4	8	6	9	9
Fysiek geweld (openbare weg)	Sem 1	44	22	44	32	55	41	44	38	28	28	40	44
	Sem 2	37	35	39	41	45	43	50	30	38	33	37	41
Totaal		81	57	83	73	100	84	94	68	66	61	77	85



FE Geweld in de publieke ruimte

		2000	2013	2014	2015	2016	2017	2018	2019	2020	2021	2022	2023
Fysiek geweld (andere openbare plaats)	Sem 1	1	4	1	5	4	4	4	3	4	4	2	4
	Sem 2	3	2	5	4	4	4	6	6	7	7	10	4
Totaal		4	6	6	9	8	8	10	9	11	11	12	8
Fysiek geweld (publiek toegankelijke plaats)	Sem 1	25	32	28	31	22	20	14	21	18	21	39	20
	Sem 2	32	18	17	27	20	21	29	23	13	31	29	23
Totaal		57	50	45	58	42	41	43	44	31	52	68	43
Seksueel geweld (openbaar vervoer)	Sem 1			1		2				1	3	1	
	Sem 2	1							1	1		1	1
Totaal		1		1		2			1	2	3	2	1
Seksueel geweld (openbare weg)	Sem 1	2	3	4	3	6	2	6		3	1	5	2
	Sem 2	2	1	5	12	4		4	7		8	6	5
Totaal		4	4	9	15	10	2	10	7	3	9	11	7
Seksueel geweld (andere openbare plaats)	Sem 1		2	2	2				1	1	2	2	
	Sem 2		1		1	1	2		1	1	3	2	
Totaal			3	2	3	1	2		2	2	5	4	
Seksueel geweld (publiek toegankelijke plaats)	Sem 1	4	5	6	6	7	5		2	1	8	3	6
	Sem 2	1	5	5	5	7	2	6	4	1	4	2	4
Totaal		5	10	11	11	14	7	6	6	2	12	5	10
Psychisch geweld (openbaar vervoer)	Sem 1	2	2	2	1	4		1	1	2	3	11	3
	Sem 2	2	1	1	2	1		1			3		3
Totaal		4	3	3	3	5		2	1	2	6	11	6
Psychisch geweld (openbare weg)	Sem 1	25	19	28	29	23	29	24	23	18	25	17	20
	Sem 2	21	16	23	20	29	27	28	28	24	33	26	32
Totaal		46	35	51	49	52	56	52	51	42	58	43	52
Psychisch geweld (andere openbare plaats)	Sem 1	5	11	1	1	6	4	2	5	7	2	3	2
	Sem 2	2	1	4	5	3	2	4	2	5	6	2	3
Totaal		7	12	5	6	9	6	6	7	12	8	5	5



FE Geweld in de publieke ruimte

		2000	2013	2014	2015	2016	2017	2018	2019	2020	2021	2022	2023
Psychisch geweld (publiek toegankelijke plaats)	Sem 1	36	18	24	26	14	20	16	14	10	27	18	25
	Sem 2	29	14	25	16	13	15	20	13	21	17	23	23
Totaal		65	32	49	42	27	35	36	27	31	44	41	48
Diefstal gewapenderhand (openbaar vervoer)	Sem 1					1							
	Totaal					1							
Diefstal gewapenderhand (openbare weg)	Sem 1	3		1	1	1			1			1	2
	Sem 2	1	1	1	3	1				1	1		
Totaal		4	1	2	4	2			1	1	1	1	2
Diefstal gewapenderhand (andere openbare plaats)	Sem 2	1											
	Totaal	1											
Diefstal gewapenderhand (publiek toegank. plaats)	Sem 1	4			2	4		1		1	2		
	Sem 2	4	1	5		2	1	1				2	
Totaal		8	1	5	2	6	1	2		1	2	2	
Diefstal geweld zonder wapen (openbaar vervoer)	Sem 1		1										1
	Sem 2												1
Totaal			1										2
Diefstal geweld zonder wapen (openbare weg)	Sem 1	3	2	5	5	13	6	4	5	1	1	4	3
	Sem 2	12	9	8	9	8	6	5	1	2	2	1	2
Totaal		15	11	13	14	21	12	9	6	3	3	5	5
Diefstal geweld zonder wapen (and. openb. plaats)	Sem 1	1			1	1							1
	Sem 2			1				1			1	1	
Totaal		1		1	1	1		1			1	1	1
Diefstal geweld zonder wapen (pub. toegank. pl.)	Sem 1	3	1	3	1	4	4		1	2	1	4	2
	Sem 2	11	8	5	6	1	1	4	5	5	2	4	3
Totaal		14	9	8	7	5	5	4	6	7	3	8	5



FE Andere

		2000	2013	2014	2015	2016	2017	2018	2019	2020	2021	2022	2023
Nepagenten	Sem 1							1					
	Totaal							1					
Terrorisme, extremisme en radicalisme	Sem 1				1	3	1						1
	Totaal				1	3	1						1
Cyberbelaging	Sem 1	7	2	4	6	2	4	3	1	6	5	3	2
	Sem 2		4	2	3	3	5	4	2	7	4		9
	Totaal	7	6	6	9	5	9	7	3	13	9	3	11
Identiteitsfraude	Sem 1	12	9	10	5	9	11	8	5	11	12	20	14
	Sem 2	13	14	11	12	7	11	7	11	25	21	28	20
	Totaal	25	23	21	17	16	22	15	16	36	33	48	34



Sint-Truiden

2022

CF Diefstal vervoermiddel

	Jan	Feb	Maa	Apr	Mei	Jun	Jul	Aug	Sep	Okt	Nov	Dec	Totaal
Autodiefstal	4	1		1					1	1			8
Motodiefstal	1			1			1						3
Bromfietsdiefstal	6	3	2	1			3		2	2		1	20
Fietsdiefstal	6	12	15	15	16	15	5	28	24	15	6	6	163

CF Inbraak

	Jan	Feb	Maa	Apr	Mei	Jun	Jul	Aug	Sep	Okt	Nov	Dec	Totaal
Woninginbraak	9	7	11	13	6	4	10	5	4	5	12	9	95
Inbraak in bedrijf of handelszaak		1	5	4	2	3	4	3	3	2	3	4	34
Inbraak in openbare of overheidsinstelling		2	1		1	2	1			2	1	2	12
Inbraak in gebouw (totaal)	9	10	17	17	9	9	15	8	7	9	16	15	141

CF Diefstal andere

	Jan	Feb	Maa	Apr	Mei	Jun	Jul	Aug	Sep	Okt	Nov	Dec	Totaal
Diefstal gewapenderhand			1						1	1		1	4
Diefstal met geweld zonder wapen	1	4	1	1	4	1	1	3	4	2		1	23
Diefstal uit of aan voertuig	6	4	3	5	2	4	1	3	6	3	3	4	44
Diefstal van wapens en explosieven			3			1				1	2		7
Handtasroof					3								3
Grijpdiefstal	1		1		4			1		1		2	10
Zakkenrollerij	1	2	2	3		2	6	1	3	6	3		29
Winkeldiefstal	3	10	7	4	5	4	5	6	13	8	6	3	74
Diefstal met list	1				1	1						2	5
Metaaldiefstal	1	2	1	4				2		1	1	2	14
Werfdiefstal	1	2	1	2	1	1		1		1			10
Dierendiefstal			1			2							3



ICT-criminaliteit

	Jan	Feb	Maa	Jun	Jul	Sep	Okt	Nov	Totaal
Betaalkaartfraude	2	3	1	1		3	1	1	12
Phishing				1	1	1	1		4
Shouldersurfing	1								1

CF Andere

	Jan	Feb	Maa	Apr	Mei	Jun	Jul	Aug	Sep	Okt	Nov	Dec	Totaal
Geweld tegen beroepen van algemeen belang		1			2	2	4	3	2	3	3		20
Graffiti	2	1		1			1		1	1		2	9
Beschadiging van auto	6	8	10	15	16	12	10	9	11	12	7	9	125
Steekpartij	1							1					2

FE Intrafamiliaal geweld (IFG)

	Jan	Feb	Maa	Apr	Mei	Jun	Jul	Aug	Sep	Okt	Nov	Dec	Totaal
IFG: fysiek, binnen het koppel	6	8	5	5	12	11	12	6	8	5	7	2	87
IFG: fysiek, tegen afstammelingen	1	1	1	2	1	3	2	2	1	1	2	1	18
IFG: fysiek, tegen andere leden	1	1	4	1		1		2	2	1	1		14
IFG: seksueel, binnen het koppel					1								1
IFG: seksueel, tegen afstammelingen				1									1
IFG: psychisch, binnen het koppel	5	7	3		5	2	3	4	5	9	7		50
IFG: psychisch, tegen afstammelingen				2					1		1		4
IFG: psychisch, tegen andere leden		1											1
IFG: economisch, binnen het koppel	1				1					1			3
IFG: economisch, tegen afstammelingen		1											1
IFG: economisch, tegen andere leden				2		4	3					1	10



FE Hormonen en doping

	Jun	Nov	Totaal
Humane doping	1	1	2

FE Drugs

	Jan	Feb	Maa	Apr	Mei	Jun	Jul	Sep	Nov	Dec	Totaal
Verkoop van cocaïne	2		1			1		1	2		7
Verkoop van synthetische drugs	1			3	1		2	2	1	1	11
Productie van cannabis (teelt)	1	1									2
Verkoop van cannabis in grote hoeveelheid		1									1
Verkoop-handel van heroïne	1				1	1		1			4

FE Wapenzwendel

	Apr	Totaal
Handel en productie van vuurwapen	1	1

FE Mensenhandel

	Nov	Dec	Totaal
Mensenhandel - economische uitbuiting	1		1
Mensenhandel - seksuele uitbuiting		1	1



FE Geweld in de publieke ruimte

	Jan	Feb	Maa	Apr	Mei	Jun	Jul	Aug	Sep	Okt	Nov	Dec	Totaal
Fysiek geweld (openbaar vervoer)	2	1			1	1			2		2		9
Fysiek geweld (openbare weg)	2	3	9	10	8	8	7	7	2	6	8	7	77
Fysiek geweld (andere openbare plaats)				1	1		2	2	1		5		12
Fysiek geweld (publiek toegankelijke plaats)		9	6	6	9	9	4	9	3	9	3	1	68
Seksueel geweld (openbaar vervoer)		1							1				2
Seksueel geweld (openbare weg)	3				1	1	3	1	1		1		11
Seksueel geweld (andere openbare plaats)		1		1					1	1			4
Seksueel geweld (publiek toegankelijke plaats)			1		1	1		1		1			5
Psychisch geweld (openbaar vervoer)	4	4	1	2									11
Psychisch geweld (openbare weg)	2	4	6	3	1	1	4	3	1	6	7	5	43
Psychisch geweld (andere openbare plaats)					1	2			1	1			5
Psychisch geweld (publiek toegankelijke plaats)		5	3	3	5	2	4	4	3	3	5	4	41
Diefstal gewapenderhand (openbare weg)			1										1
Diefstal gewapenderhand (publiek toegank. plaats)										1		1	2
Diefstal geweld zonder wapen (openbare weg)		1			3				1				5
Diefstal geweld zonder wapen (and. openb. plaats)								1					1
Diefstal geweld zonder wapen (pub. toegank. pl.)		2	1		1			1	1	1		1	8

FE Andere

	Jan	Feb	Maa	Apr	Mei	Jun	Jul	Aug	Sep	Okt	Nov	Dec	Totaal
Cyberbelaging		1	1			1							3
Identiteitsfraude	3	2	5	3	5	2	3	4	5	7	5	4	48



2023

CF Diefstal vervoermiddel

	Jan	Feb	Maa	Apr	Mei	Jun	Jul	Aug	Sep	Okt	Nov	Dec	Totaal
Autodiefstal	2	1				1	2		2				8
Motodiefstal								1					1
Bromfietsdiefstal									1		2		3
Fietsdiefstal	7	7	10	10	21	8	10	17	20	14	13	5	142

CF Inbraak

	Jan	Feb	Maa	Apr	Mei	Jun	Jul	Aug	Sep	Okt	Nov	Dec	Totaal
Woninginbraak	8	4	6	7	4	6	4	3	6	17	12	18	95
Inbraak in bedrijf of handelszaak	3	4	1	3	4	2	4	1	4	1		1	28
Inbraak in openbare of overheidsinstelling	2	1	1	3				2	2				11
Inbraak in gebouw (totaal)	13	9	8	13	8	8	8	6	12	18	12	19	134

CF Diefstal andere

	Jan	Feb	Maa	Apr	Mei	Jun	Jul	Aug	Sep	Okt	Nov	Dec	Totaal
Diefstal gewapenderhand	1			1	1								3
Diefstal met geweld zonder wapen		5	1	3	4	1	4	2	3	1			24
Diefstal uit of aan voertuig	5	1	2	1	2		1	3	5	2	1	3	26
Diefstal van wapens en explosieven	3		1									1	5
Grijpdiefstal	1		1			1							3
Zakkenrollerij	2	4	2	1	2	2	2	3	1	2			21
Winkeldiefstal	3	7	9	3	2	5	5	9	6	4	13	13	79
Diefstal met list			1	2								2	5
Metaaldiefstal		1				1		1		1		1	5
Werfdiefstal		2				1	1	2	2	1	2	1	12
Dierendiefstal									1				1



ICT-criminaliteit

	Maa	Apr	Jul	Aug	Sep	Dec	Totaal
Betaalkaartfraude	1	2	1	1		1	6
Ransomware					1		1
Skimming				1			1

CF Andere

	Jan	Feb	Maa	Apr	Mei	Jun	Jul	Aug	Sep	Okt	Nov	Dec	Totaal
Geweld tegen beroepen van algemeen belang	1	1	1		2	2	1	4		1	1	1	15
Groepsverkrachting								1	1				2
Graffiti	1	2	2		1			1		1			8
Beschadiging van auto	6	2	10	13	10	13	8	11	12	19	14	14	132
Steekpartij	2							1			1		4

FE Intrafamiliaal geweld (IFG)

	Jan	Feb	Maa	Apr	Mei	Jun	Jul	Aug	Sep	Okt	Nov	Dec	Totaal
IFG: fysiek, binnen het koppel	5	5	9	3	6	9	8	6	12	4	3	8	78
IFG: fysiek, tegen afstammelingen				1		3	2	2	2		2	2	14
IFG: fysiek, tegen andere leden	1			2	1	3	2	1	3			1	14
IFG: psychisch, binnen het koppel	3	2	2	4	2	3	4	3	1	5	4	1	34
IFG: psychisch, tegen afstammelingen											1	1	2
IFG: economisch, binnen het koppel		1					1	1			1		4
IFG: economisch, tegen afstammelingen							1		1				2
IFG: economisch, tegen andere leden	1		1	1	1	1	1		1				7



FE Drugs

	Jan	Feb	Maa	Apr	Mei	Jun	Jul	Aug	Sep	Okt	Totaal
Verkoop van cocaïne	1	3				2		1	3		10
Verkoop van synthetische drugs		3	1	3	1			2	4		14
Productie van cannabis (teelt)							1		1	1	3
Verkoop-handel van heroïne	1	1		1	1	2					6

FE Wapenzwendel

	Apr	Totaal
Handel en productie van vuurwapen	1	1

FE Mensenhandel

	Apr	Mei	Totaal
Mensenhandel - seksuele uitbuiting	1	1	2



FE Geweld in de publieke ruimte

	Jan	Feb	Maa	Apr	Mei	Jun	Jul	Aug	Sep	Okt	Nov	Dec	Totaal
Fysiek geweld (openbaar vervoer)		1	2	1	1		1		1	1		1	9
Fysiek geweld (openbare weg)	5	10	6	2	8	13	5	14	7	7	4	4	85
Fysiek geweld (andere openbare plaats)		1	1		2		1		2			1	8
Fysiek geweld (publiek toegankelijke plaats)	1	3	3	1	4	8	3	3	5	4	4	4	43
Seksueel geweld (openbaar vervoer)								1					1
Seksueel geweld (openbare weg)			1		1			1	1		2	1	7
Seksueel geweld (publiek toegankelijke plaats)		1		1	3	1	1			2	1		10
Psychisch geweld (openbaar vervoer)		1	1	1			1				1	1	6
Psychisch geweld (openbare weg)		2	7	4	2	5	4	8	6	7	4	3	52
Psychisch geweld (andere openbare plaats)			2					2			1		5
Psychisch geweld (publiek toegankelijke plaats)	5	2	5	3	3	7	2	5	5	3	4	4	48
Diefstal gewapenderhand (openbare weg)				1	1								2
Diefstal geweld zonder wapen (openbaar vervoer)		1						1					2
Diefstal geweld zonder wapen (openbare weg)			1	1	1		2						5
Diefstal geweld zonder wapen (and. openb. plaats)						1							1
Diefstal geweld zonder wapen (pub. toegank. pl.)		1		1					2	1			5

FE Andere

	Jan	Maa	Apr	Jun	Jul	Aug	Sep	Okt	Nov	Dec	Totaal
Terrorisme, extremisme en radicalisme				1							1
Cyberbelaging	1	1				3	3	1	2		11
Identiteitsfraude	4	4	3	3	2	3	5	4	5	1	34

POLITIËLE CRIMINALITEITSSTATISTIEKEN

PLEEGPLAATS: GEMEENTE

Sint-Truiden

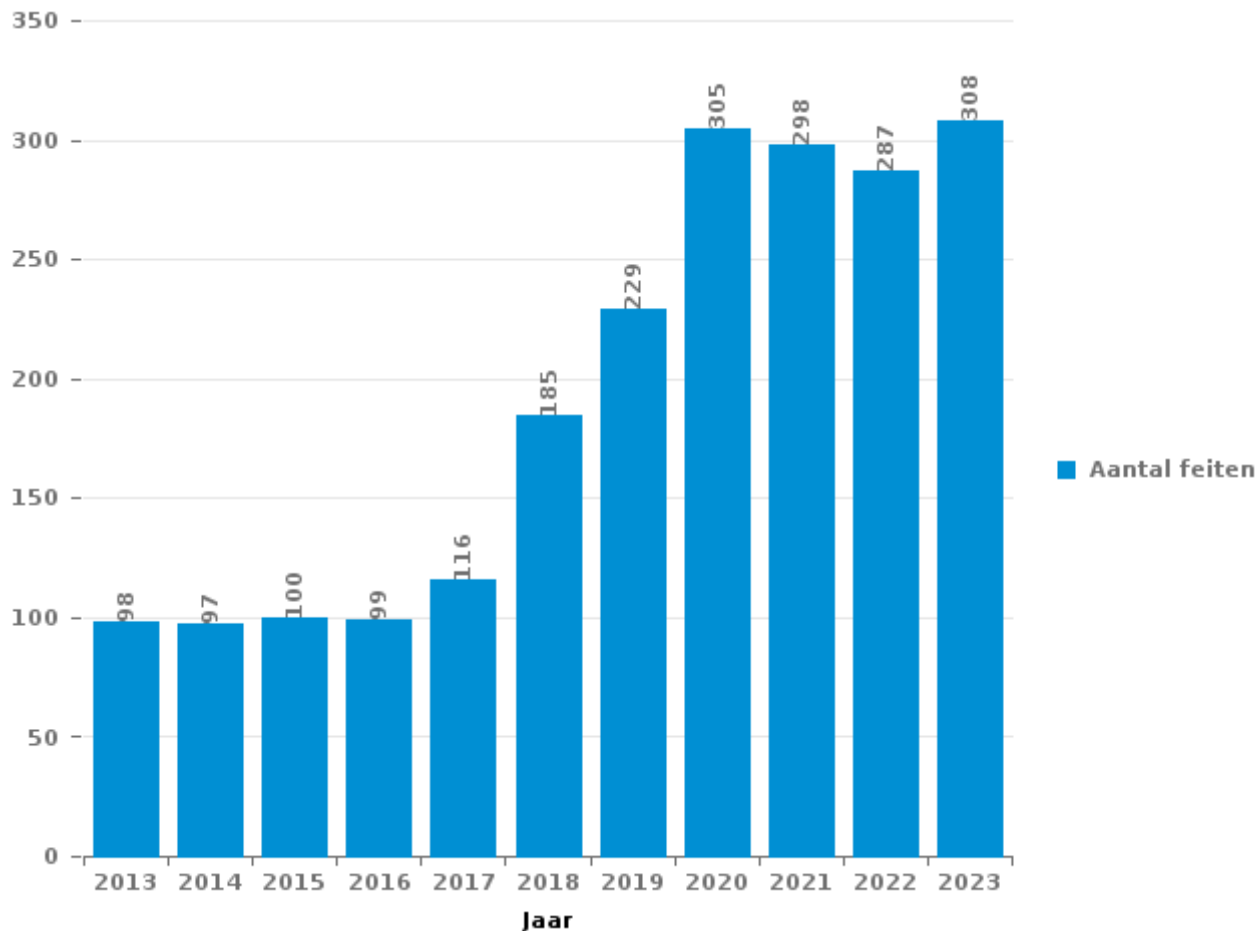
DEEL III : ICT



Sint-Truiden

Totaal aantal misdrijven met een ICT/online element sinds 2013

(deze cijfers kunnen een onderschatting zijn, dit afhankelijk van vattingspraktijken en technische beperkingen)





ICT/online-crime in strikte zin

Inbreuken (exhaustief)

	2013	2014	2015	2016	2017	2018	2019	2020	2021	2022	2023
Informaticacriminaliteit: Informaticabedrog:	61	41	26	42	43	92	127	163	166	161	91
Informaticacriminaliteit: Hacking:	7	18	20	18	20	39	72	128	74	45	25
Informaticacriminaliteit: Sabotage:	8	8	11	6	4	8	2		1		3
Informaticacriminaliteit: Valsheid in informatica:	3		1	2	1	3	3		3	6	4
Misdr. tegen andere morele waarden en gevoelens: Schenden van communicatie door particulier:	1				1					1	
Misdr. tegen gezag van de overheid: Weigering medewerking (informatica en telecom):							1				
Sociaal strafwetboek: Misdr. tegen openbare trouw in sociaal strafrecht: Valsheid in informatica											1
Algemeen totaal strikt:	80	67	58	68	69	142	205	291	244	213	124

Criminele figuren (apart bekijken - niet optellen met iets anders - risico op dubbeltelling!)

	2013	2014	2015	2016	2017	2018	2019	2020	2021	2022	2023
Betaalkaartfraude	24	3	10	9	10	8	5	16	14	12	6
Phishing	12	4	2		6	5	9	11	7	4	
Ransomware					2	2			1		1
Shouldersurfing										1	
Skimming											1



ICT/online-crime in ruime zin

Inbreuken (enkel als feitcode bestaat)

	2013	2014	2015	2016	2017	2018	2019	2020	2021	2022	2023
Bedrog: Oplichting: Internetfraude	17	34	27	40	40	73	92	184	187	186	221
Zedenmisdrijven: Voyeurisme: Verspreiding opname naaktheid of intimiteit				1		5		3	2	2	
Misdr. tegen andere morele waarden en gevoelens: Cyberlokking (lokken van minderjarige via ICT):			3		4	1	3			1	
Zedenmisdrijven: Grooming (contact via ICT met minderjarige < 16 j):			7		1				3		
Zedenmisdrijven: Kinderpornografie: Toegang kinderporno via technologie								3	1	1	
Wapens en springstoffen: Andere: Verkoop per postorder/ internet van ander wapen					1						
Wapens en springstoffen: Andere: Verkoop per postorder/ internet van vuurwapen		1									
Algemeen totaal ruim:	17	35	37	41	46	79	95	190	193	190	221

Criminele figuren (apart bekijken - niet optellen met iets anders - risico op dubbeltelling!)

	2013	2014	2015	2016	2017	2018	2019	2020	2021	2022	2023
Cyberbelaging	6	6	9	5	9	7	3	13	9	3	11

POLITIËLE CRIMINALITEITSSTATISTIEKEN

PLEEGPLAATS: GEMEENTE

Sint-Truiden

DEEL IV : BESTEMMING PLAATS



Sint-Truiden

Diefstal en afpersing

	2000	2013	2014	2015	2016	2017	2018	2019	2020	2021	2022	2023
Openbare weg	567	227	250	220	193	125	139	100	96	92	125	85
Winkel	231	229	209	194	174	160	134	123	59	87	111	116
Woning: huis	227	183	185	230	152	165	149	123	99	77	92	76
Onbekend	32	49	40	66	64	65	121	186	106	103	75	46
Parking	279	63	72	68	49	41	22	37	23	43	24	12
Fietsenstandplaats	3	50	57	78	50	82	35	32	23	36	60	79
Woning: appartement	54	35	29	44	32	48	59	35	41	45	35	60
Horeca	84	66	79	45	32	37	35	22	21	15	19	21
Woning: onbepaald	9	34	44	46	31	46	52	37	31	28	30	25
Bedrijf	68	42	45	27	32	60	25	18	14	11	19	14
Woning: aanhorigheid	27	23	18	20	19	27	21	16	24	37	18	16
Onderwijsinstelling	38	31	35	25	25	20	16	17	9	9	8	9
Woning: oprit	49	18	21	38	27	15	7	14	11	13	11	18
Woning: garage	43	25	18	24	20	20	4	12	16	30	7	6
Ziekenhuis	36	12	23	25	23	22	12	10	5	11	7	18
Andere	11	24	27	18	15	17	20	15	16	5	6	18
Terrein	24	21	17	10	16	21	15	13	18	11	7	13
Sportinfrastructuur	26	17	20	28	14	7	16	14	6	8	11	14
Recreatie en cultuur	22	23	24	16	16	12	14	11	6	15	7	12
Openbare dienst	16	19	8	24	16	7	16	12	4	8	8	5
Werf	16	20	18	9	7	15	11	3	8	11	10	12
Benzinestation	8	21	16	23	7	7	10	2	6		6	2
Begraafplaats	10	16	3	10	6	9	2	5	6	3	2	5
Spoorwegstation / busstation / metrostation	7	9	6	8	6	3	2	3	3	9	10	8
Dienst	10	14	10	9	8	6	3		1	1	7	2
Religieus gebouw	10	10	5	4	6	4	3	8	3	10	3	5
Rusthuis		2	7	5	3	5	9	11	4	6	2	2
Militaire installatie	12	6	2	3	4	1	3	3	2	4	7	6
Vervoermiddel: auto	10	9	10	6	2	6	3	3		4		
Vervoermiddel: trein / tram / metrotrein	2	5	8	1	4	3	5	5	3	1	4	7
Bank / financiële instelling	3	9	7	4	5	6	1		5	3	3	
Stadion	8	3	9	8	1	4	1	4			1	1
Vervoermiddel: vrachtwagen	3	6	6	1	4	4	2	1	3	2	2	1
Vervoermiddel: autobus / autocar	1	10	7	2	4	1	1	4	1	1		1
Woning: andere	3	4	3	5	2	7	2		1	2	2	2
Dokter / tandarts / apotheker	1	5	6	3	1	2	4	2	4	1	1	1
Ontuchthuis	4		2	6	3	3	3		1		2	2
Bestuurlijk gebouw	3				2	2	1	1		1	1	1
Vervoermiddel: andere			1	4		1	1			5		
Bankautomaat	3	1	2				1			1	1	1
Bushalte / tramhalte		2			1	1		4				1
Luchthaven		1		2	3	1						
Waterlopen en zeeën			1									
Totaal	1.960	1.344	1.350	1.359	1.079	1.088	980	906	679	749	744	723



Sint-Truiden

Beschadigen van eigendom

	2000	2013	2014	2015	2016	2017	2018	2019	2020	2021	2022	2023
Openbare weg	177	105	137	126	98	118	100	118	111	76	114	99
Woning: hoofdverblijf	70	55	78	55	38	54	50	61	58	52	69	78
Parking	60	48	57	54	53	42	38	35	28	38	32	30
Terrein	13	12	13	14	12	15	10	8	17	12	9	8
Woning: onbepaald	3	17	18	11	6	9	10	14	6	16	13	8
Woning: oprit	14	5	10	9	5	12	18	10	6	5	4	9
Bedrijf	5	10	10	14	4	7	15	3	3	5	4	9
Andere	1	7	11	12	10	9	9	4	6	5	4	6
Horeca	13	5	12	6	6	5	8	3	2	5	6	8
Winkel	16	6	5	6	6	6	4	4	6	5	6	3
Onbekend	2	6	7	2	9	8	11	9	5	3	2	8
Woning: garage	6	9	9	7	9	7	2	8	4	4	2	3
Openbare dienst		5	4	2	7	7	5	3		10	17	7
Woning: tuin	7	5	8	6	2	6	3	5	6	10	6	3
Onderwijsinstelling	6	2	2	1	5	4	12	4	3	4	3	4
Ziekenhuis	4		5	6	2	4	5	4	2	4	5	9
Woning: aanhorigheid	3	1	3	5	1	5	2	4	5	8	3	2
Recreatie en cultuur	1	2	9	1	2	4		8	1	7	3	2
Begraafplaats	4	1	2	1	5	4	2	3	1	2		4
Politiebureau	1	2	1	1	2	2	5	3	1	4	3	1
Ontuchthuis	1	3	1	2	4	2	1		3	2	3	1
Sportinfrastructuur	2	2	1	1			3		1	5	4	4
Fietsenstandplaats		2	1		2	2	5	2		2		5
Woning: tweede verblijf	2	3	2	2	4			2	2	1	1	2
Bushalte / tramhalte		2	8	1		1	3	1		2		
Dienst	2	2	1	2	2	1	2			3	3	
Vervoermiddel: auto	3	6	4	1		2				2		
Benzinestation	1	1	2	3	1		2	3		2	1	1
Militaire installatie	2		1		1	4		1	2	1	1	4
Religieus gebouw	2	2	3		1			1	3	3	1	1
Werf	2				2		1	3	6	1		2
Bank / financiële instelling						1	1	4		2	1	
Luchthaven		1			4	1						3
Spoorwegstation / busstation / metrostation	3	1			1	1					2	1
Stadion	1	1		1				3		2		1
Vervoermiddel: andere	1	1	3				1	1				1
Bestuurlijk gebouw	2		1							1		3
Rusthuis				1						1		
Dokter / tandarts / apotheker						1						
Waterlopen en zeeën								1				
Totaal	430	330	429	353	304	344	328	333	288	305	322	330



Sint-Truiden

Misdrijven tegen de lichamelijke integriteit

	2000	2013	2014	2015	2016	2017	2018	2019	2020	2021	2022	2023
Woning	79	117	119	109	111	115	114	129	109	84	131	123
Openbare weg	92	69	85	72	103	89	104	74	65	65	84	82
Horeca	31	19	23	17	5	11	8	14	8	7	8	10
Ziekenhuis	2	6	5	12	7	4	3	3	3	9	21	13
Parking	5	11	8	4	7	6	12	8	6	7	4	2
Onderwijsinstelling	4	3	5	2	7	5	8	9	4	11	11	8
Openbare dienst	1	8	1	8	4	4	2	8	11	9	11	3
Onbekend	10	2	1	5	3	5	2	3	12	4	7	3
Spoorwegstation / busstation / metrostation	1		3	2	9		1	3	8	6	10	6
Recreatie en cultuur	5	4	2	3	4	2	3	4	3	6	7	2
Bedrijf	6	4	4	5	3	2	4	3	1	3	4	2
Winkel	1	1	5	3	3	2	3	3	1	6	4	3
Terrein	3	3	6	4	1	3	1	1	1	5	5	1
Stadion	4	2	5	3	2	5	5	3	1	1	1	1
Ontuchthuis	1	3	4	6	3	1	1	1	1	2	4	3
Sportinfrastructuur	3	4		1	3	1	4	2	3	3	5	1
Benzinestation	1	3		1	4	2	2	1	1	4	6	1
Woning: oprit	6	2	1	1	3	2	3		2	2	1	
Andere		3	5	2	3	2	1	3	1		2	
Rusthuis				2	1	4	3	1	1	3	1	2
Woning: tuin	2		2	1	2	4		1	1	1	2	1
Politiebureau			1		1		2		3	2	4	3
Vervoermiddel: andere			1	3	1	1	1	1		1		2
Dienst			1	1	2			1	1	1	1	1
Vervoermiddel: autobus / autocar		1		2	1			1	1			1
Religieus gebouw	2	1			1						1	1
Militaire installatie							2	1		1		1
Bushalte / tramhalte	2										1	1
Luchthaven		3				1						
Bestuurlijk gebouw							1		1		1	
Bank / financiële instelling										1		
Dokter / tandarts / apotheker											1	
Totaal	261	269	287	269	294	271	290	278	249	244	338	277

POLITIËLE CRIMINALITEITSSTATISTIEKEN

PLEEGPLAATS: GEMEENTE

Sint-Truiden

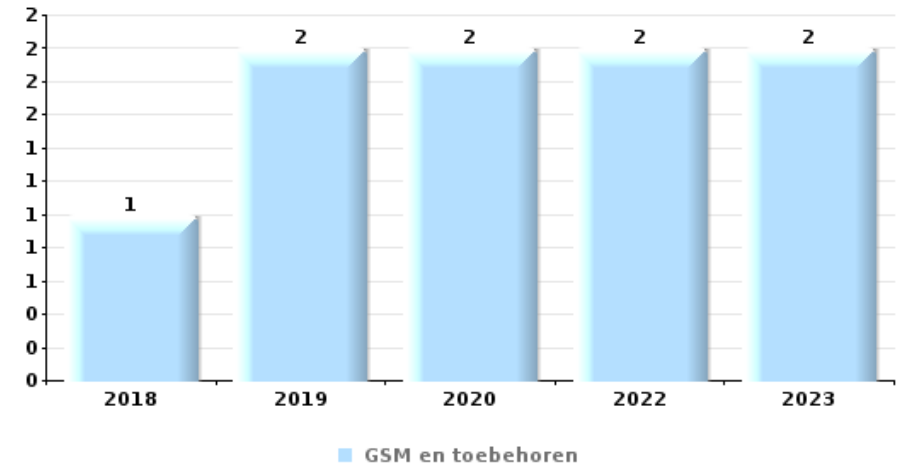
DEEL V : VOORWERPEN EN VERVOERMIDDELEN



Sint-Truiden

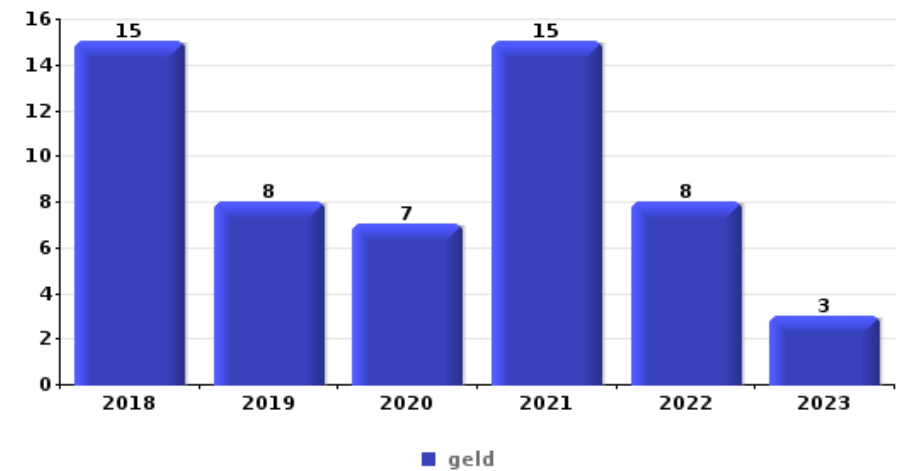
Diefstal gewapenderhand

Top 5 gestolen voorwerpen (obv aantal feiten)		2018	2019	2020	2021	2022	2023
1	GSM en toebehoren	1	2	2		2	2
2	geld	2	1	1	2	1	1
3	multimedia				1	1	1
3	computer en toebehoren			1	1		1
5	voeding	1				1	
5	tabak	1		1			
5	juweel / uurwerk	1				1	
5	identiteitskaart / paspoort	1		1			
5	ander officieel document			1		1	



Diefstal uit of aan voertuig

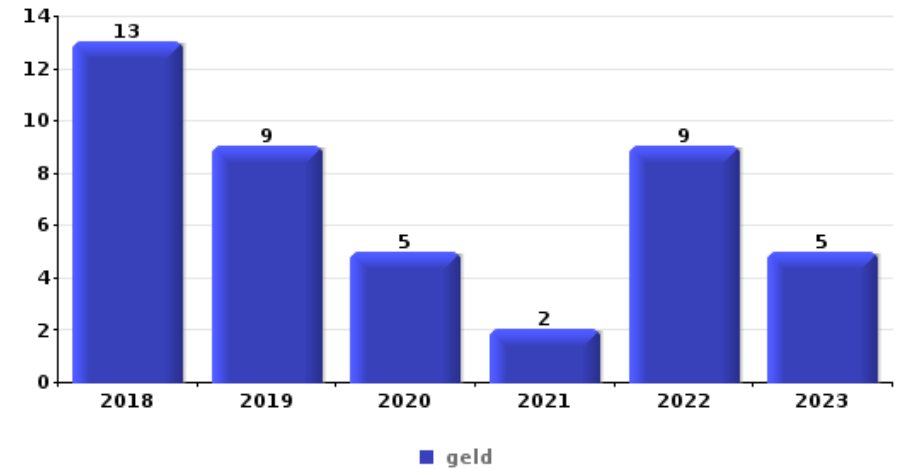
Top 5 gestolen voorwerpen (obv aantal feiten)		2018	2019	2020	2021	2022	2023
1	geld	15	8	7	15	8	3
2	rijbewijs	13	3	9	12	10	3
2	identiteitskaart / paspoort	14	6	8	12	7	3
4	portefeuille	16	8	9	7	8	
5	bankkaart / kredietkaart	14	3	6	12	9	1





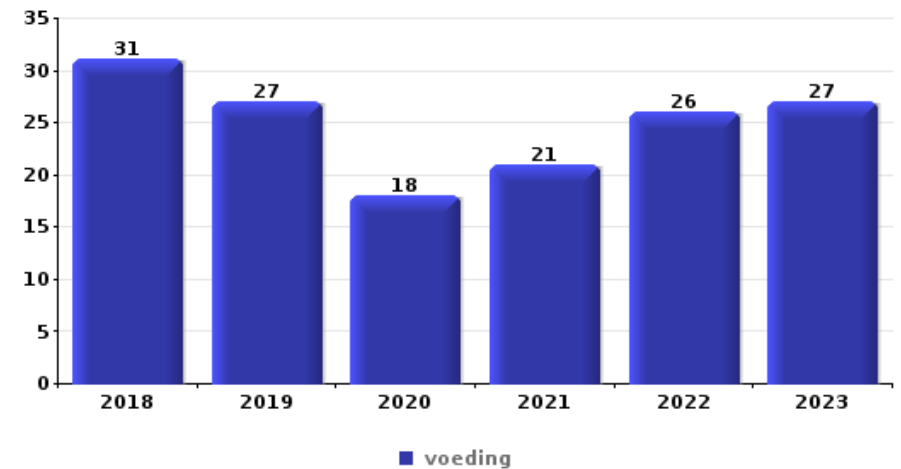
Inbraak in bedrijf of handelszaak

Top 5 gestolen voorwerpen (obv aantal feiten)		2018	2019	2020	2021	2022	2023
1	geld	13	9	5	2	9	5
2	voeding	7	2	3	4	5	3
3	gereedschap	4	2	1	3	2	3
4	kleding	5		2	2		3
4	brandkast / geldkoffer / kassa	3	2	3		2	2



Winkeldiefstal

Top 5 gestolen voorwerpen (obv aantal feiten)		2018	2019	2020	2021	2022	2023
1	voeding	31	27	18	21	26	27
2	kleding	25	17	5	8	10	13
3	parfum / schoonheidsproduct	11	10	9	4	6	9
4	tabak	9	7	2	3	9	9
5	multimedia	11	2	3	1	1	

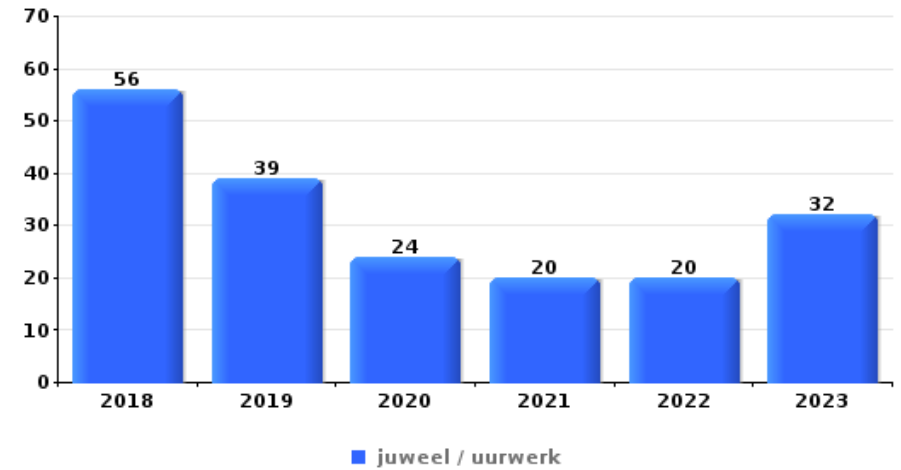




Woninginbraak

Top 5 gestolen voorwerpen (obv aantal feiten)

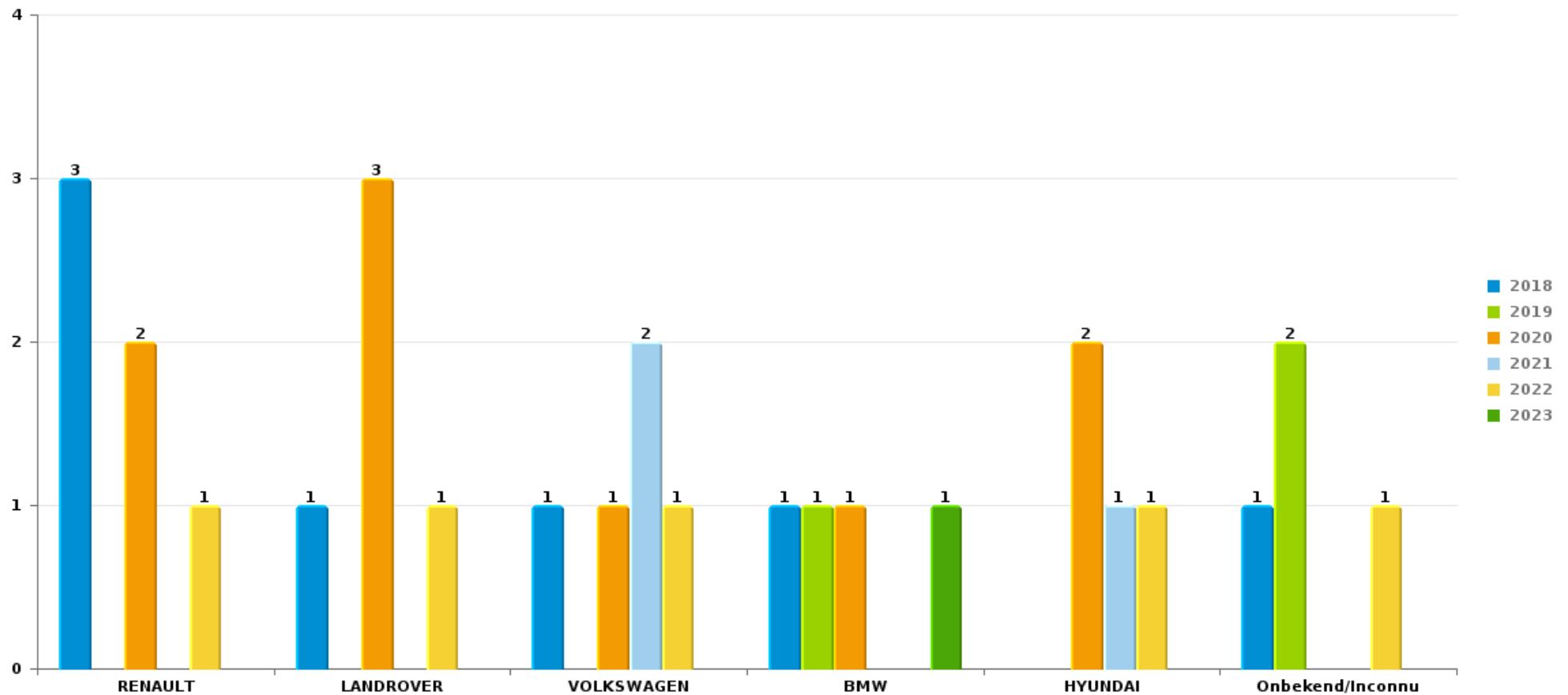
	2018	2019	2020	2021	2022	2023
1 juweel / uurwerk	56	39	24	20	20	32
2 geld	42	40	18	24	21	25
3 multimedia	11	9	5	13	3	8
4 computer en toebehoren	12	12	3	11	5	4
5 kleding	10	7	6	11	5	7



Opmerking: wat betreft de voorwerpen worden er geen totalen gepresenteerd gezien bij eenzelfde feit meerdere voorwerpen kunnen gestolen zijn.

Sint-TruidenAutodiefstal

Aantal gestolen auto's per merk (Top 5)



POLITIËLE CRIMINALITEITSSTATISTIEKEN

PLEEGPLAATS: GEMEENTE

Sint-Truiden

DEEL VI : VERDACHTEN



Deel 1: Niveau FEITEN (telling van het aantal feiten waarbij een bepaald type verdachte betrokken is)

1.1. Aantal inbreuken volgens het geslacht van de gekende verdachten (per hoofdcategorie)

Doordat bij eenzelfde feit zowel een mannelijke als een vrouwelijke gekende verdachte betrokken kan zijn, is het mogelijk dat de som van de kolommen "Mannen" en "Vrouwen" hoger is dan de waarde in de kolom "Totaal..." (zie ook de methodologische nota)

Sint-Truiden

2023

Hoofdcategorie / Geslacht	Totaal aantal feiten minstens 1 gekende	Mannen	%	Vrouwen	%
Drugs	169	128	75,7%	41	24,3%
Diefstal en afpersing	140	109	77,9%	38	27,1%
Misdr. tegen de lichamelijke integriteit	82	71	86,6%	15	18,3%
Bevolkingsregister	50	33	66,0%	17	34,0%
Vreemdelingenwetgeving	45	40	88,9%	5	11,1%
Misdr. tegen de openbare veiligheid	43	39	90,7%	4	9,3%
Wapens en springstoffen	38	34	89,5%	4	10,5%
Misdr. tegen gezag van de overheid	30	24	80,0%	6	20,0%
Misdr. tegen andere morele waarden en gevoelens	25	15	60,0%	11	44,0%
Beschadigen van eigendom	25	22	88,0%	3	12,0%
Dronkenschap en alcohol	20	18	90,0%	2	10,0%
Bedrog	17	16	94,1%	3	17,6%
Misdr. tegen de openbare trouw	19	14	73,7%	5	26,3%
Milieu	13	12	92,3%	3	23,1%
Voetbalwet	11	11	100,0%		
Zedenmisdriven	11	11	100,0%		

GEREGISTREERDE CRIMINALITEIT: VERDACHTEN



Hoofdcategorie / Geslacht	Totaal aantal feiten minstens 1 gekende	Mannen	%	Vrouwen	%
Informaticacriminaliteit	8	2	25,0%	6	75,0%
Sociaal strafwetboek	5	3	60,0%	5	100,0%
Misdr. tegen de veiligheid van de staat	4	4	100,0%	3	75,0%
Arbeid	3	3	100,0%	2	66,7%
Andere bijzondere wetten	3	3	100,0%		
Bescherming personen	3	3	100,0%		
Bescherming van de openbare inkomsten	2	2	100,0%	1	50,0%
Misdr. tegen de persoonlijke vrijheid	2	2	100,0%		
Identiteitskaart	1			1	100,0%
Misdr. tegen de familie	1	1	100,0%		
Totaal	770	620	80,5%	175	22,7%



1.2. Aantal inbreuken volgens het geslacht van de gekende verdachten (per criminele figuur)

Doordat bij eenzelfde criminele figuur zowel een mannelijke als een vrouwelijke gekende verdachte betrokken kan zijn, is het mogelijk dat de som van de kolommen "Mannen" en "Vrouwen" hoger is dan de waarde in de kolom "Totaal..."
(zie ook de methodologische nota)

Sint-Truiden

2023

CF Diefstal vervoermiddel

Criminele figuur / Geslacht	Totaal aantal feiten minstens 1 gekende verdachte	Mannen	%	Vrouwen	%
Autodiefstal	4	4	100,0%		
Fietsdiefstal	20	19	95,0%	1	5,0%
Totaal	NVT	NVT	NVT	NVT	NVT

CF Inbraak

Criminele figuur / Geslacht	Totaal aantal feiten minstens 1 gekende verdachte	Mannen	%
Woninginbraak	7	7	100,0%
Inbraak in bedrijf of handelszaak	5	5	100,0%
Inbraak in openbare of overheidsinstelling	2	2	100,0%
Inbraak in gebouw (totaal)	14	14	100,0%
Totaal	NVT	NVT	NVT



CF Diefstal andere

Criminele figuur / Geslacht	Totaal aantal feiten minstens 1 gekende verdachte	Mannen	%	Vrouwen	%
Diefstal gewapenderhand	1	1	100,0%		
Diefstal met geweld zonder wapen	4	4	100,0%		
Diefstal uit of aan voertuig	1	1	100,0%		
Diefstal van wapens en explosieven	1	1	100,0%		
Grijpdiefstal	2	2	100,0%		
Winkeldiefstal	58	38	65,5%	25	43,1%
Diefstal met list	1			1	100,0%
Metaaldiefstal	1	1	100,0%		
Werfdiefstal	1	1	100,0%		
Totaal	NVT	NVT	NVT	NVT	NVT

ICT-criminaliteit

Criminele figuur / Geslacht	Totaal aantal feiten minstens 1 gekende verdachte	Vrouwen	%
Betaalkaartfraude	1	1	100,0%
Totaal	NVT	NVT	NVT

CF Andere

Criminele figuur / Geslacht	Totaal aantal feiten minstens 1 gekende verdachte	Mannen	%	Vrouwen	%
Geweld tegen beroepen van algemeen belang	12	9	75,0%	3	25,0%
Graffiti	1	1	100,0%		
Beschadiging van auto	5	5	100,0%		
Steekpartij	1	1	100,0%		
Totaal	NVT	NVT	NVT	NVT	NVT



FE Intrafamiliaal geweld (IFG)

Criminele figuur / Geslacht	Totaal aantal feiten minstens 1 gekende verdachte	Mannen	%	Vrouwen	%
IFG: fysiek, binnen het koppel	25	25	100,0%	3	12,0%
IFG: fysiek, tegen afstammelingen	11	10	90,9%	1	9,1%
IFG: fysiek, tegen andere leden	5	4	80,0%	1	20,0%
IFG: psychisch, binnen het koppel	16	12	75,0%	5	31,3%
IFG: psychisch, tegen afstammelingen	2	1	50,0%	1	50,0%
IFG: economisch, binnen het koppel	4	2	50,0%	2	50,0%
IFG: economisch, tegen afstammelingen	2	2	100,0%		
IFG: economisch, tegen andere leden	3	3	100,0%		
Totaal	NVT	NVT	NVT	NVT	NVT

FE Drugs

Criminele figuur / Geslacht	Totaal aantal feiten minstens 1 gekende verdachte	Mannen	%	Vrouwen	%
Verkoop van cocaïne	9	7	77,8%	2	22,2%
Verkoop van synthetische drugs	10	7	70,0%	3	30,0%
Productie van cannabis (teelt)	1	1	100,0%		
Verkoop-handel van heroïne	4	4	100,0%		
Totaal	NVT	NVT	NVT	NVT	NVT

FE Mensenhandel

Criminele figuur / Geslacht	Totaal aantal feiten minstens 1 gekende verdachte	Mannen	%
Mensenhandel - seksuele uitbuiting	1	1	100,0%
Totaal	NVT	NVT	NVT



FE Geweld in de publieke ruimte

Criminele figuur / Geslacht	Totaal aantal feiten minstens 1 gekende verdachte	Mannen	%	Vrouwen	%
Fysiek geweld (openbaar vervoer)	4	4	100,0%		
Fysiek geweld (openbare weg)	28	22	78,6%	6	21,4%
Fysiek geweld (andere openbare plaats)	6	5	83,3%	1	16,7%
Fysiek geweld (publiek toegankelijke plaats)	19	13	68,4%	6	31,6%
Seksueel geweld (openbare weg)	1	1	100,0%		
Seksueel geweld (publiek toegankelijke plaats)	4	4	100,0%		
Psychisch geweld (openbaar vervoer)	1	1	100,0%		
Psychisch geweld (openbare weg)	11	9	81,8%	2	18,2%
Psychisch geweld (andere openbare plaats)	4	4	100,0%		
Psychisch geweld (publiek toegankelijke plaats)	9	8	88,9%	1	11,1%
Diefstal gewapenderhand (openbare weg)	1	1	100,0%		
Diefstal geweld zonder wapen (openbare weg)	2	2	100,0%		
Diefstal geweld zonder wapen (and. openb. plaats)	1	1	100,0%		
Diefstal geweld zonder wapen (pub. toegank. pl.)	1	1	100,0%		
Totaal	NVT	NVT	NVT	NVT	NVT

FE Andere

Criminele figuur / Geslacht	Totaal aantal feiten minstens 1 gekende verdachte	Mannen	%	Vrouwen	%
Cyberbelaging	4	3	75,0%	2	50,0%
Identiteitsfraude	7	7	100,0%		
Totaal	NVT	NVT	NVT	NVT	NVT



1.3. Aantal inbreuken volgens de leeftijd van de gekende verdachten (per hoofdcategorie)

Doordat bij eenzelfde feit zowel een minderjarige als een meerderjarige gekende verdachte betrokken kan zijn, is het mogelijk dat de som van de kolommen "Minderjarig" en "Meerderjarig" hoger is dan de waarde in de kolom "Totaal..." (zie ook de methodologische nota)

Sint-Truiden

2023

Hoofdcategorie / Leeftijd	Totaal aantal feiten minstens 1 gekende verdachte	Minderjarig	%	Meerderjarig	%
Drugs	169	20	11,8%	150	88,8%
Diefstal en afpersing	140	12	8,6%	130	92,9%
Misdr. tegen de lichamelijke integriteit	82	8	9,8%	74	90,2%
Bevolkingsregister	50			50	100,0%
Vreemdelingenwetgeving	45			45	100,0%
Misdr. tegen de openbare veiligheid	43	9	20,9%	34	79,1%
Wapens en springstoffen	38	6	15,8%	32	84,2%
Misdr. tegen gezag van de overheid	30	6	20,0%	24	80,0%
Beschadigen van eigendom	25	4	16,0%	21	84,0%
Misdr. tegen andere morele waarden en gevoelens	25	3	12,0%	22	88,0%
Dronkenschap en alcohol	20			20	100,0%
Misdr. tegen de openbare trouw	19			19	100,0%
Bedrog	17			17	100,0%
Milieu	13			13	100,0%
Voetbalwet	11			11	100,0%
Zedenmisdrijven	11	2	18,2%	9	81,8%
Informaticacriminaliteit	8			8	100,0%
Misdr. tegen de veiligheid van de staat	4	2	50,0%	3	75,0%
Sociaal strafwetboek	5			5	100,0%
Andere bijzondere wetten	3	1	33,3%	2	66,7%
Arbeid	3			3	100,0%
Bescherming personen	3			3	100,0%
Bescherming van de openbare inkomsten	2			2	100,0%
Misdr. tegen de persoonlijke vrijheid	2			2	100,0%
Identiteitskaart	1			1	100,0%
Misdr. tegen de familie	1			1	100,0%
Total	770	73	9,5%	701	91,0%





1.4. Aantal inbreuken volgens de leeftijd van de gekende verdachten (per criminele figuur)

Doordat bij eenzelfde criminele figuur zowel een minderjarige als een meerderjarige gekende verdachte betrokken kan zijn, is het mogelijk dat de som van de kolommen "Minderjarig" en "Meerderjarig" hoger is dan de waarde in de kolom "Totaal..." (zie ook de methodologische nota)

Sint-Truiden

2023

CF Diefstal vervoermiddel

Criminele figuur / Leeftijd	Totaal aantal feiten minstens 1 gekende verdachte	Minderjarig	%	Meerderjarig	%
Autodiefstal	4	1	25,0%	4	100,0%
Fietsdiefstal	20	1	5,0%	20	100,0%
Total	NVT	NVT	NVT	NVT	NVT

CF Inbraak

Criminele figuur / Leeftijd	Totaal aantal feiten minstens 1 gekende verdachte	Minderjarig	%	Meerderjarig	%
Woninginbraak	7			7	100,0%
Inbraak in bedrijf of handelszaak	5	1	20,0%	4	80,0%
Inbraak in openbare of overheidsinstelling	2	1	50,0%	1	50,0%
Inbraak in gebouw (totaal)	14	2	14,3%	12	85,7%
Total	NVT	NVT	NVT	NVT	NVT



CF Diefstal andere

Criminele figuur / Leeftijd	Totaal aantal feiten minstens 1 gekende verdachte	Minderjarig	%	Meerderjarig	%
Diefstal gewapenderhand	1			1	100,0%
Diefstal met geweld zonder wapen	4	1	25,0%	4	100,0%
Diefstal uit of aan voertuig	1			1	100,0%
Diefstal van wapens en explosieven	1			1	100,0%
Grijpdiefstal	2	1	50,0%	2	100,0%
Winkeldiefstal	58	7	12,1%	51	87,9%
Diefstal met list	1			1	100,0%
Metaaldiefstal	1			1	100,0%
Werfdiefstal	1			1	100,0%
Total	NVT	NVT	NVT	NVT	NVT

ICT-criminaliteit

Criminele figuur / Leeftijd	Totaal aantal feiten minstens 1 gekende verdachte	Meerderjarig	%
Betaalkaartfraude	1	1	100,0%
Total	NVT	NVT	NVT

CF Andere

Criminele figuur / Leeftijd	Totaal aantal feiten minstens 1 gekende verdachte	Minderjarig	%	Meerderjarig	%
Geweld tegen beroepen van algemeen belang	12	3	25,0%	9	75,0%
Graffiti	1	1	100,0%		
Beschadiging van auto	5			5	100,0%
Steekpartij	1			1	100,0%
Total	NVT	NVT	NVT	NVT	NVT



FE Intrafamiliaal geweld (IFG)

Criminele figuur / Leeftijd	Totaal aantal feiten minstens 1 gekende verdachte	Meerderjarig	%
IFG: fysiek, binnen het koppel	25	25	100,0%
IFG: fysiek, tegen afstammelingen	11	11	100,0%
IFG: fysiek, tegen andere leden	5	5	100,0%
IFG: psychisch, binnen het koppel	16	16	100,0%
IFG: psychisch, tegen afstammelingen	2	2	100,0%
IFG: economisch, binnen het koppel	4	4	100,0%
IFG: economisch, tegen afstammelingen	2	2	100,0%
IFG: economisch, tegen andere leden	3	3	100,0%
Total	NVT	NVT	NVT

FE Drugs

Criminele figuur / Leeftijd	Totaal aantal feiten minstens 1 gekende verdachte	Minderjarig	%	Meerderjarig	%
Verkoop van cocaïne	9	1	11,1%	8	88,9%
Verkoop van synthetische drugs	10			10	100,0%
Productie van cannabis (teelt)	1			1	100,0%
Verkoop-handel van heroïne	4	1	25,0%	3	75,0%
Total	NVT	NVT	NVT	NVT	NVT

FE Mensenhandel

Criminele figuur / Leeftijd	Totaal aantal feiten minstens 1 gekende verdachte	Meerderjarig	%
Mensenhandel - seksuele uitbuiting	1	1	100,0%
Total	NVT	NVT	NVT



FE Geweld in de publieke ruimte

Criminele figuur / Leeftijd	Totaal aantal feiten minstens 1 gekende verdachte	Minderjarig	%	Meerderjarig	%
Fysiek geweld (openbaar vervoer)	4	2	50,0%	2	50,0%
Fysiek geweld (openbare weg)	28	4	14,3%	24	85,7%
Fysiek geweld (andere openbare plaats)	6			6	100,0%
Fysiek geweld (publiek toegankelijke plaats)	19	5	26,3%	14	73,7%
Seksueel geweld (openbare weg)	1			1	100,0%
Seksueel geweld (publiek toegankelijke plaats)	4	2	50,0%	2	50,0%
Psychisch geweld (openbaar vervoer)	1	1	100,0%		
Psychisch geweld (openbare weg)	11	2	18,2%	9	81,8%
Psychisch geweld (andere openbare plaats)	4	1	25,0%	3	75,0%
Psychisch geweld (publiek toegankelijke plaats)	9	3	33,3%	6	66,7%
Diefstal gewapenderhand (openbare weg)	1			1	100,0%
Diefstal geweld zonder wapen (openbare weg)	2			2	100,0%
Diefstal geweld zonder wapen (and. openb. plaats)	1	1	100,0%	1	100,0%
Diefstal geweld zonder wapen (pub. toegank. pl.)	1			1	100,0%
Total	NVT	NVT	NVT	NVT	NVT

FE Andere

Criminele figuur / Leeftijd	Totaal aantal feiten minstens 1 gekende verdachte	Meerderjarig	%
Cyberbelaging	4	4	100,0%
Identiteitsfraude	7	7	100,0%
Total	NVT	NVT	NVT



Deel 2: Niveau FEITVERDACHTEN (telling van het aantal combinaties verdachte-feit)

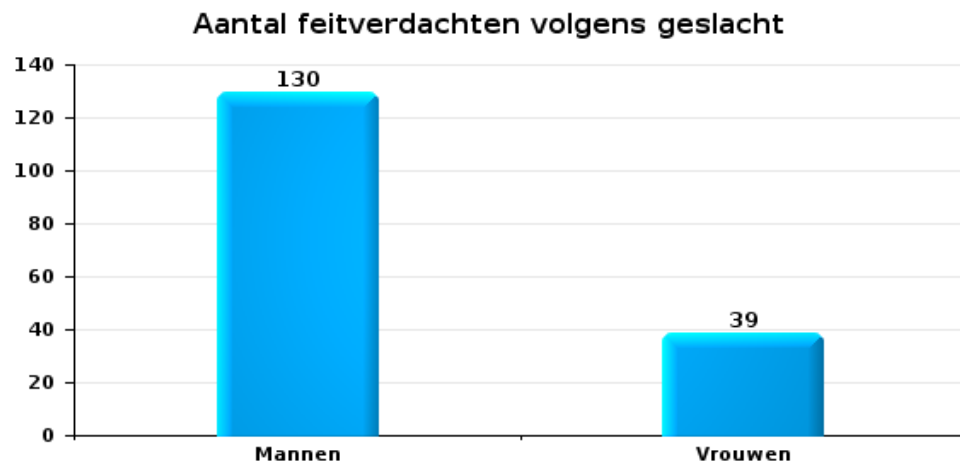
2.1. Aantal feitverdachten volgens het geslacht van de gekende verdachten (Top 5 van hoofdcategorieën)

Indien eenzelfde verdachte meerdere feiten heeft gepleegd in de beschouwde periode, dan wordt hij ook meerdere keren geteld (zie ook de methodologische nota)

Sint-Truiden

2023

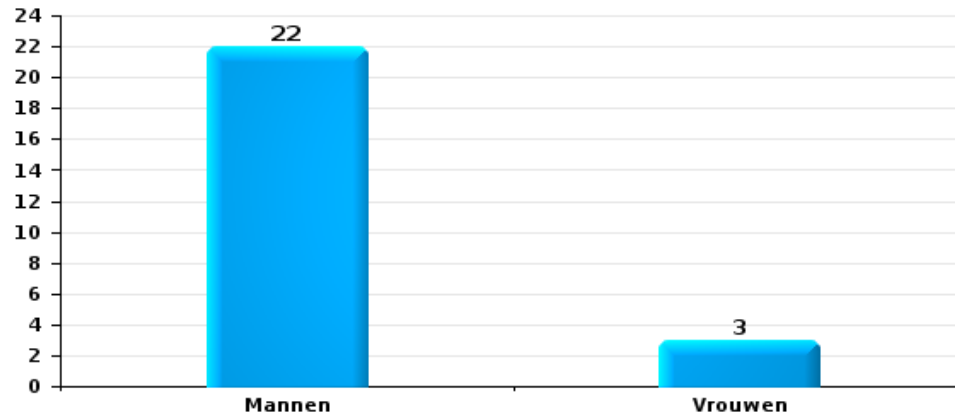
Diefstal en afpersing





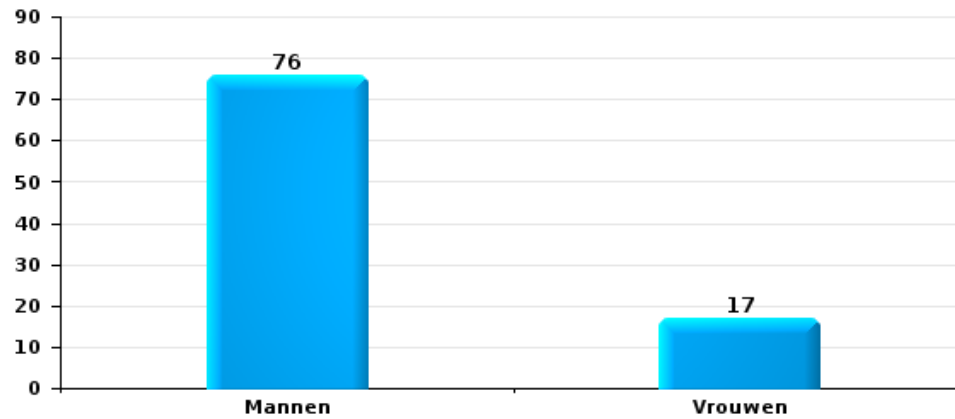
Beschadigen van eigendom

Aantal feitverdachten volgens geslacht



Misdr. tegen de lichamelijke integriteit

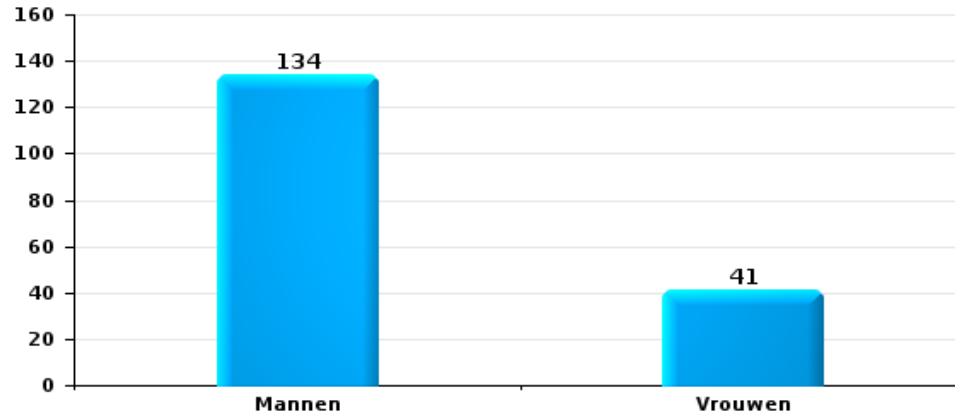
Aantal feitverdachten volgens geslacht





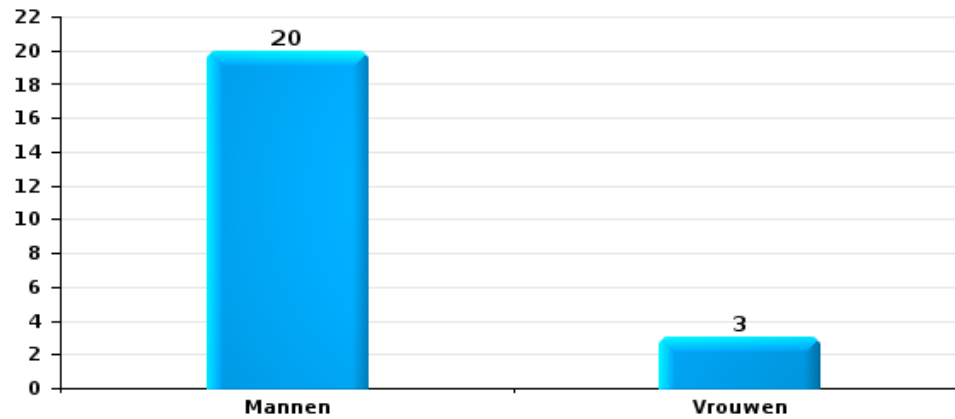
Drugs

Aantal feitverdachten volgens geslacht



Bedrog

Aantal feitverdachten volgens geslacht





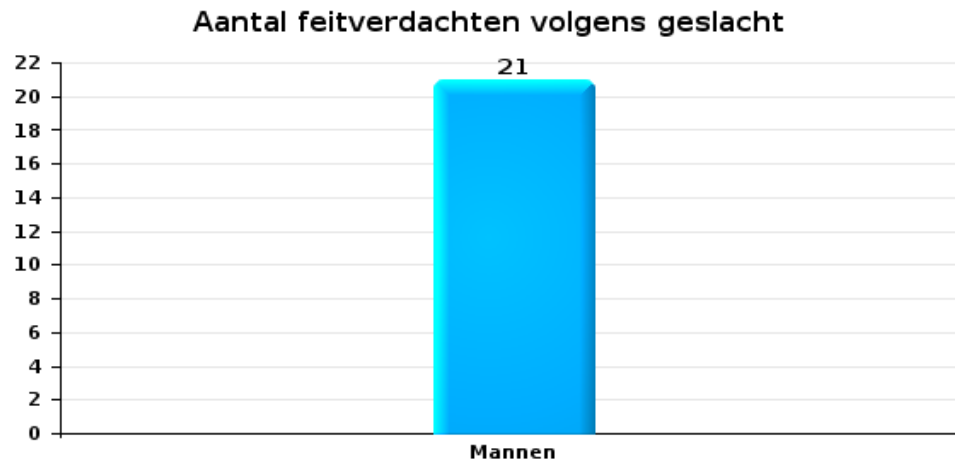
2.2. Aantal feitverdachten volgens het geslacht van de gekende verdachten (Top 5 van criminele figuren)

Indien eenzelfde verdachte meerdere feiten heeft gepleegd in de beschouwde periode, dan wordt hij ook meerdere keren geteld
(zie ook de methodologische nota)

Sint-Truiden

2023

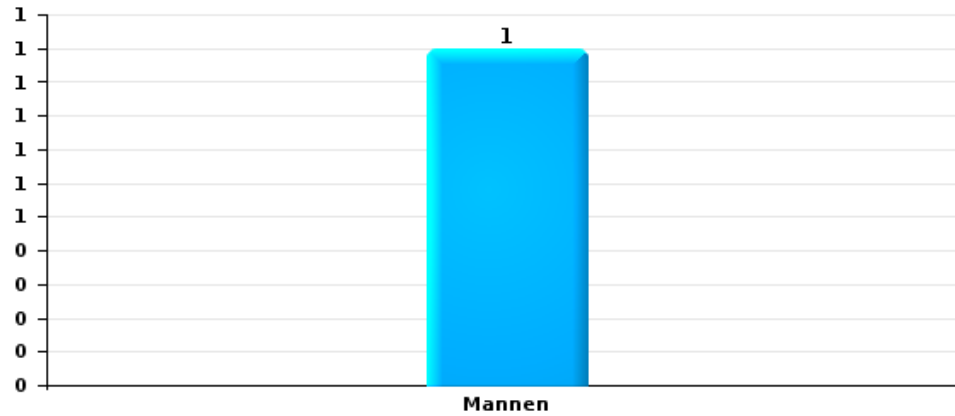
Inbraak in gebouw (totaal)





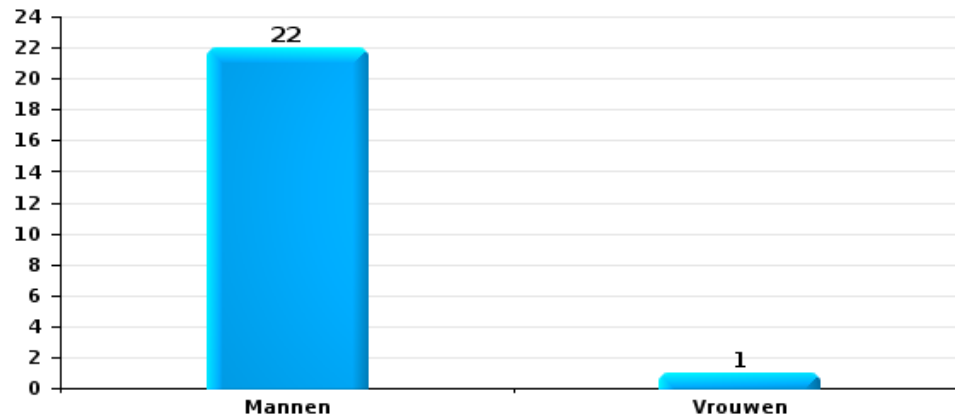
Diefstal uit of aan voertuig

Aantal feitverdachten volgens geslacht



Fietsdiefstal

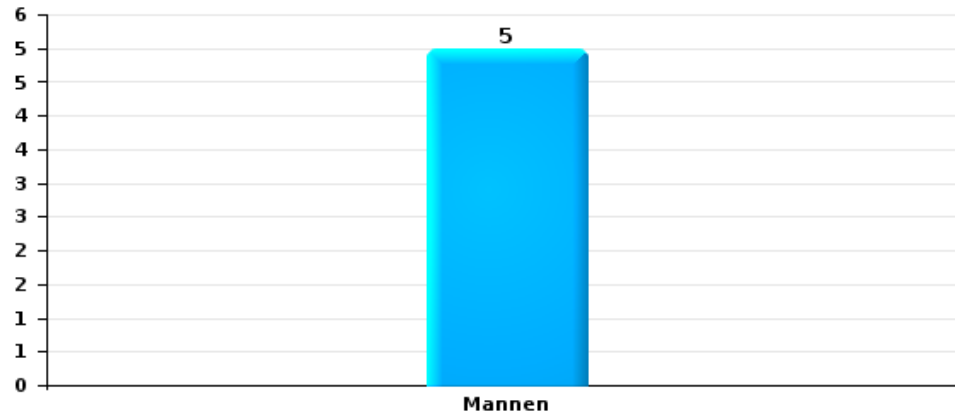
Aantal feitverdachten volgens geslacht





Beschadiging van auto

Aantal feitverdachten volgens geslacht





2.3. Aantal feitverdachten volgens de leeftijd van de gekende verdachten (Top 5 van hoofdcategorieën)

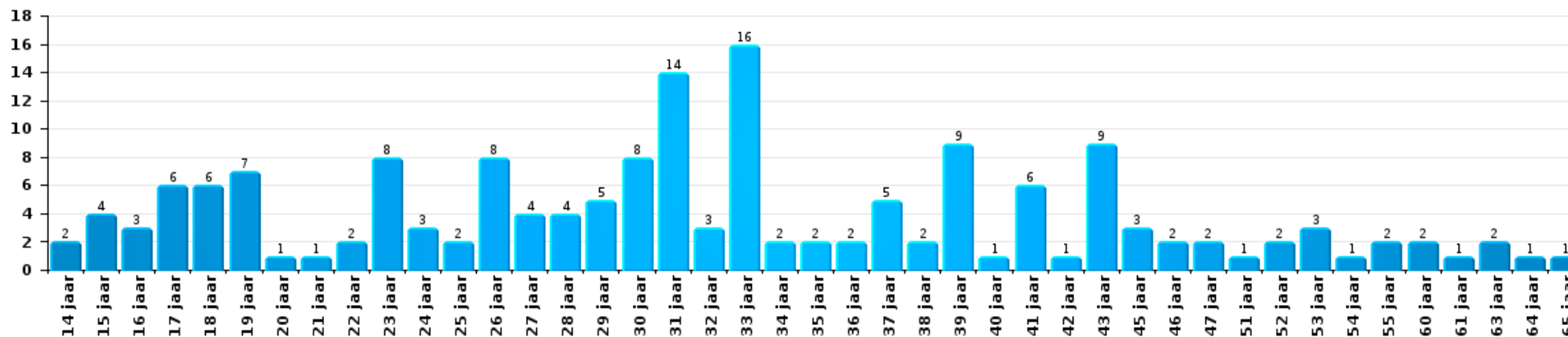
1) Indien eenzelfde verdachte meerdere feiten heeft gepleegd in de beschouwde periode, dan wordt hij ook meerdere keren geteld, al dan niet in dezelfde leeftijdscategorie - 2) Verdachten jonger dan 14 jaar en ouder dan 90 jaar zijn niet weergegeven in de tabel (zie ook de methodologische nota)

Sint-Truiden

2023

Diefstal en afpersing

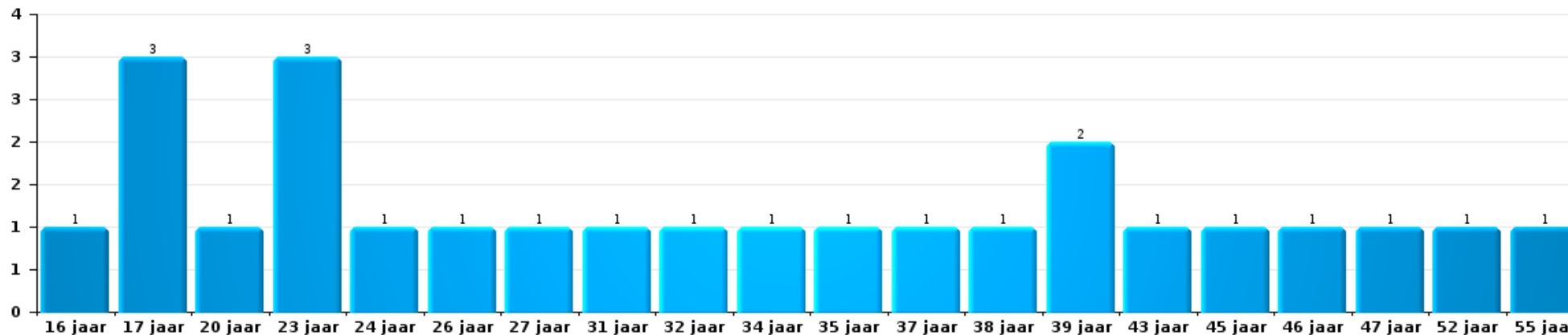
Aantal feitverdachten volgens leeftijd (chronologisch)





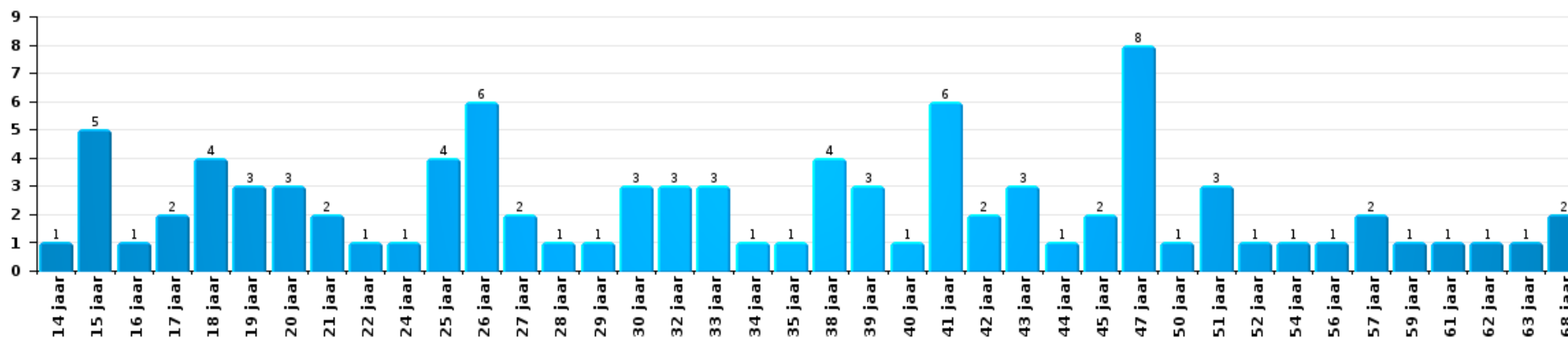
Beschadigen van eigendom

Aantal feitverdachten volgens leeftijd (chronologisch)



Misdr. tegen de lichamelijke integriteit

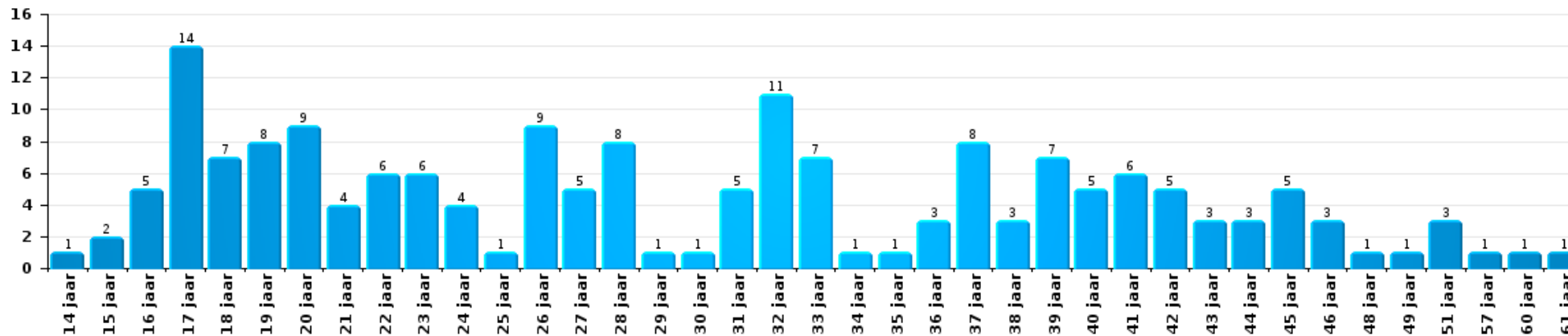
Aantal feitverdachten volgens leeftijd (chronologisch)





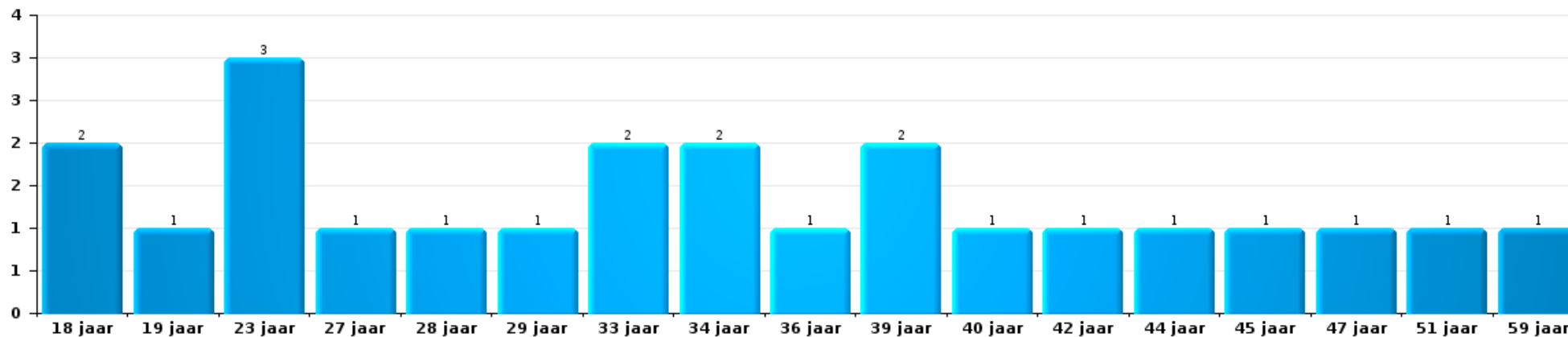
Drugs

Aantal feitverdachten volgens leeftijd (chronologisch)



Bedrog

Aantal feitverdachten volgens leeftijd (chronologisch)





2.4. Aantal feitverdachten volgens de leeftijd van de gekende verdachten (Top 5 van criminele figuren)

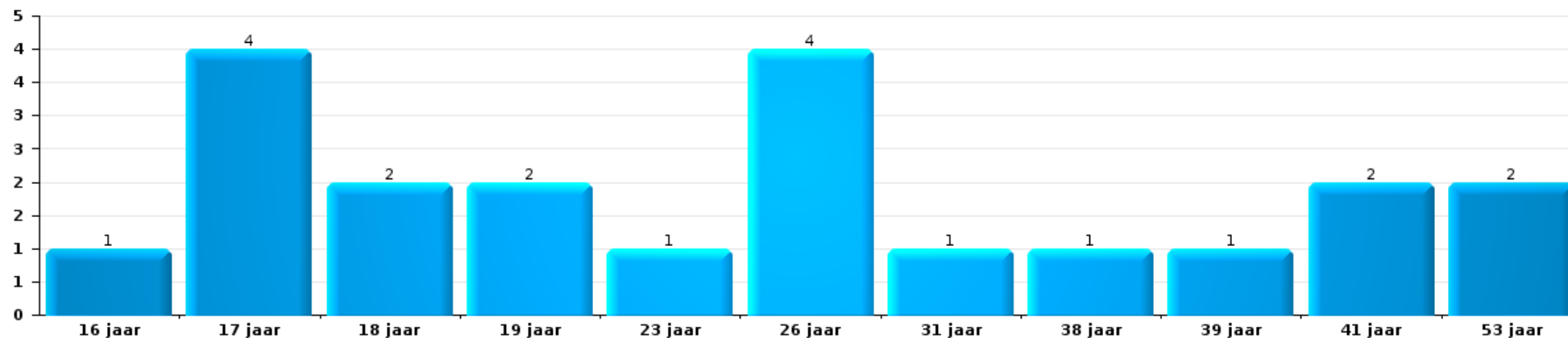
1) Indien eenzelfde verdachte meerdere feiten heeft gepleegd in de beschouwde periode, dan wordt hij ook meerdere keren geteld, al dan niet in dezelfde leeftijdscategorie; 2) Verdachten jonger dan 14 jaar en ouder dan 90 jaar zijn niet weergegeven in de tabel (zie ook de methodologische nota)

Sint-Truiden

2023

Inbraak in gebouw (totaal)

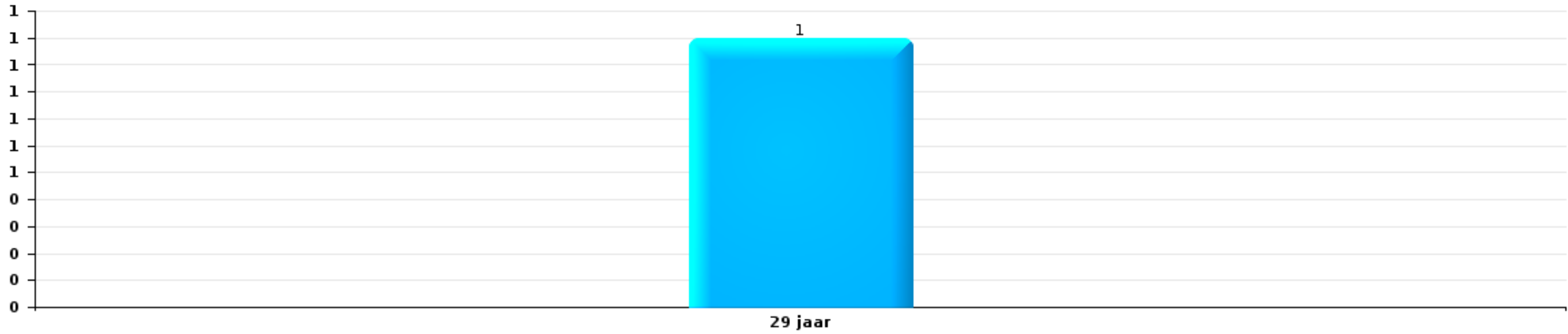
Aantal feitverdachten volgens leeftijd (chronologisch)





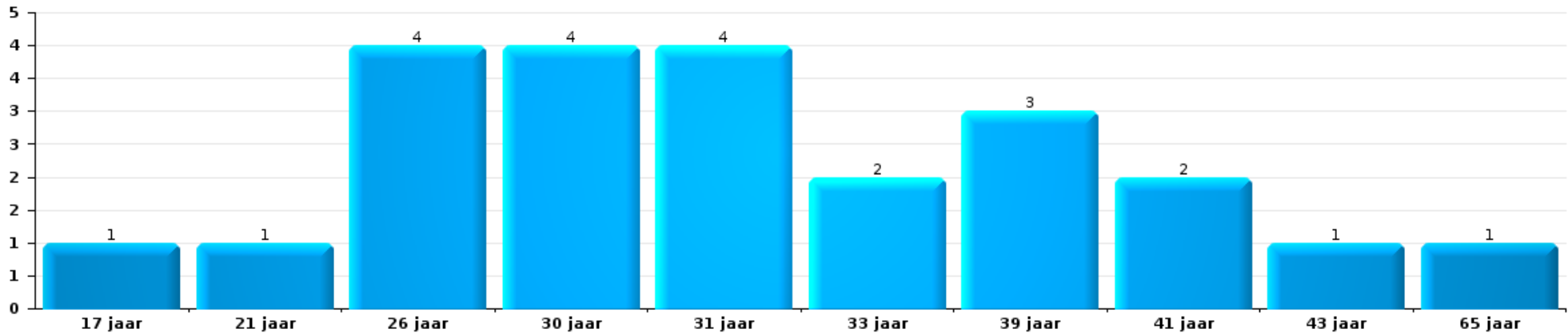
Diefstal uit of aan voertuig

Aantal feitverdachten volgens leeftijd (chronologisch)



Fietsdiefstal

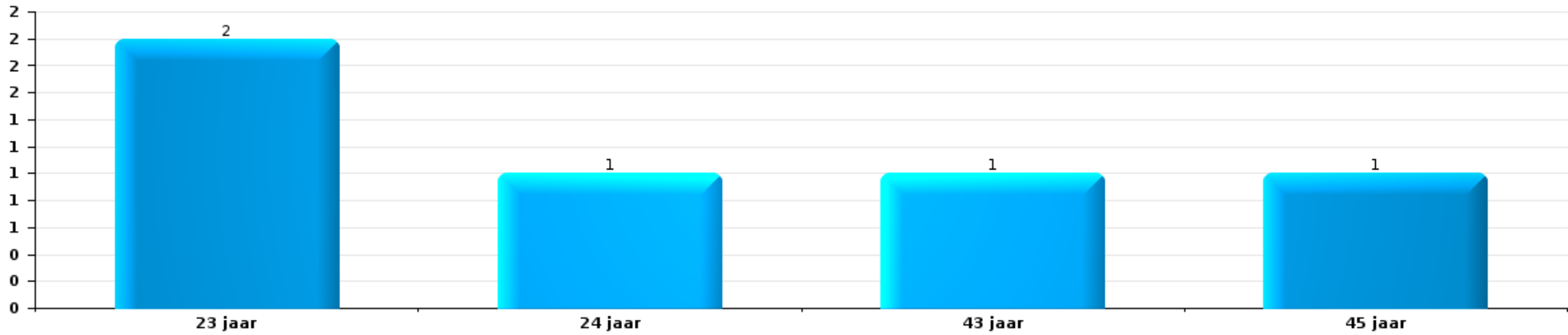
Aantal feitverdachten volgens leeftijd (chronologisch)





Beschadiging van auto

Aantal feitverdachten volgens leeftijd (chronologisch)



POLITIËLE CRIMINALITEITSSTATISTIEKEN

PLEEGPLAATS: GEMEENTE

Sint-Truiden

***Bijlage I: Detailrapport per misdrijfcategorie
Strafwetboek***



Sint-Truiden

Inbreuk Strafwetboek

Misd. tegen de lichamelijke integriteit

		2000	2013	2014	2015	2016	2017	2018	2019	2020	2021	2022	2023
Moord	Kindermoord (moord)				1								
	Vergiftiging (moord)							1					
	Andere	1		1		1							1
				1	2				1				
	Subtotaal	1		2	3	1		1	1				1
Doodslag	Niet nader bepaald				1				1				
	Andere										1		
			2			3			2			3	3
	Subtotaal		2		1	3			3		1	3	3
Marteling en mishandeling	Onmenselijke behandeling									1			
	Onterende behandeling					1						1	
	Niet nader bepaald												1
	Subtotaal					1				1		1	1
Opz. slagen en/of verwondingen binnen familie	Tussen partners of ex-partners	24	78	89	52	79	69	86	87	75	52	74	74
	Bij algemene familiale moeilijkheden	26											
	Pog.	1											
	Door de ouders op een minderjarige			5	8	9	9	2	6	10	3	8	3
	Tegen de ouders	1	5	7	7	10	4	5	6	9	5	9	10
	Tegen andere bloedverwanten in opgaande of zijlijn		6	5	5	4	5	8	7	8	7	3	2
Subtotaal	52	89	106	72	102	87	101	106	102	67	94	89	


Misdr. tegen de lichamelijke integriteit

		2000	2013	2014	2015	2016	2017	2018	2019	2020	2021	2022	2023	
Opz. slagen en/of verwondingen buiten familie	Vechtpartij (=wederzijdse slagen)	Vol.	32	30	27	31	36	42	37	59	32	64	60	38
	Slagen aan politie-ambtenaar	Vol.	2	3	6	2	8	1	4	2	7	8	8	7
		Pog.						1						1
	Op een minderjarige door gezaghebbend persoon	Vol.	3	4	4	3	3	1	3	2	2	2	6	2
	Op een minderjarige hoedanigheid dader onbekend	Vol.	9	3	4	8	3	14	6	4	5	4	11	8
	Op kwetsbaar persoon door gezaghebbend persoon	Vol.							1					
	Op kwetsbaar persoon (hoedanigheid dader onbekend)	Vol.	1	1					1	1	1		2	1
	Op minderjarige dr samenwonende zonder gezagsrel.	Vol.												1
	Slagen aan personeel openbaar vervoer	Vol.		1			1	1	1					1
	Slagen aan personeel andere openbare dienst	Vol.		1		2			1	2		2	2	1
		Pog.								1				
	Slagen aan medisch beroep	Vol.			2	3	1	1	2	1	2	5	8	3
		Pog.		1										
	Slagen aan personeel onderwijsinstelling	Vol.				1				1	2		1	1
	Niet nader bepaald	Vol.	136	97	113	122	119	102	111	88	86	77	117	107
	Pog.	1		2		1								
	Subtotaal	184	141	158	172	172	163	167	161	137	162	215	171	
Schuldig verzuim		Vol.		1	2	4		3	1		1		2	
	Subtotaal		1	2	4		3	1		1			2	
Andere opzet. misdr. tg. lichamelijke integriteit	Onthouding verzorging van kind/kwetsbaar persoon	Vol.						1		1				
	Verlaten kind of kwetsbaar persoon	Vol.								1				
	Achterlaten van een kind in behoeftige toestand	Vol.						1						
	Toediening van schadelijke stoffen	Vol.					1		1	1		3		
	Vergiftiging voedingswaren	Vol.	1							1				
	Kwaadwillige belemmering van het verkeer	Vol.	1	5		1	5	5	2	1	2	5	9	2
	Feitelikheden en lichte geweldsdelicten	Vol.	16	23	16	9	6	9	10	3	1	4	5	2
	Subtotaal	18	28	16	10	11	15	14	5	7	9	17	4	
Onopzet. misdr. tg. lichamelijke integriteit	Onopzettelijk doden	Vol.			1									
	Onopzettelijke slagen en/of verwondingen	Vol.	6	4		2	2	2	1	1		4	3	1
	Onopzettelijke toediening van schadelijke stoffen	Vol.						1						
	Verzuim van onderhoud kind of kwetsbaar persoon	Vol.				1								
	Hondenbeet	Vol.		4	3	3	2	1	4	1	1	1	5	5
	Subtotaal	6	8	3	7	4	3	6	2	1	5	8	6	



Misd. tegen de lichamelijke integriteit

	2000	2013	2014	2015	2016	2017	2018	2019	2020	2021	2022	2023
Totaal	261	269	287	269	294	271	290	278	249	244	338	277

Misd. tegen de persoonlijke vrijheid

		2000	2013	2014	2015	2016	2017	2018	2019	2020	2021	2022	2023	
Gijzeling		Vol.	1											
		Subtotaal	1											
Ontvoering van minderjarige of kwetsbaar persoon	Ouderlijke ontvoering	Vol.		2			1	2				1	1	
		Pog.			1	1			2	1				
	Andere ontvoering	Vol.					1							
		Pog.				2	1	2	1		1		2	
		Subtotaal		2	1	2	2	4	2	1	2	2	1	3
Vrijheidsberoving door particulier		Vol.	2	2		2	3	3	3		2	3	7	
		Pog.											1	
		Subtotaal	2	2		2	3	3	3		2	3	8	
Totaal		3	4	1	2	4	7	5	4	2	4	4	11	

Zedenmisdrijven

		2000	2013	2014	2015	2016	2017	2018	2019	2020	2021	2022	2023
Verkrachting zonder de dood tot gevolg	Slachtoffer <10j	Vol.	1	1	5	1	2	1	2	1		3	1
	Slachtoffer 10j - 14j	Vol.		1	1	5	2	2		1	1	2	
	Slachtoffer 14j - 16j	Vol.	3			5	1	4				2	
	Slachtoffer 16j - 18j	Vol.	2	1	1		1	1	1	1	1	1	
	Slachtoffer meerderjarig	Vol.	1	10	7	10	10	8	3	7	7	5	1
		Pog.			1							1	
	Slachtoffer leeftijd onbekend	Vol.								2			
	Subtotaal	7	13	15	21	16	16	6	12	9	14	2	
Verkrachting zonder de dood tot gevolg (nwSSW)	Slachtoffer <16j	Vol.									1	2	6
	Slachtoffer 16j - 18j	Vol.										1	2
	Slachtoffer meerderjarig	Vol.										8	16
		Subtotaal									1	11	24



Zedenmisdrijven

		2000	2013	2014	2015	2016	2017	2018	2019	2020	2021	2022	2023
Aanranding eerbaarheid met geweld / bedreiging	Slachtoffer < 16j	Vol.	2	1	1	2				3	2		
	Slachtoffer 16j - 18j	Pog.						1					
		Vol.			1	1							
	Slachtoffer meerderjarig	Vol.		3	2	6	6	1	4	3	3	5	2
		Pog.		1		1		1					
	Subtotaal		2	5	4	10	6	2	5	3	6	7	2
Aanranding eerbaarheid zonder geweld / bedreiging	Slachtoffer < 16j	Vol.	3	5	5	7	4	5	2	6	6	3	5
	Slachtoffer 16j - 18j	Pog.					2	1	1				2
		Vol.		1		2	5	4		3	1	1	1
	Slachtoffer leeftijd onbekend	Vol.	3	2	4	7	5	1	4		3	4	
		Pog.				1							
	Subtotaal		6	8	9	17	16	11	7	9	10	8	8
Aantasting seksuele integrit. zonder dood (nwSSW)	Slachtoffer <16j	Vol.									1	9	9
	Slachtoffer 16j - 18j	Vol.											2
		Vol.											5
	Slachtoffer meerderjarig	Subtotaal									1	14	17
Kinderpornografie	Bezit	Vol.		2	1	3	1	3	3	3	6	5	
	Verspreiding	Vol.			1	2	1	1	4	2	7	5	1
		Vol.									3	1	1
	Toegang kinderporno via technologie	Subtotaal		2	2	5	2	4	7	5	16	11	2
Pornografie	Vol.	1											2
	Subtotaal	1											2
Aanzetting tot ontucht	Slachtoffer minderjarig	Vol.		4	5	1	2	3	2	2	3		
	Slachtoffer meerderjarig	Pog.								1			
		Vol.		1	3							1	3
	Leeftijd slachtoffer onbekend	Vol.							1		1		
		Vol.	1										
	Reclame via ICT voor ontucht	Vol.		2	1								
	Andere reclame voor ontucht	Vol.											
	Niet nader bepaald	Vol.	65					1					
Subtotaal	66	7	9	1	2	4	3	3	3	4	1	3	



Zedenmisdrijven

		2000	2013	2014	2015	2016	2017	2018	2019	2020	2021	2022	2023	
Uitbuiting van iemands ontucht	Slachtoffer minderjarig	Vol.			1	1		2		1				
	Slachtoffer meerderjarig	Vol.	2	2	3	2	3	2	6	3				
	Leeftijd slachtoffer niet nader bepaald	Vol.		1										
	Leeftijd slachtoffer onbekend	Vol.	5					1						
	Subtotaal		7	3	3	3	4	3	8		4			
Openbare zedenschennis	Handelingen (exhibitionisme, enz.)	Vol.	1	8	8	13	7	7	5	13	8	12	8	1
	Geschriften, afbeeldingen, voorwerpen	Vol.	2	4	1	3	7	6	9	15	9	3	2	
	Schunnigheden in het openbaar	Vol.			1				1					
	Exhibitionisme (nwSSW)	Vol.												3
	Subtotaal		3	12	10	16	14	13	15	28	17	15	10	4
Voyeurisme	Observatie/opname van naaktheid of intimiteit	Vol.		3	2		2	1	5	3	1	1		
	Verspreiding opname naaktheid of intimiteit	Vol.				1		5		3	2	2		
	Niet nader bepaald	Vol.						1						
	Subtotaal			3	2		3	1	11	3	4	3	2	
Voyeurisme rechtstreeks (nwSSW)	Slachtoffer <16j	Vol.										1	1	
	Slachtoffer meerderjarig	Vol.											1	
	Subtotaal											1	2	
Voyeurisme via technisch/ander hulpmiddel (nwSSW)	Slachtoffer <16j	Vol.											2	
	Slachtoffer meerderjarig	Vol.										1	1	
	Subtotaal											1	3	
Verspreiding van seksueel getinte inhoud (nwSSW)	Slachtoffer <16j	Vol.											3	
	Slachtoffer meerderjarig	Vol.											2	
	Subtotaal												5	
Versprei. seks. inhoud kwaad opzet/winst (nwSSW)	Slachtoffer <16j	Vol.										2		
	Slachtoffer meerderjarig	Vol.										1	2	
	Subtotaal											3	2	
Grooming (contact via ICT met minderjarige < 16 j)		Vol.			7		1				3			
	Subtotaal				7		1				3			



Zedenmisdrijven

		2000	2013	2014	2015	2016	2017	2018	2019	2020	2021	2022	2023
Grooming offline - zonder ICT (nwSSW)	Slachtoffer <16j	Vol.											1
	Slachtoffer 16j - 18j	Vol.											1
		Subtotaal											
Grooming online - met ICT (nwSSW)	Slachtoffer <16j	Vol.											1
	Slachtoffer 16j - 18j	Vol.											1
		Subtotaal											
Beelden seksueel misbruik minderjarigen (nwSSW)	Productie/verspreid. beelden seks. misbr. (nwSSW)	Vol.											2
	Bezitten/verwerven beelden seks. misbruik (nwSSW)	Vol.									1		1
		Subtotaal										1	
Misbruik van prostitutie - meerderjarige (nwSSW)		Vol.										1	2
		Subtotaal										1	2
Totaal		92	53	54	80	63	55	62	63	70	65	62	66

Misd. tegen andere morele waarden en gevoelens

		2000	2013	2014	2015	2016	2017	2018	2019	2020	2021	2022	2023	
Belaging	Pesterij per telefoon (OLD)	Vol.	7											
		Vol.	11	66	97	79	63	53	80	58	82	92	107	95
		Subtotaal	18	66	97	79	63	53	80	58	82	92	107	95
Grafschennis		Vol.	1	1		1			2	5	2			
		Subtotaal	1	1		1			2	5	2			
Schending van het beroepsgeheim		Vol.		1	2		2		2	4	7	2	2	
		Subtotaal		1	2		2		2	4	7	2	2	
Schending van de eer	Laster en eerroof	Vol.	8	21	20	18	14	20	18	21	21	19	28	23
	Lasterlijke aangifte	Vol.		1	1		1	1	1	1	1			
	Lasterlijke aantijging	Vol.	5	2	1	1	3	2	1	2	1	4	4	1
	Kwaadwillige ruchtbaarmaking	Vol.	1	2	1	2	2		2			1	1	1
	Beledigingen (Wanbedrijf)	Vol.		11	25	13	7	16	16	25	6	8	4	6
	Subtotaal	14	37	48	34	27	39	38	49	29	33	37	31	



Misd. tegen andere morele waarden en gevoelens

		2000	2013	2014	2015	2016	2017	2018	2019	2020	2021	2022	2023	
Persoonlijke levenssfeer	Heimelijke nachtelijke binnendringing	Vol.	1											
	Woonstchennis door particulier	Vol.	7	9	5	8	4		2	3	4	9	3	10
	Schending van het briefgeheim	Vol.	2			1	2		1	3	1	1	1	
	Subtotaal		10	9	5	9	6		3	6	5	10	4	10
Nachtlawaai		Vol.	5	3	3	4		2		1	2	2	4	
	Subtotaal		5	3	3	4		2		1	2	2	4	
Schenden van communicatie door particulier		Vol.		1			1					1		
	Subtotaal			1			1					1		
Misbruik zwakheden personen		Vol.			1	1		1		2		1	1	
	Subtotaal				1	1		1		2		1	1	
Privacy zeden: publicatie identiteit slachtoffer		Vol.				1				1		1	2	
	Subtotaal					1				1		1	2	
Cyberlokking (lokken van minderjarige via ICT)		Vol.			3		4	1	3			1		
	Subtotaal				3		4	1	3			1		
Bezetting andermans goed (kraken)	Binnendringen/bezetten/verblijven (niet bewoond)	Vol.							1	2	5	2	4	
	Binnendringen/bezetten/verblijven (bewoond)	Vol.							1	1		3		
	Geen gevolg geven bevel ontruiming/uithuiszetting	Vol.							1					
	Subtotaal								3	3	5	5	4	
Totaal		48	117	155	132	98	102	122	123	132	151	161	149	

Misd. tegen het juridisch statuut van het kind

		2000	2013	2014	2015	2016	2017	2018	2019	2020	2021	2022	2023
Niet-afgeven van kinderen	Door de ouders	Vol.	1	1	1		1		2	1	3		2
	Subtotaal		1	1	1		1		2	1	3		2
Totaal		1	1	1		1		2	1	3		2	

Diefstal en afpersing

		2000	2013	2014	2015	2016	2017	2018	2019	2020	2021	2022	2023	
Diefstal met vzo	Met geweld	Vol.	25	8	18	17	13	6	14	7	11	9	9	6



Diefstal en afpersing

		2000	2013	2014	2015	2016	2017	2018	2019	2020	2021	2022	2023	
Diefstal met vzo	Met geweld	Pog.	19	2	2	3	6	4	1	3		2	3	
	Zonder geweld	Vol.	508	371	407	339	277	262	230	180	149	186	158	136
		Pog.	236	139	122	116	80	130	103	93	68	73	64	59
		Subtotaal	788	520	549	475	376	402	348	283	228	268	233	204
Diefstal zonder vzo	Met geweld	Vol.	4	11	13	12	18	7	8	5	6	4	8	7
	Zonder geweld, Zakkenrollerij	Pog.	1	3	3	5	4	1	1	1		2	1	
	Zonder geweld, Gebruiksdiefstal	Vol.	166	144	131	112	79	63	55	47	21	22	29	20
	Zonder geweld, Huisdiefstal	Pog.		1				1		1				
	Zonder geweld	Vol.	3				2	3	1	1	1	2	1	
		Vol.	6	16	6	21	12	19	19	11	6	14	14	25
		Pog.	1					1		1				
		Vol.	853	632	627	713	552	550	504	530	388	418	429	427
		Pog.	22	10	14	10	18	20	18	14	16	10	14	22
		Subtotaal	1.056	817	794	873	683	663	609	609	440	469	498	503
Diefstal niet nader bepaald		Vol.	90	3	2	1	3	1		1	4	4		
		Pog.	23											
		Subtotaal	113	3	2	1	3	1		1	4	4		
Afpersing		Vol.	3	3	1	4	7	13	8	2	8	6	5	14
		Pog.		1	4	6	10	9	15	12	2	2	4	2
		Subtotaal	3	4	5	10	17	22	23	14	10	8	9	16
Totaal		1.960	1.344	1.350	1.359	1.079	1.088	980	906	679	749	744	723	

Bedrog

		2000	2013	2014	2015	2016	2017	2018	2019	2020	2021	2022	2023	
Witwassen		Vol.	1	4	2	2	1	1	2	7	5	9	9	11
		Subtotaal	1	4	2	2	1	1	2	7	5	9	9	11
Heling	Gewone heling	Vol.	3	5	10	5	15	8	4	4	5	1	3	1
	Gekwalificeerde heling	Vol.	2		3			1					1	
	Niet nader bepaald	Vol.	1		1									
		Subtotaal	6	5	14	5	15	9	4	4	5	1	4	1



GEREGISTREERDE CRIMINALITEIT OP HET NIVEAU VAN DE GEMEENTE

Bedrog

		2000	2013	2014	2015	2016	2017	2018	2019	2020	2021	2022	2023
Flessentrekkerij	Brandstof / smeerolie	Vol.	5	1		1			1				2
	Dranken en spijzen	Vol.	1	7	1	2	2	2		2	3	2	3
	Huurrijtuig	Vol.	1		1	2	2	1		2			2
	Logies	Vol.		1	1			1			1		2
	Subtotaal		7	9	3	4	5	2	2	3	3	3	2
Private omkoping		Pog.			1						1		
	Subtotaal			1							1		
Verduistering en bedrieglijke vernietiging	Bedrieglijke verberging	Vol.	10	8	6	6	8	11	18	8	4	4	8
	Van geld, papieren, enz.	Vol.			2			2				1	
	Van in beslag genomen voorwerpen	Vol.		1				1	1				
	Van roerende goederen van echtgenoten	Vol.	1				1						
	Van nalatenschap	Vol.	1		1								
	Niet nader bepaald	Vol.	4		1					1			1
Subtotaal		16	9	10	6	9	14	19	9	4	5	9	5
Oplichting	Internetfraude	Vol.		14	30	25	33	34	65	87	178	178	177
		Pog.		3	4	2	7	6	8	5	6	9	9
	Oplichting zonder internet	Vol.		31	26	24	32	22	18	13	24	21	80
		Pog.		4	10	4	4	3	6	5	4	4	3
	Niet nader bepaald	Vol.	29										
		Pog.	6										
Subtotaal		35	52	70	55	76	65	97	110	212	212	269	253
Bedriegerij	Verkochte waren / geleverd werk	Vol.		1		1							
	Munten	Vol.								1			
	Frauduleuze overdracht van wissels	Vol.							1				
	Frauduleuze overdracht van facturen	Vol.	1										
	Waarzeggerij	Vol.	1										
Subtotaal		2	1		1				1	1			
Misbruik van vertrouwen en verwante misdr.	Misbruik van vertrouwen	Vol.	23	37	23	23	32	24	22	22	34	35	39
	Misbruik van zwakheden	Vol.	5	1		2	1	4	1	2	1	5	2
	Subtotaal		28	38	23	25	33	28	23	24	35	40	41



Bedrog

		2000	2013	2014	2015	2016	2017	2018	2019	2020	2021	2022	2023
Misbruik van maatschappelijk vermogen	Door vennootschappen	Vol.					1	1	1			1	
	Niet nader bepaald	Vol.									1		
	Andere	Vol.	1		1	1	1					3	1
		Pog.	1										
	Subtotaal	2			1	1	2	1	1		1	4	1
Misdr. ivm insolventie	Door derden	Vol.				1			1		1		
	Door de schuldenaar	Vol.		1		1				2	2	8	3
	Niet nader bepaald	Vol.		6	2	1	1			1	2	2	
		Subtotaal		7	2		3	1		1	3	5	10
Bedrieglijk onvermogen		Vol.		1	2		1					1	1
		Subtotaal		1	2		1					1	1
Ongedekte cheques		Vol.	16	1			1	1					
		Subtotaal	16	1			1	1					
Totaal		113	127	127	99	143	124	149	160	268	277	349	312

Beschadigen van eigendom

		2000	2013	2014	2015	2016	2017	2018	2019	2020	2021	2022	2023	
Opzettelijke brandstichting	In een bewoonde plaats (bij dag)	Vol.		2	2	1	2	1		2	1	3	3	
		Pog.										1		
	In een bewoonde plaats (bij nacht)	Vol.	1	4	3	3	1		1	3	2	2		
		Pog.	2	1										
	in een bewoonde plaats (onbepaald tijdstip)	Vol.		1	1									
	In een andere plaats (bij dag)	Vol.	4	1	1	5	4	2	4	1	1	7	3	3
		Pog.	1					1						
	In een andere plaats (bij nacht)	Vol.	3	4	9	5	4	5	5	5	4	4	2	5
		Pog.					2	1	1	1				
	In een andere plaats (onbepaald tijdstip)	Vol.		1			1		4	1	2	1		
		Pog.						1	2		1			
	Niet nader bepaald	Vol.	1											
	Subtotaal	12	12	16	15	13	12	18	11	12	15	11	11	

Beschadigen van eigendom

		2000	2013	2014	2015	2016	2017	2018	2019	2020	2021	2022	2023
Onopzettelijke brandstichting	Vol.	18	13	13	14	8	13	8	15	21	11	14	5
	Subtotaal	18	13	13	14	8	13	8	15	21	11	14	5
Vernieling, onbruikbaarmaking, beschadiging	Met vzo	26	2	5		2	1		5	2	2	2	
	Pog.	1											
	Vol.	1		1			1	1					2
	Vol.	19											
	Pog.	1											
	Subtotaal	48	2	6		2	2	1	5	2	2	2	2
Vandalisme	Op voertuigen	175	165	210	181	162	169	162	153	142	111	132	133
	Pog.				1		1		1				
	Vol.	85	26	26	25	25	23	24	27	29	42	53	64
	Vol.		1	14	4	6	4	6	13	4	6	9	8
	Vol.	84	107	140	111	86	114	104	106	77	112	97	100
	Pog.						1						1
	Vol.	8	4	4	2	2	5	5	2	1	6	4	6
Subtotaal	352	303	394	324	281	317	301	302	253	277	295	312	
Totaal	430	330	429	353	304	344	328	333	288	305	322	330	

Misdr. tegen de veiligheid van de staat

		2000	2013	2014	2015	2016	2017	2018	2019	2020	2021	2022	2023
Inwendige staatsveiligheid	Vol.	1								1	1		1
	Subtotaal	1								1	1		1
Uitwendige staatsveiligheid	Vol.				1								5
	Subtotaal				1								5
Terrorisme	Vol.												1
	Subtotaal												1
Totaal	1			1						1	1		7

Misdr. tegen gezag van de overheid

2000	2013	2014	2015	2016	2017	2018	2019	2020	2021	2022	2023
------	------	------	------	------	------	------	------	------	------	------	------



Misd. tegen gezag van de overheid

		2000	2013	2014	2015	2016	2017	2018	2019	2020	2021	2022	2023	
Geweld tegen overheidspersonen		Vol.		2		1		4		1		2	1	1
		Subtotaal		2		1		4		1		2	1	1
Weerspannigheid	Gewapende weerspannigheid	Vol.		1	3	3	3	4	2		2	4	2	2
	Ongewapende weerspannigheid	Vol.	9	17	13	24	23	18	13	12	12	21	22	23
	Niet nader bepaald	Vol.	1				1							
		Subtotaal	10	18	16	27	27	22	15	12	14	25	24	25
Smaad		Vol.	5		1	3	2	5	4	3	3	5	1	6
		Subtotaal	5		1	3	2	5	4	3	3	5	1	6
Weigering medewerking (informatica en telecom)		Vol.							1					
		Subtotaal							1					
Andere misdrijven	Zegelverbreking	Vol.			1		1							
	Loterijen, speelhuizen en pandhuizen	Vol.	1											
		Subtotaal	1		1		1							
Totaal		16	20	18	31	30	31	19	17	17	32	26	32	

Misd. tegen de openbare trouw

		2000	2013	2014	2015	2016	2017	2018	2019	2020	2021	2022	2023	
Valsheid in geschriften	Schriftvervalsing	Vol.	31	18	21	22	26	24	10	13	12	15	50	9
		Pog.	1							1				
	Gebruik van valse en vervalste geschriften	Vol.	7	6	6	7	3	9	2	4	6	4	16	9
		Pog.									1			
	Subtotaal	39	24	27	29	29	33	12	17	20	19	66	18	
Aanmatiging	Van ambten	Vol.	3	2			1	1	3		2			3
	Van titels	Vol.		4	1								1	1
	Van kledij, eretekens, enz.	Vol.	1	1										
	Van naam	Vol.	8	20	15	12	13	17	13	16	17	29	26	27
	Niet nader bepaald	Vol.				1		1						
		Subtotaal	12	27	16	13	14	19	16	16	19	29	27	31


Misd. tegen de openbare trouw

		2000	2013	2014	2015	2016	2017	2018	2019	2020	2021	2022	2023	
Namaking / Vervalsing	Namaking	Vol.		1			1		1	1		3	3	
	Vervalsing	Vol.			1		1	2		1	2	3	1	
	Niet nader bepaald	Vol.	1											
		Subtotaal	1	1	1		2	2	1	2	2	3	3	4
Valse munt	Uitgifte	Vol.	13	2	1	8	7	4	3		4	3	3	2
	Andere	Pog.				3	1							
		Vol.	5		1		1						1	
		Subtotaal	18	2	2	8	11	5	3		4	3	4	2
Valsheid voor het gerecht	Valse verklaringen	Vol.	1		2		1	1		2	1			
	Valse eedaflegging	Vol.			1	1							1	
		Subtotaal	1		3	1	1	1		2	1		1	
Totaal		71	54	49	51	57	60	32	37	46	54	101	55	



Misd. tegen de familie

		2000	2013	2014	2015	2016	2017	2018	2019	2020	2021	2022	2023
Bigamie	Vol.	1						1		1			
	Subtotaal	1						1		1			
Familieverlating	Vol.	1	2	1		1	1		1	1	1		1
	Subtotaal	1	2	1		1	1		1	1	1		1
Weigering recht op persoonlijk contact	Vol.	50	66	61	84	53	54	75	87	35	38	34	18
	Subtotaal	50	66	61	84	53	54	75	87	35	38	34	18
Niet betaling onderhoudsgeld	Vol.	11	9	10	2	7	4	5	11	5	3	3	2
	Subtotaal	11	9	10	2	7	4	5	11	5	3	3	2
Gedwongen huwelijk	Vol.						1		1				
	Pog.							1					
	Subtotaal						1	1	1				
	Totaal	63	77	72	86	61	60	82	100	42	42	37	21

Informaticacriminaliteit

		2000	2013	2014	2015	2016	2017	2018	2019	2020	2021	2022	2023
Hacking	Vol.		5	17	20	18	19	37	72	126	73	45	25
	Pog.		2	1			1	2		2	1		
	Subtotaal		7	18	20	18	20	39	72	128	74	45	25
Valsheid in informatica	Vol.		3		1	2	1	3	3		3	6	4
	Subtotaal		3		1	2	1	3	3		3	6	4
Informaticabedrog	Vol.		48	40	21	38	35	91	125	159	162	159	87
	Pog.		13	1	5	4	8	1	2	4	4	2	4
	Subtotaal		61	41	26	42	43	92	127	163	166	161	91
Sabotage	Vol.		7	8	10	6	4	8	2		1		3
	Pog.		1		1								
	Subtotaal		8	8	11	6	4	8	2		1		3
	Totaal		79	67	58	68	68	142	204	291	244	212	123



Onwettige uitoefening van het openbaar gezag

		2000	2013	2014	2015	2016	2017	2018	2019	2020	2021	2022	2023
Aanmatiging van macht	Vol.											1	
	Subtotaal											1	
Publieke omkoping	Vol.				1								
	Subtotaal				1								
Woonstschennis door ambtenaar	Vol.										1		
	Subtotaal										1		
Daden van willekeur	Vol.								1				
	Subtotaal								1				
Belangenneming	Vol.										1		
	Subtotaal										1		
Misbruik van gezag	Vol.	2						1	1				
	Subtotaal	2						1	1				
	Totaal	2			1			1	2		2	1	

Huisjesmelkerij

		2000	2013	2014	2015	2016	2017	2018	2019	2020	2021	2022	2023
Zonder vzo	Vol.					1		1				1	
	Subtotaal					1		1				1	
Met vzo	Vol.		1	1	1	1							
	Subtotaal		1	1	1	1							
	Totaal		1	1	1	2		1				1	

Exploitatie van bedelarij

		2000	2013	2014	2015	2016	2017	2018	2019	2020	2021	2022	2023
Tot de bedelarij aanzetten	Vol.					1					1		
	Subtotaal					1					1		
	Totaal					1					1		



Mensenhandel

		2000	2013	2014	2015	2016	2017	2018	2019	2020	2021	2022	2023
Seksuele uitbuiting	Vol.		4	2	1	7	4	3	1	1			
	Subtotaal		4	2	1	7	4	3	1	1			
Economische uitbuiting	Vol.		1			3				1	1	1	
	Subtotaal		1			3				1	1	1	
	Totaal		5	2	1	10	4	3	1	2	1	1	

Aanzetten misdaden of wanbedrijven

		2000	2013	2014	2015	2016	2017	2018	2019	2020	2021	2022	2023
Aanzetten wanbedrijven	Vol.									1			
	Subtotaal									1			
	Totaal									1			

Andere inbreuken Strafwetboek

		2000	2013	2014	2015	2016	2017	2018	2019	2020	2021	2022	2023
	Vol.			4	1				3	1	1		
	Subtotaal			4	1				3	1	1		
	Totaal			4	1				3	1	1		

Overtreding Strafwetboek

		2000	2013	2014	2015	2016	2017	2018	2019	2020	2021	2022	2023
Beledigingen (Overtreding)	Vol.	20											
	Subtotaal	20											
Ombrenging van dieren (Overtreding)	Vol.	3											
	Subtotaal	3											
Andere overtredingen SWB	Vol.	47			1		1						
	Pog.	1											
	Subtotaal	48			1		1						
	Totaal	71			1		1						



POLITIËLE CRIMINALITEITSSTATISTIEKEN

PLEEGPLAATS: GEMEENTE

Sint-Truiden

***Bijlage II: Detailrapport per misdrijfcategorie
Bijzondere Wetten***



Sint-Truiden

Inbreuk bijzondere wetgeving

Drugs

			2000	2013	2014	2015	2016	2017	2018	2019	2020	2021	2022	2023	
Bezit		Vol.	46	152	188	197	230	155	148	151	183	176	140	156	
		Pog.	2												
		Subtotaal	48	152	188	197	230	155	148	151	183	176	140	156	
Gebruik	Gebruik in groep	Vol.	32												
	Individueel gebruik	Vol.	143												
	Gebruik vergemakkelijken	Vol.	3	2	3	3	4	4	3	1	1	2	1	3	
	Aanzetten tot gebruik	Vol.			2							1		1	12
	Wanorde, schandaal of gevaar in openbare ruimte	Vol.				9	7	9	8	4	8	5	3	10	
	Niet nader bepaald	Vol.	1												
	Subtotaal	179	2	5	12	11	13	11	5	10	7	5	25		
In- en uitvoer		Vol.	12	5	13	7	9	15	7	7	19	1	4		
		Pog.				1									
		Subtotaal	12	5	13	7	10	15	7	7	19	1	4		
Fabricatie		Vol.		6	6	7	9	13	8	12	12	12	5	4	
		Subtotaal		6	6	7	9	13	8	12	12	12	5	4	
Handel		Vol.	14	31	55	34	60	49	36	40	56	56	37	38	
		Pog.	1												
		Subtotaal	15	31	55	34	60	49	36	40	56	56	37	38	
Andere		Vol.	2	1	1	2	4	1	4	13	7				
		Subtotaal	2	1	1	2	4	1	4	13	7				
	Totaal	256	197	268	259	324	246	214	228	287	252	191	223		


Vreemdelingenwetgeving

			2000	2013	2014	2015	2016	2017	2018	2019	2020	2021	2022	2023	
Illegale transmigratie	Schijnhuwelijk zonder beloning/dwang	Vol.	1	17	20	6		2		2	4	6	5	3	
		Pog.		5	3				5	3					
	Schijn-wettelijk samenwonen zonder beloning/dwang	Vol.				1				3	3	1	5	8	3
		Pog.								1	2				
	Toegang tot het grondgebied	Vol.	3	18	10	15	5	8	2	14	14	4	16	6	
	Verblijf	Vol.	52	103	53	104	62	85	112	88	59	48	85	50	
	Niet dragen van identiteits- of reisdocumenten	Vol.			1			1							
	Inschrijving in vreemdelingenregister	Vol.	1	64	31	21	75	58	11	24	2	11	20	7	
Schijnerkenning zonder beloning/dwang	Vol.								2	5	1	2	3		
	Pog.									1					
	Subtotaal		57	207	118	147	142	154	136	142	81	76	137	69	
Mensensmokkel	Vol.				2	1				2			1		
	Subtotaal				2	1				2			1		
Mensenhandel	Vol.	6													
	Subtotaal	6													
Hulp bij illegaal verblijf	Vol.										1		1		
	Subtotaal										1		1		
Niet nader bepaald	Vol.	2										1			
	Subtotaal	2										1			
Andere	Vol.		4	4	2	1				2	2				
	Pog.			2											
	Subtotaal		4	6	2	1				2	2				
	Totaal		65	211	124	151	144	154	136	146	84	77	139	69	



Milieu

			2000	2013	2014	2015	2016	2017	2018	2019	2020	2021	2022	2023
Afstoffen	Afvaltransport	Vol.			1									2
	Afval door beroepspersoon	Vol.		1	3	6	3	4	4	3	4	4	3	
	Afval door particulier	Vol.		16	27	11	14	9	16	11	12	6	6	5
	Afval door onbepaald persoon	Vol.	31											
		Pog.	1											
	Afval: vergunning/erkenning	Vol.		1					1					1
	Niet nader bepaald	Vol.	1											
	Subtotaal		33	18	31	17	17	13	21	14	16	10	10	7
Vuurwerk		Vol.					1							1
	Subtotaal						1						1	
Andere dan afval	Stedenbouw	Vol.	7	3	5	6	5	14	17	12	16	18	6	8
	Milieuvergunning	Vol.		1	1				1	1		2	1	1
	Geluidshinder	Vol.	6						1					
	Waterverontreiniging	Vol.	1			1			2		4	1	2	1
	Luchtverontreiniging	Vol.						2			4	1		
	Bodemverontreiniging	Vol.							1		2	1		
	Andere leefmilieuhinder	Vol.	17			1		1		1		1		
	Subtotaal		31	4	6	8	5	17	22	14	26	24	9	10
Biodiversiteit / Fauna en flora	Dierenwelzijn	Vol.	7	9	2	8	11	14	7	12	7	12	10	16
	Natuurbescherming	Vol.	3	1	2	1	3	1	1					3
	Vergunning / erkenning dieren	Vol.						1		1				
	Vernietiging van dieren	Vol.	2	3	3	5	1	2	3	1	2	2		2
		Pog.		1	2		1		1	1	1			1
	Dierengezondheid	Vol.												2
	Subtotaal		12	14	9	14	16	18	12	15	10	14	12	22
Niet nader bepaald		Vol.	3											
	Subtotaal		3											
	Totaal		79	36	46	39	39	48	55	43	52	48	32	39



Wapens en springstoffen

			2000	2013	2014	2015	2016	2017	2018	2019	2020	2021	2022	2023
Illegaal bezit	Vuurwapen	Vol.		30	13	27	13	15	22	24	17	9	3	9
	Blank wapen of niet-vuurwapen	Vol.		10	7	21	29	23	18	13	21	15	12	8
	Munitie	Vol.			4	3	4	3	1	2	6	3		2
	Onderdelen/toebehoren	Vol.								1				
	Niet nader bepaald	Vol.	7			1								
	Subtotaal		7	40	24	52	46	41	41	40	44	27	15	19
Illegale dracht / vervoer	Vuurwapen	Vol.			3	3	4	3	7		2	7	5	2
	Blank wapen of niet-vuurwapen	Vol.		15	18	15	30	20	24	15	28	19	21	23
	Munitie	Vol.				1	2							
	Niet nader bepaald	Vol.	9		1									
	Subtotaal		9	15	22	19	36	23	31	15	30	26	26	25
Illegale handel	Vuurwapen	Vol.	1	4	3	1		6	2	3	1	2	1	
		Pog.			1									
	Blank wapen of niet-vuurwapen	Vol.			1		2	1	1					1
	Subtotaal		1	4	5	1	2	7	3	3	1	2	1	1
Illegale vervaardiging / herstelling	Vuurwapen	Vol.					1							1
	Blank wapen of niet-vuurwapen	Vol.					2				1			
	Subtotaal					3				1			1	
Springstoffen		Vol.					1				1			
	Subtotaal					1				1				
Andere	Serienummer	Vol.								1				
	Verkoop per postorder/internet van vuurwapen	Vol.			1									
	Verkoop per postorder/internet van ander wapen	Vol.						1						
	Veiligheidsmaatregelen	Vol.			3		1							
	Opslag	Vol.									1			
	Niet nader bepaald	Vol.	1										1	
	Subtotaal		1		4		1	1		2		1		
	Totaal		18	59	55	72	89	72	75	60	77	56	43	45



Bescherming personen

			2000	2013	2014	2015	2016	2017	2018	2019	2020	2021	2022	2023
Discriminatie	Racisme en xenofobie	Vol.	5	6	3	3	2	1	6	4	8	4	3	3
	Op grond van seksuele geaardheid (homofobie)	Vol.			1						1			
	Op grond van het geslacht (seksisme)	Vol.							1				1	
	Op grond van geloof of levensbeschouwing	Vol.												1
	Andere discriminatie	Vol.				1	1			1		2	1	
	Subtotaal		5	6	4	3	3	2	7	5	9	6	5	4
Negationisme en revisionisme	Revisionisme	Vol.										1		
	Subtotaal											1		
Auteursrechten		Vol.							1		1			
	Subtotaal								1		1			
Bescherming privé-leven		Vol.	6		4	4	4	2	2	5	1	4		
	Subtotaal		6		4	4	4	2	2	5	1	4		
Bewakingscamera's		Vol.				1	1	1			1			
	Subtotaal				1	1	1				1			
Portretrecht		Vol.						1		1		1	2	1
	Subtotaal							1		1		1	2	1
Tijdelijk huisverbod		Vol.						1					5	3
	Subtotaal							1					5	3
Bescherming persoonsgegevens		Vol.												2
	Subtotaal													2
Andere		Vol.	36	1	1									
	Subtotaal		36	1	1									
	Totaal		47	7	9	8	8	7	10	11	12	12	12	10



Sint-Truiden

Inbreuk bijzondere wetgeving

Hormonen en doping

		2000	2013	2014	2015	2016	2017	2018	2019	2020	2021	2022	2023
Bezit	Vol.				2	3	1	4	2	2	2	2	
	Subtotaal				2	3	1	4	2	2	2	2	
	Totaal				2	3	1	4	2	2	2	2	

Voetbalwet

		2000	2013	2014	2015	2016	2017	2018	2019	2020	2021	2022	2023
Gooien voorwerpen	Vol.								5		2	1	1
	Subtotaal								5		2	1	1
Onrechtmatig betreden van stadion of perimeter	Vol.								1				2
	Subtotaal								1				2
Betreden stadionzones niet-publiek toegankelijk	Vol.								1				
	Subtotaal								1				
Negeren richtlijnen of bevelen	Vol.							2	4	1	6	2	5
	Subtotaal							2	4	1	6	2	5
Aanzet tot haat of woede	Vol.							3	9	2	13	4	3
	Subtotaal							3	9	2	13	4	3
Pyrotechnische voorwerpen in stadion of perimeter	Vol.							1	4		2	4	1
	Subtotaal							1	4		2	4	1
Gebruik pyrotechnisch voorwerp grondgebied Rijk	Vol.										2		
	Subtotaal										2		
Onrechtmatige verkoop van tickets	Vol.		1	2	3	3	4	4					
	Pog.					2	1						
	Subtotaal		1	2	3	5	4	5					
	Totaal		1	2	3	5	4	11	24	3	25	11	12



Private veiligheid

		2000	2013	2014	2015	2016	2017	2018	2019	2020	2021	2022	2023
Bewaking- / beveiligingsfirma's	Vol.	1				1							
	Subtotaal	1				1							
Private milities	Vol.							1					
	Subtotaal							1					
	Totaal	1				1		1					

Jeugdbescherming

		2000	2013	2014	2015	2016	2017	2018	2019	2020	2021	2022	2023
Wet op de leerplicht	Vol.	1	30	17	15	25	25	17	22	8	1	4	
	Subtotaal	1	30	17	15	25	25	17	22	8	1	4	
Wet op de jeugdbescherming	Vol.	5	58	62	85	66	78	67	75	93	76	101	103
	Subtotaal	5	58	62	85	66	78	67	75	93	76	101	103
Niet nader bepaald	Vol.	1										1	
	Subtotaal	1										1	
	Totaal	7	88	79	100	91	103	84	97	101	77	106	103



Sociaal strafwetboek		2000	2013	2014	2015	2016	2017	2018	2019	2020	2021	2022	2023
Belaging op het werk	Vol.		6	1	3	1	1	2	1	1	2		1
	Subtotaal		6	1	3	1	1	2	1	1	2		1
Loon en andere vermogensrechtelijke voordelen	Vol.					2				2			
	Subtotaal					2				2			
Illegale arbeid	Vol.	5						2			1		
	Subtotaal	5						2			1		
Sociale fraude inzake bijdragen (zwartwerk)	Vol.		8	9	6	4	16	10	3	2	6	5	4
	Subtotaal		8	9	6	4	16	10	3	2	6	5	4
Sociale documenten	Vol.						2						
	Subtotaal						2						
Sociale zekerheid	Vol.					1							
	Subtotaal					1							
Misdr. tegen openbare trouw in sociaal strafrecht	Vol.		4	2	9	1	2	1	1		1	2	1
	Subtotaal		4	2	9	1	2	1	1		1	2	1
Oplichting in sociaal strafrecht	Vol.			4	5	2	12	10	5	8	13	5	10
	Subtotaal			4	5	2	12	10	5	8	13	5	10
Andere	Vol.			1	6	1	12	8	5	7	8	3	
	Pog.							1					
	Subtotaal			1	6	1	12	9	5	7	8	3	
	Totaal	5	18	17	29	12	45	34	15	20	31	15	16

Dronkenschap en alcohol

		2000	2013	2014	2015	2016	2017	2018	2019	2020	2021	2022	2023
Openbare dronkenschap	Vol.	53	133	130	114	102	81	87	94	52	50	51	42
	Subtotaal	53	133	130	114	102	81	87	94	52	50	51	42
Alcohol schenken aan dronken persoon	Vol.							1					
	Subtotaal							1					
Niet nader bepaald	Vol.	1											
	Subtotaal	1											
	Totaal	54	133	130	114	102	81	88	94	52	50	51	42

Bevolkingsregister

		2000	2013	2014	2015	2016	2017	2018	2019	2020	2021	2022	2023
	Vol.	61	169	149	78	103	159	110	106	37	43	55	57
	Subtotaal	61	169	149	78	103	159	110	106	37	43	55	57
	Totaal	61	169	149	78	103	159	110	106	37	43	55	57

Identiteitskaart

		2000	2013	2014	2015	2016	2017	2018	2019	2020	2021	2022	2023
Niet in bezit	Vol.	2	1		2	1	1	1		1			1
	Subtotaal	2	1		2	1	1	1		1			1
Weigeren te vertonen	Vol.	3		1	1				1				
	Subtotaal	3		1	1				1				
Niet nader bepaald	Vol.	1	1	1									
	Subtotaal	1	1	1									
Andere	Vol.							1					
	Subtotaal							1					
	Totaal	6	2	2	3	1	1	2	1	1			1



Volksgezondheid

		2000	2013	2014	2015	2016	2017	2018	2019	2020	2021	2022	2023
Beoefening geneeskunst, verpleegkunde, enz.	Vol.									2			
	Subtotaal									2			
Gezondheidsbeleid	Vol.									109			
	Subtotaal									109			
Rookverbod	Vol.						2						
	Subtotaal						2						
Verplichte inenting	Vol.	4				1							
	Subtotaal	4				1							
Wetgeving geneesmiddelen	Vol.				1		1	1	1	1	1		
	Subtotaal				1		1	1	1	1	1		
Tabaksverkoop	Vol.					1							
	Subtotaal					1							
Voedingswaren	Vol.							2					
	Subtotaal							2					
Weigering of verzuim naleving maatregelen	Vol.									396	82		
	Subtotaal									396	82		
Andere	Vol.									4	1		1
	Subtotaal									4	1		1
	Totaal	4			1	2	3	3	1	512	84		1



Arbeid

		2000	2013	2014	2015	2016	2017	2018	2019	2020	2021	2022	2023
Algemeen reglement arbeidsbescherming	Vol.	2											
	Subtotaal	2											
Ambulante handel	Vol.						1						
	Subtotaal						1						
Inbreuk maatregel beroepsverbod	Vol.										1		2
	Subtotaal										1		2
Sociale fraude inzake bijdragen (zwartwerk)	Vol.		2	3		1		4	1	1	1	1	3
	Pog.			1									
	Subtotaal		2	4		1		4	1	1	1	1	3
Toerisme en hotelwezen	Vol.									1			
	Subtotaal									1			
Buitenlandse werknemers of zelfstandigen	Vol.	2	1	2	1								
	Subtotaal	2	1	2	1								
Verplichte wekelijkse rustdag	Vol.											2	
	Subtotaal											2	
Andere	Vol.		3	1									
	Subtotaal		3	1									
	Totaal	4	6	7	1	1	1	4	1	2	2	3	5



Bescherming van de openbare inkomsten

		2000	2013	2014	2015	2016	2017	2018	2019	2020	2021	2022	2023
Douane en accijnzen	Vol.									2			
	Subtotaal									2			
Verkeersbelasting / BIV	Vol.								1				
	Subtotaal								1				
Sociale fraude inzake uitkeringen	Vol.										1		
	Subtotaal										1		
BTW-fraude	Vol.						1						
	Subtotaal						1						
Fiscale fraude - inkomstenbelastingen	Vol.				1								1
	Subtotaal				1								1
Fiscale fraude - landbouwbeleid	Vol.							1					
	Subtotaal							1					
Fraude inzake andere openbare inkomsten	Vol.									1			
	Subtotaal									1			
Niet nader bepaald	Vol.							2	1				1
	Subtotaal							2	1				1
	Totaal				1	1	3	2	3	1			2



Economische wetgeving

		2000	2013	2014	2015	2016	2017	2018	2019	2020	2021	2022	2023
Vennootschappen	Vol.	5	6	3	3	1	1				1		1
	Subtotaal	5	6	3	3	1	1				1		1
Financiële instrumenten	Vol.							1					
	Subtotaal							1					
Namaak van intellectuele eigendomsrechten	Vol.		1	1					1				
	Subtotaal		1	1					1				
Misbruik van voorkennis	Vol.									1			
	Subtotaal									1			
Andere	Vol.			1	1	2	3		1	1		1	
	Subtotaal			1	1	2	3		1	1		1	
	Totaal	5	7	5	4	3	4	1	2	2	1	1	1

Handelspraktijken

		2000	2013	2014	2015	2016	2017	2018	2019	2020	2021	2022	2023
Marktpraktijken en consumentenbescherming	Vol.	5			1								
	Subtotaal	5			1								
Handelsregister	Vol.	2									1	3	1
	Subtotaal	2									1	3	1
Andere	Vol.		5							2		1	
	Subtotaal		5							2		1	
	Totaal	7	5		1					2	1	4	1


Militair strafrecht en militie

		2000	2013	2014	2015	2016	2017	2018	2019	2020	2021	2022	2023
Desertie	Vol.					1					1		
	Subtotaal					1					1		
Militair strafrecht	Vol.	1					2						
	Subtotaal	1					2						
	Totaal	1				1	2				1		

Andere bijzondere wetten

		2000	2013	2014	2015	2016	2017	2018	2019	2020	2021	2022	2023
Vervoer	Vol.	3	1		1	2			1			1	
	Subtotaal	3	1		1	2			1			1	
Preventie: brand, ontploffing, ongevallen	Vol.	1											
	Subtotaal	1											
Bokswedstrijden	Vol.	1	2	1									
	Subtotaal	1	2	1									
Onopzettelijke beschadiging kabels telecomnetwerk	Vol.			4	2	4	7	6	1	4	3	2	2
	Subtotaal			4	2	4	7	6	1	4	3	2	2
Inbreuken Wet politie spoorwegen	Vol.			6	1	3	6	2	1		2		3
	Subtotaal			6	1	3	6	2	1		2		3
Elektronische communicatiemiddelen	Vol.												2
	Subtotaal												2
Andere	Vol.	11	1			2			1	1		1	
	Subtotaal	11	1			2			1	1		1	
	Totaal	16	4	11	4	11	13	8	4	5	5	4	7

POLITIËLE CRIMINALITEITSSTATISTIEKEN

PLEEGPLAATS: GEMEENTE

Sint-Truiden

***Bijlage III: Detailrapport
Criminele Figuren / Fenomenen***



Sint-Truiden

CF Diefstal vervoermiddel

		2000	2013	2014	2015	2016	2017	2018	2019	2020	2021	2022	2023
Autodiefstal	Pog.	87	1	1		3	4			3	1		1
	Vol.	142	22	11	15	20	15	13	8	12	6	8	7
	Totaal	229	23	12	15	23	19	13	8	15	7	8	8
Motodiefstal	Pog.	2			1								
	Vol.	5	3	1	2	2	2	1	3	1	3	3	1
	Totaal	7	3	1	3	2	2	1	3	1	3	3	1
Carjacking	Pog.	2											
	Vol.	3								1			
	Totaal	5								1			
Homejacking	Vol.					1							
	Totaal					1							
Garagediefstal	Vol.	8	4		2	2	1	1					
	Totaal	8	4		2	2	1	1					
Bromfietsdiefstal	Pog.	4			1	1	3	1			1		
	Vol.	55	17	24	16	15	10	15	7	5	8	20	3
	Totaal	59	17	24	17	16	13	16	7	5	9	20	3
Fietsdiefstal	Pog.	2	3	2			1	1	3	2	3	2	4
	Vol.	230	125	149	217	165	153	108	134	117	149	161	138
	Totaal	232	128	151	217	165	154	109	137	119	152	163	142

CF Inbraak

		2000	2013	2014	2015	2016	2017	2018	2019	2020	2021	2022	2023
Woninginbraak	Pog.	105	70	58	76	52	71	70	47	37	38	41	36
	Vol.	142	107	134	164	112	120	104	82	61	61	54	59
	Totaal	247	177	192	240	164	191	174	129	98	99	95	95



CF Inbraak

		2000	2013	2014	2015	2016	2017	2018	2019	2020	2021	2022	2023
Inbraak in bedrijf of handelszaak	Pog.	40	25	29	11	10	17	5	15	10	10	12	7
	Vol.	84	60	66	39	20	29	33	24	15	15	22	21
	Totaal	124	85	95	50	30	46	38	39	25	25	34	28
Inbraak in openbare of overheidsinstelling	Pog.	6	10	12	11	3	4	10	5		7	3	6
	Vol.	34	20	17	18	19	10	18	11	12	15	9	5
	Totaal	40	30	29	29	22	14	28	16	12	22	12	11
Ramkraak	Vol.	2			1								
	Totaal	2			1								
Inbraak in gebouw (totaal)	Pog.	149	104	99	98	65	92	85	67	47	55	56	49
	Vol.	258	187	214	219	150	159	154	115	88	91	85	85
	Totaal	407	291	313	317	215	251	239	182	135	146	141	134

CF Diefstal andere

		2000	2013	2014	2015	2016	2017	2018	2019	2020	2021	2022	2023
Diefstal gewapenderhand	Pog.	7		1		2	1						1
	Vol.	13	3	9	11	9	1	4	2	4	4	4	2
	Totaal	20	3	10	11	11	2	4	2	4	4	4	3
Diefstal met geweld zonder wapen	Pog.	16	6	7	15	16	11	16	13	3	2	7	4
	Vol.	34	17	25	22	29	25	24	13	20	14	16	20
	Totaal	50	23	32	37	45	36	40	26	23	16	23	24
Diefstal uit of aan voertuig	Pog.	43	12	8	13	9	10	9	14	9	6	6	2
	Vol.	209	93	102	98	83	54	56	55	50	58	38	24
	Totaal	252	105	110	111	92	64	65	69	59	64	44	26
Diefstal van wapens en explosieven	Pog.										1		
	Vol.	10	4	8	6	7	4	7	3	4	2	7	5
	Totaal	10	4	8	6	7	4	7	3	4	3	7	5



CF Diefstal andere

		2000	2013	2014	2015	2016	2017	2018	2019	2020	2021	2022	2023
Steaming	Pog.				1								
	Totaal				1								
Handtasroof	Vol.	8	5	2	4	2	2		1	2		3	
	Totaal	8	5	2	4	2	2		1	2		3	
Grijpdiefstal	Pog.	2		1	2	3	1						
	Vol.	25	8	7	5	8	6	10	5	4	7	10	3
	Totaal	27	8	8	7	11	7	10	5	4	7	10	3
Zakkenrollerij	Pog.		1		1		1			1			
	Vol.	191	146	137	113	80	63	55	48	21	22	29	21
	Totaal	191	147	137	114	80	64	55	48	22	22	29	21
Winkeldiefstal	Pog.	3	3	7	2	11	9	5	4	1	3	5	10
	Vol.	95	107	100	121	102	95	90	72	43	47	69	69
	Totaal	98	110	107	123	113	104	95	76	44	50	74	79
Diefstal met list	Pog.	3	2	4	1	2	4	2			1	1	
	Vol.	21	8	11	11	12	8	2	4	3	2	4	5
	Totaal	24	10	15	12	14	12	4	4	3	3	5	5
Metaaldiefstal	Pog.	1											
	Vol.	3	14	6	7	6	3	9	7	6	8	14	5
	Totaal	4	14	6	7	6	3	9	7	6	8	14	5
Werfdiefstal	Pog.	3	2	1		1	3		2	1	2		
	Vol.	14	19	18	9	7	13	12	2	7	9	10	12
	Totaal	17	21	19	9	8	16	12	4	8	11	10	12
Home-invasie	Vol.							1					
	Totaal							1					
Dierendiefstal	Vol.	9	7	9	6	9	8	3	6	3		3	1
	Totaal	9	7	9	6	9	8	3	6	3		3	1



CF Diefstal andere

		2000	2013	2014	2015	2016	2017	2018	2019	2020	2021	2022	2023
Ladingdiefstal	Vol.		1			2					1		
	Totaal		1			2					1		

ICT-criminaliteit

		2000	2013	2014	2015	2016	2017	2018	2019	2020	2021	2022	2023
Betaalkaartfraude	Pog.		3		4		3						1
	Vol.	3	21	3	6	9	7	8	5	16	14	12	5
	Totaal	3	24	3	10	9	10	8	5	16	14	12	6
Phishing	Pog.		7				2		1				
	Vol.		5	4	2		4	5	8	11	7	4	
	Totaal		12	4	2		6	5	9	11	7	4	
Ransomware	Vol.						2	2			1		1
	Totaal						2	2			1		1
Shouldersurfing	Vol.											1	
	Totaal											1	
Skimming	Pog.												1
	Totaal												1

CF Andere

		2000	2013	2014	2015	2016	2017	2018	2019	2020	2021	2022	2023
Geweld tegen beroepen van algemeen belang	Pog.		1				1		1				1
	Vol.	2	7	8	9	10	7	8	7	11	16	20	14
	Totaal	2	8	8	9	10	8	8	8	11	16	20	15
Groepsverkrachting	Vol.	1			1	1							2
	Totaal	1			1	1							2
Graffiti	Vol.		1	15	4	6	4	6	13	4	6	9	8
	Totaal		1	15	4	6	4	6	13	4	6	9	8



CF Andere

		2000	2013	2014	2015	2016	2017	2018	2019	2020	2021	2022	2023
Beschadiging van auto	Pog.	1					1		1				
	Vol.	150	158	199	177	158	158	152	153	136	102	125	132
	Totaal	151	158	199	177	158	159	152	154	136	102	125	132
Steekpartij	Pog.					2						1	
	Vol.	2	1			3	3	2	2	2	2	1	4
	Totaal	2	1			5	3	2	2	2	2	2	4

FE Intrafamiliaal geweld (IFG)

		2000	2013	2014	2015	2016	2017	2018	2019	2020	2021	2022	2023
IFG: fysiek, binnen het koppel	Pog.					3						1	
	Vol.	24	79	90	54	79	72	88	92	77	58	86	78
	Totaal	24	79	90	54	82	72	88	92	77	58	87	78
IFG: fysiek, tegen afstammelingen	Pog.			1		1				2	1		
	Vol.		6	6	12	15	14	12	8	15	8	18	14
	Totaal		6	7	12	16	14	12	8	17	9	18	14
IFG: fysiek, tegen andere leden	Pog.	1				1							
	Vol.	27	13	14	15	16	13	16	17	20	22	14	14
	Totaal	28	13	14	15	17	13	16	17	20	22	14	14
IFG: seksueel, binnen het koppel	Vol.							1		1		1	
	Totaal							1		1		1	
IFG: seksueel, tegen afstammelingen	Vol.	3	1	6	3	1	1		2	2		1	
	Totaal	3	1	6	3	1	1		2	2		1	
IFG: seksueel, tegen andere leden	Vol.			1					1				
	Totaal			1					1				
IFG: psychisch, binnen het koppel	Vol.	53	73	72	96	65	67	97	102	50	63	50	34
	Totaal	53	73	72	96	65	67	97	102	50	63	50	34



FE Intrafamiliaal geweld (IFG)

		2000	2013	2014	2015	2016	2017	2018	2019	2020	2021	2022	2023
IFG: psychisch, tegen afstammelingen	Vol.				3		2	1	1	1	2	4	2
	Totaal				3		2	1	1	1	2	4	2
IFG: psychisch, tegen andere leden	Vol.	2	2		1	1	4	4	2		2	1	
	Totaal	2	2		1	1	4	4	2		2	1	
IFG: economisch, binnen het koppel	Pog.									1			
	Vol.	1	1	3	4	4	1	10	9	6	6	3	4
	Totaal	1	1	3	4	4	1	10	9	7	6	3	4
IFG: economisch, tegen afstammelingen	Vol.	1	1		1	2		1	1	1		1	2
	Totaal	1	1		1	2		1	1	1		1	2
IFG: economisch, tegen andere leden	Pog.							1					
	Vol.	20	11	13	3	10	8	9	14	10	6	10	7
	Totaal	20	11	13	3	10	8	10	14	10	6	10	7

FE Hormonen en doping

		2000	2013	2014	2015	2016	2017	2018	2019	2020	2021	2022	2023
Humane doping	Vol.				2	4	1	4	2	2	3	2	
	Totaal				2	4	1	4	2	2	3	2	
Illegale vetmesting	Vol.			1			1	1					
	Totaal			1			1	1					

FE Drugs

		2000	2013	2014	2015	2016	2017	2018	2019	2020	2021	2022	2023
Verkoop van cocaïne	Vol.		3	6	5	8	7	5	8	9	7	7	10
	Totaal		3	6	5	8	7	5	8	9	7	7	10
Import-export van cocaïne	Vol.		1					1					
	Totaal		1					1					



FE Drugs

		2000	2013	2014	2015	2016	2017	2018	2019	2020	2021	2022	2023
Productie van synthetische drugs	Vol.		1		5					1	1		
	Totaal		1		5					1	1		
Import-export van synthetische drugs	Vol.			3		2							
	Totaal			3		2							
Verkoop van synthetische drugs	Vol.		10	19	9	15	11	6	13	15	8	11	14
	Totaal		10	19	9	15	11	6	13	15	8	11	14
Productie van cannabis (teelt)	Vol.		2	4		3	7	6	5	3	6	2	3
	Totaal		2	4		3	7	6	5	3	6	2	3
Verkoop van cannabis in grote hoeveelheid	Vol.									1		1	
	Totaal									1		1	
Import-export van heroïne	Vol.		1		2	1	1				1		
	Totaal		1		2	1	1				1		
Verkoop-handel van heroïne	Vol.		4	13	7	13	6	11	4	5	4	4	6
	Totaal		4	13	7	13	6	11	4	5	4	4	6

FE Wapenzwendel

		2000	2013	2014	2015	2016	2017	2018	2019	2020	2021	2022	2023
Handel en productie van vuurwapen	Pog.			1									
	Vol.	1	4	4	1	1	6	2	4	1	2	1	1
	Totaal	1	4	5	1	1	6	2	4	1	2	1	1
Handel en productie van niet-vuurwapen	Vol.			1		3	2	1		1			
	Totaal			1		3	2	1		1			

FE Mensenhandel

		2000	2013	2014	2015	2016	2017	2018	2019	2020	2021	2022	2023
Mensenhandel - economische uitbuiting	Vol.	1	1			3				1	1	1	
	Totaal	1	1			3				1	1	1	



FE Mensenhandel

		2000	2013	2014	2015	2016	2017	2018	2019	2020	2021	2022	2023
Mensenhandel - seksuele uitbuiting	Vol.	15	7	5	4	9	7	8	1	5		1	2
	Totaal	15	7	5	4	9	7	8	1	5		1	2

FE Geweld in de publieke ruimte

		2000	2013	2014	2015	2016	2017	2018	2019	2020	2021	2022	2023
Fysiek geweld (openbaar vervoer)	Pog.												1
	Vol.	3	1	4	4	9	1	1	4	8	6	9	8
	Totaal	3	1	4	4	9	1	1	4	8	6	9	9

Fysiek geweld (openbare weg)	Pog.	1		1	2	1	2		2			1	1
	Vol.	80	57	82	71	99	82	94	66	66	61	76	84
	Totaal	81	57	83	73	100	84	94	68	66	61	77	85

Fysiek geweld (andere openbare plaats)	Pog.					1	1				1		
	Vol.	4	6	6	9	7	7	10	9	11	10	12	8
	Totaal	4	6	6	9	8	8	10	9	11	11	12	8

Fysiek geweld (publiek toegankelijke plaats)	Pog.				1	1					1		1
	Vol.	57	50	45	57	41	41	43	44	31	51	68	42
	Totaal	57	50	45	58	42	41	43	44	31	52	68	43

Seksueel geweld (openbaar vervoer)	Vol.	1		1		2			1	2	3	2	1
	Totaal	1		1		2			1	2	3	2	1

Seksueel geweld (openbare weg)	Vol.	4	4	9	15	10	2	10	7	3	9	11	7
	Totaal	4	4	9	15	10	2	10	7	3	9	11	7

Seksueel geweld (andere openbare plaats)	Pog.											1	
	Vol.		3	2	3	1	2		2	2	5	3	
	Totaal		3	2	3	1	2		2	2	5	4	

Seksueel geweld (publiek toegankelijke plaats)	Pog.		1				1						
	Vol.	5	9	11	11	14	6	6	6	2	12	5	10
	Totaal	5	10	11	11	14	7	6	6	2	12	5	10



FE Geweld in de publieke ruimte

		2000	2013	2014	2015	2016	2017	2018	2019	2020	2021	2022	2023
Psychisch geweld (openbaar vervoer)	Vol.	4	3	3	3	5		2	1	2	6	11	6
	Totaal	4	3	3	3	5		2	1	2	6	11	6
Psychisch geweld (openbare weg)	Vol.	46	35	51	49	52	56	52	51	42	58	43	52
	Totaal	46	35	51	49	52	56	52	51	42	58	43	52
Psychisch geweld (andere openbare plaats)	Vol.	7	12	5	6	9	6	6	7	12	8	5	5
	Totaal	7	12	5	6	9	6	6	7	12	8	5	5
Psychisch geweld (publiek toegankelijke plaats)	Vol.	65	32	49	42	27	35	36	27	31	44	41	48
	Totaal	65	32	49	42	27	35	36	27	31	44	41	48
Diefstal gewapenderhand (openbaar vervoer)	Vol.					1							
	Totaal					1							
Diefstal gewapenderhand (openbare weg)	Pog.												1
	Vol.	4	1	2	4	2			1	1	1	1	1
	Totaal	4	1	2	4	2			1	1	1	1	2
Diefstal gewapenderhand (andere openbare plaats)	Vol.	1											
	Totaal	1											
Diefstal gewapenderhand (publiek toegank. plaats)	Pog.	3		1		2	1						
	Vol.	5	1	4	2	4		2		1	2	2	
	Totaal	8	1	5	2	6	1	2		1	2	2	
Diefstal geweld zonder wapen (openbaar vervoer)	Pog.												1
	Vol.		1										1
	Totaal		1										2
Diefstal geweld zonder wapen (openbare weg)	Pog.	2	2		4	5	1	1	1			1	
	Vol.	13	9	13	10	16	11	8	5	3	3	4	5
	Totaal	15	11	13	14	21	12	9	6	3	3	5	5
Diefstal geweld zonder wapen (and. openb. plaats)	Pog.			1									
	Vol.	1			1	1		1			1	1	1
	Totaal	1		1	1	1		1			1	1	1



FE Geweld in de publieke ruimte

		2000	2013	2014	2015	2016	2017	2018	2019	2020	2021	2022	2023
Diefstal geweld zonder wapen (pub. toegank. pl.)	Pog.	6	4	2	3	1	1		2			2	1
	Vol.	8	5	6	4	4	4	4	4	7	3	6	4
	Totaal	14	9	8	7	5	5	4	6	7	3	8	5

FE Andere

		2000	2013	2014	2015	2016	2017	2018	2019	2020	2021	2022	2023
Nepagenten	Vol.							1					
	Totaal							1					
Terrorisme, extremisme en radicalisme	Vol.				1	3	1						1
	Totaal				1	3	1						1
Cyberbelaging	Vol.	7	6	6	9	5	9	7	3	13	9	3	11
	Totaal	7	6	6	9	5	9	7	3	13	9	3	11
Identiteitsfraude	Pog.	1								2			1
	Vol.	24	23	21	17	16	22	15	16	34	33	48	33
	Totaal	25	23	21	17	16	22	15	16	36	33	48	34

POLITIËLE CRIMINALITEITSSTATISTIEKEN

PLEEGPLAATS: GEMEENTE

Sint-Truiden

***Bijlage IV: Geregistreeerde feiten
Geen Misdrijf***



Sint-Truiden

Niet-crimineel feit

Ziekte / overlijden / vermist

	2000	2013	2014	2015	2016	2017	2018	2019	2020	2021	2022	2023
Zelfmoord	15	16	35	20	15	14	4	16	11	15	11	9
Ziek persoon	5	74	68	53	61	89	87	120	111	111	104	104
Verdacht overlijden	2	4	6	7	11	9	8	12	14	15	13	18
Natuurlijk overlijden	5	9	16	11	4	8	7	8	5	6	7	5
Vermist persoon (verdwijning)	133	171	181	217	184	248	148	159	120	134	155	161
Ongeval (exclusief verkeer)	2	8	14	18	8	6	3	11	1	6	5	4
Veiligheid werknemers (arbeidsongeval)												1
Andere	2											
Totaal	164	282	320	326	283	374	257	326	262	287	295	302

Oproepen

	2000	2013	2014	2015	2016	2017	2018	2019	2020	2021	2022	2023
Alarm	1											
Oproepen	5			3	1	3	2	2	3	2	2	2
Totaal	6			3	1	3	2	2	3	2	2	2

Sociale problemen

	2000	2013	2014	2015	2016	2017	2018	2019	2020	2021	2022	2023
Familiale moeilijkheden	50	13	8	4	10	71	186	195	244	230	212	199
Twist, onenigheid (geen slagen)	12	3	1	1	2	10	5	5	6	16	6	5
Burgerlijke zaak	26	6	12	9	8	5	2	1	1	1	2	1
Jeugdbescherming	12	2	13	51	50	40	28	37	12	52	39	55
Andere	12	2		1	1	2	1	1	6	3	6	8
Totaal	112	26	34	66	71	128	222	239	269	302	265	268



Rampen

	2000	2013	2014	2015	2016	2017	2018	2019	2020	2021	2022	2023
Gaslek	1											
Stormschade	2			1	3	4		2	1	2		
Waterschade		1										
Andere	3											
Totaal	6	1		1	3	4		2	1	2		

Openbare orde

	2000	2013	2014	2015	2016	2017	2018	2019	2020	2021	2022	2023
Verstoring	11	9	2	7	5	6	8	7	5	2	5	
Andere	4		2	2	4		2	1		1		
Totaal	15	9	4	9	9	6	10	8	5	3	5	

Verdachte handelingen

	2000	2013	2014	2015	2016	2017	2018	2019	2020	2021	2022	2023
	12	19	9	19	5	13	5	10	5	6	2	
Totaal	12	19	9	19	5	13	5	10	5	6	2	

Gevonden voorwerpen

	2000	2013	2014	2015	2016	2017	2018	2019	2020	2021	2022	2023
	82	12	6	2	3	4	3	4	8	6	3	1
Totaal	82	12	6	2	3	4	3	4	8	6	3	1

Verloren voorwerpen

	2000	2013	2014	2015	2016	2017	2018	2019	2020	2021	2022	2023
	88	1.272	1.294	1.406	879	778	789	922	909	946	967	981
Totaal	88	1.272	1.294	1.406	879	778	789	922	909	946	967	981



Andere niet misdrijven

	2000	2013	2014	2015	2016	2017	2018	2019	2020	2021	2022	2023
Bevel tot gevangenneming	3	3	4	4	8	3	1	2	2		2	1
Eerherstel	1		1									
Niet-naleving van voorwaarden		24	39	35	54	21	2	3	2	3	4	4
Proces-verbaal van inlichtingen	90	56	67	27	28	21	21	8	11	9	15	7
Kennisgeving		47	38	29	23	24	35	49	29	56	48	33
Onopzettelijke beschadiging kabels (niet telecom)		5	5		5	2	6	3		4	1	1
Gedrag in relatie tot gewelddadige radicalisering				1	3	1						
Vraag seining elektronisch toezicht											18	30
Toezichtstaak wapens		1		2	4	7				2	6	5
Niet nader bepaald				1								
Andere niet misdrijven	22											
Totaal	116	136	154	99	125	79	65	65	44	74	94	81