

# ***POLITIËLE CRIMINALITEITSSTATISTIEKEN***

---

*PLEEGPLAATS: GEMEENTE*

**Hasselt**

**2000 - 2023**

*Federale Politie - DGR/DRIIBIPOL*

# ***POLITIËLE CRIMINALITEITSSTATISTIEKEN***

---

***PLEEGPLAATS: GEMEENTE***

**Hasselt**

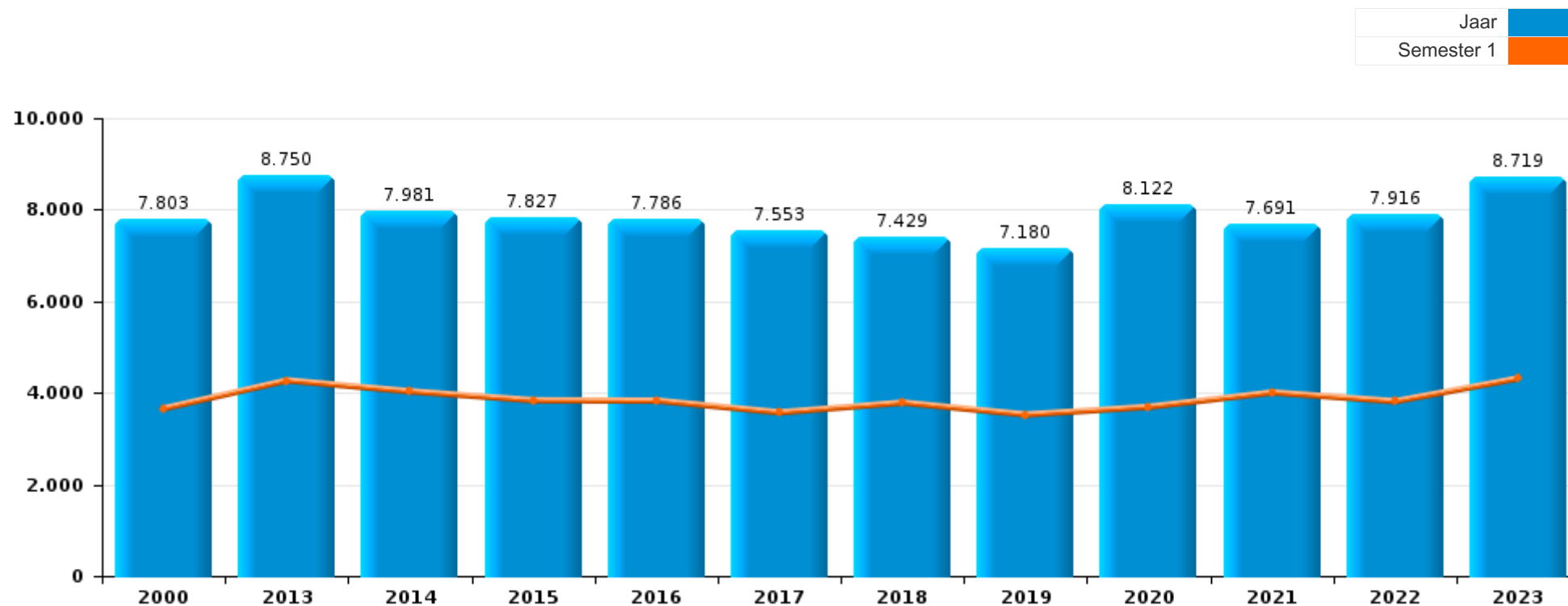
***DEEL I : GERECHTELIJKE INBREUKEN***

# GEREGISTREERDE CRIMINALITEIT OP HET NIVEAU VAN DE GEMEENTE



## Hasselt

	2000	2013	2014	2015	2016	2017	2018	2019	2020	2021	2022	2023
Totaal aantal misdrijven	7.803	8.750	7.981	7.827	7.786	7.553	7.429	7.180	8.122	7.691	7.916	8.719





## Hasselt

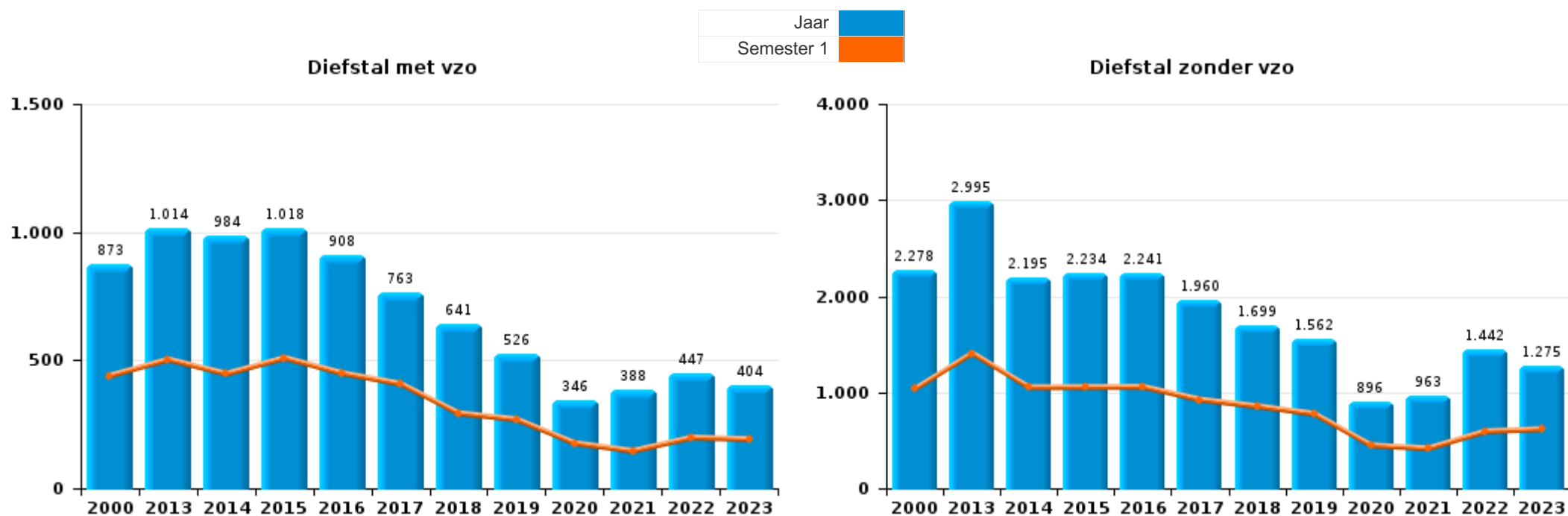
	2000	2013	2014	2015	2016	2017	2018	2019	2020	2021	2022	2023
Diefstal en afpersing	4.858	4.035	3.204	3.278	3.175	2.740	2.360	2.108	1.261	1.374	1.926	1.715
Drugs	524	740	938	813	839	804	938	929	948	1.287	1.137	1.405
Beschadigen van eigendom	737	779	758	746	647	698	649	549	458	498	518	582
Misdr. tegen de lichamelijke integriteit	462	529	571	534	539	592	647	572	465	552	682	729
Bedrog	227	264	284	288	268	304	391	442	427	400	373	463
Vreemdelingenwetgeving	26	265	269	209	333	334	318	318	325	409	460	570
Informatiacriminaliteit		98	83	119	123	144	190	196	590	582	638	724
Misdr. tegen de openbare veiligheid	236	304	281	263	246	244	272	276	228	256	264	302
Bevolkingsregister	13	335	312	286	334	314	265	222	200	220	302	275
Dronkenschap en alcohol	99	167	181	201	234	223	232	298	218	297	386	442
Misdr. tegen andere morele waarden en gevoelens	106	277	214	205	189	202	186	226	274	257	224	272
Volksgesondheid	2	7	6	3	4	6	6	14	1.733	585	8	9
Wapens en springstoffen	78	165	171	141	153	136	180	163	171	167	136	170
Jeugdbescherming	7	215	182	149	104	155	119	140	121	113	139	178
Zedenmisdriven	51	96	106	105	119	176	125	137	140	117	144	137
Misdr. tegen de openbare trouw	76	93	78	122	99	105	108	99	127	163	135	116
Misdr. tegen de familie	90	88	112	87	68	103	69	95	77	59	51	45
Sociaal strafwetboek	1	9	13	21	24	29	96	136	157	121	118	140
Misdr. tegen gezag van de overheid	34	71	86	71	62	81	87	79	51	60	53	75
Milieu	59	24	24	21	23	29	35	71	43	53	52	64
Andere bijzondere wetten	19	87	21	94	99	47	36	7	12	16	9	34
Handelspraktijken	1	21	15	16	23	23	44	8	26	37	89	118
Bescherming personen	35	11	9	10	9	12	14	21	20	31	25	58
Economische wetgeving	5	3	14	4	10	15	7	16	4	4	13	43
Bescherming van de openbare inkomsten	7	18	10	8	13	8	22	17	2	6	2	8
Misdr. tegen de persoonlijke vrijheid	1	9	17	7	16	4	8	7	12	8	15	11
Identiteitskaart	6	14	4	5	11	9	7	7	10	7	1	3
Arbeid	1	5	3	8	4	5	3	6	4	6	11	14
Hormonen en doping	1	6	10	4	3	2	5	7	2	4	1	1
Overtreding Strafwetboek	31			1	1	1						1
Onwettige uitoefening van het openbaar gezag	5	8	2		1		2	3	6	1	2	2
Voetbalwet		2			4	2	2	5	7			4
Misdr. tegen de veiligheid van de staat				4	5	2	4	1	1		1	1
Mensenhandel		1		1	2	1	1	2	1		1	6
Private veiligheid	5	1	1	1		2		3				
Andere inbreuken Strafwetboek		2	2	1	1				1			
Misdr. tegen het juridisch statuut van het kind		1		1		1	1					
Aanzetten misdaden of wanbedrijven										1		2
Militair strafrecht en militie					1							
<b>Subtotaal</b>	<b>7.803</b>	<b>8.750</b>	<b>7.981</b>	<b>7.827</b>	<b>7.786</b>	<b>7.553</b>	<b>7.429</b>	<b>7.180</b>	<b>8.122</b>	<b>7.691</b>	<b>7.916</b>	<b>8.719</b>
<b>Overtreding lokaal politiereglement</b>		204	106	98	197	269	243	442	350	612	494	631
<b>Subtotaal</b>		<b>204</b>	<b>106</b>	<b>98</b>	<b>197</b>	<b>269</b>	<b>243</b>	<b>442</b>	<b>350</b>	<b>612</b>	<b>494</b>	<b>631</b>
<b>Totaal</b>	<b>7.803</b>	<b>8.954</b>	<b>8.087</b>	<b>7.925</b>	<b>7.983</b>	<b>7.822</b>	<b>7.672</b>	<b>7.622</b>	<b>8.472</b>	<b>8.303</b>	<b>8.410</b>	<b>9.350</b>



## I.1. Inbreukcategorie : Diefstal en afpersing (top 5 inbreuken op nationaal niveau 2023)

## Hasselt

	2000	2013	2014	2015	2016	2017	2018	2019	2020	2021	2022	2023
Diefstal zonder vzo	2.278	2.995	2.195	2.234	2.241	1.960	1.699	1.562	896	963	1.442	1.275
Diefstal met vzo	873	1.014	984	1.018	908	763	641	526	346	388	447	404
Diefstal niet nader bepaald	1.689	6	5	10	3		3		3		2	2
Afpersing	17	20	20	16	23	17	17	20	16	23	35	34
Andere	1											
<b>Totaal</b>	<b>4.858</b>	<b>4.035</b>	<b>3.204</b>	<b>3.278</b>	<b>3.175</b>	<b>2.740</b>	<b>2.360</b>	<b>2.108</b>	<b>1.261</b>	<b>1.374</b>	<b>1.926</b>	<b>1.715</b>





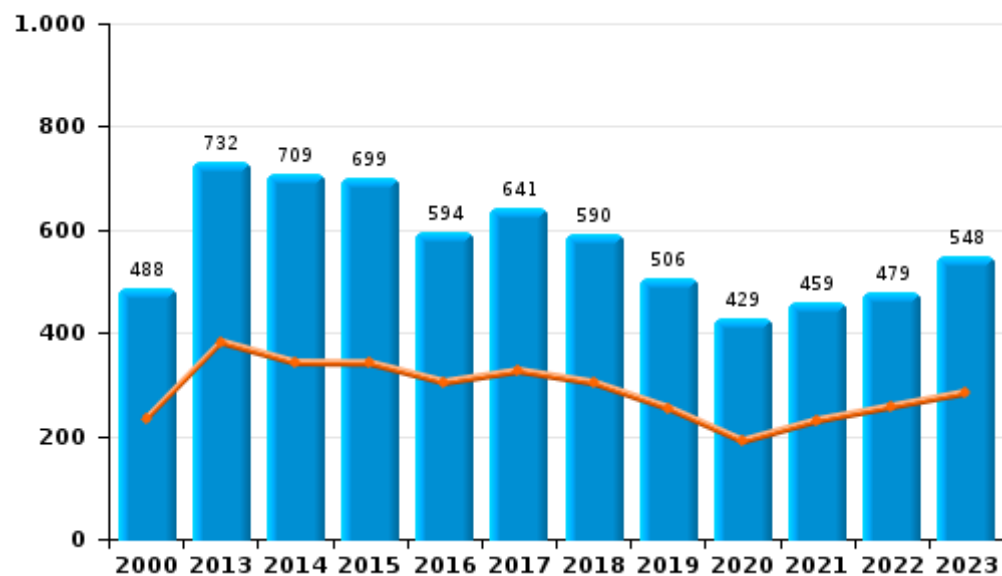
## I.2. Inbreukcategorie : Beschadigen van eigendom (top 5 inbreuken op nationaal niveau 2023)

## Hasselt

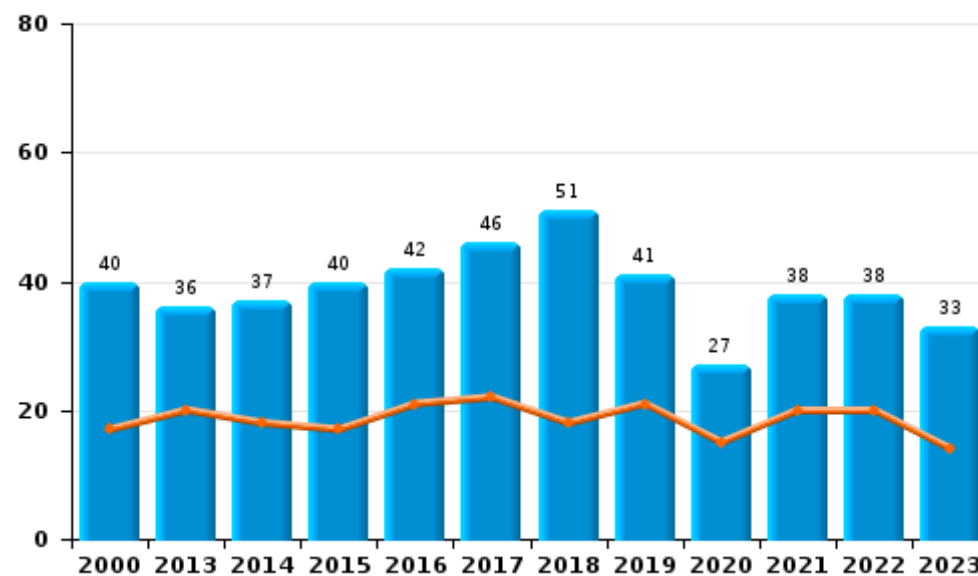
	2000	2013	2014	2015	2016	2017	2018	2019	2020	2021	2022	2023
Vandalisme	488	732	709	699	594	641	590	506	429	459	479	548
Vernieling, onbruikbaarmaking, beschadiging	209	8	12	6	10	11	8	1	1		1	1
Onopzettelijke brandstichting	20	12	14	30	29	26	27	22	12	20	14	14
Opzettelijke brandstichting	20	24	23	10	13	20	24	19	15	18	24	19
Opzettelijke vernieling door ontploffing		3		1	1			1	1	1		
<b>Totaal</b>	<b>737</b>	<b>779</b>	<b>758</b>	<b>746</b>	<b>647</b>	<b>698</b>	<b>649</b>	<b>549</b>	<b>458</b>	<b>498</b>	<b>518</b>	<b>582</b>

Jaar	
Semester 1	

Vandalisme



Brandstichting

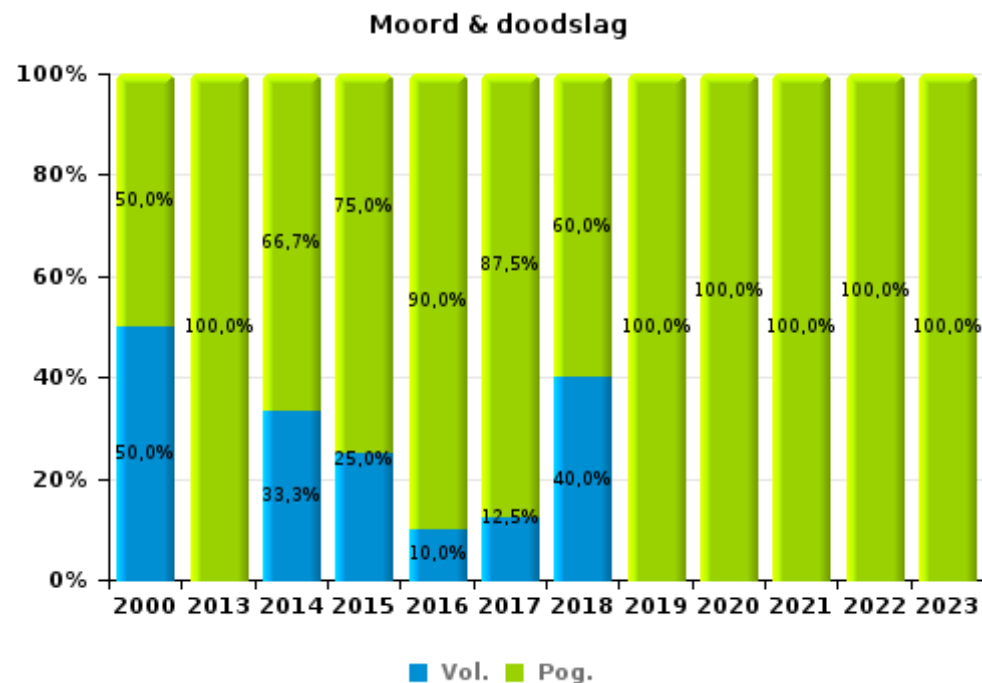
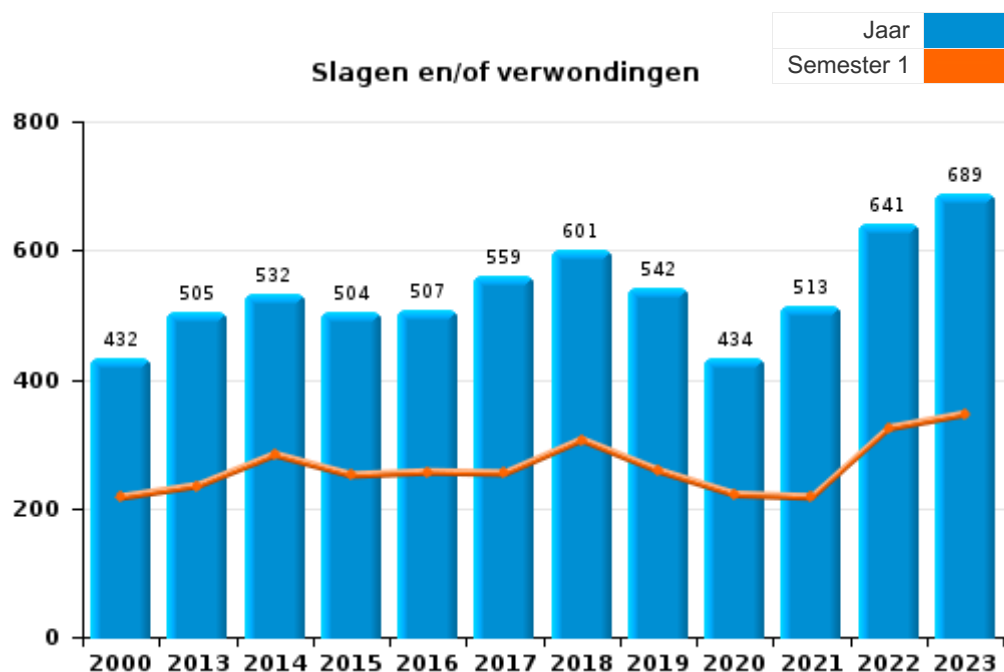




I.3. Inbreukcategorie : Misdrijven tegen de lichamelijke integriteit (top 5 inbreuken op nationaal niveau 2023)

Hasselt

	2000	2013	2014	2015	2016	2017	2018	2019	2020	2021	2022	2023
Slagen en/of verwondingen	432	505	532	504	507	559	601	542	434	513	641	689
Andere	28	22	30	26	22	25	36	25	25	31	36	34
Moord & doodslag	2	2	9	4	10	8	10	5	6	8	5	6
<b>Totaal</b>	<b>462</b>	<b>529</b>	<b>571</b>	<b>534</b>	<b>539</b>	<b>592</b>	<b>647</b>	<b>572</b>	<b>465</b>	<b>552</b>	<b>682</b>	<b>729</b>





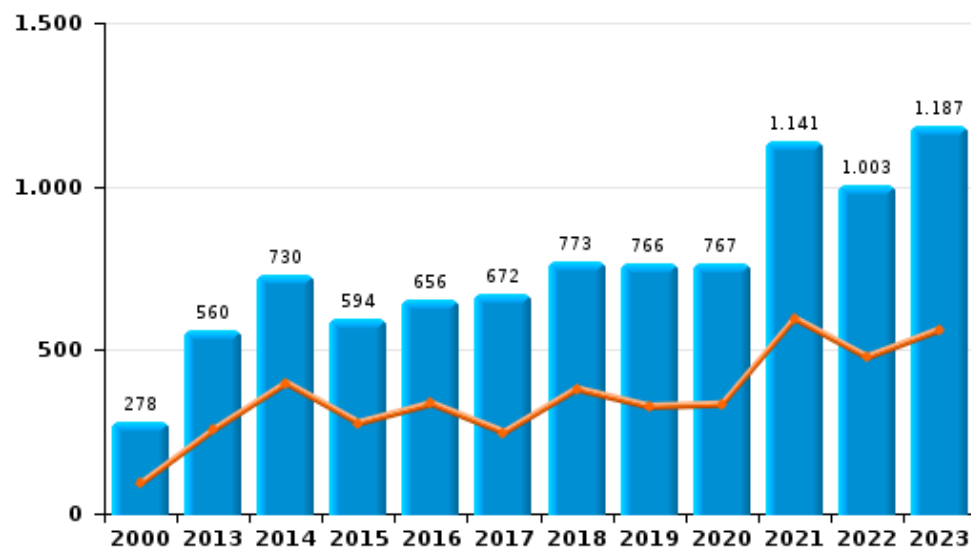
## I.4. Inbreukcategorie : Drugs (top 5 inbreuken op nationaal niveau 2023)

## Hasselt

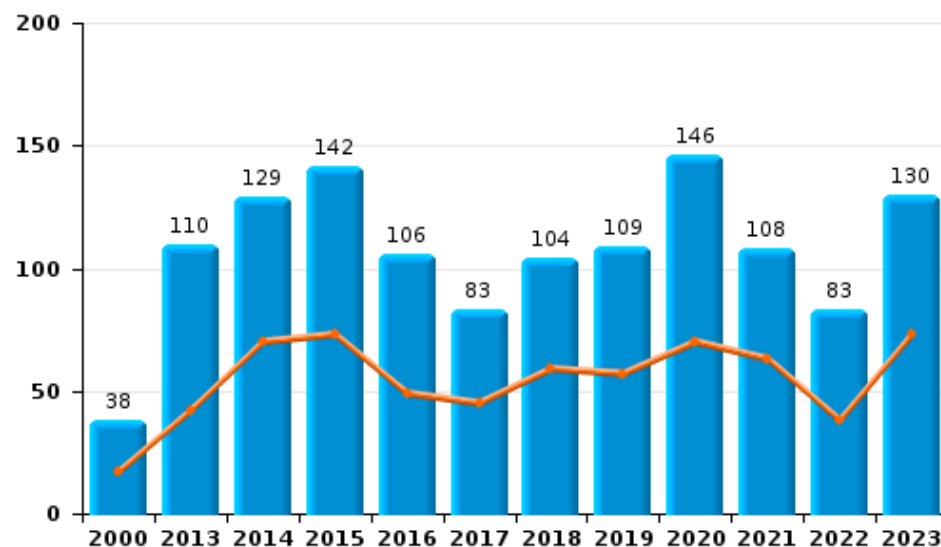
	2000	2013	2014	2015	2016	2017	2018	2019	2020	2021	2022	2023
<b>Bezit</b>	278	560	730	594	656	672	773	766	767	1.141	1.003	1.187
<b>Handel</b>	38	110	129	142	106	83	104	109	146	108	83	130
<b>Gebruik</b>	179	13	6	13	31	18	20	16	8	13	32	53
<b>In- en uitvoer</b>	10	25	31	30	12	13	11	11	6	6	6	21
<b>Fabricatie</b>		10	19	19	13	9	18	22	17	16	11	6
<b>Andere</b>	19	22	23	15	21	9	12	5	4	3	2	8
<b>Totaal</b>	<b>524</b>	<b>740</b>	<b>938</b>	<b>813</b>	<b>839</b>	<b>804</b>	<b>938</b>	<b>929</b>	<b>948</b>	<b>1.287</b>	<b>1.137</b>	<b>1.405</b>

Jaar	
Semester 1	

Bezit



Handel









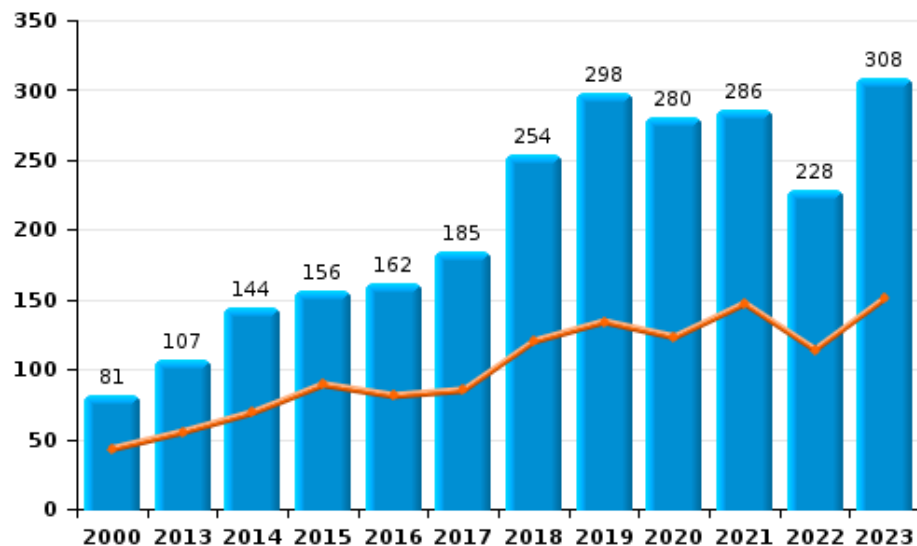
## I.5. Inbreukcategorie : Bedrog (top 5 inbreuken op nationaal niveau 2023)

## Hasselt

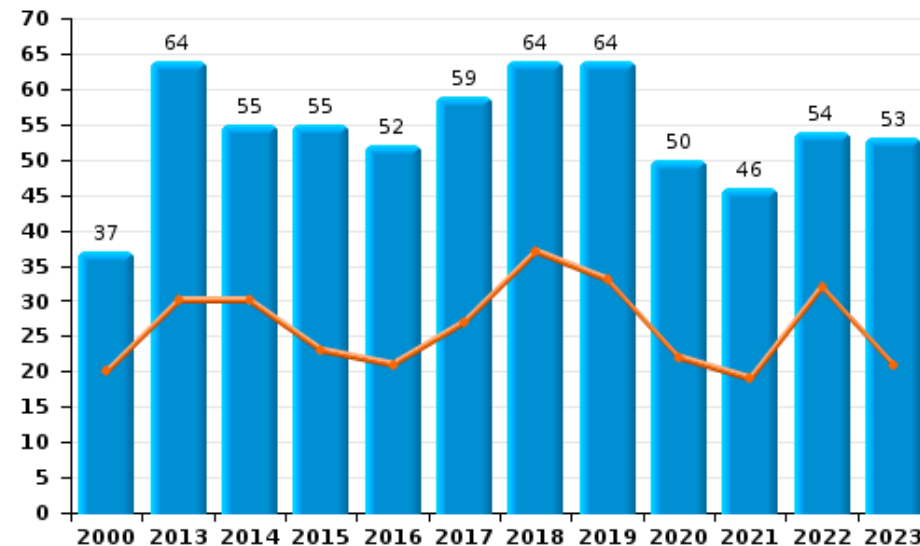
	2000	2013	2014	2015	2016	2017	2018	2019	2020	2021	2022	2023
Oplichting	81	107	144	156	162	185	254	298	280	286	228	308
Misbruik van vertrouwen en verwante misdr.	37	64	55	55	52	59	64	64	50	46	54	53
Verduistering en bedrieglijke vernietiging	33	29	23	22	23	20	22	18	22	18	28	44
Bedrog: Andere	26	13	11	6	7	11	25	10	29	21	23	16
Flessentrekkerij	30	19	12	18	10	14	14	21	18	9	8	23
Misdr. ivm insolventie	1	18	20	16	11	9	5	20	20	14	21	14
Heling	19	14	19	15	3	6	7	11	8	6	11	5
<b>Totaal</b>	<b>227</b>	<b>264</b>	<b>284</b>	<b>288</b>	<b>268</b>	<b>304</b>	<b>391</b>	<b>442</b>	<b>427</b>	<b>400</b>	<b>373</b>	<b>463</b>

Jaar   
Semester 1 

Oplichting



Misbruik van vertrouwen en verwante misdr.



# ***POLITIËLE CRIMINALITEITSSTATISTIEKEN***

---

***PLEEGPLAATS: GEMEENTE***

**Hasselt**

***DEEL II : CRIMINELE FIGUREN / FENOMENEN***



## Hasselt

### CF Diefstal vervoermiddel

	2000	2013	2014	2015	2016	2017	2018	2019	2020	2021	2022	2023
Autodiefstal	350	61	70	70	65	31	28	32	25	16	18	4
Motodiefstal	16	14	16	25	6	8	6	5	4	5		6
Carjacking	10	2	2	3	1		1	1			1	1
Homejacking	3	1	2					1			1	
Garagediefstal	12	3	3	2	2	1	1		1	2		
Bromfietsdiefstal	150	51	32	63	36	35	21	14	17	14	16	13
Fietsdiefstal	462	464	441	467	518	479	413	307	184	252	338	301

### CF Inbraak

	2000	2013	2014	2015	2016	2017	2018	2019	2020	2021	2022	2023
Woninginbraak	692	363	349	387	342	321	256	263	163	167	224	205
Inbraak in bedrijf of handelszaak	243	191	203	157	185	159	105	72	34	36	39	43
Inbraak in openbare of overheidsinstelling	70	67	58	68	66	36	58	31	16	17	13	19
Ramkraak	4						1	1				
Inbraak in gebouw (totaal)	1.000	619	610	611	593	516	419	365	212	220	276	267



### CF Diefstal andere

	2000	2013	2014	2015	2016	2017	2018	2019	2020	2021	2022	2023
Diefstal gewapenderhand	44	29	25	35	22	11	20	4	12	16	18	8
Diefstal met geweld zonder wapen	114	112	120	143	92	72	66	62	48	65	74	89
Diefstal uit of aan voertuig	833	426	286	260	208	161	145	151	113	101	155	83
Sacjacking uit auto				1								
Diefstal van wapens en explosieven	17	7	7	7	6	5	4	4	3	1	9	6
Steaming		6	8	6	3	3		5	2		3	1
Handtasroof	5	4	12	19	3	3	3					
Grijpdiefstal	27	26	34	48	24	39	29	14	17	17	21	20
Zakkenrollerij	507	723	375	325	417	310	261	244	54	68	149	80
Winkeldiefstal	92	392	322	419	371	405	385	307	227	249	344	364
Diefstal met list	61	87	62	82	47	54	27	29	24	27	34	18
Metaaldiefstal	5	26	12	14	17	16	8	9	4	8	13	9
Werfdiefstal	30	34	26	27	24	20	29	33	24	15	14	12
Home-invasie			5			1	2	2			1	
Dierendiefstal	4	4	1	3	1	3		4	4	3	5	4
Ladingdiefstal		4		1							2	

### ICT-criminaliteit

	2000	2013	2014	2015	2016	2017	2018	2019	2020	2021	2022	2023
Betaalkaartfraude	13	38	31	47	40	51	37	44	27	36	42	64
Phishing		1			1	4	14	27	176	163	144	151
Ransomware						3		1	7	2	4	1
Shouldersurfing				8		6	9	2	3		1	2
Skimming					1	3		5	6	4	3	1



### CF Andere

	2000	2013	2014	2015	2016	2017	2018	2019	2020	2021	2022	2023
Geweld tegen beroepen van algemeen belang	8	13	23	27	24	20	30	22	10	29	33	35
Groepsverkrachting	1	4	6	4	1	3	3	2		2	1	3
Graffiti	4	17	12	84	46	24	26	18	17	13	34	20
Beschadiging van auto	117	400	391	309	280	313	249	228	211	193	190	225
Steekpartij			4	2	5	1	4	6	7	8	7	4

### FE Intrafamiliaal geweld (IFG)

	2000	2013	2014	2015	2016	2017	2018	2019	2020	2021	2022	2023
IFG: fysiek, binnen het koppel	33	124	120	99	104	130	163	135	142	137	145	164
IFG: fysiek, tegen afstammelingen	3	14	12	8	15	18	19	14	17	13	15	26
IFG: fysiek, tegen andere leden	34	17	19	13	16	20	29	20	29	11	30	36
IFG: seksueel, binnen het koppel		1				1		1	2	1	2	1
IFG: seksueel, tegen afstammelingen	2	4	4	1	2	1	4		2	2	1	
IFG: seksueel, tegen andere leden								1		1		
IFG: psychisch, binnen het koppel	75	94	103	76	71	115	94	112	103	71	75	60
IFG: psychisch, tegen afstammelingen					1	3	8	9	3	10	9	11
IFG: psychisch, tegen andere leden	1	2		3	1	3	8	4	6	8	9	2
IFG: economisch, binnen het koppel	5	4	4	6	11	6	13	6	3	6	10	11
IFG: economisch, tegen afstammelingen	1			1	1			4		1	2	1
IFG: economisch, tegen andere leden	24	11	27	18	9	10	3	10	10	7	15	19

### FE Hormonen en doping

	2000	2013	2014	2015	2016	2017	2018	2019	2020	2021	2022	2023
Humane doping	1	6	8	5	3	2	5	8	3	5	1	1
Illegale vetmesting		1	1		2	2	2	3	2	3		



### FE Drugs

	2000	2013	2014	2015	2016	2017	2018	2019	2020	2021	2022	2023
Verkoop van cocaïne		18	23	14	13	23	20	21	23	14	24	40
Import-export van cocaïne		3				1				1		3
Productie van synthetische drugs		2		9	2	2	1	2	1	1		
Import-export van synthetische drugs	1	3	9	4	1	1	1			1		10
Verkoop van synthetische drugs	1	23	37	36	22	20	49	47	39	28	33	43
Productie van cannabis (teelt)		3	8	4	4	3	10	13	10	6	5	5
Import-export van cannabis in grote hoev.											1	
Verkoop van cannabis in grote hoeveelheid			1		1				2	3		1
Import-export van heroïne		4		2	1	2			1	1		
Verkoop-handel van heroïne		13	25	15	12	13	12	8	22	15	5	10

### FE Wapenzwendel

	2000	2013	2014	2015	2016	2017	2018	2019	2020	2021	2022	2023
Handel en productie van vuurwapen	1	3		5	1		5			1	2	2
Handel en productie van niet-vuurwapen		1	1	1					1	2	1	1

### FE Mensenhandel

	2000	2013	2014	2015	2016	2017	2018	2019	2020	2021	2022	2023
Mensenhandel - economische uitbuiting				1			1					1
Mensenhandel - seksuele uitbuiting	3	3	1	1	4	1	4	4	4	3	1	8



### FE Geweld in de publieke ruimte

	2000	2013	2014	2015	2016	2017	2018	2019	2020	2021	2022	2023
Fysiek geweld (openbaar vervoer)	7	23	16	15	19	22	20	16	13	21	29	38
Fysiek geweld (openbare weg)	162	169	203	162	152	176	200	174	144	180	185	218
Fysiek geweld (andere openbare plaats)	14	22	22	21	20	26	28	18	10	24	23	29
Fysiek geweld (publiek toegankelijke plaats)	140	125	137	159	150	146	136	140	62	100	172	145
Seksueel geweld (openbaar vervoer)	3	5	6	5	8	9	5	8	7	9	7	4
Seksueel geweld (openbare weg)	16	17	16	22	16	43	14	17	20	17	12	11
Seksueel geweld (andere openbare plaats)	3	9	6	6	5	4	3	1	5	7	6	5
Seksueel geweld (publiek toegankelijke plaats)	7	14	15	16	17	21	17	24	16	17	22	20
Psychisch geweld (openbaar vervoer)	7	11	7	20	5	11	9	7	9	16	16	21
Psychisch geweld (openbare weg)	65	90	89	90	83	72	90	84	82	91	68	79
Psychisch geweld (andere openbare plaats)	11	11	13	12	12	15	10	9	8	12	14	15
Psychisch geweld (publiek toegankelijke plaats)	72	60	58	59	59	50	62	68	43	57	46	57
Diefstal gewapenderhand (openbaar vervoer)				3					1			
Diefstal gewapenderhand (openbare weg)	14	9	6	18	11	3	3	1	3	4	8	3
Diefstal gewapenderhand (andere openbare plaats)	1	1	2	5	1					1	2	
Diefstal gewapenderhand (publiek toegank. plaats)	18	11	12	3	7	4	8	3	5	6	4	3
Diefstal geweld zonder wapen (openbaar vervoer)	2	7	6	9	4	3	2	4	5	7	1	3
Diefstal geweld zonder wapen (openbare weg)	53	28	42	65	33	25	20	12	11	16	14	16
Diefstal geweld zonder wapen (and. openb. plaats)	5	4	5	4	2	3	1	3	2		5	3
Diefstal geweld zonder wapen (pub. toegank. pl.)	33	47	38	48	24	25	27	23	18	18	28	31

### FE Andere

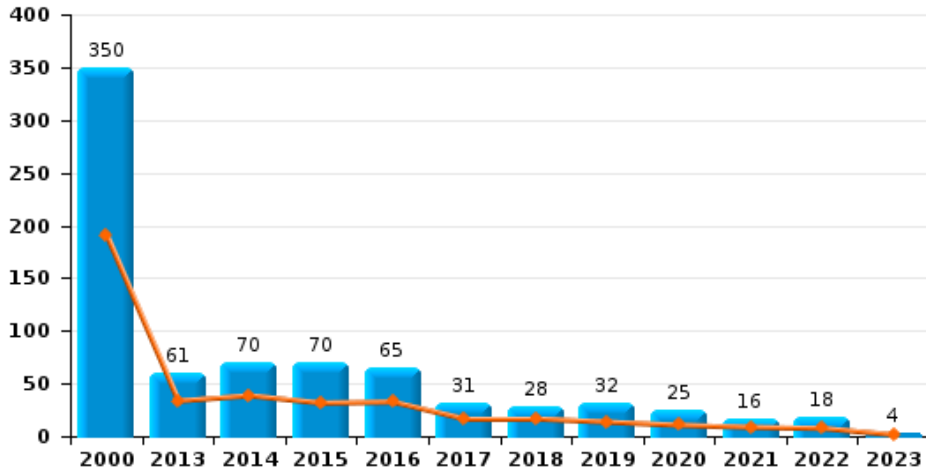
	2000	2013	2014	2015	2016	2017	2018	2019	2020	2021	2022	2023
Nepagenten	1		2					2	1		2	1
Terrorisme, extremisme en radicalisme				5	6	2	5	1	2	1	1	5
Cyberbelaging	19	138	106	89	97	115	106	118	115	84	102	113
Identiteitsfraude	10	28	30	30	36	41	46	55	88	125	92	83



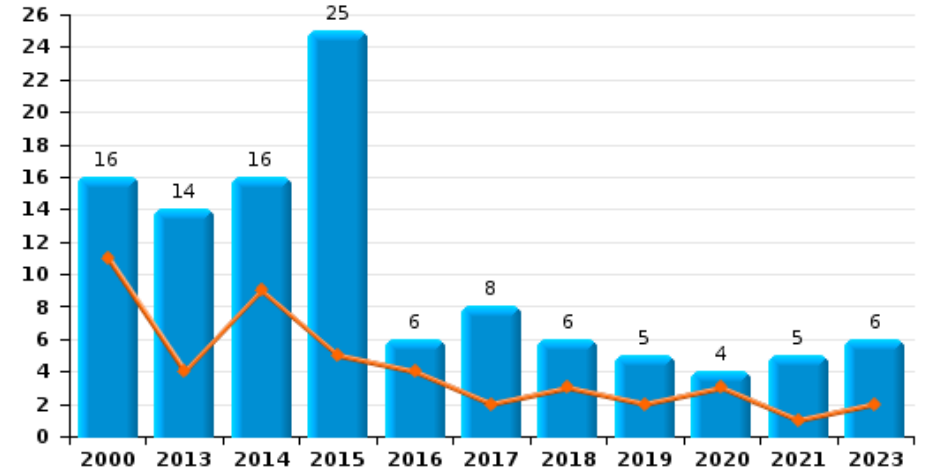
Hasselt

Jaar	<span style="color: blue;">■</span>
Semester 1	<span style="color: orange;">■</span>

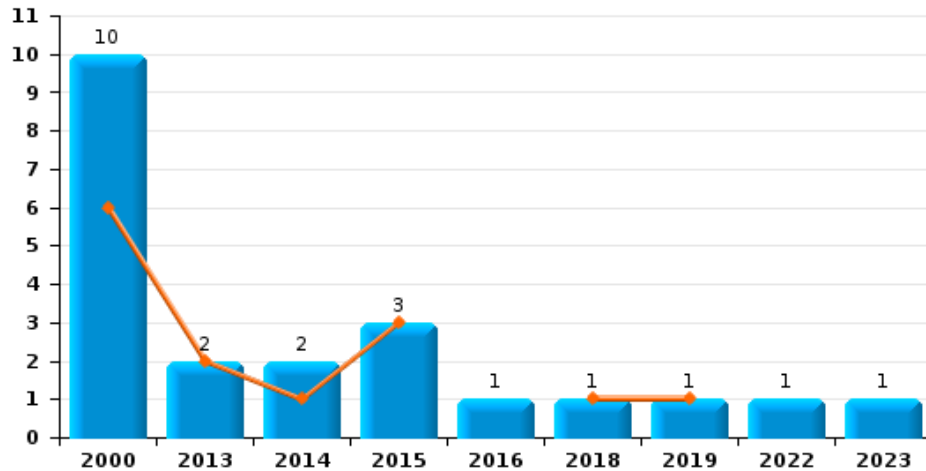
Autodiefstal



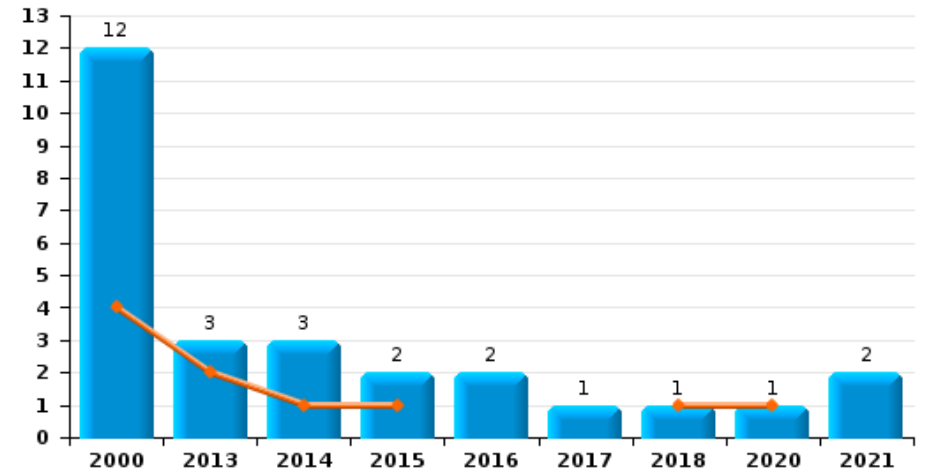
Motodiefstal



Carjacking



Garagediefstal



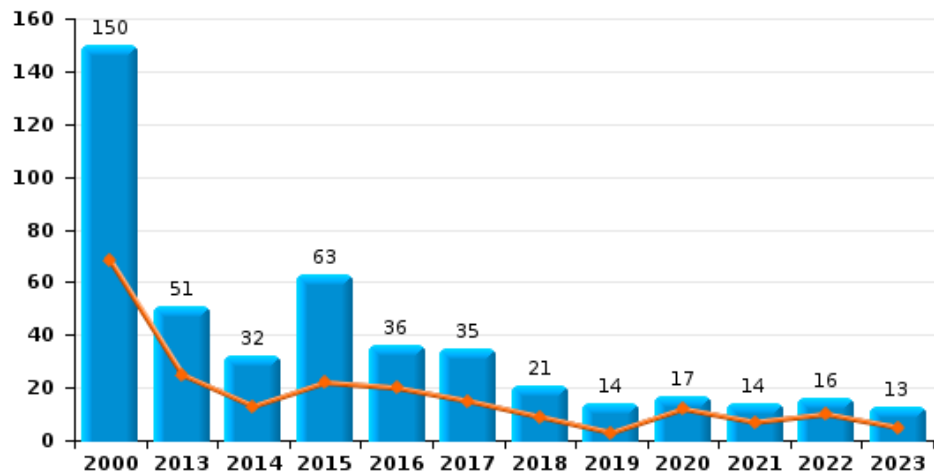




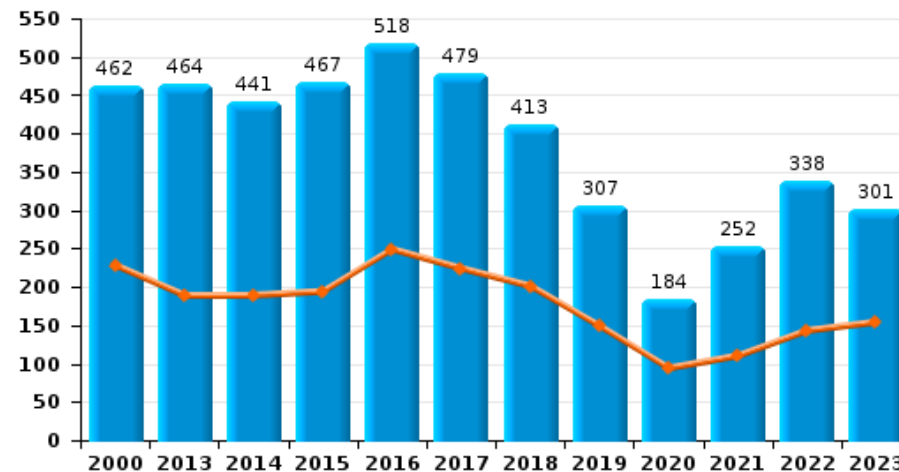
Hasselt

Jaar	<span style="color: blue;">■</span>
Semester 1	<span style="color: orange;">■</span>

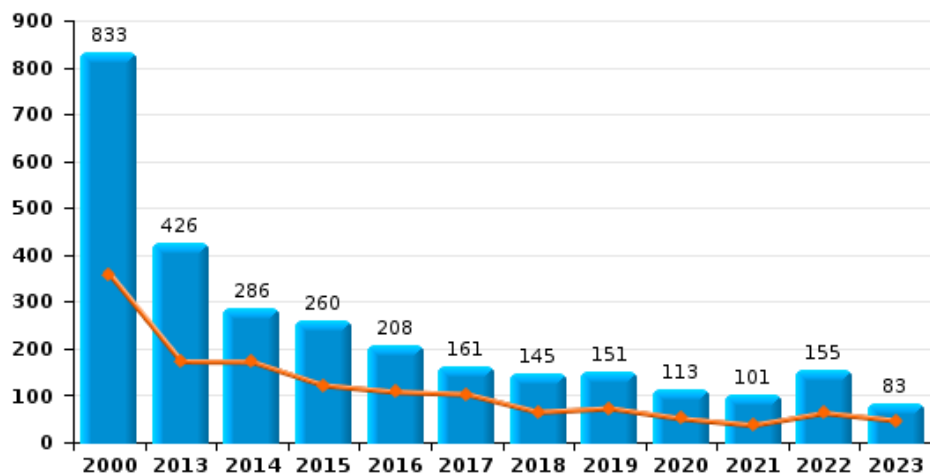
Bromfietsdiefstal



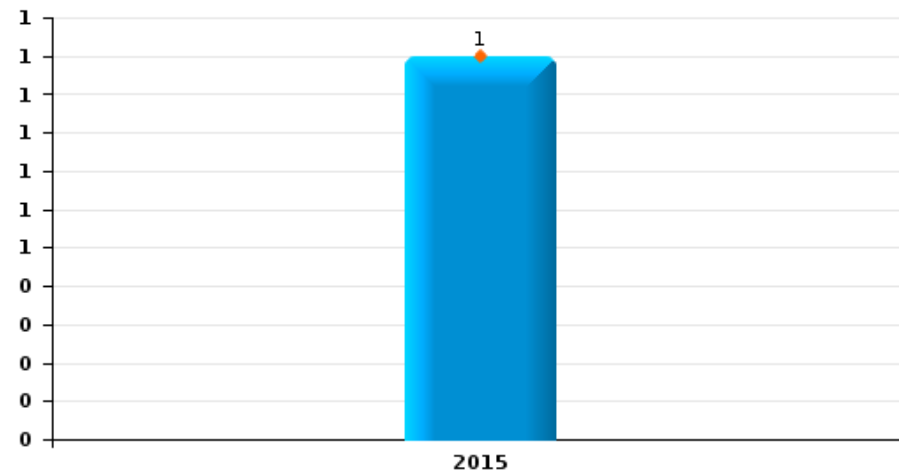
Fietsdiefstal



Diefstal uit of aan voertuig



Sacjacking uit auto

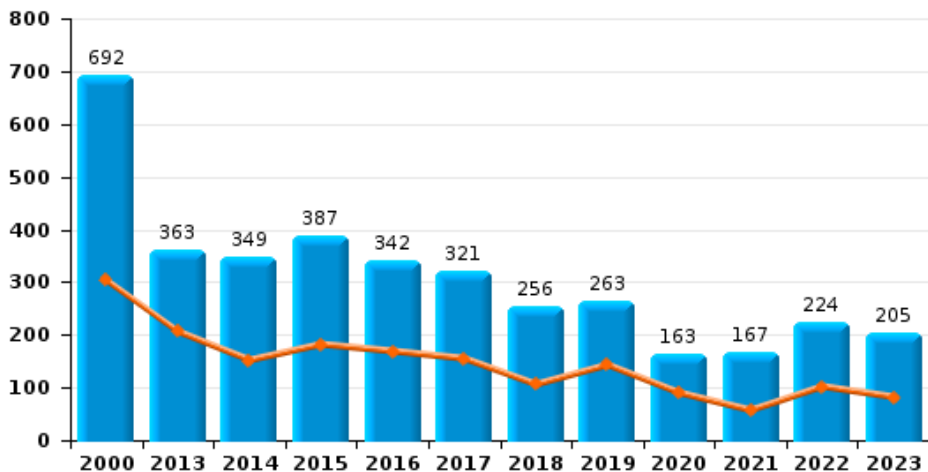




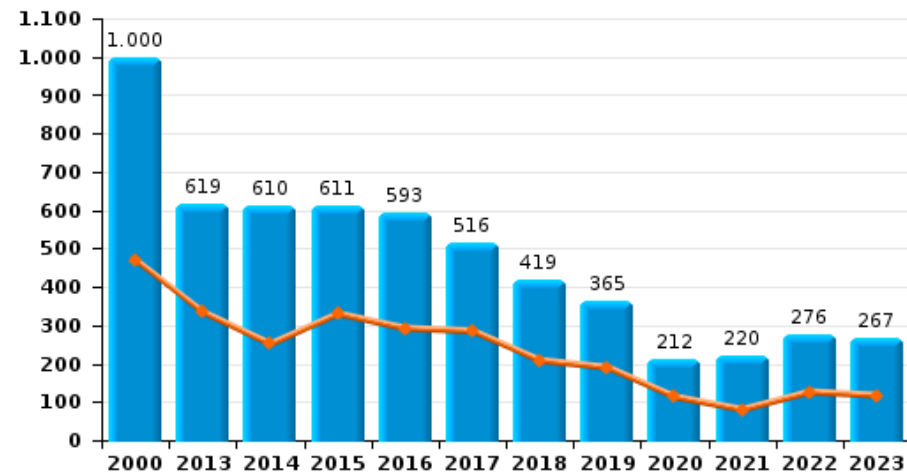
## Hasselt

Jaar	<span style="color: blue;">■</span>
Semester 1	<span style="color: orange;">■</span>

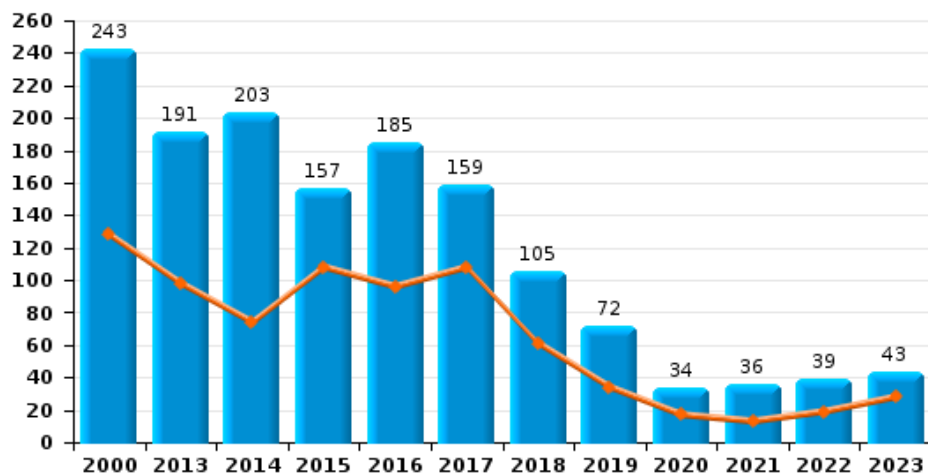
### Woninginbraak



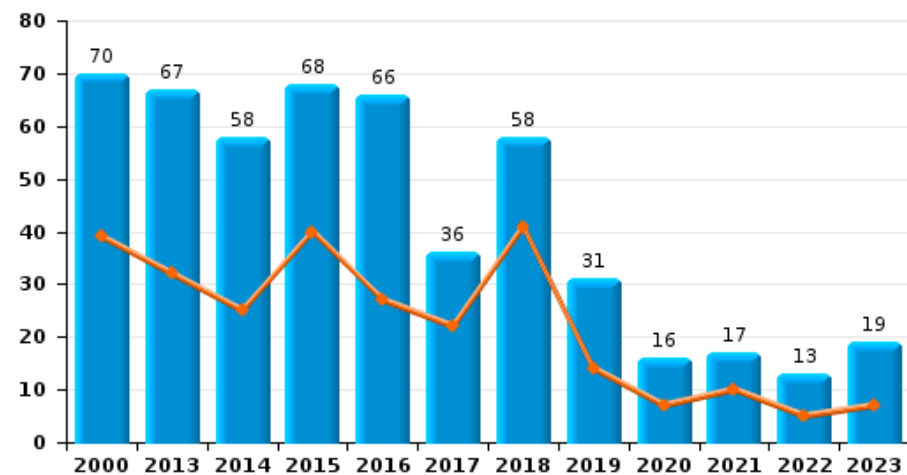
### Inbraak in gebouw (totaal)



### Inbraak in bedrijf of handelszaak



### Inbraak in openbare of overheidsinstelling

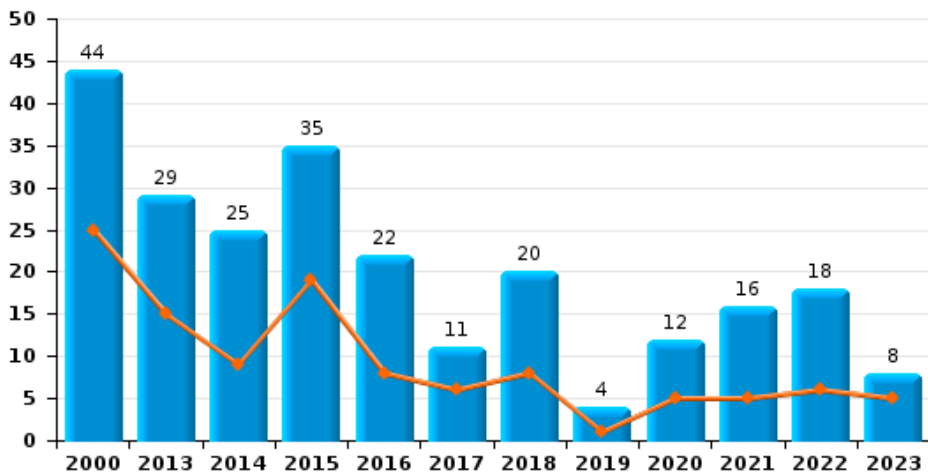




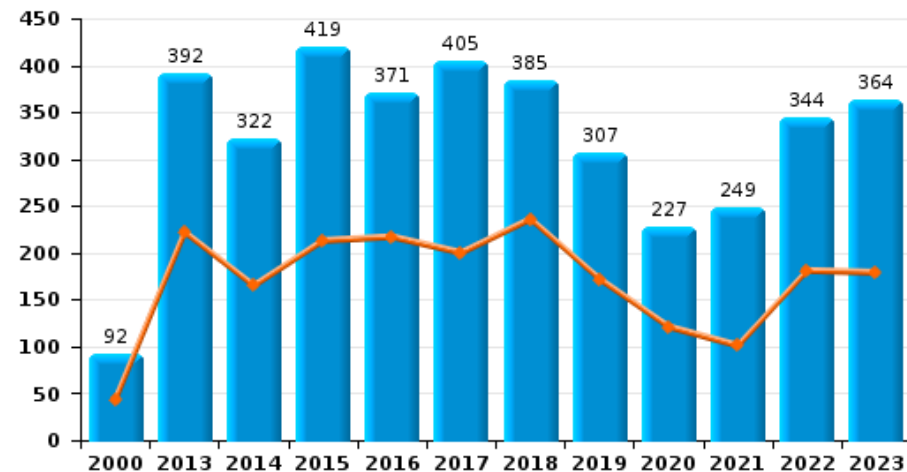
## Hasselt

Jaar ■  
Semester 1 ■

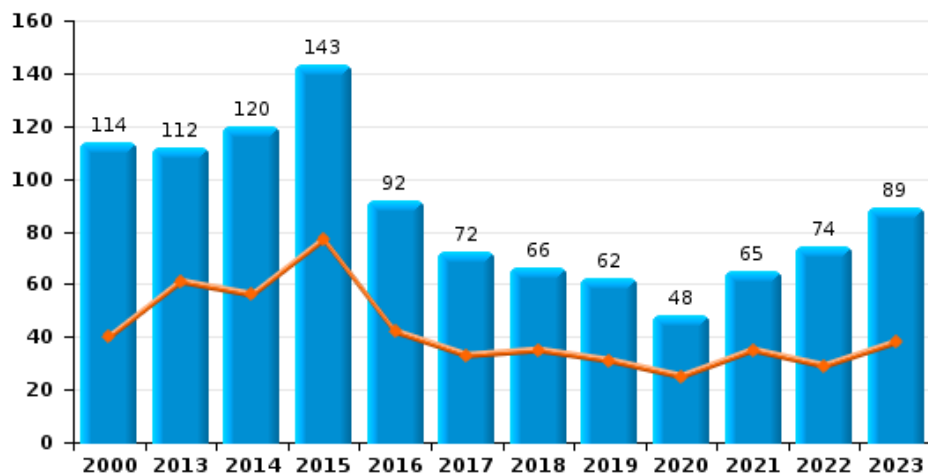
### Diefstal gewapenderhand



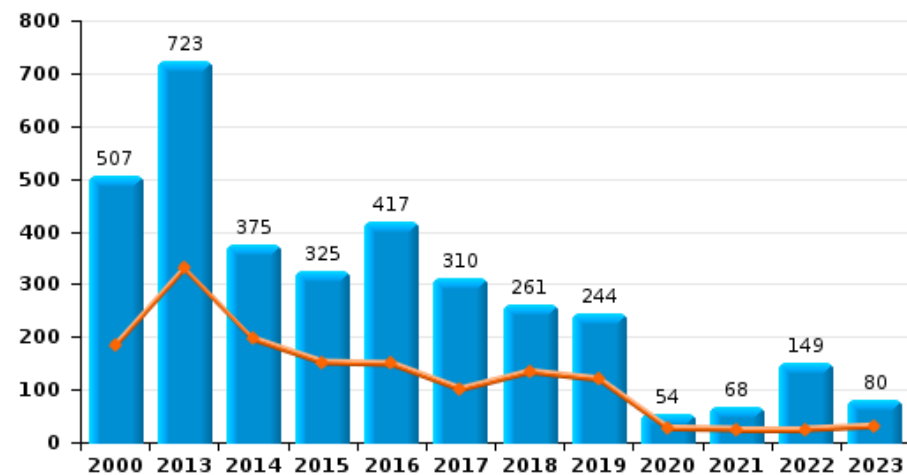
### Winkeldiefstal



### Diefstal met geweld zonder wapen



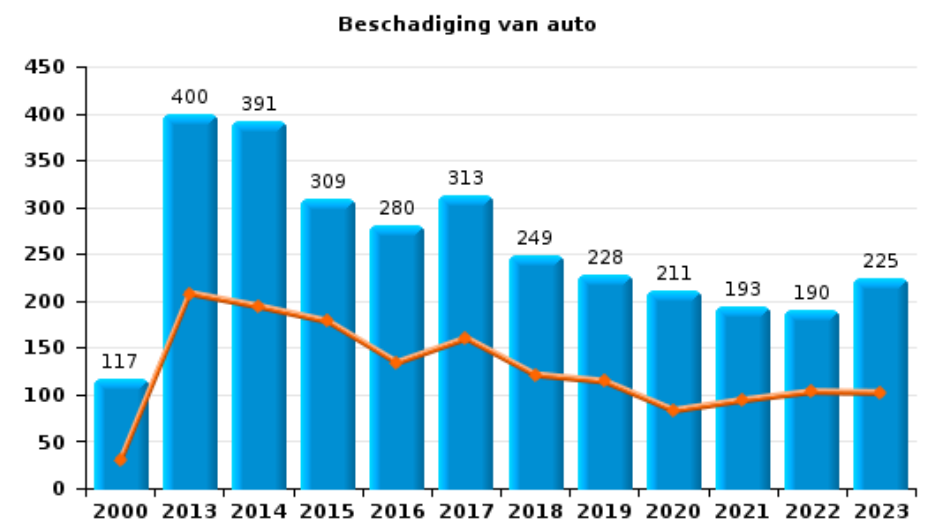
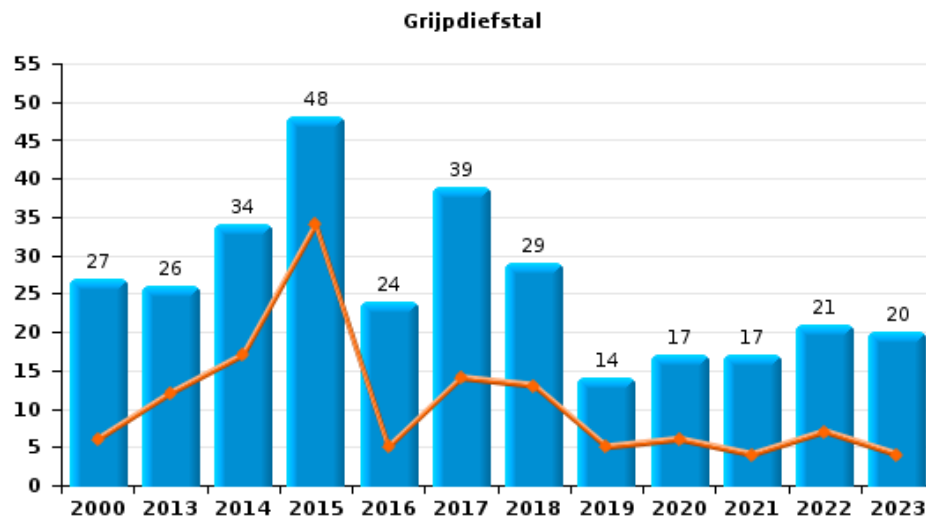
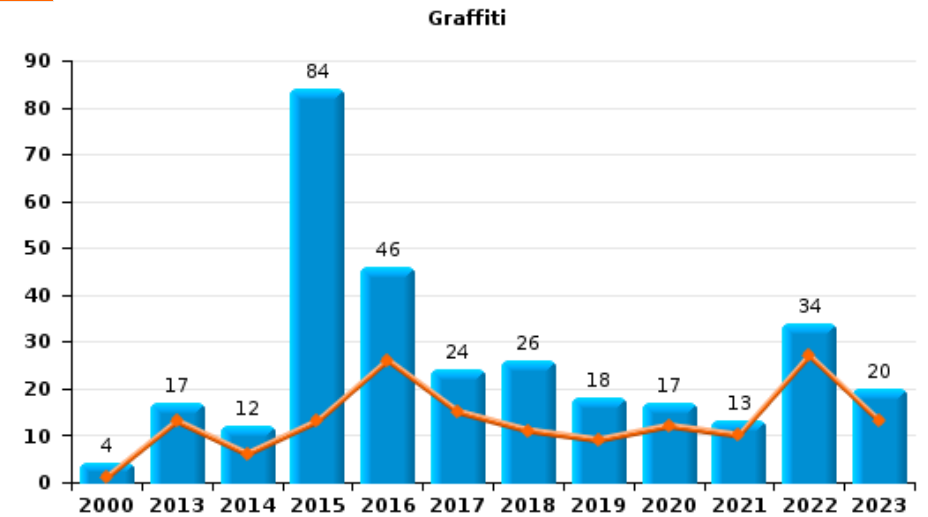
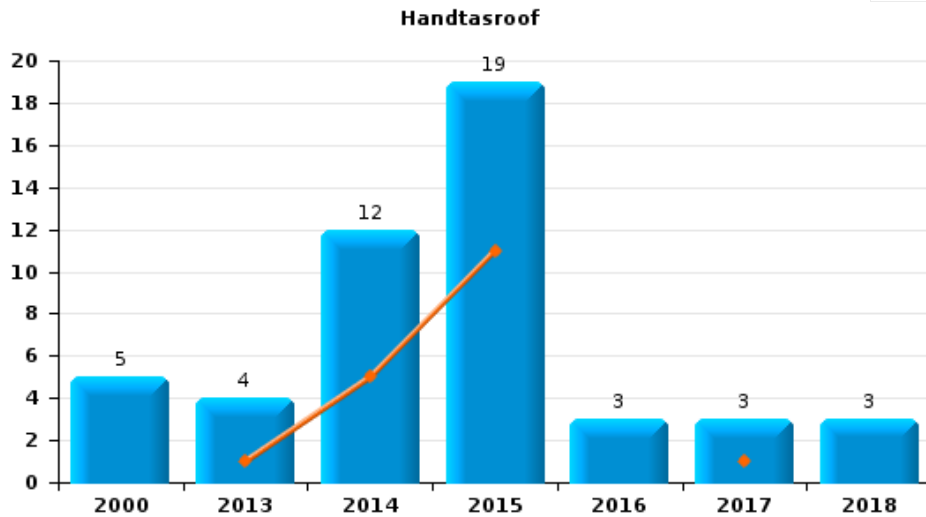
### Zakkenrollerij





## Hasselt

Jaar ■  
Semester 1 ■





## Hasselt

### CF Diefstal vervoermiddel

		2000	2013	2014	2015	2016	2017	2018	2019	2020	2021	2022	2023
Autodiefstal	Sem 1	191	34	39	32	33	17	17	14	11	9	8	2
	Sem 2	159	27	31	38	32	14	11	18	14	7	10	2
	<b>Totaal</b>	<b>350</b>	<b>61</b>	<b>70</b>	<b>70</b>	<b>65</b>	<b>31</b>	<b>28</b>	<b>32</b>	<b>25</b>	<b>16</b>	<b>18</b>	<b>4</b>
Motodiefstal	Sem 1	11	4	9	5	4	2	3	2	3	1		2
	Sem 2	5	10	7	20	2	6	3	3	1	4		4
	<b>Totaal</b>	<b>16</b>	<b>14</b>	<b>16</b>	<b>25</b>	<b>6</b>	<b>8</b>	<b>6</b>	<b>5</b>	<b>4</b>	<b>5</b>		<b>6</b>
Carjacking	Sem 1	6	2	1	3			1	1				
	Sem 2	4		1		1						1	1
	<b>Totaal</b>	<b>10</b>	<b>2</b>	<b>2</b>	<b>3</b>	<b>1</b>		<b>1</b>	<b>1</b>			<b>1</b>	<b>1</b>
Homejacking	Sem 1	3	1	2									
	Sem 2							1				1	
	<b>Totaal</b>	<b>3</b>	<b>1</b>	<b>2</b>				<b>1</b>				<b>1</b>	
Garagediefstal	Sem 1	4	2	1	1			1		1			
	Sem 2	8	1	2	1	2	1				2		
	<b>Totaal</b>	<b>12</b>	<b>3</b>	<b>3</b>	<b>2</b>	<b>2</b>	<b>1</b>	<b>1</b>		<b>1</b>	<b>2</b>		
Bromfietsdiefstal	Sem 1	68	25	13	22	20	15	9	3	12	7	10	5
	Sem 2	82	26	19	41	16	20	12	11	5	7	6	8
	<b>Totaal</b>	<b>150</b>	<b>51</b>	<b>32</b>	<b>63</b>	<b>36</b>	<b>35</b>	<b>21</b>	<b>14</b>	<b>17</b>	<b>14</b>	<b>16</b>	<b>13</b>
Fietsdiefstal	Sem 1	228	189	189	194	249	224	201	149	94	110	143	154
	Sem 2	234	275	252	273	269	255	212	158	90	142	195	147
	<b>Totaal</b>	<b>462</b>	<b>464</b>	<b>441</b>	<b>467</b>	<b>518</b>	<b>479</b>	<b>413</b>	<b>307</b>	<b>184</b>	<b>252</b>	<b>338</b>	<b>301</b>



## CF Inbraak

		2000	2013	2014	2015	2016	2017	2018	2019	2020	2021	2022	2023
Woninginbraak	Sem 1	303	206	152	182	169	155	106	143	90	57	102	82
	Sem 2	389	157	197	205	173	166	150	120	73	110	122	123
Totaal		692	363	349	387	342	321	256	263	163	167	224	205
Inbraak in bedrijf of handelszaak	Sem 1	128	98	74	108	96	108	61	34	17	13	19	28
	Sem 2	115	93	129	49	89	51	44	38	17	23	20	15
Totaal		243	191	203	157	185	159	105	72	34	36	39	43
Inbraak in openbare of overheidsinstelling	Sem 1	39	32	25	40	27	22	41	14	7	10	5	7
	Sem 2	31	35	33	28	39	14	17	17	9	7	8	12
Totaal		70	67	58	68	66	36	58	31	16	17	13	19
Ramkraak	Sem 1	2											
	Sem 2	2						1	1				
Totaal		4						1	1				
Inbraak in gebouw (totaal)	Sem 1	470	334	251	330	292	285	208	190	113	80	126	117
	Sem 2	530	285	359	281	301	231	211	175	99	140	150	150
Totaal		1.000	619	610	611	593	516	419	365	212	220	276	267

## CF Diefstal andere

		2000	2013	2014	2015	2016	2017	2018	2019	2020	2021	2022	2023
Diefstal gewapenderhand	Sem 1	25	15	9	19	8	6	8	1	5	5	6	5
	Sem 2	19	14	16	16	14	5	12	3	7	11	12	3
Totaal		44	29	25	35	22	11	20	4	12	16	18	8
Diefstal met geweld zonder wapen	Sem 1	40	61	56	77	42	33	35	31	25	35	29	38
	Sem 2	74	51	64	66	50	39	31	31	23	30	45	51
Totaal		114	112	120	143	92	72	66	62	48	65	74	89
Diefstal uit of aan voertuig	Sem 1	359	173	172	122	108	103	65	73	51	37	63	47
	Sem 2	474	253	114	138	100	58	80	78	62	64	92	36
Totaal		833	426	286	260	208	161	145	151	113	101	155	83



## CF Diefstal andere

		2000	2013	2014	2015	2016	2017	2018	2019	2020	2021	2022	2023
Sacjacking uit auto	Sem 1				1								
	Totaal				1								
Diefstal van wapens en explosieven	Sem 1	6	1		5	1	3	2	3	2	1	2	2
	Sem 2	11	6	7	2	5	2	2	1	1		7	4
Totaal		17	7	7	7	6	5	4	4	3	1	9	6
Steaming	Sem 1		5	2	5		1		3	2		1	1
	Sem 2		1	6	1	3	2		2			2	
Totaal			6	8	6	3	3		5	2		3	1
Handtasroof	Sem 1		1	5	11		1						
	Sem 2	5	3	7	8	3	2	3					
Totaal		5	4	12	19	3	3	3					
Grijpdiefstal	Sem 1	6	12	17	34	5	14	13	5	6	4	7	4
	Sem 2	21	14	17	14	19	25	16	9	11	13	14	16
Totaal		27	26	34	48	24	39	29	14	17	17	21	20
Zakkenrollerij	Sem 1	184	330	196	152	149	101	134	120	27	25	25	31
	Sem 2	323	393	179	173	268	209	127	124	27	43	124	49
Totaal		507	723	375	325	417	310	261	244	54	68	149	80
Winkeldiefstal	Sem 1	44	222	165	213	217	200	236	172	121	101	181	179
	Sem 2	48	170	157	206	154	205	149	135	106	148	163	185
Totaal		92	392	322	419	371	405	385	307	227	249	344	364
Diefstal met list	Sem 1	23	42	30	58	28	28	13	14	12	11	14	10
	Sem 2	38	45	32	24	19	26	14	15	12	16	20	8
Totaal		61	87	62	82	47	54	27	29	24	27	34	18
Metaaldiefstal	Sem 1	3	15	9	11	5	8	4	3	3	4	8	6
	Sem 2	2	11	3	3	12	8	4	6	1	4	5	3
Totaal		5	26	12	14	17	16	8	9	4	8	13	9



## CF Diefstal andere

		2000	2013	2014	2015	2016	2017	2018	2019	2020	2021	2022	2023
Werfdiefstal	Sem 1	17	24	11	10	10	10	10	15	14	6	6	9
	Sem 2	13	10	15	17	14	10	19	18	10	9	8	3
Totaal		30	34	26	27	24	20	29	33	24	15	14	12
Home-invasie	Sem 1			3			1	1					
	Sem 2			2				1	2			1	
Totaal				5			1	2	2			1	
Dierendiefstal	Sem 1	2	3		2		3		4	1	1	2	4
	Sem 2	2	1	1	1	1				3	2	3	
Totaal		4	4	1	3	1	3		4	4	3	5	4
Ladingdiefstal	Sem 1		3									2	
	Sem 2		1		1								
Totaal			4		1							2	





## ICT-criminaliteit

		2000	2013	2014	2015	2016	2017	2018	2019	2020	2021	2022	2023
Betaalkaartfraude	Sem 1	4	18	10	20	24	26	23	27	16	16	18	36
	Sem 2	9	20	21	27	16	25	14	17	11	20	24	28
Totaal		13	38	31	47	40	51	37	44	27	36	42	64
Phishing	Sem 1		1			1	2	10	11	97	77	86	73
	Sem 2						2	4	16	79	86	58	78
Totaal			1			1	4	14	27	176	163	144	151
Ransomware	Sem 1						1			7	2	2	
	Sem 2						2		1			2	1
Totaal							3		1	7	2	4	1
Shouldersurfing	Sem 1						5	7	1	2		1	1
	Sem 2			8			1	2	1	1			1
Totaal				8			6	9	2	3		1	2
Skimming	Sem 1				1	1			2	2	4	1	1
	Sem 2					2			3	4		2	
Totaal					1	3			5	6	4	3	1



## CF Andere

		2000	2013	2014	2015	2016	2017	2018	2019	2020	2021	2022	2023
Geweld tegen beroepen van algemeen belang	Sem 1	5	4	12	18	15	7	12	10	6	8	17	14
	Sem 2	3	9	11	9	9	13	18	12	4	21	16	21
Totaal		8	13	23	27	24	20	30	22	10	29	33	35
Groepsverkrachting	Sem 1	1	4	4	3		1	2			1	1	3
	Sem 2			2	1	1	2	1	2		1		
Totaal		1	4	6	4	1	3	3	2		2	1	3
Graffiti	Sem 1	1	13	6	13	26	15	11	9	12	10	27	13
	Sem 2	3	4	6	71	20	9	15	9	5	3	7	7
Totaal		4	17	12	84	46	24	26	18	17	13	34	20
Beschadiging van auto	Sem 1	30	208	194	178	134	160	121	114	83	94	103	102
	Sem 2	87	192	197	131	146	153	128	114	128	99	87	123
Totaal		117	400	391	309	280	313	249	228	211	193	190	225
Steekpartij	Sem 1			2		4	1	2	4	6	4	4	1
	Sem 2			2	2	1		2	2	1	4	3	3
Totaal				4	2	5	1	4	6	7	8	7	4

## FE Intrafamiliaal geweld (IFG)

		2000	2013	2014	2015	2016	2017	2018	2019	2020	2021	2022	2023
IFG: fysiek, binnen het koppel	Sem 1	18	52	64	49	52	60	83	67	65	64	70	84
	Sem 2	15	72	56	50	52	70	80	68	77	73	75	80
Totaal		33	124	120	99	104	130	163	135	142	137	145	164
IFG: fysiek, tegen afstammelingen	Sem 1		9	5	3	7	8	11	8	10	2	5	12
	Sem 2	3	5	7	5	8	10	8	6	7	11	10	14
Totaal		3	14	12	8	15	18	19	14	17	13	15	26
IFG: fysiek, tegen andere leden	Sem 1	15	4	12	6	10	6	16	9	10	4	16	18
	Sem 2	19	13	7	7	6	14	13	11	19	7	14	18
Totaal		34	17	19	13	16	20	29	20	29	11	30	36



## FE Intrafamiliaal geweld (IFG)

		2000	2013	2014	2015	2016	2017	2018	2019	2020	2021	2022	2023
IFG: seksueel, binnen het koppel	Sem 1		1							1			1
	Sem 2						1		1	1	1	2	
Totaal			1				1		1	2	1	2	1
IFG: seksueel, tegen afstammelingen	Sem 1	2	2	4			1	1		1	2	1	
	Sem 2		2		1	2		3		1			
Totaal		2	4	4	1	2	1	4		2	2	1	
IFG: seksueel, tegen andere leden	Sem 1								1		1		
	Sem 2												
Totaal									1		1		
IFG: psychisch, binnen het koppel	Sem 1	37	42	61	49	31	50	45	42	56	42	32	29
	Sem 2	38	52	42	27	40	65	49	70	47	29	43	31
Totaal		75	94	103	76	71	115	94	112	103	71	75	60
IFG: psychisch, tegen afstammelingen	Sem 1					1	2	4	6	1	7	7	9
	Sem 2						1	4	3	2	3	2	2
Totaal						1	3	8	9	3	10	9	11
IFG: psychisch, tegen andere leden	Sem 1	1	1		1	1	1	4	2	2	7	4	1
	Sem 2		1		2		2	4	2	4	1	5	1
Totaal		1	2		3	1	3	8	4	6	8	9	2
IFG: economisch, binnen het koppel	Sem 1	2	2	4	5	8		9	4		1	5	4
	Sem 2	3	2		1	3	6	4	2	3	5	5	7
Totaal		5	4	4	6	11	6	13	6	3	6	10	11
IFG: economisch, tegen afstammelingen	Sem 1	1				1			4			1	1
	Sem 2				1						1	1	
Totaal		1			1	1			4		1	2	1
IFG: economisch, tegen andere leden	Sem 1	14	6	16	12	6	2		5	7	4	8	6
	Sem 2	10	5	11	6	3	8	3	5	3	3	7	13
Totaal		24	11	27	18	9	10	3	10	10	7	15	19



## FE Hormonen en doping

		2000	2013	2014	2015	2016	2017	2018	2019	2020	2021	2022	2023
Humane doping	Sem 1		2	5	4	2			4	2	3		
	Sem 2	1	4	3	1	1	2	5	4	1	2	1	1
Totaal		1	6	8	5	3	2	5	8	3	5	1	1
Illegale vetmesting	Sem 1		1				2		2	1	2		
	Sem 2			1		2		2	1	1	1		
Totaal			1	1		2	2	2	3	2	3		

## FE Drugs

		2000	2013	2014	2015	2016	2017	2018	2019	2020	2021	2022	2023
Verkoop van cocaïne	Sem 1		8	17	6	5	12	7	11	11	8	8	22
	Sem 2		10	6	8	8	11	13	10	12	6	16	18
Totaal			18	23	14	13	23	20	21	23	14	24	40
Import-export van cocaïne	Sem 1		1				1				1		3
	Sem 2		2										
Totaal			3				1				1		3
Productie van synthetische drugs	Sem 1		2		9		1	1	1		1		
	Sem 2					2	1		1	1			
Totaal			2		9	2	2	1	2	1	1		
Import-export van synthetische drugs	Sem 1	1	3	5	2		1	1			1		10
	Sem 2			4	2	1							
Totaal		1	3	9	4	1	1	1			1		10
Verkoop van synthetische drugs	Sem 1	1	13	16	20	7	7	29	23	21	12	13	19
	Sem 2		10	21	16	15	13	20	24	18	16	20	24
Totaal		1	23	37	36	22	20	49	47	39	28	33	43
Productie van cannabis (teelt)	Sem 1		2	5	3		2	5	5	2	4	4	1
	Sem 2		1	3	1	4	1	5	8	8	2	1	4
Totaal			3	8	4	4	3	10	13	10	6	5	5



## FE Drugs

		2000	2013	2014	2015	2016	2017	2018	2019	2020	2021	2022	2023
Import-export van cannabis in grote hoeve.	Sem 2											1	
	Totaal											1	
Verkoop van cannabis in grote hoeveelheid	Sem 1					1					1		
	Sem 2			1					2	2			1
Totaal			1	1	1	1			2	3			1
Import-export van heroïne	Sem 1				2		2			1	1		
	Sem 2		4			1							
Totaal			4	2	2	1	2		1	1			
Verkoop-handel van heroïne	Sem 1		5	11	7	6	9	5	6	12	10	2	9
	Sem 2		8	14	8	6	4	7	2	10	5	3	1
Totaal			13	25	15	12	13	12	8	22	15	5	10

## FE Wapenzwendel

		2000	2013	2014	2015	2016	2017	2018	2019	2020	2021	2022	2023
Handel en productie van vuurwapen	Sem 1		2		2	1					1	2	1
	Sem 2	1	1		3			5					1
Totaal		1	3		5	1		5			1	2	2
Handel en productie van niet-vuurwapen	Sem 1		1									1	
	Sem 2			1	1				1	2			1
Totaal			1	1	1				1	2		1	1



## FE Mensenhandel

		2000	2013	2014	2015	2016	2017	2018	2019	2020	2021	2022	2023
Mensenhandel - economische uitbuiting	Sem 1				1			1					
	Sem 2												1
<b>Totaal</b>					<b>1</b>			<b>1</b>					<b>1</b>
Mensenhandel - seksuele uitbuiting	Sem 1	3		1	1	3	1	4	1	3			3
	Sem 2		3			1			3	1	3	1	5
<b>Totaal</b>		<b>3</b>	<b>3</b>	<b>1</b>	<b>1</b>	<b>4</b>	<b>1</b>	<b>4</b>	<b>4</b>	<b>4</b>	<b>3</b>	<b>1</b>	<b>8</b>

## FE Geweld in de publieke ruimte

		2000	2013	2014	2015	2016	2017	2018	2019	2020	2021	2022	2023
Fysiek geweld (openbaar vervoer)	Sem 1	5	12	5	12	6	10	15	6	4	8	17	16
	Sem 2	2	11	11	3	13	12	5	10	9	13	12	22
<b>Totaal</b>		<b>7</b>	<b>23</b>	<b>16</b>	<b>15</b>	<b>19</b>	<b>22</b>	<b>20</b>	<b>16</b>	<b>13</b>	<b>21</b>	<b>29</b>	<b>38</b>
Fysiek geweld (openbare weg)	Sem 1	79	82	116	75	64	80	98	88	76	82	90	111
	Sem 2	83	87	87	87	88	96	102	86	68	98	95	107
<b>Totaal</b>		<b>162</b>	<b>169</b>	<b>203</b>	<b>162</b>	<b>152</b>	<b>176</b>	<b>200</b>	<b>174</b>	<b>144</b>	<b>180</b>	<b>185</b>	<b>218</b>
Fysiek geweld (andere openbare plaats)	Sem 1	8	8	13	10	11	10	12	10	6	8	8	10
	Sem 2	6	14	9	11	9	16	16	8	4	16	15	19
<b>Totaal</b>		<b>14</b>	<b>22</b>	<b>22</b>	<b>21</b>	<b>20</b>	<b>26</b>	<b>28</b>	<b>18</b>	<b>10</b>	<b>24</b>	<b>23</b>	<b>29</b>
Fysiek geweld (publiek toegankelijke plaats)	Sem 1	67	59	64	68	92	70	74	59	35	25	102	75
	Sem 2	73	66	73	91	58	76	62	81	27	75	70	70
<b>Totaal</b>		<b>140</b>	<b>125</b>	<b>137</b>	<b>159</b>	<b>150</b>	<b>146</b>	<b>136</b>	<b>140</b>	<b>62</b>	<b>100</b>	<b>172</b>	<b>145</b>
Seksueel geweld (openbaar vervoer)	Sem 1	3	3	5	5	2	6	2	8	2	4	5	2
	Sem 2		2	1		6	3	3		5	5	2	2
<b>Totaal</b>		<b>3</b>	<b>5</b>	<b>6</b>	<b>5</b>	<b>8</b>	<b>9</b>	<b>5</b>	<b>8</b>	<b>7</b>	<b>9</b>	<b>7</b>	<b>4</b>
Seksueel geweld (openbare weg)	Sem 1	12	7	8	11	9	23	7	6	14	10	8	5
	Sem 2	4	10	8	11	7	20	7	11	6	7	4	6
<b>Totaal</b>		<b>16</b>	<b>17</b>	<b>16</b>	<b>22</b>	<b>16</b>	<b>43</b>	<b>14</b>	<b>17</b>	<b>20</b>	<b>17</b>	<b>12</b>	<b>11</b>



## FE Geweld in de publieke ruimte

		2000	2013	2014	2015	2016	2017	2018	2019	2020	2021	2022	2023
Seksueel geweld (andere openbare plaats)	Sem 1	1	6	3	3	3	4	2		2	3	2	2
	Sem 2	2	3	3	3	2		1	1	3	4	4	3
Totaal		3	9	6	6	5	4	3	1	5	7	6	5
Seksueel geweld (publiek toegankelijke plaats)	Sem 1	5	7	9	5	4	9	6	10	4	8	10	6
	Sem 2	2	7	6	11	13	12	11	14	12	9	12	14
Totaal		7	14	15	16	17	21	17	24	16	17	22	20
Psychisch geweld (openbaar vervoer)	Sem 1	5	4	4	13	3	8	5	3	4	8	11	9
	Sem 2	2	7	3	7	2	3	4	4	5	8	5	12
Totaal		7	11	7	20	5	11	9	7	9	16	16	21
Psychisch geweld (openbare weg)	Sem 1	26	42	52	43	35	22	47	48	39	42	38	42
	Sem 2	39	48	37	47	48	50	43	36	43	49	30	37
Totaal		65	90	89	90	83	72	90	84	82	91	68	79
Psychisch geweld (andere openbare plaats)	Sem 1	5	2	12	7	4	9	7	1	4	5	11	6
	Sem 2	6	9	1	5	8	6	3	8	4	7	3	9
Totaal		11	11	13	12	12	15	10	9	8	12	14	15
Psychisch geweld (publiek toegankelijke plaats)	Sem 1	25	28	29	22	22	26	33	36	17	26	18	26
	Sem 2	47	32	29	37	37	24	29	32	26	31	28	31
Totaal		72	60	58	59	59	50	62	68	43	57	46	57
Diefstal gewapenderhand (openbaar vervoer)	Sem 1				1					1			
	Sem 2				2								
Totaal					3					1			
Diefstal gewapenderhand (openbare weg)	Sem 1	7	5	2	7	3	2	1		1		3	2
	Sem 2	7	4	4	11	8	1	2	1	2	4	5	1
Totaal		14	9	6	18	11	3	3	1	3	4	8	3
Diefstal gewapenderhand (andere openbare plaats)	Sem 1	1	1	1	5						1	1	
	Sem 2			1		1						1	
Totaal		1	1	2	5	1					1	2	



## FE Geweld in de publieke ruimte

		2000	2013	2014	2015	2016	2017	2018	2019	2020	2021	2022	2023
Diefstal gewapenderhand (publiek toegank. plaats)	Sem 1	10	5	3	2	3	1	4	1	2	1	1	2
	Sem 2	8	6	9	1	4	3	4	2	3	5	3	1
Totaal		18	11	12	3	7	4	8	3	5	6	4	3
Diefstal geweld zonder wapen (openbaar vervoer)	Sem 1	1	4	5	4	2	2	2	3	3	1		
	Sem 2	1	3	1	5	2	1		1	2	6	1	3
Totaal		2	7	6	9	4	3	2	4	5	7	1	3
Diefstal geweld zonder wapen (openbare weg)	Sem 1	18	13	17	36	11	9	11	6	6	6	6	6
	Sem 2	35	15	25	29	22	16	9	6	5	10	8	10
Totaal		53	28	42	65	33	25	20	12	11	16	14	16
Diefstal geweld zonder wapen (and. openb. plaats)	Sem 1	1	3	1	3				1	2			2
	Sem 2	4	1	4	1	2	3	1	2			5	1
Totaal		5	4	5	4	2	3	1	3	2		5	3
Diefstal geweld zonder wapen (pub. toegank. pl.)	Sem 1	10	26	19	24	12	17	14	12	10	10	11	12
	Sem 2	23	21	19	24	12	8	13	11	8	8	17	19
Totaal		33	47	38	48	24	25	27	23	18	18	28	31





## FE Andere

		2000	2013	2014	2015	2016	2017	2018	2019	2020	2021	2022	2023
Nepagenten	Sem 1	1							1			1	
	Sem 2			2					1	1		1	1
<b>Totaal</b>		<b>1</b>		<b>2</b>					<b>2</b>	<b>1</b>		<b>2</b>	<b>1</b>
Terrorisme, extremisme en radicalisme	Sem 1				1	5		4	1	1	1		2
	Sem 2			4	1	2	2	1		1		1	3
<b>Totaal</b>				<b>5</b>	<b>6</b>	<b>2</b>	<b>5</b>	<b>1</b>	<b>2</b>	<b>1</b>	<b>1</b>	<b>1</b>	<b>5</b>
Cyberbelaging	Sem 1	11	64	62	45	54	55	57	58	61	50	52	56
	Sem 2	8	74	44	44	43	60	49	60	54	34	50	57
<b>Totaal</b>		<b>19</b>	<b>138</b>	<b>106</b>	<b>89</b>	<b>97</b>	<b>115</b>	<b>106</b>	<b>118</b>	<b>115</b>	<b>84</b>	<b>102</b>	<b>113</b>
Identiteitsfraude	Sem 1	3	8	19	15	9	20	19	28	32	60	46	37
	Sem 2	7	20	11	15	27	21	27	27	56	65	46	46
<b>Totaal</b>		<b>10</b>	<b>28</b>	<b>30</b>	<b>30</b>	<b>36</b>	<b>41</b>	<b>46</b>	<b>55</b>	<b>88</b>	<b>125</b>	<b>92</b>	<b>83</b>



## Hasselt

2022

### CF Diefstal vervoermiddel

	Jan	Feb	Maa	Apr	Mei	Jun	Jul	Aug	Sep	Okt	Nov	Dec	Totaal
Autodiefstal		2	4		1	1	1		3	2	1	3	18
Carjacking									1				1
Homejacking												1	1
Bromfietsdiefstal	1		2	4	2	1		2	1	2	1		16
Fietsdiefstal	14	21	29	20	32	27	17	41	42	41	35	19	338

### CF Inbraak

	Jan	Feb	Maa	Apr	Mei	Jun	Jul	Aug	Sep	Okt	Nov	Dec	Totaal
Woninginbraak	27	17	25	13	8	12	7	19	13	20	39	24	224
Inbraak in bedrijf of handelszaak	3	6	3	4	2	1	1	4	1	3	4	7	39
Inbraak in openbare of overheidsinstelling			1	2	1	1		2		1		5	13
Inbraak in gebouw (totaal)	30	23	29	19	11	14	8	25	14	24	43	36	276



### CF Diefstal andere

	Jan	Feb	Maa	Apr	Mei	Jun	Jul	Aug	Sep	Okt	Nov	Dec	Totaal
Diefstal gewapenderhand	2		1	1	1	1	3	1	3	2	1	2	18
Diefstal met geweld zonder wapen	4	3	4	4	8	6	6	13	6	6	8	6	74
Diefstal uit of aan voertuig	8	13	10	6	17	9	5	13	21	27	11	15	155
Diefstal van wapens en explosieven		1				1		2	1		2	2	9
Steaming					1		1		1				3
Grijpdiefstal		1	2		2	2	1	5	2	1	3	2	21
Zakkenrollerij	4	3	1	8	4	5	3	72	3	12	8	26	149
Winkeldiefstal	23	25	48	30	21	34	36	23	23	27	24	30	344
Diefstal met list		1	2	4	2	5	3	4	3	8	1	1	34
Metaaldiefstal		3	1	2	1	1		2		1		2	13
Werfdiefstal		2	2	1		1	1	2	1	2	2		14
Home-invasion										1			1
Dierendiefstal					2			1	1	1			5
Ladingdiefstal	1	1											2

### ICT-criminaliteit

	Jan	Feb	Maa	Apr	Mei	Jun	Jul	Aug	Sep	Okt	Nov	Dec	Totaal
Betaalkaartfraude	6		3	4	1	4	3	4	1	6	5	5	42
Phishing	14	16	12	12	12	20	7	4	5	16	13	13	144
Ransomware	1		1							1	1		4
Shouldersurfing				1									1
Skimming						1				1	1		3



## CF Andere

	Jan	Feb	Maa	Apr	Mei	Jun	Jul	Aug	Sep	Okt	Nov	Dec	Totaal
Geweld tegen beroepen van algemeen belang		1	4	1	6	5	2	4	2	1	3	4	33
Groepsverkrachting	1												1
Graffiti	1	4	3		4	15	3	2		1	1		34
Beschadiging van auto	15	20	19	15	21	13	15	11	13	21	11	16	190
Steekpartij	1			1		2					2	1	7

## FE Intrafamiliaal geweld (IFG)

	Jan	Feb	Maa	Apr	Mei	Jun	Jul	Aug	Sep	Okt	Nov	Dec	Totaal
IFG: fysiek, binnen het koppel	9	11	13	15	13	9	15	16	10	11	8	15	145
IFG: fysiek, tegen afstammelingen	1	1		1	1	1		5	1		1	3	15
IFG: fysiek, tegen andere leden		4	4	3	1	4	2	3	2	1	3	3	30
IFG: seksueel, binnen het koppel									1			1	2
IFG: seksueel, tegen afstammelingen			1										1
IFG: psychisch, binnen het koppel	6	4	9	3	6	4	11	13	8	4	2	5	75
IFG: psychisch, tegen afstammelingen	1		1	1	4							2	9
IFG: psychisch, tegen andere leden		1	2		1		1	2		2			9
IFG: economisch, binnen het koppel		2	3					1	1		2	1	10
IFG: economisch, tegen afstammelingen			1									1	2
IFG: economisch, tegen andere leden		4	3		1				3		1	3	15

## FE Hormonen en doping

	Okt	Totaal
Humane doping	1	1



## FE Drugs

	Jan	Feb	Maa	Mei	Jun	Jul	Aug	Sep	Okt	Nov	Dec	Totaal
Verkoop van cocaïne	1	1	2	4		1	1	1	3	7	3	24
Verkoop van synthetische drugs	3	1	2	4	3		4	3	4	4	5	33
Productie van cannabis (teelt)		1	1	1	1						1	5
Import-export van cannabis in grote hoeve.							1					1
Verkoop-handel van heroïne		1		1					1	2		5

## FE Wapenzwendel

	Feb	Maa	Jun	Totaal
Handel en productie van vuurwapen		1	1	2
Handel en productie van niet-vuurwapen	1			1

## FE Mensenhandel

	Okt	Totaal
Mensenhandel - seksuele uitbuiting	1	1



## FE Geweld in de publieke ruimte

	Jan	Feb	Maa	Apr	Mei	Jun	Jul	Aug	Sep	Okt	Nov	Dec	Totaal
Fysiek geweld (openbaar vervoer)	1	3	3	2	5	3		1	1	5	3	2	29
Fysiek geweld (openbare weg)	12	13	14	15	25	11	11	18	21	19	13	13	185
Fysiek geweld (andere openbare plaats)	1			1	4	2	4	7	1		1	2	23
Fysiek geweld (publiek toegankelijke plaats)	9	14	23	19	21	16	7	15	11	12	10	15	172
Seksueel geweld (openbaar vervoer)	2			1		2					2		7
Seksueel geweld (openbare weg)		1		3	3	1		1		3			12
Seksueel geweld (andere openbare plaats)		1			1		3	1					6
Seksueel geweld (publiek toegankelijke plaats)	1	2		1	5	1	2	8	1			1	22
Psychisch geweld (openbaar vervoer)	3	1	4	1	2			1	1	1	1	1	16
Psychisch geweld (openbare weg)	4	5	7	8	7	7	5	4	9	4	2	6	68
Psychisch geweld (andere openbare plaats)		1	1	4	2	3	1			2			14
Psychisch geweld (publiek toegankelijke plaats)	1	2	4	3	8		2	5	6	8	4	3	46
Diefstal gewapenderhand (openbare weg)	2		1				1	1	3				8
Diefstal gewapenderhand (andere openbare plaats)				1								1	2
Diefstal gewapenderhand (publiek toegank. plaats)					1		1			1		1	4
Diefstal geweld zonder wapen (openbaar vervoer)									1				1
Diefstal geweld zonder wapen (openbare weg)		2	1		2	1	2			2	1	3	14
Diefstal geweld zonder wapen (and. openb. plaats)							1	1	1	1	1		5
Diefstal geweld zonder wapen (pub. toegank. pl.)	2	1	2	2	2	2	1	10	2	1	3		28

## FE Andere

	Jan	Feb	Maa	Apr	Mei	Jun	Jul	Aug	Sep	Okt	Nov	Dec	Totaal
Nepagenten				1				1					2
Terrorisme, extremisme en radicalisme											1		1
Cyberbelaging	4	9	12	9	8	10	4	6	10	8	12	10	102
Identiteitsfraude	10	10	8	8	4	6	12	12	6	4	5	7	92



2023

**CF Diefstal vervoermiddel**

	Jan	Feb	Maa	Apr	Mei	Jun	Jul	Aug	Sep	Okt	Nov	Dec	Totaal
Autodiefstal					1	1						2	4
Motodiefstal		1				1	1	1	1	1			6
Carjacking												1	1
Bromfietsdiefstal			1	1	2	1		1	1	4		2	13
Fietsdiefstal	20	27	24	32	27	24	19	28	19	39	25	17	301

**CF Inbraak**

	Jan	Feb	Maa	Apr	Mei	Jun	Jul	Aug	Sep	Okt	Nov	Dec	Totaal
Woninginbraak	17	19	9	15	8	14	29	10	21	11	29	23	205
Inbraak in bedrijf of handelszaak	10	5	2	5	4	2	3	3		3	1	5	43
Inbraak in openbare of overheidsinstelling	2	2		1		2	3	1	2	3	2	1	19
Inbraak in gebouw (totaal)	29	26	11	21	12	18	35	14	23	17	32	29	267

**CF Diefstal andere**

	Jan	Feb	Maa	Apr	Mei	Jun	Jul	Aug	Sep	Okt	Nov	Dec	Totaal
Diefstal gewapenderhand			1		2	2		1			1	1	8
Diefstal met geweld zonder wapen	10	4	7	6	7	4	7	12	4	2	6	20	89
Diefstal uit of aan voertuig	11	10	6	6	7	7	4	7	4	7	10	4	83
Diefstal van wapens en explosieven	2								1		1	2	6
Steaming		1											1
Grijpdiefstal			2		2		2	1				13	20
Zakkenrollerij	7	10	4	4	3	3	7	8	5	6	6	17	80
Winkeldiefstal	47	31	26	20	26	29	33	23	42	22	30	35	364
Diefstal met list	1	1	2	1	3	2		1		1	3	3	18
Metaaldiefstal			2	1	3		1	2					9
Werfdiefstal		2			1	6		1		1		1	12
Dierendiefstal		1	1		1	1							4



## ICT-criminaliteit

	Jan	Feb	Maa	Apr	Mei	Jun	Jul	Aug	Sep	Okt	Nov	Dec	Totaal
Betaalkaartfraude	8	12	4	2	8	2	4	1	3	2	1	17	64
Phishing	23	8	9	13	10	10	7	15	22	12	9	13	151
Ransomware												1	1
Shouldersurfing		1									1		2
Skimming		1											1

## CF Andere

	Jan	Feb	Maa	Apr	Mei	Jun	Jul	Aug	Sep	Okt	Nov	Dec	Totaal
Geweld tegen beroepen van algemeen belang	3	1	4	2	2	2	4	3	2	3	5	4	35
Groepsverkrachting					3								3
Graffiti		1	1	1	6	4		2		3	1	1	20
Beschadiging van auto	13	20	15	15	15	24	12	49	18	14	17	13	225
Steekpartij					1		1		1		1		4

## FE Intrafamiliaal geweld (IFG)

	Jan	Feb	Maa	Apr	Mei	Jun	Jul	Aug	Sep	Okt	Nov	Dec	Totaal
IFG: fysiek, binnen het koppel	20	16	11	13	14	10	15	7	15	10	15	18	164
IFG: fysiek, tegen afstammelingen	3	1	2	3	1	2	2	2		4	3	3	26
IFG: fysiek, tegen andere leden	5	3	4	3	2	1	4	3	7	1		3	36
IFG: seksueel, binnen het koppel			1										1
IFG: psychisch, binnen het koppel	4	2	7	4	6	6	2	6	6	7	5	5	60
IFG: psychisch, tegen afstammelingen	2	2	1	2	1	1		1		1			11
IFG: psychisch, tegen andere leden						1				1			2
IFG: economisch, binnen het koppel	3	1					2		4	1			11
IFG: economisch, tegen afstammelingen		1											1
IFG: economisch, tegen andere leden	1	2			1	2	2	1	7		2	1	19





## FE Hormonen en doping

	Sep	Totaal
Humane doping	1	1

## FE Drugs

	Jan	Feb	Maa	Apr	Mei	Jun	Jul	Aug	Sep	Okt	Nov	Dec	Totaal
Verkoop van cocaïne	3	1	4	6	5	3	2	3	2		6	5	40
Import-export van cocaïne				3									3
Import-export van synthetische drugs				8	2								10
Verkoop van synthetische drugs	3	2	4	2	3	5	3	5	4	3	6	3	43
Productie van cannabis (teelt)						1	1		1	1	1		5
Verkoop van cannabis in grote hoeveelheid												1	1
Verkoop-handel van heroïne		2	2	2	1	2						1	10

## FE Wapenzwendel

	Jun	Jul	Aug	Totaal
Handel en productie van vuurwapen	1	1		2
Handel en productie van niet-vuurwapen			1	1

## FE Mensenhandel

	Feb	Mei	Jun	Jul	Aug	Sep	Okt	Totaal
Mensenhandel - economische uitbuiting						1		1
Mensenhandel - seksuele uitbuiting	1	1	1	2	1	1	1	8



## FE Geweld in de publieke ruimte

	Jan	Feb	Maa	Apr	Mei	Jun	Jul	Aug	Sep	Okt	Nov	Dec	Totaal
Fysiek geweld (openbaar vervoer)	3	2	2		6	3	1	6	3	2	8	2	38
Fysiek geweld (openbare weg)	12	13	29	16	18	23	24	12	13	20	13	25	218
Fysiek geweld (andere openbare plaats)	1	1	3	2	2	1	2	2	5	3	4	3	29
Fysiek geweld (publiek toegankelijke plaats)	22	9	10	19	11	4	15	12	10	13	12	8	145
Seksueel geweld (openbaar vervoer)						2	1	1					4
Seksueel geweld (openbare weg)		1	2		2			2	2	1		1	11
Seksueel geweld (andere openbare plaats)					1	1		1	1	1			5
Seksueel geweld (publiek toegankelijke plaats)	2		2	1	1		5	4	2	1	1	1	20
Psychisch geweld (openbaar vervoer)	3	3	1	1		1	1	2	2	2	5		21
Psychisch geweld (openbare weg)	1	3	7	7	9	15	6	5	7	3	5	11	79
Psychisch geweld (andere openbare plaats)	1		1	1	1	2	1	3	1	1	2	1	15
Psychisch geweld (publiek toegankelijke plaats)	4	8	4	4	4	2	4	7	5	4	6	5	57
Diefstal gewapenderhand (openbare weg)					2			1					3
Diefstal gewapenderhand (publiek toegank. plaats)						2					1		3
Diefstal geweld zonder wapen (openbaar vervoer)								2	1				3
Diefstal geweld zonder wapen (openbare weg)	2	2	1			1	1	3			2	4	16
Diefstal geweld zonder wapen (and. openb. plaats)	1				1		1						3
Diefstal geweld zonder wapen (pub. toegank. pl.)	4	1	1	3	2	1	4	1	1			13	31

## FE Andere

	Jan	Feb	Maa	Apr	Mei	Jun	Jul	Aug	Sep	Okt	Nov	Dec	Totaal
Nepagenten							1						1
Terrorisme, extremisme en radicalisme		1	1				1				1	1	5
Cyberbelaging	11	12	14	5	6	8	11	10	10	9	11	6	113
Identiteitsfraude	7	7	1	7	10	5	8	13	3	6	11	5	83

# ***POLITIËLE CRIMINALITEITSSTATISTIEKEN***

---

***PLEEGPLAATS: GEMEENTE***

**Hasselt**

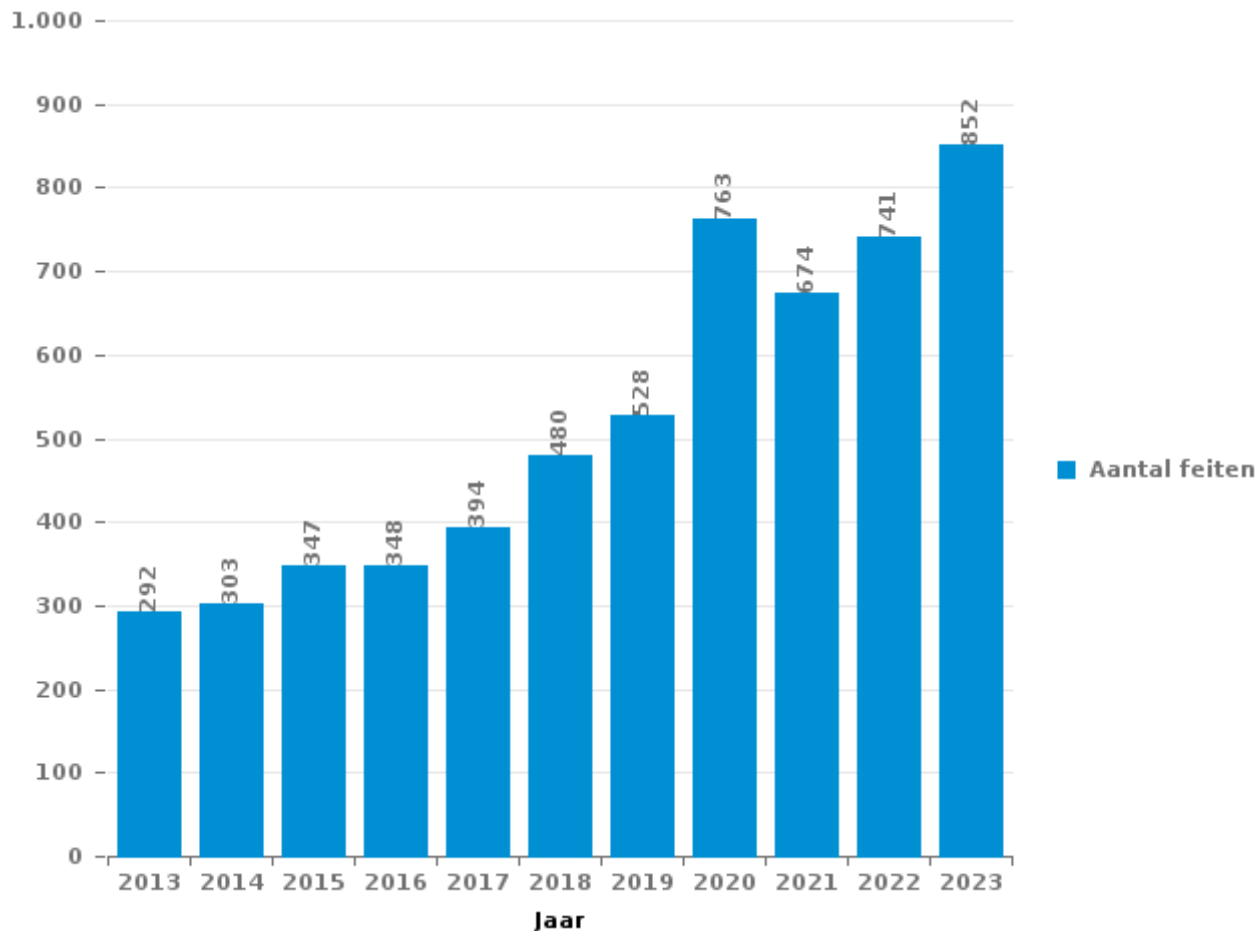
***DEEL III : ICT***



## Hasselt

### Totaal aantal misdrijven met een ICT/online element sinds 2013

(deze cijfers kunnen een onderschatting zijn, dit afhankelijk van vattingspraktijken en technische beperkingen)





## ICT/online-crime in strikte zin

### Inbreuken (exhaustief)

	2013	2014	2015	2016	2017	2018	2019	2020	2021	2022	2023
Informaticacriminaliteit: Informaticabedrog:	89	64	97	95	112	144	147	291	314	378	419
Informaticacriminaliteit: Valsheid in informatica:	3	5	7	6	1	7	3	222	234	210	218
Informaticacriminaliteit: Hacking:	5	13	10	20	30	37	44	70	30	36	68
Informaticacriminaliteit: Sabotage:	1	1	5	2	1	2	2	7	4	14	19
Misdr. tegen andere morele waarden en gevoelens: Schenden van communicatie door particulier:		1	1	2	1			1			5
Misdr. tegen gezag van de overheid: Weigering medewerking (informatica en telecom):						2		2			2
Sociaal strafwetboek: Misdr. tegen openbare trouw in sociaal strafrecht: Valsheid in informatica					1			1	1	1	2
Onwettige uitoefening van het openbaar gezag: Schenden van communicatie door ambtenaar:								2		1	
<b>Algemeen totaal strikt:</b>	<b>98</b>	<b>84</b>	<b>120</b>	<b>125</b>	<b>146</b>	<b>192</b>	<b>196</b>	<b>596</b>	<b>583</b>	<b>640</b>	<b>733</b>

### Criminele figuren (apart bekijken - niet optellen met iets anders - risico op dubbeltelling!)

	2013	2014	2015	2016	2017	2018	2019	2020	2021	2022	2023
Phishing	1			1	4	14	27	176	163	144	151
Betaalkaartfraude	38	31	47	40	51	37	44	27	36	42	64
Shouldersurfing			8		6	9	2	3		1	2
Skimming				1	3		5	6	4	3	1
Ransomware					3		1	7	2	4	1



## ICT/online-crime in ruime zin

Inbreuken (enkel als feitcode bestaat)

	2013	2014	2015	2016	2017	2018	2019	2020	2021	2022	2023
<b>Bedrog: Oplichting: Internetfraude</b>	44	77	92	95	122	179	239	243	244	166	233
<b>Zedenmisdrijven: Kinderpornografie: Toegang kinderporno via technologie</b>		1				6		1	1	8	2
<b>Zedenmisdrijven: Voyeurisme: Verspreiding opname naaktheid of intimiteit</b>					2	3	2	3	5	1	
<b>Zedenmisdrijven: Grooming (contact via ICT met minderjarige &lt; 16 j):</b>				2	2				1	2	
<b>Misdr. tegen andere morele waarden en gevoelens: Cyberlokking (lokken van minderjarige via ICT):</b>			1	1			1			1	1
<b>Misdr. tegen de veiligheid van de staat: Terrorisme: Verspreiden boodschap die aanzet tot terrorisme</b>			2				1				1
<b>Wapens en springstoffen: Andere: Verkoop per postorder/ internet van vuurwapen</b>						4					
<b>Zedenmisdrijven: Aanzetting tot ontucht: Reclame via ICT voor ontucht</b>				1			1		1		
<b>Algemeen totaal ruim:</b>	<b>44</b>	<b>78</b>	<b>95</b>	<b>99</b>	<b>126</b>	<b>192</b>	<b>244</b>	<b>247</b>	<b>252</b>	<b>178</b>	<b>237</b>

Criminele figuren (apart bekijken - niet optellen met iets anders - risico op dubbeltelling!)

	2013	2014	2015	2016	2017	2018	2019	2020	2021	2022	2023
<b>Cyberbelaging</b>	138	106	89	97	115	106	118	115	84	102	113

# ***POLITIËLE CRIMINALITEITSSTATISTIEKEN***

---

***PLEEGPLAATS: GEMEENTE***

**Hasselt**

***DEEL IV : BESTEMMING PLAATS***



## Hasselt

### Diefstal en afpersing

	2000	2013	2014	2015	2016	2017	2018	2019	2020	2021	2022	2023
Winkel	833	841	608	655	638	575	548	463	290	313	410	428
Openbare weg	954	687	566	573	461	417	371	309	207	209	326	246
Woning: huis	555	277	273	291	266	237	183	177	118	97	152	161
Parking	708	263	175	165	135	112	112	106	78	83	77	63
Horeca	296	270	253	228	203	179	131	131	45	59	91	78
Woning: appartement	191	168	149	141	158	143	143	146	92	94	122	92
Onbekend	200	173	142	135	133	141	125	122	76	93	127	120
Recreatie en cultuur	127	249	116	111	158	149	97	103	13	15	119	43
Fietsenstandplaats	12	110	113	149	169	172	146	75	51	70	107	104
Onderwijsinstelling	112	107	91	104	85	38	58	50	15	25	29	38
Woning: onbepaald	27	88	74	83	72	66	50	55	42	48	50	37
Bedrijf	100	79	66	67	102	54	40	36	16	22	28	27
Woning: garage	83	74	42	54	55	33	32	28	17	36	46	32
Woning: oprit	119	62	50	60	66	30	24	19	16	24	27	21
Woning: aanhorigheid	65	56	48	45	41	24	24	33	26	34	21	32
Spoorwegstation / busstation / metrostation	50	53	68	64	48	32	20	28	10	18	15	18
Sportinfrastructuur	59	54	63	29	59	47	19	19	7	3	18	19
Openbare dienst	54	36	25	34	36	37	24	22	10	14	16	14
Andere	10	30	31	35	41	32	41	20	14	20	16	13
Ziekenhuis	54	42	48	30	31	15	12	17	10	9	7	15
Werf	26	34	26	27	23	20	29	32	24	15	14	12
Terrein	44	39	21	30	37	24	19	22	10	5	17	11
Rusthuis	5	13	12	24	21	11	15	9	17	12	22	35
Dienst	20	27	27	28	16	23	12	13	5	6	6	6
Vervoermiddel: autobus / autocar	5	36	12	9	28	16	12	15	7	4	10	9
Bushalte / tramhalte	1	43	22	16	13	24	10	8		6	7	6
Vervoermiddel: auto	30	14	5	13	7	8	8	5	7	6	4	3
Benzinestation	14	19	12	7	12	11	5	9	4	4	7	4
Vervoermiddel: trein / tram / metrotrein	7	20	6	9	5	9	4	11	11	8	10	6
Dokter / tandarts / apotheker	7	6	14	6	17	21	8	2	2	3	5	4
Bank / financiële instelling	19	7	4	11	3	14	10	3	4	2	1	
Bestuurlijk gebouw	19	9	3	7	5	5	6	5	1	2	2	3
Woning: andere	8	5	9	4	7	5	2	5	1	5	5	5
Religieus gebouw	13	8	8	5	2	4	8	4	6	1		1
Stadion	17	4	4	9	3	2	5				1	
Vervoermiddel: vrachtwagen	5	12	3	1	4	2	1	2	3	2	2	5
Begraafplaats	1	5	2	3	3	5			2	3	5	
Vervoermiddel: andere	2	5		3	4	2	1	3	2	3	2	
Luchthaven	1	6	7	7	4			1				
Ontuchthuis	3	1	4	3	3	1	3		2		1	
Bankautomaat	1	2	1	1	1		1					4
Waterlopen en zeeën	1	1	1	2			1				1	
Militaire installatie										1		
<b>Totaal</b>	<b>4.858</b>	<b>4.035</b>	<b>3.204</b>	<b>3.278</b>	<b>3.175</b>	<b>2.740</b>	<b>2.360</b>	<b>2.108</b>	<b>1.261</b>	<b>1.374</b>	<b>1.926</b>	<b>1.715</b>





## Hasselt

## Beschadigen van eigendom

	2000	2013	2014	2015	2016	2017	2018	2019	2020	2021	2022	2023
Openbare weg	226	238	232	213	167	189	173	157	162	133	154	179
Woning: hoofdverblijf	80	107	125	115	128	140	133	96	92	114	98	129
Parking	149	153	156	111	113	135	96	99	62	64	84	86
Woning: onbepaald	23	34	21	18	23	20	22	14	16	23	24	13
Onbekend	11	16	28	17	16	17	14	16	12	27	25	30
Horeca	35	20	19	16	16	31	21	17	6	12	12	21
Woning: oprit	14	26	23	19	18	22	18	12	6	13	11	3
Winkel	28	14	12	20	7	11	26	10	10	9	6	12
Onderwijsinstelling	12	19	9	19	6	15	16	20	8	15	11	11
Terrein	26	14	9	24	23	9	13	13	8	6	6	5
Recreatie en cultuur	15	9	18	16	11	14	10	4	6	5	10	13
Spoorwegstation / busstation / metrostation	19	7	3	50	19	2	3	5	1	4	3	4
Bedrijf	15	16	10	9	9	6	9	13	3	5	5	11
Woning: tuin	10	9	11	10	6	11	14	4	9	7	6	12
Woning: garage	16	13	11	8	13	6	11	8	5	6	3	3
Politiebureau	1	8	11	10	7	4	12	12	8	11	8	10
Andere	2	14	9	9	13	14	11	4	8	6	2	4
Openbare dienst	7	6	10	10	7	6	7	8	3	3	7	5
Woning: aanhorigheid	14	6	6	4	7	12	7	1	3	5	6	6
Werf	5	4	2	5	2	3	3	7	2		1	5
Sportinfrastructuur	2	3	5	4	6	2	1		3	2	6	4
Dienst	3	4		5		4	4	3	1	3	3	1
Bushalte / tramhalte	2	3	4	5	4	2		3	1	1	2	3
Woning: tweede verblijf	1	2		2	5	3	5	3	4		3	2
Fietsenstandplaats		3	4	2		2	3	7	2		3	3
Bestuurlijk gebouw	5	4		2	1	1	2	2	2	3	3	3
Luchthaven		4	5	8	7							
Religieus gebouw	1	2	2		2	1	6	2	2		5	1
Benzinestation	3	4	1	3	1	1	1	3		3	2	
Rusthuis	1	2	4	2	1	4	1	3	1	2		1
Ziekenhuis		4	2	3	1	1	2	2	1	3	3	
Vervoermiddel: auto	5	3	2		2	2	1		2	3	1	
Bank / financiële instelling		3	2	3	1	2	1		1	1	1	1
Vervoermiddel: andere	2	2	1	2	1	2			1	2		
Dokter / tandarts / apotheker	2	2	1	1					1	1	1	
Waterlopen en zeeën		1		1	1		1		1	4		
Begraafplaats	2					1		1	3		1	
Stadion						1	2		2	2		
Ontuchthuis						1					2	1
Vervoermiddel: trein / tram / metrotrein					3	1						
<b>Totaal</b>	<b>737</b>	<b>779</b>	<b>758</b>	<b>746</b>	<b>647</b>	<b>698</b>	<b>649</b>	<b>549</b>	<b>458</b>	<b>498</b>	<b>518</b>	<b>582</b>



## Hasselt

### Misdrijven tegen de lichamelijke integriteit

	2000	2013	2014	2015	2016	2017	2018	2019	2020	2021	2022	2023
Woning	94	171	163	142	151	182	225	185	208	181	218	244
Openbare weg	171	157	188	162	148	183	186	163	139	181	199	220
Horeca	82	67	73	94	71	72	67	72	19	37	87	58
Parking	19	15	30	16	24	30	26	23	13	29	23	30
Onderwijsinstelling	18	19	25	13	26	19	23	21	13	20	18	29
Onbekend	9	11	11	11	14	16	23	16	13	9	15	26
Openbare dienst	3	14	16	16	14	11	19	17	10	20	18	16
Recreatie en cultuur	12	14	11	16	15	16	11	17	4	11	14	16
Spoorwegstation / busstation / metrostation	4	11	9	14	9	8	13	10	5	9	16	17
Winkel	13	6	5	11	5	12	5	6	9	12	9	9
Bushalte / tramhalte	2	5	4	2	7	5	3	3	5	8	7	10
Woning: oprit	10	4	5	6	7	3	2	2	4	6	4	6
Ziekenhuis	5	5	6	2	8	4	4	3	3	5	4	6
Terrein	5	2	4	3	5	5	5	3	4	2	4	3
Sportinfrastructuur	5	2	1	4	5	1	4	3			10	6
Vervoermiddel: autobus / autocar	1	1	3		3	5	5	4	1	2	5	8
Bedrijf	1	3	3	3	4	3	1	3	4	2	2	3
Woning: tuin	1	2	3	5	1	1	4	5	4	2	2	2
Politiebureau	4	2	1	3	3	2		2	1	4	3	6
Benzinestation		2		4	5	2	5	4	1	1	2	
Andere		1	2		3	4	2		1	4	6	
Vervoermiddel: andere		3	1	1	3	1	4	3		3	1	2
Rusthuis		1			1	1	3	1	2	2	6	4
Dienst		2	2	1	1	2	4	2	1		1	2
Stadion		2			2			2			2	1
Luchthaven		3	2	1	2							
Dokter / tandarts / apotheker	2			2			3					
Ontuchthuis		1				1		1		1	1	2
Religieus gebouw		1	1						1		3	1
Bestuurlijk gebouw			1	1	1	1				1	1	
Vervoermiddel: trein / tram / metrotrein		1		1		2					1	1
Bank / financiële instelling	1	1	1					1				1
Waterlopen en zeeën					1							
<b>Totaal</b>	<b>462</b>	<b>529</b>	<b>571</b>	<b>534</b>	<b>539</b>	<b>592</b>	<b>647</b>	<b>572</b>	<b>465</b>	<b>552</b>	<b>682</b>	<b>729</b>

# ***POLITIËLE CRIMINALITEITSSTATISTIEKEN***

---

***PLEEGPLAATS: GEMEENTE***

**Hasselt**

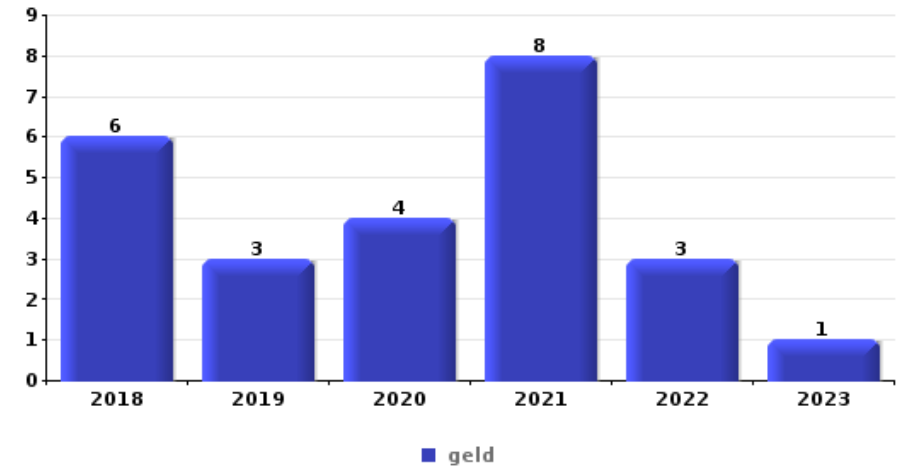
***DEEL V : VOORWERPEN EN VERVOERMIDDELEN***



## Hasselt

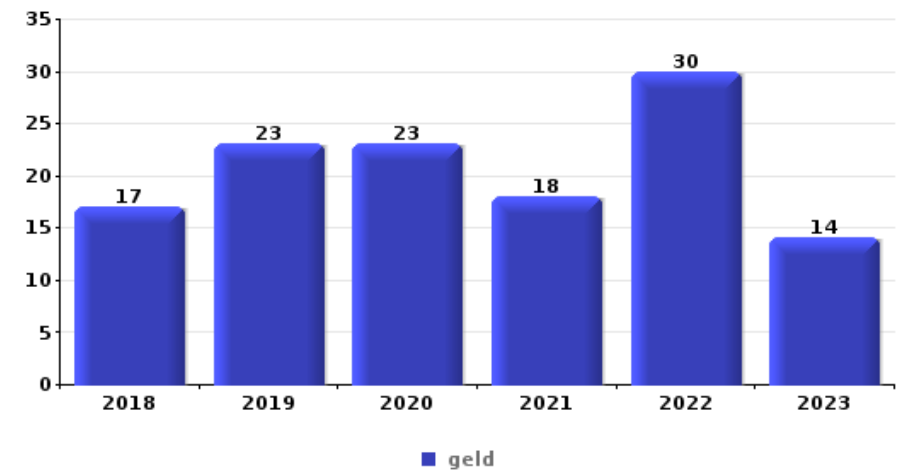
### Diefstal gewapenderhand

Top 5 gestolen voorwerpen (obv aantal feiten)		2018	2019	2020	2021	2022	2023
1	geld	6	3	4	8	3	1
2	GSM en toebehoren	1	1	1	1	5	2
3	bankkaart / kredietkaart	1		1	2	2	
4	identiteitskaart / paspoort	1		1	1	1	1
5	kleding	1				3	
5	juweel / uurwerk				2	1	1



### Diefstal uit of aan voertuig

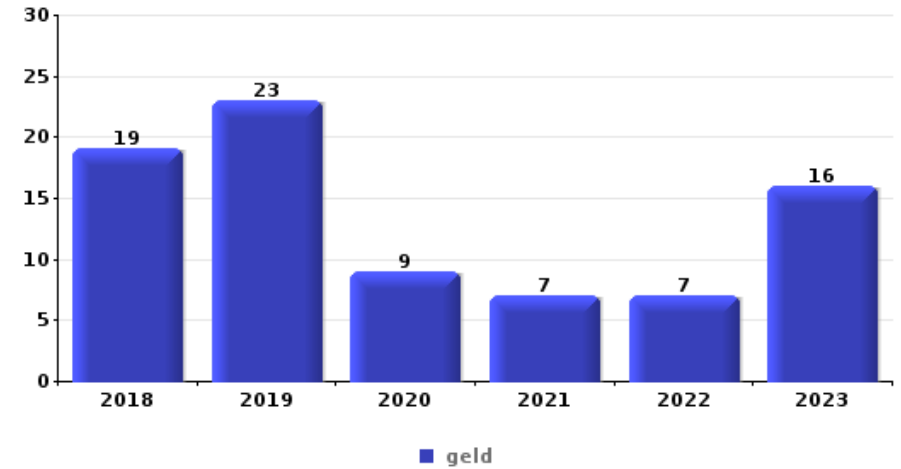
Top 5 gestolen voorwerpen (obv aantal feiten)		2018	2019	2020	2021	2022	2023
1	geld	17	23	23	18	30	14
2	rijbewijs	15	28	25	14	20	21
3	identiteitskaart / paspoort	14	26	21	14	25	20
4	bankkaart / kredietkaart	17	19	24	9	25	18
5	portefeuille	15	22	23	14	19	17





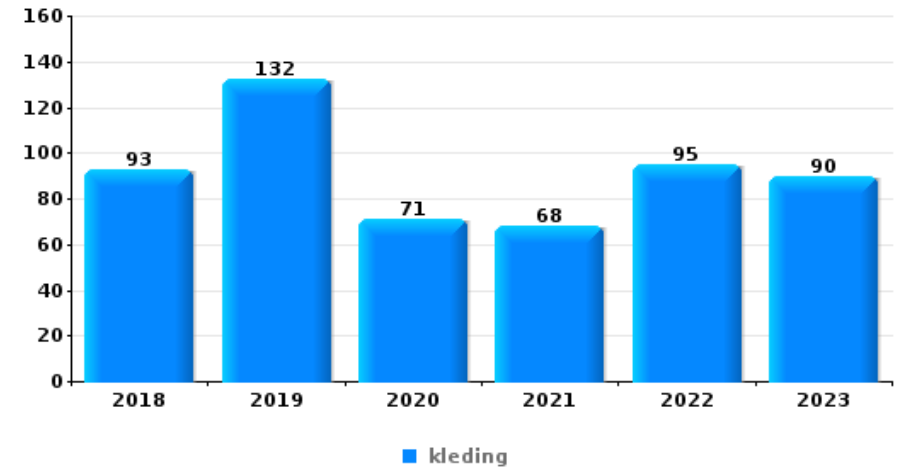
### Inbraak in bedrijf of handelszaak

Top 5 gestolen voorwerpen (obv aantal feiten)		2018	2019	2020	2021	2022	2023
1	geld	19	23	9	7	7	16
2	computer en toebehoren	6	7	6	3	6	10
3	brandkast / geldkoffer / kassa	6	10	4	2	5	2
4	voeding	6	6	4	3	2	5
5	multimedia	5	2	3	2	6	4



### Winkeldiefstal

Top 5 gestolen voorwerpen (obv aantal feiten)		2018	2019	2020	2021	2022	2023
1	kleding	93	132	71	68	95	90
2	voeding	106	52	61	83	93	120
3	parfum / schoonheidsproduct	57	58	43	43	79	100
4	juweel / uurwerk	28	42	23	9	20	24
5	multimedia	33	19	15	20	11	11

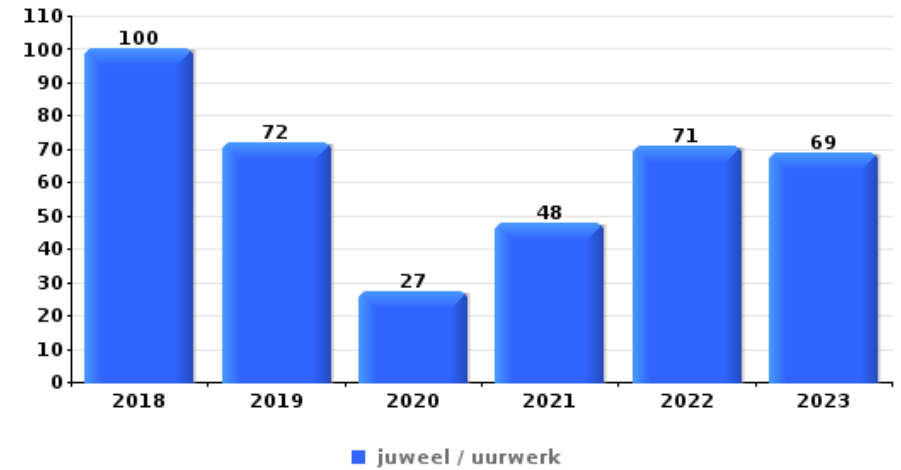




## Woninginbraak

Top 5 gestolen voorwerpen (obv aantal feiten)

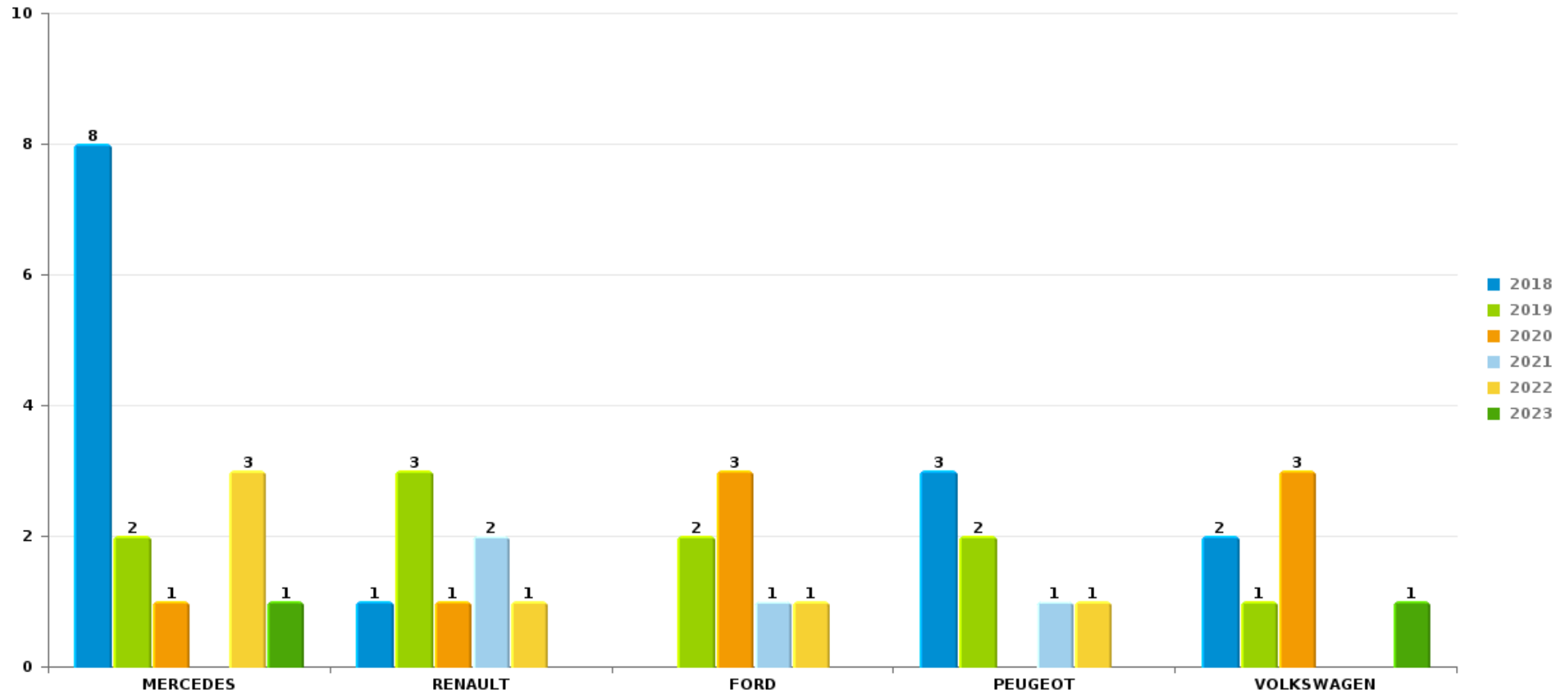
	2018	2019	2020	2021	2022	2023
1 juweel / uurwerk	100	72	27	48	71	69
2 geld	62	61	20	31	47	54
3 multimedia	19	13	18	12	11	16
4 computer en toebehoren	17	17	11	16	14	10
5 kleding	15	9	9	9	11	8



*Opmerking: wat betreft de voorwerpen worden er geen totalen gepresenteerd gezien bij eenzelfde feit meerdere voorwerpen kunnen gestolen zijn.*

HasseltAutodiefstal

Aantal gestolen auto's per merk (Top 5)



# ***POLITIËLE CRIMINALITEITSSTATISTIEKEN***

---

***PLEEGPLAATS: GEMEENTE***

**Hasselt**

***DEEL VI : VERDACHTEN***





## Deel 1: Niveau FEITEN (telling van het aantal feiten waarbij een bepaald type verdachte betrokken is)

### 1.1. Aantal inbreuken volgens het geslacht van de gekende verdachten (per hoofdcategorie)

Doordat bij eenzelfde feit zowel een mannelijke als een vrouwelijke gekende verdachte betrokken kan zijn, is het mogelijk dat de som van de kolommen "Mannen" en "Vrouwen" hoger is dan de waarde in de kolom "Totaal..." (zie ook de methodologische nota)

#### Hasselt

#### 2023

Hoofdcategorie / Geslacht	Totaal aantal feiten minstens 1 gekende	Mannen	%	Vrouwen	%
Drugs	1.282	1.152	89,9%	143	11,2%
Diefstal en afpersing	471	350	74,3%	141	29,9%
Dronkenschap en alcohol	442	360	81,4%	83	18,8%
Vreemdelingenwetgeving	426	317	74,4%	116	27,2%
Misdr. tegen de lichamelijke integriteit	262	214	81,7%	64	24,4%
Bevolkingsregister	230	176	76,5%	59	25,7%
Wapens en springstoffen	145	135	93,1%	10	6,9%
Misdr. tegen de openbare veiligheid	116	104	89,7%	14	12,1%
Bedrog	94	69	73,4%	34	36,2%
Informaticacriminaliteit	87	75	86,2%	22	25,3%
Beschadigen van eigendom	96	90	93,8%	6	6,3%
Misdr. tegen andere morele waarden en gevoelens	74	67	90,5%	15	20,3%
Misdr. tegen gezag van de overheid	73	64	87,7%	9	12,3%
Milieu	44	33	75,0%	22	50,0%
Sociaal strafwetboek	51	38	74,5%	16	31,4%
Jeugdbescherming	46	17	37,0%	34	73,9%

## GEREGISTREERDE CRIMINALITEIT: VERDACHTEN



Hoofdcategorie / Geslacht	Totaal aantal feiten minstens 1 gekende	Mannen	%	Vrouwen	%
Misdr. tegen de openbare trouw	33	29	87,9%	7	21,2%
Zedenmisdrijven	36	36	100,0%		
Bescherming personen	24	20	83,3%	4	16,7%
Handelspraktijken	14	11	78,6%	3	21,4%
Andere bijzondere wetten	12	10	83,3%	2	16,7%
Arbeid	9	8	88,9%	1	11,1%
Bescherming van de openbare inkomsten	7	6	85,7%	1	14,3%
Economische wetgeving	6	6	100,0%	1	16,7%
Voetbalwet	4	4	100,0%		
Identiteitskaart	3	1	33,3%	2	66,7%
Misdr. tegen de familie	3	1	33,3%	2	66,7%
Volksgezondheid	3	3	100,0%		
Mensenhandel	2	2	100,0%		
Misdr. tegen de persoonlijke vrijheid	2	1	50,0%	1	50,0%
Aanzetten misdaden of wanbedrijven	1	1	100,0%		
Hormonen en doping	1	1	100,0%		
Misdr. tegen de veiligheid van de staat	1	1	100,0%		
Overtreding Strafwetboek	1	1	100,0%		
<b>Totaal</b>	<b>4.101</b>	<b>3.403</b>	<b>83,0%</b>	<b>812</b>	<b>19,8%</b>



## 1.2. Aantal inbreuken volgens het geslacht van de gekende verdachten (per criminele figuur)

Doordat bij eenzelfde criminele figuur zowel een mannelijke als een vrouwelijke gekende verdachte betrokken kan zijn, is het mogelijk dat de som van de kolommen "Mannen" en "Vrouwen" hoger is dan de waarde in de kolom "Totaal..."  
(zie ook de methodologische nota)

### Hasselt

2023

#### CF Diefstal vervoermiddel

Criminele figuur / Geslacht	Totaal aantal feiten minstens 1 gekende verdachte	Mannen	%	Vrouwen	%
Motodiefstal	2	2	100,0%		
Bromfietsdiefstal	3	3	100,0%		
Fietsdiefstal	51	49	96,1%	2	3,9%
<b>Totaal</b>	<b>NVT</b>	<b>NVT</b>	<b>NVT</b>	<b>NVT</b>	<b>NVT</b>

#### CF Inbraak

Criminele figuur / Geslacht	Totaal aantal feiten minstens 1 gekende verdachte	Mannen	%
Woninginbraak	12	12	100,0%
Inbraak in bedrijf of handelszaak	11	11	100,0%
Inbraak in openbare of overheidsinstelling	3	3	100,0%
Inbraak in gebouw (totaal)	26	26	100,0%
<b>Totaal</b>	<b>NVT</b>	<b>NVT</b>	<b>NVT</b>



### CF Diefstal andere

Criminele figuur / Geslacht	Totaal aantal feiten minstens 1 gekende verdachte	Mannen	%	Vrouwen	%
Diefstal gewapenderhand	2	2	100,0%		
Diefstal met geweld zonder wapen	25	23	92,0%	2	8,0%
Diefstal uit of aan voertuig	3	2	66,7%	1	33,3%
Diefstal van wapens en explosieven	2	2	100,0%		
Steaming	1	1	100,0%		
Grijpdiefstal	4	4	100,0%		
Zakkenrollerij	2	2	100,0%		
Winkeldiefstal	292	188	64,4%	121	41,4%
Diefstal met list	1	1	100,0%	1	100,0%
Metaaldiefstal	6	5	83,3%	1	16,7%
Werfdiefstal	2	2	100,0%		
<b>Totaal</b>	<b>NVT</b>	<b>NVT</b>	<b>NVT</b>	<b>NVT</b>	<b>NVT</b>

### ICT-criminaliteit

Criminele figuur / Geslacht	Totaal aantal feiten minstens 1 gekende verdachte	Mannen	%	Vrouwen	%
Betaalkaartfraude	33	32	97,0%	2	6,1%
Phishing	16	12	75,0%	6	37,5%
Shouldersurfing	1	1	100,0%		
<b>Totaal</b>	<b>NVT</b>	<b>NVT</b>	<b>NVT</b>	<b>NVT</b>	<b>NVT</b>

### CF Andere

Criminele figuur / Geslacht	Totaal aantal feiten minstens 1 gekende verdachte	Mannen	%	Vrouwen	%
Geweld tegen beroepen van algemeen belang	25	16	64,0%	9	36,0%
Graffiti	1	1	100,0%		
Beschadiging van auto	32	31	96,9%	1	3,1%
Steekpartij	2	1	50,0%	1	50,0%
<b>Totaal</b>	<b>NVT</b>	<b>NVT</b>	<b>NVT</b>	<b>NVT</b>	<b>NVT</b>



### FE Intrafamiliaal geweld (IFG)

Criminele figuur / Geslacht	Totaal aantal feiten minstens 1 gekende verdachte	Mannen	%	Vrouwen	%
IFG: fysiek, binnen het koppel	63	53	84,1%	21	33,3%
IFG: fysiek, tegen afstammelingen	14	9	64,3%	7	50,0%
IFG: fysiek, tegen andere leden	15	12	80,0%	3	20,0%
IFG: seksueel, binnen het koppel	1	1	100,0%		
IFG: psychisch, binnen het koppel	19	12	63,2%	7	36,8%
IFG: psychisch, tegen afstammelingen	11	6	54,5%	7	63,6%
IFG: psychisch, tegen andere leden	2	1	50,0%	1	50,0%
IFG: economisch, binnen het koppel	11	5	45,5%	6	54,5%
IFG: economisch, tegen afstammelingen	1	1	100,0%		
IFG: economisch, tegen andere leden	17	15	88,2%	2	11,8%
<b>Totaal</b>	<b>NVT</b>	<b>NVT</b>	<b>NVT</b>	<b>NVT</b>	<b>NVT</b>

### FE Hormonen en doping

Criminele figuur / Geslacht	Totaal aantal feiten minstens 1 gekende verdachte	Mannen	%
Humane doping	1	1	100,0%
<b>Totaal</b>	<b>NVT</b>	<b>NVT</b>	<b>NVT</b>

### FE Drugs

Criminele figuur / Geslacht	Totaal aantal feiten minstens 1 gekende verdachte	Mannen	%	Vrouwen	%
Verkoop van cocaïne	30	30	100,0%	3	10,0%
Import-export van cocaïne	3	2	66,7%	1	33,3%
Import-export van synthetische drugs	9	8	88,9%	1	11,1%
Verkoop van synthetische drugs	31	25	80,6%	9	29,0%
Productie van cannabis (teelt)	3	1	33,3%	2	66,7%
Verkoop van cannabis in grote hoeveelheid	1	1	100,0%	1	100,0%
Verkoop-handel van heroïne	9	8	88,9%	1	11,1%
<b>Totaal</b>	<b>NVT</b>	<b>NVT</b>	<b>NVT</b>	<b>NVT</b>	<b>NVT</b>



### FE Mensenhandel

Criminele figuur / Geslacht	Totaal aantal feiten minstens 1 gekende verdachte	Mannen	%
Mensenhandel - seksuele uitbuiting	2	2	100,0%
<b>Totaal</b>	<b>NVT</b>	<b>NVT</b>	<b>NVT</b>

### FE Geweld in de publieke ruimte

Criminele figuur / Geslacht	Totaal aantal feiten minstens 1 gekende verdachte	Mannen	%	Vrouwen	%
Fysiek geweld (openbaar vervoer)	15	13	86,7%	2	13,3%
Fysiek geweld (openbare weg)	108	93	86,1%	18	16,7%
Fysiek geweld (andere openbare plaats)	21	13	61,9%	8	38,1%
Fysiek geweld (publiek toegankelijke plaats)	59	46	78,0%	15	25,4%
Seksueel geweld (openbaar vervoer)	2	2	100,0%		
Seksueel geweld (openbare weg)	5	5	100,0%		
Seksueel geweld (andere openbare plaats)	2	2	100,0%		
Seksueel geweld (publiek toegankelijke plaats)	2	2	100,0%		
Psychisch geweld (openbaar vervoer)	9	9	100,0%	1	11,1%
Psychisch geweld (openbare weg)	29	25	86,2%	4	13,8%
Psychisch geweld (andere openbare plaats)	10	9	90,0%	2	20,0%
Psychisch geweld (publiek toegankelijke plaats)	15	13	86,7%	2	13,3%
Diefstal gewapenderhand (openbare weg)	1	1	100,0%		
Diefstal gewapenderhand (publiek toegank. plaats)	1	1	100,0%		
Diefstal geweld zonder wapen (openbaar vervoer)	1			1	100,0%
Diefstal geweld zonder wapen (openbare weg)	5	5	100,0%		
Diefstal geweld zonder wapen (and. openb. plaats)	1	1	100,0%		
Diefstal geweld zonder wapen (pub. toegank. pl.)	13	12	92,3%	1	7,7%
<b>Totaal</b>	<b>NVT</b>	<b>NVT</b>	<b>NVT</b>	<b>NVT</b>	<b>NVT</b>

FE Andere

Criminele figuur / Geslacht	Totaal aantal feiten minstens 1 gekende verdachte	Mannen	%	Vrouwen	%
Nepagenten	1	1	100,0%		
Terrorisme, extremisme en radicalisme	3	3	100,0%		
Cyberbelaging	35	31	88,6%	4	11,4%
Identiteitsfraude	23	19	82,6%	6	26,1%
Totaal	NVT	NVT	NVT	NVT	NVT



### 1.3. Aantal inbreuken volgens de leeftijd van de gekende verdachten (per hoofdcategorie)

Doordat bij eenzelfde feit zowel een minderjarige als een meerderjarige gekende verdachte betrokken kan zijn, is het mogelijk dat de som van de kolommen "Minderjarig" en "Meerderjarig" hoger is dan de waarde in de kolom "Totaal..." (zie ook de methodologische nota)

#### Hasselt

#### 2023

Hoofdcategorie / Leeftijd	Totaal aantal feiten minstens 1 gekende verdachte	Minderjarig	%	Meerderjarig	%
Drugs	1.282	84	6,6%	1.198	93,4%
Diefstal en afpersing	471	77	16,3%	404	85,8%
Dronkenschap en alcohol	442	5	1,1%	437	98,9%
Vreemdelingenwetgeving	426	14	3,3%	419	98,4%
Misdr. tegen de lichamelijke integriteit	262	30	11,5%	236	90,1%
Bevolkingsregister	230	3	1,3%	230	100,0%
Wapens en springstoffen	145	18	12,4%	127	87,6%
Misdr. tegen de openbare veiligheid	116	7	6,0%	112	96,6%
Bedrog	94	6	6,4%	92	97,9%
Beschadigen van eigendom	96	8	8,3%	88	91,7%
Informaticacriminaliteit	87	18	20,7%	73	83,9%
Misdr. tegen andere morele waarden en gevoelens	74	1	1,4%	74	100,0%
Misdr. tegen gezag van de overheid	73	11	15,1%	62	84,9%
Sociaal strafwetboek	51			51	100,0%
Jeugdbescherming	46	32	69,6%	14	30,4%
Milieu	44			44	100,0%
Zedenmisdrijven	36	6	16,7%	30	83,3%
Misdr. tegen de openbare trouw	33	1	3,0%	32	97,0%
Bescherming personen	24	1	4,2%	23	95,8%
Handelspraktijken	14			14	100,0%
Andere bijzondere wetten	12	1	8,3%	11	91,7%
Arbeid	9			9	100,0%
Bescherming van de openbare inkomsten	7			7	100,0%
Economische wetgeving	6			6	100,0%
Voetbalwet	4			4	100,0%
Identiteitskaart	3			3	100,0%
Misdr. tegen de familie	3			3	100,0%



## GEREGISTREERDE CRIMINALITEIT: VERDACHTEN



Hoofdcategorie / Leeftijd	Totaal aantal feiten minstens 1 gekende verdachte	Minderjarig	%	Meerderjarig	%
<b>Volksgezondheid</b>	<b>3</b>			3	100,0%
<b>Mensenhandel</b>	<b>2</b>			2	100,0%
<b>Misdr. tegen de persoonlijke vrijheid</b>	<b>2</b>			2	100,0%
<b>Aanzetten misdaden of wanbedrijven</b>	<b>1</b>	1	100,0%		
<b>Hormonen en doping</b>	<b>1</b>			1	100,0%
<b>Misdr. tegen de veiligheid van de staat</b>	<b>1</b>	1	100,0%		
<b>Overtreding Strafwetboek</b>	<b>1</b>			1	100,0%
<b>Total</b>	<b>4.101</b>	<b>325</b>	<b>7,9%</b>	<b>3.812</b>	<b>93,0%</b>



#### 1.4. Aantal inbreuken volgens de leeftijd van de gekende verdachten (per criminele figuur)

Doordat bij eenzelfde criminele figuur zowel een minderjarige als een meerderjarige gekende verdachte betrokken kan zijn, is het mogelijk dat de som van de kolommen "Minderjarig" en "Meerderjarig" hoger is dan de waarde in de kolom "Totaal..." (zie ook de methodologische nota)

##### Hasselt

2023

##### CF Diefstal vervoermiddel

Criminele figuur / Leeftijd	Totaal aantal feiten minstens 1 gekende verdachte	Minderjarig	%	Meerderjarig	%
Motodiefstal	2	1	50,0%	1	50,0%
Bromfietsdiefstal	3	1	33,3%	2	66,7%
Fietsdiefstal	51	1	2,0%	51	100,0%
<b>Total</b>	<b>NVT</b>	<b>NVT</b>	<b>NVT</b>	<b>NVT</b>	<b>NVT</b>

##### CF Inbraak

Criminele figuur / Leeftijd	Totaal aantal feiten minstens 1 gekende verdachte	Minderjarig	%	Meerderjarig	%
Woninginbraak	12	1	8,3%	11	91,7%
Inbraak in bedrijf of handelszaak	11	2	18,2%	9	81,8%
Inbraak in openbare of overheidsinstelling	3			3	100,0%
Inbraak in gebouw (totaal)	26	3	11,5%	23	88,5%
<b>Total</b>	<b>NVT</b>	<b>NVT</b>	<b>NVT</b>	<b>NVT</b>	<b>NVT</b>



### CF Diefstal andere

Criminele figuur / Leeftijd	Totaal aantal feiten minstens 1 gekende verdachte	Minderjarig	%	Meerderjarig	%
Diefstal gewapenderhand	2			2	100,0%
Diefstal met geweld zonder wapen	25	6	24,0%	22	88,0%
Diefstal uit of aan voertuig	3			3	100,0%
Diefstal van wapens en explosieven	2			2	100,0%
Steaming	1	1	100,0%	1	100,0%
Grijpdiefstal	4	1	25,0%	3	75,0%
Zakkenrollerij	2			2	100,0%
Winkeldiefstal	292	60	20,5%	237	81,2%
Diefstal met list	1			1	100,0%
Metaaldiefstal	6			6	100,0%
Werfdiefstal	2			2	100,0%
<b>Total</b>	<b>NVT</b>	<b>NVT</b>	<b>NVT</b>	<b>NVT</b>	<b>NVT</b>

### ICT-criminaliteit

Criminele figuur / Leeftijd	Totaal aantal feiten minstens 1 gekende verdachte	Minderjarig	%	Meerderjarig	%
Betaalkaartfraude	33	14	42,4%	21	63,6%
Phishing	16			16	100,0%
Shouldersurfing	1			1	100,0%
<b>Total</b>	<b>NVT</b>	<b>NVT</b>	<b>NVT</b>	<b>NVT</b>	<b>NVT</b>

### CF Andere

Criminele figuur / Leeftijd	Totaal aantal feiten minstens 1 gekende verdachte	Minderjarig	%	Meerderjarig	%
Geweld tegen beroepen van algemeen belang	25	4	16,0%	21	84,0%
Graffiti	1			1	100,0%
Beschadiging van auto	32	1	3,1%	31	96,9%
Steekpartij	2			2	100,0%
<b>Total</b>	<b>NVT</b>	<b>NVT</b>	<b>NVT</b>	<b>NVT</b>	<b>NVT</b>



### FE Intrafamiliaal geweld (IFG)

Criminele figuur / Leeftijd	Totaal aantal feiten minstens 1 gekende verdachte	Minderjarig	%	Meerderjarig	%
IFG: fysiek, binnen het koppel	63			63	100,0%
IFG: fysiek, tegen afstammelingen	14			14	100,0%
IFG: fysiek, tegen andere leden	15	1	6,7%	14	93,3%
IFG: seksueel, binnen het koppel	1			1	100,0%
IFG: psychisch, binnen het koppel	19	1	5,3%	18	94,7%
IFG: psychisch, tegen afstammelingen	11			11	100,0%
IFG: psychisch, tegen andere leden	2			2	100,0%
IFG: economisch, binnen het koppel	11	1	9,1%	10	90,9%
IFG: economisch, tegen afstammelingen	1			1	100,0%
IFG: economisch, tegen andere leden	17			17	100,0%
<b>Total</b>	<b>NVT</b>	<b>NVT</b>	<b>NVT</b>	<b>NVT</b>	<b>NVT</b>

### FE Hormonen en doping

Criminele figuur / Leeftijd	Totaal aantal feiten minstens 1 gekende verdachte	Meerderjarig	%
Humane doping	1	1	100,0%
<b>Total</b>	<b>NVT</b>	<b>NVT</b>	<b>NVT</b>

### FE Drugs

Criminele figuur / Leeftijd	Totaal aantal feiten minstens 1 gekende verdachte	Minderjarig	%	Meerderjarig	%
Verkoop van cocaïne	30	1	3,3%	29	96,7%
Import-export van cocaïne	3			3	100,0%
Import-export van synthetische drugs	9			9	100,0%
Verkoop van synthetische drugs	31	4	12,9%	27	87,1%
Productie van cannabis (teelt)	3			3	100,0%
Verkoop van cannabis in grote hoeveelheid	1			1	100,0%
Verkoop-handel van heroïne	9	2	22,2%	7	77,8%
<b>Total</b>	<b>NVT</b>	<b>NVT</b>	<b>NVT</b>	<b>NVT</b>	<b>NVT</b>



### FE Mensenhandel

Criminele figuur / Leeftijd	Totaal aantal feiten minstens 1 gekende verdachte	Meerderjarig	%
Mensenhandel - seksuele uitbuiting	2	2	100,0%
<b>Total</b>	<b>NVT</b>	<b>NVT</b>	<b>NVT</b>

### FE Geweld in de publieke ruimte

Criminele figuur / Leeftijd	Totaal aantal feiten minstens 1 gekende verdachte	Minderjarig	%	Meerderjarig	%
Fysiek geweld (openbaar vervoer)	15	4	26,7%	11	73,3%
Fysiek geweld (openbare weg)	108	12	11,1%	97	89,8%
Fysiek geweld (andere openbare plaats)	21	5	23,8%	17	81,0%
Fysiek geweld (publiek toegankelijke plaats)	59	3	5,1%	57	96,6%
Seksueel geweld (openbaar vervoer)	2			2	100,0%
Seksueel geweld (openbare weg)	5			5	100,0%
Seksueel geweld (andere openbare plaats)	2	1	50,0%	1	50,0%
Seksueel geweld (publiek toegankelijke plaats)	2	1	50,0%	1	50,0%
Psychisch geweld (openbaar vervoer)	9	1	11,1%	8	88,9%
Psychisch geweld (openbare weg)	29	4	13,8%	26	89,7%
Psychisch geweld (andere openbare plaats)	10			10	100,0%
Psychisch geweld (publiek toegankelijke plaats)	15	1	6,7%	14	93,3%
Diefstal gewapenderhand (openbare weg)	1			1	100,0%
Diefstal gewapenderhand (publiek toegank. plaats)	1			1	100,0%
Diefstal geweld zonder wapen (openbaar vervoer)	1			1	100,0%
Diefstal geweld zonder wapen (openbare weg)	5	2	40,0%	5	100,0%
Diefstal geweld zonder wapen (and. openb. plaats)	1			1	100,0%
Diefstal geweld zonder wapen (pub. toegank. pl.)	13	2	15,4%	11	84,6%
<b>Total</b>	<b>NVT</b>	<b>NVT</b>	<b>NVT</b>	<b>NVT</b>	<b>NVT</b>

**FE Andere**

Criminele figuur / Leeftijd	Totaal aantal feiten minstens 1 gekende verdachte	Minderjarig	%	Meerderjarig	%
Nepagenten	1			1	100,0%
Terrorisme, extremisme en radicalisme	3	1	33,3%	2	66,7%
Cyberbelaging	35	1	2,9%	34	97,1%
Identiteitsfraude	23			23	100,0%
<b>Total</b>	<b>NVT</b>	<b>NVT</b>	<b>NVT</b>	<b>NVT</b>	<b>NVT</b>



## Deel 2: Niveau FEITVERDACHTEN (telling van het aantal combinaties verdachte-feit)

### 2.1. Aantal feitverdachten volgens het geslacht van de gekende verdachten (Top 5 van hoofdcategorieën)

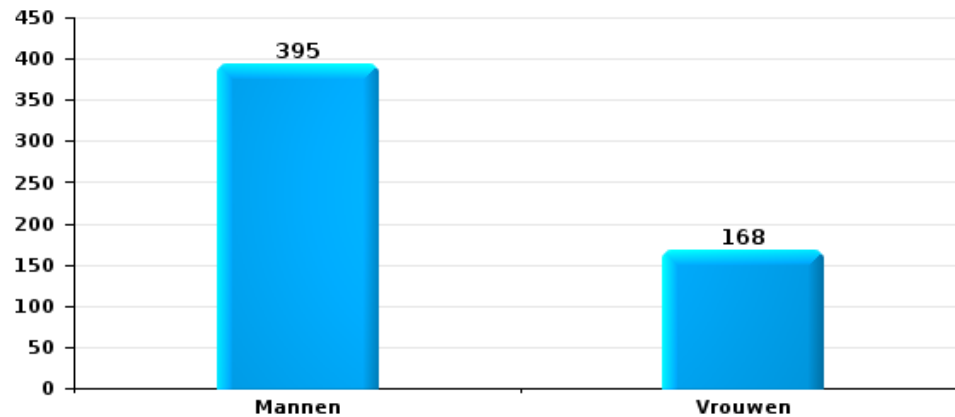
Indien eenzelfde verdachte meerdere feiten heeft gepleegd in de beschouwde periode, dan wordt hij ook meerdere keren geteld (zie ook de methodologische nota)

#### Hasselt

2023

#### Diefstal en afpersing

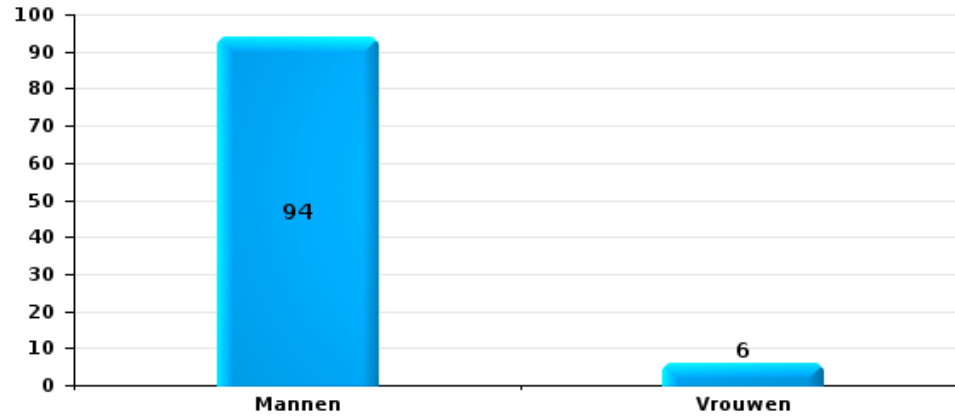
Aantal feitverdachten volgens geslacht





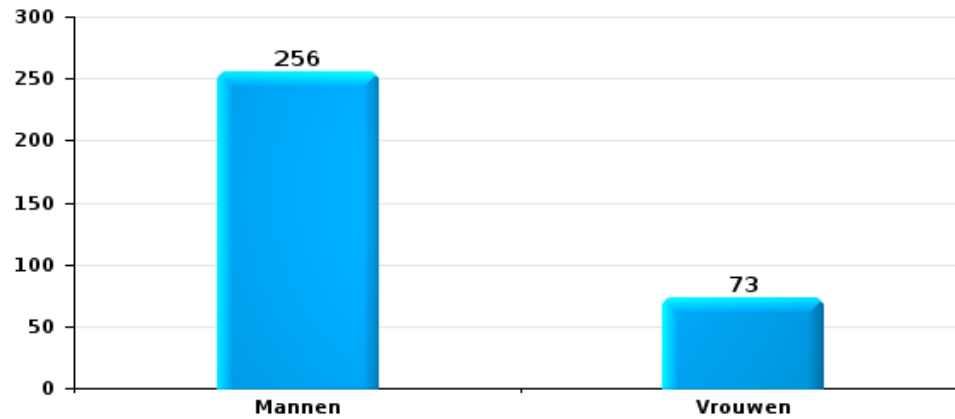
Beschadigen van eigendom

Aantal feitverdachten volgens geslacht



Misdr. tegen de lichamelijke integriteit

Aantal feitverdachten volgens geslacht

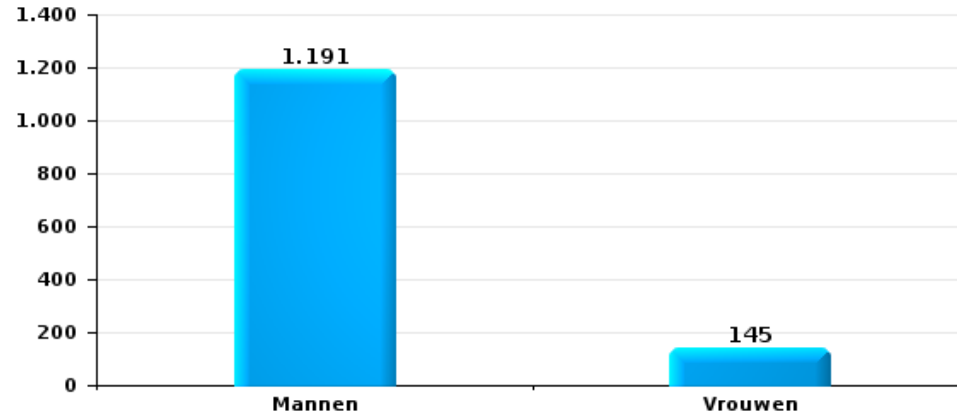






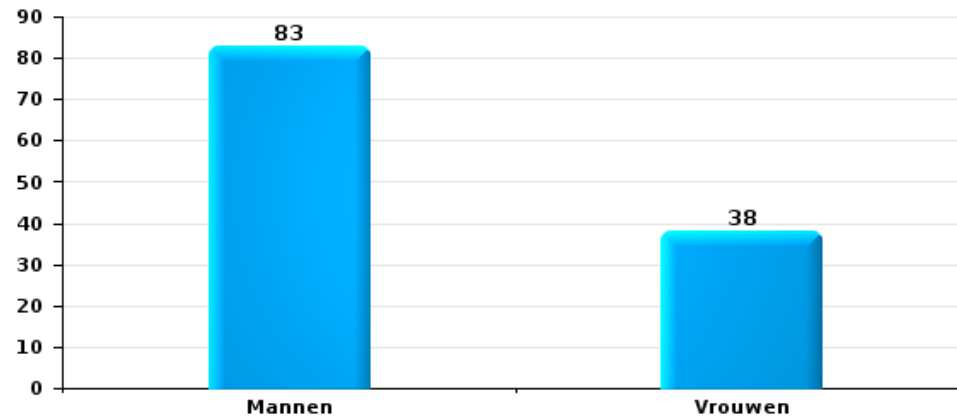
Drugs

Aantal feitverdachten volgens geslacht



Bedrog

Aantal feitverdachten volgens geslacht





## 2.2. Aantal feitverdachten volgens het geslacht van de gekende verdachten (Top 5 van criminele figuren)

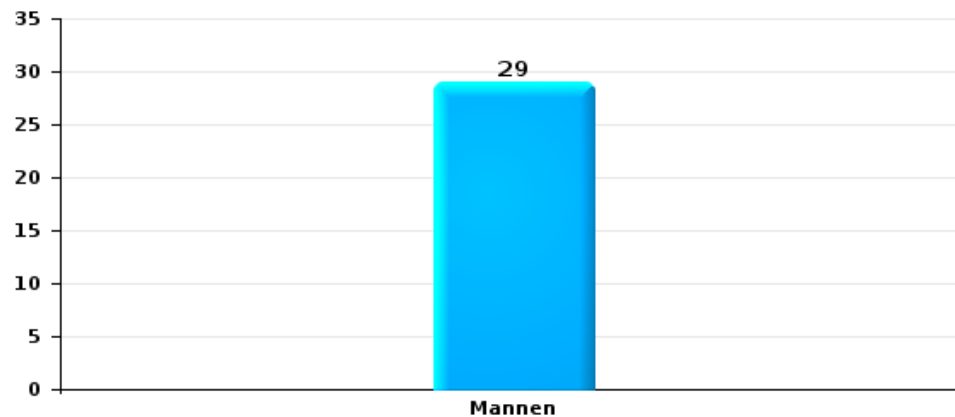
Indien eenzelfde verdachte meerdere feiten heeft gepleegd in de beschouwde periode, dan wordt hij ook meerdere keren geteld (zie ook de methodologische nota)

### Hasselt

2023

### Inbraak in gebouw (totaal)

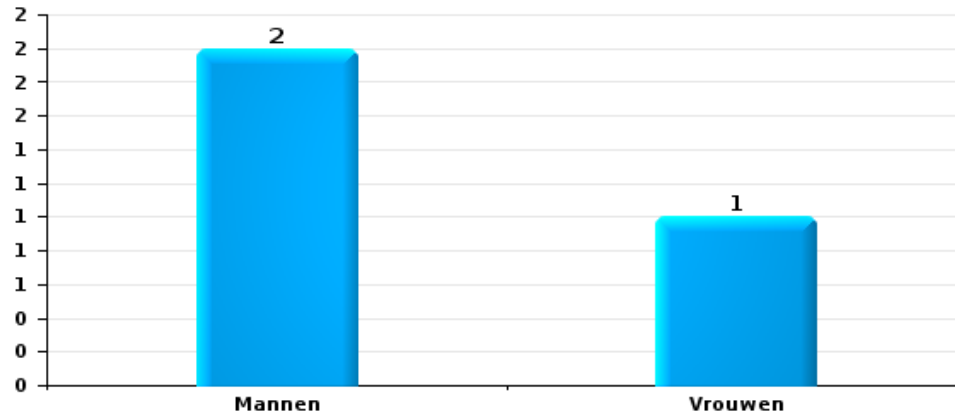
Aantal feitverdachten volgens geslacht





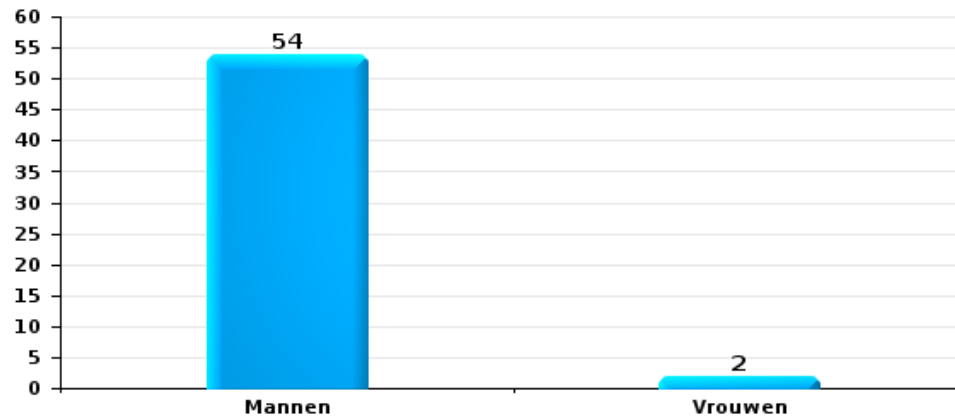
Diefstal uit of aan voertuig

Aantal feitverdachten volgens geslacht



Fietsdiefstal

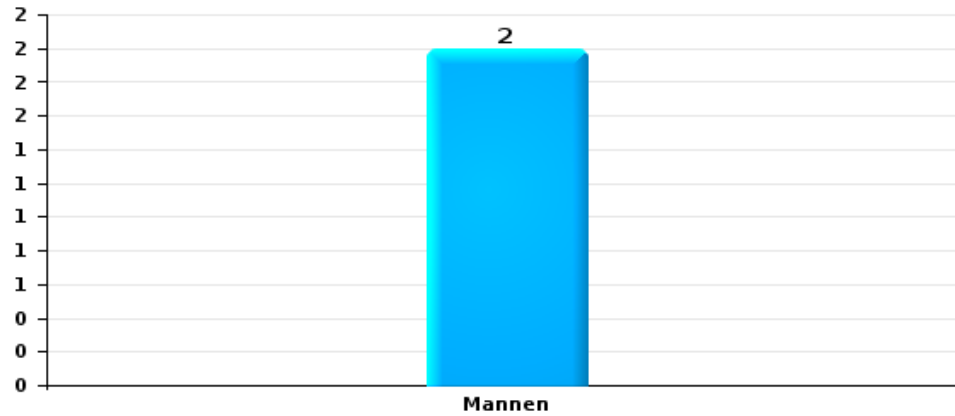
Aantal feitverdachten volgens geslacht





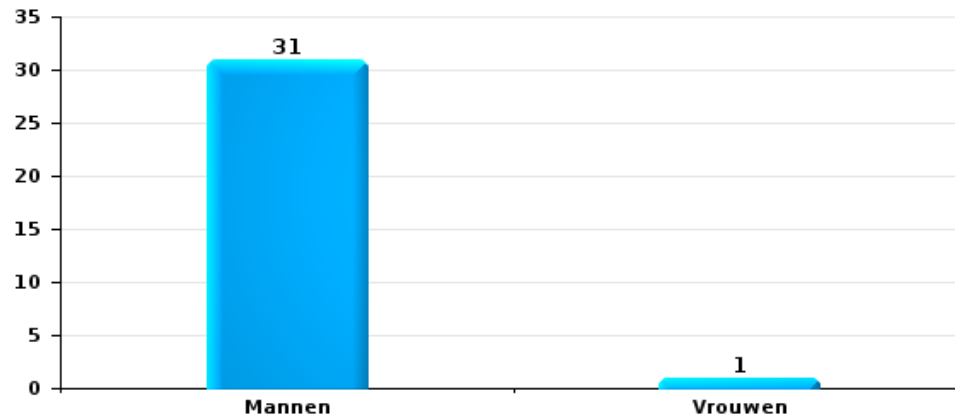
Zakkenrollerij

Aantal feitverdachten volgens geslacht



Beschadiging van auto

Aantal feitverdachten volgens geslacht





### 2.3. Aantal feitverdachten volgens de leeftijd van de gekende verdachten (Top 5 van hoofdcategorieën)

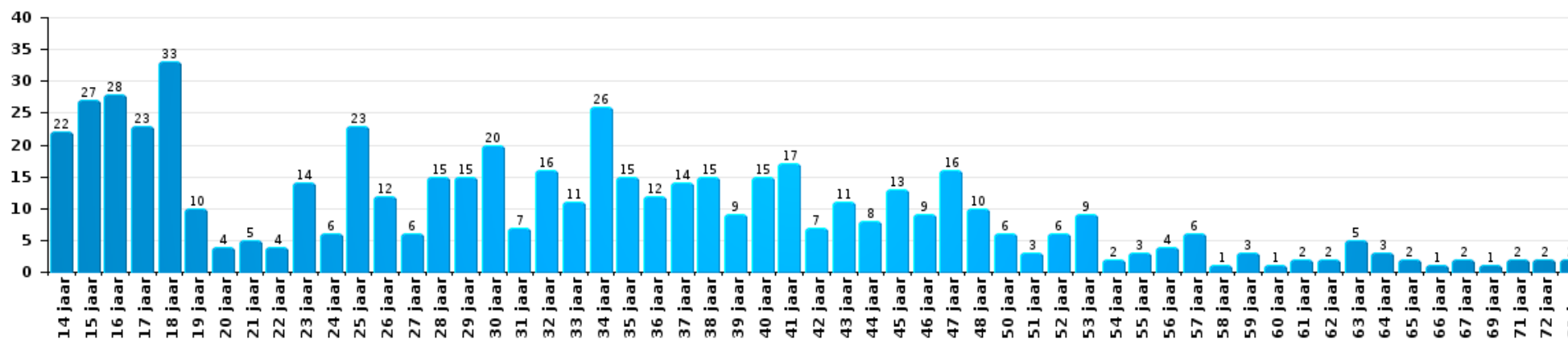
1) Indien eenzelfde verdachte meerdere feiten heeft gepleegd in de beschouwde periode, dan wordt hij ook meerdere keren geteld, al dan niet in dezelfde leeftijdscategorie - 2) Verdachten jonger dan 14 jaar en ouder dan 90 jaar zijn niet weergegeven in de tabel (zie ook de methodologische nota)

#### Hasselt

2023

#### Diefstal en afpersing

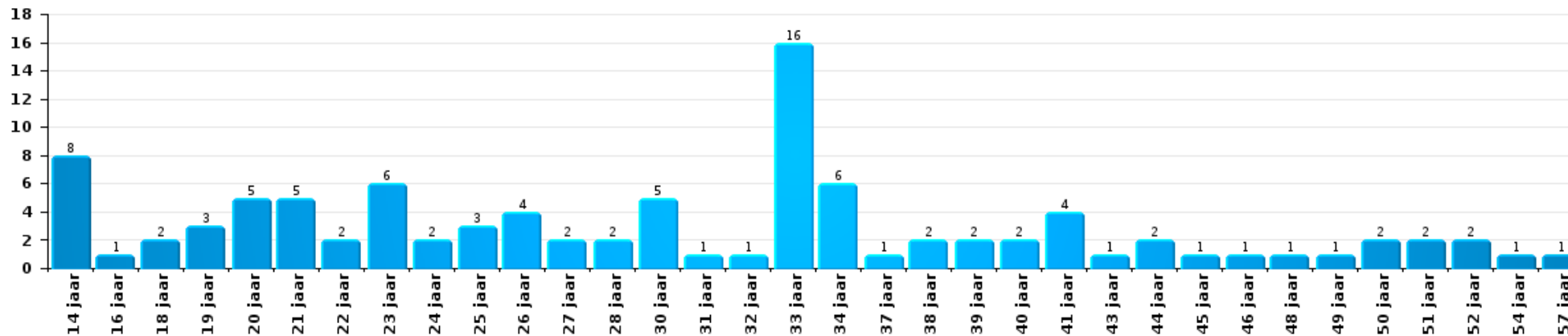
Aantal feitverdachten volgens leeftijd (chronologisch)





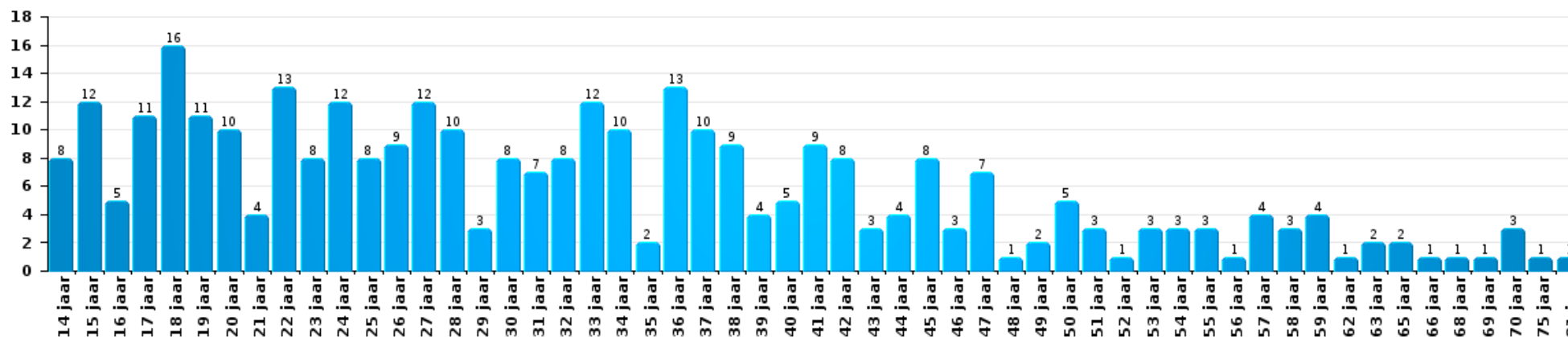
Beschadigen van eigendom

Aantal feitverdachten volgens leeftijd (chronologisch)



Misdr. tegen de lichamelijke integriteit

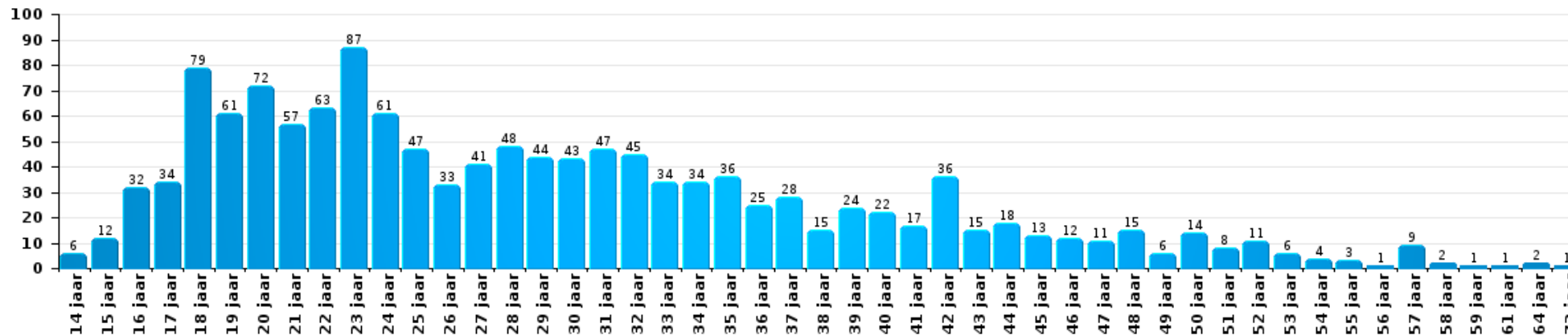
Aantal feitverdachten volgens leeftijd (chronologisch)





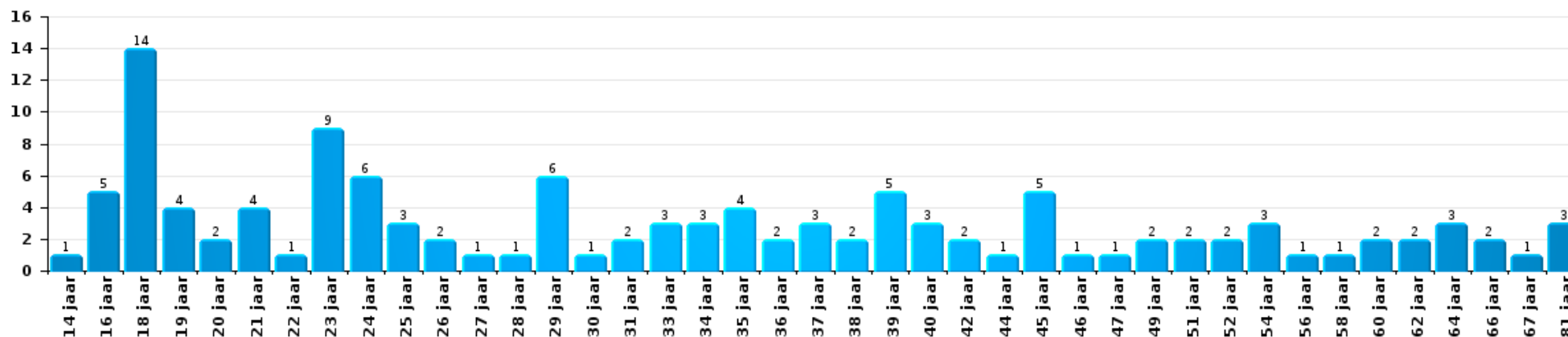
Drugs

Aantal feitverdachten volgens leeftijd (chronologisch)



Bedrog

Aantal feitverdachten volgens leeftijd (chronologisch)





## 2.4. Aantal feitverdachten volgens de leeftijd van de gekende verdachten (Top 5 van criminele figuren)

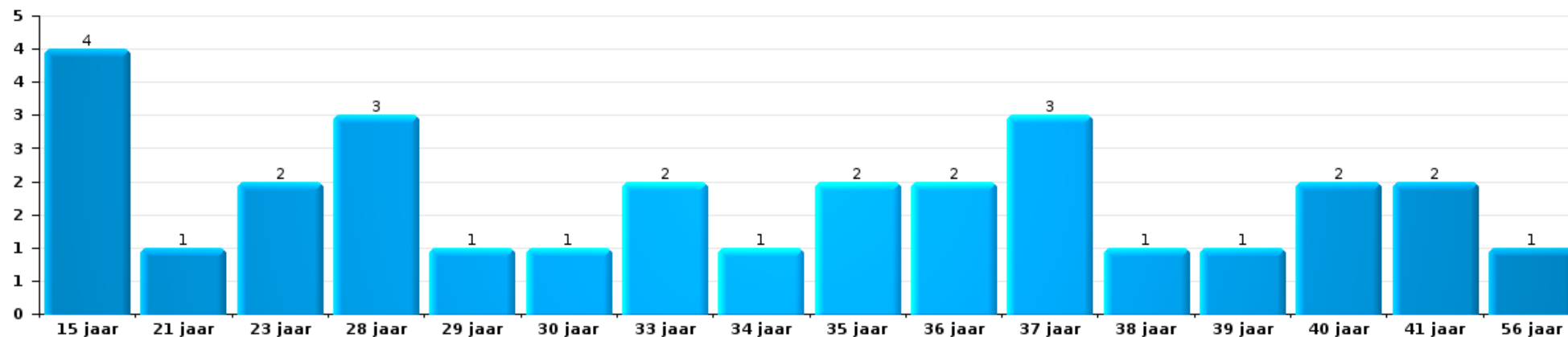
1) Indien eenzelfde verdachte meerdere feiten heeft gepleegd in de beschouwde periode, dan wordt hij ook meerdere keren geteld, al dan niet in dezelfde leeftijdscategorie; 2) Verdachten jonger dan 14 jaar en ouder dan 90 jaar zijn niet weergegeven in de tabel (zie ook de methodologische nota)

### Hasselt

2023

#### Inbraak in gebouw (totaal)

Aantal feitverdachten volgens leeftijd (chronologisch)

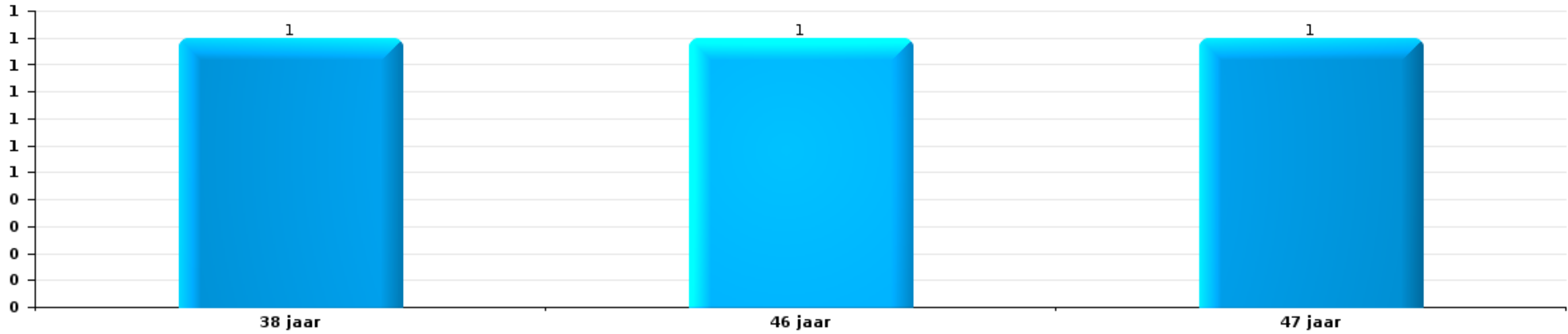






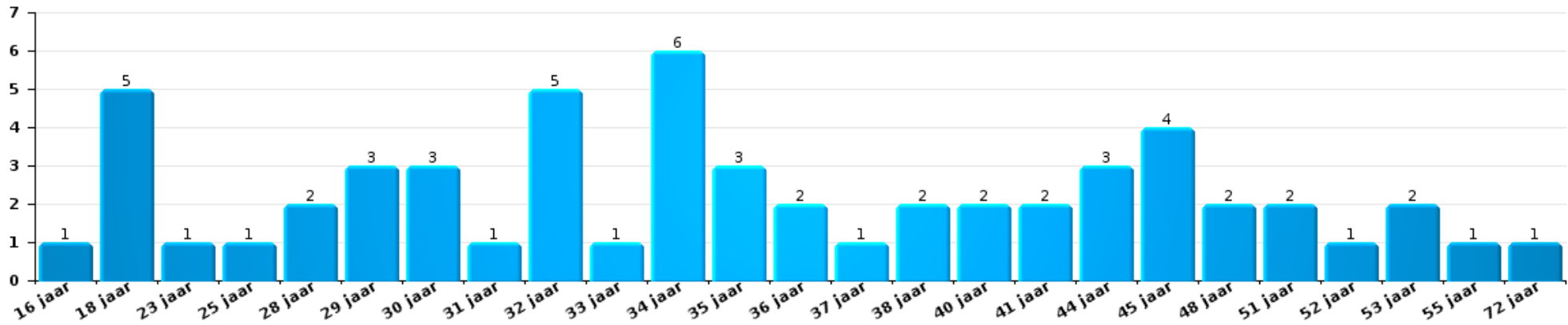
Diefstal uit of aan voertuig

Aantal feitverdachten volgens leeftijd (chronologisch)



Fietsdiefstal


Aantal feitverdachten volgens leeftijd (chronologisch)





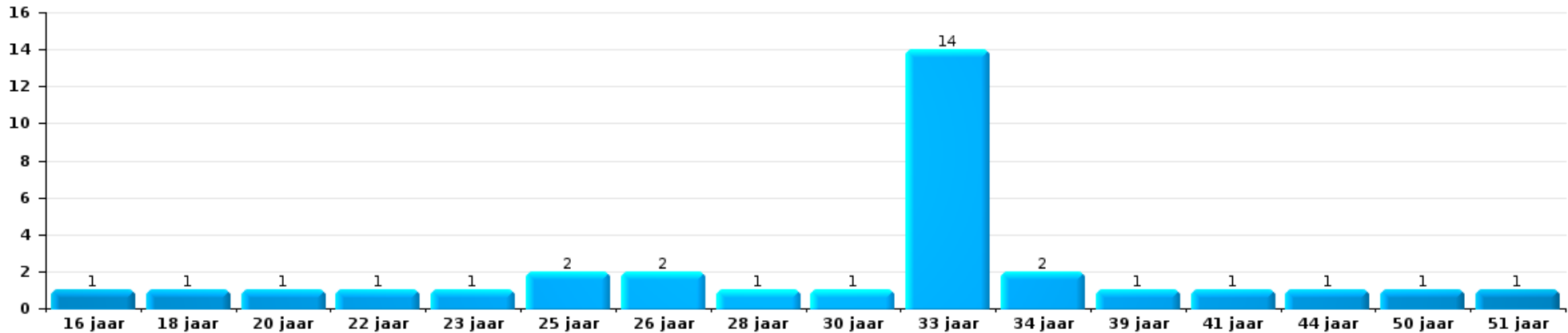
Zakkenrollerij

Aantal feitverdachten volgens leeftijd (chronologisch)



Beschadiging van auto

Aantal feitverdachten volgens leeftijd (chronologisch)



# ***POLITIËLE CRIMINALITEITSSTATISTIEKEN***

---

*PLEEGPLAATS: GEMEENTE*

**Hasselt**

***Bijlage I: Detailrapport per misdrijfcategorie  
Strafwetboek***



## Hasselt

## Inbreuk Strafwetboek

## Misd. tegen de lichamelijke integriteit

		2000	2013	2014	2015	2016	2017	2018	2019	2020	2021	2022	2023	
Moord	Oudermoord (moord)	Pog.				1								
	Vergiftiging (moord)	Pog.	1		1	1					1			
	Andere	Vol.		1	1	1								
		Pog.		2	2	2	4	1	1		1	4	2	2
	<b>Subtotaal</b>	<b>1</b>	<b>2</b>	<b>3</b>	<b>4</b>	<b>7</b>	<b>1</b>	<b>1</b>		<b>1</b>	<b>5</b>	<b>2</b>	<b>2</b>	
Doodslag	Vergiftiging (doodslag)	Vol.						1						
		Pog.								1				
	Niet nader bepaald	Vol.	1						1					
		Pog.			1				1					
	Andere	Vol.			2			1	2					
		Pog.			3		3	6	4	5	4	3	3	4
	<b>Subtotaal</b>	<b>1</b>		<b>6</b>		<b>3</b>	<b>7</b>	<b>9</b>	<b>5</b>	<b>5</b>	<b>3</b>	<b>3</b>	<b>4</b>	
Marteling en mishandeling	Foltering	Vol.		1					1			1	1	
		Vol.							3	2			1	1
	Onmenselijke behandeling	Vol.										1		2
		Vol.											2	
	<b>Subtotaal</b>		<b>1</b>					<b>4</b>	<b>2</b>		<b>1</b>	<b>2</b>	<b>4</b>	
Opz. slagen en/of verwondingen binnen familie	Tussen partners of ex-partners	Vol.	29	122	118	94	100	127	155	133	137	131	141	160
	Bij algemene familiale moeilijkheden	Vol.	30											
	Door de ouders op een minderjarige	Vol.	1	8	8	7	9	12	12	8	9	9	10	14
	Tegen de ouders	Vol.		12	9	5	7	12	10	5	18	5	9	20
	Tegen andere bloedverwanten in opgaande of zijlijn	Vol.	1	5	8	5	6	8	8	10	8	2	14	18
		<b>Subtotaal</b>	<b>61</b>	<b>147</b>	<b>143</b>	<b>111</b>	<b>122</b>	<b>159</b>	<b>185</b>	<b>156</b>	<b>172</b>	<b>147</b>	<b>174</b>	<b>212</b>


Misd. tegen de lichamelijke integriteit

		2000	2013	2014	2015	2016	2017	2018	2019	2020	2021	2022	2023	
Opz. slagen en/of verwondingen buiten familie	Vechtpartij (=wederzijdse slagen)	Vol.	33	73	61	66	66	78	85	78	85	113	149	137
	Slagen aan politie-ambtenaar	Vol.	6	6	10	16	17	10	11	11	5	15	17	19
		Pog.											2	1
	Op een minderjarige door gezaghebbend persoon	Vol.	3	7	5	6	4	6	3	6	4	2	6	6
	Op een minderjarige hoedanigheid dader onbekend	Vol.	4	16	15	13	13	17	17	21	17	25	24	39
	Op kwetsbaar persoon door gezaghebbend persoon	Vol.										2	1	
	Op kwetsbaar persoon (hoedanigheid dader onbekend)	Vol.					2	1		1	1	2		3
	Slagen aan personeel openbaar vervoer	Vol.		2	3	2	3	1	1	1	1		4	6
	Slagen aan personeel andere openbare dienst	Vol.		2	4	2	2		1	3	1	1	2	
	Slagen aan medisch beroep	Vol.			1	1		2	2		2	2	3	2
	Slagen aan personeel onderwijsinstelling	Vol.		2	2	2	1	2	5	3		1	1	3
	Slagen aan cipers/veiligheidskorps	Vol.			1	2	1	3	8	2		7	2	2
	Niet nader bepaald	Vol.	320	250	287	283	276	280	282	260	145	196	256	259
	Pog.	5						1		1				
	<b>Subtotaal</b>	<b>371</b>	<b>358</b>	<b>389</b>	<b>393</b>	<b>385</b>	<b>400</b>	<b>416</b>	<b>386</b>	<b>262</b>	<b>366</b>	<b>467</b>	<b>477</b>	
Schuldig verzuim	Vol.	1	2	1	1	1	2	2	1	4	4	1	2	
	<b>Subtotaal</b>	<b>1</b>	<b>2</b>	<b>1</b>	<b>1</b>	<b>1</b>	<b>2</b>	<b>2</b>	<b>1</b>	<b>4</b>	<b>4</b>	<b>1</b>	<b>2</b>	
Andere opzet. misd. tg. lichamelijke integriteit	Onthouding verzorging van kind/kwetsbaar persoon	Vol.	1	1					1	1			2	
	Achterlaten van een kind in behoeftige toestand	Vol.					2			1	1			
	Toediening van schadelijke stoffen	Vol.		2	2	1	3	2	2	1	5	3	9	3
		Pog.						1						
	Vergiftiging voedingswaren	Vol.						1						
	Kwaadwillige belemmering van het verkeer	Vol.	8		7	7	3	7	5	4	3	3	8	7
	Feitelikheden en lichte gewelddaden	Vol.	9	7	9	9	7	7	9	6	3	6	4	7
	<b>Subtotaal</b>	<b>18</b>	<b>10</b>	<b>18</b>	<b>17</b>	<b>15</b>	<b>17</b>	<b>17</b>	<b>12</b>	<b>13</b>	<b>13</b>	<b>23</b>	<b>17</b>	
Onopzet. misd. tg. lichamelijke integriteit	Onopzettelijk doden	Vol.							1					
	Onopzettelijke slagen en/of verwondingen	Vol.	8	6	6	4	4	1	9	1	1	3	5	5
	Onopzettelijke toediening van schadelijke stoffen	Vol.											2	
	Verzuim van onderhoud kind of kwetsbaar persoon	Vol.		1		1								
	Veroorzaken van een treinongeval	Vol.			1									
	Hondenbeet	Vol.	1	2	4	3	1	5	4	8	7	10	3	6
	Niet nader bepaald	Vol.					1							
	<b>Subtotaal</b>	<b>9</b>	<b>9</b>	<b>11</b>	<b>8</b>	<b>6</b>	<b>6</b>	<b>13</b>	<b>10</b>	<b>8</b>	<b>13</b>	<b>10</b>	<b>11</b>	

Misd. tegen de lichamelijke integriteit

	2000	2013	2014	2015	2016	2017	2018	2019	2020	2021	2022	2023
Totaal	462	529	571	534	539	592	647	572	465	552	682	729

Misd. tegen de persoonlijke vrijheid

		2000	2013	2014	2015	2016	2017	2018	2019	2020	2021	2022	2023
<b>Gijzeling</b>			1	1	1				2				
			1	1	1				2				
<b>Ontvoering van minderjarige of kwetsbaar persoon</b>	Ouderlijke ontvoering		3	2		4	2			3			3
	Andere ontvoering											1	
			1	2	1	1			1	1			
				1	1	3			2	1		2	1
			4	5	2	8	2		2	5	1	3	4
<b>Vrijheidsberoving door particulier</b>		1	4	11	4	8	2	7	2	7	7	10	7
								1	1			2	
		1	4	11	4	8	2	8	3	7	7	12	7
Totaal		1	9	17	7	16	4	8	7	12	8	15	11

Zedenmisdrijven

		2000	2013	2014	2015	2016	2017	2018	2019	2020	2021	2022	2023
<b>Verkrachting zonder de dood tot gevolg</b>	Slachtoffer <10j	3		2		1	2		1	2	1	1	
	Slachtoffer 10j - 14j		2	1	2	2	1	3	1	3	5	2	
					1								
	Slachtoffer 14j - 16j		2	1	4	7	10	5	2	3	2		
			1										
	Slachtoffer 16j - 18j		2	4	4	3	4	3	7	3	1	1	
								1					
Slachtoffer meerderjarig	3	13	13	13	9	11	17	16	13	15	9		
	1	1	1	2	2	3	1	1			2		
Slachtoffer leeftijd onbekend			1	1									
		7	21	23	27	24	31	30	28	24	24	15	
<b>Verkrachting met gevolg onbekend</b>		4			3				1				
		4			3				1				



## Zedenmisdrijven

		2000	2013	2014	2015	2016	2017	2018	2019	2020	2021	2022	2023
Verkrachting zonder de dood tot gevolg (nwSSW)	Slachtoffer <16j	Vol.									1	9	10
	Slachtoffer 16j - 18j	Vol.										1	4
	Slachtoffer meerderjarig	Vol.							1	1	12	28	
		<b>Subtotaal</b>								1	2	22	42
Aanranding eerbaarheid met dood tot gevolg	Slachtoffer < 16j	Vol.							1				
		<b>Subtotaal</b>							1				
Aanranding eerbaarheid met geweld / bedreiging	Slachtoffer < 16j	Vol.		3	4	4	6	6	4		3	2	1
	Slachtoffer 16j - 18j	Pog.					1			1			
	Slachtoffer meerderjarig	Vol.		2	2	2	2	2	1	5		2	
		Vol.	5	13	11	12	15	26	9	10	12	7	3
		Pog.		1			1	1		1			
		<b>Subtotaal</b>	5	19	17	18	24	36	14	16	16	11	4
Aanranding eerbaarheid zonder geweld / bedreiging	Slachtoffer < 16j	Vol.	4	13	15	14	16	16	13	10	17	6	4
	Slachtoffer 16j - 18j	Pog.		1			1	1	1				
	Slachtoffer leeftijd onbekend	Vol.		3	8	2	3	4	7	5	3	5	
		Vol.	3	5	4	6	7	21	5	12	6	12	4
		Pog.			2		1						1
		<b>Subtotaal</b>	7	22	29	22	28	42	26	27	26	23	9
Aanranding eerbaarheid niet nader bepaald		Vol.	7	1	1	1							
		<b>Subtotaal</b>	7	1	1	1							
Aantasting seksuele integrit. zonder dood (nwSSW)	Slachtoffer <16j	Vol.										15	11
	Slachtoffer 16j - 18j	Vol.									1	6	8
	Slachtoffer meerderjarig	Vol.							1			11	14
		<b>Subtotaal</b>								1	1	32	33
Kinderpornografie	Bezit	Vol.	2	4	4	4	6	13	2	9	6	3	1
	Verspreiding	Vol.		3	4	7	3	13	10	20	16	9	2
	Toegang kinderporno via technologie	Pog.			1								
	Niet nader bepaald	Vol.			1			6		1	1	8	2
		Vol.					2						
		<b>Subtotaal</b>	2	7	10	11	9	28	18	29	23	13	11



## Zedenmisdrijven

		2000	2013	2014	2015	2016	2017	2018	2019	2020	2021	2022	2023
Pornografie	Vol.			2	1	1		1					
	Subtotaal			2	1	1		1					
Aanzetting tot ontucht	Slachtoffer minderjarig	Vol.	5	5	1	4	5	4	4	4	1	3	
	Slachtoffer meerderjarig	Pog.							1				
	Leeftijd slachtoffer onbekend	Vol.	2							1	1		
	Reclame via ICT voor ontucht	Vol.					1		1			1	
	Andere reclame voor ontucht	Vol.	2	1					2				
	Niet nader bepaald	Vol.					1						
	Subtotaal	Vol.	2	8	5	1	6	5	5	8	5	3	4
Uitbuiting van iemands ontucht	Slachtoffer minderjarig	Vol.		1						2	1		
	Slachtoffer meerderjarig	Vol.		2		1	2		3	5	3	2	
	Leeftijd slachtoffer niet nader bepaald	Vol.	1										
	Leeftijd slachtoffer onbekend	Vol.	2				1		4	1			
Subtotaal	Vol.	3	2	1	1	3		7	6	5	3		
Openbare zedenschennis	Handelingen (exhibitionisme, enz.)	Vol.	10	16	16	17	6	16	13	8	18	17	15
	Geschriften, afbeeldingen, voorwerpen	Vol.	2		2	2	11	11	6	8	13	10	7
	Schunnigheden in het openbaar	Vol.				1							
	Exhibitionisme (nwSSW)	Vol.										2	17
	Niet nader bepaald	Vol.	2										
Subtotaal	Vol.	14	16	18	20	17	27	19	16	31	27	24	17
Voyeurisme	Observatie/opname van naaktheid of intimiteit	Vol.				5	3	2	4	4	2	2	
	Verspreiding opname naaktheid of intimiteit	Vol.					2	3	2	2	5	1	
	Pog.								1				
Subtotaal	Vol.					5	5	5	6	7	7	3	
Voyeurisme rechtstreeks (nwSSW)	Slachtoffer <16j	Vol.										2	
	Slachtoffer meerderjarig	Vol.											1
Subtotaal	Vol.										2	1	
Voyeurisme via technisch/ander hulpmiddel (nwSSW)	Slachtoffer <16j	Vol.											2
	Slachtoffer 16j - 18j	Vol.											1
	Slachtoffer meerderjarig	Vol.								1	3	1	
Subtotaal	Vol.									1	3	4	





### Zedenmisdrijven

		2000	2013	2014	2015	2016	2017	2018	2019	2020	2021	2022	2023
Verspreiding van seksueel getinte inhoud (nwSSW)	Slachtoffer <16j	Vol.										2	1
	Slachtoffer 16j - 18j	Vol.											1
	Slachtoffer meerderjarig	Vol.										1	1
	<b>Subtotaal</b>											<b>3</b>	<b>3</b>
Versprei. seks. inhoud kwaad opzet/winst (nwSSW)	Slachtoffer <16j	Vol.											4
	Slachtoffer 16j - 18j	Vol.											2
	Slachtoffer meerderjarig	Pog.											1
		Vol.										4	7
<b>Subtotaal</b>											<b>4</b>	<b>14</b>	
Grooming (contact via ICT met minderjarige < 16 j)		Vol.				2	2				1	2	
<b>Subtotaal</b>					2	2					1	2	
Grooming online - met ICT (nwSSW)	Slachtoffer <16j	Vol.									1	3	2
	Slachtoffer 16j - 18j	Vol.											1
	<b>Subtotaal</b>										1	3	3
Seks. uitbuiting minderjarigen-prostitutie (nwSSW)	Aanzetten plegen van ontucht/prostit. (nwSSW)	Vol.											2
<b>Subtotaal</b>													2
Beelden seksueel misbruik minderjarigen (nwSSW)	Productie/verspreid. beelden seks. misbr. (nwSSW)	Vol.										2	7
	Bezitten/verwerven beelden seks. misbruik (nwSSW)	Vol.										1	5
	<b>Subtotaal</b>											3	12
Misbruik van prostitutie - meerderjarige (nwSSW)		Vol.											4
<b>Subtotaal</b>													4
<b>Totaal</b>		51	96	106	105	119	176	125	137	140	117	144	137

### Misd. tegen andere morele waarden en gevoelens

		2000	2013	2014	2015	2016	2017	2018	2019	2020	2021	2022	2023	
Belaging	Pesterij per telefoon (OLD)	Vol.	19											
		Vol.	31	216	157	135	114	135	123	140	172	159	131	153
	<b>Subtotaal</b>		50	216	157	135	114	135	123	140	172	159	131	153
Grafschennis		Vol.		1		1	1		2	1			1	
	<b>Subtotaal</b>			1		1	1		2	1			1	


Misd. tegen andere morele waarden en gevoelens

		2000	2013	2014	2015	2016	2017	2018	2019	2020	2021	2022	2023	
<b>Schending van het beroepsgeheim</b>		Vol.	1	2	2	3	2	2	3	3	6	3	3	2
		<b>Subtotaal</b>	<b>1</b>	<b>2</b>	<b>2</b>	<b>3</b>	<b>2</b>	<b>2</b>	<b>3</b>	<b>3</b>	<b>6</b>	<b>3</b>	<b>3</b>	<b>2</b>
<b>Schending van de eer</b>	Laster en eerroof	Vol.	19	24	25	33	29	26	25	37	30	33	27	43
	Lasterlijke aangifte	Vol.	1		5	6				5	1	3	2	1
	Lasterlijke aantijging	Vol.	5	5	6	8	4	4	5	5	5	12	2	2
	Kwaadwillige ruchtbaarmaking	Vol.	3		3		4			1	1		3	1
	Beledigingen (Wanbedrijf)	Vol.	4	15	7	11	14	16	8	16	15	31	31	22
	Niet nader bepaald	Vol.			1			1						
		<b>Subtotaal</b>	<b>32</b>	<b>44</b>	<b>47</b>	<b>58</b>	<b>51</b>	<b>47</b>	<b>38</b>	<b>64</b>	<b>52</b>	<b>79</b>	<b>65</b>	<b>69</b>
<b>Persoonlijke levenssfeer</b>	Heimelijke nachtelijke binnendringing	Vol.	3		1	1					1			
	Woonstschennis door particulier	Vol.	7	4	5	5	14	9	13	7	12	5	15	16
	Schending van het briefgeheim	Vol.	1	2	1	1	1	4	2		2		2	5
		<b>Subtotaal</b>	<b>11</b>	<b>6</b>	<b>7</b>	<b>7</b>	<b>15</b>	<b>13</b>	<b>15</b>	<b>7</b>	<b>15</b>	<b>5</b>	<b>17</b>	<b>21</b>
<b>Nachtawaai</b>		Vol.	12	7			1	1	2		2	3	2	
		<b>Subtotaal</b>	<b>12</b>	<b>7</b>			<b>1</b>	<b>1</b>	<b>2</b>		<b>2</b>	<b>3</b>	<b>2</b>	
<b>Misbruik van gegevens uit strafdossier</b>		Vol.		1										
		<b>Subtotaal</b>		<b>1</b>										
<b>Schenden van communicatie door particulier</b>		Vol.			1	1	2	1			1			5
		<b>Subtotaal</b>			<b>1</b>	<b>1</b>	<b>2</b>	<b>1</b>			<b>1</b>			<b>5</b>
<b>Misbruik zwakheden personen</b>		Vol.					2	1		4		2	2	
		<b>Subtotaal</b>					<b>2</b>	<b>1</b>		<b>4</b>		<b>2</b>	<b>2</b>	
<b>Privacy zeden: publicatie identiteit slachtoffer</b>		Vol.					1	1		1		1	2	
		<b>Subtotaal</b>					<b>1</b>	<b>1</b>		<b>1</b>		<b>1</b>	<b>2</b>	
<b>Cyberlokking (lokken van minderjarige via ICT)</b>		Vol.			1	1			1			1	1	
		<b>Subtotaal</b>			<b>1</b>	<b>1</b>			<b>1</b>			<b>1</b>	<b>1</b>	
<b>Aantrekken/gebruiken van kind of kwetsbaar persoon</b>		Vol.								1	1			
	Pog.							1						
	<b>Subtotaal</b>							<b>1</b>		<b>1</b>	<b>1</b>			

Misdr. tegen andere morele waarden en gevoelens

		2000	2013	2014	2015	2016	2017	2018	2019	2020	2021	2022	2023
Bezetting andermans goed (kraken)	Binnendringen/bezetten/verblijven (niet bewoond)	Vol.						3	4	23	5	2	16
		Pog.							1				
	Binnendringen/bezetten/verblijven (bewoond)	Vol.											2
		<b>Subtotaal</b>						3	5	23	5	2	18
<b>Totaal</b>		<b>106</b>	<b>277</b>	<b>214</b>	<b>205</b>	<b>189</b>	<b>202</b>	<b>186</b>	<b>226</b>	<b>274</b>	<b>257</b>	<b>224</b>	<b>272</b>

Misdr. tegen het juridisch statuut van het kind

		2000	2013	2014	2015	2016	2017	2018	2019	2020	2021	2022	2023
Niet-afgeven van kinderen	Door de ouders	Vol.		1		1		1					
	Door persoon ermee belast	Vol.						1					
		<b>Subtotaal</b>		1		1		1					
<b>Totaal</b>			1		1		1	1					

Diefstal en afpersing

		2000	2013	2014	2015	2016	2017	2018	2019	2020	2021	2022	2023	
Diefstal met vzo	Met geweld	Vol.	46	46	55	74	34	25	29	16	18	22	26	20
		Pog.	9	8	4	6	7	7	9	6	2	8	5	3
	Zonder geweld	Vol.	615	688	629	635	600	502	406	304	210	246	297	253
		Pog.	203	272	296	303	267	229	197	200	116	112	119	128
		<b>Subtotaal</b>	<b>873</b>	<b>1.014</b>	<b>984</b>	<b>1.018</b>	<b>908</b>	<b>763</b>	<b>641</b>	<b>526</b>	<b>346</b>	<b>388</b>	<b>447</b>	<b>404</b>
Diefstal zonder vzo	Met geweld	Vol.	15	55	59	64	38	28	27	23	23	19	22	30
		Pog.	3	7	3	8	3	3	3	3	2	6	2	5
	Zonder geweld, Zakkenrollerij	Vol.	105	697	358	310	396	300	251	237	53	62	142	78
		Pog.	1	2	1	1	5	1	1	1		2		1
	Zonder geweld, Gebruiksdiefstal	Vol.	2	2	2			5	2	3		2	3	1
	Zonder geweld, Huisdiefstal	Vol.	18	35	34	32	47	33	32	28	12	23	24	37
		Pog.					2							
		Onb.	1											
	Zonder geweld	Vol.	2.106	2.154	1.700	1.787	1.722	1.559	1.343	1.243	793	832	1.221	1.093
		Pog.	27	43	38	32	28	31	40	24	13	17	28	30
	<b>Subtotaal</b>	<b>2.278</b>	<b>2.995</b>	<b>2.195</b>	<b>2.234</b>	<b>2.241</b>	<b>1.960</b>	<b>1.699</b>	<b>1.562</b>	<b>896</b>	<b>963</b>	<b>1.442</b>	<b>1.275</b>	



### Diefstal en afpersing

	2000	2013	2014	2015	2016	2017	2018	2019	2020	2021	2022	2023	
Diefstal niet nader bepaald	Vol.	1.296	6	5	8	3		3		3		2	2
	Pog.	393			2								
	<b>Subtotaal</b>	<b>1.689</b>	<b>6</b>	<b>5</b>	<b>10</b>	<b>3</b>		<b>3</b>		<b>3</b>		<b>2</b>	<b>2</b>
Afpersing	Vol.	13	15	18	11	22	15	10	12	14	16	28	21
	Pog.	4	5	2	5	1	2	7	8	2	7	7	13
	<b>Subtotaal</b>	<b>17</b>	<b>20</b>	<b>20</b>	<b>16</b>	<b>23</b>	<b>17</b>	<b>17</b>	<b>20</b>	<b>16</b>	<b>23</b>	<b>35</b>	<b>34</b>
Vervaardiging valse sleutels	Vol.	1											
	<b>Subtotaal</b>	<b>1</b>											
<b>Totaal</b>	<b>4.858</b>	<b>4.035</b>	<b>3.204</b>	<b>3.278</b>	<b>3.175</b>	<b>2.740</b>	<b>2.360</b>	<b>2.108</b>	<b>1.261</b>	<b>1.374</b>	<b>1.926</b>	<b>1.715</b>	

### Bedrog

	2000	2013	2014	2015	2016	2017	2018	2019	2020	2021	2022	2023	
Witwassen	Vol.		4	6	4	4	5	22	6	27	19	18	14
	<b>Subtotaal</b>		<b>4</b>	<b>6</b>	<b>4</b>	<b>4</b>	<b>5</b>	<b>22</b>	<b>6</b>	<b>27</b>	<b>19</b>	<b>18</b>	<b>14</b>
Heling	Vol.	8	13	13	13	3	5	6	9	8	4	9	5
	Pog.		1	1									
	Vol.	3		4	2		1	1			1	1	
	Vol.	6		1					1		1	1	
	Pog.	2											
<b>Subtotaal</b>	<b>19</b>	<b>14</b>	<b>19</b>	<b>15</b>	<b>3</b>	<b>6</b>	<b>7</b>	<b>11</b>	<b>8</b>	<b>6</b>	<b>11</b>	<b>5</b>	
Flessentrekkerij	Vol.	10	7	6	4	5	5	6	7	1	4	1	5
	Vol.	4	3	1	12	3	1	3	8	10	1	4	13
	Vol.	10	7	2	2	2	7	5	4	4	4	2	4
	Vol.	3	2	3			1		2	3		1	1
	Vol.	3											
<b>Subtotaal</b>	<b>30</b>	<b>19</b>	<b>12</b>	<b>18</b>	<b>10</b>	<b>14</b>	<b>14</b>	<b>21</b>	<b>18</b>	<b>9</b>	<b>8</b>	<b>23</b>	
Private omkoping	Vol.						1	1					
	<b>Subtotaal</b>						<b>1</b>	<b>1</b>					



## GEREGISTREERDE CRIMINALITEIT OP HET NIVEAU VAN DE GEMEENTE

Bedrog

		2000	2013	2014	2015	2016	2017	2018	2019	2020	2021	2022	2023	
<b>Verduistering en bedrieglijke vernietiging</b>	Bedrieglijke verberging	Vol.	30	26	20	15	20	18	20	16	18	14	28	43
	Van geld, papieren, enz.	Vol.		1	2	3	2	1	2	1	2	3		1
	Van in beslag genomen voorwerpen	Vol.			1	3	1	1		1	2			
	Van nalatenschap	Vol.										1		
	Niet nader bepaald	Vol.	3	2		1								
	<b>Subtotaal</b>	<b>33</b>	<b>29</b>	<b>23</b>	<b>22</b>	<b>23</b>	<b>20</b>	<b>22</b>	<b>18</b>	<b>22</b>	<b>18</b>	<b>28</b>	<b>44</b>	
<b>Oplichting</b>	Internetfraude	Vol.		35	65	85	85	112	150	223	234	238	163	226
	Oplichting zonder internet	Pog.		9	12	7	10	10	29	16	9	6	3	7
		Vol.		55	57	48	52	58	65	55	34	41	58	69
		Pog.		8	10	16	15	5	10	4	3	1	4	6
	Niet nader bepaald	Vol.	73											
	Pog.	8												
	<b>Subtotaal</b>	<b>81</b>	<b>107</b>	<b>144</b>	<b>156</b>	<b>162</b>	<b>185</b>	<b>254</b>	<b>298</b>	<b>280</b>	<b>286</b>	<b>228</b>	<b>308</b>	
<b>Bedriegerij</b>	Verkochte waren / geleverd werk	Vol.	1	3	1	1	2			1	1			
	<b>Subtotaal</b>	<b>1</b>	<b>3</b>	<b>1</b>	<b>1</b>	<b>2</b>				<b>1</b>	<b>1</b>			
<b>Misbruik van vertrouwen en verwante misd.</b>	Misbruik van vertrouwen	Vol.	35	61	52	52	51	55	58	59	45	41	52	50
		Pog.	1							1				
	Misbruik van zwakheden	Vol.	1	3	3	3	1	4	6	4	5	5	2	3
	<b>Subtotaal</b>	<b>37</b>	<b>64</b>	<b>55</b>	<b>55</b>	<b>52</b>	<b>59</b>	<b>64</b>	<b>64</b>	<b>50</b>	<b>46</b>	<b>54</b>	<b>53</b>	
<b>Misbruik van maatschappelijk vermogen</b>	Door vennootschappen	Vol.				1	3		1			2	1	
	Door VZW	Vol.	1	1										
	Niet nader bepaald	Vol.					1		1					
	Andere	Vol.					1	1	1	1			1	
	<b>Subtotaal</b>	<b>1</b>	<b>1</b>			<b>1</b>	<b>5</b>	<b>1</b>	<b>3</b>	<b>1</b>		<b>2</b>	<b>2</b>	
<b>Misd. ivm insolventie</b>	Door derden	Vol.		1	1		1	2		3	1	2	9	4
	Door de schuldenaar	Vol.			3	3	4	5	4	17	17	11	11	9
	Niet nader bepaald	Vol.	1	17	16	13	6	2	1		2	1	1	1
	<b>Subtotaal</b>	<b>1</b>	<b>18</b>	<b>20</b>	<b>16</b>	<b>11</b>	<b>9</b>	<b>5</b>	<b>20</b>	<b>20</b>	<b>14</b>	<b>21</b>	<b>14</b>	
<b>Bedrieglijk onvermogen</b>		Vol.	1	4	4			1	1		1	3		
	<b>Subtotaal</b>	<b>1</b>	<b>4</b>	<b>4</b>			<b>1</b>	<b>1</b>			<b>1</b>	<b>3</b>		



### Bedrog

	2000	2013	2014	2015	2016	2017	2018	2019	2020	2021	2022	2023
Ongedekte cheques	Vol.	22	1		1							
	Pog.	1										
	<b>Subtotaal</b>	<b>23</b>	<b>1</b>		<b>1</b>							
<b>Totaal</b>	<b>227</b>	<b>264</b>	<b>284</b>	<b>288</b>	<b>268</b>	<b>304</b>	<b>391</b>	<b>442</b>	<b>427</b>	<b>400</b>	<b>373</b>	<b>463</b>

### Beschadigen van eigendom

	2000	2013	2014	2015	2016	2017	2018	2019	2020	2021	2022	2023	
Opzettelijke brandstichting	Vol.		1		1	2	1	2	1		1	1	
	Pog.	1						1				1	
	Vol.		7	6	1	1	2		2	1	1	4	4
	Pog.		1								1		
	Vol.			1									
	Vol.	3	5	4	4	2	8	6	5	6	8	4	8
	Pog.	1										1	
	Vol.	2	9	9	3	6	7	10	7	8	7	10	7
	Pog.							1					
	Vol.	1	1	3	1	2		4	3			3	
	Pog.						2						
	Vol.	11							1				
	Pog.	1											
<b>Subtotaal</b>	<b>20</b>	<b>24</b>	<b>23</b>	<b>10</b>	<b>13</b>	<b>20</b>	<b>24</b>	<b>19</b>	<b>15</b>	<b>18</b>	<b>24</b>	<b>19</b>	
Opzettelijke vernieling door ontploffing	Vol.				1				1				
	Vol.		1			1				1	1		
	Vol.		2										
<b>Subtotaal</b>		<b>3</b>		<b>1</b>	<b>1</b>			<b>1</b>	<b>1</b>	<b>1</b>			
Onopzettelijke brandstichting	Vol.	19	12	14	30	29	26	27	22	12	20	14	14
	Pog.	1											
	<b>Subtotaal</b>	<b>20</b>	<b>12</b>	<b>14</b>	<b>30</b>	<b>29</b>	<b>26</b>	<b>27</b>	<b>22</b>	<b>12</b>	<b>20</b>	<b>14</b>	<b>14</b>



**Beschadigen van eigendom**

		2000	2013	2014	2015	2016	2017	2018	2019	2020	2021	2022	2023	
<b>Vernieling, onbruikbaarmaking, beschadiging</b>	Met vzo	Vol.	27	6	11	6	9	10	6	1		1	1	
	Vernieling van landbouwgoederen	Vol.		1			1	1		1				
	Niet nader bepaald	Vol.	181	1	1		1		1					
		Pog.	1											
	<b>Subtotaal</b>	<b>209</b>	<b>8</b>	<b>12</b>	<b>6</b>	<b>10</b>	<b>11</b>	<b>8</b>	<b>1</b>	<b>1</b>		<b>1</b>	<b>1</b>	
<b>Vandalisme</b>	Op voertuigen	Onb.	1											
		Vol.	187	406	400	321	287	311	255	246	209	207	204	237
	Op andere roerende goederen	Pog.						1	1				1	
		Vol.	240	56	64	73	43	77	66	55	37	52	69	51
	Graffiti	Pog.	1											
		Vol.	4	17	11	82	46	22	21	18	17	13	35	19
	Andere vernielingen op onroerende goederen	Vol.	53	250	228	215	213	223	241	179	163	183	163	236
Beschadiging van afsluiting	Vol.	2	3	6	8	5	7	6	8	3	4	7	5	
	<b>Subtotaal</b>	<b>488</b>	<b>732</b>	<b>709</b>	<b>699</b>	<b>594</b>	<b>641</b>	<b>590</b>	<b>506</b>	<b>429</b>	<b>459</b>	<b>479</b>	<b>548</b>	
<b>Totaal</b>		<b>737</b>	<b>779</b>	<b>758</b>	<b>746</b>	<b>647</b>	<b>698</b>	<b>649</b>	<b>549</b>	<b>458</b>	<b>498</b>	<b>518</b>	<b>582</b>	

**Misd. tegen de veiligheid van de staat**

		2000	2013	2014	2015	2016	2017	2018	2019	2020	2021	2022	2023
<b>Inwendige staatsveiligheid</b>		Vol.						1					
		<b>Subtotaal</b>						<b>1</b>					
<b>Uitwendige staatsveiligheid</b>		Vol.				1							
		<b>Subtotaal</b>				<b>1</b>							
<b>Terrorisme</b>	Terroristische groep	Vol.			2	4	2	3		1		1	
		Vol.			2				1				1
	Verspreiden boodschap die aanzet tot terrorisme	<b>Subtotaal</b>			<b>4</b>	<b>4</b>	<b>2</b>	<b>3</b>	<b>1</b>	<b>1</b>		<b>1</b>	<b>1</b>
<b>Totaal</b>				<b>4</b>	<b>5</b>	<b>2</b>	<b>4</b>	<b>1</b>	<b>1</b>		<b>1</b>	<b>1</b>	

**Misd. tegen gezag van de overheid**

		2000	2013	2014	2015	2016	2017	2018	2019	2020	2021	2022	2023
<b>Geweld tegen overheidspersonen</b>		Vol.	2	1	3	2	1	2	3	1	1	1	
		<b>Subtotaal</b>	<b>2</b>	<b>1</b>	<b>3</b>	<b>2</b>	<b>1</b>	<b>2</b>	<b>3</b>	<b>1</b>	<b>1</b>	<b>1</b>	



### Misd. tegen gezag van de overheid

		2000	2013	2014	2015	2016	2017	2018	2019	2020	2021	2022	2023	
<b>Weerspannigheid</b>	Gewapende weerspannigheid	Vol.		3	8	2	5	4	5	4	2	9	3	3
	Ongewapende weerspannigheid	Vol.	13	50	56	46	41	50	62	55	32	39	39	59
	Niet nader bepaald	Vol.	8		2	1			1		3		1	1
		Pog.	1											
	<b>Subtotaal</b>	<b>22</b>	<b>53</b>	<b>66</b>	<b>49</b>	<b>46</b>	<b>54</b>	<b>68</b>	<b>59</b>	<b>37</b>	<b>48</b>	<b>43</b>	<b>63</b>	
<b>Smaad</b>		Vol.	8	15	16	17	12	22	14	17	11	10	9	10
		<b>Subtotaal</b>	<b>8</b>	<b>15</b>	<b>16</b>	<b>17</b>	<b>12</b>	<b>22</b>	<b>14</b>	<b>17</b>	<b>11</b>	<b>10</b>	<b>9</b>	<b>10</b>
<b>Weigering medewerking (informatica en telecom)</b>		Vol.						2		2				2
		<b>Subtotaal</b>						<b>2</b>		<b>2</b>				<b>2</b>
<b>Andere misdrijven</b>	Zegelverbreking	Vol.	1	2	1	3	2	3		1		1	1	
	Belemmering uitoefening rechtspraak	Vol.				1								
	Drukwerk zonder verantwoordelijke uitgever	Vol.	1											
	Nijverheid, koophandel en openbare veilingen	Vol.							1					
	<b>Subtotaal</b>	<b>2</b>	<b>2</b>	<b>1</b>	<b>3</b>	<b>3</b>	<b>3</b>		<b>2</b>		<b>1</b>	<b>1</b>		
<b>Totaal</b>		<b>34</b>	<b>71</b>	<b>86</b>	<b>71</b>	<b>62</b>	<b>81</b>	<b>87</b>	<b>79</b>	<b>51</b>	<b>60</b>	<b>53</b>	<b>75</b>	

### Misd. tegen de openbare trouw

		2000	2013	2014	2015	2016	2017	2018	2019	2020	2021	2022	2023	
<b>Valsheid in geschriften</b>	Schriftvervalsing	Vol.	31	37	30	49	29	29	29	34	27	32	32	20
		Pog.	1		1							1		
	Gebruik van valse en vervalste geschriften	Vol.	2	9	10	18	13	14	6	11	11	16	13	9
		Pog.			1				2					
	<b>Subtotaal</b>	<b>34</b>	<b>46</b>	<b>42</b>	<b>67</b>	<b>42</b>	<b>43</b>	<b>37</b>	<b>45</b>	<b>38</b>	<b>49</b>	<b>45</b>	<b>29</b>	
<b>Aanmatiging</b>	Inmenging in openbare ambten	Vol.	1											
	Van ambten	Vol.	5	1	1	2	2	3		2	3	3	3	2
	Van titels	Vol.				1	1			1		5	1	
	Van graden	Vol.											1	
	Van naam	Vol.	5	17	14	13	19	22	33	27	52	81	60	62
	Niet nader bepaald	Vol.								1				
	<b>Subtotaal</b>	<b>11</b>	<b>18</b>	<b>15</b>	<b>16</b>	<b>22</b>	<b>25</b>	<b>33</b>	<b>31</b>	<b>55</b>	<b>89</b>	<b>65</b>	<b>64</b>	




Misd. tegen de openbare trouw

		2000	2013	2014	2015	2016	2017	2018	2019	2020	2021	2022	2023	
Namaking / Vervalsing	Namaking	Vol.		4	4		1	1	7	5	5	12	10	13
	Vervalsing	Vol.	1	5	5	2	2	3	4	2	6	1	8	4
		Subtotaal	1	9	9	2	3	4	11	7	11	13	18	17
Valse munt	Uitgifte	Vol.	6	15	10	27	26	24	24	14	10	8	1	3
	Niet nader bepaald	Pog.	1			3	2	2			3	2	1	
	Andere	Vol.	16											
		Vol.	1	3		1	4	2	2	1	4	2	1	
	Subtotaal	24	18	10	31	32	28	26	15	17	12	3	3	
Valsheid voor het gerecht	Valse getuigenis	Vol.	2		1									
	Valse verklaringen	Vol.	2	1	1	5		5	1	1	5		3	3
	Valse eedaflegging	Vol.	2	1		1					1		1	
	Subtotaal	6	2	2	6		5	1	1	6		4	3	
Totaal		76	93	78	122	99	105	108	99	127	163	135	116	



### Misdr. tegen de familie

		2000	2013	2014	2015	2016	2017	2018	2019	2020	2021	2022	2023
<b>Bigamie</b>	Vol.			1									
	Subtotaal			1									
<b>Familieverlating</b>	Vol.	2	1	1	1				2	1			1
	Subtotaal	2	1	1	1				2	1			1
<b>Weigering recht op persoonlijk contact</b>	Vol.	73	78	85	69	59	93	67	87	70	57	48	42
	Subtotaal	73	78	85	69	59	93	67	87	70	57	48	42
<b>Niet betaling onderhoudsgeld</b>	Vol.	14	9	25	17	9	10	2	5	6	2	3	2
	Subtotaal	14	9	25	17	9	10	2	5	6	2	3	2
<b>Gedwongen huwelijk</b>	Vol.								1				
	Subtotaal								1				
<b>Niet nader bepaald</b>	Vol.	1											
	Subtotaal	1											
	Totaal	90	88	112	87	68	103	69	95	77	59	51	45

### Informatiecriminaliteit

		2000	2013	2014	2015	2016	2017	2018	2019	2020	2021	2022	2023
<b>Hacking</b>	Vol.		5	13	10	20	30	37	42	68	30	35	67
	Pog.								2	2		1	1
	Subtotaal		5	13	10	20	30	37	44	70	30	36	68
<b>Valsheid in informatica</b>	Vol.		3	5	7	6	1	7	3	221	232	208	217
	Pog.									1	2	2	1
	Subtotaal		3	5	7	6	1	7	3	222	234	210	218
<b>Informatiebedrog</b>	Vol.		83	61	85	92	98	130	141	285	310	372	413
	Pog.		6	3	12	3	14	14	6	6	4	6	6
	Subtotaal		89	64	97	95	112	144	147	291	314	378	419
<b>Sabotage</b>	Vol.		1	1	5	2	1	2	2	7	4	14	18
	Pog.												1
	Subtotaal		1	1	5	2	1	2	2	7	4	14	19
	Totaal		98	83	119	123	144	190	196	590	582	638	724



### Onwettige uitoefening van het openbaar gezag

		2000	2013	2014	2015	2016	2017	2018	2019	2020	2021	2022	2023
Publieke omkoping	Vol.	1	7					1	3	2	1		1
	Subtotaal	1	7					1	3	2	1		1
Vrijheidsberoving door ambtenaar	Vol.	2											1
	Subtotaal	2											1
Woonstschennis door ambtenaar	Vol.			1						1			
	Subtotaal			1						1			
Daden van willekeur	Vol.		1	1								1	
	Subtotaal		1	1								1	
Belangenneming	Vol.				1					1			
	Subtotaal				1					1			
Misbruik van gezag	Vol.	1						1					
	Subtotaal	1						1					
Schenden van communicatie door ambtenaar	Vol.									2		1	
	Subtotaal									2		1	
Niet nader bepaald	Vol.	1											
	Subtotaal	1											
	Totaal	5	8	2		1		2	3	6	1	2	2

### Mensenhandel

		2000	2013	2014	2015	2016	2017	2018	2019	2020	2021	2022	2023
Seksuele uitbuiting	Vol.		1			2	1		2	1		1	5
	Subtotaal		1			2	1		2	1		1	5
Economische uitbuiting	Vol.				1			1					1
	Subtotaal				1			1					1
	Totaal		1		1	2	1	1	2	1		1	6

### Aanzetten misdaden of wanbedrijven

		2000	2013	2014	2015	2016	2017	2018	2019	2020	2021	2022	2023
Aanzetten wanbedrijven	Vol.										1		
	Subtotaal										1		
Aanzetten misdaden	Vol.												2
	Subtotaal												2
	Totaal										1		2


Andere inbreuken Strafwetboek

		2000	2013	2014	2015	2016	2017	2018	2019	2020	2021	2022	2023
	Vol.		2	2	1	1				1			
	Subtotaal		2	2	1	1				1			
	Totaal		2	2	1	1				1			

Overtreding Strafwetboek

		2000	2013	2014	2015	2016	2017	2018	2019	2020	2021	2022	2023
Beledigingen (Overtreding)	Vol.	14											
	Subtotaal	14											
Ombrenging van dieren (Overtreding)	Vol.	2											
	Subtotaal	2											
Rondzwervende dieren	Vol.	1											
	Subtotaal	1											
Verbergen gelaat in openbare plaats	Vol.												1
	Subtotaal												1
Andere overtredingen SWB	Vol.	14			1	1	1						
	Subtotaal	14			1	1	1						
	Totaal	31			1	1	1						1

# ***POLITIËLE CRIMINALITEITSSTATISTIEKEN***

---

*PLEEGPLAATS: GEMEENTE*

**Hasselt**

***Bijlage II: Detailrapport per misdrijfcategorie  
Bijzondere Wetten***



## Hasselt

### Inbreuk bijzondere wetgeving

#### Drugs

			2000	2013	2014	2015	2016	2017	2018	2019	2020	2021	2022	2023	
Bezit		Vol.	277	560	730	594	656	672	773	766	767	1.141	1.003	1.187	
		Pog.	1												
		<b>Subtotaal</b>	<b>278</b>	<b>560</b>	<b>730</b>	<b>594</b>	<b>656</b>	<b>672</b>	<b>773</b>	<b>766</b>	<b>767</b>	<b>1.141</b>	<b>1.003</b>	<b>1.187</b>	
Gebruik	Gebruik in groep	Vol.	44												
		Pog.	3												
	Individueel gebruik	Vol.	127												
		Pog.	4												
	Gebruik vergemakkelijken	Vol.		12	4	6	15	7	8	8	3	9	8	8	
	Aanzetten tot gebruik	Vol.		1	2	2	1	2		2	3	1	1	3	
	Wanorde, schandaal of gevaar in openbare ruimte	Vol.				5	15	9	12	6	2	3	23	42	
Niet nader bepaald	Vol.	1													
	<b>Subtotaal</b>	<b>179</b>	<b>13</b>	<b>6</b>	<b>13</b>	<b>31</b>	<b>18</b>	<b>20</b>	<b>16</b>	<b>8</b>	<b>13</b>	<b>32</b>	<b>53</b>		
In- en uitvoer		Vol.	9	25	31	30	12	13	11	11	6	6	6	21	
		Pog.	1												
		<b>Subtotaal</b>	<b>10</b>	<b>25</b>	<b>31</b>	<b>30</b>	<b>12</b>	<b>13</b>	<b>11</b>	<b>11</b>	<b>6</b>	<b>6</b>	<b>6</b>	<b>21</b>	
Fabricatie		Vol.		10	19	18	13	9	18	22	17	16	11	6	
		Pog.				1									
		<b>Subtotaal</b>		<b>10</b>	<b>19</b>	<b>19</b>	<b>13</b>	<b>9</b>	<b>18</b>	<b>22</b>	<b>17</b>	<b>16</b>	<b>11</b>	<b>6</b>	
Handel		Vol.	36	110	129	142	106	83	104	109	146	108	83	130	
		Pog.	2												
		<b>Subtotaal</b>	<b>38</b>	<b>110</b>	<b>129</b>	<b>142</b>	<b>106</b>	<b>83</b>	<b>104</b>	<b>109</b>	<b>146</b>	<b>108</b>	<b>83</b>	<b>130</b>	
Andere		Vol.	19	22	23	15	21	9	12	5	4	3	2	8	
		Pog.													
		<b>Subtotaal</b>	<b>19</b>	<b>22</b>	<b>23</b>	<b>15</b>	<b>21</b>	<b>9</b>	<b>12</b>	<b>5</b>	<b>4</b>	<b>3</b>	<b>2</b>	<b>8</b>	
	<b>Totaal</b>	<b>524</b>	<b>740</b>	<b>938</b>	<b>813</b>	<b>839</b>	<b>804</b>	<b>938</b>	<b>929</b>	<b>948</b>	<b>1.287</b>	<b>1.137</b>	<b>1.405</b>		


Vreemdelingenwetgeving

			2000	2013	2014	2015	2016	2017	2018	2019	2020	2021	2022	2023	
Illegale transmigratie	Schijnhuwelijk zonder beloning/dwang	Vol.	1	26	27	12	9	11	5	18	16	24	33	32	
		Pog.			2		1		2	1	3	3	4	1	
	Schijn-wettelijk samenwonen zonder beloning/dwang	Vol.				4	1	3		1	9	19	23	25	19
		Pog.								1	3	3	2		1
	Toegang tot het grondgebied	Vol.	8	10	7	15	31	14	18	26	11	15	23	24	
	Verblijf	Vol.	9	70	87	63	118	128	116	140	96	119	114	150	
	Verwijdering	Vol.					1								
	Niet dragen van identiteits- of reisdocumenten	Vol.		1	1		1	2	1				1		
	Inschrijving in vreemdelingenregister	Vol.	4	155	141	115	171	176	170	117	170	209	255	339	
	Schijnerkenning zonder beloning/dwang	Vol.								1	3	7	13	4	4
	Subtotaal		22	262	265	209	333	334	315	317	325	409	458	570	
Schijnhuwelijk met beloning/dwang	Zich laten belonen	Vol.			1										
	Subtotaal			1											
Mensenhandel		Vol.	1												
	Subtotaal		1												
Hulp bij illegaal verblijf		Vol.		1					1	1			2		
	Pog.								1						
	Subtotaal			1					2	1			2		
Niet nader bepaald		Vol.	1		2										
	Subtotaal		1	2											
Andere		Vol.	2	2	1				1						
	Subtotaal		2	2	1				1						
	Totaal		26	265	269	209	333	334	318	318	325	409	460	570	



## Milieu

			2000	2013	2014	2015	2016	2017	2018	2019	2020	2021	2022	2023
Afstoffen	Afvaltransport	Vol.										5		
	Afval door beroepspersoon	Vol.			3	1	3	3		7		3		2
	Afval door particulier	Vol.		12	10	6	9	9	9	29	16	14	8	9
	Afval door onbepaald persoon	Vol.	20											
	Afval: vergunning/erkenning	Vol.								1			1	
	Afval: fiscale inbreuken	Vol.									1			
	Niet nader bepaald	Vol.	5											
	<b>Subtotaal</b>		<b>25</b>	<b>12</b>	<b>13</b>	<b>7</b>	<b>12</b>	<b>12</b>	<b>9</b>	<b>37</b>	<b>17</b>	<b>22</b>	<b>9</b>	<b>11</b>
Vuurwerk		Vol.									1			
	<b>Subtotaal</b>										<b>1</b>			
Andere dan afval	Stedenbouw	Vol.	3	1	1	1		2	1	6	2	1		6
	Milieuvergunning	Vol.					1	1		4		1		1
	Geluidshinder	Vol.	19	1										
	Waterverontreiniging	Vol.		1						2		1	1	
	Luchtverontreiniging	Vol.								1				
	Bodemverontreiniging	Vol.								4				
	Andere leefmilieuhinder	Vol.	2							1			1	1
	<b>Subtotaal</b>		<b>24</b>	<b>3</b>	<b>1</b>	<b>1</b>	<b>1</b>	<b>3</b>	<b>1</b>	<b>18</b>	<b>2</b>	<b>3</b>	<b>2</b>	<b>8</b>
Biodiversiteit / Fauna en flora	Dierenwelzijn	Vol.	7	9	8	13	9	11	20	15	21	25	41	40
	Natuurbescherming	Vol.	1		1		1	1			1			
	Vergunning / erkenning dieren	Vol.							3			2		2
	Vernietiging van dieren	Vol.	2		1				2	1				2
		Pog.						2			1	1		
	Dierengezondheid	Vol.												1
	<b>Subtotaal</b>		<b>10</b>	<b>9</b>	<b>10</b>	<b>13</b>	<b>10</b>	<b>14</b>	<b>25</b>	<b>16</b>	<b>23</b>	<b>28</b>	<b>41</b>	<b>45</b>
	<b>Totaal</b>		<b>59</b>	<b>24</b>	<b>24</b>	<b>21</b>	<b>23</b>	<b>29</b>	<b>35</b>	<b>71</b>	<b>43</b>	<b>53</b>	<b>52</b>	<b>64</b>





### Wapens en springstoffen

			2000	2013	2014	2015	2016	2017	2018	2019	2020	2021	2022	2023
Illegaal bezit	Vuurwapen	Vol.		18	18	14	12	24	23	13	21	22	13	23
		Pog.												1
	Blank wapen of niet-vuurwapen	Vol.		46	60	39	41	47	57	49	60	48	30	41
	Munitie	Vol.		8	3	5	6	5	2	1	7	1	5	6
		Pog.												1
	Onderdelen/toebehoren	Vol.		2			1					1		
	Niet nader bepaald	Vol.	20		2		1					1	1	3
		<b>Subtotaal</b>	<b>20</b>	<b>74</b>	<b>83</b>	<b>58</b>	<b>61</b>	<b>76</b>	<b>82</b>	<b>63</b>	<b>89</b>	<b>72</b>	<b>49</b>	<b>75</b>
Illegale dracht / vervoer	Vuurwapen	Vol.		2	7	6	4	6	5	4	3	7	6	4
	Blank wapen of niet-vuurwapen	Vol.		83	79	68	85	52	84	96	77	84	75	84
	Munitie	Vol.				1		2				1		
	Onderdelen/toebehoren	Vol.			1									
		Niet nader bepaald	Vol.	47										
		<b>Subtotaal</b>	<b>47</b>	<b>85</b>	<b>87</b>	<b>75</b>	<b>89</b>	<b>60</b>	<b>89</b>	<b>100</b>	<b>80</b>	<b>92</b>	<b>81</b>	<b>88</b>
Illegale handel	Vuurwapen	Vol.		2		1	1		1			1	2	3
	Blank wapen of niet-vuurwapen	Vol.		1	1						1			
		Niet nader bepaald	Vol.	1										
		<b>Subtotaal</b>	<b>1</b>	<b>3</b>	<b>1</b>	<b>1</b>	<b>1</b>	<b>1</b>	<b>1</b>	<b>1</b>	<b>1</b>	<b>1</b>	<b>2</b>	<b>3</b>
Illegale vervaardiging / herstelling	Vuurwapen	Vol.				1								
	Blank wapen of niet-vuurwapen	Vol.										1		1
		Onderdelen/toebehoren	Vol.		1									
		<b>Subtotaal</b>		<b>1</b>		<b>1</b>						<b>1</b>		<b>1</b>
Springstoffen		Vol.	1			1							2	3
		<b>Subtotaal</b>	<b>1</b>			<b>1</b>							<b>2</b>	<b>3</b>
Andere	Documenten	Vol.							1					
	Verkoop aan minderjarige van niet-vuurwapen	Vol.										1	1	
	Verkoop per postorder/internet van vuurwapen	Vol.							4					
	Veiligheidsmaatregelen	Vol.		1			1		1		1		1	
	Opslag	Vol.		1			1		1					
	Nalaten aangifte diefstal of verlies	Vol.							1					
	Invoer / uitvoer / doorvoer voor militair gebruik	Vol.				5								
		Niet nader bepaald	Vol.	9										
		<b>Subtotaal</b>	<b>9</b>	<b>2</b>		<b>5</b>	<b>2</b>	<b>8</b>	<b>8</b>	<b>1</b>	<b>1</b>	<b>1</b>	<b>2</b>	
		<b>Totaal</b>	<b>78</b>	<b>165</b>	<b>171</b>	<b>141</b>	<b>153</b>	<b>136</b>	<b>180</b>	<b>163</b>	<b>171</b>	<b>167</b>	<b>136</b>	<b>170</b>



## Bescherming personen

			2000	2013	2014	2015	2016	2017	2018	2019	2020	2021	2022	2023
Discriminatie	Racisme en xenofobie	Vol.	4	5	3	7	5	2	7	5	5	6	4	9
	Op grond van seksuele geaardheid (homofobie)	Vol.		1	1		1				1	2	2	
	Op grond van het geslacht (seksisme)	Vol.											1	
	Op grond van geloof of levensbeschouwing	Vol.								1				
	Niet nader bepaald	Vol.	1											
	Andere discriminatie	Vol.		2							1		1	
	<b>Subtotaal</b>		<b>5</b>	<b>8</b>	<b>4</b>	<b>7</b>	<b>6</b>	<b>2</b>	<b>7</b>	<b>7</b>	<b>6</b>	<b>9</b>	<b>7</b>	<b>10</b>
Negationisme en revisionisme	Revisionisme	Vol.			1									
	Niet nader bepaald	Vol.								1	1			
	<b>Subtotaal</b>			<b>1</b>						<b>1</b>	<b>1</b>			
Auteursrechten		Vol.	1	1				1			1			
	<b>Subtotaal</b>		<b>1</b>	<b>1</b>				<b>1</b>			<b>1</b>			
Bescherming privé-leven		Vol.	22	1	3		2	4		3	3	3	1	
		Pog.	1											
	<b>Subtotaal</b>		<b>23</b>	<b>1</b>	<b>3</b>		<b>2</b>	<b>4</b>		<b>3</b>	<b>3</b>	<b>3</b>	<b>1</b>	
Bewakingscamera's		Vol.		1					1	1		2	1	
	<b>Subtotaal</b>			<b>1</b>					<b>1</b>	<b>1</b>		<b>2</b>	<b>1</b>	
Portretrecht		Vol.			1	3	1	5	6	6	8	12	8	14
	<b>Subtotaal</b>			<b>1</b>	<b>3</b>	<b>1</b>	<b>5</b>	<b>6</b>	<b>6</b>	<b>6</b>	<b>8</b>	<b>12</b>	<b>8</b>	<b>14</b>
Tijdelijk huisverbod		Vol.								3	1	5	8	14
	<b>Subtotaal</b>									<b>3</b>	<b>1</b>	<b>5</b>	<b>8</b>	<b>14</b>
Bescherming persoonsgegevens		Vol.												19
	<b>Subtotaal</b>													<b>19</b>
Andere		Vol.	6											1
	<b>Subtotaal</b>		<b>6</b>											<b>1</b>
	<b>Totaal</b>		<b>35</b>	<b>11</b>	<b>9</b>	<b>10</b>	<b>9</b>	<b>12</b>	<b>14</b>	<b>21</b>	<b>20</b>	<b>31</b>	<b>25</b>	<b>58</b>



## Hasselt

### Inbreuk bijzondere wetgeving

#### Hormonen en doping

		2000	2013	2014	2015	2016	2017	2018	2019	2020	2021	2022	2023
<b>Bezit</b>	<b>Vol.</b>		2	6	4	3	2	5	7	2	4	1	1
	<b>Subtotaal</b>		2	6	4	3	2	5	7	2	4	1	1
<b>Gebruik</b>	<b>Vol.</b>		1	1									
	<b>Subtotaal</b>		1	1									
<b>Aanmaak en distributie</b>	<b>Vol.</b>	1	2	3									
	<b>Subtotaal</b>	1	2	3									
<b>Niet nader bepaald</b>	<b>Vol.</b>		1										
	<b>Subtotaal</b>		1										
	<b>Totaal</b>	1	6	10	4	3	2	5	7	2	4	1	1

#### Voetbalwet

		2000	2013	2014	2015	2016	2017	2018	2019	2020	2021	2022	2023
<b>Gooien voorwerpen</b>	<b>Vol.</b>												1
	<b>Subtotaal</b>												1
<b>Betreden stadionzones niet-publiek toegankelijk</b>	<b>Vol.</b>								1				
	<b>Subtotaal</b>								1				
<b>Negeren richtlijnen of bevelen</b>	<b>Vol.</b>									1			
	<b>Subtotaal</b>									1			
<b>Aanzet tot haat of woede</b>	<b>Vol.</b>								1	4			1
	<b>Subtotaal</b>								1	4			1
<b>Pyrotechnische voorwerpen in stadion of perimenter</b>	<b>Vol.</b>							1	3	2			2
	<b>Subtotaal</b>							1	3	2			2
<b>Onrechtmatige verkoop van tickets</b>	<b>Vol.</b>		2			4	2	1					
	<b>Subtotaal</b>		2			4	2	1					
	<b>Totaal</b>		2			4	2	2	5	7			4



Private veiligheid

		2000	2013	2014	2015	2016	2017	2018	2019	2020	2021	2022	2023
Bewaking- / beveiligingsfirma's	Vol.	5	1	1	1		2		3				
	Subtotaal	5	1	1	1		2		3				
	Totaal	5	1	1	1		2		3				

Jeugdbescherming

		2000	2013	2014	2015	2016	2017	2018	2019	2020	2021	2022	2023
Wet op de leerplicht	Vol.		29	13	12	4	12	5	2	2	2	4	2
	Subtotaal		29	13	12	4	12	5	2	2	2	4	2
Wet op de jeugdbescherming	Vol.	6	183	168	137	100	143	114	137	118	110	135	176
	Subtotaal	6	183	168	137	100	143	114	137	118	110	135	176
Niet nader bepaald	Vol.		3	1					1	1	1		
	Pog.	1											
	Subtotaal	1	3	1					1	1	1		
	Totaal	7	215	182	149	104	155	119	140	121	113	139	178


Sociaal strafwetboek

		2000	2013	2014	2015	2016	2017	2018	2019	2020	2021	2022	2023
<b>Belaging op het werk</b>	Vol.			3	4	1	3	3	3		5	1	2
	Subtotaal			3	4	1	3	3	3		5	1	2
<b>Geweld op het werk</b>	Vol.							1			1		1
	Subtotaal							1			1		1
<b>Werknemer in gevaar brengen</b>	Vol.				1				1				
	Subtotaal				1				1				
<b>Loon en andere vermogensrechtelijke voordelen</b>	Vol.		1			1		2	2				
	Subtotaal		1			1		2	2				
<b>Illegale arbeid</b>	Vol.	1			1	1		4		2			
	Subtotaal	1			1	1		4		2			
<b>Sociale fraude inzake bijdragen (zwartwerk)</b>	Vol.		3	6	7	15	8	10	18	18	16	10	24
	Subtotaal		3	6	7	15	8	10	18	18	16	10	24
<b>Sociale documenten</b>	Vol.										1		
	Subtotaal										1		
<b>Sociale zekerheid</b>	Vol.						1						
	Subtotaal						1						
<b>Misd. tegen openbare trouw in sociaal strafrecht</b>	Vol.		3	1	1	3	4	4	2	2	1	3	4
	Subtotaal		3	1	1	3	4	4	2	2	1	3	4
<b>Oplichting in sociaal strafrecht</b>	Vol.		1	3	1	1	1	4	5	7	18	100	107
	Subtotaal		1	3	1	1	1	4	5	7	18	100	107
<b>Andere</b>	Vol.		1		6	2	12	68	105	128	79	4	2
	Subtotaal		1		6	2	12	68	105	128	79	4	2
	Totaal	1	9	13	21	24	29	96	136	157	121	118	140



# GEREGISTREERDE CRIMINALITEIT OP HET NIVEAU VAN DE GEMEENTE

## Dronkenschap en alcohol

		2000	2013	2014	2015	2016	2017	2018	2019	2020	2021	2022	2023
<b>Openbare dronkenschap</b>	<b>Vol.</b>	98	167	181	201	234	223	232	298	218	297	386	442
	<b>Subtotaal</b>	98	167	181	201	234	223	232	298	218	297	386	442
<b>Andere</b>	<b>Vol.</b>	1											
	<b>Subtotaal</b>	1											
	<b>Totaal</b>	99	167	181	201	234	223	232	298	218	297	386	442

## Bevolkingsregister

		2000	2013	2014	2015	2016	2017	2018	2019	2020	2021	2022	2023
	<b>Vol.</b>	13	335	312	286	334	314	265	222	200	220	302	275
	<b>Subtotaal</b>	13	335	312	286	334	314	265	222	200	220	302	275
	<b>Totaal</b>	13	335	312	286	334	314	265	222	200	220	302	275

## Identiteitskaart

		2000	2013	2014	2015	2016	2017	2018	2019	2020	2021	2022	2023
<b>Niet in bezit</b>	<b>Vol.</b>	1	10	2	3	10	8	5	7	10	6	1	2
	<b>Subtotaal</b>	1	10	2	3	10	8	5	7	10	6	1	2
<b>Weigeren te vertonen</b>	<b>Vol.</b>	1	3	1	2	1	1						1
	<b>Subtotaal</b>	1	3	1	2	1	1						1
<b>Beschadigd</b>	<b>Vol.</b>	1	1										
	<b>Subtotaal</b>	1	1										
<b>Niet nader bepaald</b>	<b>Vol.</b>							1					
	<b>Subtotaal</b>							1					
<b>Andere</b>	<b>Vol.</b>	3		1				1			1		
	<b>Subtotaal</b>	3		1				1			1		
	<b>Totaal</b>	6	14	4	5	11	9	7	7	10	7	1	3



## Volksgezondheid

		2000	2013	2014	2015	2016	2017	2018	2019	2020	2021	2022	2023
<b>Beoefening geneeskunst, verpleegkunde, enz.</b>	<b>Vol.</b>	1	1						1	1		1	5
	<b>Subtotaal</b>	1	1						1	1		1	5
<b>Gezondheidsbeleid</b>	<b>Vol.</b>									97			
	<b>Subtotaal</b>									97			
<b>Rookverbod</b>	<b>Vol.</b>		4	3		1	4	1	2	1	1		
	<b>Subtotaal</b>		4	3		1	4	1	2	1	1		
<b>Verplichte inenting</b>	<b>Vol.</b>	1	1		2				1	1			
	<b>Subtotaal</b>	1	1		2				1	1			
<b>Wetgeving geneesmiddelen</b>	<b>Vol.</b>				1	2	1	1	2	5	6	3	1
	<b>Subtotaal</b>				1	2	1	1	2	5	6	3	1
<b>Tabaksverkoop</b>	<b>Vol.</b>						1		2			1	1
	<b>Subtotaal</b>						1		2			1	1
<b>Voedingswaren</b>	<b>Vol.</b>			1				1	1	2	6		1
	<b>Subtotaal</b>			1				1	1	2	6		1
<b>Weigering of verzuim naleving maatregelen</b>	<b>Vol.</b>									1.598	568	2	
	<b>Subtotaal</b>									1.598	568	2	
<b>Andere</b>	<b>Vol.</b>		1	2		1		3	5	28	4	1	1
	<b>Subtotaal</b>		1	2		1		3	5	28	4	1	1
	<b>Totaal</b>	2	7	6	3	4	6	6	14	1.733	585	8	9



## Arbeid

		2000	2013	2014	2015	2016	2017	2018	2019	2020	2021	2022	2023
<b>Algemeen reglement arbeidsbescherming</b>	<b>Vol.</b>						1						
	<b>Subtotaal</b>						1						
<b>Ambulante handel</b>	<b>Vol.</b>	1	1		1	1	3		2	1	4	5	5
	<b>Subtotaal</b>	1	1		1	1	3		2	1	4	5	5
<b>Bezoldiging gereguleerd beroep</b>	<b>Vol.</b>												1
	<b>Subtotaal</b>												1
<b>Inbreuk maatregel beroepsverbod</b>	<b>Vol.</b>		3	1	1				1	2		2	4
	<b>Subtotaal</b>		3	1	1				1	2		2	4
<b>Sociale fraude inzake bijdragen (zwartwerk)</b>	<b>Vol.</b>			1	3	2		3	3		2	2	4
	<b>Subtotaal</b>			1	3	2		3	3		2	2	4
<b>Toegang uitoefenen beroep</b>	<b>Vol.</b>											1	
	<b>Subtotaal</b>											1	
<b>Verplichte wekelijkse rustdag</b>	<b>Vol.</b>		1				1						
	<b>Subtotaal</b>		1				1						
<b>Niet nader bepaald</b>	<b>Vol.</b>					1				1		1	
	<b>Subtotaal</b>					1				1		1	
<b>Andere</b>	<b>Vol.</b>			1	3								
	<b>Subtotaal</b>			1	3								
	<b>Totaal</b>	1	5	3	8	4	5	3	6	4	6	11	14




Bescherming van de openbare inkomsten

		2000	2013	2014	2015	2016	2017	2018	2019	2020	2021	2022	2023
<b>Douane en accijnzen</b>	<b>Vol.</b>		1								3		1
	<b>Subtotaal</b>		1								3		1
<b>Verkeersbelasting / BIV</b>	<b>Vol.</b>		12	8	2	7	6	15	9				7
	<b>Subtotaal</b>		12	8	2	7	6	15	9				7
<b>Sociale fraude inzake uitkeringen</b>	<b>Vol.</b>					1							
	<b>Subtotaal</b>					1							
<b>BTW-fraude</b>	<b>Vol.</b>								1		2		
	<b>Subtotaal</b>								1		2		
<b>Fiscale fraude - inkomstenbelastingen</b>	<b>Vol.</b>	4	2		1		1		1		1		
	<b>Subtotaal</b>	4	2		1		1		1		1		
<b>Fraude inzake andere openbare inkomsten</b>	<b>Vol.</b>	1											
	<b>Subtotaal</b>	1											
<b>Niet nader bepaald</b>	<b>Vol.</b>	2	3	2	5	5	1	7	6	2		2	
	<b>Subtotaal</b>	2	3	2	5	5	1	7	6	2		2	
	<b>Totaal</b>	7	18	10	8	13	8	22	17	2	6	2	8

Economische wetgeving

		2000	2013	2014	2015	2016	2017	2018	2019	2020	2021	2022	2023
<b>Vennootschappen</b>	<b>Vol.</b>	3	2	3		3	7	1	2	3	4	1	32
	<b>Subtotaal</b>	3	2	3		3	7	1	2	3	4	1	32
<b>Financiële instrumenten</b>	<b>Vol.</b>	1			2	4	8	4	12	1			
	<b>Subtotaal</b>	1			2	4	8	4	12	1			
<b>Namaak van intellectuele eigendomsrechten</b>	<b>Vol.</b>			3	1	1		1	1			2	2
	<b>Subtotaal</b>			3	1	1		1	1			2	2
<b>Andere</b>	<b>Vol.</b>	1	1	8	1	2		1	1			10	9
	<b>Subtotaal</b>	1	1	8	1	2		1	1			10	9
	<b>Totaal</b>	5	3	14	4	10	15	7	16	4	4	13	43


Handelspraktijken

		2000	2013	2014	2015	2016	2017	2018	2019	2020	2021	2022	2023
<b>Marktpraktijken en consumentenbescherming</b>	<b>Vol.</b>	1			2								1
	<b>Subtotaal</b>	1			2								1
<b>Prijsreglementering</b>	<b>Vol.</b>							1					
	<b>Subtotaal</b>							1					
<b>Handelsregister</b>	<b>Vol.</b>		9	12	6	10	14	19	7	13	33	83	116
	<b>Subtotaal</b>		9	12	6	10	14	19	7	13	33	83	116
<b>Andere</b>	<b>Vol.</b>		12	3	8	13	9	24	1	13	4	6	1
	<b>Subtotaal</b>		12	3	8	13	9	24	1	13	4	6	1
	<b>Totaal</b>	1	21	15	16	23	23	44	8	26	37	89	118

Militair strafrecht en militie

		2000	2013	2014	2015	2016	2017	2018	2019	2020	2021	2022	2023
<b>Militair strafrecht</b>	<b>Vol.</b>					1							
	<b>Subtotaal</b>					1							
	<b>Totaal</b>					1							



## Andere bijzondere wetten

		2000	2013	2014	2015	2016	2017	2018	2019	2020	2021	2022	2023
<b>Vervoer</b>	<b>Vol.</b>	6	10		2	1	1	1		3	2		11
	<b>Subtotaal</b>	<b>6</b>	<b>10</b>		<b>2</b>	<b>1</b>	<b>1</b>	<b>1</b>		<b>3</b>	<b>2</b>		<b>11</b>
<b>Loterijen en kansspelen</b>	<b>Vol.</b>	1	1	1		2		1	3			1	
	<b>Subtotaal</b>	<b>1</b>	<b>1</b>	<b>1</b>		<b>2</b>		<b>1</b>	<b>3</b>			<b>1</b>	
<b>Misdr. in de audiovisuele sector</b>	<b>Vol.</b>	5											
	<b>Pog.</b>	1											
	<b>Subtotaal</b>	<b>6</b>											
<b>Aanzetten tot bepaalde misdaden</b>	<b>Vol.</b>						1				1		
	<b>Subtotaal</b>						<b>1</b>				<b>1</b>		
<b>Onopzettelijke beschadiging kabels telecomnetwerk</b>	<b>Vol.</b>			3	7	2	3	4	2	6	5	4	10
	<b>Subtotaal</b>			<b>3</b>	<b>7</b>	<b>2</b>	<b>3</b>	<b>4</b>	<b>2</b>	<b>6</b>	<b>5</b>	<b>4</b>	<b>10</b>
<b>Inbreuken Wet politie spoorwegen</b>	<b>Vol.</b>			11	78	92	41	30	1	1	8	1	8
	<b>Subtotaal</b>			<b>11</b>	<b>78</b>	<b>92</b>	<b>41</b>	<b>30</b>	<b>1</b>	<b>1</b>	<b>8</b>	<b>1</b>	<b>8</b>
<b>Bescherming van (onderdeel) politie-uniform</b>	<b>Vol.</b>								1	1			
	<b>Subtotaal</b>								<b>1</b>	<b>1</b>			
<b>Elektronische communicatiemiddelen</b>	<b>Vol.</b>									1			4
	<b>Subtotaal</b>									<b>1</b>			<b>4</b>
<b>Andere</b>	<b>Vol.</b>	6	76	6	7	2	1					3	1
	<b>Subtotaal</b>	<b>6</b>	<b>76</b>	<b>6</b>	<b>7</b>	<b>2</b>	<b>1</b>					<b>3</b>	<b>1</b>
	<b>Totaal</b>	<b>19</b>	<b>87</b>	<b>21</b>	<b>94</b>	<b>99</b>	<b>47</b>	<b>36</b>	<b>7</b>	<b>12</b>	<b>16</b>	<b>9</b>	<b>34</b>

# ***POLITIËLE CRIMINALITEITSSTATISTIEKEN***

---

*PLEEGPLAATS: GEMEENTE*

**Hasselt**

***Bijlage III: Detailrapport  
Criminele Figuren / Fenomenen***



## Hasselt

## CF Diefstal vervoermiddel

		2000	2013	2014	2015	2016	2017	2018	2019	2020	2021	2022	2023
Autodiefstal	Pog.	77	8	18	20	17	3	5	1	1	1	3	1
	Vol.	273	53	52	50	48	28	23	31	24	15	15	3
	<b>Totaal</b>	<b>350</b>	<b>61</b>	<b>70</b>	<b>70</b>	<b>65</b>	<b>31</b>	<b>28</b>	<b>32</b>	<b>25</b>	<b>16</b>	<b>18</b>	<b>4</b>
Motodiefstal	Pog.	2	1		4	1							1
	Vol.	14	13	16	21	5	8	6	5	4	5		5
	<b>Totaal</b>	<b>16</b>	<b>14</b>	<b>16</b>	<b>25</b>	<b>6</b>	<b>8</b>	<b>6</b>	<b>5</b>	<b>4</b>	<b>5</b>		<b>6</b>
Carjacking	Pog.	3											1
	Vol.	7	2	2	3	1		1	1			1	
	<b>Totaal</b>	<b>10</b>	<b>2</b>	<b>2</b>	<b>3</b>	<b>1</b>		<b>1</b>	<b>1</b>			<b>1</b>	<b>1</b>
Homejacking	Pog.											1	
	Vol.	3	1	2					1				
	<b>Totaal</b>	<b>3</b>	<b>1</b>	<b>2</b>					<b>1</b>			<b>1</b>	
Garagediefstal	Pog.	1											
	Vol.	11	3	3	2	2	1	1		1	2		
	<b>Totaal</b>	<b>12</b>	<b>3</b>	<b>3</b>	<b>2</b>	<b>2</b>	<b>1</b>	<b>1</b>		<b>1</b>	<b>2</b>		
Bromfietsdiefstal	Pog.	5	2		5	1	1	1	1			2	1
	Vol.	145	49	32	58	35	34	20	13	17	14	14	12
	<b>Totaal</b>	<b>150</b>	<b>51</b>	<b>32</b>	<b>63</b>	<b>36</b>	<b>35</b>	<b>21</b>	<b>14</b>	<b>17</b>	<b>14</b>	<b>16</b>	<b>13</b>
Fietsdiefstal	Pog.	2	5	7	5	5	2	5	3	1	4	3	6
	Vol.	459	459	434	462	513	477	408	304	183	248	335	295
	Onb.	1											
	<b>Totaal</b>	<b>462</b>	<b>464</b>	<b>441</b>	<b>467</b>	<b>518</b>	<b>479</b>	<b>413</b>	<b>307</b>	<b>184</b>	<b>252</b>	<b>338</b>	<b>301</b>

## CF Inbraak

		2000	2013	2014	2015	2016	2017	2018	2019	2020	2021	2022	2023
Woninginbraak	Pog.	279	127	126	124	126	118	93	128	78	69	77	85
	Vol.	413	236	223	263	216	203	163	135	85	98	147	120



## CF Inbraak

		2000	2013	2014	2015	2016	2017	2018	2019	2020	2021	2022	2023
	<b>Totaal</b>	692	363	349	387	342	321	256	263	163	167	224	205
Inbraak in bedrijf of handelszaak	<b>Pog.</b>	73	67	79	78	68	62	47	23	8	8	13	13
	<b>Vol.</b>	170	124	124	79	117	97	58	49	26	28	26	30
	<b>Totaal</b>	243	191	203	157	185	159	105	72	34	36	39	43
Inbraak in openbare of overheidsinstelling	<b>Pog.</b>	15	24	17	21	15	13	21	14	6	8	2	6
	<b>Vol.</b>	55	43	41	47	51	23	37	17	10	9	11	13
	<b>Totaal</b>	70	67	58	68	66	36	58	31	16	17	13	19
Ramkraak	<b>Pog.</b>							1					
	<b>Vol.</b>	4							1				
	<b>Totaal</b>	4						1	1				
Inbraak in gebouw (totaal)	<b>Pog.</b>	366	217	222	222	209	193	161	165	92	85	92	104
	<b>Vol.</b>	634	402	388	389	384	323	258	200	120	135	184	163
	<b>Totaal</b>	1.000	619	610	611	593	516	419	365	212	220	276	267

## CF Diefstal andere

		2000	2013	2014	2015	2016	2017	2018	2019	2020	2021	2022	2023
Diefstal gewapenderhand	<b>Pog.</b>	4	3	2	5	4	3	7		3	4	3	2
	<b>Vol.</b>	40	26	23	30	18	8	13	4	9	12	15	6
	<b>Totaal</b>	44	29	25	35	22	11	20	4	12	16	18	8
Diefstal met geweld zonder wapen	<b>Pog.</b>	19	16	7	14	12	10	13	16	5	17	11	21
	<b>Vol.</b>	95	96	113	129	80	62	53	46	43	48	63	68
	<b>Totaal</b>	114	112	120	143	92	72	66	62	48	65	74	89
Diefstal uit of aan voertuig	<b>Pog.</b>	122	35	52	29	24	11	14	21	10	14	18	9
	<b>Vol.</b>	711	391	234	231	184	150	131	130	103	87	137	74
	<b>Totaal</b>	833	426	286	260	208	161	145	151	113	101	155	83
Sacjacking uit auto	<b>Vol.</b>				1								
	<b>Totaal</b>				1								



## CF Diefstal andere

		2000	2013	2014	2015	2016	2017	2018	2019	2020	2021	2022	2023
Diefstal van wapens en explosieven	Vol.	17	7	7	7	6	5	4	4	3	1	9	6
	Totaal	17	7	7	7	6	5	4	4	3	1	9	6
Steaming	Vol.		6	8	6	3	3		5	2		3	1
	Totaal		6	8	6	3	3		5	2		3	1
Handtasroof	Pog.	1	1	1									
	Vol.	4	3	11	18	3	3	3					
	Totaal	5	4	12	19	3	3	3					
Grijpdiefstal	Pog.	1	1	2	3	2	2	3	1	2	2		1
	Vol.	26	25	32	45	22	37	26	13	15	15	21	19
	Totaal	27	26	34	48	24	39	29	14	17	17	21	20
Zakkenrollerij	Pog.	2	2	1	1	5	1	2	1		2		1
	Vol.	505	721	374	324	412	309	259	243	54	66	149	79
	Totaal	507	723	375	325	417	310	261	244	54	68	149	80
Winkeldiefstal	Pog.	5	16	11	8	12	20	22	11	6	9	15	14
	Vol.	87	376	311	411	359	385	363	296	221	240	329	350
	Totaal	92	392	322	419	371	405	385	307	227	249	344	364
Diefstal met list	Pog.	7	8	7	5	6	3	4	5	2	3	5	2
	Vol.	54	79	55	77	41	51	23	24	22	24	29	16
	Totaal	61	87	62	82	47	54	27	29	24	27	34	18
Metaaldiefstal	Pog.		1	1				1					
	Vol.	5	25	11	14	17	16	7	9	4	8	13	9
	Totaal	5	26	12	14	17	16	8	9	4	8	13	9
Werfdiefstal	Pog.	6	3	2		1	2	4	4		2	1	4
	Vol.	24	31	24	27	23	18	25	29	24	13	13	8
	Totaal	30	34	26	27	24	20	29	33	24	15	14	12



## CF Diefstal andere

		2000	2013	2014	2015	2016	2017	2018	2019	2020	2021	2022	2023
Home-invasie	Pog.							1					
	Vol.			5			1	1	2			1	
	<b>Totaal</b>			<b>5</b>			<b>1</b>	<b>2</b>	<b>2</b>			<b>1</b>	
Dierendiefstal	Pog.								1				
	Vol.	4	4	1	3	1	3		3	4	3	5	4
	<b>Totaal</b>	<b>4</b>	<b>4</b>	<b>1</b>	<b>3</b>	<b>1</b>	<b>3</b>		<b>4</b>	<b>4</b>	<b>3</b>	<b>5</b>	<b>4</b>
Ladingdiefstal	Pog.				1								
	Vol.		4									2	
	<b>Totaal</b>		<b>4</b>		<b>1</b>							<b>2</b>	

## ICT-criminaliteit

		2000	2013	2014	2015	2016	2017	2018	2019	2020	2021	2022	2023
Betaalkaartfraude	Pog.		3	2	4	2	3	7	1		1	1	2
	Vol.	13	35	29	43	38	48	30	43	27	35	41	62
	<b>Totaal</b>	<b>13</b>	<b>38</b>	<b>31</b>	<b>47</b>	<b>40</b>	<b>51</b>	<b>37</b>	<b>44</b>	<b>27</b>	<b>36</b>	<b>42</b>	<b>64</b>
Phishing	Pog.		1				1	2	4	1			2
	Vol.					1	3	12	23	175	163	144	149
	<b>Totaal</b>		<b>1</b>			<b>1</b>	<b>4</b>	<b>14</b>	<b>27</b>	<b>176</b>	<b>163</b>	<b>144</b>	<b>151</b>
Ransomware	Vol.						3		1	7	2	4	1
	<b>Totaal</b>						<b>3</b>		<b>1</b>	<b>7</b>	<b>2</b>	<b>4</b>	<b>1</b>
Shouldersurfing	Vol.				8		6	9	2	3		1	2
	<b>Totaal</b>				<b>8</b>		<b>6</b>	<b>9</b>	<b>2</b>	<b>3</b>		<b>1</b>	<b>2</b>
Skimming	Vol.					1	3		5	6	4	3	1
	<b>Totaal</b>					<b>1</b>	<b>3</b>		<b>5</b>	<b>6</b>	<b>4</b>	<b>3</b>	<b>1</b>

## CF Andere

2000	2013	2014	2015	2016	2017	2018	2019	2020	2021	2022	2023
------	------	------	------	------	------	------	------	------	------	------	------





## CF Andere

		2000	2013	2014	2015	2016	2017	2018	2019	2020	2021	2022	2023
Geweld tegen beroepen van algemeen belang	Pog.											2	1
	Vol.	8	13	23	27	24	20	30	22	10	29	31	34
	<b>Totaal</b>	<b>8</b>	<b>13</b>	<b>23</b>	<b>27</b>	<b>24</b>	<b>20</b>	<b>30</b>	<b>22</b>	<b>10</b>	<b>29</b>	<b>33</b>	<b>35</b>
Groepsverkrachting	Pog.		2										
	Vol.	1	2	6	4	1	3	3	2		2	1	3
	<b>Totaal</b>	<b>1</b>	<b>4</b>	<b>6</b>	<b>4</b>	<b>1</b>	<b>3</b>	<b>3</b>	<b>2</b>		<b>2</b>	<b>1</b>	<b>3</b>
Graffiti	Vol.	4	17	12	84	46	24	26	18	17	13	34	20
	<b>Totaal</b>	<b>4</b>	<b>17</b>	<b>12</b>	<b>84</b>	<b>46</b>	<b>24</b>	<b>26</b>	<b>18</b>	<b>17</b>	<b>13</b>	<b>34</b>	<b>20</b>
Beschadiging van auto	Pog.						1					1	
	Vol.	117	400	391	309	280	312	249	228	211	193	189	225
	<b>Totaal</b>	<b>117</b>	<b>400</b>	<b>391</b>	<b>309</b>	<b>280</b>	<b>313</b>	<b>249</b>	<b>228</b>	<b>211</b>	<b>193</b>	<b>190</b>	<b>225</b>
Steekpartij	Pog.			1		1			1	2	2	2	2
	Vol.			3	2	4	1	4	5	5	6	5	2
	<b>Totaal</b>			<b>4</b>	<b>2</b>	<b>5</b>	<b>1</b>	<b>4</b>	<b>6</b>	<b>7</b>	<b>8</b>	<b>7</b>	<b>4</b>

## FE Intrafamiliaal geweld (IFG)

		2000	2013	2014	2015	2016	2017	2018	2019	2020	2021	2022	2023
IFG: fysiek, binnen het koppel	Pog.				1								1
	Vol.	33	124	120	98	104	130	163	135	142	137	145	163
	<b>Totaal</b>	<b>33</b>	<b>124</b>	<b>120</b>	<b>99</b>	<b>104</b>	<b>130</b>	<b>163</b>	<b>135</b>	<b>142</b>	<b>137</b>	<b>145</b>	<b>164</b>
IFG: fysiek, tegen afstammelingen	Pog.									1		1	
	Vol.	3	14	12	8	15	18	19	14	16	13	14	26
	<b>Totaal</b>	<b>3</b>	<b>14</b>	<b>12</b>	<b>8</b>	<b>15</b>	<b>18</b>	<b>19</b>	<b>14</b>	<b>17</b>	<b>13</b>	<b>15</b>	<b>26</b>
IFG: fysiek, tegen andere leden	Pog.					1							
	Vol.	34	17	19	13	15	20	29	20	29	11	30	36
	<b>Totaal</b>	<b>34</b>	<b>17</b>	<b>19</b>	<b>13</b>	<b>16</b>	<b>20</b>	<b>29</b>	<b>20</b>	<b>29</b>	<b>11</b>	<b>30</b>	<b>36</b>



### FE Intrafamiliaal geweld (IFG)

		2000	2013	2014	2015	2016	2017	2018	2019	2020	2021	2022	2023
IFG: seksueel, binnen het koppel	Vol.		1				1		1	2	1	2	1
	Totaal		1				1		1	2	1	2	1
IFG: seksueel, tegen afstammelingen	Pog.							1					
	Vol.	2	4	4	1	2	1	3		2	2	1	
Totaal	2	4	4	1	2	1	4		2	2	1		
IFG: seksueel, tegen andere leden	Vol.								1		1		
	Totaal								1		1		
IFG: psychisch, binnen het koppel	Vol.	75	94	103	76	71	115	94	112	103	71	75	60
	Totaal	75	94	103	76	71	115	94	112	103	71	75	60
IFG: psychisch, tegen afstammelingen	Vol.					1	3	8	9	3	10	9	11
	Totaal					1	3	8	9	3	10	9	11
IFG: psychisch, tegen andere leden	Vol.	1	2		3	1	3	8	4	6	8	9	2
	Totaal	1	2		3	1	3	8	4	6	8	9	2
IFG: economisch, binnen het koppel	Pog.	1		1									
	Vol.	4	4	3	6	11	6	13	6	3	6	10	11
Totaal	5	4	4	6	11	6	13	6	3	6	10	11	
IFG: economisch, tegen afstammelingen	Vol.	1			1	1			4		1	2	1
	Totaal	1			1	1			4		1	2	1
IFG: economisch, tegen andere leden	Vol.	24	11	27	18	9	10	3	10	10	7	15	19
	Totaal	24	11	27	18	9	10	3	10	10	7	15	19

### FE Hormonen en doping

		2000	2013	2014	2015	2016	2017	2018	2019	2020	2021	2022	2023
Humane doping	Vol.	1	6	8	5	3	2	5	8	3	5	1	1
	Totaal	1	6	8	5	3	2	5	8	3	5	1	1
Illegale vetmesting	Vol.		1	1		2	2	2	3	2	3		
	Totaal		1	1		2	2	2	3	2	3		



## FE Drugs

		2000	2013	2014	2015	2016	2017	2018	2019	2020	2021	2022	2023
<b>Verkoop van cocaïne</b>	Vol.		18	23	14	13	23	20	21	23	14	24	40
	Totaal		18	23	14	13	23	20	21	23	14	24	40
<b>Import-export van cocaïne</b>	Vol.		3				1				1		3
	Totaal		3				1				1		3
<b>Productie van synthetische drugs</b>	Vol.		2		9	2	2	1	2	1	1		
	Totaal		2		9	2	2	1	2	1	1		
<b>Import-export van synthetische drugs</b>	Vol.	1	3	9	4	1	1	1			1		10
	Totaal	1	3	9	4	1	1	1			1		10
<b>Verkoop van synthetische drugs</b>	Vol.	1	23	37	36	22	20	49	47	39	28	33	43
	Totaal	1	23	37	36	22	20	49	47	39	28	33	43
<b>Productie van cannabis (teelt)</b>	Vol.		3	8	4	4	3	10	13	10	6	5	5
	Totaal		3	8	4	4	3	10	13	10	6	5	5
<b>Import-export van cannabis in grote hoeve.</b>	Vol.											1	
	Totaal											1	
<b>Verkoop van cannabis in grote hoeveelheid</b>	Vol.			1		1				2	3		1
	Totaal			1		1				2	3		1
<b>Import-export van heroïne</b>	Vol.		4		2	1	2			1	1		
	Totaal		4		2	1	2			1	1		
<b>Verkoop-handel van heroïne</b>	Vol.		13	25	15	12	13	12	8	22	15	5	10
	Totaal		13	25	15	12	13	12	8	22	15	5	10

## FE Wapenzwendel

		2000	2013	2014	2015	2016	2017	2018	2019	2020	2021	2022	2023
<b>Handel en productie van vuurwapen</b>	Vol.	1	3		5	1		5			1	2	2
	Totaal	1	3		5	1		5			1	2	2



### FE Wapenzwendel

		2000	2013	2014	2015	2016	2017	2018	2019	2020	2021	2022	2023
Handel en productie van niet-vuurwapen	Vol.		1	1	1					1	2	1	1
	Totaal		1	1	1					1	2	1	1

### FE Mensenhandel

		2000	2013	2014	2015	2016	2017	2018	2019	2020	2021	2022	2023
Mensenhandel - economische uitbuiting	Vol.				1			1					1
	Totaal				1			1					1
Mensenhandel - seksuele uitbuiting	Vol.	3	3	1	1	4	1	4	4	4	3	1	8
	Totaal	3	3	1	1	4	1	4	4	4	3	1	8

### FE Geweld in de publieke ruimte

		2000	2013	2014	2015	2016	2017	2018	2019	2020	2021	2022	2023
Fysiek geweld (openbaar vervoer)	Pog.	1		1		1	1				1		
	Vol.	6	23	15	15	18	21	20	16	13	20	29	38
	Totaal	7	23	16	15	19	22	20	16	13	21	29	38
Fysiek geweld (openbare weg)	Pog.	3	1	2	1	4	4	5	4	3	2	3	3
	Vol.	159	168	201	161	148	172	195	170	141	178	182	215
	Totaal	162	169	203	162	152	176	200	174	144	180	185	218
Fysiek geweld (andere openbare plaats)	Pog.											1	
	Vol.	14	22	22	21	20	26	28	18	10	24	22	29
	Totaal	14	22	22	21	20	26	28	18	10	24	23	29
Fysiek geweld (publiek toegankelijke plaats)	Pog.	1		2		1	1	2	2	1	1	4	2
	Vol.	139	125	135	159	149	145	134	138	61	99	168	143
	Totaal	140	125	137	159	150	146	136	140	62	100	172	145
Seksueel geweld (openbaar vervoer)	Pog.		1										
	Vol.	3	4	6	5	8	9	5	8	7	9	7	4
	Totaal	3	5	6	5	8	9	5	8	7	9	7	4



## FE Geweld in de publieke ruimte

		2000	2013	2014	2015	2016	2017	2018	2019	2020	2021	2022	2023
Seksueel geweld (openbare weg)	Pog.	1	1	2	1		3		1				
	Vol.	15	16	14	21	16	40	14	16	20	17	12	11
	<b>Totaal</b>	<b>16</b>	<b>17</b>	<b>16</b>	<b>22</b>	<b>16</b>	<b>43</b>	<b>14</b>	<b>17</b>	<b>20</b>	<b>17</b>	<b>12</b>	<b>11</b>
Seksueel geweld (andere openbare plaats)	Pog.		1		1								
	Vol.	3	8	6	5	5	4	3	1	5	7	6	5
	<b>Totaal</b>	<b>3</b>	<b>9</b>	<b>6</b>	<b>6</b>	<b>5</b>	<b>4</b>	<b>3</b>	<b>1</b>	<b>5</b>	<b>7</b>	<b>6</b>	<b>5</b>
Seksueel geweld (publiek toegankelijke plaats)	Pog.					1		1		1		1	
	Vol.	7	14	15	16	16	21	16	24	15	17	21	20
	<b>Totaal</b>	<b>7</b>	<b>14</b>	<b>15</b>	<b>16</b>	<b>17</b>	<b>21</b>	<b>17</b>	<b>24</b>	<b>16</b>	<b>17</b>	<b>22</b>	<b>20</b>
Psychisch geweld (openbaar vervoer)	Pog.	1											
	Vol.	6	11	7	20	5	11	9	7	9	16	16	21
	<b>Totaal</b>	<b>7</b>	<b>11</b>	<b>7</b>	<b>20</b>	<b>5</b>	<b>11</b>	<b>9</b>	<b>7</b>	<b>9</b>	<b>16</b>	<b>16</b>	<b>21</b>
Psychisch geweld (openbare weg)	Pog.	1											
	Vol.	64	90	89	90	83	72	90	84	82	91	68	79
	<b>Totaal</b>	<b>65</b>	<b>90</b>	<b>89</b>	<b>90</b>	<b>83</b>	<b>72</b>	<b>90</b>	<b>84</b>	<b>82</b>	<b>91</b>	<b>68</b>	<b>79</b>
Psychisch geweld (andere openbare plaats)	Pog.	1											
	Vol.	10	11	13	12	12	15	10	9	8	12	14	15
	<b>Totaal</b>	<b>11</b>	<b>11</b>	<b>13</b>	<b>12</b>	<b>12</b>	<b>15</b>	<b>10</b>	<b>9</b>	<b>8</b>	<b>12</b>	<b>14</b>	<b>15</b>
Psychisch geweld (publiek toegankelijke plaats)	Vol.	72	60	58	59	59	50	62	68	43	57	46	57
	<b>Totaal</b>	<b>72</b>	<b>60</b>	<b>58</b>	<b>59</b>	<b>59</b>	<b>50</b>	<b>62</b>	<b>68</b>	<b>43</b>	<b>57</b>	<b>46</b>	<b>57</b>
Diefstal gewapenderhand (openbaar vervoer)	Pog.				1					1			
	Vol.				2								
	<b>Totaal</b>				<b>3</b>					<b>1</b>			
Diefstal gewapenderhand (openbare weg)	Pog.	3	1	1	2	1	2	1			1		1
	Vol.	11	8	5	16	10	1	2	1	3	3	8	2
	<b>Totaal</b>	<b>14</b>	<b>9</b>	<b>6</b>	<b>18</b>	<b>11</b>	<b>3</b>	<b>3</b>	<b>1</b>	<b>3</b>	<b>4</b>	<b>8</b>	<b>3</b>



## FE Geweld in de publieke ruimte

		2000	2013	2014	2015	2016	2017	2018	2019	2020	2021	2022	2023
Diefstal gewapenderhand (andere openbare plaats)	Pog.				1							1	
	Vol.	1	1	2	4	1					1	1	
	<b>Totaal</b>	<b>1</b>	<b>1</b>	<b>2</b>	<b>5</b>	<b>1</b>					<b>1</b>	<b>2</b>	
Diefstal gewapenderhand (publiek toegank. plaats)	Pog.		1	1		2		1		2	2	2	
	Vol.	18	10	11	3	5	4	7	3	3	4	2	3
	<b>Totaal</b>	<b>18</b>	<b>11</b>	<b>12</b>	<b>3</b>	<b>7</b>	<b>4</b>	<b>8</b>	<b>3</b>	<b>5</b>	<b>6</b>	<b>4</b>	<b>3</b>
Diefstal geweld zonder wapen (openbaar vervoer)	Pog.				3		1	1	1	1	2		
	Vol.	2	7	6	6	4	2	1	3	4	5	1	3
	<b>Totaal</b>	<b>2</b>	<b>7</b>	<b>6</b>	<b>9</b>	<b>4</b>	<b>3</b>	<b>2</b>	<b>4</b>	<b>5</b>	<b>7</b>	<b>1</b>	<b>3</b>
Diefstal geweld zonder wapen (openbare weg)	Pog.	6	3	1	6	2	5	3	2	2	3	3	4
	Vol.	47	25	41	59	31	20	17	10	9	13	11	12
	<b>Totaal</b>	<b>53</b>	<b>28</b>	<b>42</b>	<b>65</b>	<b>33</b>	<b>25</b>	<b>20</b>	<b>12</b>	<b>11</b>	<b>16</b>	<b>14</b>	<b>16</b>
Diefstal geweld zonder wapen (and. openb. plaats)	Vol.	5	4	5	4	2	3	1	3	2		5	3
	<b>Totaal</b>	<b>5</b>	<b>4</b>	<b>5</b>	<b>4</b>	<b>2</b>	<b>3</b>	<b>1</b>	<b>3</b>	<b>2</b>		<b>5</b>	<b>3</b>
Diefstal geweld zonder wapen (pub. toegank. pl.)	Pog.	5	5	2	4	1	1	3	6		5	3	3
	Vol.	28	42	36	44	23	24	24	17	18	13	25	28
	<b>Totaal</b>	<b>33</b>	<b>47</b>	<b>38</b>	<b>48</b>	<b>24</b>	<b>25</b>	<b>27</b>	<b>23</b>	<b>18</b>	<b>18</b>	<b>28</b>	<b>31</b>

## FE Andere

		2000	2013	2014	2015	2016	2017	2018	2019	2020	2021	2022	2023
Nepagenten	Pog.			1									
	Vol.	1		1					2	1		2	1
	<b>Totaal</b>	<b>1</b>		<b>2</b>					<b>2</b>	<b>1</b>		<b>2</b>	<b>1</b>
Terrorisme, extremisme en radicalisme	Vol.				5	6	2	5	1	2	1	1	5
	<b>Totaal</b>				<b>5</b>	<b>6</b>	<b>2</b>	<b>5</b>	<b>1</b>	<b>2</b>	<b>1</b>	<b>1</b>	<b>5</b>
Cyberbelaging	Vol.	19	138	106	89	97	115	106	118	115	84	102	113
	<b>Totaal</b>	<b>19</b>	<b>138</b>	<b>106</b>	<b>89</b>	<b>97</b>	<b>115</b>	<b>106</b>	<b>118</b>	<b>115</b>	<b>84</b>	<b>102</b>	<b>113</b>



## FE Andere

		2000	2013	2014	2015	2016	2017	2018	2019	2020	2021	2022	2023
Identiteitsfraude	Pog.		1	3	3	3		1		2	1		1
	Vol.	10	27	27	27	33	41	45	55	86	124	92	82
	Totaal	10	28	30	30	36	41	46	55	88	125	92	83

# ***POLITIËLE CRIMINALITEITSSTATISTIEKEN***

---

*PLEEGPLAATS: GEMEENTE*

**Hasselt**

***Bijlage IV: Geregistreeerde feiten  
Geen Misdrijf***





## Hasselt

### Niet-crimineel feit

#### Ziekte / overlijden / vermist

	2000	2013	2014	2015	2016	2017	2018	2019	2020	2021	2022	2023
Zelfmoord	24	42	34	30	33	36	40	37	34	23	29	21
Ziek persoon	22	107	117	135	121	145	164	168	186	194	200	218
Verdacht overlijden	3	9	15	22	17	28	27	24	33	33	23	31
Natuurlijk overlijden	7	9	19	13	8	11	15	6	11	15	6	7
Vermist persoon (verdwijning)	54	52	55	66	70	57	62	54	54	36	37	59
Ongeval (exclusief verkeer)	7	5	5	10	15	13	15	8	7	10	9	5
Niet-geïdentificeerd lijk				1				1				
Veiligheid werknemers (arbeidsongeval)												5
Persoon met geheugenverlies					1							
Andere	29	2					1					
<b>Totaal</b>	<b>146</b>	<b>226</b>	<b>245</b>	<b>277</b>	<b>265</b>	<b>290</b>	<b>324</b>	<b>298</b>	<b>325</b>	<b>311</b>	<b>304</b>	<b>346</b>

#### Oproepen

	2000	2013	2014	2015	2016	2017	2018	2019	2020	2021	2022	2023
Alarm	58	2	2	2	2	1	9	1	1		2	
Oproepen	12	3	1		5	2	6	3	10	13	11	7
<b>Totaal</b>	<b>70</b>	<b>5</b>	<b>3</b>	<b>2</b>	<b>7</b>	<b>3</b>	<b>15</b>	<b>4</b>	<b>11</b>	<b>13</b>	<b>13</b>	<b>7</b>

#### Sociale problemen

	2000	2013	2014	2015	2016	2017	2018	2019	2020	2021	2022	2023
Familiale moeilijkheden	29	7	7	2	5	19	182	194	179	156	226	198
Twist, onenigheid (geen slagen)	5	3	2		6	4	7	10	8	6	9	4
Burgerlijke zaak	7	8	4	6	1	2	3	1	4	1	4	10
Jeugdbescherming	33	119	115	129	92	87	87	78	40	38	70	203
Niet nader bepaald						1						
Andere	28	4	2	1	5	1	6	7	7	9	12	6
<b>Totaal</b>	<b>102</b>	<b>141</b>	<b>130</b>	<b>138</b>	<b>109</b>	<b>114</b>	<b>285</b>	<b>290</b>	<b>238</b>	<b>210</b>	<b>321</b>	<b>421</b>



## Rampen

	2000	2013	2014	2015	2016	2017	2018	2019	2020	2021	2022	2023
Gaslek						1						
Instorting	1											
Inzakking	1											
Stormschade		1		2	2	1	1	6	2	1	1	
Andere	1	2										
<b>Totaal</b>	<b>3</b>	<b>3</b>		<b>2</b>	<b>2</b>	<b>2</b>	<b>1</b>	<b>6</b>	<b>2</b>	<b>1</b>	<b>1</b>	

## Openbare orde

	2000	2013	2014	2015	2016	2017	2018	2019	2020	2021	2022	2023
Verstoring	5	18	24	15	30	19	26	14	9	18	9	14
Andere	2			1				1				
<b>Totaal</b>	<b>7</b>	<b>18</b>	<b>24</b>	<b>16</b>	<b>30</b>	<b>19</b>	<b>26</b>	<b>15</b>	<b>9</b>	<b>18</b>	<b>9</b>	<b>14</b>

## Verdachte handelingen

	2000	2013	2014	2015	2016	2017	2018	2019	2020	2021	2022	2023
	18	105	63	43	50	46	30	24	27	20	10	13
<b>Totaal</b>	<b>18</b>	<b>105</b>	<b>63</b>	<b>43</b>	<b>50</b>	<b>46</b>	<b>30</b>	<b>24</b>	<b>27</b>	<b>20</b>	<b>10</b>	<b>13</b>

## Gevonden voorwerpen

	2000	2013	2014	2015	2016	2017	2018	2019	2020	2021	2022	2023
	22	7	3	3	4	9	7	13	8	4	12	42
<b>Totaal</b>	<b>22</b>	<b>7</b>	<b>3</b>	<b>3</b>	<b>4</b>	<b>9</b>	<b>7</b>	<b>13</b>	<b>8</b>	<b>4</b>	<b>12</b>	<b>42</b>

## Verloren voorwerpen

	2000	2013	2014	2015	2016	2017	2018	2019	2020	2021	2022	2023
	206	1.876	1.753	2.066	2.364	2.024	1.918	1.654	1.493	1.521	1.721	1.668
<b>Totaal</b>	<b>206</b>	<b>1.876</b>	<b>1.753</b>	<b>2.066</b>	<b>2.364</b>	<b>2.024</b>	<b>1.918</b>	<b>1.654</b>	<b>1.493</b>	<b>1.521</b>	<b>1.721</b>	<b>1.668</b>



### Andere niet misdrijven

	2000	2013	2014	2015	2016	2017	2018	2019	2020	2021	2022	2023
Bevel tot gevangenneming	16	23	20	15	9	1	3	2		1		1
Eerherstel									1			
Niet-naleving van voorwaarden	2	94	94	81	89	13	8	2	5	2		
Proces-verbaal van inlichtingen	384	123	107	65	69	64	45	53	34	30	26	24
Kennisgeving		132	107	128	96	88	101	72	69	86	68	69
Onopzettelijke beschadiging kabels (niet telecom)		9	7	5		9	2	1	1	6	1	
Vraag seining elektronisch toezicht					1			2			23	40
Toezichtstaak wapens	1	2	1	1	1	2	2	3	6	29	24	16
Niet nader bepaald					5	5	2					
Andere niet misdrijven	45											
<b>Totaal</b>	<b>448</b>	<b>383</b>	<b>336</b>	<b>295</b>	<b>270</b>	<b>182</b>	<b>163</b>	<b>135</b>	<b>116</b>	<b>154</b>	<b>142</b>	<b>150</b>