

# ***POLITIËLE CRIMINALITEITSSTATISTIEKEN***

---

*PLEEGPLAATS: GEMEENTE*

**Tournai**

**2000 - 2023**

*Federale Politie - DGR/DRIIBIPOL*

# ***POLITIËLE CRIMINALITEITSSTATISTIEKEN***

---

***PLEEGPLAATS: GEMEENTE***

**Tournai**

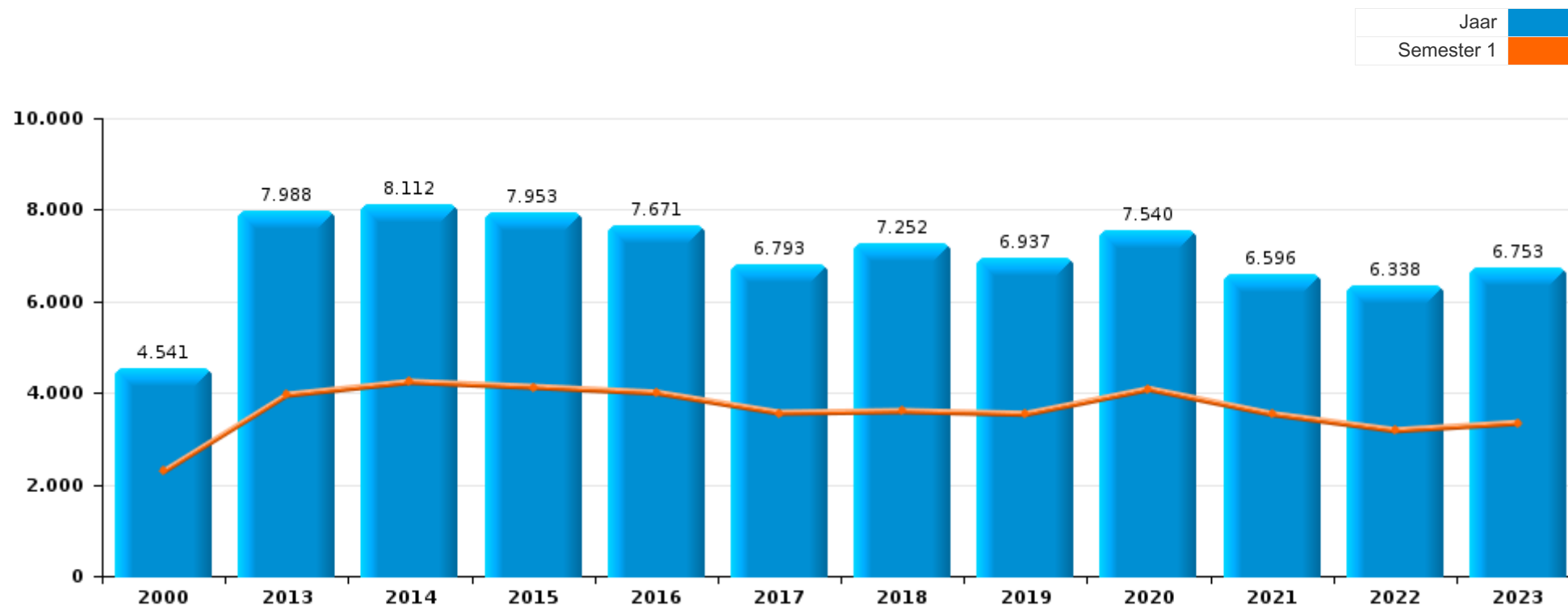
***DEEL I : GERECHTELIJKE INBREUKEN***

# GEREGISTREERDE CRIMINALITEIT OP HET NIVEAU VAN DE GEMEENTE



## Tournai

	2000	2013	2014	2015	2016	2017	2018	2019	2020	2021	2022	2023
Totaal aantal misdrijven	4.541	7.988	8.112	7.953	7.671	6.793	7.252	6.937	7.540	6.596	6.338	6.753





## Tournai

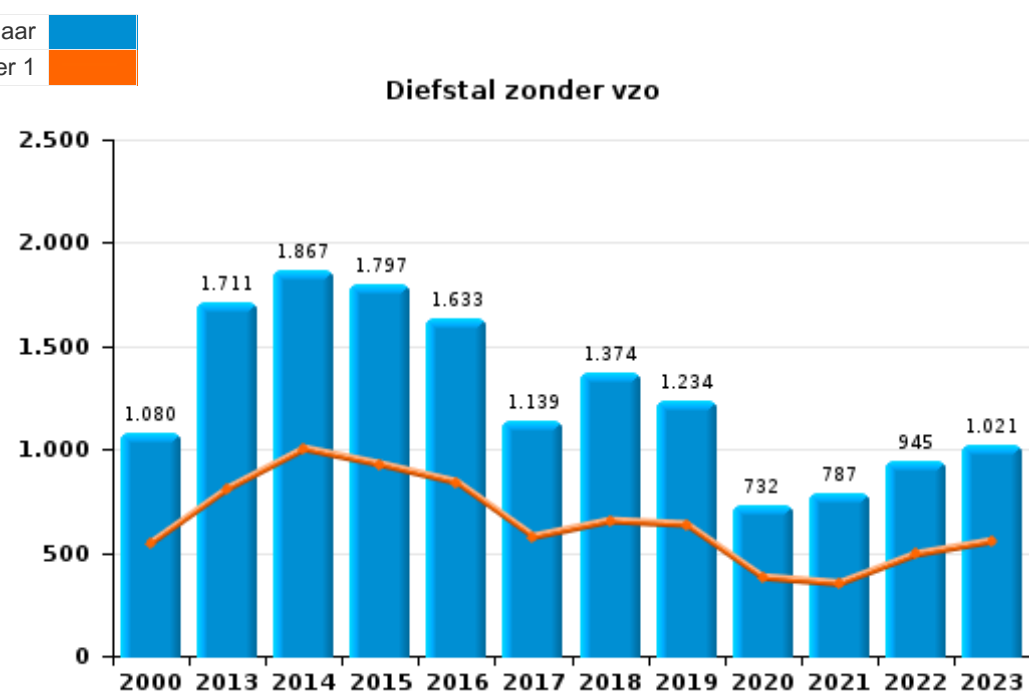
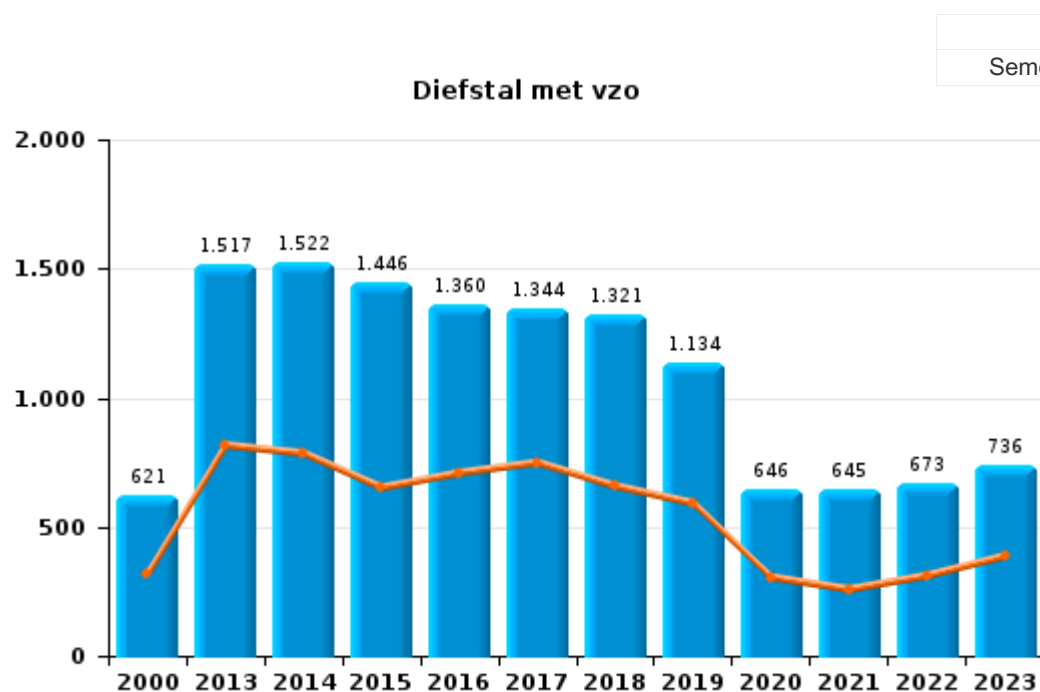
	2000	2013	2014	2015	2016	2017	2018	2019	2020	2021	2022	2023
Diefstal en afpersing	2.258	3.270	3.444	3.283	3.050	2.531	2.749	2.407	1.417	1.478	1.661	1.795
Beschadigen van eigendom	538	1.077	1.046	1.006	893	846	781	709	572	611	551	567
Misdr. tegen de lichamelijke integriteit	403	753	734	684	718	654	752	806	598	607	779	734
Misdr. tegen de openbare veiligheid	310	400	385	406	355	321	331	390	330	397	363	424
Bedrog	165	325	338	342	314	247	299	290	339	420	524	567
Misdr. tegen andere morele waarden en gevoelens	38	288	323	348	315	300	277	344	321	350	352	420
Drugs	252	277	253	262	246	337	330	310	330	349	335	354
Dronkenschap en alcohol	11	244	235	225	301	259	291	287	266	254	337	356
Volksgesondheid		7	1	5	2	3	4	3	2.037	814	31	1
Bevolkingsregister	3	237	244	216	140	174	147	223	173	188	215	208
Informaticacriminaliteit		114	113	110	135	92	164	174	180	186	302	379
Vreemdelingenwetgeving	60	114	94	130	222	142	211	131	112	164	113	114
Misdr. tegen de openbare trouw	50	165	195	195	226	172	112	110	101	78	88	109
Wapens en springstoffen	38	151	134	149	119	142	150	124	95	127	106	119
Zedenmisdriven	63	76	67	86	113	97	104	111	112	134	132	121
Misdr. tegen de familie	101	167	165	141	122	77	121	77	62	62	51	66
Jeugdbescherming	5	51	77	69	72	64	74	102	92	144	126	162
Misdr. tegen gezag van de overheid	42	99	86	69	69	91	112	99	111	95	76	85
Andere bijzondere wetten	4	5	12	24	66	77	51	51	144	4	7	22
Sociaal strafwetboek		25	35	29	74	40	56	47	27	33	49	35
Milieu	38	47	50	50	24	28	32	40	27	31	31	33
Bescherming personen	9	14	20	24	22	24	17	30	33	26	37	25
Misdr. tegen het juridisch statuut van het kind	7	8	14	8	9	22	21	9	16	11	18	15
Overtreding Strafwetboek	129	2		1			1	1		1		3
Arbeid	5	17	11	26	23	12	9	7	6	7	6	3
Misdr. tegen de persoonlijke vrijheid	3	15	9	5	9	10	20	14	7	8	12	9
Economische wetgeving	1	3	12	11	13	13	7	10	14	7	12	10
Identiteitskaart	4	12	2	25	3	4	7	6	7	1	2	2
Onwettige uitoefening van het openbaar gezag		6	3	2	1	3	5	12	2	1	3	
Bescherming van de openbare inkomsten	2	2	4	5	4		5	5		2	2	3
Handelspraktijken	1	8	2	4	7	3	1	1	1		1	2
Mensenhandel		3		4	2	5	2	1	3		2	2
Andere inbreuken Strafwetboek			1	1			1	1	1	1	10	3
Private veiligheid	1	5	1	1	2		3	2	2		1	1
Huisjesmelkerij		1		2		1		1	1	4	2	4
Hormonen en doping			2	2		2	4		1			
Misdr. tegen de veiligheid van de staat				2			1					
Aanzetten misdaden of wanbedrijven										1	1	
Voetbalwet								2				
Militair strafrecht en militie				1								
<b>Subtotaal</b>	<b>4.541</b>	<b>7.988</b>	<b>8.112</b>	<b>7.953</b>	<b>7.671</b>	<b>6.793</b>	<b>7.252</b>	<b>6.937</b>	<b>7.540</b>	<b>6.596</b>	<b>6.338</b>	<b>6.753</b>
<b>Overtreding lokaal politiereglement</b>		512	438	541	675	353	1.554	1.507	1.048	1.173	1.289	1.267
<b>Subtotaal</b>		<b>512</b>	<b>438</b>	<b>541</b>	<b>675</b>	<b>353</b>	<b>1.554</b>	<b>1.507</b>	<b>1.048</b>	<b>1.173</b>	<b>1.289</b>	<b>1.267</b>
<b>Totaal</b>	<b>4.541</b>	<b>8.500</b>	<b>8.550</b>	<b>8.494</b>	<b>8.346</b>	<b>7.146</b>	<b>8.806</b>	<b>8.444</b>	<b>8.588</b>	<b>7.769</b>	<b>7.627</b>	<b>8.020</b>



## I.1. Inbreukcategorie : Diefstal en afpersing (top 5 inbreuken op nationaal niveau 2023)

## Tournai

	2000	2013	2014	2015	2016	2017	2018	2019	2020	2021	2022	2023
Diefstal zonder vzo	1.080	1.711	1.867	1.797	1.633	1.139	1.374	1.234	732	787	945	1.021
Diefstal met vzo	621	1.517	1.522	1.446	1.360	1.344	1.321	1.134	646	645	673	736
Diefstal niet nader bepaald	556	8	21	8	24	21	18	11	8	8	10	13
Afpersing	1	34	34	32	33	27	36	28	31	38	33	25
<b>Totaal</b>	<b>2.258</b>	<b>3.270</b>	<b>3.444</b>	<b>3.283</b>	<b>3.050</b>	<b>2.531</b>	<b>2.749</b>	<b>2.407</b>	<b>1.417</b>	<b>1.478</b>	<b>1.661</b>	<b>1.795</b>





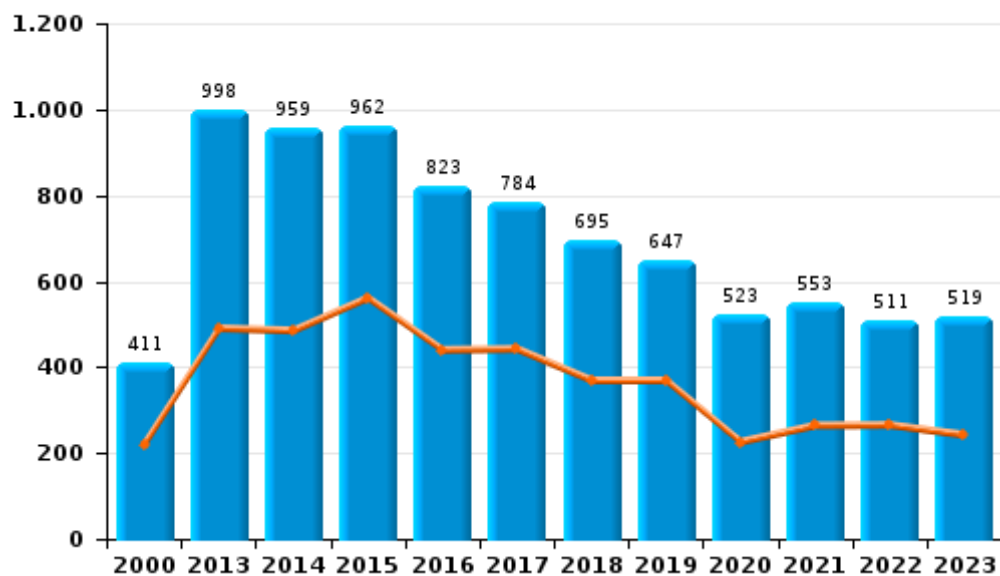
## I.2. Inbreukcategorie : Beschadigen van eigendom (top 5 inbreuken op nationaal niveau 2023)

## Tournai

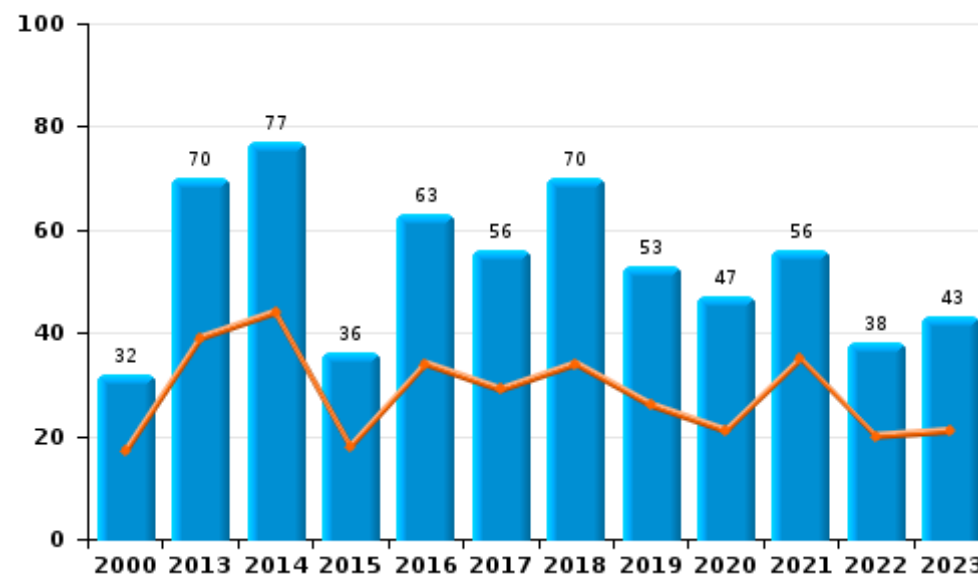
	2000	2013	2014	2015	2016	2017	2018	2019	2020	2021	2022	2023
Vandalisme	411	998	959	962	823	784	695	647	523	553	511	519
Opzettelijke brandstichting	25	45	52	25	38	39	55	39	34	36	22	26
Onopzettelijke brandstichting	7	25	25	11	25	17	15	14	13	20	16	17
Vernieling, onbruikbaarmaking, beschadiging	95	9	10	6	7	6	16	9	2	2	2	5
Opzettelijke vernieling door ontploffing				2								
<b>Totaal</b>	<b>538</b>	<b>1.077</b>	<b>1.046</b>	<b>1.006</b>	<b>893</b>	<b>846</b>	<b>781</b>	<b>709</b>	<b>572</b>	<b>611</b>	<b>551</b>	<b>567</b>

Jaar	
Semester 1	

Vandalisme



Brandstichting

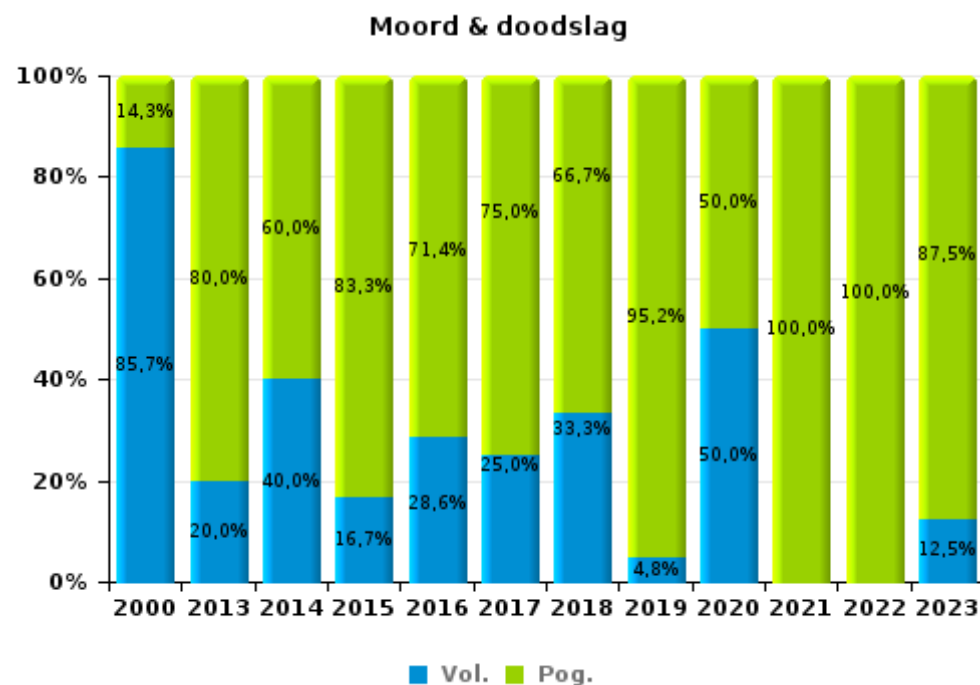
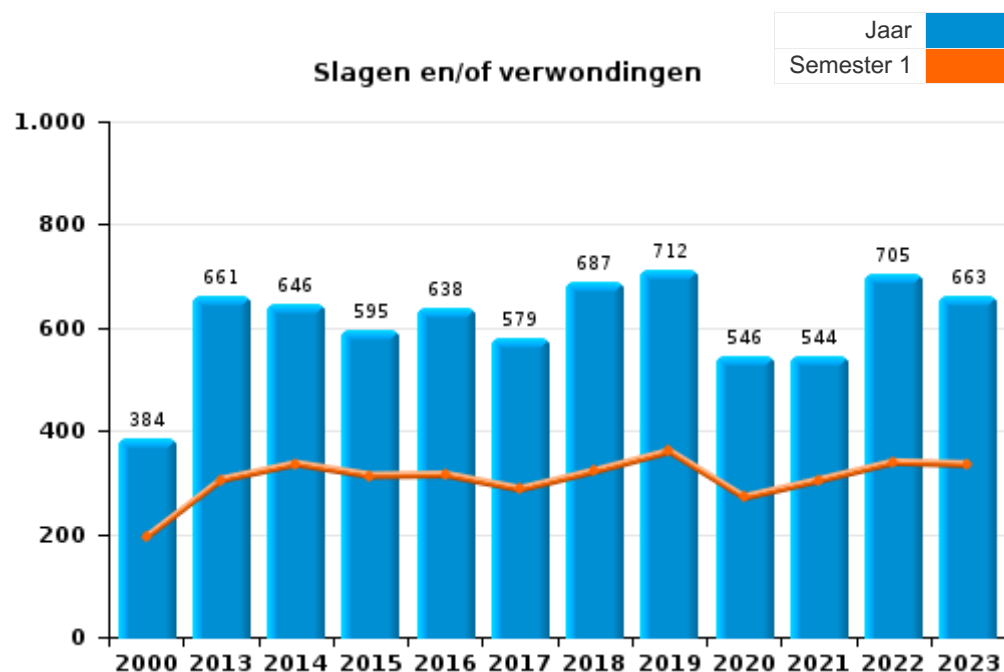




## I.3. Inbreukcategorie : Misdrijven tegen de lichamelijke integriteit (top 5 inbreuken op nationaal niveau 2023)

## Tournai

	2000	2013	2014	2015	2016	2017	2018	2019	2020	2021	2022	2023
<b>Slagen en/of verwondingen</b>	384	661	646	595	638	579	687	712	546	544	705	663
<b>Andere</b>	12	87	83	83	73	71	59	73	48	60	65	55
<b>Moord &amp; doodslag</b>	7	5	5	6	7	4	6	21	4	3	9	16
<b>Totaal</b>	<b>403</b>	<b>753</b>	<b>734</b>	<b>684</b>	<b>718</b>	<b>654</b>	<b>752</b>	<b>806</b>	<b>598</b>	<b>607</b>	<b>779</b>	<b>734</b>



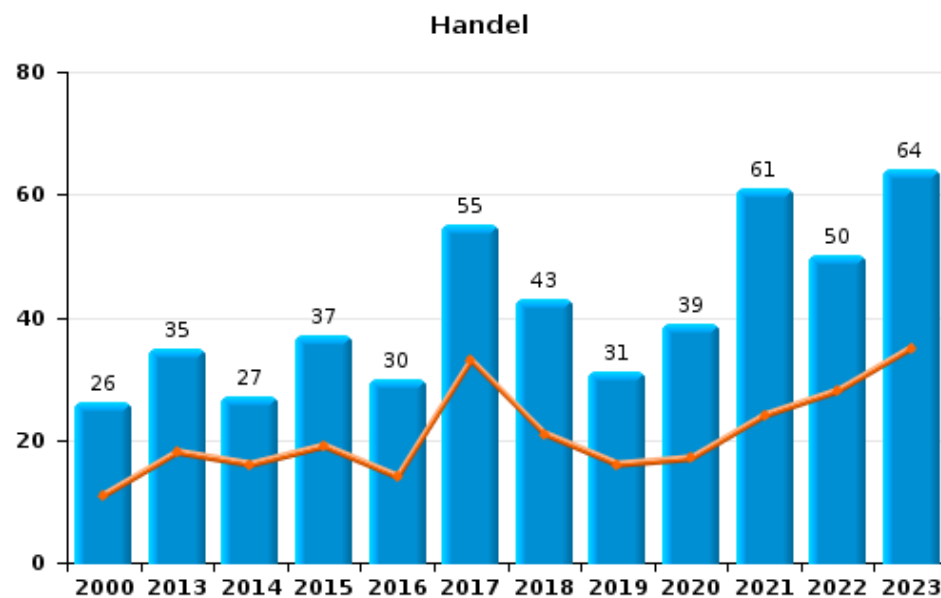
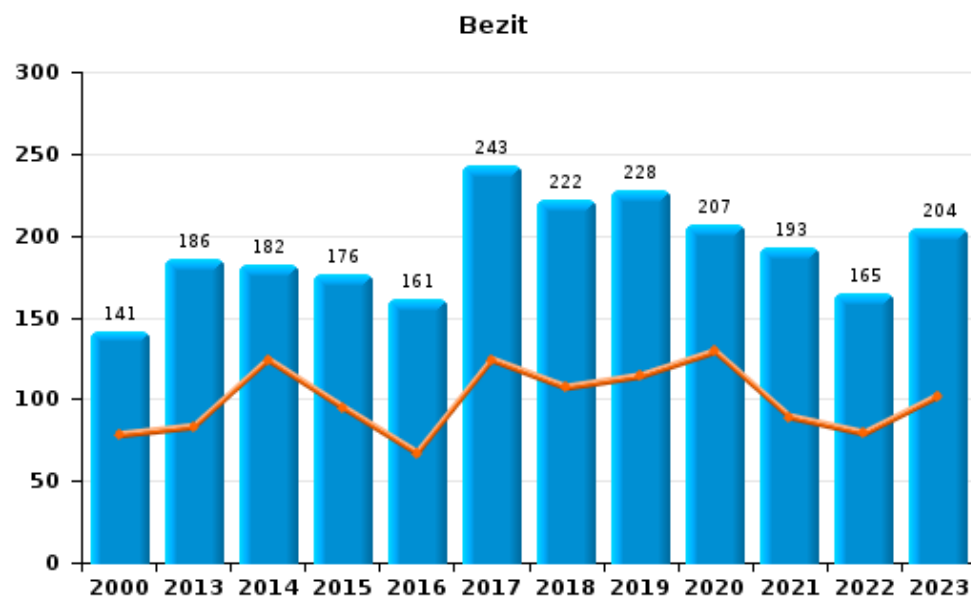


## I.4. Inbreukcategorie : Drugs (top 5 inbreuken op nationaal niveau 2023)

## Tournai

	2000	2013	2014	2015	2016	2017	2018	2019	2020	2021	2022	2023
<b>Bezit</b>	141	186	182	176	161	243	222	228	207	193	165	204
<b>Handel</b>	26	35	27	37	30	55	43	31	39	61	50	64
<b>Andere</b>	5	6	11	6	18	9	16	14	39	77	91	62
<b>In- en uitvoer</b>	25	39	23	22	23	22	37	22	35	3	12	12
<b>Gebruik</b>	55	3	4	13	6	7	8	13	5	8	9	11
<b>Fabricatie</b>		8	6	8	8	1	4	2	5	7	8	1
<b>Totaal</b>	<b>252</b>	<b>277</b>	<b>253</b>	<b>262</b>	<b>246</b>	<b>337</b>	<b>330</b>	<b>310</b>	<b>330</b>	<b>349</b>	<b>335</b>	<b>354</b>

Jaar	Semester 1







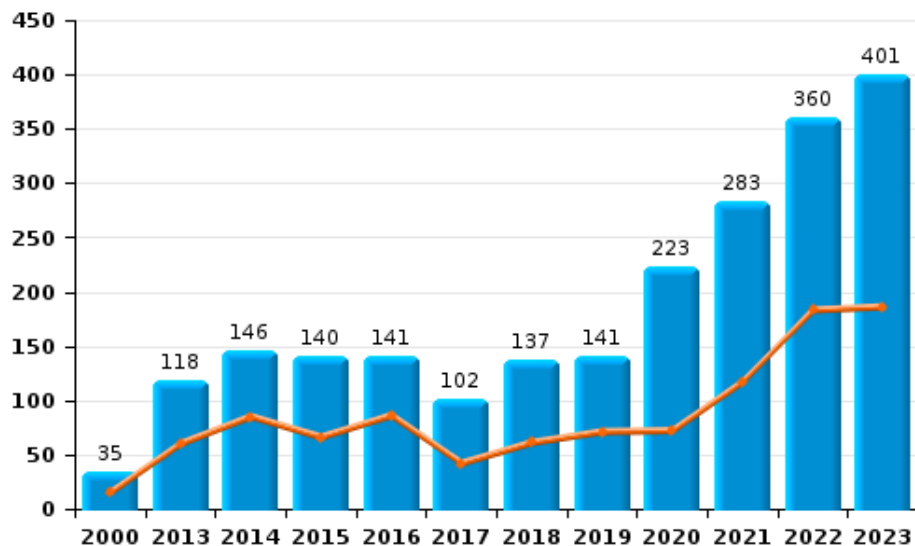
## I.5. Inbreukcategorie : Bedrog (top 5 inbreuken op nationaal niveau 2023)

## Tournai

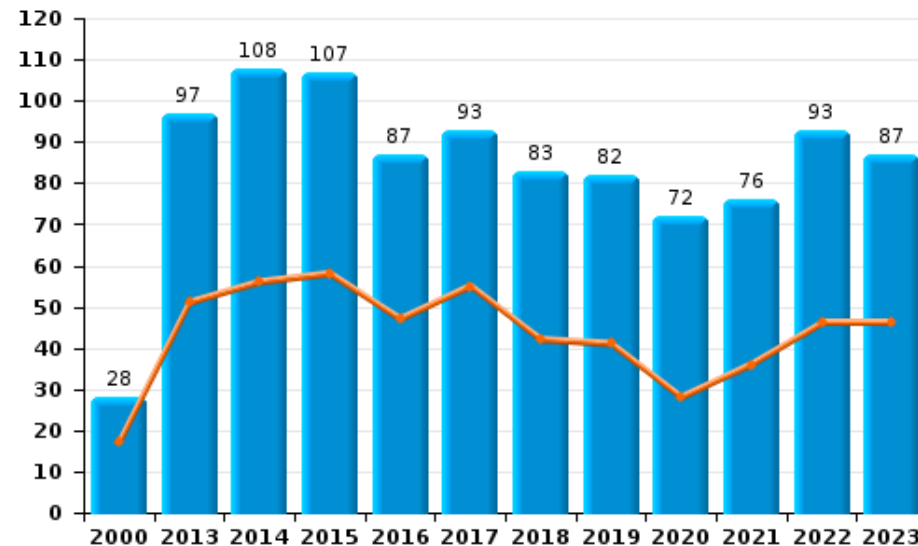
	2000	2013	2014	2015	2016	2017	2018	2019	2020	2021	2022	2023
Oplichting	35	118	146	140	141	102	137	141	223	283	360	401
Misbruik van vertrouwen en verwante misdr.	28	97	108	107	87	93	83	82	72	76	93	87
Verduistering en bedrieglijke vernietiging	49	15	18	23	26	27	35	30	9	20	31	36
Heling	11	25	17	30	24	8	17	17	14	19	22	21
Bedrog: Andere	27	29	19	17	13	5	9	6	15	17	12	13
Misdr. ivm insolventie	2	31	23	17	11	9	3	4	1	1	2	3
Flessentrekkerij	13	10	7	8	12	3	15	10	5	4	4	6
<b>Totaal</b>	<b>165</b>	<b>325</b>	<b>338</b>	<b>342</b>	<b>314</b>	<b>247</b>	<b>299</b>	<b>290</b>	<b>339</b>	<b>420</b>	<b>524</b>	<b>567</b>



Oplichting



Misbruik van vertrouwen en verwante misdr.



# ***POLITIËLE CRIMINALITEITSSTATISTIEKEN***

---

***PLEEGPLAATS: GEMEENTE***

**Tournai**

***DEEL II : CRIMINELE FIGUREN / FENOMENEN***



## Tournai

### CF Diefstal vervoermiddel

	2000	2013	2014	2015	2016	2017	2018	2019	2020	2021	2022	2023
Autodiefstal	256	120	101	118	116	91	108	80	61	58	61	74
Motodiefstal	7	25	16	7	6	6	10	3	5	2	3	4
Carjacking	7	4	3	3	5	4	5	1	3	3	4	4
Homejacking	2		3	1	2	5	1			1	1	1
Garagediefstal	2	9	7	11	16	7	13	1	3	1	1	1
Bromfietsdiefstal	142	39	71	43	28	17	26	7	8	14	10	24
Fietsdiefstal	143	185	216	148	160	127	146	157	123	77	100	79

### CF Inbraak

	2000	2013	2014	2015	2016	2017	2018	2019	2020	2021	2022	2023
Woninginbraak	209	505	670	556	504	560	477	457	246	244	209	252
Inbraak in bedrijf of handelszaak	100	103	122	136	124	94	72	92	37	50	77	58
Inbraak in openbare of overheidsinstelling	54	66	68	87	46	47	38	39	21	16	19	11
Ramkraak	3	1				1						
Inbraak in gebouw (totaal)	358	674	860	779	674	701	587	588	304	310	305	321



### CF Diefstal andere

	2000	2013	2014	2015	2016	2017	2018	2019	2020	2021	2022	2023
Diefstal gewapenderhand	24	40	40	32	33	29	37	31	22	28	16	15
Diefstal met geweld zonder wapen	67	169	173	152	177	117	130	103	73	87	79	91
Diefstal uit of aan voertuig	519	665	540	690	629	550	723	471	276	270	331	358
Diefstal van wapens en explosieven	8	21	22	21	29	19	25	22	8	10	11	10
Handtasroof	6	36	52	14	20	4	9	6	1	5	5	4
Grijpdiefstal	38	53	66	71	66	34	48	33	19	19	21	20
Zakkenrollerij	22	103	127	128	139	67	89	92	37	43	59	75
Winkeldiefstal	77	231	222	205	232	150	200	229	121	123	170	228
Diefstal met list	102	30	28	36	30	22	23	19	11	14	12	11
Metaaldiefstal	5	33	41	20	47	12	25	25	14	15	24	26
Werfdiefstal	16	31	56	22	22	28	27	14	12	32	38	14
Home-invasie			1	1	2	1	2	2				
Dierendiefstal		10	9	14	3	7	6	8	6	5	5	8
Ladingdiefstal		24	33	75	67	44	117	96	80	48	87	142

### ICT-criminaliteit

	2000	2013	2014	2015	2016	2017	2018	2019	2020	2021	2022	2023
Betaalkaartfraude	8	57	55	53	52	48	82	78	66	65	89	99
Phishing		2	7		1	1	1	3	4	4	14	42
Ransomware						1			1	3	1	1
Shouldersurfing		2	4	3	2	5	2	7	1	1		2
Skimming		4	1	3		2	1	2	1	1	1	1

### CF Andere

	2000	2013	2014	2015	2016	2017	2018	2019	2020	2021	2022	2023
Geweld tegen beroepen van algemeen belang	1	13	15	13	9	25	24	19	12	11	20	26
Groepsverkrachting	1	6	3	2	4	1	2	5	1	4	6	1
Graffiti	4	134	154	257	167	61	21	28	44	41	17	29
Beschadiging van auto	36	467	420	367	335	324	379	327	233	270	207	263
Steekpartij	3	6	9	8	7	5	4	11	3	3	10	6



### FE Intrafamiliaal geweld (IFG)

	2000	2013	2014	2015	2016	2017	2018	2019	2020	2021	2022	2023
IFG: fysiek, binnen het koppel	28	181	171	168	167	148	197	187	177	162	204	206
IFG: fysiek, tegen afstammelingen	3	12	22	16	24	15	24	24	15	21	27	29
IFG: fysiek, tegen andere leden	48	29	23	29	24	28	32	43	27	36	31	37
IFG: seksueel, binnen het koppel								1	1			1
IFG: seksueel, tegen afstammelingen	5	8	2	3	6	6	8	5	6	6	2	
IFG: seksueel, tegen andere leden	1							1	1			
IFG: psychisch, binnen het koppel	83	165	166	139	132	96	143	86	93	101	74	109
IFG: psychisch, tegen afstammelingen		1	3		1	3	6	6	5	13	11	16
IFG: psychisch, tegen andere leden		4	8	7	1	9	11	13	12	9	6	17
IFG: economisch, binnen het koppel	1	8	18	9	9	17	11	18	17	20	21	13
IFG: economisch, tegen afstammelingen	3		1		2	6	1	1	1	4	1	4
IFG: economisch, tegen andere leden	37	33	34	26	21	22	19	22	9	13	18	14

### FE Hormonen en doping

	2000	2013	2014	2015	2016	2017	2018	2019	2020	2021	2022	2023
Humane doping		1	3	4		3	3		2			
Illegale vetmesting				1	1				1			2

### FE Drugs

	2000	2013	2014	2015	2016	2017	2018	2019	2020	2021	2022	2023
Verkoop van cocaïne		5	3	2	5	4	8	8	11	37	22	31
Import-export van cocaïne		1	3		1		1		1		4	3
Productie van synthetische drugs		1		1	1							
Import-export van synthetische drugs		1		3			1					1
Verkoop van synthetische drugs			1	2	2	6	3		4	2	3	2
Productie van cannabis (teelt)		1	4	4	4	1	3		2	5	1	
Import-export van cannabis in grote hoev.							1	1	2			
Verkoop van cannabis in grote hoeveelheid								1		1		1
Import-export van heroïne		2	3					1	1		4	3
Verkoop-handel van heroïne		7	3	3	4	2	10	13	13	37	19	31



### FE Wapenzwandel

	2000	2013	2014	2015	2016	2017	2018	2019	2020	2021	2022	2023
Handel en productie van vuurwapen	1	7	4	1	3	1	1	1	1	1		1
Handel en productie van niet-vuurwapen	1	3				1						1

### FE Mensenhandel

	2000	2013	2014	2015	2016	2017	2018	2019	2020	2021	2022	2023
Mensenhandel - economische uitbuiting		3			2	5	1	1	3		1	
Mensenhandel - seksuele uitbuiting	1	1		7	9	5	2	3	3	2	4	4

### FE Geweld in de publieke ruimte

	2000	2013	2014	2015	2016	2017	2018	2019	2020	2021	2022	2023
Fysiek geweld (openbaar vervoer)	10	19	24	11	13	11	18	9	17	20	25	14
Fysiek geweld (openbare weg)	204	300	283	240	263	272	303	338	229	226	298	277
Fysiek geweld (andere openbare plaats)	5	10	21	12	13	7	21	17	15	14	8	12
Fysiek geweld (publiek toegankelijke plaats)	57	110	88	90	107	69	84	88	46	49	88	66
Seksueel geweld (openbaar vervoer)		1	2	2	1		3	4	5	6	3	4
Seksueel geweld (openbare weg)	15	13	16	16	18	15	15	18	12	16	23	17
Seksueel geweld (andere openbare plaats)		2	1	1	7		4	2	3	5	3	3
Seksueel geweld (publiek toegankelijke plaats)	4	7	6	13	17	9	14	19	10	15	15	14
Psychisch geweld (openbaar vervoer)	8	21	25	12	8	14	11	14	12	12	14	8
Psychisch geweld (openbare weg)	100	167	168	157	157	151	161	180	176	155	163	204
Psychisch geweld (andere openbare plaats)	5	14	20	22	14	3	19	20	19	16	14	19
Psychisch geweld (publiek toegankelijke plaats)	31	64	73	76	88	65	49	88	45	62	75	83
Diefstal gewapenderhand (openbaar vervoer)		3	2			1		1	2			
Diefstal gewapenderhand (openbare weg)	8	20	17	17	12	9	13	12	4	19	7	7
Diefstal gewapenderhand (andere openbare plaats)		1	2		3	1	3	3		1	1	
Diefstal gewapenderhand (publiek toegank. plaats)	14	10	10	5	9	9	8	3	6	3	4	5
Diefstal geweld zonder wapen (openbaar vervoer)	2	4	13	4	5	1	5	1	2	6	4	2
Diefstal geweld zonder wapen (openbare weg)	36	107	106	95	119	73	68	61	39	51	36	44
Diefstal geweld zonder wapen (and. openb. plaats)	1	2	3	6	5	1	6	4	3	3	3	1
Diefstal geweld zonder wapen (pub. toegank. pl.)	18	24	18	26	17	9	18	14	9	9	12	10

FE Andere

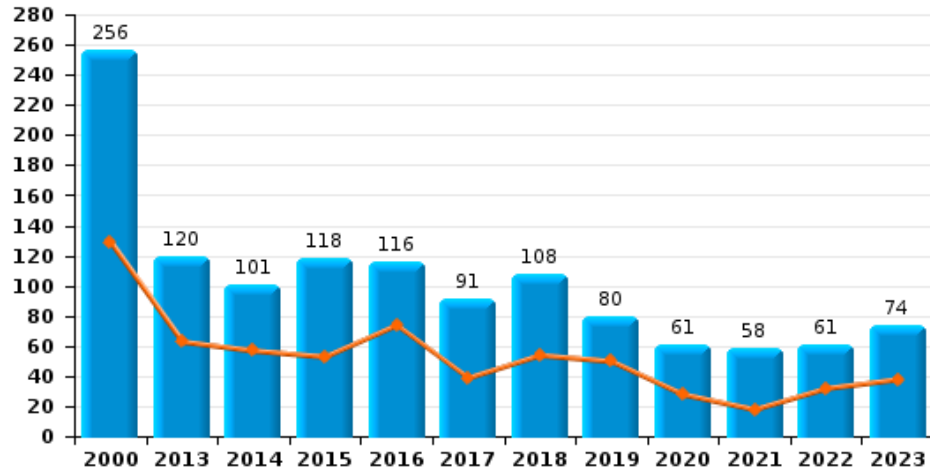
	2000	2013	2014	2015	2016	2017	2018	2019	2020	2021	2022	2023
Nepagenten	2	9	2	2	5	3	5	4	2			4
Terrorisme, extremisme en radicalisme		1		2	1	1			2	1	1	4
Cyberbelaging	2	45	86	85	67	67	48	51	45	54	85	61
Identiteitsfraude	10	70	81	86	102	79	74	50	62	45	67	80



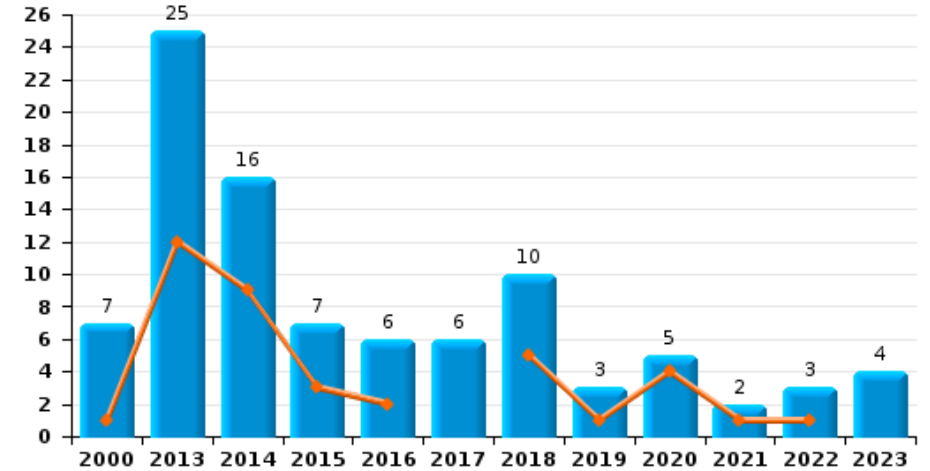
## Tournai

Jaar	<span style="color: blue;">■</span>
Semester 1	<span style="color: orange;">■</span>

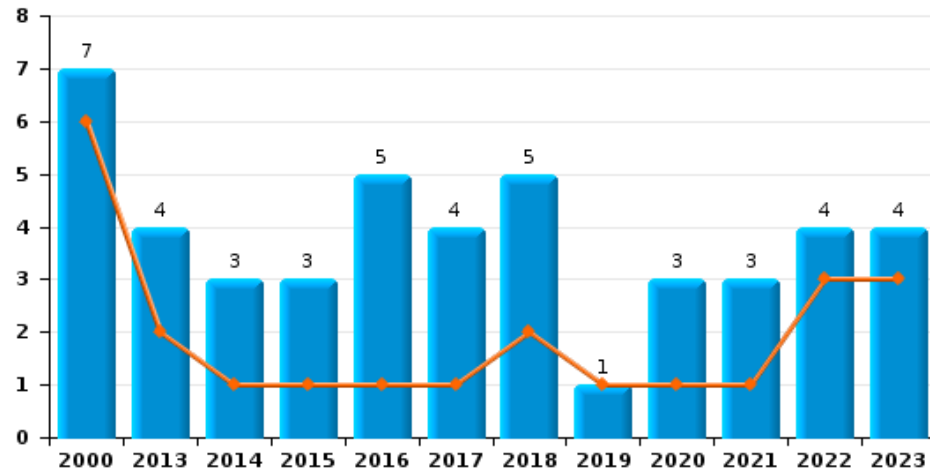
### Autodiefstal



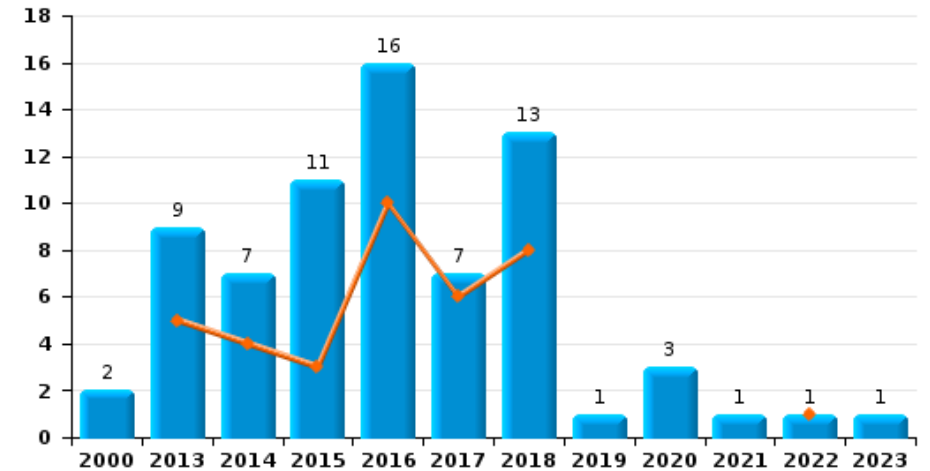
### Motodiefstal



### Carjacking





### Garagediefstal



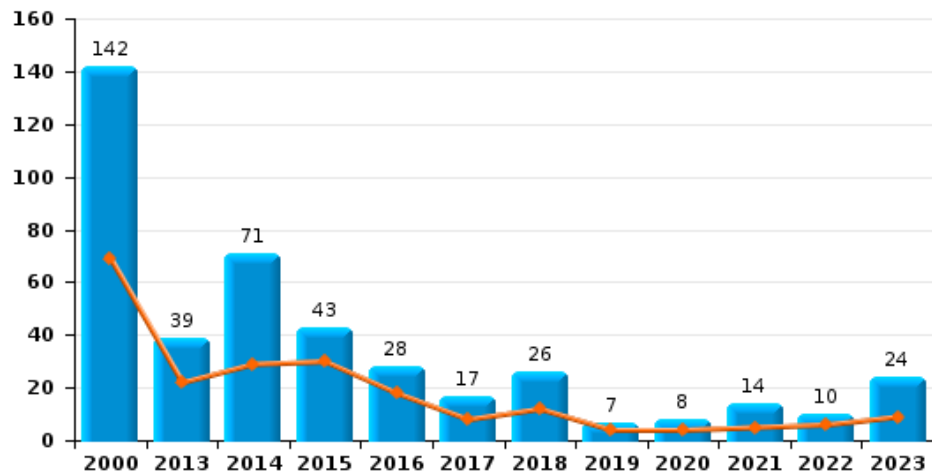




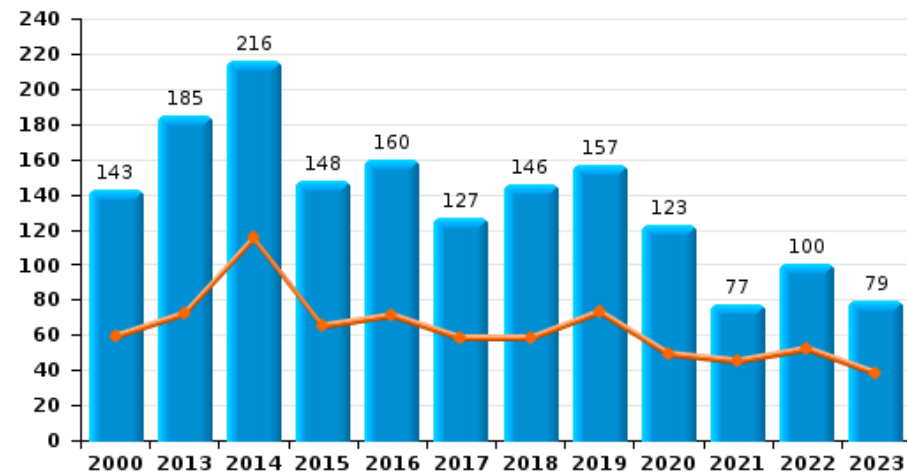
## Tournai

Jaar   
Semester 1 

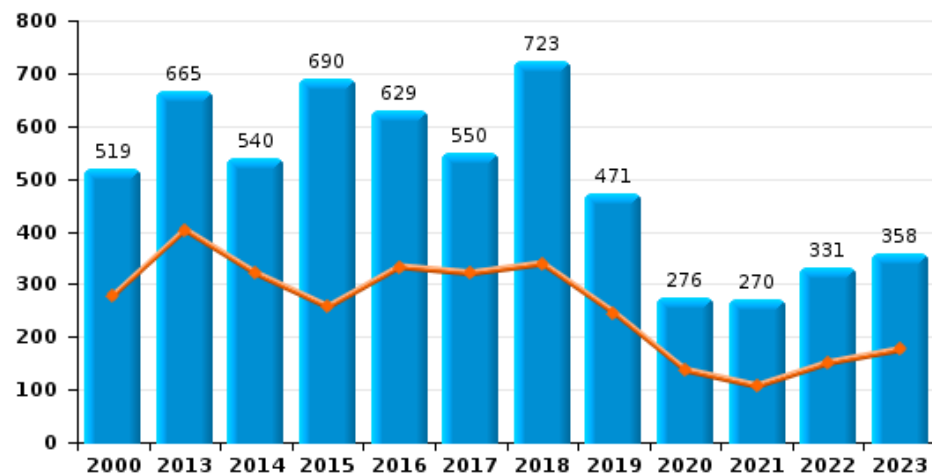
### Bromfietsdiefstal



### Fietsdiefstal



### Diefstal uit of aan voertuig

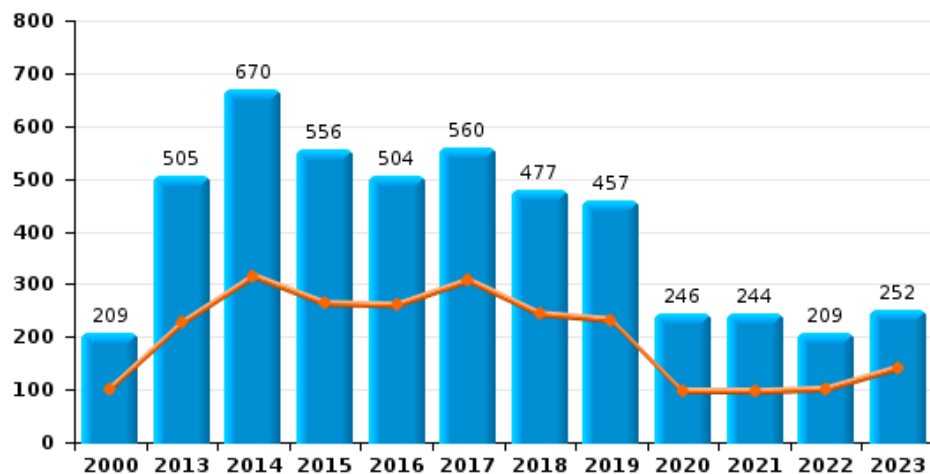




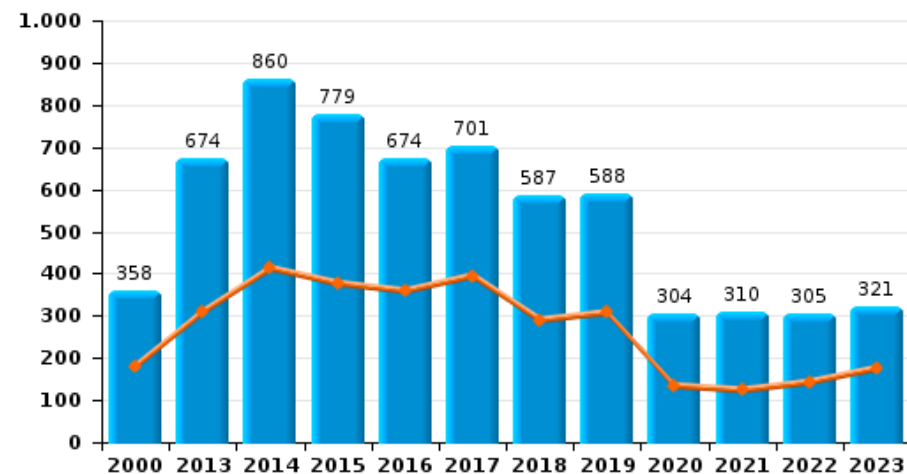
## Tournai

Jaar ■  
Semester 1 ■

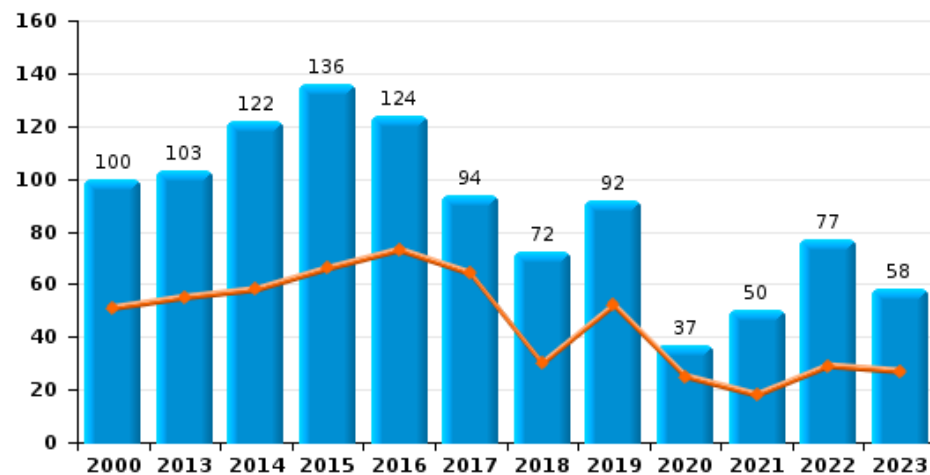
### Woninginbraak



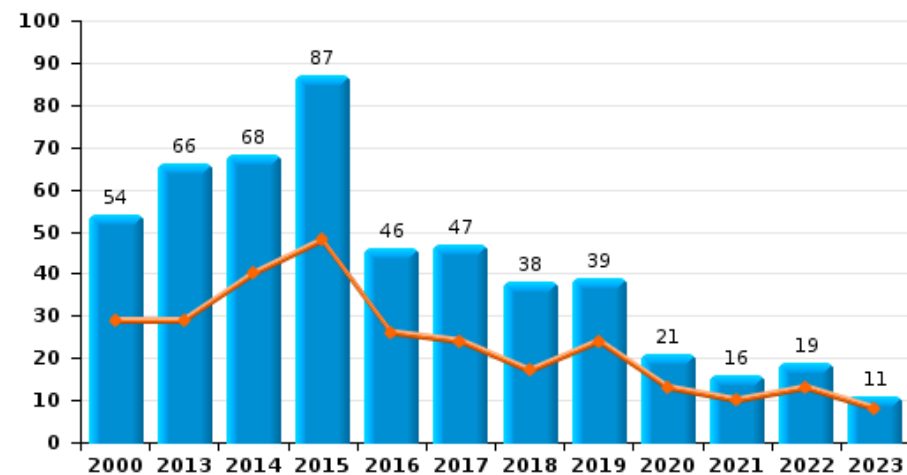
### Inbraak in gebouw (totaal)



### Inbraak in bedrijf of handelszaak

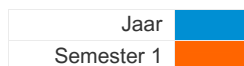


### Inbraak in openbare of overheidsinstelling

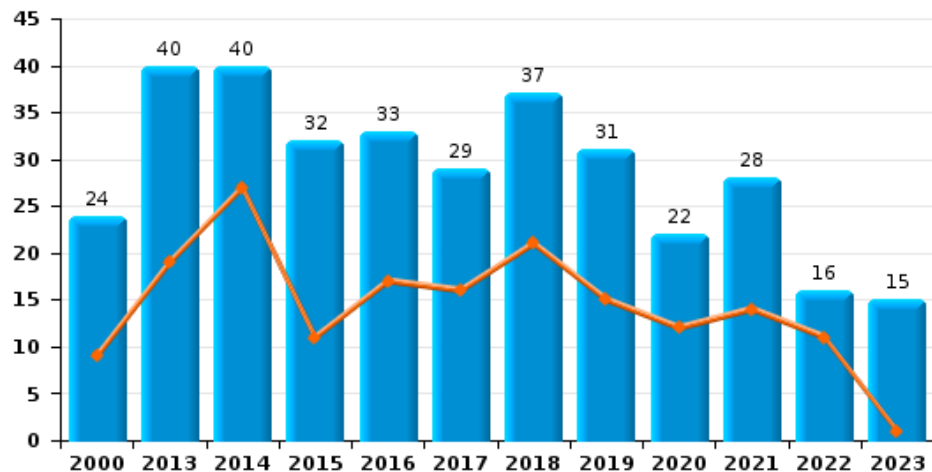




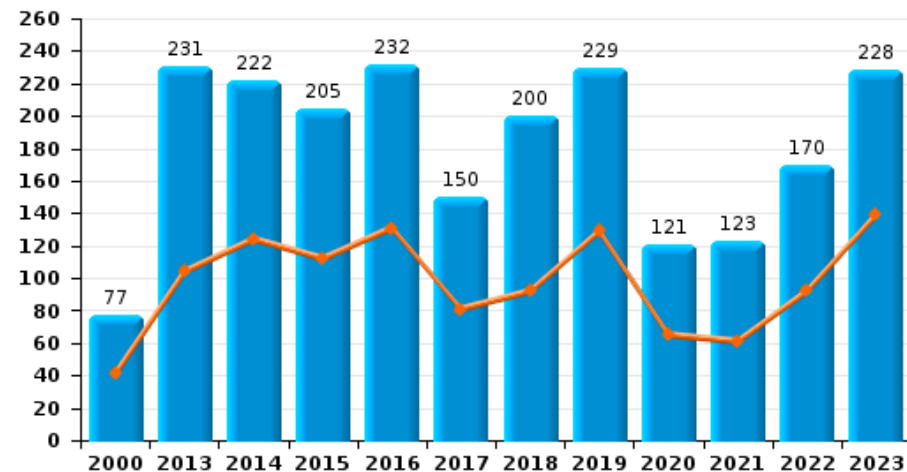
## Tournai



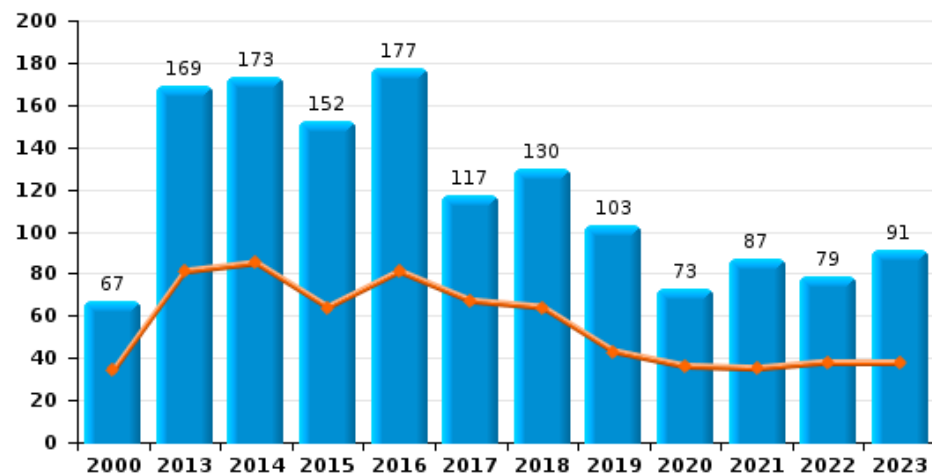
### Diefstal gewapenderhand



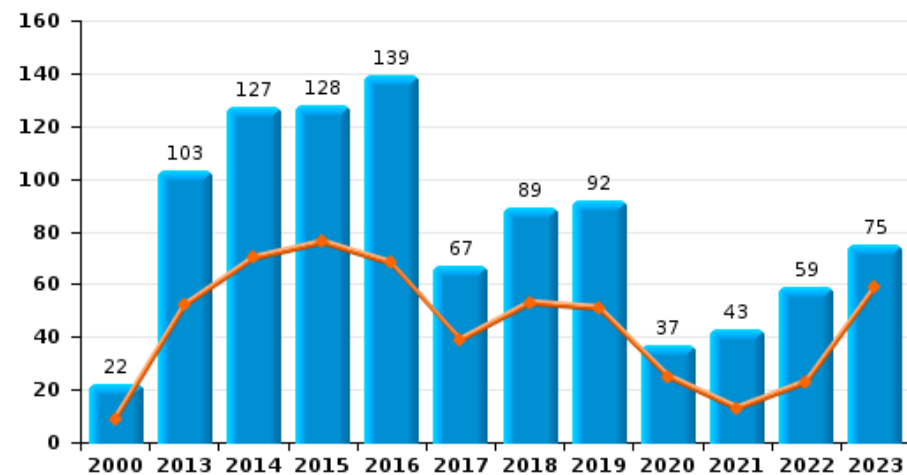
### Winkeldiefstal



### Diefstal met geweld zonder wapen





### Zakkenrollerij

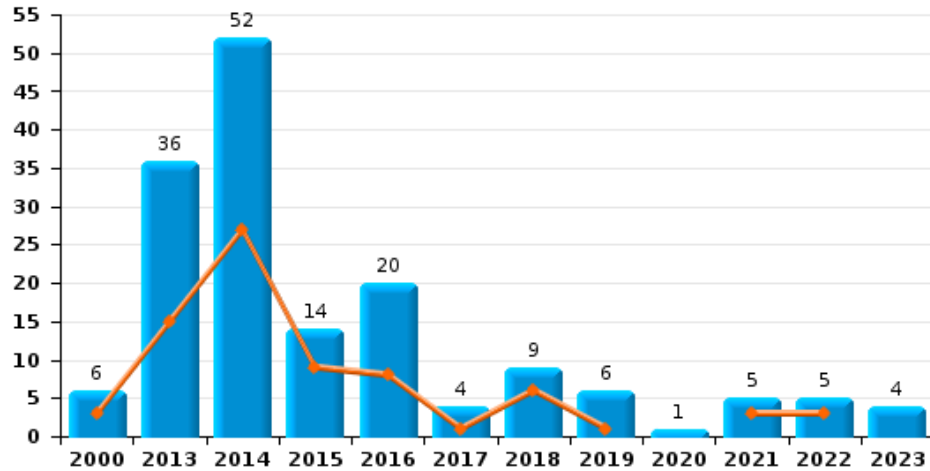




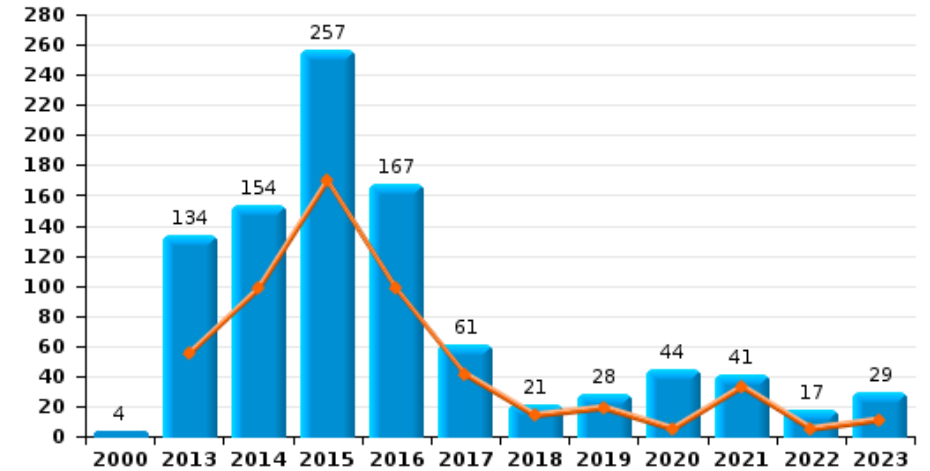
## Tournai

Jaar   
Semester 1 

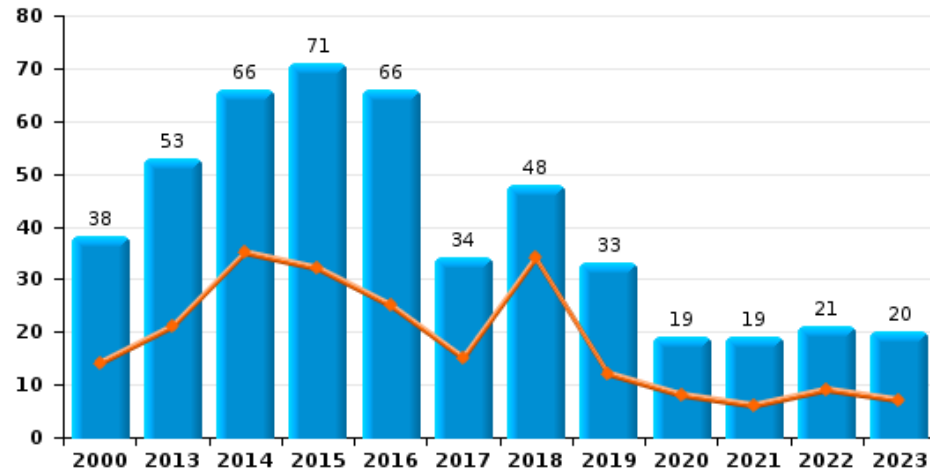
### Handtasroof



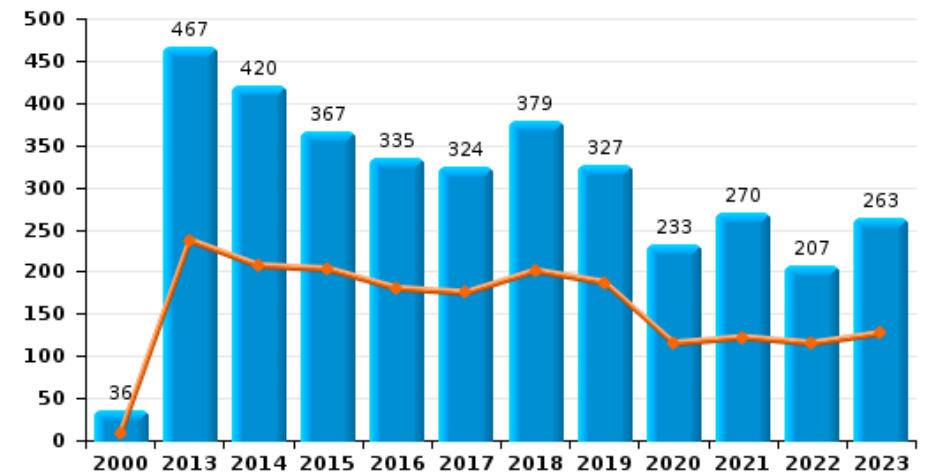
### Graffiti



### Grijpdiefstal



### Beschadiging van auto





## Tournai

### CF Diefstal vervoermiddel

		2000	2013	2014	2015	2016	2017	2018	2019	2020	2021	2022	2023
Autodiefstal	Sem 1	129	63	57	53	74	39	54	50	28	18	32	38
	Sem 2	127	57	44	65	42	52	54	30	33	40	29	36
Totaal		256	120	101	118	116	91	108	80	61	58	61	74
Motodiefstal	Sem 1	1	12	9	3	2		5	1	4	1	1	
	Sem 2	6	13	7	4	4	6	5	2	1	1	2	4
Totaal		7	25	16	7	6	6	10	3	5	2	3	4
Carjacking	Sem 1	6	2	1	1	1	1	2	1	1	1	3	3
	Sem 2	1	2	2	2	4	3	3		2	2	1	1
Totaal		7	4	3	3	5	4	5	1	3	3	4	4
Homejacking	Sem 1	1		1		2	4					1	
	Sem 2	1		2	1		1	1			1		1
Totaal		2		3	1	2	5	1			1	1	1
Garagediefstal	Sem 1		5	4	3	10	6	8				1	
	Sem 2	2	4	3	8	6	1	5	1	3	1		1
Totaal		2	9	7	11	16	7	13	1	3	1	1	1
Bromfietsdiefstal	Sem 1	69	22	29	30	18	8	12	4	4	5	6	9
	Sem 2	73	17	42	13	10	9	14	3	4	9	4	15
Totaal		142	39	71	43	28	17	26	7	8	14	10	24
Fietsdiefstal	Sem 1	59	72	115	65	71	58	58	73	49	45	52	38
	Sem 2	84	113	101	83	89	69	88	84	74	32	48	41
Totaal		143	185	216	148	160	127	146	157	123	77	100	79



## CF Inbraak

		2000	2013	2014	2015	2016	2017	2018	2019	2020	2021	2022	2023
Woninginbraak	Sem 1	102	226	315	263	260	307	243	232	96	96	101	141
	Sem 2	107	279	355	293	244	253	234	225	150	148	108	111
Totaal		209	505	670	556	504	560	477	457	246	244	209	252
Inbraak in bedrijf of handelszaak	Sem 1	51	55	58	66	73	64	30	52	25	18	29	27
	Sem 2	49	48	64	70	51	30	42	40	12	32	48	31
Totaal		100	103	122	136	124	94	72	92	37	50	77	58
Inbraak in openbare of overheidsinstelling	Sem 1	29	29	40	48	26	24	17	24	13	10	13	8
	Sem 2	25	37	28	39	20	23	21	15	8	6	6	3
Totaal		54	66	68	87	46	47	38	39	21	16	19	11
Ramkraak	Sem 1	2					1						
	Sem 2	1	1										
Totaal		3	1				1						
Inbraak in gebouw (totaal)	Sem 1	181	310	413	377	359	395	290	308	134	124	143	176
	Sem 2	177	364	447	402	315	306	297	280	170	186	162	145
Totaal		358	674	860	779	674	701	587	588	304	310	305	321

## CF Diefstal andere

		2000	2013	2014	2015	2016	2017	2018	2019	2020	2021	2022	2023
Diefstal gewapenderhand	Sem 1	9	19	27	11	17	16	21	15	12	14	11	1
	Sem 2	15	21	13	21	16	13	16	16	10	14	5	14
Totaal		24	40	40	32	33	29	37	31	22	28	16	15
Diefstal met geweld zonder wapen	Sem 1	34	81	85	64	81	67	64	43	36	35	38	38
	Sem 2	33	88	88	88	96	50	66	60	37	52	41	53
Totaal		67	169	173	152	177	117	130	103	73	87	79	91
Diefstal uit of aan voertuig	Sem 1	279	403	320	257	333	321	339	246	137	107	151	176
	Sem 2	240	262	220	433	296	229	384	225	139	163	180	182
Totaal		519	665	540	690	629	550	723	471	276	270	331	358



## CF Diefstal andere

		2000	2013	2014	2015	2016	2017	2018	2019	2020	2021	2022	2023
Diefstal van wapens en explosieven	Sem 1	6	6	11	9	16	10	14	13	5	5	6	7
	Sem 2	2	15	11	12	13	9	11	9	3	5	5	3
Totaal		8	21	22	21	29	19	25	22	8	10	11	10
Handtasroof	Sem 1	3	15	27	9	8	1	6	1		3	3	
	Sem 2	3	21	25	5	12	3	3	5	1	2	2	4
Totaal		6	36	52	14	20	4	9	6	1	5	5	4
Grijpdiefstal	Sem 1	14	21	35	32	25	15	34	12	8	6	9	7
	Sem 2	24	32	31	39	41	19	14	21	11	13	12	13
Totaal		38	53	66	71	66	34	48	33	19	19	21	20
Zakkenrollerij	Sem 1	9	52	70	76	68	39	53	51	25	13	23	59
	Sem 2	13	51	57	52	71	28	36	41	12	30	36	16
Totaal		22	103	127	128	139	67	89	92	37	43	59	75
Winkeldiefstal	Sem 1	41	104	124	112	131	81	92	129	65	61	92	139
	Sem 2	36	127	98	93	101	69	108	100	56	62	78	89
Totaal		77	231	222	205	232	150	200	229	121	123	170	228
Diefstal met list	Sem 1	54	13	17	22	11	15	15	8	6	9	6	2
	Sem 2	48	17	11	14	19	7	8	11	5	5	6	9
Totaal		102	30	28	36	30	22	23	19	11	14	12	11
Metaaldiefstal	Sem 1	3	21	21	12	21	7	12	18	12	9	11	17
	Sem 2	2	12	20	8	26	5	13	7	2	6	13	9
Totaal		5	33	41	20	47	12	25	25	14	15	24	26
Werfdiefstal	Sem 1	8	22	30	14	15	10	15	7	10	15	23	8
	Sem 2	8	9	26	8	7	18	12	7	2	17	15	6
Totaal		16	31	56	22	22	28	27	14	12	32	38	14
Home-invasie	Sem 1					1	1	2	1				
	Sem 2			1	1	1			1				
Totaal				1	1	2	1	2	2				



## CF Diefstal andere

		2000	2013	2014	2015	2016	2017	2018	2019	2020	2021	2022	2023
Dierendiefstal	Sem 1		6	7	8	1	4	4	4	3	1	2	5
	Sem 2		4	2	6	2	3	2	4	3	4	3	3
Totaal			10	9	14	3	7	6	8	6	5	5	8
Ladingdiefstal	Sem 1		16	17	35	24	28	54	52	29	27	15	70
	Sem 2		8	16	40	43	16	63	44	51	21	72	72
Totaal			24	33	75	67	44	117	96	80	48	87	142

## ICT-criminaliteit

		2000	2013	2014	2015	2016	2017	2018	2019	2020	2021	2022	2023
Betaalkaartfraude	Sem 1	4	33	22	29	23	26	38	24	38	25	35	50
	Sem 2	4	24	33	24	29	22	44	54	28	40	54	49
Totaal		8	57	55	53	52	48	82	78	66	65	89	99
Phishing	Sem 1		2	2					1	1	2	6	11
	Sem 2			5		1	1	1	2	3	2	8	31
Totaal			2	7		1	1	1	3	4	4	14	42
Ransomware	Sem 1										2		
	Sem 2						1			1	1	1	1
Totaal							1			1	3	1	1
Shouldersurfing	Sem 1			2	2		3		1	1			1
	Sem 2		2	2	1	2	2	2	6		1		1
Totaal			2	4	3	2	5	2	7	1	1		2
Skimming	Sem 1		2	1	1			1	1	1		1	1
	Sem 2		2		2		2		1		1		
Totaal			4	1	3		2	1	2	1	1	1	1





## CF Andere

		2000	2013	2014	2015	2016	2017	2018	2019	2020	2021	2022	2023
Geweld tegen beroepen van algemeen belang	Sem 1	1	7	9	5	5	16	16	10	9	6	8	13
	Sem 2		6	6	8	4	9	8	9	3	5	12	13
Totaal		1	13	15	13	9	25	24	19	12	11	20	26
Groepsverkrachting	Sem 1	1	4	2		3	1	2	1		2	3	1
	Sem 2		2	1	2	1			4	1	2	3	
Totaal		1	6	3	2	4	1	2	5	1	4	6	1
Graffiti	Sem 1		55	98	170	98	41	14	19	5	33	5	11
	Sem 2	4	79	56	87	69	20	7	9	39	8	12	18
Totaal		4	134	154	257	167	61	21	28	44	41	17	29
Beschadiging van auto	Sem 1	8	237	207	203	180	175	201	187	115	122	115	127
	Sem 2	28	230	213	164	155	149	178	140	118	148	92	136
Totaal		36	467	420	367	335	324	379	327	233	270	207	263
Steekpartij	Sem 1	3	5	5	4	4	1	2	6	1	2	8	4
	Sem 2		1	4	4	3	4	2	5	2	1	2	2
Totaal		3	6	9	8	7	5	4	11	3	3	10	6

## FE Intrafamiliaal geweld (IFG)

		2000	2013	2014	2015	2016	2017	2018	2019	2020	2021	2022	2023
IFG: fysiek, binnen het koppel	Sem 1	12	79	83	91	85	74	97	84	85	89	96	108
	Sem 2	16	102	88	77	82	74	100	103	92	73	108	98
Totaal		28	181	171	168	167	148	197	187	177	162	204	206
IFG: fysiek, tegen afstammelingen	Sem 1		8	12	12	15	8	10	11	7	13	10	15
	Sem 2	3	4	10	4	9	7	14	13	8	8	17	14
Totaal		3	12	22	16	24	15	24	24	15	21	27	29
IFG: fysiek, tegen andere leden	Sem 1	29	14	13	14	8	15	13	25	9	26	14	20
	Sem 2	19	15	10	15	16	13	19	18	18	10	17	17
Totaal		48	29	23	29	24	28	32	43	27	36	31	37



## FE Intrafamiliaal geweld (IFG)

		2000	2013	2014	2015	2016	2017	2018	2019	2020	2021	2022	2023
IFG: seksueel, binnen het koppel	Sem 1								1				
	Sem 2									1			1
Totaal									1	1			1
IFG: seksueel, tegen afstammelingen	Sem 1	5	3	1	2	4	4	2	1	3	4	1	
	Sem 2		5	1	1	2	2	6	4	3	2	1	
Totaal		5	8	2	3	6	6	8	5	6	6	2	
IFG: seksueel, tegen andere leden	Sem 1	1								1			
	Sem 2								1				
Totaal		1							1	1			
IFG: psychisch, binnen het koppel	Sem 1	41	64	82	68	79	38	66	38	45	54	27	50
	Sem 2	42	101	84	71	53	58	77	48	48	47	47	59
Totaal		83	165	166	139	132	96	143	86	93	101	74	109
IFG: psychisch, tegen afstammelingen	Sem 1			1			2	3	3	2	5	6	9
	Sem 2		1	2		1	1	3	3	3	8	5	7
Totaal			1	3		1	3	6	6	5	13	11	16
IFG: psychisch, tegen andere leden	Sem 1		1	4	1		4	7	5	7	7	4	9
	Sem 2		3	4	6	1	5	4	8	5	2	2	8
Totaal			4	8	7	1	9	11	13	12	9	6	17
IFG: economisch, binnen het koppel	Sem 1		4	8	8	4	12	7	9	5	13	10	7
	Sem 2	1	4	10	1	5	5	4	9	12	7	11	6
Totaal		1	8	18	9	9	17	11	18	17	20	21	13
IFG: economisch, tegen afstammelingen	Sem 1	1		1		1	6	1	1		3		1
	Sem 2	2				1				1	1	1	3
Totaal		3		1		2	6	1	1	1	4	1	4
IFG: economisch, tegen andere leden	Sem 1	18	14	18	10	14	14	9	12	3	10	10	7
	Sem 2	19	19	16	16	7	8	10	10	6	3	8	7
Totaal		37	33	34	26	21	22	19	22	9	13	18	14



## FE Hormonen en doping

		2000	2013	2014	2015	2016	2017	2018	2019	2020	2021	2022	2023
Humane doping	Sem 1			3	2		2	1		2			
	Sem 2		1		2		1	2					
Totaal			1	3	4		3	3		2			
Illegale vetmesting	Sem 1												1
	Sem 2				1	1				1			1
Totaal					1	1				1			2

## FE Drugs

		2000	2013	2014	2015	2016	2017	2018	2019	2020	2021	2022	2023
Verkoop van cocaïne	Sem 1		2	3		4	4	3	5	6	14	14	17
	Sem 2		3		2	1		5	3	5	23	8	14
Totaal			5	3	2	5	4	8	8	11	37	22	31
Import-export van cocaïne	Sem 1		1	2				1		1		3	3
	Sem 2			1		1						1	
Totaal			1	3		1		1		1		4	3
Productie van synthetische drugs	Sem 1		1		1	1							
	Totaal		1		1	1							
Import-export van synthetische drugs	Sem 1												1
	Sem 2		1		3			1					
Totaal			1		3			1					1
Verkoop van synthetische drugs	Sem 1					1	5	1		3	1	2	
	Sem 2			1	2	1	1	2		1	1	1	2
Totaal				1	2	2	6	3		4	2	3	2
Productie van cannabis (teelt)	Sem 1		1	2	3	2	1	2			1		
	Sem 2			2	1	2		1		2	4	1	
Totaal			1	4	4	4	1	3		2	5	1	



## FE Drugs

		2000	2013	2014	2015	2016	2017	2018	2019	2020	2021	2022	2023
Import-export van cannabis in grote hoev.	Sem 1							1					
	Sem 2								1	2			
Totaal								1	1	2			
Verkoop van cannabis in grote hoeveelheid	Sem 1										1		
	Sem 2								1				1
Totaal									1		1		1
Import-export van heroïne	Sem 1		2	2					1	1		3	3
	Sem 2			1								1	
Totaal			2	3					1	1		4	3
Verkoop-handel van heroïne	Sem 1		3	3	1	2	2	3	10	5	16	15	21
	Sem 2		4		2	2		7	3	8	21	4	10
Totaal			7	3	3	4	2	10	13	13	37	19	31

## FE Wapenzwendel

		2000	2013	2014	2015	2016	2017	2018	2019	2020	2021	2022	2023
Handel en productie van vuurwapen	Sem 1	1	4	2	1	2			1				
	Sem 2		3	2		1	1	1		1	1		1
Totaal		1	7	4	1	3	1	1	1	1	1		1
Handel en productie van niet-vuurwapen	Sem 1						1						1
	Sem 2	1	3										
Totaal		1	3				1						1



## FE Mensenhandel

		2000	2013	2014	2015	2016	2017	2018	2019	2020	2021	2022	2023
Mensenhandel - economische uitbuiting	Sem 1		1			2	2	1				1	
	Sem 2		2				3		1	3			
<b>Totaal</b>			<b>3</b>			<b>2</b>	<b>5</b>	<b>1</b>	<b>1</b>	<b>3</b>		<b>1</b>	
Mensenhandel - seksuele uitbuiting	Sem 1					6	2	2	1		1	3	3
	Sem 2	1	1		7	3	3		2	3	1	1	1
<b>Totaal</b>		<b>1</b>	<b>1</b>		<b>7</b>	<b>9</b>	<b>5</b>	<b>2</b>	<b>3</b>	<b>3</b>	<b>2</b>	<b>4</b>	<b>4</b>

## FE Geweld in de publieke ruimte

		2000	2013	2014	2015	2016	2017	2018	2019	2020	2021	2022	2023
Fysiek geweld (openbaar vervoer)	Sem 1	5	11	15	4	6	5	9	4	10	10	13	7
	Sem 2	5	8	9	7	7	6	9	5	7	10	12	7
<b>Totaal</b>		<b>10</b>	<b>19</b>	<b>24</b>	<b>11</b>	<b>13</b>	<b>11</b>	<b>18</b>	<b>9</b>	<b>17</b>	<b>20</b>	<b>25</b>	<b>14</b>
Fysiek geweld (openbare weg)	Sem 1	94	130	147	132	121	118	143	166	111	108	145	136
	Sem 2	110	170	136	108	142	154	160	172	118	118	153	141
<b>Totaal</b>		<b>204</b>	<b>300</b>	<b>283</b>	<b>240</b>	<b>263</b>	<b>272</b>	<b>303</b>	<b>338</b>	<b>229</b>	<b>226</b>	<b>298</b>	<b>277</b>
Fysiek geweld (andere openbare plaats)	Sem 1	3	2	10	7	7	3	9	8	6	10	4	4
	Sem 2	2	8	11	5	6	4	12	9	9	4	4	8
<b>Totaal</b>		<b>5</b>	<b>10</b>	<b>21</b>	<b>12</b>	<b>13</b>	<b>7</b>	<b>21</b>	<b>17</b>	<b>15</b>	<b>14</b>	<b>8</b>	<b>12</b>
Fysiek geweld (publiek toegankelijke plaats)	Sem 1	35	52	45	44	56	35	39	49	29	17	43	30
	Sem 2	22	58	43	46	51	34	45	39	17	32	45	36
<b>Totaal</b>		<b>57</b>	<b>110</b>	<b>88</b>	<b>90</b>	<b>107</b>	<b>69</b>	<b>84</b>	<b>88</b>	<b>46</b>	<b>49</b>	<b>88</b>	<b>66</b>
Seksueel geweld (openbaar vervoer)	Sem 1		1	2		1		3	1	1	5	2	3
	Sem 2				2				3	4	1	1	1
<b>Totaal</b>			<b>1</b>	<b>2</b>	<b>2</b>	<b>1</b>		<b>3</b>	<b>4</b>	<b>5</b>	<b>6</b>	<b>3</b>	<b>4</b>
Seksueel geweld (openbare weg)	Sem 1	9	3	7	9	11	7	7	5	3	10	10	7
	Sem 2	6	10	9	7	7	8	8	13	9	6	13	10
<b>Totaal</b>		<b>15</b>	<b>13</b>	<b>16</b>	<b>16</b>	<b>18</b>	<b>15</b>	<b>15</b>	<b>18</b>	<b>12</b>	<b>16</b>	<b>23</b>	<b>17</b>



## FE Geweld in de publieke ruimte

		2000	2013	2014	2015	2016	2017	2018	2019	2020	2021	2022	2023
Seksueel geweld (andere openbare plaats)	Sem 1				1	2		2	1	3	5	1	
	Sem 2		2	1		5		2	1			2	3
Totaal			2	1	1	7		4	2	3	5	3	3
Seksueel geweld (publiek toegankelijke plaats)	Sem 1	2	4	4	10	12	2	6	12	2	9	8	4
	Sem 2	2	3	2	3	5	7	8	7	8	6	7	10
Totaal		4	7	6	13	17	9	14	19	10	15	15	14
Psychisch geweld (openbaar vervoer)	Sem 1	3	15	11	9	4	7	4	3	8	7	3	4
	Sem 2	5	6	14	3	4	7	7	11	4	5	11	4
Totaal		8	21	25	12	8	14	11	14	12	12	14	8
Psychisch geweld (openbare weg)	Sem 1	40	81	96	81	73	79	90	96	86	75	80	89
	Sem 2	60	86	72	76	84	72	71	84	90	80	83	115
Totaal		100	167	168	157	157	151	161	180	176	155	163	204
Psychisch geweld (andere openbare plaats)	Sem 1	4	8	9	10	7	2	5	9	6	9	4	8
	Sem 2	1	6	11	12	7	1	14	11	13	7	10	11
Totaal		5	14	20	22	14	3	19	20	19	16	14	19
Psychisch geweld (publiek toegankelijke plaats)	Sem 1	15	40	32	34	48	37	29	45	20	30	34	40
	Sem 2	16	24	41	42	40	28	20	43	25	32	41	43
Totaal		31	64	73	76	88	65	49	88	45	62	75	83
Diefstal gewapenderhand (openbaar vervoer)	Sem 1		1				1		1	1			
	Sem 2		2	2						1			
Totaal			3	2			1		1	2			
Diefstal gewapenderhand (openbare weg)	Sem 1	5	9	9	8	5	6	8	6	1	10	5	
	Sem 2	3	11	8	9	7	3	5	6	3	9	2	7
Totaal		8	20	17	17	12	9	13	12	4	19	7	7
Diefstal gewapenderhand (andere openbare plaats)	Sem 1			1		1		2	2		1		
	Sem 2		1	1		2	1	1	1			1	
Totaal			1	2		3	1	3	3		1	1	



## FE Geweld in de publieke ruimte

		2000	2013	2014	2015	2016	2017	2018	2019	2020	2021	2022	2023
Diefstal gewapenderhand (publiek toegank. plaats)	Sem 1	3	6	9	1	3	5	3	2	5	3	3	
	Sem 2	11	4	1	4	6	4	5	1	1		1	5
<b>Totaal</b>		<b>14</b>	<b>10</b>	<b>10</b>	<b>5</b>	<b>9</b>	<b>9</b>	<b>8</b>	<b>3</b>	<b>6</b>	<b>3</b>	<b>4</b>	<b>5</b>
Diefstal geweld zonder wapen (openbaar vervoer)	Sem 1	2	3	5	4	2	1	4			3	1	2
	Sem 2		1	8		3		1	1	2	3	3	
<b>Totaal</b>		<b>2</b>	<b>4</b>	<b>13</b>	<b>4</b>	<b>5</b>	<b>1</b>	<b>5</b>	<b>1</b>	<b>2</b>	<b>6</b>	<b>4</b>	<b>2</b>
Diefstal geweld zonder wapen (openbare weg)	Sem 1	17	51	56	39	50	40	29	28	18	18	16	20
	Sem 2	19	56	50	56	69	33	39	33	21	33	20	24
<b>Totaal</b>		<b>36</b>	<b>107</b>	<b>106</b>	<b>95</b>	<b>119</b>	<b>73</b>	<b>68</b>	<b>61</b>	<b>39</b>	<b>51</b>	<b>36</b>	<b>44</b>
Diefstal geweld zonder wapen (and. openb. plaats)	Sem 1	1			2	5	1	3	2	2	2	1	
	Sem 2		2	3	4			3	2	1	1	2	1
<b>Totaal</b>		<b>1</b>	<b>2</b>	<b>3</b>	<b>6</b>	<b>5</b>	<b>1</b>	<b>6</b>	<b>4</b>	<b>3</b>	<b>3</b>	<b>3</b>	<b>1</b>
Diefstal geweld zonder wapen (pub. toegank. pl.)	Sem 1	8	12	10	10	9	6	13	4	5	4	10	6
	Sem 2	10	12	8	16	8	3	5	10	4	5	2	4
<b>Totaal</b>		<b>18</b>	<b>24</b>	<b>18</b>	<b>26</b>	<b>17</b>	<b>9</b>	<b>18</b>	<b>14</b>	<b>9</b>	<b>9</b>	<b>12</b>	<b>10</b>



## FE Andere

		2000	2013	2014	2015	2016	2017	2018	2019	2020	2021	2022	2023
Nepagenten	Sem 1	1	7		2	2	1	2	1	1			2
	Sem 2	1	2	2		3	2	3	3	1			2
Totaal		2	9	2	2	5	3	5	4	2			4
Terrorisme, extremisme en radicalisme	Sem 1		1		1	1	1						1
	Sem 2				1					2	1	1	3
Totaal			1		2	1	1			2	1	1	4
Cyberbelaging	Sem 1	1	18	43	46	33	24	27	23	20	33	35	30
	Sem 2	1	27	43	39	34	43	21	28	25	21	50	31
Totaal		2	45	86	85	67	67	48	51	45	54	85	61
Identiteitsfraude	Sem 1	5	48	50	41	50	36	49	27	26	16	37	45
	Sem 2	5	22	31	45	52	43	25	23	36	29	30	35
Totaal		10	70	81	86	102	79	74	50	62	45	67	80





## Tournai

2022

### CF Diefstal vervoermiddel

	Jan	Feb	Maa	Apr	Mei	Jun	Jul	Aug	Sep	Okt	Nov	Dec	Totaal
Autodiefstal	4	4	5	6	5	8	5	8	1	7	6	2	61
Motodiefstal			1							2			3
Carjacking	1		1	1			1						4
Homejacking						1							1
Garagediefstal						1							1
Bromfietsdiefstal	1	1	1	3					1		1	2	10
Fietsdiefstal	4	7	11	10	8	12	17	15	4	4	6	2	100

### CF Inbraak

	Jan	Feb	Maa	Apr	Mei	Jun	Jul	Aug	Sep	Okt	Nov	Dec	Totaal
Woninginbraak	27	17	10	13	17	17	21	22	19	20	16	10	209
Inbraak in bedrijf of handelszaak	6	2	6	7	2	6	7	2	7	16	7	9	77
Inbraak in openbare of overheidsinstelling	4	2	3	1	2	1		3	1	1		1	19
Inbraak in gebouw (totaal)	37	21	19	21	21	24	28	27	27	37	23	20	305



### CF Diefstal andere

	Jan	Feb	Maa	Apr	Mei	Jun	Jul	Aug	Sep	Okt	Nov	Dec	Totaal
Diefstal gewapenderhand	2		1	1	3	4			3	1	1		16
Diefstal met geweld zonder wapen	7	3	12	4	4	8	10	6	11	2	11	1	79
Diefstal uit of aan voertuig	29	23	29	24	24	22	25	37	34	25	33	26	331
Diefstal van wapens en explosieven	5			1			1	2		1		1	11
Handtasroof		1	1		1		1			1			5
Grijpdiefstal	1	3	2	1	1	1	4	3	1	2	2		21
Zakkenrollerij	4	4	3	3	4	5	4	9	10	6	3	4	59
Winkeldiefstal	14	14	16	19	8	21	18	11	8	15	13	13	170
Diefstal met list	1	1	1		1	2		1	1	1	2	1	12
Metaaldiefstal	1	1	4	3	1	1		3	2	3	3	2	24
Werfdiefstal	10	2	2	3	2	4	1	5	2	2	3	2	38
Dierendiefstal			1	1				2	1				5
Ladingdiefstal	2	1			3	9	7	10	13	16	18	8	87

### ICT-criminaliteit

	Jan	Feb	Maa	Apr	Mei	Jun	Jul	Aug	Sep	Okt	Nov	Dec	Totaal
Betaalkaartfraude	6	2	6	4	7	10	8	15	11	4	8	8	89
Phishing	2		2		1	1	1		3	2	2		14
Ransomware									1				1
Skimming				1									1

### CF Andere

	Jan	Feb	Maa	Apr	Mei	Jun	Jul	Aug	Sep	Okt	Nov	Dec	Totaal
Geweld tegen beroepen van algemeen belang	2	1	2	1	2		2	2	3	2	2	1	20
Groepsverkrachting		1	1	1			1			2			6
Graffiti		2	1	1		1					10	2	17
Beschadiging van auto	14	18	24	23	18	18	8	15	16	24	13	16	207
Steekpartij	1	1	2		2	2			2				10



## FE Intrafamiliaal geweld (IFG)

	Jan	Feb	Maa	Apr	Mei	Jun	Jul	Aug	Sep	Okt	Nov	Dec	Totaal
IFG: fysiek, binnen het koppel	17	11	20	17	14	17	21	21	18	16	12	20	204
IFG: fysiek, tegen afstammelingen	2		4	1	1	2	2	4	3	3	1	4	27
IFG: fysiek, tegen andere leden	1		2	5	5	1	3	3	3	2	2	4	31
IFG: seksueel, tegen afstammelingen		1										1	2
IFG: psychisch, binnen het koppel	9	2	3	3	5	5	5	7	8	9	11	7	74
IFG: psychisch, tegen afstammelingen	1		2		2	1		1	2		1	1	11
IFG: psychisch, tegen andere leden		1		1		2	2						6
IFG: economisch, binnen het koppel	1	1	1	2	4	1	1	3	2	2	1	2	21
IFG: economisch, tegen afstammelingen							1						1
IFG: economisch, tegen andere leden	1	2	1	3		3	1	2	2	1		2	18

## FE Drugs

	Jan	Feb	Maa	Apr	Mei	Jun	Jul	Aug	Sep	Okt	Nov	Dec	Totaal
Verkoop van cocaïne	4	1	4	3	1	1	1	2		1	3	1	22
Import-export van cocaïne		1	1	1					1				4
Verkoop van synthetische drugs				2				1					3
Productie van cannabis (teelt)								1					1
Import-export van heroïne		1	2						1				4
Verkoop-handel van heroïne	3	3	3	4	1	1		2		1		1	19

## FE Mensenhandel

	Feb	Mei	Jun	Okt	Totaal
Mensenhandel - economische uitbuiting		1			1
Mensenhandel - seksuele uitbuiting	2		1	1	4



## FE Geweld in de publieke ruimte

	Jan	Feb	Maa	Apr	Mei	Jun	Jul	Aug	Sep	Okt	Nov	Dec	Totaal
Fysiek geweld (openbaar vervoer)	3	1		3		6		2	2	5	3		25
Fysiek geweld (openbare weg)	20	12	25	24	37	27	22	18	37	34	20	22	298
Fysiek geweld (andere openbare plaats)	1		2			1			1	1	2		8
Fysiek geweld (publiek toegankelijke plaats)	2	6	15	8	9	3	6	8	11	4	4	12	88
Seksueel geweld (openbaar vervoer)			1		1							1	3
Seksueel geweld (openbare weg)			3	3	3	1	2	1	2	5	2	1	23
Seksueel geweld (andere openbare plaats)					1		1			1			3
Seksueel geweld (publiek toegankelijke plaats)	1	2	1	2		2	1	4			1	1	15
Psychisch geweld (openbaar vervoer)		1		1		1	3		1	4	2	1	14
Psychisch geweld (openbare weg)	9	7	17	16	15	16	16	16	20	10	13	8	163
Psychisch geweld (andere openbare plaats)	1		1	1	1		2	2	2	2	2		14
Psychisch geweld (publiek toegankelijke plaats)	5	1	5	11	5	7	6	6	7	4	8	10	75
Diefstal gewapenderhand (openbare weg)	1				2	2			2				7
Diefstal gewapenderhand (andere openbare plaats)									1				1
Diefstal gewapenderhand (publiek toegank. plaats)	1		1	1							1		4
Diefstal geweld zonder wapen (openbaar vervoer)	1						1		1		1		4
Diefstal geweld zonder wapen (openbare weg)	1	1	7	3	2	2	5	3	4	2	6		36
Diefstal geweld zonder wapen (and. openb. plaats)						1	1	1					3
Diefstal geweld zonder wapen (pub. toegank. pl.)	3		3		1	3			2				12

## FE Andere

	Jan	Feb	Maa	Apr	Mei	Jun	Jul	Aug	Sep	Okt	Nov	Dec	Totaal
Terrorisme, extremisme en radicalisme									1				1
Cyberbelaging	4	4	4	6	10	7	11	7	4	10	8	10	85
Identiteitsfraude	10	2	6	5	4	10		6	5	13	2	4	67



2023

**CF Diefstal vervoermiddel**

	Jan	Feb	Maa	Apr	Mei	Jun	Jul	Aug	Sep	Okt	Nov	Dec	Totaal
Autodiefstal	5	7	3	3	6	14	10	5	7	6	6	2	74
Motodiefstal								1	1		1	1	4
Carjacking	1					2						1	4
Homejacking								1					1
Garagediefstal									1				1
Bromfietsdiefstal	1			2	1	5	3	4	5	3			24
Fietsdiefstal	6	6	3	7	6	10	9	6	9	7	2	8	79

**CF Inbraak**

	Jan	Feb	Maa	Apr	Mei	Jun	Jul	Aug	Sep	Okt	Nov	Dec	Totaal
Woninginbraak	21	26	36	22	20	16	13	14	17	24	21	22	252
Inbraak in bedrijf of handelszaak	8	1	5	2	5	6	5	6	2	4	5	9	58
Inbraak in openbare of overheidsinstelling	1	3				4	2				1		11
Inbraak in gebouw (totaal)	30	30	41	24	25	26	20	20	19	28	27	31	321



### CF Diefstal andere

	Jan	Feb	Maa	Apr	Mei	Jun	Jul	Aug	Sep	Okt	Nov	Dec	Totaal
Diefstal gewapenderhand			1				2	5	2	1	2	2	15
Diefstal met geweld zonder wapen	7	3	12	3	5	8	10	9	8	10	8	8	91
Diefstal uit of aan voertuig	25	25	28	20	32	46	40	46	42	25	12	17	358
Diefstal van wapens en explosieven	5					2	1		1		1		10
Handtasroof							1				1	2	4
Grijpdiefstal	2		3	1	1		2	1	3	3	2	2	20
Zakkenrollerij	8	1	37	3	4	6	4	4	4	1		3	75
Winkeldiefstal	30	24	17	18	33	17	15	13	9	21	15	16	228
Diefstal met list	1				1			2	1	1	5		11
Metaaldiefstal	2	1		3	8	3	2	2			2	3	26
Werfdiefstal	2		1	1	2	2	2		1	2	1		14
Dierendiefstal		1	3	1			1	1			1		8
Ladingdiefstal	16	6	9	5	14	20	16	23	14	8	4	7	142

### ICT-criminaliteit

	Jan	Feb	Maa	Apr	Mei	Jun	Jul	Aug	Sep	Okt	Nov	Dec	Totaal
Betaalkaartfraude	12	6	6	5	12	9	4	12	11	8	6	8	99
Phishing	1	2	2		1	5	3	12	2	3	8	3	42
Ransomware								1					1
Shouldersurfing						1	1						2
Skimming					1								1

### CF Andere

	Jan	Feb	Maa	Apr	Mei	Jun	Jul	Aug	Sep	Okt	Nov	Dec	Totaal
Geweld tegen beroepen van algemeen belang	1	5	2	2	1	2	1	2	2	4	2	2	26
Groepsverkrachting			1										1
Graffiti	1	3	4	1	2		1	5	4	1	3	4	29
Beschadiging van auto	25	14	23	23	25	17	15	19	22	25	26	29	263
Steekpartij	1				3				1	1			6



## FE Intrafamiliaal geweld (IFG)

	Jan	Feb	Maa	Apr	Mei	Jun	Jul	Aug	Sep	Okt	Nov	Dec	Totaal
IFG: fysiek, binnen het koppel	24	17	23	13	19	12	20	17	11	17	20	13	206
IFG: fysiek, tegen afstammelingen	3	2	3	1	4	2	3		3	1	5	2	29
IFG: fysiek, tegen andere leden	3	4	4	1	4	4	5	3	3	2	4		37
IFG: seksueel, binnen het koppel											1		1
IFG: psychisch, binnen het koppel	6	7	13	4	10	10	18	6	11	7	9	8	109
IFG: psychisch, tegen afstammelingen	1		4	1	1	2	2	1	2	1	1		16
IFG: psychisch, tegen andere leden		1	1	3	3	1	2	3	1	2			17
IFG: economisch, binnen het koppel		2	2	1		2	1	1	1	1	2		13
IFG: economisch, tegen afstammelingen						1				2	1		4
IFG: economisch, tegen andere leden	1		2		3	1	1	3	1		2		14

## FE Hormonen en doping

	Mei	Okt	Totaal
Illegale vetmesting	1	1	2

## FE Drugs

	Jan	Feb	Apr	Mei	Jun	Jul	Aug	Sep	Okt	Nov	Dec	Totaal
Verkoop van cocaïne	3	5	4	3	2	4	2	3	3	2		31
Import-export van cocaïne			1	2								3
Import-export van synthetische drugs					1							1
Verkoop van synthetische drugs							1	1				2
Verkoop van cannabis in grote hoeveelheid								1				1
Import-export van heroïne			1	2								3
Verkoop-handel van heroïne	1	8	4	7	1	2	3	2	2		1	31



## FE Wapenzwendel

	Jun	Aug	Totaal
Handel en productie van vuurwapen		1	1
Handel en productie van niet-vuurwapen	1		1

## FE Mensenhandel

	Apr	Jun	Sep	Totaal
Mensenhandel - seksuele uitbuiting	2	1	1	4

## FE Geweld in de publieke ruimte

	Jan	Feb	Maa	Apr	Mei	Jun	Jul	Aug	Sep	Okt	Nov	Dec	Totaal
Fysiek geweld (openbaar vervoer)	1	1	2		1	2		2	2		1	2	14
Fysiek geweld (openbare weg)	18	22	24	17	22	33	19	27	37	25	10	23	277
Fysiek geweld (andere openbare plaats)			2	1		1		1	3	1	2	1	12
Fysiek geweld (publiek toegankelijke plaats)	3	5	5	3	7	7	5	3	3	8	7	10	66
Seksueel geweld (openbaar vervoer)	1			2					1				4
Seksueel geweld (openbare weg)			3	1		3	3	1	2	2	1	1	17
Seksueel geweld (andere openbare plaats)								1			1	1	3
Seksueel geweld (publiek toegankelijke plaats)		1	1		1	1	2		4	1	1	2	14
Psychisch geweld (openbaar vervoer)	1	1	1			1	1				1	2	8
Psychisch geweld (openbare weg)	14	17	10	10	14	24	22	22	24	20	11	16	204
Psychisch geweld (andere openbare plaats)	3	1		3	1			3	3	1	4		19
Psychisch geweld (publiek toegankelijke plaats)	7	2	7	7	10	7	9	2	7	12	5	8	83
Diefstal gewapenderhand (openbare weg)								4	1		1	1	7
Diefstal gewapenderhand (publiek toegank. plaats)							2		1		1	1	5
Diefstal geweld zonder wapen (openbaar vervoer)		1	1										2
Diefstal geweld zonder wapen (openbare weg)	2		8	2	3	5	5	4	7	3	2	3	44
Diefstal geweld zonder wapen (and. openb. plaats)										1			1
Diefstal geweld zonder wapen (pub. toegank. pl.)	3		2		1			2		1	1		10



**FE Andere**

	Jan	Feb	Maa	Apr	Mei	Jun	Jul	Aug	Sep	Okt	Nov	Dec	Totaal
<b>Nepagenten</b>	1				1						2		4
<b>Terrorisme, extremisme en radicalisme</b>		1							1		2		4
<b>Cyberbelaging</b>	8	6	3	7	2	4	3	6	4	14	2	2	61
<b>Identiteitsfraude</b>	9	10	4	6	7	9	4	5	13	5	5	3	80

# ***POLITIËLE CRIMINALITEITSSTATISTIEKEN***

---

***PLEEGPLAATS: GEMEENTE***

**Tournai**

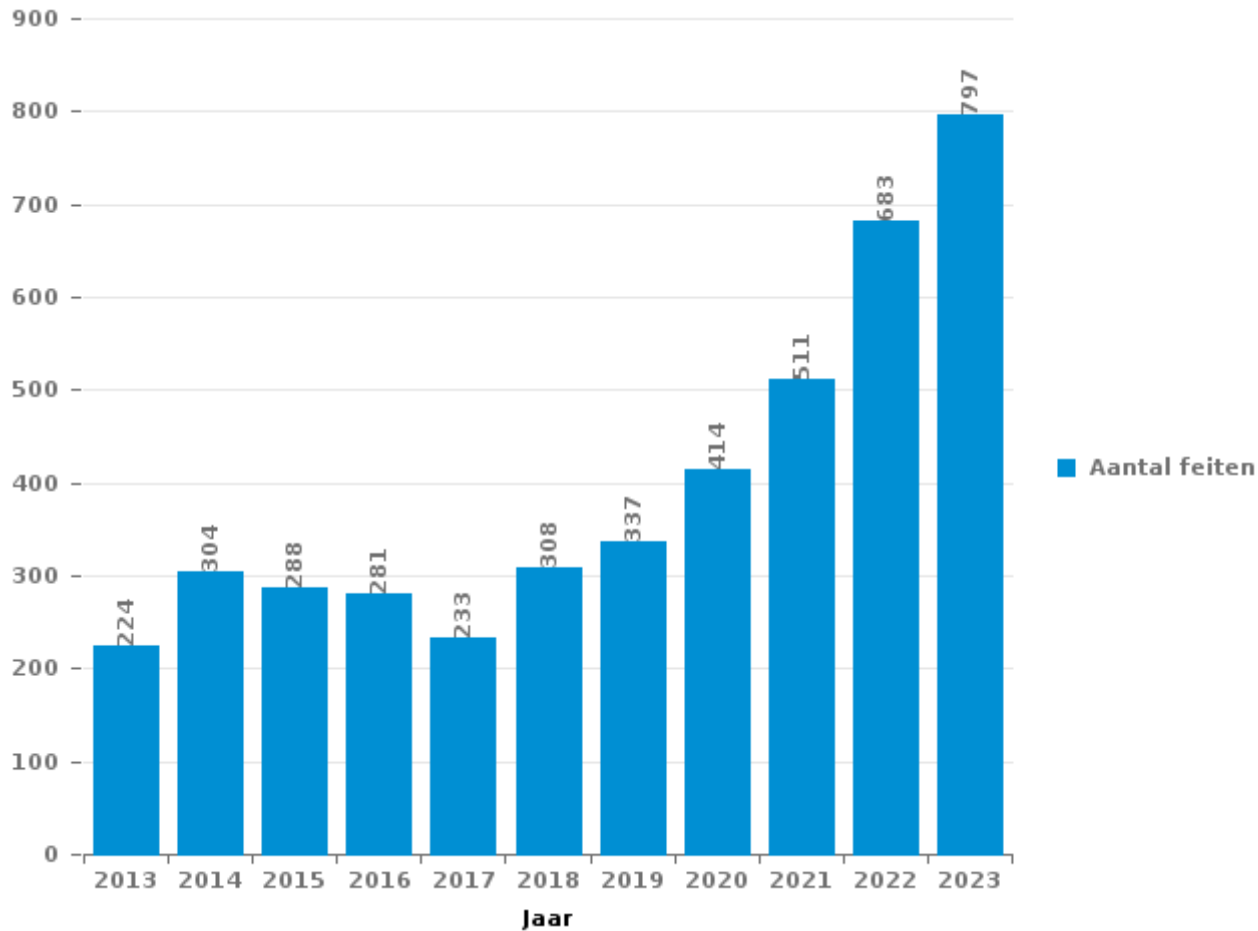
***DEEL III : ICT***



## Tournai

### Totaal aantal misdrijven met een ICT/online element sinds 2013

(deze cijfers kunnen een onderschatting zijn, dit afhankelijk van vattingspraktijken en technische beperkingen)





## ICT/online-crime in strikte zin

### Inbreuken (exhaustief)

	2013	2014	2015	2016	2017	2018	2019	2020	2021	2022	2023
Informaticacriminaliteit: Informaticabedrog:	95	72	76	105	77	125	138	139	157	264	350
Informaticacriminaliteit: Hacking:	16	35	32	25	12	33	30	32	16	31	21
Informaticacriminaliteit: Valsheid in informatica:	2	5	2	4		4	6	2	3	4	7
Informaticacriminaliteit: Sabotage:	1	1		1	3	2		7	10	3	1
Misdr. tegen andere morele waarden en gevoelens: Schenden van communicatie door particulier:			1	1		1		1			1
Sociaal strafwetboek: Misdr. tegen openbare trouw in sociaal strafrecht: Valsheid in informatica						1		1			1
Misdr. tegen gezag van de overheid: Weigering medewerking (informatica en telecom):	1										
<b>Algemeen totaal strikt:</b>	<b>115</b>	<b>113</b>	<b>111</b>	<b>136</b>	<b>92</b>	<b>166</b>	<b>174</b>	<b>182</b>	<b>186</b>	<b>302</b>	<b>381</b>

### Criminele figuren (apart bekijken - niet optellen met iets anders - risico op dubbeltelling!)

	2013	2014	2015	2016	2017	2018	2019	2020	2021	2022	2023
Betaalkaartfraude	57	55	53	52	48	82	78	66	65	89	99
Phishing	2	7		1	1	1	3	4	4	14	42
Shouldersurfing	2	4	3	2	5	2	7	1	1		2
Skimming	4	1	3		2	1	2	1	1	1	1
Ransomware					1			1	3	1	1



## ICT/online-crime in ruime zin

Inbreuken (enkel als feitcode bestaat)

	2013	2014	2015	2016	2017	2018	2019	2020	2021	2022	2023
<b>Bedrog: Oplichting: Internetfraude</b>	54	88	78	66	56	81	90	176	248	285	351
<b>Zedenmisdrijven: Voyeurisme: Verspreiding opname naaktheid of intimiteit</b>				1	3	2	5	7	11	5	
<b>Misd. tegen andere morele waarden en gevoelens: Cyberlokking (lokken van minderjarige via ICT):</b>						2					
<b>Wapens en springstoffen: Andere: Verkoop per postorder/ internet van ander wapen</b>	1				1						
<b>Wapens en springstoffen: Andere: Verkoop per postorder/ internet van vuurwapen</b>	1	1									
<b>Zedenmisdrijven: Grooming (contact via ICT met minderjarige &lt; 16 j):</b>						1			1		
<b>Zedenmisdrijven: Kinderpornografie: Toegang kinderporno via technologie</b>									1	1	
<b>Algemeen totaal ruim:</b>	<b>56</b>	<b>89</b>	<b>78</b>	<b>67</b>	<b>60</b>	<b>86</b>	<b>95</b>	<b>183</b>	<b>261</b>	<b>291</b>	<b>351</b>

Criminele figuren (apart bekijken - niet optellen met iets anders - risico op dubbeltelling!)

	2013	2014	2015	2016	2017	2018	2019	2020	2021	2022	2023
<b>Cyberbelaging</b>	45	86	85	67	67	48	51	45	54	85	61

# ***POLITIËLE CRIMINALITEITSSTATISTIEKEN***

---

***PLEEGPLAATS: GEMEENTE***

**Tournai**

***DEEL IV : BESTEMMING PLAATS***



## Tournai

### Diefstal en afpersing

	2000	2013	2014	2015	2016	2017	2018	2019	2020	2021	2022	2023
Openbare weg	782	1.045	947	956	1.023	788	936	689	389	418	461	523
Woning: huis	225	452	645	555	464	503	430	383	227	237	222	256
Winkel	275	393	377	325	328	245	289	323	170	195	246	288
Parking	65	199	195	212	149	101	235	199	123	98	129	168
Woning: appartement	81	178	182	163	192	154	162	158	97	90	81	75
Horeca	64	125	134	124	138	115	90	81	39	40	56	68
Onbekend	152	50	61	72	82	64	73	46	35	51	45	45
Onderwijsinstelling	61	88	137	100	69	49	34	24	26	17	28	25
Woning: onbepaald	15	78	68	71	58	79	45	50	27	37	22	25
Bedrijf	46	55	56	60	47	26	36	39	30	30	39	35
Woning: aanhorigheid	10	51	62	75	68	25	39	33	21	17	20	20
Ziekenhuis	43	53	42	72	55	48	44	20	7	17	24	14
Andere	85	47	45	54	28	29	21	29	13	17	23	40
Woning: garage	24	54	60	38	38	29	36	33	27	31	20	20
Woning: oprit	15	44	54	53	45	28	32	40	22	18	21	27
Spoorwegstation / busstation / metrostation	25	39	69	35	33	28	34	28	20	20	35	26
Werf	11	31	55	22	20	29	27	14	12	32	38	14
Openbare dienst	17	43	35	32	26	20	20	28	15	27	11	11
Recreatie en cultuur	21	31	31	47	19	26	25	27	12	6	16	10
Benzinestation	11	35	23	34	18	16	11	21	20	5	10	10
Vervoermiddel: auto	120	11	9	11	9	10	5	7	4	5	5	4
Sportinfrastructuur	14	22	23	22	20	17	13	17	8	10	13	15
Terrein	9	31	21	13	21	12	12	18	10	8	6	13
Vervoermiddel: trein / tram / metrotrein	8	16	14	16	12	9	13	11	9	5	13	10
Dienst	13	5	7	9	19	9	10	16	5	5	7	7
Woning: andere	4	18	9	17	14	11	11	11	4	4	6	
Dokter / tandarts / apotheker	5	7	4	13	8	13	12	8	6	9	9	6
Bank / financiële instelling	8	7	12	12	7	6	6	14	4	6	7	7
Religieus gebouw	3	7	11	12	7	8	14	3	6	6	4	3
Rusthuis	11	13	11	9	5	4	3	9	6	3	6	1
Bestuurlijk gebouw	4	5	10	16	7	9	6	4	2	3	7	4
Stadion	3	7	9	7	6	4	2	1	2		1	1
Begraafplaats	4	2	4	5	4	2	6	5		3	1	5
Fietsenstandplaats					1	6	2	10	10	6	3	3
Vervoermiddel: vrachtwagen	9	4	2	5	3		3	2	2		6	3
Vervoermiddel: andere		4	2	2	4	1	8	1	3	1	2	7
Militaire installatie	12	2	2	2			2	2	1		6	3
Ontuchthuis		3	3	3	1	5	1	2	1	1	3	2
Luchthaven		10	6	3	1			1	1		1	
Vervoermiddel: autobus / autocar	3	2	4	6		2			1		2	1
Bushalte / tramhalte		1	2		1		1				6	
Bankautomaat		1				1						
Waterlopen en zeeën		1	1									
<b>Totaal</b>	<b>2.258</b>	<b>3.270</b>	<b>3.444</b>	<b>3.283</b>	<b>3.050</b>	<b>2.531</b>	<b>2.749</b>	<b>2.407</b>	<b>1.417</b>	<b>1.478</b>	<b>1.661</b>	<b>1.795</b>



## Tournai

## Beschadigen van eigendom

	2000	2013	2014	2015	2016	2017	2018	2019	2020	2021	2022	2023
Openbare weg	132	455	405	352	357	328	363	322	208	268	213	263
Woning: hoofdverblijf	121	241	249	295	219	202	171	198	171	159	153	132
Parking	13	60	54	60	47	58	55	46	45	41	41	45
Woning: onbepaald	6	36	35	45	28	34	25	20	20	11	23	22
Winkel	22	28	51	36	20	23	24	7	8	12	10	6
Horeca	13	37	36	34	25	22	16	15	8	15	6	15
Vervoermiddel: auto	149	3	2	3	2	2	4	1	4	1	1	2
Onderwijsinstelling	8	16	21	15	23	22	8	6	13	5	11	4
Woning: garage		25	21	30	19	12	4	13	7	5	5	5
Woning: oprit	4	15	19	10	10	14	9	8	5	9	5	5
Onbekend	6	10	10	10	11	12	15	9	7	9	8	3
Terrein	6	17	11	11	6	10	19	5	8	6	6	5
Openbare dienst	6	17	16	4	13	10	6	11	5	4	8	7
Woning: aanhorigheid	3	19	13	17	13	4	3	4	2	6	3	2
Bedrijf	3	5	17	10	10	7	8	5	6	1	4	6
Woning: tuin	2	7	15	10	8	6	5	5	9	4	5	4
Andere	1	10	6	7	7	7	6	6	6	7	5	5
Recreatie en cultuur	4	14	4	6	10	13		3	5	5	1	2
Ziekenhuis	9	3	5	7	10	4	2	3	4	5	1	2
Politiebureau	3	1	4		5	2	8	4	4	1	8	12
Woning: tweede verblijf	5	4	3	4	5	7	3	1	4	4	2	5
Werf	2	4	11	4	6	3		2	3	3	6	1
Dienst	1	6	6	6	4	8	2	1	1	4	3	2
Bestuurlijk gebouw	2	7	1	4	5	2	3	2		12	4	1
Religieus gebouw	1	7	6	5	2	8	3	1	2	6	2	
Spoorwegstation / busstation / metrostation	5	6	3	3	4	7	1	1	5		3	2
Bank / financiële instelling	1	4	1	5	5	6	5		3	2	2	2
Sportinfrastructuur	2	3	2	3	4	4	4	1	2	2	4	
Stadion	2	4	6	1		2	1	3	1			
Benzinestation	1	3	5	2	1	2	1		2	1		1
Begraafplaats	1	3	3	1	1		1		2	2	2	1
Dokter / tandarts / apotheker			1	2	4		5				2	
Vervoermiddel: andere		1	2	2	1	1		2	1		2	1
Militaire installatie	4							2	1			3
Rusthuis		2			2	2	1	1		1		
Ontuchthuis		1		1	5						1	
Bushalte / tramhalte		1	1								1	
Vervoermiddel: trein / tram / metrotrein		2						1				
Waterlopen en zeeën				1		2						
Luchthaven			1		1							
Fietsenstandplaats												1
<b>Totaal</b>	<b>538</b>	<b>1.077</b>	<b>1.046</b>	<b>1.006</b>	<b>893</b>	<b>846</b>	<b>781</b>	<b>709</b>	<b>572</b>	<b>611</b>	<b>551</b>	<b>567</b>





## Tournai

### Misdrijven tegen de lichamelijke integriteit

	2000	2013	2014	2015	2016	2017	2018	2019	2020	2021	2022	2023
Openbare weg	192	299	298	260	277	289	312	363	232	238	318	299
Woning	101	247	256	245	253	222	272	261	246	244	272	282
Horeca	34	57	45	37	40	26	35	38	7	12	31	19
Onderwijsinstelling	13	42	29	28	33	27	23	40	15	15	22	29
Openbare dienst	9	11	11	12	6	14	10	16	17	8	19	19
Spoorwegstation / busstation / metrostation	6	18	16	8	9	8	11	8	15	17	21	12
Ziekenhuis	5	16	14	13	19	12	13	10	14	6	13	14
Parking	3	11	11	13	17	10	8	12	9	8	15	3
Winkel	5	9	9	13	12	5	14	10	7	8	9	7
Onbekend	11	1	7	2	5	5	8	6	6	15	10	5
Andere	2	4	2	5	4	2	7	5	4	3	10	5
Woning: oprit	5	4	4	7	6	8	3	1	3	1	3	4
Recreatie en cultuur	5	7	3	6	3	3	3	4			5	5
Bedrijf		5	1	8	2	3	2	5	1	6	5	2
Terrein	2	4	6	4	4	4	3	5	2	3	2	
Woning: tuin		6	1	5	1	3	3	1	5	6	4	3
Rusthuis		2	2	2	9	3	1	1	4	1	4	5
Stadion	2	2	3	3	5	2	1	4	1	2		2
Sportinfrastructuur		2	2	2	2		1	2	1	2	1	7
Vervoermiddel: autobus / autocar	3	1	4	1	1	1	2	1	3	3		1
Politiebureau	1		3		2	1	5	2	1	1		4
Vervoermiddel: trein / tram / metrotrein		1	2	1	1	2	6	1	1	2		1
Benzinestation			1				2	4	2	3	2	1
Ontuchthuis		2	2		3	1	1	2			1	2
Bushalte / tramhalte			1		1	1	1				6	
Vervoermiddel: andere	1	1			1	1	2		2			2
Bestuurlijk gebouw	1			2			2				3	
Luchthaven		1	1	4	1							
Dokter / tandarts / apotheker				1			1	3				
Dienst				1				1			1	1
Bank / financiële instelling	1									2		
Religieus gebouw						1					2	
Militaire installatie				1	1							
Waterlopen en zeeën	1									1		
<b>Totaal</b>	<b>403</b>	<b>753</b>	<b>734</b>	<b>684</b>	<b>718</b>	<b>654</b>	<b>752</b>	<b>806</b>	<b>598</b>	<b>607</b>	<b>779</b>	<b>734</b>

# ***POLITIËLE CRIMINALITEITSSTATISTIEKEN***

---

***PLEEGPLAATS: GEMEENTE***

**Tournai**

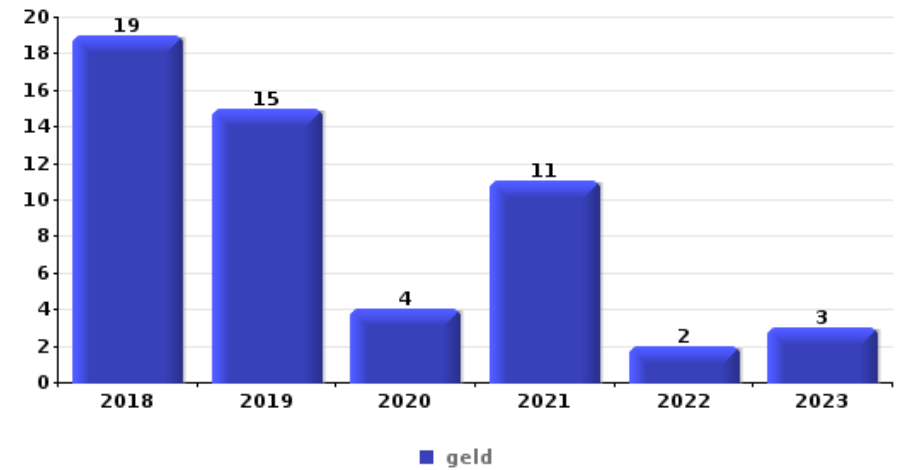
***DEEL V : VOORWERPEN EN VERVOERMIDDELEN***



## Tournai

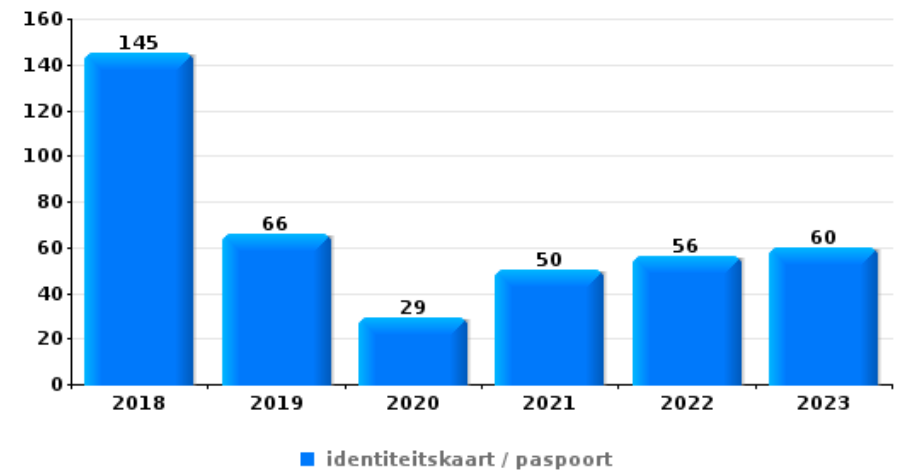
### Diefstal gewapenderhand

Top 5 gestolen voorwerpen (obv aantal feiten)		2018	2019	2020	2021	2022	2023
1	geld	19	15	4	11	2	3
2	GSM en toebehoren	14	6	5	5	4	4
3	bankkaart / kredietkaart	8	5	2	4	4	
4	identiteitskaart / paspoort	7	3	2	4	3	
5	sleutel	5	4	2	1	3	1



### Diefstal uit of aan voertuig

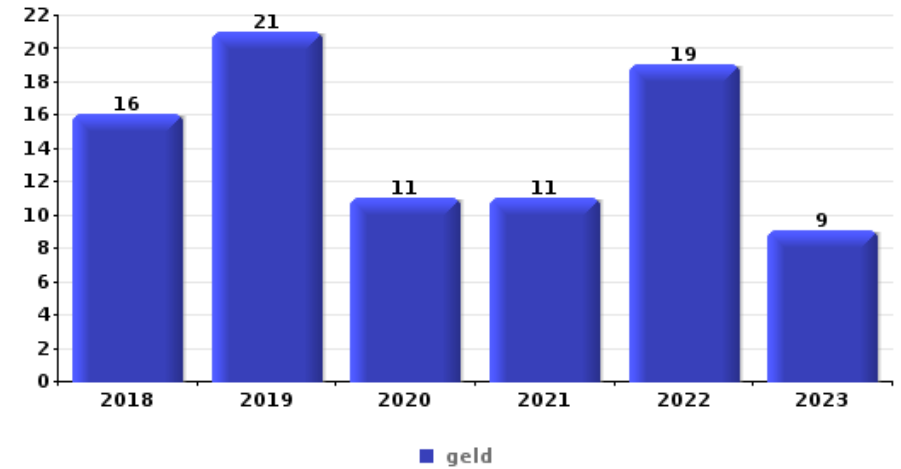
Top 5 gestolen voorwerpen (obv aantal feiten)		2018	2019	2020	2021	2022	2023
1	identiteitskaart / paspoort	145	66	29	50	56	60
2	rijbewijs	149	72	28	43	51	62
3	bankkaart / kredietkaart	119	54	24	48	56	63
4	geld	123	71	29	35	42	51
5	portefeuille	86	49	18	45	35	48





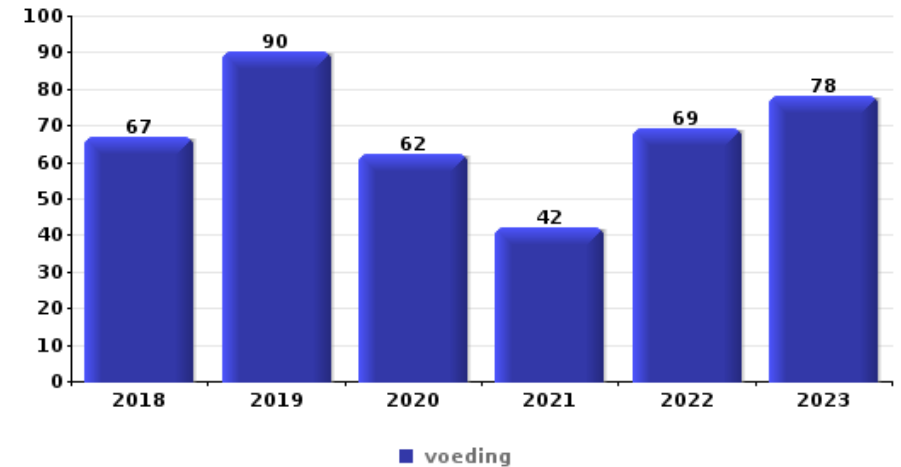
### Inbraak in bedrijf of handelszaak

Top 5 gestolen voorwerpen (obv aantal feiten)		2018	2019	2020	2021	2022	2023
1	geld	16	21	11	11	19	9
2	voeding	8	6	1	7	6	5
3	computer en toebehoren	4	5	3	6	5	6
4	brandkast / geldkoffer / kassa	8	8	2		2	2
5	gereedschap	4	4	6	2	2	2



### Winkeldiefstal

Top 5 gestolen voorwerpen (obv aantal feiten)		2018	2019	2020	2021	2022	2023
1	voeding	67	90	62	42	69	78
2	kleding	27	30	17	24	18	56
3	tabak	37	35	8	13	18	12
4	parfum / schoonheidsproduct	18	26	6	8	26	28
5	multimedia	20	21	7	7	13	8

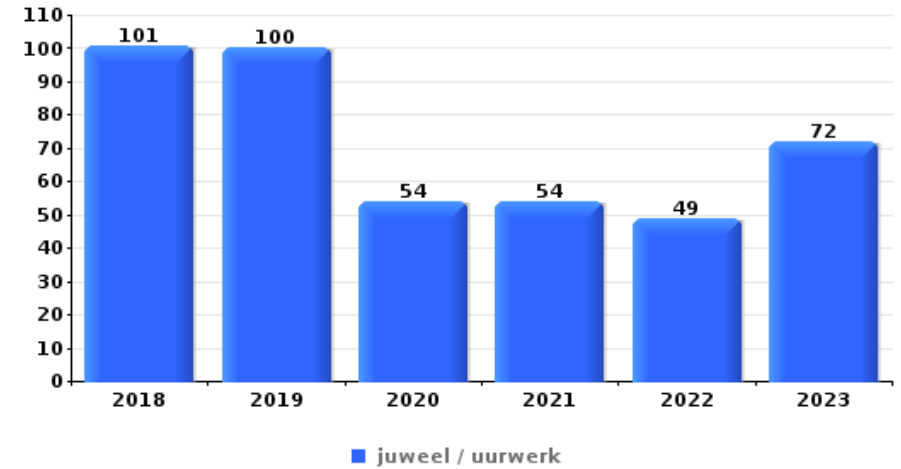




## Woninginbraak

Top 5 gestolen voorwerpen (obv aantal feiten)

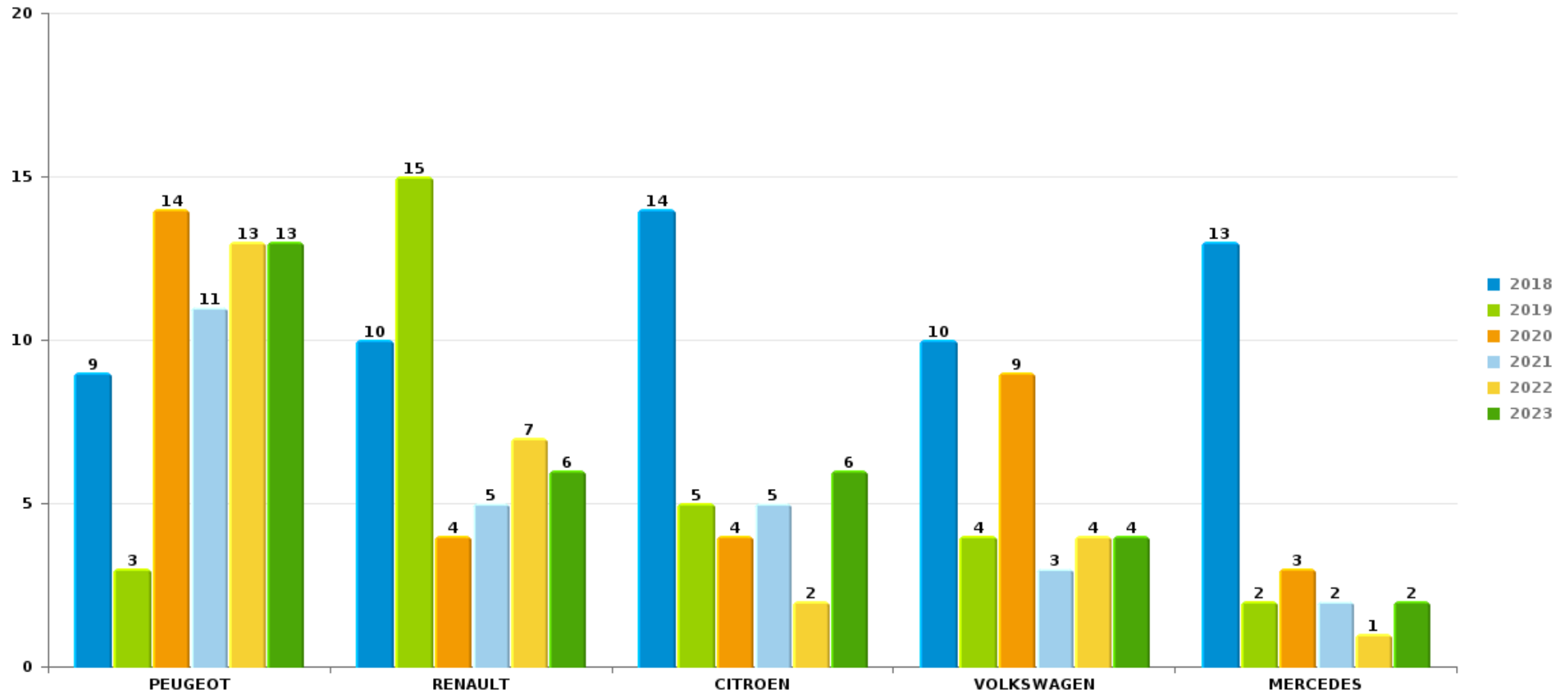
	2018	2019	2020	2021	2022	2023
1 juweel / uurwerk	101	100	54	54	49	72
2 geld	111	117	48	50	46	50
3 multimedia	78	72	36	23	21	29
4 computer en toebehoren	78	64	31	15	12	26
5 kleding	34	31	12	15	15	20



*Opmerking: wat betreft de voorwerpen worden er geen totalen gepresenteerd gezien bij eenzelfde feit meerdere voorwerpen kunnen gestolen zijn.*

TournaiAutodiefstal

Aantal gestolen auto's per merk (Top 5)



# ***POLITIËLE CRIMINALITEITSSTATISTIEKEN***

---

***PLEEGPLAATS: GEMEENTE***

**Tournai**

***DEEL VI : VERDACHTEN***



## Deel 1: Niveau FEITEN (telling van het aantal feiten waarbij een bepaald type verdachte betrokken is)

### 1.1. Aantal inbreuken volgens het geslacht van de gekende verdachten (per hoofdcategorie)

Doordat bij eenzelfde feit zowel een mannelijke als een vrouwelijke gekende verdachte betrokken kan zijn, is het mogelijk dat de som van de kolommen "Mannen" en "Vrouwen" hoger is dan de waarde in de kolom "Totaal..." (zie ook de methodologische nota)

#### Tournai

#### 2023

Hoofdcategorie / Geslacht	Totaal aantal feiten minstens 1 gekende	Mannen	%	Vrouwen	%
Dronkenschap en alcohol	352	275	78,1%	78	22,2%
Misdr. tegen de lichamelijke integriteit	292	242	82,9%	76	26,0%
Diefstal en afpersing	283	233	82,3%	60	21,2%
Drugs	273	257	94,1%	25	9,2%
Misdr. tegen de openbare veiligheid	130	113	86,9%	19	14,6%
Wapens en springstoffen	100	93	93,0%	7	7,0%
Beschadigen van eigendom	94	80	85,1%	14	14,9%
Misdr. tegen andere morele waarden en gevoelens	84	67	79,8%	24	28,6%
Vreemdelingenwetgeving	95	81	85,3%	10	10,5%
Misdr. tegen gezag van de overheid	78	65	83,3%	14	17,9%
Bevolkingsregister	51	41	80,4%	12	23,5%
Bedrog	39	34	87,2%	5	12,8%
Jeugdbescherming	24	20	83,3%	10	41,7%
Informaticacriminaliteit	21	16	76,2%	7	33,3%
Misdr. tegen de openbare trouw	20	17	85,0%	4	20,0%
Andere bijzondere wetten	16	16	100,0%		



## GEREGISTREERDE CRIMINALITEIT: VERDACHTEN



Hoofdcategorie / Geslacht	Totaal aantal feiten minstens 1 gekende	Mannen	%	Vrouwen	%
Zedenmisdrijven	16	14	87,5%	2	12,5%
Milieu	13	11	84,6%	2	15,4%
Bescherming personen	10	8	80,0%	2	20,0%
Sociaal strafwetboek	9	7	77,8%	3	33,3%
Misdr. tegen de familie	6	1	16,7%	5	83,3%
Andere inbreuken Strafwetboek	1	1	100,0%		
Arbeid	1	1	100,0%		
Bescherming van de openbare inkomsten	1	1	100,0%		
Handelspraktijken	1	1	100,0%		
Huisjesmelkerij	1	1	100,0%		
Identiteitskaart	1	1	100,0%		
<b>Totaal</b>	<b>2.012</b>	<b>1.697</b>	<b>84,3%</b>	<b>379</b>	<b>18,8%</b>



## 1.2. Aantal inbreuken volgens het geslacht van de gekende verdachten (per criminele figuur)

Doordat bij eenzelfde criminele figuur zowel een mannelijke als een vrouwelijke gekende verdachte betrokken kan zijn, is het mogelijk dat de som van de kolommen "Mannen" en "Vrouwen" hoger is dan de waarde in de kolom "Totaal..."  
(zie ook de methodologische nota)

### Tournai

2023

#### CF Diefstal vervoermiddel

Criminele figuur / Geslacht	Totaal aantal feiten minstens 1 gekende verdachte	Mannen	%	Vrouwen	%
Autodiefstal	6	6	100,0%		
Carjacking	1	1	100,0%		
Bromfietsdiefstal	1	1	100,0%		
Fietsdiefstal	13	13	100,0%	1	7,7%
<b>Totaal</b>	<b>NVT</b>	<b>NVT</b>	<b>NVT</b>	<b>NVT</b>	<b>NVT</b>

#### CF Inbraak

Criminele figuur / Geslacht	Totaal aantal feiten minstens 1 gekende verdachte	Mannen	%	Vrouwen	%
Woninginbraak	4	3	75,0%	2	50,0%
Inbraak in bedrijf of handelszaak	6	6	100,0%		
Inbraak in openbare of overheidsinstelling	2	2	100,0%		
Inbraak in gebouw (totaal)	12	11	91,7%	2	16,7%
<b>Totaal</b>	<b>NVT</b>	<b>NVT</b>	<b>NVT</b>	<b>NVT</b>	<b>NVT</b>



### CF Diefstal andere

Criminele figuur / Geslacht	Totaal aantal feiten minstens 1 gekende verdachte	Mannen	%	Vrouwen	%
Diefstal gewapenderhand	3	3	100,0%		
Diefstal met geweld zonder wapen	13	13	100,0%	3	23,1%
Diefstal uit of aan voertuig	14	13	92,9%	1	7,1%
Diefstal van wapens en explosieven	1			1	100,0%
Grijpdiefstal	1	1	100,0%		
Zakkenrollerij	1	1	100,0%		
Winkeldiefstal	173	135	78,0%	42	24,3%
Metaaldiefstal	4	4	100,0%		
Werfdiefstal	1	1	100,0%		
Dierendiefstal	1			1	100,0%
<b>Totaal</b>	<b>NVT</b>	<b>NVT</b>	<b>NVT</b>	<b>NVT</b>	<b>NVT</b>

### ICT-criminaliteit

Criminele figuur / Geslacht	Totaal aantal feiten minstens 1 gekende verdachte	Mannen	%	Vrouwen	%
Betaalkaartfraude	10	7	70,0%	4	40,0%
Phishing	1	1	100,0%		
<b>Totaal</b>	<b>NVT</b>	<b>NVT</b>	<b>NVT</b>	<b>NVT</b>	<b>NVT</b>

### CF Andere

Criminele figuur / Geslacht	Totaal aantal feiten minstens 1 gekende verdachte	Mannen	%	Vrouwen	%
Geweld tegen beroepen van algemeen belang	17	13	76,5%	4	23,5%
Groepsverkrachting	1			1	100,0%
Graffiti	2	1	50,0%	1	50,0%
Beschadiging van auto	21	20	95,2%	1	4,8%
Steekpartij	3	2	66,7%	1	33,3%
<b>Totaal</b>	<b>NVT</b>	<b>NVT</b>	<b>NVT</b>	<b>NVT</b>	<b>NVT</b>



### FE Intrafamiliaal geweld (IFG)

Criminele figuur / Geslacht	Totaal aantal feiten minstens 1 gekende verdachte	Mannen	%	Vrouwen	%
IFG: fysiek, binnen het koppel	99	74	74,7%	45	45,5%
IFG: fysiek, tegen afstammelingen	17	13	76,5%	6	35,3%
IFG: fysiek, tegen andere leden	27	26	96,3%	2	7,4%
IFG: seksueel, binnen het koppel	1	1	100,0%		
IFG: psychisch, binnen het koppel	37	30	81,1%	8	21,6%
IFG: psychisch, tegen afstammelingen	14	12	85,7%	5	35,7%
IFG: psychisch, tegen andere leden	15	12	80,0%	5	33,3%
IFG: economisch, binnen het koppel	12	8	66,7%	4	33,3%
IFG: economisch, tegen afstammelingen	3	3	100,0%		
IFG: economisch, tegen andere leden	9	8	88,9%	1	11,1%
<b>Totaal</b>	<b>NVT</b>	<b>NVT</b>	<b>NVT</b>	<b>NVT</b>	<b>NVT</b>

### FE Hormonen en doping

Criminele figuur / Geslacht	Totaal aantal feiten minstens 1 gekende verdachte	Mannen	%
Illegale vetmesting	1	1	100,0%
<b>Totaal</b>	<b>NVT</b>	<b>NVT</b>	<b>NVT</b>

### FE Drugs

Criminele figuur / Geslacht	Totaal aantal feiten minstens 1 gekende verdachte	Mannen	%	Vrouwen	%
Verkoop van cocaïne	21	19	90,5%	5	23,8%
Import-export van cocaïne	3	3	100,0%		
Import-export van synthetische drugs	1	1	100,0%		
Import-export van heroïne	3	3	100,0%		
Verkoop-handel van heroïne	27	26	96,3%	5	18,5%
<b>Totaal</b>	<b>NVT</b>	<b>NVT</b>	<b>NVT</b>	<b>NVT</b>	<b>NVT</b>

### FE Mensenhandel

Criminele figuur / Geslacht	Totaal aantal feiten minstens 1 gekende verdachte	Mannen	%
Mensenhandel - seksuele uitbuiting	1	1	100,0%
<b>Totaal</b>	<b>NVT</b>	<b>NVT</b>	<b>NVT</b>



### FE Geweld in de publieke ruimte

Criminele figuur / Geslacht	Totaal aantal feiten minstens 1 gekende verdachte	Mannen	%	Vrouwen	%
Fysiek geweld (openbaar vervoer)	7	6	85,7%	1	14,3%
Fysiek geweld (openbare weg)	120	101	84,2%	24	20,0%
Fysiek geweld (andere openbare plaats)	8	7	87,5%	1	12,5%
Fysiek geweld (publiek toegankelijke plaats)	27	24	88,9%	4	14,8%
Seksueel geweld (openbare weg)	1	1	100,0%		
Seksueel geweld (publiek toegankelijke plaats)	3	3	100,0%		
Psychisch geweld (openbaar vervoer)	2	2	100,0%		
Psychisch geweld (openbare weg)	59	48	81,4%	12	20,3%
Psychisch geweld (andere openbare plaats)	11	10	90,9%	1	9,1%
Psychisch geweld (publiek toegankelijke plaats)	15	13	86,7%	2	13,3%
Diefstal gewapenderhand (openbare weg)	2	2	100,0%		
Diefstal gewapenderhand (publiek toegank. plaats)	1	1	100,0%		
Diefstal geweld zonder wapen (openbaar vervoer)	1	1	100,0%		
Diefstal geweld zonder wapen (openbare weg)	7	7	100,0%	3	42,9%
Diefstal geweld zonder wapen (pub. toegank. pl.)	1	1	100,0%		
<b>Totaal</b>	<b>NVT</b>	<b>NVT</b>	<b>NVT</b>	<b>NVT</b>	<b>NVT</b>

### FE Andere

Criminele figuur / Geslacht	Totaal aantal feiten minstens 1 gekende verdachte	Mannen	%	Vrouwen	%
Nepagenten	1	1	100,0%		
Terrorisme, extremisme en radicalisme	1	1	100,0%		
Cyberbelaging	14	13	92,9%	1	7,1%
Identiteitsfraude	8	7	87,5%	1	12,5%
<b>Totaal</b>	<b>NVT</b>	<b>NVT</b>	<b>NVT</b>	<b>NVT</b>	<b>NVT</b>



### 1.3. Aantal inbreuken volgens de leeftijd van de gekende verdachten (per hoofdcategorie)

Doordat bij eenzelfde feit zowel een minderjarige als een meerderjarige gekende verdachte betrokken kan zijn, is het mogelijk dat de som van de kolommen "Minderjarig" en "Meerderjarig" hoger is dan de waarde in de kolom "Totaal..." (zie ook de methodologische nota)

#### Tournai

2023

Hoofdcategorie / Leeftijd	Totaal aantal feiten minstens 1 gekende verdachte	Minderjarig	%	Meerderjarig	%
Dronkenschap en alcohol	352	7	2,0%	346	98,3%
Misdr. tegen de lichamelijke integriteit	292	23	7,9%	274	93,8%
Diefstal en afpersing	283	44	15,5%	245	86,6%
Drugs	273	38	13,9%	238	87,2%
Misdr. tegen de openbare veiligheid	130	4	3,1%	126	96,9%
Wapens en springstoffen	100	11	11,0%	89	89,0%
Vreemdelingenwetgeving	95	8	8,4%	88	92,6%
Beschadigen van eigendom	94	9	9,6%	86	91,5%
Misdr. tegen andere morele waarden en gevoelens	84	3	3,6%	82	97,6%
Misdr. tegen gezag van de overheid	78	6	7,7%	73	93,6%
Bevolkingsregister	51			51	100,0%
Bedrog	39	2	5,1%	37	94,9%
Jeugdbescherming	24	4	16,7%	20	83,3%
Informaticriminaliteit	21	3	14,3%	19	90,5%
Misdr. tegen de openbare trouw	20	2	10,0%	19	95,0%
Andere bijzondere wetten	16	2	12,5%	14	87,5%
Zedenmisdriven	16	2	12,5%	14	87,5%
Milieu	13			13	100,0%
Bescherming personen	10	2	20,0%	8	80,0%
Sociaal strafwetboek	9			9	100,0%
Misdr. tegen de familie	6			6	100,0%
Andere inbreuken Strafwetboek	1			1	100,0%
Arbeid	1			1	100,0%
Bescherming van de openbare inkomsten	1			1	100,0%
Handelspraktijken	1			1	100,0%
Huisjesmelkerij	1			1	100,0%
Identiteitskaart	1			1	100,0%

## GEREGISTREERDE CRIMINALITEIT: VERDACHTEN



Hoofdcategorie / Leeftijd	Totaal aantal feiten minstens 1 gekende verdachte	Minderjarig	%	Meerderjarig	%
Total	2.012	170	8,4%	1.863	92,6%



#### 1.4. Aantal inbreuken volgens de leeftijd van de gekende verdachten (per criminele figuur)

Doordat bij eenzelfde criminele figuur zowel een minderjarige als een meerderjarige gekende verdachte betrokken kan zijn, is het mogelijk dat de som van de kolommen "Minderjarig" en "Meerderjarig" hoger is dan de waarde in de kolom "Totaal..." (zie ook de methodologische nota)

#### Tournai

2023

#### CF Diefstal vervoermiddel

Criminele figuur / Leeftijd	Totaal aantal feiten minstens 1 gekende verdachte	Minderjarig	%	Meerderjarig	%
Autodiefstal	6			6	100,0%
Carjacking	1			1	100,0%
Bromfietsdiefstal	1			1	100,0%
Fietsdiefstal	13	1	7,7%	13	100,0%
<b>Total</b>	<b>NVT</b>	<b>NVT</b>	<b>NVT</b>	<b>NVT</b>	<b>NVT</b>

#### CF Inbraak

Criminele figuur / Leeftijd	Totaal aantal feiten minstens 1 gekende verdachte	Meerderjarig	%
Woninginbraak	4	4	100,0%
Inbraak in bedrijf of handelszaak	6	6	100,0%
Inbraak in openbare of overheidsinstelling	2	2	100,0%
Inbraak in gebouw (totaal)	12	12	100,0%
<b>Total</b>	<b>NVT</b>	<b>NVT</b>	<b>NVT</b>





### CF Diefstal andere

Criminele figuur / Leeftijd	Totaal aantal feiten minstens 1 gekende verdachte	Minderjarig	%	Meerderjarig	%
Diefstal gewapenderhand	3			3	100,0%
Diefstal met geweld zonder wapen	13	2	15,4%	12	92,3%
Diefstal uit of aan voertuig	14			14	100,0%
Diefstal van wapens en explosieven	1			1	100,0%
Grijpdiefstal	1			1	100,0%
Zakkenrollerij	1			1	100,0%
Winkeldiefstal	173	33	19,1%	144	83,2%
Metaaldiefstal	4	1	25,0%	3	75,0%
Werfdiefstal	1			1	100,0%
Dierendiefstal	1			1	100,0%
<b>Total</b>	<b>NVT</b>	<b>NVT</b>	<b>NVT</b>	<b>NVT</b>	<b>NVT</b>

### ICT-criminaliteit

Criminele figuur / Leeftijd	Totaal aantal feiten minstens 1 gekende verdachte	Minderjarig	%	Meerderjarig	%
Betaalkaartfraude	10	2	20,0%	9	90,0%
Phishing	1			1	100,0%
<b>Total</b>	<b>NVT</b>	<b>NVT</b>	<b>NVT</b>	<b>NVT</b>	<b>NVT</b>

### CF Andere

Criminele figuur / Leeftijd	Totaal aantal feiten minstens 1 gekende verdachte	Minderjarig	%	Meerderjarig	%
Geweld tegen beroepen van algemeen belang	17	1	5,9%	16	94,1%
Groepsverkrachting	1			1	100,0%
Graffiti	2			2	100,0%
Beschadiging van auto	21	2	9,5%	19	90,5%
Steekpartij	3	1	33,3%	2	66,7%
<b>Total</b>	<b>NVT</b>	<b>NVT</b>	<b>NVT</b>	<b>NVT</b>	<b>NVT</b>



### FE Intrafamiliaal geweld (IFG)

Criminele figuur / Leeftijd	Totaal aantal feiten minstens 1 gekende verdachte	Minderjarig	%	Meerderjarig	%
IFG: fysiek, binnen het koppel	99			99	100,0%
IFG: fysiek, tegen afstammelingen	17			17	100,0%
IFG: fysiek, tegen andere leden	27	2	7,4%	26	96,3%
IFG: seksueel, binnen het koppel	1	1	100,0%		
IFG: psychisch, binnen het koppel	37	1	2,7%	36	97,3%
IFG: psychisch, tegen afstammelingen	14			14	100,0%
IFG: psychisch, tegen andere leden	15	1	6,7%	14	93,3%
IFG: economisch, binnen het koppel	12			12	100,0%
IFG: economisch, tegen afstammelingen	3			3	100,0%
IFG: economisch, tegen andere leden	9			9	100,0%
<b>Total</b>	<b>NVT</b>	<b>NVT</b>	<b>NVT</b>	<b>NVT</b>	<b>NVT</b>

### FE Hormonen en doping

Criminele figuur / Leeftijd	Totaal aantal feiten minstens 1 gekende verdachte	Meerderjarig	%
Illegale vetmesting	1	1	100,0%
<b>Total</b>	<b>NVT</b>	<b>NVT</b>	<b>NVT</b>

### FE Drugs

Criminele figuur / Leeftijd	Totaal aantal feiten minstens 1 gekende verdachte	Minderjarig	%	Meerderjarig	%
Verkoop van cocaïne	21	7	33,3%	16	76,2%
Import-export van cocaïne	3	1	33,3%	2	66,7%
Import-export van synthetische drugs	1			1	100,0%
Import-export van heroïne	3	1	33,3%	2	66,7%
Verkoop-handel van heroïne	27	12	44,4%	17	63,0%
<b>Total</b>	<b>NVT</b>	<b>NVT</b>	<b>NVT</b>	<b>NVT</b>	<b>NVT</b>

### FE Mensenhandel

Criminele figuur / Leeftijd	Totaal aantal feiten minstens 1 gekende verdachte	Meerderjarig	%
Mensenhandel - seksuele uitbuiting	1	1	100,0%
<b>Total</b>	<b>NVT</b>	<b>NVT</b>	<b>NVT</b>



### FE Geweld in de publieke ruimte

Criminele figuur / Leeftijd	Totaal aantal feiten minstens 1 gekende verdachte	Minderjarig	%	Meerderjarig	%
Fysiek geweld (openbaar vervoer)	7			7	100,0%
Fysiek geweld (openbare weg)	120	8	6,7%	114	95,0%
Fysiek geweld (andere openbare plaats)	8	3	37,5%	5	62,5%
Fysiek geweld (publiek toegankelijke plaats)	27	3	11,1%	24	88,9%
Seksueel geweld (openbare weg)	1			1	100,0%
Seksueel geweld (publiek toegankelijke plaats)	3			3	100,0%
Psychisch geweld (openbaar vervoer)	2	1	50,0%	1	50,0%
Psychisch geweld (openbare weg)	59	4	6,8%	56	94,9%
Psychisch geweld (andere openbare plaats)	11	1	9,1%	10	90,9%
Psychisch geweld (publiek toegankelijke plaats)	15	1	6,7%	15	100,0%
Diefstal gewapenderhand (openbare weg)	2			2	100,0%
Diefstal gewapenderhand (publiek toegank. plaats)	1			1	100,0%
Diefstal geweld zonder wapen (openbaar vervoer)	1			1	100,0%
Diefstal geweld zonder wapen (openbare weg)	7	1	14,3%	7	100,0%
Diefstal geweld zonder wapen (pub. toegank. pl.)	1			1	100,0%
<b>Total</b>	<b>NVT</b>	<b>NVT</b>	<b>NVT</b>	<b>NVT</b>	<b>NVT</b>

### FE Andere

Criminele figuur / Leeftijd	Totaal aantal feiten minstens 1 gekende verdachte	Minderjarig	%	Meerderjarig	%
Nepagenten	1			1	100,0%
Terrorisme, extremisme en radicalisme	1			1	100,0%
Cyberbelaging	14			14	100,0%
Identiteitsfraude	8	1	12,5%	7	87,5%
<b>Total</b>	<b>NVT</b>	<b>NVT</b>	<b>NVT</b>	<b>NVT</b>	<b>NVT</b>



## Deel 2: Niveau FEITVERDACHTEN (telling van het aantal combinaties verdachte-feit)

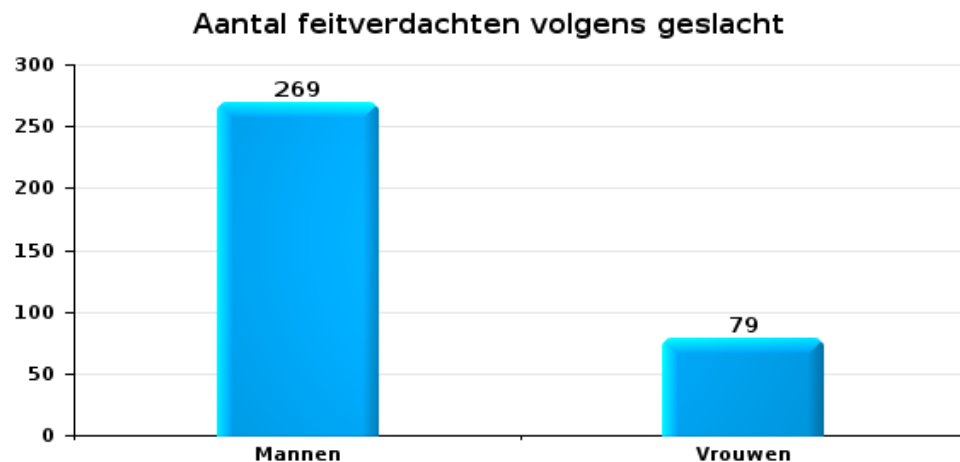
### 2.1. Aantal feitverdachten volgens het geslacht van de gekende verdachten (Top 5 van hoofdcategorieën)

Indien eenzelfde verdachte meerdere feiten heeft gepleegd in de beschouwde periode, dan wordt hij ook meerdere keren geteld (zie ook de methodologische nota)

#### Tournai

2023

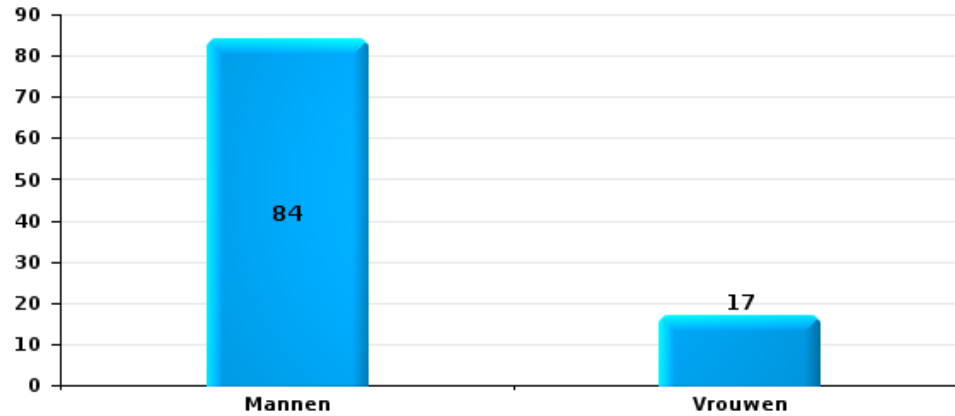
#### Diefstal en afpersing





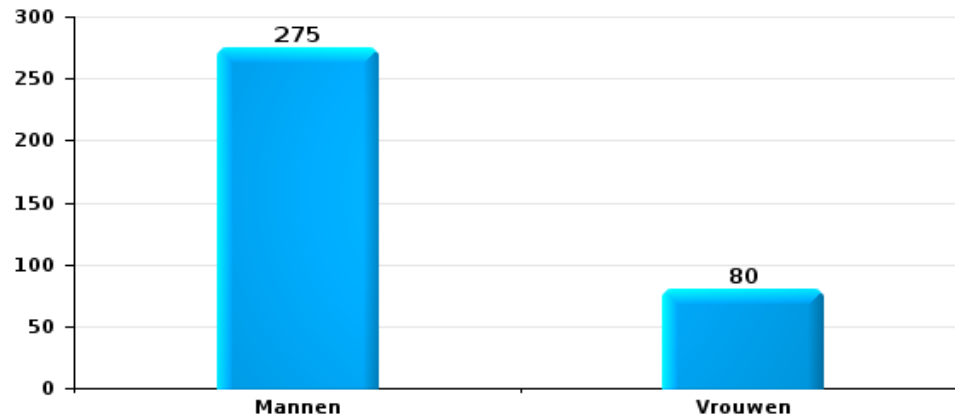
Beschadigen van eigendom

Aantal feitverdachten volgens geslacht



Misdr. tegen de lichamelijke integriteit

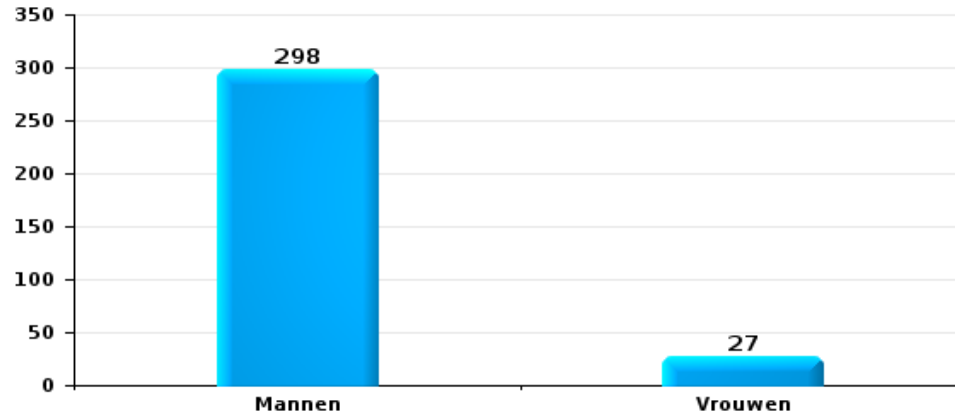
Aantal feitverdachten volgens geslacht





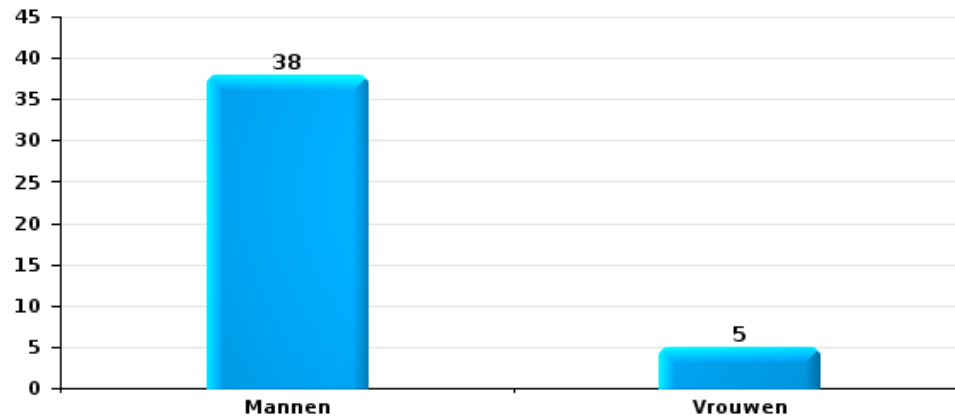
Drugs

Aantal feitverdachten volgens geslacht



Bedrog

Aantal feitverdachten volgens geslacht





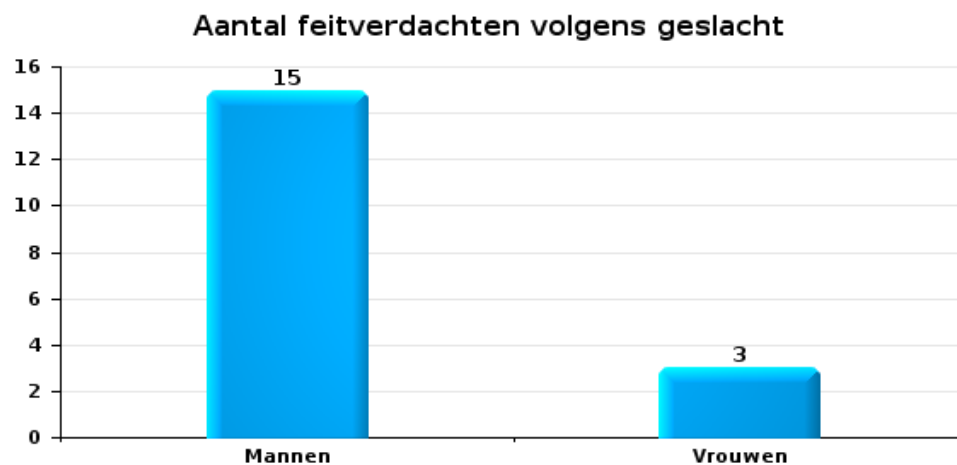
## 2.2. Aantal feitverdachten volgens het geslacht van de gekende verdachten (Top 5 van criminele figuren)

Indien eenzelfde verdachte meerdere feiten heeft gepleegd in de beschouwde periode, dan wordt hij ook meerdere keren geteld (zie ook de methodologische nota)

### Tournai

2023

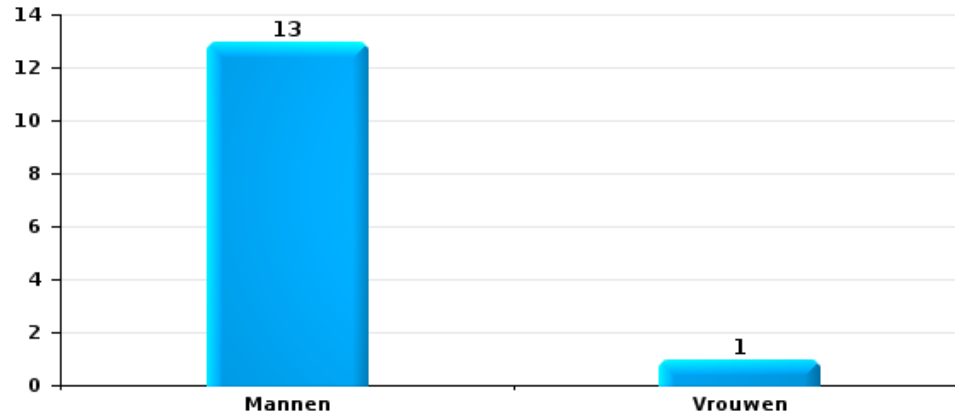
### Inbraak in gebouw (totaal)





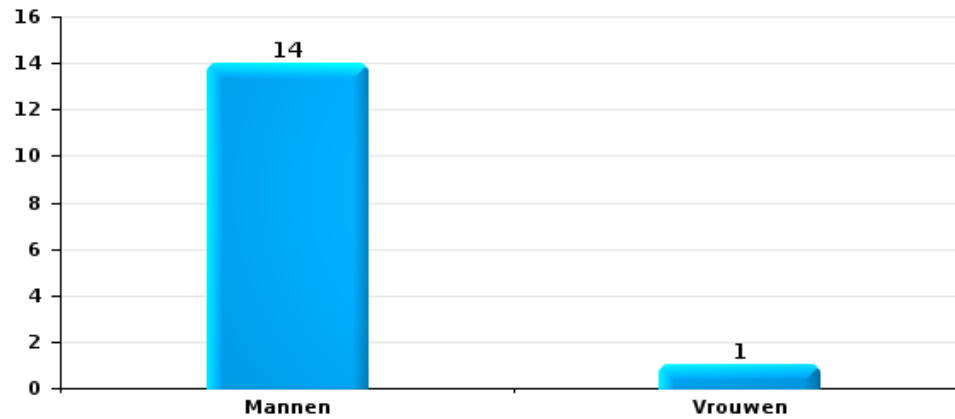
Diefstal uit of aan voertuig

Aantal feitverdachten volgens geslacht



Fietsdiefstal

Aantal feitverdachten volgens geslacht

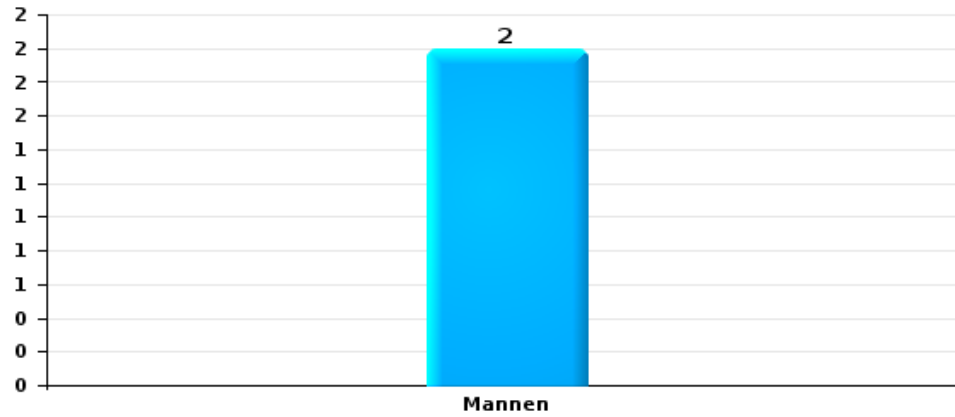






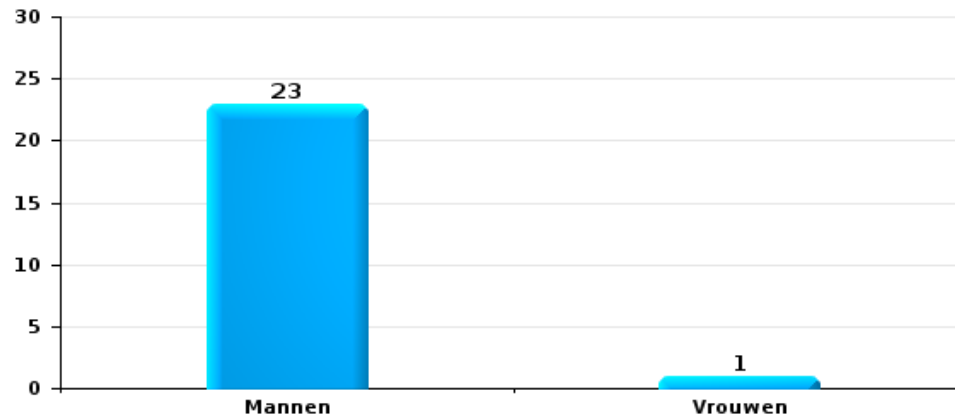
Zakkenrollerij

Aantal feitverdachten volgens geslacht



Beschadiging van auto

Aantal feitverdachten volgens geslacht





### 2.3. Aantal feitverdachten volgens de leeftijd van de gekende verdachten (Top 5 van hoofdcategorieën)

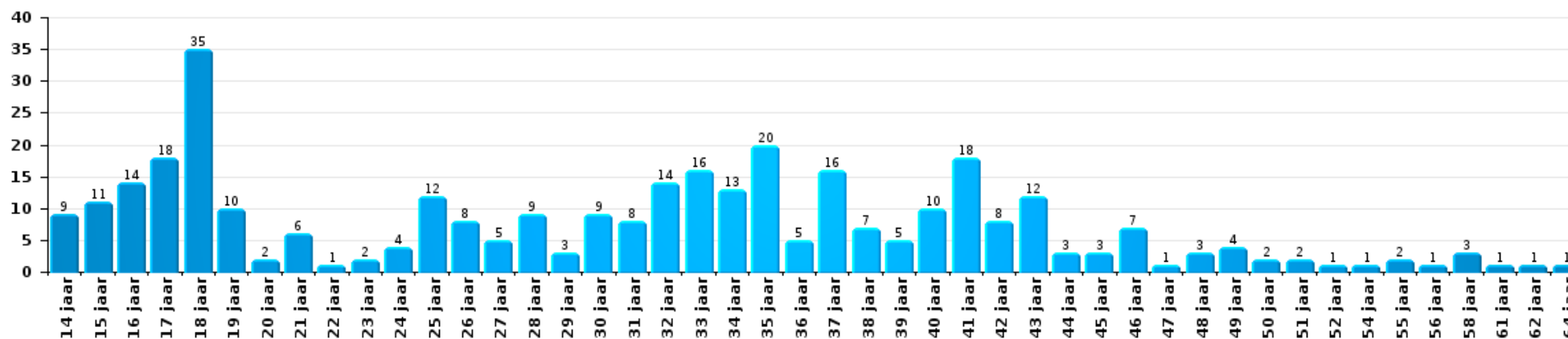
1) Indien eenzelfde verdachte meerdere feiten heeft gepleegd in de beschouwde periode, dan wordt hij ook meerdere keren geteld, al dan niet in dezelfde leeftijdscategorie - 2) Verdachten jonger dan 14 jaar en ouder dan 90 jaar zijn niet weergegeven in de tabel (zie ook de methodologische nota)

#### Tournai

2023

#### Diefstal en afpersing

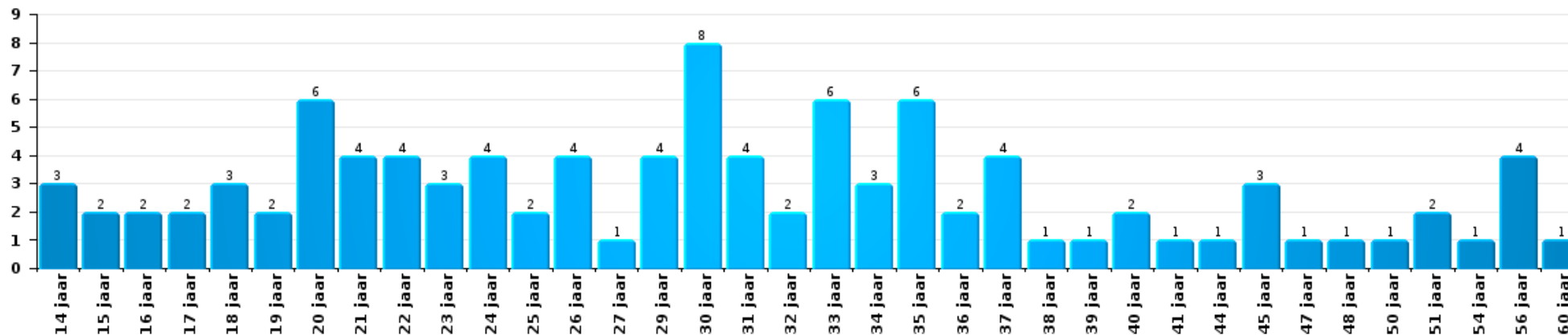
Aantal feitverdachten volgens leeftijd (chronologisch)





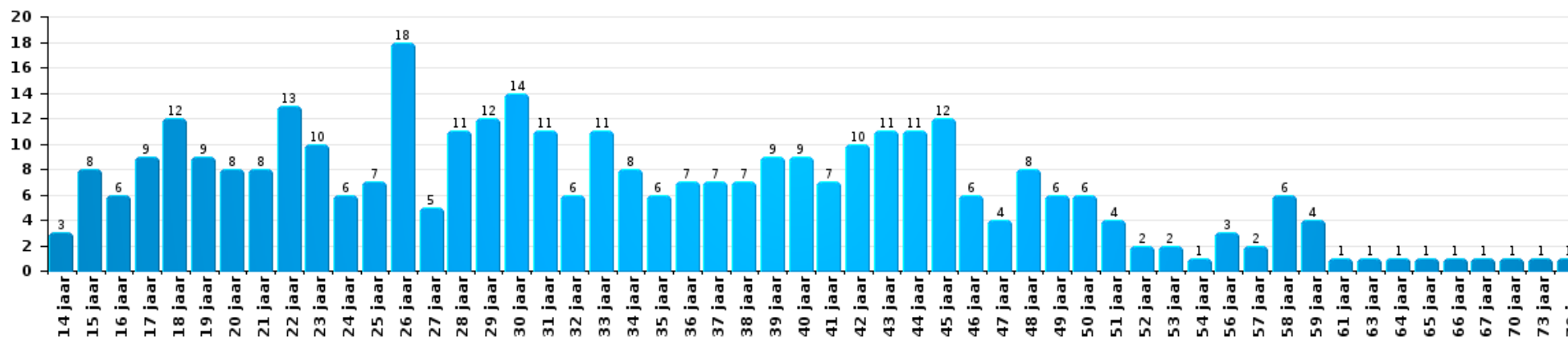
Beschadigen van eigendom

Aantal feitverdachten volgens leeftijd (chronologisch)



Misd. tegen de lichamelijke integriteit

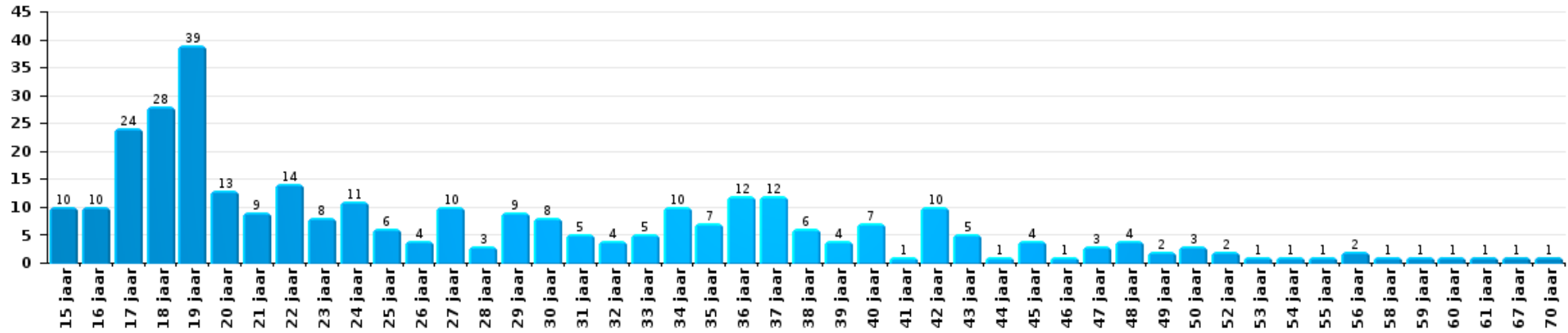
Aantal feitverdachten volgens leeftijd (chronologisch)





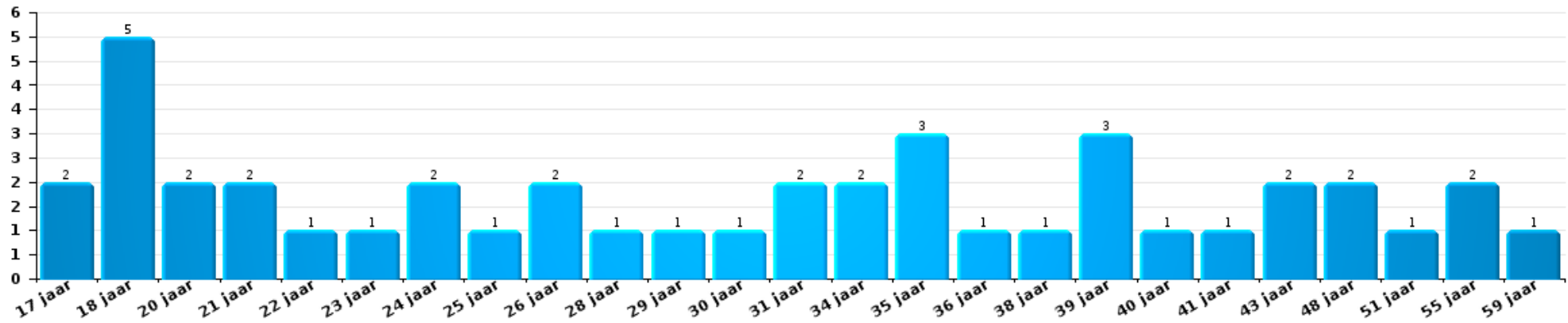
Drugs

Aantal feitverdachten volgens leeftijd (chronologisch)



Bedrog

Aantal feitverdachten volgens leeftijd (chronologisch)





## 2.4. Aantal feitverdachten volgens de leeftijd van de gekende verdachten (Top 5 van criminele figuren)

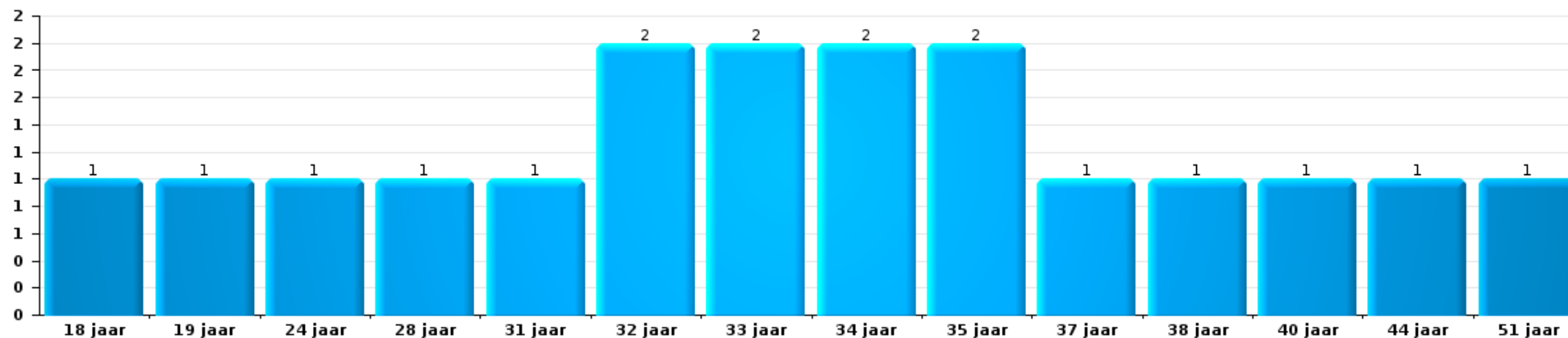
1) Indien eenzelfde verdachte meerdere feiten heeft gepleegd in de beschouwde periode, dan wordt hij ook meerdere keren geteld, al dan niet in dezelfde leeftijdscategorie; 2) Verdachten jonger dan 14 jaar en ouder dan 90 jaar zijn niet weergegeven in de tabel (zie ook de methodologische nota)

### Tournai

2023

### Inbraak in gebouw (totaal)

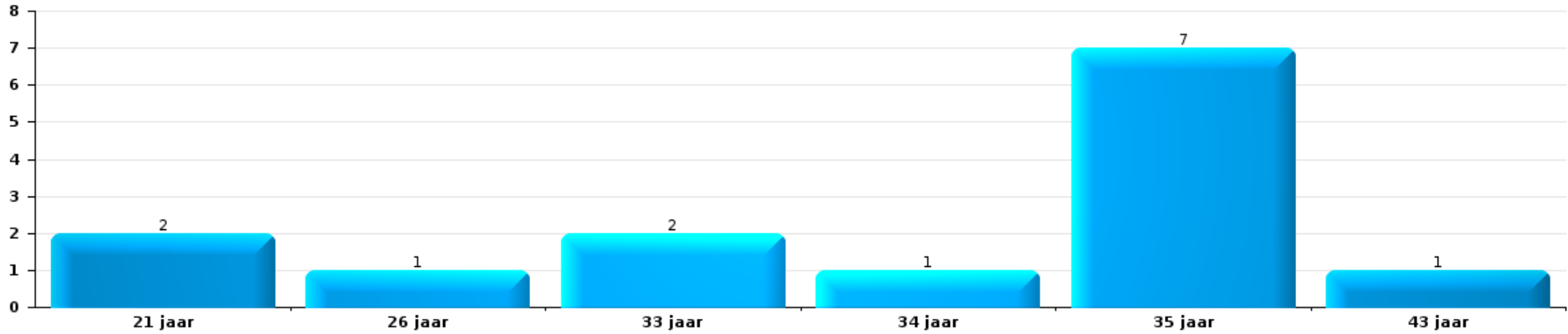
Aantal feitverdachten volgens leeftijd (chronologisch)





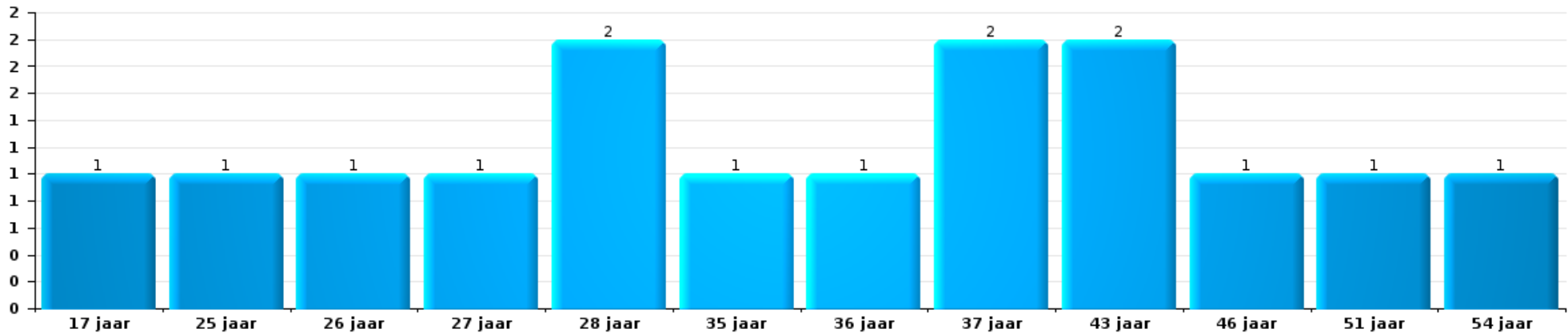
Diefstal uit of aan voertuig

Aantal feitverdachten volgens leeftijd (chronologisch)



Fietsdiefstal

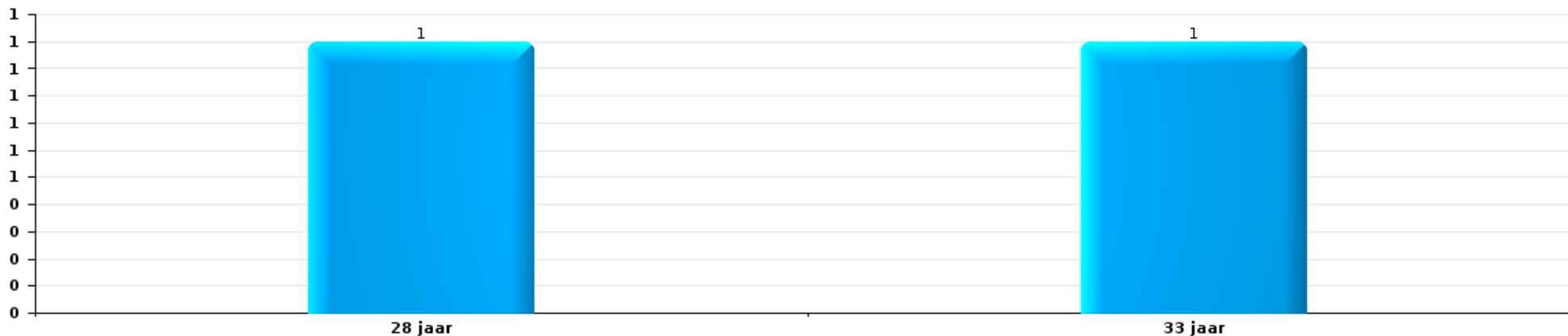
Aantal feitverdachten volgens leeftijd (chronologisch)





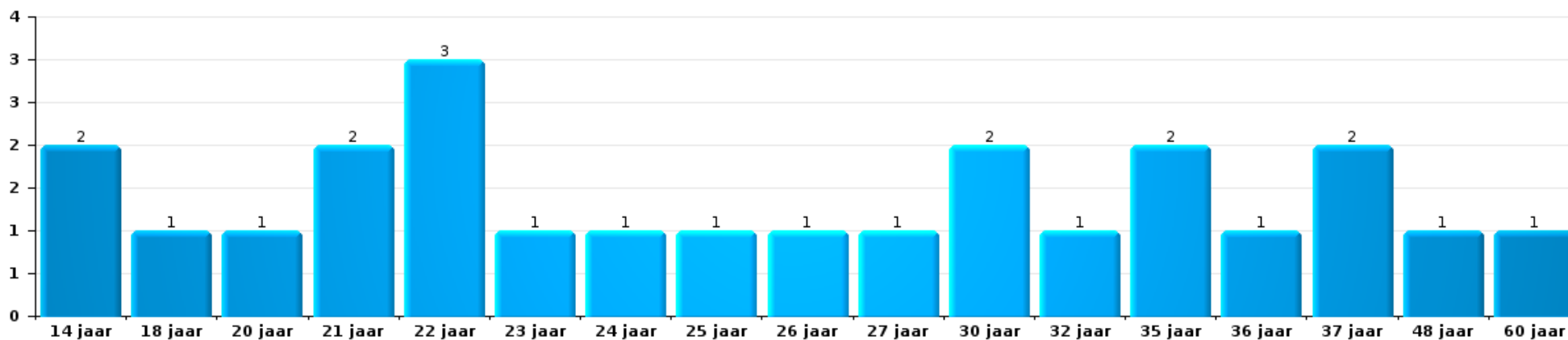
Zakkenrollerij

Aantal feitverdachten volgens leeftijd (chronologisch)



Beschadiging van auto

Aantal feitverdachten volgens leeftijd (chronologisch)



# ***POLITIËLE CRIMINALITEITSSTATISTIEKEN***

---

*PLEEGPLAATS: GEMEENTE*

**Tournai**

***Bijlage I: Detailrapport per misdrijfcategorie  
Strafwetboek***





## Tournai

## Inbreuk Strafwetboek

## Misd. tegen de lichamelijke integriteit

		2000	2013	2014	2015	2016	2017	2018	2019	2020	2021	2022	2023	
Moord	Oudermoord (moord)				1									
	Vergiftiging (moord)												2	
												1		
	Andere	1		1										
	<b>Pog.</b>		2		1	1			2				4	
<b>Subtotaal</b>	<b>1</b>	<b>2</b>	<b>1</b>	<b>2</b>	<b>1</b>				<b>2</b>			<b>1</b>	<b>6</b>	
Doodslag	Vergiftiging (doodslag)				1								2	
	Roofmoord				1							1		
	Niet nader bepaald					1								
		5												
	Andere	1			1								1	
			1	1		1	1	2	1	2				
	<b>Pog.</b>		2	3	1	4	3	4	18	2	3	7	7	
<b>Subtotaal</b>	<b>6</b>	<b>3</b>	<b>4</b>	<b>4</b>	<b>6</b>	<b>4</b>	<b>6</b>	<b>19</b>	<b>4</b>	<b>3</b>	<b>8</b>	<b>10</b>		
Marteling en mishandeling	Foltering			2		1						1		
	Onmenselijke behandeling		2	1		3	3		1	1	3	2	1	
	Onterende behandeling		1	4	3	3	3	1		4	3	9	1	
	Niet nader bepaald									1				
	<b>Subtotaal</b>		<b>3</b>	<b>7</b>	<b>3</b>	<b>7</b>	<b>6</b>	<b>1</b>	<b>1</b>	<b>6</b>	<b>6</b>	<b>12</b>	<b>2</b>	
Opz. slagen en/of verwondingen binnen familie	Tussen partners of ex-partners	26	174	168	164	165	140	188	181	172	159	194	195	
	Bij algemene familiale moeilijkheden	45												
	Door de ouders op een minderjarige	3	8	15	13	18	7	17	16	11	10	14	14	
	Door de ouders op kwetsbaar persoon				1									
	Tegen de ouders	2	12	14	11	13	16	11	17	9	20	10	15	
	Tegen andere bloedverwanten in opgaande of zijlijn	1	8	2	6	5	1	4	4	5	4	6	6	
	<b>Subtotaal</b>	<b>77</b>	<b>202</b>	<b>199</b>	<b>195</b>	<b>201</b>	<b>164</b>	<b>220</b>	<b>218</b>	<b>197</b>	<b>193</b>	<b>224</b>	<b>230</b>	


Misdr. tegen de lichamelijke integriteit

		2000	2013	2014	2015	2016	2017	2018	2019	2020	2021	2022	2023	
<b>Opz. slagen en/of verwondingen buiten familie</b>	Vechtpartij (=wederzijdse slagen)	Vol.	18	64	48	66	56	65	75	77	66	77	107	98
		Pog.	1											
	Slagen aan politie-ambtenaar	Vol.		1	4	1	3	7	8	4	4	4	4	11
	Op een minderjarige door gezaghebbend persoon	Vol.	7	6	8	12	10	13	11	11	9	6	10	5
	Op een minderjarige hoedanigheid dader onbekend	Vol.	10	25	14	24	26	20	28	34	19	18	19	37
	Op kwetsbaar persoon door gezaghebbend persoon	Vol.			1		1	1	3	1	1	1		2
	Op kwetsbaar persoon (hoedanigheid dader onbekend)	Vol.		1	2	1	5	3	3	1		2	1	3
	Op minderjarige dr samenwonende zonder gezagsrel.	Vol.										4	2	4
	Op een scheidsrechter van een sportwedstrijd	Vol.				1								
	Slagen aan personeel openbaar vervoer	Vol.			1	3	1	1	6	2	2	2	1	4
	Slagen aan personeel andere openbare dienst	Vol.		4	1	3	2	1	2	2				
	Slagen aan medisch beroep	Vol.		3	2	2	1	5	1	5	1		4	6
		Pog.				1								
	Slagen aan personeel onderwijsinstelling	Vol.		3	3	2	2	5	3	2	1	3	6	4
	Slagen aan cipers/veiligheidskorps	Vol.			1			2						
	Niet nader bepaald	Vol.	268	352	362	284	330	292	327	355	246	234	327	258
		Pog.	3											1
	<b>Subtotaal</b>	<b>307</b>	<b>459</b>	<b>447</b>	<b>400</b>	<b>437</b>	<b>415</b>	<b>467</b>	<b>494</b>	<b>349</b>	<b>351</b>	<b>481</b>	<b>433</b>	
<b>Schuldig verzuim</b>														
	Vol.	1	4	5	2		1	1	2		1	3	1	
	<b>Subtotaal</b>	<b>1</b>	<b>4</b>	<b>5</b>	<b>2</b>		<b>1</b>	<b>1</b>	<b>2</b>		<b>1</b>	<b>3</b>	<b>1</b>	
<b>Andere opzet. misdr. tg. lichamelijke integriteit</b>	Onthouding verzorging van kind/kwetsbaar persoon	Vol.		2		1	2	1	1		1	1	1	
	Verlaten kind of kwetsbaar persoon	Vol.		4	4	3	2	1		2	2	1	2	
	Achterlaten van een kind in behoeftige toestand	Vol.			1								1	
	Toediening van schadelijke stoffen	Vol.					1	1		2	2		1	
		Pog.									1			
	Vergiftiging voedingswaren	Vol.		1						1				
		Pog.										1		
	Kwaadwillige belemmering van het verkeer	Vol.	1	12	11	11	15	19	19	33	14	19	20	13
		Pog.			1									
	Feitelikheden en lichte geweldsdaaden	Vol.	4	45	39	56	33	25	25	14	15	15	16	13
	<b>Subtotaal</b>	<b>5</b>	<b>64</b>	<b>56</b>	<b>71</b>	<b>53</b>	<b>47</b>	<b>45</b>	<b>49</b>	<b>35</b>	<b>39</b>	<b>40</b>	<b>28</b>	



### Misd. tegen de lichamelijke integriteit

		2000	2013	2014	2015	2016	2017	2018	2019	2020	2021	2022	2023	
Onopzet. misd. tg. lichamelijke integriteit	Onopzettelijk doden	Vol.									1			
	Onopzettelijke slagen en/of verwondingen	Vol.	6	10	2	2	7	4		1	2	2	3	5
	Verzuim van onderhoud kind of kwetsbaar persoon	Vol.			1				1	1			1	
	Hondenbeet	Vol.		6	12	5	6	13	11	18	5	11	6	19
	Niet nader bepaald	Vol.							1					
	<b>Subtotaal</b>	<b>6</b>	<b>16</b>	<b>15</b>	<b>7</b>	<b>13</b>	<b>17</b>	<b>12</b>	<b>21</b>	<b>7</b>	<b>14</b>	<b>10</b>	<b>24</b>	
<b>Totaal</b>		<b>403</b>	<b>753</b>	<b>734</b>	<b>684</b>	<b>718</b>	<b>654</b>	<b>752</b>	<b>806</b>	<b>598</b>	<b>607</b>	<b>779</b>	<b>734</b>	

### Misd. tegen de persoonlijke vrijheid

		2000	2013	2014	2015	2016	2017	2018	2019	2020	2021	2022	2023	
Gijzeling		Vol.		1		1		1						
		<b>Subtotaal</b>		<b>1</b>		<b>1</b>		<b>1</b>						
Ontvoering van minderjarige of kwetsbaar persoon	Ouderlijke ontvoering	Vol.		3	1		1		2	1		1	1	
	Andere ontvoering	Vol.	3	1	2		1		1	2		1	1	
		Pog.		2	1		1		2	1	1	1	1	
	<b>Subtotaal</b>	<b>3</b>	<b>6</b>	<b>4</b>		<b>3</b>		<b>5</b>	<b>4</b>	<b>1</b>	<b>3</b>	<b>3</b>	<b>1</b>	
Vrijheidsberoving door particulier		Vol.		9	4	4	5	9	14	10	6	5	9	8
		Pog.				1		1						
	<b>Subtotaal</b>		<b>9</b>	<b>4</b>	<b>5</b>	<b>5</b>	<b>10</b>	<b>14</b>	<b>10</b>	<b>6</b>	<b>5</b>	<b>9</b>	<b>8</b>	
<b>Totaal</b>		<b>3</b>	<b>15</b>	<b>9</b>	<b>5</b>	<b>9</b>	<b>10</b>	<b>20</b>	<b>14</b>	<b>7</b>	<b>8</b>	<b>12</b>	<b>9</b>	

### Zedenmisdrijven

		2000	2013	2014	2015	2016	2017	2018	2019	2020	2021	2022	2023	
Verkrachting zonder de dood tot gevolg	Slachtoffer <10j	Vol.	1	4	4	5	6	7	5	6	7	4	1	
		Pog.					1							
	Slachtoffer 10j - 14j	Vol.	4	2	2	5	4	3	3	3	3	4	3	
		Pog.						1						
	Slachtoffer 14j - 16j	Vol.	1	6	6	1	3	2	1	4	5	10	2	
		Pog.			1		1		2					
	Slachtoffer 16j - 18j	Vol.	1	3	3	3	2	3	3	2	6	4	3	1
		Pog.					1	1			1			



## Zedenmisdrijven

		2000	2013	2014	2015	2016	2017	2018	2019	2020	2021	2022	2023
Verkrachting zonder de dood tot gevolg	Slachtoffer meerderjarig	Vol.	2	16	11	17	17	10	17	16	15	18	11
	Slachtoffer leeftijd onbekend	Pog.	1	1		1	3	2		1	1	1	
		Vol.	2		1				1				
		<b>Subtotaal</b>	<b>12</b>	<b>32</b>	<b>28</b>	<b>32</b>	<b>38</b>	<b>29</b>	<b>32</b>	<b>32</b>	<b>38</b>	<b>41</b>	<b>21</b>
Verkrachting met gevolg onbekend		Vol.	4	2	1	1	2		1	1		2	1
		<b>Subtotaal</b>	<b>4</b>	<b>2</b>	<b>1</b>	<b>1</b>	<b>2</b>		<b>1</b>	<b>1</b>		<b>2</b>	<b>1</b>
Verkrachting zonder de dood tot gevolg (nwSSW)	Slachtoffer <16j	Vol.										3	10
	Slachtoffer 16j - 18j	Vol.								1		3	6
	Slachtoffer meerderjarig	Pog.											1
		Vol.								1	1	14	24
	<b>Subtotaal</b>								<b>2</b>	<b>1</b>	<b>20</b>	<b>41</b>	
Aanranding eerbaarheid met geweld / bedreiging	Slachtoffer < 16j	Vol.		6		3	2	5	5	2	6	4	
	Slachtoffer 16j - 18j	Vol.	1			1	1			1	1	1	
	Slachtoffer meerderjarig	Pog.								1			
		Vol.	4	1	4	4	5	3	7	8	6	7	4
	Pog.	1											
	<b>Subtotaal</b>	<b>6</b>	<b>7</b>	<b>4</b>	<b>8</b>	<b>8</b>	<b>8</b>	<b>12</b>	<b>11</b>	<b>14</b>	<b>12</b>	<b>5</b>	
Aanranding eerbaarheid zonder geweld / bedreiging	Slachtoffer < 16j	Vol.	11	12	5	7	10	19	16	15	9	12	4
	Slachtoffer 16j - 18j	Vol.	2	1	1	4	4		3		4	1	
	Slachtoffer leeftijd onbekend	Vol.	7	3	3	2	2	1	3	12	3	11	2
		Pog.								1	1		
	<b>Subtotaal</b>	<b>20</b>	<b>16</b>	<b>9</b>	<b>13</b>	<b>16</b>	<b>20</b>	<b>19</b>	<b>30</b>	<b>13</b>	<b>28</b>	<b>7</b>	
Aanranding eerbaarheid niet nader bepaald		Vol.	9			1	2	1					
		<b>Subtotaal</b>	<b>9</b>			<b>1</b>	<b>2</b>	<b>1</b>					
Aantasting seksuele integrit. zonder dood (nwSSW)	Slachtoffer <16j	Vol.										8	14
	Slachtoffer 16j - 18j	Vol.										2	5
	Slachtoffer meerderjarig	Vol.									1	14	20
		<b>Subtotaal</b>									<b>1</b>	<b>24</b>	<b>39</b>



## Zedenmisdrijven

		2000	2013	2014	2015	2016	2017	2018	2019	2020	2021	2022	2023	
<b>Kinderpornografie</b>	Bezit	Vol.		1	1	1	3		3	2	1	3		
	Verspreiding	Vol.		1	5	1	3	7	4	8	10	11	1	
	Toegang kinderporno via technologie	Vol.									1	1		
	Niet nader bepaald	Vol.				2		1	2	1		1		
	<b>Subtotaal</b>			1	6	4	4	10	5	13	13	13	6	
<b>Pornografie</b>														
Vol.				1				1						
<b>Subtotaal</b>				1				1						
<b>Aanzetting tot ontucht</b>	Slachtoffer minderjarig	Vol.		4		1	2		4	2		3		
	Leeftijd slachtoffer onbekend	Vol.								1				
	Andere reclame voor ontucht	Vol.						1	1	1	1			
	Niet nader bepaald	Vol.				2								
	<b>Subtotaal</b>			4		3	2		5	3	2	4		
<b>Uitbuiting van iemands ontucht</b>	Slachtoffer minderjarig	Vol.								1	1			
	Slachtoffer meerderjarig	Vol.		1			1	1		2	1		2	
	Leeftijd slachtoffer niet nader bepaald	Vol.	1			4	8	3	1					
	Leeftijd slachtoffer onbekend	Vol.					1		1	2	1	2		
	<b>Subtotaal</b>		1	1		4	9	5	1	3	4	2	4	
<b>Openbare zedenschennis</b>	Handelingen (exhibitionisme, enz.)	Vol.	3	10	15	17	18	10	20	10	10	9	15	
	Geschriften, afbeeldingen, voorwerpen	Vol.	7	1	2	3	13	7	3		5	6		
	Schunnigheden in het openbaar	Vol.							1		1		1	
	Exhibitionisme (nwSSW)	Vol.											3	14
	Niet nader bepaald	Vol.	1		1			2						
	<b>Subtotaal</b>		11	11	18	20	31	19	24	10	16	15	19	14
<b>Voyeurisme</b>	Observatie/opname van naaktheid of intimiteit	Vol.		2			2	1	1	3	2	4	2	
	Verspreiding opname naaktheid of intimiteit	Vol.					1	3	2	5	7	11	5	
	<b>Subtotaal</b>			2			3	4	3	8	9	15	7	
<b>Voyeurisme rechtstreeks (nwSSW)</b>	Slachtoffer meerderjarig	Vol.										1		
<b>Subtotaal</b>												1		
<b>Voyeurisme via technisch/ander hulpmiddel (nwSSW)</b>	Slachtoffer meerderjarig	Vol.										1	3	
<b>Subtotaal</b>												1	3	



Zedenmisdrijven

		2000	2013	2014	2015	2016	2017	2018	2019	2020	2021	2022	2023
<b>Versprei. seks. inhoud kwaad opzet/winst (nwSSW)</b>	Slachtoffer <16j	Vol.										2	1
	Slachtoffer 16j - 18j	Vol.											4
	Slachtoffer meerderjarig	Vol.										5	5
		<b>Subtotaal</b>											7
<b>Grooming (contact via ICT met minderjarige &lt; 16 j)</b>		Vol.						1			1		
	<b>Subtotaal</b>							1			1		
<b>Grooming offline - zonder ICT (nwSSW)</b>	Slachtoffer <16j	Vol.										1	
	<b>Subtotaal</b>											1	
<b>Grooming online - met ICT (nwSSW)</b>	Slachtoffer <16j	Vol.									1		
	<b>Subtotaal</b>										1		
<b>Seks. uitbuiting minderjarigen-prostitutie (nwSSW)</b>	Aanzetten plegen van ontucht/prostit. (nwSSW)	Vol.											1
	<b>Subtotaal</b>												1
<b>Beelden seksueel misbruik minderjarigen (nwSSW)</b>	Productie/verspreid. beelden seks. misbr. (nwSSW)	Vol.										6	8
	Bezitten/verwerven beelden seks. misbruik (nwSSW)	Vol.										1	1
	Beelden seks. misbruik minderjarigen-onbep.(nwSSW)	Vol.											1
		<b>Subtotaal</b>											7
<b>Misbruik van prostitutie - meerderjarige (nwSSW)</b>		Vol.											1
	<b>Subtotaal</b>												1
<b>Totaal</b>		63	76	67	86	113	97	104	111	112	134	132	121

Misd. tegen andere morele waarden en gevoelens

		2000	2013	2014	2015	2016	2017	2018	2019	2020	2021	2022	2023	
<b>Belaging</b>	Pesterij per telefoon (OLD)	Vol.	2											
		Vol.	4	150	185	189	180	162	151	178	190	225	202	257
	<b>Subtotaal</b>	6	150	185	189	180	162	151	178	190	225	202	257	
<b>Grafschennis</b>		Vol.			1								1	
	<b>Subtotaal</b>				1								1	
<b>Schending van het beroepsgeheim</b>		Vol.	1	4	1	2	1	2	1	1		1	1	
	<b>Subtotaal</b>	1	4	1	2	1	2	1	1		1	1		


Misd. tegen andere morele waarden en gevoelens

		2000	2013	2014	2015	2016	2017	2018	2019	2020	2021	2022	2023	
Schending van de eer	Laster en eeroof	Vol.	15	48	47	41	35	24	23	54	40	31	48	65
		Pog.											1	
	Lasterlijke aangifte	Vol.	1	3	4	4	2	3	1	2	1	1	3	
	Lasterlijke aantijging	Vol.		1	1		1	1	1	1	2		1	2
	Kwaadwillige ruchtbaarmaking	Vol.		1	2	1	1		1	1	1	1	4	3
	Beledigingen (Wanbedrijf)	Vol.	3	21	25	25	26	30	20	29	17	10	21	24
	Niet nader bepaald	Vol.				1	2		2	3		2		
	<b>Subtotaal</b>	<b>19</b>	<b>74</b>	<b>79</b>	<b>72</b>	<b>67</b>	<b>58</b>	<b>48</b>	<b>90</b>	<b>61</b>	<b>45</b>	<b>78</b>	<b>94</b>	
Persoonlijke levenssfeer	Woonstchennis door particulier	Vol.	7	20	17	19	14	25	21	32	26	17	21	18
	Schending van het briefgeheim	Vol.		2		3	10		1	2	4		4	1
	<b>Subtotaal</b>	<b>7</b>	<b>22</b>	<b>17</b>	<b>22</b>	<b>24</b>	<b>25</b>	<b>22</b>	<b>34</b>	<b>30</b>	<b>17</b>	<b>25</b>	<b>19</b>	
Vrije uitoefening erediens		Vol.										1		
	<b>Subtotaal</b>											<b>1</b>		
Nachtlawaai		Vol.	5	36	29	51	33	43	42	37	33	54	35	44
	<b>Subtotaal</b>	<b>5</b>	<b>36</b>	<b>29</b>	<b>51</b>	<b>33</b>	<b>43</b>	<b>42</b>	<b>37</b>	<b>33</b>	<b>54</b>	<b>35</b>	<b>44</b>	
Misbruik van gegevens uit strafdossier		Vol.											1	
	<b>Subtotaal</b>												<b>1</b>	
Schenden van communicatie door particulier		Vol.			1	1		1		1			1	
	<b>Subtotaal</b>				<b>1</b>	<b>1</b>		<b>1</b>		<b>1</b>			<b>1</b>	
Misbruik zwakheden personen		Vol.		2	12	10	9	9	10	4	2	5	7	2
	Pog.						1							
	<b>Subtotaal</b>		<b>2</b>	<b>12</b>	<b>10</b>	<b>9</b>	<b>10</b>	<b>10</b>	<b>4</b>	<b>2</b>	<b>5</b>	<b>7</b>	<b>2</b>	
Cyberlokking (lokken van minderjarige via ICT)		Vol.						2						
	<b>Subtotaal</b>							<b>2</b>						
Aantrekken/gebruiken van kind of kwetsbaar persoon		Vol.									1	1	1	
	<b>Subtotaal</b>										<b>1</b>	<b>1</b>	<b>1</b>	
Bezetting andermans goed (kraken)	Binnendringen/bezetten/verblijven (niet bewoond)	Vol.								4	1	1	1	
	Binnendringen/bezetten/verblijven (bewoond)	Vol.										1		
	<b>Subtotaal</b>								<b>4</b>	<b>1</b>	<b>2</b>	<b>1</b>		
<b>Totaal</b>		<b>38</b>	<b>288</b>	<b>323</b>	<b>348</b>	<b>315</b>	<b>300</b>	<b>277</b>	<b>344</b>	<b>321</b>	<b>350</b>	<b>352</b>	<b>420</b>	



### Misdr. tegen het juridisch statuut van het kind

		2000	2013	2014	2015	2016	2017	2018	2019	2020	2021	2022	2023	
Niet-afgeven van kinderen	Door de ouders	Vol.	7	5	13	7	8	22	20	8	16	11	17	14
	Door persoon ermee belast	Vol.		2	1		1		1	1		1	1	
	<b>Subtotaal</b>		<b>7</b>	<b>7</b>	<b>14</b>	<b>7</b>	<b>9</b>	<b>22</b>	<b>21</b>	<b>9</b>	<b>16</b>	<b>11</b>	<b>18</b>	<b>15</b>
Niet nader bepaald		Vol.		1		1								
	<b>Subtotaal</b>			<b>1</b>		<b>1</b>								
<b>Totaal</b>		<b>7</b>	<b>8</b>	<b>14</b>	<b>8</b>	<b>9</b>	<b>22</b>	<b>21</b>	<b>9</b>	<b>16</b>	<b>11</b>	<b>18</b>	<b>15</b>	

### Diefstal en afpersing

		2000	2013	2014	2015	2016	2017	2018	2019	2020	2021	2022	2023	
Diefstal met vzo	Met geweld	Vol.	29	75	72	58	80	59	66	49	40	45	29	38
		Pog.	4	9	7	5	16	6	6	8	5	2	2	1
		Onb.	1											
	Zonder geweld	Vol.	431	1.033	1.103	1.074	936	862	923	760	399	407	471	488
		Pog.	156	400	340	309	328	417	326	317	202	191	171	209
<b>Subtotaal</b>		<b>621</b>	<b>1.517</b>	<b>1.522</b>	<b>1.446</b>	<b>1.360</b>	<b>1.344</b>	<b>1.321</b>	<b>1.134</b>	<b>646</b>	<b>645</b>	<b>673</b>	<b>736</b>	
Diefstal zonder vzo	Met geweld	Vol.	20	78	92	74	72	38	46	46	22	31	27	29
		Pog.	1	7	5	7	4	5	5	1	1	2	4	5
	Zonder geweld, Zakkenrollerij	Vol.	5	92	114	122	136	60	84	88	34	41	54	72
		Pog.			4	1			1					1
	Zonder geweld, Gebruiksdiefstal	Vol.	2	3		6	4	1	2	1	3	1	4	3
		Vol.	6	25	23	32	17	21	27	23	24	26	25	15
	Zonder geweld, Huisdiefstal	Vol.	1.028	1.477	1.602	1.522	1.364	984	1.176	1.040	632	660	809	861
		Pog.	18	29	27	33	36	30	33	35	16	26	22	35
<b>Subtotaal</b>		<b>1.080</b>	<b>1.711</b>	<b>1.867</b>	<b>1.797</b>	<b>1.633</b>	<b>1.139</b>	<b>1.374</b>	<b>1.234</b>	<b>732</b>	<b>787</b>	<b>945</b>	<b>1.021</b>	
Diefstal niet nader bepaald		Vol.	460	7	20	8	24	21	18	11	8	8	10	13
		Pog.	96	1	1									
	<b>Subtotaal</b>		<b>556</b>	<b>8</b>	<b>21</b>	<b>8</b>	<b>24</b>	<b>21</b>	<b>18</b>	<b>11</b>	<b>8</b>	<b>8</b>	<b>10</b>	<b>13</b>
Afpersing		Vol.		27	26	21	23	21	32	18	17	23	16	12
		Pog.	1	7	8	11	10	6	4	10	14	15	17	13
	<b>Subtotaal</b>		<b>1</b>	<b>34</b>	<b>34</b>	<b>32</b>	<b>33</b>	<b>27</b>	<b>36</b>	<b>28</b>	<b>31</b>	<b>38</b>	<b>33</b>	<b>25</b>



Diefstal en afpersing

	2000	2013	2014	2015	2016	2017	2018	2019	2020	2021	2022	2023
Totaal	2.258	3.270	3.444	3.283	3.050	2.531	2.749	2.407	1.417	1.478	1.661	1.795

Bedrog

Witwassen

	2000	2013	2014	2015	2016	2017	2018	2019	2020	2021	2022	2023
Vol.	1	17	8	5	8	2	4	6	10	9	7	7
Subtotaal	1	17	8	5	8	2	4	6	10	9	7	7

Heling	Gewone heling
	Gekwalificeerde heling
	Niet nader bepaald

	2000	2013	2014	2015	2016	2017	2018	2019	2020	2021	2022	2023
Vol.	4	19	16	30	19	8	14	17	14	15	21	18
Pog.											1	
Vol.	2	3	1		2		3			3		3
Vol.	5	3			3					1		
Subtotaal	11	25	17	30	24	8	17	17	14	19	22	21

Flessentrekkerij	Brandstof / smeerolie
	Dranken en spijzen
	Huurrijtuig
	Logies
	Niet nader bepaald

	2000	2013	2014	2015	2016	2017	2018	2019	2020	2021	2022	2023
Vol.	8	2	1	3				1			1	1
Vol.	1	5	4	2	7	2	13	6	2	3	3	2
Vol.		2	2	3	3	1	2	3	1			1
Vol.		1			2				2	1		2
Vol.	4											
Subtotaal	13	10	7	8	12	3	15	10	5	4	4	6

Private omkoping

	2000	2013	2014	2015	2016	2017	2018	2019	2020	2021	2022	2023
Vol.		1										1
Subtotaal		1										1

Verduistering en bedrieglijke vernietiging	Bedrieglijke verberging
	Van geld, papieren, enz.
	Van roerende goederen van echtgenoten
	Van nalatenschap
	Niet nader bepaald

	2000	2013	2014	2015	2016	2017	2018	2019	2020	2021	2022	2023
Onb.	1											
Vol.	44	11	11	14	17	26	33	30	8	19	30	35
Vol.		1	2	5	8	1	2		1	1	1	1
Vol.	1											
Vol.				1								
Vol.	3	3	5	3	1							
Subtotaal	49	15	18	23	26	27	35	30	9	20	31	36



### Bedrog

		2000	2013	2014	2015	2016	2017	2018	2019	2020	2021	2022	2023
<b>Oplichting</b>	Internetfraude	Vol.	41	58	62	56	48	75	82	162	227	270	332
		Pog.	13	30	16	10	8	6	8	14	21	15	19
	Oplichting zonder internet	Vol.	59	49	48	63	37	47	42	41	30	65	46
		Pog.	5	9	14	12	9	9	9	6	5	10	4
	Niet nader bepaald	Vol.	29										
		Pog.	6										
	<b>Subtotaal</b>	<b>35</b>	<b>118</b>	<b>146</b>	<b>140</b>	<b>141</b>	<b>102</b>	<b>137</b>	<b>141</b>	<b>223</b>	<b>283</b>	<b>360</b>	<b>401</b>
<b>Bedriegerij</b>	Verkochte waren / geleverd werk	Vol.	2	4	2	6	1		2		6	1	3
		<b>Subtotaal</b>	<b>2</b>	<b>4</b>	<b>2</b>	<b>6</b>	<b>1</b>	<b>2</b>			<b>6</b>	<b>1</b>	<b>3</b>
<b>Misbruik van vertrouwen en verwante misdr.</b>	Misbruik van vertrouwen	Vol.	27	92	84	80	66	69	65	67	52	58	56
		Vol.	1	5	24	26	21	24	18	15	19	18	37
	Misbruik van zwakheden	Pog.				1				1			
		<b>Subtotaal</b>	<b>28</b>	<b>97</b>	<b>108</b>	<b>107</b>	<b>87</b>	<b>93</b>	<b>83</b>	<b>82</b>	<b>72</b>	<b>76</b>	<b>93</b>
<b>Misbruik van maatschappelijk vermogen</b>	Door vennootschappen	Vol.	1	1	3	2			1		2	1	
	Door VZW	Vol.				1							
	Niet nader bepaald	Vol.		2	1		1	1	1		1		1
	Andere	Vol.			1	1	1				1	1	1
		<b>Subtotaal</b>	<b>1</b>	<b>3</b>	<b>5</b>	<b>4</b>	<b>2</b>	<b>1</b>	<b>2</b>		<b>3</b>	<b>2</b>	<b>2</b>
<b>Misdr. ivm insolventie</b>	Door derden	Vol.		1									
	Door de schuldenaar	Vol.		4	2	1	1	2	2				1
	Niet nader bepaald	Vol.	2	26	21	16	10	7	1	4	1	1	2
		<b>Subtotaal</b>	<b>2</b>	<b>31</b>	<b>23</b>	<b>17</b>	<b>11</b>	<b>9</b>	<b>3</b>	<b>4</b>	<b>1</b>	<b>1</b>	<b>2</b>
<b>Bedrieglijk onvermogen</b>		Vol.		1	2	1	2	1		2		2	1
	<b>Subtotaal</b>		<b>1</b>	<b>2</b>	<b>1</b>	<b>2</b>	<b>1</b>			<b>2</b>		<b>2</b>	<b>1</b>
<b>Ongedekte cheques</b>		Vol.	14	3	2	1		1	1				
		Pog.	9										
		<b>Subtotaal</b>	<b>23</b>	<b>3</b>	<b>2</b>	<b>1</b>		<b>1</b>	<b>1</b>				
<b>Totaal</b>		<b>165</b>	<b>325</b>	<b>338</b>	<b>342</b>	<b>314</b>	<b>247</b>	<b>299</b>	<b>290</b>	<b>339</b>	<b>420</b>	<b>524</b>	<b>567</b>

### Beschadigen van eigendom

2000	2013	2014	2015	2016	2017	2018	2019	2020	2021	2022	2023
------	------	------	------	------	------	------	------	------	------	------	------



## Beschadigen van eigendom

		2000	2013	2014	2015	2016	2017	2018	2019	2020	2021	2022	2023	
<b>Opzettelijke brandstichting</b>	In een bewoonde plaats (bij dag)	Vol. 2	1	3	3	2	1	3	5	2	3	1	4	
		Pog.								2				
	In een bewoonde plaats (bij nacht)	Vol.	7	6	3	9	7	5	6	4	2	4	3	
		Pog.	2		1		1					2		
	in een bewoonde plaats (onbepaald tijdstip)	Vol.	10					1				1		
		Pog.	2		1									
	In een andere plaats (bij dag)	Vol.	2	8	9	5	2	5	8	7	12	12	7	7
		Pog.			1	1	1		1				1	
	In een andere plaats (bij nacht)	Vol.		24	28	12	23	20	36	21	14	14	8	12
		Pog.		1				1				1		
In een andere plaats (onbepaald tijdstip)	Vol.	3	2	3		1	3	1			1	1		
	Pog.			1										
Niet nader bepaald	Vol.	6					1							
	<b>Subtotaal</b>	<b>25</b>	<b>45</b>	<b>52</b>	<b>25</b>	<b>38</b>	<b>39</b>	<b>55</b>	<b>39</b>	<b>34</b>	<b>36</b>	<b>22</b>	<b>26</b>	
<b>Opzettelijke vernieling door ontploffing</b>	In een andere plaats (bij nacht)	Vol.			1									
	In een andere plaats (onbepaald tijdstip)	Vol.			1									
	<b>Subtotaal</b>				<b>2</b>									
<b>Onopzettelijke brandstichting</b>		Vol.	7	25	25	11	25	17	15	14	13	20	16	17
	<b>Subtotaal</b>	<b>7</b>	<b>25</b>	<b>25</b>	<b>11</b>	<b>25</b>	<b>17</b>	<b>15</b>	<b>14</b>	<b>13</b>	<b>20</b>	<b>16</b>	<b>17</b>	
<b>Vernieling, onbruikbaarmaking, beschadiging</b>	Met vzo	Vol.	6	6	7	3	4	3	2	6			2	
	Vernieling van landbouwgoederen	Vol.		2	1	1		2	3		1	1	2	1
	Niet nader bepaald	Vol.	88	1	2	2	3	1	11	3	1	1		2
		Pog.	1											
	<b>Subtotaal</b>	<b>95</b>	<b>9</b>	<b>10</b>	<b>6</b>	<b>7</b>	<b>6</b>	<b>16</b>	<b>9</b>	<b>2</b>	<b>2</b>	<b>2</b>	<b>5</b>	
<b>Vandalisme</b>	Op voertuigen	Vol.	226	491	429	379	342	357	380	336	247	283	213	273
	Op andere roerende goederen	Vol.	105	85	99	81	68	88	77	75	69	52	86	59
		Pog.	1											
	Graffiti	Vol.	4	132	153	253	166	61	20	26	44	41	17	29
	Andere vernielingen op onroerende goederen	Vol.	75	281	266	235	238	228	87	58	43	50	42	44
	Beschadiging van afsluiting	Vol.		9	12	14	9	50	131	152	120	127	153	114
	<b>Subtotaal</b>	<b>411</b>	<b>998</b>	<b>959</b>	<b>962</b>	<b>823</b>	<b>784</b>	<b>695</b>	<b>647</b>	<b>523</b>	<b>553</b>	<b>511</b>	<b>519</b>	
<b>Totaal</b>		<b>538</b>	<b>1.077</b>	<b>1.046</b>	<b>1.006</b>	<b>893</b>	<b>846</b>	<b>781</b>	<b>709</b>	<b>572</b>	<b>611</b>	<b>551</b>	<b>567</b>	



### Misdr. tegen de veiligheid van de staat

	2000	2013	2014	2015	2016	2017	2018	2019	2020	2021	2022	2023
<b>Koning en regering</b>							1					
							1					
<b>Subtotaal</b>							1					
<b>Niet nader bepaald</b>				2								
				2								
<b>Subtotaal</b>				2								
<b>Totaal</b>				2			1					

### Misdr. tegen gezag van de overheid

	2000	2013	2014	2015	2016	2017	2018	2019	2020	2021	2022	2023
<b>Geweld tegen overheidspersonen</b>												
	1	2	3	1		4	4	2	4	2	3	
<b>Subtotaal</b>	1	2	3	1		4	4	2	4	2	3	
<b>Weerspannigheid</b>												
Gewapende weerspannigheid		3	3	5	4	4	7	10	10	5	4	4
Ongewapende weerspannigheid	12	50	42	27	36	47	47	31	40	39	24	33
Niet nader bepaald	9	2		4	2	2	3	3			2	1
<b>Subtotaal</b>	21	55	45	36	42	53	57	44	50	44	30	38
<b>Smaad</b>												
	19	39	36	31	26	30	50	50	53	48	42	47
<b>Subtotaal</b>	19	39	36	31	26	30	50	50	53	48	42	47
<b>Weigering medewerking (informatica en telecom)</b>												
		1										
<b>Subtotaal</b>		1										
<b>Andere misdrijven</b>												
Zegelverbreking	1	2	2	1	1	4	1	3	4	1	1	
<b>Subtotaal</b>	1	2	2	1	1	4	1	3	4	1	1	
<b>Totaal</b>	42	99	86	69	69	91	112	99	111	95	76	85

### Misdr. tegen de openbare trouw

	2000	2013	2014	2015	2016	2017	2018	2019	2020	2021	2022	2023
<b>Valsheid in geschriften</b>												
Schriftvervalsing	21	35	33	35	58	34	20	21	16	19	15	13
Gebruik van valse en vervalste geschriften										1		
	8	39	54	46	64	41	21	23	21	22	12	14
	1			1	1	1						
<b>Subtotaal</b>	30	74	87	82	123	76	41	44	37	42	27	27


Misd. tegen de openbare trouw

		2000	2013	2014	2015	2016	2017	2018	2019	2020	2021	2022	2023	
<b>Aanmatiging</b>	Inmenging in openbare ambten	Vol.	2		2	3	1	1	3	3	1		4	
	Van ambten	Vol.	1	4	4	1	6	4		2	2	2	3	
	Van titels	Vol.		1		1								
	Van graden	Vol.			1									
	Van naam	Vol.	7	57	68	77	83	63	62	45	46	26	46	62
		Pog.						2						
	Niet nader bepaald	Vol.			2	1	4				1	1		
	<b>Subtotaal</b>	<b>10</b>	<b>62</b>	<b>77</b>	<b>83</b>	<b>94</b>	<b>70</b>	<b>65</b>	<b>50</b>	<b>50</b>	<b>29</b>	<b>46</b>	<b>69</b>	
<b>Namaking / Vervalsing</b>	Namaking	Vol.	4	8	14	5	2	7	1	4	7	2	9	6
	Vervalsing	Vol.		2	1	3		2	3	1	1		1	1
	Niet nader bepaald	Vol.	1											
		<b>Subtotaal</b>	<b>5</b>	<b>10</b>	<b>15</b>	<b>8</b>	<b>2</b>	<b>9</b>	<b>4</b>	<b>5</b>	<b>8</b>	<b>2</b>	<b>10</b>	<b>7</b>
<b>Valse munt</b>	Uitgifte	Vol.		3	4	7	4	4		5	2	3	3	3
		Pog.		1				3						
	Niet nader bepaald	Vol.	2	1	3			1						
		Vol.	2	11	7	13	2	6	1	5	2	2	1	2
	Andere	Pog.								1				
		<b>Subtotaal</b>	<b>4</b>	<b>16</b>	<b>14</b>	<b>20</b>	<b>6</b>	<b>14</b>	<b>1</b>	<b>10</b>	<b>5</b>	<b>5</b>	<b>4</b>	<b>5</b>
<b>Valsheid voor het gerecht</b>	Valse getuigenis	Vol.	1	1				1						1
	Valse verklaringen	Vol.		2	2	2	1	2	1	1	1		1	
		<b>Subtotaal</b>	<b>1</b>	<b>3</b>	<b>2</b>	<b>2</b>	<b>1</b>	<b>3</b>	<b>1</b>	<b>1</b>	<b>1</b>		<b>1</b>	<b>1</b>
	<b>Totaal</b>	<b>50</b>	<b>165</b>	<b>195</b>	<b>195</b>	<b>226</b>	<b>172</b>	<b>112</b>	<b>110</b>	<b>101</b>	<b>78</b>	<b>88</b>	<b>109</b>	



### Misdr. tegen de familie

		2000	2013	2014	2015	2016	2017	2018	2019	2020	2021	2022	2023
<b>Familieverlating</b>	Vol.	12	7	3	11	6	6	5	4		1	2	
	Subtotaal	12	7	3	11	6	6	5	4		1	2	
<b>Weigering recht op persoonlijk contact</b>	Vol.	76	145	144	123	109	62	111	64	59	54	42	61
	Subtotaal	76	145	144	123	109	62	111	64	59	54	42	61
<b>Niet betaling onderhoudsgeld</b>	Vol.	13	15	17	5	6	4	5	7	2	7	7	5
	Subtotaal	13	15	17	5	6	4	5	7	2	7	7	5
<b>Gedwongen huwelijk</b>	Vol.								1				
	Pog.				1		1						
	Subtotaal				1		1		1				
<b>Gedwongen wettelijke samenwoning</b>	Vol.						1						
	Subtotaal						1						
<b>Niet nader bepaald</b>	Vol.			1	1	1	3		1	1			
	Subtotaal			1	1	1	3		1	1			
	Totaal	101	167	165	141	122	77	121	77	62	62	51	66

### Informaticacriminaliteit

		2000	2013	2014	2015	2016	2017	2018	2019	2020	2021	2022	2023
<b>Hacking</b>	Vol.		16	33	32	25	11	33	29	29	16	30	21
	Pog.			2			1		1	3		1	
	Subtotaal		16	35	32	25	12	33	30	32	16	31	21
<b>Valsheid in informatica</b>	Vol.		2	5	2	4		4	6	2	3	4	7
	Subtotaal		2	5	2	4		4	6	2	3	4	7
<b>Informaticabedrog</b>	Vol.		94	69	73	99	74	120	134	135	157	260	347
	Pog.		1	3	3	6	3	5	4	4		4	3
	Subtotaal		95	72	76	105	77	125	138	139	157	264	350
<b>Sabotage</b>	Vol.		1	1		1	3	2		7	10	3	1
	Subtotaal		1	1		1	3	2		7	10	3	1
	Totaal		114	113	110	135	92	164	174	180	186	302	379



### Onwettige uitoefening van het openbaar gezag

		2000	2013	2014	2015	2016	2017	2018	2019	2020	2021	2022	2023
Aanmatiging van macht	Vol.			1						1			
	Subtotaal			1						1			
Knevelarij	Vol.		2						1				
	Subtotaal		2						1				
Publieke omkoping	Vol.		1				1	1	1				
	Pog.				1				2			1	
	Subtotaal		1		1		1	1	3			1	
Vrijheidsberoving door ambtenaar	Vol.								1		1		
	Subtotaal								1		1		
Woonstschennis door ambtenaar	Vol.		1					1	1				
	Subtotaal		1					1	1				
Daden van willekeur	Vol.		1				1	1		1		1	
	Subtotaal		1				1	1		1		1	
Belangenneming	Vol.								1			1	
	Subtotaal								1			1	
Misbruik van gezag	Vol.		1	2	1	1	1	2	3				
	Pog.								1				
	Subtotaal		1	2	1	1	1	2	4				
Akten burgerlijke stand	Vol.								1				
	Subtotaal								1				
	Totaal		6	3	2	1	3	5	12	2	1	3	

### Huisjesmelkerij

		2000	2013	2014	2015	2016	2017	2018	2019	2020	2021	2022	2023
Zonder vzo	Vol.		1		2				1	1	4	1	4
	Subtotaal		1		2				1	1	4	1	4
Met vzo	Vol.						1					1	
	Subtotaal						1					1	
	Totaal		1		2		1		1	1	4	2	4



### Mensenhandel

		2000	2013	2014	2015	2016	2017	2018	2019	2020	2021	2022	2023
Exploitatie van bedelarij	Vol.				1								
	Subtotaal				1								
Seksuele uitbuiting	Vol.				3			1					2
	Subtotaal				3			1					2
Economische uitbuiting	Vol.		3			2	5	1	1	3		1	
	Subtotaal		3			2	5	1	1	3		1	
Gedwongen misdaden of wanbedrijven	Vol.											1	
	Subtotaal											1	
	Totaal		3		4	2	5	2	1	3		2	2

### Aanzetten misdaden of wanbedrijven

		2000	2013	2014	2015	2016	2017	2018	2019	2020	2021	2022	2023
Aanzetten wanbedrijven	Vol.											1	
	Subtotaal											1	
Aanzetten misdaden	Vol.										1		
	Subtotaal										1		
	Totaal										1	1	

### Andere inbreuken Strafwetboek

		2000	2013	2014	2015	2016	2017	2018	2019	2020	2021	2022	2023
	Vol.			1	1			1	1	1	1	10	3
	Subtotaal			1	1			1	1	1	1	10	3
	Totaal			1	1			1	1	1	1	10	3




Overtreding Strafwetboek

		2000	2013	2014	2015	2016	2017	2018	2019	2020	2021	2022	2023
Beledigingen (Overtreding)	Vol.	24											
	Subtotaal	24											
Ombrenging van dieren (Overtreding)	Vol.	1											
	Subtotaal	1											
Verbergen gelaat in openbare plaats	Vol.								1				
	Subtotaal								1				
Andere overtredingen SWB	Vol.	101	2		1			1			1		3
	Pog.	3											
	Subtotaal	104	2		1			1			1		3
	Totaal	129	2		1			1	1		1		3

# ***POLITIËLE CRIMINALITEITSSTATISTIEKEN***

---

*PLEEGPLAATS: GEMEENTE*

**Tournai**

***Bijlage II: Detailrapport per misdrijfcategorie  
Bijzondere Wetten***



## Tournai

## Inbreuk bijzondere wetgeving

## Drugs

			2000	2013	2014	2015	2016	2017	2018	2019	2020	2021	2022	2023	
Bezit		Vol.	140	186	181	176	161	243	222	228	207	193	165	204	
		Pog.	1		1										
		<b>Subtotaal</b>	<b>141</b>	<b>186</b>	<b>182</b>	<b>176</b>	<b>161</b>	<b>243</b>	<b>222</b>	<b>228</b>	<b>207</b>	<b>193</b>	<b>165</b>	<b>204</b>	
Gebruik	Gebruik in groep	Vol.	13												
		Pog.	1												
	Individueel gebruik	Vol.	40												
		Pog.	1												
	Gebruik vergemakkelijken	Vol.		1	4	10	3		1	4	1	2	2	3	
	Aanzetten tot gebruik	Vol.		1		3			1						
	Wanorde, schandaal of gevaar in openbare ruimte	Vol.		1			3	5	6	9	4	6	7	8	
Niet nader bepaald	Vol.						2								
	<b>Subtotaal</b>	<b>55</b>	<b>3</b>	<b>4</b>	<b>13</b>	<b>6</b>	<b>7</b>	<b>8</b>	<b>13</b>	<b>5</b>	<b>8</b>	<b>9</b>	<b>11</b>		
In- en uitvoer		Vol.	25	39	23	22	23	22	37	22	35	3	12	12	
		<b>Subtotaal</b>	<b>25</b>	<b>39</b>	<b>23</b>	<b>22</b>	<b>23</b>	<b>22</b>	<b>37</b>	<b>22</b>	<b>35</b>	<b>3</b>	<b>12</b>	<b>12</b>	
Fabricatie		Vol.		7	6	8	8	1	4	2	5	7	8	1	
		Pog.		1											
		<b>Subtotaal</b>		<b>8</b>	<b>6</b>	<b>8</b>	<b>8</b>	<b>1</b>	<b>4</b>	<b>2</b>	<b>5</b>	<b>7</b>	<b>8</b>	<b>1</b>	
Handel		Vol.	26	33	27	36	30	55	43	31	39	61	49	64	
		Pog.		2		1							1		
		<b>Subtotaal</b>	<b>26</b>	<b>35</b>	<b>27</b>	<b>37</b>	<b>30</b>	<b>55</b>	<b>43</b>	<b>31</b>	<b>39</b>	<b>61</b>	<b>50</b>	<b>64</b>	
Andere		Vol.	5	6	11	6	18	9	16	14	39	77	91	62	
		<b>Subtotaal</b>	<b>5</b>	<b>6</b>	<b>11</b>	<b>6</b>	<b>18</b>	<b>9</b>	<b>16</b>	<b>14</b>	<b>39</b>	<b>77</b>	<b>91</b>	<b>62</b>	
	<b>Totaal</b>	<b>252</b>	<b>277</b>	<b>253</b>	<b>262</b>	<b>246</b>	<b>337</b>	<b>330</b>	<b>310</b>	<b>330</b>	<b>349</b>	<b>335</b>	<b>354</b>		


Vreemdelingenwetgeving

			2000	2013	2014	2015	2016	2017	2018	2019	2020	2021	2022	2023	
Illegale transmigratie	Schijnhuwelijk zonder beloning/dwang	Vol.		25	24	15	11	9	14	9	7	2	2	8	
		Pog.									1	1			
	Schijn-wettelijk samenwonen zonder beloning/dwang	Vol.			1	4	1	3	1			2			2
		Vol.	6	10	25	46	103	44	91	13	24	41	39	37	
	Verblijf	Vol.	12	56	33	37	87	58	76	86	67	113	63	54	
	Verwijdering	Vol.		2		2									
	Niet dragen van identiteits- of reisdocumenten	Vol.		3	1	4	3	5	4	3	2				
	Inschrijving in vreemdelingenregister	Vol.	1	14	8	17	7	11	10	17	7	6	7	7	
Schijnkerkenning zonder beloning/dwang	Vol.								3	1					
	<b>Subtotaal</b>		<b>19</b>	<b>110</b>	<b>92</b>	<b>125</b>	<b>212</b>	<b>130</b>	<b>199</b>	<b>129</b>	<b>110</b>	<b>163</b>	<b>111</b>	<b>108</b>	
Mensensmokkel	Vol.			1				4	10		1	1	1	4	
	Pog.													1	
	<b>Subtotaal</b>			<b>1</b>				<b>4</b>	<b>10</b>		<b>1</b>	<b>1</b>	<b>1</b>	<b>5</b>	
Mensenhandel	Vol.	1													
	<b>Subtotaal</b>	<b>1</b>													
Hulp bij illegaal verblijf	Vol.			1	1		5	3	2	2	1				
	Pog.							1					1		
	<b>Subtotaal</b>			<b>1</b>	<b>1</b>		<b>5</b>	<b>4</b>	<b>2</b>	<b>2</b>	<b>1</b>		<b>1</b>		
Niet nader bepaald	Vol.	39				5	5	4							
	Pog.	1													
	<b>Subtotaal</b>	<b>40</b>				<b>5</b>	<b>5</b>	<b>4</b>							
Andere	Vol.				1									1	
	<b>Subtotaal</b>				<b>1</b>									<b>1</b>	
	<b>Totaal</b>	<b>60</b>	<b>114</b>	<b>94</b>	<b>130</b>	<b>222</b>	<b>142</b>	<b>211</b>	<b>131</b>	<b>112</b>	<b>164</b>	<b>113</b>	<b>114</b>		



## Milieu

			2000	2013	2014	2015	2016	2017	2018	2019	2020	2021	2022	2023
Afstoffen	Afvaltransport	Vol.		1	2	1						1		1
	Afval door beroepspersoon	Vol.		5	6	1	1	1	1		2	2	1	2
	Afval door particulier	Vol.		13	17	13	4	6	10	15	12	10	8	9
	Afval door onbepaald persoon	Vol.	17											
	Afval: vergunning/erkenning	Vol.				3		1		3	2	1		
	<b>Subtotaal</b>		<b>17</b>	<b>19</b>	<b>25</b>	<b>18</b>	<b>5</b>	<b>8</b>	<b>11</b>	<b>18</b>	<b>16</b>	<b>14</b>	<b>9</b>	<b>12</b>
Andere dan afval	Stedenbouw	Vol.		3	1	6	1	2	1			2	4	7
	Milieuvergunning	Vol.		2	1	1		2			1	1		
	Geluidshinder	Vol.	13		1		1							
	Waterverontreiniging	Vol.		6	1	2	1			1			3	
	Luchtverontreiniging	Vol.		1				1		1		2		1
	Bodemverontreiniging	Vol.			2	2	1	2		1	1			
	Andere leefmilieuhinder	Vol.	2		1						1		1	1
	<b>Subtotaal</b>		<b>15</b>	<b>12</b>	<b>7</b>	<b>11</b>	<b>4</b>	<b>7</b>	<b>1</b>	<b>4</b>	<b>2</b>	<b>5</b>	<b>8</b>	<b>9</b>
Biodiversiteit / Fauna en flora	Dierenwelzijn	Vol.	5	13	10	13	6	3	15	8	6	10	10	11
	Natuurbescherming	Vol.	1			1	2			4		1	2	
	Vergunning / erkenning dieren	Vol.		3	3	1	2	1	1		1			
	Vernietiging van dieren	Vol.			5	6	4	7	4	6	2	1	2	1
	Pog.					1	2							
	<b>Subtotaal</b>		<b>6</b>	<b>16</b>	<b>18</b>	<b>21</b>	<b>15</b>	<b>13</b>	<b>20</b>	<b>18</b>	<b>9</b>	<b>12</b>	<b>14</b>	<b>12</b>
	<b>Totaal</b>		<b>38</b>	<b>47</b>	<b>50</b>	<b>50</b>	<b>24</b>	<b>28</b>	<b>32</b>	<b>40</b>	<b>27</b>	<b>31</b>	<b>31</b>	<b>33</b>



### Wapens en springstoffen

			2000	2013	2014	2015	2016	2017	2018	2019	2020	2021	2022	2023
Illegaal bezit	Vuurwapen	Vol.		35	32	39	29	49	25	16	11	14	14	13
	Blank wapen of niet-vuurwapen	Vol.		38	33	30	31	39	48	45	40	44	36	43
	Munitie	Vol.		2		1		3	1	2	1	3	4	4
	Onderdelen/toebehooren	Vol.		1	1			1						
	Niet nader bepaald	Vol.	11	2	3	5	8	2	2	1				
	Subtotaal		11	78	69	75	68	94	76	64	52	61	54	60
Illegale dracht / vervoer	Vuurwapen	Vol.		4	5	3	4	6	9	2	4	8	8	3
	Blank wapen of niet-vuurwapen	Vol.		56	53	66	42	40	60	56	38	54	43	54
	Munitie	Vol.		1			1		2			1	1	
	Onderdelen/toebehooren	Vol.		1	1				1					
	Niet nader bepaald	Vol.	21			1								
	Subtotaal		21	62	59	70	47	46	72	58	42	63	52	57
Illegale handel	Vuurwapen	Vol.		5	2	1	2	1	1	1	1	1		1
	Blank wapen of niet-vuurwapen	Vol.		3										
	Munitie	Vol.							1					
	Niet nader bepaald	Vol.	2		1	2	1							
	Subtotaal		2	8	3	3	3	1	2	1	1	1		1
Illegale vervaardiging / herstelling	Blank wapen of niet-vuurwapen	Vol.		1										1
	Subtotaal			1										1
Springstoffen		Vol.	1		1	1								
	Subtotaal		1		1	1								
Andere	Verkoop per postorder/internet van vuurwapen	Vol.		1	1									
	Verkoop per postorder/internet van ander wapen	Vol.		1				1						
	Opslag	Vol.										1		
	Nalaten aangifte diefstal of verlies	Vol.								1				
	Invoer / uitvoer / doorvoer voor militair gebruik	Vol.			1		1							
	Niet nader bepaald	Vol.	3										1	
	Subtotaal		3	2	2		1	1		1		2		
	Totaal		38	151	134	149	119	142	150	124	95	127	106	119



## Bescherming personen

			2000	2013	2014	2015	2016	2017	2018	2019	2020	2021	2022	2023
Discriminatie	Racisme en xenofobie	Vol.	1	8	11	12	5	6	10	13	16	12	9	12
	Op grond van seksuele geaardheid (homofobie)	Vol.			2	4	1	4	1		4	1	6	2
	Op grond van het geslacht (seksisme)	Vol.						1			1	1		2
	Op grond van handicap	Vol.									1			
	Op grond van geloof of levensbeschouwing	Vol.							1				2	1
	Andere discriminatie	Vol.				1			1		2		1	2
	<b>Subtotaal</b>		<b>1</b>	<b>8</b>	<b>13</b>	<b>17</b>	<b>6</b>	<b>11</b>	<b>13</b>	<b>13</b>	<b>24</b>	<b>14</b>	<b>18</b>	<b>19</b>
Negationisme en revisionisme	Negationisme	Vol.										1		
	Revisionisme	Vol.								1				
	<b>Subtotaal</b>									<b>1</b>		<b>1</b>		
Persmisdrijf		Vol.								1				
	<b>Subtotaal</b>									<b>1</b>				
Auteursrechten		Vol.										1	1	
	<b>Subtotaal</b>											<b>1</b>	<b>1</b>	
Bescherming privé-leven		Vol.	6	4	6	5	11	4	1	7	1	1	5	
	<b>Subtotaal</b>		<b>6</b>	<b>4</b>	<b>6</b>	<b>5</b>	<b>11</b>	<b>4</b>	<b>1</b>	<b>7</b>	<b>1</b>	<b>1</b>	<b>5</b>	
Bewakingscamera's		Vol.		1		1		3		1	1	2	5	
	<b>Subtotaal</b>			<b>1</b>		<b>1</b>		<b>3</b>		<b>1</b>	<b>1</b>	<b>2</b>	<b>5</b>	
Portretrecht		Vol.			1	1	5	6	3	7	6	7	8	6
	<b>Subtotaal</b>				<b>1</b>	<b>1</b>	<b>5</b>	<b>6</b>	<b>3</b>	<b>7</b>	<b>6</b>	<b>7</b>	<b>8</b>	<b>6</b>
Niet nader bepaald		Vol.									1			
	<b>Subtotaal</b>										<b>1</b>			
Andere		Vol.	2	1										
	<b>Subtotaal</b>		<b>2</b>	<b>1</b>										
	<b>Totaal</b>		<b>9</b>	<b>14</b>	<b>20</b>	<b>24</b>	<b>22</b>	<b>24</b>	<b>17</b>	<b>30</b>	<b>33</b>	<b>26</b>	<b>37</b>	<b>25</b>



## Tournai

### Inbreuk bijzondere wetgeving

#### Hormonen en doping

		2000	2013	2014	2015	2016	2017	2018	2019	2020	2021	2022	2023
<b>Bezit</b>	Vol.			1	2		2	3		1			
	Subtotaal			1	2		2	3		1			
<b>Gebruik</b>	Vol.							1					
	Subtotaal							1					
<b>Niet nader bepaald</b>	Vol.			1									
	Subtotaal			1									
	Totaal			2	2		2	4		1			

#### Voetbalwet

		2000	2013	2014	2015	2016	2017	2018	2019	2020	2021	2022	2023
<b>Aanzet tot haat of woede</b>	Vol.								2				
	Subtotaal								2				
	Totaal								2				

#### Private veiligheid

		2000	2013	2014	2015	2016	2017	2018	2019	2020	2021	2022	2023
<b>Bewaking- / beveiligingsfirma's</b>	Vol.	1	4	1	1	2		3	2	2		1	1
	Subtotaal	1	4	1	1	2		3	2	2		1	1
<b>Niet nader bepaald</b>	Vol.		1										
	Subtotaal		1										
	Totaal	1	5	1	1	2		3	2	2		1	1





## Jeugdbescherming

		2000	2013	2014	2015	2016	2017	2018	2019	2020	2021	2022	2023
<b>Wet op de leerplicht</b>	<b>Vol.</b>		6	17	7	6	4		12	2	4	1	3
	<b>Subtotaal</b>		6	17	7	6	4		12	2	4	1	3
<b>Wet op de jeugdbescherming</b>	<b>Vol.</b>	5	45	59	61	65	59	74	89	90	140	125	158
	<b>Subtotaal</b>	5	45	59	61	65	59	74	89	90	140	125	158
<b>Niet nader bepaald</b>	<b>Vol.</b>			1	1	1	1		1				1
	<b>Subtotaal</b>			1	1	1	1		1				1
	<b>Totaal</b>	5	51	77	69	72	64	74	102	92	144	126	162


Sociaal strafwetboek

		2000	2013	2014	2015	2016	2017	2018	2019	2020	2021	2022	2023
<b>Belaging op het werk</b>	Vol.		6	12	6	14	7	6	7	6	7	4	11
	Subtotaal		6	12	6	14	7	6	7	6	7	4	11
<b>Geweld op het werk</b>	Vol.												1
	Subtotaal												1
<b>Werknemer in gevaar brengen</b>	Vol.			2	2								
	Subtotaal			2	2								
<b>Voor de arbeid vereiste leeftijd</b>	Vol.		1										
	Subtotaal		1										
<b>Arbeidstijd</b>	Vol.		2						1			1	
	Subtotaal		2						1			1	
<b>Illegale arbeid</b>	Vol.		2			1		1			1		
	Subtotaal		2			1		1			1		
<b>Sociale fraude inzake bijdragen (zwartwerk)</b>	Vol.		7	4	12	32	25	33	27	11	18	28	11
	Subtotaal		7	4	12	32	25	33	27	11	18	28	11
<b>Sociale documenten</b>	Vol.			1		1							
	Subtotaal			1		1							
<b>Toezicht</b>	Vol.			1									
	Subtotaal			1									
<b>Misdr. tegen openbare trouw in sociaal strafrecht</b>	Vol.		4	1	1	10	2	5		5	2	12	7
	Pog.					1							
	Subtotaal		4	1	1	11	2	5		5	2	12	7
<b>Oplichting in sociaal strafrecht</b>	Vol.			9	4	10	5	8	9	4	3	3	5
	Pog.					1					1		
	Subtotaal			9	4	11	5	8	9	4	4	3	5
<b>Betekening vonnis inbreuk sociaal strafrecht</b>	Vol.		1										
	Subtotaal		1										
<b>Andere</b>	Vol.		2	5	4	4	1	3	4		1	1	
	Subtotaal		2	5	4	4	1	3	4		1	1	
	Totaal		25	35	29	74	40	56	47	27	33	49	35



### Dronkenschap en alcohol

		2000	2013	2014	2015	2016	2017	2018	2019	2020	2021	2022	2023
<b>Openbare dronkenschap</b>	<b>Vol.</b>	11	244	235	225	301	259	290	286	266	254	335	356
	<b>Subtotaal</b>	11	244	235	225	301	259	290	286	266	254	335	356
<b>Alcohol schenken aan dronken persoon</b>	<b>Vol.</b>								1			2	
	<b>Subtotaal</b>								1			2	
<b>Niet nader bepaald</b>	<b>Vol.</b>							1					
	<b>Subtotaal</b>							1					
	<b>Totaal</b>	11	244	235	225	301	259	291	287	266	254	337	356

### Bevolkingsregister

		2000	2013	2014	2015	2016	2017	2018	2019	2020	2021	2022	2023
	<b>Vol.</b>	3	237	244	216	140	174	147	223	173	188	215	208
	<b>Subtotaal</b>	3	237	244	216	140	174	147	223	173	188	215	208
	<b>Totaal</b>	3	237	244	216	140	174	147	223	173	188	215	208

### Identiteitskaart

		2000	2013	2014	2015	2016	2017	2018	2019	2020	2021	2022	2023
<b>Niet in bezit</b>	<b>Vol.</b>	1	8	1	23	2	4	5	3	6	1	2	1
	<b>Subtotaal</b>	1	8	1	23	2	4	5	3	6	1	2	1
<b>Weigeren te vertonen</b>	<b>Vol.</b>		3			1		1	3	1			1
	<b>Subtotaal</b>		3			1		1	3	1			1
<b>Beschadigd</b>	<b>Vol.</b>				1								
	<b>Subtotaal</b>				1								
<b>Niet nader bepaald</b>	<b>Vol.</b>	1	1					1					
	<b>Subtotaal</b>	1	1					1					
<b>Andere</b>	<b>Vol.</b>	2		1	1								
	<b>Subtotaal</b>	2		1	1								
	<b>Totaal</b>	4	12	2	25	3	4	7	6	7	1	2	2



## Volksgezondheid

		2000	2013	2014	2015	2016	2017	2018	2019	2020	2021	2022	2023
<b>Beoefening geneeskunst, verpleegkunde, enz.</b>	<b>Vol.</b>										1		
	<b>Subtotaal</b>										1		
<b>Gezondheidsbeleid</b>	<b>Vol.</b>									605	263		
	<b>Subtotaal</b>									605	263		
<b>Rookverbod</b>	<b>Vol.</b>		1		1	1	3	1			7	1	
	<b>Subtotaal</b>		1		1	1	3	1			7	1	
<b>Verplichte inenting</b>	<b>Vol.</b>				1				1			1	
	<b>Subtotaal</b>				1				1			1	
<b>Wetgeving geneesmiddelen</b>	<b>Vol.</b>				1								
	<b>Subtotaal</b>				1								
<b>Tabaksverkoop</b>	<b>Vol.</b>		1		1	1							
	<b>Subtotaal</b>		1		1	1							
<b>Voedingswaren</b>	<b>Vol.</b>		5	1	1			2	2	2	1	3	
	<b>Subtotaal</b>		5	1	1			2	2	2	1	3	
<b>Weigering of verzuim naleving maatregelen</b>	<b>Vol.</b>									509	322	5	
	<b>Subtotaal</b>									509	322	5	
<b>Niet nader bepaald</b>	<b>Vol.</b>							1		4	4	5	1
	<b>Subtotaal</b>							1		4	4	5	1
<b>Andere</b>	<b>Vol.</b>									917	216	16	
	<b>Subtotaal</b>									917	216	16	
	<b>Totaal</b>		7	1	5	2	3	4	3	2.037	814	31	1



## Arbeid

		2000	2013	2014	2015	2016	2017	2018	2019	2020	2021	2022	2023
<b>Algemeen reglement arbeidsbescherming</b>	<b>Vol.</b>	1					1			1			
	<b>Subtotaal</b>	1					1			1			
<b>Ambulante handel</b>	<b>Vol.</b>	1	5	6	3	3	1	1				1	
	<b>Subtotaal</b>	1	5	6	3	3	1	1				1	
<b>Bescherming vrije en intellectuele beroepen</b>	<b>Vol.</b>					1							
	<b>Subtotaal</b>					1							
<b>Sociale fraude inzake bijdragen (zwartwerk)</b>	<b>Vol.</b>		6	4	18	17	9	7	4	4	7	4	3
	<b>Subtotaal</b>		6	4	18	17	9	7	4	4	7	4	3
<b>Toegang uitoefenen beroep</b>	<b>Vol.</b>	3	1		1								
	<b>Subtotaal</b>	3	1		1								
<b>Buitenlandse werknemers of zelfstandigen</b>	<b>Vol.</b>			1	1			1				1	
	<b>Subtotaal</b>			1	1			1				1	
<b>Verplichte wekelijkse rustdag</b>	<b>Vol.</b>		2		3	2	1						
	<b>Subtotaal</b>		2		3	2	1						
<b>Niet nader bepaald</b>	<b>Vol.</b>									1			
	<b>Subtotaal</b>									1			
<b>Andere</b>	<b>Vol.</b>		3						3				
	<b>Subtotaal</b>		3						3				
	<b>Totaal</b>	5	17	11	26	23	12	9	7	6	7	6	3



**GEREGISTREERDE CRIMINALITEIT OP HET NIVEAU VAN DE GEMEENTE**

**Bescherming van de openbare inkomsten**

		2000	2013	2014	2015	2016	2017	2018	2019	2020	2021	2022	2023
<b>Douane en accijnzen</b>	<b>Vol.</b>		1										
	<b>Subtotaal</b>		1										
<b>Sociale fraude inzake uitkeringen</b>	<b>Vol.</b>			2	3	1		1				1	2
	<b>Subtotaal</b>			2	3	1		1				1	2
<b>BTW-fraude</b>	<b>Vol.</b>			1	1	1		1				1	1
	<b>Subtotaal</b>			1	1	1		1				1	1
<b>Fiscale fraude - inkomstenbelastingen</b>	<b>Vol.</b>			1	1	2		1	2		1		
	<b>Subtotaal</b>			1	1	2		1	2		1		
<b>Fraude inzake andere openbare inkomsten</b>	<b>Vol.</b>		1										
	<b>Subtotaal</b>		1										
<b>Niet nader bepaald</b>	<b>Vol.</b>	2						2	3		1		
	<b>Subtotaal</b>	2						2	3		1		
	<b>Totaal</b>	2	2	4	5	4		5	5		2	2	3

**Economische wetgeving**

		2000	2013	2014	2015	2016	2017	2018	2019	2020	2021	2022	2023
<b>Vennootschappen</b>	<b>Vol.</b>	1	1	5	9	13	13	7	9	3	3	8	8
	<b>Subtotaal</b>	1	1	5	9	13	13	7	9	3	3	8	8
<b>Namaak van intellectuele eigendomsrechten</b>	<b>Vol.</b>			7									
	<b>Subtotaal</b>			7									
<b>Andere</b>	<b>Vol.</b>		2		2				1	11	4	4	2
	<b>Subtotaal</b>		2		2				1	11	4	4	2
	<b>Totaal</b>	1	3	12	11	13	13	7	10	14	7	12	10



Handelspraktijken

		2000	2013	2014	2015	2016	2017	2018	2019	2020	2021	2022	2023
<b>Marktpraktijken en consumentenbescherming</b>	<b>Vol.</b>	1	2	1		2							
	<b>Subtotaal</b>	1	2	1		2							
<b>Handelsregister</b>	<b>Vol.</b>				2	3	1	1					1
	<b>Subtotaal</b>				2	3	1	1					1
<b>Andere</b>	<b>Vol.</b>		6	1	2	2	2		1	1		1	1
	<b>Subtotaal</b>		6	1	2	2	2		1	1		1	1
	<b>Totaal</b>	1	8	2	4	7	3	1	1	1		1	2

Militair strafrecht en militie

		2000	2013	2014	2015	2016	2017	2018	2019	2020	2021	2022	2023
<b>Militair strafrecht</b>	<b>Vol.</b>				1								
	<b>Subtotaal</b>				1								
	<b>Totaal</b>				1								



## Andere bijzondere wetten

		2000	2013	2014	2015	2016	2017	2018	2019	2020	2021	2022	2023
Vervoer	Vol.	1	3	4	11	6	10	21	15	2	1	4	3
	Pog.										1		
	Subtotaal	1	3	4	11	6	10	21	15	2	2	4	3
Preventie: brand, ontploffing, ongevallen	Vol.						2			1			
	Subtotaal						2			1			
Loterijen en kansspelen	Vol.		1	1	2						1		
	Subtotaal		1	1	2						1		
Misdr. in de audiovisuele sector	Vol.	1											
	Subtotaal	1											
Energie	Vol.									2			
	Subtotaal									2			
Onopzettelijke beschadiging kabels telecomnetwerk	Vol.		1	1	1			1					
	Subtotaal		1	1	1			1					
Inbreuken Wet politie spoorwegen	Vol.			6	10	60	65	28	33	135		1	16
	Subtotaal			6	10	60	65	28	33	135		1	16
Elektronische communicatiemiddelen	Vol.											1	2
	Subtotaal											1	2
Andere	Vol.	2						1	3	4	1	1	1
	Subtotaal	2						1	3	4	1	1	1
	Totaal	4	5	12	24	66	77	51	51	144	4	7	22



# ***POLITIËLE CRIMINALITEITSSTATISTIEKEN***

---

*PLEEGPLAATS: GEMEENTE*

**Tournai**

***Bijlage III: Detailrapport  
Criminele Figuren / Fenomenen***



## Tournai

### CF Diefstal vervoermiddel

		2000	2013	2014	2015	2016	2017	2018	2019	2020	2021	2022	2023
Autodiefstal	Pog.	68	27	16	19	12	20	17	11	9	12	11	12
	Vol.	188	93	85	99	104	71	91	69	52	46	50	62
	<b>Totaal</b>	<b>256</b>	<b>120</b>	<b>101</b>	<b>118</b>	<b>116</b>	<b>91</b>	<b>108</b>	<b>80</b>	<b>61</b>	<b>58</b>	<b>61</b>	<b>74</b>
Motodiefstal	Pog.		1	1			1	1	1	1		1	
	Vol.	7	24	15	7	6	5	9	2	4	2	2	4
	<b>Totaal</b>	<b>7</b>	<b>25</b>	<b>16</b>	<b>7</b>	<b>6</b>	<b>6</b>	<b>10</b>	<b>3</b>	<b>5</b>	<b>2</b>	<b>3</b>	<b>4</b>
Carjacking	Pog.	2	1			2		1				1	
	Vol.	5	3	3	3	3	4	4	1	3	3	3	4
	<b>Totaal</b>	<b>7</b>	<b>4</b>	<b>3</b>	<b>3</b>	<b>5</b>	<b>4</b>	<b>5</b>	<b>1</b>	<b>3</b>	<b>3</b>	<b>4</b>	<b>4</b>
Homejacking	Pog.	1					1	1					
	Vol.	1		3	1	2	4				1	1	1
	<b>Totaal</b>	<b>2</b>		<b>3</b>	<b>1</b>	<b>2</b>	<b>5</b>	<b>1</b>			<b>1</b>	<b>1</b>	<b>1</b>
Garagediefstal	Pog.							1					
	Vol.	2	9	7	11	16	7	12	1	3	1	1	1
	<b>Totaal</b>	<b>2</b>	<b>9</b>	<b>7</b>	<b>11</b>	<b>16</b>	<b>7</b>	<b>13</b>	<b>1</b>	<b>3</b>	<b>1</b>	<b>1</b>	<b>1</b>
Bromfietsdiefstal	Pog.	4	2	1		2	1	1					2
	Vol.	138	37	70	43	26	16	25	7	8	14	10	22
	<b>Totaal</b>	<b>142</b>	<b>39</b>	<b>71</b>	<b>43</b>	<b>28</b>	<b>17</b>	<b>26</b>	<b>7</b>	<b>8</b>	<b>14</b>	<b>10</b>	<b>24</b>
Fietsdiefstal	Pog.		2	3	2	6	1		1	1		1	2
	Vol.	143	183	213	146	154	126	146	156	122	77	99	77
	<b>Totaal</b>	<b>143</b>	<b>185</b>	<b>216</b>	<b>148</b>	<b>160</b>	<b>127</b>	<b>146</b>	<b>157</b>	<b>123</b>	<b>77</b>	<b>100</b>	<b>79</b>

### CF Inbraak

		2000	2013	2014	2015	2016	2017	2018	2019	2020	2021	2022	2023
Woninginbraak	Pog.	46	160	167	148	154	208	165	160	90	93	64	96
	Vol.	163	345	503	408	350	352	312	297	156	151	145	156
	<b>Totaal</b>	<b>209</b>	<b>505</b>	<b>670</b>	<b>556</b>	<b>504</b>	<b>560</b>	<b>477</b>	<b>457</b>	<b>246</b>	<b>244</b>	<b>209</b>	<b>252</b>



## CF Inbraak

		2000	2013	2014	2015	2016	2017	2018	2019	2020	2021	2022	2023
Inbraak in bedrijf of handelszaak	Pog.	26	26	36	36	39	33	31	29	13	17	29	23
	Vol.	74	77	86	100	85	61	41	63	24	33	48	35
	<b>Totaal</b>	<b>100</b>	<b>103</b>	<b>122</b>	<b>136</b>	<b>124</b>	<b>94</b>	<b>72</b>	<b>92</b>	<b>37</b>	<b>50</b>	<b>77</b>	<b>58</b>
Inbraak in openbare of overheidsinstelling	Pog.	7	14	14	15	10	15	8	11	11	4	3	3
	Vol.	47	52	54	72	36	32	30	28	10	12	16	8
	<b>Totaal</b>	<b>54</b>	<b>66</b>	<b>68</b>	<b>87</b>	<b>46</b>	<b>47</b>	<b>38</b>	<b>39</b>	<b>21</b>	<b>16</b>	<b>19</b>	<b>11</b>
Ramkraak	Pog.	1					1						
	Vol.	2	1										
	<b>Totaal</b>	<b>3</b>	<b>1</b>				<b>1</b>						
Inbraak in gebouw (totaal)	Pog.	77	200	217	199	203	256	204	200	114	114	96	122
	Vol.	281	474	643	580	471	445	383	388	190	196	209	199
	<b>Totaal</b>	<b>358</b>	<b>674</b>	<b>860</b>	<b>779</b>	<b>674</b>	<b>701</b>	<b>587</b>	<b>588</b>	<b>304</b>	<b>310</b>	<b>305</b>	<b>321</b>

## CF Diefstal andere

		2000	2013	2014	2015	2016	2017	2018	2019	2020	2021	2022	2023
Diefstal gewapenderhand	Pog.	8	7	4	8	6	3	1	3	5	7	2	4
	Vol.	16	33	36	24	27	26	36	28	17	21	14	11
	<b>Totaal</b>	<b>24</b>	<b>40</b>	<b>40</b>	<b>32</b>	<b>33</b>	<b>29</b>	<b>37</b>	<b>31</b>	<b>22</b>	<b>28</b>	<b>16</b>	<b>15</b>
Diefstal met geweld zonder wapen	Pog.	7	17	17	14	24	18	14	14	14	10	19	16
	Vol.	60	152	156	138	153	99	116	89	59	77	60	75
	<b>Totaal</b>	<b>67</b>	<b>169</b>	<b>173</b>	<b>152</b>	<b>177</b>	<b>117</b>	<b>130</b>	<b>103</b>	<b>73</b>	<b>87</b>	<b>79</b>	<b>91</b>
Diefstal uit of aan voertuig	Pog.	95	162	92	92	98	123	93	90	68	54	58	70
	Vol.	423	503	448	598	531	427	630	381	208	216	273	288
	Onb.	1											
	<b>Totaal</b>	<b>519</b>	<b>665</b>	<b>540</b>	<b>690</b>	<b>629</b>	<b>550</b>	<b>723</b>	<b>471</b>	<b>276</b>	<b>270</b>	<b>331</b>	<b>358</b>
Diefstal van wapens en explosieven	Pog.						1	1	1	1			
	Vol.	8	21	22	21	29	18	24	21	7	10	11	10
	<b>Totaal</b>	<b>8</b>	<b>21</b>	<b>22</b>	<b>21</b>	<b>29</b>	<b>19</b>	<b>25</b>	<b>22</b>	<b>8</b>	<b>10</b>	<b>11</b>	<b>10</b>



## CF Diefstal andere

		2000	2013	2014	2015	2016	2017	2018	2019	2020	2021	2022	2023
Handtasroof	Pog.		1	5									
	Vol.	6	35	47	14	20	4	9	6	1	5	5	4
	<b>Totaal</b>	<b>6</b>	<b>36</b>	<b>52</b>	<b>14</b>	<b>20</b>	<b>4</b>	<b>9</b>	<b>6</b>	<b>1</b>	<b>5</b>	<b>5</b>	<b>4</b>
Grijpdiefstal	Pog.		2	6	7	3	5	2	3	3	1	1	1
	Vol.	38	51	60	64	63	29	46	30	16	18	20	19
	<b>Totaal</b>	<b>38</b>	<b>53</b>	<b>66</b>	<b>71</b>	<b>66</b>	<b>34</b>	<b>48</b>	<b>33</b>	<b>19</b>	<b>19</b>	<b>21</b>	<b>20</b>
Zakkenrollerij	Pog.			4	1			1					1
	Vol.	22	103	123	127	139	67	88	92	37	43	59	74
	<b>Totaal</b>	<b>22</b>	<b>103</b>	<b>127</b>	<b>128</b>	<b>139</b>	<b>67</b>	<b>89</b>	<b>92</b>	<b>37</b>	<b>43</b>	<b>59</b>	<b>75</b>
Winkeldiefstal	Pog.	1	4	2	1	5	1	6	10	1	5	2	11
	Vol.	76	227	220	204	227	149	194	219	120	118	168	217
	<b>Totaal</b>	<b>77</b>	<b>231</b>	<b>222</b>	<b>205</b>	<b>232</b>	<b>150</b>	<b>200</b>	<b>229</b>	<b>121</b>	<b>123</b>	<b>170</b>	<b>228</b>
Diefstal met list	Pog.	20	1	4	5	3	2	3	4	1	2	1	1
	Vol.	82	29	24	31	27	20	20	15	10	12	11	10
	<b>Totaal</b>	<b>102</b>	<b>30</b>	<b>28</b>	<b>36</b>	<b>30</b>	<b>22</b>	<b>23</b>	<b>19</b>	<b>11</b>	<b>14</b>	<b>12</b>	<b>11</b>
Metaaldiefstal	Pog.	1	1			2			1	1		1	2
	Vol.	4	32	41	20	45	12	25	24	13	15	23	24
	<b>Totaal</b>	<b>5</b>	<b>33</b>	<b>41</b>	<b>20</b>	<b>47</b>	<b>12</b>	<b>25</b>	<b>25</b>	<b>14</b>	<b>15</b>	<b>24</b>	<b>26</b>
Werfdiefstal	Pog.	2	1	3			3	1	1	1	2	6	2
	Vol.	14	30	53	22	22	25	26	13	11	30	32	12
	<b>Totaal</b>	<b>16</b>	<b>31</b>	<b>56</b>	<b>22</b>	<b>22</b>	<b>28</b>	<b>27</b>	<b>14</b>	<b>12</b>	<b>32</b>	<b>38</b>	<b>14</b>
Home-invasie	Pog.					1							
	Vol.			1	1	1	1	2	2				
	<b>Totaal</b>			<b>1</b>	<b>1</b>	<b>2</b>	<b>1</b>	<b>2</b>	<b>2</b>				
Dierendiefstal	Pog.					1							
	Vol.		10	9	14	2	7	6	8	6	5	5	8
	<b>Totaal</b>		<b>10</b>	<b>9</b>	<b>14</b>	<b>3</b>	<b>7</b>	<b>6</b>	<b>8</b>	<b>6</b>	<b>5</b>	<b>5</b>	<b>8</b>



## CF Diefstal andere

		2000	2013	2014	2015	2016	2017	2018	2019	2020	2021	2022	2023
Ladingdiefstal	Pog.		5	12	8	19	9	12	14	21	11	13	35
	Vol.		19	21	67	48	35	105	82	59	37	74	107
	<b>Totaal</b>		<b>24</b>	<b>33</b>	<b>75</b>	<b>67</b>	<b>44</b>	<b>117</b>	<b>96</b>	<b>80</b>	<b>48</b>	<b>87</b>	<b>142</b>

## ICT-criminaliteit

		2000	2013	2014	2015	2016	2017	2018	2019	2020	2021	2022	2023
Betaalkaartfraude	Pog.		1	2		2		2	1				
	Vol.	8	56	53	53	50	48	80	77	66	65	89	99
	<b>Totaal</b>	<b>8</b>	<b>57</b>	<b>55</b>	<b>53</b>	<b>52</b>	<b>48</b>	<b>82</b>	<b>78</b>	<b>66</b>	<b>65</b>	<b>89</b>	<b>99</b>
Phishing	Pog.			2					1				1
	Vol.		2	5		1	1	1	2	4	4	14	41
	<b>Totaal</b>		<b>2</b>	<b>7</b>		<b>1</b>	<b>1</b>	<b>1</b>	<b>3</b>	<b>4</b>	<b>4</b>	<b>14</b>	<b>42</b>
Ransomware	Vol.						1			1	3	1	1
	<b>Totaal</b>						<b>1</b>			<b>1</b>	<b>3</b>	<b>1</b>	<b>1</b>
Shouldersurfing	Vol.		2	4	3	2	5	2	7	1	1		2
	<b>Totaal</b>		<b>2</b>	<b>4</b>	<b>3</b>	<b>2</b>	<b>5</b>	<b>2</b>	<b>7</b>	<b>1</b>	<b>1</b>		<b>2</b>
Skimming	Vol.		4	1	3		2	1	2	1	1	1	1
	<b>Totaal</b>		<b>4</b>	<b>1</b>	<b>3</b>		<b>2</b>	<b>1</b>	<b>2</b>	<b>1</b>	<b>1</b>	<b>1</b>	<b>1</b>

## CF Andere

		2000	2013	2014	2015	2016	2017	2018	2019	2020	2021	2022	2023
Geweld tegen beroepen van algemeen belang	Pog.				1								
	Vol.	1	13	15	12	9	25	24	19	12	11	20	26
	<b>Totaal</b>	<b>1</b>	<b>13</b>	<b>15</b>	<b>13</b>	<b>9</b>	<b>25</b>	<b>24</b>	<b>19</b>	<b>12</b>	<b>11</b>	<b>20</b>	<b>26</b>
Groepsverkrachting	Pog.				1			1	1			1	
	Vol.	1	6	3	1	4	1	1	4	1	4	5	1
	<b>Totaal</b>	<b>1</b>	<b>6</b>	<b>3</b>	<b>2</b>	<b>4</b>	<b>1</b>	<b>2</b>	<b>5</b>	<b>1</b>	<b>4</b>	<b>6</b>	<b>1</b>



## CF Andere

		2000	2013	2014	2015	2016	2017	2018	2019	2020	2021	2022	2023
Graffiti	Vol.	4	134	154	257	167	61	21	28	44	41	17	29
	Totaal	4	134	154	257	167	61	21	28	44	41	17	29
Beschadiging van auto	Vol.	36	467	420	367	335	324	379	327	233	270	207	263
	Totaal	36	467	420	367	335	324	379	327	233	270	207	263
Steekpartij	Pog.		2	2					5			2	2
	Vol.	3	4	7	8	7	5	4	6	3	3	8	4
	Totaal	3	6	9	8	7	5	4	11	3	3	10	6

## FE Intrafamiliaal geweld (IFG)

		2000	2013	2014	2015	2016	2017	2018	2019	2020	2021	2022	2023
IFG: fysiek, binnen het koppel	Pog.						2		2			2	2
	Vol.	28	181	171	168	167	146	197	185	177	162	202	204
	Totaal	28	181	171	168	167	148	197	187	177	162	204	206
IFG: fysiek, tegen afstammelingen	Vol.	3	12	22	16	24	15	24	24	15	21	27	29
	Totaal	3	12	22	16	24	15	24	24	15	21	27	29
IFG: fysiek, tegen andere leden	Pog.				2								
	Vol.	48	29	23	27	24	28	32	43	27	36	31	37
	Totaal	48	29	23	29	24	28	32	43	27	36	31	37
IFG: seksueel, binnen het koppel	Vol.								1	1			1
	Totaal								1	1			1
IFG: seksueel, tegen afstammelingen	Pog.						1						
	Vol.	5	8	2	3	6	5	8	5	6	6	2	
	Totaal	5	8	2	3	6	6	8	5	6	6	2	
IFG: seksueel, tegen andere leden	Vol.	1							1	1			
	Totaal	1							1	1			
IFG: psychisch, binnen het koppel	Vol.	83	165	166	139	132	96	143	86	93	101	74	109
	Totaal	83	165	166	139	132	96	143	86	93	101	74	109



### FE Intrafamiliaal geweld (IFG)

		2000	2013	2014	2015	2016	2017	2018	2019	2020	2021	2022	2023
<b>IFG: psychisch, tegen afstammelingen</b>	<b>Vol.</b>		1	3		1	3	6	6	5	13	11	16
	<b>Totaal</b>		1	3		1	3	6	6	5	13	11	16
<b>IFG: psychisch, tegen andere leden</b>	<b>Vol.</b>		4	8	7	1	9	11	13	12	9	6	17
	<b>Totaal</b>		4	8	7	1	9	11	13	12	9	6	17
<b>IFG: economisch, binnen het koppel</b>	<b>Vol.</b>	1	8	18	9	9	17	11	18	17	20	21	13
	<b>Totaal</b>	1	8	18	9	9	17	11	18	17	20	21	13
<b>IFG: economisch, tegen afstammelingen</b>	<b>Vol.</b>	3		1		2	6	1	1	1	4	1	4
	<b>Totaal</b>	3		1		2	6	1	1	1	4	1	4
<b>IFG: economisch, tegen andere leden</b>	<b>Pog.</b>	1			1		1						
	<b>Vol.</b>	36	33	34	25	21	21	19	22	9	13	18	14
	<b>Totaal</b>	37	33	34	26	21	22	19	22	9	13	18	14

### FE Hormonen en doping

		2000	2013	2014	2015	2016	2017	2018	2019	2020	2021	2022	2023
<b>Humane doping</b>	<b>Vol.</b>		1	3	4		3	3		2			
	<b>Totaal</b>		1	3	4		3	3		2			
<b>Illegale vetmesting</b>	<b>Vol.</b>				1	1				1			2
	<b>Totaal</b>				1	1				1			2

### FE Drugs

		2000	2013	2014	2015	2016	2017	2018	2019	2020	2021	2022	2023
<b>Verkoop van cocaïne</b>	<b>Vol.</b>		5	3	2	5	4	8	8	11	37	22	31
	<b>Totaal</b>		5	3	2	5	4	8	8	11	37	22	31
<b>Import-export van cocaïne</b>	<b>Vol.</b>		1	3		1		1		1		4	3
	<b>Totaal</b>		1	3		1		1		1		4	3
<b>Productie van synthetische drugs</b>	<b>Vol.</b>		1		1	1							
	<b>Totaal</b>		1		1	1							



## FE Drugs

		2000	2013	2014	2015	2016	2017	2018	2019	2020	2021	2022	2023
<b>Import-export van synthetische drugs</b>	<b>Vol.</b>		1		3			1					1
	<b>Totaal</b>		1		3			1					1
<b>Verkoop van synthetische drugs</b>	<b>Vol.</b>			1	2	2	6	3		4	2	3	2
	<b>Totaal</b>			1	2	2	6	3		4	2	3	2
<b>Productie van cannabis (teelt)</b>	<b>Vol.</b>		1	4	4	4	1	3		2	5	1	
	<b>Totaal</b>		1	4	4	4	1	3		2	5	1	
<b>Import-export van cannabis in grote hoeve.</b>	<b>Vol.</b>							1	1	2			
	<b>Totaal</b>							1	1	2			
<b>Verkoop van cannabis in grote hoeveelheid</b>	<b>Vol.</b>								1		1		1
	<b>Totaal</b>								1		1		1
<b>Import-export van heroïne</b>	<b>Vol.</b>		2	3					1	1		4	3
	<b>Totaal</b>		2	3					1	1		4	3
<b>Verkoop-handel van heroïne</b>	<b>Vol.</b>		7	3	3	4	2	10	13	13	37	19	31
	<b>Totaal</b>		7	3	3	4	2	10	13	13	37	19	31

## FE Wapenzwandel

		2000	2013	2014	2015	2016	2017	2018	2019	2020	2021	2022	2023
<b>Handel en productie van vuurwapen</b>	<b>Vol.</b>	1	7	4	1	3	1	1	1	1	1		1
	<b>Totaal</b>	1	7	4	1	3	1	1	1	1	1		1
<b>Handel en productie van niet-vuurwapen</b>	<b>Vol.</b>	1	3				1						1
	<b>Totaal</b>	1	3				1						1

## FE Mensenhandel

		2000	2013	2014	2015	2016	2017	2018	2019	2020	2021	2022	2023
<b>Mensenhandel - economische uitbuiting</b>	<b>Vol.</b>		3			2	5	1	1	3		1	
	<b>Totaal</b>		3			2	5	1	1	3		1	





## FE Mensenhandel

		2000	2013	2014	2015	2016	2017	2018	2019	2020	2021	2022	2023
Mensenhandel - seksuele uitbuiting	Vol.	1	1		7	9	5	2	3	3	2	4	4
	Totaal	1	1		7	9	5	2	3	3	2	4	4

## FE Geweld in de publieke ruimte

		2000	2013	2014	2015	2016	2017	2018	2019	2020	2021	2022	2023
Fysiek geweld (openbaar vervoer)	Pog.											1	
	Vol.	10	19	24	11	13	11	18	9	17	20	24	14
	Totaal	10	19	24	11	13	11	18	9	17	20	25	14
Fysiek geweld (openbare weg)	Pog.	2	4	2	2	1	2	5	9	2	2	3	4
	Vol.	202	296	281	238	262	270	298	329	227	224	295	273
	Totaal	204	300	283	240	263	272	303	338	229	226	298	277
Fysiek geweld (andere openbare plaats)	Vol.	5	10	21	12	13	7	21	17	15	14	8	12
	Totaal	5	10	21	12	13	7	21	17	15	14	8	12
Fysiek geweld (publiek toegankelijke plaats)	Pog.	1			1	1			1		1		3
	Vol.	56	110	88	89	106	69	84	87	46	48	88	63
	Totaal	57	110	88	90	107	69	84	88	46	49	88	66
Seksueel geweld (openbaar vervoer)	Pog.									1	1		
	Vol.		1	2	2	1		3	4	4	5	3	4
	Totaal		1	2	2	1		3	4	5	6	3	4
Seksueel geweld (openbare weg)	Pog.	1		1		1	2		1	1			1
	Vol.	14	13	15	16	17	13	15	17	11	16	23	16
	Totaal	15	13	16	16	18	15	15	18	12	16	23	17
Seksueel geweld (andere openbare plaats)	Pog.					2		1					
	Vol.		2	1	1	5		3	2	3	5	3	3
	Totaal		2	1	1	7		4	2	3	5	3	3



## FE Geweld in de publieke ruimte

		2000	2013	2014	2015	2016	2017	2018	2019	2020	2021	2022	2023
Seksueel geweld (publiek toegankelijke plaats)	Pog.					1	1						
	Vol.	4	7	6	13	16	8	14	19	10	15	15	14
	<b>Totaal</b>	<b>4</b>	<b>7</b>	<b>6</b>	<b>13</b>	<b>17</b>	<b>9</b>	<b>14</b>	<b>19</b>	<b>10</b>	<b>15</b>	<b>15</b>	<b>14</b>
Psychisch geweld (openbaar vervoer)	Vol.	8	21	25	12	8	14	11	14	12	12	14	8
	<b>Totaal</b>	<b>8</b>	<b>21</b>	<b>25</b>	<b>12</b>	<b>8</b>	<b>14</b>	<b>11</b>	<b>14</b>	<b>12</b>	<b>12</b>	<b>14</b>	<b>8</b>
Psychisch geweld (openbare weg)	Pog.								1			1	
	Vol.	100	167	168	157	157	151	161	179	176	155	162	204
	<b>Totaal</b>	<b>100</b>	<b>167</b>	<b>168</b>	<b>157</b>	<b>157</b>	<b>151</b>	<b>161</b>	<b>180</b>	<b>176</b>	<b>155</b>	<b>163</b>	<b>204</b>
Psychisch geweld (andere openbare plaats)	Vol.	5	14	20	22	14	3	19	20	19	16	14	19
	<b>Totaal</b>	<b>5</b>	<b>14</b>	<b>20</b>	<b>22</b>	<b>14</b>	<b>3</b>	<b>19</b>	<b>20</b>	<b>19</b>	<b>16</b>	<b>14</b>	<b>19</b>
Psychisch geweld (publiek toegankelijke plaats)	Pog.						2						
	Vol.	31	64	73	76	88	63	49	88	45	62	75	83
	<b>Totaal</b>	<b>31</b>	<b>64</b>	<b>73</b>	<b>76</b>	<b>88</b>	<b>65</b>	<b>49</b>	<b>88</b>	<b>45</b>	<b>62</b>	<b>75</b>	<b>83</b>
Diefstal gewapenderhand (openbaar vervoer)	Pog.		1										
	Vol.		2	2			1		1	2			
	<b>Totaal</b>		<b>3</b>	<b>2</b>			<b>1</b>		<b>1</b>	<b>2</b>			
Diefstal gewapenderhand (openbare weg)	Pog.	3	3	2	3	1	1	1		1	5	2	1
	Vol.	5	17	15	14	11	8	12	12	3	14	5	6
	<b>Totaal</b>	<b>8</b>	<b>20</b>	<b>17</b>	<b>17</b>	<b>12</b>	<b>9</b>	<b>13</b>	<b>12</b>	<b>4</b>	<b>19</b>	<b>7</b>	<b>7</b>
Diefstal gewapenderhand (andere openbare plaats)	Pog.								1				
	Vol.		1	2		3	1	3	2		1	1	
	<b>Totaal</b>		<b>1</b>	<b>2</b>		<b>3</b>	<b>1</b>	<b>3</b>	<b>3</b>		<b>1</b>	<b>1</b>	
Diefstal gewapenderhand (publiek toegank. plaats)	Pog.	4	2	1	2	3	1		1	1			2
	Vol.	10	8	9	3	6	8	8	2	5	3	4	3
	<b>Totaal</b>	<b>14</b>	<b>10</b>	<b>10</b>	<b>5</b>	<b>9</b>	<b>9</b>	<b>8</b>	<b>3</b>	<b>6</b>	<b>3</b>	<b>4</b>	<b>5</b>



### FE Geweld in de publieke ruimte

		2000	2013	2014	2015	2016	2017	2018	2019	2020	2021	2022	2023
Diefstal geweld zonder wapen (openbaar vervoer)	Pog.			2		1		2	1		1	1	
	Vol.	2	4	11	4	4	1	3		2	5	3	2
	<b>Totaal</b>	<b>2</b>	<b>4</b>	<b>13</b>	<b>4</b>	<b>5</b>	<b>1</b>	<b>5</b>	<b>1</b>	<b>2</b>	<b>6</b>	<b>4</b>	<b>2</b>
Diefstal geweld zonder wapen (openbare weg)	Pog.	3	9	11	9	12	8	6	5	6	4	4	2
	Vol.	33	98	95	86	107	65	62	56	33	47	32	42
	<b>Totaal</b>	<b>36</b>	<b>107</b>	<b>106</b>	<b>95</b>	<b>119</b>	<b>73</b>	<b>68</b>	<b>61</b>	<b>39</b>	<b>51</b>	<b>36</b>	<b>44</b>
Diefstal geweld zonder wapen (and. openb. plaats)	Pog.	1		1		1		1				1	
	Vol.		2	2	6	4	1	5	4	3	3	2	1
	<b>Totaal</b>	<b>1</b>	<b>2</b>	<b>3</b>	<b>6</b>	<b>5</b>	<b>1</b>	<b>6</b>	<b>4</b>	<b>3</b>	<b>3</b>	<b>3</b>	<b>1</b>
Diefstal geweld zonder wapen (pub. toegank. pl.)	Pog.	1	1	1		3	1	2	2	1		2	3
	Vol.	17	23	17	26	14	8	16	12	8	9	10	7
	<b>Totaal</b>	<b>18</b>	<b>24</b>	<b>18</b>	<b>26</b>	<b>17</b>	<b>9</b>	<b>18</b>	<b>14</b>	<b>9</b>	<b>9</b>	<b>12</b>	<b>10</b>

### FE Andere

		2000	2013	2014	2015	2016	2017	2018	2019	2020	2021	2022	2023
Nepagenten	Pog.	1	2	1		2			1				
	Vol.	1	7	1	2	3	3	5	3	2			4
	<b>Totaal</b>	<b>2</b>	<b>9</b>	<b>2</b>	<b>2</b>	<b>5</b>	<b>3</b>	<b>5</b>	<b>4</b>	<b>2</b>			<b>4</b>
Terrorisme, extremisme en radicalisme	Pog.				1								
	Vol.		1		1	1	1			2	1	1	4
	<b>Totaal</b>		<b>1</b>		<b>2</b>	<b>1</b>	<b>1</b>			<b>2</b>	<b>1</b>	<b>1</b>	<b>4</b>
Cyberbelaging	Vol.	2	45	86	85	67	67	48	51	45	54	85	61
	<b>Totaal</b>	<b>2</b>	<b>45</b>	<b>86</b>	<b>85</b>	<b>67</b>	<b>67</b>	<b>48</b>	<b>51</b>	<b>45</b>	<b>54</b>	<b>85</b>	<b>61</b>
Identiteitsfraude	Pog.		2	4	1	2	5		1	2	4	2	2
	Vol.	10	68	77	85	100	74	74	49	60	41	65	78
	<b>Totaal</b>	<b>10</b>	<b>70</b>	<b>81</b>	<b>86</b>	<b>102</b>	<b>79</b>	<b>74</b>	<b>50</b>	<b>62</b>	<b>45</b>	<b>67</b>	<b>80</b>



# ***POLITIËLE CRIMINALITEITSSTATISTIEKEN***

---

***PLEEGPLAATS: GEMEENTE***

**Tournai**

***Bijlage IV: Geregistreeerde feiten  
Geen Misdrijf***



## Tournai

### Niet-crimineel feit

#### Ziekte / overlijden / vermist

	2000	2013	2014	2015	2016	2017	2018	2019	2020	2021	2022	2023
Zelfmoord	24	39	36	38	37	39	52	45	39	42	52	50
Ziek persoon	6	23	20	32	22	31	37	42	60	66	55	80
Verdacht overlijden	8	7	2	5	10	6	5	6	6	5	13	10
Natuurlijk overlijden	11	13	18	19	22	15	15	14	13	16	25	29
Vermist persoon (verdwijning)	50	28	49	38	51	32	27	50	29	32	51	42
Ongeval (exclusief verkeer)		10	9	33	14	23	21	17	16	11	14	8
Niet-geïdentificeerd lijk		3	3	1			1	1		1	1	1
Veiligheid werknemers (arbeidsongeval)												5
Niet nader bepaald					1							
Andere	6	1										
<b>Totaal</b>	<b>105</b>	<b>124</b>	<b>137</b>	<b>166</b>	<b>157</b>	<b>146</b>	<b>158</b>	<b>175</b>	<b>163</b>	<b>173</b>	<b>211</b>	<b>225</b>

#### Oproepen

	2000	2013	2014	2015	2016	2017	2018	2019	2020	2021	2022	2023
Alarm	8	5	2	3	5	1	1		1	2	1	
Oproepen	9	5	6	5	4	5	3	1	1	1	3	7
<b>Totaal</b>	<b>17</b>	<b>10</b>	<b>8</b>	<b>8</b>	<b>9</b>	<b>6</b>	<b>4</b>	<b>1</b>	<b>2</b>	<b>3</b>	<b>4</b>	<b>7</b>

#### Sociale problemen

	2000	2013	2014	2015	2016	2017	2018	2019	2020	2021	2022	2023
Familiale moeilijkheden	50	29	24	24	37	36	47	40	29	32	48	58
Twist, onenigheid (geen slagen)	47	28	32	27	25	16	23	41	41	45	30	46
Burgerlijke zaak	20	20	19	11	6	14	20	8	9	7	13	20
Jeugdbescherming	121	208	186	186	225	236	141	184	130	113	131	141
Niet nader bepaald			1									
Andere	14	2	2	1	2	1	1	5	3	8	4	3
<b>Totaal</b>	<b>252</b>	<b>287</b>	<b>264</b>	<b>249</b>	<b>295</b>	<b>303</b>	<b>232</b>	<b>278</b>	<b>212</b>	<b>205</b>	<b>226</b>	<b>268</b>



## Rampen

	2000	2013	2014	2015	2016	2017	2018	2019	2020	2021	2022	2023
Gaslek				1								
Instorting		1										
Overstroming							1					
Stormschade		1			1					1		
Wateroverlast			1									
<b>Totaal</b>		<b>2</b>	<b>1</b>	<b>1</b>	<b>1</b>		<b>1</b>			<b>1</b>		

## Openbare orde

	2000	2013	2014	2015	2016	2017	2018	2019	2020	2021	2022	2023
Betoging								1				
Verstoring		48	65	80	73	87	69	74	87	75	57	69
Andere					1	1			3	1	5	6
<b>Totaal</b>		<b>48</b>	<b>65</b>	<b>80</b>	<b>74</b>	<b>88</b>	<b>69</b>	<b>75</b>	<b>90</b>	<b>76</b>	<b>62</b>	<b>75</b>

## Verdachte handelingen

	2000	2013	2014	2015	2016	2017	2018	2019	2020	2021	2022	2023
	26	92	82	54	56	51	70	59	30	49	50	52
<b>Totaal</b>	<b>26</b>	<b>92</b>	<b>82</b>	<b>54</b>	<b>56</b>	<b>51</b>	<b>70</b>	<b>59</b>	<b>30</b>	<b>49</b>	<b>50</b>	<b>52</b>

## Gevonden voorwerpen

	2000	2013	2014	2015	2016	2017	2018	2019	2020	2021	2022	2023
	3	2	1	2	3	3	5	3		3	3	4
<b>Totaal</b>	<b>3</b>	<b>2</b>	<b>1</b>	<b>2</b>	<b>3</b>	<b>3</b>	<b>5</b>	<b>3</b>		<b>3</b>	<b>3</b>	<b>4</b>

## Verloren voorwerpen

	2000	2013	2014	2015	2016	2017	2018	2019	2020	2021	2022	2023
	968	2.215	1.905	1.803	1.905	1.652	1.748	1.654	1.362	1.370	1.388	1.405
<b>Totaal</b>	<b>968</b>	<b>2.215</b>	<b>1.905</b>	<b>1.803</b>	<b>1.905</b>	<b>1.652</b>	<b>1.748</b>	<b>1.654</b>	<b>1.362</b>	<b>1.370</b>	<b>1.388</b>	<b>1.405</b>



## Andere niet misdrijven

	2000	2013	2014	2015	2016	2017	2018	2019	2020	2021	2022	2023
Bevel tot gevangenneming		3	3	2	9	12	3	3	5	7	10	6
Niet-naleving van voorwaarden		4	4	4	14	31	36	41	40	28	65	69
Proces-verbaal van inlichtingen	41	112	89	71	70	84	95	103	103	115	115	133
Kennisgeving		152	324	157	197	155	429	284	233	247	259	192
Onopzettelijke beschadiging kabels (niet telecom)		1	1		1						1	
Vraag seining elektronisch toezicht								1			34	37
Toezichtstaak wapens		2	1	1	4		4	2	5	11	13	15
Niet nader bepaald			1		1	1	1	2			1	
Andere niet misdrijven	22											
<b>Totaal</b>	<b>63</b>	<b>274</b>	<b>423</b>	<b>235</b>	<b>296</b>	<b>283</b>	<b>568</b>	<b>436</b>	<b>386</b>	<b>408</b>	<b>498</b>	<b>452</b>