

POLITIËLE CRIMINALITEITSSTATISTIEKEN

PLEEGPLAATS: GEMEENTE

Mons

2000 - 2023

Federale Politie - DGR/DRIIBIPOL

POLITIËLE CRIMINALITEITSSTATISTIEKEN

PLEEGPLAATS: GEMEENTE

Mons

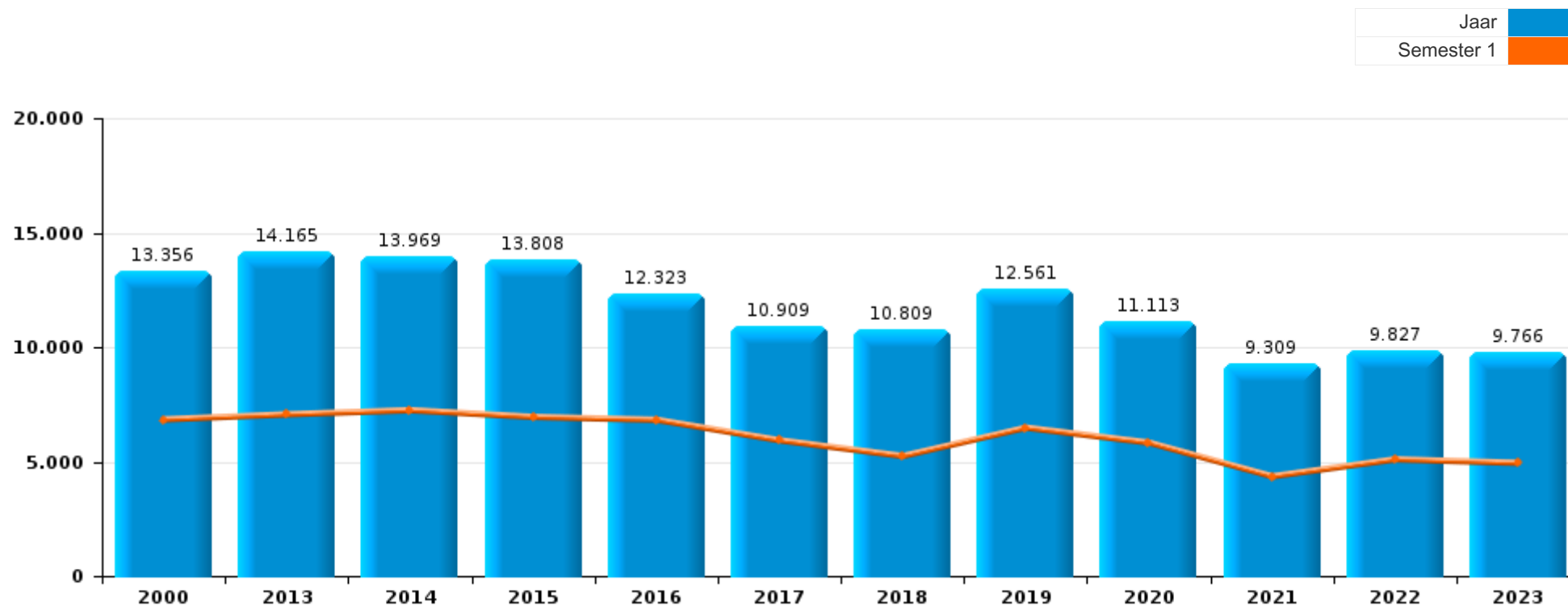
DEEL I : GERECHTELIJKE INBREUKEN

GEREGISTREERDE CRIMINALITEIT OP HET NIVEAU VAN DE GEMEENTE



Mons

	2000	2013	2014	2015	2016	2017	2018	2019	2020	2021	2022	2023
Totaal aantal misdrijven	13.356	14.165	13.969	13.808	12.323	10.909	10.809	12.561	11.113	9.309	9.827	9.766





Mons

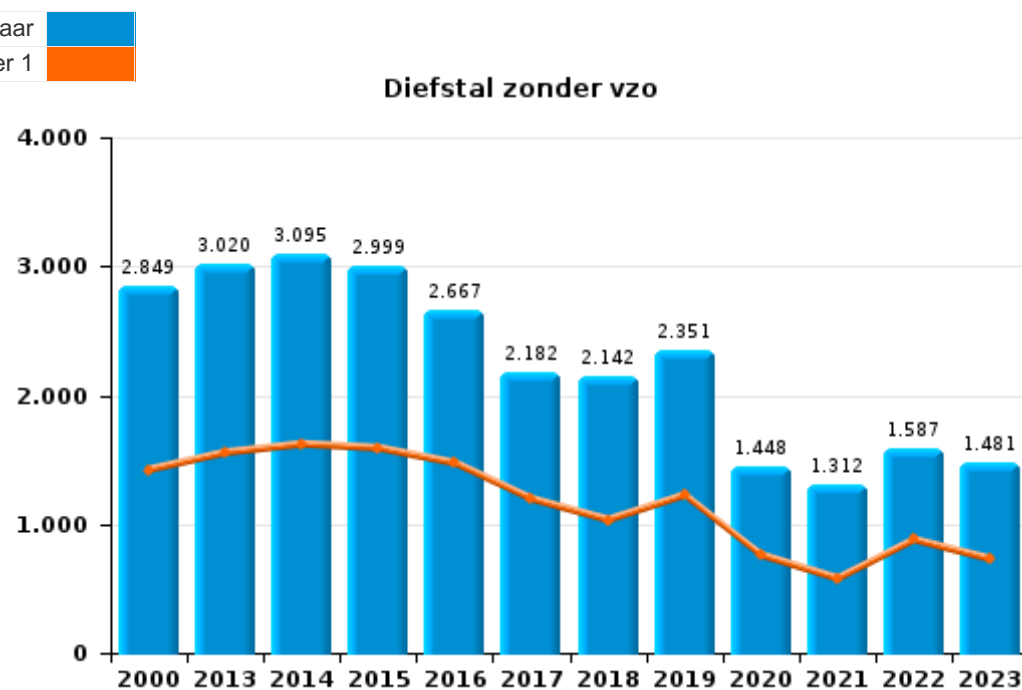
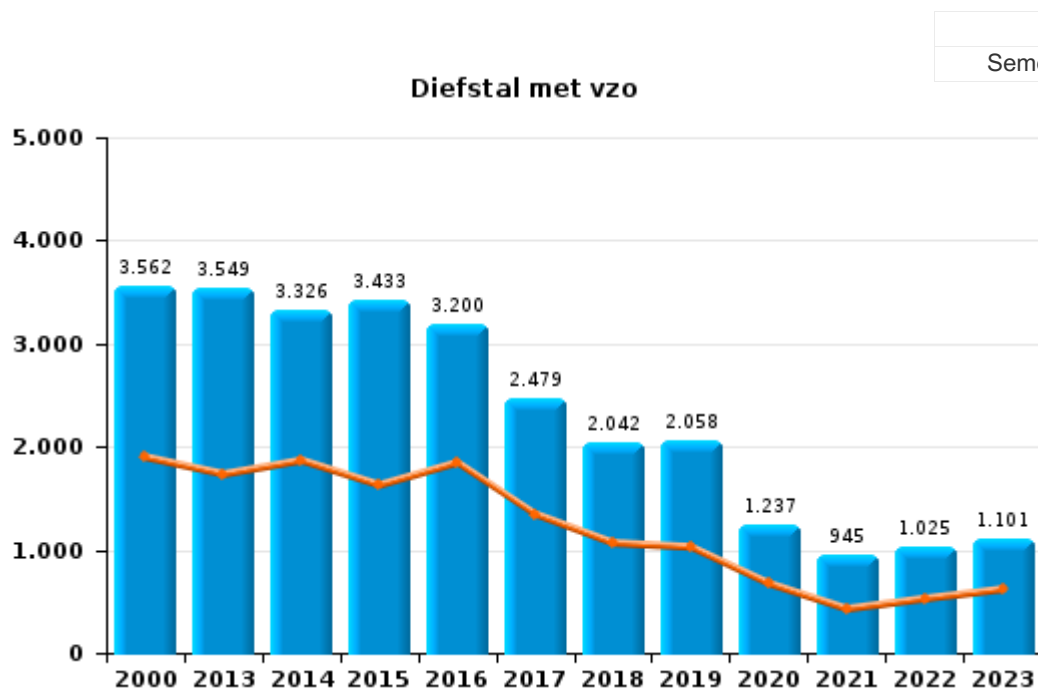
	2000	2013	2014	2015	2016	2017	2018	2019	2020	2021	2022	2023
Diefstal en afpersing	8.061	6.677	6.526	6.514	5.954	4.739	4.256	4.491	2.740	2.297	2.672	2.627
Misdr. tegen de lichamelijke integriteit	869	1.116	1.158	1.288	1.073	1.071	1.198	1.218	1.033	967	1.123	1.077
Beschadigen van eigendom	1.299	1.670	1.544	1.411	1.175	971	973	989	818	716	763	703
Bedrog	527	393	483	502	488	464	604	683	588	650	799	822
Drugs	307	500	591	498	318	395	370	827	507	526	566	607
Misdr. tegen de openbare veiligheid	415	475	432	492	407	411	456	454	532	392	404	494
Vreemdelingenwetgeving	19	450	490	440	347	534	456	654	408	449	426	549
Informatiecriminaliteit		342	270	261	400	292	386	550	589	678	783	638
Misdr. tegen andere morele waarden en gevoelens	87	480	450	431	402	380	435	490	492	403	412	413
Bevolkingsregister	36	496	501	515	400	350	240	318	274	228	116	191
Wapens en springstoffen	87	333	428	371	364	245	213	433	241	248	265	247
Jeugdbescherming	34	165	178	199	170	207	295	337	293	293	303	307
Misdr. tegen de familie	200	200	180	147	99	163	178	220	330	167	158	178
Zedenmisdriven	149	139	132	123	133	158	160	178	147	172	173	167
Milieu	547	55	41	46	50	35	57	67	126	239	288	250
Misdr. tegen de openbare trouw	208	183	113	148	104	91	133	166	165	205	164	120
Volksgesondheid	1	24	15	9	11	12	19	15	1.358	290	16	5
Misdr. tegen gezag van de overheid	97	119	136	142	111	95	126	127	143	125	147	109
Sociaal strafwetboek	4	97	95	78	93	62	79	76	59	73	67	58
Andere bijzondere wetten	28	6	15	28	68	95	25	90	83	20	13	12
Bescherming personen	68	38	31	33	42	33	22	34	48	28	36	31
Misdr. tegen het juridisch statuut van het kind	24	37	51	43	24	36	48	40	41	35	24	37
Misdr. tegen de persoonlijke vrijheid	11	22	27	19	23	21	17	18	19	27	16	19
Dronkenschap en alcohol	114	15	11	11	6	4	7	9	8	10	9	14
Overtreding Strafwetboek	96	7	17	13	6	2	2			1		1
Identiteitskaart	34	18	13	3	6	2	4	9	16	14	5	5
Onwettige uitoefening van het openbaar gezag	8	17	10	6	5	2	7	7	8	13	24	13
Arbeid	7	7	3	5	5	7	4	15	8	6	23	23
Voetbalwet		15	7	4				21	17	20	5	19
Bescherming van de openbare inkomsten	5	6	3	4	16	13	17	4	3	3	5	3
Handelspraktijken	8	32	4	6	1	2	1	1	2	1	1	1
Economische wetgeving		2		2	3	1	1	8	9	4	12	8
Huisjesmelkerij		11	7	1	1	2	2	3	1	3	5	7
Mensenhandel		5	2	1		4	5	3	2	1	1	8
Hormonen en doping		6	2	2	7	5	5	2	1			
Private veiligheid	6	2	1	6	1	2	5	3			2	2
Misdr. tegen de veiligheid van de staat		2	1	5	7	3	2		2	1		1
Andere inbreuken Strafwetboek		1	1	1	2		1		1	2	1	
Militair strafrecht en militie		2			1			1				
Aanzetten misdaden of wanbedrijven									1	1		
Exploitatie van bedelarij										1		
Subtotaal	13.356	14.165	13.969	13.808	12.323	10.909	10.809	12.561	11.113	9.309	9.827	9.766
Overtreding lokaal politiereglement		24	38	44	169	157	200	197	189	278	682	431
Subtotaal		24	38	44	169	157	200	197	189	278	682	431
Totaal	13.356	14.189	14.007	13.852	12.492	11.066	11.009	12.758	11.302	9.587	10.509	10.197



I.1. Inbreukcategorie : Diefstal en afpersing (top 5 inbreuken op nationaal niveau 2023)

Mons

	2000	2013	2014	2015	2016	2017	2018	2019	2020	2021	2022	2023
Diefstal met vzo	3.562	3.549	3.326	3.433	3.200	2.479	2.042	2.058	1.237	945	1.025	1.101
Diefstal zonder vzo	2.849	3.020	3.095	2.999	2.667	2.182	2.142	2.351	1.448	1.312	1.587	1.481
Diefstal niet nader bepaald	1.612	34	35	30	26	27	21	26	20	12	23	16
Afpersing	37	73	70	52	61	51	51	56	35	28	37	29
Andere	1	1										
Totaal	8.061	6.677	6.526	6.514	5.954	4.739	4.256	4.491	2.740	2.297	2.672	2.627





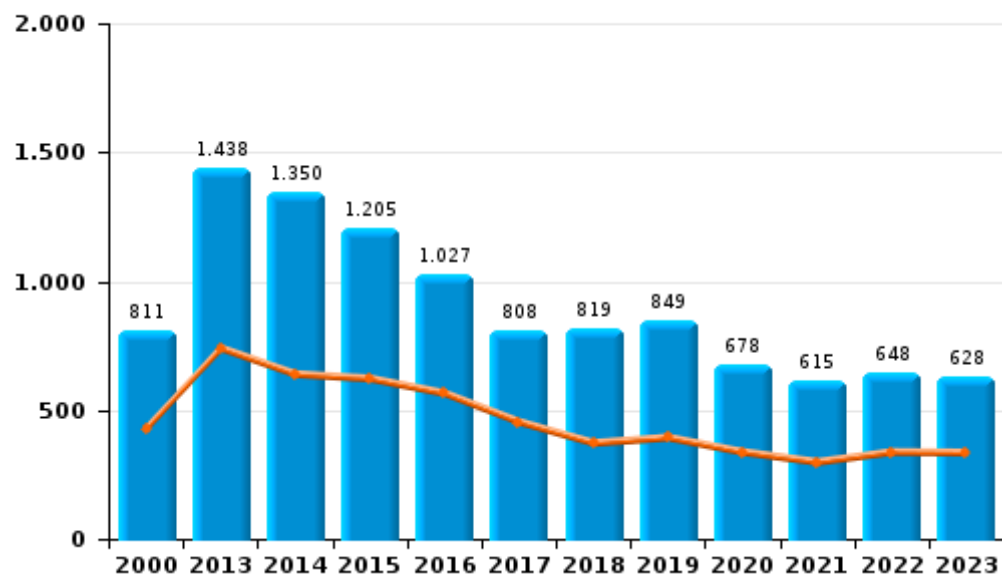
I.2. Inbreukcategorie : Beschadigen van eigendom (top 5 inbreuken op nationaal niveau 2023)

Mons

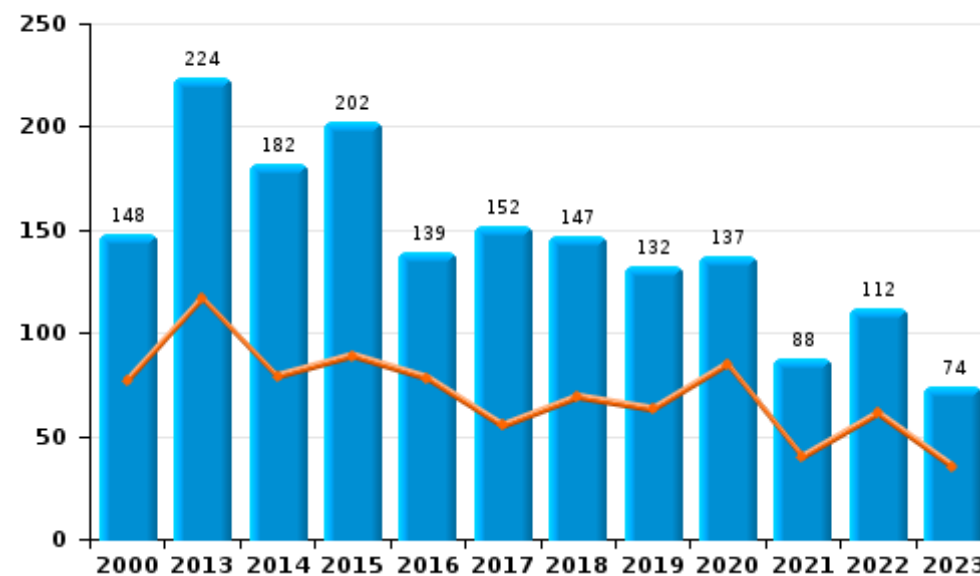
	2000	2013	2014	2015	2016	2017	2018	2019	2020	2021	2022	2023
Vandalisme	811	1.438	1.350	1.205	1.027	808	819	849	678	615	648	628
Opzettelijke brandstichting	102	194	158	173	118	132	122	102	106	68	88	53
Vernieling, onbruikbaarmaking, beschadiging	340	8	12	4	9	11	7	8	3	12	3	1
Onopzettelijke brandstichting	46	30	24	29	21	20	25	30	31	20	24	21
Opzettelijke vernieling door ontploffing										1		
Totaal	1.299	1.670	1.544	1.411	1.175	971	973	989	818	716	763	703

Jaar	
Semester 1	

Vandalisme



Brandstichting

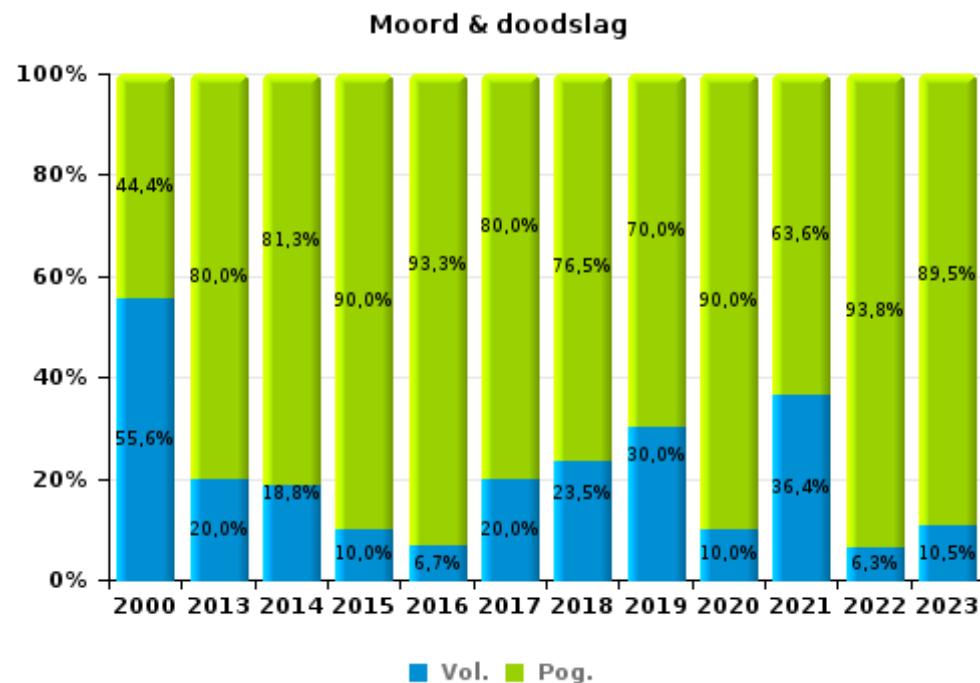
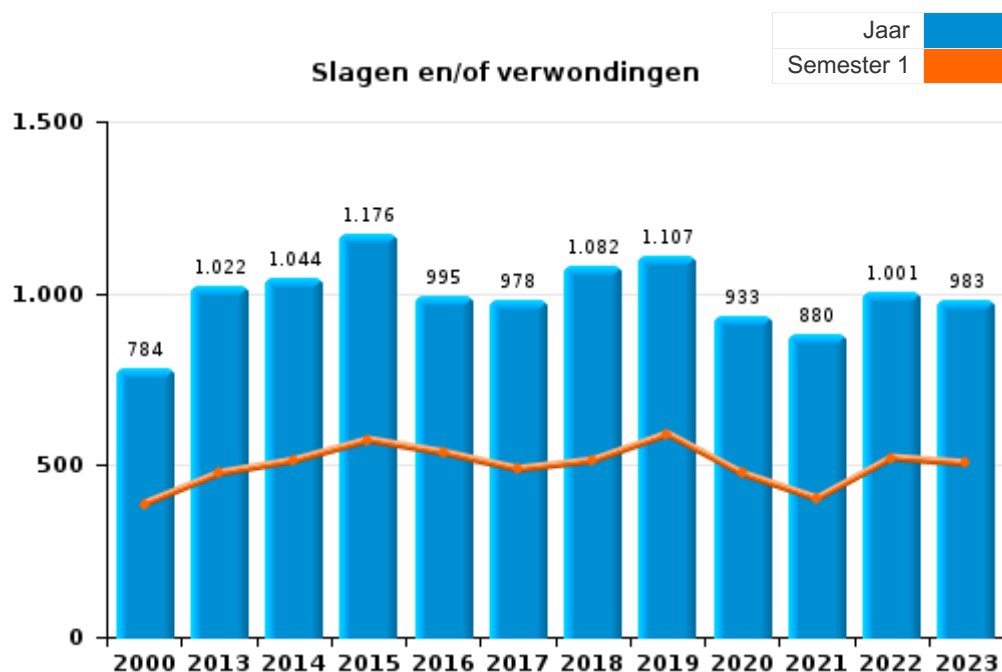




I.3. Inbreukcategorie : Misdrijven tegen de lichamelijke integriteit (top 5 inbreuken op nationaal niveau 2023)

Mons

	2000	2013	2014	2015	2016	2017	2018	2019	2020	2021	2022	2023
Slagen en/of verwondingen	784	1.022	1.044	1.176	995	978	1.082	1.107	933	880	1.001	983
Andere	76	89	98	92	63	78	99	91	80	76	106	75
Moord & doodslag	9	5	16	20	15	15	17	20	20	11	16	19
Totaal	869	1.116	1.158	1.288	1.073	1.071	1.198	1.218	1.033	967	1.123	1.077





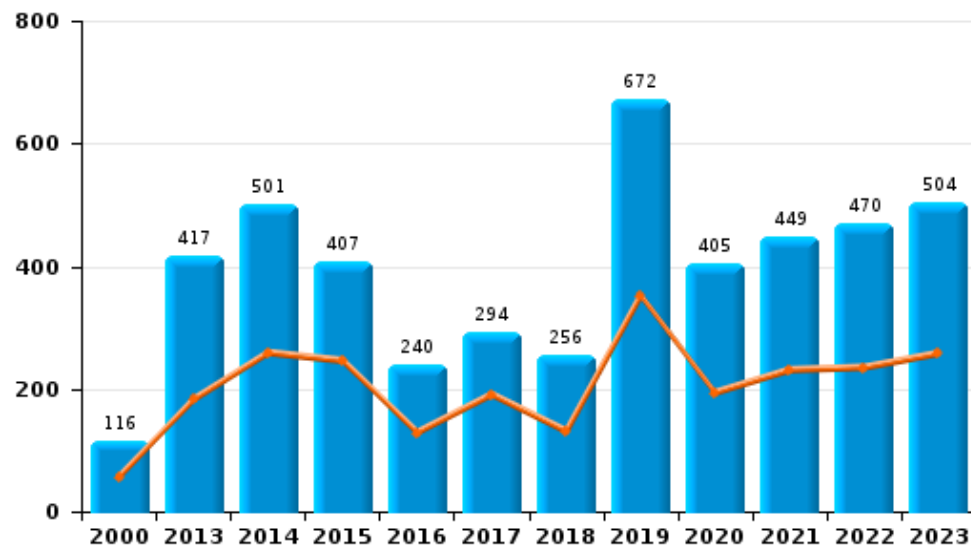
I.4. Inbreukcategorie : Drugs (top 5 inbreuken op nationaal niveau 2023)

Mons

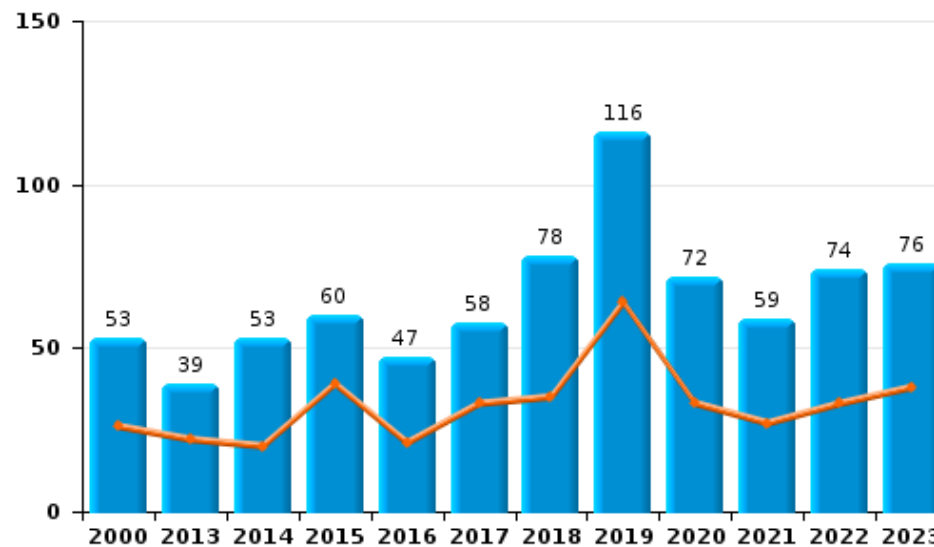
	2000	2013	2014	2015	2016	2017	2018	2019	2020	2021	2022	2023
Bezit	116	417	501	407	240	294	256	672	405	449	470	504
Handel	53	39	53	60	47	58	78	116	72	59	74	76
Gebruik	121	1	7	2			4	2	6	3	1	4
Andere	5	18	12	8	11	20	15	12	8	6	3	5
Fabricatie		11	7	4	9	13	12	15	9	8	13	11
In- en uitvoer	12	14	11	17	11	10	5	10	7	1	5	7
Totaal	307	500	591	498	318	395	370	827	507	526	566	607



Bezit



Handel







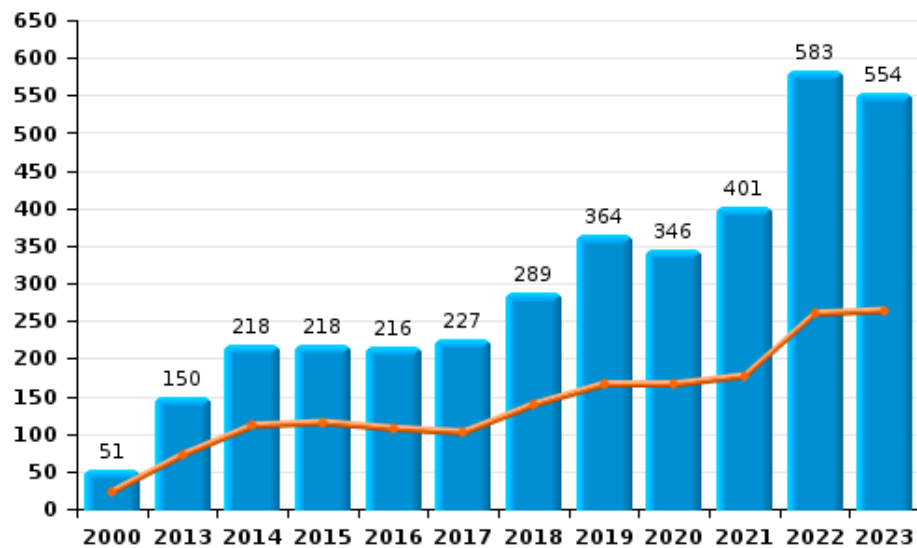
I.5. Inbreukcategorie : Bedrog (top 5 inbreuken op nationaal niveau 2023)

Mons

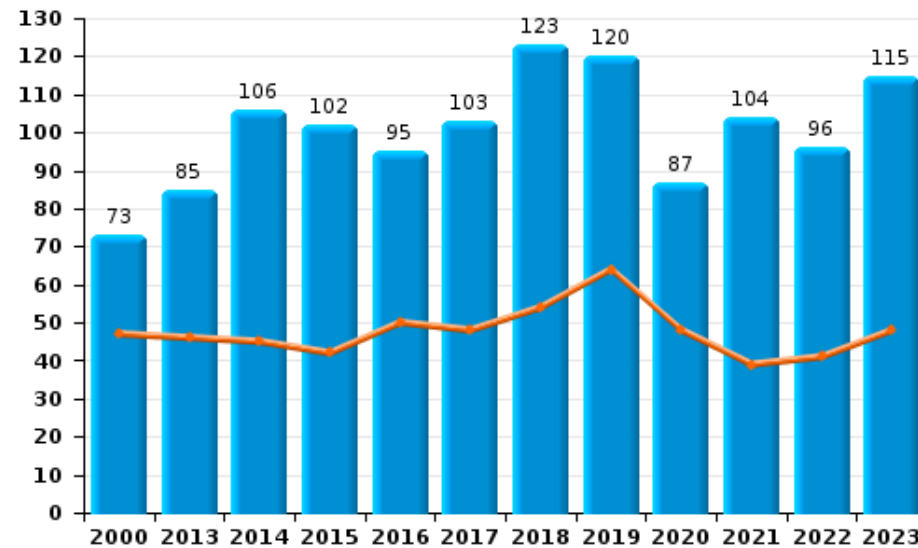
	2000	2013	2014	2015	2016	2017	2018	2019	2020	2021	2022	2023
Oplichting	51	150	218	218	216	227	289	364	346	401	583	554
Misbruik van vertrouwen en verwante misdr.	73	85	106	102	95	103	123	120	87	104	96	115
Heling	56	87	65	63	68	61	79	96	61	59	57	58
Verduistering en bedrieglijke vernietiging	295	35	49	58	59	40	56	53	45	41	30	49
Bedrog: Andere	28	16	11	16	11	11	19	21	27	37	31	39
Flessentrekkerij	23	13	16	22	29	11	20	17	13	5	2	7
Misdr. ivm insolventie	1	7	18	23	10	11	18	12	9	3		
Totaal	527	393	483	502	488	464	604	683	588	650	799	822

Jaar 
Semester 1 

Oplichting



Misbruik van vertrouwen en verwante misdr.



POLITIËLE CRIMINALITEITSSTATISTIEKEN

PLEEGPLAATS: GEMEENTE

Mons

DEEL II : CRIMINELE FIGUREN / FENOMENEN



Mons

CF Diefstal vervoermiddel

	2000	2013	2014	2015	2016	2017	2018	2019	2020	2021	2022	2023
Autodiefstal	1.185	266	186	214	225	125	107	96	81	64	75	105
Motodiefstal	43	35	31	15	29	16	15	9	5	5	5	12
Carjacking	52	16	13	17	13	9	5	8	2	2	5	1
Homejacking	3	2	1		2	1		1	2	1		
Garagediefstal	15	12	7	3	4	7	7	6	1		1	4
Bromfietsdiefstal	129	28	40	49	42	20	21	33	18	28	39	22
Fietsdiefstal	92	134	153	211	219	137	173	161	125	102	89	83

CF Inbraak

	2000	2013	2014	2015	2016	2017	2018	2019	2020	2021	2022	2023
Woninginbraak	1.188	1.385	1.179	983	925	743	693	829	486	428	341	364
Inbraak in bedrijf of handelszaak	518	259	323	299	276	158	158	162	88	100	158	82
Inbraak in openbare of overheidsinstelling	220	87	83	152	156	89	75	60	89	23	41	15
Ramkraak	2	1		1	1	1	1		1	1		
Inbraak in gebouw (totaal)	1.900	1.727	1.585	1.431	1.357	988	926	1.051	662	550	540	461



CF Diefstal andere

	2000	2013	2014	2015	2016	2017	2018	2019	2020	2021	2022	2023
Diefstal gewapenderhand	149	73	94	65	62	63	54	77	31	27	40	22
Diefstal met geweld zonder wapen	380	369	366	322	297	298	244	269	127	126	162	156
Diefstal uit of aan voertuig	2.234	1.749	1.727	1.769	1.755	1.436	1.051	1.025	700	437	458	602
Sacjacking uit auto		1	1	1	1	1			1	1	1	
Diefstal van wapens en explosieven	59	46	42	35	30	22	23	25	10	9	6	16
Steaming		1	1			1						
Handtasroof	53	40	43	18	29	18	13	20	7	11	5	6
Grijpdiefstal	96	94	92	69	90	122	105	122	35	53	72	58
Zakkenrollerij	254	330	361	334	304	225	211	346	130	161	298	266
Winkeldiefstal	128	312	382	343	372	358	322	344	205	182	224	197
Diefstal met list	109	71	93	74	52	57	71	92	32	31	39	35
Metaaldiefstal	10	49	20	47	32	50	29	31	13	20	15	27
Werfdiefstal	58	94	86	89	71	47	68	56	47	29	37	42
Home-invasie			1			1	2	3	2		3	3
Dierendiefstal	8	14	11	15	13	10	4	9	4	2	3	4
Ladingdiefstal		13	41	88	157	95	90	74	88	24	23	41

ICT-criminaliteit

	2000	2013	2014	2015	2016	2017	2018	2019	2020	2021	2022	2023
Betaalkaartfraude	17	228	184	173	257	132	210	250	225	198	191	168
Phishing			1		5	1	2	1	2	8	4	2
Ransomware											1	2
Shouldersurfing		25	5	7	23	14	27	29	8	1	3	3
Skimming		2	1	4	8	14		5	1	2	1	5



CF Andere

	2000	2013	2014	2015	2016	2017	2018	2019	2020	2021	2022	2023
Geweld tegen beroepen van algemeen belang	7	22	20	23	30	23	14	20	17	16	20	17
Groepsverkrachting	2	1	5	2	2	3	4	3	2	1	6	6
Graffiti	1	44	28	32	15	14	17	21	19	25	24	16
Beschadiging van auto	170	841	811	668	611	508	504	521	357	300	350	318
Steekpartij	11	10	7	15	9	10	11	10	6	9	14	7

FE Intrafamiliaal geweld (IFG)

	2000	2013	2014	2015	2016	2017	2018	2019	2020	2021	2022	2023
IFG: fysiek, binnen het koppel	94	266	277	326	249	257	244	274	262	246	222	237
IFG: fysiek, tegen afstammelingen	19	31	17	42	41	31	40	50	38	49	35	37
IFG: fysiek, tegen andere leden	109	49	37	48	43	51	43	47	42	37	39	34
IFG: seksueel, binnen het koppel		1			1	4	2			1		2
IFG: seksueel, tegen afstammelingen	5	5	5	6	10	6	8	11	10	8	3	
IFG: seksueel, tegen andere leden		1	2				1	2				1
IFG: psychisch, binnen het koppel	189	240	212	187	121	194	226	246	373	208	185	242
IFG: psychisch, tegen afstammelingen	1	1	3	4	8	4	11	10	10	18	16	18
IFG: psychisch, tegen andere leden		7	5	8	4	6	13	7	13	7	7	10
IFG: economisch, binnen het koppel	5	24	20	27	15	13	10	16	24	13	15	18
IFG: economisch, tegen afstammelingen	15	2	1		1	2	1			1	1	
IFG: economisch, tegen andere leden	61	26	41	23	21	23	30	26	17	12	18	10

FE Hormonen en doping

	2000	2013	2014	2015	2016	2017	2018	2019	2020	2021	2022	2023
Humane doping	11	5	2	3	8	6	6	2	2		3	
Illegale vetmesting				1				2				1



FE Drugs

	2000	2013	2014	2015	2016	2017	2018	2019	2020	2021	2022	2023
Verkoop van cocaïne		9	11	5	14	19	13	14	16	14	20	16
Import-export van cocaïne			1									1
Productie van synthetische drugs								1				
Import-export van synthetische drugs											1	
Verkoop van synthetische drugs	2	1	2	4		2	3	8	5	6	7	4
Productie van cannabis (teelt)		5	3	2	5	3	6	12	8	6	7	7
Import-export van cannabis in grote hoev.								1			1	1
Verkoop van cannabis in grote hoeveelheid						1	1				2	1
Import-export van heroïne			1									
Verkoop-handel van heroïne		11	12	9	10	11	8	5	4	7	2	3

FE Wapenzwendel

	2000	2013	2014	2015	2016	2017	2018	2019	2020	2021	2022	2023
Handel en productie van vuurwapen		5		1	3	1	4	3	2	1		2
Handel en productie van niet-vuurwapen			1		1	1		3				1

FE Mensenhandel

	2000	2013	2014	2015	2016	2017	2018	2019	2020	2021	2022	2023
Mensenhandel - economische uitbuiting		3	2			2	4		1	1		
Mensenhandel - seksuele uitbuiting	3	5	2	5	4	4	6	7	5	1	4	15



FE Geweld in de publieke ruimte



	2000	2013	2014	2015	2016	2017	2018	2019	2020	2021	2022	2023
Fysiek geweld (openbaar vervoer)	14	22	18	17	11	12	18	18	22	13	14	22
Fysiek geweld (openbare weg)	362	411	512	495	446	427	502	501	376	393	532	444
Fysiek geweld (andere openbare plaats)	14	20	9	16	18	7	18	15	19	14	16	17
Fysiek geweld (publiek toegankelijke plaats)	115	134	132	153	116	128	139	130	75	69	115	102
Seksueel geweld (openbaar vervoer)	3	1	4	2	2	2	2	3	7	5	3	10
Seksueel geweld (openbare weg)	17	34	44	24	28	29	25	29	17	16	27	29
Seksueel geweld (andere openbare plaats)	2	10	3	7	4	4	3	6	3	6	3	8
Seksueel geweld (publiek toegankelijke plaats)	7	8	12	13	11	12	16	21	9	20	27	22
Psychisch geweld (openbaar vervoer)	11	34	29	22	17	18	17	28	24	28	13	38
Psychisch geweld (openbare weg)	200	290	308	252	259	248	279	296	347	270	277	277
Psychisch geweld (andere openbare plaats)	15	27	22	31	17	23	23	26	31	28	27	26
Psychisch geweld (publiek toegankelijke plaats)	99	104	102	104	118	101	110	105	87	89	75	95
Diefstal gewapenderhand (openbaar vervoer)	5	2	3	1			1	2		1	2	1
Diefstal gewapenderhand (openbare weg)	75	32	40	35	24	31	20	40	11	7	17	12
Diefstal gewapenderhand (andere openbare plaats)	1	3	2	2	1	1	2			1		
Diefstal gewapenderhand (publiek toegank. plaats)	41	17	28	13	22	12	17	22	9	13	10	5
Diefstal geweld zonder wapen (openbaar vervoer)	8	8	8	7	1	5	2	4	2	4	3	5
Diefstal geweld zonder wapen (openbare weg)	271	245	258	209	205	202	152	171	61	69	90	89
Diefstal geweld zonder wapen (and. openb. plaats)	9	10	8	4	2	2	7	4	2	4	4	6
Diefstal geweld zonder wapen (pub. toegank. pl.)	49	38	39	56	47	41	36	29	30	14	18	25

FE Andere

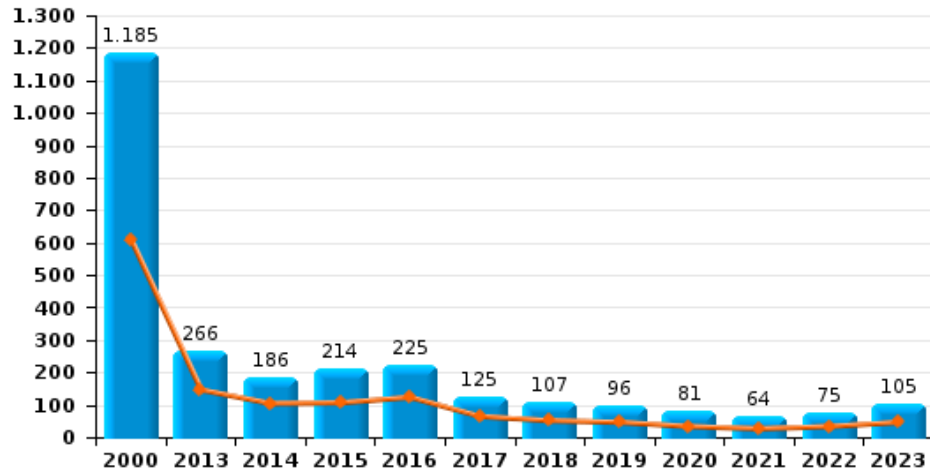
	2000	2013	2014	2015	2016	2017	2018	2019	2020	2021	2022	2023
Nepagenten	2	12	5	6	3	9	10	5	1		2	3
Terrorisme, extremisme en radicalisme		2	2	3	7	5	5	2	2	1	5	2
Cyberbelaging	12	41	37	42	31	40	58	89	96	98	93	90
Identiteitsfraude	29	72	57	70	55	37	63	85	97	85	80	71



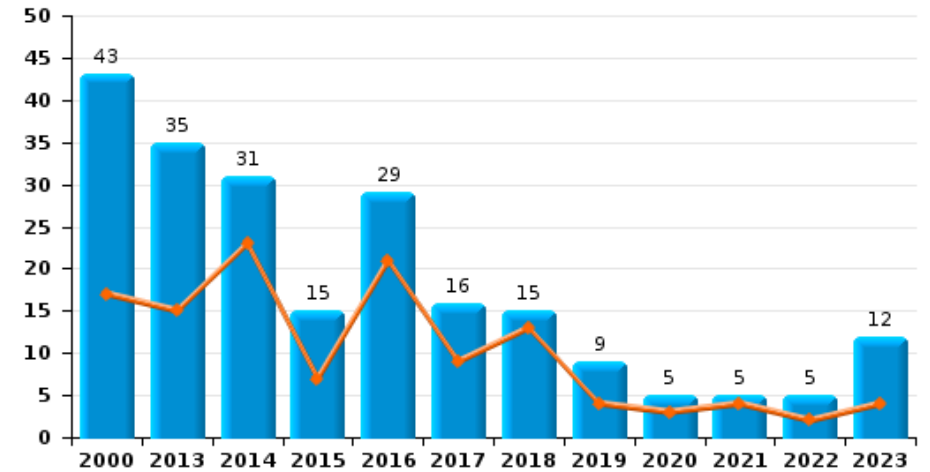
Mons

Jaar 
Semester 1 

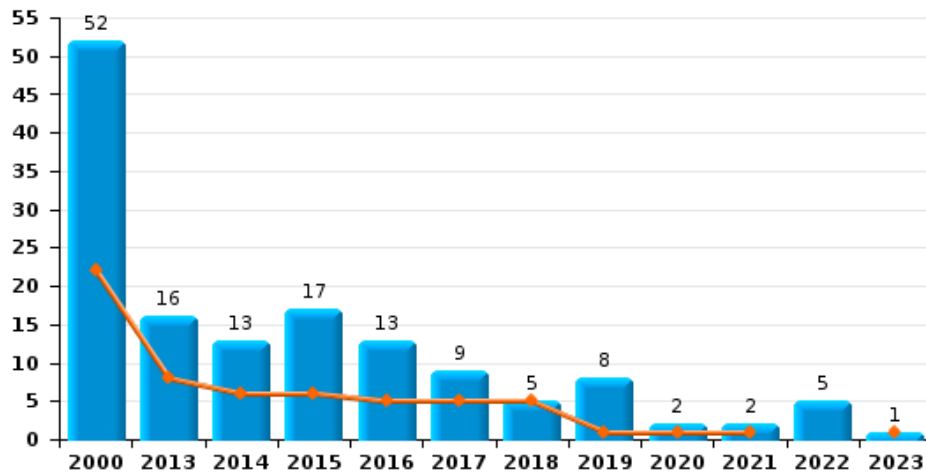
Autodiefstal



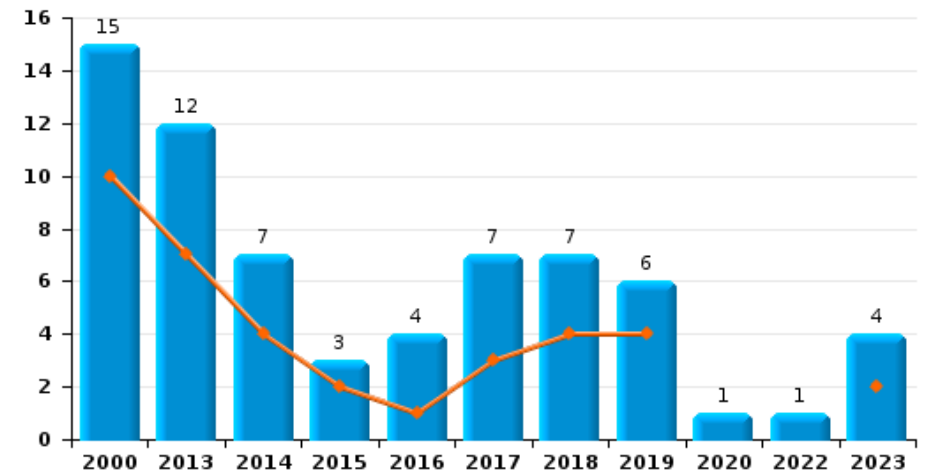
Motodiefstal



Carjacking



Garagediefstal

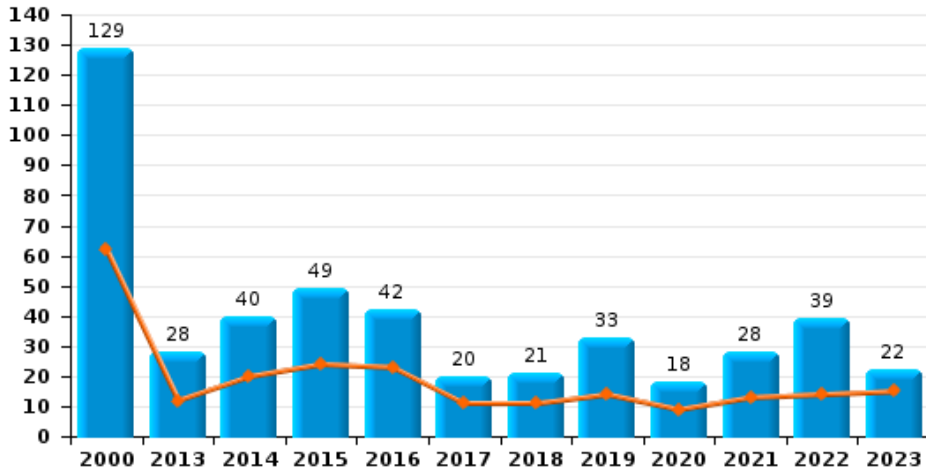




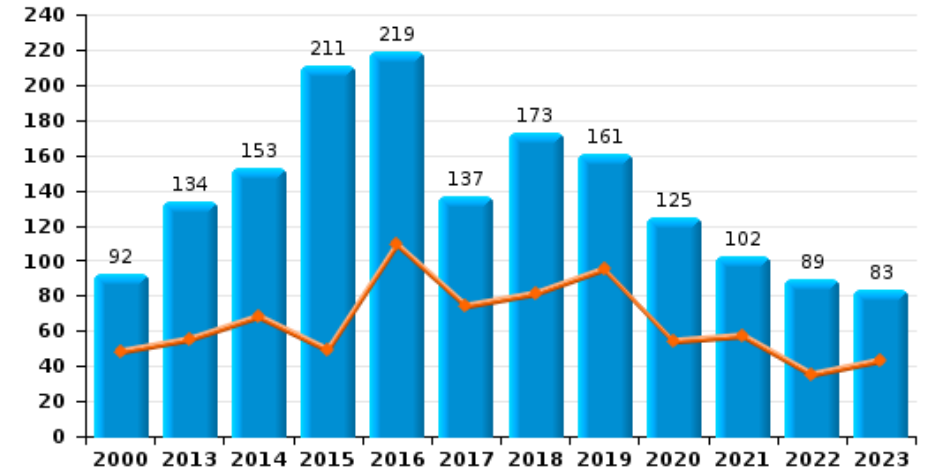
Mons

Jaar	■
Semester 1	■

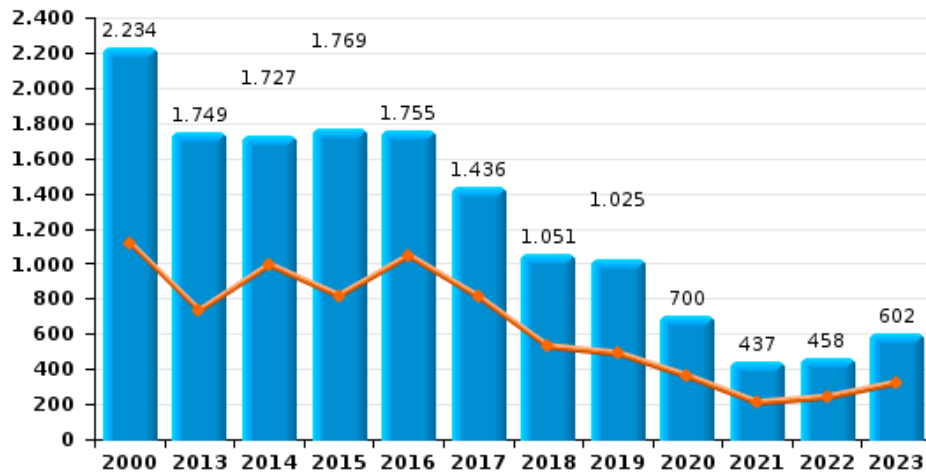
Bromfietsdiefstal



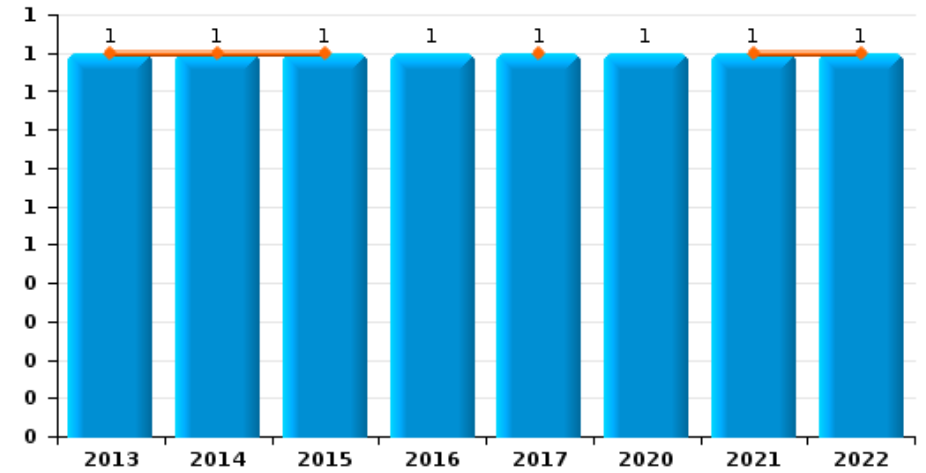
Fietsdiefstal



Diefstal uit of aan voertuig



Sacjacking uit auto

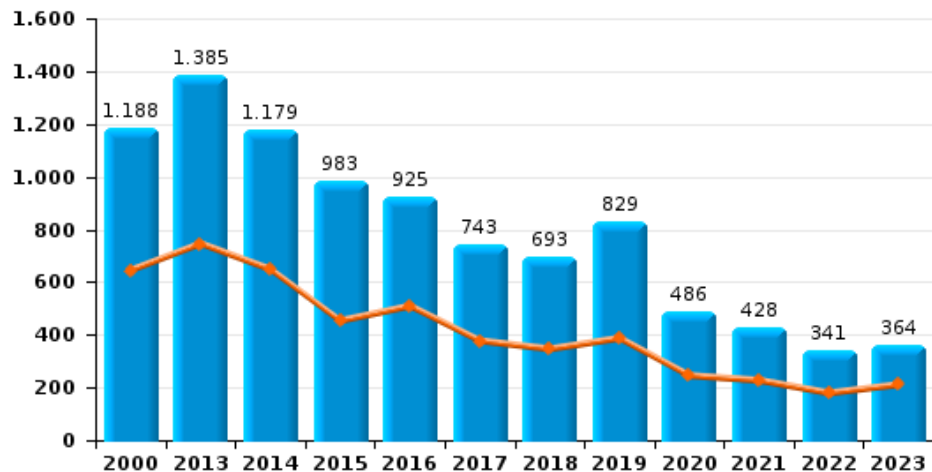




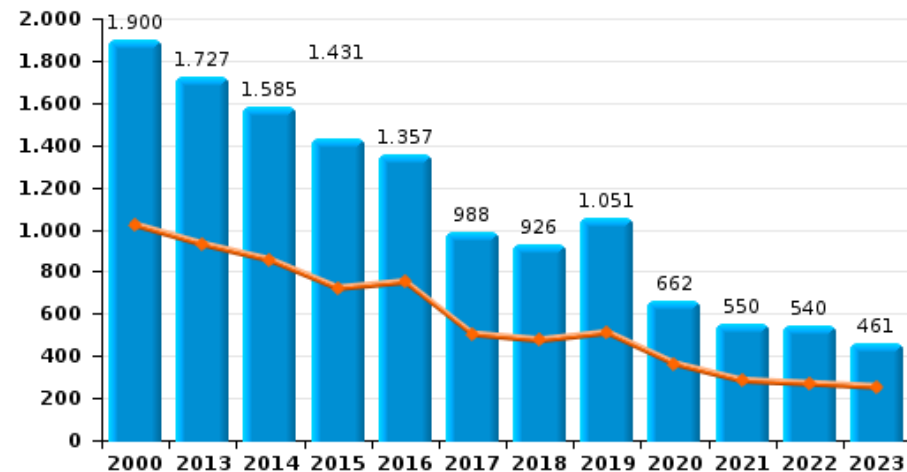
Mons



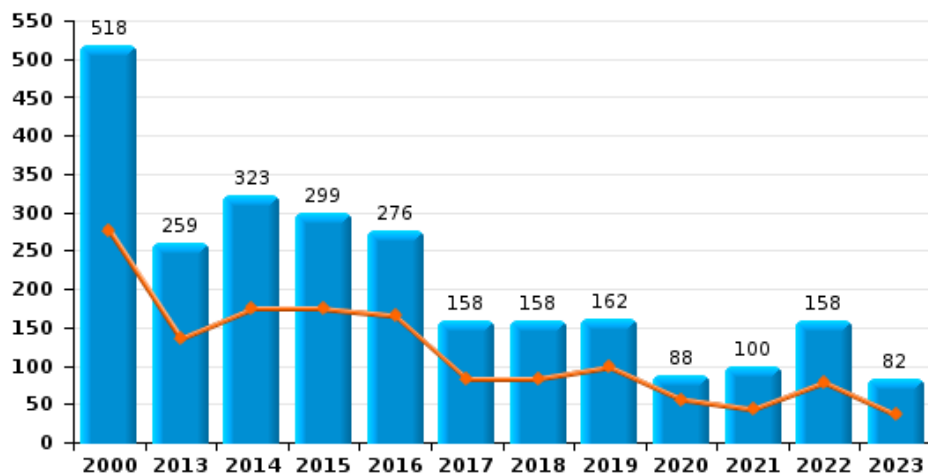
Woninginbraak



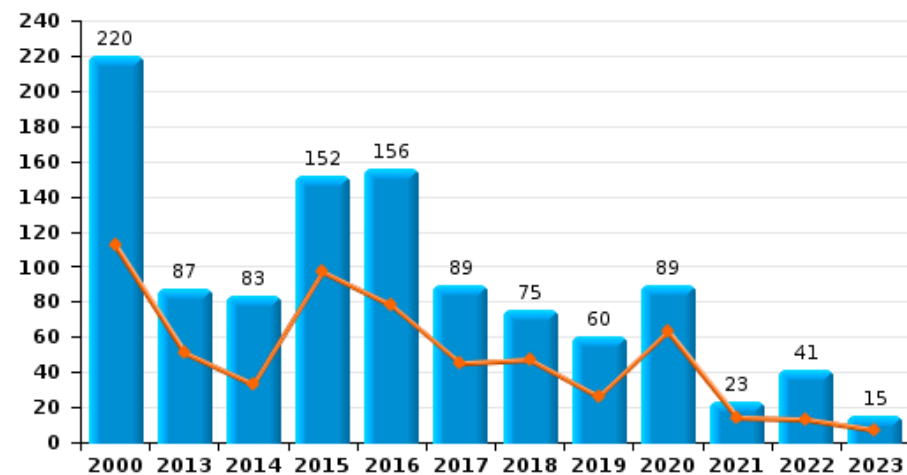
Inbraak in gebouw (totaal)



Inbraak in bedrijf of handelszaak





Inbraak in openbare of overheidsinstelling

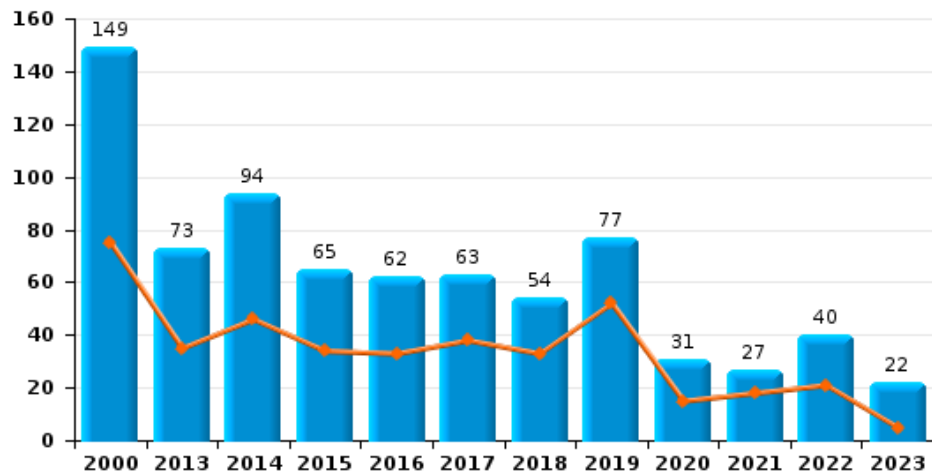




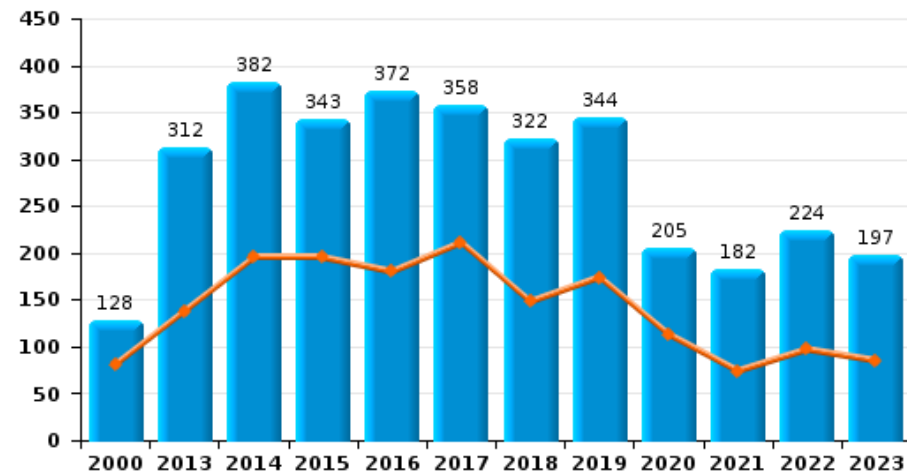
Mons

Jaar 
Semester 1 

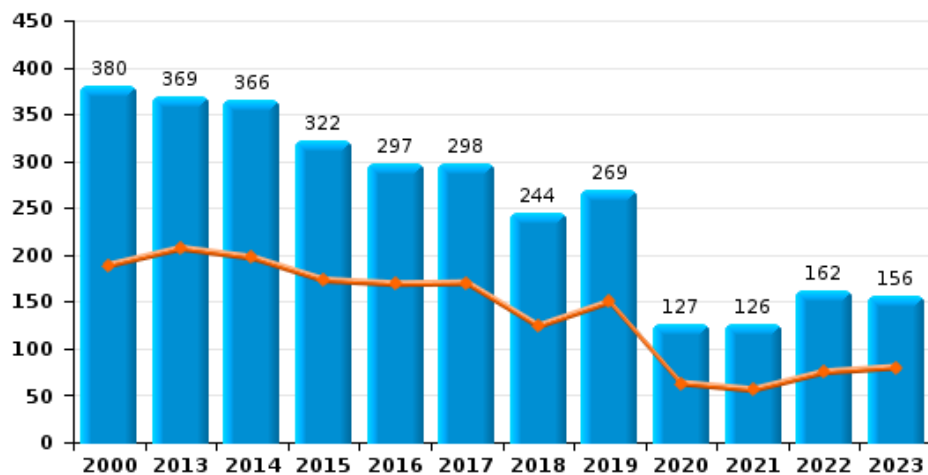
Diefstal gewapenderhand



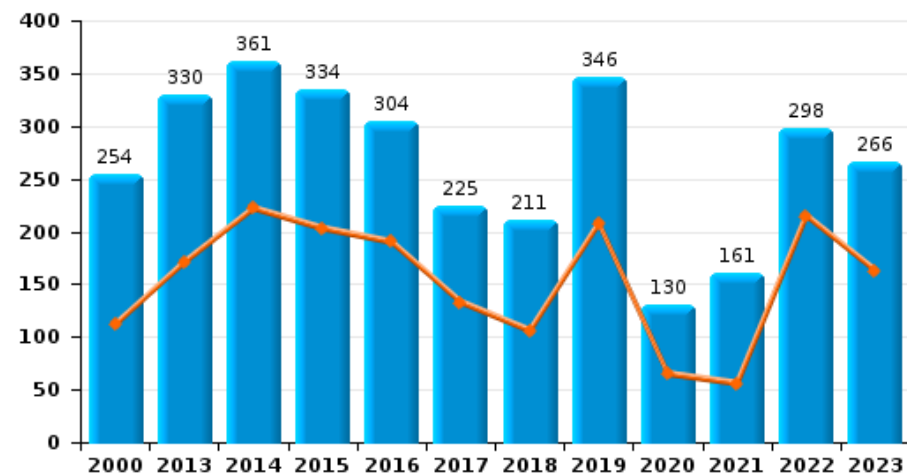
Winkeldiefstal



Diefstal met geweld zonder wapen



Zakkenrollerij

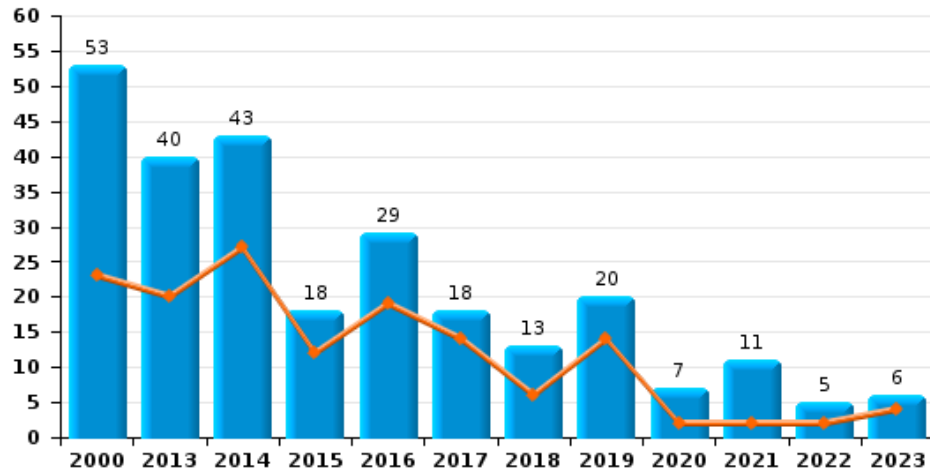




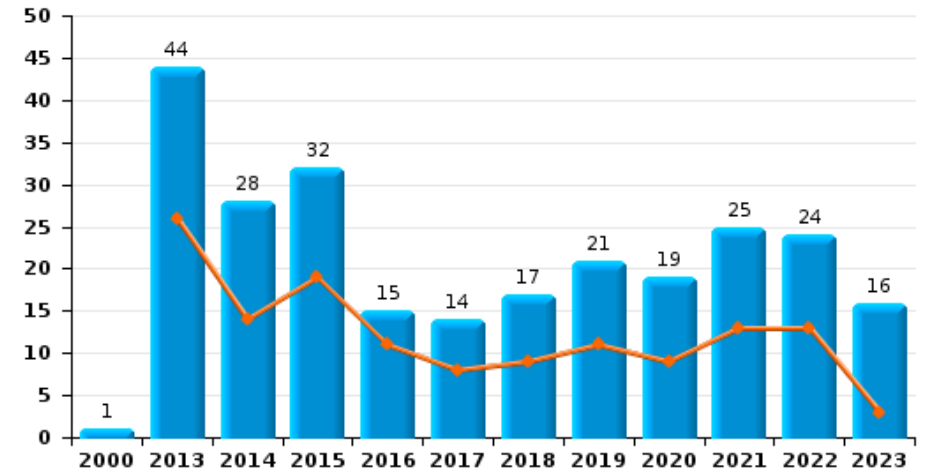
Mons

Jaar ■
Semester 1 ■

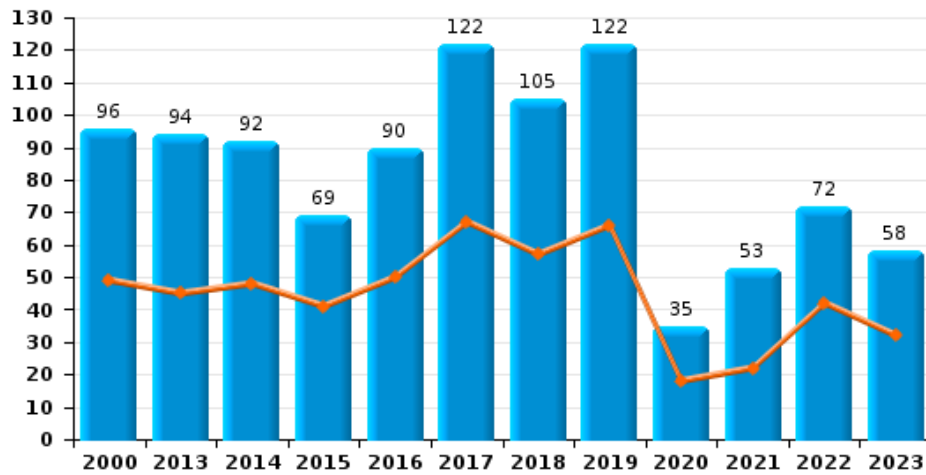
Handtasroof



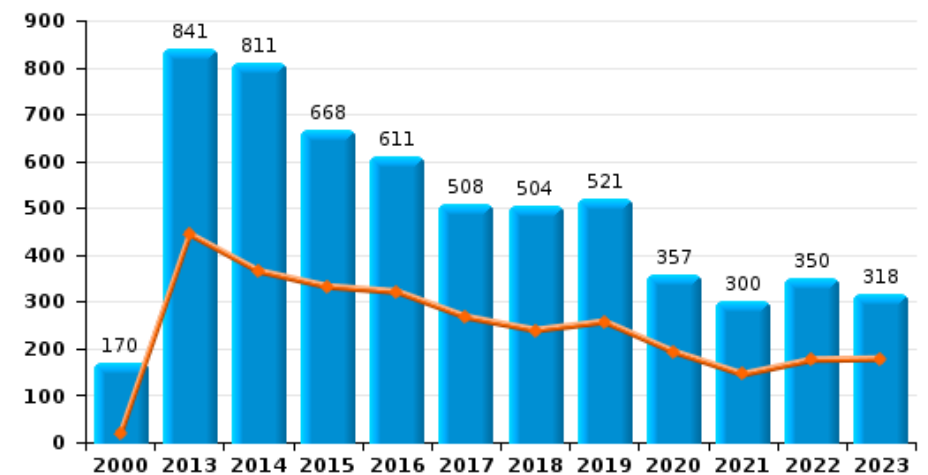
Graffiti



Grijpdiefstal



Beschadiging van auto





Mons

CF Diefstal vervoermiddel

		2000	2013	2014	2015	2016	2017	2018	2019	2020	2021	2022	2023
Autodiefstal	Sem 1	611	148	106	108	125	66	53	48	35	28	35	48
	Sem 2	574	118	80	106	100	59	54	48	46	36	40	57
Totaal		1.185	266	186	214	225	125	107	96	81	64	75	105
Motodiefstal	Sem 1	17	15	23	7	21	9	13	4	3	4	2	4
	Sem 2	26	20	8	8	8	7	2	5	2	1	3	8
Totaal		43	35	31	15	29	16	15	9	5	5	5	12
Carjacking	Sem 1	22	8	6	6	5	5	5	1	1	1		1
	Sem 2	30	8	7	11	8	4		7	1	1	5	
Totaal		52	16	13	17	13	9	5	8	2	2	5	1
Homejacking	Sem 1	2		1		2	1		1				
	Sem 2	1	2							2	1		
Totaal		3	2	1		2	1		1	2	1		
Garagediefstal	Sem 1	10	7	4	2	1	3	4	4				2
	Sem 2	5	5	3	1	3	4	3	2	1		1	2
Totaal		15	12	7	3	4	7	7	6	1		1	4
Bromfietsdiefstal	Sem 1	62	12	20	24	23	11	11	14	9	13	14	15
	Sem 2	67	16	20	25	19	9	10	19	9	15	25	7
Totaal		129	28	40	49	42	20	21	33	18	28	39	22
Fietsdiefstal	Sem 1	48	55	68	49	109	74	81	95	54	57	35	43
	Sem 2	44	79	85	162	110	63	92	66	71	45	54	40
Totaal		92	134	153	211	219	137	173	161	125	102	89	83



CF Inbraak

		2000	2013	2014	2015	2016	2017	2018	2019	2020	2021	2022	2023
Woninginbraak	Sem 1	645	746	648	453	509	377	346	387	245	227	179	211
	Sem 2	543	639	531	530	416	366	347	442	241	201	162	153
Totaal		1.188	1.385	1.179	983	925	743	693	829	486	428	341	364
Inbraak in bedrijf of handelszaak	Sem 1	276	135	174	174	165	83	83	98	56	43	78	36
	Sem 2	242	124	149	125	111	75	75	64	32	57	80	46
Totaal		518	259	323	299	276	158	158	162	88	100	158	82
Inbraak in openbare of overheidsinstelling	Sem 1	112	51	33	97	78	45	47	26	63	14	13	7
	Sem 2	108	36	50	55	78	44	28	34	26	9	28	8
Totaal		220	87	83	152	156	89	75	60	89	23	41	15
Ramkraak	Sem 1	2	1							1	1		
	Sem 2				1	1	1	1					
Totaal		2	1		1	1	1	1		1	1		
Inbraak in gebouw (totaal)	Sem 1	1.021	930	855	722	752	504	476	511	363	284	270	254
	Sem 2	879	797	730	709	605	484	450	540	299	266	270	207
Totaal		1.900	1.727	1.585	1.431	1.357	988	926	1.051	662	550	540	461

CF Diefstal andere

		2000	2013	2014	2015	2016	2017	2018	2019	2020	2021	2022	2023
Diefstal gewapenderhand	Sem 1	75	35	46	34	33	38	33	52	15	18	21	5
	Sem 2	74	38	48	31	29	25	21	25	16	9	19	17
Totaal		149	73	94	65	62	63	54	77	31	27	40	22
Diefstal met geweld zonder wapen	Sem 1	189	207	197	173	169	170	124	150	63	56	75	80
	Sem 2	191	162	169	149	128	128	120	119	64	70	87	76
Totaal		380	369	366	322	297	298	244	269	127	126	162	156
Diefstal uit of aan voertuig	Sem 1	1.119	733	993	817	1.045	811	528	489	359	209	240	322
	Sem 2	1.115	1.016	734	952	710	625	523	536	341	228	218	280
Totaal		2.234	1.749	1.727	1.769	1.755	1.436	1.051	1.025	700	437	458	602



CF Diefstal andere

		2000	2013	2014	2015	2016	2017	2018	2019	2020	2021	2022	2023
Sacjacking uit auto	Sem 1		1	1	1		1				1	1	
	Sem 2					1				1			
Totaal			1	1	1	1	1			1	1	1	
Diefstal van wapens en explosieven	Sem 1	28	25	18	16	16	12	12	12	6	4	2	9
	Sem 2	31	21	24	19	14	10	11	13	4	5	4	7
Totaal		59	46	42	35	30	22	23	25	10	9	6	16
Steaming	Sem 1			1			1						
	Sem 2		1										
Totaal			1	1			1						
Handtasroof	Sem 1	23	20	27	12	19	14	6	14	2	2	2	4
	Sem 2	30	20	16	6	10	4	7	6	5	9	3	2
Totaal		53	40	43	18	29	18	13	20	7	11	5	6
Grijpdiefstal	Sem 1	49	45	48	41	50	67	57	66	18	22	42	32
	Sem 2	47	49	44	28	40	55	48	56	17	31	30	26
Totaal		96	94	92	69	90	122	105	122	35	53	72	58
Zakkenrollerij	Sem 1	112	171	222	203	190	133	106	208	65	56	215	163
	Sem 2	142	159	139	131	114	92	105	138	65	105	83	103
Totaal		254	330	361	334	304	225	211	346	130	161	298	266
Winkeldiefstal	Sem 1	81	138	195	195	180	211	148	174	113	74	97	85
	Sem 2	47	174	187	148	192	147	174	170	92	108	127	112
Totaal		128	312	382	343	372	358	322	344	205	182	224	197
Diefstal met list	Sem 1	62	32	56	52	24	31	28	52	18	17	26	17
	Sem 2	47	39	37	22	28	26	43	40	14	14	13	18
Totaal		109	71	93	74	52	57	71	92	32	31	39	35
Metaaldiefstal	Sem 1	4	34	12	26	18	20	11	20	9	9	7	21
	Sem 2	6	15	8	21	14	30	18	11	4	11	8	6
Totaal		10	49	20	47	32	50	29	31	13	20	15	27



CF Diefstal andere

		2000	2013	2014	2015	2016	2017	2018	2019	2020	2021	2022	2023
Werfdiefstal	Sem 1	29	47	41	45	39	18	29	37	30	14	22	23
	Sem 2	29	47	45	44	32	29	39	19	17	15	15	19
Totaal		58	94	86	89	71	47	68	56	47	29	37	42
Home-invasie	Sem 1						1		2			1	2
	Sem 2			1				2	1	2		2	1
Totaal				1			1	2	3	2		3	3
Dierendiefstal	Sem 1	4	6	8	2	9	5	2	2	2	1	2	2
	Sem 2	4	8	3	13	4	5	2	7	2	1	1	2
Totaal		8	14	11	15	13	10	4	9	4	2	3	4
Ladingdiefstal	Sem 1		7	17	61	62	44	63	35	76	9	14	22
	Sem 2		6	24	27	95	51	27	39	12	15	9	19
Totaal			13	41	88	157	95	90	74	88	24	23	41



ICT-criminaliteit

		2000	2013	2014	2015	2016	2017	2018	2019	2020	2021	2022	2023
Betaalkaartfraude	Sem 1	5	80	94	82	108	94	54	104	121	75	127	87
	Sem 2	12	148	90	91	149	38	156	146	104	123	64	81
Totaal		17	228	184	173	257	132	210	250	225	198	191	168
Phishing	Sem 1			1		5	1	2		1	7	1	1
	Sem 2								1	1	1	3	1
Totaal				1		5	1	2	1	2	8	4	2
Ransomware	Sem 1											1	1
	Sem 2												1
Totaal												1	2
Shouldersurfing	Sem 1		4	3	2		6	13	3	2	1		3
	Sem 2		21	2	5	23	8	14	26	6		3	
Totaal			25	5	7	23	14	27	29	8	1	3	3
Skimming	Sem 1		2	1		4	13			1	2		5
	Sem 2				4	4	1		5			1	
Totaal			2	1	4	8	14		5	1	2	1	5



CF Andere

		2000	2013	2014	2015	2016	2017	2018	2019	2020	2021	2022	2023
Geweld tegen beroepen van algemeen belang	Sem 1	7	13	14	19	14	11	2	10	10	13	15	13
	Sem 2		9	6	4	16	12	12	10	7	3	5	4
Totaal		7	22	20	23	30	23	14	20	17	16	20	17
Groepsverkrachting	Sem 1	1	1	2		1	3	3				5	3
	Sem 2	1		3	2	1		1	3	2	1	1	3
Totaal		2	1	5	2	2	3	4	3	2	1	6	6
Graffiti	Sem 1		26	14	19	11	8	9	11	9	13	13	3
	Sem 2	1	18	14	13	4	6	8	10	10	12	11	13
Totaal		1	44	28	32	15	14	17	21	19	25	24	16
Beschadiging van auto	Sem 1	18	444	365	332	321	267	239	257	193	145	176	178
	Sem 2	152	397	446	336	290	241	265	264	164	155	174	140
Totaal		170	841	811	668	611	508	504	521	357	300	350	318
Steekpartij	Sem 1	4	7	5	7	5	6	7	4	3	2	10	4
	Sem 2	7	3	2	8	4	4	4	6	3	7	4	3
Totaal		11	10	7	15	9	10	11	10	6	9	14	7

FE Intrafamiliaal geweld (IFG)

		2000	2013	2014	2015	2016	2017	2018	2019	2020	2021	2022	2023
IFG: fysiek, binnen het koppel	Sem 1	35	111	133	155	135	129	110	139	136	124	99	115
	Sem 2	59	155	144	171	114	128	134	135	126	122	123	122
Totaal		94	266	277	326	249	257	244	274	262	246	222	237
IFG: fysiek, tegen afstammelingen	Sem 1	7	14	5	15	19	13	22	30	24	22	14	18
	Sem 2	12	17	12	27	22	18	18	20	14	27	21	19
Totaal		19	31	17	42	41	31	40	50	38	49	35	37
IFG: fysiek, tegen andere leden	Sem 1	50	22	18	21	21	27	20	29	19	16	17	19
	Sem 2	59	27	19	27	22	24	23	18	23	21	22	15
Totaal		109	49	37	48	43	51	43	47	42	37	39	34



FE Intrafamiliaal geweld (IFG)

		2000	2013	2014	2015	2016	2017	2018	2019	2020	2021	2022	2023
IFG: seksueel, binnen het koppel	Sem 1					1					1		1
	Sem 2		1				4	2					1
Totaal			1			1	4	2			1		2
IFG: seksueel, tegen afstammelingen	Sem 1	3	4	1	4	7	1	6	6	7	6	3	
	Sem 2	2	1	4	2	3	5	2	5	3	2		
Totaal		5	5	5	6	10	6	8	11	10	8	3	
IFG: seksueel, tegen andere leden	Sem 1		1	2					2				1
	Sem 2							1					
Totaal			1	2				1	2				1
IFG: psychisch, binnen het koppel	Sem 1	89	137	127	91	58	95	105	118	235	101	112	126
	Sem 2	100	103	85	96	63	99	121	128	138	107	73	116
Totaal		189	240	212	187	121	194	226	246	373	208	185	242
IFG: psychisch, tegen afstammelingen	Sem 1		1	3		3	2	2	3	5	10	7	12
	Sem 2	1			4	5	2	9	7	5	8	9	6
Totaal		1	1	3	4	8	4	11	10	10	18	16	18
IFG: psychisch, tegen andere leden	Sem 1		4	1	5		2	9	4	7	2	4	5
	Sem 2		3	4	3	4	4	4	3	6	5	3	5
Totaal			7	5	8	4	6	13	7	13	7	7	10
IFG: economisch, binnen het koppel	Sem 1	3	11	10	14	9	7	4	5	14	6	7	6
	Sem 2	2	13	10	13	6	6	6	11	10	7	8	12
Totaal		5	24	20	27	15	13	10	16	24	13	15	18
IFG: economisch, tegen afstammelingen	Sem 1	5	1			1	2					1	
	Sem 2	10	1	1				1			1		
Totaal		15	2	1		1	2	1			1	1	
IFG: economisch, tegen andere leden	Sem 1	30	13	16	10	13	10	17	10	9	8	13	4
	Sem 2	31	13	25	13	8	13	13	16	8	4	5	6
Totaal		61	26	41	23	21	23	30	26	17	12	18	10



FE Hormonen en doping

		2000	2013	2014	2015	2016	2017	2018	2019	2020	2021	2022	2023
Humane doping	Sem 1	4	1	1	1	7	4	3	1	2		1	
	Sem 2	7	4	1	2	1	2	3	1			2	
	Totaal	11	5	2	3	8	6	6	2	2		3	
Illegale vetmesting	Sem 1								1				
	Sem 2				1				1				1
	Totaal				1				2				1



FE Drugs

		2000	2013	2014	2015	2016	2017	2018	2019	2020	2021	2022	2023
Verkoop van cocaïne	Sem 1		5	5	4	5	11	6	4	8	9	7	9
	Sem 2		4	6	1	9	8	7	10	8	5	13	7
Totaal			9	11	5	14	19	13	14	16	14	20	16
Import-export van cocaïne	Sem 1			1									1
	Totaal			1									1
Productie van synthetische drugs	Sem 2								1				
	Totaal								1				
Import-export van synthetische drugs	Sem 2											1	
	Totaal											1	
Verkoop van synthetische drugs	Sem 1			1	3		2	1	2	3	3	3	2
	Sem 2	2	1	1	1			2	6	2	3	4	2
Totaal		2	1	2	4		2	3	8	5	6	7	4
Productie van cannabis (teelt)	Sem 1		4	2		1	1		2	3	2	4	2
	Sem 2		1	1	2	4	2	6	10	5	4	3	5
Totaal			5	3	2	5	3	6	12	8	6	7	7
Import-export van cannabis in grote hoeve.	Sem 1								1				1
	Sem 2											1	
Totaal									1			1	1
Verkoop van cannabis in grote hoeveelheid	Sem 1												1
	Sem 2						1	1				2	
Totaal							1	1				2	1
Import-export van heroïne	Sem 1			1									
	Totaal			1									
Verkoop-handel van heroïne	Sem 1		6	4	5	7	4	6	2	4	2		1
	Sem 2		5	8	4	3	7	2	3		5	2	2
Totaal			11	12	9	10	11	8	5	4	7	2	3



FE Wapenzwendel

		2000	2013	2014	2015	2016	2017	2018	2019	2020	2021	2022	2023
Handel en productie van vuurwapen	Sem 1		4		1	2		1	3		1		
	Sem 2		1			1	1	3		2			2
Totaal			5		1	3	1	4	3	2	1		2
Handel en productie van niet-vuurwapen	Sem 1						1		2				
	Sem 2			1		1			1				1
Totaal				1		1	1		3				1

FE Mensenhandel

		2000	2013	2014	2015	2016	2017	2018	2019	2020	2021	2022	2023
Mensenhandel - economische uitbuiting	Sem 1		2					2					
	Sem 2		1	2			2	2		1	1		
Totaal			3	2			2	4		1	1		
Mensenhandel - seksuele uitbuiting	Sem 1		1	1	3		1	1	3	1			9
	Sem 2	3	4	1	2	4	3	5	4	4	1	4	6
Totaal		3	5	2	5	4	4	6	7	5	1	4	15

FE Geweld in de publieke ruimte

		2000	2013	2014	2015	2016	2017	2018	2019	2020	2021	2022	2023
Fysiek geweld (openbaar vervoer)	Sem 1	8	11	10	11	4	4	9	11	12	8	7	14
	Sem 2	6	11	8	6	7	8	9	7	10	5	7	8
Totaal		14	22	18	17	11	12	18	18	22	13	14	22
Fysiek geweld (openbare weg)	Sem 1	185	189	271	248	234	217	232	248	188	161	288	225
	Sem 2	177	222	241	247	212	210	270	253	188	232	244	219
Totaal		362	411	512	495	446	427	502	501	376	393	532	444



FE Geweld in de publieke ruimte

		2000	2013	2014	2015	2016	2017	2018	2019	2020	2021	2022	2023
Fysiek geweld (andere openbare plaats)	Sem 1	8	6	6	9	9	5	10	7	12	7	10	12
	Sem 2	6	14	3	7	9	2	8	8	7	7	6	5
Totaal		14	20	9	16	18	7	18	15	19	14	16	17
Fysiek geweld (publiek toegankelijke plaats)	Sem 1	64	77	63	75	68	65	73	63	41	19	57	46
	Sem 2	51	57	69	78	48	63	66	67	34	50	58	56
Totaal		115	134	132	153	116	128	139	130	75	69	115	102
Seksueel geweld (openbaar vervoer)	Sem 1	3	1	2		1	1		1	5	1	1	7
	Sem 2			2	2	1	1	2	2	2	4	2	3
Totaal		3	1	4	2	2	2	2	3	7	5	3	10
Seksueel geweld (openbare weg)	Sem 1	7	14	19	13	15	21	13	16	7	4	19	13
	Sem 2	10	20	25	11	13	8	12	13	10	12	8	16
Totaal		17	34	44	24	28	29	25	29	17	16	27	29
Seksueel geweld (andere openbare plaats)	Sem 1	1	1	2	1	4	4	2	2		1	1	5
	Sem 2	1	9	1	6			1	4	3	5	2	3
Totaal		2	10	3	7	4	4	3	6	3	6	3	8
Seksueel geweld (publiek toegankelijke plaats)	Sem 1	2	2	3	8	5	8	6	12	5	6	15	14
	Sem 2	5	6	9	5	6	4	10	9	4	14	12	8
Totaal		7	8	12	13	11	12	16	21	9	20	27	22
Psychisch geweld (openbaar vervoer)	Sem 1	6	12	12	11	7	10	6	10	12	15	6	22
	Sem 2	5	22	17	11	10	8	11	18	12	13	7	16
Totaal		11	34	29	22	17	18	17	28	24	28	13	38
Psychisch geweld (openbare weg)	Sem 1	103	131	163	132	150	135	144	149	166	138	135	150
	Sem 2	97	159	145	120	109	113	135	147	181	132	142	127
Totaal		200	290	308	252	259	248	279	296	347	270	277	277
Psychisch geweld (andere openbare plaats)	Sem 1	9	17	10	16	10	11	14	14	17	15	19	16
	Sem 2	6	10	12	15	7	12	9	12	14	13	8	10
Totaal		15	27	22	31	17	23	23	26	31	28	27	26



FE Geweld in de publieke ruimte

		2000	2013	2014	2015	2016	2017	2018	2019	2020	2021	2022	2023
Psychisch geweld (publiek toegankelijke plaats)	Sem 1	60	49	53	54	59	54	56	57	37	41	45	52
	Sem 2	39	55	49	50	59	47	54	48	50	48	30	43
Totaal		99	104	102	104	118	101	110	105	87	89	75	95
Diefstal gewapenderhand (openbaar vervoer)	Sem 1	2	1	2				1			1	1	1
	Sem 2	3	1	1	1				2			1	
Totaal		5	2	3	1			1	2		1	2	1
Diefstal gewapenderhand (openbare weg)	Sem 1	33	14	17	14	12	15	13	26	6	5	7	1
	Sem 2	42	18	23	21	12	16	7	14	5	2	10	11
Totaal		75	32	40	35	24	31	20	40	11	7	17	12
Diefstal gewapenderhand (andere openbare plaats)	Sem 1	1		2	2								
	Sem 2		3			1	1	2			1		
Totaal		1	3	2	2	1	1	2			1		
Diefstal gewapenderhand (publiek toegank. plaats)	Sem 1	21	10	15	9	15	8	14	17	6	10	8	1
	Sem 2	20	7	13	4	7	4	3	5	3	3	2	4
Totaal		41	17	28	13	22	12	17	22	9	13	10	5
Diefstal geweld zonder wapen (openbaar vervoer)	Sem 1	3	4	5	7		2	1	2	1	3	2	4
	Sem 2	5	4	3		1	3	1	2	1	1	1	1
Totaal		8	8	8	7	1	5	2	4	2	4	3	5
Diefstal geweld zonder wapen (openbare weg)	Sem 1	135	133	139	122	118	122	81	89	26	27	48	46
	Sem 2	136	112	119	87	87	80	71	82	35	42	42	43
Totaal		271	245	258	209	205	202	152	171	61	69	90	89
Diefstal geweld zonder wapen (and. openb. plaats)	Sem 1	7	5	3	1	1		3	3	1		1	3
	Sem 2	2	5	5	3	1	2	4	1	1	4	3	3
Totaal		9	10	8	4	2	2	7	4	2	4	4	6
Diefstal geweld zonder wapen (pub. toegank. pl.)	Sem 1	21	25	20	26	28	21	20	19	18	9	8	13
	Sem 2	28	13	19	30	19	20	16	10	12	5	10	12
Totaal		49	38	39	56	47	41	36	29	30	14	18	25



FE Andere

		2000	2013	2014	2015	2016	2017	2018	2019	2020	2021	2022	2023
Nepagenten	Sem 1		5	2	5	2	3	4	4	1		1	2
	Sem 2	2	7	3	1	1	6	6	1			1	1
Totaal		2	12	5	6	3	9	10	5	1		2	3
Terrorisme, extremisme en radicalisme	Sem 1		1		2	5	4	5	2	2		2	1
	Sem 2		1	2	1	2	1				1	3	1
Totaal			2	2	3	7	5	5	2	2	1	5	2
Cyberbelaging	Sem 1	5	25	18	22	19	23	21	40	45	44	55	51
	Sem 2	7	16	19	20	12	17	37	49	51	54	38	39
Totaal		12	41	37	42	31	40	58	89	96	98	93	90
Identiteitsfraude	Sem 1	17	35	32	40	27	17	31	33	42	41	38	34
	Sem 2	12	37	25	30	28	20	32	52	55	44	42	37
Totaal		29	72	57	70	55	37	63	85	97	85	80	71

**Mons****2022****CF Diefstal vervoermiddel**

	Jan	Feb	Maa	Apr	Mei	Jun	Jul	Aug	Sep	Okt	Nov	Dec	Totaal
Autodiefstal	7	1	7	7	7	6	2	8	5	9	4	12	75
Motodiefstal		1		1				1		1	1		5
Carjacking							1	1		1		2	5
Garagediefstal									1				1
Bromfietsdiefstal	1	3	4	1	1	4	5	4	1	4	6	5	39
Fietsdiefstal	3	3	8	8	10	3	14	10	13	4	7	6	89

CF Inbraak

	Jan	Feb	Maa	Apr	Mei	Jun	Jul	Aug	Sep	Okt	Nov	Dec	Totaal
Woninginbraak	22	26	31	39	24	37	18	27	23	24	33	37	341
Inbraak in bedrijf of handelszaak	11	14	11	15	15	12	17	9	16	15	13	10	158
Inbraak in openbare of overheidsinstelling	2	4	2	4		1	5	6	4	4	3	6	41
Inbraak in gebouw (totaal)	35	44	44	58	39	50	40	42	43	43	49	53	540



CF Diefstal andere

	Jan	Feb	Maa	Apr	Mei	Jun	Jul	Aug	Sep	Okt	Nov	Dec	Totaal
Diefstal gewapenderhand	5	2	2	3	1	8	2		6	2	5	4	40
Diefstal met geweld zonder wapen	6	9	9	17	8	26	19	18	11	16	11	12	162
Diefstal uit of aan voertuig	33	48	46	25	47	41	31	35	36	45	31	40	458
Sacjacking uit auto						1							1
Diefstal van wapens en explosieven			1		1		1				1	2	6
Handtasroof					1	1			1	1	1		5
Grijpdiefstal	2	3	2	12	5	18	4	4	5	6	5	6	72
Zakkenrollerij	16	21	19	28	21	110	10	11	15	12	18	17	298
Winkeldiefstal	17	20	28	15	9	8	23	14	25	23	19	23	224
Diefstal met list	4	2	4	7	4	5	1	3	2	3	3	1	39
Metaaldiefstal	2		3	1	1		3	1	1	2	1		15
Werfdiefstal	3	3	6	5	4	1	2	2	3	2	5	1	37
Home-invasie			1								1	1	3
Dierendiefstal	1					1				1			3
Ladingdiefstal		2			4	8	4				1	4	23

ICT-criminaliteit

	Jan	Feb	Maa	Apr	Mei	Jun	Jul	Aug	Sep	Okt	Nov	Dec	Totaal
Betaalkaartfraude	25	9	7	44	10	32	6	9	10	16	19	4	191
Phishing				1			1		1		1		4
Ransomware						1							1
Shouldersurfing							1	1				1	3
Skimming											1		1



CF Andere

	Jan	Feb	Maa	Apr	Mei	Jun	Jul	Aug	Sep	Okt	Nov	Dec	Totaal
Geweld tegen beroepen van algemeen belang	4	1	3	4	3		2					3	20
Groepsverkrachting	1	2	1	1						1			6
Graffiti		3	2		3	5	1		3	2	3	2	24
Beschadiging van auto	28	31	30	27	36	24	21	22	41	29	33	28	350
Steekpartij		1	5			4			2		1	1	14

FE Intrafamiliaal geweld (IFG)

	Jan	Feb	Maa	Apr	Mei	Jun	Jul	Aug	Sep	Okt	Nov	Dec	Totaal
IFG: fysiek, binnen het koppel	13	11	29	13	18	15	25	22	18	16	23	19	222
IFG: fysiek, tegen afstammelingen	2	1	1	1	5	4	5	2	4	7	2	1	35
IFG: fysiek, tegen andere leden	3	4	4	2	1	3	1	6	5	4	2	4	39
IFG: seksueel, tegen afstammelingen		1	1		1								3
IFG: psychisch, binnen het koppel	14	19	13	15	33	18	19	9	12	8	13	12	185
IFG: psychisch, tegen afstammelingen		2	2	2	1		2	3	3			1	16
IFG: psychisch, tegen andere leden			2	2				1		2			7
IFG: economisch, binnen het koppel		1	3	2	1		2		1	1	2	2	15
IFG: economisch, tegen afstammelingen					1								1
IFG: economisch, tegen andere leden	5	2		2	2	2	1	2	1			1	18

FE Hormonen en doping

	Feb	Dec	Totaal
Humane doping	1	2	3



FE Drugs

	Jan	Feb	Apr	Mei	Jun	Jul	Aug	Sep	Okt	Nov	Dec	Totaal
Verkoop van cocaïne	2	2		2	1		1	2	5	2	3	20
Import-export van synthetische drugs							1					1
Verkoop van synthetische drugs		1		2		2	1	1				7
Productie van cannabis (teelt)		2	2						2	1		7
Import-export van cannabis in grote hoev.											1	1
Verkoop van cannabis in grote hoeveelheid										1	1	2
Verkoop-handel van heroïne									1		1	2

FE Mensenhandel

	Sep	Okt	Totaal
Mensenhandel - seksuele uitbuiting	3	1	4



FE Geweld in de publieke ruimte

	Jan	Feb	Maa	Apr	Mei	Jun	Jul	Aug	Sep	Okt	Nov	Dec	Totaal
Fysiek geweld (openbaar vervoer)	1		3	1	1	1		1	3	1		2	14
Fysiek geweld (openbare weg)	34	38	37	43	68	68	46	40	46	46	32	34	532
Fysiek geweld (andere openbare plaats)	2	1	1	3	1	2	1	3	1			1	16
Fysiek geweld (publiek toegankelijke plaats)	4	7	7	10	18	11	11	6	6	13	11	11	115
Seksueel geweld (openbaar vervoer)			1				1		1				3
Seksueel geweld (openbare weg)	6	2	2	2	3	4	1	2	2	3			27
Seksueel geweld (andere openbare plaats)			1				1	1					3
Seksueel geweld (publiek toegankelijke plaats)	3	3	2	2	3	2	2	4	1	3	1	1	27
Psychisch geweld (openbaar vervoer)		2	1	3				2		1		4	13
Psychisch geweld (openbare weg)	23	8	24	24	32	24	15	23	22	38	27	17	277
Psychisch geweld (andere openbare plaats)	4	3	2	1	4	5	2		2	1		3	27
Psychisch geweld (publiek toegankelijke plaats)	7	8	9	3	9	9	7	6	3	8	3	3	75
Diefstal gewapenderhand (openbaar vervoer)						1			1				2
Diefstal gewapenderhand (openbare weg)	2					5	1		4	1	1	3	17
Diefstal gewapenderhand (publiek toegank. plaats)	2	2	1	2		1			1		1		10
Diefstal geweld zonder wapen (openbaar vervoer)				1	1						1		3
Diefstal geweld zonder wapen (openbare weg)	3	5	6	11	5	18	4	9	9	7	5	8	90
Diefstal geweld zonder wapen (and. openb. plaats)		1						1	1			1	4
Diefstal geweld zonder wapen (pub. toegank. pl.)	1	1		3		3	4	1		3		2	18

FE Andere

	Jan	Feb	Maa	Apr	Mei	Jun	Jul	Aug	Sep	Okt	Nov	Dec	Totaal
Nepagenten					1						1		2
Terrorisme, extremisme en radicalisme		1			1				1			2	5
Cyberbelaging	7	7	10	7	9	15	8	3	7	10	5	5	93
Identiteitsfraude	5	9	6	7	8	3	5	7	5	7	8	10	80



2023

CF Diefstal vervoermiddel

	Jan	Feb	Maa	Apr	Mei	Jun	Jul	Aug	Sep	Okt	Nov	Dec	Totaal
Autodiefstal	12	7	6	5	11	7	5	10	10	15	4	13	105
Motodiefstal			2	1		1	3	1		1	3		12
Carjacking					1								1
Garagediefstal	1		1					1		1			4
Bromfietsdiefstal	7	1		1	2	4	2	2		1	2		22
Fietsdiefstal	6	5	6	8	9	9	6	3	8	14	7	2	83

CF Inbraak

	Jan	Feb	Maa	Apr	Mei	Jun	Jul	Aug	Sep	Okt	Nov	Dec	Totaal
Woninginbraak	42	38	33	32	34	32	29	23	26	20	30	25	364
Inbraak in bedrijf of handelszaak	16	2	6	5	4	3	10	9	5	5	8	9	82
Inbraak in openbare of overheidsinstelling	2	3		1		1	2	3	1		1	1	15
Inbraak in gebouw (totaal)	60	43	39	38	38	36	41	35	32	25	39	35	461



CF Diefstal andere

	Jan	Feb	Maa	Apr	Mei	Jun	Jul	Aug	Sep	Okt	Nov	Dec	Totaal
Diefstal gewapenderhand	3	1			1		4	1	1	2	2	7	22
Diefstal met geweld zonder wapen	10	5	14	10	13	28	10	16	16	12	9	13	156
Diefstal uit of aan voertuig	42	68	78	38	48	48	28	23	50	54	75	50	602
Diefstal van wapens en explosieven	1	2	1	1	3	1	2	1	2	1		1	16
Handtasroof	1			1	1	1	1		1				6
Grijpdiefstal	4	2	5	3	6	12	6	4	5	3	3	5	58
Zakkenrollerij	9	6	14	13	16	105	25	9	17	16	11	25	266
Winkeldiefstal	14	18	13	15	11	14	15	17	17	20	23	20	197
Diefstal met list	1	2	4	2	4	4	7	3	1	1	2	4	35
Metaaldiefstal	2	4	4	1	3	7	2	2		2			27
Werfdiefstal	3	5	4	3	5	3	2	3	3	4	4	3	42
Home-invasion			1			1						1	3
Dierendiefstal		1		1							2		4
Ladingdiefstal	2	1	6	4	6	3		1	2	1	6	9	41

ICT-criminaliteit

	Jan	Feb	Maa	Apr	Mei	Jun	Jul	Aug	Sep	Okt	Nov	Dec	Totaal
Betaalkaartfraude	5	12	24	14	12	20	15	3	15	35	7	6	168
Phishing				1			1						2
Ransomware		1								1			2
Shouldersurfing		1	1			1							3
Skimming	1				1	3							5



CF Andere

	Jan	Feb	Maa	Apr	Mei	Jun	Jul	Aug	Sep	Okt	Nov	Dec	Totaal
Geweld tegen beroepen van algemeen belang			4	2	2	5			1		2	1	17
Groepsverkrachting					1	2	1		1			1	6
Graffiti	1				1	1	3	1	1	3	1	4	16
Beschadiging van auto	27	26	45	30	25	25	23	22	26	24	24	21	318
Steekpartij					1	3		1		2			7

FE Intrafamiliaal geweld (IFG)

	Jan	Feb	Maa	Apr	Mei	Jun	Jul	Aug	Sep	Okt	Nov	Dec	Totaal
IFG: fysiek, binnen het koppel	23	20	17	23	18	14	23	26	16	17	19	21	237
IFG: fysiek, tegen afstammelingen	3	3	2	5	3	2	6	1	4	6	1	1	37
IFG: fysiek, tegen andere leden	2	3	5	3	5	1	5	4		1	3	2	34
IFG: seksueel, binnen het koppel			1						1				2
IFG: seksueel, tegen andere leden				1									1
IFG: psychisch, binnen het koppel	22	24	16	24	21	19	25	19	10	20	13	29	242
IFG: psychisch, tegen afstammelingen	2	2	4	1		3	3	1	1	1			18
IFG: psychisch, tegen andere leden		1		2	1	1	1	1	1		2		10
IFG: economisch, binnen het koppel	1	2	1	1		1	1	3	2	3	1	2	18
IFG: economisch, tegen andere leden	1		1	2			3	1	1			1	10

FE Hormonen en doping

	Nov	Totaal
Illegale vetmesting	1	1



FE Drugs

	Jan	Feb	Maa	Apr	Jun	Jul	Aug	Sep	Okt	Nov	Dec	Totaal
Verkoop van cocaïne	3		2	2	2	1	1	1	2		2	16
Import-export van cocaïne			1									1
Verkoop van synthetische drugs			1		1			1	1			4
Productie van cannabis (teelt)	2					2	2		1			7
Import-export van cannabis in grote hoeve.		1										1
Verkoop van cannabis in grote hoeveelheid		1										1
Verkoop-handel van heroïne				1						1	1	3

FE Wapenzwandel

	Sep	Dec	Totaal
Handel en productie van vuurwapen	2		2
Handel en productie van niet-vuurwapen		1	1

FE Mensenhandel

	Jan	Feb	Maa	Jul	Aug	Sep	Nov	Dec	Totaal
Mensenhandel - seksuele uitbuiting	3	4	2	1	2	1	1	1	15



FE Geweld in de publieke ruimte

	Jan	Feb	Maa	Apr	Mei	Jun	Jul	Aug	Sep	Okt	Nov	Dec	Totaal
Fysiek geweld (openbaar vervoer)	1	3	3	4	2	1	2	1	1	1	1	2	22
Fysiek geweld (openbare weg)	33	25	22	30	40	75	27	42	46	27	37	40	444
Fysiek geweld (andere openbare plaats)		1	2	1	2	6	1	1	1	1		1	17
Fysiek geweld (publiek toegankelijke plaats)	6	3	9	13	10	5	8	6	13	15	9	5	102
Seksueel geweld (openbaar vervoer)	2	1	2			2		1	1		1		10
Seksueel geweld (openbare weg)	1	2	1	4	2	3	2	2	7	1	1	3	29
Seksueel geweld (andere openbare plaats)		2		1	1	1			2		1		8
Seksueel geweld (publiek toegankelijke plaats)	4	3		1	3	3	1	1	3			3	22
Psychisch geweld (openbaar vervoer)	4	3	2	5	2	6	6	4	1	2		3	38
Psychisch geweld (openbare weg)	19	21	18	37	27	28	27	29	15	18	13	25	277
Psychisch geweld (andere openbare plaats)	1	2	1	5	2	5	3	1		4		2	26
Psychisch geweld (publiek toegankelijke plaats)	11	7	5	9	6	14	4	12	10	4	8	5	95
Diefstal gewapenderhand (openbaar vervoer)	1												1
Diefstal gewapenderhand (openbare weg)	1						3		1	1	2	4	12
Diefstal gewapenderhand (publiek toegank. plaats)	1						1			1		2	5
Diefstal geweld zonder wapen (openbaar vervoer)			2	2				1					5
Diefstal geweld zonder wapen (openbare weg)	5	3	5	6	7	20	7	8	8	8	5	7	89
Diefstal geweld zonder wapen (and. openb. plaats)				1		2			3				6
Diefstal geweld zonder wapen (pub. toegank. pl.)		2	4	1	2	4	2	4	1	1	2	2	25

FE Andere

	Jan	Feb	Maa	Apr	Mei	Jun	Jul	Aug	Sep	Okt	Nov	Dec	Totaal
Nepagenten	1				1			1					3
Terrorisme, extremisme en radicalisme	1						1						2
Cyberbelaging	13	7	8	7	8	8	7	9	2	7	5	9	90
Identiteitsfraude	6	8	5	4	7	4	8	10	4	4	2	9	71

POLITIËLE CRIMINALITEITSSTATISTIEKEN

PLEEGPLAATS: GEMEENTE

Mons

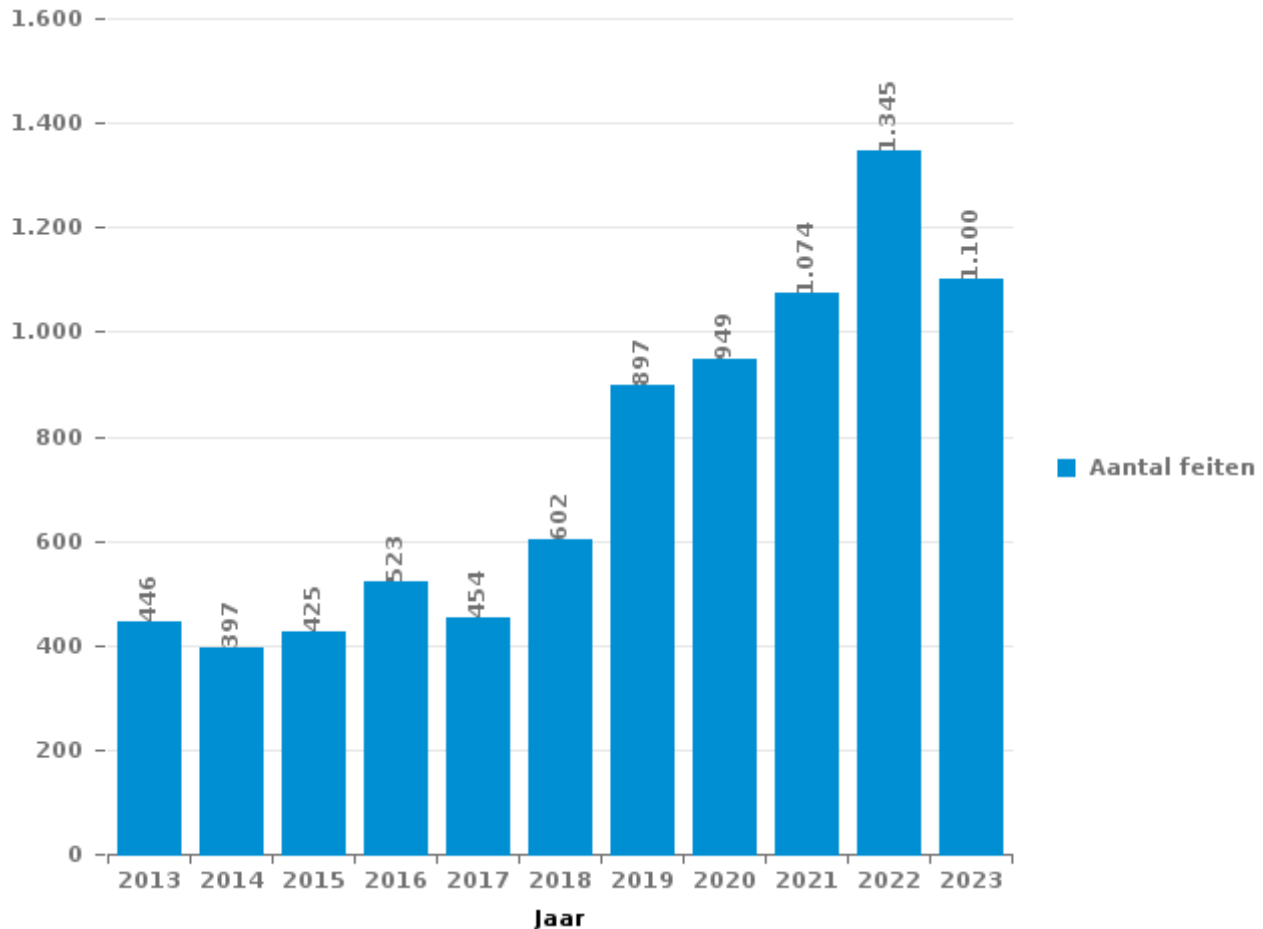
DEEL III : ICT



Mons

Totaal aantal misdrijven met een ICT/online element sinds 2013

(deze cijfers kunnen een onderschatting zijn, dit afhankelijk van vattingspraktijken en technische beperkingen)





ICT/online-crime in strikte zin

Inbreuken (exhaustief)

	2013	2014	2015	2016	2017	2018	2019	2020	2021	2022	2023
Informaticacriminaliteit: Informaticabedrog:	315	246	239	384	271	365	530	568	657	756	594
Informaticacriminaliteit: Hacking:	16	18	14	9	12	17	15	14	13	22	36
Informaticacriminaliteit: Valsheid in informatica:	3	4	6	6	5	3	4	7	7	3	6
Informaticacriminaliteit: Sabotage:	8	2	2	1	4	1	1		1	2	2
Misdr. tegen gezag van de overheid: Weigering medewerking (informatica en telecom):									1		2
Misdr. tegen andere morele waarden en gevoelens: Schenden van communicatie door particulier:										1	
Sociaal strafwetboek: Misdr. tegen openbare trouw in sociaal strafrecht: Valsheid in informatica							1				
Algemeen totaal strikt:	342	270	261	400	292	386	551	589	679	784	640

Criminele figuren (apart bekijken - niet optellen met iets anders - risico op dubbeltelling!)

	2013	2014	2015	2016	2017	2018	2019	2020	2021	2022	2023
Betaalkaartfraude	228	184	173	257	132	210	250	225	198	191	168
Shouldersurfing	25	5	7	23	14	27	29	8	1	3	3
Skimming	2	1	4	8	14		5	1	2	1	5
Phishing		1		5	1	2	1	2	8	4	2
Ransomware										1	2



ICT/online-crime in ruime zin

Inbreuken (enkel als feitcode bestaat)

	2013	2014	2015	2016	2017	2018	2019	2020	2021	2022	2023
Bedrog: Oplichting: Internetfraude	60	95	122	80	101	144	184	231	241	399	328
Zedenmisdriften: Voyeurisme: Verspreiding opname naaktheid of intimiteit					7	2	7	8	17	5	
Zedenmisdriften: Kinderpornografie: Toegang kindporno via technologie					2	2	2		2		
Zedenmisdriften: Grooming (contact via ICT met minderjarige < 16 j):						1	2	2			
Misdr. tegen de veiligheid van de staat: Terrorisme: Verspreiden boodschap die aanzet tot terrorisme			1	2		1					
Zedenmisdriften: Aanzetting tot ontucht: Reclame via ICT voor ontucht			1					1			
Misdr. tegen andere morele waarden en gevoelens: Cyberlokking (lokken van minderjarige via ICT):						1					
Wapens en springstoffen: Andere: Verkoop per postorder/ internet van ander wapen				1							
Wapens en springstoffen: Andere: Verkoop per postorder/ internet van vuurwapen	1										
Algemeen totaal ruim:	61	95	124	83	110	151	195	242	260	404	328

Criminele figuren (apart bekijken - niet optellen met iets anders - risico op dubbeltelling!)

	2013	2014	2015	2016	2017	2018	2019	2020	2021	2022	2023
Cyberbelaging	41	37	42	31	40	58	89	96	98	93	90

POLITIËLE CRIMINALITEITSSTATISTIEKEN

PLEEGPLAATS: GEMEENTE

Mons

DEEL IV : BESTEMMING PLAATS



Mons

Diefstal en afpersing

	2000	2013	2014	2015	2016	2017	2018	2019	2020	2021	2022	2023
Openbare weg	2.354	1.277	1.284	1.176	1.193	1.008	1.006	1.275	743	606	819	975
Woning: huis	996	1.156	1.033	863	756	664	572	727	411	343	301	311
Winkel	745	594	669	597	656	589	510	567	324	337	379	303
Vervoermiddel: auto	1.018	899	922	929	888	704	347	241	88	46	29	72
Woning: appartement	290	342	255	330	302	209	227	230	182	152	141	123
Horeca	293	296	274	264	235	159	211	206	94	94	151	115
Parking	369	166	182	246	278	190	211	170	169	118	152	116
Onderwijsinstelling	288	116	163	202	184	88	74	69	89	28	35	32
Onbekend	216	148	141	134	93	93	95	89	58	69	133	61
Vervoermiddel: andere	10	237	212	218	197	133	80	66	23	13	12	15
Woning: onbepaald	91	88	106	188	77	93	136	105	49	68	55	50
Andere	27	189	130	194	92	69	83	102	35	51	49	46
Woning: garage	147	140	119	137	145	59	56	53	52	58	44	47
Vervoermiddel: vrachtwagen	98	188	126	120	73	70	44	38	26	11	3	8
Werf	49	93	84	87	71	44	65	52	44	29	32	34
Bedrijf	118	68	91	80	71	48	47	28	24	38	35	35
Recreatie en cultuur	142	57	71	96	60	46	46	48	13	13	29	25
Openbare dienst	86	59	106	84	47	42	23	40	46	25	32	21
Woning: aanhorigheid	53	102	72	54	64	85	43	46	29	9	27	24
Ziekenhuis	74	37	65	90	64	38	64	39	27	13	16	11
Sportinfrastructuur	47	39	62	67	62	53	48	51	21	18	27	25
Spoorwegstation / busstation / metrostation	70	37	42	35	55	42	45	40	31	27	29	43
Woning: oprit	99	59	49	27	46	30	29	22	22	10	17	13
Bestuurlijk gebouw	49	15	42	33	46	16	25	21	11	8	14	9
Bank / financiële instelling	27	34	24	16	20	17	35	30	13	14	15	28
Dienst	37	28	26	41	23	12	20	15	11	7	17	10
Terrein	31	32	26	15	18	15	20	21	16	11	8	17
Vervoermiddel: trein / tram / metrotrein	18	32	24	37	12	23	14	11	10	9	13	9
Militaire installatie	44	28	21	16	9	14	11	12	8	2	10	7
Dokter / tandarts / apotheker	22	14	18	14	22	9	7	15	14	20	11	5
Benzinestation	43	10	10	13	15	10	10	16	4	14	5	7
Vervoermiddel: autobus / autocar	17	18	16	17	18	12	5	9	15	13	9	7
Rusthuis	14	10	15	27	15	6	6	7	16	7	2	3
Stadion	29	16	20	15	15	10	5	1	4	2	3	2
Woning: andere	14	13	7	19	8	8	10	2	2	3	7	3
Religieus gebouw	8	11	5	12	4	2	3	3	3		5	1
Begraafplaats	12	5	2	6	1	8	6	7	1	1	1	5
Ontuchthuis	1	7	2	7	10	9	7	3	3		3	2
Fietsenstandplaats		1	1	2	3	4	10	10	6	3	1	1
Bushalte / tramhalte	3	1	3	1	2	7		3	3	6	1	3
Luchthaven		13	6	5	3							
Bankautomaat	8							1		1		2
Waterlopen en zeeën	4	2			1	1						1
Totaal	8.061	6.677	6.526	6.514	5.954	4.739	4.256	4.491	2.740	2.297	2.672	2.627



Mons

Beschadigen van eigendom

	2000	2013	2014	2015	2016	2017	2018	2019	2020	2021	2022	2023
Openbare weg	383	694	654	544	486	406	422	454	346	294	351	302
Woning: hoofdverblijf	342	370	353	367	251	221	237	238	239	186	183	183
Parking	57	97	99	85	91	67	65	82	40	39	43	54
Vervoermiddel: auto	99	57	53	52	55	48	36	16	22	10	9	5
Woning: onbepaald	43	31	32	20	28	29	27	34	25	30	24	26
Winkel	57	41	42	39	26	13	13	12	12	9	13	12
Horeca	40	49	32	27	37	16	23	11	11	10	18	7
Onderwijsinstelling	27	33	30	24	18	14	11	10	11	5	10	3
Terrein	15	23	20	24	10	19	10	13	8	13	6	10
Woning: oprit	22	18	16	23	14	21	9	13	3	7	5	8
Woning: garage	26	19	13	17	12	14	14	7	11	7	9	8
Openbare dienst	16	11	18	19	15	6	14	6	11	12	10	17
Andere	4	34	25	29	14	7	5	10	4	5	9	6
Vervoermiddel: andere	10	23	20	16	16	11	8	10	6	3	4	
Woning: tuin	10	20	10	14	10	10	9	5	11	7	6	5
Bedrijf	18	10	12	12	7	6	4	6	14	7	7	8
Militaire installatie	18	9	13	5	5	6	8	3	2	1	8	1
Politiebureau	2	8	4	7	7	9	3	6	5	13	4	6
Onbekend	7	12	5	6	7	5	2	4	5	11	4	4
Recreatie en cultuur	9	7	13	20	10	3	2		1	3		3
Bestuurlijk gebouw	9	8	6	7	8	4	9	6	4	5	3	1
Woning: tweede verblijf	5	9	8	7	5	6	4	6	8	1	4	6
Dienst	7	13	5	4	6	4	3	7	5	4	4	5
Woning: aanhorigheid	8	7	6	8	6	4	4	6	2	4	8	4
Ziekenhuis	6	13	6	6	2	6	3	4		6	2	2
Werf	5	11	6	6		3	8	3	1	4	2	3
Spoorwegstation / busstation / metrostation	18	5	4	2	3	1	6	2	1	2	2	5
Sportinfrastructuur	7	7	3	3	5	2	5	4		4	2	3
Bank / financiële instelling	3	8	7	4	6	2	4	2	1	3		
Stadion	3	8	3	3		1	3	4	4	1	2	
Dokter / tandarts / apotheker	2	1	5	4	3	1			1	4	4	1
Religieus gebouw	7	5	4	1	2	1	1	1	1	2	1	
Begraafplaats	2	1	2	5	2	2		3	2	1	3	1
Benzinestation	5	3	3		2	1		1		2	1	2
Rusthuis	1	2	2	1							2	
Vervoermiddel: trein / tram / metrotrein	3		3									2
Luchthaven		3	3		1							
Bushalte / tramhalte			1		2	1			1	1		
Waterlopen en zeeën	1		3		1		1					
Ontuchthuis	2				2							
Fietsenstandplaats						1						
Totaal	1.299	1.670	1.544	1.411	1.175	971	973	989	818	716	763	703



Mons

Misdrijven tegen de lichamelijke integriteit

	2000	2013	2014	2015	2016	2017	2018	2019	2020	2021	2022	2023
Openbare weg	357	422	527	502	468	448	535	521	393	407	540	480
Woning	298	433	382	497	369	390	418	434	464	387	368	390
Horeca	58	64	61	53	42	46	49	44	16	24	46	39
Onderwijsinstelling	26	31	42	44	40	37	31	36	20	20	29	25
Parking	6	25	21	31	27	30	23	21	16	10	19	20
Openbare dienst	10	18	17	25	18	28	23	15	17	21	17	24
Winkel	20	18	7	14	12	6	21	21	14	13	10	6
Onbekend	19	13	7	14	9	6	7	14	10	24	10	8
Andere		8	12	16	9	2	8	16	10	13	12	9
Spoorwegstation / busstation / metrostation	5	6	5	7	7	12	9	7	14	6	8	20
Ziekenhuis	7	14	8	10	9	7	13	7	8	6	7	7
Recreatie en cultuur	10	8	13	12	4	13	5	8	5	2	7	10
Sportinfrastructuur	3	4	5	4	6	8	8	8	3	1	10	11
Vervoermiddel: andere	7	4	5	4	3	5	5	10	5	5	1	4
Woning: oprit	8	7	5	2	8	2	2	5	6	4	3	3
Woning: tuin	6	5	4	6	11	5	1	3	6	2	4	1
Vervoermiddel: autobus / autocar	4	5	4	6	3	2	4	10	3	2	7	
Terrein	5	4	6	4	6	2	4	3	4	6	2	1
Bedrijf	5	5	6	2	2	4	6	1	4	3	1	2
Ontuchthuis		3	1	5	6	3	4	8			4	1
Rusthuis			3	3		1	5	5	2		5	5
Dienst	2	1	3	2		1		7	3	2	3	
Vervoermiddel: trein / tram / metrotrein	1	3	3	3	1	1	5	1	2	3		
Militaire installatie	4	1	1	7		2		3	1	1	1	
Stadion	1	2	1	2	2	2	3		1	1	2	2
Bestuurlijk gebouw	2	2			1	4	3	4			1	1
Benzinestation	1	1		2	4	1	1	2	1	1		2
Bushalte / tramhalte	1		2	2	1		1	1	2	2	1	3
Politiebureau	1	3	2	1	1		1	1	1		3	1
Luchthaven		5	4	3								
Bank / financiële instelling				2	2	2	2	1		1		1
Dokter / tandarts / apotheker		1	1	2	1	1	1		1		2	
Waterlopen en zeeën	1			1	1							1
Religieus gebouw	1							1	1			
Totaal	869	1.116	1.158	1.288	1.073	1.071	1.198	1.218	1.033	967	1.123	1.077

POLITIËLE CRIMINALITEITSSTATISTIEKEN

PLEEGPLAATS: GEMEENTE

Mons

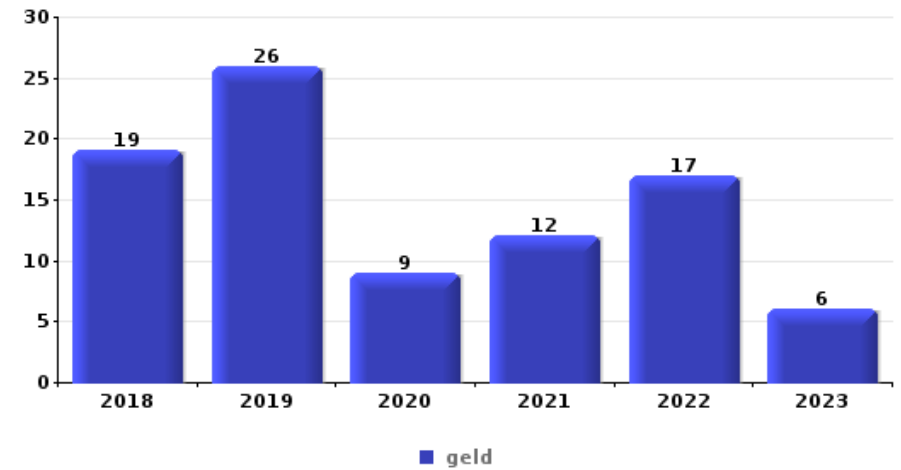
DEEL V : VOORWERPEN EN VERVOERMIDDELEN



Mons

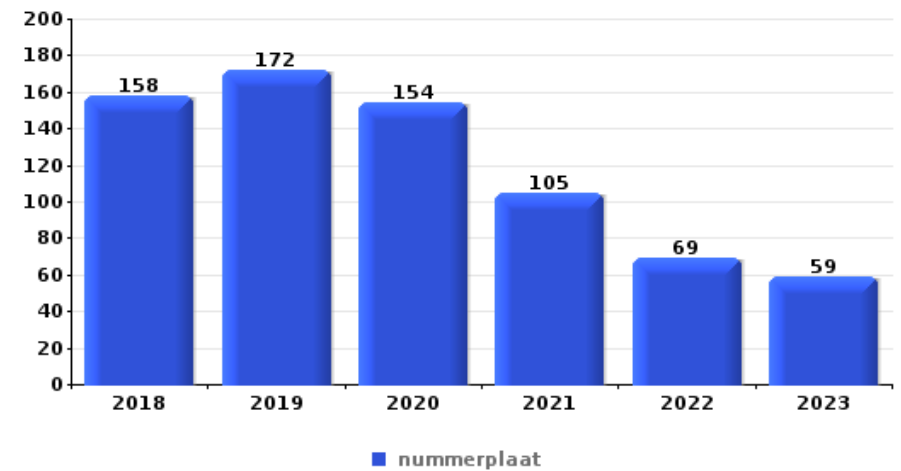
Diefstal gewapenderhand

Top 5 gestolen voorwerpen (obv aantal feiten)		2018	2019	2020	2021	2022	2023
1	geld	19	26	9	12	17	6
2	GSM en toebehoren	19	22	3	3	11	9
3	bankkaart / kredietkaart	7	12	3	3	5	2
4	identiteitskaart / paspoort	4	12	2	2	5	2
5	portefeuille	3	12	2	2	2	2



Diefstal uit of aan voertuig

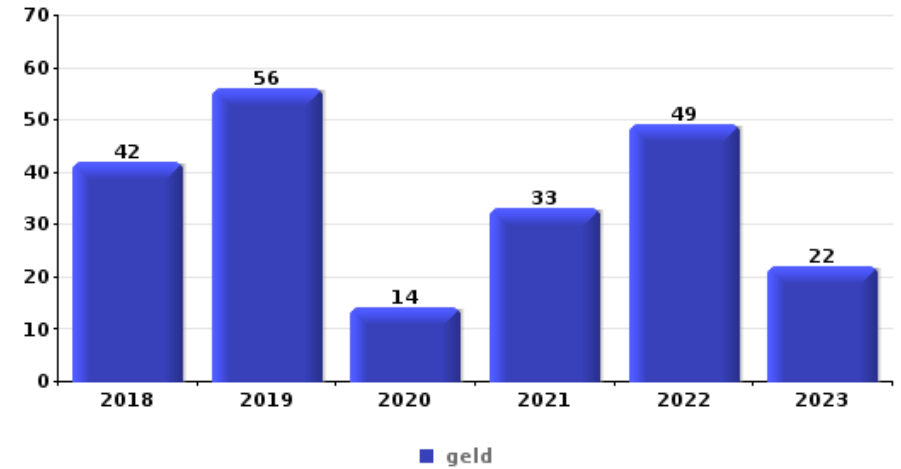
Top 5 gestolen voorwerpen (obv aantal feiten)		2018	2019	2020	2021	2022	2023
1	nummerplaat	158	172	154	105	69	59
2	rijbewijs	157	176	117	63	70	116
3	identiteitskaart / paspoort	152	176	103	63	74	111
4	bankkaart / kredietkaart	136	157	95	65	87	104
5	geld	146	156	103	55	67	83





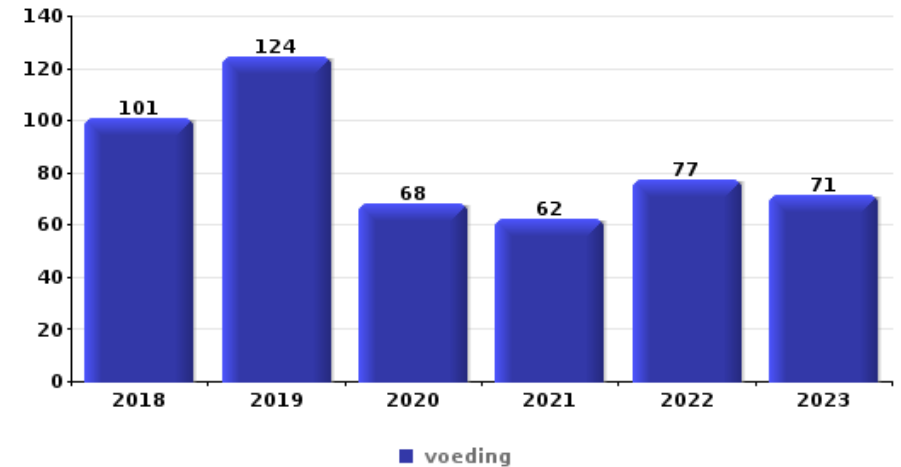
Inbraak in bedrijf of handelszaak

Top 5 gestolen voorwerpen (obv aantal feiten)		2018	2019	2020	2021	2022	2023
1	geld	42	56	14	33	49	22
2	voeding	16	23	14	10	13	12
3	computer en toebehoren	16	9	4	7	11	5
4	GSM en toebehoren	12	14	5	3	5	6
5	kleding	10	9	8	2	6	2



Winkeldiefstal

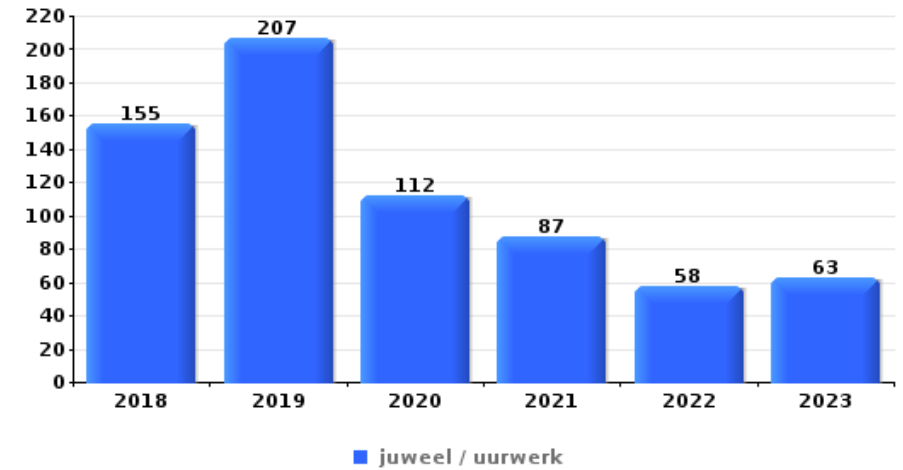
Top 5 gestolen voorwerpen (obv aantal feiten)		2018	2019	2020	2021	2022	2023
1	voeding	101	124	68	62	77	71
2	kleding	72	93	44	48	47	44
3	tabak	22	29	20	17	30	21
4	parfum / schoonheidsproduct	37	24	26	18	16	15
5	multimedia	25	43	14	14	21	13





Woninginbraak

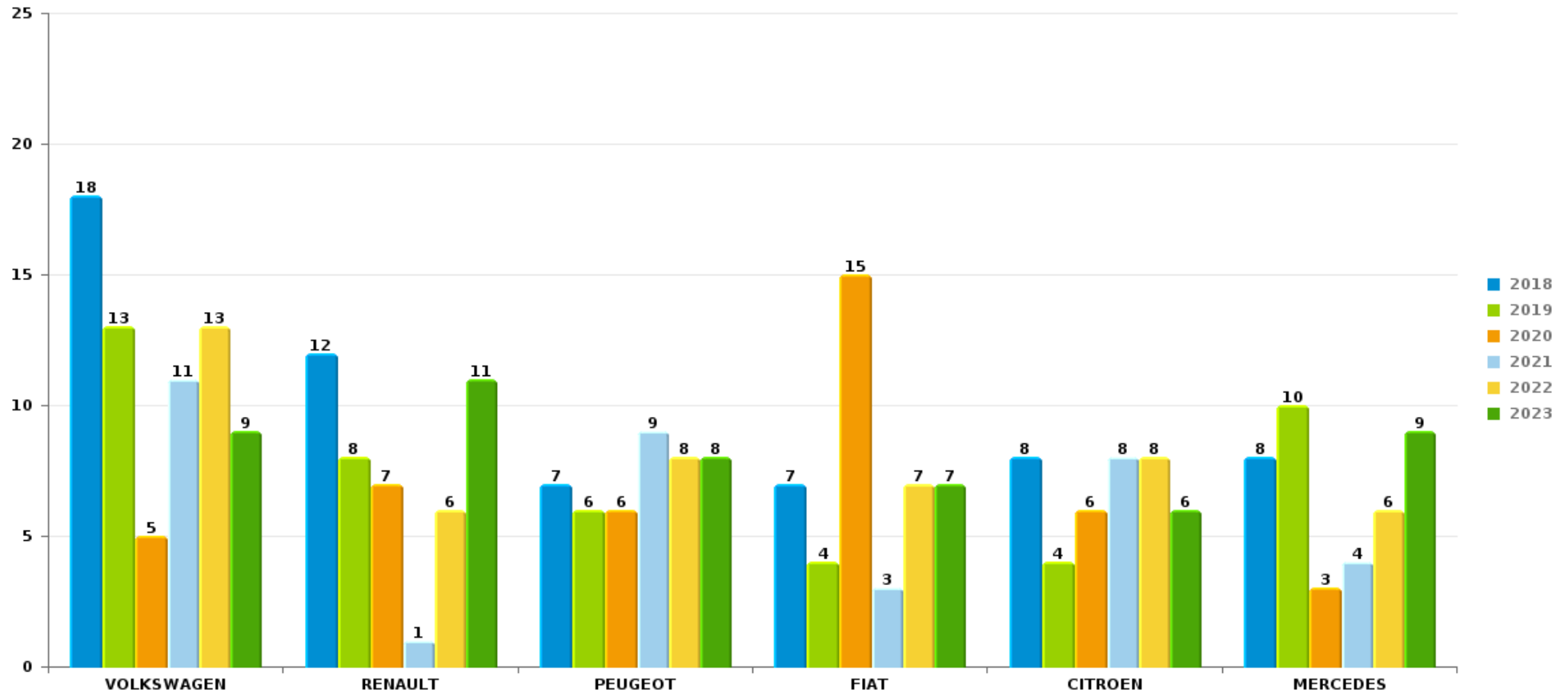
Top 5 gestolen voorwerpen (obv aantal feiten)		2018	2019	2020	2021	2022	2023
1	juweel / uurwerk	155	207	112	87	58	63
2	geld	132	161	86	91	67	54
3	multimedia	110	106	50	52	38	43
4	computer en toebehoren	88	90	53	38	33	38
5	kleding	36	62	31	34	23	19



Opmerking: wat betreft de voorwerpen worden er geen totalen gepresenteerd gezien bij eenzelfde feit meerdere voorwerpen kunnen gestolen zijn.

MonsAutodiefstal

Aantal gestolen auto's per merk (Top 5)



POLITIËLE CRIMINALITEITSSTATISTIEKEN

PLEEGPLAATS: GEMEENTE

Mons

DEEL VI : VERDACHTEN



Deel 1: Niveau FEITEN (telling van het aantal feiten waarbij een bepaald type verdachte betrokken is)

1.1. Aantal inbreuken volgens het geslacht van de gekende verdachten (per hoofdcategory)

Doordat bij eenzelfde feit zowel een mannelijke als een vrouwelijke gekende verdachte betrokken kan zijn, is het mogelijk dat de som van de kolommen "Mannen" en "Vrouwen" hoger is dan de waarde in de kolom "Totaal..." (zie ook de methodologische nota)

Mons

2023

Hoofdcategory / Geslacht	Totaal aantal feiten minstens 1 gekende	Mannen	%	Vrouwen	%
Drugs	513	478	93,2%	49	9,6%
Vreemdelingenwetgeving	471	433	91,9%	36	7,6%
Misdr. tegen de lichamelijke integriteit	292	242	82,9%	79	27,1%
Diefstal en afpersing	274	226	82,5%	66	24,1%
Wapens en springstoffen	209	192	91,9%	25	12,0%
Misdr. tegen de openbare veiligheid	173	156	90,2%	19	11,0%
Milieu	123	91	74,0%	41	33,3%
Bedrog	106	87	82,1%	22	20,8%
Beschadigen van eigendom	103	89	86,4%	17	16,5%
Misdr. tegen gezag van de overheid	96	71	74,0%	27	28,1%
Bevolkingsregister	87	67	77,0%	21	24,1%
Misdr. tegen andere morele waarden en gevoelens	56	39	69,6%	18	32,1%
Informaticacriminaliteit	46	28	60,9%	19	41,3%
Jeugdbescherming	38	20	52,6%	25	65,8%
Misdr. tegen de openbare trouw	32	29	90,6%	4	12,5%
Sociaal strafwetboek	25	20	80,0%	7	28,0%

GEREGISTREERDE CRIMINALITEIT: VERDACHTEN



Hoofdcategorie / Geslacht	Totaal aantal feiten minstens 1 gekende	Mannen	%	Vrouwen	%
Zedenmisdrijven	22	22	100,0%	1	4,5%
Voetbalwet	18	18	100,0%		
Arbeid	14	13	92,9%	4	28,6%
Dronkenschap en alcohol	14	11	78,6%	3	21,4%
Misdr. tegen de familie	10	1	10,0%	9	90,0%
Andere bijzondere wetten	7	6	85,7%	1	14,3%
Misdr. tegen het juridisch statuut van het kind	7	2	28,6%	5	71,4%
Bescherming personen	5	4	80,0%	2	40,0%
Identiteitskaart	4	3	75,0%	1	25,0%
Misdr. tegen de persoonlijke vrijheid	4	3	75,0%	1	25,0%
Huisjesmelkerij	2	2	100,0%	1	50,0%
Bescherming van de openbare inkomsten	2	2	100,0%		
Volksgesondheid	2	2	100,0%		
Handelspraktijken	1	1	100,0%		
Totaal	2.756	2.358	85,6%	503	18,3%



1.2. Aantal inbreuken volgens het geslacht van de gekende verdachten (per criminele figuur)

Doordat bij eenzelfde criminele figuur zowel een mannelijke als een vrouwelijke gekende verdachte betrokken kan zijn, is het mogelijk dat de som van de kolommen "Mannen" en "Vrouwen" hoger is dan de waarde in de kolom "Totaal..."
(zie ook de methodologische nota)

Mons

2023

CF Diefstal vervoermiddel

Criminele figuur / Geslacht	Totaal aantal feiten minstens 1 gekende verdachte	Mannen	%	Vrouwen	%
Autodiefstal	8	6	75,0%	2	25,0%
Garagediefstal	1	1	100,0%		
Fietsdiefstal	1	1	100,0%		
Totaal	NVT	NVT	NVT	NVT	NVT

CF Inbraak

Criminele figuur / Geslacht	Totaal aantal feiten minstens 1 gekende verdachte	Mannen	%	Vrouwen	%
Woninginbraak	15	14	93,3%	3	20,0%
Inbraak in bedrijf of handelszaak	8	8	100,0%	1	12,5%
Inbraak in gebouw (totaal)	23	22	95,7%	4	17,4%
Totaal	NVT	NVT	NVT	NVT	NVT



CF Diefstal andere

Criminele figuur / Geslacht	Totaal aantal feiten minstens 1 gekende verdachte	Mannen	%	Vrouwen	%
Diefstal gewapenderhand	2	2	100,0%		
Diefstal met geweld zonder wapen	29	24	82,8%	5	17,2%
Diefstal uit of aan voertuig	21	19	90,5%	2	9,5%
Diefstal van wapens en explosieven	5	5	100,0%	1	20,0%
Handtasroof	1	1	100,0%		
Grijpdiefstal	5	5	100,0%		
Zakkenrollerij	1	1	100,0%		
Winkeldiefstal	143	106	74,1%	46	32,2%
Diefstal met list	3	3	100,0%		
Metaaldiefstal	2	2	100,0%		
Werfdiefstal	4	4	100,0%		
Ladingdiefstal	1	1	100,0%		
Totaal	NVT	NVT	NVT	NVT	NVT

ICT-criminaliteit

Criminele figuur / Geslacht	Totaal aantal feiten minstens 1 gekende verdachte	Mannen	%	Vrouwen	%
Betaalkaartfraude	18	8	44,4%	10	55,6%
Totaal	NVT	NVT	NVT	NVT	NVT

CF Andere

Criminele figuur / Geslacht	Totaal aantal feiten minstens 1 gekende verdachte	Mannen	%	Vrouwen	%
Geweld tegen beroepen van algemeen belang	5	2	40,0%	3	60,0%
Graffiti	1	1	100,0%		
Beschadiging van auto	30	25	83,3%	7	23,3%
Steekpartij	2	2	100,0%		
Totaal	NVT	NVT	NVT	NVT	NVT



FE Intrafamiliaal geweld (IFG)

Criminele figuur / Geslacht	Totaal aantal feiten minstens 1 gekende verdachte	Mannen	%	Vrouwen	%
IFG: fysiek, binnen het koppel	68	61	89,7%	29	42,6%
IFG: fysiek, tegen afstammelingen	13	11	84,6%	3	23,1%
IFG: fysiek, tegen andere leden	12	10	83,3%	4	33,3%
IFG: seksueel, binnen het koppel	1	1	100,0%		
IFG: psychisch, binnen het koppel	46	25	54,3%	21	45,7%
IFG: psychisch, tegen afstammelingen	18	12	66,7%	9	50,0%
IFG: psychisch, tegen andere leden	10	10	100,0%	1	10,0%
IFG: economisch, binnen het koppel	16	13	81,3%	3	18,8%
IFG: economisch, tegen andere leden	6	5	83,3%	1	16,7%
Totaal	NVT	NVT	NVT	NVT	NVT

FE Hormonen en doping

Criminele figuur / Geslacht	Totaal aantal feiten minstens 1 gekende verdachte	Vrouwen	%
Illegale vetmesting	1	1	100,0%
Totaal	NVT	NVT	NVT

FE Drugs

Criminele figuur / Geslacht	Totaal aantal feiten minstens 1 gekende verdachte	Mannen	%	Vrouwen	%
Verkoop van cocaïne	6	6	100,0%	2	33,3%
Import-export van cocaïne	1	1	100,0%		
Verkoop van synthetische drugs	4	4	100,0%	2	50,0%
Productie van cannabis (teelt)	4	4	100,0%	2	50,0%
Verkoop-handel van heroïne	1	1	100,0%		
Totaal	NVT	NVT	NVT	NVT	NVT

FE Wapenzwendel

Criminele figuur / Geslacht	Totaal aantal feiten minstens 1 gekende verdachte	Mannen	%	Vrouwen	%
Handel en productie van vuurwapen	2	2	100,0%	1	50,0%
Handel en productie van niet-vuurwapen	1	1	100,0%		
Totaal	NVT	NVT	NVT	NVT	NVT



FE Mensenhandel

Criminele figuur / Geslacht	Totaal aantal feiten minstens 1 gekende verdachte	Mannen	%	Vrouwen	%
Mensenhandel - seksuele uitbuiting	1	1	100,0%	1	100,0%
Totaal	NVT	NVT	NVT	NVT	NVT

FE Geweld in de publieke ruimte

Criminele figuur / Geslacht	Totaal aantal feiten minstens 1 gekende verdachte	Mannen	%	Vrouwen	%
Fysiek geweld (openbaar vervoer)	6	6	100,0%		
Fysiek geweld (openbare weg)	154	132	85,7%	32	20,8%
Fysiek geweld (andere openbare plaats)	10	8	80,0%	3	30,0%
Fysiek geweld (publiek toegankelijke plaats)	25	18	72,0%	10	40,0%
Seksueel geweld (openbaar vervoer)	3	3	100,0%		
Seksueel geweld (openbare weg)	5	5	100,0%		
Seksueel geweld (andere openbare plaats)	4	4	100,0%		
Seksueel geweld (publiek toegankelijke plaats)	5	5	100,0%		
Psychisch geweld (openbaar vervoer)	9	6	66,7%	3	33,3%
Psychisch geweld (openbare weg)	87	74	85,1%	16	18,4%
Psychisch geweld (andere openbare plaats)	10	7	70,0%	3	30,0%
Psychisch geweld (publiek toegankelijke plaats)	16	12	75,0%	4	25,0%
Diefstal gewapenderhand (openbare weg)	1	1	100,0%		
Diefstal gewapenderhand (publiek toegank. plaats)	1	1	100,0%		
Diefstal geweld zonder wapen (openbare weg)	13	13	100,0%	1	7,7%
Diefstal geweld zonder wapen (and. openb. plaats)	1	1	100,0%		
Diefstal geweld zonder wapen (pub. toegank. pl.)	11	6	54,5%	4	36,4%
Totaal	NVT	NVT	NVT	NVT	NVT

FE Andere

Criminele figuur / Geslacht	Totaal aantal feiten minstens 1 gekende verdachte	Mannen	%	Vrouwen	%
Cyberbelaging	19	19	100,0%		
Identiteitsfraude	12	10	83,3%	2	16,7%
Totaal	NVT	NVT	NVT	NVT	NVT





1.3. Aantal inbreuken volgens de leeftijd van de gekende verdachten (per hoofdcategorie)

Doordat bij eenzelfde feit zowel een minderjarige als een meerderjarige gekende verdachte betrokken kan zijn, is het mogelijk dat de som van de kolommen "Minderjarig" en "Meerderjarig" hoger is dan de waarde in de kolom "Totaal..." (zie ook de methodologische nota)

Mons

2023

Hoofdcategorie / Leeftijd	Totaal aantal feiten minstens 1 gekende verdachte	Minderjarig	%	Meerderjarig	%
Drugs	513	52	10,1%	463	90,3%
Vreemdelingenwetgeving	471	19	4,0%	455	96,6%
Misdr. tegen de lichamelijke integriteit	292	23	7,9%	272	93,2%
Diefstal en afpersing	274	20	7,3%	260	94,9%
Wapens en springstoffen	209	16	7,7%	193	92,3%
Misdr. tegen de openbare veiligheid	173	4	2,3%	169	97,7%
Milieu	123			123	100,0%
Bedrog	106	2	1,9%	104	98,1%
Beschadigen van eigendom	103	2	1,9%	101	98,1%
Misdr. tegen gezag van de overheid	96	5	5,2%	91	94,8%
Bevolkingsregister	87	1	1,1%	87	100,0%
Misdr. tegen andere morele waarden en gevoelens	56	1	1,8%	55	98,2%
Informaticacriminaliteit	46	3	6,5%	43	93,5%
Jeugdbescherming	38	16	42,1%	22	57,9%
Misdr. tegen de openbare trouw	32			32	100,0%
Sociaal strafwetboek	25	1	4,0%	25	100,0%
Zedenmisdrijven	22			22	100,0%
Voetbalwet	18	2	11,1%	17	94,4%
Arbeid	14			14	100,0%
Dronkenschap en alcohol	14			14	100,0%
Misdr. tegen de familie	10			10	100,0%
Andere bijzondere wetten	7	1	14,3%	6	85,7%
Misdr. tegen het juridisch statuut van het kind	7			7	100,0%
Bescherming personen	5			5	100,0%
Identiteitskaart	4	1	25,0%	3	75,0%
Misdr. tegen de persoonlijke vrijheid	4			4	100,0%
Bescherming van de openbare inkomsten	2			2	100,0%

GEREGISTREERDE CRIMINALITEIT: VERDACHTEN



Hoofdcategorie / Leeftijd	Totaal aantal feiten minstens 1 gekende verdachte	Minderjarig	%	Meerderjarig	%
Huisjesmelkerij	2			2	100,0%
Volksgesondheid	2			2	100,0%
Handelspraktijken	1			1	100,0%
Total	2.756	169	6,1%	2.604	94,5%



1.4. Aantal inbreuken volgens de leeftijd van de gekende verdachten (per criminele figuur)

Doordat bij eenzelfde criminele figuur zowel een minderjarige als een meerderjarige gekende verdachte betrokken kan zijn, is het mogelijk dat de som van de kolommen "Minderjarig" en "Meerderjarig" hoger is dan de waarde in de kolom "Totaal..." (zie ook de methodologische nota)

Mons

2023

CF Diefstal vervoermiddel

Criminele figuur / Leeftijd	Totaal aantal feiten minstens 1 gekende verdachte	Minderjarig	%	Meerderjarig	%
Autodiefstal	8	2	25,0%	6	75,0%
Garagediefstal	1			1	100,0%
Fietsdiefstal	1			1	100,0%
Total	NVT	NVT	NVT	NVT	NVT

CF Inbraak

Criminele figuur / Leeftijd	Totaal aantal feiten minstens 1 gekende verdachte	Minderjarig	%	Meerderjarig	%
Woninginbraak	15			15	100,0%
Inbraak in bedrijf of handelszaak	8	4	50,0%	8	100,0%
Inbraak in gebouw (totaal)	23	4	17,4%	23	100,0%
Total	NVT	NVT	NVT	NVT	NVT



CF Diefstal andere

Criminele figuur / Leeftijd	Totaal aantal feiten minstens 1 gekende verdachte	Minderjarig	%	Meerderjarig	%
Diefstal gewapenderhand	2			2	100,0%
Diefstal met geweld zonder wapen	29	4	13,8%	25	86,2%
Diefstal uit of aan voertuig	21	1	4,8%	20	95,2%
Diefstal van wapens en explosieven	5			5	100,0%
Handtasroof	1			1	100,0%
Grijpdiefstal	5	1	20,0%	4	80,0%
Zakkenrollerij	1			1	100,0%
Winkeldiefstal	143	9	6,3%	136	95,1%
Diefstal met list	3			3	100,0%
Metaaldiefstal	2			2	100,0%
Werfdiefstal	4			4	100,0%
Ladingdiefstal	1			1	100,0%
Total	NVT	NVT	NVT	NVT	NVT

ICT-criminaliteit

Criminele figuur / Leeftijd	Totaal aantal feiten minstens 1 gekende verdachte	Minderjarig	%	Meerderjarig	%
Betaalkaartfraude	18	2	11,1%	16	88,9%
Total	NVT	NVT	NVT	NVT	NVT

CF Andere

Criminele figuur / Leeftijd	Totaal aantal feiten minstens 1 gekende verdachte	Minderjarig	%	Meerderjarig	%
Geweld tegen beroepen van algemeen belang	5	1	20,0%	4	80,0%
Graffiti	1			1	100,0%
Beschadiging van auto	30			30	100,0%
Steekpartij	2			2	100,0%
Total	NVT	NVT	NVT	NVT	NVT



FE Intrafamiliaal geweld (IFG)

Criminele figuur / Leeftijd	Totaal aantal feiten minstens 1 gekende verdachte	Minderjarig	%	Meerderjarig	%
IFG: fysiek, binnen het koppel	68	2	2,9%	66	97,1%
IFG: fysiek, tegen afstammelingen	13			13	100,0%
IFG: fysiek, tegen andere leden	12	3	25,0%	10	83,3%
IFG: seksueel, binnen het koppel	1			1	100,0%
IFG: psychisch, binnen het koppel	46	1	2,2%	45	97,8%
IFG: psychisch, tegen afstammelingen	18			18	100,0%
IFG: psychisch, tegen andere leden	10			10	100,0%
IFG: economisch, binnen het koppel	16			16	100,0%
IFG: economisch, tegen andere leden	6			6	100,0%
Total	NVT	NVT	NVT	NVT	NVT

FE Hormonen en doping

Criminele figuur / Leeftijd	Totaal aantal feiten minstens 1 gekende verdachte	Meerderjarig	%
Illegale vetmesting	1	1	100,0%
Total	NVT	NVT	NVT

FE Drugs

Criminele figuur / Leeftijd	Totaal aantal feiten minstens 1 gekende verdachte	Meerderjarig	%
Verkoop van cocaïne	6	6	100,0%
Import-export van cocaïne	1	1	100,0%
Verkoop van synthetische drugs	4	4	100,0%
Productie van cannabis (teelt)	4	4	100,0%
Verkoop-handel van heroïne	1	1	100,0%
Total	NVT	NVT	NVT

FE Wapenzwandel

Criminele figuur / Leeftijd	Totaal aantal feiten minstens 1 gekende verdachte	Meerderjarig	%
Handel en productie van vuurwapen	2	2	100,0%
Handel en productie van niet-vuurwapen	1	1	100,0%
Total	NVT	NVT	NVT



FE Mensenhandel

Criminele figuur / Leeftijd	Totaal aantal feiten minstens 1 gekende verdachte	Meerderjarig	%
Mensenhandel - seksuele uitbuiting	1	1	100,0%
Total	NVT	NVT	NVT

FE Geweld in de publieke ruimte

Criminele figuur / Leeftijd	Totaal aantal feiten minstens 1 gekende verdachte	Minderjarig	%	Meerderjarig	%
Fysiek geweld (openbaar vervoer)	6	3	50,0%	3	50,0%
Fysiek geweld (openbare weg)	154	8	5,2%	147	95,5%
Fysiek geweld (andere openbare plaats)	10	1	10,0%	9	90,0%
Fysiek geweld (publiek toegankelijke plaats)	25	1	4,0%	24	96,0%
Seksueel geweld (openbaar vervoer)	3			3	100,0%
Seksueel geweld (openbare weg)	5			5	100,0%
Seksueel geweld (andere openbare plaats)	4			4	100,0%
Seksueel geweld (publiek toegankelijke plaats)	5			5	100,0%
Psychisch geweld (openbaar vervoer)	9	1	11,1%	8	88,9%
Psychisch geweld (openbare weg)	87	5	5,7%	82	94,3%
Psychisch geweld (andere openbare plaats)	10			10	100,0%
Psychisch geweld (publiek toegankelijke plaats)	16	2	12,5%	14	87,5%
Diefstal gewapenderhand (openbare weg)	1			1	100,0%
Diefstal gewapenderhand (publiek toegank. plaats)	1			1	100,0%
Diefstal geweld zonder wapen (openbare weg)	13	2	15,4%	11	84,6%
Diefstal geweld zonder wapen (and. openb. plaats)	1			1	100,0%
Diefstal geweld zonder wapen (pub. toegank. pl.)	11	2	18,2%	9	81,8%
Total	NVT	NVT	NVT	NVT	NVT

FE Andere

Criminele figuur / Leeftijd	Totaal aantal feiten minstens 1 gekende verdachte	Meerderjarig	%
Cyberbelaging	19	19	100,0%
Identiteitsfraude	12	12	100,0%
Total	NVT	NVT	NVT





Deel 2: Niveau FEITVERDACHTEN (telling van het aantal combinaties verdachte-feit)

2.1. Aantal feitverdachten volgens het geslacht van de gekende verdachten (Top 5 van hoofdcategorieën)

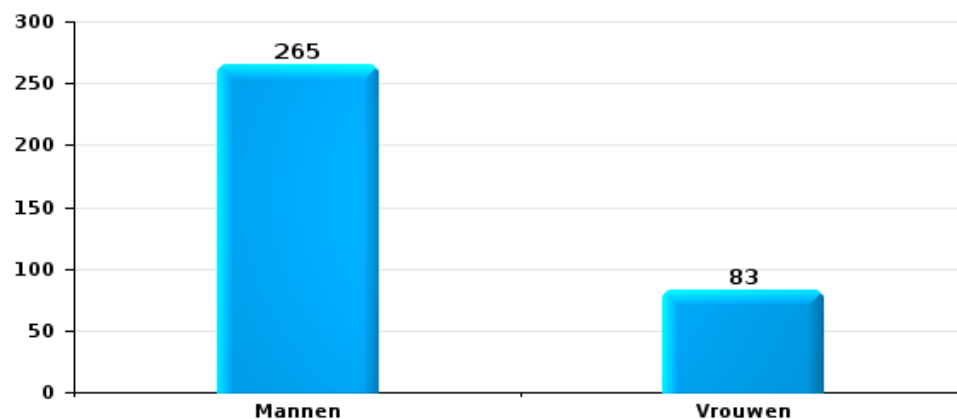
Indien eenzelfde verdachte meerdere feiten heeft gepleegd in de beschouwde periode, dan wordt hij ook meerdere keren geteld (zie ook de methodologische nota)

Mons

2023

Diefstal en afpersing

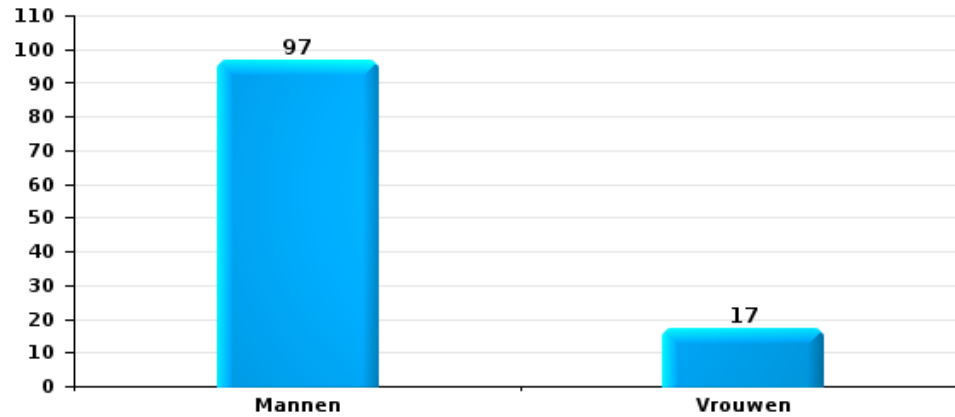
Aantal feitverdachten volgens geslacht





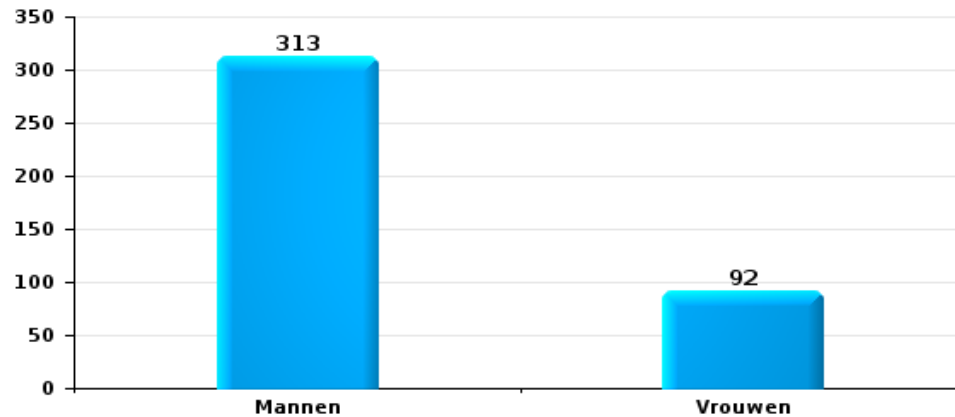
Beschadigen van eigendom

Aantal feitverdachten volgens geslacht



Misdr. tegen de lichamelijke integriteit

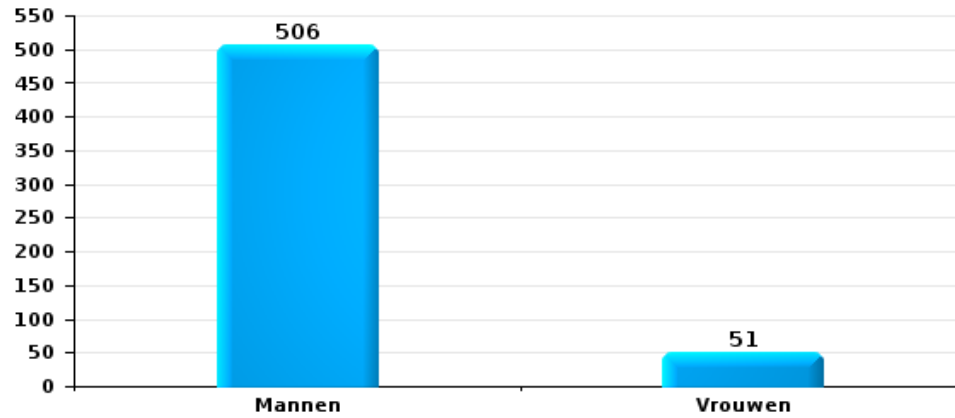
Aantal feitverdachten volgens geslacht





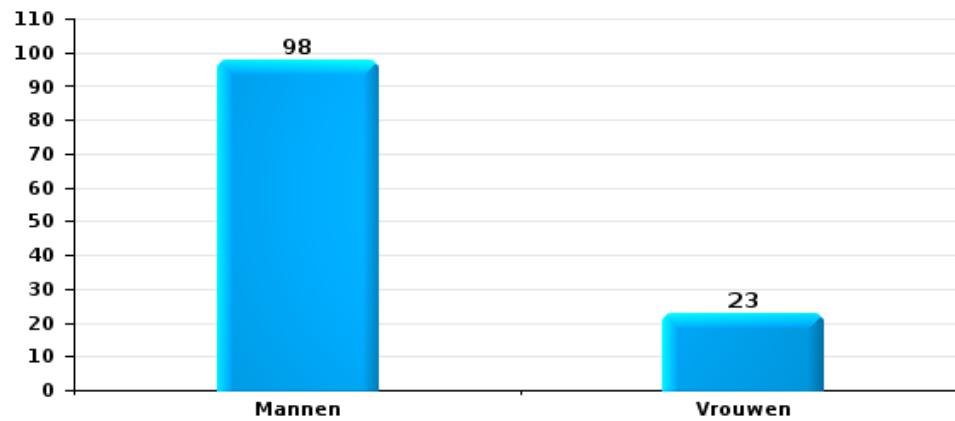
Drugs

Aantal feitverdachten volgens geslacht



Bedrog

Aantal feitverdachten volgens geslacht





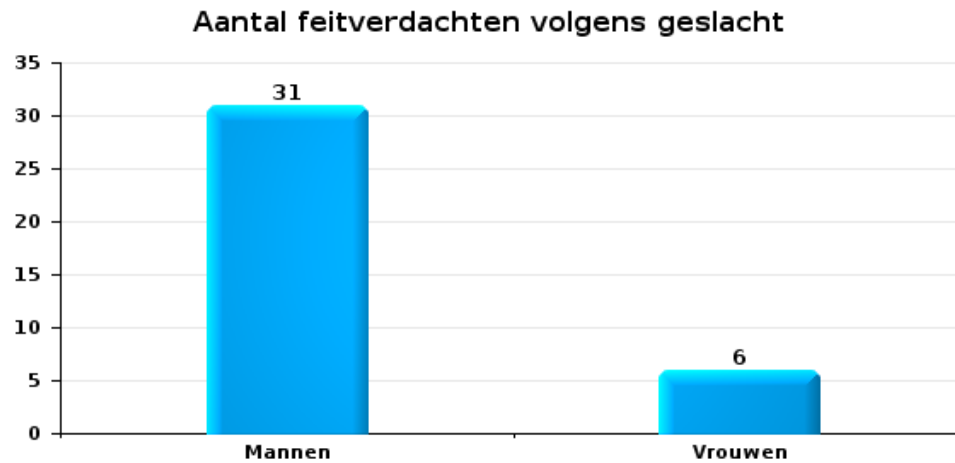
2.2. Aantal feitverdachten volgens het geslacht van de gekende verdachten (Top 5 van criminele figuren)

Indien eenzelfde verdachte meerdere feiten heeft gepleegd in de beschouwde periode, dan wordt hij ook meerdere keren geteld (zie ook de methodologische nota)

Mons

2023

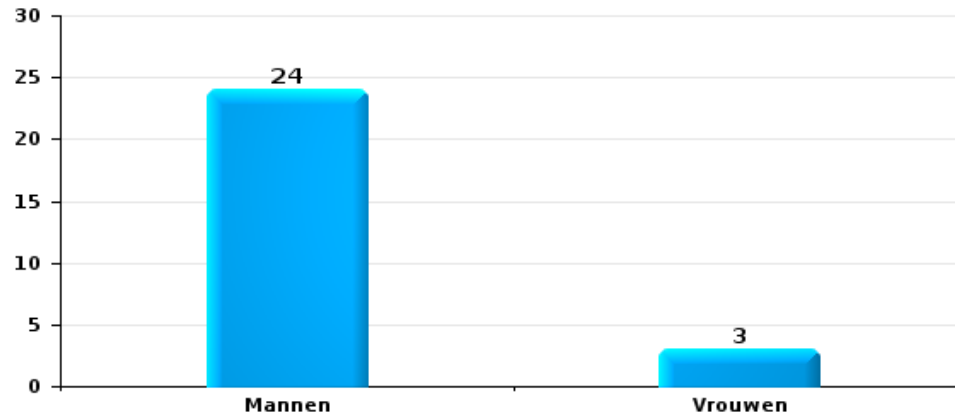
Inbraak in gebouw (totaal)





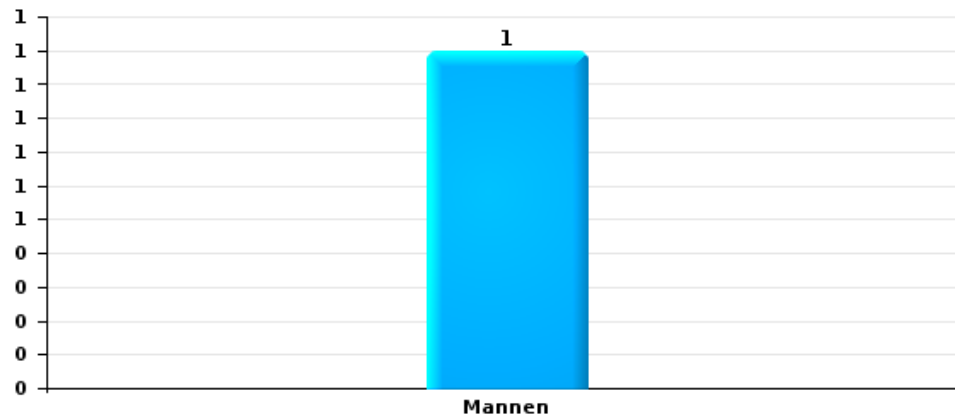
Diefstal uit of aan voertuig

Aantal feitverdachten volgens geslacht



Fietsdiefstal

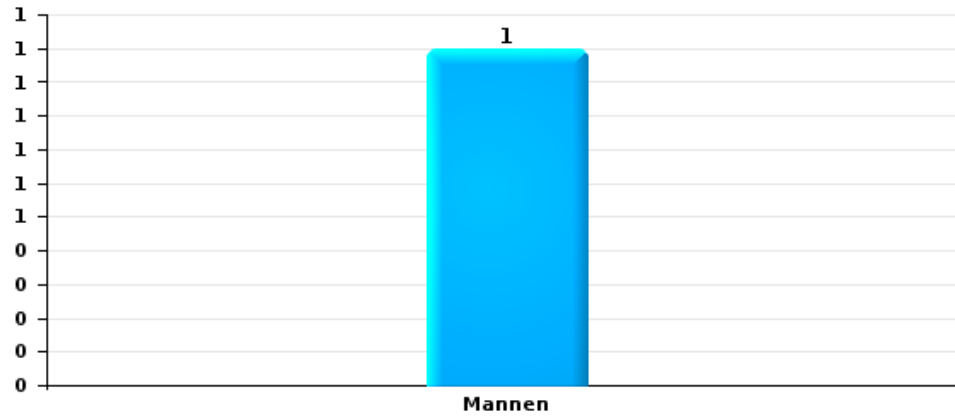
Aantal feitverdachten volgens geslacht





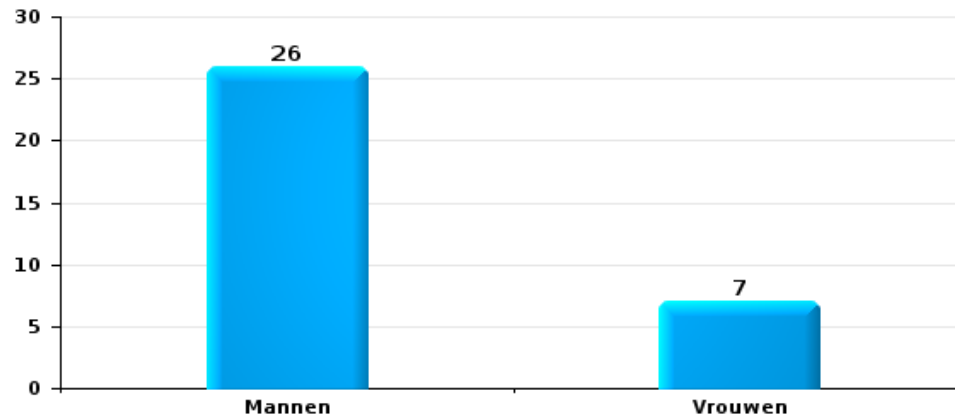
Zakkenrollerij

Aantal feitverdachten volgens geslacht



Beschadiging van auto

Aantal feitverdachten volgens geslacht





2.3. Aantal feitverdachten volgens de leeftijd van de gekende verdachten (Top 5 van hoofdcategorieën)

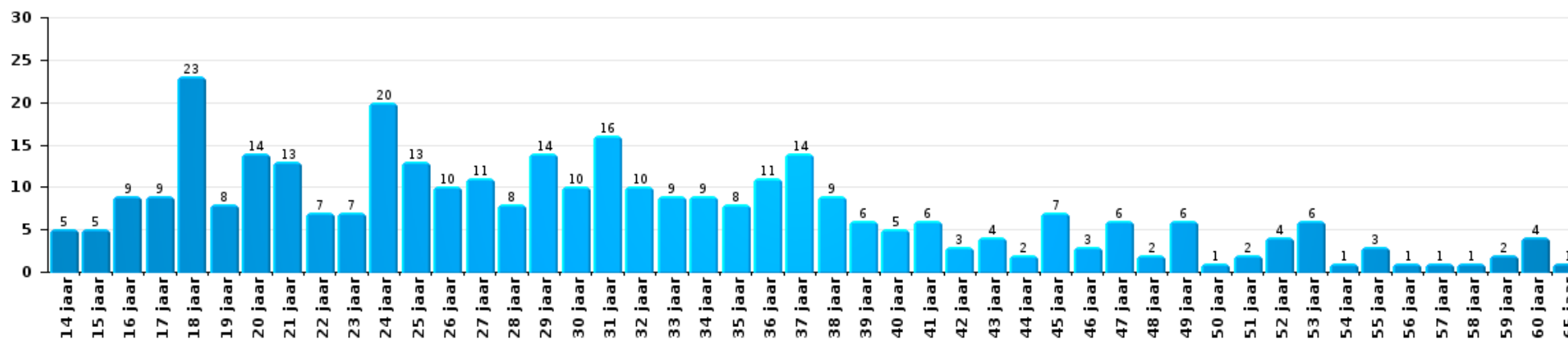
1) Indien eenzelfde verdachte meerdere feiten heeft gepleegd in de beschouwde periode, dan wordt hij ook meerdere keren geteld, al dan niet in dezelfde leeftijdscategorie - 2) Verdachten jonger dan 14 jaar en ouder dan 90 jaar zijn niet weergegeven in de tabel (zie ook de methodologische nota)

Mons

2023

Diefstal en afpersing

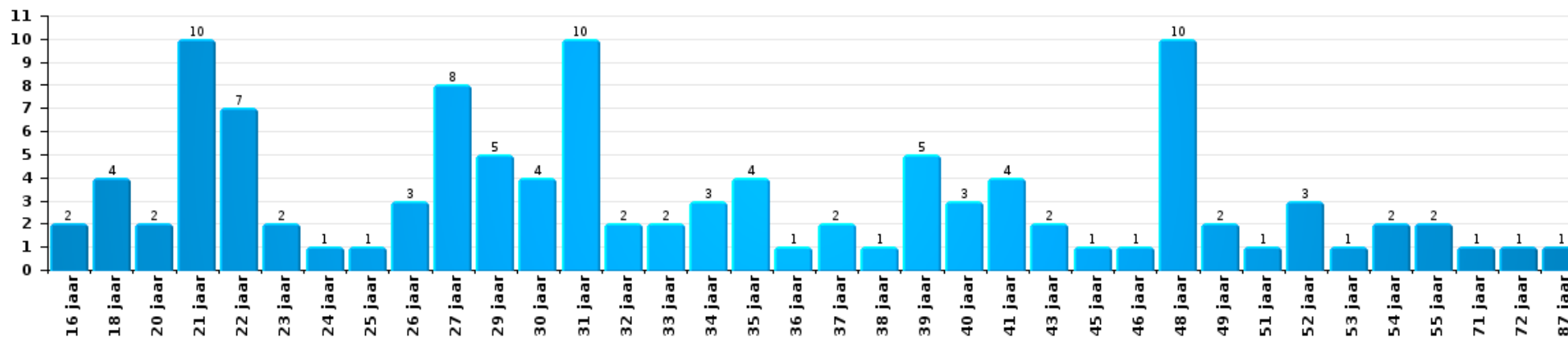
Aantal feitverdachten volgens leeftijd (chronologisch)





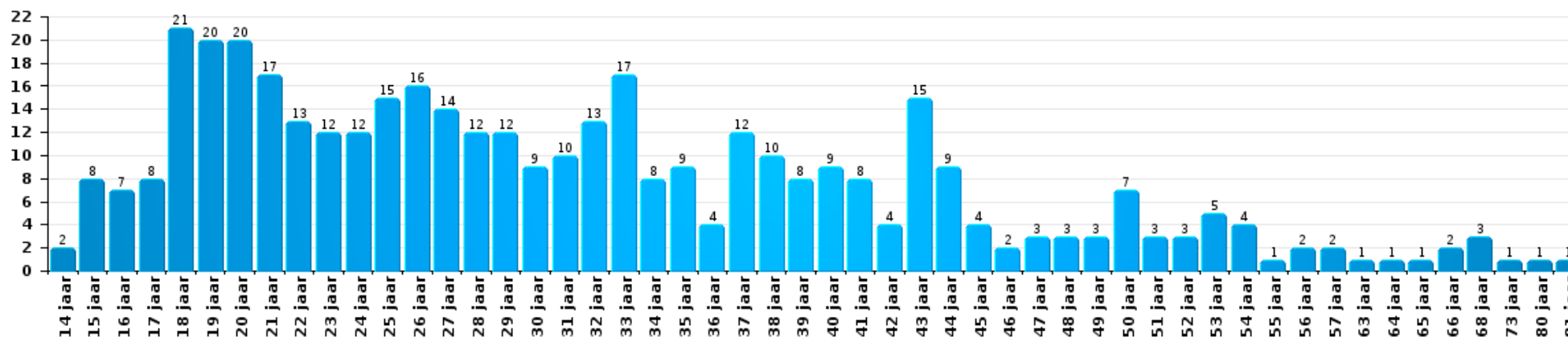
Beschadigen van eigendom

Aantal feitverdachten volgens leeftijd (chronologisch)



Misdr. tegen de lichamelijke integriteit

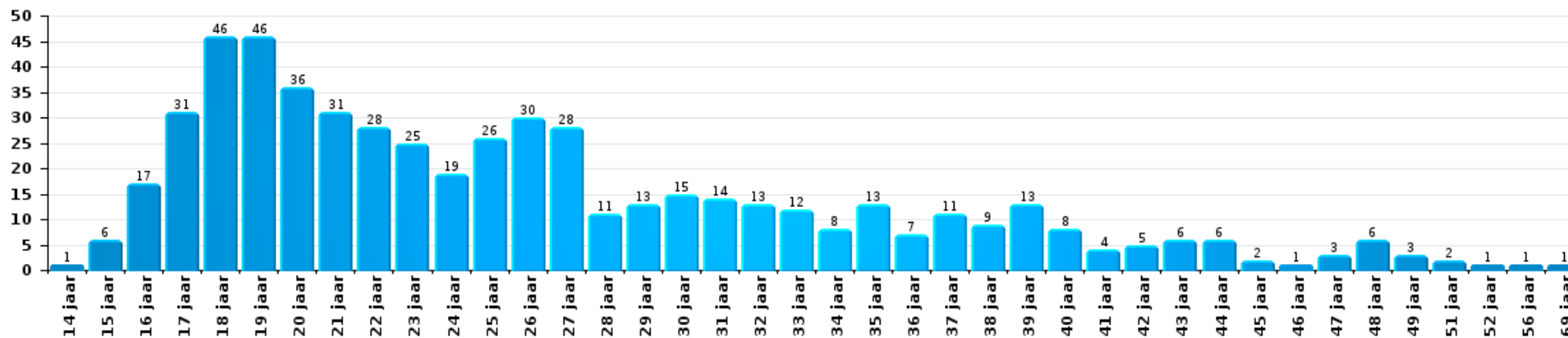
Aantal feitverdachten volgens leeftijd (chronologisch)





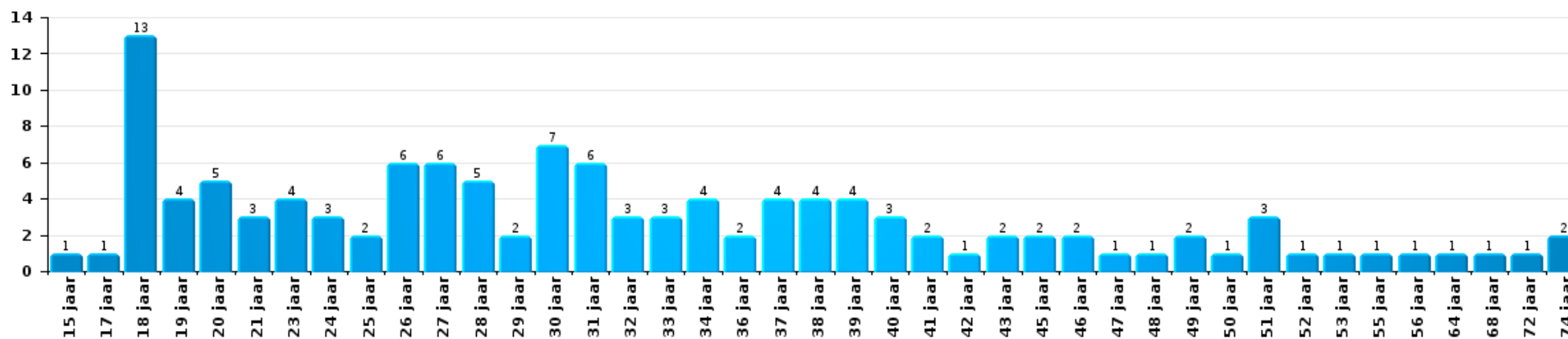
Drugs

Aantal feitverdachten volgens leeftijd (chronologisch)



Bedrog

Aantal feitverdachten volgens leeftijd (chronologisch)





2.4. Aantal feitverdachten volgens de leeftijd van de gekende verdachten (Top 5 van criminele figuren)

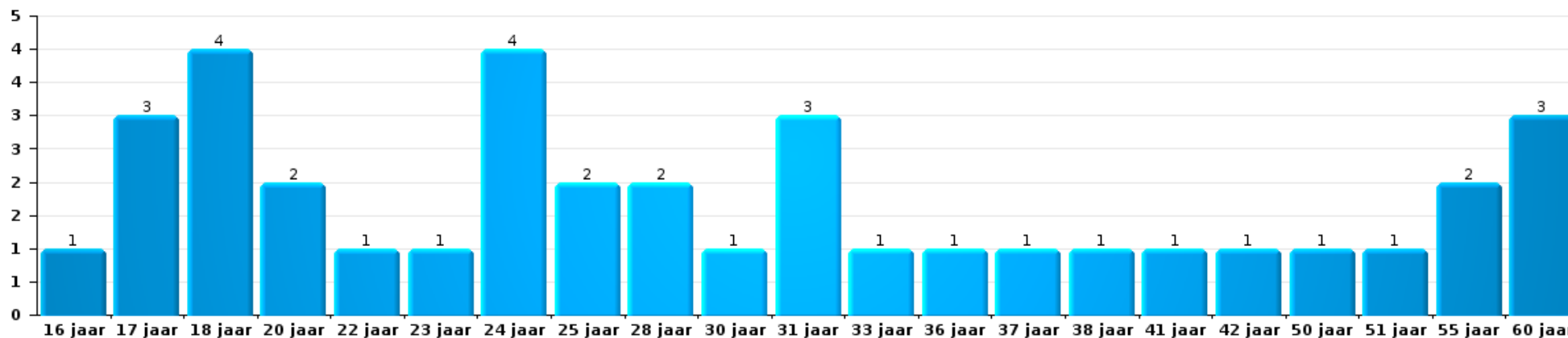
1) Indien eenzelfde verdachte meerdere feiten heeft gepleegd in de beschouwde periode, dan wordt hij ook meerdere keren geteld, al dan niet in dezelfde leeftijdscategorie; 2) Verdachten jonger dan 14 jaar en ouder dan 90 jaar zijn niet weergegeven in de tabel (zie ook de methodologische nota)

Mons

2023

Inbraak in gebouw (totaal)

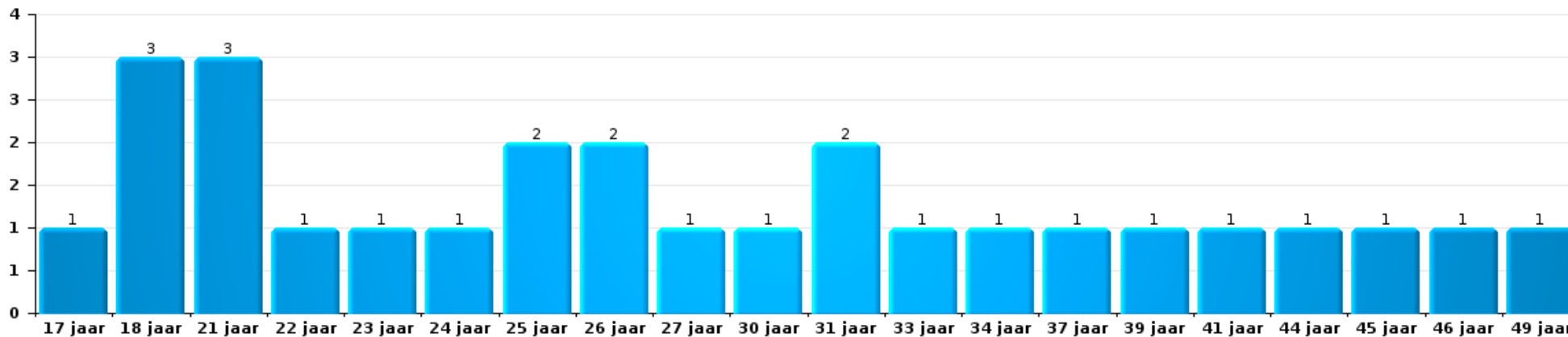
Aantal feitverdachten volgens leeftijd (chronologisch)





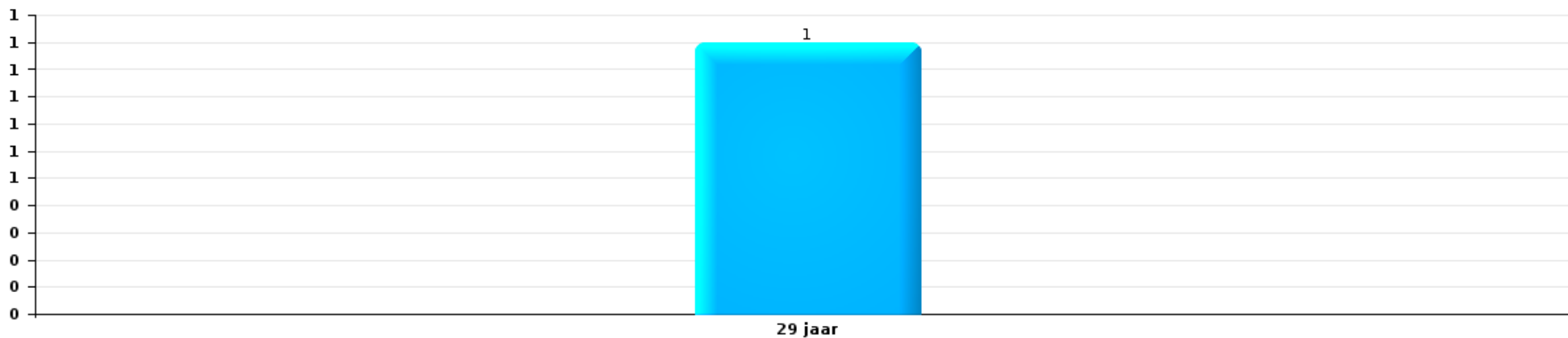
Diefstal uit of aan voertuig

Aantal feitverdachten volgens leeftijd (chronologisch)



Fietsdiefstal

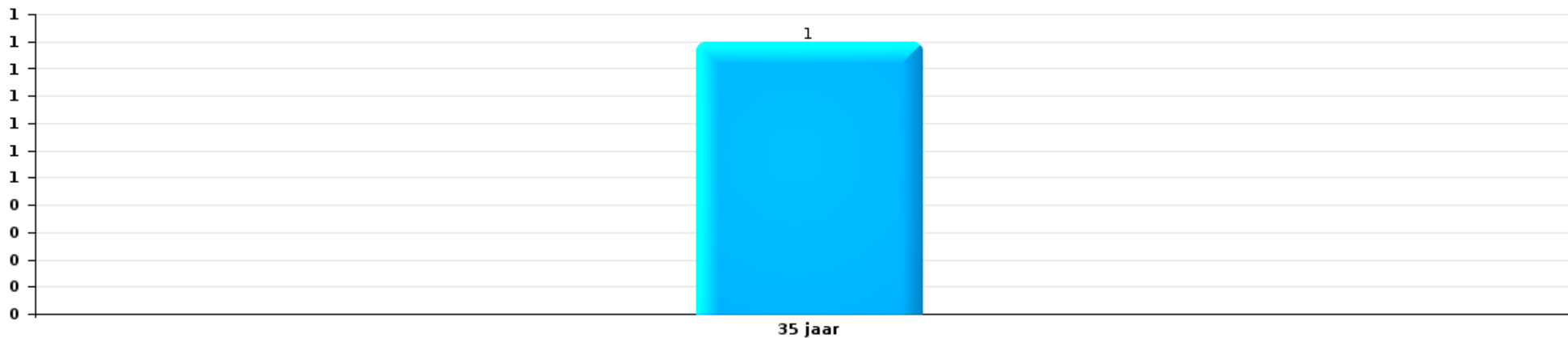
Aantal feitverdachten volgens leeftijd (chronologisch)





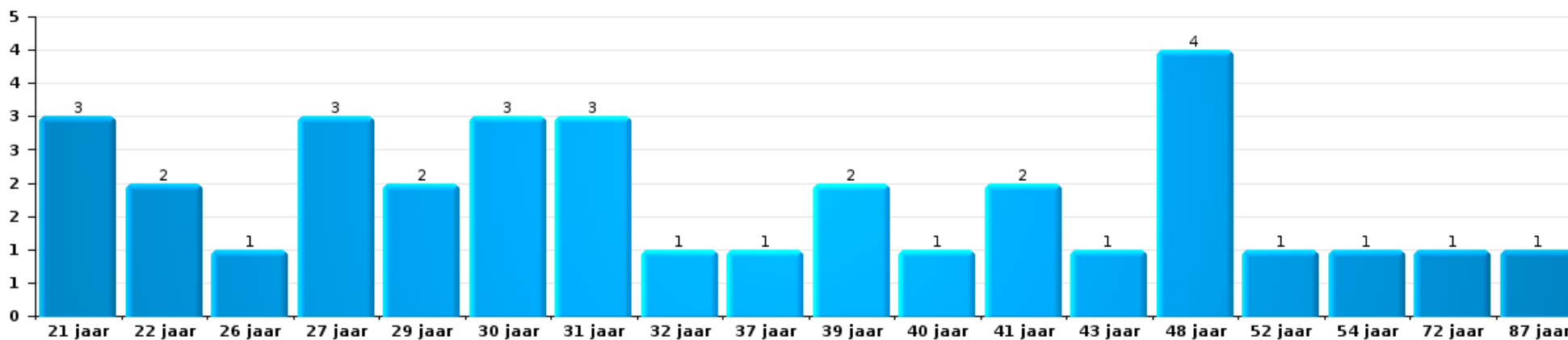
Zakkenrollerij

Aantal feitverdachten volgens leeftijd (chronologisch)



Beschadiging van auto

Aantal feitverdachten volgens leeftijd (chronologisch)



POLITIËLE CRIMINALITEITSSTATISTIEKEN

PLEEGPLAATS: GEMEENTE

Mons

***Bijlage I: Detailrapport per misdrijfcategorie
Strafwetboek***



Mons

Inbreuk Strafwetboek

Misd. tegen de lichamelijke integriteit

		2000	2013	2014	2015	2016	2017	2018	2019	2020	2021	2022	2023	
Moord	Vergiftiging (moord)	Pog.				1								
	Andere	Vol.	1		1			1	1					
		Pog.		2	3	3	1	4	1		5	2	1	
		Subtotaal	1	2	3	4	2	4	2	1	5		2	1
Doodslag	Oudermoord (doodslag)	Vol.									1			
	Vergiftiging (doodslag)	Vol.	1	1										
		Pog.				1		1		1				
	Roofmoord	Vol.								1				
		Pog.								1				
	Niet nader bepaald	Vol.	3		1	1				1		1		
		Pog.	1											
	Andere	Vol.			2		1	3	3	4	1	2	1	2
		Pog.	3	2	10	15	11	8	11	14	11	7	13	16
		Subtotaal	8	3	13	16	13	11	15	19	15	11	14	18
Marteling en mishandeling	Foltering	Vol.		1	1					1	1	3		
	Onmenselijke behandeling	Vol.		3	2	4		1		3	1	3	1	
	Onterende behandeling	Vol.		4	2	11	4		1	1	1	1	2	
		Subtotaal		8	5	15	4	1	1	1	5	3	8	2
Opz. slagen en/of verwondingen binnen familie	Tussen partners of ex-partners	Vol.	93	252	254	302	238	246	232	261	247	228	215	214
		Pog.			1									
	Bij algemene familiale moeilijkheden	Vol.	95											
	Door de ouders op een minderjarige	Vol.	9	24	11	35	30	21	31	42	27	38	28	26
		Pog.	2											
	Door de ouders op kwetsbaar persoon	Vol.				1		1			1			1
	Tegen de ouders	Vol.	5	33	18	22	18	30	27	28	24	19	20	19
Tegen andere bloedverwanten in opgaande of zijlijn	Vol.	2	5	5	9	9	8	6	3	6	6	10	7	
	Subtotaal	206	314	289	369	295	306	296	334	305	291	273	267	


Misdr. tegen de lichamelijke integriteit

		2000	2013	2014	2015	2016	2017	2018	2019	2020	2021	2022	2023	
Opz. slagen en/of verwondingen buiten familie	Vechtpartij (=wederzijdse slagen)	Vol.	40	103	133	174	130	113	160	189	162	175	217	224
	Slagen aan politie-ambtenaar	Vol.	6	4	3	3	5	3	2	1	1	1	7	3
	Op een minderjarige door gezaghebbend persoon	Vol.	8	18	10	20	16	14	19	15	17	8	7	8
	Op een minderjarige hoedanigheid dader onbekend	Vol.	14	21	25	28	20	28	32	35	31	20	21	21
		Pog.	1											
	Op kwetsbaar persoon door gezaghebbend persoon	Vol.	1	1	2					1	2	1		2
	Op kwetsbaar persoon (hoedanigheid dader onbekend)	Vol.	1	2	1	1		6	4	4	3	1	3	4
	Op minderjarige dr samenwonende zonder gezagsrel.	Vol.									1	9	10	7
	Op een scheidsrechter van een sportwedstrijd	Vol.				1			1					
	Slagen aan personeel openbaar vervoer	Vol.		5	3		1	3	2	4	4	3		
	Slagen aan personeel andere openbare dienst	Vol.		2	2		5	2	1	4	1	3		4
	Slagen aan medisch beroep	Vol.		5	1	3	6	2	1	3	3		3	
	Slagen aan personeel onderwijsinstelling	Vol.		4	10	8	8	6	5	5	2	6	6	8
		Pog.		1										
	Slagen aan cipers/veiligheidskorps	Vol.			1	3	4	5	2	1	3	1	1	2
	Niet nader bepaald	Vol.	503	542	564	566	505	490	557	511	398	361	453	432
	Pog.	4											1	
	Subtotaal	578	708	755	807	700	672	786	773	628	589	728	716	
Schuldig verzuim	Vol.		2	5	4	3	1	3	3	3	5	2	1	
	Subtotaal		2	5	4	3	1	3	3	3	5	2	1	
Andere opzet. misdr. tg. lichamelijke integriteit	Onthouding verzorging van kind/kwetsbaar persoon	Vol.	2			3		1	3	1		2		
	Verlaten kind of kwetsbaar persoon	Vol.	1	1	2	2	1	2	6	1		1	4	4
	Achterlaten van een kind in behoeftige toestand	Vol.		3				2						
	Toediening van schadelijke stoffen	Vol.		2	2	3	1	3	3	6	2	2	16	1
		Pog.									2		2	
	Vergiftiging voedingswaren	Vol.						1	1		2		2	
		Pog.							1			1		
	Kwaadwillige belemmering van het verkeer	Vol.	4	15	25	25	26	22	41	27	22	22	25	30
		Pog.							1		1			
	Feitelijkheden en lichte geweldsdaaden	Vol.	33	34	36	24	13	28	22	30	22	21	25	22
	Subtotaal	40	55	65	57	41	59	78	65	51	49	74	57	



Misd. tegen de lichamelijke integriteit

		2000	2013	2014	2015	2016	2017	2018	2019	2020	2021	2022	2023	
Onopzet. misd. tg. lichamelijke integriteit	Onopzettelijk doden	Vol.								1				
	Onopzettelijke slagen en/of verwondingen	Vol.	32	15	10	8	4	8	5	11	7	11	9	5
	Verzuim van onderhoud kind of kwetsbaar persoon	Vol.	1									1		1
	Hondenbeet	Vol.	3	8	13	8	11	9	11	10	13	7	13	9
	Niet nader bepaald	Vol.		1					1	1				
	Subtotaal	36	24	23	16	15	17	17	22	21	19	22	15	
Totaal		869	1.116	1.158	1.288	1.073	1.071	1.198	1.218	1.033	967	1.123	1.077	

Misd. tegen de persoonlijke vrijheid

		2000	2013	2014	2015	2016	2017	2018	2019	2020	2021	2022	2023	
Gijzeling		Vol.	1		4		1							
		Pog.		1						1				
		Subtotaal	1	1	4		1			1				
Ontvoering van minderjarige of kwetsbaar persoon	Ouderlijke ontvoering	Vol.		4	2	1	4	3	1	1	6	1	1	2
		Pog.					1							
	Andere ontvoering	Vol.	7		2	1		1	1	2	2	5	2	2
		Pog.		2	3			3	5	5	1	4	3	1
		Subtotaal	7	6	7	2	4	8	7	8	9	10	6	5
Vrijheidsberoving door particulier		Vol.	3	15	16	17	18	13	10	10	9	15	10	13
		Pog.										2		1
		Subtotaal	3	15	16	17	18	13	10	10	9	17	10	14
Totaal		11	22	27	19	23	21	17	18	19	27	16	19	

Zedenmisdrijven

		2000	2013	2014	2015	2016	2017	2018	2019	2020	2021	2022	2023
Verkrachting met de dood tot gevolg	Slachtoffer meerderjarig	Vol.						1					
		Subtotaal						1					



Zedenmisdrijven

		2000	2013	2014	2015	2016	2017	2018	2019	2020	2021	2022	2023
Verkrachting zonder de dood tot gevolg	Slachtoffer <10j	Vol.	5	4	4	3	3	8	6	2	2	14	6
	Slachtoffer 10j - 14j	Vol.	3	7	5	4	3	11	5	7	5	9	2
		Pog.							2			1	
	Slachtoffer 14j - 16j	Vol.	3	8	4	3	7	6	7	8	5	7	3
		Pog.			1	1							
	Slachtoffer 16j - 18j	Vol.	2	4	1	2		3	2	5	8	6	1
	Slachtoffer meerderjarig	Vol.	11	21	29	22	30	26	30	30	24	30	17
		Pog.		7	3	3	3	3	5	3		1	1
Slachtoffer leeftijd onbekend	Vol.		1			1		1			1		
	Pog.	1											
	Subtotaal	25	52	47	38	47	57	58	55	44	69	30	
Verkrachting met gevolg onbekend	Vol.	4			1	1			1		1	2	
	Subtotaal	4			1	1			1		1	2	
Verkrachting zonder de dood tot gevolg (nwSSW)	Slachtoffer <16j	Vol.									2	13	12
	Slachtoffer 16j - 18j	Pog.											2
	Slachtoffer meerderjarig	Vol.									1	4	2
		Vol.								2	3	20	29
		Pog.										1	3
	Subtotaal								2	6	38	48	
Aanranding eerbaarheid met geweld / bedreiging	Slachtoffer < 16j	Vol.	1	4	4	2	1	8	12	7	8	8	2
	Slachtoffer 16j - 18j	Pog.											1
	Slachtoffer meerderjarig	Vol.	3	2	1	5	1			3	1		1
		Vol.	7	17	14	8	14	11	14	18	13	14	3
		Pog.							1			2	
	Subtotaal	11	23	19	15	16	19	27	28	22	24	7	
Aanranding eerbaarheid zonder geweld / bedreiging	Slachtoffer < 16j	Vol.	10	15	16	18	20	13	20	16	10	11	6
	Slachtoffer 16j - 18j	Pog.					1						
	Slachtoffer leeftijd onbekend	Vol.	1	2		2	2	2	1	4	1	1	3
		Pog.					1						
		Vol.	3	5	6	2	3		1	3	4	4	1
	Subtotaal	14	22	22	22	25	17	22	23	15	16	10	



Zedenmisdrijven

		2000	2013	2014	2015	2016	2017	2018	2019	2020	2021	2022	2023
Aanranding eerbaarheid niet nader bepaald	Vol.	4	1				1	1	1				
	Subtotaal	4	1				1	1	1				
Aantasting seksuele integrit. zonder dood (nwSSW)	Slachtoffer <16j	Vol.								1		11	24
	Slachtoffer 16j - 18j	Vol.										2	3
	Slachtoffer meerderjarig	Vol.								1		12	24
		Pog.											1
	Subtotaal									2		25	52
Kinderpornografie	Bezit	Vol.	1	3	1	2		1		3	3	3	2
	Verspreiding	Vol.	1	8	4	13	4	19	14	17	18	9	
	Toegang kinderporno via technologie	Vol.					2	2	2			2	
	Niet nader bepaald	Vol.				2	2		1				1
	Subtotaal		2	11	5	17	6	22	17	22	21	14	3
Pornografie	Vol.				1								1
	Subtotaal				1								1
Aanzetting tot ontucht	Slachtoffer minderjarig	Vol.	1	1	3	1	3	2	2	1	4		
	Slachtoffer meerderjarig	Vol.				1				1			
	Reclame via ICT voor ontucht	Vol.				1					1		
	Andere reclame voor ontucht	Vol.	2	2	2	1				1			
	Niet nader bepaald	Vol.	56										
	Subtotaal		59	3	5	4	3	2	2	3	5		
Uitbuiting van iemands ontucht	Slachtoffer minderjarig	Vol.	1						1				
	Slachtoffer meerderjarig	Vol.		3	1	1		1	4	3	4	1	1
	Leeftijd slachtoffer niet nader bepaald	Vol.			1	3	5	1		1	1		
	Leeftijd slachtoffer onbekend	Vol.	4						1				
	Subtotaal		5	3	2	4	5	2	5	5	5	1	1



Zedenmisdrijven

		2000	2013	2014	2015	2016	2017	2018	2019	2020	2021	2022	2023
Openbare zedenschennis	Handelingen (exhibitionisme, enz.)	Vol.	8	21	26	17	22	19	17	22	14	14	21
	Geschriften, afbeeldingen, voorwerpen	Vol.	12	2	2	2	6	10	5	3	1	2	2
	Schunnigheden in het openbaar	Pog.	2										
	Exhibitionisme (nwSSW)	Vol.			1	1							
	Extreem pornograf. of gewelddadige inhoud (nwSSW)	Vol.											13
	Niet nader bepaald	Vol.											4
		Vol.	3					1					1
	Subtotaal	25	23	29	20	28	30	22	25	15	16	24	17
Voyeurisme	Observatie/opname van naaktheid of intimiteit	Vol.		1	3	1	1	1	2	5	5	2	3
	Verspreiding opname naaktheid of intimiteit	Vol.					7	2	7	8	17	5	
	Niet nader bepaald	Vol.							1				
	Subtotaal		1	3	1	1	8	4	12	14	19	8	
Voyeurisme rechtstreeks (nwSSW)	Slachtoffer <16j	Vol.										1	
	Slachtoffer meerderjarig	Vol.										1	4
	Subtotaal											2	4
Voyeurisme via technisch/ander hulpmiddel (nwSSW)	Slachtoffer <16j	Vol.											1
	Slachtoffer meerderjarig	Vol.									6	4	12
	Subtotaal										6	4	13
Verspreiding van seksueel getinte inhoud (nwSSW)	Slachtoffer <16j	Vol.										2	2
	Slachtoffer 16j - 18j	Vol.											1
	Slachtoffer meerderjarig	Vol.											1
	Subtotaal											2	4
Versprei. seks. inhoud kwaad opzet/winst (nwSSW)	Slachtoffer <16j	Vol.										1	5
		Pog.											1
	Slachtoffer 16j - 18j	Vol.										1	1
	Slachtoffer meerderjarig	Vol.										3	5
	Subtotaal											5	12
Verspreiding seks. inhoud-onbepaald (nwSSW)	Vol.												1
	Subtotaal												1
Vruchtafdriving zonder toestemming van de vrouw	Niet nader bepaald	Vol.				1							
	Subtotaal					1							



Zedenmisdrijven

		2000	2013	2014	2015	2016	2017	2018	2019	2020	2021	2022	2023
Grooming (contact via ICT met minderjarige < 16 j)		Vol.						1	2	2			
		Subtotaal						1	2	2			
Grooming offline - zonder ICT (nwSSW)	Slachtoffer <16j	Vol.											1
		Subtotaal											1
Grooming online - met ICT (nwSSW)	Slachtoffer 16j - 18j	Vol.											1
		Subtotaal											1
Seks. uitbuiting minderjarigen-prostitutie (nwSSW)	Aanzetten plegen van ontucht/prostit. (nwSSW)	Vol.										1	5
		Subtotaal										1	5
Beelden seksueel misbruik minderjarigen (nwSSW)	Productie/verspreid. beelden seks. misbr. (nwSSW)	Vol.										8	3
	Bezitten/verwerven beelden seks. misbruik (nwSSW)	Vol.										1	1
	Toegang tot beelden seks. misbruik (nwSSW)	Vol.											1
	Beelden seks. misbruik minderjarigen-onbep.(nwSSW)	Vol.							1				
		Subtotaal							1			9	5
Misbruik van prostitutie - meerderjarige (nwSSW)		Vol.										1	4
		Subtotaal										1	4
Totaal		149	139	132	123	133	158	160	178	147	172	173	167

Misd. tegen andere morele waarden en gevoelens

		2000	2013	2014	2015	2016	2017	2018	2019	2020	2021	2022	2023
Belaging	Pesterij per telefoon (OLD)	Vol.	12										
		Vol.	2	310	279	265	256	231	288	345	332	290	302
		Subtotaal	14	310	279	265	256	231	288	345	332	290	302
Grafschennis		Vol.	1				1		1				
		Subtotaal	1				1		1				
Schending van het beroepsgeheim		Vol.		1		1	2	4	2		5	1	2
		Subtotaal		1		1	2	4	2		5	1	2



Misd. tegen andere morele waarden en gevoelens

		2000	2013	2014	2015	2016	2017	2018	2019	2020	2021	2022	2023	
Schending van de eer	Laster en eeroof	Vol.	26	48	44	52	49	61	68	71	72	39	52	44
	Lasterlijke aangifte	Vol.	2	5	3	2	1	2	2	3	2	2	2	6
	Lasterlijke aantijging	Vol.		2	5	1		2	1		2	2	2	2
	Kwaadwillige ruchtbaarmaking	Vol.	1	2		3			1		2		1	1
	Beledigingen (Wanbedrijf)	Vol.	6	64	56	42	52	33	30	28	34	33	19	24
	Niet nader bepaald	Vol.		1		1		1		1				
	Subtotaal	35	122	108	101	102	99	102	103	112	76	76	77	
Persoonlijke levenssfeer	Heimelijke nachtelijke binnendringing	Vol.		1				1						
	Woonstschennis door particulier	Vol.	31	22	21	37	32	28	24	32	25	21	20	20
		Pog.		1	1		1				2		1	
	Schending van het briefgeheim	Vol.	1	4	20	2	4	3	7	1	4			5
	Subtotaal	32	28	42	39	37	31	32	33	31	21	21	25	
Vrije uitoefening erediens	Vol.		1											
	Subtotaal		1											
Nachtlawaaï	Vol.	5	17	20	22	2	7	6	3	8	9	5	6	
	Subtotaal	5	17	20	22	2	7	6	3	8	9	5	6	
Schenden van communicatie door particulier	Vol.											1		
	Subtotaal											1		
Misbruik zwakheden personen	Vol.		1	1	3	3	6	4	4	3	4	3	7	
	Subtotaal		1	1	3	3	6	4	4	3	4	3	7	
Privacy minderjarige: publicatie debatten Justitie	Vol.								1					
	Subtotaal								1					
Privacy zeden: publicatie identiteit slachtoffer	Vol.									1		1		
	Subtotaal									1		1		
Cyberlokking (lokken van minderjarige via ICT)	Vol.							1						
	Subtotaal							1						
Bezetting andermans goed (kraken)	Binnendringen/bezetten/verblijven (niet bewoond)	Vol.					1				2		5	
	Binnendringen/bezetten/verblijven (bewoond)	Vol.										1	3	
	Subtotaal						1				2	1	8	
Totaal		87	480	450	431	402	380	435	490	492	403	412	413	



Misdr. tegen het juridisch statuut van het kind

		2000	2013	2014	2015	2016	2017	2018	2019	2020	2021	2022	2023	
Niet-afgeven van kinderen	Door de ouders	Vol.	24	35	43	36	18	32	47	36	41	29	20	36
	Door persoon ermee belast	Vol.		2	8	4	1	3	1	4		3		
	Subtotaal		24	37	51	40	19	35	48	40	41	32	20	36
Niet nader bepaald		Vol.			3	5	1				3	4	1	
		Subtotaal			3	5	1				3	4	1	
	Totaal		24	37	51	43	24	36	48	40	41	35	24	37

Diefstal en afpersing

		2000	2013	2014	2015	2016	2017	2018	2019	2020	2021	2022	2023	
Diefstal met vzo	Met geweld	Vol.	214	162	168	143	122	133	98	143	44	44	60	46
		Pog.	33	18	20	11	13	10	16	15	4	8	2	7
	Zonder geweld	Vol.	2.429	2.527	2.331	2.398	2.206	1.699	1.403	1.359	808	604	716	787
		Pog.	886	842	807	881	859	637	525	541	381	289	247	261
		Subtotaal	3.562	3.549	3.326	3.433	3.200	2.479	2.042	2.058	1.237	945	1.025	1.101
Diefstal zonder vzo	Met geweld	Vol.	98	178	191	166	157	160	120	122	68	68	78	88
		Pog.	12	12	11	14	8	11	12	4	5	1	4	7
	Zonder geweld, Zakkenrollerij	Vol.	200	292	328	310	278	201	189	302	117	147	265	224
		Pog.			1		1	1	1	4	1			
	Zonder geweld, Gebruiksdiefstal	Vol.	3	7	1	41	6	4	4	7	4	6	3	1
		Pog.	12	34	47	29	36	37	24	37	17	25	19	22
	Zonder geweld, Huisdiefstal	Vol.					2		1	1				
		Pog.												
	Zonder geweld	Vol.	2.485	2.460	2.485	2.392	2.138	1.732	1.755	1.844	1.209	1.047	1.201	1.119
		Pog.	39	37	31	47	41	36	36	30	27	18	17	20
Subtotaal		2.849	3.020	3.095	2.999	2.667	2.182	2.142	2.351	1.448	1.312	1.587	1.481	
Diefstal niet nader bepaald		Vol.	1.280	34	35	30	26	27	21	26	20	12	23	16
		Pog.	332											
	Subtotaal		1.612	34	35	30	26	27	21	26	20	12	23	16
Afpersing		Vol.	27	42	45	35	30	36	30	32	21	17	20	16
		Pog.	10	31	25	17	31	15	21	24	14	11	17	13
	Subtotaal		37	73	70	52	61	51	51	56	35	28	37	29



Diefstal en afpersing

	2000	2013	2014	2015	2016	2017	2018	2019	2020	2021	2022	2023
Vervaardiging valse sleutels	Vol.		1									
	Subtotaal		1									
Moeskopperij	Vol.	1										
	Subtotaal	1										
Totaal	8.061	6.677	6.526	6.514	5.954	4.739	4.256	4.491	2.740	2.297	2.672	2.627

Bedrog

	2000	2013	2014	2015	2016	2017	2018	2019	2020	2021	2022	2023	
Witwassen	Vol.	2	10	4	11	7	6	9	17	21	29	26	35
	Pog.												1
	Subtotaal	2	10	4	11	7	6	9	17	21	29	26	36
Heling	Vol.	10	80	61	60	62	50	76	93	59	56	50	56
	Vol.	20	5	3	2	2	1	3	3	2	2	1	
	Vol.	24	2	1	1	4	10				1	6	2
	Pog.	2											
	Subtotaal	56	87	65	63	68	61	79	96	61	59	57	58
Flessentrekkerij	Vol.	13	5	3	6	4	2	1	1				2
	Vol.	2	6	8	6	16	3	18	11	7	2	1	3
	Vol.	6	1	3	9	6	5		4	3	3	1	1
	Vol.	2	1	2	1	3	1		1	2			1
	Vol.						1		1				
	Subtotaal	23	13	16	22	29	11	20	17	13	5	2	7
Private omkoping	Vol.				2								
	Subtotaal				2								


Bedrog

		2000	2013	2014	2015	2016	2017	2018	2019	2020	2021	2022	2023	
Verduistering en bedrieglijke vernietiging	Bedrieglijke verberging	Vol.	255	26	43	55	53	37	48	49	34	38	29	47
		Pog.	1											
	Van geld, papieren, enz.	Vol.	2	1	1	2		2	2		3	2	1	
		Vol.					1							
	Van gerechtelijke stukken	Pog.		1										
	Van in beslag genomen voorwerpen	Vol.		4	3	1	2		2	1	1	1		
		Pog.							1					
	Van nalatenschap	Vol.			1				1		1			
Niet nader bepaald	Vol.	37	3	1		3	1	2	3	6			2	
	Subtotaal	295	35	49	58	59	40	56	53	45	41	30	49	
Oplichting	Internetfraude	Vol.		52	82	108	69	88	121	157	206	222	376	316
		Pog.		8	13	14	11	13	23	27	25	19	23	12
	Oplichting zonder internet	Vol.		79	106	85	118	113	136	166	108	147	161	214
		Pog.		11	17	11	18	13	9	14	7	13	23	12
	Niet nader bepaald	Vol.	39											
		Pog.	12											
	Subtotaal	51	150	218	218	216	227	289	364	346	401	583	554	
Bedriegerij	Verkochte waren / geleverd werk	Vol.	2	2	1	1	1	2	4		2	2	1	3
	Vervalste voedingsmiddelen	Vol.				1								
	Frauduleuze overdracht van facturen	Vol.			1									
	Niet nader bepaald	Vol.							1					
	Subtotaal	2	2	2	2	1	2	5	2	2	1	3		
Misbruik van vertrouwen en verwante misd.	Misbruik van vertrouwen	Vol.	69	80	89	91	90	98	108	110	81	94	91	102
		Pog.					1							1
	Misbruik van zwakheden	Vol.	4	5	17	11	4	5	15	10	6	10	5	12
	Subtotaal	73	85	106	102	95	103	123	120	87	104	96	115	
Misbruik van maatschappelijk vermogen	Door vennootschappen	Vol.							1	2	2			
		Pog.		1										
	Door VZW	Vol.				1								
	Niet nader bepaald	Vol.		1	2	1	2		1		1			
	Andere	Vol.			2			1	4	2			3	
	Subtotaal	2	4	1	3	1	5	3	3	2	3			



GEREGISTREERDE CRIMINALITEIT OP HET NIVEAU VAN DE GEMEENTE

Bedrog

		2000	2013	2014	2015	2016	2017	2018	2019	2020	2021	2022	2023
Misd. ivm insolventie	Door de schuldenaar			1	2	1	2	1					
	Niet nader bepaald	1	7	17	21	9	9	17	12	9	3		
	Subtotaal	1	7	18	23	10	11	18	12	9	3		
Bedrieglijk onvermogen							2		1	1	4	1	
	Subtotaal						2		1	1	4	1	
Ongedekte cheques		23	2	1									
	Pog.	1											
	Subtotaal	24	2	1									
Totaal	527	393	483	502	488	464	604	683	588	650	799	822	

Beschadigen van eigendom

		2000	2013	2014	2015	2016	2017	2018	2019	2020	2021	2022	2023
Opzettelijke brandstichting	In een bewoonde plaats (bij dag)	2	19	6	10	2	4	3	3	5	5	2	4
										2	3		
	In een bewoonde plaats (bij nacht)	11	16	9	13	8	11	10	10	7	5	8	10
			5		1		1				2	1	
	in een bewoonde plaats (onbepaald tijdstip)			1	2		1	1	1				
							1			1			
	In een andere plaats (bij dag)	13	31	17	29	12	15	12	15	17	9	15	9
		1		2			1						2
	In een andere plaats (bij nacht)	43	111	114	109	82	91	88	67	67	41	56	22
		1	2		2	4	3	1	1	2			3
	In een andere plaats (onbepaald tijdstip)	1	9	8	6	8	2	7	5	4	1	3	1
				1		2	1				1	2	1
	Niet nader bepaald	26	1		1		1			1	1	1	1
		4											
Subtotaal	102	194	158	173	118	132	122	102	106	68	88	53	
Opzettelijke vernieling door ontploffing	In een andere plaats (onbepaald tijdstip)										1		
	Subtotaal										1		
Onopzettelijke brandstichting		46	30	24	29	21	20	25	30	31	20	24	21
	Subtotaal	46	30	24	29	21	20	25	30	31	20	24	21



Beschadigen van eigendom

		2000	2013	2014	2015	2016	2017	2018	2019	2020	2021	2022	2023
Vernieling, onbruikbaarmaking, beschadiging	Met vzo	Vol. 41	4	7	3	7	5	7	4	2	8	3	
		Pog. 1											
	Vernieling van landbouwgoederen	Vol.		2	1		1		1		2		1
		Vol. 294	4	3		2	5		3	1	2		
	Niet nader bepaald	Pog. 4											
	Subtotaal	340	8	12	4	9	11	7	8	3	12	3	1
Vandalisme	Op voertuigen	Vol. 327	766	736	612	552	461	446	477	315	289	317	315
		Pog. 1		1			1						
	Op andere roerende goederen	Vol. 135	123	93	108	75	58	64	94	80	64	61	62
		Pog. 2		1									
	Graffiti	Vol. 1	44	28	29	15	13	16	21	16	24	24	16
	Andere vernielingen op onroerende goederen	Vol. 246	446	436	406	179	123	90	100	98	87	76	62
		Pog.		1									
	Beschadiging van afsluiting	Vol. 99	58	55	50	206	152	203	156	169	151	170	173
		Pog.							1				
		Subtotaal	811	1.438	1.350	1.205	1.027	808	819	849	678	615	648
Totaal		1.299	1.670	1.544	1.411	1.175	971	973	989	818	716	763	703

Misd. tegen de veiligheid van de staat

		2000	2013	2014	2015	2016	2017	2018	2019	2020	2021	2022	2023
Inwendige staatsveiligheid		Vol.			2	2					1		
		Subtotaal			2	2					1		
Uitwendige staatsveiligheid		Vol.			1								
		Subtotaal			1								
Terrorisme	Terroristische groep	Vol.	1	1	1	3	2			2			
	Verspreiden boodschap die aanzet tot terrorisme	Vol.			1	2		1					
		Subtotaal	1	1	2	5	2	1		2			
Niet nader bepaald		Vol.	1				1	1					1
		Subtotaal	1				1	1					1
Totaal			2	1	5	7	3	2		2	1		1



Misd. tegen gezag van de overheid

		2000	2013	2014	2015	2016	2017	2018	2019	2020	2021	2022	2023	
Geweld tegen overheidspersonen		Vol.	1	1	5	1	2	1	1	2	2	4		
		Subtotaal	1	1	5	1	2	1	1	2	2	4		
Weerspannigheid	Gewapende weerspannigheid	Vol.	4	5	3	14	7	4	10	6	5	9	8	4
	Ongewapende weerspannigheid	Vol.	19	42	53	47	28	31	43	42	47	30	54	33
	Niet nader bepaald	Vol.	31		1	1	1	2	5	5	4	5		4
		Pog.	2											
		Subtotaal	56	47	57	62	36	37	58	53	56	44	62	41
Smaad		Vol.	35	57	72	68	70	54	62	70	83	77	75	59
		Pog.	1											
		Subtotaal	36	57	72	68	70	54	62	70	83	77	75	59
Weigering medewerking (informatica en telecom)		Vol.									1		2	
		Subtotaal									1		2	
Andere misdrijven	Zegelverbreking	Vol.	2		2	1	1	5	3	1		6	5	
	Belemmering uitoefening rechtspraak	Vol.		14	6	5	2			1	1		2	
	Drukwerk zonder verantwoordelijke uitgever	Vol.	2											
	Nijverheid, koophandel en openbare veilingen	Vol.			1		1	1						
		Subtotaal	4	14	7	7	4	2	5	3	2	1	6	7
Totaal		97	119	136	142	111	95	126	127	143	125	147	109	

Misd. tegen de openbare trouw

		2000	2013	2014	2015	2016	2017	2018	2019	2020	2021	2022	2023	
Valsheid in geschriften	Schriftvervalsing	Vol.	84	37	25	28	23	19	30	37	34	60	34	24
		Pog.	2	2										1
	Gebruik van valse en vervalste geschriften	Vol.	49	35	29	33	26	27	37	37	33	65	42	21
		Pog.	1	1										
		Subtotaal	136	75	54	61	49	46	67	74	67	125	76	46


Misd. tegen de openbare trouw

		2000	2013	2014	2015	2016	2017	2018	2019	2020	2021	2022	2023	
Aanmatiging	Inmenging in openbare ambten	Vol.	1	1	1	3			2	1	2		1	
	Van ambten	Vol.		2	1	2			4	4				
	Van titels	Vol.									2			
	Van kledij, eretekens, enz.	Vol.											1	
	Van naam	Vol.	13	56	42	50	35	22	43	45	70	60	56	53
		Pog.				1				2		1		1
	Niet nader bepaald	Vol.	2	2	3	1	1		1	1	2			
	Subtotaal	16	59	48	54	41	22	44	54	77	65	56	56	
Namaking / Vervalsing	Namaking	Vol.	8	20	1	5	3	10	6	9	8	8	25	5
	Vervalsing	Vol.		8	2	8	4	3	4	7	1	3	3	5
	Niet nader bepaald	Vol.		1			1		1					
		Subtotaal	8	29	3	13	8	13	11	16	9	11	28	10
Valse munt	Uitgifte	Vol.	25	16	4	18	4	5	4	12	4	1		4
		Pog.	1		1						1			
	Niet nader bepaald	Vol.	10											
	Andere	Vol.	11	1	2	1	2	3	6	7	6		2	2
		Subtotaal	47	17	7	19	6	8	10	19	11	1	2	6
Valsheid voor het gerecht	Valse getuigenis	Vol.	1								1			
	Valse verklaringen	Vol.		3	1	1		2	1	3	1	2	2	2
		Subtotaal	1	3	1	1		2	1	3	1	3	2	2
	Totaal	208	183	113	148	104	91	133	166	165	205	164	120	



Misdr. tegen de familie

		2000	2013	2014	2015	2016	2017	2018	2019	2020	2021	2022	2023
Familieverlating	Vol.	10	1	1			3	1	2	1		2	
	Subtotaal	10	1	1			3	1	2	1		2	
Weigering recht op persoonlijk contact	Vol.	164	180	150	131	82	143	159	198	318	161	148	174
	Pog.	1											
	Subtotaal	165	180	150	131	82	143	159	198	318	161	148	174
Niet betaling onderhoudsgeld	Vol.	23	17	26	16	15	15	18	17	11	6	7	4
	Subtotaal	23	17	26	16	15	15	18	17	11	6	7	4
Gedwongen huwelijk	Vol.			1		1	1					1	
	Pog.					1		2					
	Subtotaal			1		2	1	2				1	
Niet nader bepaald	Vol.	2	2	2			1		1				
	Subtotaal	2	2	2			1		1				
Totaal		200	200	180	147	99	163	178	220	330	167	158	178

Informaticacriminaliteit

		2000	2013	2014	2015	2016	2017	2018	2019	2020	2021	2022	2023
Hacking	Vol.		16	18	14	9	11	17	15	14	13	22	36
	Pog.						1						
	Subtotaal		16	18	14	9	12	17	15	14	13	22	36
Valsheid in informatica	Vol.		3	4	6	6	5	3	4	7	7	3	6
	Subtotaal		3	4	6	6	5	3	4	7	7	3	6
Informaticabedrog	Vol.		308	234	225	381	256	361	520	561	647	742	587
	Pog.		7	12	14	3	15	4	10	7	10	14	7
	Subtotaal		315	246	239	384	271	365	530	568	657	756	594
Sabotage	Vol.		8	2	2	1	4	1	1		1	2	2
	Subtotaal		8	2	2	1	4	1	1		1	2	2
Totaal			342	270	261	400	292	386	550	589	678	783	638



Onwettige uitoefening van het openbaar gezag

		2000	2013	2014	2015	2016	2017	2018	2019	2020	2021	2022	2023
Knevelarij	Vol.		1										
	Subtotaal		1										
Publieke omkoping	Vol.	1	1			1		1	1		2	3	
	Pog.								1				
Subtotaal		1	1		1		1	2		2	3		
Vrijheidsberoving door ambtenaar	Vol.			1									
	Subtotaal			1									
Woonstschennis door ambtenaar	Vol.											1	
	Subtotaal											1	
Daden van willekeur	Vol.	1			1			2		1	2	2	
	Subtotaal	1			1			2		1	2	2	
Belangenneming	Vol.	1	1	1	1						1		
	Subtotaal	1	1	1	1						1		
Misbruik van gezag	Vol.	4	9	4	3	2	2	4	5	7	7	18	13
	Subtotaal	4	9	4	3	2	2	4	5	7	7	18	13
Akten burgerlijke stand	Vol.		4	4	1	1							
	Subtotaal		4	4	1	1							
Bedienaren der erediensten	Vol.		1										
	Subtotaal		1										
Niet nader bepaald	Vol.	1									1		
	Subtotaal	1									1		
	Totaal	8	17	10	6	5	2	7	7	8	13	24	13

Huisjesmelkerij

		2000	2013	2014	2015	2016	2017	2018	2019	2020	2021	2022	2023
Zonder vzo	Vol.		9	7	1		2	2	2	1	1	3	5
	Subtotaal		9	7	1		2	2	2	1	1	3	5
Met vzo	Vol.		2			1					1	2	2
	Subtotaal		2			1					1	2	2
Niet nader bepaald	Vol.								1		1		
	Subtotaal								1		1		
	Totaal		11	7	1	1	2	2	3	1	3	5	7



Exploitatie van bedelarij

		2000	2013	2014	2015	2016	2017	2018	2019	2020	2021	2022	2023
Andermans bedelarij exploiteren	Vol.										1		
	Subtotaal										1		
	Totaal										1		

Mensenhandel

		2000	2013	2014	2015	2016	2017	2018	2019	2020	2021	2022	2023
Seksuele uitbuiting	Vol.		1				1	1	3	1		1	8
	Subtotaal		1				1	1	3	1		1	8
Economische uitbuiting	Vol.		3	2			2	4		1	1		
	Subtotaal		3	2			2	4		1	1		
Productie of verspreiding kinderporno	Vol.		1		1		1						
	Subtotaal		1		1		1						
	Totaal		5	2	1		4	5	3	2	1	1	8

Aanzetten misdaden of wanbedrijven

		2000	2013	2014	2015	2016	2017	2018	2019	2020	2021	2022	2023
Aanzetten wanbedrijven	Vol.										1		
	Subtotaal										1		
Aanzetten misdaden	Vol.									1			
	Subtotaal									1			
	Totaal									1	1		

Andere inbreuken Strafwetboek

		2000	2013	2014	2015	2016	2017	2018	2019	2020	2021	2022	2023
	Vol.		1	1	1	2		1		1	2	1	
	Subtotaal		1	1	1	2		1		1	2	1	
	Totaal		1	1	1	2		1		1	2	1	


Overtreding Strafwetboek

		2000	2013	2014	2015	2016	2017	2018	2019	2020	2021	2022	2023
Beledigingen (Overtreding)	Vol.	38											
	Subtotaal	38											
Ombrenging van dieren (Overtreding)	Vol.	5											
	Subtotaal	5											
Rondzwervende dieren	Vol.	1											
	Subtotaal	1											
Verbergen gelaat in openbare plaats	Vol.						1						
	Subtotaal						1						
Andere overtredingen SWB	Vol.	51	7	17	13	6	1	2			1		1
	Pog.	1											
	Subtotaal	52	7	17	13	6	1	2			1		1
	Totaal	96	7	17	13	6	2	2			1		1

POLITIËLE CRIMINALITEITSSTATISTIEKEN

PLEEGPLAATS: GEMEENTE

Mons

***Bijlage II: Detailrapport per misdrijfcategorie
Bijzondere Wetten***



Mons

Inbreuk bijzondere wetgeving

Drugs

			2000	2013	2014	2015	2016	2017	2018	2019	2020	2021	2022	2023
Bezit	Vol.		116	417	501	407	240	294	256	672	405	449	470	504
	Subtotaal		116	417	501	407	240	294	256	672	405	449	470	504
Gebruik	Gebruik in groep	Vol.	47											
	Individueel gebruik	Vol.	70											
		Pog.	1											
	Gebruik vergemakkelijken	Vol.	1	1	4	2			3	2	4	2		2
	Aanzetten tot gebruik	Vol.	2		2				1		2	1		
	Wanorde, schandaal of gevaar in openbare ruimte	Vol.											1	2
	Niet nader bepaald	Vol.			1									
	Subtotaal		121	1	7	2			4	2	6	3	1	4
In- en uitvoer	Vol.	12	14	11	17	11	10	5	10	7	1	5	7	
	Subtotaal		14	11	17	11	10	5	10	7	1	5	7	
Fabricatie	Vol.		11	7	4	9	13	12	15	9	8	13	11	
	Subtotaal		11	7	4	9	13	12	15	9	8	13	11	
Handel	Vol.	53	39	53	60	47	58	78	116	71	59	74	76	
	Pog.									1				
	Subtotaal	53	39	53	60	47	58	78	116	72	59	74	76	
Andere	Vol.	5	18	12	8	11	20	15	12	8	5	3	5	
	Pog.										1			
	Subtotaal	5	18	12	8	11	20	15	12	8	6	3	5	
	Totaal	307	500	591	498	318	395	370	827	507	526	566	607	


Vreemdelingenwetgeving

			2000	2013	2014	2015	2016	2017	2018	2019	2020	2021	2022	2023	
Illegale transmigratie	Schijnhuwelijk zonder beloning/dwang	Vol.		10	8	36	24	13	20	19	6	26	20	21	
		Pog.		1											
	Schijn-wettelijk samenwonen zonder beloning/dwang	Vol.				1	1	1	4	6	2	3	9	5	
		Toegang tot het grondgebied	Vol.	2	56	47	56	42	73	73	86	57	50	38	80
	Verblijf	Vol.	10	307	300	242	206	391	320	462	295	309	323	395	
		Verwijdering	Vol.					3							1
	Niet dragen van identiteits- of reisdocumenten	Vol.		2	1	1	1	1							1
		Inschrijving in vreemdelingenregister	Vol.		59	128	94	55	45	38	78	46	60	35	44
	Schijnkerkenning zonder beloning/dwang	Vol.								1					
	Subtotaal		12	435	484	430	329	527	455	652	406	448	425	547	
Schijnhuwelijk met beloning/dwang	Zich laten belonen	Vol.					1								
		Vol.					1							1	
	Gebruik van dwang	Vol.													
	Subtotaal					2								1	
Mensensmokkel		Vol.				1		2	1		2	1	1	1	
		Subtotaal				1		2	1		2	1	1	1	
Hulp bij illegaal verblijf		Vol.		12	6	8	5			1					
		Pog.		1											
	Subtotaal		13	6	8	5				1					
Niet nader bepaald		Vol.	5	1		1	11	4							
		Pog.	1												
	Subtotaal	6	1		1	11	4								
Andere		Vol.	1	1				1		1					
		Subtotaal	1	1				1		1					
	Totaal		19	450	490	440	347	534	456	654	408	449	426	549	



Milieu

			2000	2013	2014	2015	2016	2017	2018	2019	2020	2021	2022	2023
Afstoffen	Afvaltransport	Vol.		3	3	1		1	1	2	3	1	15	20
	Afval door beroepspersoon	Vol.		7	4	1	1	5	7	5	15	21	16	24
	Afval door particulier	Vol.		11	7	12	16	8	24	38	74	177	208	155
		Pog.									1			
	Afval door onbepaald persoon	Vol.	521	1										
	Afval: vergunning/erkenning	Vol.		2	1	1	2	1		1	2	1		1
	Subtotaal		521	24	15	15	19	15	32	46	95	200	239	200
Andere dan afval	Stedenbouw	Vol.	1	12	9	1	1	3	3	2	5	8	8	16
	Milieuvergunning	Vol.			3	1	1		2	1	2	2	2	4
	Geluidshinder	Vol.	4	1		10	8		1				1	
	Waterverontreiniging	Vol.	2			3	1					1		2
	Luchtverontreiniging	Vol.		1		1	1	1		1	1			
	Bodemverontreiniging	Vol.		1	1			1		1	2	1	1	1
	Niet nader bepaald	Vol.								1				
	Andere leefmilieuhinder	Vol.			1		1							1
	Subtotaal		7	15	14	16	13	5	6	6	10	12	13	23
Biodiversiteit / Fauna en flora	Dierenwelzijn	Vol.	15	9	8	8	12	12	13	13	14	17	27	24
	Natuurbescherming	Vol.									3	5	3	2
	Vergunning / erkenning dieren	Vol.		2		1			1	2	1	2	2	1
	Vernietiging van dieren	Vol.	4	5	4	6	6	3	5		3	3	2	
	Dierengezondheid	Vol.												2
	Subtotaal		19	16	12	15	18	15	19	15	21	27	36	27
	Totaal		547	55	41	46	50	35	57	67	126	239	288	250



Wapens en springstoffen

			2000	2013	2014	2015	2016	2017	2018	2019	2020	2021	2022	2023
Illegaal bezit	Vuurwapen	Vol.	4	166	224	163	215	86	37	160	85	60	70	38
		Pog.		1					1					
	Blank wapen of niet-vuurwapen	Vol.		73	83	75	41	69	76	100	79	85	95	84
	Munitie	Vol.		2	13	8	8	7	7	18	10	9	11	11
	Onderdelen/toebehoren	Vol.		2		1		1		3	2		1	1
	Niet nader bepaald	Vol.	16	2	2	2	2	8	5	15	1	1		
	Subtotaal		20	246	322	249	266	171	126	296	177	155	177	134
Illegale dracht / vervoer	Vuurwapen	Vol.		8	7	14	9	8	10	8	6	5	1	5
	Blank wapen of niet-vuurwapen	Vol.		69	97	104	82	59	66	118	51	83	83	103
	Munitie	Vol.		1		2	1	4	2	1	1			
	Niet nader bepaald	Vol.	48				1			1				
	Subtotaal		48	78	104	120	93	71	78	128	58	88	84	108
Illegale handel	Vuurwapen	Vol.		6		1	2	1	4	2	2	1		1
	Blank wapen of niet-vuurwapen	Vol.								3				
	Munitie	Vol.		1										1
	Niet nader bepaald	Vol.								1			1	
	Subtotaal			7		1	2	1	4	6	2	1	1	2
Illegale vervaardiging / herstelling	Vuurwapen	Vol.							1					
	Blank wapen of niet-vuurwapen	Vol.			1			1						1
	Subtotaal				1			1	1					1
Springstoffen		Vol.	2	1	1				1	1	2	3	1	2
		Subtotaal	2	1	1				1	1	2	3	1	2
Collectief onderricht		Vol.								1				
		Subtotaal								1				
Andere	Verkoop per postorder/internet van vuurwapen	Vol.		1										
	Verkoop per postorder/internet van ander wapen	Vol.					1							
	Veiligheidsmaatregelen	Vol.						1	1	1	1			
	Opslag	Vol.				1			1		1	1	2	
	Invoer / uitvoer / doorvoer voor militair gebruik	Vol.					1							
	Niet nader bepaald	Vol.	17				1		1					
	Subtotaal		17	1		1	3	1	3	1	2	1	2	
	Totaal		87	333	428	371	364	245	213	433	241	248	265	247



Bescherming personen

			2000	2013	2014	2015	2016	2017	2018	2019	2020	2021	2022	2023
Discriminatie	Racisme en xenofobie	Vol.	7	8	11	8	8	8	5	10	21	6	14	7
	Op grond van seksuele geaardheid (homofobie)	Vol.		8	7	9	2	6	4	3	6	2	1	3
		Pog.									1			
	Op grond van het geslacht (seksisme)	Vol.				1					1	6	4	3
	Op grond van handicap	Vol.											1	1
	Op grond van geloof of levensbeschouwing	Vol.									1		1	1
	Andere discriminatie	Vol.		2	1	2			2	1	1	1	1	1
	Subtotaal		7	18	19	20	10	14	11	16	29	15	22	16
Auteursrechten		Vol.	2				1							
	Subtotaal		2				1							
Bescherming privé-leven		Vol.	52	5	6	4	8	6	3	3		3		1
		Pog.	1											
	Subtotaal		53	5	6	4	8	6	3	3		3		1
Bewakingscamera's		Vol.		10	1	3		2		1	2	1	1	
	Subtotaal			10	1	3		2		1	2	1	1	
Portretrecht		Vol.		5	5	5	23	11	8	14	17	8	12	13
	Subtotaal			5	5	5	23	11	8	14	17	8	12	13
Bescherming persoonsgegevens		Vol.											1	1
	Subtotaal												1	1
Andere		Vol.	6			1						1		
	Subtotaal		6			1						1		
	Totaal		68	38	31	33	42	33	22	34	48	28	36	31



Mons

Inbreuk bijzondere wetgeving

Hormonen en doping

		2000	2013	2014	2015	2016	2017	2018	2019	2020	2021	2022	2023
Bezit	Vol.		4	2	1	7	5	4	2	1			
	Subtotaal		4	2	1	7	5	4	2	1			
Gebruik	Vol.		2										
	Subtotaal		2										
Niet nader bepaald	Vol.				1			1					
	Subtotaal				1			1					
	Totaal		6	2	2	7	5	5	2	1			

Voetbalwet

		2000	2013	2014	2015	2016	2017	2018	2019	2020	2021	2022	2023
Gooien voorwerpen	Vol.								2	5	5	1	
	Subtotaal								2	5	5	1	
Betreden stadionzones niet-publiek toegankelijk	Vol.								3	2	1	1	2
	Subtotaal								3	2	1	1	2
Negeren richtlijnen of bevelen	Vol.								4	2	3	1	
	Subtotaal								4	2	3	1	
Aanzet tot haat of woede	Vol.								6	4	6	2	5
	Subtotaal								6	4	6	2	5
Pyrotechnische voorwerpen in stadion of perimeter	Vol.								6	4	5		9
	Subtotaal								6	4	5		9
Onrechtmatige verkoop van tickets	Vol.		15	7	4								
	Subtotaal		15	7	4								
Zich onttrekken aan identificatie door voorwerp	Vol.												3
	Subtotaal												3
	Totaal		15	7	4				21	17	20	5	19



Private veiligheid

		2000	2013	2014	2015	2016	2017	2018	2019	2020	2021	2022	2023
Bewaking- / beveiligingsfirma's	Vol.	6	2	1	6	1	2	5	3			2	2
	Subtotaal	6	2	1	6	1	2	5	3			2	2
	Totaal	6	2	1	6	1	2	5	3			2	2

Jeugbescherming

		2000	2013	2014	2015	2016	2017	2018	2019	2020	2021	2022	2023
Wet op de leerplicht	Vol.	16	6	6		1	1	5	7	3	1	3	2
	Subtotaal	16	6	6		1	1	5	7	3	1	3	2
Wet op de dancings	Vol.										1		
	Subtotaal										1		
Wet op de jeugbescherming	Vol.	12	159	171	194	169	203	290	329	290	291	299	303
	Subtotaal	12	159	171	194	169	203	290	329	290	291	299	303
Niet nader bepaald	Vol.	6		1	5		3		1			1	2
	Subtotaal	6		1	5		3		1			1	2
	Totaal	34	165	178	199	170	207	295	337	293	293	303	307



Sociaal strafwetboek		2000	2013	2014	2015	2016	2017	2018	2019	2020	2021	2022	2023
Belaging op het werk	Vol.		8	8	9	17	11	19	16	8	13	11	9
	Subtotaal		8	8	9	17	11	19	16	8	13	11	9
Geweld op het werk	Vol.			2	1		2	1					
	Subtotaal			2	1		2	1					
Werknemer in gevaar brengen	Vol.							1	2				
	Subtotaal							1	2				
Arbeidstijd	Vol.		3	2	1					1			
	Subtotaal		3	2	1					1			
Loon en andere vermogensrechtelijke voordelen	Vol.		1	1	1			1	2				
	Subtotaal		1	1	1			1	2				
Illegale arbeid	Vol.					1	1					3	
	Subtotaal					1	1					3	
Sociale fraude inzake bijdragen (zwartwerk)	Vol.		47	29	25	51	28	35	36	23	46	37	30
	Subtotaal		47	29	25	51	28	35	36	23	46	37	30
Sociale documenten	Vol.				1		1		1	1		1	1
	Subtotaal				1		1		1	1		1	1
Toezicht	Vol.								1				
	Subtotaal								1				
Sociale zekerheid	Vol.	4	2	1	1	1							
	Subtotaal	4	2	1	1	1							
Misdr. tegen openbare trouw in sociaal strafrecht	Vol.		1	4	5	2	10	1	2	9	1	5	7
	Subtotaal		1	4	5	2	10	1	2	9	1	5	7
Oplichting in sociaal strafrecht	Vol.		1		1	2		1		5	2		
	Pog.		1										
	Subtotaal		2		1	2		1		5	2		
Andere	Vol.		33	48	33	19	9	20	16	12	11	10	11
	Subtotaal		33	48	33	19	9	20	16	12	11	10	11
	Totaal	4	97	95	78	93	62	79	76	59	73	67	58

Dronkenschap en alcohol

		2000	2013	2014	2015	2016	2017	2018	2019	2020	2021	2022	2023
Openbare dronkenschap	Vol.	112	15	11	10	6	4	7	9	8	9	9	14
	Subtotaal	112	15	11	10	6	4	7	9	8	9	9	14
Sluitingsuur van horecazaken	Vol.				1								
	Subtotaal				1								
Alcohol schenken aan dronken persoon	Vol.										1		
	Subtotaal										1		
Andere	Vol.	2											
	Subtotaal	2											
	Totaal	114	15	11	11	6	4	7	9	8	10	9	14

Bevolkingsregister

		2000	2013	2014	2015	2016	2017	2018	2019	2020	2021	2022	2023
	Vol.	36	496	501	515	400	350	240	318	274	228	116	191
	Subtotaal	36	496	501	515	400	350	240	318	274	228	116	191
	Totaal	36	496	501	515	400	350	240	318	274	228	116	191



Identiteitskaart

		2000	2013	2014	2015	2016	2017	2018	2019	2020	2021	2022	2023
Niet in bezit	Vol.	23	10	4	1	4	2	1	9	14	7	5	3
	Subtotaal	23	10	4	1	4	2	1	9	14	7	5	3
Weigeren te vertonen	Vol.	3	3							2	3		1
	Subtotaal	3	3							2	3		1
Beschadigd	Vol.	3									1		
	Subtotaal	3									1		
Niet nader bepaald	Vol.		1		1						1		1
	Subtotaal		1		1						1		1
Andere	Vol.	5	4	9	1	2		3			2		
	Subtotaal	5	4	9	1	2		3			2		
	Totaal	34	18	13	3	6	2	4	9	16	14	5	5



Volksgezondheid

		2000	2013	2014	2015	2016	2017	2018	2019	2020	2021	2022	2023
Beoefening geneeskunst, verpleegkunde, enz.	Vol.		1		1	1		4	1				
	Subtotaal		1		1	1		4	1				
Gezondheidsbeleid	Vol.									7	2		
	Subtotaal									7	2		
Rookverbod	Vol.		19	14	3	3	1		4	3			
	Subtotaal		19	14	3	3	1		4	3			
Voorkoming van geslachtsziekten	Vol.										1		
	Subtotaal										1		
Wetgeving geneesmiddelen	Vol.				1					1		1	3
	Subtotaal				1					1		1	3
Voedingswaren	Vol.		3	1	4	6	10	14	10	3	1		1
	Subtotaal		3	1	4	6	10	14	10	3	1		1
Weigering of verzuim naleving maatregelen	Vol.									873	270	14	
	Subtotaal									873	270	14	
Niet nader bepaald	Vol.					1	1	1		1	1	1	
	Subtotaal					1	1	1		1	1	1	
Andere	Vol.	1	1							470	15		1
	Subtotaal	1	1							470	15		1
	Totaal	1	24	15	9	11	12	19	15	1.358	290	16	5



Arbeid

		2000	2013	2014	2015	2016	2017	2018	2019	2020	2021	2022	2023
Algemeen reglement arbeidsbescherming	Vol.	1	2		1		1			1			
	Subtotaal	1	2		1		1			1			
Ambulante handel	Vol.	3							1				
	Subtotaal	3							1				
Bezoldiging gereguleerd beroep	Vol.								1				
	Subtotaal								1				
Sociale fraude inzake bijdragen (zwartwerk)	Vol.	1	5	3	4	4	4	3	11	7	5	23	21
	Subtotaal	1	5	3	4	4	4	3	11	7	5	23	21
Buitenlandse werknemers of zelfstandigen	Vol.										1		
	Subtotaal										1		
Niet nader bepaald	Vol.						2	1					
	Subtotaal						2	1					
Andere	Vol.	2				1			2				2
	Subtotaal	2				1			2				2
	Totaal	7	7	3	5	5	7	4	15	8	6	23	23



Bescherming van de openbare inkomsten

		2000	2013	2014	2015	2016	2017	2018	2019	2020	2021	2022	2023
Douane en accijnzen	Vol.					15	10	11	3		1	1	
	Subtotaal					15	10	11	3		1	1	
Verkeersbelasting / BIV	Vol.												1
	Subtotaal												1
Sociale fraude inzake uitkeringen	Vol.		3	1			2		1	2		3	
	Subtotaal		3	1			2		1	2		3	
BTW-fraude	Vol.	4			1		1	1			1		
	Subtotaal	4			1		1	1			1		
Fiscale fraude - inkomstenbelastingen	Vol.		2	2	2	1		1			1		2
	Subtotaal		2	2	2	1		1			1		2
Fraude inzake andere openbare inkomsten	Vol.				1								
	Subtotaal				1								
Niet nader bepaald	Vol.	1	1					4		1		1	
	Subtotaal	1	1					4		1		1	
	Totaal	5	6	3	4	16	13	17	4	3	3	5	3



Economische wetgeving

		2000	2013	2014	2015	2016	2017	2018	2019	2020	2021	2022	2023
Mededinging	Vol.		1										
	Subtotaal		1										
Vennootschappen	Vol.				1	2	1			3	3	7	6
	Subtotaal				1	2	1			3	3	7	6
Toegang / organisatie economie	Vol.		1										
	Subtotaal		1										
Financiële instrumenten	Vol.							1					
	Subtotaal							1					
Namaak van intellectuele eigendomsrechten	Vol.					1							
	Subtotaal					1							
Andere	Vol.				1				8	6	1	5	2
	Subtotaal				1				8	6	1	5	2
	Totaal		2		2	3	1	1	8	9	4	12	8

Handelspraktijken

		2000	2013	2014	2015	2016	2017	2018	2019	2020	2021	2022	2023
Marktpraktijken en consumentenbescherming	Vol.	5						1					1
	Subtotaal	5						1					1
Handelsregister	Vol.	3					1		1	1	1		
	Subtotaal	3					1		1	1	1		
Niet nader bepaald	Vol.						1					1	
	Subtotaal						1					1	
Andere	Vol.		32	4	6	1				1			
	Subtotaal		32	4	6	1				1			
	Totaal	8	32	4	6	1	2	1	1	2	1	1	1



Militair strafrecht en militie

		2000	2013	2014	2015	2016	2017	2018	2019	2020	2021	2022	2023
Desertie	Vol.		2						1				
	Subtotaal		2						1				
Militair strafrecht	Vol.					1							
	Subtotaal					1							
	Totaal		2			1			1				



Andere bijzondere wetten

		2000	2013	2014	2015	2016	2017	2018	2019	2020	2021	2022	2023
Vervoer	Vol.	4	4		4	6	1	9	7			1	2
	Subtotaal	4	4		4	6	1	9	7			1	2
Preventie: brand, ontploffing, ongevallen	Vol.				1	1							
	Subtotaal				1	1							
Loterijen en kansspelen	Vol.	1		1						2			
	Subtotaal	1		1						2			
Misdr. in de audiovisuele sector	Vol.	2											
	Subtotaal	2											
Energie	Vol.	2			1	1	1	1	1		1	4	
	Subtotaal	2			1	1	1	1	1		1	4	
Vordering dienstverlenende persoon	Vol.		1				1						
	Subtotaal		1				1						
Aanzetten tot bepaalde misdaden	Vol.				1								
	Subtotaal				1								
Onopzettelijke beschadiging kabels telecomnetwerk	Vol.			2							1		
	Subtotaal			2							1		
Inbreuken Wet politie spoorwegen	Vol.		1	12	18	60	91	15	79	81	11	7	8
	Subtotaal		1	12	18	60	91	15	79	81	11	7	8
Bescherming van (onderdeel) politie-uniform	Vol.								1				
	Subtotaal								1				
Elektronische communicatiemiddelen	Vol.										2		2
	Subtotaal										2		2
Andere	Vol.	19			3		1		2		4	1	
	Pog.										1		
	Subtotaal	19			3		1		2		5	1	
	Totaal	28	6	15	28	68	95	25	90	83	20	13	12

POLITIËLE CRIMINALITEITSSTATISTIEKEN

PLEEGPLAATS: GEMEENTE

Mons

***Bijlage III: Detailrapport
Criminele Figuren / Fenomenen***



Mons

CF Diefstal vervoermiddel

		2000	2013	2014	2015	2016	2017	2018	2019	2020	2021	2022	2023
Autodiefstal	Pog.	325	37	35	35	33	18	11	7	11	8	8	11
	Vol.	860	229	151	179	192	107	96	89	70	56	67	94
	Totaal	1.185	266	186	214	225	125	107	96	81	64	75	105
Motodiefstal	Pog.	4	1	2	1	1			2				
	Vol.	39	34	29	14	28	16	15	7	5	5	5	12
	Totaal	43	35	31	15	29	16	15	9	5	5	5	12
Carjacking	Pog.	13	1	2	3		1	2	1	1	1		
	Vol.	39	15	11	14	13	8	3	7	1	1	5	1
	Totaal	52	16	13	17	13	9	5	8	2	2	5	1
Homejacking	Pog.	1											
	Vol.	2	2	1		2	1		1	2	1		
	Totaal	3	2	1		2	1		1	2	1		
Garagediefstal	Pog.		1		1								
	Vol.	15	11	7	2	4	7	7	6	1		1	4
	Totaal	15	12	7	3	4	7	7	6	1		1	4
Bromfietsdiefstal	Pog.	4	1	2	4	4			1		1	1	1
	Vol.	125	27	38	45	38	20	21	32	18	27	38	21
	Totaal	129	28	40	49	42	20	21	33	18	28	39	22
Fietsdiefstal	Pog.	2			1	2	1	1	2	4	3	1	
	Vol.	90	134	153	210	217	136	172	159	121	99	88	83
	Totaal	92	134	153	211	219	137	173	161	125	102	89	83

CF Inbraak

		2000	2013	2014	2015	2016	2017	2018	2019	2020	2021	2022	2023
Woninginbraak	Pog.	306	473	419	332	333	258	266	343	200	182	128	145
	Vol.	882	912	760	651	592	485	427	486	286	246	213	219
	Totaal	1.188	1.385	1.179	983	925	743	693	829	486	428	341	364



CF Inbraak

		2000	2013	2014	2015	2016	2017	2018	2019	2020	2021	2022	2023
Inbraak in bedrijf of handelszaak	Pog.	141	91	97	97	98	58	55	38	31	31	38	26
	Vol.	377	168	226	202	178	100	103	124	57	69	120	56
	Totaal	518	259	323	299	276	158	158	162	88	100	158	82
Inbraak in openbare of overheidsinstelling	Pog.	59	21	21	50	68	25	21	21	33	8	10	6
	Vol.	161	66	62	102	88	64	54	39	56	15	31	9
	Totaal	220	87	83	152	156	89	75	60	89	23	41	15
Ramkraak	Pog.	1	1		1	1		1					
	Vol.	1					1		1	1			
	Totaal	2	1		1	1	1	1		1	1		
Inbraak in gebouw (totaal)	Pog.	500	584	537	479	499	341	342	402	263	220	176	177
	Vol.	1.400	1.143	1.048	952	858	647	584	649	399	330	364	284
	Totaal	1.900	1.727	1.585	1.431	1.357	988	926	1.051	662	550	540	461

CF Diefstal andere

		2000	2013	2014	2015	2016	2017	2018	2019	2020	2021	2022	2023
Diefstal gewapenderhand	Pog.	24	12	20	11	11	7	10	15	10	6	9	5
	Vol.	125	61	74	54	51	56	44	62	21	21	31	17
	Totaal	149	73	94	65	62	63	54	77	31	27	40	22
Diefstal met geweld zonder wapen	Pog.	47	44	37	32	41	25	37	27	15	13	18	21
	Vol.	333	325	329	290	256	273	207	242	112	113	144	135
	Totaal	380	369	366	322	297	298	244	269	127	126	162	156
Diefstal uit of aan voertuig	Pog.	378	186	195	265	299	238	134	97	95	40	32	63
	Vol.	1.856	1.563	1.532	1.504	1.456	1.198	917	928	605	397	426	539
	Totaal	2.234	1.749	1.727	1.769	1.755	1.436	1.051	1.025	700	437	458	602
Sacjacking uit auto	Vol.		1	1	1	1	1			1	1	1	
	Totaal		1	1	1	1	1			1	1	1	



CF Diefstal andere

		2000	2013	2014	2015	2016	2017	2018	2019	2020	2021	2022	2023
Diefstal van wapens en explosieven	Pog.		1	1	1								
	Vol.	59	45	41	34	30	22	23	25	10	9	6	16
	Totaal	59	46	42	35	30	22	23	25	10	9	6	16
Steaming	Vol.		1	1			1						
	Totaal		1	1			1						
Handtasroof	Pog.	4	2	3									
	Vol.	49	38	40	18	29	18	13	20	7	11	5	6
	Totaal	53	40	43	18	29	18	13	20	7	11	5	6
Grijpdiefstal	Pog.	6	2	5	5	4	3	6	9		2	2	1
	Vol.	90	92	87	64	86	119	99	113	35	51	70	57
	Totaal	96	94	92	69	90	122	105	122	35	53	72	58
Zakkenrollerij	Pog.			1		1	1	1	5	1			
	Vol.	254	330	360	334	303	224	210	341	129	161	298	266
	Totaal	254	330	361	334	304	225	211	346	130	161	298	266
Winkeldiefstal	Pog.	2	8	3	3	3	8	9	5	5	2	5	5
	Vol.	126	304	379	340	369	350	313	339	200	180	219	192
	Totaal	128	312	382	343	372	358	322	344	205	182	224	197
Diefstal met list	Pog.	15	6	5	5	3	7	10	11	3	2	3	4
	Vol.	94	65	88	69	49	50	61	81	29	29	36	31
	Totaal	109	71	93	74	52	57	71	92	32	31	39	35
Metaaldiefstal	Pog.		1		2		3		1	1		1	1
	Vol.	10	48	20	45	32	47	29	30	12	20	14	26
	Totaal	10	49	20	47	32	50	29	31	13	20	15	27
Werfdiefstal	Pog.	2	7	10	10	11	6	4	6	3	1	3	1
	Vol.	56	87	76	79	60	41	64	50	44	28	34	41
	Totaal	58	94	86	89	71	47	68	56	47	29	37	42



CF Diefstal andere

		2000	2013	2014	2015	2016	2017	2018	2019	2020	2021	2022	2023
Home-invasie	Pog.			1				2	1				
	Vol.						1		2	2		3	3
	Totaal			1			1	2	3	2		3	3
Dierendiefstal	Pog.				1								
	Vol.	8	14	11	14	13	10	4	9	4	2	3	4
	Totaal	8	14	11	15	13	10	4	9	4	2	3	4
Ladingdiefstal	Pog.		5	4	19	32	27	19	15	32	5	9	8
	Vol.		8	37	69	125	68	71	59	56	19	14	33
	Totaal		13	41	88	157	95	90	74	88	24	23	41

ICT-criminaliteit

		2000	2013	2014	2015	2016	2017	2018	2019	2020	2021	2022	2023
Betaalkaartfraude	Pog.	2	5	9	11	2	8	2	7	3	2	2	2
	Vol.	15	223	175	162	255	124	208	243	222	196	189	166
	Totaal	17	228	184	173	257	132	210	250	225	198	191	168
Phishing	Vol.			1		5	1	2	1	2	8	4	2
	Totaal			1		5	1	2	1	2	8	4	2
Ransomware	Vol.											1	2
	Totaal											1	2
Shouldersurfing	Pog.						1						
	Vol.		25	5	7	23	13	27	29	8	1	3	3
	Totaal		25	5	7	23	14	27	29	8	1	3	3
Skimming	Pog.		1										
	Vol.		1	1	4	8	14		5	1	2	1	5
	Totaal		2	1	4	8	14		5	1	2	1	5

CF Andere



CF Andere

		2000	2013	2014	2015	2016	2017	2018	2019	2020	2021	2022	2023
Geweld tegen beroepen van algemeen belang	Pog.		1										
	Vol.	7	21	20	23	30	23	14	20	17	16	20	17
	Totaal	7	22	20	23	30	23	14	20	17	16	20	17
Groepsverkrachting	Pog.			1		1						1	1
	Vol.	2	1	4	2	1	3	4	3	2	1	5	5
	Totaal	2	1	5	2	2	3	4	3	2	1	6	6
Graffiti	Vol.	1	44	28	32	15	14	17	21	19	25	24	16
	Totaal	1	44	28	32	15	14	17	21	19	25	24	16
Beschadiging van auto	Pog.	1	1	2	1	3	3			1		1	1
	Vol.	169	840	809	667	608	505	504	521	356	300	349	317
	Totaal	170	841	811	668	611	508	504	521	357	300	350	318
Steekpartij	Pog.	3			2		1	1	1	2	1	5	2
	Vol.	8	10	7	13	9	9	10	9	4	8	9	5
	Totaal	11	10	7	15	9	10	11	10	6	9	14	7

FE Intrafamiliaal geweld (IFG)

		2000	2013	2014	2015	2016	2017	2018	2019	2020	2021	2022	2023
IFG: fysiek, binnen het koppel	Pog.		1	2	2					3	1		1
	Vol.	94	265	275	324	249	257	244	274	259	245	222	236
	Totaal	94	266	277	326	249	257	244	274	262	246	222	237
IFG: fysiek, tegen afstammelingen	Pog.	2					1				1		
	Vol.	17	31	17	42	41	30	40	50	38	48	35	37
	Totaal	19	31	17	42	41	31	40	50	38	49	35	37
IFG: fysiek, tegen andere leden	Pog.				1						1		
	Vol.	109	49	37	47	43	51	43	47	42	36	39	34
	Totaal	109	49	37	48	43	51	43	47	42	37	39	34



FE Intrafamiliaal geweld (IFG)

		2000	2013	2014	2015	2016	2017	2018	2019	2020	2021	2022	2023
IFG: seksueel, binnen het koppel	Vol.		1			1	4	2			1		2
	Totaal		1			1	4	2			1		2
IFG: seksueel, tegen afstammelingen	Pog.				1								
	Vol.	5	5	5	5	10	6	8	11	10	8	3	
Totaal	5	5	5	6	10	6	8	11	10	8	3		
IFG: seksueel, tegen andere leden	Vol.		1	2				1	2				1
	Totaal		1	2				1	2				1
IFG: psychisch, binnen het koppel	Pog.	1											
	Vol.	188	240	212	187	121	194	226	246	373	208	185	242
Totaal	189	240	212	187	121	194	226	246	373	208	185	242	
IFG: psychisch, tegen afstammelingen	Vol.	1	1	3	4	8	4	11	10	10	18	16	18
	Totaal	1	1	3	4	8	4	11	10	10	18	16	18
IFG: psychisch, tegen andere leden	Vol.		7	5	8	4	6	13	7	13	7	7	10
	Totaal		7	5	8	4	6	13	7	13	7	7	10
IFG: economisch, binnen het koppel	Pog.							1					
	Vol.	5	24	20	27	15	13	9	16	24	13	15	18
Totaal	5	24	20	27	15	13	10	16	24	13	15	18	
IFG: economisch, tegen afstammelingen	Pog.				1								
	Vol.	15	2	1			2	1			1	1	
Totaal	15	2	1		1	2	1			1	1		
IFG: economisch, tegen andere leden	Pog.				1			2			2		
	Vol.	61	26	41	23	20	23	30	24	17	12	16	10
Totaal	61	26	41	23	21	23	30	26	17	12	18	10	

FE Hormonen en doping

		2000	2013	2014	2015	2016	2017	2018	2019	2020	2021	2022	2023
Humane doping	Vol.	11	5	2	3	8	6	6	2	2		3	



FE Hormonen en doping

		2000	2013	2014	2015	2016	2017	2018	2019	2020	2021	2022	2023
	Totaal	11	5	2	3	8	6	6	2	2		3	
Illegale vetmesting	Vol.				1				2				1
	Totaal				1				2				1

FE Drugs

		2000	2013	2014	2015	2016	2017	2018	2019	2020	2021	2022	2023
Verkoop van cocaïne	Vol.		9	11	5	14	19	13	14	16	14	20	16
	Totaal		9	11	5	14	19	13	14	16	14	20	16
Import-export van cocaïne	Vol.			1									1
	Totaal			1									1
Productie van synthetische drugs	Vol.								1				
	Totaal								1				
Import-export van synthetische drugs	Vol.											1	
	Totaal											1	
Verkoop van synthetische drugs	Vol.	2	1	2	4		2	3	8	5	6	7	4
	Totaal	2	1	2	4		2	3	8	5	6	7	4
Productie van cannabis (teelt)	Vol.		5	3	2	5	3	6	12	8	6	7	7
	Totaal		5	3	2	5	3	6	12	8	6	7	7
Import-export van cannabis in grote hoev.	Vol.								1			1	1
	Totaal								1			1	1
Verkoop van cannabis in grote hoeveelheid	Vol.						1	1				2	1
	Totaal						1	1				2	1
Import-export van heroïne	Vol.			1									
	Totaal			1									
Verkoop-handel van heroïne	Vol.		11	12	9	10	11	8	5	4	7	2	3
	Totaal		11	12	9	10	11	8	5	4	7	2	3



FE Wapenzwendel

		2000	2013	2014	2015	2016	2017	2018	2019	2020	2021	2022	2023
Handel en productie van vuurwapen	Vol.		5		1	3	1	4	3	2	1		2
	Totaal		5		1	3	1	4	3	2	1		2
Handel en productie van niet-vuurwapen	Vol.			1		1	1		3				1
	Totaal			1		1	1		3				1

FE Mensenhandel

		2000	2013	2014	2015	2016	2017	2018	2019	2020	2021	2022	2023
Mensenhandel - economische uitbuiting	Vol.		3	2			2	4		1	1		
	Totaal		3	2			2	4		1	1		
Mensenhandel - seksuele uitbuiting	Vol.	3	5	2	5	4	4	6	7	5	1	4	15
	Totaal	3	5	2	5	4	4	6	7	5	1	4	15

FE Geweld in de publieke ruimte

		2000	2013	2014	2015	2016	2017	2018	2019	2020	2021	2022	2023
Fysiek geweld (openbaar vervoer)	Pog.	1								1			
	Vol.	13	22	18	17	11	12	18	18	21	13	14	22
	Totaal	14	22	18	17	11	12	18	18	22	13	14	22
Fysiek geweld (openbare weg)	Pog.	7	4	9	9	8	7	9	12	11	8	8	8
	Vol.	355	407	503	486	438	420	493	489	365	385	524	436
	Totaal	362	411	512	495	446	427	502	501	376	393	532	444
Fysiek geweld (andere openbare plaats)	Pog.					1	1			1		1	1
	Vol.	14	20	9	16	17	6	18	15	18	14	15	16
	Totaal	14	20	9	16	18	7	18	15	19	14	16	17
Fysiek geweld (publiek toegankelijke plaats)	Pog.	1		2	2	1	3	1	3	2	1	1	1
	Vol.	114	134	130	151	115	125	138	127	73	68	114	101
	Totaal	115	134	132	153	116	128	139	130	75	69	115	102



FE Geweld in de publieke ruimte

		2000	2013	2014	2015	2016	2017	2018	2019	2020	2021	2022	2023
Seksueel geweld (openbaar vervoer)	Vol.	3	1	4	2	2	2	2	3	7	5	3	10
	Totaal	3	1	4	2	2	2	2	3	7	5	3	10
Seksueel geweld (openbare weg)	Pog.	1	1	2		1	2	4	1		1	1	1
	Vol.	16	33	42	24	27	27	21	28	17	15	26	28
Totaal	17	34	44	24	28	29	25	29	17	16	27	29	
Seksueel geweld (andere openbare plaats)	Pog.		1		2								1
	Vol.	2	9	3	5	4	4	3	6	3	6	3	7
Totaal	2	10	3	7	4	4	3	6	3	6	3	8	
Seksueel geweld (publiek toegankelijke plaats)	Pog.	1			1	1		1					
	Vol.	6	8	12	12	10	12	15	21	9	20	27	22
Totaal	7	8	12	13	11	12	16	21	9	20	27	22	
Psychisch geweld (openbaar vervoer)	Vol.	11	34	29	22	17	18	17	28	24	28	13	38
Totaal	11	34	29	22	17	18	17	28	24	28	13	38	
Psychisch geweld (openbare weg)	Pog.	7				1				1			
	Vol.	193	290	308	252	258	248	279	296	346	270	277	277
Totaal	200	290	308	252	259	248	279	296	347	270	277	277	
Psychisch geweld (andere openbare plaats)	Pog.										1		
	Vol.	15	27	22	31	17	23	23	26	31	27	27	26
Totaal	15	27	22	31	17	23	23	26	31	28	27	26	
Psychisch geweld (publiek toegankelijke plaats)	Pog.										1		
	Vol.	99	104	102	104	118	101	110	105	87	88	75	95
Totaal	99	104	102	104	118	101	110	105	87	89	75	95	
Diefstal gewapenderhand (openbaar vervoer)	Pog.				1							1	
	Vol.	5	2	3				1	2		1	1	1
Totaal	5	2	3	1			1	2		1	2	1	



FE Geweld in de publieke ruimte

		2000	2013	2014	2015	2016	2017	2018	2019	2020	2021	2022	2023
Diefstal gewapenderhand (openbare weg)	Pog.	14	3	7	6	4	4	5	9	6	2	4	2
	Vol.	61	29	33	29	20	27	15	31	5	5	13	10
	Totaal	75	32	40	35	24	31	20	40	11	7	17	12
Diefstal gewapenderhand (andere openbare plaats)	Pog.							1					
	Vol.	1	3	2	2	1	1	1			1		
	Totaal	1	3	2	2	1	1	2			1		
Diefstal gewapenderhand (publiek toegank. plaats)	Pog.	7	4	6	1	3	1	2	2	2	3	2	1
	Vol.	34	13	22	12	19	11	15	20	7	10	8	4
	Totaal	41	17	28	13	22	12	17	22	9	13	10	5
Diefstal geweld zonder wapen (openbaar vervoer)	Pog.		1		1				1				1
	Vol.	8	7	8	6	1	5	2	3	2	4	3	4
	Totaal	8	8	8	7	1	5	2	4	2	4	3	5
Diefstal geweld zonder wapen (openbare weg)	Pog.	34	13	19	15	20	13	19	12	5	4	5	10
	Vol.	237	232	239	194	185	189	133	159	56	65	85	79
	Totaal	271	245	258	209	205	202	152	171	61	69	90	89
Diefstal geweld zonder wapen (and. openb. plaats)	Pog.	1	1	1									
	Vol.	8	9	7	4	2	2	7	4	2	4	4	6
	Totaal	9	10	8	4	2	2	7	4	2	4	4	6
Diefstal geweld zonder wapen (pub. toegank. pl.)	Pog.	6	10	2	4	5	5	2		1	2	1	4
	Vol.	43	28	37	52	42	36	34	29	29	12	17	21
	Totaal	49	38	39	56	47	41	36	29	30	14	18	25

FE Andere

		2000	2013	2014	2015	2016	2017	2018	2019	2020	2021	2022	2023
Nepagenten	Pog.	1	3		2		3	4	2	1		1	1
	Vol.	1	9	5	4	3	6	6	3			1	2
	Totaal	2	12	5	6	3	9	10	5	1		2	3



FE Andere

		2000	2013	2014	2015	2016	2017	2018	2019	2020	2021	2022	2023
Terrorisme, extremisme en radicalisme	Pog.						1					1	
	Vol.		2	2	3	7	4	5	2	2	1	4	2
	Totaal		2	2	3	7	5	5	2	2	1	5	2
Cyberbelaging	Vol.	12	41	37	42	31	40	58	89	96	98	93	90
	Totaal	12	41	37	42	31	40	58	89	96	98	93	90
Identiteitsfraude	Pog.		3	3	3	4	2	2	4	1	3	1	1
	Vol.	29	69	54	67	51	35	61	81	96	82	79	70
	Totaal	29	72	57	70	55	37	63	85	97	85	80	71

POLITIËLE CRIMINALITEITSSTATISTIEKEN

PLEEGPLAATS: GEMEENTE

Mons

***Bijlage IV: Geregistreeerde feiten
Geen Misdrijf***



Mons

Niet-crimineel feit

Ziekte / overlijden / vermist

	2000	2013	2014	2015	2016	2017	2018	2019	2020	2021	2022	2023
Zelfmoord	38	68	63	78	49	81	53	57	49	59	64	63
Ziek persoon	36	95	95	118	97	102	134	128	136	137	142	151
Verdacht overlijden	13	13	5	7	7	13	9	9	9	15	8	10
Natuurlijk overlijden	5	15	22	24	14	18	17	23	26	14	20	22
Vermist persoon (verdwijning)	131	72	88	85	77	91	69	101	82	71	83	90
Ongeval (exclusief verkeer)	4	4	6	21	16	14	9	16	10	10	12	14
Niet-geïdentificeerd lijk			1	1	2	3		1	1	1		1
Veiligheid werknemers (arbeidsongeval)												5
Niet nader bepaald					1	1		3				
Andere	8				1		1					
Totaal	235	267	280	334	264	323	292	338	313	307	329	356

Oproepen

	2000	2013	2014	2015	2016	2017	2018	2019	2020	2021	2022	2023
Alarm	79	33	20	7			1					
Oproepen	10	6	4	3	4	3	5	3	6	4	4	3
Totaal	89	39	24	10	4	3	6	3	6	4	4	3

Sociale problemen

	2000	2013	2014	2015	2016	2017	2018	2019	2020	2021	2022	2023
Familiale moeilijkheden	64	58	62	81	62	49	54	58	69	41	53	40
Twist, onenigheid (geen slagen)	94	142	171	172	113	113	165	186	202	126	110	95
Burgerlijke zaak	40	56	59	37	37	38	52	65	49	43	31	39
Jeugdbescherming	241	196	229	235	172	218	190	211	126	123	235	245
Niet nader bepaald				1				1		1		
Andere	23	2	6	3	5	4	6	12	7	6	9	4
Totaal	462	454	527	529	389	422	467	533	453	340	438	423



Rampen

	2000	2013	2014	2015	2016	2017	2018	2019	2020	2021	2022	2023
Gaslek	1											
Inzakking						1						
Overstroming							1					
Stormschade			1					1		1	1	
Waterschade							1			1		
Niet nader bepaald								1				
Totaal	1		1			1	2	2		2	1	

Openbare orde

	2000	2013	2014	2015	2016	2017	2018	2019	2020	2021	2022	2023
Verstoring	2	1	1	5	1	5	1	2		1		1
Andere	6											
Totaal	8	1	1	5	1	5	1	2		1		1

Verdachte handelingen

	2000	2013	2014	2015	2016	2017	2018	2019	2020	2021	2022	2023
	32	62	66	65	58	36	36	46	52	37	39	37
Totaal	32	62	66	65	58	36	36	46	52	37	39	37

Gevonden voorwerpen

	2000	2013	2014	2015	2016	2017	2018	2019	2020	2021	2022	2023
	10	4	11	20	5	7	14	9	8	8	10	11
Totaal	10	4	11	20	5	7	14	9	8	8	10	11

Verloren voorwerpen

	2000	2013	2014	2015	2016	2017	2018	2019	2020	2021	2022	2023
	148	2.296	2.348	2.214	2.056	2.011	2.212	2.133	1.536	1.754	1.881	1.828
Totaal	148	2.296	2.348	2.214	2.056	2.011	2.212	2.133	1.536	1.754	1.881	1.828



Andere niet misdrijven

	2000	2013	2014	2015	2016	2017	2018	2019	2020	2021	2022	2023
Bevel tot gevangenneming		1		2		3				2		1
Niet-naleving van voorwaarden			3	5	10	7	5	35	30	51	55	50
Proces-verbaal van inlichtingen	35	80	50	49	39	35	52	92	96	110	111	122
Kennisgeving		240	271	189	168	131	168	214	164	288	206	189
Onopzettelijke beschadiging kabels (niet telecom)		2	2	1					1			
Gedrag in relatie tot gewelddadige radicalisering						1						1
Vraag seining elektronisch toezicht								2	1	13	48	51
Toezichtstaak wapens		12	11	4	4	5	3	7	3	14	16	31
Niet nader bepaald		1				1	1		3			
Andere niet misdrijven	137											
Totaal	172	336	337	250	221	183	229	350	298	478	436	445