

POLITIËLE CRIMINALITEITSSTATISTIEKEN

PLEEGPLAATS: GEMEENTE

Moeskroen

2000 - 2023

Federale Politie - DGR/DRIIBIPOL

POLITIËLE CRIMINALITEITSSTATISTIEKEN

PLEEGPLAATS: GEMEENTE

Moeskroen

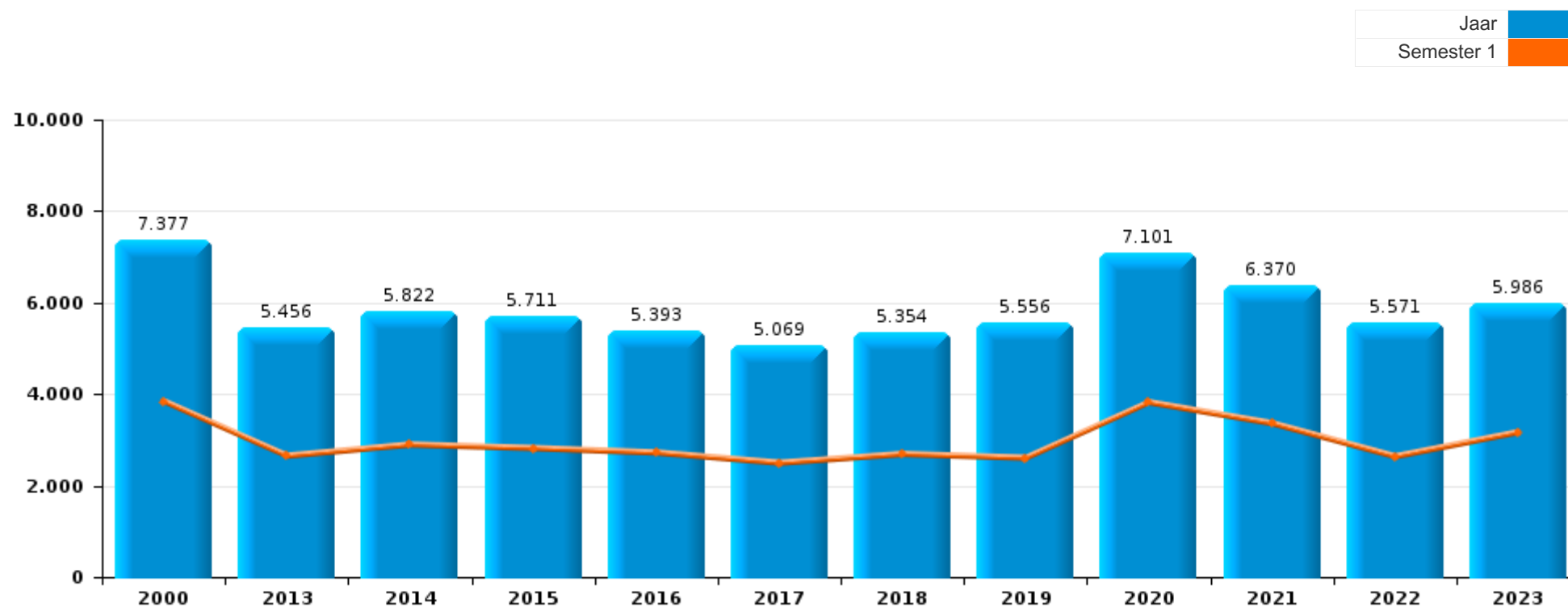
DEEL I : GERECHTELIJKE INBREUKEN

GEREGISTREERDE CRIMINALITEIT OP HET NIVEAU VAN DE GEMEENTE



Moeskroen

	2000	2013	2014	2015	2016	2017	2018	2019	2020	2021	2022	2023
Totaal aantal misdrijven	7.377	5.456	5.822	5.711	5.393	5.069	5.354	5.556	7.101	6.370	5.571	5.986





Moeskroen

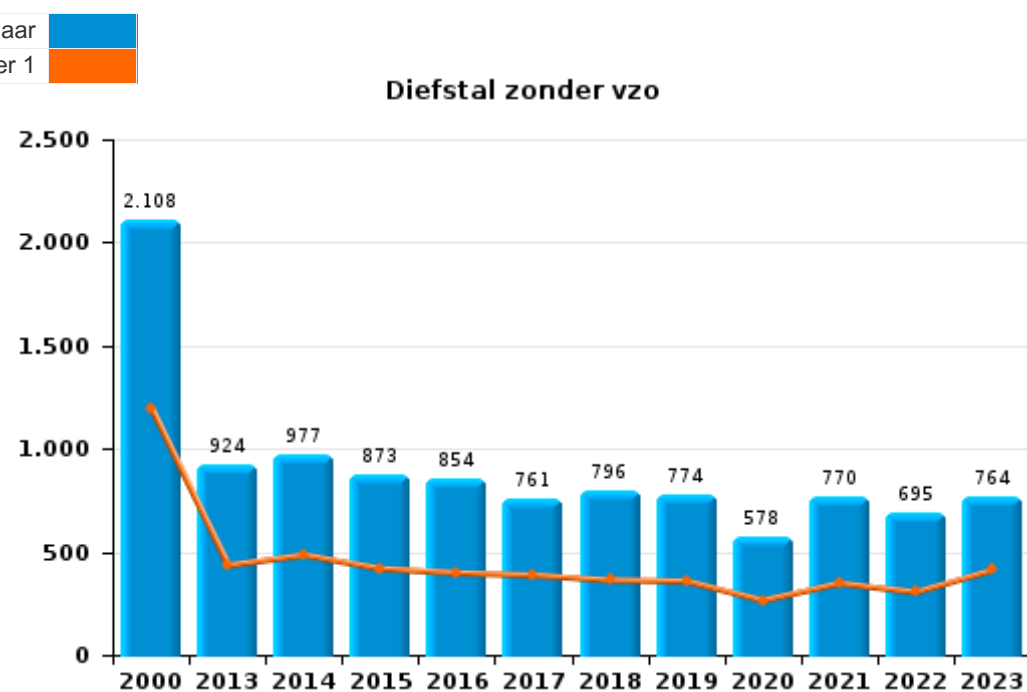
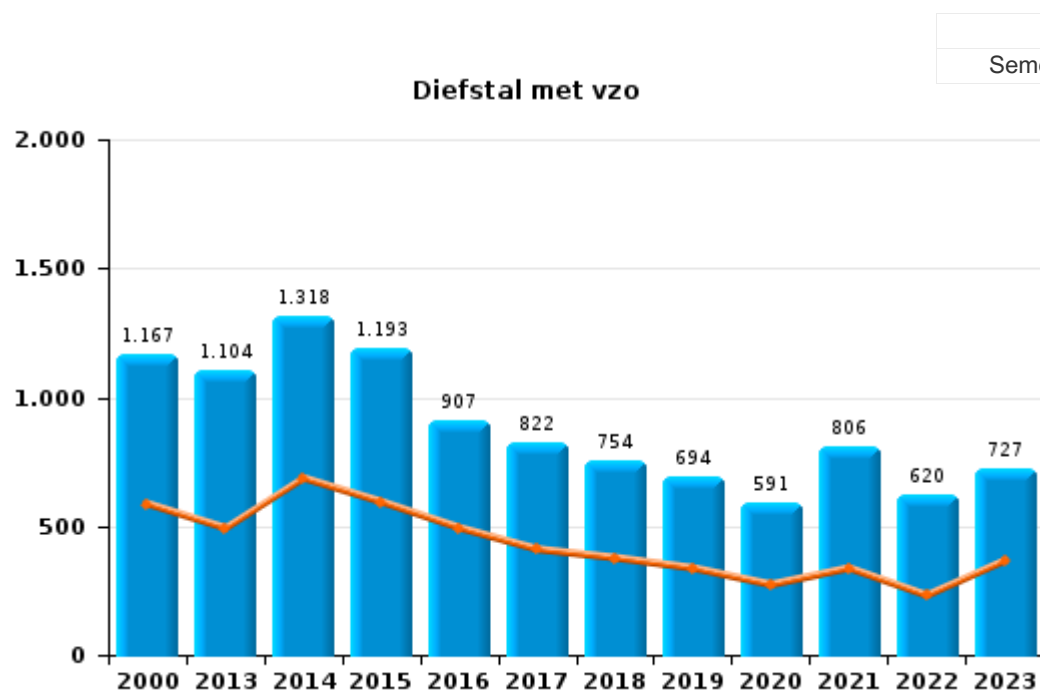
	2000	2013	2014	2015	2016	2017	2018	2019	2020	2021	2022	2023
Diefstal en afpersing	4.425	2.046	2.314	2.089	1.789	1.604	1.571	1.500	1.185	1.599	1.339	1.514
Beschadigen van eigendom	759	609	686	708	620	623	678	586	516	533	476	530
Misdr. tegen de lichamelijke integriteit	564	535	489	462	497	527	489	580	501	561	541	621
Vreemdelingenwetgeving	88	344	355	280	366	375	395	465	484	545	507	630
Bedrog	299	188	179	201	203	175	213	247	237	374	399	368
Drugs	124	216	243	317	236	178	341	272	321	209	186	286
Misdr. tegen andere morele waarden en gevoelens	83	205	215	172	208	156	170	210	282	306	306	300
Bevolkingsregister	5	321	341	293	253	248	194	195	165	249	151	182
Volksgesondheid	3	11	7	5	2	5	3	3	1.956	503	9	
Dronkenschap en alcohol	160	145	165	212	190	189	219	187	153	202	302	292
Misdr. tegen de openbare veiligheid	184	138	155	186	142	145	165	202	220	261	224	225
Informaticacriminaliteit		87	104	105	132	91	185	228	189	223	369	335
Jeugdbescherming	19	86	63	83	104	99	121	151	158	184	196	188
Misdr. tegen gezag van de overheid	71	99	88	73	95	121	125	116	119	116	118	85
Zedenmisdriven	66	84	85	96	69	75	86	139	116	134	119	86
Wapens en springstoffen	101	60	85	87	81	102	99	114	140	93	90	88
Misdr. tegen de familie	154	94	79	81	108	86	68	118	92	72	57	51
Misdr. tegen de openbare trouw	79	89	88	115	84	81	86	101	104	74	67	58
Sociaal strafwetboek		3	7	32	43	34	38	23	28	21	20	21
Misdr. tegen het juridisch statuut van het kind	8	15	11	21	36	36	20	21	23	18	23	32
Milieu	38	20	8	11	16	17	5	9	19	20	34	40
Bescherming personen	15	5	11	21	12	6	8	12	19	15	13	18
Andere bijzondere wetten	5	8	1	16	20	16	10	11	15	9	4	5
Handelspraktijken	5	6	4	2	35	20	7	11	14	4	1	7
Overtreding Strafwetboek	92	3	5	2	1	2	1			1		
Misdr. tegen de persoonlijke vrijheid	5	9	4	8	7	11	13	12	9	11	7	9
Arbeid	8	11	11	5	12	8	19	7	7	4	3	5
Voetbalwet		1	9	7	14	10	9	8	5	6	1	
Identiteitskaart	11	4	4	3	1	2	2	7	6	2	3	2
Private veiligheid	6	9		2	4	5	2	1	2	2		
Bescherming van de openbare inkomsten			3	6	3	2	3	3	4			2
Economische wetgeving				2	2	2	4	8	3	4		
Mensenhandel		2	2	3	5		2	3	2	2	2	1
Hormonen en doping		2	1	1		10	2	4	1	1		
Onwettige uitoefening van het openbaar gezag				2	1	7		2	2	2	2	3
Aanzetten misdaden of wanbedrijven									2	10		1
Misdr. tegen de veiligheid van de staat				2	2	1	1				1	
Andere inbreuken Strafwetboek		1							1		1	1
Huisjesmelkerij									1			
Subtotaal	7.377	5.456	5.822	5.711	5.393	5.069	5.354	5.556	7.101	6.370	5.571	5.986
Overtreding lokaal politiereglement		182	192	540	1.515	1.493	1.541	1.547	1.245	1.401	1.538	1.522
Subtotaal		182	192	540	1.515	1.493	1.541	1.547	1.245	1.401	1.538	1.522
Totaal	7.377	5.638	6.014	6.251	6.908	6.562	6.895	7.103	8.346	7.771	7.109	7.508



1.1. Inbreukcategorie : Diefstal en afpersing (top 5 inbreuken op nationaal niveau 2023)

Moeskroen

	2000	2013	2014	2015	2016	2017	2018	2019	2020	2021	2022	2023
Diefstal zonder vzo	2.108	924	977	873	854	761	796	774	578	770	695	764
Diefstal met vzo	1.167	1.104	1.318	1.193	907	822	754	694	591	806	620	727
Diefstal niet nader bepaald	1.135	6	7	6	13	9	6	13	6	7	12	8
Afpersing	15	11	12	17	15	12	15	19	10	16	12	15
Andere		1										
Totaal	4.425	2.046	2.314	2.089	1.789	1.604	1.571	1.500	1.185	1.599	1.339	1.514





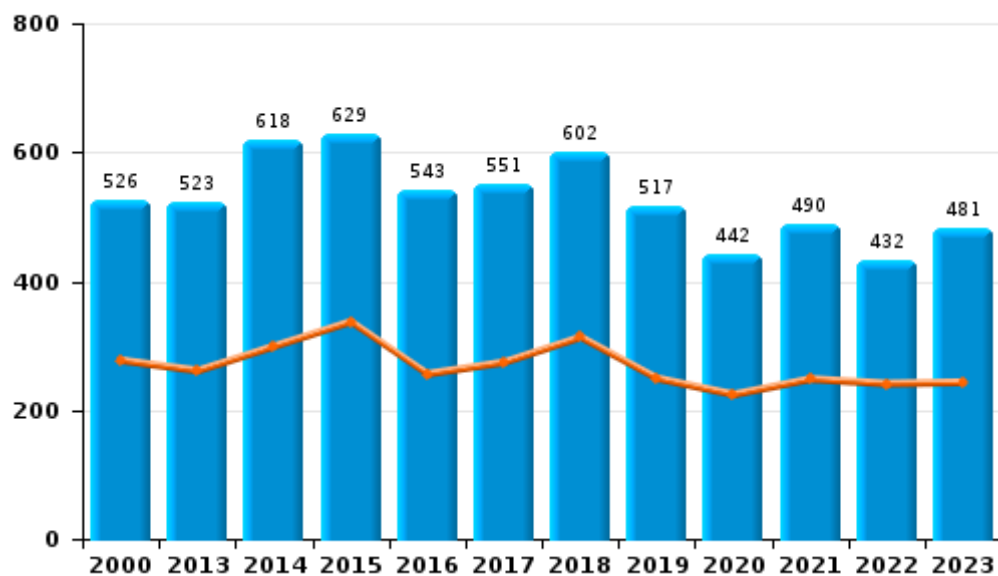
I.2. Inbreukcategorie : Beschadigen van eigendom (top 5 inbreuken op nationaal niveau 2023)

Moeskroen

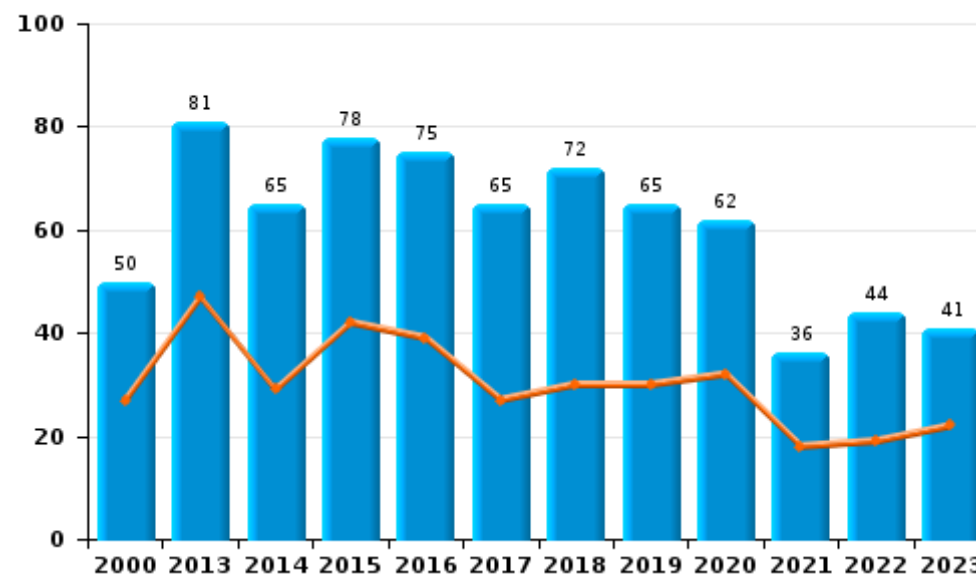
	2000	2013	2014	2015	2016	2017	2018	2019	2020	2021	2022	2023
Vandalisme	526	523	618	629	543	551	602	517	442	490	432	481
Opzettelijke brandstichting	38	69	43	72	62	59	53	40	39	23	25	24
Vernieling, onbruikbaarmaking, beschadiging	183	5	3	1	2	5	4	4	12	7		8
Onopzettelijke brandstichting	12	12	22	6	13	6	19	25	23	13	19	17
Opzettelijke vernieling door ontploffing						2						
Totaal	759	609	686	708	620	623	678	586	516	533	476	530

Jaar	
Semester 1	

Vandalisme



Brandstichting

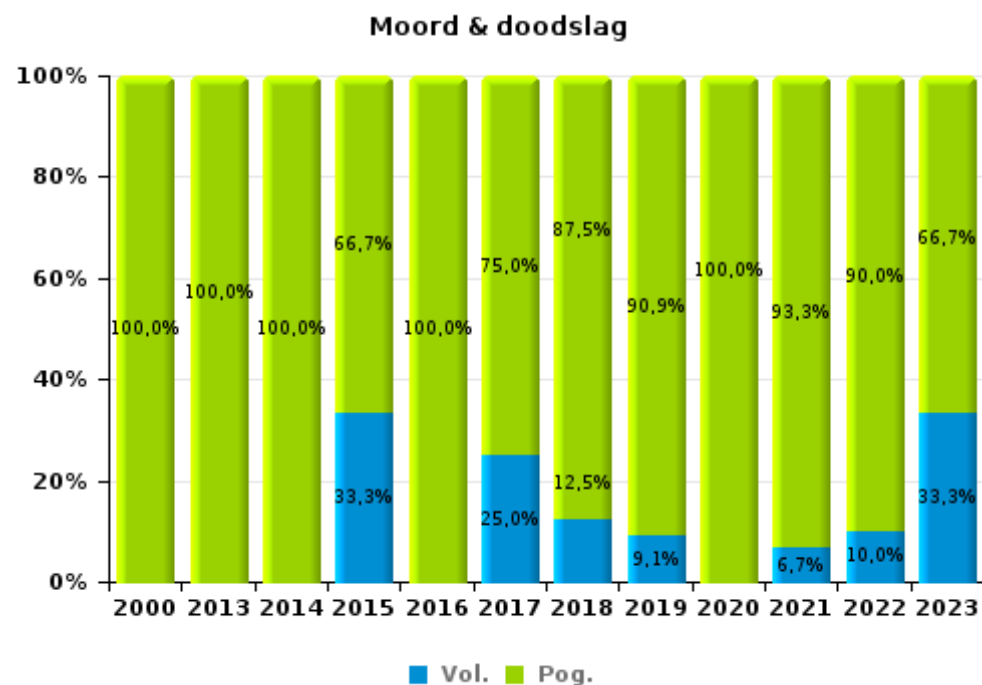
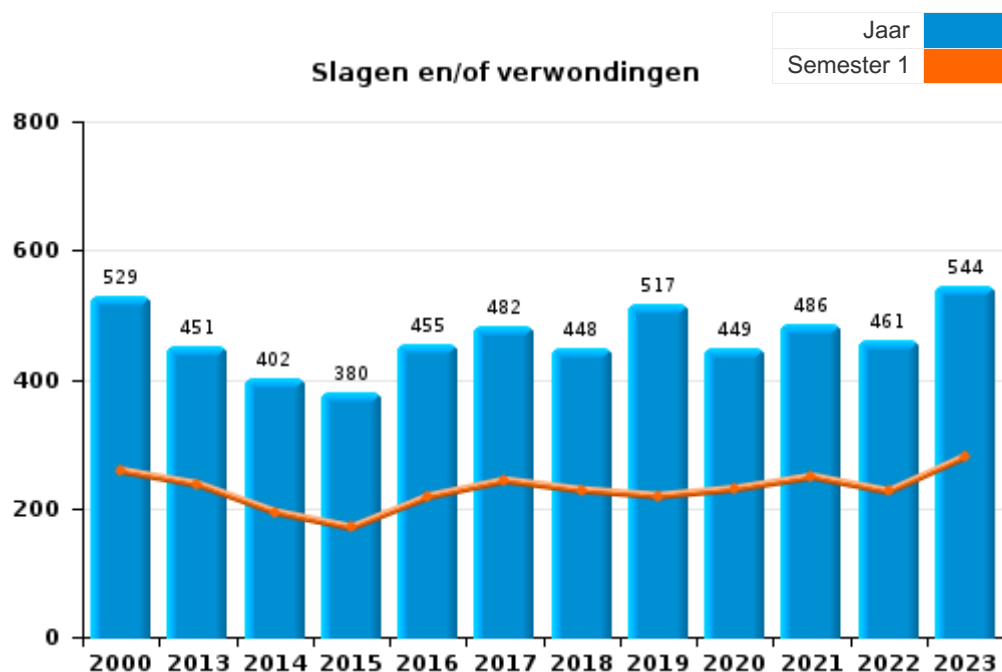




I.3. Inbreukcategorie : Misdrijven tegen de lichamelijke integriteit (top 5 inbreuken op nationaal niveau 2023)

Moeskroen

	2000	2013	2014	2015	2016	2017	2018	2019	2020	2021	2022	2023
Slagen en/of verwondingen	529	451	402	380	455	482	448	517	449	486	461	544
Andere	34	83	82	79	40	41	33	52	46	60	70	65
Moord & doodslag	1	1	5	3	2	4	8	11	6	15	10	12
Totaal	564	535	489	462	497	527	489	580	501	561	541	621



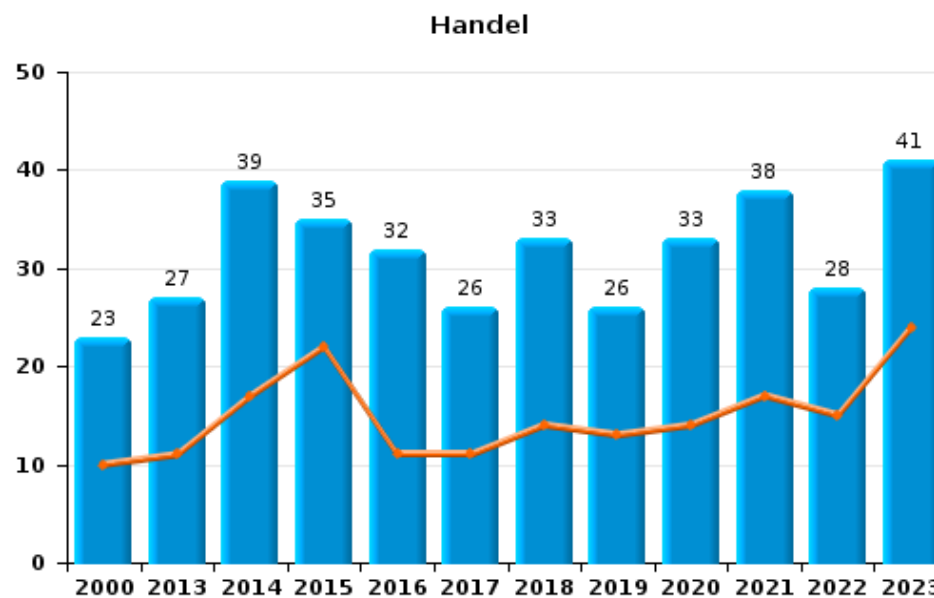
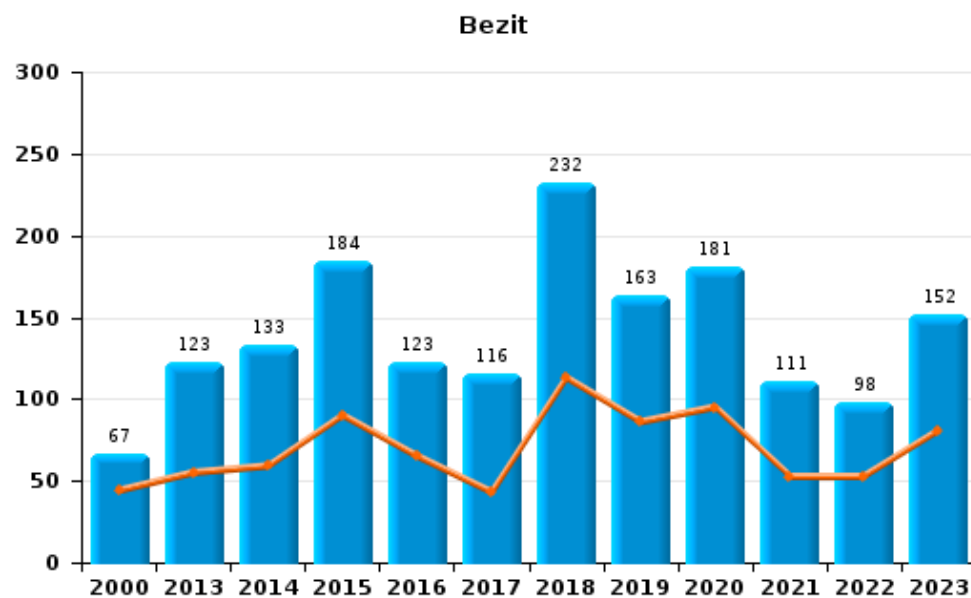


I.4. Inbreukcategorie : Drugs (top 5 inbreuken op nationaal niveau 2023)

Moeskroen

	2000	2013	2014	2015	2016	2017	2018	2019	2020	2021	2022	2023
Bezit	67	123	133	184	123	116	232	163	181	111	98	152
In- en uitvoer	15	22	27	44	35	24	47	64	81	44	42	66
Handel	23	27	39	35	32	26	33	26	33	38	28	41
Andere	2	31	27	43	22	1	13	10	11	8	9	20
Fabricatie	2	7	11	6	21	10	12	7	11	7	5	5
Gebruik	15	6	6	5	3	1	4	2	4	1	4	2
Totaal	124	216	243	317	236	178	341	272	321	209	186	286

Jaar	
Semester 1	





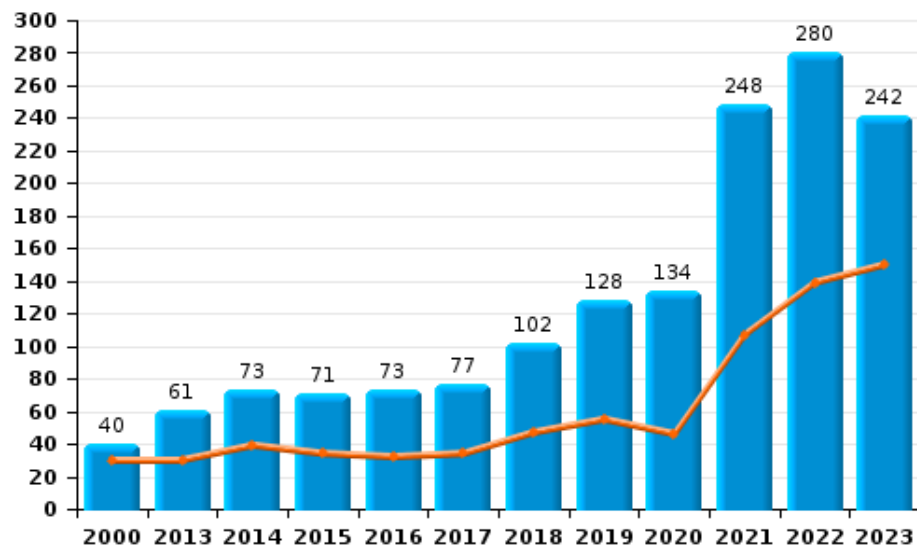
I.5. Inbreukcategorie : Bedrog (top 5 inbreuken op nationaal niveau 2023)

Moeskroen

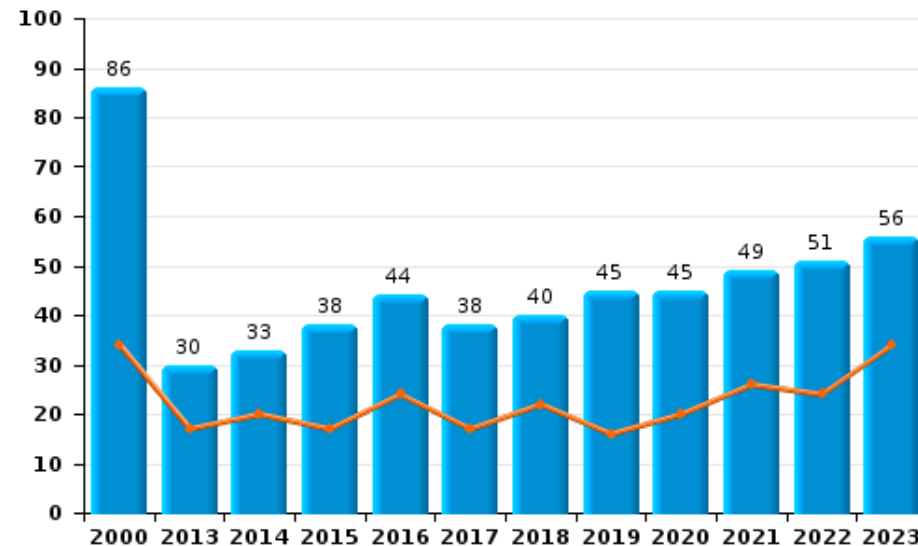
	2000	2013	2014	2015	2016	2017	2018	2019	2020	2021	2022	2023
Oplichting	40	61	73	71	73	77	102	128	134	248	280	242
Misbruik van vertrouwen en verwante misd.	86	30	33	38	44	38	40	45	45	49	51	56
Heling	42	48	30	51	46	24	34	35	27	36	25	35
Verduistering en bedrieglijke vernietiging	39	20	22	15	19	12	19	15	13	19	30	21
Bedrog: Andere	37	12	10	15	10	12	10	13	7	14	8	9
Flessentrekkerij	55	7	4	4	5	8	5	9	3	3	4	4
Misd. ivm insolventie		10	7	7	6	4	3	2	8	5	1	1
Totaal	299	188	179	201	203	175	213	247	237	374	399	368

Jaar	■
Semester 1	■

Oplichting



Misbruik van vertrouwen en verwante misd.



POLITIËLE CRIMINALITEITSSTATISTIEKEN

PLEEGPLAATS: GEMEENTE

Moeskroen

DEEL II : CRIMINELE FIGUREN / FENOMENEN



Moeskroen

CF Diefstal vervoermiddel

	2000	2013	2014	2015	2016	2017	2018	2019	2020	2021	2022	2023
Autodiefstal	461	165	183	159	137	122	126	84	62	75	126	158
Motodiefstal	17	19	17	9	11	4	5	4	3	4	3	4
Carjacking	20	13	7	4	5	6	6	5	4	2	1	7
Homejacking	1	5	5	2	1	1	2	1	1	1	1	1
Garagediefstal	8	16	14	6	5	5	7	1	8	5	11	9
Bromfietsdiefstal	174	20	34	43	36	23	13	25	22	17	16	29
Fietsdiefstal	297	82	77	104	92	115	95	100	86	136	78	93

CF Inbraak

	2000	2013	2014	2015	2016	2017	2018	2019	2020	2021	2022	2023
Woninginbraak	412	447	521	455	345	316	278	238	287	261	237	269
Inbraak in bedrijf of handelszaak	225	107	129	108	72	70	68	44	37	41	42	48
Inbraak in openbare of overheidsinstelling	80	22	30	18	23	17	16	13	14	6	7	9
Ramkraak	4	2	6	1	1	1	1			1	1	1
Inbraak in gebouw (totaal)	708	576	679	581	439	403	362	295	338	307	286	326



CF Diefstal andere

	2000	2013	2014	2015	2016	2017	2018	2019	2020	2021	2022	2023
Diefstal gewapenderhand	71	30	44	32	21	14	24	19	15	23	10	17
Diefstal met geweld zonder wapen	192	76	95	62	74	72	77	69	50	58	65	58
Diefstal uit of aan voertuig	1.157	462	575	490	413	369	355	407	270	497	270	317
Sacjacking uit auto			1		2						1	
Diefstal van wapens en explosieven	8	8	21	13	14	8	8	4	6	8	9	11
Steaming					1							
Handtasroof	21	11	9	4	7	6	4	6	6		2	3
Grijpdiefstal	42	24	23	20	17	22	30	33	24	22	20	16
Zakkenrollerij	24	37	46	29	43	29	39	38	21	30	22	23
Winkeldiefstal	141	143	121	120	106	83	93	109	89	111	126	94
Diefstal met list	200	80	68	58	46	28	58	46	34	45	40	27
Metaaldiefstal		17	18	31	6	8	18	2	9	14	11	6
Werfdiefstal	32	29	25	27	23	21	16	11	18	16	14	11
Home-invasie				1			1					
Dierendiefstal	2	7	4	5	2	5	5	4	7	11	4	1
Ladingdiefstal	1	3		7	3	4	6	7		12	13	10

ICT-criminaliteit

	2000	2013	2014	2015	2016	2017	2018	2019	2020	2021	2022	2023
Betaalkaartfraude	7	29	49	48	73	49	116	151	102	123	130	127
Phishing		1		2	1		1	18	43	33	86	100
Ransomware					1	1					1	
Shouldersurfing		9	5	3	10	2	3	20	6	7	7	5
Skimming		1			2				1		3	



CF Andere

	2000	2013	2014	2015	2016	2017	2018	2019	2020	2021	2022	2023
Geweld tegen beroepen van algemeen belang	11	9	9	8	13	11	18	17	16	15	12	15
Groepsverkrachting	1	2	2	8	4	3	3	1	3	2	5	1
Graffiti	3	10	39	26	30	12	23	14	11	16	13	12
Beschadiging van auto	94	324	354	396	342	337	381	316	262	265	237	237
Steekpartij		8		4	6	3	6	5	6	7		2

FE Intrafamiliaal geweld (IFG)

	2000	2013	2014	2015	2016	2017	2018	2019	2020	2021	2022	2023
IFG: fysiek, binnen het koppel	55	109	124	108	128	128	145	156	163	172	167	168
IFG: fysiek, tegen afstammelingen	6	33	27	29	19	23	36	35	26	24	34	43
IFG: fysiek, tegen andere leden	70	37	36	26	26	27	41	38	47	35	32	51
IFG: seksueel, binnen het koppel		4	5	5	1	2	2	7	1	3	1	4
IFG: seksueel, tegen afstammelingen	4	6	9	6	3	1	4	5	4	5	3	1
IFG: seksueel, tegen andere leden		2	3	2	2	1	4	2		2	2	
IFG: psychisch, binnen het koppel	108	141	140	124	151	112	109	158	144	134	119	104
IFG: psychisch, tegen afstammelingen		7	3	10	13	12	9	29	24	14	17	13
IFG: psychisch, tegen andere leden		11	10	12	29	12	13	18	20	13	7	11
IFG: economisch, binnen het koppel	1	41	50	59	22	33	17	27	19	27	24	18
IFG: economisch, tegen afstammelingen	5		2	5	4	3	1	3	4	2	1	3
IFG: economisch, tegen andere leden	59	44	52	55	18	32	24	26	19	16	21	12

FE Hormonen en doping

	2000	2013	2014	2015	2016	2017	2018	2019	2020	2021	2022	2023
Humane doping		2	1	1		11	2	4	1	1		
Illegale vetmesting		1						1				



FE Drugs

	2000	2013	2014	2015	2016	2017	2018	2019	2020	2021	2022	2023
Verkoop van cocaïne		12	10	2	9	10	9	3	10	11	7	17
Import-export van cocaïne	1	3		1	2	5	5	1	7	10	2	9
Import-export van synthetische drugs	1	1	1	1		3			1	2		1
Verkoop van synthetische drugs	1	1	1	3		2				1	2	1
Productie van cannabis (teelt)		7	7	5	13	9	10	4	8	3	2	2
Import-export van cannabis in grote hoeve.				2				1				
Verkoop van cannabis in grote hoeveelheid		1		2								
Import-export van heroïne	1	2	3	2	3	3	4	3	5	4	1	5
Verkoop-handel van heroïne		9	9	3	9	8	4	3	4	5	7	10

FE Wapenzwandel

	2000	2013	2014	2015	2016	2017	2018	2019	2020	2021	2022	2023
Handel en productie van vuurwapen	1				1	1	2	1	3	1	2	2
Handel en productie van niet-vuurwapen				1		3						

FE Mensenhandel

	2000	2013	2014	2015	2016	2017	2018	2019	2020	2021	2022	2023
Mensenhandel - economische uitbuiting		2	2	3	4		2	2	1	2	1	
Mensenhandel - seksuele uitbuiting			1	2	6			4	2	3	2	3



FE Geweld in de publieke ruimte



	2000	2013	2014	2015	2016	2017	2018	2019	2020	2021	2022	2023
Fysiek geweld (openbaar vervoer)	6	7	7	7	7	2	3	9	3	2	5	4
Fysiek geweld (openbare weg)	213	198	199	172	217	257	209	229	202	239	209	239
Fysiek geweld (andere openbare plaats)	13	12	9	10	9	13	16	12	9	17	15	6
Fysiek geweld (publiek toegankelijke plaats)	113	75	47	53	45	64	40	66	36	48	42	66
Seksueel geweld (openbaar vervoer)		2	2			1	3	1		2	1	1
Seksueel geweld (openbare weg)	10	9	10	29	10	7	19	16	19	10	17	15
Seksueel geweld (andere openbare plaats)	4		1	2	3	2	1		2	3	2	1
Seksueel geweld (publiek toegankelijke plaats)	14	8	7	10	3	7	9	10	7	9	4	7
Psychisch geweld (openbaar vervoer)	1	1	3	5	4		7	3	1	6	2	6
Psychisch geweld (openbare weg)	93	100	122	145	151	144	157	157	165	202	196	169
Psychisch geweld (andere openbare plaats)	37	19	10	14	19	25	28	20	16	25	22	15
Psychisch geweld (publiek toegankelijke plaats)	59	29	25	45	34	31	29	42	30	39	32	31
Diefstal gewapenderhand (openbaar vervoer)		1	1		1							
Diefstal gewapenderhand (openbare weg)	33	4	7	16	6	3	9	8	11	15	3	10
Diefstal gewapenderhand (andere openbare plaats)		1							1	1		
Diefstal gewapenderhand (publiek toegank. plaats)	23	20	24	7	8	8	6	5	2	2	4	4
Diefstal geweld zonder wapen (openbaar vervoer)	2	1	2		2	1	1		2	1	3	1
Diefstal geweld zonder wapen (openbare weg)	134	38	53	35	44	47	48	51	27	33	37	32
Diefstal geweld zonder wapen (and. openb. plaats)	1	6	4	4	4		2	1	2	2	1	
Diefstal geweld zonder wapen (pub. toegank. pl.)	39	13	8	12	9	11	11	10	6	8	7	6

FE Andere

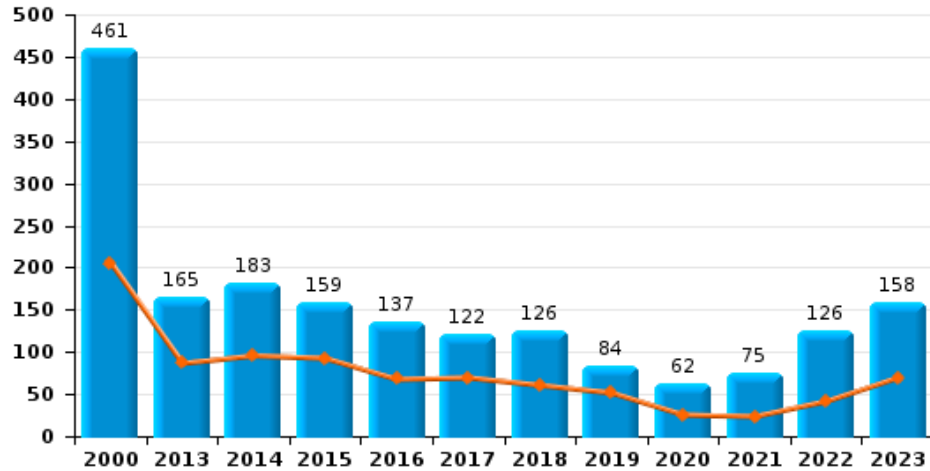
	2000	2013	2014	2015	2016	2017	2018	2019	2020	2021	2022	2023
Nepagenten	1	4	8	2	3	4	4	1	3		1	
Terrorisme, extremisme en radicalisme			1	4	3	5	1	1	3	4	3	1
Cyberbelaging	14	66	97	88	102	71	78	105	148	154	86	69
Identiteitsfraude	11	43	58	79	43	41	48	63	88	96	53	45



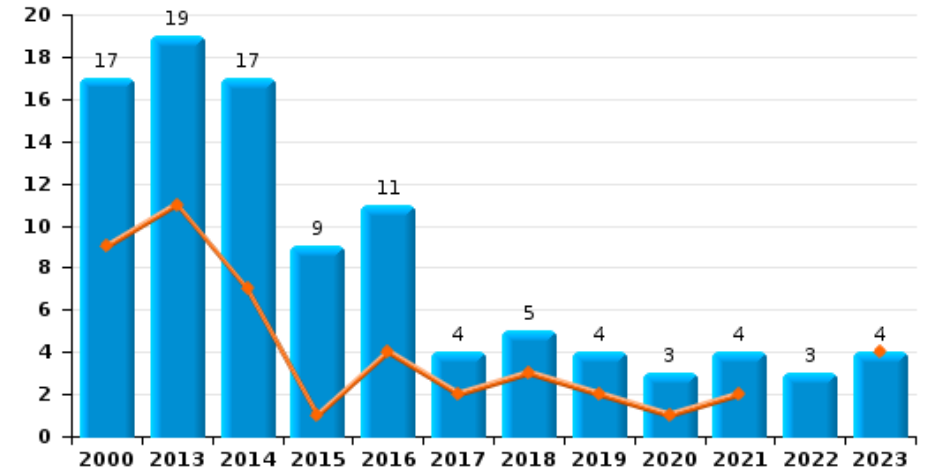
Moeskroen

Jaar 
Semester 1 

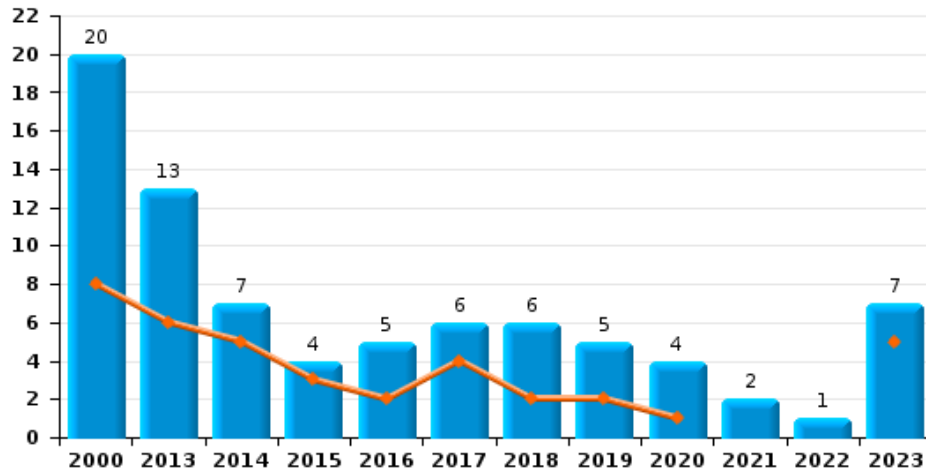
Autodiefstal



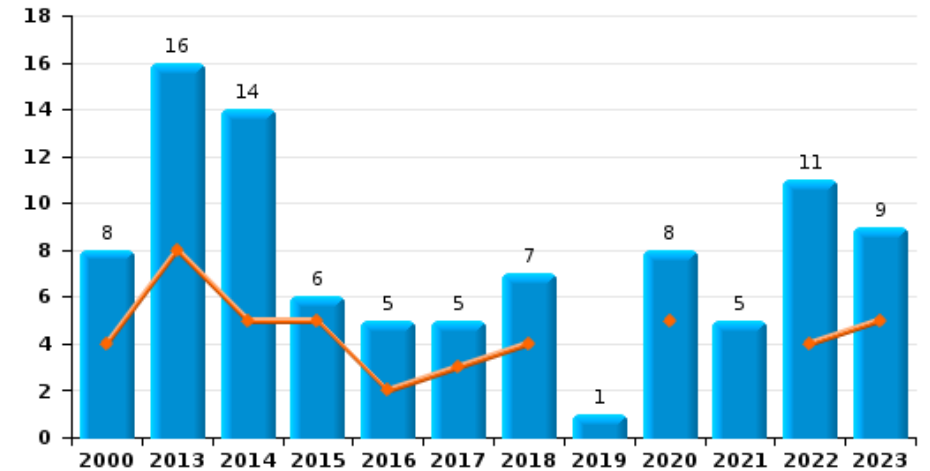
Motodiefstal



Carjacking



Garagediefstal

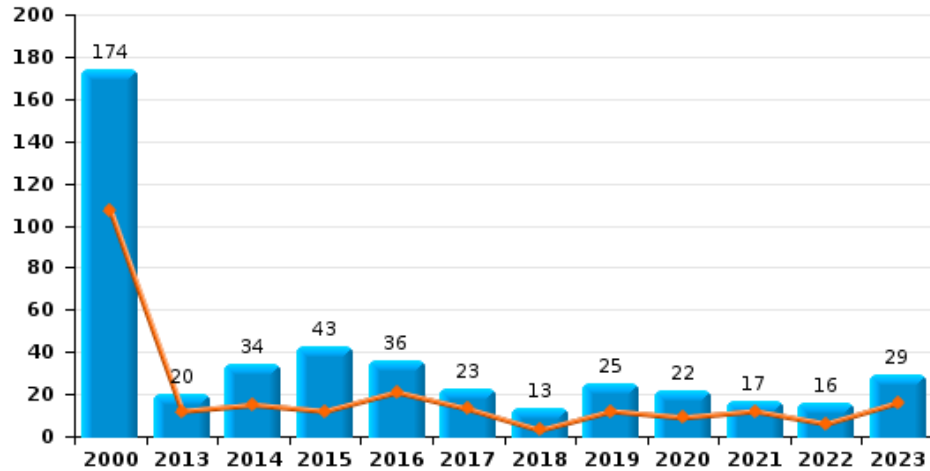




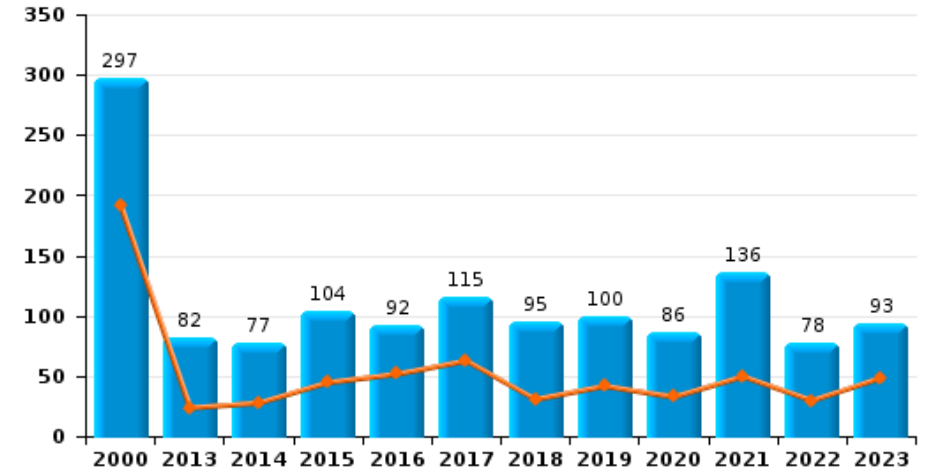
Moeskroen

Jaar	■
Semester 1	■

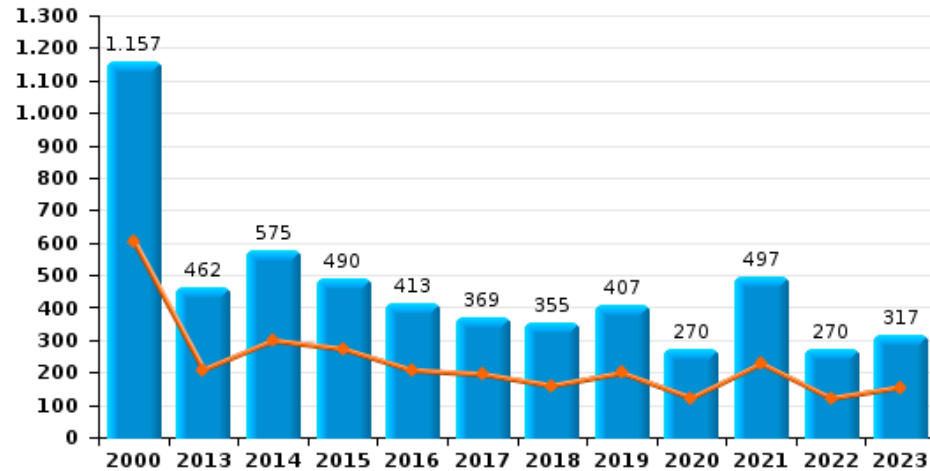
Bromfietsdiefstal



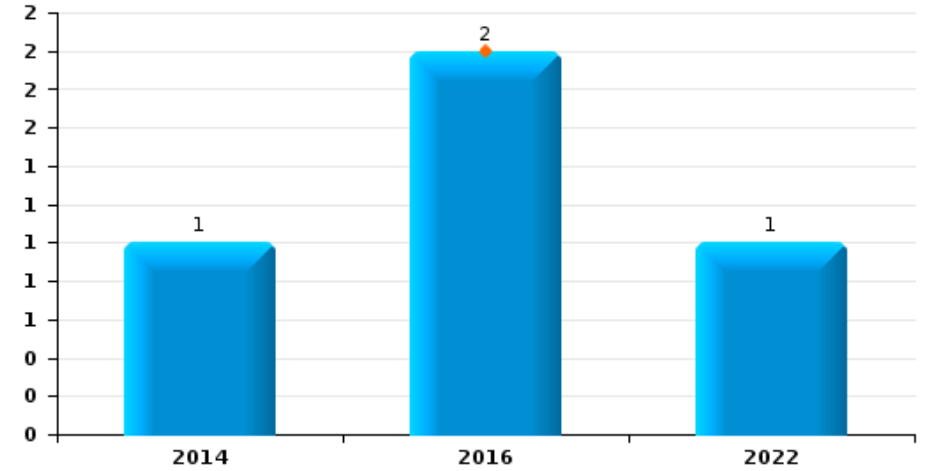
Fietsdiefstal



Diefstal uit of aan voertuig



Sacjacking uit auto

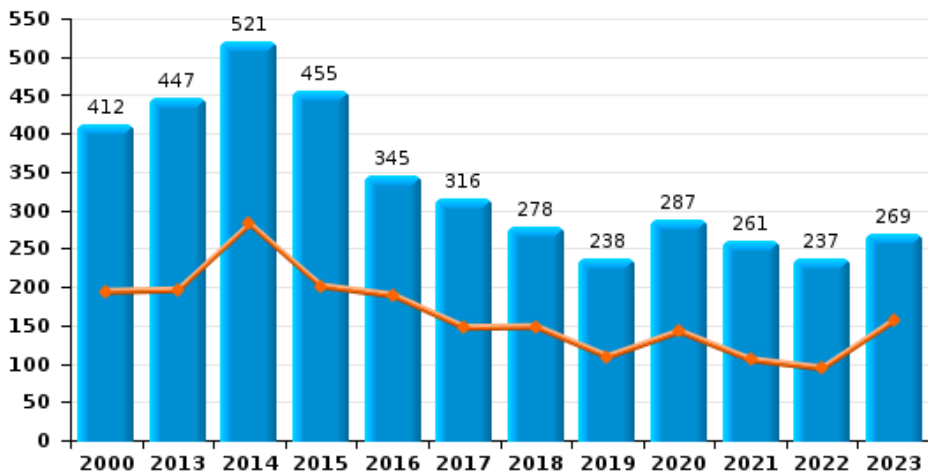




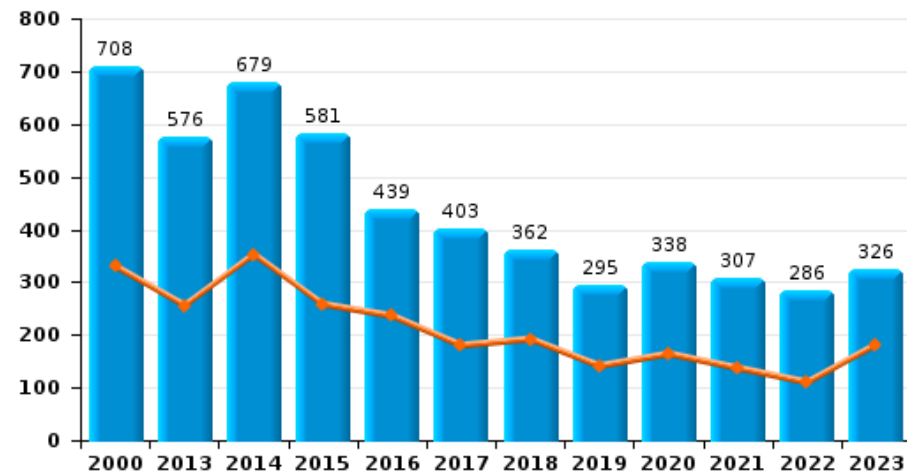
Moeskroen

Jaar ■
Semester 1 ■

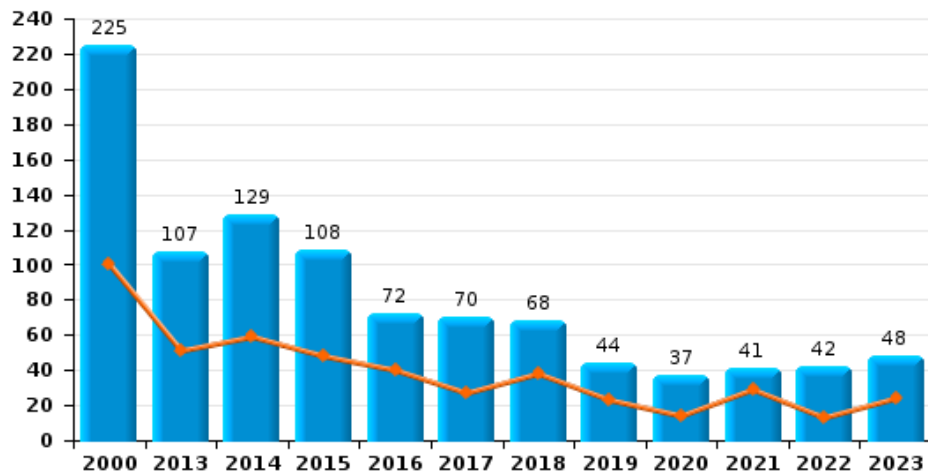
Woninginbraak



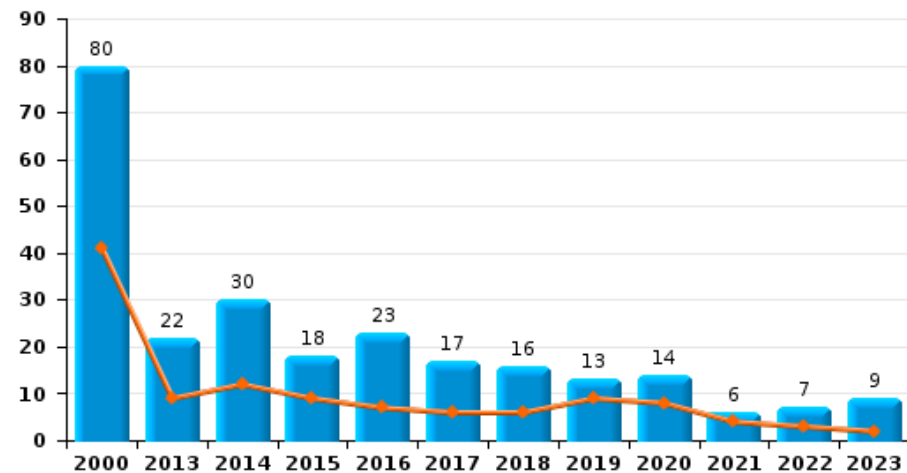
Inbraak in gebouw (totaal)



Inbraak in bedrijf of handelszaak



Inbraak in openbare of overheidsinstelling

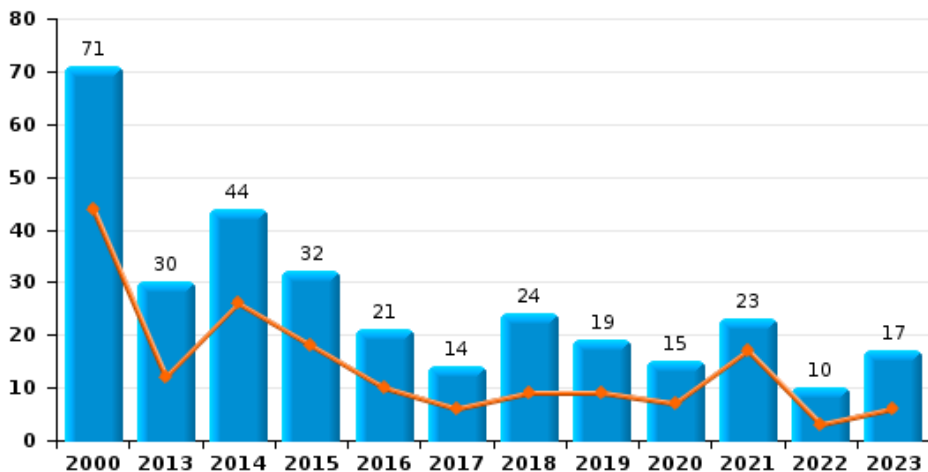




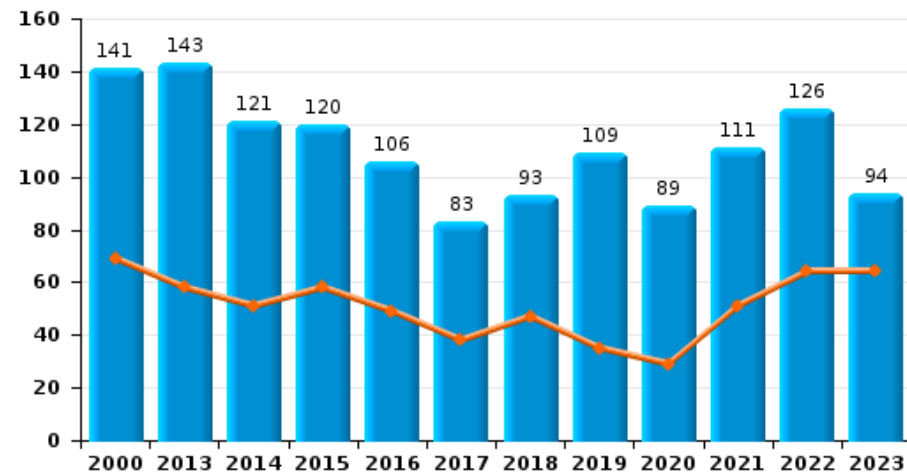
Moeskroen

Jaar	Semester 1
Blue bar	Orange line

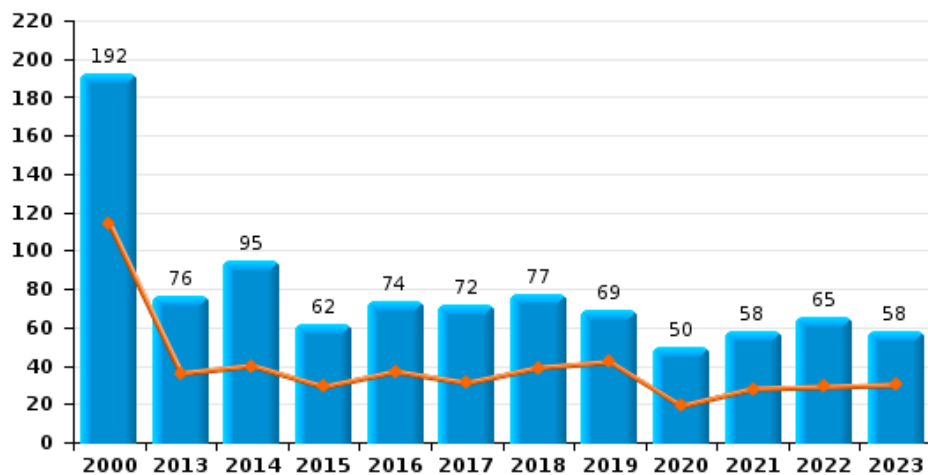
Diefstal gewapenderhand



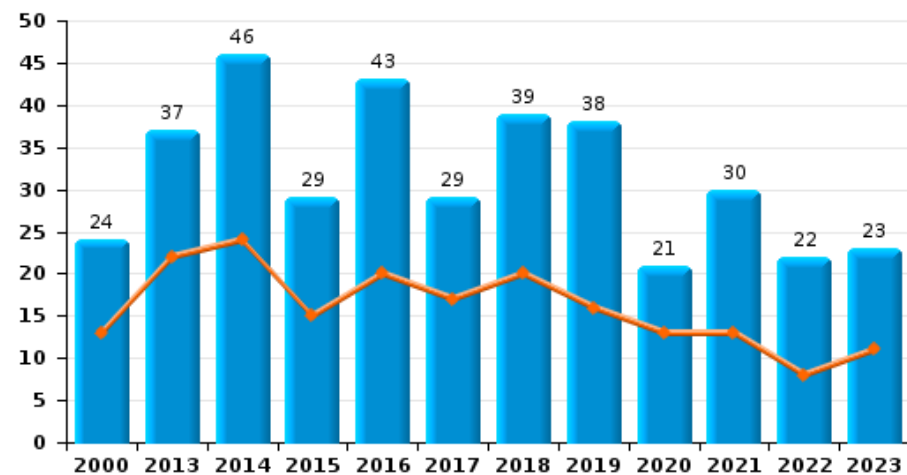
Winkeldiefstal



Diefstal met geweld zonder wapen





Zakkenrollerij

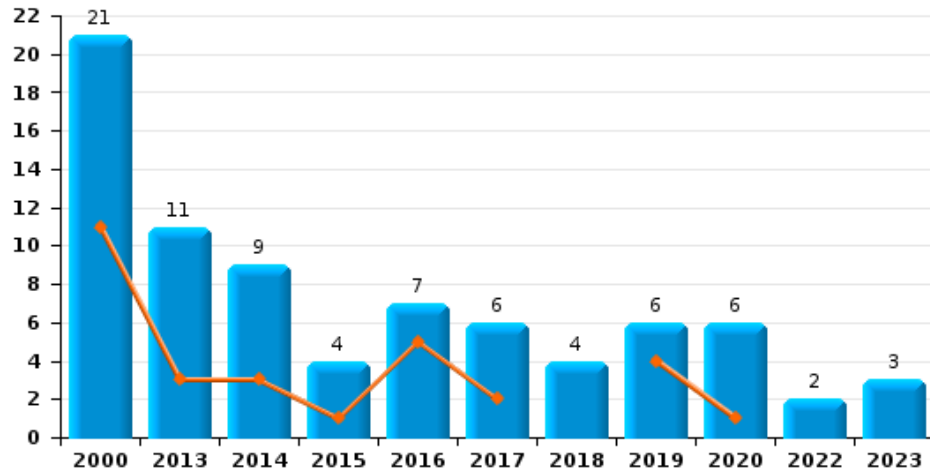




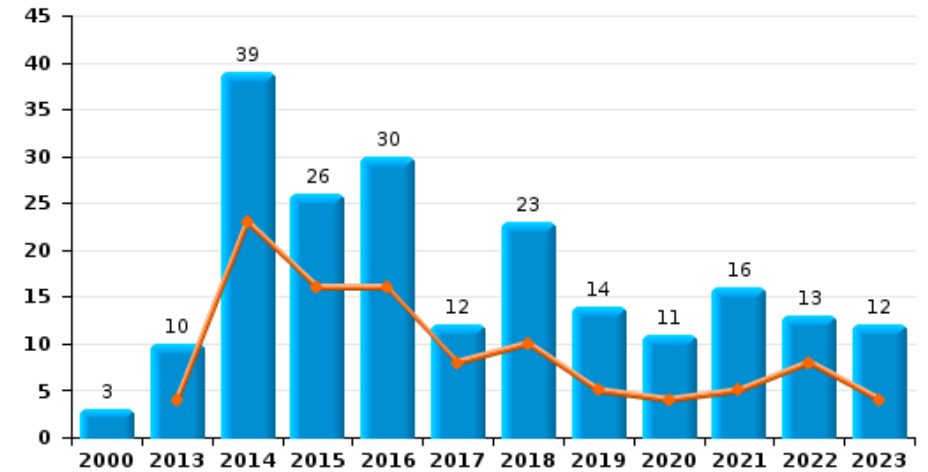
Moeskroen

Jaar 
Semester 1 

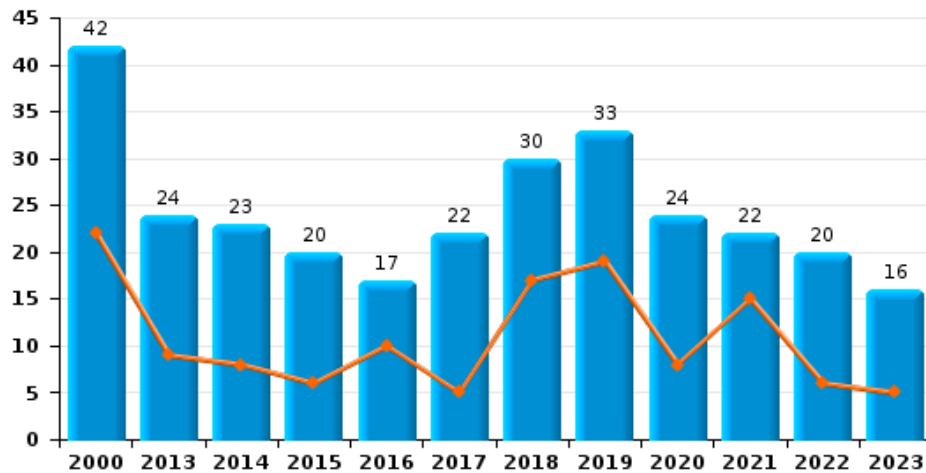
Handtasroof



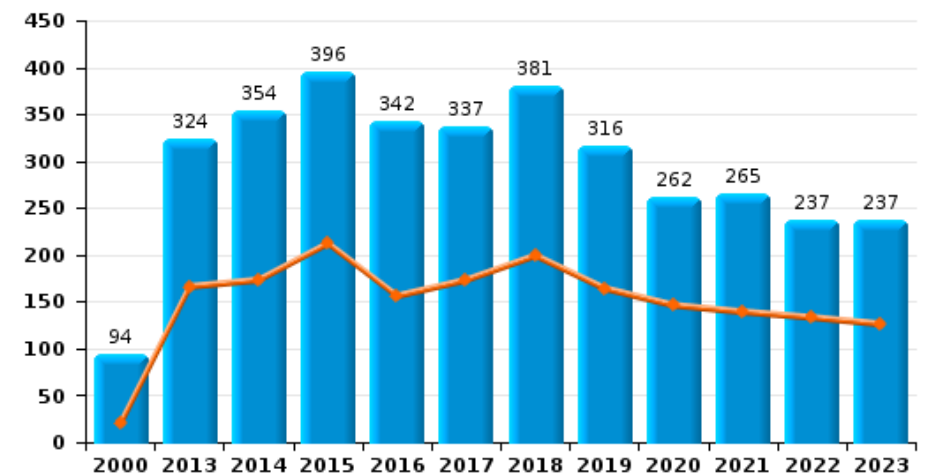
Graffiti



Grijpdiefstal



Beschadiging van auto





Moeskroen

CF Diefstal vervoermiddel

		2000	2013	2014	2015	2016	2017	2018	2019	2020	2021	2022	2023
Autodiefstal	Sem 1	206	87	96	93	68	70	61	52	26	24	42	70
	Sem 2	255	78	87	66	69	52	65	32	36	51	84	88
Totaal		461	165	183	159	137	122	126	84	62	75	126	158
Motodiefstal	Sem 1	9	11	7	1	4	2	3	2	1	2		4
	Sem 2	8	8	10	8	7	2	2	2	2	2	3	
Totaal		17	19	17	9	11	4	5	4	3	4	3	4
Carjacking	Sem 1	8	6	5	3	2	4	2	2	1			5
	Sem 2	12	7	2	1	3	2	4	3	3	2	1	2
Totaal		20	13	7	4	5	6	6	5	4	2	1	7
Homejacking	Sem 1	1	1	3	2	1		2				1	
	Sem 2		4	2			1		1	1	1		1
Totaal		1	5	5	2	1	1	2	1	1	1	1	1
Garagediefstal	Sem 1	4	8	5	5	2	3	4		5		4	5
	Sem 2	4	8	9	1	3	2	3	1	3	5	7	4
Totaal		8	16	14	6	5	5	7	1	8	5	11	9
Bromfietsdiefstal	Sem 1	107	12	15	12	21	13	3	12	9	12	6	16
	Sem 2	67	8	19	31	15	10	10	13	13	5	10	13
Totaal		174	20	34	43	36	23	13	25	22	17	16	29
Fietsdiefstal	Sem 1	192	24	28	45	52	63	31	42	33	50	30	49
	Sem 2	105	58	49	59	40	52	64	58	53	86	48	44
Totaal		297	82	77	104	92	115	95	100	86	136	78	93



CF Inbraak

		2000	2013	2014	2015	2016	2017	2018	2019	2020	2021	2022	2023
Woninginbraak	Sem 1	194	196	282	201	189	147	148	109	142	105	94	156
	Sem 2	218	251	239	254	156	169	130	129	145	156	143	113
Totaal		412	447	521	455	345	316	278	238	287	261	237	269
Inbraak in bedrijf of handelszaak	Sem 1	100	51	59	48	40	27	38	23	14	29	13	24
	Sem 2	125	56	70	60	32	43	30	21	23	12	29	24
Totaal		225	107	129	108	72	70	68	44	37	41	42	48
Inbraak in openbare of overheidsinstelling	Sem 1	41	9	12	9	7	6	6	9	8	4	3	2
	Sem 2	39	13	18	9	16	11	10	4	6	2	4	7
Totaal		80	22	30	18	23	17	16	13	14	6	7	9
Ramkraak	Sem 1	1		2		1		1			1		1
	Sem 2	3	2	4	1		1					1	
Totaal		4	2	6	1	1	1	1			1	1	1
Inbraak in gebouw (totaal)	Sem 1	330	256	353	258	236	180	192	141	164	137	110	182
	Sem 2	378	320	326	323	203	223	170	154	174	170	176	144
Totaal		708	576	679	581	439	403	362	295	338	307	286	326

CF Diefstal andere

		2000	2013	2014	2015	2016	2017	2018	2019	2020	2021	2022	2023
Diefstal gewapenderhand	Sem 1	44	12	26	18	10	6	9	9	7	17	3	6
	Sem 2	27	18	18	14	11	8	15	10	8	6	7	11
Totaal		71	30	44	32	21	14	24	19	15	23	10	17
Diefstal met geweld zonder wapen	Sem 1	114	36	40	29	37	31	39	42	19	28	29	30
	Sem 2	78	40	55	33	37	41	38	27	31	30	36	28
Totaal		192	76	95	62	74	72	77	69	50	58	65	58
Diefstal uit of aan voertuig	Sem 1	606	209	299	273	207	195	160	199	122	228	121	155
	Sem 2	551	253	276	217	206	174	195	208	148	269	149	162
Totaal		1.157	462	575	490	413	369	355	407	270	497	270	317



CF Diefstal andere

		2000	2013	2014	2015	2016	2017	2018	2019	2020	2021	2022	2023
Sacjacking uit auto	Sem 1					2							
	Sem 2			1								1	
	Totaal			1		2						1	
Diefstal van wapens en explosieven	Sem 1	4	1	10	9	5	7	1	1	4	2	2	6
	Sem 2	4	7	11	4	9	1	7	3	2	6	7	5
	Totaal	8	8	21	13	14	8	8	4	6	8	9	11
Steaming	Sem 2					1							
	Totaal					1							
Handtasroof	Sem 1	11	3	3	1	5	2		4	1			
	Sem 2	10	8	6	3	2	4	4	2	5		2	3
	Totaal	21	11	9	4	7	6	4	6	6		2	3
Grijpdiefstal	Sem 1	22	9	8	6	10	5	17	19	8	15	6	5
	Sem 2	20	15	15	14	7	17	13	14	16	7	14	11
	Totaal	42	24	23	20	17	22	30	33	24	22	20	16
Zakkenrollerij	Sem 1	13	22	24	15	20	17	20	16	13	13	8	11
	Sem 2	11	15	22	14	23	12	19	22	8	17	14	12
	Totaal	24	37	46	29	43	29	39	38	21	30	22	23
Winkeldiefstal	Sem 1	69	58	51	58	49	38	47	35	29	51	64	64
	Sem 2	72	85	70	62	57	45	46	74	60	60	62	30
	Totaal	141	143	121	120	106	83	93	109	89	111	126	94
Diefstal met list	Sem 1	130	36	44	31	23	18	34	25	15	23	18	19
	Sem 2	70	44	24	27	23	10	24	21	19	22	22	8
	Totaal	200	80	68	58	46	28	58	46	34	45	40	27
Metaaldiefstal	Sem 1		9	9	20	1	6	10		7	5	6	4
	Sem 2		8	9	11	5	2	8	2	2	9	5	2
	Totaal		17	18	31	6	8	18	2	9	14	11	6



CF Diefstal andere

		2000	2013	2014	2015	2016	2017	2018	2019	2020	2021	2022	2023
Werfdiefstal	Sem 1	22	17	14	17	14	14	7	6	10	5	7	9
	Sem 2	10	12	11	10	9	7	9	5	8	11	7	2
Totaal		32	29	25	27	23	21	16	11	18	16	14	11
Home-invasie	Sem 1							1					
	Sem 2				1								
Totaal					1			1					
Dierendiefstal	Sem 1	1	3	1	1	1	2	3	2		5	1	
	Sem 2	1	4	3	4	1	3	2	2	7	6	3	1
Totaal		2	7	4	5	2	5	5	4	7	11	4	1
Ladingdiefstal	Sem 1		1		3	1	2	4	4		10	3	4
	Sem 2	1	2		4	2	2	2	3		2	10	6
Totaal		1	3		7	3	4	6	7		12	13	10



ICT-criminaliteit

		2000	2013	2014	2015	2016	2017	2018	2019	2020	2021	2022	2023
Betaalkaartfraude	Sem 1	5	8	22	29	37	16	54	82	36	64	68	74
	Sem 2	2	21	27	19	36	33	62	69	66	59	62	53
Totaal		7	29	49	48	73	49	116	151	102	123	130	127
Phishing	Sem 1				2				11	16	19	44	57
	Sem 2		1			1		1	7	27	14	42	43
Totaal			1		2	1		1	18	43	33	86	100
Ransomware	Sem 2					1	1					1	
	Totaal					1	1					1	
Shouldersurfing	Sem 1		4	2	2	7		2	2	3	2		3
	Sem 2		5	3	1	3	2	1	18	3	5	7	2
Totaal			9	5	3	10	2	3	20	6	7	7	5
Skimming	Sem 1					2				1		2	
	Sem 2		1									1	
Totaal			1			2				1		3	



CF Andere

		2000	2013	2014	2015	2016	2017	2018	2019	2020	2021	2022	2023
Geweld tegen beroepen van algemeen belang	Sem 1	10	4	5	6	4	6	7	8	10	7	7	9
	Sem 2	1	5	4	2	9	5	11	9	6	8	5	6
Totaal		11	9	9	8	13	11	18	17	16	15	12	15
Groepsverkrachting	Sem 1		1		5	1	1	1	1	2	1	2	
	Sem 2	1	1	2	3	3	2	2		1	1	3	1
Totaal		1	2	2	8	4	3	3	1	3	2	5	1
Graffiti	Sem 1		4	23	16	16	8	10	5	4	5	8	4
	Sem 2	3	6	16	10	14	4	13	9	7	11	5	8
Totaal		3	10	39	26	30	12	23	14	11	16	13	12
Beschadiging van auto	Sem 1	20	166	173	212	156	173	199	164	146	139	133	126
	Sem 2	74	158	181	184	186	164	182	152	116	126	104	111
Totaal		94	324	354	396	342	337	381	316	262	265	237	237
Steekpartij	Sem 1		6		1	3		4	3	3	5		1
	Sem 2		2		3	3	3	2	2	3	2		1
Totaal			8		4	6	3	6	5	6	7		2

FE Intrafamiliaal geweld (IFG)

		2000	2013	2014	2015	2016	2017	2018	2019	2020	2021	2022	2023
IFG: fysiek, binnen het koppel	Sem 1	32	55	58	48	62	64	68	69	87	85	89	83
	Sem 2	23	54	66	60	66	64	77	87	76	87	78	85
Totaal		55	109	124	108	128	128	145	156	163	172	167	168
IFG: fysiek, tegen afstammelingen	Sem 1	1	19	13	13	11	13	24	14	11	13	18	21
	Sem 2	5	14	14	16	8	10	12	21	15	11	16	22
Totaal		6	33	27	29	19	23	36	35	26	24	34	43
IFG: fysiek, tegen andere leden	Sem 1	31	19	19	15	17	10	24	15	27	19	13	29
	Sem 2	39	18	17	11	9	17	17	23	20	16	19	22
Totaal		70	37	36	26	26	27	41	38	47	35	32	51



FE Intrafamiliaal geweld (IFG)

		2000	2013	2014	2015	2016	2017	2018	2019	2020	2021	2022	2023
IFG: seksueel, binnen het koppel	Sem 1		3	2	2	1	2	1	1		2	1	3
	Sem 2		1	3	3			1	6	1	1		1
Totaal			4	5	5	1	2	2	7	1	3	1	4
IFG: seksueel, tegen afstammelingen	Sem 1	1	2	5	4	2		3	2	3	3	3	1
	Sem 2	3	4	4	2	1	1	1	3	1	2		
Totaal		4	6	9	6	3	1	4	5	4	5	3	1
IFG: seksueel, tegen andere leden	Sem 1			3	1	1	1	3			1	1	
	Sem 2		2		1	1		1	2		1	1	
Totaal			2	3	2	2	1	4	2		2	2	
IFG: psychisch, binnen het koppel	Sem 1	62	70	66	56	94	63	49	71	77	77	54	49
	Sem 2	46	71	74	68	57	49	60	87	67	57	65	55
Totaal		108	141	140	124	151	112	109	158	144	134	119	104
IFG: psychisch, tegen afstammelingen	Sem 1		3	2	1	6	3	4	13	13	10	8	11
	Sem 2		4	1	9	7	9	5	16	11	4	9	2
Totaal			7	3	10	13	12	9	29	24	14	17	13
IFG: psychisch, tegen andere leden	Sem 1		6	5	4	21	6	6	7	5	9	2	8
	Sem 2		5	5	8	8	6	7	11	15	4	5	3
Totaal			11	10	12	29	12	13	18	20	13	7	11
IFG: economisch, binnen het koppel	Sem 1		20	25	22	12	8	8	14	8	11	12	8
	Sem 2	1	21	25	37	10	25	9	13	11	16	12	10
Totaal		1	41	50	59	22	33	17	27	19	27	24	18
IFG: economisch, tegen afstammelingen	Sem 1	4		1		2	1		2	3	1		3
	Sem 2	1		1	5	2	2	1	1	1	1	1	
Totaal		5		2	5	4	3	1	3	4	2	1	3
IFG: economisch, tegen andere leden	Sem 1	28	23	23	25	11	17	8	14	7	8	13	2
	Sem 2	31	21	29	30	7	15	16	12	12	8	8	10
Totaal		59	44	52	55	18	32	24	26	19	16	21	12



FE Hormonen en doping

		2000	2013	2014	2015	2016	2017	2018	2019	2020	2021	2022	2023
Humane doping	Sem 1		2		1		6		1	1	1		
	Sem 2			1			5	2	3				
	Totaal		2	1	1		11	2	4	1	1		
Illegale vetmesting	Sem 1		1										
	Sem 2							1					
	Totaal		1					1					



FE Drugs

		2000	2013	2014	2015	2016	2017	2018	2019	2020	2021	2022	2023
Verkoop van cocaïne	Sem 1		5	8	1	3	3	4	2	3	5	5	9
	Sem 2		7	2	1	6	7	5	1	7	6	2	8
	Totaal		12	10	2	9	10	9	3	10	11	7	17
Import-export van cocaïne	Sem 1		1			2	2	2		3	6	1	6
	Sem 2	1	2		1		3	3	1	4	4	1	3
	Totaal	1	3		1	2	5	5	1	7	10	2	9
Import-export van synthetische drugs	Sem 1			1			1				1		
	Sem 2	1	1		1		2			1	1		1
	Totaal	1	1	1	1		3			1	2		1
Verkoop van synthetische drugs	Sem 1		1	1	1						1	1	1
	Sem 2	1			2		2					1	
	Totaal	1	1	1	3		2				1	2	1
Productie van cannabis (teelt)	Sem 1		3	2	4	3	5	2	1	7	2		
	Sem 2		4	5	1	10	4	8	3	1	1	2	2
	Totaal		7	7	5	13	9	10	4	8	3	2	2
Import-export van cannabis in grote hoeve.	Sem 1				2				1				
	Totaal				2				1				
Verkoop van cannabis in grote hoeveelheid	Sem 1		1		1								
	Sem 2				1								
	Totaal		1		2								
Import-export van heroïne	Sem 1			1		3		1	1	2	2		4
	Sem 2	1	2	2	2		3	3	2	3	2	1	1
	Totaal	1	2	3	2	3	3	4	3	5	4	1	5
Verkoop-handel van heroïne	Sem 1		3	8	3	3	3	1	2	1	3	5	6
	Sem 2		6	1		6	5	3	1	3	2	2	4
	Totaal		9	9	3	9	8	4	3	4	5	7	10



FE Wapenzwendel

		2000	2013	2014	2015	2016	2017	2018	2019	2020	2021	2022	2023
Handel en productie van vuurwapen	Sem 1					1			1	2			1
	Sem 2	1					1	2		1	1	2	1
Totaal		1				1	1	2	1	3	1	2	2
Handel en productie van niet-vuurwapen	Sem 1				1		3						
	Totaal				1		3						

FE Mensenhandel

		2000	2013	2014	2015	2016	2017	2018	2019	2020	2021	2022	2023
Mensenhandel - economische uitbuiting	Sem 1		2	1		2		1	2	1	1	1	
	Sem 2			1	3	2		1			1		
Totaal			2	2	3	4		2	2	1	2	1	
Mensenhandel - seksuele uitbuiting	Sem 1					4			2	1	3		3
	Sem 2			1	2	2			2	1		2	
Totaal				1	2	6			4	2	3	2	3

FE Geweld in de publieke ruimte

		2000	2013	2014	2015	2016	2017	2018	2019	2020	2021	2022	2023
Fysiek geweld (openbaar vervoer)	Sem 1	4	4	5	4	3	1	2	5	1	1	1	2
	Sem 2	2	3	2	3	4	1	1	4	2	1	4	2
Totaal		6	7	7	7	7	2	3	9	3	2	5	4
Fysiek geweld (openbare weg)	Sem 1	96	101	100	66	94	127	103	98	102	119	85	126
	Sem 2	117	97	99	106	123	130	106	131	100	120	124	113
Totaal		213	198	199	172	217	257	209	229	202	239	209	239
Fysiek geweld (andere openbare plaats)	Sem 1	6	6	5	3	2	4	4	7	3	9	11	4
	Sem 2	7	6	4	7	7	9	12	5	6	8	4	2
Totaal		13	12	9	10	9	13	16	12	9	17	15	6



FE Geweld in de publieke ruimte

		2000	2013	2014	2015	2016	2017	2018	2019	2020	2021	2022	2023
Fysiek geweld (publiek toegankelijke plaats)	Sem 1	56	32	17	30	19	36	22	28	17	24	23	32
	Sem 2	57	43	30	23	26	28	18	38	19	24	19	34
	Totaal	113	75	47	53	45	64	40	66	36	48	42	66
Seksueel geweld (openbaar vervoer)	Sem 1		1	1			1	1	1			1	1
	Sem 2		1	1				2			2		
	Totaal		2	2			1	3	1		2	1	1
Seksueel geweld (openbare weg)	Sem 1	5	2	6	19	5	7	10	5	12	7	14	10
	Sem 2	5	7	4	10	5		9	11	7	3	3	5
	Totaal	10	9	10	29	10	7	19	16	19	10	17	15
Seksueel geweld (andere openbare plaats)	Sem 1	2			2	1	1			2	3	2	1
	Sem 2	2		1		2	1	1					
	Totaal	4		1	2	3	2	1		2	3	2	1
Seksueel geweld (publiek toegankelijke plaats)	Sem 1	9	2	3	6	1	2	7	5	3	4	3	1
	Sem 2	5	6	4	4	2	5	2	5	4	5	1	6
	Totaal	14	8	7	10	3	7	9	10	7	9	4	7
Psychisch geweld (openbaar vervoer)	Sem 1			1	2	1		5		1	5	1	4
	Sem 2	1	1	2	3	3		2	3		1	1	2
	Totaal	1	1	3	5	4		7	3	1	6	2	6
Psychisch geweld (openbare weg)	Sem 1	45	50	63	67	74	72	83	77	89	101	107	94
	Sem 2	48	50	59	78	77	72	74	80	76	101	89	75
	Totaal	93	100	122	145	151	144	157	157	165	202	196	169
Psychisch geweld (andere openbare plaats)	Sem 1	30	9	2	6	9	7	14	7	9	15	11	8
	Sem 2	7	10	8	8	10	18	14	13	7	10	11	7
	Totaal	37	19	10	14	19	25	28	20	16	25	22	15
Psychisch geweld (publiek toegankelijke plaats)	Sem 1	24	15	11	27	19	10	17	22	19	25	17	16
	Sem 2	35	14	14	18	15	21	12	20	11	14	15	15
	Totaal	59	29	25	45	34	31	29	42	30	39	32	31



FE Geweld in de publieke ruimte

		2000	2013	2014	2015	2016	2017	2018	2019	2020	2021	2022	2023
Diefstal gewapenderhand (openbaar vervoer)	Sem 1			1									
	Sem 2		1			1							
Totaal			1	1		1							
Diefstal gewapenderhand (openbare weg)	Sem 1	22		4	12	3	2	3	4	4	13		3
	Sem 2	11	4	3	4	3	1	6	4	7	2	3	7
Totaal		33	4	7	16	6	3	9	8	11	15	3	10
Diefstal gewapenderhand (andere openbare plaats)	Sem 1									1	1		
	Sem 2		1										
Totaal			1							1	1		
Diefstal gewapenderhand (publiek toegank. plaats)	Sem 1	12	10	12	1	4	3	2	3	1	1		1
	Sem 2	11	10	12	6	4	5	4	2	1	1	4	3
Totaal		23	20	24	7	8	8	6	5	2	2	4	4
Diefstal geweld zonder wapen (openbaar vervoer)	Sem 1	1	1	1		1				1	1	1	
	Sem 2	1		1		1	1	1		1		2	1
Totaal		2	1	2		2	1	1		2	1	3	1
Diefstal geweld zonder wapen (openbare weg)	Sem 1	85	19	21	15	21	23	24	30	10	18	15	15
	Sem 2	49	19	32	20	23	24	24	21	17	15	22	17
Totaal		134	38	53	35	44	47	48	51	27	33	37	32
Diefstal geweld zonder wapen (and. openb. plaats)	Sem 1	1	1	3	2	1		1			1		
	Sem 2		5	1	2	3		1	1	2	1	1	
Totaal		1	6	4	4	4		2	1	2	2	1	
Diefstal geweld zonder wapen (pub. toegank. pl.)	Sem 1	15	8	1	8	6	3	5	7	1	3	5	5
	Sem 2	24	5	7	4	3	8	6	3	5	5	2	1
Totaal		39	13	8	12	9	11	11	10	6	8	7	6



FE Andere

		2000	2013	2014	2015	2016	2017	2018	2019	2020	2021	2022	2023
Nepagenten	Sem 1	1	1	6	2	2	2	3	1	2		1	
	Sem 2		3	2		1	2	1		1			
Totaal		1	4	8	2	3	4	4	1	3		1	
Terrorisme, extremisme en radicalisme	Sem 1				4	1	1	1		1	3	2	
	Sem 2			1		2	4		1	2	1	1	1
Totaal				1	4	3	5	1	1	3	4	3	1
Cyberbelaging	Sem 1	1	29	44	44	61	36	41	46	64	91	48	35
	Sem 2	13	37	53	44	41	35	37	59	84	63	38	34
Totaal		14	66	97	88	102	71	78	105	148	154	86	69
Identiteitsfraude	Sem 1	6	20	37	35	21	17	25	36	35	42	24	24
	Sem 2	5	23	21	44	22	24	23	27	53	54	29	21
Totaal		11	43	58	79	43	41	48	63	88	96	53	45



Moeskroen

2022

CF Diefstal vervoermiddel

	Jan	Feb	Maa	Apr	Mei	Jun	Jul	Aug	Sep	Okt	Nov	Dec	Totaal
Autodiefstal	6	10	2	9	8	7	12	8	11	18	20	15	126
Motodiefstal								1	2				3
Carjacking								1					1
Homejacking	1												1
Garagediefstal	1	1	1	1				1	2		1	3	11
Bromfietsdiefstal	1				1	4	1	1		2		6	16
Fietsdiefstal	6	5	3	5	4	7	6	10	12	10	6	4	78

CF Inbraak

	Jan	Feb	Maa	Apr	Mei	Jun	Jul	Aug	Sep	Okt	Nov	Dec	Totaal
Woninginbraak	15	13	32	8	13	13	26	20	22	14	22	39	237
Inbraak in bedrijf of handelszaak	3	1	5	2		2	2	5	7	3	6	6	42
Inbraak in openbare of overheidsinstelling					2	1	1	1	1		1		7
Ramkraak							1						1
Inbraak in gebouw (totaal)	18	14	37	10	15	16	29	26	30	17	29	45	286



CF Diefstal andere

	Jan	Feb	Maa	Apr	Mei	Jun	Jul	Aug	Sep	Okt	Nov	Dec	Totaal
Diefstal gewapenderhand		1	1	1				4	2			1	10
Diefstal met geweld zonder wapen	5	5	6	4	2	7	5	8	9	7	2	5	65
Diefstal uit of aan voertuig	21	19	20	13	29	19	37	25	14	25	24	24	270
Sacjacking uit auto											1		1
Diefstal van wapens en explosieven		1			1			3	1	1		2	9
Handtasroof							1	1					2
Grijpdiefstal	1	1	1	1	1	1	3	2	4	1	2	2	20
Zakkenrollerij	1	3	2		1	1	5	2	2	2	1	2	22
Winkeldiefstal	7	10	16	12	9	10	8	12	6	15	10	11	126
Diefstal met list	3	2	5	2	4	2	2	1	4	9	3	3	40
Metaaldiefstal	1	1	3	1				1	1	1	2		11
Werfdiefstal		1	1	3	1	1		3	1	1	2		14
Dierendiefstal				1					1	1	1		4
Ladingdiefstal	1	1			1		1	3		1	4	1	13

ICT-criminaliteit

	Jan	Feb	Maa	Apr	Mei	Jun	Jul	Aug	Sep	Okt	Nov	Dec	Totaal
Betaalkaartfraude	8	9	8	7	21	15	8	10	18	11	4	11	130
Phishing	1	11	5	7	10	10	4	7	6	15	6	4	86
Ransomware							1						1
Shouldersurfing							1		1			5	7
Skimming	1			1			1						3

CF Andere

	Jan	Feb	Maa	Apr	Mei	Jun	Jul	Aug	Sep	Okt	Nov	Dec	Totaal
Geweld tegen beroepen van algemeen belang	1	1	2	2	1			2	1	1	1		12
Groepsverkrachting				1		1	1			1	1		5
Graffiti	4	2		2			1	3			1		13
Beschadiging van auto	33	20	30	18	10	22	22	8	21	23	16	14	237



FE Intrafamiliaal geweld (IFG)

	Jan	Feb	Maa	Apr	Mei	Jun	Jul	Aug	Sep	Okt	Nov	Dec	Totaal
IFG: fysiek, binnen het koppel	16	15	11	17	16	14	20	15	13	11	12	7	167
IFG: fysiek, tegen afstammelingen	3	3	4	2	1	5	4	3	5	1	2	1	34
IFG: fysiek, tegen andere leden	1	4	2	2	2	2	6	2	4	2	2	3	32
IFG: seksueel, binnen het koppel						1							1
IFG: seksueel, tegen afstammelingen			2	1									3
IFG: seksueel, tegen andere leden				1				1					2
IFG: psychisch, binnen het koppel	4	9	7	10	10	14	10	13	12	14	7	9	119
IFG: psychisch, tegen afstammelingen	3	1		1	1	2	3	1	2	2		1	17
IFG: psychisch, tegen andere leden						2	2				1	2	7
IFG: economisch, binnen het koppel	3	5			1	3	3	2		2	3	2	24
IFG: economisch, tegen afstammelingen								1					1
IFG: economisch, tegen andere leden	1	7	2		2	1	1		4		3		21

FE Drugs

	Jan	Feb	Jun	Jul	Okt	Nov	Dec	Totaal
Verkoop van cocaïne	3	2				1	1	7
Import-export van cocaïne			1	1				2
Verkoop van synthetische drugs	1						1	2
Productie van cannabis (teelt)					2			2
Import-export van heroïne							1	1
Verkoop-handel van heroïne	4	1					2	7

FE Wapenzwendel

	Nov	Dec	Totaal
Handel en productie van vuurwapen	1	1	2



FE Mensenhandel

	Apr	Jul	Sep	Totaal
Mensenhandel - economische uitbuiting	1			1
Mensenhandel - seksuele uitbuiting		1	1	2

FE Geweld in de publieke ruimte

	Jan	Feb	Maa	Apr	Mei	Jun	Jul	Aug	Sep	Okt	Nov	Dec	Totaal
Fysiek geweld (openbaar vervoer)			1					1	1		1	1	5
Fysiek geweld (openbare weg)	12	14	16	10	15	18	27	28	10	24	18	17	209
Fysiek geweld (andere openbare plaats)	1	1	2	1	4	2	1		1	1	1		15
Fysiek geweld (publiek toegankelijke plaats)	1	5	4	4	4	5	1	3	2	2	6	5	42
Seksueel geweld (openbaar vervoer)						1							1
Seksueel geweld (openbare weg)	2	2	3	1	5	1	1	1	1				17
Seksueel geweld (andere openbare plaats)		1				1							2
Seksueel geweld (publiek toegankelijke plaats)	1		1			1				1			4
Psychisch geweld (openbaar vervoer)					1				1				2
Psychisch geweld (openbare weg)	14	24	17	14	25	13	14	15	13	22	15	10	196
Psychisch geweld (andere openbare plaats)		1	4	2	3	1	1	1		3	3	3	22
Psychisch geweld (publiek toegankelijke plaats)	3	4	1	5	2	2	2	3		1	4	5	32
Diefstal gewapenderhand (openbare weg)								2	1				3
Diefstal gewapenderhand (publiek toegank. plaats)								2	1			1	4
Diefstal geweld zonder wapen (openbaar vervoer)		1								1	1		3
Diefstal geweld zonder wapen (openbare weg)	2	4	3	1	1	4	4	6	6	3		3	37
Diefstal geweld zonder wapen (and. openb. plaats)									1				1
Diefstal geweld zonder wapen (pub. toegank. pl.)	1			3	1				1			1	7

**FE Andere**

	Jan	Feb	Maa	Apr	Mei	Jun	Jul	Aug	Sep	Okt	Nov	Dec	Totaal
Nepagenten				1									1
Terrorisme, extremisme en radicalisme		1			1							1	3
Cyberbelaging	3	11	11	5	10	8	3	4	6	9	9	7	86
Identiteitsfraude	6	6	4	3	2	3	4	5	4	7	2	7	53



2023

CF Diefstal vervoermiddel

	Jan	Feb	Maa	Apr	Mei	Jun	Jul	Aug	Sep	Okt	Nov	Dec	Totaal
Autodiefstal	20	10	18	10	3	9	12	20	17	12	18	9	158
Motodiefstal		1	2		1								4
Carjacking	1		2			2				2			7
Homejacking							1						1
Garagediefstal		1		2	1	1		2			2		9
Bromfietsdiefstal			5	5	6		5	2	2	2	2		29
Fietsdiefstal	7	8	3	1	18	12	5	10	12	11	4	2	93

CF Inbraak

	Jan	Feb	Maa	Apr	Mei	Jun	Jul	Aug	Sep	Okt	Nov	Dec	Totaal
Woninginbraak	27	22	21	37	20	29	21	37	21	17	14	3	269
Inbraak in bedrijf of handelszaak	5	4	3	6	1	5	3	5	3	5	6	2	48
Inbraak in openbare of overheidsinstelling			2				1	2	1	1	2		9
Ramkraak			1										1
Inbraak in gebouw (totaal)	32	26	26	43	21	34	25	44	25	23	22	5	326



CF Diefstal andere

	Jan	Feb	Maa	Apr	Mei	Jun	Jul	Aug	Sep	Okt	Nov	Dec	Totaal
Diefstal gewapenderhand	1		1		2	2	3	2	1	3		2	17
Diefstal met geweld zonder wapen	2	7	5	4	6	6	4	6	4	8	4	2	58
Diefstal uit of aan voertuig	34	25	19	18	23	36	27	25	25	47	29	9	317
Diefstal van wapens en explosieven	2		1			3	1		1	1		2	11
Handtasroof							1	1				1	3
Grijpdiefstal	1	1		2	1		1	4	3	1		2	16
Zakkenrollerij	2	2	2		3	2	2	3	1	4	1	1	23
Winkeldiefstal	14	2	9	13	13	13	5	7	5	7	2	4	94
Diefstal met list	2	6	4	5		2	1		3	2	2		27
Metaaldiefstal		1			3		1				1		6
Werfdiefstal		2	3	1	1	2		1	1				11
Dierendiefstal											1		1
Ladingdiefstal	2				1	1		2	2	1		1	10

ICT-criminaliteit

	Jan	Feb	Maa	Apr	Mei	Jun	Jul	Aug	Sep	Okt	Nov	Totaal
Betaalkaartfraude	15	9	17	9	12	12	9	12	8	13	11	127
Phishing	12	11	13	7	6	8	10	8	8	13	4	100
Shouldersurfing			2			1			1	1		5

CF Andere

	Jan	Feb	Maa	Apr	Mei	Jun	Jul	Aug	Sep	Okt	Nov	Dec	Totaal
Geweld tegen beroepen van algemeen belang	2	2		3	2		1	2				3	15
Groepsverkrachting							1						1
Graffiti		3				1	1	1		3		3	12
Beschadiging van auto	22	18	28	15	21	22	13	31	15	14	18	20	237
Steekpartij				1					1				2



FE Intrafamiliaal geweld (IFG)

	Jan	Feb	Maa	Apr	Mei	Jun	Jul	Aug	Sep	Okt	Nov	Dec	Totaal
IFG: fysiek, binnen het koppel	12	12	21	10	15	13	13	16	14	15	11	16	168
IFG: fysiek, tegen afstammelingen	2	2	5	2	2	8	1	1	4	5	4	7	43
IFG: fysiek, tegen andere leden	4	3	5	5	5	7	7	1	3	3	3	5	51
IFG: seksueel, binnen het koppel		1			1	1		1					4
IFG: seksueel, tegen afstammelingen		1											1
IFG: psychisch, binnen het koppel	7	9	12	10	6	5	10	7	6	12	6	14	104
IFG: psychisch, tegen afstammelingen	1	2	1	3	2	2	1			1			13
IFG: psychisch, tegen andere leden	2		1	3	1	1				2	1		11
IFG: economisch, binnen het koppel	1	2	1	2		2	1	1	2			6	18
IFG: economisch, tegen afstammelingen	1		1	1									3
IFG: economisch, tegen andere leden	1		1				1	3	1	1	3	1	12

FE Drugs

	Jan	Feb	Maa	Apr	Jun	Jul	Aug	Sep	Okt	Nov	Dec	Totaal
Verkoop van cocaïne	2	1	1	1	4	5	1			1	1	17
Import-export van cocaïne		2	1		3	1			1		1	9
Import-export van synthetische drugs								1				1
Verkoop van synthetische drugs	1											1
Productie van cannabis (teelt)						1	1					2
Import-export van heroïne			1	2	1	1						5
Verkoop-handel van heroïne	1	1	1	1	2	2	1			1		10

FE Wapenzwendel

	Jan	Sep	Totaal
Handel en productie van vuurwapen	1	1	2



FE Mensenhandel

	Jan	Feb	Maa	Totaal
Mensenhandel - seksuele uitbuiting	1	1	1	3

FE Geweld in de publieke ruimte

	Jan	Feb	Maa	Apr	Mei	Jun	Jul	Aug	Sep	Okt	Nov	Dec	Totaal
Fysiek geweld (openbaar vervoer)		1			1				1			1	4
Fysiek geweld (openbare weg)	19	21	20	18	25	23	21	21	20	14	17	20	239
Fysiek geweld (andere openbare plaats)	1		1	1		1		2					6
Fysiek geweld (publiek toegankelijke plaats)	5	5	3	9	5	5	7	7	6	7	2	5	66
Seksueel geweld (openbaar vervoer)					1								1
Seksueel geweld (openbare weg)	2	1		2	2	3		1	1	2	1		15
Seksueel geweld (andere openbare plaats)				1									1
Seksueel geweld (publiek toegankelijke plaats)						1		2	1		2	1	7
Psychisch geweld (openbaar vervoer)	1	1		1		1			2				6
Psychisch geweld (openbare weg)	13	18	17	17	15	14	15	19	11	11	8	11	169
Psychisch geweld (andere openbare plaats)	2	1		2		3	3	1	1		1	1	15
Psychisch geweld (publiek toegankelijke plaats)	2	4	4	1	3	2	2	6	2	2	2	1	31
Diefstal gewapenderhand (openbare weg)	1				1	1	2		1	3		1	10
Diefstal gewapenderhand (publiek toegank. plaats)						1		2				1	4
Diefstal geweld zonder wapen (openbaar vervoer)							1						1
Diefstal geweld zonder wapen (openbare weg)	2	2	4	1	4	2	3	4	4	4	1	1	32
Diefstal geweld zonder wapen (pub. toegank. pl.)		2		2		1					1		6

FE Andere

	Jan	Feb	Maa	Apr	Mei	Jun	Jul	Aug	Sep	Okt	Nov	Dec	Totaal
Terrorisme, extremisme en radicalisme											1		1
Cyberbelaging	4	4	6	6	7	8	3	6	7	7	7	4	69
Identiteitsfraude	5	6	2	3	5	3	3	7	1	4	5	1	45



POLITIËLE CRIMINALITEITSSTATISTIEKEN

PLEEGPLAATS: GEMEENTE

Moeskroen

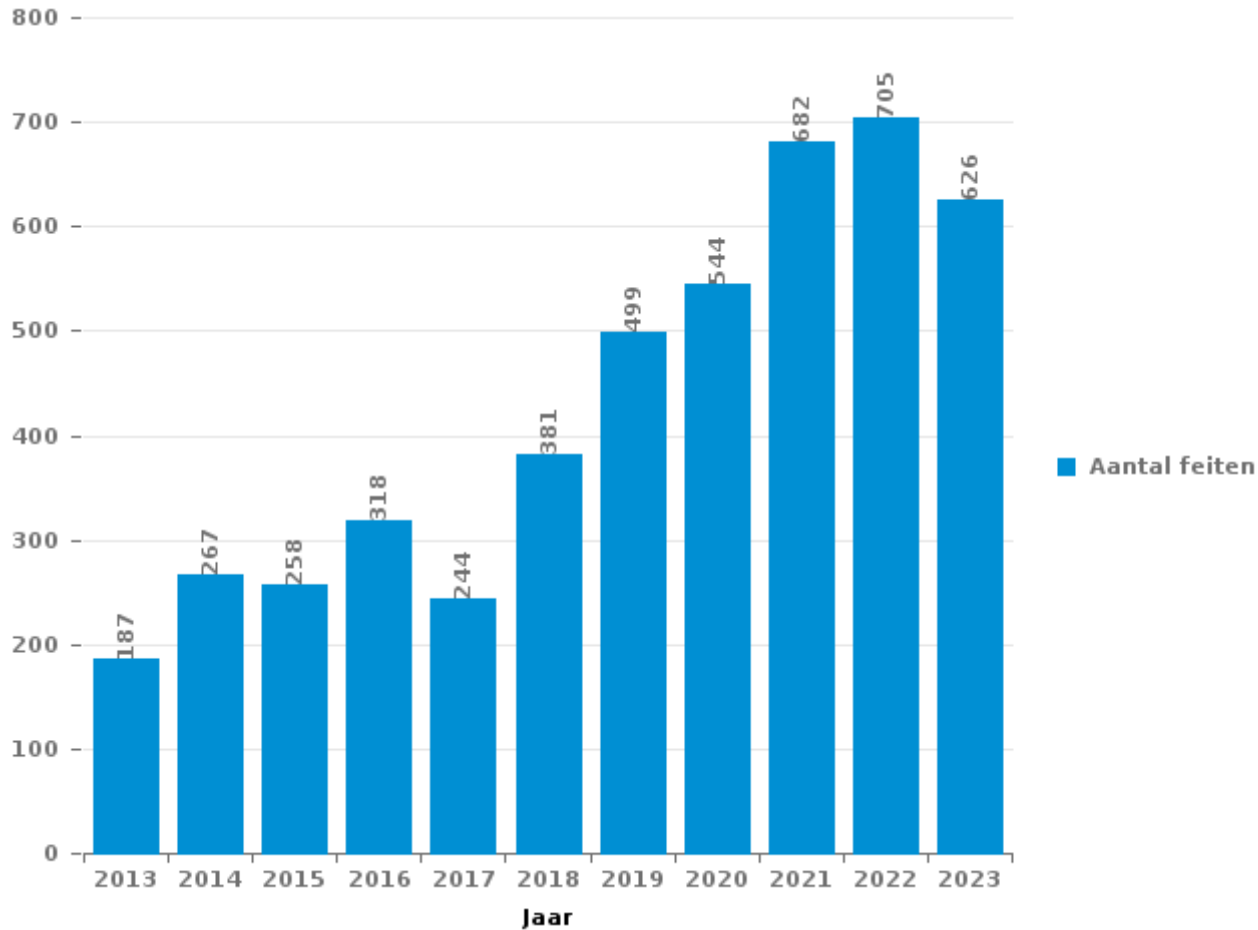
DEEL III : ICT



Moeskroen

Totaal aantal misdrijven met een ICT/online element sinds 2013

(deze cijfers kunnen een onderschatting zijn, dit afhankelijk van vattingspraktijken en technische beperkingen)





ICT/online-crime in strikte zin

Inbreuken (exhaustief)

	2013	2014	2015	2016	2017	2018	2019	2020	2021	2022	2023
Informaticacriminaliteit: Informaticabedrog:	72	100	92	124	82	182	217	177	204	346	320
Informaticacriminaliteit: Hacking:	9	2	9	5	7	3	9	7	14	15	12
Informaticacriminaliteit: Valsheid in informatica:	2	1	3		1		2	5	1	4	2
Informaticacriminaliteit: Sabotage:	4	1	1	3	1				4	4	1
Onwettige uitoefening van het openbaar gezag: Schenden van communicatie door ambtenaar:							1				
Algemeen totaal strikt:	87	104	105	132	91	185	229	189	223	369	335

Criminele figuren (apart bekijken - niet optellen met iets anders - risico op dubbeltelling!)

	2013	2014	2015	2016	2017	2018	2019	2020	2021	2022	2023
Betaalkaartfraude	29	49	48	73	49	116	151	102	123	130	127
Phishing	1		2	1		1	18	43	33	86	100
Shouldersurfing	9	5	3	10	2	3	20	6	7	7	5
Skimming	1			2				1		3	
Ransomware				1	1					1	



ICT/online-crime in ruime zin

Inbreuken (enkel als feitcode bestaat)

	2013	2014	2015	2016	2017	2018	2019	2020	2021	2022	2023
Bedrog: Oplichting: Internetfraude	27	45	32	38	42	58	93	112	228	246	199
Zedenmisdrijven: Voyeurisme: Verspreiding opname naaktheid of intimiteit					8	8	13	9	13	3	
Zedenmisdrijven: Grooming (contact via ICT met minderjarige < 16 j):				1			1	2	1	1	
Zedenmisdrijven: Aanzetting tot ontucht: Reclame via ICT voor ontucht				2				1	1		
Misdr. tegen andere morele waarden en gevoelens: Cyberlokking (lokken van minderjarige via ICT):							1	2			
Misdr. tegen de veiligheid van de staat: Terrorisme: Verspreiden boodschap die aanzet tot terrorisme			1	2							
Zedenmisdrijven: Kinderpornografie: Toegang kinderporno via technologie					2						
Algemeen totaal ruim:	27	45	33	43	52	66	108	126	243	250	199

Criminele figuren (apart bekijken - niet optellen met iets anders - risico op dubbeltelling!)

	2013	2014	2015	2016	2017	2018	2019	2020	2021	2022	2023
Cyberbelaging	66	97	88	102	71	78	105	148	154	86	69

POLITIËLE CRIMINALITEITSSTATISTIEKEN

PLEEGPLAATS: GEMEENTE

Moeskroen

DEEL IV : BESTEMMING PLAATS



Moeskroen

Diefstal en afpersing

	2000	2013	2014	2015	2016	2017	2018	2019	2020	2021	2022	2023
Openbare weg	1.663	651	778	741	642	551	574	540	411	617	502	592
Woning: huis	475	467	515	406	311	263	271	225	234	242	226	268
Winkel	477	219	225	190	171	145	167	172	129	166	171	144
Parking	314	130	153	135	132	127	99	132	62	135	86	96
Horeca	223	56	102	91	63	64	39	47	17	30	27	33
Woning: garage	168	63	79	81	50	50	34	30	40	37	36	31
Woning: appartement	80	42	47	44	61	67	44	33	70	57	38	42
Bedrijf	152	57	48	42	40	42	51	33	24	39	24	38
Onbekend	187	22	19	22	20	21	25	27	19	26	22	39
Onderwijsinstelling	148	40	45	42	36	23	16	19	8	3	14	17
Woning: onbepaald	10	22	35	35	41	45	42	33	22	16	33	31
Woning: aanhorigheid	23	37	27	35	35	21	21	34	19	56	12	18
Woning: oprit	18	26	31	23	20	15	20	19	16	20	13	17
Werf	31	28	25	26	20	20	15	11	18	16	14	11
Sportinfrastructuur	73	22	17	16	17	19	25	15	5	4	11	9
Andere	29	17	22	21	19	19	17	15	14	11	15	14
Openbare dienst	48	17	13	17	10	9	12	12	8	9	8	8
Recreatie en cultuur	45	15	23	8	9	10	16	7	4	6	8	10
Benzinestation	42	16	9	10	10	11	7	3	3	11	7	9
Ziekenhuis	48	12	11	15	10	6	7	7	8	5	2	6
Dienst	21	14	19	15	7	6	8	7	9	6	7	4
Spoorwegstation / busstation / metrostation	10	8	6	7	6	9	11	14	5	4	16	20
Rusthuis	31	7	9	6	4	7	3	6	2	11	5	5
Bank / financiële instelling	18	10	4	3	11	4	3	3	5	7	9	6
Woning: andere	4	4	5	12	8	5	6	6	5	11	4	8
Terrein	8	7	5	6	2	4	7	6	7	10	5	1
Stadion	27	4	6	5	4	3	2	3		3		1
Fietsenstandplaats	3	4	1	2	1	9	1	11	4	5	9	5
Vervoermiddel: trein / tram / metrotrein	6	4	5	2	5	1	2	5	3	3	1	11
Bestuurlijk gebouw	12		2	4	7	7	2	3	3	1	4	2
Vervoermiddel: auto	4	5	9	6	3	4	5	2	1	2		3
Dokter / tandarts / apotheker	5	6	3	7		5	2	2	1	3	3	4
Begraafplaats	7	5	1	2	3	2	1	3	2	10	1	3
Vervoermiddel: andere	1		1		2	4	5	8	5	5		2
Vervoermiddel: vrachtwagen	1	1	6	3	2	4	4	1	1	5	3	1
Vervoermiddel: autobus / autocar	4	2	1	2	2	1	2	4		3	2	3
Religieus gebouw	5	1		1	2	1	2	1	1	3	1	2
Luchthaven		4	3	5				1				
Ontuchthuis			2	1	1		3					
Bankautomaat	2	1	1		1							
Bushalte / tramhalte	2		1		1					1		
Totaal	4.425	2.046	2.314	2.089	1.789	1.604	1.571	1.500	1.185	1.599	1.339	1.514



Moeskroen

Beschadigen van eigendom

	2000	2013	2014	2015	2016	2017	2018	2019	2020	2021	2022	2023
Openbare weg	328	298	335	368	321	323	344	284	246	256	241	252
Woning: hoofdverblijf	148	132	147	132	113	128	132	125	122	137	109	130
Parking	43	53	51	58	73	55	77	62	51	56	39	39
Horeca	55	14	10	18	11	12	17	9	8	8	2	11
Woning: onbepaald	6	14	12	16	17	9	11	17	9	11	13	13
Winkel	35	12	16	12	9	12	12	7	5	7	5	6
Woning: garage	10	9	20	14	12	12	9	8	6	7	7	8
Bedrijf	17	10	9	11	8	5	10	12	7	3	9	12
Onderwijsinstelling	22	2	11	5	4	1	5	5	1	5	6	3
Woning: tuin	4	5	6	10	12	6	4	3	8	3	2	5
Woning: oprit	3	6	7	4	2	4	7	7	2	7	6	5
Andere	2	3	6	3	2	7	4	9	3	1	5	6
Openbare dienst	12	3	5	1	1	2	1	5	5	6	3	6
Politiebureau	3	6	6	5	3		13	5	3		2	1
Recreatie en cultuur	3	4	4	8	6	7	2	3	3	2		2
Onbekend	8	4	2	4	1	2	4	2	9	2		4
Terrein	5	6	4	5	1	2	2	3	4	3	2	3
Sportinfrastructuur	9	5	3	1	4	2		1	4		4	1
Woning: aanhorigheid	2	3	2	2	3	1	6	2	1	2	3	4
Dienst	5	5		5	5	2	1	1	3			2
Bestuurlijk gebouw	3	2	1		1	4	5	2	4	3	3	
Werf	4	1	1	1	1	6	1	1	1	1	3	4
Woning: tweede verblijf	2	2	3		1	5	3	2	2		2	1
Benzinestation	2	2	2	5	1	1	1	1			5	2
Vervoermiddel: auto	4	1	3	4	3	2		1	2	1	1	
Spoorwegstation / busstation / metrostation	7		2		1	1	2	1	1	1	1	2
Begraafplaats		4	2	4					1	2	1	3
Vervoermiddel: andere			4		1	1		4	2	4		
Religieus gebouw	8			2	1			1				2
Ziekenhuis			3	3	1	4	1	1	1			
Stadion	6		1	2		1		1			1	1
Rusthuis	1		1	1	1	2	2	1				1
Bank / financiële instelling	2	1	1				2		1	1		1
Bushalte / tramhalte		2	2	2		2						
Dokter / tandarts / apotheker			1			2				1	1	
Luchthaven			2	1								
Ontuchthuis										3		
Vervoermiddel: trein / tram / metrotrein			1	1								
Fietsenstandplaats									1			
Totaal	759	609	686	708	620	623	678	586	516	533	476	530



Moeskroen

Misdrijven tegen de lichamelijke integriteit

	2000	2013	2014	2015	2016	2017	2018	2019	2020	2021	2022	2023
Openbare weg	210	192	201	180	212	245	205	227	195	258	224	251
Woning	176	215	183	185	178	191	209	210	231	209	221	262
Horeca	58	36	23	17	17	15	12	25	6	4	6	26
Onderwijsinstelling	26	18	23	11	25	13	19	18	10	13	16	9
Parking	6	13	8	13	10	12	12	13	15	24	16	13
Openbare dienst	7	4	3	6	10	4	9	17	15	18	8	6
Onbekend	19	8	8	1	2	3	3	15	5	8	7	10
Winkel	10	9	4	6	8	4	6	6	2	2	3	7
Bedrijf	7	3	3	8	5	4		8	2	4	4	3
Sportinfrastructuur	9	6	3	4	3	5	1	5	2	1	4	5
Ziekenhuis	2	3	6	5	2	4	2	6	1	3	1	5
Recreatie en cultuur	6	5	3	1	2	4		2		4	4	6
Andere	1	3	1		1	1	2	6	2	5	4	3
Woning: tuin	4	2		3	4		2	2	3	1	4	3
Spoorwegstation / busstation / metrostation		4	6	3		1	2	6	1	1	2	
Stadion	3	1	1	3	2	7		6	2			
Woning: oprit	1	1	2	5	3	1		1	4	1	4	1
Politiebureau	6	2	1	1	3	2		1			3	3
Vervoermiddel: trein / tram / metrotrein	1	1	5	1	2			2			1	2
Terrein	3	3			1	1	1			1	1	
Dienst	1	1	2	1	1	2					1	1
Rusthuis	1			1	1	1	2	1	1	1	1	
Benzinestation	1			1		1		1	2	1		2
Bestuurlijk gebouw	3	1				1	1	1		1	1	
Bushalte / tramhalte		1			2	1			1		2	2
Vervoermiddel: autobus / autocar	2	1	1	2	2			1				
Vervoermiddel: andere		2	2	1		1					1	
Bank / financiële instelling				1	1	1					2	
Dokter / tandarts / apotheker				1						1		1
Religieus gebouw						2			1			
Ontuchthuis	1						1					
Luchthaven				1								
Totaal	564	535	489	462	497	527	489	580	501	561	541	621

POLITIËLE CRIMINALITEITSSTATISTIEKEN

PLEEGPLAATS: GEMEENTE

Moeskroen

DEEL V : VOORWERPEN EN VERVOERMIDDELEN



Moeskroen

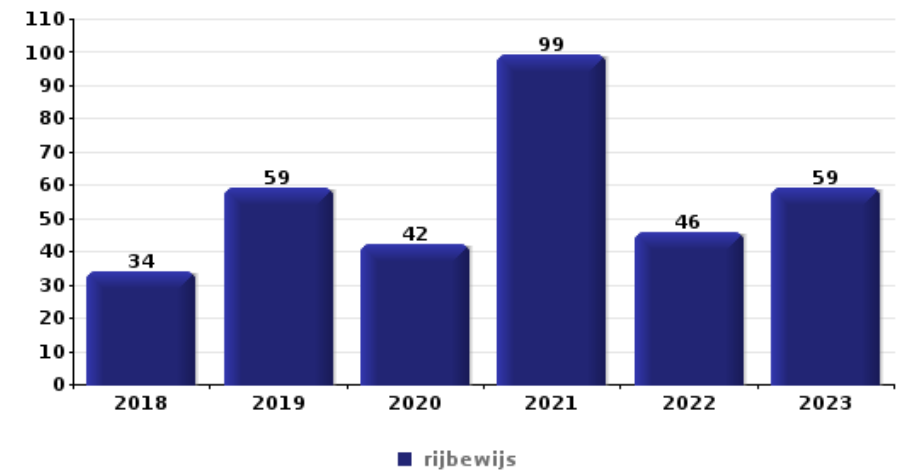
Diefstal gewapenderhand

Top 5 gestolen voorwerpen (obv aantal feiten)		2018	2019	2020	2021	2022	2023
1	GSM en toebehoren	4	3	7	12	6	6
2	geld	7	7	3	3	1	2
3	nummerplaat	1	2	2	2		4
3	bankkaart / kredietkaart	1	1	1	4	2	2
5	sleutel	2	1	3	1	1	2



Diefstal uit of aan voertuig

Top 5 gestolen voorwerpen (obv aantal feiten)		2018	2019	2020	2021	2022	2023
1	rijbewijs	34	59	42	99	46	59
2	identiteitskaart / paspoort	35	61	45	86	48	59
3	bankkaart / kredietkaart	35	52	37	92	46	61
4	geld	46	48	36	76	31	44
5	gereedschap	32	44	31	61	29	39

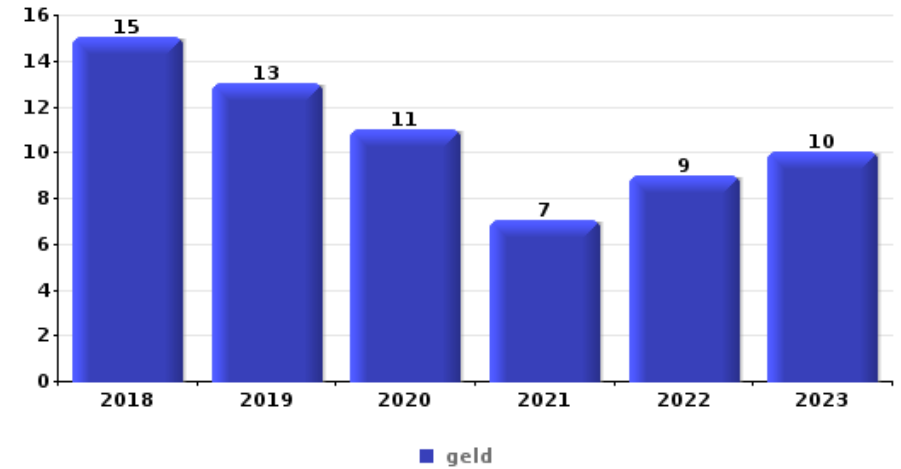




Inbraak in bedrijf of handelszaak

Top 5 gestolen voorwerpen (obv aantal feiten)

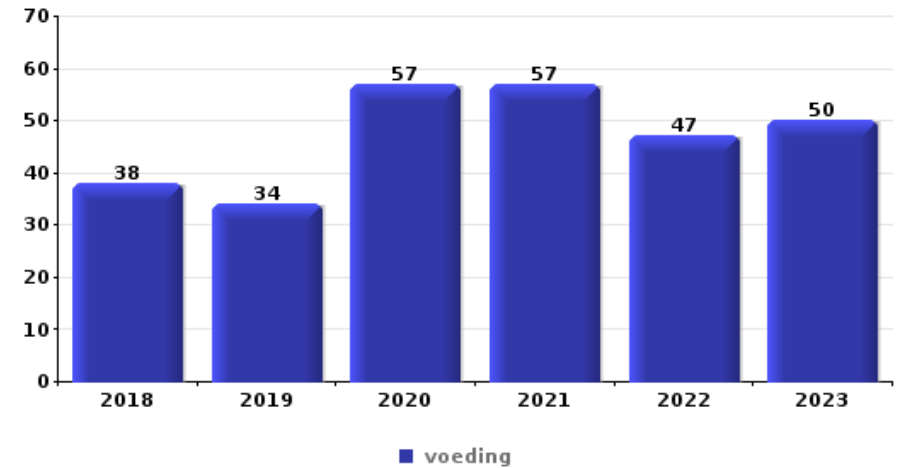
	2018	2019	2020	2021	2022	2023
1 geld	15	13	11	7	9	10
2 computer en toebehoren	9	2	1	7	3	10
3 voeding	3	2	2	8	5	7
4 gereedschap	7	2	1	2	3	2
5 tabak	8		1		4	1
5 multimedia	3	1	1	2	2	5



Winkeldiefstal

Top 5 gestolen voorwerpen (obv aantal feiten)

	2018	2019	2020	2021	2022	2023
1 voeding	38	34	57	57	47	50
2 tabak	19	20	9	10	16	8
3 parfum / schoonheidsproduct	8	15	4	9	12	16
4 multimedia		13	3	9	18	14
5 kleding	6	17	6	7	7	12

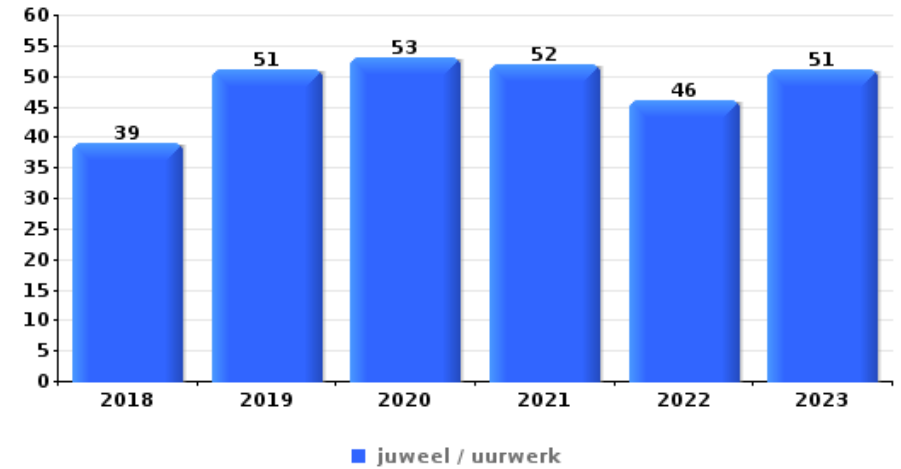




Woninginbraak

Top 5 gestolen voorwerpen (obv aantal feiten)

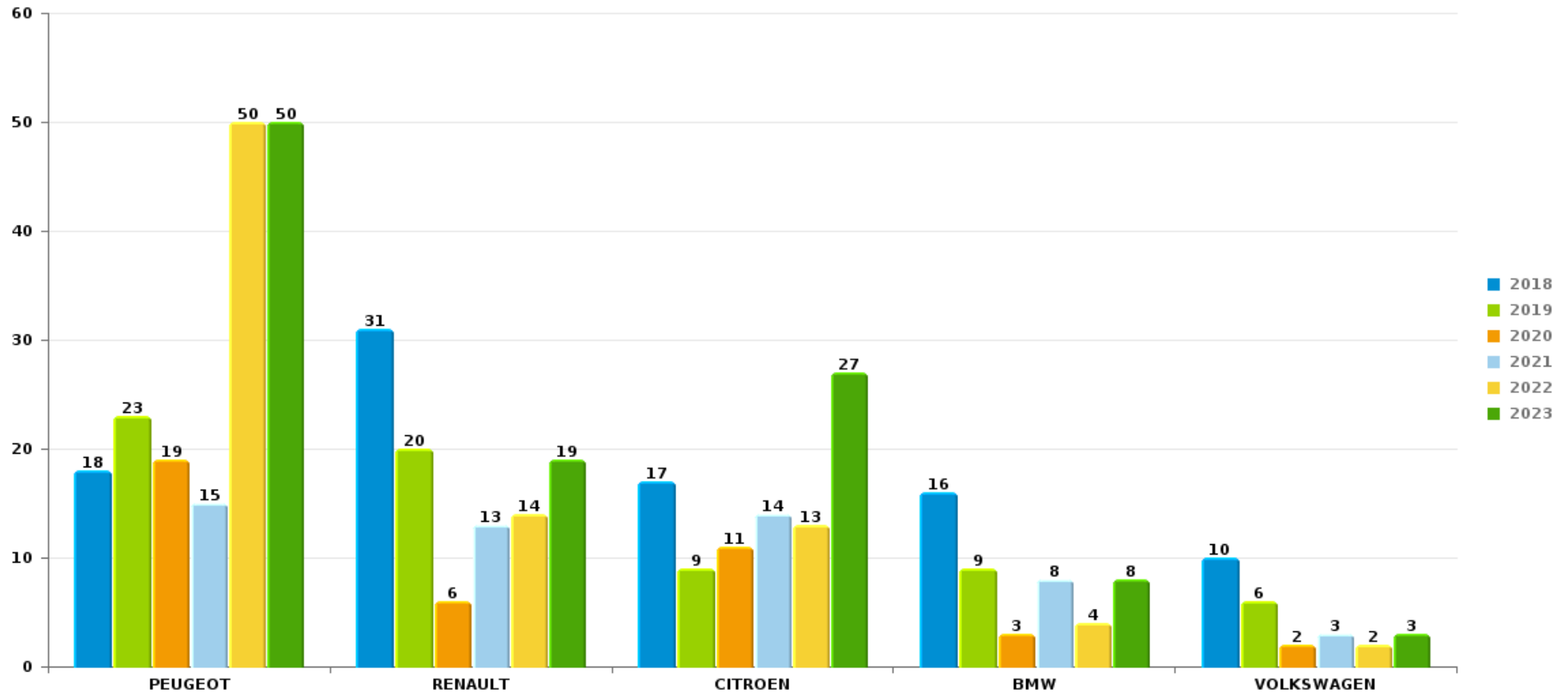
	2018	2019	2020	2021	2022	2023
1 juweel / uurwerk	39	51	53	52	46	51
2 geld	45	52	57	44	50	40
3 multimedia	35	26	35	31	45	35
4 computer en toebehoren	35	18	36	33	38	28
5 kleding	16	9	13	19	23	21



Opmerking: wat betreft de voorwerpen worden er geen totalen gepresenteerd gezien bij eenzelfde feit meerdere voorwerpen kunnen gestolen zijn.

MoeskroenAutodiefstal

Aantal gestolen auto's per merk (Top 5)



POLITIËLE CRIMINALITEITSSTATISTIEKEN

PLEEGPLAATS: GEMEENTE

Moeskroen

DEEL VI : VERDACHTEN



Deel 1: Niveau FEITEN (telling van het aantal feiten waarbij een bepaald type verdachte betrokken is)

1.1. Aantal inbreuken volgens het geslacht van de gekende verdachten (per hoofdcategory)

Doordat bij eenzelfde feit zowel een mannelijke als een vrouwelijke gekende verdachte betrokken kan zijn, is het mogelijk dat de som van de kolommen "Mannen" en "Vrouwen" hoger is dan de waarde in de kolom "Totaal..." (zie ook de methodologische nota)

Moeskroen

2023

Hoofdcategory / Geslacht	Totaal aantal feiten minstens 1 gekende	Mannen	%	Vrouwen	%
Vreemdelingenwetgeving	575	440	76,5%	133	23,1%
Misdr. tegen de lichamelijke integriteit	288	247	85,8%	68	23,6%
Dronkenschap en alcohol	285	223	78,2%	64	22,5%
Drugs	237	217	91,6%	26	11,0%
Bevolkingsregister	171	110	64,3%	62	36,3%
Diefstal en afpersing	163	132	81,0%	38	23,3%
Misdr. tegen andere morele waarden en gevoelens	128	93	72,7%	36	28,1%
Misdr. tegen de openbare veiligheid	93	87	93,5%	7	7,5%
Beschadigen van eigendom	85	69	81,2%	17	20,0%
Misdr. tegen gezag van de overheid	82	70	85,4%	13	15,9%
Wapens en springstoffen	70	68	97,1%	4	5,7%
Bedrog	62	48	77,4%	18	29,0%
Misdr. tegen de openbare trouw	26	23	88,5%	3	11,5%
Milieu	21	17	81,0%	5	23,8%
Jeugdbescherming	12	9	75,0%	8	66,7%
Zedenmisdriven	15	14	93,3%	2	13,3%

GEREGISTREERDE CRIMINALITEIT: VERDACHTEN



Hoofdcategorie / Geslacht	Totaal aantal feiten minstens 1 gekende	Mannen	%	Vrouwen	%
Informaticacriminaliteit	9	7	77,8%	3	33,3%
Bescherming personen	9	7	77,8%	2	22,2%
Misdr. tegen de familie	9	5	55,6%	4	44,4%
Misdr. tegen het juridisch statuut van het kind	6	3	50,0%	3	50,0%
Sociaal strafwetboek	5	4	80,0%	1	20,0%
Arbeid	3	3	100,0%	1	33,3%
Andere bijzondere wetten	2	1	50,0%	1	50,0%
Bescherming van de openbare inkomsten	1	1	100,0%	1	100,0%
Identiteitskaart	2	1	50,0%	1	50,0%
Handelspraktijken	1	1	100,0%		
Misdr. tegen de persoonlijke vrijheid	1	1	100,0%		
Totaal	2.361	1.901	80,5%	521	22,1%



1.2. Aantal inbreuken volgens het geslacht van de gekende verdachten (per criminele figuur)

Doordat bij eenzelfde criminele figuur zowel een mannelijke als een vrouwelijke gekende verdachte betrokken kan zijn, is het mogelijk dat de som van de kolommen "Mannen" en "Vrouwen" hoger is dan de waarde in de kolom "Totaal..."
(zie ook de methodologische nota)

Moeskroen

2023

CF Diefstal vervoermiddel

Criminele figuur / Geslacht	Totaal aantal feiten minstens 1 gekende verdachte	Mannen	%
Autodiefstal	9	9	100,0%
Carjacking	1	1	100,0%
Bromfietsdiefstal	4	4	100,0%
Fietsdiefstal	12	12	100,0%
Totaal	NVT	NVT	NVT

CF Inbraak

Criminele figuur / Geslacht	Totaal aantal feiten minstens 1 gekende verdachte	Mannen	%	Vrouwen	%
Woninginbraak	8	7	87,5%	1	12,5%
Inbraak in bedrijf of handelszaak	4	4	100,0%	1	25,0%
Inbraak in openbare of overheidsinstelling	1	1	100,0%		
Inbraak in gebouw (totaal)	13	12	92,3%	2	15,4%
Totaal	NVT	NVT	NVT	NVT	NVT



CF Diefstal andere

Criminele figuur / Geslacht	Totaal aantal feiten minstens 1 gekende verdachte	Mannen	%	Vrouwen	%
Diefstal gewapenderhand	6	6	100,0%	1	16,7%
Diefstal met geweld zonder wapen	12	11	91,7%	1	8,3%
Diefstal uit of aan voertuig	8	6	75,0%	1	12,5%
Grijpdiefstal	3	3	100,0%	1	33,3%
Zakkenrollerij	1	1	100,0%		
Winkeldiefstal	66	52	78,8%	18	27,3%
Diefstal met list	1			1	100,0%
Werfdiefstal	1				
Totaal	NVT	NVT	NVT	NVT	NVT

ICT-criminaliteit

Criminele figuur / Geslacht	Totaal aantal feiten minstens 1 gekende verdachte	Mannen	%	Vrouwen	%
Betaalkaartfraude	5	5	100,0%	1	20,0%
Phishing	1	1	100,0%		
Totaal	NVT	NVT	NVT	NVT	NVT

CF Andere

Criminele figuur / Geslacht	Totaal aantal feiten minstens 1 gekende verdachte	Mannen	%	Vrouwen	%
Geweld tegen beroepen van algemeen belang	10	5	50,0%	5	50,0%
Graffiti	1	1	100,0%		
Beschadiging van auto	33	25	75,8%	9	27,3%
Steekpartij	2	2	100,0%		
Totaal	NVT	NVT	NVT	NVT	NVT



FE Intrafamiliaal geweld (IFG)

Criminele figuur / Geslacht	Totaal aantal feiten minstens 1 gekende verdachte	Mannen	%	Vrouwen	%
IFG: fysiek, binnen het koppel	70	61	87,1%	23	32,9%
IFG: fysiek, tegen afstammelingen	21	18	85,7%	6	28,6%
IFG: fysiek, tegen andere leden	34	29	85,3%	9	26,5%
IFG: seksueel, binnen het koppel	3	3	100,0%		
IFG: psychisch, binnen het koppel	39	28	71,8%	11	28,2%
IFG: psychisch, tegen afstammelingen	12	9	75,0%	7	58,3%
IFG: psychisch, tegen andere leden	11	10	90,9%	1	9,1%
IFG: economisch, binnen het koppel	14	13	92,9%	3	21,4%
IFG: economisch, tegen afstammelingen	3	3	100,0%		
IFG: economisch, tegen andere leden	5	4	80,0%	1	20,0%
Totaal	NVT	NVT	NVT	NVT	NVT

FE Drugs

Criminele figuur / Geslacht	Totaal aantal feiten minstens 1 gekende verdachte	Mannen	%	Vrouwen	%
Verkoop van cocaïne	13	12	92,3%	3	23,1%
Import-export van cocaïne	7	6	85,7%	2	28,6%
Import-export van synthetische drugs	1	1	100,0%		
Verkoop van synthetische drugs	1	1	100,0%		
Productie van cannabis (teelt)	2	2	100,0%	1	50,0%
Import-export van heroïne	5	4	80,0%	1	20,0%
Verkoop-handel van heroïne	9	8	88,9%	2	22,2%
Totaal	NVT	NVT	NVT	NVT	NVT

FE Wapenzwandel

Criminele figuur / Geslacht	Totaal aantal feiten minstens 1 gekende verdachte	Mannen	%
Handel en productie van vuurwapen	1	1	100,0%
Totaal	NVT	NVT	NVT



FE Mensenhandel

Criminele figuur / Geslacht	Totaal aantal feiten minstens 1 gekende verdachte	Mannen	%
Mensenhandel - seksuele uitbuiting	1	1	100,0%
Totaal	NVT	NVT	NVT

FE Geweld in de publieke ruimte

Criminele figuur / Geslacht	Totaal aantal feiten minstens 1 gekende verdachte	Mannen	%	Vrouwen	%
Fysiek geweld (openbaar vervoer)	1	1	100,0%		
Fysiek geweld (openbare weg)	141	120	85,1%	33	23,4%
Fysiek geweld (andere openbare plaats)	2	1	50,0%	1	50,0%
Fysiek geweld (publiek toegankelijke plaats)	32	28	87,5%	6	18,8%
Seksueel geweld (openbaar vervoer)	1	1	100,0%		
Seksueel geweld (openbare weg)	3	3	100,0%	1	33,3%
Seksueel geweld (andere openbare plaats)	1	1	100,0%		
Seksueel geweld (publiek toegankelijke plaats)	2	2	100,0%		
Psychisch geweld (openbaar vervoer)	2	2	100,0%		
Psychisch geweld (openbare weg)	72	65	90,3%	9	12,5%
Psychisch geweld (andere openbare plaats)	12	9	75,0%	3	25,0%
Psychisch geweld (publiek toegankelijke plaats)	5	4	80,0%	1	20,0%
Diefstal gewapenderhand (openbare weg)	3	3	100,0%	1	33,3%
Diefstal gewapenderhand (publiek toegank. plaats)	3	3	100,0%		
Diefstal geweld zonder wapen (openbare weg)	8	7	87,5%	1	12,5%
Diefstal geweld zonder wapen (pub. toegank. pl.)	1	1	100,0%		
Totaal	NVT	NVT	NVT	NVT	NVT

FE Andere

Criminele figuur / Geslacht	Totaal aantal feiten minstens 1 gekende verdachte	Mannen	%	Vrouwen	%
Cyberbelaging	29	27	93,1%	2	6,9%
Identiteitsfraude	11	10	90,9%	1	9,1%
Totaal	NVT	NVT	NVT	NVT	NVT



1.3. Aantal inbreuken volgens de leeftijd van de gekende verdachten (per hoofdcategorie)

Doordat bij eenzelfde feit zowel een minderjarige als een meerderjarige gekende verdachte betrokken kan zijn, is het mogelijk dat de som van de kolommen "Minderjarig" en "Meerderjarig" hoger is dan de waarde in de kolom "Totaal..." (zie ook de methodologische nota)

Moeskroen

2023

Hoofdcategorie / Leeftijd	Totaal aantal feiten minstens 1 gekende verdachte	Minderjarig	%	Meerderjarig	%
Vreemdelingenwetgeving	575	39	6,8%	536	93,2%
Misdr. tegen de lichamelijke integriteit	288	27	9,4%	266	92,4%
Dronkenschap en alcohol	285	4	1,4%	281	98,6%
Drugs	237	18	7,6%	223	94,1%
Bevolkingsregister	171			171	100,0%
Diefstal en afpersing	163	19	11,7%	148	90,8%
Misdr. tegen andere morele waarden en gevoelens	128	2	1,6%	126	98,4%
Misdr. tegen de openbare veiligheid	93	2	2,2%	91	97,8%
Beschadigen van eigendom	85	3	3,5%	82	96,5%
Misdr. tegen gezag van de overheid	82	4	4,9%	79	96,3%
Wapens en springstoffen	70	3	4,3%	67	95,7%
Bedrog	62	7	11,3%	58	93,5%
Misdr. tegen de openbare trouw	26	3	11,5%	23	88,5%
Milieu	21			21	100,0%
Zedenmisdriven	15	1	6,7%	14	93,3%
Jeugdbescherming	12	3	25,0%	9	75,0%
Bescherming personen	9			9	100,0%
Informaticacriminaliteit	9	1	11,1%	8	88,9%
Misdr. tegen de familie	9			9	100,0%
Misdr. tegen het juridisch statuut van het kind	6			6	100,0%
Sociaal strafwetboek	5			5	100,0%
Arbeid	3	1	33,3%	3	100,0%
Andere bijzondere wetten	2			2	100,0%
Identiteitskaart	2			2	100,0%
Bescherming van de openbare inkomsten	1			1	100,0%
Handelspraktijken	1			1	100,0%
Misdr. tegen de persoonlijke vrijheid	1			1	100,0%

GEREGISTREERDE CRIMINALITEIT: VERDACHTEN



Hoofdcategorie / Leeftijd	Totaal aantal feiten minstens 1 gekende verdachte	Minderjarig	%	Meerderjarig	%
Total	2.361	137	5,8%	2.242	95,0%



1.4. Aantal inbreuken volgens de leeftijd van de gekende verdachten (per criminele figuur)

Doordat bij eenzelfde criminele figuur zowel een minderjarige als een meerderjarige gekende verdachte betrokken kan zijn, is het mogelijk dat de som van de kolommen "Minderjarig" en "Meerderjarig" hoger is dan de waarde in de kolom "Totaal..." (zie ook de methodologische nota)

Moeskroen

2023

CF Diefstal vervoermiddel

Criminele figuur / Leeftijd	Totaal aantal feiten minstens 1 gekende verdachte	Minderjarig	%	Meerderjarig	%
Autodiefstal	9	1	11,1%	8	88,9%
Carjacking	1			1	100,0%
Bromfietsdiefstal	4	1	25,0%	3	75,0%
Fietsdiefstal	12	1	8,3%	11	91,7%
Total	NVT	NVT	NVT	NVT	NVT

CF Inbraak

Criminele figuur / Leeftijd	Totaal aantal feiten minstens 1 gekende verdachte	Minderjarig	%	Meerderjarig	%
Woninginbraak	8			8	100,0%
Inbraak in bedrijf of handelszaak	4	1	25,0%	4	100,0%
Inbraak in openbare of overheidsinstelling	1			1	100,0%
Inbraak in gebouw (totaal)	13	1	7,7%	13	100,0%
Total	NVT	NVT	NVT	NVT	NVT



CF Diefstal andere

Criminele figuur / Leeftijd	Totaal aantal feiten minstens 1 gekende verdachte	Minderjarig	%	Meerderjarig	%
Diefstal gewapenderhand	6	2	33,3%	6	100,0%
Diefstal met geweld zonder wapen	12	1	8,3%	11	91,7%
Diefstal uit of aan voertuig	8	2	25,0%	6	75,0%
Grijpdiefstal	3			3	100,0%
Zakkenrollerij	1			1	100,0%
Winkeldiefstal	66	8	12,1%	59	89,4%
Diefstal met list	1			1	100,0%
Werfdiefstal	1			1	100,0%
Total	NVT	NVT	NVT	NVT	NVT

ICT-criminaliteit

Criminele figuur / Leeftijd	Totaal aantal feiten minstens 1 gekende verdachte	Minderjarig	%	Meerderjarig	%
Betaalkaartfraude	5	1	20,0%	4	80,0%
Phishing	1			1	100,0%
Total	NVT	NVT	NVT	NVT	NVT

CF Andere

Criminele figuur / Leeftijd	Totaal aantal feiten minstens 1 gekende verdachte	Minderjarig	%	Meerderjarig	%
Geweld tegen beroepen van algemeen belang	10			10	100,0%
Graffiti	1			1	100,0%
Beschadiging van auto	33	2	6,1%	31	93,9%
Steekpartij	2			2	100,0%
Total	NVT	NVT	NVT	NVT	NVT



FE Intrafamiliaal geweld (IFG)

Criminele figuur / Leeftijd	Totaal aantal feiten minstens 1 gekende verdachte	Minderjarig	%	Meerderjarig	%
IFG: fysiek, binnen het koppel	70			70	100,0%
IFG: fysiek, tegen afstammelingen	21	1	4,8%	20	95,2%
IFG: fysiek, tegen andere leden	34	3	8,8%	31	91,2%
IFG: seksueel, binnen het koppel	3			3	100,0%
IFG: psychisch, binnen het koppel	39	1	2,6%	38	97,4%
IFG: psychisch, tegen afstammelingen	12			12	100,0%
IFG: psychisch, tegen andere leden	11	1	9,1%	10	90,9%
IFG: economisch, binnen het koppel	14			14	100,0%
IFG: economisch, tegen afstammelingen	3			3	100,0%
IFG: economisch, tegen andere leden	5			5	100,0%
Total	NVT	NVT	NVT	NVT	NVT

FE Drugs

Criminele figuur / Leeftijd	Totaal aantal feiten minstens 1 gekende verdachte	Meerderjarig	%
Verkoop van cocaïne	13	13	100,0%
Import-export van cocaïne	7	7	100,0%
Import-export van synthetische drugs	1	1	100,0%
Verkoop van synthetische drugs	1	1	100,0%
Productie van cannabis (teelt)	2	2	100,0%
Import-export van heroïne	5	5	100,0%
Verkoop-handel van heroïne	9	9	100,0%
Total	NVT	NVT	NVT

FE Wapenzwandel

Criminele figuur / Leeftijd	Totaal aantal feiten minstens 1 gekende verdachte	Meerderjarig	%
Handel en productie van vuurwapen	1	1	100,0%
Total	NVT	NVT	NVT



FE Mensenhandel

Criminele figuur / Leeftijd	Totaal aantal feiten minstens 1 gekende verdachte	Meerderjarig	%
Mensenhandel - seksuele uitbuiting	1	1	100,0%
Total	NVT	NVT	NVT

FE Geweld in de publieke ruimte

Criminele figuur / Leeftijd	Totaal aantal feiten minstens 1 gekende verdachte	Minderjarig	%	Meerderjarig	%
Fysiek geweld (openbaar vervoer)	1			1	100,0%
Fysiek geweld (openbare weg)	141	13	9,2%	132	93,6%
Fysiek geweld (andere openbare plaats)	2			2	100,0%
Fysiek geweld (publiek toegankelijke plaats)	32			32	100,0%
Seksueel geweld (openbaar vervoer)	1			1	100,0%
Seksueel geweld (openbare weg)	3			3	100,0%
Seksueel geweld (andere openbare plaats)	1	1	100,0%		
Seksueel geweld (publiek toegankelijke plaats)	2			2	100,0%
Psychisch geweld (openbaar vervoer)	2			2	100,0%
Psychisch geweld (openbare weg)	72	4	5,6%	69	95,8%
Psychisch geweld (andere openbare plaats)	12			12	100,0%
Psychisch geweld (publiek toegankelijke plaats)	5			5	100,0%
Diefstal gewapenderhand (openbare weg)	3	2	66,7%	3	100,0%
Diefstal gewapenderhand (publiek toegank. plaats)	3			3	100,0%
Diefstal geweld zonder wapen (openbare weg)	8	1	12,5%	7	87,5%
Diefstal geweld zonder wapen (pub. toegank. pl.)	1			1	100,0%
Total	NVT	NVT	NVT	NVT	NVT

FE Andere

Criminele figuur / Leeftijd	Totaal aantal feiten minstens 1 gekende verdachte	Minderjarig	%	Meerderjarig	%
Cyberbelaging	29	1	3,4%	28	96,6%
Identiteitsfraude	11	1	9,1%	10	90,9%
Total	NVT	NVT	NVT	NVT	NVT



Deel 2: Niveau FEITVERDACHTEN (telling van het aantal combinaties verdachte-feit)

2.1. Aantal feitverdachten volgens het geslacht van de gekende verdachten (Top 5 van hoofdcategorieën)

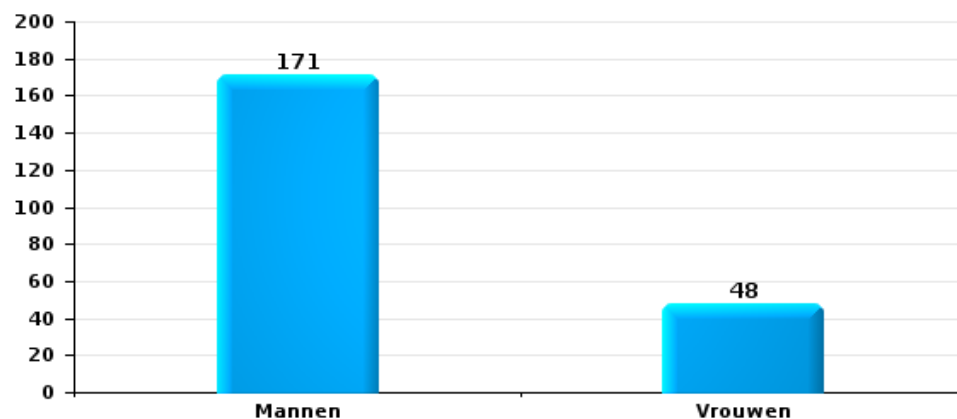
Indien eenzelfde verdachte meerdere feiten heeft gepleegd in de beschouwde periode, dan wordt hij ook meerdere keren geteld (zie ook de methodologische nota)

Moeskroen

2023

Diefstal en afpersing

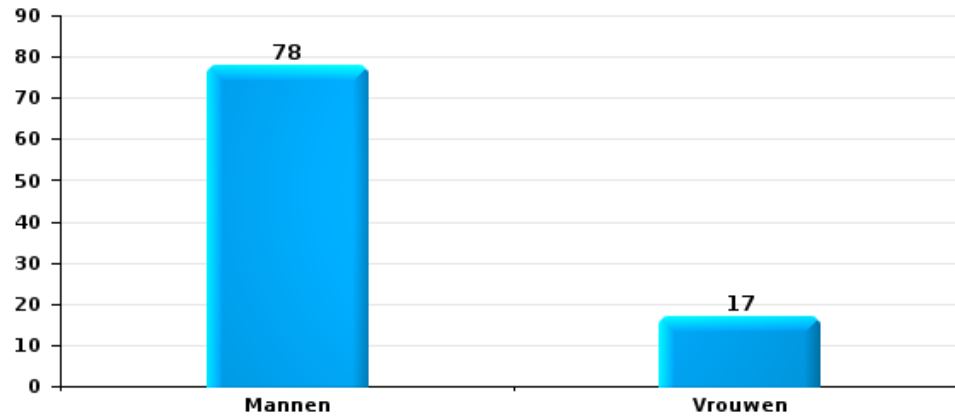
Aantal feitverdachten volgens geslacht





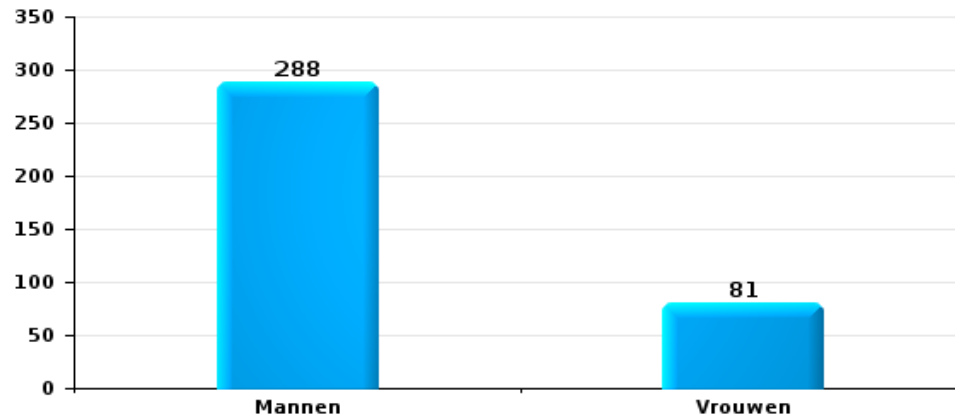
Beschadigen van eigendom

Aantal feitverdachten volgens geslacht



Misdr. tegen de lichamelijke integriteit

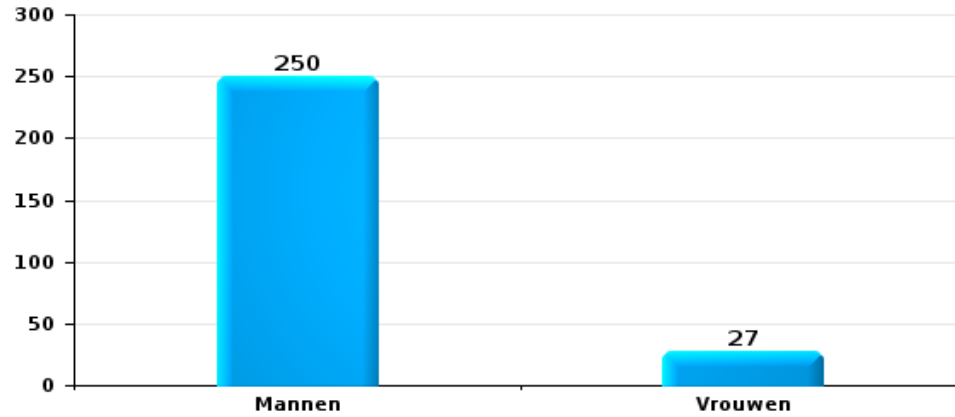
Aantal feitverdachten volgens geslacht





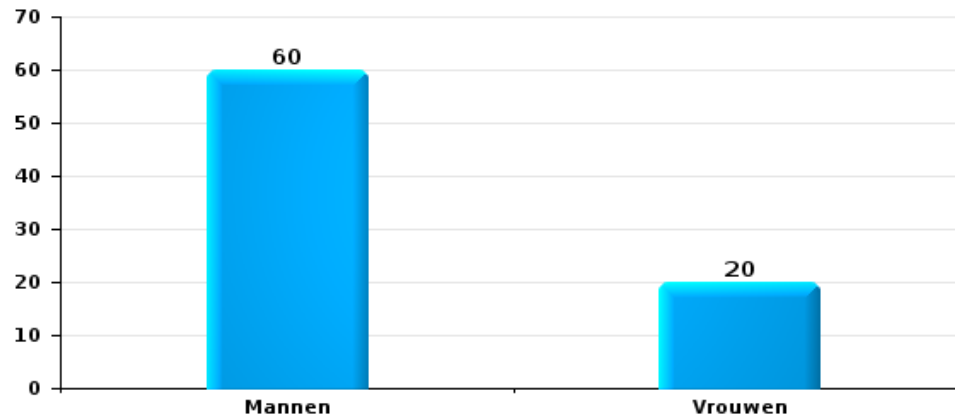
Drugs

Aantal feitverdachten volgens geslacht



Bedrog

Aantal feitverdachten volgens geslacht





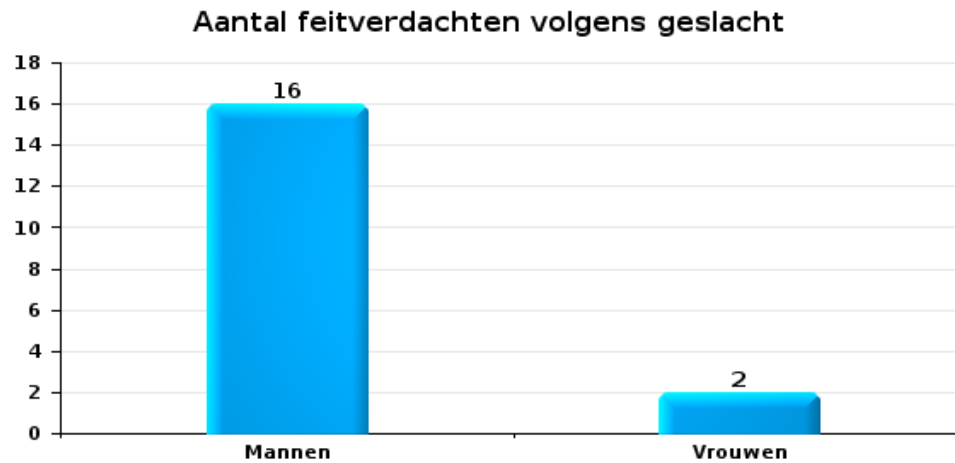
2.2. Aantal feitverdachten volgens het geslacht van de gekende verdachten (Top 5 van criminele figuren)

Indien eenzelfde verdachte meerdere feiten heeft gepleegd in de beschouwde periode, dan wordt hij ook meerdere keren geteld (zie ook de methodologische nota)

Moeskroen

2023

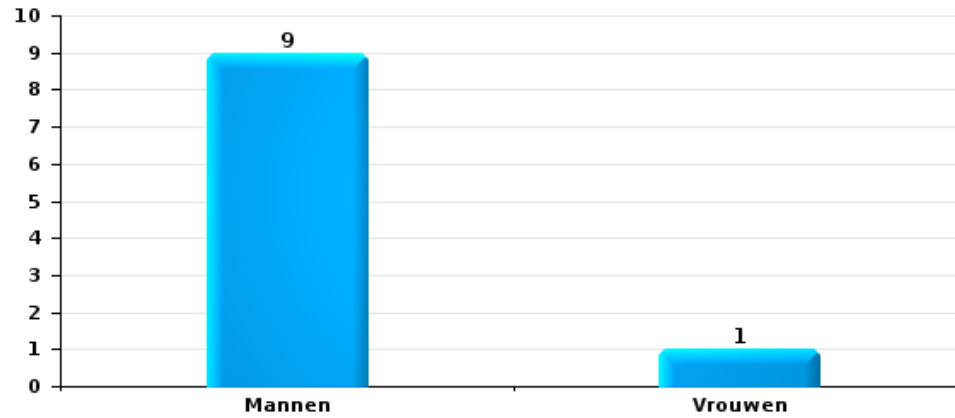
Inbraak in gebouw (totaal)





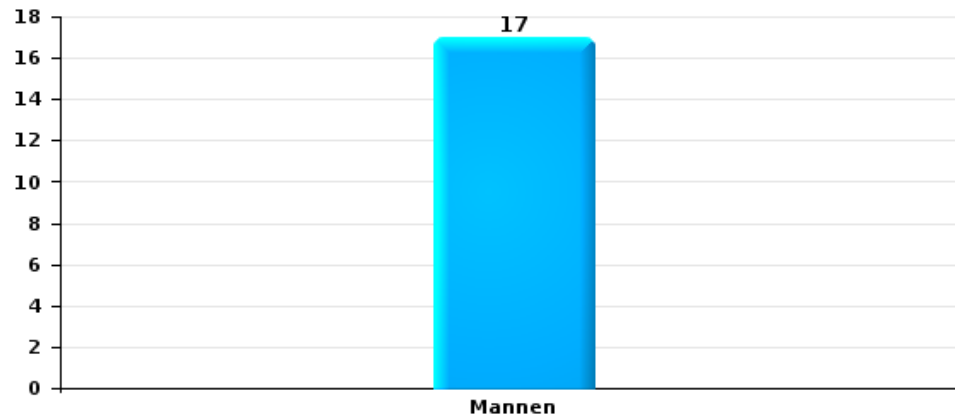
Diefstal uit of aan voertuig

Aantal feitverdachten volgens geslacht



Fietsdiefstal

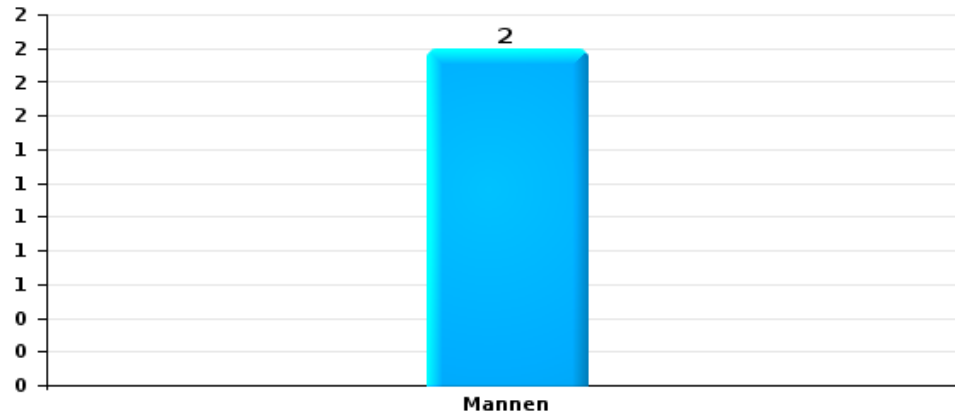
Aantal feitverdachten volgens geslacht





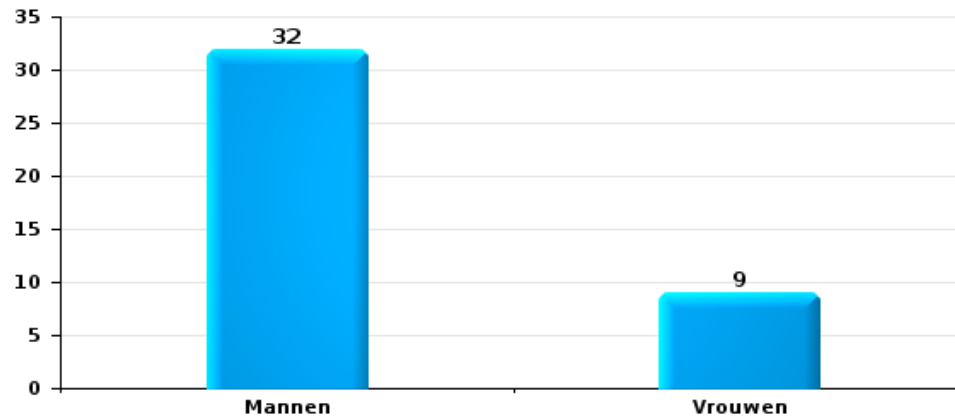
Zakkenrollerij

Aantal feitverdachten volgens geslacht



Beschadiging van auto

Aantal feitverdachten volgens geslacht





2.3. Aantal feitverdachten volgens de leeftijd van de gekende verdachten (Top 5 van hoofdcategorieën)

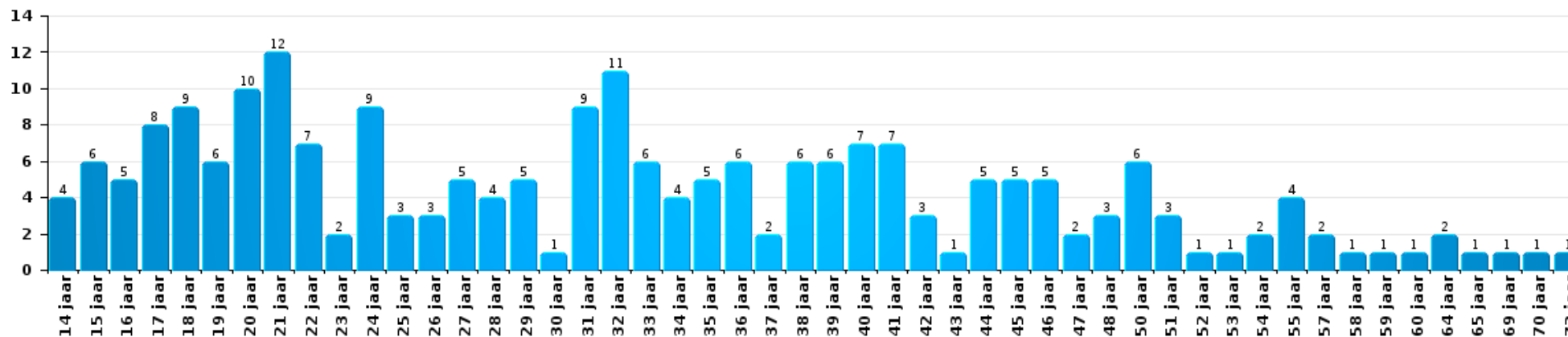
1) Indien eenzelfde verdachte meerdere feiten heeft gepleegd in de beschouwde periode, dan wordt hij ook meerdere keren geteld, al dan niet in dezelfde leeftijdscategorie - 2) Verdachten jonger dan 14 jaar en ouder dan 90 jaar zijn niet weergegeven in de tabel (zie ook de methodologische nota)

Moeskroen

2023

Diefstal en afpersing

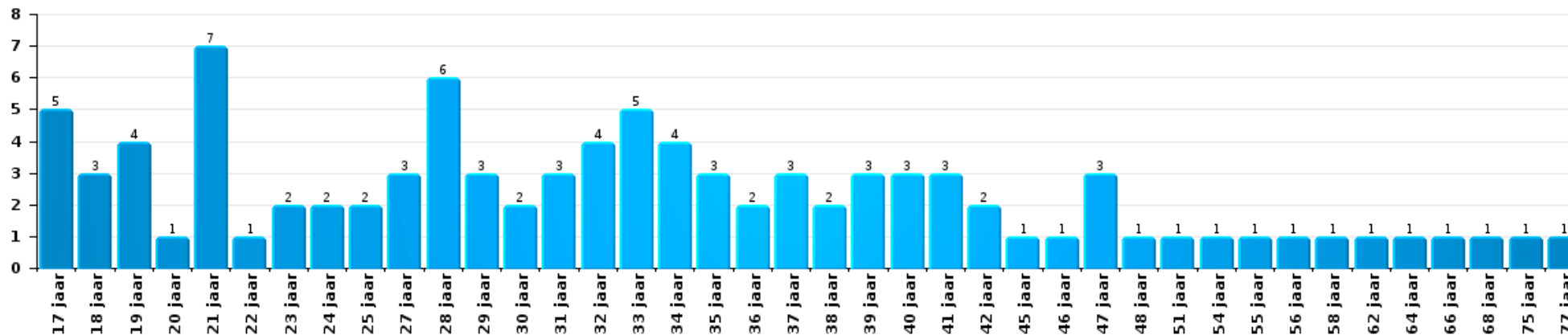
Aantal feitverdachten volgens leeftijd (chronologisch)





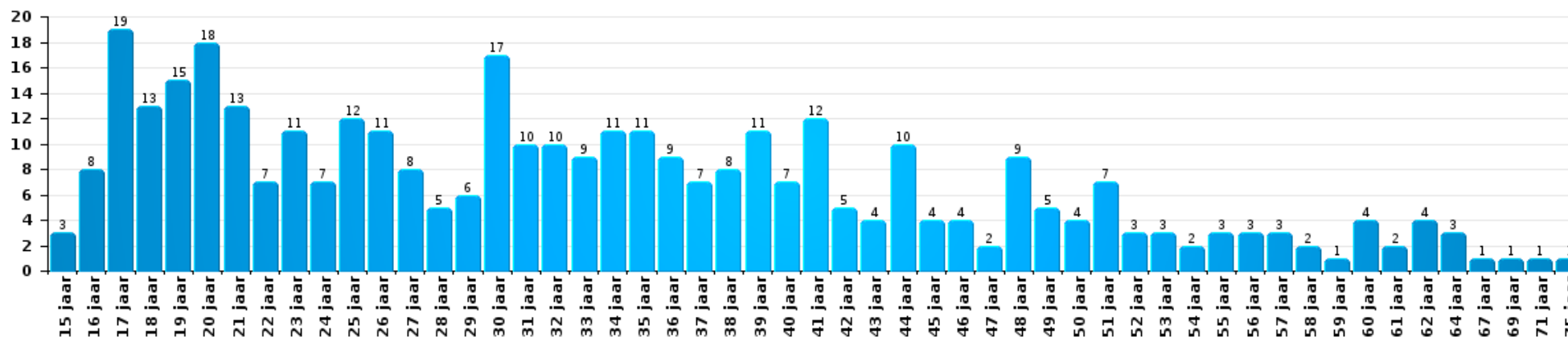
Beschadigen van eigendom

Aantal feitverdachten volgens leeftijd (chronologisch)



Misdr. tegen de lichamelijke integriteit

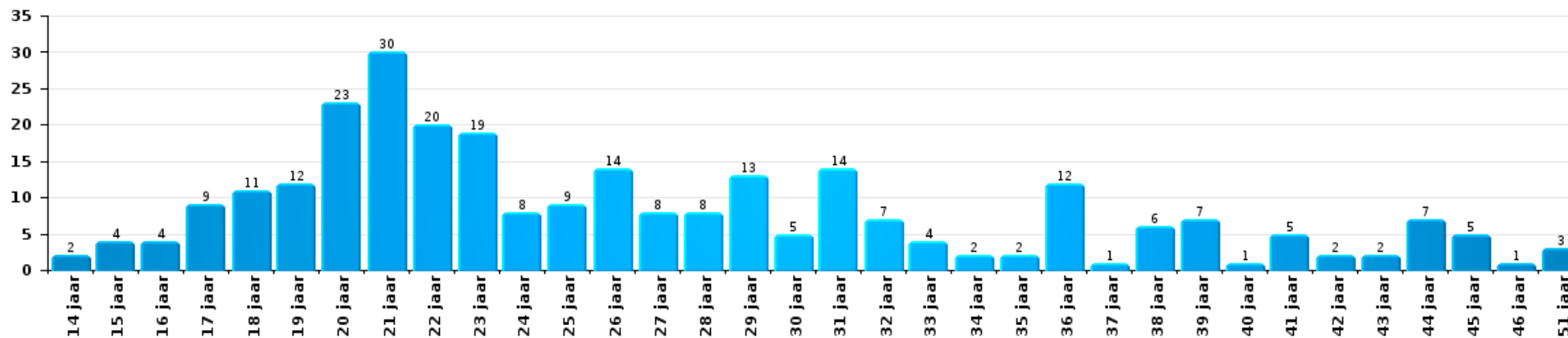
Aantal feitverdachten volgens leeftijd (chronologisch)





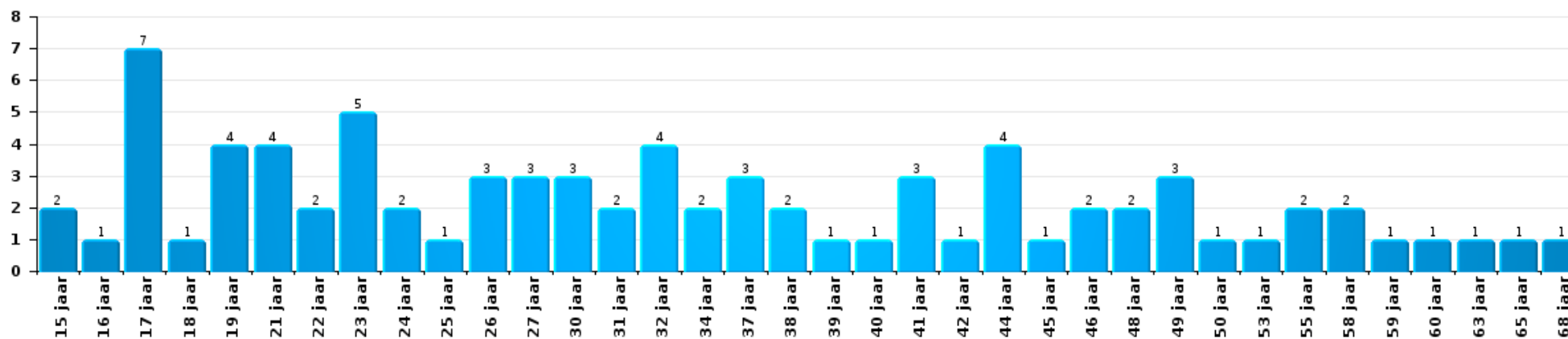
Drugs

Aantal feitverdachten volgens leeftijd (chronologisch)



Bedrog

Aantal feitverdachten volgens leeftijd (chronologisch)





2.4. Aantal feitverdachten volgens de leeftijd van de gekende verdachten (Top 5 van criminele figuren)

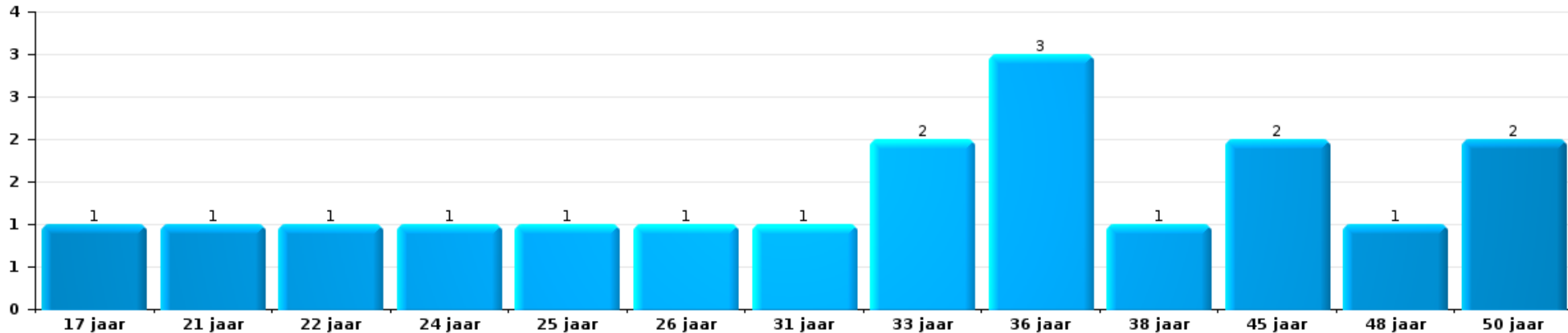
1) Indien eenzelfde verdachte meerdere feiten heeft gepleegd in de beschouwde periode, dan wordt hij ook meerdere keren geteld, al dan niet in dezelfde leeftijdscategorie; 2) Verdachten jonger dan 14 jaar en ouder dan 90 jaar zijn niet weergegeven in de tabel (zie ook de methodologische nota)

Moeskroen

2023

Inbraak in gebouw (totaal)

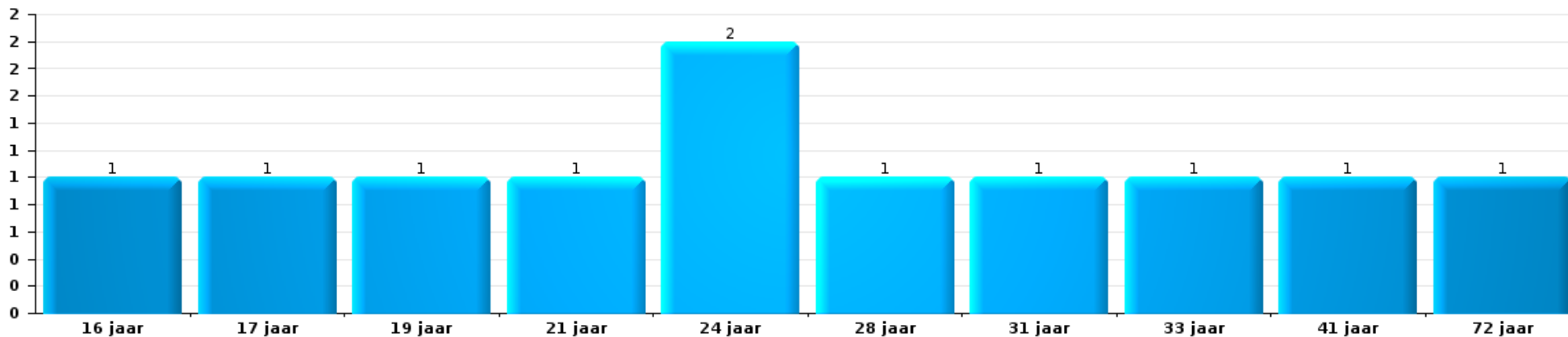
Aantal feitverdachten volgens leeftijd (chronologisch)





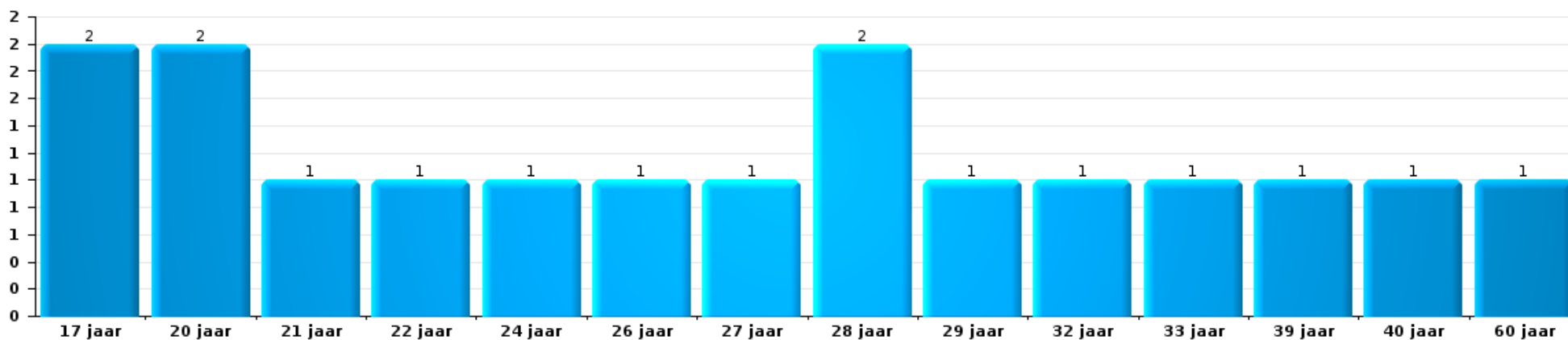
Diefstal uit of aan voertuig

Aantal feitverdachten volgens leeftijd (chronologisch)



Fietsdiefstal

Aantal feitverdachten volgens leeftijd (chronologisch)





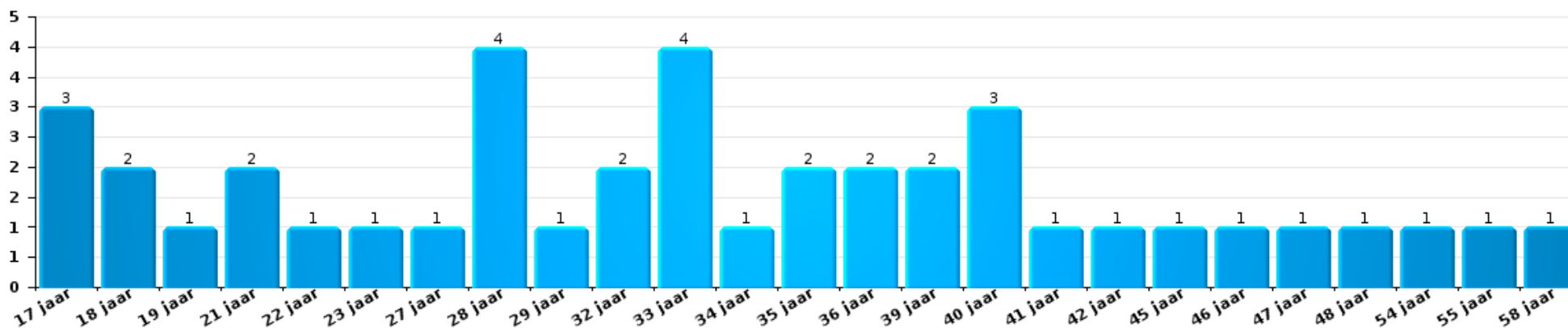
Zakkenrollerij

Aantal feitverdachten volgens leeftijd (chronologisch)



Beschadiging van auto

Aantal feitverdachten volgens leeftijd (chronologisch)



POLITIËLE CRIMINALITEITSSTATISTIEKEN

PLEEGPLAATS: GEMEENTE

Moeskroen

***Bijlage I: Detailrapport per misdrijfcategorie
Strafwetboek***



Moeskroen

Inbreuk Strafwetboek

Misd. tegen de lichamelijke integriteit

		2000	2013	2014	2015	2016	2017	2018	2019	2020	2021	2022	2023
Moord	Vergiftiging (moord)			1							1		
	Andere						1	1	1				2
				1						1			
	Subtotaal			2			1	1	1	1	1		2
Doodslag	Oudermoord (doodslag)	1											
	Vergiftiging (doodslag)					1					1		1
	Niet nader bepaald											1	
	Andere				1						1		2
	Subtotaal	1	1	3	3	2	3	7	10	5	14	10	10
Marteling en mishandeling	Foltering			1				1					
	Onmenselijke behandeling				1	1	2		1		1	1	1
	Onterende behandeling		2		1	2	1	1	1	1	2	1	2
	Niet nader bepaald						1			1			
Subtotaal		2	1	2	3	4	2	2	2	2	3	2	3
Opz. slagen en/of verwondingen binnen familie	Tussen partners of ex-partners	54	105	107	102	121	124	134	144	157	159	156	163
	Bij algemene familiale moeilijkheden	63											
	Door de ouders op een minderjarige	5	21	15	17	15	17	23	22	17	15	24	26
	Door de ouders op kwetsbaar persoon												2
	Tegen de ouders	3	12	16	11	5	10	16	7	23	8	8	20
	Tegen andere bloedverwanten in opgaande of zijlijn	3	4	3	5	4	8	8	8	6	10	8	8
Subtotaal	128	142	141	135	145	159	181	181	203	192	196	219	


Misdr. tegen de lichamelijke integriteit

		2000	2013	2014	2015	2016	2017	2018	2019	2020	2021	2022	2023	
Opz. slagen en/of verwondingen buiten familie	Vechtpartij (=wederzijdse slagen)	Vol.	93	48	55	51	53	62	45	56	52	84	53	54
	Slagen aan politie-ambtenaar	Vol.	7	6	1	2	3	3	6	4	3	2	6	7
	Op een minderjarige door gezaghebbend persoon	Vol.	3	11	6	5	9	8	13	9	9	8	7	8
	Op een minderjarige hoedanigheid dader onbekend	Vol.	9	23	9	16	20	20	21	29	12	17	25	14
	Op kwetsbaar persoon door gezaghebbend persoon	Vol.	1		1	1	2	1					2	
	Op kwetsbaar persoon (hoedanigheid dader onbekend)	Vol.		2			1	3	1	4	1	2	2	3
	Op minderjarige dr samenwonende zonder gezagsrel.	Vol.										1	3	5
	Op een scheidsrechter van een sportwedstrijd	Vol.									1	1		
	Slagen aan personeel openbaar vervoer	Vol.		1	1	3	1	1	1	1	3	1	2	2
	Slagen aan personeel andere openbare dienst	Vol.					1		1	3		2		3
	Slagen aan medisch beroep	Vol.		1	3	1	1	3	2	1	1	2		2
	Slagen aan personeel onderwijsinstelling	Vol.		1	1	1	3	2	4	6	4	5	1	
	Slagen aan cipers/veiligheidskorps	Vol.										1		
	Niet nader bepaald	Vol.	287	216	184	165	216	220	173	223	160	168	164	226
		Pog.	1											1
	Subtotaal	401	309	261	245	310	323	267	336	246	294	265	325	
Schuldig verzuim		Vol.	1	1	2	1		4	2	5	2	3	4	2
		Subtotaal	1	1	2	1		4	2	5	2	3	4	2
Andere opzet. misdr. tg. lichamelijke integriteit	Onthouding verzorging van kind/kwetsbaar persoon	Vol.				1	3		2					
	Verlaten kind of kwetsbaar persoon	Vol.		3	3	7	2	1	1	1	3	1	3	2
	Achterlaten van een kind in behoeftige toestand	Vol.		1	3	1	1	1		4		3	2	
	Toediening van schadelijke stoffen	Vol.					1				1		1	1
	Vergiftiging voedingswaren	Vol.	1				1							
		Pog.									1			
	Kwaadwillige belemmering van het verkeer	Vol.	3	3	4	2	5	9	12	16	19	19	11	39
Feitelijkheden en lichte geweldsdaden	Vol.	9	63	67	53	14	5	3	5	4	12	9	5	
	Subtotaal	13	70	77	63	25	19	16	28	28	35	26	47	



Misd. tegen de lichamelijke integriteit

		2000	2013	2014	2015	2016	2017	2018	2019	2020	2021	2022	2023	
Onopzet. misd. tg. lichamelijke integriteit	Onopzettelijk doden	Vol.	1		1		1			1				
	Onopzettelijke slagen en/of verwondingen	Vol.	16	6	1	8	7	6	2	5	3	5	7	1
	Onopzettelijke toediening van schadelijke stoffen	Vol.										1		
	Verzuim van onderhoud kind of kwetsbaar persoon	Vol.		1								1	1	1
	Hondenbeet	Vol.	1	2		4	5	7	11	12	10	12	30	11
	Niet nader bepaald	Vol.	2	1	1									
	Subtotaal		20	10	2	13	12	14	13	17	14	19	38	13
Totaal			564	535	489	462	497	527	489	580	501	561	541	621

Misd. tegen de persoonlijke vrijheid

		2000	2013	2014	2015	2016	2017	2018	2019	2020	2021	2022	2023	
Gijzeling		Vol.	1		1		1				2			
		Subtotaal	1		1		1				2			
Ontvoering van minderjarige of kwetsbaar persoon	Ouderlijke ontvoering	Vol.		1	2		1	2	2				2	
	Andere ontvoering	Pog.							2					
		Vol.	2			1	1		1		3			
		Pog.		1		1	3	4	2	2	1	1	2	
	Subtotaal	2	1	1	2	2	5	6	7	2	4	1	4	
Vrijheidsberoving door particulier		Vol.	2	8	3	5	5	5	6	5	7	5	4	5
		Pog.						1					2	
		Subtotaal	2	8	3	5	5	5	7	5	7	5	6	5
Totaal			5	9	4	8	7	11	13	12	9	11	7	9

Zedenmisdrijven

		2000	2013	2014	2015	2016	2017	2018	2019	2020	2021	2022	2023
Verkrachting zonder de dood tot gevolg	Slachtoffer <10j	Vol.	2	1	7	6	2	1	8	6	3	8	3
	Slachtoffer 10j - 14j	Vol.	4	3	6	7	1		4	13	4	7	1
		Pog.		1				2		1	1		
	Slachtoffer 14j - 16j	Vol.	2	3	1	4	1	3	3	4	3	7	1
		Pog.									2		



Zedenmisdrijven

		2000	2013	2014	2015	2016	2017	2018	2019	2020	2021	2022	2023
Verkrachting zonder de dood tot gevolg	Slachtoffer 16j - 18j	Vol.	3	1		1	5	2	5	5	3	1	
		Pog.							1				
	Slachtoffer meerderjarig	Vol.	5	9	11	10	9	6	5	20	11	15	7
		Pog.		2	1			2	1	1			
	Subtotaal	13	22	27	27	14	19	23	51	29	40	13	
Verkrachting met gevolg onbekend		Vol.	4	1		2		2		2	3		2
		Subtotaal	4	1		2		2		2	3		2
Verkrachting zonder de dood tot gevolg (nwSSW)	Slachtoffer <16j	Vol.									1	9	7
	Slachtoffer 16j - 18j	Vol.										1	
	Slachtoffer meerderjarig	Vol.										10	20
		Subtotaal										1	20
Aanranding eerbaarheid met geweld / bedreiging	Slachtoffer < 16j	Vol.	2	6	2	3	1	2	6	9	6	7	2
	Slachtoffer 16j - 18j	Vol.	1					1	3	2		2	1
	Slachtoffer meerderjarig	Vol.	1	7	5	10	5	8	3	2	6	6	6
		Pog.							1				
	Subtotaal	4	13	7	13	6	11	13	13	12	15	9	
Aanranding eerbaarheid zonder geweld / bedreiging	Slachtoffer < 16j	Vol.	11	11	21	14	10	9	16	13	13	17	10
	Slachtoffer 16j - 18j	Pog.	1						1				
	Slachtoffer leeftijd onbekend	Vol.	1	1	1	1		1	1	2		1	
		Vol.		1		2	3	1	2	5	1	5	1
	Subtotaal	13	13	22	17	13	11	20	20	14	23	11	
Aanranding eerbaarheid niet nader bepaald		Vol.	6	3	1		1			1			
		Subtotaal	6	3	1		1			1			
Aantasting seksuele integrit. zonder dood (nwSSW)	Slachtoffer <16j	Vol.							1		1	26	13
	Slachtoffer 16j - 18j	Pog.											1
	Slachtoffer meerderjarig	Vol.											2
		Vol.										3	6
	Subtotaal								1		1	29	22
Aantasting seksuele integriteit-onbepaald (nwSSW)		Vol.										2	
		Subtotaal										2	



Zedenmisdrijven

		2000	2013	2014	2015	2016	2017	2018	2019	2020	2021	2022	2023
Kinderpornografie	Bezit	Vol.		2	2	1	1	1	1	2		1	1
	Verspreiding	Vol.		2	3	3	4	6	3	5	9	12	2
	Toegang kinderporno via technologie	Vol.					2						
	Niet nader bepaald	Vol.	1	13	1		1				1		
	Subtotaal		1	17	6	4	6	9	4	7	10	13	3
Pornografie		Vol.				1					1		
		Pog.			1								
	Subtotaal			1		1					1		
Aanzetting tot ontucht	Slachtoffer minderjarig	Vol.		1		2	6	1	2	3	3		
	Leeftijd slachtoffer onbekend	Pog.				1							
	Reclame via ICT voor ontucht	Vol.								2		1	
	Andere reclame voor ontucht	Vol.				2				1	1		
	Niet nader bepaald	Vol.							3				
	Subtotaal		1	1	1	9	1	2	6	6	1	2	1
Uitbuiting van iemands ontucht	Slachtoffer minderjarig	Vol.			2					1	1	1	
	Slachtoffer meerderjarig	Vol.			1	1			2		1	1	
	Leeftijd slachtoffer niet nader bepaald	Vol.			1	3			1				
	Leeftijd slachtoffer onbekend	Vol.				1			2		1		
	Subtotaal			2	2	5			5	1	3	2	
Openbare zedenschennis	Handelingen (exhibitionisme, enz.)	Vol.	3	9	10	16	8	8	11	10	25	12	12
	Geschriften, afbeeldingen, voorwerpen	Vol.	12	2	6	9	3	2	3	4	2	2	1
	Schunnigheden in het openbaar	Pog.	1			1	1			1			
	Exhibitionisme (nwSSW)	Vol.					2	1					
	Extreem pornograf. of gewelddadige inhoud (nwSSW)	Vol.										1	1
	Niet nader bepaald	Vol.	7		1	2	1			1		1	
	Subtotaal		23	11	17	28	13	12	15	16	27	15	14
Voyeurisme	Observatie/opname van naaktheid of intimiteit	Vol.	2	2	2			2	1	6	3	4	1
	Verspreiding opname naaktheid of intimiteit	Vol.					8	8	13	9	12	3	
		Pog.									1		
	Subtotaal		2	2	2		10	9	19	12	17	4	



Zedenmisdrijven

		2000	2013	2014	2015	2016	2017	2018	2019	2020	2021	2022	2023
Voyeurisme rechtstreeks (nwSSW)	Slachtoffer meerderjarig	Vol.											1
		Subtotaal											1
Voyeurisme via technisch/ander hulpmiddel (nwSSW)	Slachtoffer <16j	Vol.										1	
	Slachtoffer 16j - 18j	Vol.											1
	Slachtoffer meerderjarig	Vol.											1
		Subtotaal										1	2
Verspreiding van seksueel getinte inhoud (nwSSW)	Slachtoffer <16j	Vol.											1
	Slachtoffer meerderjarig	Vol.											1
		Pog.											1
		Subtotaal											3
Versprei. seks. inhoud kwaad opzet/winst (nwSSW)	Slachtoffer <16j	Vol.											2
	Slachtoffer meerderjarig	Vol.										2	4
		Subtotaal										2	6
Verspreiding seks. inhoud-onbepaald (nwSSW)		Vol.										1	
	Subtotaal											1	
Grooming (contact via ICT met minderjarige < 16 j)		Vol.				1			1	2	1	1	
	Subtotaal				1				1	2	1	1	
Grooming online - met ICT (nwSSW)	Slachtoffer <16j	Vol.										1	4
	Slachtoffer 16j - 18j	Vol.											1
		Subtotaal										1	5
Beelden seksueel misbruik minderjarigen (nwSSW)	Productie/verspreid. beelden seks. misbr. (nwSSW)	Vol.										5	4
		Subtotaal										5	4
Misbruik van prostitutie - meerderjarige (nwSSW)		Vol.											2
		Subtotaal											2
Totaal		66	84	85	96	69	75	86	139	116	134	119	86

Misdr. tegen andere morele waarden en gevoelens

		2000	2013	2014	2015	2016	2017	2018	2019	2020	2021	2022	2023
Belaging	Pesterij per telefoon (OLD)	Vol.	14										
		Vol.	13	105	112	85	101	68	78	116	125	149	129


Misd. tegen andere morele waarden en gevoelens

		2000	2013	2014	2015	2016	2017	2018	2019	2020	2021	2022	2023	
		Subtotaal	27	105	112	85	101	68	78	116	125	149	129	145
Grafschennis		Vol.				1	1		1					
		Subtotaal				1	1		1					
Schending van het beroepsgeheim		Vol.		3		1	1					2	2	
		Subtotaal		3		1	1					2	2	
Schending van de eer	Laster en eerroof	Vol.	31	19	23	10	19	14	17	10	27	26	23	29
	Lasterlijke aangifte	Vol.		1	1		1	1		2	1	1	1	5
	Lasterlijke aantijging	Vol.		2		2	2	2	1	4	2	3		
	Kwaadwillige ruchtbaarmaking	Vol.	1			1	2	2	7	5	3	3	3	3
	Beledigingen (Wanbedrijf)	Vol.	5	5	3	9	17	10	9	4	9	12	4	4
	Niet nader bepaald	Vol.	1					1	1	1			1	1
		Subtotaal	38	27	27	22	41	30	35	26	42	45	32	42
Persoonlijke levenssfeer	Woonstschennis door particulier	Vol.	16	15	13	18	11	16	12	11	18	14	17	16
	Schending van het briefgeheim	Pog.				2						1		
		Vol.	1	1	1		1		1					3
		Subtotaal	17	16	14	20	12	16	13	11	18	15	17	19
Nachtlawaaï		Vol.	1	53	61	41	52	40	41	54	91	95	117	84
		Subtotaal	1	53	61	41	52	40	41	54	91	95	117	84
Misbruik zwakheden personen		Vol.		1	1	3			1			1	1	1
		Pog.												1
		Subtotaal		1	1	3			1			1	1	2
Privacy zeden: publicatie identiteit slachtoffer		Vol.						1	1				1	
		Subtotaal						1	1				1	
Cyberlokking (lokken van minderjarige via ICT)		Vol.							1	2				
		Subtotaal							1	2				
Aantrekken/gebruiken van kind of kwetsbaar persoon		Vol.					1							
		Subtotaal					1							



Misdr. tegen andere morele waarden en gevoelens

		2000	2013	2014	2015	2016	2017	2018	2019	2020	2021	2022	2023
Bezetting andermans goed (kraken)	Binnendringen/bezetten/verblijven (niet bewoond)	Vol.						1		4		4	5
	Binnendringen/bezetten/verblijven (bewoond)	Vol.									1	3	
		Pog.											
		Subtotaal							1	4	1	7	6
Totaal		83	205	215	172	208	156	170	210	282	306	306	300

Misdr. tegen het juridisch statuut van het kind

		2000	2013	2014	2015	2016	2017	2018	2019	2020	2021	2022	2023	
Niet-afgeven van kinderen	Door de ouders	Vol.	8	15	11	20	32	36	20	21	23	17	22	30
	Door persoon ermee belast	Vol.				2						1	1	1
		Subtotaal	8	15	11	20	34	36	20	21	23	18	23	31
Niet nader bepaald	Vol.				1	2							1	
	Subtotaal				1	2							1	
Totaal		8	15	11	21	36	36	20	21	23	18	23	32	

Diefstal en afpersing

		2000	2013	2014	2015	2016	2017	2018	2019	2020	2021	2022	2023	
Diefstal met vzo	Met geweld	Vol.	52	50	72	45	36	31	33	21	26	21	24	
		Pog.	7	9	13	10	5	8	12	7	4	8	6	8
	Zonder geweld	Vol.	785	720	828	766	610	538	443	445	382	503	406	459
		Pog.	323	325	405	372	256	245	268	209	184	269	187	236
	Subtotaal	1.167	1.104	1.318	1.193	907	822	754	694	591	806	620	727	



Diefstal en afpersing

		2000	2013	2014	2015	2016	2017	2018	2019	2020	2021	2022	2023	
Diefstal zonder vzo	Met geweld	Vol.	53	38	39	23	34	29	35	27	26	27	26	20
		Pog.	7	1	2	3	1	5	6	3	3	1	1	4
	Zonder geweld, Zakkenrollerij	Vol.	24	36	44	27	43	27	37	37	21	24	18	22
		Pog.				1						1		
	Zonder geweld, Gebruiksdiefstal	Vol.	1	4	2	6	7	2	2	2	3	1	2	1
	Zonder geweld, Huisdiefstal	Vol.	22	29	21	24	19	24	22	20	12	7	14	8
		Pog.			1									
	Zonder geweld	Vol.	1.939	805	851	772	733	655	668	660	493	687	613	682
	Pog.	62	11	17	17	17	19	26	25	20	22	21	27	
	Subtotaal	2.108	924	977	873	854	761	796	774	578	770	695	764	
Diefstal niet nader bepaald	Vol.	773	6	7	5	13	9	6	13	6	7	12	8	
	Pog.	362			1									
	Subtotaal	1.135	6	7	6	13	9	6	13	6	7	12	8	
Afpersing	Vol.	6	6	6	7	11	7	9	15	5	5	8	7	
	Pog.	9	5	6	10	4	5	6	4	5	11	4	8	
	Subtotaal	15	11	12	17	15	12	15	19	10	16	12	15	
Vervaardiging valse sleutels	Vol.		1											
	Subtotaal		1											
Totaal		4.425	2.046	2.314	2.089	1.789	1.604	1.571	1.500	1.185	1.599	1.339	1.514	

Bedrog

		2000	2013	2014	2015	2016	2017	2018	2019	2020	2021	2022	2023
Witwassen	Vol.	3	6	4	6	7	6	6	5	5	8	5	8
	Subtotaal	3	6	4	6	7	6	6	5	5	8	5	8
Heling	Vol.	4	41	30	48	40	22	32	32	27	35	25	34
	Vol.	26	4		3	1	1	1	1		1		
	Vol.	10	3			5	1	1	2				1
	Pog.	2											
	Subtotaal	42	48	30	51	46	24	34	35	27	36	25	35



GEREGISTREERDE CRIMINALITEIT OP HET NIVEAU VAN DE GEMEENTE

Bedrog

		2000	2013	2014	2015	2016	2017	2018	2019	2020	2021	2022	2023	
Flessentrekkerij	Brandstof / smeerolie	Vol.	44	5	1	1		1	1			1	1	1
	Dranken en spijzen	Vol.	3	2	3	3	5	6	4	8	1	1	3	3
	Huurrijtuig	Vol.	2					1		1	2	1		
	Niet nader bepaald	Vol.	6											
		Subtotaal	55	7	4	4	5	8	5	9	3	3	4	4
Private omkoping		Pog.							1					
		Subtotaal							1					
Verduistering en bedrieglijke vernietiging	Bedrieglijke verberging	Vol.	28	15	12	14	18	9	18	12	12	18	29	20
	Van geld, papieren, enz.	Vol.		3	4		1	1		1				
		Pog.			1									
	Van in beslag genomen voorwerpen	Vol.		1		1				1	1	1		
		Pog.			1									
	Van nalatenschap	Vol.			1					1				
	Niet nader bepaald	Vol.	11	1	3			2	1				1	1
	Subtotaal	39	20	22	15	19	12	19	15	13	19	30	21	
Oplichting	Internetfraude	Vol.		21	33	24	29	31	47	71	94	196	234	191
		Pog.		6	12	8	9	11	11	22	18	32	12	8
	Oplichting zonder internet	Vol.		28	25	28	28	29	34	29	19	15	32	38
		Pog.		6	3	11	7	6	10	6	3	5	2	5
	Niet nader bepaald	Vol.	30											
		Pog.	10											
	Subtotaal	40	61	73	71	73	77	102	128	134	248	280	242	
Bedriegerij	Verkochte waren / geleverd werk	Vol.	1	3	2	2		2	2	3	1		2	
	Munten	Vol.										1		
	Frauduleuze overdracht van facturen	Vol.				1								
		Subtotaal	1	3	2	3		2	2	3	1	1	2	
Misbruik van vertrouwen en verwante misdr.	Misbruik van vertrouwen	Vol.	79	29	27	33	40	32	34	40	43	43	47	51
		Pog.						1				1		
	Misbruik van zwakheden	Vol.	6	1	6	5	3	6	5	5	2	5	4	5
		Pog.	1				1							
		Subtotaal	86	30	33	38	44	38	40	45	45	49	51	56

Bedrog

		2000	2013	2014	2015	2016	2017	2018	2019	2020	2021	2022	2023
Misbruik van maatschappelijk vermogen	Door vennootschappen	Vol.	2		1		2				1		1
	Door VZW	Vol.			1					1	1	1	
	Niet nader bepaald	Vol.		1	2	2	1	1			1		
	Andere	Vol.			1	1			1		1		
	Subtotaal		2	1	3	4	2	3	1	1	4	1	1
Misd. ivm insolventie	Door de schuldenaar	Vol.			1	1	3	1	1	1	4	2	1
	Niet nader bepaald	Vol.		10	6	6	3	3	2	1	4	3	
	Subtotaal			10	7	7	6	4	3	2	8	5	1
Bedrieglijk onvermogen		Vol.				1		1	1		1		
	Subtotaal					1		1	1		1		
Ongedekte cheques		Vol.	31	2	1	2		1	1	2			
	Subtotaal		31	2	1	2		1	1	2			
Totaal			299	188	179	201	203	175	213	247	237	374	399

Beschadigen van eigendom

		2000	2013	2014	2015	2016	2017	2018	2019	2020	2021	2022	2023	
Opzettelijke brandstichting	In een bewoonde plaats (bij dag)	Vol.	2	5	1	1		3		1	1	3	2	1
		Pog.	1	1					1			1		
	In een bewoonde plaats (bij nacht)	Vol.	3	2	2	7	9	4	4	3	3	3	3	3
		Pog.						3	1	2	1			
	in een bewoonde plaats (onbepaald tijdstip)	Vol.												1
		Pog.												
	In een andere plaats (bij dag)	Vol.	5	13	9	12	9	11	8	6	5	6	5	5
		Pog.			1									
	In een andere plaats (bij nacht)	Vol.	10	47	29	50	40	37	37	25	26	7	14	14
		Pog.	2			1	2			1		2		
	In een andere plaats (onbepaald tijdstip)	Vol.		1	1	1	2		2	1	2	1		
		Pog.						1		1				
	Niet nader bepaald	Vol.	14								1		1	
		Pog.	1											
	Subtotaal	38	69	43	72	62	59	53	40	39	23	25	24	

Beschadigen van eigendom

		2000	2013	2014	2015	2016	2017	2018	2019	2020	2021	2022	2023
Opzettelijke vernieling door ontploffing	In een bewoonde plaats (bij dag)	Pog.					1						
	In een andere plaats (bij dag)	Vol.					1						
		Subtotaal					2						
Onopzettelijke brandstichting		Vol.	12	12	22	6	13	6	19	25	23	13	19
		Subtotaal	12	12	22	6	13	6	19	25	23	13	19
Vernieling, onbruikbaarmaking, beschadiging	Met vzo	Vol.	6	3	2		2	1	1	1	1		1
	Vernieling van landbouwgoederen	Vol.					1				1		3
	Niet nader bepaald	Vol.	175	2	1	1		3	3	3	11	5	
		Pog.	2										
		Subtotaal	183	5	3	1	2	5	4	4	12	7	
Vandalisme	Op voertuigen	Vol.	273	305	346	377	330	330	352	310	259	279	237
	Op andere roerende goederen	Vol.	138	36	31	24	30	36	46	27	33	37	38
	Graffiti	Vol.	3	8	37	25	30	12	23	13	11	16	13
	Andere vernielingen op onroerende goederen	Vol.	109	171	199	198	151	167	171	88	37	45	52
	Beschadiging van afsluiting	Vol.	3	3	5	5	2	6	10	79	102	113	92
		Subtotaal	526	523	618	629	543	551	602	517	442	490	432
Totaal		759	609	686	708	620	623	678	586	516	533	476	530

Misdr. tegen de veiligheid van de staat

		2000	2013	2014	2015	2016	2017	2018	2019	2020	2021	2022	2023
Terrorisme	Terroristische groep	Vol.			1		1						
	Verspreiden boodschap die aanzet tot terrorisme	Pog.										1	
		Vol.			1	2							1
	Subtotaal				2	2	1					1	
Niet nader bepaald		Vol.						1					
		Subtotaal						1					
Totaal					2	2	1	1				1	

Misdr. tegen gezag van de overheid

2000	2013	2014	2015	2016	2017	2018	2019	2020	2021	2022	2023
------	------	------	------	------	------	------	------	------	------	------	------

Misdr. tegen gezag van de overheid

		2000	2013	2014	2015	2016	2017	2018	2019	2020	2021	2022	2023	
Geweld tegen overheidspersonen	Vol.	4	1	3	1	3	2	4		1	1	1	1	
	Subtotaal	4	1	3	1	3	2	4		1	1	1	1	
Weerspannigheid	Gewapende weerspannigheid	Vol.	1	10	6	6	3	7	11	6	7	5	2	8
	Ongewapende weerspannigheid	Vol.	14	47	38	28	33	44	35	41	47	43	51	39
	Niet nader bepaald	Vol.	22		1			3		5	3	3	4	3
	Subtotaal	37	57	45	34	36	54	46	52	57	51	57	50	
Smaad	Vol.	29	39	39	37	55	60	73	64	58	61	58	34	
	Subtotaal	29	39	39	37	55	60	73	64	58	61	58	34	
Andere misdrijven	Zegelverbreking	Vol.	1	1		1	1	5	2		3	3	2	
	Belemmering uitvoering openbare werken	Vol.		1										
	Drukwerk zonder verantwoordelijke uitgever	Vol.			1									
	Subtotaal	1	2	1	1	1	5	2		3	3	2		
Totaal	71	99	88	73	95	121	125	116	119	116	118	85		

Misdr. tegen de openbare trouw

		2000	2013	2014	2015	2016	2017	2018	2019	2020	2021	2022	2023	
Valsheid in geschriften	Schriftvervalsing	Vol.	37	20	11	27	14	15	19	21	15	12	13	
	Gebruik van valse en vervalste geschriften	Pog.						1						
	Subtotaal	48	44	29	56	26	34	44	52	43	24	33	30	
Aanmatiging	Inmenging in openbare ambten	Vol.		4			1	1		2				
	Van ambten	Vol.	1				1	1		1	1		1	
	Van kledij, eretekens, enz.	Vol.					1							
	Van naam	Vol.	8	24	32	41	38	36	32	35	50	36	23	17
	Niet nader bepaald	Vol.	2	2	2		1		1					
Subtotaal	11	30	34	41	40	39	34	35	53	37	23	18		
Namaking / Vervalsing	Namaking	Vol.	3	5	8	4	3	1	3	4	2	3	8	4
	Vervalsing	Vol.		1	1	1		1	1	8	4	4		4
	Niet nader bepaald	Vol.	2	2			1						1	
Subtotaal	5	8	9	5	4	2	4	12	6	7	9	8		


Misd. tegen de openbare trouw

		2000	2013	2014	2015	2016	2017	2018	2019	2020	2021	2022	2023	
Valse munt	Uitgifte	Vol.	5	4	2	6	10	2	1	1		1	2	1
		Pog.			1	2	2	1						
	Niet nader bepaald	Vol.	7		3	1								
	Andere	Vol.	3	2	6	2		1	2	1	1	5		1
	Subtotaal		15	6	12	11	12	4	3	2	1	6	2	2
Valsheid voor het gerecht	Valse getuigenis	Vol.					1			1				
	Valse verklaringen	Vol.		1	3	2	2	1	1					
	Valse eedaflegging	Vol.			1									
		Subtotaal		1	4	2	2	2	1		1			
	Totaal	79	89	88	115	84	81	86	101	104	74	67	58	



Misdr. tegen de familie

		2000	2013	2014	2015	2016	2017	2018	2019	2020	2021	2022	2023
Familieverlating	Vol.	4		1	2	1		2		1	1	2	
	Subtotaal	4		1	2	1		2		1	1	2	
Weigering recht op persoonlijk contact	Vol.	100	71	57	50	96	65	55	104	82	70	49	44
	Subtotaal	100	71	57	50	96	65	55	104	82	70	49	44
Niet betaling onderhoudsgeld	Vol.	50	23	18	28	11	19	11	14	8	1	6	7
	Subtotaal	50	23	18	28	11	19	11	14	8	1	6	7
Gedwongen huwelijk	Vol.						1			1			
	Subtotaal						1			1			
Niet nader bepaald	Vol.			3	1		1						
	Subtotaal			3	1		1						
	Totaal	154	94	79	81	108	86	68	118	92	72	57	51

Informaticacriminaliteit

		2000	2013	2014	2015	2016	2017	2018	2019	2020	2021	2022	2023
Hacking	Vol.		9	2	9	5	7	3	9	7	14	15	12
	Subtotaal		9	2	9	5	7	3	9	7	14	15	12
Valsheid in informatica	Vol.		2	1	3		1		2	5	1	4	2
	Subtotaal		2	1	3		1		2	5	1	4	2
Informaticabedrog	Vol.		71	93	88	118	79	174	202	171	196	340	315
	Pog.		1	7	4	6	3	8	15	6	8	6	5
	Subtotaal		72	100	92	124	82	182	217	177	204	346	320
Sabotage	Vol.		4	1	1	3	1				4	3	1
	Pog.											1	
	Subtotaal		4	1	1	3	1				4	4	1
	Totaal		87	104	105	132	91	185	228	189	223	369	335



Onwettige uitoefening van het openbaar gezag

		2000	2013	2014	2015	2016	2017	2018	2019	2020	2021	2022	2023
Knevelarij	Vol.						2						
	Subtotaal						2						
Publieke omkoping	Vol.				1	2			1				2
	Pog.						1						
	Subtotaal				1	3			1				2
Vrijheidsberoving door ambtenaar	Vol.			1						1		1	1
	Subtotaal			1						1		1	1
Woonstschennis door ambtenaar	Vol.						1						
	Subtotaal						1						
Daden van willekeur	Vol.			1									
	Subtotaal			1									
Belangenneming	Vol.						1						
	Subtotaal						1						
Misbruik van gezag	Vol.									1	2	1	
	Subtotaal									1	2	1	
Schenden van communicatie door ambtenaar	Vol.								1				
	Subtotaal								1				
Totaal				2	1	7			2	2	2	2	3

Huisjesmelkerij

		2000	2013	2014	2015	2016	2017	2018	2019	2020	2021	2022	2023
Met vzo	Vol.									1			
	Subtotaal									1			
Totaal										1			

Mensenhandel

		2000	2013	2014	2015	2016	2017	2018	2019	2020	2021	2022	2023
Seksuele uitbuiting	Vol.				1				1	1		1	1
	Subtotaal				1				1	1		1	1
Economische uitbuiting	Vol.		2	2	3	4		2	2	1	2	1	
	Subtotaal		2	2	3	4		2	2	1	2	1	
Totaal			2	2	3	5		2	3	2	2	2	1



Aanzetten misdaden of wanbedrijven

		2000	2013	2014	2015	2016	2017	2018	2019	2020	2021	2022	2023
Aanzetten wanbedrijven	Vol.									1	10		1
	Subtotaal									1	10		1
Aanzetten misdaden	Vol.									1			
	Subtotaal									1			
	Totaal									2	10		1

Andere inbreuken Strafwetboek

		2000	2013	2014	2015	2016	2017	2018	2019	2020	2021	2022	2023
	Vol.		1							1		1	1
	Subtotaal		1							1		1	1
	Totaal		1							1		1	1

Overtreding Strafwetboek

		2000	2013	2014	2015	2016	2017	2018	2019	2020	2021	2022	2023
Beledigingen (Overtreding)	Vol.	39											
	Subtotaal	39											
Ombrenging van dieren (Overtreding)	Vol.	6											
	Pog.	1											
	Subtotaal	7											
Wedenschap in hippodroom	Vol.	1											
	Subtotaal	1											
Verbergen gelaat in openbare plaats	Vol.		3	5	2		2						
	Subtotaal		3	5	2		2						
Andere overtredingen SWB	Vol.	44				1		1			1		
	Pog.	1											
	Subtotaal	45				1		1			1		
	Totaal	92	3	5	2	1	2	1			1		



POLITIËLE CRIMINALITEITSSTATISTIEKEN

PLEEGPLAATS: GEMEENTE

Moeskroen

***Bijlage II: Detailrapport per misdrijfcategorie
Bijzondere Wetten***



Moeskroen

Inbreuk bijzondere wetgeving

Drugs

			2000	2013	2014	2015	2016	2017	2018	2019	2020	2021	2022	2023
Bezit	Vol.		67	123	133	184	123	116	232	163	181	111	98	152
	Subtotaal		67	123	133	184	123	116	232	163	181	111	98	152
Gebruik	Gebruik in groep	Vol.	7											
	Individueel gebruik	Vol.	6											
	Gebruik vergemakkelijken	Vol.	1	6	3	3	3	1	3		3	1	4	2
	Aanzetten tot gebruik	Vol.	1		2	2				2				
	Wanorde, schandaal of gevaar in openbare ruimte	Vol.							1		1			
	Niet nader bepaald	Vol.			1									
	Subtotaal		15	6	6	5	3	1	4	2	4	1	4	2
In- en uitvoer	Vol.		15	22	27	44	35	24	47	64	81	44	42	66
	Subtotaal		15	22	27	44	35	24	47	64	81	44	42	66
Fabricatie	Vol.		2	7	11	6	21	10	11	7	11	7	5	5
	Pog.								1					
	Subtotaal		2	7	11	6	21	10	12	7	11	7	5	5
Handel	Vol.		23	27	39	35	32	26	33	26	33	38	28	41
	Subtotaal		23	27	39	35	32	26	33	26	33	38	28	41
Andere	Vol.		2	31	27	43	22	1	13	10	11	8	9	20
	Subtotaal		2	31	27	43	22	1	13	10	11	8	9	20
	Totaal		124	216	243	317	236	178	341	272	321	209	186	286


Vreemdelingenwetgeving

			2000	2013	2014	2015	2016	2017	2018	2019	2020	2021	2022	2023	
Illegale transmigratie	Schijnhuwelijk zonder beloning/dwang	Vol.		17	9	17	16	10	7	6	2	4	6	17	
	Schijn-wettelijk samenwonen zonder beloning/dwang	Vol.								4		1		13	
	Toegang tot het grondgebied	Vol.	74	137	114	103	125	114	190	133	131	167	121	148	
	Verblijf	Vol.	13	30	71	68	49	63	53	58	61	51	59	60	
	Verwijdering	Vol.		4				2		1		1	2		
	Niet dragen van identiteits- of reisdocumenten	Vol.		5	3		3	3	3	3	1	3		3	2
	Inschrijving in vreemdelingenregister	Vol.	1	145	153	90	168	179	137	255	281	313	298	388	
	Schijnerkenning zonder beloning/dwang	Vol.									3		1		
	Subtotaal		88	338	350	278	361	371	390	461	478	538	489	628	
Schijnhuwelijk met beloning/dwang	Zich laten belonen	Vol.		1											
	Gebruik van dwang	Vol.										1			
	Subtotaal			1								1			
Mensensmokkel		Vol.			3		2			2	2				
	Subtotaal			3		2				2	2				
Hulp bij illegaal verblijf		Vol.			1			1	2		2	1	1		
		Pog.									1				
	Subtotaal			1			1	2		3	1	1			
Niet nader bepaald		Vol.		5	1	2	2	3	3	2			17	1	
	Subtotaal			5	1	2	2	3	3	2			17	1	
Andere		Vol.					1				1	5		1	
	Subtotaal						1			1	5			1	
	Totaal		88	344	355	280	366	375	395	465	484	545	507	630	



Milieu

			2000	2013	2014	2015	2016	2017	2018	2019	2020	2021	2022	2023
Afvastoffen	Afvaltransport	Vol.		1										
	Afval door beroepspersoon	Vol.		2			2			1		1	1	1
	Afval door particulier	Vol.		8	3	1	1		1		1	4	4	4
	Afval door onbepaald persoon	Vol.	21											
	Afval: vergunning/erkenning	Vol.				1	2							
	Afval: fiscale inbreuken	Vol.					1							
	Niet nader bepaald	Vol.												
	Subtotaal		23	11	3	2	6		1	1	1	5	5	5
Andere dan afval	Stedenbouw	Vol.	1	1			2	3	1	3	6	4	2	13
	Milieuvergunning	Vol.						4	1					
	Geluidshinder	Vol.	6	1										
	Waterverontreiniging	Vol.	1								1		2	
	Luchtverontreiniging	Vol.						1						
	Bodemverontreiniging	Vol.				1	1							
	Andere leefmilieuhinder	Vol.				1			1					
	Subtotaal		8	2		2	3	8	3	3	7	4	4	13
Biodiversiteit / Fauna en flora	Handel en bezit: CITES-wetgeving	Vol.		1										1
	Dierenwelzijn	Vol.	4	4	5	4	5	7	1	2	10	10	20	17
	Natuurbescherming	Vol.									1			
	Vergunning / erkenning dieren	Vol.		2									1	1
	Vernietiging van dieren	Vol.	1			3	2	2		3		1	4	
		Pog.	1											
	Dierengezondheid	Vol.												3
	Subtotaal		6	7	5	7	7	9	1	5	11	11	25	22
Niet nader bepaald	Vol.													
	Subtotaal		1											
	Totaal		38	20	8	11	16	17	5	9	19	20	34	40



Wapens en springstoffen

			2000	2013	2014	2015	2016	2017	2018	2019	2020	2021	2022	2023
Illegaal bezit	Vuurwapen	Vol.		27	27	31	28	32	12	34	44	22	17	15
	Blank wapen of niet-vuurwapen	Vol.		8	20	23	15	20	27	28	40	28	23	28
	Munitie	Vol.		2	3	4	2	5	6	4	8	3	6	3
	Onderdelen/toebehoren	Vol.							1	2			1	1
	Niet nader bepaald	Vol.	12	2	1		1		1	1	2			
	Subtotaal		12	39	51	58	46	57	47	69	94	53	47	47
Illegale dracht / vervoer	Vuurwapen	Vol.		1	7	1	5	1	4	1	3	3	3	5
	Blank wapen of niet-vuurwapen	Vol.		19	25	27	27	37	46	39	37	36	38	29
	Munitie	Vol.			1		2				2			1
	Onderdelen/toebehoren	Vol.						1		3				
	Niet nader bepaald	Vol.	75	1							1			
	Subtotaal		75	21	33	28	34	39	50	43	43	39	41	35
Illegale handel	Vuurwapen	Vol.					1		1					1
	Blank wapen of niet-vuurwapen	Vol.				1		2				1		1
	Niet nader bepaald	Vol.	1											1
	Subtotaal		1			1	1	2	1			1		3
Illegale vervaardiging / herstelling	Munitie	Vol.											1	
	Subtotaal												1	
Springstoffen		Vol.	3					1						
		Pog.	1											
	Subtotaal		4					1						
Andere	Documenten	Vol.												1
	Serienummer	Vol.											1	
	Veiligheidsmaatregelen	Vol.								1				1
	Opslag	Vol.			1									1
	Invoer / uitvoer / doorvoer voor militair gebruik	Vol.						3	1	1	3			
	Niet nader bepaald	Vol.	9											
	Subtotaal		9		1			3	1	2	3		1	3
	Totaal		101	60	85	87	81	102	99	114	140	93	90	88



Bescherming personen

			2000	2013	2014	2015	2016	2017	2018	2019	2020	2021	2022	2023
Discriminatie	Racisme en xenofobie	Vol.	5	3	4	5	6	2	1	6	9	8	8	9
	Op grond van seksuele geaardheid (homofobie)	Vol.				1		1	1			2	1	1
	Op grond van handicap	Vol.										1	1	
	Op grond van geloof of levensbeschouwing	Vol.										1		2
	Andere discriminatie	Vol.							1					
		Subtotaal	5	3	4	6	6	3	3	6	9	12	10	12
Auteursrechten		Vol.	1					1						
		Subtotaal	1					1						
Bescherming privé-leven		Vol.	6		5	3	5		1	2	1		2	
		Subtotaal	6		5	3	5		1	2	1		2	
Bewakingscamera's		Vol.				1		1	1	1	1	1		1
		Subtotaal				1		1	1	1	1	1		1
Portretrecht		Vol.		1	2	10		1	3	2	8	2	1	4
		Subtotaal		1	2	10		1	3	2	8	2	1	4
Tijdelijk huisverbod		Vol.												1
		Subtotaal												1
Andere		Vol.	3	1		1	1			1				
		Subtotaal	3	1		1	1			1				
		Totaal	15	5	11	21	12	6	8	12	19	15	13	18



Moeskroen

Inbreuk bijzondere wetgeving

Hormonen en doping

		2000	2013	2014	2015	2016	2017	2018	2019	2020	2021	2022	2023
Bezit	Vol.		2	1			8	2	4	1	1		
	Subtotaal		2	1			8	2	4	1	1		
Gebruik	Vol.				1		2						
	Subtotaal				1		2						
	Totaal		2	1	1		10	2	4	1	1		

Voetbalwet

		2000	2013	2014	2015	2016	2017	2018	2019	2020	2021	2022	2023
Onrechtmatig betreden van stadion of perimeter	Vol.										1		
	Subtotaal										1		
Betreden stadionzones niet-publiek toegankelijk	Vol.								1		1		
	Subtotaal								1		1		
Negeren richtlijnen of bevelen	Vol.									1			
	Subtotaal									1			
Aanzet tot haat of woede	Vol.									1			
	Subtotaal									1			
Pyrotechnische voorwerpen in stadion of perimeter	Vol.									1		1	
	Subtotaal									1		1	
Onrechtmatige verkoop van tickets	Vol.		1	9	7	14	10	9	7	2	4		
	Subtotaal		1	9	7	14	10	9	7	2	4		
	Totaal		1	9	7	14	10	9	8	5	6	1	



Private veiligheid

		2000	2013	2014	2015	2016	2017	2018	2019	2020	2021	2022	2023
Bewaking- / beveiligingsfirma's	Vol.	6	9		2	4	5	2	1	2	2		
	Subtotaal	6	9		2	4	5	2	1	2	2		
	Totaal	6	9		2	4	5	2	1	2	2		

Jeugdbescherming

		2000	2013	2014	2015	2016	2017	2018	2019	2020	2021	2022	2023
Wet op de leerplicht	Vol.	1	11	7	14	17	9	6	8	8	10	19	9
	Subtotaal	1	11	7	14	17	9	6	8	8	10	19	9
Wet op de jeugdbescherming	Vol.	17	75	56	69	87	90	115	143	149	174	177	179
	Subtotaal	17	75	56	69	87	90	115	143	149	174	177	179
Niet nader bepaald	Vol.									1			
	Pog.	1											
	Subtotaal	1								1			
	Totaal	19	86	63	83	104	99	121	151	158	184	196	188


Sociaal strafwetboek

		2000	2013	2014	2015	2016	2017	2018	2019	2020	2021	2022	2023
Belaging op het werk	Vol.		1	2	1	1	2	1	3	5	5	4	6
	Subtotaal		1	2	1	1	2	1	3	5	5	4	6
Geweld op het werk	Vol.		1										
	Subtotaal		1										
Voor de arbeid vereiste leeftijd	Vol.										1		
	Subtotaal										1		
Loon en andere vermogensrechtelijke voordelen	Vol.												1
	Subtotaal												1
Illegale arbeid	Vol.				6	9	2	4					
	Subtotaal				6	9	2	4					
Sociale fraude inzake bijdragen (zwartwerk)	Vol.		1	3	19	22	26	27	9	21	12	13	5
	Subtotaal		1	3	19	22	26	27	9	21	12	13	5
Sociale documenten	Vol.											1	
	Subtotaal											1	
Collectieve arbeidsbetrekkingen	Vol.						1						
	Subtotaal						1						
Toezicht	Vol.							1					
	Subtotaal							1					
Misdr. tegen openbare trouw in sociaal strafrecht	Vol.				2	9	3	4	10	2	2	2	6
	Subtotaal				2	9	3	4	10	2	2	2	6
Oplichting in sociaal strafrecht	Vol.				1	1					1		3
	Subtotaal				1	1					1		3
Andere	Vol.			1	3	1		1	1				
	Pog.			1									
	Subtotaal			2	3	1		1	1				
	Totaal		3	7	32	43	34	38	23	28	21	20	21



Dronkenschap en alcohol

		2000	2013	2014	2015	2016	2017	2018	2019	2020	2021	2022	2023
Openbare dronkenschap	Vol.	142	144	162	207	190	185	213	181	153	200	298	291
	Subtotaal	142	144	162	207	190	185	213	181	153	200	298	291
Alcohol schenken aan dronken persoon	Vol.		1	3	5		4	6	6		1	4	1
	Subtotaal		1	3	5		4	6	6		1	4	1
Niet nader bepaald	Vol.										1		
	Subtotaal										1		
Andere	Vol.	18											
	Subtotaal	18											
	Totaal	160	145	165	212	190	189	219	187	153	202	302	292

Bevolkingsregister

		2000	2013	2014	2015	2016	2017	2018	2019	2020	2021	2022	2023
	Vol.	5	321	341	293	253	248	194	195	165	249	151	182
	Subtotaal	5	321	341	293	253	248	194	195	165	249	151	182
	Totaal	5	321	341	293	253	248	194	195	165	249	151	182

Identiteitskaart

		2000	2013	2014	2015	2016	2017	2018	2019	2020	2021	2022	2023
Niet in bezit	Vol.	8	3	2			1	1	4	4	2	1	1
	Subtotaal	8	3	2			1	1	4	4	2	1	1
Weigeren te vertonen	Vol.	3	1	1	1	1	1	1	3	1		2	1
	Subtotaal	3	1	1	1	1	1	1	3	1		2	1
Niet nader bepaald	Vol.				2					1			
	Subtotaal				2					1			
Andere	Vol.			1									
	Subtotaal			1									
	Totaal	11	4	4	3	1	2	2	7	6	2	3	2



Volksgezondheid

		2000	2013	2014	2015	2016	2017	2018	2019	2020	2021	2022	2023
Gezondheidsbeleid	Vol.									1		1	
	Subtotaal									1		1	
Rookverbod	Vol.		7	1						2		2	
	Subtotaal		7	1						2		2	
Wetgeving geneesmiddelen	Vol.				1								
	Subtotaal				1								
Tabaksverkoop	Vol.											1	
	Subtotaal											1	
Voedingswaren	Vol.	1	2	5	2	2	3	2		2		1	
	Subtotaal	1	2	5	2	2	3	2		2		1	
Weigering of verzuim naleving maatregelen	Vol.									1.789	503	2	
	Subtotaal									1.789	503	2	
Niet nader bepaald	Vol.		1		2		1		2	8		2	
	Subtotaal		1		2		1		2	8		2	
Andere	Vol.	2	1	1			1	1	1	154			
	Subtotaal	2	1	1			1	1	1	154			
	Totaal	3	11	7	5	2	5	3	3	1.956	503	9	



Arbeid

		2000	2013	2014	2015	2016	2017	2018	2019	2020	2021	2022	2023
Algemeen reglement arbeidsbescherming	Vol.					4				1			
	Subtotaal					4				1			
Ambulante handel	Vol.	5	9	3	3	3	5	5	1				
	Subtotaal	5	9	3	3	3	5	5	1				
Sociale fraude inzake bijdragen (zwartwerk)	Vol.			8		4	3	13	6	6	3	3	4
	Subtotaal			8		4	3	13	6	6	3	3	4
Toegang uitoefenen beroep	Vol.		2										1
	Subtotaal		2										1
Buitenlandse werknemers of zelfstandigen	Vol.	2			2	1		1					
	Subtotaal	2			2	1		1					
Andere	Vol.	1									1		
	Subtotaal	1									1		
	Totaal	8	11	11	5	12	8	19	7	7	4	3	5


Bescherming van de openbare inkomsten

		2000	2013	2014	2015	2016	2017	2018	2019	2020	2021	2022	2023
Douane en accijnzen	Vol.				1	1		1		1			
	Subtotaal				1	1		1		1			
Verkeersbelasting / BIV	Vol.							1					
	Subtotaal							1					
Sociale fraude inzake uitkeringen	Vol.			1	4	1		1	1				1
	Subtotaal			1	4	1		1	1				1
BTW-fraude	Vol.			2	1		1			1			
	Subtotaal			2	1		1			1			
Fiscale fraude - inkomstenbelastingen	Vol.									1			
	Subtotaal									1			
Fraude inzake andere openbare inkomsten	Vol.						1						
	Subtotaal						1						
Niet nader bepaald	Vol.					1			2	1			1
	Subtotaal					1			2	1			1
	Totaal			3	6	3	2	3	3	4			2

Economische wetgeving

		2000	2013	2014	2015	2016	2017	2018	2019	2020	2021	2022	2023
Vennootschappen	Vol.					1	1	2			1		
	Subtotaal					1	1	2			1		
Financiële instrumenten	Vol.				1								
	Subtotaal				1								
Namaak van intellectuele eigendomsrechten	Vol.				1		1	2	6	1			
	Subtotaal				1		1	2	6	1			
Andere	Vol.					1			2	2	3		
	Subtotaal					1			2	2	3		
	Totaal				2	2	2	4	8	3	4		



Handelspraktijken

		2000	2013	2014	2015	2016	2017	2018	2019	2020	2021	2022	2023
Marktpraktijken en consumentenbescherming	Vol.	3		3		4	1	1					
	Subtotaal	3		3		4	1	1					
Handelsregister	Vol.		2			6	3	4	9	4	3	1	
	Subtotaal		2			6	3	4	9	4	3	1	
Niet nader bepaald	Vol.	1				16					1		
	Subtotaal	1				16					1		
Andere	Vol.	1	4	1	2	9	16	2	2	9			7
	Pog.									1			
	Subtotaal	1	4	1	2	9	16	2	2	10			7
Totaal		5	6	4	2	35	20	7	11	14	4	1	7



Andere bijzondere wetten

		2000	2013	2014	2015	2016	2017	2018	2019	2020	2021	2022	2023
Vervoer	Vol.		2		2	2	1	3	2	1	2		
	Subtotaal		2		2	2	1	3	2	1	2		
Loterijen en kansspelen	Vol.	1	1							1		1	
	Subtotaal	1	1							1		1	
Misdr. in de audiovisuele sector	Vol.	2											
	Subtotaal	2											
Energie	Vol.						2			1			1
	Subtotaal						2			1			1
Vordering dienstverlenende persoon	Vol.								1	1	1		
	Subtotaal								1	1	1		
Onopzettelijke beschadiging kabels telecomnetwerk	Vol.		2		1	1					1		
	Subtotaal		2		1	1					1		
Inbreuken Wet politie spoorwegen	Vol.			1	12	17	12	5	6	10	4	3	2
	Subtotaal			1	12	17	12	5	6	10	4	3	2
Gerecht. reorganisatie/continuïteit ondernemingen	Vol.										1		1
	Subtotaal										1		1
Bescherming van (onderdeel) politie-uniform	Vol.							1					
	Subtotaal							1					
Andere	Vol.	2	3		1		1	1	2	1			1
	Subtotaal	2	3		1		1	1	2	1			1
	Totaal	5	8	1	16	20	16	10	11	15	9	4	5

POLITIËLE CRIMINALITEITSSTATISTIEKEN

PLEEGPLAATS: GEMEENTE

Moeskroen

***Bijlage III: Detailrapport
Criminele Figuren / Fenomenen***



Moeskroen

CF Diefstal vervoermiddel

		2000	2013	2014	2015	2016	2017	2018	2019	2020	2021	2022	2023
Autodiefstal	Pog.	138	41	53	42	26	20	36	15	12	15	34	28
	Vol.	323	124	130	117	111	102	90	69	50	60	92	130
	Totaal	461	165	183	159	137	122	126	84	62	75	126	158
Motodiefstal	Pog.		1	2		1			1				1
	Vol.	17	18	15	9	10	4	5	3	3	4	3	3
	Totaal	17	19	17	9	11	4	5	4	3	4	3	4
Carjacking	Pog.	5	1	2	1	2		3	2				2
	Vol.	15	12	5	3	3	6	3	3	4	2	1	5
	Totaal	20	13	7	4	5	6	6	5	4	2	1	7
Homejacking	Pog.		1										
	Vol.	1	4	5	2	1	1	2	1	1	1	1	1
	Totaal	1	5	5	2	1	1	2	1	1	1	1	1
Garagediefstal	Pog.				1			1					
	Vol.	8	16	14	5	5	5	6	1	8	5	11	9
	Totaal	8	16	14	6	5	5	7	1	8	5	11	9
Bromfietsdiefstal	Pog.	10	1	1	3	2	2	1	1	1	1	1	3
	Vol.	164	19	33	40	34	21	12	24	21	16	15	26
	Totaal	174	20	34	43	36	23	13	25	22	17	16	29
Fietsdiefstal	Pog.	6		2	1		2	2	4	1	4	2	4
	Vol.	291	82	75	103	92	113	93	96	85	132	76	89
	Totaal	297	82	77	104	92	115	95	100	86	136	78	93

CF Inbraak

		2000	2013	2014	2015	2016	2017	2018	2019	2020	2021	2022	2023
Woninginbraak	Pog.	134	147	195	170	128	118	114	98	107	105	92	128
	Vol.	278	300	326	285	217	198	164	140	180	156	145	141
	Totaal	412	447	521	455	345	316	278	238	287	261	237	269



CF Inbraak

		2000	2013	2014	2015	2016	2017	2018	2019	2020	2021	2022	2023
Inbraak in bedrijf of handelszaak	Pog.	61	26	36	36	19	20	22	11	12	14	16	15
	Vol.	164	81	93	72	53	50	46	33	25	27	26	33
	Totaal	225	107	129	108	72	70	68	44	37	41	42	48
Inbraak in openbare of overheidsinstelling	Pog.	22	9	9	4	10	6	6	4	2	1	2	3
	Vol.	58	13	21	14	13	11	10	9	12	5	5	6
	Totaal	80	22	30	18	23	17	16	13	14	6	7	9
Ramkraak	Pog.		1	1		1	1	1					
	Vol.	4	1	5	1						1	1	1
	Totaal	4	2	6	1	1	1	1			1	1	1
Inbraak in gebouw (totaal)	Pog.	216	182	240	210	156	144	142	113	121	120	110	146
	Vol.	492	394	439	371	283	259	220	182	217	187	176	180
	Totaal	708	576	679	581	439	403	362	295	338	307	286	326

CF Diefstal andere

		2000	2013	2014	2015	2016	2017	2018	2019	2020	2021	2022	2023
Diefstal gewapenderhand	Pog.	24	4	12	9	1	5	9	3	2	5	2	6
	Vol.	47	26	32	23	20	9	15	16	13	18	8	11
	Totaal	71	30	44	32	21	14	24	19	15	23	10	17
Diefstal met geweld zonder wapen	Pog.	23	9	8	10	8	12	15	9	10	13	10	16
	Vol.	169	67	87	52	66	60	62	60	40	45	55	42
	Totaal	192	76	95	62	74	72	77	69	50	58	65	58
Diefstal uit of aan voertuig	Pog.	299	101	114	106	61	71	79	79	48	113	40	50
	Vol.	858	361	461	384	352	298	276	328	222	384	230	267
	Totaal	1.157	462	575	490	413	369	355	407	270	497	270	317
Sacjacking uit auto	Vol.			1		2						1	
	Totaal			1		2						1	



CF Diefstal andere

		2000	2013	2014	2015	2016	2017	2018	2019	2020	2021	2022	2023
Diefstal van wapens en explosieven	Pog.										1		1
	Vol.	8	8	21	13	14	8	8	4	6	7	9	10
	Totaal	8	8	21	13	14	8	8	4	6	8	9	11
Steaming	Vol.					1							
	Totaal					1							
Handtasroof	Pog.	3											
	Vol.	18	11	9	4	7	6	4	6	6		2	3
	Totaal	21	11	9	4	7	6	4	6	6		2	3
Grijpdiefstal	Pog.	4			2		3	1	2	1	2	1	2
	Vol.	38	24	23	18	17	19	29	31	23	20	19	14
	Totaal	42	24	23	20	17	22	30	33	24	22	20	16
Zakkenrollerij	Pog.				1						1		
	Vol.	24	37	46	28	43	29	39	38	21	29	22	23
	Totaal	24	37	46	29	43	29	39	38	21	30	22	23
Winkeldiefstal	Pog.	3		3	2	1	4	5	2	2	1	1	3
	Vol.	138	143	118	118	105	79	88	107	87	110	125	91
	Totaal	141	143	121	120	106	83	93	109	89	111	126	94
Diefstal met list	Pog.	41	10	7	6	4	3	16	5	5	8	3	2
	Vol.	159	70	61	52	42	25	42	41	29	37	37	25
	Totaal	200	80	68	58	46	28	58	46	34	45	40	27
Metaaldiefstal	Pog.							2					
	Vol.		17	18	31	6	8	16	2	9	14	11	6
	Totaal		17	18	31	6	8	18	2	9	14	11	6
Werfdiefstal	Pog.	6	2		1	2	1	4	2	1	4		1
	Vol.	26	27	25	26	21	20	12	9	17	12	14	10
	Totaal	32	29	25	27	23	21	16	11	18	16	14	11



CF Diefstal andere

		2000	2013	2014	2015	2016	2017	2018	2019	2020	2021	2022	2023
Home-invasie	Vol.				1			1					
	Totaal				1			1					
Dierendiefstal	Pog.										1		
	Vol.	2	7	4	5	2	5	5	4	7	10	4	1
Totaal	2	7	4	5	2	5	5	4	7	11	4	1	
Ladingdiefstal	Pog.	1	1			1		1	2		2	5	5
	Vol.		2		7	2	4	5	5		10	8	5
Totaal	1	3		7	3	4	6	7		12	13	10	

ICT-criminaliteit

		2000	2013	2014	2015	2016	2017	2018	2019	2020	2021	2022	2023
Betaalkaartfraude	Pog.		1	4	1	5	2	2	6	3	2	1	4
	Vol.	7	28	45	47	68	47	114	145	99	121	129	123
Totaal	7	29	49	48	73	49	116	151	102	123	130	127	
Phishing	Pog.								3	1	4	4	1
	Vol.		1		2	1		1	15	42	29	82	99
Totaal		1		2	1		1	18	43	33	86	100	
Ransomware	Vol.					1	1					1	
	Totaal					1	1					1	
Shouldersurfing	Pog.		1			2		1			1		1
	Vol.		8	5	3	8	2	2	20	6	6	7	4
Totaal		9	5	3	10	2	3	20	6	7	7	5	
Skimming	Vol.		1			2				1		3	
	Totaal		1			2				1		3	

CF Andere

2000	2013	2014	2015	2016	2017	2018	2019	2020	2021	2022	2023
------	------	------	------	------	------	------	------	------	------	------	------



CF Andere

		2000	2013	2014	2015	2016	2017	2018	2019	2020	2021	2022	2023
Geweld tegen beroepen van algemeen belang	Vol.	11	9	9	8	13	11	18	17	16	15	12	15
	Totaal	11	9	9	8	13	11	18	17	16	15	12	15
Groepsverkrachting	Pog.						1						
	Vol.	1	2	2	8	4	2	3	1	3	2	5	1
Totaal	1	2	2	8	4	3	3	1	3	2	5	1	
Graffiti	Vol.	3	10	39	26	30	12	23	14	11	16	13	12
	Totaal	3	10	39	26	30	12	23	14	11	16	13	12
Beschadiging van auto	Pog.				1	1					2		
	Vol.	94	324	354	395	341	337	381	316	262	263	237	237
Totaal	94	324	354	396	342	337	381	316	262	265	237	237	
Steekpartij	Pog.							1			1		1
	Vol.		8		4	6	3	5	5	6	6		1
Totaal		8		4	6	3	6	5	6	7		2	

FE Intrafamiliaal geweld (IFG)

		2000	2013	2014	2015	2016	2017	2018	2019	2020	2021	2022	2023
IFG: fysiek, binnen het koppel	Pog.			2				1	3	2	1	4	
	Vol.	55	109	122	108	128	128	144	153	161	171	163	168
Totaal	55	109	124	108	128	128	145	156	163	172	167	168	
IFG: fysiek, tegen afstammelingen	Pog.		1						2				
	Vol.	6	32	27	29	19	23	36	33	26	24	34	43
Totaal	6	33	27	29	19	23	36	35	26	24	34	43	
IFG: fysiek, tegen andere leden	Pog.	1								1			
	Vol.	69	37	36	26	26	27	41	38	46	35	32	51
Totaal	70	37	36	26	26	27	41	38	47	35	32	51	



FE Intrafamiliaal geweld (IFG)

		2000	2013	2014	2015	2016	2017	2018	2019	2020	2021	2022	2023
IFG: seksueel, binnen het koppel	Pog.												1
	Vol.		4	5	5	1	2	2	7	1	3	1	3
	Totaal		4	5	5	1	2	2	7	1	3	1	4
IFG: seksueel, tegen afstammelingen	Pog.						1						
	Vol.	4	6	9	6	3		4	5	4	5	3	1
	Totaal	4	6	9	6	3	1	4	5	4	5	3	1
IFG: seksueel, tegen andere leden	Pog.			1									
	Vol.		2	2	2	2	1	4	2		2	2	
	Totaal		2	3	2	2	1	4	2		2	2	
IFG: psychisch, binnen het koppel	Vol.	108	141	140	124	151	112	109	158	144	134	119	104
	Totaal	108	141	140	124	151	112	109	158	144	134	119	104
IFG: psychisch, tegen afstammelingen	Vol.		7	3	10	13	12	9	29	24	14	17	13
	Totaal		7	3	10	13	12	9	29	24	14	17	13
IFG: psychisch, tegen andere leden	Vol.		11	10	12	29	12	13	18	20	13	7	11
	Totaal		11	10	12	29	12	13	18	20	13	7	11
IFG: economisch, binnen het koppel	Pog.								1	1			
	Vol.	1	41	50	59	22	33	17	26	18	27	24	18
	Totaal	1	41	50	59	22	33	17	27	19	27	24	18
IFG: economisch, tegen afstammelingen	Vol.	5		2	5	4	3	1	3	4	2	1	3
	Totaal	5		2	5	4	3	1	3	4	2	1	3
IFG: economisch, tegen andere leden	Pog.	1	1					1					
	Vol.	58	43	52	55	18	32	23	26	19	16	21	12
	Totaal	59	44	52	55	18	32	24	26	19	16	21	12

FE Hormonen en doping

		2000	2013	2014	2015	2016	2017	2018	2019	2020	2021	2022	2023
Humane doping	Vol.		2	1	1		11	2	4	1	1		



FE Hormonen en doping

		2000	2013	2014	2015	2016	2017	2018	2019	2020	2021	2022	2023
	Totaal		2	1	1		11	2	4	1	1		
Illegale vetmesting	Vol.		1						1				
	Totaal		1						1				

FE Drugs

		2000	2013	2014	2015	2016	2017	2018	2019	2020	2021	2022	2023
Verkoop van cocaïne	Vol.		12	10	2	9	10	9	3	10	11	7	17
	Totaal		12	10	2	9	10	9	3	10	11	7	17
Import-export van cocaïne	Vol.	1	3		1	2	5	5	1	7	10	2	9
	Totaal	1	3		1	2	5	5	1	7	10	2	9
Import-export van synthetische drugs	Vol.	1	1	1	1		3			1	2		1
	Totaal	1	1	1	1		3			1	2		1
Verkoop van synthetische drugs	Vol.	1	1	1	3		2				1	2	1
	Totaal	1	1	1	3		2				1	2	1
Productie van cannabis (teelt)	Vol.		7	7	5	13	9	10	4	8	3	2	2
	Totaal		7	7	5	13	9	10	4	8	3	2	2
Import-export van cannabis in grote hoeve.	Vol.				2				1				
	Totaal				2				1				
Verkoop van cannabis in grote hoeveelheid	Vol.		1		2								
	Totaal		1		2								
Import-export van heroïne	Vol.	1	2	3	2	3	3	4	3	5	4	1	5
	Totaal	1	2	3	2	3	3	4	3	5	4	1	5
Verkoop-handel van heroïne	Vol.		9	9	3	9	8	4	3	4	5	7	10
	Totaal		9	9	3	9	8	4	3	4	5	7	10

FE Wapenzwandel



FE Wapenzwendel

		2000	2013	2014	2015	2016	2017	2018	2019	2020	2021	2022	2023
Handel en productie van vuurwapen	Vol.	1				1	1	2	1	3	1	2	2
	Totaal	1				1	1	2	1	3	1	2	2
Handel en productie van niet-vuurwapen	Vol.				1		3						
	Totaal				1		3						

FE Mensenhandel

		2000	2013	2014	2015	2016	2017	2018	2019	2020	2021	2022	2023
Mensenhandel - economische uitbuiting	Vol.		2	2	3	4		2	2	1	2	1	
	Totaal		2	2	3	4		2	2	1	2	1	
Mensenhandel - seksuele uitbuiting	Vol.			1	2	6			4	2	3	2	3
	Totaal			1	2	6			4	2	3	2	3

FE Geweld in de publieke ruimte

		2000	2013	2014	2015	2016	2017	2018	2019	2020	2021	2022	2023
Fysiek geweld (openbaar vervoer)	Pog.								1				
	Vol.	6	7	7	7	7	2	3	8	3	2	5	4
	Totaal	6	7	7	7	7	2	3	9	3	2	5	4
Fysiek geweld (openbare weg)	Pog.	1	1	3	2	2	2	8	8	8	8	6	6
	Vol.	212	197	196	170	215	255	201	221	194	231	203	233
	Totaal	213	198	199	172	217	257	209	229	202	239	209	239
Fysiek geweld (andere openbare plaats)	Vol.	13	12	9	10	9	13	16	12	9	17	15	6
	Totaal	13	12	9	10	9	13	16	12	9	17	15	6
Fysiek geweld (publiek toegankelijke plaats)	Pog.						1	1		1	1		2
	Vol.	113	75	47	53	45	63	39	66	35	47	42	64
	Totaal	113	75	47	53	45	64	40	66	36	48	42	66
Seksueel geweld (openbaar vervoer)	Vol.		2	2			1	3	1		2	1	1
	Totaal		2	2			1	3	1		2	1	1



FE Geweld in de publieke ruimte

		2000	2013	2014	2015	2016	2017	2018	2019	2020	2021	2022	2023
Seksueel geweld (openbare weg)	Pog.						2						
	Vol.	10	9	10	29	10	5	19	16	19	10	17	15
	Totaal	10	9	10	29	10	7	19	16	19	10	17	15
Seksueel geweld (andere openbare plaats)	Vol.	4		1	2	3	2	1		2	3	2	1
	Totaal	4		1	2	3	2	1		2	3	2	1
Seksueel geweld (publiek toegankelijke plaats)	Pog.	1						1					
	Vol.	13	8	7	10	3	7	8	10	7	9	4	7
	Totaal	14	8	7	10	3	7	9	10	7	9	4	7
Psychisch geweld (openbaar vervoer)	Vol.	1	1	3	5	4		7	3	1	6	2	6
	Totaal	1	1	3	5	4		7	3	1	6	2	6
Psychisch geweld (openbare weg)	Pog.	1			1						1		
	Vol.	92	100	122	144	151	144	157	157	165	201	196	169
	Totaal	93	100	122	145	151	144	157	157	165	202	196	169
Psychisch geweld (andere openbare plaats)	Vol.	37	19	10	14	19	25	28	20	16	25	22	15
	Totaal	37	19	10	14	19	25	28	20	16	25	22	15
Psychisch geweld (publiek toegankelijke plaats)	Vol.	59	29	25	45	34	31	29	42	30	39	32	31
	Totaal	59	29	25	45	34	31	29	42	30	39	32	31
Diefstal gewapenderhand (openbaar vervoer)	Pog.			1									
	Vol.		1			1							
	Totaal		1	1		1							
Diefstal gewapenderhand (openbare weg)	Pog.	16	1	4	5		1	5	2	2	3		4
	Vol.	17	3	3	11	6	2	4	6	9	12	3	6
	Totaal	33	4	7	16	6	3	9	8	11	15	3	10
Diefstal gewapenderhand (andere openbare plaats)	Pog.										1		
	Vol.		1							1			
	Totaal		1							1	1		



FE Geweld in de publieke ruimte

		2000	2013	2014	2015	2016	2017	2018	2019	2020	2021	2022	2023
Diefstal gewapenderhand (publiek toegank. plaats)	Pog.	5	2	4	1		3	2				2	1
	Vol.	18	18	20	6	8	5	4	5	2	2	2	3
	Totaal	23	20	24	7	8	8	6	5	2	2	4	4
Diefstal geweld zonder wapen (openbaar vervoer)	Pog.											1	
	Vol.	2	1	2		2	1	1		2	1	2	1
	Totaal	2	1	2		2	1	1		2	1	3	1
Diefstal geweld zonder wapen (openbare weg)	Pog.	14	2	2	5	3	6	6	6	3	4	6	7
	Vol.	120	36	51	30	41	41	42	45	24	29	31	25
	Totaal	134	38	53	35	44	47	48	51	27	33	37	32
Diefstal geweld zonder wapen (and. openb. plaats)	Pog.							1		1			
	Vol.	1	6	4	4	4		1	1	1	2	1	
	Totaal	1	6	4	4	4		2	1	2	2	1	
Diefstal geweld zonder wapen (pub. toegank. pl.)	Pog.	5		2	2	1	1	3	2	1	1		1
	Vol.	34	13	6	10	8	10	8	8	5	7	7	5
	Totaal	39	13	8	12	9	11	11	10	6	8	7	6

FE Andere

		2000	2013	2014	2015	2016	2017	2018	2019	2020	2021	2022	2023
Nepagenten	Pog.		2	1			2		1				
	Vol.	1	2	7	2	3	2	4		3		1	
	Totaal	1	4	8	2	3	4	4	1	3		1	
Terrorisme, extremisme en radicalisme	Pog.									1	1	1	
	Vol.			1	4	3	5	1	1	2	3	2	1
	Totaal			1	4	3	5	1	1	3	4	3	1
Cyberbelaging	Vol.	14	66	97	88	102	71	78	105	148	154	86	69
	Totaal	14	66	97	88	102	71	78	105	148	154	86	69



FE Andere

		2000	2013	2014	2015	2016	2017	2018	2019	2020	2021	2022	2023
Identiteitsfraude	Pog.		3	6	6			1	3	4	7	2	3
	Vol.	11	40	52	73	43	41	47	60	84	89	51	42
Totaal		11	43	58	79	43	41	48	63	88	96	53	45

POLITIËLE CRIMINALITEITSSTATISTIEKEN

PLEEGPLAATS: GEMEENTE

Moeskroen

***Bijlage IV: Geregistreeerde feiten
Geen Misdrijf***



Moeskroen

Niet-crimineel feit

Ziekte / overlijden / vermist

	2000	2013	2014	2015	2016	2017	2018	2019	2020	2021	2022	2023
Zelfmoord	21	22	17	21	28	32	28	23	34	37	43	50
Ziek persoon	4	6	9	5	15	16	17	31	32	43	40	48
Verdacht overlijden	2	4	5	3	4	5	8	4	4	7	1	1
Natuurlijk overlijden	5	14	8	12	7	13	11	10	18	24	25	18
Vermist persoon (verdwijning)	50	24	33	29	20	24	25	27	25	21	27	26
Ongeval (exclusief verkeer)	1	11	6	16	21	15	17	27	17	14	19	10
Veiligheid werknemers (arbeidsongeval)												7
Andere	3							1				
Totaal	86	81	78	86	95	105	106	123	130	146	155	160

Oproepen

	2000	2013	2014	2015	2016	2017	2018	2019	2020	2021	2022	2023
Alarm		4	3	1			4	3	6	1	6	
Oproepen	3	2	1	2	1	6	8	4	5	2	4	3
Totaal	3	6	4	3	1	6	12	7	11	3	10	3

Sociale problemen

	2000	2013	2014	2015	2016	2017	2018	2019	2020	2021	2022	2023
Familiale moeilijkheden	105	23	25	15	15	10	15	13	15	26	29	146
Twist, onenigheid (geen slagen)	22	27	12	22	13	7	10	9	17	28	24	71
Burgerlijke zaak	20	7	10	5	4	5	1	2	3	2	5	6
Jeugdbescherming	71	110	101	81	55	50	36	58	59	55	33	57
Niet nader bepaald												1
Andere	12	6	12	4	7	6	4	6	4	5	6	3
Totaal	230	173	160	127	94	78	66	88	98	116	97	284



Rampen

	2000	2013	2014	2015	2016	2017	2018	2019	2020	2021	2022	2023
Gaslek								2			1	2
Inzakking				1								1
Natuurramp										1		
Overstroming		1										
Totaal		1		1				2		1	1	3

Openbare orde

	2000	2013	2014	2015	2016	2017	2018	2019	2020	2021	2022	2023
Verstoring	1	5	6	10	6	3	2	5	3	5	6	11
Andere	7			4		3	1	1		1		1
Totaal	8	5	6	14	6	6	3	6	3	6	6	12

Verdachte handelingen

	2000	2013	2014	2015	2016	2017	2018	2019	2020	2021	2022	2023
	32	37	31	51	34	31	57	37	51	48	49	39
Totaal	32	37	31	51	34	31	57	37	51	48	49	39

Gevonden voorwerpen

	2000	2013	2014	2015	2016	2017	2018	2019	2020	2021	2022	2023
	4	64	40	40	45	41	27	42	48	48	43	64
Totaal	4	64	40	40	45	41	27	42	48	48	43	64

Verloren voorwerpen

	2000	2013	2014	2015	2016	2017	2018	2019	2020	2021	2022	2023
	1.535	1.826	1.967	1.891	1.901	1.924	1.983	1.404	1.088	1.144	1.154	1.272
Totaal	1.535	1.826	1.967	1.891	1.901	1.924	1.983	1.404	1.088	1.144	1.154	1.272



Andere niet misdrijven

	2000	2013	2014	2015	2016	2017	2018	2019	2020	2021	2022	2023
Bevel tot gevangenneming				1	4	1				2	1	1
Niet-naleving van voorwaarden			1	3	4	4	8	9	2	6	12	10
Proces-verbaal van inlichtingen	12	132	129	147	137	208	208	160	132	123	139	212
Kennisgeving		60	44	61	59	42	64	62	39	70	62	45
Onopzettelijke beschadiging kabels (niet telecom)		1		2							2	
Gedrag in relatie tot geweldadige radicalisering						1	1			1		1
Vraag seining elektronisch toezicht											17	28
Toezichtstaak wapens		1	3			2		3	2	12	29	35
Niet nader bepaald										2	1	1
Andere niet misdrijven	21											
Totaal	33	194	177	214	204	258	281	234	175	216	263	333