

POLITIËLE CRIMINALITEITSSTATISTIEKEN

PLEEGPLAATS: GEMEENTE

Châtelet

2000 - 2023

Federale Politie - DGR/DRIIBIPOL

POLITIËLE CRIMINALITEITSSTATISTIEKEN

PLEEGPLAATS: GEMEENTE

Châtelet

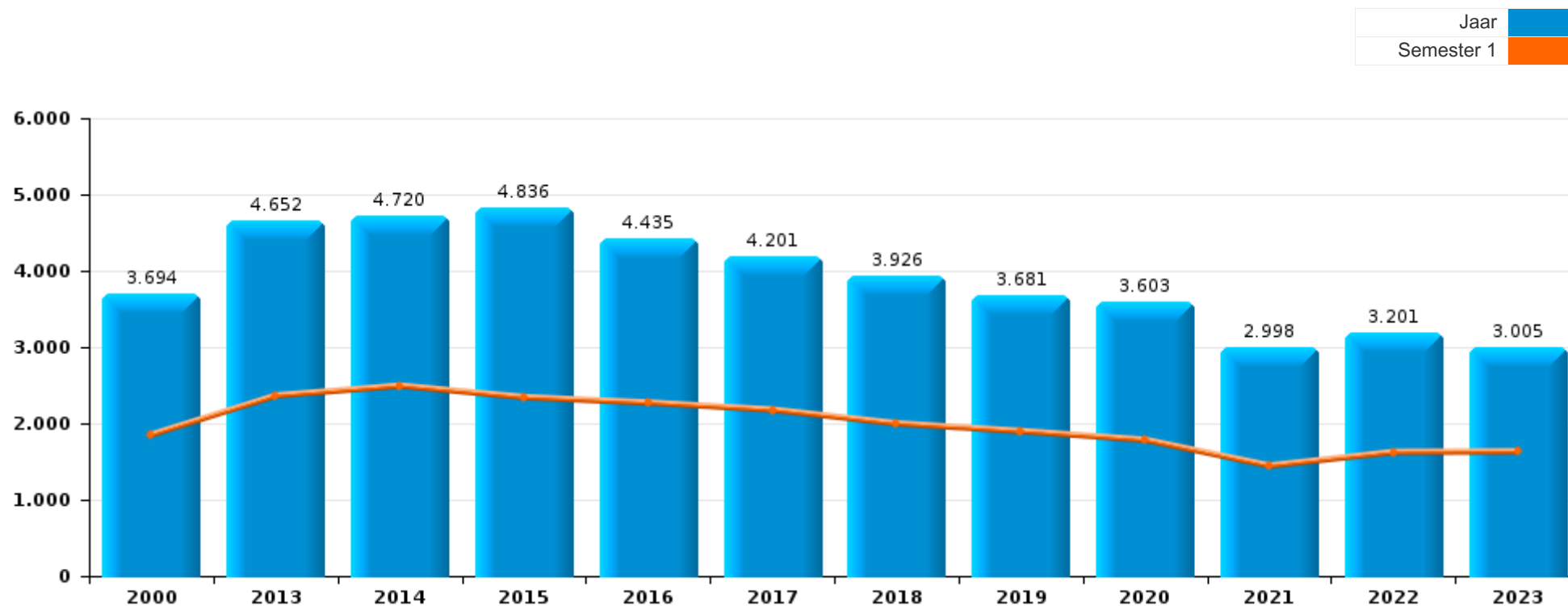
DEEL I : GERECHTELIJKE INBREUKEN

GEREGISTREERDE CRIMINALITEIT OP HET NIVEAU VAN DE GEMEENTE



Châtelet

	2000	2013	2014	2015	2016	2017	2018	2019	2020	2021	2022	2023
Totaal aantal misdrijven	3.694	4.652	4.720	4.836	4.435	4.201	3.926	3.681	3.603	2.998	3.201	3.005





Châtelet

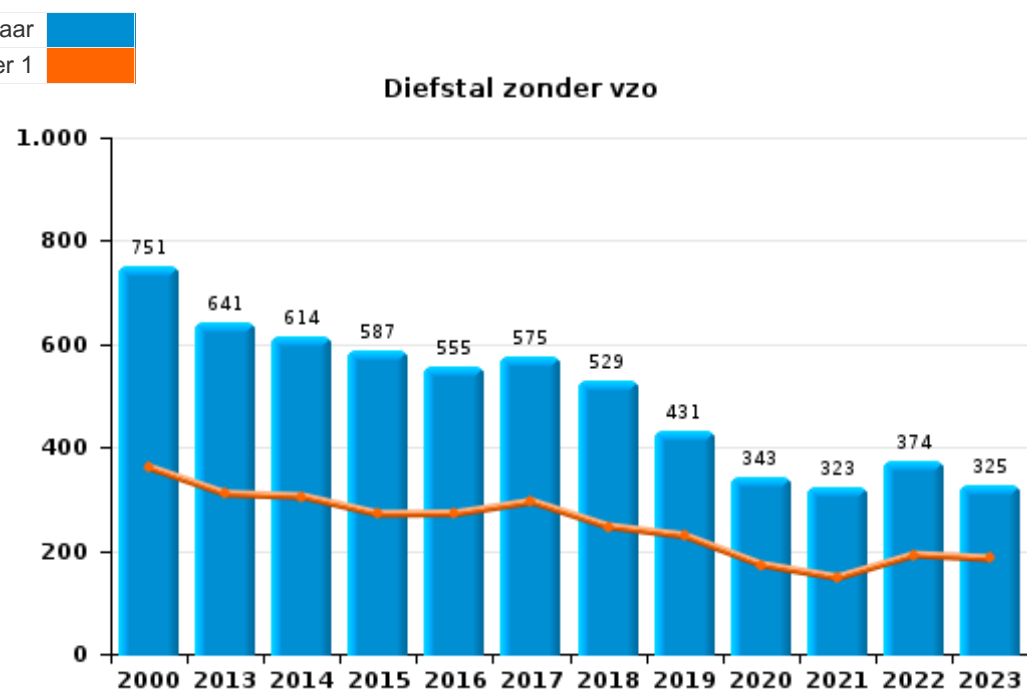
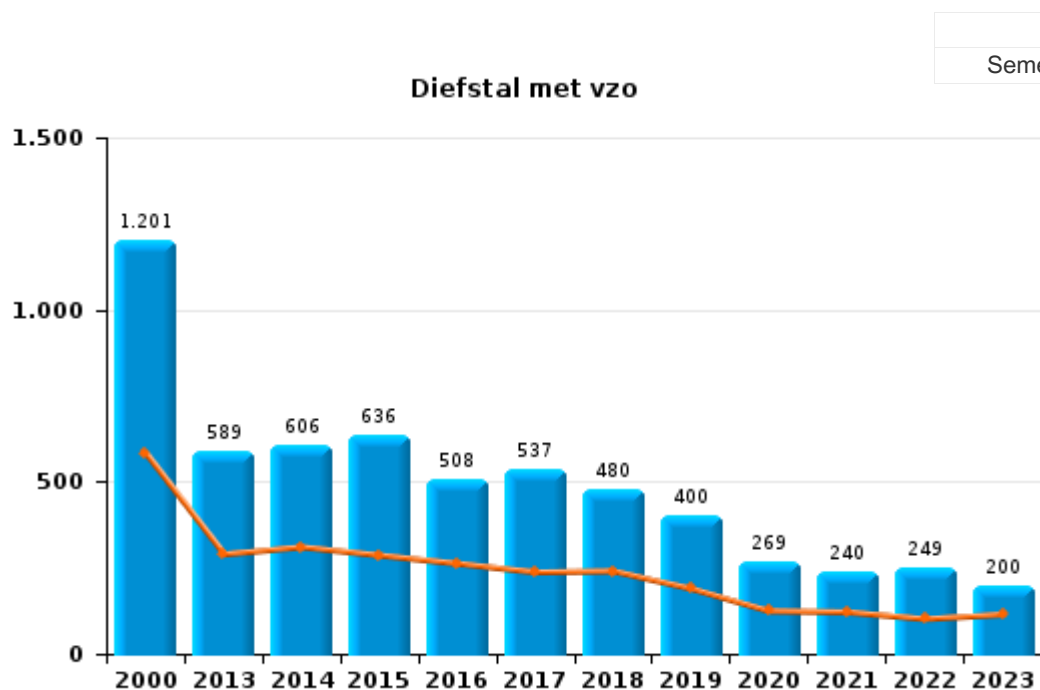
	2000	2013	2014	2015	2016	2017	2018	2019	2020	2021	2022	2023
Diefstal en afpersing	2.201	1.244	1.243	1.263	1.080	1.138	1.029	855	624	577	645	543
Misdr. tegen de lichamelijke integriteit	263	533	525	516	508	475	532	417	428	432	456	460
Beschadigen van eigendom	381	405	377	439	398	377	403	347	291	308	332	243
Misdr. tegen andere morele waarden en gevoelens	30	340	417	372	278	267	224	272	216	184	211	198
Bevolkingsregister	20	298	240	317	289	339	343	301	259	196	131	122
Drugs	55	255	260	307	216	222	174	197	273	239	269	284
Misdr. tegen de openbare veiligheid	206	234	280	277	265	211	249	240	197	179	209	176
Bedrog	165	185	209	188	183	219	201	225	265	231	308	277
Informatiecriminaliteit		204	199	227	324	132	110	134	126	127	141	147
Wapens en springstoffen	36	134	141	149	156	140	121	164	103	105	98	104
Misdr. tegen de openbare trouw	98	99	87	107	97	78	91	74	61	69	51	57
Jeugdbescherming	8	80	96	109	100	138	89	77	92	51	55	54
Vreemdelingenwetgeving	4	102	67	88	84	43	58	94	49	67	76	86
Zedenmisdriven	28	61	52	77	59	70	66	70	84	61	76	79
Misdr. tegen de familie	59	131	123	101	72	67	42	36	28	23	25	36
Dronkenschap en alcohol	8	123	110	108	102	114			3	4	3	5
Volksgesondheid		2	8	3	1	1	1	3	380	36	4	
Milieu	33	39	51	36	60	32	36	31	35	13	13	11
Misdr. tegen het juridisch statuut van het kind	17	13	30	14	20	43	39	50	27	28	27	51
Misdr. tegen gezag van de overheid	23	34	38	31	36	21	33	26	18	12	24	28
Sociaal strafwetboek	1	43	37	25	30	23	27	23	9	14	20	9
Bescherming personen	8	13	19	18	18	13	23	22	8	11	11	15
Overtreding Strafwetboek	25	40	68	20	8	2	1	2				1
Identiteitskaart	15	16	13	12	8	7	2	1				
Arbeid	6	4	10	13	2	3	6	2	8	8	5	1
Misdr. tegen de persoonlijke vrijheid	1	5	7	3	14	7	3	6	2	3	4	4
Andere bijzondere wetten	1	6	3	6	5	9	7	7	7	3	2	2
Handelspraktijken		3	3	2	10	3	5		3	2	1	
Bescherming van de openbare inkomsten	1		3	2	2	3	2	2	3	3	1	6
Onwettige uitoefening van het openbaar gezag			2	2	3	1	1	1	2	3	2	
Economische wetgeving	1				1	1	1		1	4	1	3
Huisjesmelkerij		1		2	3	1	1			1		2
Mensenhandel			2		2	1	2					1
Hormonen en doping		1		1	1		2			1		
Aanzetten misdaden of wanbedrijven									1	3		
Misdr. tegen de veiligheid van de staat				1			2					
Exploitatie van bedelarij		2										
Private veiligheid		1						1				
Andere inbreuken Strafwetboek								1				
Militair strafrecht en militie		1										
Subtotaal	3.694	4.652	4.720	4.836	4.435	4.201	3.926	3.681	3.603	2.998	3.201	3.005
Overtreding lokaal politiereglement		1	4		3	5	3	2	5	3	67	54
Subtotaal		1	4		3	5	3	2	5	3	67	54
Totaal	3.694	4.653	4.724	4.836	4.438	4.206	3.929	3.683	3.608	3.001	3.268	3.059



I.1. Inbreukcategorie : Diefstal en afpersing (top 5 inbreuken op nationaal niveau 2023)

Châtelet

	2000	2013	2014	2015	2016	2017	2018	2019	2020	2021	2022	2023
Diefstal zonder vzo	751	641	614	587	555	575	529	431	343	323	374	325
Diefstal met vzo	1.201	589	606	636	508	537	480	400	269	240	249	200
Diefstal niet nader bepaald	246	6	5	7	3	4	4	6	4	4	3	
Afpersing	3	8	18	33	14	22	16	18	8	10	19	18
Totaal	2.201	1.244	1.243	1.263	1.080	1.138	1.029	855	624	577	645	543





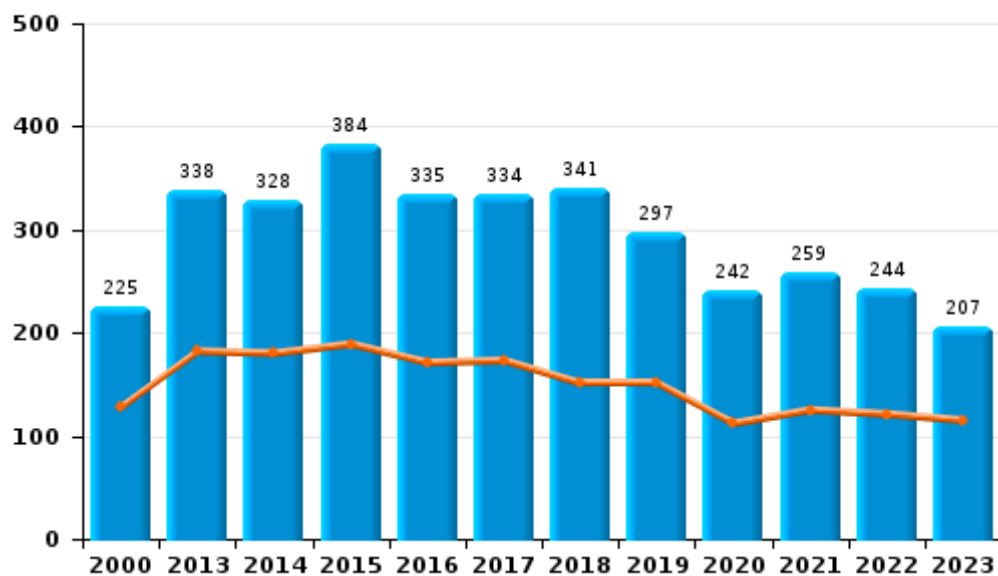
I.2. Inbreukcategorie : Beschadigen van eigendom (top 5 inbreuken op nationaal niveau 2023)

Châtelet

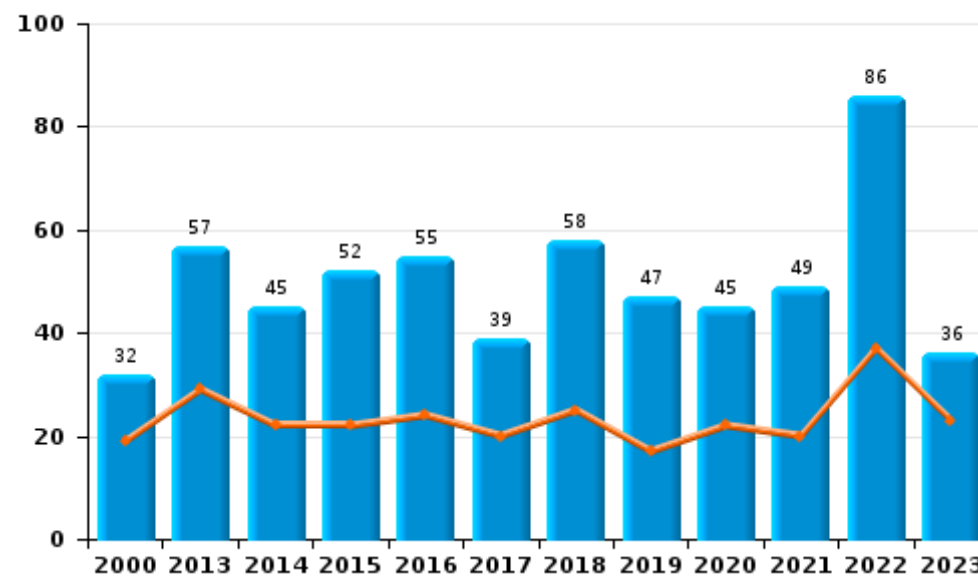
	2000	2013	2014	2015	2016	2017	2018	2019	2020	2021	2022	2023
Vandalisme	225	338	328	384	335	334	341	297	242	259	244	207
Opzettelijke brandstichting	22	46	32	40	44	34	36	38	36	36	71	29
Vernieling, onbruikbaarmaking, beschadiging	124	10	3	3	8	4	4	3	4		1	
Onopzettelijke brandstichting	10	11	13	12	11	5	22	9	9	13	15	7
Opzettelijke vernieling door ontploffing			1								1	
Totaal	381	405	377	439	398	377	403	347	291	308	332	243

Jaar	
Semester 1	

Vandalisme



Brandstichting

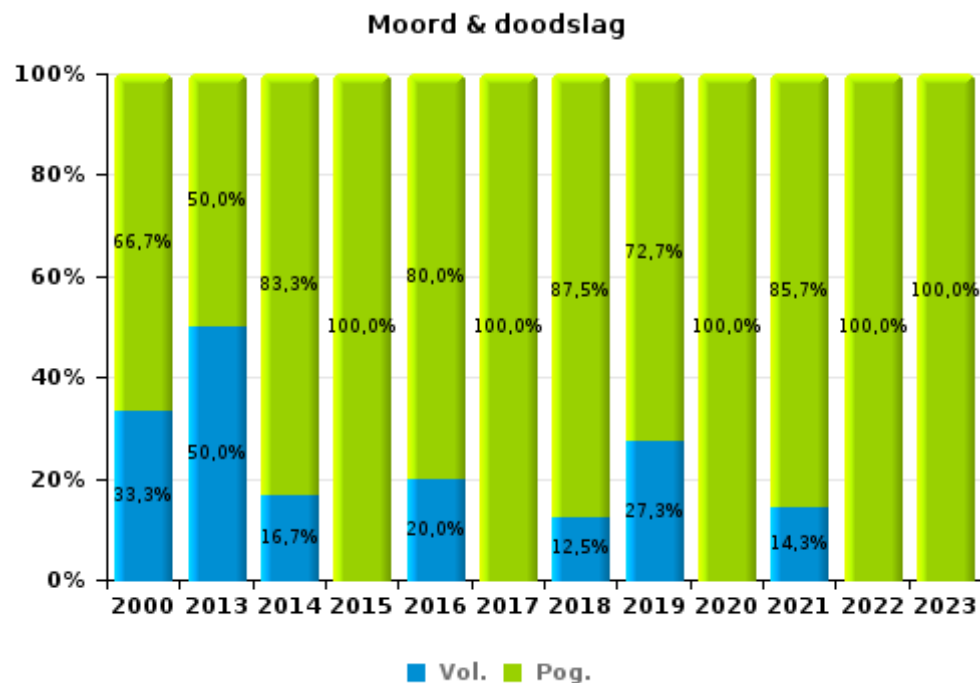
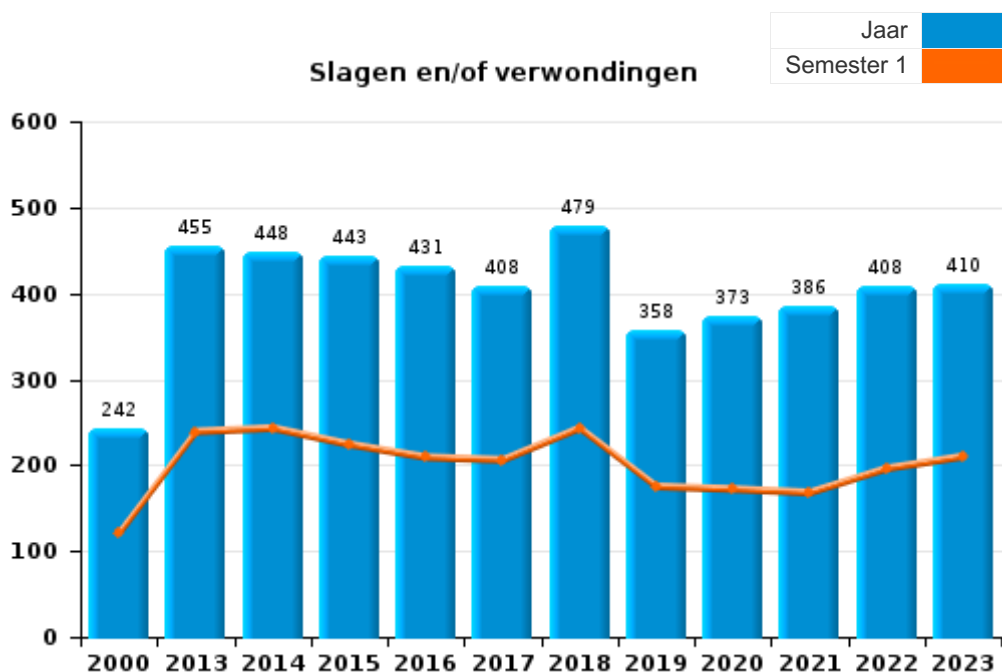




I.3. Inbreukcategorie : Misdrijven tegen de lichamelijke integriteit (top 5 inbreuken op nationaal niveau 2023)

Châtelet

	2000	2013	2014	2015	2016	2017	2018	2019	2020	2021	2022	2023
Slagen en/of verwondingen	242	455	448	443	431	408	479	358	373	386	408	410
Andere	18	74	71	72	72	57	45	48	52	39	42	47
Moord & doodslag	3	4	6	1	5	10	8	11	3	7	6	3
Totaal	263	533	525	516	508	475	532	417	428	432	456	460



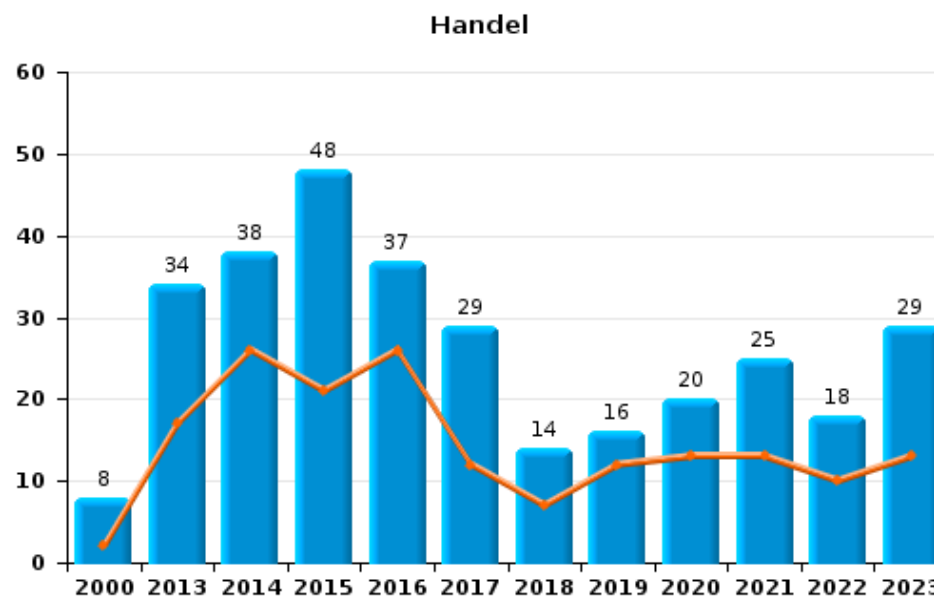
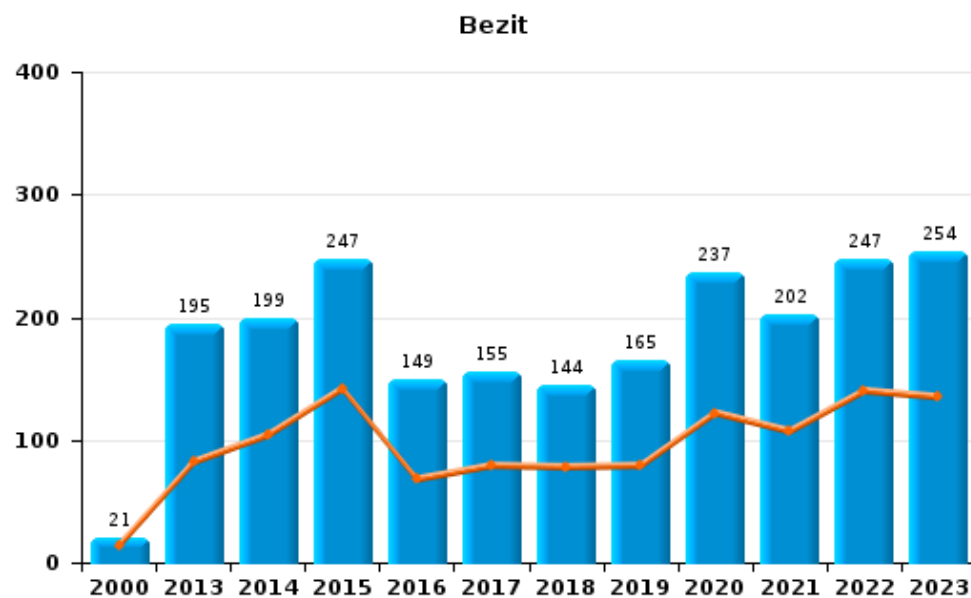


I.4. Inbreukcategorie : Drugs (top 5 inbreuken op nationaal niveau 2023)

Châtelet

	2000	2013	2014	2015	2016	2017	2018	2019	2020	2021	2022	2023
Bezit	21	195	199	247	149	155	144	165	237	202	247	254
Handel	8	34	38	48	37	29	14	16	20	25	18	29
Fabricatie	1	12	7	7	15	9	7	11	10	6	4	
In- en uitvoer	4	10	13	5	11	20	4	1	2	1		
Gebruik	20	2	1		2	2	1		2	4		1
Andere	1	2	2		2	7	4	4	2	1		
Totaal	55	255	260	307	216	222	174	197	273	239	269	284

Jaar	
Semester 1	





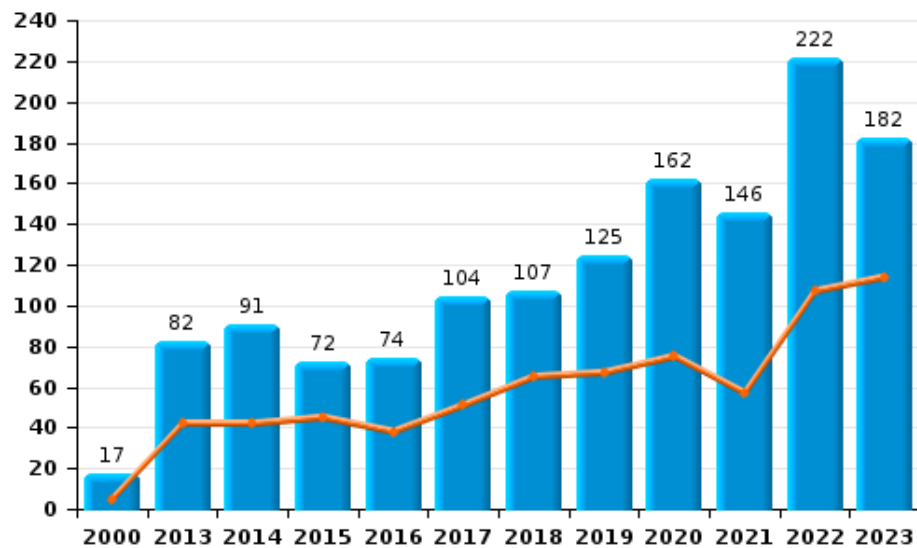
I.5. Inbreukcategorie : Bedrog (top 5 inbreuken op nationaal niveau 2023)

Châtelet

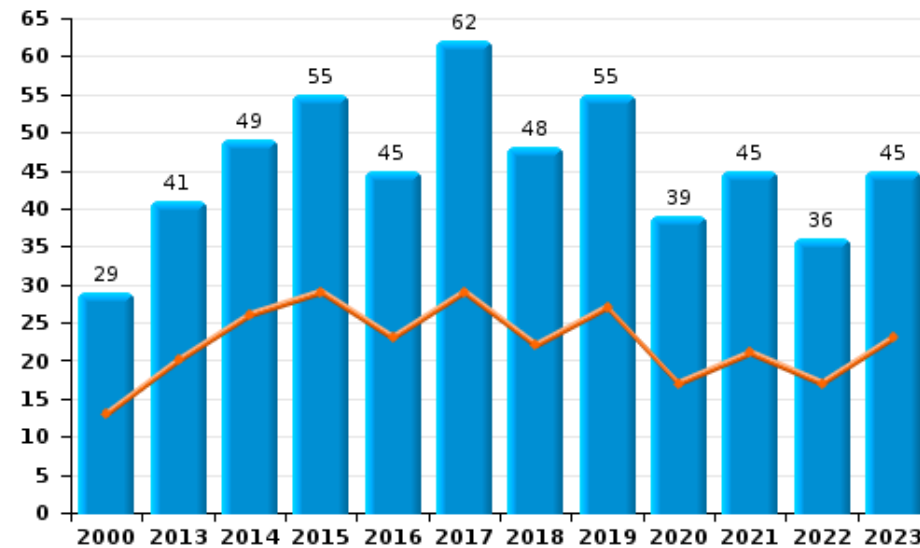
	2000	2013	2014	2015	2016	2017	2018	2019	2020	2021	2022	2023
Oplichting	17	82	91	72	74	104	107	125	162	146	222	182
Misbruik van vertrouwen en verwante misdr.	29	41	49	55	45	62	48	55	39	45	36	45
Verduistering en bedrieglijke vernietiging	69	34	34	31	29	33	28	18	18	18	21	33
Heling	24	9	22	22	24	12	12	15	14	11	14	8
Bedrog: Andere	16	5	4	3	5	3	4	4	26	8	6	5
Flessentrekkerij	10	10	5	2	4	4	2	6	6	2	9	4
Misdr. ivm insolventie		4	4	3	2	1		2		1		
Totaal	165	185	209	188	183	219	201	225	265	231	308	277

Jaar
Semester 1

Oplichting



Misbruik van vertrouwen en verwante misdr.



POLITIËLE CRIMINALITEITSSTATISTIEKEN

PLEEGPLAATS: GEMEENTE

Châtelet

DEEL II : CRIMINELE FIGUREN / FENOMENEN



Châtelet

CF Diefstal vervoermiddel

	2000	2013	2014	2015	2016	2017	2018	2019	2020	2021	2022	2023
Autodiefstal	390	50	52	71	59	75	55	39	26	29	22	24
Motodiefstal	16	9	5	4	1	2	1	6	2	3	6	2
Carjacking	21	3	2	3	2	1		5	4	2	2	1
Homejacking	1						1	1		1		1
Garagediefstal		4	1	2	4	3	3	3		2	1	1
Bromfietsdiefstal	80	6	15	13	15	15	10	11	7	17	8	10
Fietsdiefstal	27	10	11	13	13	15	10	22	11	11	12	3

CF Inbraak

	2000	2013	2014	2015	2016	2017	2018	2019	2020	2021	2022	2023
Woninginbraak	502	288	288	334	223	293	264	225	148	131	137	97
Inbraak in bedrijf of handelszaak	138	56	81	48	62	28	28	22	20	10	13	17
Inbraak in openbare of overheidsinstelling	61	14	19	19	13	15	15	11	7	7	5	4
Ramkraak			1				1					
Inbraak in gebouw (totaal)	696	357	388	400	298	336	307	258	175	148	155	118



CF Diefstal andere

	2000	2013	2014	2015	2016	2017	2018	2019	2020	2021	2022	2023
Diefstal gewapenderhand	79	30	27	19	28	15	10	12	7	8	12	12
Diefstal met geweld zonder wapen	98	72	73	78	54	62	63	98	76	44	74	44
Diefstal uit of aan voertuig	278	210	213	209	184	167	199	123	122	122	106	125
Sacjacking uit auto		1	1									
Diefstal van wapens en explosieven	23	10	6	10	7	12	14	6	4	2	6	1
Handtasroof	10	12	11	9	9	2	4		1	3	2	1
Grijpdiefstal	23	22	25	23	21	22	17	14	14	16	15	10
Zakkenrollerij	155	97	68	62	66	44	47	36	25	17	21	22
Winkeldiefstal	67	113	110	92	113	128	109	95	73	57	106	68
Diefstal met list	16	43	24	33	31	18	15	19	13	7	5	7
Metaaldiefstal		18	10	20	13	9	9	6	5	2	10	5
Werfdiefstal	12	5	10	6	4	6	9	5	3	5	5	7
Home-invasie								1			1	
Dierendiefstal	3	5	5		1	2	1	1	1	1	4	1
Ladingdiefstal							1					2

ICT-criminaliteit

	2000	2013	2014	2015	2016	2017	2018	2019	2020	2021	2022	2023
Betaalkaartfraude	4	162	154	160	236	88	59	63	33	68	72	64
Phishing			6					1	1	1		1
Ransomware						1	1					
Shouldersurfing		16	13	2	15	1	4	5	1	1		2
Skimming		7		3		2						

CF Andere

	2000	2013	2014	2015	2016	2017	2018	2019	2020	2021	2022	2023
Geweld tegen beroepen van algemeen belang	6	6	13	2	3	6	4	2	2	5	1	5
Groepsverkrachting		4	1		1	6			1		1	
Graffiti	1	10	10	6	4	7	10	8	6	7	6	1
Beschadiging van auto	91	198	164	204	154	168	170	159	122	112	130	104
Steekpartij	2	5	3	2	3	3	6	4	2	5		5



FE Intrafamiliaal geweld (IFG)

	2000	2013	2014	2015	2016	2017	2018	2019	2020	2021	2022	2023
IFG: fysiek, binnen het koppel	7	143	135	154	148	152	152	116	143	131	156	151
IFG: fysiek, tegen afstammelingen	2	23	31	23	33	31	30	30	26	38	38	40
IFG: fysiek, tegen andere leden	81	31	43	34	35	47	51	28	39	42	29	33
IFG: seksueel, binnen het koppel		1	3		2		4	2	3	2	3	1
IFG: seksueel, tegen afstammelingen	2	6	4	5	4	3	7	1	4	5	2	
IFG: seksueel, tegen andere leden		1	1		1	1			2	1	1	1
IFG: psychisch, binnen het koppel	55	179	176	120	123	149	108	121	95	80	83	104
IFG: psychisch, tegen afstammelingen		1	4	9	26	16	16	6	13	13	14	12
IFG: psychisch, tegen andere leden		15	19	28	19	23	17	13	15	9	11	14
IFG: economisch, binnen het koppel	1	17	26	20	27	25	14	15	18	13	13	18
IFG: economisch, tegen afstammelingen	2	3		1	2	3	4	2	2	2	3	3
IFG: economisch, tegen andere leden	28	31	50	45	24	26	24	13	16	5	12	16

FE Hormonen en doping

	2000	2013	2014	2015	2016	2017	2018	2019	2020	2021	2022	2023
Humane doping		1		1	2		3			1	1	
Illegale vetmesting										1		

FE Drugs

	2000	2013	2014	2015	2016	2017	2018	2019	2020	2021	2022	2023
Verkoop van cocaïne		6		12	11	1	3	3	6	5	2	6
Import-export van cocaïne		1		2		1						
Productie van synthetische drugs			1					1	1			
Verkoop van synthetische drugs			1	1			1	2		2		
Productie van cannabis (teelt)		10	5	7	9	4	3	2	8	2	3	
Import-export van cannabis in grote hoeve.		1			1	1						
Verkoop van cannabis in grote hoeveelheid					1							1
Import-export van heroïne		1										
Verkoop-handel van heroïne	1	5	3	4	6		1	1	1	2	1	



FE Wapenzwandel

	2000	2013	2014	2015	2016	2017	2018	2019	2020	2021	2022	2023
Handel en productie van vuurwapen		1	2		2	7	3	4	1			1
Handel en productie van niet-vuurwapen					3				2		1	

FE Mensenhandel

	2000	2013	2014	2015	2016	2017	2018	2019	2020	2021	2022	2023
Mensenhandel - economische uitbuiting			2		1							
Mensenhandel - seksuele uitbuiting			1		4	2	4	1			5	1

FE Geweld in de publieke ruimte

	2000	2013	2014	2015	2016	2017	2018	2019	2020	2021	2022	2023
Fysiek geweld (openbaar vervoer)	2	1	3	4	6	4	4	2	1	2		3
Fysiek geweld (openbare weg)	90	175	164	163	157	159	181	132	111	133	137	133
Fysiek geweld (andere openbare plaats)	6	8	7	4	8	1	12	3	5	4	4	2
Fysiek geweld (publiek toegankelijke plaats)	30	35	33	28	30	15	32	22	23	17	25	19
Seksueel geweld (openbaar vervoer)			1		2	1	1					1
Seksueel geweld (openbare weg)	6	15	9	18	15	6	11	7	6	2	12	5
Seksueel geweld (andere openbare plaats)	3	2		1		2	1	1	2		1	
Seksueel geweld (publiek toegankelijke plaats)		1	2	4	2	3		6	1		2	3
Psychisch geweld (openbaar vervoer)	2	5	2	8	7	2	4	1	6	4	3	3
Psychisch geweld (openbare weg)	61	176	189	163	130	155	129	133	125	75	105	99
Psychisch geweld (andere openbare plaats)	4	15	13	22	18	9	14	9	4	10	13	6
Psychisch geweld (publiek toegankelijke plaats)	36	52	47	43	46	22	33	34	22	21	23	21
Diefstal gewapenderhand (openbaar vervoer)	2	1			1						1	
Diefstal gewapenderhand (openbare weg)	23	7	6	8	9	7	3	2	4	2	2	2
Diefstal gewapenderhand (andere openbare plaats)	1				1							
Diefstal gewapenderhand (publiek toegank. plaats)	48	9	16	9	7	6	5	8	2	6	2	6
Diefstal geweld zonder wapen (openbaar vervoer)	3	4	5	2	3	5	3	1	1		3	
Diefstal geweld zonder wapen (openbare weg)	44	41	39	47	27	27	35	34	25	20	29	17
Diefstal geweld zonder wapen (and. openb. plaats)	3	2	1	2	4	1		1	1	3	2	1
Diefstal geweld zonder wapen (pub. toegank. pl.)	31	12	11	13	6	13	9	14	11	4	5	6


FE Andere

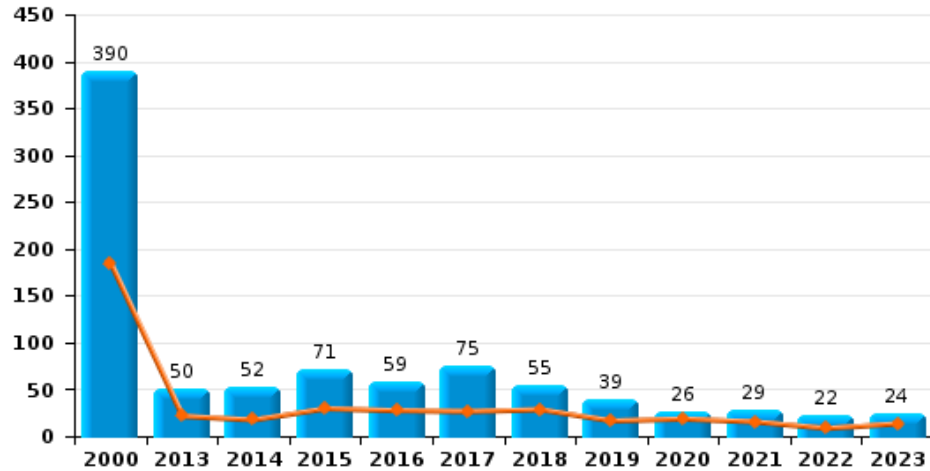
	2000	2013	2014	2015	2016	2017	2018	2019	2020	2021	2022	2023
Nepagenten		7	2	5	1		2	2		1		
Terrorisme, extremisme en radicalisme			1	2	1	1	3		1			
Cyberbelaging	2	67	79	76	76	73	62	58	53	33	34	36
Identiteitsfraude	7	34	35	41	40	35	42	43	41	39	28	30



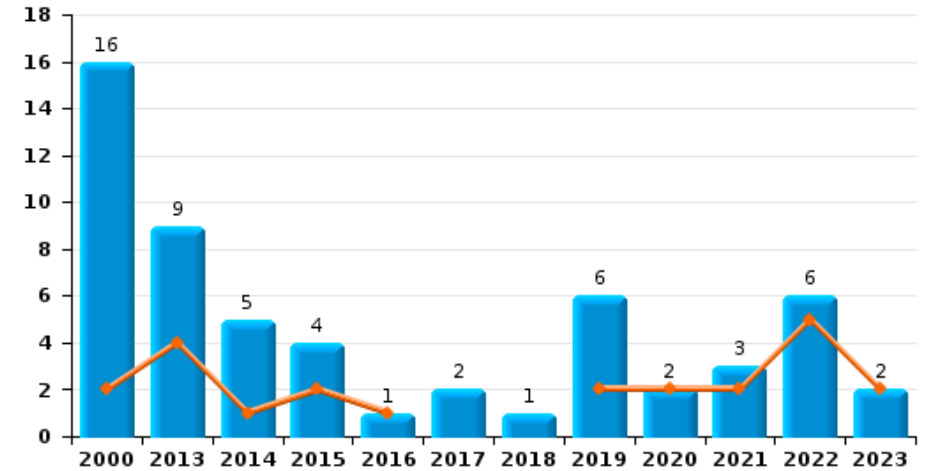
Châtelet

Jaar
Semester 1

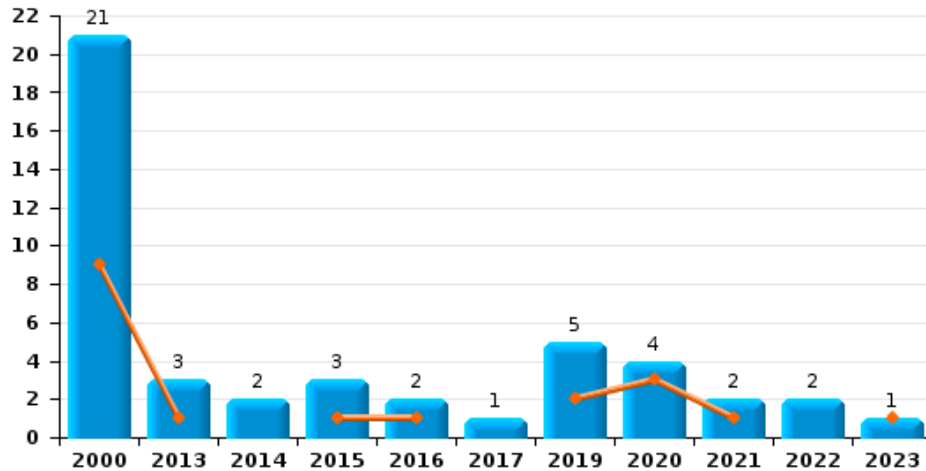
Autodiefstal



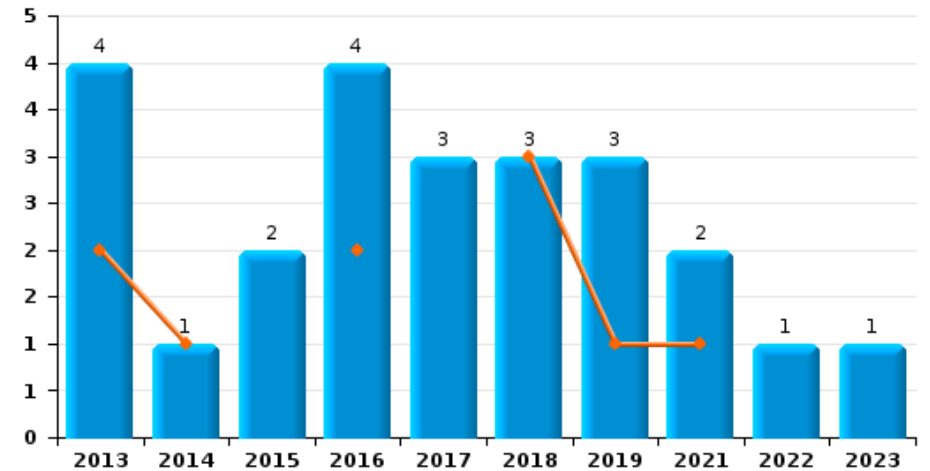
Motodiefstal



Carjacking



Garagediefstal

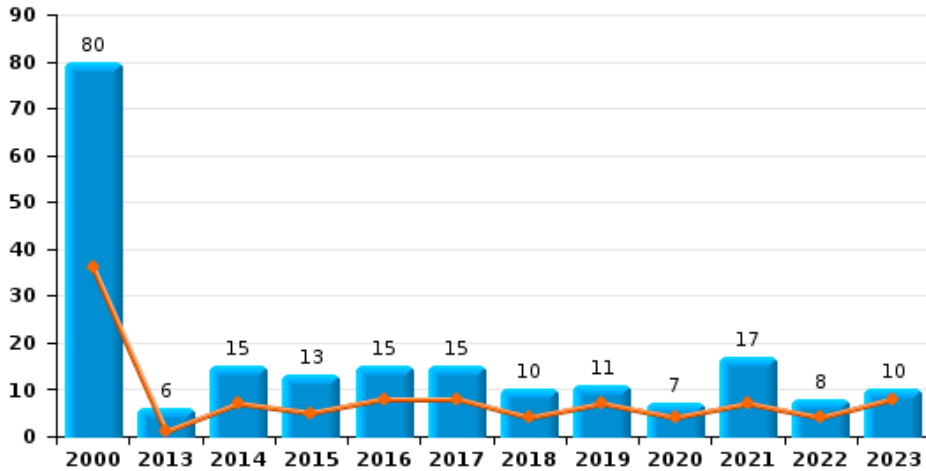




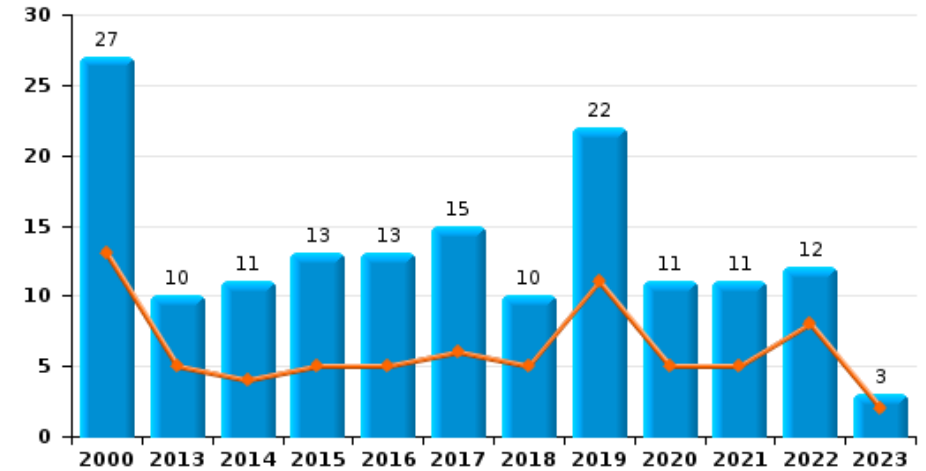
Châtelet

Jaar	■
Semester 1	■

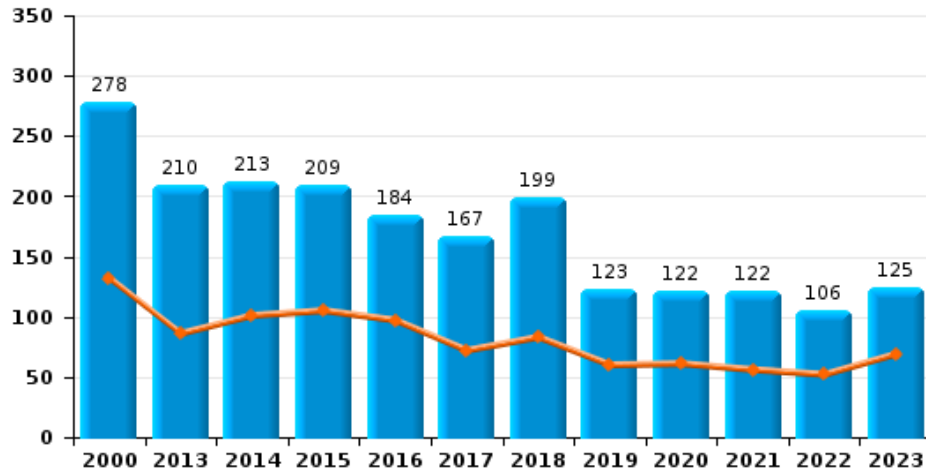
Bromfietsdiefstal



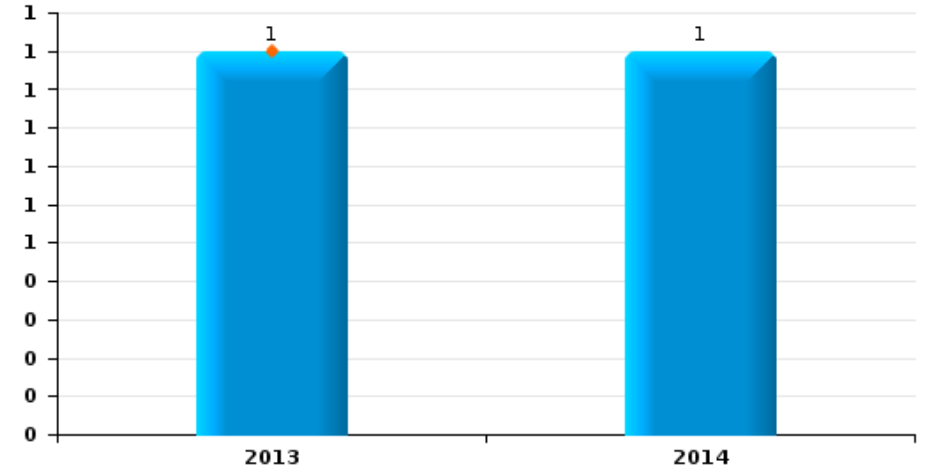
Fietsdiefstal



Diefstal uit of aan voertuig



Sacjacking uit auto

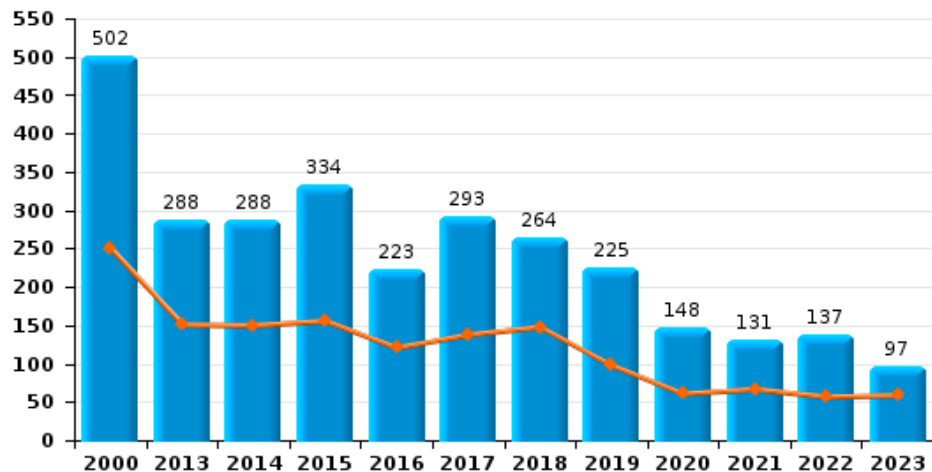




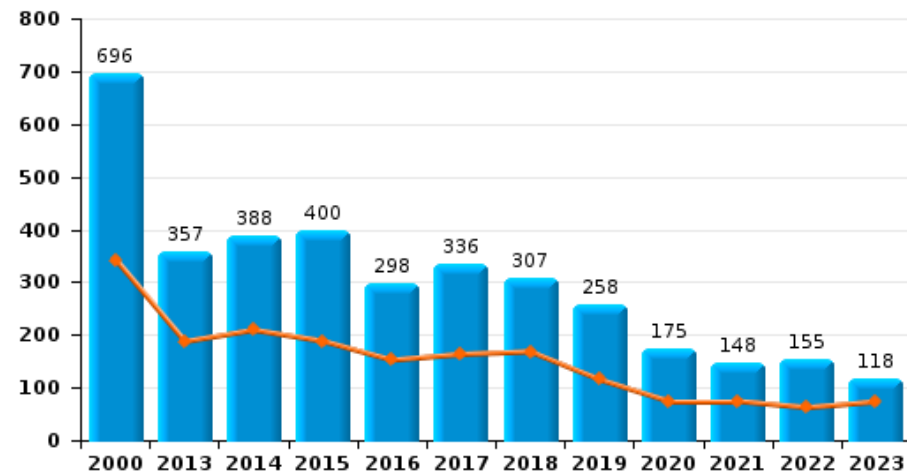
Châtelet

Jaar	■
Semester 1	■

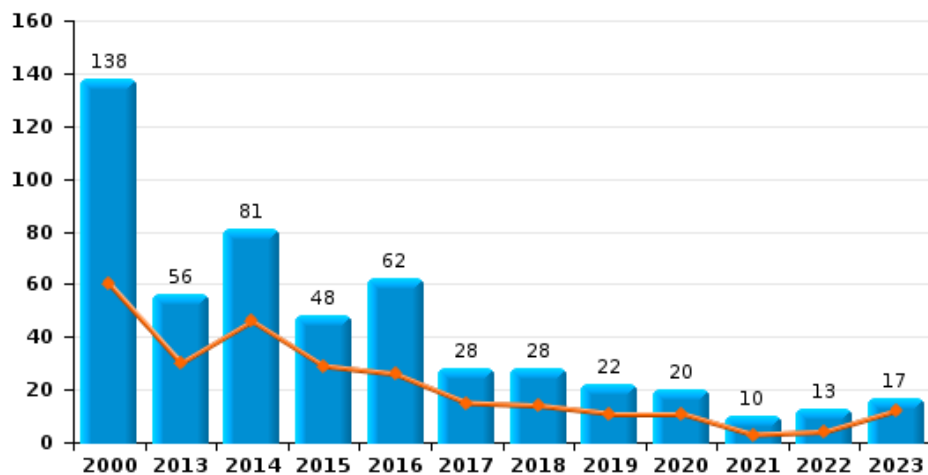
Woninginbraak



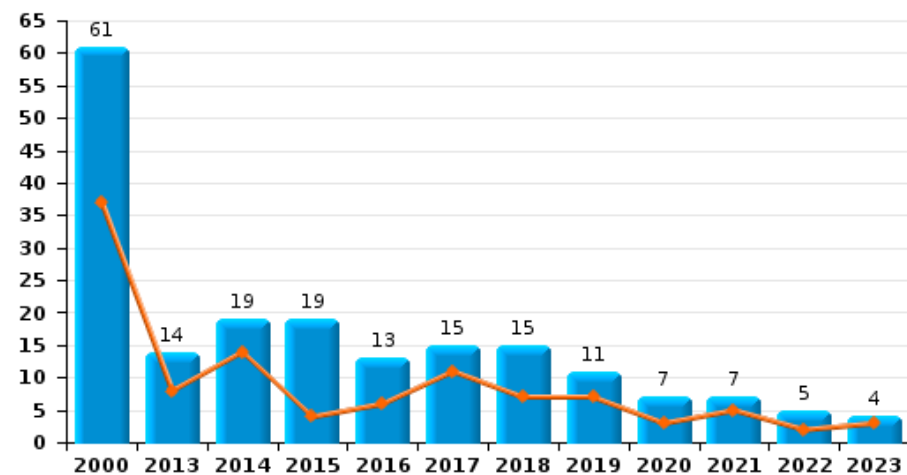
Inbraak in gebouw (totaal)



Inbraak in bedrijf of handelszaak



Inbraak in openbare of overheidsinstelling

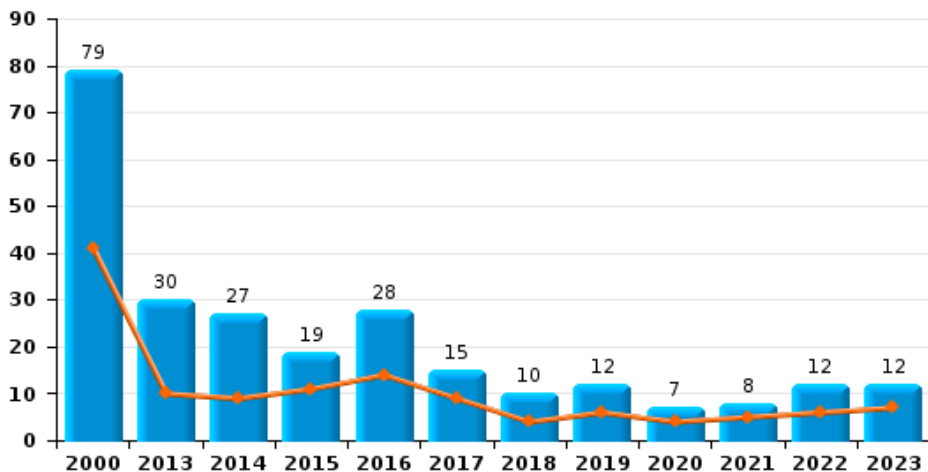




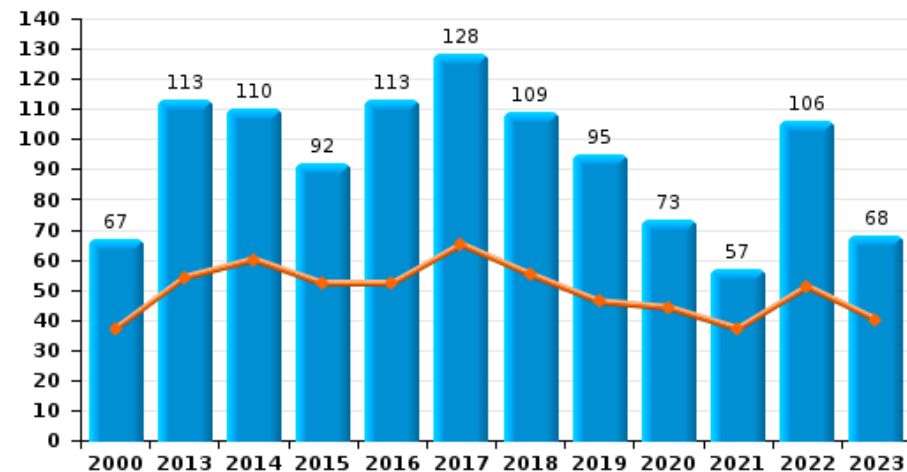
Châtelet



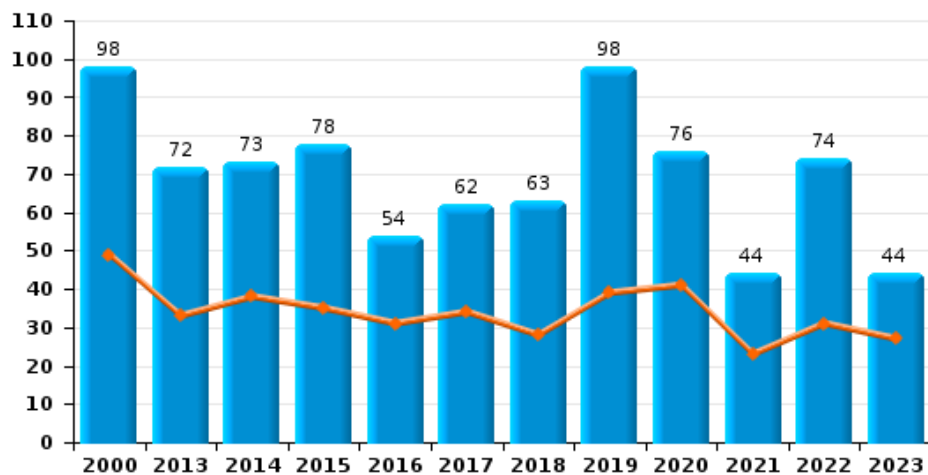
Diefstal gewapenderhand



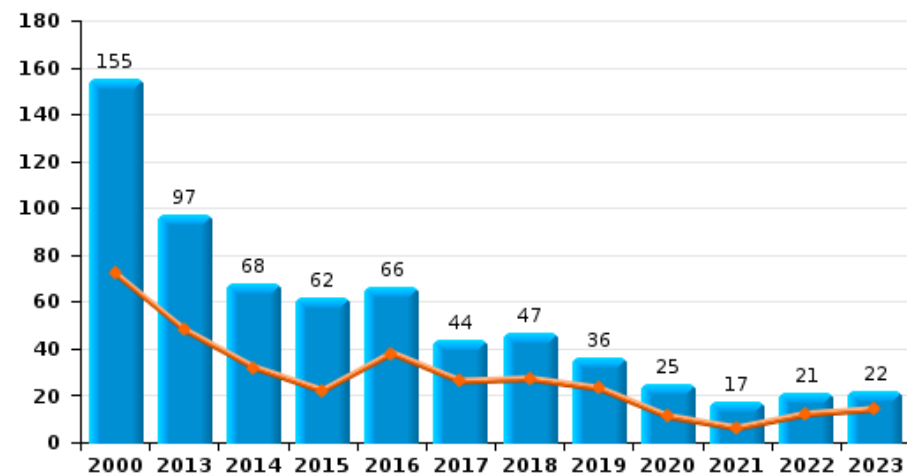
Winkeldiefstal



Diefstal met geweld zonder wapen





Zakkenrollerij

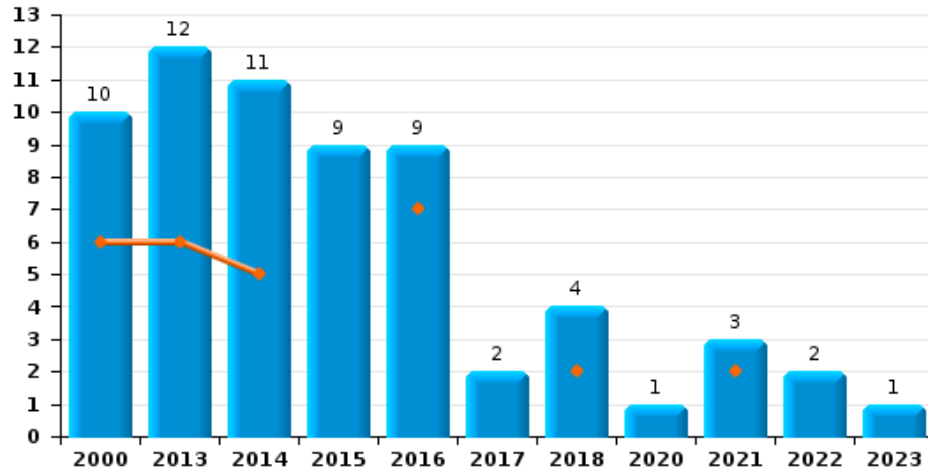




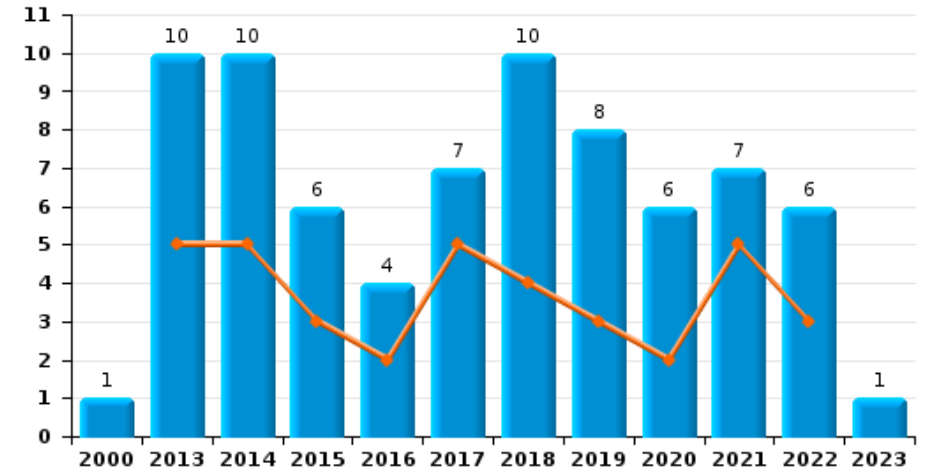
Châtelet

Jaar 
Semester 1 

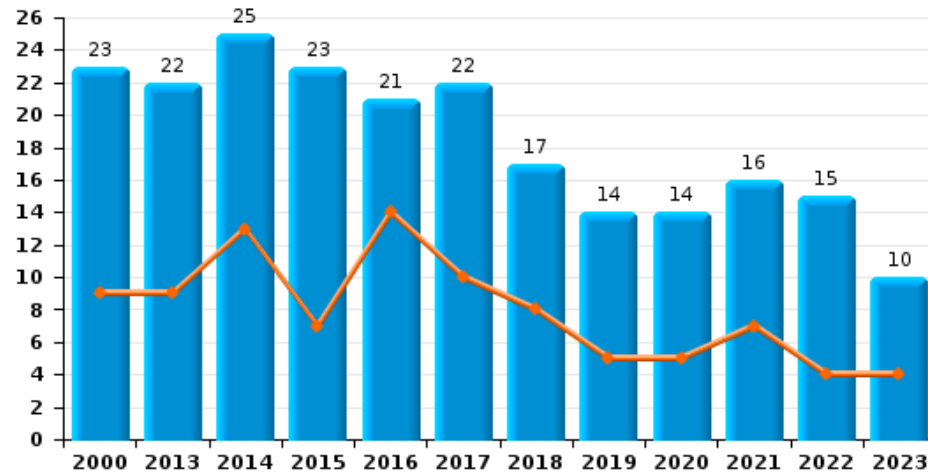
Handtasroof



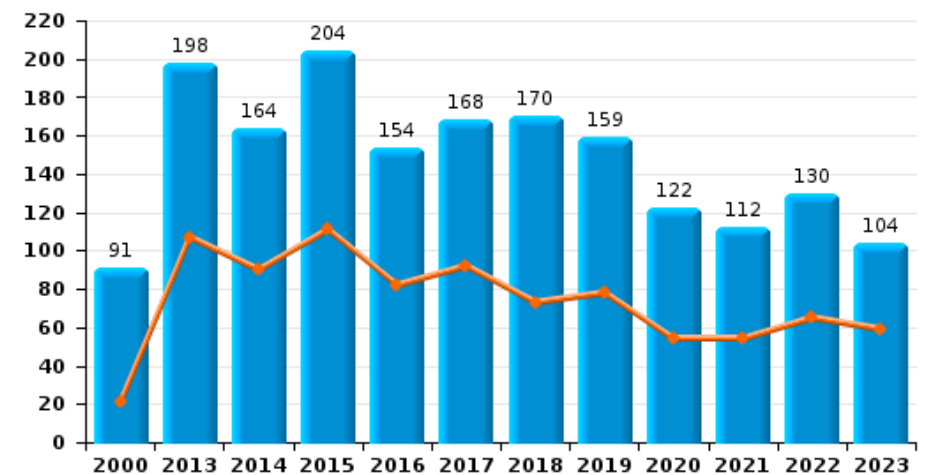
Graffiti



Grijpdiefstal



Beschadiging van auto





Châtelet

CF Diefstal vervoermiddel

		2000	2013	2014	2015	2016	2017	2018	2019	2020	2021	2022	2023
Autodiefstal	Sem 1	185	22	18	30	28	27	29	17	19	16	9	14
	Sem 2	205	28	34	41	31	48	26	22	7	13	13	10
Totaal		390	50	52	71	59	75	55	39	26	29	22	24
Motodiefstal	Sem 1	2	4	1	2	1			2	2	2	5	2
	Sem 2	14	5	4	2		2	1	4		1	1	
Totaal		16	9	5	4	1	2	1	6	2	3	6	2
Carjacking	Sem 1	9	1		1	1			2	3	1		1
	Sem 2	12	2	2	2	1	1		3	1	1	2	
Totaal		21	3	2	3	2	1		5	4	2	2	1
Homejacking	Sem 1	1							1		1		1
	Sem 2							1					
Totaal		1						1	1		1		1
Garagediefstal	Sem 1		2	1		2		3	1		1		
	Sem 2		2		2	2	3		2		1	1	1
Totaal			4	1	2	4	3	3	3		2	1	1
Bromfietsdiefstal	Sem 1	36	1	7	5	8	8	4	7	4	7	4	8
	Sem 2	44	5	8	8	7	7	6	4	3	10	4	2
Totaal		80	6	15	13	15	15	10	11	7	17	8	10
Fietsdiefstal	Sem 1	13	5	4	5	5	6	5	11	5	5	8	2
	Sem 2	14	5	7	8	8	9	5	11	6	6	4	1
Totaal		27	10	11	13	13	15	10	22	11	11	12	3



CF Inbraak

		2000	2013	2014	2015	2016	2017	2018	2019	2020	2021	2022	2023
Woninginbraak	Sem 1	250	151	150	156	121	138	148	98	61	67	57	59
	Sem 2	252	137	138	178	102	155	116	127	87	64	80	38
Totaal		502	288	288	334	223	293	264	225	148	131	137	97
Inbraak in bedrijf of handelszaak	Sem 1	60	30	46	29	26	15	14	11	11	3	4	12
	Sem 2	78	26	35	19	36	13	14	11	9	7	9	5
Totaal		138	56	81	48	62	28	28	22	20	10	13	17
Inbraak in openbare of overheidsinstelling	Sem 1	37	8	14	4	6	11	7	7	3	5	2	3
	Sem 2	24	6	5	15	7	4	8	4	4	2	3	1
Totaal		61	14	19	19	13	15	15	11	7	7	5	4
Ramkraak	Sem 2			1				1					
Totaal				1				1					
Inbraak in gebouw (totaal)	Sem 1	343	188	210	189	153	164	169	116	75	75	63	74
	Sem 2	353	169	178	211	145	172	138	142	100	73	92	44
Totaal		696	357	388	400	298	336	307	258	175	148	155	118

CF Diefstal andere

		2000	2013	2014	2015	2016	2017	2018	2019	2020	2021	2022	2023
Diefstal gewapenderhand	Sem 1	41	10	9	11	14	9	4	6	4	5	6	7
	Sem 2	38	20	18	8	14	6	6	6	3	3	6	5
Totaal		79	30	27	19	28	15	10	12	7	8	12	12
Diefstal met geweld zonder wapen	Sem 1	49	33	38	35	31	34	28	39	41	23	31	27
	Sem 2	49	39	35	43	23	28	35	59	35	21	43	17
Totaal		98	72	73	78	54	62	63	98	76	44	74	44
Diefstal uit of aan voertuig	Sem 1	132	86	101	105	97	72	83	60	61	56	52	69
	Sem 2	146	124	112	104	87	95	116	63	61	66	54	56
Totaal		278	210	213	209	184	167	199	123	122	122	106	125



CF Diefstal andere

		2000	2013	2014	2015	2016	2017	2018	2019	2020	2021	2022	2023
Sacjacking uit auto	Sem 1		1										
	Sem 2			1									
	Totaal		1	1									
Diefstal van wapens en explosieven	Sem 1	12	6	2	7	3	6	8	2	3	2	4	
	Sem 2	11	4	4	3	4	6	6	4	1		2	1
	Totaal	23	10	6	10	7	12	14	6	4	2	6	1
Handtasroof	Sem 1	6	6	5		7		2			2		
	Sem 2	4	6	6	9	2	2	2		1	1	2	1
	Totaal	10	12	11	9	9	2	4		1	3	2	1
Grijpdiefstal	Sem 1	9	9	13	7	14	10	8	5	5	7	4	4
	Sem 2	14	13	12	16	7	12	9	9	9	9	11	6
	Totaal	23	22	25	23	21	22	17	14	14	16	15	10
Zakkenrollerij	Sem 1	72	48	32	22	38	26	27	23	11	6	12	14
	Sem 2	83	49	36	40	28	18	20	13	14	11	9	8
	Totaal	155	97	68	62	66	44	47	36	25	17	21	22
Winkeldiefstal	Sem 1	37	54	60	52	52	65	55	46	44	37	51	40
	Sem 2	30	59	50	40	61	63	54	49	29	20	55	28
	Totaal	67	113	110	92	113	128	109	95	73	57	106	68
Diefstal met list	Sem 1	3	20	5	9	16	12	6	10	9	2	2	3
	Sem 2	13	23	19	24	15	6	9	9	4	5	3	4
	Totaal	16	43	24	33	31	18	15	19	13	7	5	7
Metaaldiefstal	Sem 1		10	9	6	7	3	5	5	4	2	6	2
	Sem 2		8	1	14	6	6	4	1	1		4	3
	Totaal		18	10	20	13	9	9	6	5	2	10	5
Werfdiefstal	Sem 1	6	5	5	1	2	4	1	4	1	2	4	5
	Sem 2	6		5	5	2	2	8	1	2	3	1	2
	Totaal	12	5	10	6	4	6	9	5	3	5	5	7



CF Diefstal andere

		2000	2013	2014	2015	2016	2017	2018	2019	2020	2021	2022	2023
Home-invasie	Sem 2								1			1	
	Totaal								1			1	
Dierendiefstal	Sem 1		4	3		1			1			2	
	Sem 2	3	1	2			2	1		1	1	2	1
	Totaal	3	5	5		1	2	1	1	1	1	4	1
Ladingdiefstal	Sem 1												1
	Sem 2							1					1
	Totaal							1					2

ICT-criminaliteit

		2000	2013	2014	2015	2016	2017	2018	2019	2020	2021	2022	2023
Betaalkaartfraude	Sem 1	1	86	104	48	143	62	30	24	12	22	47	42
	Sem 2	3	76	50	112	93	26	29	39	21	46	25	22
	Totaal	4	162	154	160	236	88	59	63	33	68	72	64
Phishing	Sem 1			5						1	1		1
	Sem 2			1					1				
	Totaal			6					1	1	1		1
Ransomware	Sem 1						1						
	Sem 2							1					
	Totaal						1	1					
Shouldersurfing	Sem 1		4	6	2	2		1	1	1	1		
	Sem 2		12	7		13	1	3	4				2
	Totaal		16	13	2	15	1	4	5	1	1		2
Skimming	Sem 1						2						
	Sem 2		7		3								
	Totaal		7		3		2						



CF Andere

		2000	2013	2014	2015	2016	2017	2018	2019	2020	2021	2022	2023
Geweld tegen beroepen van algemeen belang	Sem 1		4	9	1	1	5	2	1				2
	Sem 2	6	2	4	1	2	1	2	1	2	5	1	3
Totaal		6	6	13	2	3	6	4	2	2	5	1	5
Groepsverkrachting	Sem 1		2			1	1			1		1	
	Sem 2		2	1			5						
Totaal			4	1		1	6			1		1	
Graffiti	Sem 1		5	5	3	2	5	4	3	2	5	3	
	Sem 2	1	5	5	3	2	2	6	5	4	2	3	1
Totaal		1	10	10	6	4	7	10	8	6	7	6	1
Beschadiging van auto	Sem 1	21	107	90	111	82	92	73	78	54	54	65	59
	Sem 2	70	91	74	93	72	76	97	81	68	58	65	45
Totaal		91	198	164	204	154	168	170	159	122	112	130	104
Steekpartij	Sem 1		1	1	1	3	2	4	3	1	4		4
	Sem 2	2	4	2	1		1	2	1	1	1		1
Totaal		2	5	3	2	3	3	6	4	2	5		5

FE Intrafamiliaal geweld (IFG)

		2000	2013	2014	2015	2016	2017	2018	2019	2020	2021	2022	2023
IFG: fysiek, binnen het koppel	Sem 1	4	81	66	76	75	81	78	48	68	57	74	71
	Sem 2	3	62	69	78	73	71	74	68	75	74	82	80
Totaal		7	143	135	154	148	152	152	116	143	131	156	151
IFG: fysiek, tegen afstammelingen	Sem 1		11	21	11	12	17	11	17	12	14	20	12
	Sem 2	2	12	10	12	21	14	19	13	14	24	18	28
Totaal		2	23	31	23	33	31	30	30	26	38	38	40
IFG: fysiek, tegen andere leden	Sem 1	36	17	21	20	18	25	33	15	17	12	12	11
	Sem 2	45	14	22	14	17	22	18	13	22	30	17	22
Totaal		81	31	43	34	35	47	51	28	39	42	29	33



FE Intrafamiliaal geweld (IFG)

		2000	2013	2014	2015	2016	2017	2018	2019	2020	2021	2022	2023
IFG: seksueel, binnen het koppel	Sem 1		1	1				4	1	2		2	
	Sem 2			2		2			1	1	2	1	1
Totaal			1	3		2		4	2	3	2	3	1
IFG: seksueel, tegen afstammelingen	Sem 1	2	2	3	2	1	1	2		2	1	2	
	Sem 2		4	1	3	3	2	5	1	2	4		
Totaal		2	6	4	5	4	3	7	1	4	5	2	
IFG: seksueel, tegen andere leden	Sem 1			1			1			1	1	1	1
	Sem 2		1			1				1			
Totaal			1	1		1	1			2	1	1	1
IFG: psychisch, binnen het koppel	Sem 1	23	105	102	63	42	76	53	59	56	27	34	53
	Sem 2	32	74	74	57	81	73	55	62	39	53	49	51
Totaal		55	179	176	120	123	149	108	121	95	80	83	104
IFG: psychisch, tegen afstammelingen	Sem 1			2	2	14	8	7	4	6	4	4	6
	Sem 2		1	2	7	12	8	9	2	7	9	10	6
Totaal			1	4	9	26	16	16	6	13	13	14	12
IFG: psychisch, tegen andere leden	Sem 1		7	8	14	10	13	14	8	6	5	7	10
	Sem 2		8	11	14	9	10	3	5	9	4	4	4
Totaal			15	19	28	19	23	17	13	15	9	11	14
IFG: economisch, binnen het koppel	Sem 1	1	8	12	10	10	10	7	9	5	5	5	10
	Sem 2		9	14	10	17	15	7	6	13	8	8	8
Totaal		1	17	26	20	27	25	14	15	18	13	13	18
IFG: economisch, tegen afstammelingen	Sem 1		1			2	1	2			2		3
	Sem 2	2	2		1		2	2	2	2		3	
Totaal		2	3		1	2	3	4	2	2	2	3	3
IFG: economisch, tegen andere leden	Sem 1	18	18	18	22	17	8	17	7	7	3	4	9
	Sem 2	10	13	32	23	7	18	7	6	9	2	8	7
Totaal		28	31	50	45	24	26	24	13	16	5	12	16



FE Hormonen en doping

		2000	2013	2014	2015	2016	2017	2018	2019	2020	2021	2022	2023
Humane doping	Sem 1				1			1			1		
	Sem 2		1			2		2				1	
	Totaal		1		1	2		3			1	1	
Illegale vetmesting	Sem 1										1		
	Totaal										1		



FE Drugs

		2000	2013	2014	2015	2016	2017	2018	2019	2020	2021	2022	2023
Verkoop van cocaïne	Sem 1		4		7	8	1	1	3	4	3	1	3
	Sem 2		2		5	3		2		2	2	1	3
	Totaal		6		12	11	1	3	3	6	5	2	6
Import-export van cocaïne	Sem 1				1								
	Sem 2		1		1		1						
	Totaal		1		2		1						
Productie van synthetische drugs	Sem 1									1			
	Sem 2			1					1				
	Totaal			1					1	1			
Verkoop van synthetische drugs	Sem 2			1	1			1	2			2	
	Totaal			1	1			1	2			2	
Productie van cannabis (teelt)	Sem 1		8	2	5	5	3		1	3	2	2	
	Sem 2		2	3	2	4	1	3	1	5		1	
	Totaal		10	5	7	9	4	3	2	8	2	3	
Import-export van cannabis in grote hoeve.	Sem 1					1							
	Sem 2		1				1						
	Totaal		1			1	1						
Verkoop van cannabis in grote hoeveelheid	Sem 1					1							
	Sem 2												1
	Totaal					1							1
Import-export van heroïne	Sem 2		1										
	Totaal		1										
Verkoop-handel van heroïne	Sem 1		2	1	2	5			1	1	2	1	
	Sem 2	1	3	2	2	1		1					
	Totaal	1	5	3	4	6		1	1	1	2	1	



FE Wapenzwendel

		2000	2013	2014	2015	2016	2017	2018	2019	2020	2021	2022	2023
Handel en productie van vuurwapen	Sem 1					2	4	1	2				
	Sem 2		1	2			3	2	2	1			1
Totaal			1	2		2	7	3	4	1			1
Handel en productie van niet-vuurwapen	Sem 1					1							
	Sem 2					2				2		1	
Totaal						3				2		1	

FE Mensenhandel

		2000	2013	2014	2015	2016	2017	2018	2019	2020	2021	2022	2023
Mensenhandel - economische uitbuiting	Sem 1			2									
	Sem 2					1							
Totaal				2		1							
Mensenhandel - seksuele uitbuiting	Sem 1					3	1	3	1			2	1
	Sem 2			1		1	1	1				3	
Totaal				1		4	2	4	1			5	1

FE Geweld in de publieke ruimte

		2000	2013	2014	2015	2016	2017	2018	2019	2020	2021	2022	2023
Fysiek geweld (openbaar vervoer)	Sem 1	1	1	1		4	2	3	1		1		
	Sem 2	1		2	4	2	2	1	1	1	1		3
Totaal		2	1	3	4	6	4	4	2	1	2		3
Fysiek geweld (openbare weg)	Sem 1	50	85	86	80	75	74	89	62	54	62	66	78
	Sem 2	40	90	78	83	82	85	92	70	57	71	71	55
Totaal		90	175	164	163	157	159	181	132	111	133	137	133



FE Geweld in de publieke ruimte

		2000	2013	2014	2015	2016	2017	2018	2019	2020	2021	2022	2023
Fysiek geweld (andere openbare plaats)	Sem 1	3	4	3	2	4	1	4		1	1	1	2
	Sem 2	3	4	4	2	4		8	3	4	3	3	
	Totaal	6	8	7	4	8	1	12	3	5	4	4	2
Fysiek geweld (publiek toegankelijke plaats)	Sem 1	13	17	14	16	16	9	17	12	9	4	12	12
	Sem 2	17	18	19	12	14	6	15	10	14	13	13	7
	Totaal	30	35	33	28	30	15	32	22	23	17	25	19
Seksueel geweld (openbaar vervoer)	Sem 1			1				1					
	Sem 2				2	1							1
	Totaal			1		2	1	1					1
Seksueel geweld (openbare weg)	Sem 1	4	8	8	7	8	2	8	1	4	1	8	2
	Sem 2	2	7	1	11	7	4	3	6	2	1	4	3
	Totaal	6	15	9	18	15	6	11	7	6	2	12	5
Seksueel geweld (andere openbare plaats)	Sem 1	1			1		2			1		1	
	Sem 2	2	2					1	1	1			
	Totaal	3	2		1		2	1	1	2		1	
Seksueel geweld (publiek toegankelijke plaats)	Sem 1				2	2	3		5			1	2
	Sem 2		1	2	2				1	1		1	1
	Totaal		1	2	4	2	3		6	1		2	3
Psychisch geweld (openbaar vervoer)	Sem 1	1	3	2	5	1		4		3	3		1
	Sem 2	1	2		3	6	2		1	3	1	3	2
	Totaal	2	5	2	8	7	2	4	1	6	4	3	3
Psychisch geweld (openbare weg)	Sem 1	31	86	91	76	64	83	69	64	55	34	51	55
	Sem 2	30	90	98	87	66	72	60	69	70	41	54	44
	Totaal	61	176	189	163	130	155	129	133	125	75	105	99
Psychisch geweld (andere openbare plaats)	Sem 1	2	8	6	16	11	7	8	6	2	5	2	4
	Sem 2	2	7	7	6	7	2	6	3	2	5	11	2
	Totaal	4	15	13	22	18	9	14	9	4	10	13	6



FE Geweld in de publieke ruimte

		2000	2013	2014	2015	2016	2017	2018	2019	2020	2021	2022	2023
Psychisch geweld (publiek toegankelijke plaats)	Sem 1	18	36	23	18	25	10	17	13	9	6	11	16
	Sem 2	18	16	24	25	21	12	16	21	13	15	12	5
Totaal		36	52	47	43	46	22	33	34	22	21	23	21
Diefstal gewapenderhand (openbaar vervoer)	Sem 1	2											
	Sem 2		1			1						1	
Totaal		2	1			1						1	
Diefstal gewapenderhand (openbare weg)	Sem 1	12	1	1	4	4	4	1	2	2	1	2	2
	Sem 2	11	6	5	4	5	3	2		2	1		
Totaal		23	7	6	8	9	7	3	2	4	2	2	2
Diefstal gewapenderhand (andere openbare plaats)	Sem 1	1				1							
	Sem 2												
Totaal		1				1							
Diefstal gewapenderhand (publiek toegank. plaats)	Sem 1	21	5	5	7	2	3	2	2	1	4	2	2
	Sem 2	27	4	11	2	5	3	3	6	1	2		4
Totaal		48	9	16	9	7	6	5	8	2	6	2	6
Diefstal geweld zonder wapen (openbaar vervoer)	Sem 1	1	1	4	2	2	4	2		1		1	
	Sem 2	2	3	1		1	1	1	1			2	
Totaal		3	4	5	2	3	5	3	1	1		3	
Diefstal geweld zonder wapen (openbare weg)	Sem 1	18	16	18	22	18	11	14	17	12	9	12	7
	Sem 2	26	25	21	25	9	16	21	17	13	11	17	10
Totaal		44	41	39	47	27	27	35	34	25	20	29	17
Diefstal geweld zonder wapen (and. openb. plaats)	Sem 1	2	1	1		4	1			1	1		1
	Sem 2	1	1		2				1		2	2	
Totaal		3	2	1	2	4	1		1	1	3	2	1
Diefstal geweld zonder wapen (pub. toegank. pl.)	Sem 1	19	7	7	8	1	8	3	6	6	3	1	4
	Sem 2	12	5	4	5	5	5	6	8	5	1	4	2
Totaal		31	12	11	13	6	13	9	14	11	4	5	6



FE Andere

		2000	2013	2014	2015	2016	2017	2018	2019	2020	2021	2022	2023
Nepagenten	Sem 1		3		1			1			1		
	Sem 2		4	2	4	1		1	2				
	Totaal		7	2	5	1		2	2		1		
Terrorisme, extremisme en radicalisme	Sem 1					1	1	2		1			
	Sem 2			1	2			1					
	Totaal			1	2	1	1	3		1			
Cyberbelaging	Sem 1	1	38	40	25	34	40	29	31	31	14	21	15
	Sem 2	1	29	39	51	42	33	33	27	22	19	13	21
	Totaal	2	67	79	76	76	73	62	58	53	33	34	36
Identiteitsfraude	Sem 1	4	9	18	17	18	18	23	20	19	22	17	15
	Sem 2	3	25	17	24	22	17	19	23	22	17	11	15
	Totaal	7	34	35	41	40	35	42	43	41	39	28	30



Châtelet

2022

CF Diefstal vervoermiddel

	Jan	Feb	Maa	Apr	Jun	Jul	Aug	Sep	Okt	Nov	Dec	Totaal
Autodiefstal	3	1	3	2		1	2	3	3	3	1	22
Motodiefstal	1	1	1	1	1			1				6
Carjacking							2					2
Garagediefstal									1			1
Bromfietsdiefstal	1				3		1	1	1		1	8
Fietsdiefstal	3		1	1	3	1	2				1	12

CF Inbraak

	Jan	Feb	Maa	Apr	Mei	Jun	Jul	Aug	Sep	Okt	Nov	Dec	Totaal
Woninginbraak	12	4	13	6	12	10	10	8	12	13	14	23	137
Inbraak in bedrijf of handelszaak	2	2						2	2	2	1	2	13
Inbraak in openbare of overheidsinstelling					2				2		1		5
Inbraak in gebouw (totaal)	14	6	13	6	14	10	10	10	16	15	16	25	155



CF Diefstal andere

	Jan	Feb	Maa	Apr	Mei	Jun	Jul	Aug	Sep	Okt	Nov	Dec	Totaal
Diefstal gewapenderhand		3	1		1	1		2	2	1		1	12
Diefstal met geweld zonder wapen	2	3	9	3	8	6	5	10	6	10	4	8	74
Diefstal uit of aan voertuig	5	7	15	11	10	4	7	12	10	4	10	11	106
Diefstal van wapens en explosieven	1		1		2				1	1			6
Handtasroof										2			2
Grijpdiefstal		1	1		1	1	1	3	1	4	1	1	15
Zakkenrollerij	2	2	2		3	3	2	1	2	1		3	21
Winkeldiefstal	5	11	11	10	4	10	5	11	11	7	13	8	106
Diefstal met list			1		1			1	2				5
Metaaldiefstal			2	2		2			4				10
Werfdiefstal			2	1	1				1				5
Home-invasion												1	1
Dierendiefstal	1					1		1	1				4

ICT-criminaliteit

	Jan	Feb	Maa	Apr	Mei	Jun	Jul	Aug	Sep	Okt	Nov	Dec	Totaal
Betaalkaartfraude	11	1	6	12	7	10	2	5	3	9	1	5	72

CF Andere

	Jan	Feb	Maa	Apr	Mei	Jun	Jul	Aug	Sep	Okt	Nov	Dec	Totaal
Geweld tegen beroepen van algemeen belang												1	1
Groepsverkrachting		1											1
Graffiti	1		1		1			1		1	1		6
Beschadiging van auto	10	10	15	12	8	10	11	15	8	11	14	6	130



FE Intrafamiliaal geweld (IFG)

	Jan	Feb	Maa	Apr	Mei	Jun	Jul	Aug	Sep	Okt	Nov	Dec	Totaal
IFG: fysiek, binnen het koppel	12	11	6	16	17	12	13	13	18	10	14	14	156
IFG: fysiek, tegen afstammelingen	2	2	1	6	4	5	7	1	4	1		5	38
IFG: fysiek, tegen andere leden	3	1	1			7	3	4	1	4	2	3	29
IFG: seksueel, binnen het koppel		1		1						1			3
IFG: seksueel, tegen afstammelingen				1	1								2
IFG: seksueel, tegen andere leden		1											1
IFG: psychisch, binnen het koppel	7	3	6	10	7	1	5	10	11	9	8	6	83
IFG: psychisch, tegen afstammelingen			1	2	1		2	1	1	3	1	2	14
IFG: psychisch, tegen andere leden	1	1	1		2	2		1		1	2		11
IFG: economisch, binnen het koppel			2	1	1	1	2	2	1	1		2	13
IFG: economisch, tegen afstammelingen							1			2			3
IFG: economisch, tegen andere leden		1		1		2		2	1	3	1	1	12

FE Hormonen en doping

	Jul	Totaal
Humane doping	1	1

FE Drugs

	Jan	Feb	Apr	Sep	Nov	Totaal
Verkoop van cocaïne			1		1	2
Productie van cannabis (teelt)	1		1	1		3
Verkoop-handel van heroïne		1				1

FE Wapenzwendel

	Okt	Totaal
Handel en productie van niet-vuurwapen	1	1



FE Mensenhandel

	Jan	Apr	Sep	Okt	Nov	Totaal
Mensenhandel - seksuele uitbuiting	1	1	1	1	1	5

FE Geweld in de publieke ruimte

	Jan	Feb	Maa	Apr	Mei	Jun	Jul	Aug	Sep	Okt	Nov	Dec	Totaal
Fysiek geweld (openbare weg)	10	8	10	10	12	16	15	11	12	11	14	8	137
Fysiek geweld (andere openbare plaats)				1						1	1	1	4
Fysiek geweld (publiek toegankelijke plaats)	1	1	4	1	3	2	1	2	3	3	1	3	25
Seksueel geweld (openbare weg)		1	4	2	1		1		3				12
Seksueel geweld (andere openbare plaats)				1									1
Seksueel geweld (publiek toegankelijke plaats)						1		1					2
Psychisch geweld (openbaar vervoer)									1	1		1	3
Psychisch geweld (openbare weg)	8	9	11	8	11	4	12	11	9	14	4	4	105
Psychisch geweld (andere openbare plaats)			1		1		2		1	3	2	3	13
Psychisch geweld (publiek toegankelijke plaats)	1	1	1	4	2	2	3	4	1	1	1	2	23
Diefstal gewapenderhand (openbaar vervoer)								1					1
Diefstal gewapenderhand (openbare weg)			1			1							2
Diefstal gewapenderhand (publiek toegank. plaats)		2											2
Diefstal geweld zonder wapen (openbaar vervoer)		1							1	1			3
Diefstal geweld zonder wapen (openbare weg)	1		6	1	3	1	2	6	1	3	2	3	29
Diefstal geweld zonder wapen (and. openb. plaats)									1	1			2
Diefstal geweld zonder wapen (pub. toegank. pl.)						1	1	1			1	1	5

FE Andere

	Jan	Feb	Maa	Apr	Mei	Jun	Jul	Aug	Sep	Okt	Nov	Dec	Totaal
Cyberbelaging	6	4	4	3	3	1	1	4	2	2	3	1	34
Identiteitsfraude	3	3	2	4	3	2	3	4	1		1	2	28



2023

CF Diefstal vervoermiddel

	Jan	Feb	Maa	Apr	Mei	Jun	Jul	Aug	Sep	Okt	Nov	Dec	Totaal
Autodiefstal	3	1	2	3	1	4	1	1	5		1	2	24
Motodiefstal			1		1								2
Carjacking				1									1
Homejacking					1								1
Garagediefstal								1					1
Bromfietsdiefstal	2	1	1	2	1	1				1	1		10
Fietsdiefstal					1	1			1				3

CF Inbraak

	Jan	Feb	Maa	Apr	Mei	Jun	Jul	Aug	Sep	Okt	Nov	Dec	Totaal
Woninginbraak	11	12	19	5	4	8	11	8	4	6	5	4	97
Inbraak in bedrijf of handelszaak	1	1	3	2	4	1	1		3	1			17
Inbraak in openbare of overheidsinstelling	1	1			1			1					4
Inbraak in gebouw (totaal)	13	14	22	7	9	9	12	9	7	7	5	4	118



CF Diefstal andere

	Jan	Feb	Maa	Apr	Mei	Jun	Jul	Aug	Sep	Okt	Nov	Dec	Totaal
Diefstal gewapenderhand	2		1	1		3	2	1	1			1	12
Diefstal met geweld zonder wapen	2	6	5	5	7	2	2	4	3	3	3	2	44
Diefstal uit of aan voertuig	12	7	14	16	12	8	11	15	4	4	8	14	125
Diefstal van wapens en explosieven							1						1
Handtasroof											1		1
Grijpdiefstal	2	1	1					1		1	3	1	10
Zakkenrollerij	1	4	3	3		3	2	1	1	2		2	22
Winkeldiefstal	4	7	4	9	5	11	8	6	2	3	3	6	68
Diefstal met list		2		1			1	1	1		1		7
Metaaldiefstal			2				1		2				5
Werfdiefstal			4		1			1			1		7
Dierendiefstal												1	1
Ladingdiefstal		1					1						2

ICT-criminaliteit

	Jan	Feb	Maa	Apr	Mei	Jun	Jul	Aug	Sep	Okt	Nov	Dec	Totaal
Betaalkaartfraude	8	8	3	3	16	4	3	11	1	1	4	2	64
Phishing						1							1
Shouldersurfing											2		2

CF Andere

	Jan	Feb	Maa	Apr	Mei	Jun	Jul	Aug	Sep	Okt	Nov	Dec	Totaal
Geweld tegen beroepen van algemeen belang	2							1		2			5
Graffiti										1			1
Beschadiging van auto	13	10	11	9	10	6	9	6	10	5	8	7	104
Steekpartij	2			2				1					5



FE Intrafamiliaal geweld (IFG)

	Jan	Feb	Maa	Apr	Mei	Jun	Jul	Aug	Sep	Okt	Nov	Dec	Totaal
IFG: fysiek, binnen het koppel	13	6	13	15	11	13	16	14	14	10	14	12	151
IFG: fysiek, tegen afstammelingen	2	2	2	2	3	1	4	10	3	2	5	4	40
IFG: fysiek, tegen andere leden	2	1	2	1	3	2	1	6	3	1	5	6	33
IFG: seksueel, binnen het koppel							1						1
IFG: seksueel, tegen andere leden						1							1
IFG: psychisch, binnen het koppel	5	12	9	9	8	10	11	8	11	6	11	4	104
IFG: psychisch, tegen afstammelingen			1	2	3			1	1		2	2	12
IFG: psychisch, tegen andere leden	1		3	1	2	3	1	1	1		1		14
IFG: economisch, binnen het koppel	3	2	2	2	1		3	1	1	2	1		18
IFG: economisch, tegen afstammelingen	1		1	1									3
IFG: economisch, tegen andere leden	2	2		2	1	2	1		3	2	1		16

FE Drugs

	Jan	Maa	Apr	Okt	Totaal
Verkoop van cocaïne	1	1	1	3	6
Verkoop van cannabis in grote hoeveelheid				1	1

FE Wapenzwendel

	Sep	Totaal
Handel en productie van vuurwapen	1	1

FE Mensenhandel

	Feb	Totaal
Mensenhandel - seksuele uitbuiting	1	1



FE Geweld in de publieke ruimte

	Jan	Feb	Maa	Apr	Mei	Jun	Jul	Aug	Sep	Okt	Nov	Dec	Totaal
Fysiek geweld (openbaar vervoer)											2	1	3
Fysiek geweld (openbare weg)	11	11	10	22	7	17	12	10	10	7	6	10	133
Fysiek geweld (andere openbare plaats)	1					1							2
Fysiek geweld (publiek toegankelijke plaats)	1	1	5	1	3	1	2			1	2	2	19
Seksueel geweld (openbaar vervoer)												1	1
Seksueel geweld (openbare weg)					1	1	1		1			1	5
Seksueel geweld (publiek toegankelijke plaats)				1	1					1			3
Psychisch geweld (openbaar vervoer)			1						1			1	3
Psychisch geweld (openbare weg)	6	6	8	7	18	10	15	7	5	7	3	7	99
Psychisch geweld (andere openbare plaats)	1	2			1		1					1	6
Psychisch geweld (publiek toegankelijke plaats)	2	2	3	7	1	1	2		1		2		21
Diefstal gewapenderhand (openbare weg)	1					1							2
Diefstal gewapenderhand (publiek toegank. plaats)			1			1	2		1			1	6
Diefstal geweld zonder wapen (openbare weg)	1	1	1	4			1	2	1	2	2	2	17
Diefstal geweld zonder wapen (and. openb. plaats)		1											1
Diefstal geweld zonder wapen (pub. toegank. pl.)	1	1	1		1		1	1					6

FE Andere

	Jan	Feb	Maa	Apr	Mei	Jun	Jul	Aug	Sep	Okt	Nov	Dec	Totaal
Cyberbelaging	1	2	3	3	4	2	7	2	3	2	6	1	36
Identiteitsfraude	3	2	4	2	2	2	2	2	3	2	4	2	30

POLITIËLE CRIMINALITEITSSTATISTIEKEN

PLEEGPLAATS: GEMEENTE

Châtelet

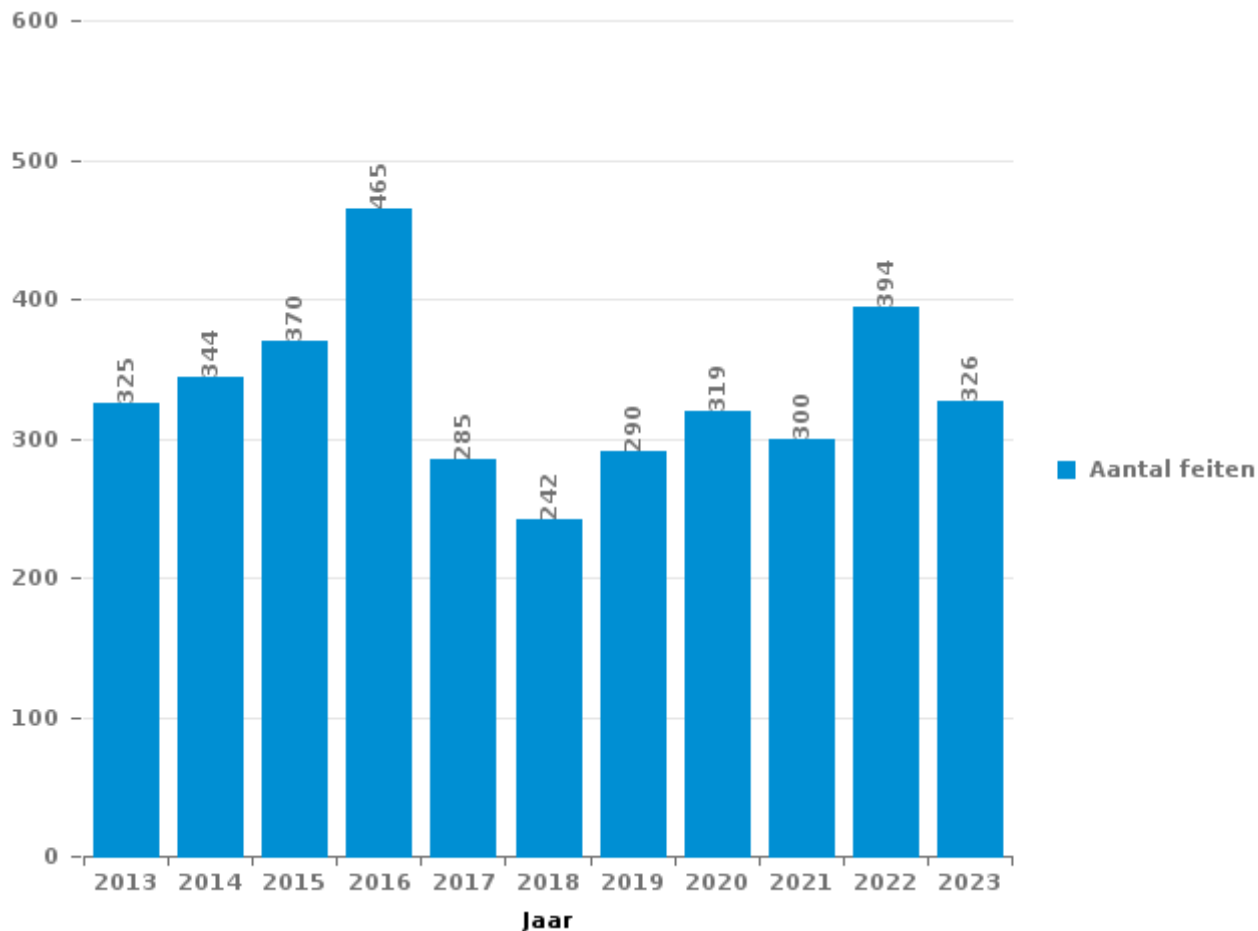
DEEL III : ICT



Châtelet

Totaal aantal misdrijven met een ICT/online element sinds 2013

(deze cijfers kunnen een onderschatting zijn, dit afhankelijk van vattingspraktijken en technische beperkingen)





ICT/online-crime in strikte zin

Inbreuken (exhaustief)

	2013	2014	2015	2016	2017	2018	2019	2020	2021	2022	2023
Informaticacriminaliteit: Informaticabedrog:	198	187	221	319	126	99	132	115	114	130	119
Informaticacriminaliteit: Hacking:	5	9	6	4	2	6	2	8	11	10	24
Informaticacriminaliteit: Valsheid in informatica:		2		1	1	3		1	2	1	3
Informaticacriminaliteit: Sabotage:	1	1			3	2		2			1
Misdr. tegen andere morele waarden en gevoelens: Schenden van communicatie door particulier:		1	2							1	
Misdr. tegen gezag van de overheid: Weigering medewerking (informatica en telecom):									1		
Sociaal strafwetboek: Misdr. tegen openbare trouw in sociaal strafrecht: Valsheid in informatica		1									
Algemeen totaal strikt:	204	201	229	324	132	110	134	126	128	142	147

Criminele figuren (apart bekijken - niet optellen met iets anders - risico op dubbeltelling!)

	2013	2014	2015	2016	2017	2018	2019	2020	2021	2022	2023
Betaalkaartfraude	162	154	160	236	88	59	63	33	68	72	64
Shouldersurfing	16	13	2	15	1	4	5	1	1		2
Skimming	7		3		2						
Phishing		6					1	1	1		1
Ransomware					1	1					



ICT/online-crime in ruime zin

Inbreuken (enkel als feitcode bestaat)

	2013	2014	2015	2016	2017	2018	2019	2020	2021	2022	2023
Bedrog: Oplichting: Internetfraude	35	49	39	40	51	61	75	127	125	199	156
Zedenmisdrijven: Voyeurisme: Verspreiding opname naaktheid of intimiteit				6	13	7	8	8	6	4	
Misdr. tegen andere morele waarden en gevoelens: Cyberlokking (lokken van minderjarige via ICT):								1		5	
Zedenmisdrijven: Kinderpornografie: Toegang kinderporno via technologie				2						2	
Misdr. tegen de veiligheid van de staat: Terrorisme: Verspreiden boodschap die aanzet tot terrorisme						2					
Zedenmisdrijven: Grooming (contact via ICT met minderjarige < 16 j):					1					1	
Wapens en springstoffen: Andere: Verkoop per postorder/ internet van ander wapen				1							
Wapens en springstoffen: Andere: Verkoop per postorder/ internet van vuurwapen				1							
Algemeen totaal ruim:	35	49	39	50	65	70	83	136	131	211	156

Criminele figuren (apart bekijken - niet optellen met iets anders - risico op dubbeltelling!)

	2013	2014	2015	2016	2017	2018	2019	2020	2021	2022	2023
Cyberbelaging	67	79	76	76	73	62	58	53	33	34	36

POLITIËLE CRIMINALITEITSSTATISTIEKEN

PLEEGPLAATS: GEMEENTE

Châtelet

DEEL IV : BESTEMMING PLAATS



Châtelet

Diefstal en afpersing

	2000	2013	2014	2015	2016	2017	2018	2019	2020	2021	2022	2023
Openbare weg	673	321	297	330	283	319	303	210	161	170	155	162
Woning: huis	449	285	268	327	204	266	254	221	152	130	154	113
Winkel	341	225	230	179	222	197	166	153	116	95	146	100
Woning: appartement	44	69	70	71	60	61	45	48	32	31	22	31
Parking	161	49	40	45	34	32	33	37	29	31	27	17
Woning: garage	60	23	29	32	32	40	29	24	16	11	22	15
Onbekend	102	22	26	22	10	26	21	23	20	15	19	14
Woning: onbepaald	19	30	44	34	20	50	35	19	9	17	10	3
Onderwijsinstelling	67	25	19	24	19	18	10	12	5	12	7	6
Bedrijf	34	24	36	22	26	9	12	8	10	6	16	8
Horeca	43	32	25	18	23	6	9	13	5	4	6	7
Woning: aanhorigheid	27	12	23	30	23	10	7	13	10	6	8	5
Andere	10	16	14	18	12	14	16	9	8	4	6	9
Woning: oprit	16	18	13	22	9	5	12	8	4	4	2	3
Vervoermiddel: auto	1	7	21	8	9	2	8	7	14	5	5	12
Openbare dienst	19	8	10	9	11	8	7	4	3	5	1	1
Bank / financiële instelling	10	11	6	7	6	11	5	3	3	4	6	3
Werf	6	5	10	6	4	5	9	5	3	5	5	7
Terrein	9	6	6	7	11	7	2	4	3	1	1	1
Recreatie en cultuur	8	5	5	7	8	3	7	4	2	1	2	2
Spoorwegstation / busstation / metrostation	9	6	6	3	7	9	4	3	1		4	2
Benzinestation	20	3	2	1	10	2	1	1	1	1	1	3
Dienst	11	1	4	8	5	1	5		4		3	1
Dokter / tandarts / apotheker	11	1	2	5	4	2	4	3	2		3	4
Sportinfrastructuur	2	14	3	3	2	2	5	2		1	1	4
Bestuurlijk gebouw	12	6	5	1	1	2	2		1	2	1	
Vervoermiddel: andere			3	6	5	4	1	3	1	5	3	1
Religieus gebouw	3	2	3	5	4	5	1	3	1	1		1
Rusthuis	8		1		3	4	3	4		1	3	1
Begraafplaats	3	1	4	1	2	2	2	2	3	5		2
Ziekenhuis	15	3	3	1		1	1			1		1
Vervoermiddel: vrachtwagen		1	5	2	2	2		4	1	3	2	1
Vervoermiddel: autobus / autocar		3	1	2	2	1	3	2	1		3	1
Vervoermiddel: trein / tram / metrotrein	1	3	2	1	3	4	1		1		1	1
Woning: andere	2	1	2	3	1	3	1	1	2			1
Stadion	2	4	4	1		1	4					
Bushalte / tramhalte	1				2	4		1				
Luchthaven		2	1	2	1			1				
Bankautomaat	2						1					
Totaal	2.201	1.244	1.243	1.263	1.080	1.138	1.029	855	624	577	645	543



Châtelet

Beschadigen van eigendom

	2000	2013	2014	2015	2016	2017	2018	2019	2020	2021	2022	2023
Openbare weg	140	180	151	188	153	167	167	161	122	117	136	105
Woning: hoofdverblijf	88	106	101	109	131	111	130	111	98	109	101	66
Parking	13	23	28	26	11	25	14	9	12	19	21	16
Woning: onbepaald	11	12	6	13	19	17	14	7	4	11	10	8
Winkel	19	12	9	14	9	7	8	4	3	10	5	2
Woning: garage	9	6	5	11	12	7	8	13	6	9	11	3
Woning: oprit	11	7	5	7	4	1	8	7	5	2	5	3
Andere	3	9	3	2	10	8	6	5	7	4	1	5
Terrein	2	7	10	6	3	3	4	5	5	2	8	3
Woning: tuin	7	6	4	6	8	2	5	4	4	3	4	3
Bedrijf	6	5	6	1	3	2	2	2	4	3	8	1
Onderwijsinstelling	15	6	3	4	2	3	3	1	1	1	3	1
Vervoermiddel: auto	1	2	8	7	9	3	4	3	1	2		3
Horeca	6	2	6	7	2	2	5	2		3	1	3
Woning: aanhorigheid	3	1	2	4	6	3	2	3	2	1	4	2
Openbare dienst	9		2	7	2	2	1	1	1	2	3	1
Onbekend	3	2	2	1		4	2	2	7	1	2	4
Politiebureau	3	1	9	4	1	1	2	1	2	2	1	3
Recreatie en cultuur	9	1	3	3	1	3	1		1		2	1
Woning: tweede verblijf		1	2	2	2		3	2	3		4	5
Werf	2	5	1	2	1		1			1		3
Bestuurlijk gebouw	4	1	1	2		2	3	2				
Vervoermiddel: andere		1		6	1		2	1	2	1		1
Spoorwegstation / busstation / metrostation	2	1	3		4					2		
Sportinfrastructuur	2	4	1				2					
Begraafplaats	2	1	1		1					2		1
Benzinestation	1	1	1	2			2	1				
Dienst	3	1	1		1		2					
Religieus gebouw	1		1	1	1				1		1	
Rusthuis	1			1		2	1					
Stadion		1	1		1	1					1	
Bushalte / tramhalte	1		1				1			1		
Bank / financiële instelling	1			1								
Dokter / tandarts / apotheker	1			1								
Vervoermiddel: trein / tram / metrotrein	1			1								
Waterlopen en zeeën	1											
Ziekenhuis						1						
Totaal	381	405	377	439	398	377	403	347	291	308	332	243



Châtelet

Misdrijven tegen de lichamelijke integriteit

	2000	2013	2014	2015	2016	2017	2018	2019	2020	2021	2022	2023
Woning	110	242	241	256	258	244	251	203	231	217	238	250
Openbare weg	95	206	187	191	186	183	208	155	144	163	157	153
Onderwijsinstelling	15	17	29	14	12	12	15	15	6	8	11	15
Winkel	10	12	14	10	12	4	15	7	12	7	4	6
Horeca	8	11	7	6	4	4	6	5	2	4	6	2
Parking	3	8	9	4	6	2	7	3	8	6	4	3
Onbekend	9	6	4	5	4	1		7	5	8	8	4
Woning: tuin		1	3	3	1	2	3	3	6		2	5
Openbare dienst	1	6	2	3	1	1	2	1	1	5	4	1
Andere		1	1	6	3	3	3	2		2	3	3
Woning: oprit		4	4	1	2	1	4		3	2	2	
Recreatie en cultuur	3	1	3		1	1		3	2	1	4	2
Sportinfrastructuur		3	2	4			1	2	1		6	2
Vervoermiddel: andere		1	4	1	3	2	1	1			2	5
Bedrijf	1	3	3	3	2	3	2	1	1			
Terrein	2	3	4		2	2	2			1	1	
Spoorwegstation / busstation / metrostation				1	5	4	1	1		2		2
Dienst		1		2		2		1		2		3
Politiebureau		2	2				3	1		2		1
Vervoermiddel: autobus / autocar	1			3		1	3	1				1
Vervoermiddel: trein / tram / metrotrein	1	1	2		1		2			2		
Benzinestation	1		1	1	1		1		1			1
Bank / financiële instelling			1			1			2		1	1
Stadion		2		1	1			1			1	
Ziekenhuis		1		1		2		1			1	
Bushalte / tramhalte		1	1		1			1	1			
Dokter / tandarts / apotheker	1				1		1	1			1	
Bestuurlijk gebouw	2								1			
Rusthuis			1				1		1			
Luchthaven								1				
Religieus gebouw					1							
Totaal	263	533	525	516	508	475	532	417	428	432	456	460

POLITIËLE CRIMINALITEITSSTATISTIEKEN

PLEEGPLAATS: GEMEENTE

Châtelet

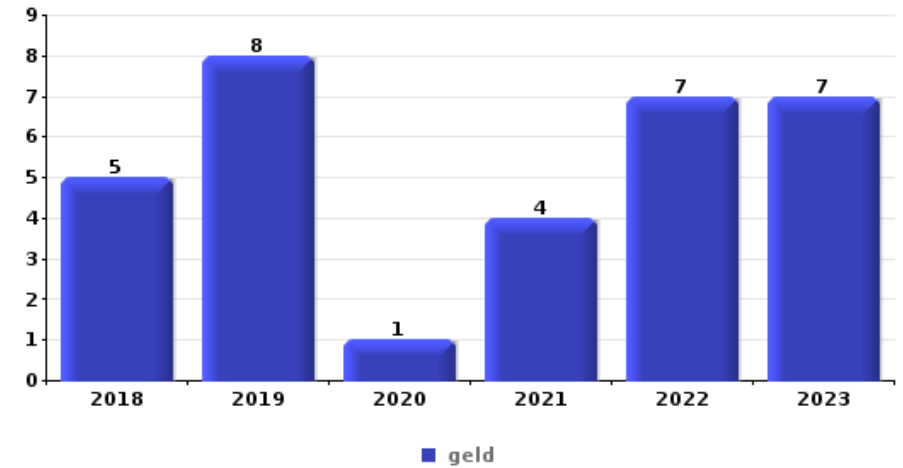
DEEL V : VOORWERPEN EN VERVOERMIDDELEN



Châtelet

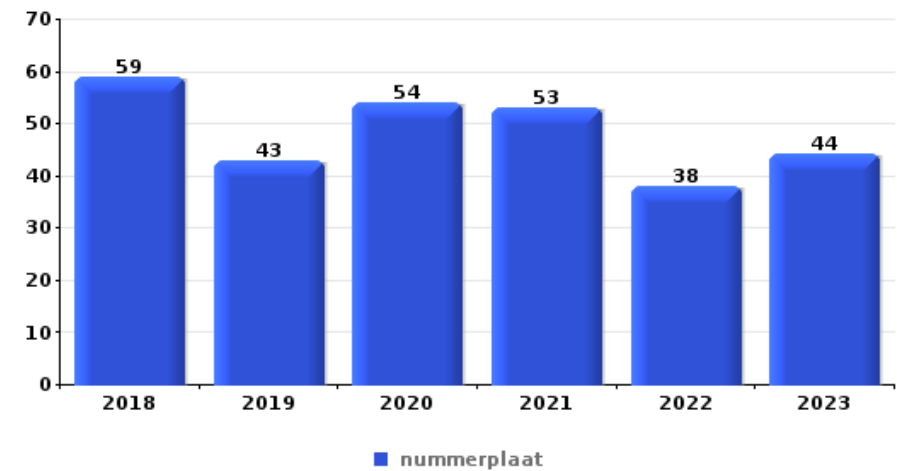
Diefstal gewapenderhand

Top 5 gestolen voorwerpen (obv aantal feiten)		2018	2019	2020	2021	2022	2023
1	geld	5	8	1	4	7	7
2	GSM en toebehoren	1			1	5	2
3	identiteitskaart / paspoort		1	2	1	3	
3	bankkaart / kredietkaart		1	2	1	3	
5	sleutel		2	1		2	
5	rijbewijs		1	1	1	2	
5	juweel / uurwerk		1	1		2	1



Diefstal uit of aan voertuig

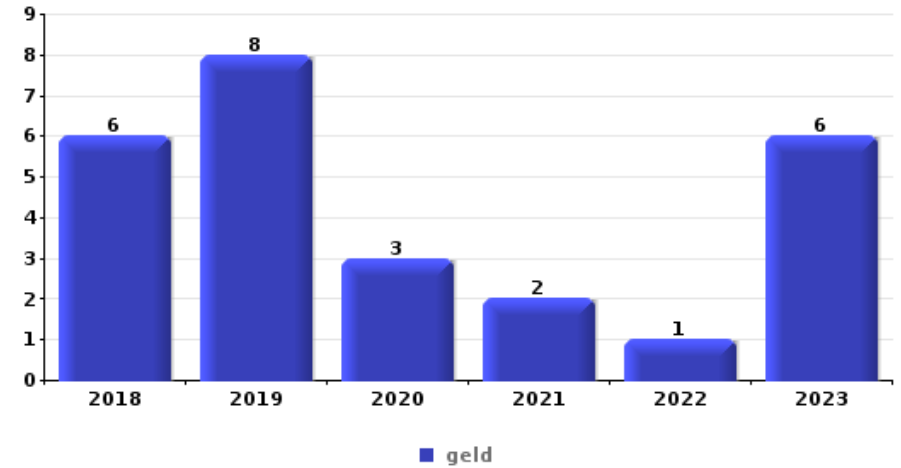
Top 5 gestolen voorwerpen (obv aantal feiten)		2018	2019	2020	2021	2022	2023
1	nummerplaat	59	43	54	53	38	44
2	gereedschap	20	11	12	18	17	12
3	rijbewijs	28	10	9	13	10	17
4	identiteitskaart / paspoort	25	10	11	9	7	11
5	bankkaart / kredietkaart	17	11	12	6	8	14





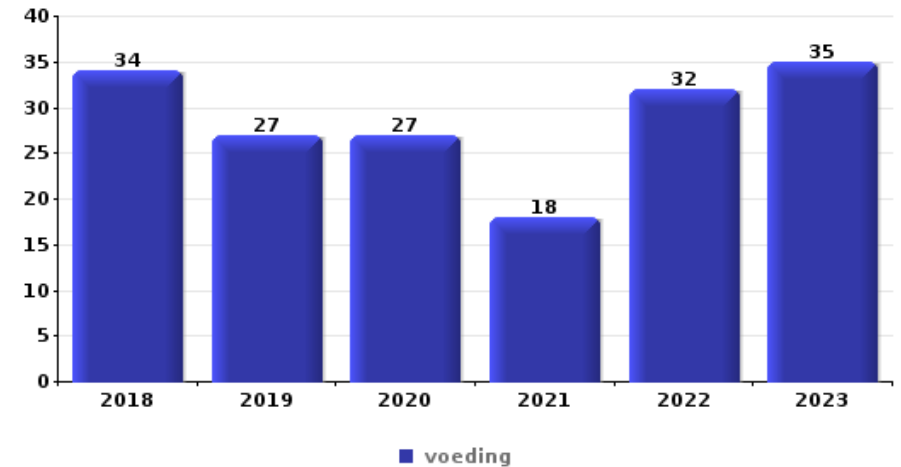
Inbraak in bedrijf of handelszaak

Top 5 gestolen voorwerpen (obv aantal feiten)		2018	2019	2020	2021	2022	2023
1	geld	6	8	3	2	1	6
2	voeding	5	1	1	2		1
3	gereedschap	1	1	1	2	2	1
4	tabak	1	2	2		1	1
4	computer en toebehoren	3	1	1	2		



Winkeldiefstal

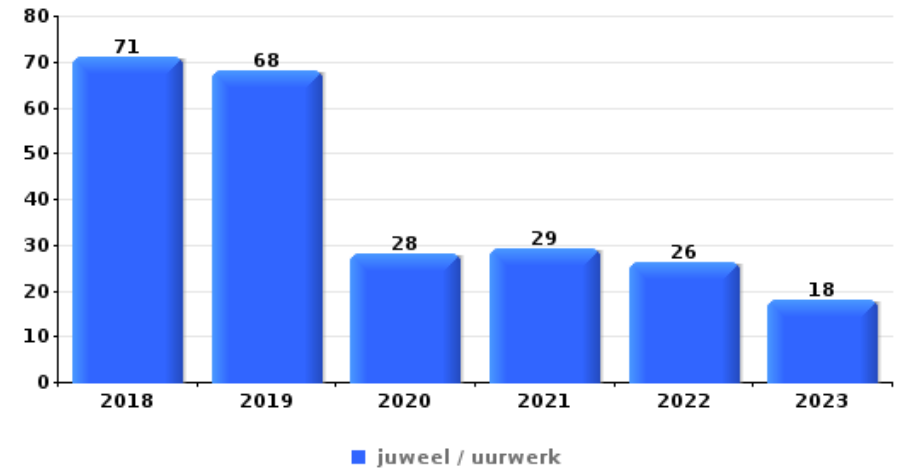
Top 5 gestolen voorwerpen (obv aantal feiten)		2018	2019	2020	2021	2022	2023
1	voeding	34	27	27	18	32	35
2	tabak	13	13	13	7	35	6
3	kleding	9	11	8	7	18	14
4	parfum / schoonheidsproduct	11	7	7	2	13	10
5	multimedia	8	6	7	4	6	9





Woninginbraak

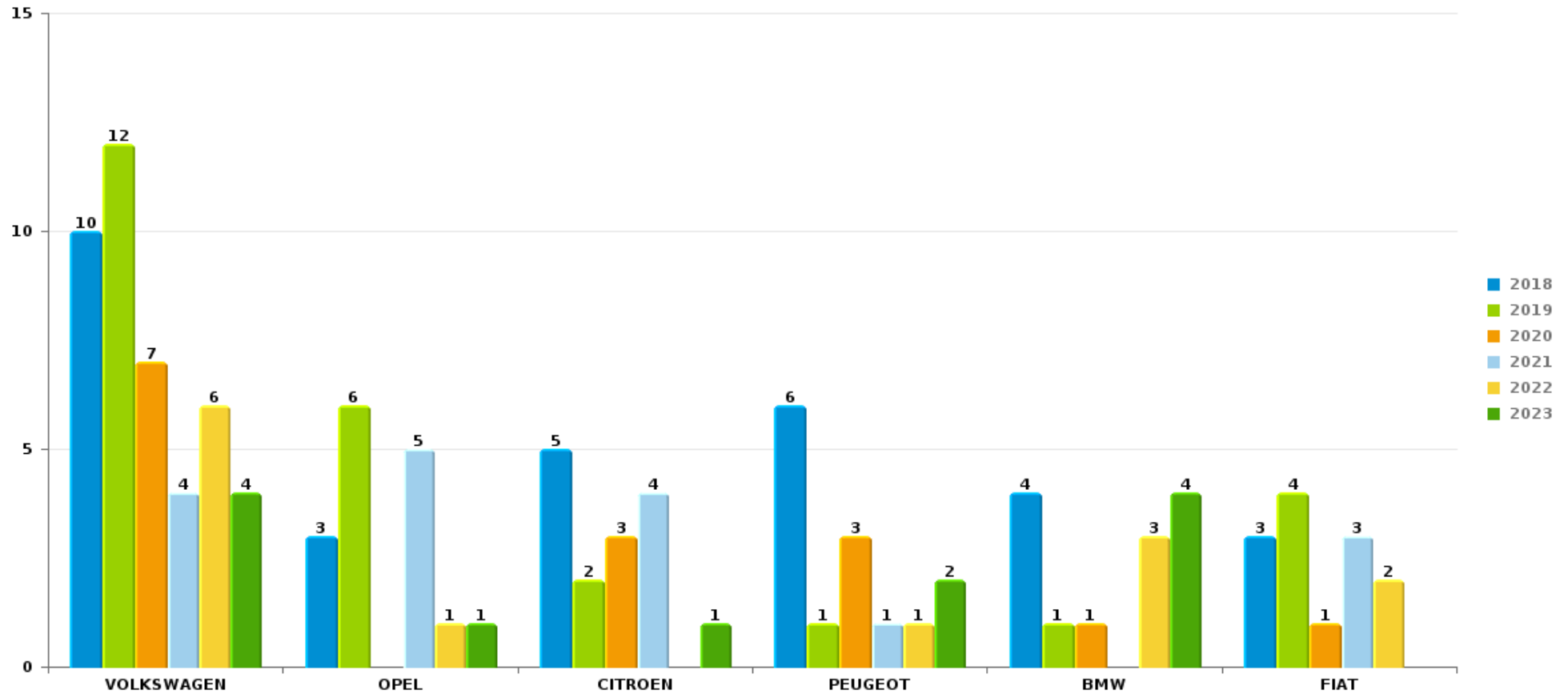
Top 5 gestolen voorwerpen (obv aantal feiten)		2018	2019	2020	2021	2022	2023
1	juweel / uurwerk	71	68	28	29	26	18
2	geld	63	50	25	27	26	14
3	multimedia	48	40	24	17	20	13
4	computer en toebehoren	47	32	17	15	9	7
5	gereedschap	23	15	12	11	10	5



Opmerking: wat betreft de voorwerpen worden er geen totalen gepresenteerd gezien bij eenzelfde feit meerdere voorwerpen kunnen gestolen zijn.

ChâteletAutodiefstal

Aantal gestolen auto's per merk (Top 5)



POLITIËLE CRIMINALITEITSSTATISTIEKEN

PLEEGPLAATS: GEMEENTE

Châtelet

DEEL VI : VERDACHTEN



Deel 1: Niveau FEITEN (telling van het aantal feiten waarbij een bepaald type verdachte betrokken is)

1.1. Aantal inbreuken volgens het geslacht van de gekende verdachten (per hoofdcategorie)

Doordat bij eenzelfde feit zowel een mannelijke als een vrouwelijke gekende verdachte betrokken kan zijn, is het mogelijk dat de som van de kolommen "Mannen" en "Vrouwen" hoger is dan de waarde in de kolom "Totaal..." (zie ook de methodologische nota)

Châtelet

2023

Hoofdcategorie / Geslacht	Totaal aantal feiten minstens 1 gekende	Mannen	%	Vrouwen	%
Drugs	258	242	93,8%	17	6,6%
Misdr. tegen de lichamelijke integriteit	192	164	85,4%	65	33,9%
Bevolkingsregister	116	86	74,1%	30	25,9%
Diefstal en afpersing	96	73	76,0%	26	27,1%
Wapens en springstoffen	89	86	96,6%	5	5,6%
Vreemdelingenwetgeving	71	55	77,5%	15	21,1%
Misdr. tegen de openbare veiligheid	63	52	82,5%	12	19,0%
Misdr. tegen andere morele waarden en gevoelens	56	38	67,9%	18	32,1%
Beschadigen van eigendom	43	37	86,0%	7	16,3%
Bedrog	29	25	86,2%	5	17,2%
Misdr. tegen gezag van de overheid	27	24	88,9%	3	11,1%
Misdr. tegen de openbare trouw	12	10	83,3%	2	16,7%
Zedenmisdrijven	12	12	100,0%		
Jeugdbescherming	10	4	40,0%	7	70,0%
Milieu	7	6	85,7%	2	28,6%
Misdr. tegen het juridisch statuut van het kind	8	1	12,5%	7	87,5%

GEREGISTREERDE CRIMINALITEIT: VERDACHTEN



Hoofdcategorie / Geslacht	Totaal aantal feiten minstens 1 gekende	Mannen	%	Vrouwen	%
Informaticacriminaliteit	7	5	71,4%	2	28,6%
Bescherming personen	6	6	100,0%		
Sociaal strafwetboek	6	6	100,0%		
Dronkenschap en alcohol	5	1	20,0%	4	80,0%
Misdr. tegen de persoonlijke vrijheid	3	2	66,7%	1	33,3%
Andere bijzondere wetten	2	2	100,0%		
Arbeid	1	1	100,0%		
Bescherming van de openbare inkomsten	1	1	100,0%		
Economische wetgeving	1			1	100,0%
Huisjesmelkerij	1	1	100,0%		
Mensenhandel	1	1	100,0%		
Misdr. tegen de familie	1	1	100,0%		
Totaal	1.124	942	83,8%	229	20,4%



1.2. Aantal inbreuken volgens het geslacht van de gekende verdachten (per criminele figuur)

Doordat bij eenzelfde criminele figuur zowel een mannelijke als een vrouwelijke gekende verdachte betrokken kan zijn, is het mogelijk dat de som van de kolommen "Mannen" en "Vrouwen" hoger is dan de waarde in de kolom "Totaal..."
(zie ook de methodologische nota)

Châtelet

2023

CF Diefstal vervoermiddel

Criminele figuur / Geslacht	Totaal aantal feiten minstens 1 gekende verdachte	Mannen	%
Autodiefstal	2	2	100,0%
Motodiefstal	1	1	100,0%
Garagediefstal	1	1	100,0%
Fietsdiefstal	2	2	100,0%
Totaal	NVT	NVT	NVT

CF Inbraak

Criminele figuur / Geslacht	Totaal aantal feiten minstens 1 gekende verdachte	Mannen	%	Vrouwen	%
Woninginbraak	7	7	100,0%		
Inbraak in bedrijf of handelszaak	4	4	100,0%	1	25,0%
Inbraak in openbare of overheidsinstelling	1	1	100,0%		
Inbraak in gebouw (totaal)	12	12	100,0%	1	8,3%
Totaal	NVT	NVT	NVT	NVT	NVT



CF Diefstal andere

Criminele figuur / Geslacht	Totaal aantal feiten minstens 1 gekende verdachte	Mannen	%	Vrouwen	%
Diefstal gewapenderhand	2	2	100,0%		
Diefstal met geweld zonder wapen	9	8	88,9%	1	11,1%
Diefstal uit of aan voertuig	9	9	100,0%		
Diefstal van wapens en explosieven	1	1	100,0%		
Winkeldiefstal	60	38	63,3%	24	40,0%
Ladingdiefstal	1	1	100,0%		
Totaal	NVT	NVT	NVT	NVT	NVT

ICT-criminaliteit

Criminele figuur / Geslacht	Totaal aantal feiten minstens 1 gekende verdachte	Mannen	%	Vrouwen	%
Betaalkaartfraude	5	4	80,0%	1	20,0%
Totaal	NVT	NVT	NVT	NVT	NVT

CF Andere

Criminele figuur / Geslacht	Totaal aantal feiten minstens 1 gekende verdachte	Mannen	%	Vrouwen	%
Geweld tegen beroepen van algemeen belang	4	1	25,0%	3	75,0%
Beschadiging van auto	11	8	72,7%	3	27,3%
Steekpartij	3	2	66,7%	1	33,3%
Totaal	NVT	NVT	NVT	NVT	NVT



FE Intrafamiliaal geweld (IFG)

Criminele figuur / Geslacht	Totaal aantal feiten minstens 1 gekende verdachte	Mannen	%	Vrouwen	%
IFG: fysiek, binnen het koppel	76	70	92,1%	37	48,7%
IFG: fysiek, tegen afstammelingen	25	18	72,0%	12	48,0%
IFG: fysiek, tegen andere leden	26	20	76,9%	9	34,6%
IFG: seksueel, tegen andere leden	1	1	100,0%		
IFG: psychisch, binnen het koppel	33	21	63,6%	13	39,4%
IFG: psychisch, tegen afstammelingen	12	9	75,0%	4	33,3%
IFG: psychisch, tegen andere leden	14	6	42,9%	8	57,1%
IFG: economisch, binnen het koppel	17	16	94,1%	2	11,8%
IFG: economisch, tegen afstammelingen	3	3	100,0%		
IFG: economisch, tegen andere leden	9	7	77,8%	2	22,2%
Totaal	NVT	NVT	NVT	NVT	NVT

FE Drugs

Criminele figuur / Geslacht	Totaal aantal feiten minstens 1 gekende verdachte	Mannen	%
Verkoop van cocaïne	2	2	100,0%
Totaal	NVT	NVT	NVT

FE Mensenhandel

Criminele figuur / Geslacht	Totaal aantal feiten minstens 1 gekende verdachte	Mannen	%
Mensenhandel - seksuele uitbuiting	1	1	100,0%
Totaal	NVT	NVT	NVT



FE Geweld in de publieke ruimte

Criminele figuur / Geslacht	Totaal aantal feiten minstens 1 gekende verdachte	Mannen	%	Vrouwen	%
Fysiek geweld (openbare weg)	67	59	88,1%	20	29,9%
Fysiek geweld (andere openbare plaats)	2	2	100,0%		
Fysiek geweld (publiek toegankelijke plaats)	9	9	100,0%	2	22,2%
Seksueel geweld (openbaar vervoer)	1	1	100,0%		
Seksueel geweld (openbare weg)	3	3	100,0%		
Seksueel geweld (publiek toegankelijke plaats)	1	1	100,0%		
Psychisch geweld (openbare weg)	36	32	88,9%	4	11,1%
Psychisch geweld (andere openbare plaats)	4	3	75,0%	1	25,0%
Psychisch geweld (publiek toegankelijke plaats)	3	2	66,7%	1	33,3%
Diefstal gewapenderhand (publiek toegank. plaats)	2	2	100,0%		
Diefstal geweld zonder wapen (and. openb. plaats)	1	1	100,0%		
Diefstal geweld zonder wapen (pub. toegank. pl.)	5	4	80,0%	1	20,0%
Totaal	NVT	NVT	NVT	NVT	NVT

FE Andere

Criminele figuur / Geslacht	Totaal aantal feiten minstens 1 gekende verdachte	Mannen	%	Vrouwen	%
Cyberbelaging	11	7	63,6%	4	36,4%
Identiteitsfraude	3	3	100,0%		
Totaal	NVT	NVT	NVT	NVT	NVT



1.3. Aantal inbreuken volgens de leeftijd van de gekende verdachten (per hoofdcategorie)

Doordat bij eenzelfde feit zowel een minderjarige als een meerderjarige gekende verdachte betrokken kan zijn, is het mogelijk dat de som van de kolommen "Minderjarig" en "Meerderjarig" hoger is dan de waarde in de kolom "Totaal..." (zie ook de methodologische nota)

Châtelet

2023

Hoofdcategorie / Leeftijd	Totaal aantal feiten minstens 1 gekende verdachte	Minderjarig	%	Meerderjarig	%
Drugs	258	31	12,0%	229	88,8%
Misdr. tegen de lichamelijke integriteit	192	19	9,9%	179	93,2%
Bevolkingsregister	116			116	100,0%
Diefstal en afpersing	96	19	19,8%	77	80,2%
Wapens en springstoffen	89	12	13,5%	78	87,6%
Vreemdelingenwetgeving	71	5	7,0%	66	93,0%
Misdr. tegen de openbare veiligheid	63			63	100,0%
Misdr. tegen andere morele waarden en gevoelens	56	1	1,8%	55	98,2%
Beschadigen van eigendom	43	2	4,7%	41	95,3%
Bedrog	29	1	3,4%	29	100,0%
Misdr. tegen gezag van de overheid	27	2	7,4%	26	96,3%
Misdr. tegen de openbare trouw	12	2	16,7%	10	83,3%
Zedenmisdrijven	12	6	50,0%	6	50,0%
Jeugdbescherming	10	4	40,0%	6	60,0%
Misdr. tegen het juridisch statuut van het kind	8	1	12,5%	7	87,5%
Informaticacriminaliteit	7			7	100,0%
Milieu	7			7	100,0%
Bescherming personen	6			6	100,0%
Sociaal strafwetboek	6	1	16,7%	5	83,3%
Dronkenschap en alcohol	5			5	100,0%
Misdr. tegen de persoonlijke vrijheid	3			3	100,0%
Andere bijzondere wetten	2	1	50,0%	1	50,0%
Arbeid	1			1	100,0%
Bescherming van de openbare inkomsten	1			1	100,0%
Economische wetgeving	1			1	100,0%
Huisjesmelkerij	1			1	100,0%
Mensenhandel	1			1	100,0%

GEREGISTREERDE CRIMINALITEIT: VERDACHTEN



Hoofdcategorie / Leeftijd	Totaal aantal feiten minstens 1 gekende verdachte	Minderjarig	%	Meerderjarig	%
Misdr. tegen de familie	1			1	100,0%
Total	1.124	107	9,5%	1.028	91,5%



1.4. Aantal inbreuken volgens de leeftijd van de gekende verdachten (per criminele figuur)

Doordat bij eenzelfde criminele figuur zowel een minderjarige als een meerderjarige gekende verdachte betrokken kan zijn, is het mogelijk dat de som van de kolommen "Minderjarig" en "Meerderjarig" hoger is dan de waarde in de kolom "Totaal..." (zie ook de methodologische nota)

Châtelet

2023

CF Diefstal vervoermiddel

Criminele figuur / Leeftijd	Totaal aantal feiten minstens 1 gekende verdachte	Minderjarig	%	Meerderjarig	%
Autodiefstal	2			2	100,0%
Motodiefstal	1			1	100,0%
Garagediefstal	1			1	100,0%
Fietsdiefstal	2	1	50,0%	1	50,0%
Total	NVT	NVT	NVT	NVT	NVT

CF Inbraak

Criminele figuur / Leeftijd	Totaal aantal feiten minstens 1 gekende verdachte	Minderjarig	%	Meerderjarig	%
Woninginbraak	7	4	57,1%	3	42,9%
Inbraak in bedrijf of handelszaak	4			4	100,0%
Inbraak in openbare of overheidsinstelling	1	1	100,0%		
Inbraak in gebouw (totaal)	12	5	41,7%	7	58,3%
Total	NVT	NVT	NVT	NVT	NVT

CF Diefstal andere

Criminele figuur / Leeftijd	Totaal aantal feiten minstens 1 gekende verdachte	Minderjarig	%	Meerderjarig	%
Diefstal gewapenderhand	2			2	100,0%
Diefstal met geweld zonder wapen	9	2	22,2%	7	77,8%
Diefstal uit of aan voertuig	9	2	22,2%	7	77,8%
Diefstal van wapens en explosieven	1	1	100,0%		
Winkeldiefstal	60	10	16,7%	50	83,3%
Ladingdiefstal	1	1	100,0%		
Total	NVT	NVT	NVT	NVT	NVT



ICT-criminaliteit

Criminele figuur / Leeftijd	Totaal aantal feiten minstens 1 gekende verdachte	Meerderjarig	%
Betaalkaartfraude	5	5	100,0%
Total	NVT	NVT	NVT

CF Andere

Criminele figuur / Leeftijd	Totaal aantal feiten minstens 1 gekende verdachte	Meerderjarig	%
Geweld tegen beroepen van algemeen belang	4	4	100,0%
Beschadiging van auto	11	11	100,0%
Steekpartij	3	3	100,0%
Total	NVT	NVT	NVT

FE Intrafamiliaal geweld (IFG)

Criminele figuur / Leeftijd	Totaal aantal feiten minstens 1 gekende verdachte	Minderjarig	%	Meerderjarig	%
IFG: fysiek, binnen het koppel	76			76	100,0%
IFG: fysiek, tegen afstammelingen	25	1	4,0%	25	100,0%
IFG: fysiek, tegen andere leden	26	4	15,4%	23	88,5%
IFG: seksueel, tegen andere leden	1	1	100,0%		
IFG: psychisch, binnen het koppel	33	1	3,0%	32	97,0%
IFG: psychisch, tegen afstammelingen	12			12	100,0%
IFG: psychisch, tegen andere leden	14			14	100,0%
IFG: economisch, binnen het koppel	17	1	5,9%	16	94,1%
IFG: economisch, tegen afstammelingen	3			3	100,0%
IFG: economisch, tegen andere leden	9			9	100,0%
Total	NVT	NVT	NVT	NVT	NVT

FE Drugs

Criminele figuur / Leeftijd	Totaal aantal feiten minstens 1 gekende verdachte	Meerderjarig	%
Verkoop van cocaïne	2	2	100,0%
Total	NVT	NVT	NVT



FE Mensenhandel

Criminele figuur / Leeftijd	Totaal aantal feiten minstens 1 gekende verdachte	Meerderjarig	%
Mensenhandel - seksuele uitbuiting	1	1	100,0%
Total	NVT	NVT	NVT

FE Geweld in de publieke ruimte

Criminele figuur / Leeftijd	Totaal aantal feiten minstens 1 gekende verdachte	Minderjarig	%	Meerderjarig	%
Fysiek geweld (openbare weg)	67	11	16,4%	61	91,0%
Fysiek geweld (andere openbare plaats)	2			2	100,0%
Fysiek geweld (publiek toegankelijke plaats)	9			9	100,0%
Seksueel geweld (openbaar vervoer)	1			1	100,0%
Seksueel geweld (openbare weg)	3	1	33,3%	2	66,7%
Seksueel geweld (publiek toegankelijke plaats)	1			1	100,0%
Psychisch geweld (openbare weg)	36			36	100,0%
Psychisch geweld (andere openbare plaats)	4			4	100,0%
Psychisch geweld (publiek toegankelijke plaats)	3			3	100,0%
Diefstal gewapenderhand (publiek toegank. plaats)	2			2	100,0%
Diefstal geweld zonder wapen (and. openb. plaats)	1			1	100,0%
Diefstal geweld zonder wapen (pub. toegank. pl.)	5	1	20,0%	4	80,0%
Total	NVT	NVT	NVT	NVT	NVT

FE Andere

Criminele figuur / Leeftijd	Totaal aantal feiten minstens 1 gekende verdachte	Meerderjarig	%
Cyberbelaging	11	11	100,0%
Identiteitsfraude	3	3	100,0%
Total	NVT	NVT	NVT



Deel 2: Niveau FEITVERDACHTEN (telling van het aantal combinaties verdachte-feit)

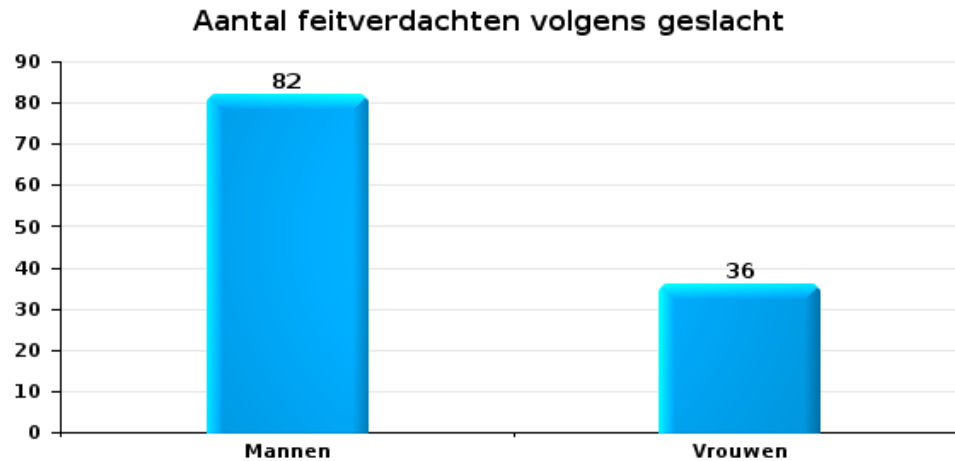
2.1. Aantal feitverdachten volgens het geslacht van de gekende verdachten (Top 5 van hoofdcategorieën)

Indien eenzelfde verdachte meerdere feiten heeft gepleegd in de beschouwde periode, dan wordt hij ook meerdere keren geteld (zie ook de methodologische nota)

Châtelet

2023

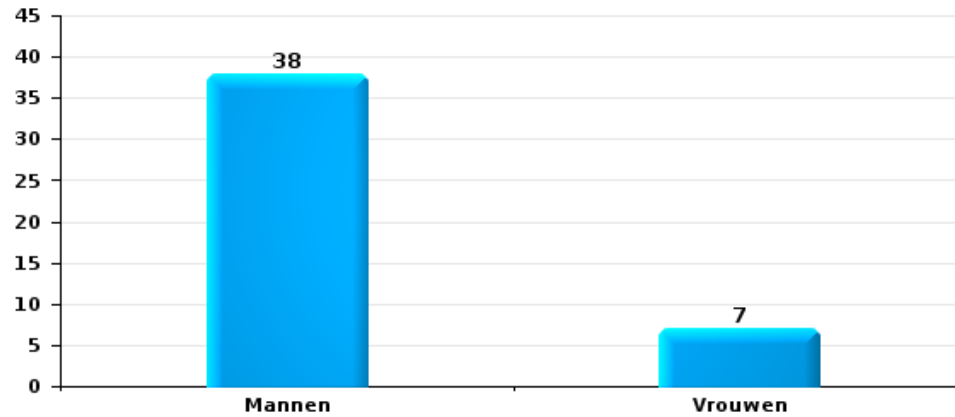
Diefstal en afpersing





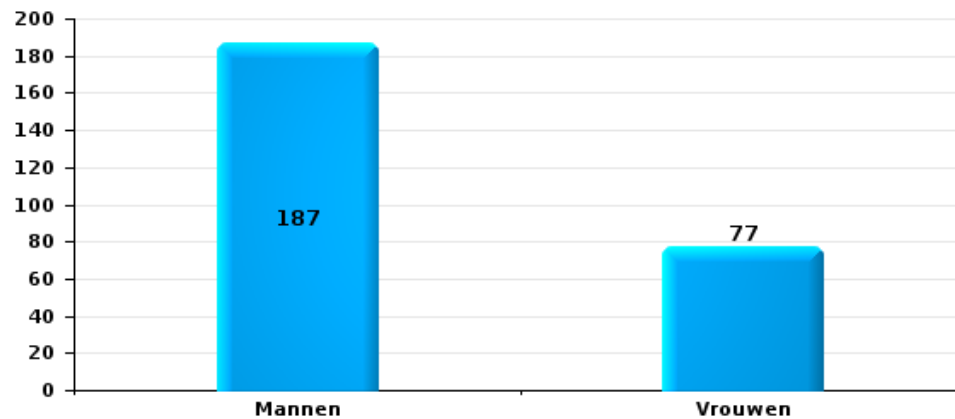
Beschadigen van eigendom

Aantal feitverdachten volgens geslacht



Misdr. tegen de lichamelijke integriteit

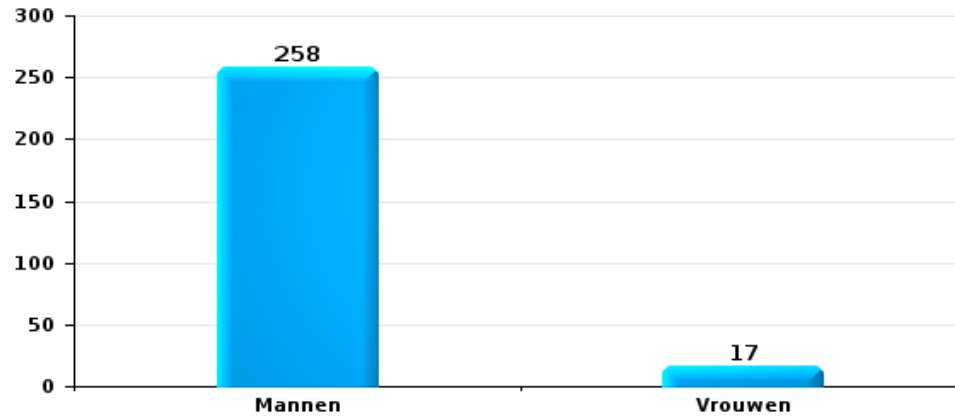
Aantal feitverdachten volgens geslacht





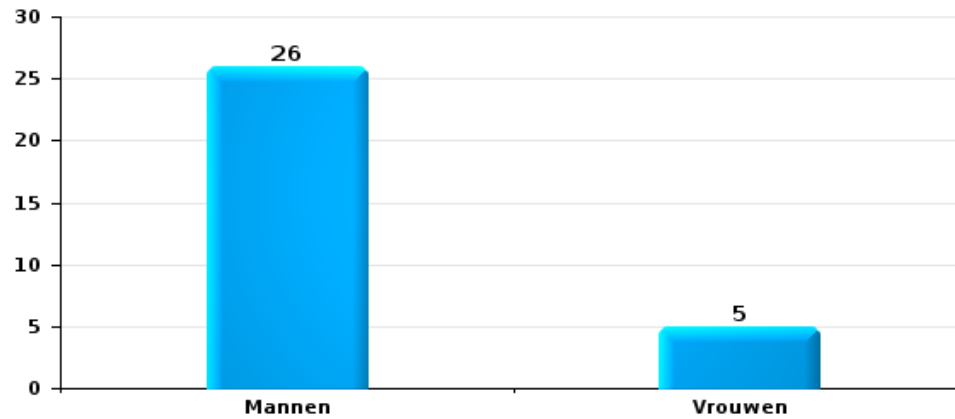
Drugs

Aantal feitverdachten volgens geslacht



Bedrog

Aantal feitverdachten volgens geslacht





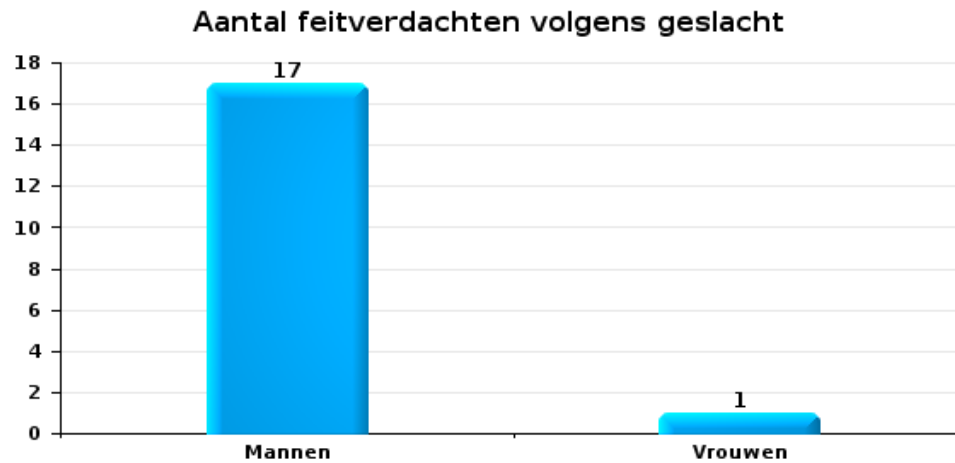
2.2. Aantal feitverdachten volgens het geslacht van de gekende verdachten (Top 5 van criminele figuren)

Indien eenzelfde verdachte meerdere feiten heeft gepleegd in de beschouwde periode, dan wordt hij ook meerdere keren geteld (zie ook de methodologische nota)

Châtelet

2023

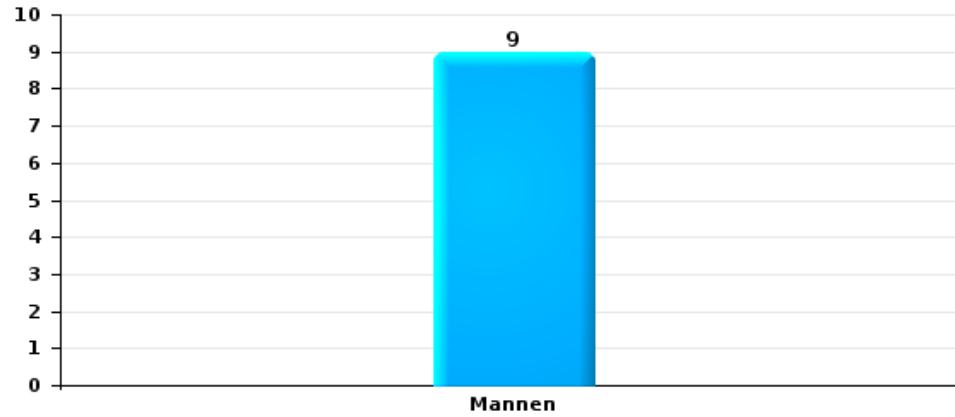
Inbraak in gebouw (totaal)





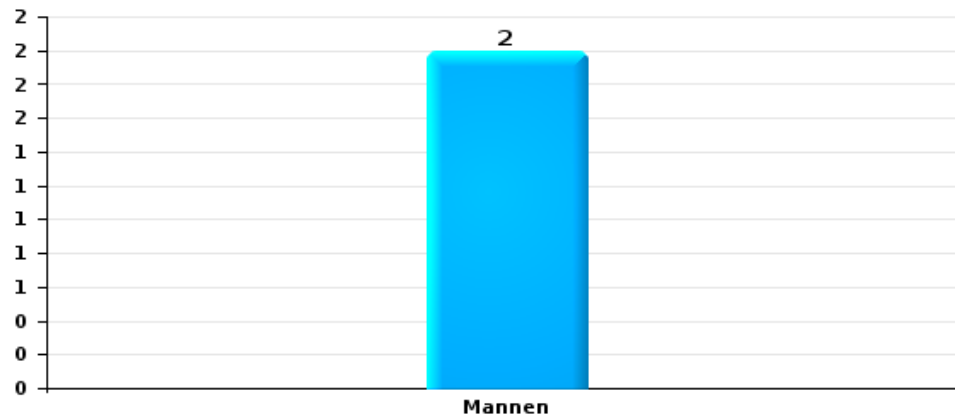
Diefstal uit of aan voertuig

Aantal feitverdachten volgens geslacht



Fietsdiefstal

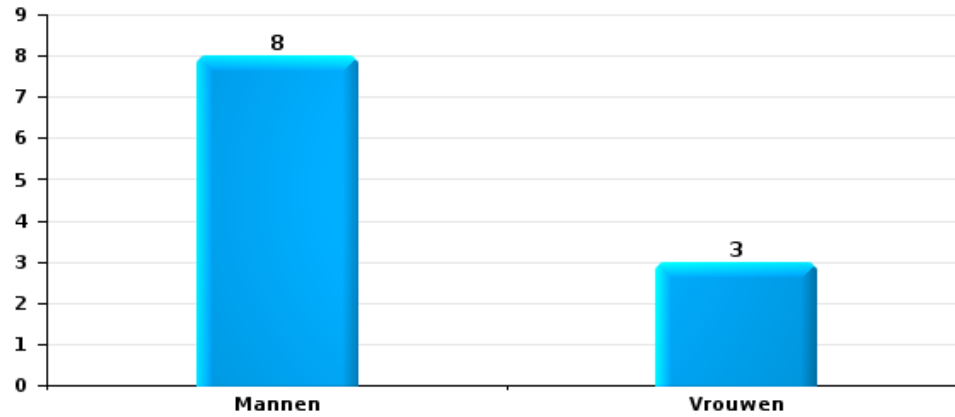
Aantal feitverdachten volgens geslacht





Beschadiging van auto

Aantal feitverdachten volgens geslacht





2.3. Aantal feitverdachten volgens de leeftijd van de gekende verdachten (Top 5 van hoofdcategorieën)

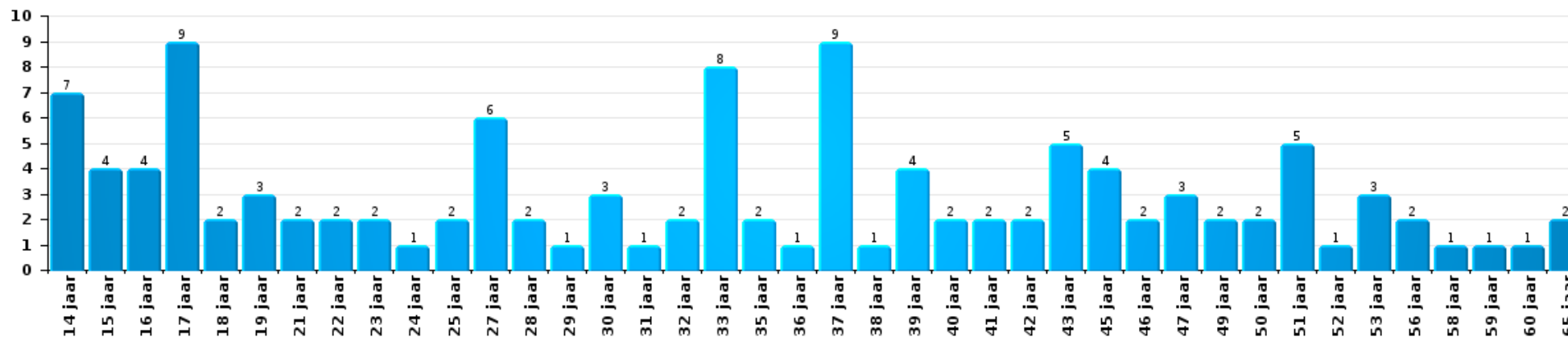
1) Indien eenzelfde verdachte meerdere feiten heeft gepleegd in de beschouwde periode, dan wordt hij ook meerdere keren geteld, al dan niet in dezelfde leeftijdscategorie - 2) Verdachten jonger dan 14 jaar en ouder dan 90 jaar zijn niet weergegeven in de tabel (zie ook de methodologische nota)

Châtelet

2023

Diefstal en afpersing

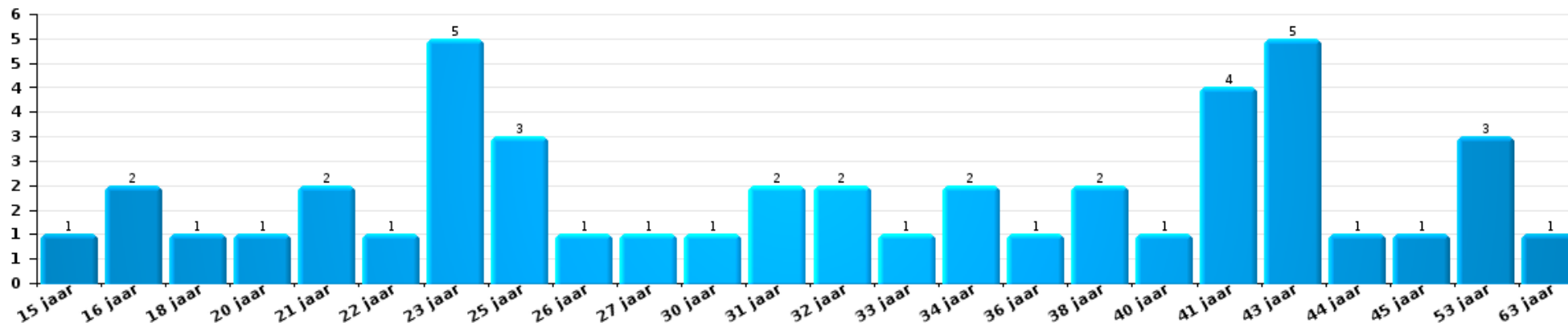
Aantal feitverdachten volgens leeftijd (chronologisch)





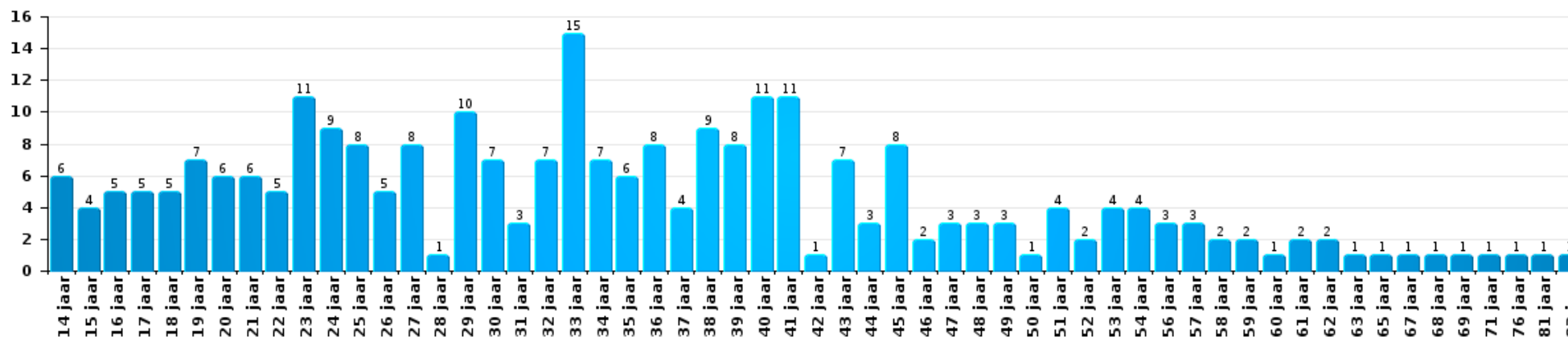
Beschadigen van eigendom

Aantal feitverdachten volgens leeftijd (chronologisch)



Misd. tegen de lichamelijke integriteit

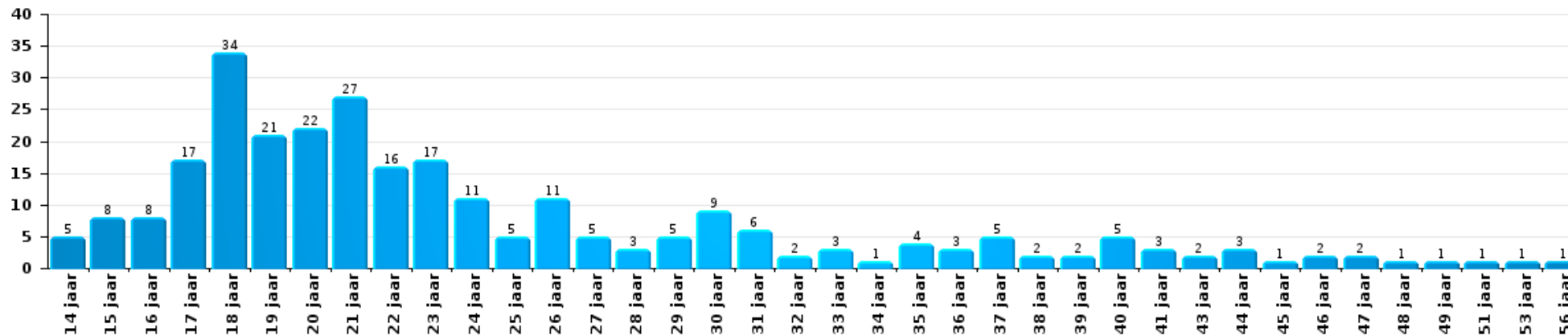
Aantal feitverdachten volgens leeftijd (chronologisch)





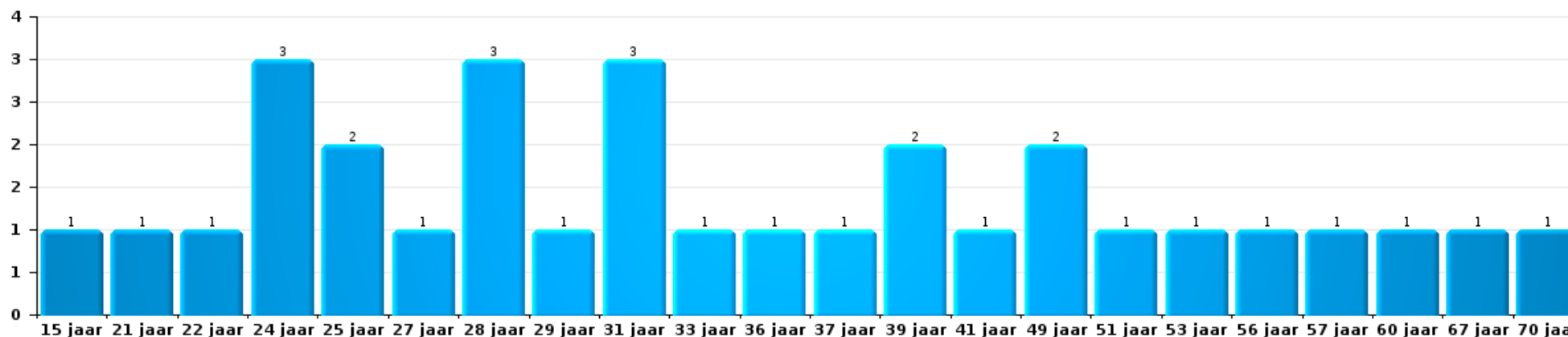
Drugs

Aantal feitverdachten volgens leeftijd (chronologisch)



Bedrog

Aantal feitverdachten volgens leeftijd (chronologisch)





2.4. Aantal feitverdachten volgens de leeftijd van de gekende verdachten (Top 5 van criminele figuren)

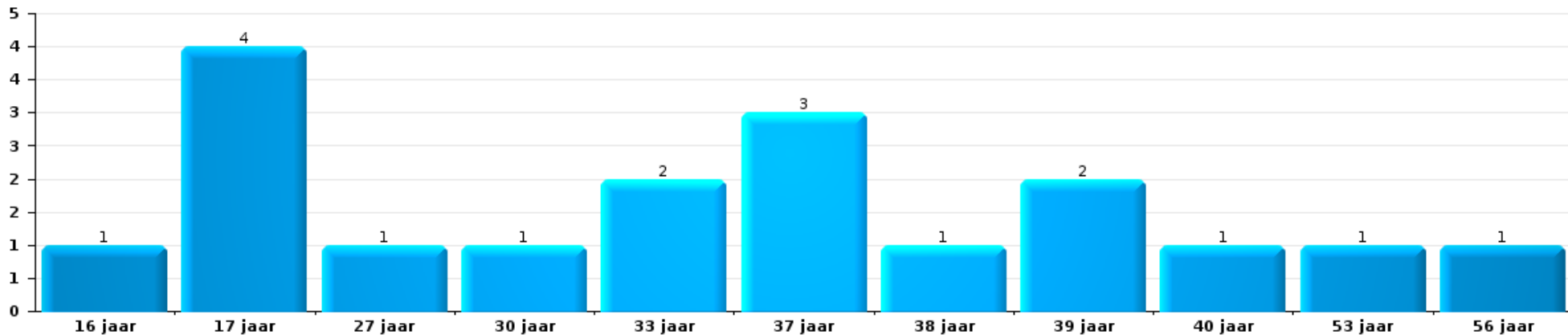
1) Indien eenzelfde verdachte meerdere feiten heeft gepleegd in de beschouwde periode, dan wordt hij ook meerdere keren geteld, al dan niet in dezelfde leeftijdscategorie; 2) Verdachten jonger dan 14 jaar en ouder dan 90 jaar zijn niet weergegeven in de tabel (zie ook de methodologische nota)

Châtelet

2023

Inbraak in gebouw (totaal)

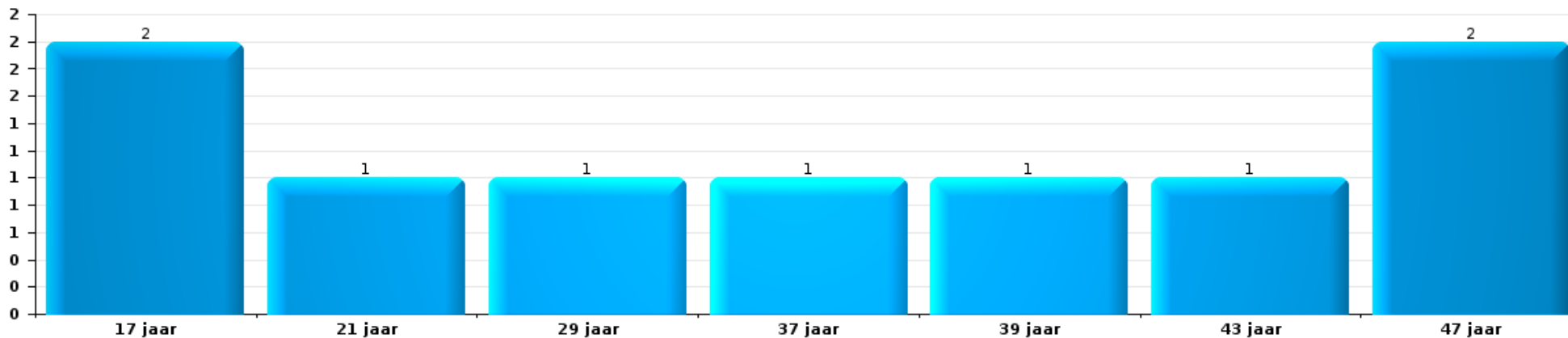
Aantal feitverdachten volgens leeftijd (chronologisch)






Diefstal uit of aan voertuig

Aantal feitverdachten volgens leeftijd (chronologisch)



Fietsdiefstal

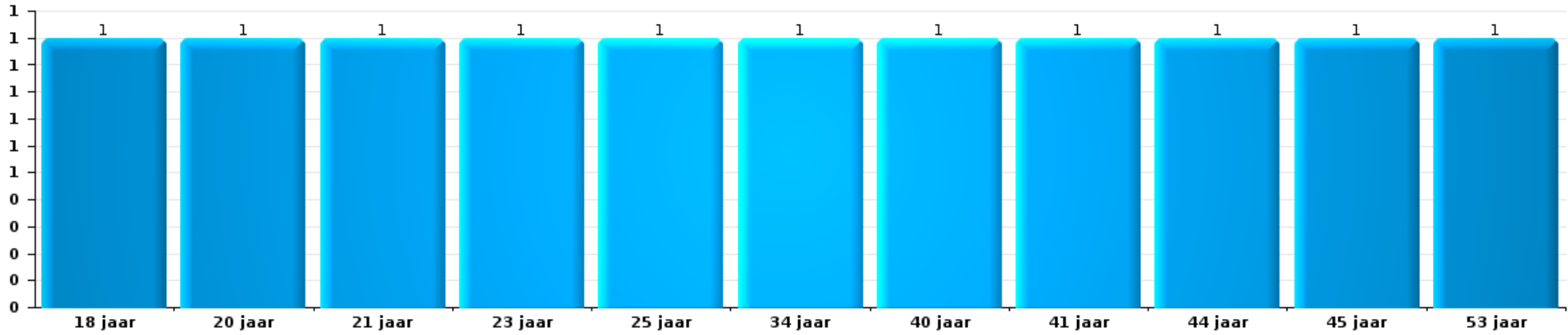
Aantal feitverdachten volgens leeftijd (chronologisch)





Beschadiging van auto

Aantal feitverdachten volgens leeftijd (chronologisch)



POLITIËLE CRIMINALITEITSSTATISTIEKEN

PLEEGPLAATS: GEMEENTE

Châtelet

***Bijlage I: Detailrapport per misdrijfcategorie
Strafwetboek***



Châtelet

Inbreuk Strafwetboek

Misd. tegen de lichamelijke integriteit

		2000	2013	2014	2015	2016	2017	2018	2019	2020	2021	2022	2023	
Moord	Andere	Vol.	1											
		Pog.	1			2	4		1					
		Subtotaal	2			2	4		1					
Doodslag	Oudermoord (doodslag)	Vol.									1			
	Vergiftiging (doodslag)	Pog.		1					2					
	Roofmoord	Vol.						1						
		Pog.						1						
	Andere	Vol.		2	1		1		3					
		Pog.	1	1	5	1	2	6	6	5	3	6	6	3
	Subtotaal	1	4	6	1	3	6	8	10	3	7	6	3	
Marteling en mishandeling	Foltering	Vol.			1									
	Onmenselijke behandeling	Vol.			2	3	2		1				1	
	Onterende behandeling	Vol.		1	1	1	4		3	2		2	5	
	Niet nader bepaald	Vol.			1									
	Subtotaal		1	2	4	7	2		4	2		2	6	
Opz. slagen en/of verwondingen binnen familie	Tussen partners of ex-partners	Vol.	7	133	129	140	134	134	131	98	128	113	134	127
	Bij algemene familiale moeilijkheden	Vol.	79											
	Door de ouders op een minderjarige	Vol.	2	20	22	15	21	9	15	16	11	18	22	21
	Door de ouders op kwetsbaar persoon	Vol.				1		1	1	1				
	Tegen de ouders	Vol.	1	11	12	12	15	10	14	13	12	14	4	9
	Tegen andere bloedverwanten in opgaande of zijlijn	Vol.	1	2	5	5	5	9	2		3	6	3	3
	Subtotaal	90	166	168	173	175	163	163	128	154	151	163	160	



Misd. tegen de lichamelijke integriteit

		2000	2013	2014	2015	2016	2017	2018	2019	2020	2021	2022	2023	
Opz. slagen en/of verwondingen buiten familie	Vechtpartij (=wederzijdse slagen)	Vol.	42	70	62	64	73	78	101	77	98	69	100	95
	Slagen aan politie-ambtenaar	Vol.	6	3	5	2	1	1	1		2	2	1	2
	Op een minderjarige door gezaghebbend persoon	Vol.	5	15	9	11	9	8	5	7	8	5	6	7
	Op een minderjarige hoedanigheid dader onbekend	Vol.	1	7	16	10	11	8	16	14	4	9	6	8
	Op kwetsbaar persoon door gezaghebbend persoon	Vol.				1			2	1	1	1		
	Op kwetsbaar persoon (hoedanigheid dader onbekend)	Vol.					1	4	1	2		3	3	
	Op minderjarige dr samenwonende zonder gezagsrel.	Vol.										3	1	3
	Op een scheidsrechter van een sportwedstrijd	Vol.								1				
	Slagen aan personeel openbaar vervoer	Vol.		2	3		2	1	1			1		
	Slagen aan personeel andere openbare dienst	Vol.			1					1		1		
	Slagen aan medisch beroep	Vol.			1			2						1
	Slagen aan personeel onderwijsinstelling	Vol.		1	3			1	2	1		1		
	Niet nader bepaald	Vol.	98	191	180	182	159	142	187	126	106	140	127	134
		Pog.											1	
	Subtotaal	152	289	280	270	256	245	316	230	219	235	245	250	
Schuldig verzuim														
	Vol.	1	1		1	1		1	1		1			
	Subtotaal	1	1		1	1		1	1		1			
Andere opzet. misd. tg. lichamelijke integriteit	Onthouding verzorging van kind/kwetsbaar persoon	Vol.			2	1	1			2				
	Verlaten kind of kwetsbaar persoon	Vol.		4	1	5	1	4	2	2	2	1		
	Achterlaten van een kind in behoeftige toestand	Vol.		1	2	1		1	1					
	Toediening van schadelijke stoffen	Vol.								1			1	
	Kwaadwillige belemmering van het verkeer	Vol.		15	13	9	16	16	15	8	17	9	13	14
	Feitelikheden en lichte gewelddaden	Vol.	4	40	41	42	39	29	21	21	22	18	19	19
	Subtotaal	4	60	59	58	57	50	39	34	41	28	32	34	
Onopzett. misd. tg. lichamelijke integriteit	Onopzettelijke slagen en/of verwondingen	Vol.	12	6	6	5	4	1	1	3	5	3	4	1
	Verzuim van onderhoud kind of kwetsbaar persoon	Vol.									1			
	Hondenbeet	Vol.		6	4	4	3	4	4	6	3	7	4	6
	Niet nader bepaald	Vol.	1											
	Subtotaal	13	12	10	9	7	5	5	9	9	10	8	7	
Totaal		263	533	525	516	508	475	532	417	428	432	456	460	

Misd. tegen de persoonlijke vrijheid



Misd. tegen de persoonlijke vrijheid

		2000	2013	2014	2015	2016	2017	2018	2019	2020	2021	2022	2023
Gijzeling		Vol.											1
		Subtotaal											1
Ontvoering van minderjarige of kwetsbaar persoon	Ouderlijke ontvoering	Vol.		1		1	1	1	1		1		
		Pog.				1							
	Andere ontvoering	Vol.		1		1			1				2
		Pog.	1	1				1		2	1		
		Subtotaal	1	1	2	3	2	1	4	1	1	2	
	Vrijheidsberoving door particulier		Vol.		4	5	3	11	5	2	2	1	2
		Pog.										1	
		Subtotaal		4	5	3	11	5	2	2	1	2	2
Totaal		1	5	7	3	14	7	3	6	2	3	4	4

Zedenmisdrijven

		2000	2013	2014	2015	2016	2017	2018	2019	2020	2021	2022	2023
Verkrachting zonder de dood tot gevolg	Slachtoffer <10j	Vol.	4	4	4	8	2	3	6	7	5	5	5
	Slachtoffer 10j - 14j	Vol.		3	2	2	4	8	1	2	4	3	1
		Pog.											1
	Slachtoffer 14j - 16j	Vol.	1	1	2	2	3	1	2	4	2	3	
		Pog.		1				1					
	Slachtoffer 16j - 18j	Vol.	1	3	1		1	3	1	5	3	3	
	Slachtoffer meerderjarig	Vol.	5	6	5	11	1	4	8	8	11	6	4
		Pog.	2		2			1		3	1	1	1
	Subtotaal	13	18	16	23	11	21	18	29	26	21	12	
Verkrachting met gevolg onbekend		Vol.	1							1			
		Pog.	1										
		Subtotaal	2							1			
Verkrachting zonder de dood tot gevolg (nwSSW)	Slachtoffer <16j	Vol.									1	6	18
	Slachtoffer 16j - 18j	Vol.									1	1	3
	Slachtoffer meerderjarig	Vol.							1			3	8
		Pog.											4
		Subtotaal							1		2	10	33



Zedenmisdrijven

		2000	2013	2014	2015	2016	2017	2018	2019	2020	2021	2022	2023
Aanranding eerbaarheid met geweld / bedreiging	Slachtoffer < 16j	Vol.	3	2	2	5	1	6	3	3	6	1	1
	Slachtoffer 16j - 18j	Vol.	2	3	2		3	1					
	Slachtoffer meerderjarig	Vol.	1	5	1	3	3	2	1	6	3	1	1
		Subtotaal	6	10	5	8	7	9	4	9	9	2	2
Aanranding eerbaarheid zonder geweld / bedreiging	Slachtoffer < 16j	Vol.	3	10	8	13	9	5	9	3	13	6	3
	Slachtoffer 16j - 18j	Pog.			1								
	Slachtoffer leeftijd onbekend	Vol.	1	2		2		2	2			1	
		Vol.			2	2		1		2	2	2	1
	Subtotaal	4	12	11	17	9	8	11	5	15	9	4	
Aantasting seksuele integrit. zonder dood (nwSSW)	Slachtoffer <16j	Vol.										11	11
	Slachtoffer 16j - 18j	Vol.										1	1
	Slachtoffer meerderjarig	Vol.										1	7
		Subtotaal										13	19
Kinderpornografie	Bezit	Vol.		3	3	2	1	1	4	3	5	1	1
	Verspreiding	Pog.								1			
	Toegang kinderporno via technologie	Vol.		1	3	6	1	4	5	4	5	5	
	Niet nader bepaald	Vol.					2						2
		Vol.				1							
	Subtotaal		4	6	9	4	5	9	8	10	6	3	
Pornografie		Vol.		1								1	
		Subtotaal		1								1	
Aanzetting tot ontucht	Slachtoffer minderjarig	Vol.		2	2		2	1	4	2	2	2	1
	Leeftijd slachtoffer onbekend	Vol.				1			1				
		Subtotaal		2	2	1	2	1	5	2	2	2	1
Uitbuiting van iemands ontucht	Slachtoffer minderjarig	Vol.			1		4		1				
	Slachtoffer meerderjarig	Vol.					1	1	1				2
	Leeftijd slachtoffer onbekend	Vol.								1			1
		Subtotaal			1		5	1	2	1			3



Zedenmisdrijven

		2000	2013	2014	2015	2016	2017	2018	2019	2020	2021	2022	2023	
Openbare zedenschennis	Handelingen (exhibitionisme, enz.)	Vol.		11	9	16	9	7	6	7	8	6	8	
	Geschriften, afbeeldingen, voorwerpen	Vol.	3	3	2	1	3	3	2		2	1	1	
	Exhibitionisme (nwSSW)	Vol.											1	3
	Extreem pornograf. of gewelddadige inhoud (nwSSW)	Vol.												1
	Niet nader bepaald	Vol.				1								
	Subtotaal	3	14	11	18	12	10	8	7	10	7	10	4	
Voyeurisme	Observatie/opname van naaktheid of intimiteit	Vol.				1	3	1	2		3	4		
	Verspreiding opname naaktheid of intimiteit	Vol.				6	13	7	8	8	6	4		
	Niet nader bepaald	Vol.											1	
	Subtotaal				1	9	14	9	8	11	10	4	1	
Voyeurisme rechtstreeks (nwSSW)	Slachtoffer <16j	Vol.									1	2		
	Slachtoffer meerderjarig	Vol.											1	
	Subtotaal										1	2	1	
Voyeurisme via technisch/ander hulpmiddel (nwSSW)	Slachtoffer <16j	Vol.											2	
	Slachtoffer 16j - 18j	Vol.										1	1	
	Slachtoffer meerderjarig	Vol.										1		
	Subtotaal											2	3	
Verspreiding van seksueel getinte inhoud (nwSSW)	Slachtoffer <16j	Vol.											2	
	Slachtoffer meerderjarig	Vol.											1	
	Subtotaal												3	
Versprei. seks. inhoud kwaad opzet/winst (nwSSW)	Slachtoffer <16j	Vol.										1	5	
	Slachtoffer 16j - 18j	Vol.											1	
	Slachtoffer meerderjarig	Vol.										1	1	
	Subtotaal											2	7	
Grooming (contact via ICT met minderjarige < 16 j)		Vol.					1					1		
	Subtotaal						1					1		
Grooming offline - zonder ICT (nwSSW)	Slachtoffer <16j	Vol.											1	
	Subtotaal												1	
Grooming online - met ICT (nwSSW)	Slachtoffer <16j	Vol.										1		
	Subtotaal											1		



Zedenmisdrijven

		2000	2013	2014	2015	2016	2017	2018	2019	2020	2021	2022	2023
Seks. uitbuiting minderjarigen-prostitutie (nwSSW)	Aanzetten plegen van ontucht/prostit. (nwSSW)	Vol.										2	
		Subtotaal										2	
Beelden seksueel misbruik minderjarigen (nwSSW)	Productie/verspreid. beelden seks. misbr. (nwSSW)	Vol.										2	5
	Bezitten/verwerven beelden seks. misbruik (nwSSW)	Vol.										1	2
	Toegang tot beelden seks. misbruik (nwSSW)	Vol.										1	
		Subtotaal										4	7
Totaal		28	61	52	77	59	70	66	70	84	61	76	79

Misdr. tegen andere morele waarden en gevoelens

		2000	2013	2014	2015	2016	2017	2018	2019	2020	2021	2022	2023	
Belaging	Pesterij per telefoon (OLD)	Vol.	2											
		Vol.	3	211	250	236	177	183	156	201	161	142	137	149
		Subtotaal	5	211	250	236	177	183	156	201	161	142	137	149
Grafschennis		Vol.		1	1		1						1	
		Subtotaal		1	1		1						1	
Schending van het beroepsgeheim		Vol.		1	2	3	2			1	1			
		Subtotaal		1	2	3	2			1	1			
Schending van de eer	Laster en eerroof	Vol.	12	26	33	22	29	24	19	26	15	19	24	16
	Lasterlijke aangifte	Vol.		1	1	1	2	3	1		2		1	
	Lasterlijke aantijging	Vol.		2	1	2					1			
	Kwaadwillige ruchtbaarmaking	Vol.		1	1	1			1		2		1	
	Beledigingen (Wanbedrijf)	Vol.		55	56	54	28	20	19	9	5	6	5	3
	Niet nader bepaald	Vol.			1									
	Subtotaal	12	85	93	80	59	47	40	35	25	25	31	19	
Persoonlijke levenssfeer	Woonstschennis door particulier	Vol.	9	21	35	24	29	23	23	19	13	11	15	9
	Schending van het briefgeheim	Pog.					1			1				
		Vol.		3	1		2				1			3
		Subtotaal	9	24	36	24	32	23	23	20	14	11	15	12
Nachtlawaai		Vol.	4	17	30	27	7	12	5	14	14	4	19	13
		Subtotaal	4	17	30	27	7	12	5	14	14	4	19	13



Misdr. tegen andere morele waarden en gevoelens

		2000	2013	2014	2015	2016	2017	2018	2019	2020	2021	2022	2023
Schenden van communicatie door particulier	Vol.			1	2							1	
	Subtotaal			1	2							1	
Misbruik zwakheden personen	Vol.		1	1			2		1			1	2
	Subtotaal		1	1			2		1			1	2
Cyberlokking (lokken van minderjarige via ICT)	Vol.									1		5	
	Subtotaal									1		5	
Aantrekken/gebruiken van kind of kwetsbaar persoon	Vol.			3								1	
	Subtotaal			3								1	
Bezetting andermans goed (kraken)	Binnendringen/bezetten/verblijven (niet bewoond)										1	1	1
	Binnendringen/bezetten/verblijven (bewoond)										1		1
	Subtotaal										2	1	2
Totaal		30	340	417	372	278	267	224	272	216	184	211	198

Misdr. tegen het juridisch statuut van het kind

		2000	2013	2014	2015	2016	2017	2018	2019	2020	2021	2022	2023
Niet-afgeven van kinderen	Door de ouders	17	8	24	14	19	38	39	49	27	27	26	49
	Door persoon ermee belast		5	6		1	5				1	1	2
	Subtotaal	17	13	30	14	20	43	39	49	27	28	27	51
Niet nader bepaald	Vol.								1				
	Subtotaal								1				
Totaal		17	13	30	14	20	43	39	50	27	28	27	51

Diefstal en afpersing

		2000	2013	2014	2015	2016	2017	2018	2019	2020	2021	2022	2023
Diefstal met vzo	Met geweld	85	41	27	19	30	20	25	30	16	13	24	12
	Pog.	17	8	2	7	7	5	4	5	4	3	2	1
	Zonder geweld	793	383	425	430	319	371	329	270	174	149	145	123
	Pog.	306	157	152	180	152	141	122	95	75	75	78	64
Subtotaal	1.201	589	606	636	508	537	480	400	269	240	249	200	



Diefstal en afpersing

		2000	2013	2014	2015	2016	2017	2018	2019	2020	2021	2022	2023	
Diefstal zonder vzo	Met geweld	Vol.	33	43	50	37	27	34	22	14	17	14	22	18
		Pog.	4	2	2	1	3		3	2	2	1		1
	Zonder geweld, Zakkenrollerij	Vol.	97	84	58	59	60	41	45	35	23	17	21	21
	Zonder geweld, Gebruiksdiefstal	Vol.	1	8	10	7	2	1	4	3	1	3	1	
	Zonder geweld, Huisdiefstal	Vol.	6	15	8	12	6	10	7	8	3	4	11	3
	Zonder geweld	Vol.	607	482	468	452	446	473	443	362	291	276	311	271
	Pog.	3	7	18	19	11	16	5	7	6	8	8	11	
	Subtotaal	751	641	614	587	555	575	529	431	343	323	374	325	
Diefstal niet nader bepaald		Vol.	237	6	5	7	2	4	4	6	4	4	3	
		Pog.	9			1								
		Subtotaal	246	6	5	7	3	4	4	6	4	4	3	
Afpersing		Vol.	2	5	16	22	8	13	12	11	4	6	6	10
		Pog.	1	3	2	11	6	9	4	7	4	4	13	8
		Subtotaal	3	8	18	33	14	22	16	18	8	10	19	18
Totaal		2.201	1.244	1.243	1.263	1.080	1.138	1.029	855	624	577	645	543	

Bedrog

		2000	2013	2014	2015	2016	2017	2018	2019	2020	2021	2022	2023	
Witwassen		Vol.		1		2	2	3	3	3	23	6	5	5
		Pog.									1			
		Subtotaal		1		2	2	3	3	3	23	7	5	5
Heling	Gewone heling	Vol.	8	7	18	20	15	12	11	14	14	11	13	8
	Gekwalificeerde heling	Vol.	11	2	4	2	2		1				1	
	Niet nader bepaald	Vol.	5				7			1				
		Subtotaal	24	9	22	22	24	12	12	15	14	11	14	8
Flessentrekkerij	Brandstof / smeerolie	Vol.	5							1		2	2	
	Dranken en spijzen	Vol.	2	2	4		2			3	1	2	1	
	Huurrijtuig	Vol.	1	8	1	2	2	4	2	3	4		5	1
	Niet nader bepaald	Vol.	2											
		Subtotaal	10	10	5	2	4	4	2	6	6	2	9	4


Bedrog

		2000	2013	2014	2015	2016	2017	2018	2019	2020	2021	2022	2023	
Verduistering en bedrieglijke vernietiging	Bedrieglijke verberging	Vol.	64	32	26	27	25	31	26	17	17	17	19	29
	Van geld, papieren, enz.	Vol.			4		1	1		1		1		3
	Van in beslag genomen voorwerpen	Vol.	1	2	1	2	1		1				1	
	Van nalatenschap	Vol.				1	1	1						
	Niet nader bepaald	Vol.	4		3	1	1		1		1		1	1
	Subtotaal	69	34	34	31	29	33	28	18	18	18	21	33	
Oplichting	Internetfraude	Vol.		26	36	31	31	40	43	57	115	116	193	146
	Oplichting zonder internet	Pog.		9	13	8	9	11	18	18	12	9	6	10
		Vol.		37	33	26	30	37	39	39	31	18	21	21
		Pog.		10	9	7	4	16	7	11	4	3	2	5
	Niet nader bepaald	Vol.	15											
		Pog.	2											
	Subtotaal	17	82	91	72	74	104	107	125	162	146	222	182	
Bedriegerij	Verkochte waren / geleverd werk	Vol.	1	2	1		2			1		1		
		Subtotaal	1	2	1		2		1		1			
Misbruik van vertrouwen en verwante misd.	Misbruik van vertrouwen	Vol.	29	39	47	54	37	52	40	49	39	41	30	40
		Pog.						1						
	Misbruik van zwakheden	Vol.		2	2	1	8	10	7			4	6	4
		Pog.												1
	Subtotaal	29	41	49	55	45	62	48	55	39	45	36	45	
Misbruik van maatschappelijk vermogen	Door vennootschappen	Vol.					1		1		2		1	
	Niet nader bepaald	Vol.		1	1									
	Andere	Vol.		1	2	1					1			
	Subtotaal		2	3	1	1		1		3		1		
Misd. ivm insolventie	Door de schuldenaar	Vol.					1							
	Niet nader bepaald	Vol.		4	4	3	1	1		2		1		
		Subtotaal		4	4	3	2	1		2		1		
Ongedekte cheques		Vol.	14											
		Pog.	1											
		Subtotaal	15											
Totaal		165	185	209	188	183	219	201	225	265	231	308	277	



Beschadigen van eigendom

		2000	2013	2014	2015	2016	2017	2018	2019	2020	2021	2022	2023	
Opzettelijke brandstichting	In een bewoonde plaats (bij dag)	Vol.	2	3	1	1	1	1	2	1	2		2	1
		Pog.		1			2	1	1				1	
	In een bewoonde plaats (bij nacht)	Vol.	4	3	5	4	5	1	4	4	1	2	2	1
		Pog.	1					2			1	3	1	1
	in een bewoonde plaats (onbepaald tijdstip)	Vol.	1											
		Pog.							2					
	In een andere plaats (bij dag)	Vol.	5	9	8	10	11	4	5	8	8	8	18	7
		Pog.			1	1			1		1	1		
	In een andere plaats (bij nacht)	Vol.	7	26	15	23	21	21	20	24	19	21	45	19
		Pog.	1		1		3	1	1			1	1	
In een andere plaats (onbepaald tijdstip)	Vol.	1	4	1	1	1	3		1	4		1		
	Subtotaal	22	46	32	40	44	34	36	38	36	36	71	29	
Opzettelijke vernieling door ontploffing	In een andere plaats (bij nacht)	Vol.			1									
	In een andere plaats (onbepaald tijdstip)	Pog.										1		
		Subtotaal			1							1		
Onopzettelijke brandstichting		Vol.	10	11	13	12	11	5	22	9	9	13	15	7
		Subtotaal	10	11	13	12	11	5	22	9	9	13	15	7
Vernieling, onbruikbaarmaking, beschadiging	Met vzo	Vol.	118	3	2	2	7	2	3	2				
	Vernieling van landbouwgoederen	Vol.		1			1							
	Niet nader bepaald	Vol.	4	6	1	1		2	1	1	4		1	
		Pog.	2											
		Subtotaal	124	10	3	3	8	4	4	3	4		1	
Vandalisme	Op voertuigen	Vol.	107	185	171	200	153	163	163	148	112	108	112	98
		Pog.	1											
	Op andere roerende goederen	Vol.	41	47	51	45	40	42	32	28	29	40	31	38
	Graffiti	Vol.	1	9	10	6	4	7	10	7	6	7	6	1
	Andere vernielingen op onroerende goederen	Vol.	52	71	70	88	95	92	109	93	86	87	75	49
	Beschadiging van afsluiting	Vol.	23	26	26	45	43	30	27	21	9	17	20	21
		Subtotaal	225	338	328	384	335	334	341	297	242	259	244	207
Totaal		381	405	377	439	398	377	403	347	291	308	332	243	

Misdr. tegen de veiligheid van de staat



Misdr. tegen de veiligheid van de staat

		2000	2013	2014	2015	2016	2017	2018	2019	2020	2021	2022	2023
Inwendige staatsveiligheid	Vol.				1								
	Subtotaal				1								
Terrorisme	Verspreiden boodschap die aanzet tot terrorisme	Vol.						2					
	Subtotaal							2					
Totaal					1			2					

Misdr. tegen gezag van de overheid

		2000	2013	2014	2015	2016	2017	2018	2019	2020	2021	2022	2023
Geweld tegen overheidspersonen	Vol.			1			2						1
	Subtotaal			1			2						1
Weerspannigheid	Gewapende weerspannigheid	Vol.	1	3	5	1	1	1		1			3
	Ongewapende weerspannigheid	Vol.	13	9	16	14	11	10	14	7	3	5	6
	Niet nader bepaald	Vol.	2	2		1	2		1		1		2
	Subtotaal	16	14	21	16	14	11	16	7	5	5	8	11
Smaad	Vol.	7	19	15	15	20	6	17	16	12	6	13	14
	Subtotaal	7	19	15	15	20	6	17	16	12	6	13	14
Weigering medewerking (informatica en telecom)	Vol.										1		
	Subtotaal										1		
Andere misdrijven	Zegelverbreking	Vol.		1		1	2		2	1		3	2
	Drukwerk zonder verantwoordelijke uitgever	Vol.				1							
	Nijverheid, koophandel en openbare veilingen	Vol.			1				1				
	Subtotaal		1	1		2	2		3	1		3	2
Totaal		23	34	38	31	36	21	33	26	18	12	24	28

Misdr. tegen de openbare trouw

		2000	2013	2014	2015	2016	2017	2018	2019	2020	2021	2022	2023
Valsheid in geschriften	Schriftvervalsing	Vol.	26	16	18	22	19	17	16	12	4	14	8
		Pog.	1			1							
	Gebruik van valse en vervalste geschriften	Vol.	25	18	16	28	24	18	21	12	10	12	10
		Pog.					1		1				


Misd. tegen de openbare trouw

		2000	2013	2014	2015	2016	2017	2018	2019	2020	2021	2022	2023	
Subtotaal		52	34	34	50	45	35	38	24	14	26	18	23	
Aanmatiging	Inmenging in openbare ambten	Vol.	2	2	1	1	2	2	1	1				
	Van ambten	Vol.		1			1	1	1	3				
	Van titels	Vol.										1		
	Van graden	Vol.							2					
	Van naam	Vol.	2	29	30	33	37	31	38	35	37	33	24	27
	Niet nader bepaald	Pog.						1						
		Vol.		1					1			1		
Subtotaal		4	33	31	34	40	34	42	41	38	34	25	27	
Namaking / Vervalsing	Namaking	Vol.		4	5	1	1	3	5	4	1	2	3	2
	Vervalsing	Vol.				1	2		1	2	2	1	4	1
	Niet nader bepaald	Vol.		1										
Subtotaal			5	5	2	3	3	6	6	3	3	7	3	
Valse munt	Uitgifte	Vol.	31	11	6	14	3	2		3	2		1	
	Niet nader bepaald	Pog.											1	
	Andere	Vol.	1				1							
		Vol.	7	15	6	5	4	2	4	2		1	1	1
Subtotaal		39	26	12	19	8	4	4	2	3	3	1	3	
Valsheid voor het gerecht	Valse getuigenis	Vol.	1		1									
	Valse verklaringen	Vol.	2	1	4	2	1	2	1	1	3	2	1	
	Verleiding van getuigen	Vol.									1			
Subtotaal		3	1	5	2	1	2	1	1	3	3		1	
Totaal		98	99	87	107	97	78	91	74	61	69	51	57	



Misdr. tegen de familie

		2000	2013	2014	2015	2016	2017	2018	2019	2020	2021	2022	2023
Familieverlating	Vol.	4	2	3	3		1	3					1
	Subtotaal	4	2	3	3		1	3					1
Weigering recht op persoonlijk contact	Vol.	38	113	108	75	62	54	29	35	27	22	20	28
	Subtotaal	38	113	108	75	62	54	29	35	27	22	20	28
Niet betaling onderhoudsgeld	Vol.	17	16	11	23	9	12	10	1	1	1	5	7
	Subtotaal	17	16	11	23	9	12	10	1	1	1	5	7
Niet nader bepaald	Vol.			1		1							
	Subtotaal			1		1							
	Totaal	59	131	123	101	72	67	42	36	28	23	25	36

Informaticacriminaliteit

		2000	2013	2014	2015	2016	2017	2018	2019	2020	2021	2022	2023
Hacking	Vol.		5	9	6	4	2	6	2	8	11	10	23
	Pog.												1
	Subtotaal		5	9	6	4	2	6	2	8	11	10	24
Valsheid in informatica	Vol.			2		1	1	3		1	2	1	3
	Subtotaal			2		1	1	3		1	2	1	3
Informaticabedrog	Vol.		156	147	188	272	108	87	112	99	105	128	111
	Pog.		42	40	33	47	18	12	20	16	9	2	8
	Subtotaal		198	187	221	319	126	99	132	115	114	130	119
Sabotage	Vol.		1	1			3	2		2			1
	Subtotaal		1	1			3	2		2			1
	Totaal		204	199	227	324	132	110	134	126	127	141	147



Onwettige uitoefening van het openbaar gezag

		2000	2013	2014	2015	2016	2017	2018	2019	2020	2021	2022	2023
Aanmatiging van macht	Vol.							1					
	Subtotaal							1					
Publieke omkoping	Vol.			1	1							1	
	Pog.				1				1				
	Subtotaal			1	2				1			1	
Vrijheidsberoving door ambtenaar	Vol.					1	1						
	Subtotaal					1	1						
Daden van willekeur	Vol.			1		1						1	
	Subtotaal			1		1						1	
Misbruik van gezag	Vol.					1				2	3		
	Subtotaal					1				2	3		
	Totaal			2	2	3	1	1	1	2	3	2	

Huisjesmelkerij

		2000	2013	2014	2015	2016	2017	2018	2019	2020	2021	2022	2023
Zonder vzo	Vol.		1		2	3	1	1					2
	Subtotaal		1		2	3	1	1					2
Met vzo	Vol.										1		
	Subtotaal										1		
	Totaal		1		2	3	1	1			1		2

Exploitatie van bedelarij

		2000	2013	2014	2015	2016	2017	2018	2019	2020	2021	2022	2023
Tot de bedelarij aanzetten	Vol.		2										
	Subtotaal		2										
	Totaal		2										



Mensenhandel

		2000	2013	2014	2015	2016	2017	2018	2019	2020	2021	2022	2023
Seksuele uitbuiting	Vol.					1	1						1
	Subtotaal					1	1						1
Economische uitbuiting	Vol.			2		1							
	Subtotaal			2		1							
Productie of verspreiding kinderporno	Vol.							2					
	Subtotaal							2					
	Totaal			2		2	1	2					1

Aanzetten misdaden of wanbedrijven

		2000	2013	2014	2015	2016	2017	2018	2019	2020	2021	2022	2023
Aanzetten wanbedrijven	Vol.										2		
	Subtotaal										2		
Aanzetten misdaden	Vol.									1	1		
	Subtotaal									1	1		
	Totaal									1	3		

Andere inbreuken Strafwetboek

		2000	2013	2014	2015	2016	2017	2018	2019	2020	2021	2022	2023
	Vol.								1				
	Subtotaal								1				
	Totaal								1				

Overtreding Strafwetboek

		2000	2013	2014	2015	2016	2017	2018	2019	2020	2021	2022	2023
Beledigingen (Overtreding)	Vol.	11											
	Subtotaal	11											
Andere overtredingen SWB	Vol.	14	40	68	20	8	2	1	2				1
	Subtotaal	14	40	68	20	8	2	1	2				1
	Totaal	25	40	68	20	8	2	1	2				1



POLITIËLE CRIMINALITEITSSTATISTIEKEN

PLEEGPLAATS: GEMEENTE

Châtelet

***Bijlage II: Detailrapport per misdrijfcategorie
Bijzondere Wetten***



Châtelet

Inbreuk bijzondere wetgeving

Drugs

			2000	2013	2014	2015	2016	2017	2018	2019	2020	2021	2022	2023
Bezit		Vol.	18	195	199	247	149	155	144	165	237	202	247	254
		Pog.	3											
		Subtotaal	21	195	199	247	149	155	144	165	237	202	247	254
Gebruik	Gebruik in groep	Vol.	8											
	Individueel gebruik	Vol.	8											
		Pog.	1											
	Gebruik vergemakkelijken	Vol.	2	2			2	2	1		2	4		1
	Aanzetten tot gebruik	Vol.			1									
	Niet nader bepaald	Pog.	1											
	Subtotaal		20	2	1		2	2	1		2	4		1
In- en uitvoer		Vol.	4	10	13	5	11	20	4	1	2	1		
		Subtotaal	4	10	13	5	11	20	4	1	2	1		
Fabricatie		Vol.	1	12	7	7	15	9	7	11	10	6	4	
		Subtotaal	1	12	7	7	15	9	7	11	10	6	4	
Handel		Vol.	7	34	38	48	37	29	14	16	20	25	18	29
		Pog.	1											
		Subtotaal	8	34	38	48	37	29	14	16	20	25	18	29
Andere		Vol.	1	2	2		2	7	4	4	2	1		
		Subtotaal	1	2	2		2	7	4	4	2	1		
		Totaal	55	255	260	307	216	222	174	197	273	239	269	284


Vreemdelingenwetgeving

			2000	2013	2014	2015	2016	2017	2018	2019	2020	2021	2022	2023
Illegale transmigratie	Schijnhuwelijk zonder beloning/dwang	Vol.	1	1		2	2		1	5	2	3	4	4
	Schijn-wettelijk samenwonen zonder beloning/dwang	Vol.								1			1	
	Toegang tot het grondgebied	Vol.		13	7	7	11	7	7	10	3	8	6	2
	Verblijf	Vol.	2	69	44	58	53	26	40	66	27	37	52	72
	Niet dragen van identiteits- of reisdocumenten	Vol.		5	1						1	1	3	
	Inschrijving in vreemdelingenregister	Vol.		13	14	19	16	10	10	12	16	18	9	8
	Subtotaal		3	101	66	86	82	43	58	94	49	67	75	86
Schijnhuwelijk met beloning/dwang	Zich laten belonen	Pog.					1							
	Subtotaal						1							
Mensensmokkel		Vol.			1									
	Subtotaal			1										
Hulp bij illegaal verblijf		Vol.					1						1	
	Subtotaal						1						1	
Niet nader bepaald		Vol.				2								
	Subtotaal				2									
Andere		Vol.	1	1										
	Subtotaal		1	1										
	Totaal		4	102	67	88	84	43	58	94	49	67	76	86



Milieu

			2000	2013	2014	2015	2016	2017	2018	2019	2020	2021	2022	2023
Afstoffen	Afvaltransport	Vol.		14	6	2	1	2	5		4			
	Afval door beroepspersoon	Vol.		1	1	11	8	4	2	3	3	2	1	1
	Afval door particulier	Vol.		17	15	5	30	13	12	16	12	4	4	4
	Afval door onbepaald persoon	Vol.	7											
	Afval: vergunning/erkenning	Vol.					2							
	Subtotaal		7	32	22	18	41	19	19	19	19	6	5	5
Andere dan afval	Stedenbouw	Vol.	3	1	3	6	2	2	2	1	3	1	1	
	Milieuvergunning	Vol.		1	5		2	3	4	5	5	1	1	2
	Geluidshinder	Vol.	3		1		2							
	Waterverontreiniging	Vol.	1	1			2	2	3	1				
	Luchtverontreiniging	Vol.			1		2		1					
	Bodemverontreiniging	Vol.			2	1		3	1		2	1	1	
	Andere leefmilieuhinder	Vol.	7		1		1						1	1
	Subtotaal		14	3	13	7	11	10	11	7	10	3	4	3
Biodiversiteit / Fauna en flora	Handel en bezit: CITES-wetgeving	Vol.				1								
	Dierenwelzijn	Vol.	8	3	9	7	4	2	6	5	5	4	4	3
		Pog.	1											
	Natuurbescherming	Vol.			2	1								
	Vergunning / erkenning dieren	Vol.		1	3	1		1						
	Vernietiging van dieren	Vol.	1		2	1	3				1			
	Pog.					1								
	Subtotaal		10	4	16	11	8	3	6	5	6	4	4	3
Niet nader bepaald		Vol.	2											
	Subtotaal		2											
	Totaal		33	39	51	36	60	32	36	31	35	13	13	11



Wapens en springstoffen

			2000	2013	2014	2015	2016	2017	2018	2019	2020	2021	2022	2023
Illegaal bezit	Vuurwapen	Vol.		20	12	16	20	20	33	54	31	20	17	17
	Blank wapen of niet-vuurwapen	Vol.		39	41	35	38	39	24	37	29	30	31	38
	Munitie	Vol.		10	10	9	14	10	4	15	2	6	7	12
	Onderdelen/toebehoren	Vol.		1			2	3		2		1		4
	Niet nader bepaald	Vol.	5			1		1		1				
	Subtotaal		5	70	63	61	74	73	61	109	62	57	55	71
Illegale dracht / vervoer	Vuurwapen	Vol.		6	3	5	10	7	6	3	2	3	5	3
	Blank wapen of niet-vuurwapen	Vol.		56	69	81	63	46	48	40	34	43	37	28
	Munitie	Vol.		1	2	1	1	2	1		2	1		
	Onderdelen/toebehoren	Vol.						1						
	Niet nader bepaald	Vol.	19				1			1		1		
	Subtotaal		19	63	74	87	75	56	55	44	38	48	42	31
Illegale handel	Vuurwapen	Vol.			2		1	6	3	3	1			1
	Blank wapen of niet-vuurwapen	Vol.					1							
	Onderdelen/toebehoren	Vol.		1										
	Niet nader bepaald	Vol.				1		1						
	Subtotaal		1	2	1	2	7	3	3	3	1			1
Illegale vervaardiging / herstelling	Blank wapen of niet-vuurwapen	Vol.					1				1		1	
	Subtotaal					1					1		1	
Springstoffen		Vol.			2		1			1				
	Subtotaal			2		1				1				
Andere	Documenten	Vol.						1						
	Verkoop aan minderjarige van niet-vuurwapen	Vol.									1			
	Verkoop per postorder/internet van vuurwapen	Vol.					1							
	Verkoop per postorder/internet van ander wapen	Vol.					1							
	Veiligheidsmaatregelen	Vol.						1	1	4				1
	Opslag	Vol.						1	1	2				
	Nalaten aangifte diefstal of verlies	Vol.					1							
	Invoer / uitvoer / doorvoer voor militair gebruik	Vol.						1		1				
	Niet nader bepaald	Vol.	12											
	Subtotaal		12				3	4	2	7	1			1
	Totaal		36	134	141	149	156	140	121	164	103	105	98	104



Bescherming personen

			2000	2013	2014	2015	2016	2017	2018	2019	2020	2021	2022	2023
Discriminatie	Racisme en xenofobie	Vol.		5	1	5	4	4	4	9	6	7	3	8
	Op grond van seksuele geaardheid (homofobie)	Vol.		1	2	1	2	1	3	1		1	3	
	Op grond van het geslacht (seksisme)	Vol.					1							1
	Op grond van handicap	Vol.												1
	Op grond van geloof of levensbeschouwing	Vol.								1				
	Andere discriminatie	Vol.			1	1	3	2			2			
	Subtotaal			6	4	7	10	7	7	13	6	8	6	10
Bescherming privé-leven		Vol.	7	1	11	3	4	2	2	1			1	
	Subtotaal		7	1	11	3	4	2	2	1			1	
Bewakingscamera's		Vol.		1		2				1	1		1	
	Subtotaal			1		2				1	1		1	
Portretrecht		Vol.		2	4	5	4	4	14	6	1	3	3	5
	Subtotaal			2	4	5	4	4	14	6	1	3	3	5
Andere		Vol.	1	3		1				1				
	Subtotaal		1	3		1				1				
	Totaal		8	13	19	18	18	13	23	22	8	11	11	15



Châtelet

Inbreuk bijzondere wetgeving

Hormonen en doping

		2000	2013	2014	2015	2016	2017	2018	2019	2020	2021	2022	2023
Bezit	Vol.		1		1	1		2			1		
	Subtotaal		1		1	1		2			1		
	Totaal		1		1	1		2			1		

Private veiligheid

		2000	2013	2014	2015	2016	2017	2018	2019	2020	2021	2022	2023
Bewaking- / beveiligingsfirma's	Vol.		1						1				
	Subtotaal		1						1				
	Totaal		1						1				

Jeugdbescherming

		2000	2013	2014	2015	2016	2017	2018	2019	2020	2021	2022	2023
Wet op de leerplicht	Vol.		3	2	3	1	4	6	7	23	3	1	3
	Subtotaal		3	2	3	1	4	6	7	23	3	1	3
Wet op de jeugdbescherming	Vol.	6	77	93	106	97	134	82	68	69	48	53	49
	Subtotaal	6	77	93	106	97	134	82	68	69	48	53	49
Niet nader bepaald	Vol.	2		1		2		1	2			1	2
	Subtotaal	2		1		2		1	2			1	2
	Totaal	8	80	96	109	100	138	89	77	92	51	55	54



GEREGISTREERDE CRIMINALITEIT OP HET NIVEAU VAN DE GEMEENTE

Sociaal strafwetboek		2000	2013	2014	2015	2016	2017	2018	2019	2020	2021	2022	2023
Belaging op het werk	Vol.		4	3	3	6	4	5	4	2	2	3	
	Subtotaal		4	3	3	6	4	5	4	2	2	3	
Geweld op het werk	Vol.					1							
	Subtotaal					1							
Voor de arbeid vereiste leeftijd	Vol.				1								1
	Subtotaal				1								1
Loon en andere vermogensrechtelijke voordelen	Vol.			2			1						
	Subtotaal			2			1						
Illegale arbeid	Vol.		1		1						1		
	Subtotaal		1		1						1		
Sociale fraude inzake bijdragen (zwartwerk)	Vol.		5	8	9	13	10	10	5	3	10	14	8
	Subtotaal		5	8	9	13	10	10	5	3	10	14	8
Sociale documenten	Vol.			1									
	Subtotaal			1									
Collectieve arbeidsbetrekkingen	Vol.	1											
	Subtotaal	1											
Toezicht	Vol.				1								
	Subtotaal				1								
Sociale zekerheid	Vol.								1				
	Subtotaal								1				
Misd. tegen openbare trouw in sociaal strafrecht	Vol.		5	2	2	1	1	6	3				
	Subtotaal		5	2	2	1	1	6	3				
Oplichting in sociaal strafrecht	Vol.		22	17	4	8	6	5	7	4	1	1	
	Subtotaal		22	17	4	8	6	5	7	4	1	1	
Andere	Vol.		6	4	4	1	1	1	3			2	
	Subtotaal		6	4	4	1	1	1	3			2	
	Totaal	1	43	37	25	30	23	27	23	9	14	20	9



GEREGISTREERDE CRIMINALITEIT OP HET NIVEAU VAN DE GEMEENTE

Dronkenschap en alcohol

		2000	2013	2014	2015	2016	2017	2018	2019	2020	2021	2022	2023
Openbare dronkenschap	Vol.	8	123	110	108	102	114			3	4	3	5
	Subtotaal	8	123	110	108	102	114			3	4	3	5
	Totaal	8	123	110	108	102	114			3	4	3	5

Bevolkingsregister

		2000	2013	2014	2015	2016	2017	2018	2019	2020	2021	2022	2023
	Vol.	20	298	240	317	289	339	343	301	259	196	131	122
	Subtotaal	20	298	240	317	289	339	343	301	259	196	131	122
	Totaal	20	298	240	317	289	339	343	301	259	196	131	122

Identiteitskaart

		2000	2013	2014	2015	2016	2017	2018	2019	2020	2021	2022	2023
Niet in bezit	Vol.	5	8	2	8	5	7	1					
	Subtotaal	5	8	2	8	5	7	1					
Weigeren te vertonen	Vol.	1			1	1							
	Subtotaal	1			1	1							
Beschadigd	Vol.	2											
	Subtotaal	2											
Niet nader bepaald	Vol.		7	9	1	1			1				
	Subtotaal		7	9	1	1			1				
Andere	Vol.	7	1	2	2	1		1					
	Subtotaal	7	1	2	2	1		1					
	Totaal	15	16	13	12	8	7	2	1				



GEREGISTREERDE CRIMINALITEIT OP HET NIVEAU VAN DE GEMEENTE

Volksgezondheid

		2000	2013	2014	2015	2016	2017	2018	2019	2020	2021	2022	2023
Beoefening geneeskunst, verpleegkunde, enz.	Vol.		1										
	Subtotaal		1										
Rookverbod	Vol.		1	1	1								
	Subtotaal		1	1	1								
Voedingswaren	Vol.			7	2	1	1	1	2	2	1		
	Subtotaal			7	2	1	1	1	2	2	1		
Weigering of verzuim naleving maatregelen	Vol.									277	35	4	
	Subtotaal									277	35	4	
Niet nader bepaald	Vol.								1				
	Subtotaal								1				
Andere	Vol.									101			
	Subtotaal									101			
	Totaal		2	8	3	1	1	1	3	380	36	4	

Arbeid

		2000	2013	2014	2015	2016	2017	2018	2019	2020	2021	2022	2023
Algemeen reglement arbeidsbescherming	Vol.	3	1		1	1							
	Subtotaal	3	1		1	1							
Ambulante handel	Vol.		1					1			1	1	
	Subtotaal		1					1			1	1	
Bezoldiging gereguleerd beroep	Vol.										2		
	Subtotaal										2		
Sociale fraude inzake bijdragen (zwartwerk)	Vol.	1	2	9	8	1	3	4	2	6	1	1	
	Subtotaal	1	2	9	8	1	3	4	2	6	1	1	
Verplichte wekelijkse rustdag	Vol.				3			1					1
	Subtotaal				3			1					1
Andere	Vol.	2		1	1					2	4	3	
	Subtotaal	2		1	1					2	4	3	
	Totaal	6	4	10	13	2	3	6	2	8	8	5	1



Bescherming van de openbare inkomsten

		2000	2013	2014	2015	2016	2017	2018	2019	2020	2021	2022	2023
Douane en accijnzen	Vol.					1	3	2					
	Subtotaal					1	3	2					
Sociale fraude inzake uitkeringen	Vol.			2	1	1			2	1	2		
	Subtotaal			2	1	1			2	1	2		
BTW-fraude	Vol.	1											
	Subtotaal	1											
Fiscale fraude - inkomstenbelastingen	Vol.			1									
	Subtotaal			1									
Fraude inzake andere openbare inkomsten	Vol.				1								
	Subtotaal				1								
Niet nader bepaald	Vol.								2	1	1		6
	Subtotaal								2	1	1		6
	Totaal	1		3	2	2	3	2	2	3	3	1	6

Economische wetgeving

		2000	2013	2014	2015	2016	2017	2018	2019	2020	2021	2022	2023
Mededinging	Vol.					1							
	Subtotaal					1							
Vennootschappen	Vol.	1									1	1	3
	Pog.										1		
	Subtotaal	1									2	1	3
Namaak van intellectuele eigendomsrechten	Vol.										1		
	Subtotaal										1		
Andere	Vol.						1	1		1	1		
	Subtotaal						1	1		1	1		
	Totaal	1				1	1	1		1	4	1	3



Handelspraktijken

		2000	2013	2014	2015	2016	2017	2018	2019	2020	2021	2022	2023
Handelsregister	Vol.		2			1	1			3			
	Subtotaal		2			1	1			3			
Andere	Vol.		1	3	2	9	2	5			2	1	
	Subtotaal		1	3	2	9	2	5			2	1	
	Totaal		3	3	2	10	3	5		3	2	1	

Militair strafrecht en militie

		2000	2013	2014	2015	2016	2017	2018	2019	2020	2021	2022	2023
Desertie	Vol.		1										
	Subtotaal		1										
	Totaal		1										


Andere bijzondere wetten

		2000	2013	2014	2015	2016	2017	2018	2019	2020	2021	2022	2023
Vervoer	Vol.		5	2		2		1			1		
	Subtotaal		5	2		2		1			1		
Loterijen en kansspelen	Vol.				2								
	Subtotaal				2								
Misdr. in de audiovisuele sector	Vol.	1						2					
	Subtotaal	1						2					
Energie	Vol.		1					1		1		1	
	Subtotaal		1					1		1		1	
Aanzetten tot bepaalde misdaden	Vol.								1	1			
	Subtotaal								1	1			
Inbreuken Wet politie spoorwegen	Vol.			1	4	2	9	3	5	4		1	1
	Subtotaal			1	4	2	9	3	5	4		1	1
Bescherming van (onderdeel) politie-uniform	Vol.								1		1		
	Subtotaal								1		1		
Elektronische communicatiemiddelen	Vol.										1		1
	Subtotaal										1		1
Andere	Vol.					1				1			
	Subtotaal					1				1			
	Totaal	1	6	3	6	5	9	7	7	7	3	2	2

POLITIËLE CRIMINALITEITSSTATISTIEKEN

PLEEGPLAATS: GEMEENTE

Châtelet

***Bijlage III: Detailrapport
Criminele Figuren / Fenomenen***



Châtelet

CF Diefstal vervoermiddel

		2000	2013	2014	2015	2016	2017	2018	2019	2020	2021	2022	2023
Autodiefstal	Pog.	127	9	10	15	14	9	8	3	4	1	4	3
	Vol.	263	41	42	56	45	66	47	36	22	28	18	21
	Totaal	390	50	52	71	59	75	55	39	26	29	22	24
Motodiefstal	Pog.			1	1								
	Vol.	16	9	4	3	1	2	1	6	2	3	6	2
	Totaal	16	9	5	4	1	2	1	6	2	3	6	2
Carjacking	Pog.	5	1		1								
	Vol.	16	2	2	2	2	1		5	4	2	2	1
	Totaal	21	3	2	3	2	1		5	4	2	2	1
Homejacking	Vol.	1						1	1		1		1
	Totaal	1						1	1		1		1
Garagediefstal	Vol.		4	1	2	4	3	3	3		2	1	1
	Totaal		4	1	2	4	3	3	3		2	1	1
Bromfietsdiefstal	Pog.	4		1	1						1		
	Vol.	76	6	14	12	15	15	10	11	7	16	8	10
	Totaal	80	6	15	13	15	15	10	11	7	17	8	10
Fietsdiefstal	Pog.								1				
	Vol.	27	10	11	13	13	15	10	21	11	11	12	3
	Totaal	27	10	11	13	13	15	10	22	11	11	12	3

CF Inbraak

		2000	2013	2014	2015	2016	2017	2018	2019	2020	2021	2022	2023
Woninginbraak	Pog.	129	95	86	113	83	92	84	71	55	55	63	51
	Vol.	373	193	202	221	140	201	180	154	93	76	74	46
	Totaal	502	288	288	334	223	293	264	225	148	131	137	97



CF Inbraak

		2000	2013	2014	2015	2016	2017	2018	2019	2020	2021	2022	2023
Inbraak in bedrijf of handelszaak	Pog.	40	17	25	16	17	9	10	6	6	1	5	1
	Vol.	98	39	56	32	45	19	18	16	14	9	8	16
	Totaal	138	56	81	48	62	28	28	22	20	10	13	17
Inbraak in openbare of overheidsinstelling	Pog.	13	4	5	6	6	4	3	2	1	1	1	1
	Vol.	48	10	14	13	7	11	12	9	6	6	4	3
	Totaal	61	14	19	19	13	15	15	11	7	7	5	4
Ramkraak	Pog.			1				1					
	Vol.			1				1					
	Totaal			1				1					
Inbraak in gebouw (totaal)	Pog.	180	116	116	135	106	105	97	79	62	57	69	53
	Vol.	516	241	272	265	192	231	210	179	113	91	86	65
	Totaal	696	357	388	400	298	336	307	258	175	148	155	118

CF Diefstal andere

		2000	2013	2014	2015	2016	2017	2018	2019	2020	2021	2022	2023
Diefstal gewapenderhand	Pog.	16	5	1	5	6	2	2	4	2	2	2	3
	Vol.	63	25	26	14	22	13	8	8	5	6	10	9
	Totaal	79	30	27	19	28	15	10	12	7	8	12	12
Diefstal met geweld zonder wapen	Pog.	12	8	6	14	10	10	9	17	13	7	17	8
	Vol.	86	64	67	64	44	52	54	81	63	37	57	36
	Totaal	98	72	73	78	54	62	63	98	76	44	74	44
Diefstal uit of aan voertuig	Pog.	18	33	32	32	26	18	15	10	12	10	7	16
	Vol.	260	177	181	177	158	149	184	113	110	112	99	109
	Totaal	278	210	213	209	184	167	199	123	122	122	106	125
Sacjacking uit auto	Vol.		1	1									
	Totaal		1	1									
Diefstal van wapens en explosieven	Vol.	23	10	6	10	7	12	14	6	4	2	6	1
	Totaal	23	10	6	10	7	12	14	6	4	2	6	1



CF Diefstal andere

		2000	2013	2014	2015	2016	2017	2018	2019	2020	2021	2022	2023
Handtasroof	Pog.	1											
	Vol.	9	12	11	9	9	2	4		1	3	2	1
	Totaal	10	12	11	9	9	2	4		1	3	2	1
Grijpdiefstal	Pog.	1		1	2	2	1	2	1	1	1		
	Vol.	22	22	24	21	19	21	15	13	13	15	15	10
	Totaal	23	22	25	23	21	22	17	14	14	16	15	10
Zakkenrollerij	Vol.	155	97	68	62	66	44	47	36	25	17	21	22
	Totaal	155	97	68	62	66	44	47	36	25	17	21	22
Winkeldiefstal	Pog.		2		1	5	2	1	1		3	2	
	Vol.	67	111	110	91	108	126	108	94	73	54	104	68
	Totaal	67	113	110	92	113	128	109	95	73	57	106	68
Diefstal met list	Pog.	3	1		4	1			3	2			
	Vol.	13	42	24	29	30	18	15	16	11	7	5	7
	Totaal	16	43	24	33	31	18	15	19	13	7	5	7
Metaaldiefstal	Pog.			1	1	1	1						1
	Vol.		18	9	19	12	8	9	6	5	2	10	4
	Totaal		18	10	20	13	9	9	6	5	2	10	5
Werfdiefstal	Pog.	3		1				2			1		2
	Vol.	9	5	9	6	4	6	7	5	3	4	5	5
	Totaal	12	5	10	6	4	6	9	5	3	5	5	7
Home-invasie	Vol.								1			1	
	Totaal								1			1	
Dierendiefstal	Vol.	3	5	5		1	2	1	1	1	1	4	1
	Totaal	3	5	5		1	2	1	1	1	1	4	1
Ladingdiefstal	Pog.												1
	Vol.							1					1
	Totaal							1					2



ICT-criminaliteit

		2000	2013	2014	2015	2016	2017	2018	2019	2020	2021	2022	2023
Betaalkaartfraude	Pog.		35	38	19	38	15	7	12	6	3	2	5
	Vol.	4	127	116	141	198	73	52	51	27	65	70	59
	Totaal	4	162	154	160	236	88	59	63	33	68	72	64
Phishing	Vol.			6					1	1	1		1
	Totaal			6					1	1	1		1
Ransomware	Vol.						1	1					
	Totaal						1	1					
Shouldersurfing	Pog.		5	4		3							
	Vol.		11	9	2	12	1	4	5	1	1		2
	Totaal		16	13	2	15	1	4	5	1	1		2
Skimming	Pog.		3										
	Vol.		4		3		2						
	Totaal		7		3		2						

CF Andere

		2000	2013	2014	2015	2016	2017	2018	2019	2020	2021	2022	2023
Geweld tegen beroepen van algemeen belang	Vol.	6	6	13	2	3	6	4	2	2	5	1	5
	Totaal	6	6	13	2	3	6	4	2	2	5	1	5
Groepsverkrachting	Pog.						1					1	
	Vol.		4	1		1	5			1			
	Totaal		4	1		1	6			1		1	
Graffiti	Vol.	1	10	10	6	4	7	10	8	6	7	6	1
	Totaal	1	10	10	6	4	7	10	8	6	7	6	1
Beschadiging van auto	Pog.	3					1			1	1		
	Vol.	88	198	164	204	154	167	170	159	121	111	130	104
	Totaal	91	198	164	204	154	168	170	159	122	112	130	104



CF Andere

		2000	2013	2014	2015	2016	2017	2018	2019	2020	2021	2022	2023
Steekpartij	Pog.			1			2	2	2				
	Vol.	2	5	2	2	3	1	4	2	2	5		5
	Totaal	2	5	3	2	3	3	6	4	2	5		5

FE Intrafamiliaal geweld (IFG)

		2000	2013	2014	2015	2016	2017	2018	2019	2020	2021	2022	2023
IFG: fysiek, binnen het koppel	Pog.			1			1	1			2		2
	Vol.	7	143	134	154	148	151	151	116	143	129	156	149
	Totaal	7	143	135	154	148	152	152	116	143	131	156	151
IFG: fysiek, tegen afstammelingen	Pog.					1			1				
	Vol.	2	23	31	23	32	31	30	29	26	38	38	40
	Totaal	2	23	31	23	33	31	30	30	26	38	38	40
IFG: fysiek, tegen andere leden	Pog.		1			1			2				
	Vol.	81	30	43	34	34	47	51	26	39	42	29	33
	Totaal	81	31	43	34	35	47	51	28	39	42	29	33
IFG: seksueel, binnen het koppel	Pog.			1									
	Vol.		1	2		2		4	2	3	2	3	1
	Totaal		1	3		2		4	2	3	2	3	1
IFG: seksueel, tegen afstammelingen	Vol.	2	6	4	5	4	3	7	1	4	5	2	
	Totaal	2	6	4	5	4	3	7	1	4	5	2	
IFG: seksueel, tegen andere leden	Vol.		1	1		1	1			2	1	1	1
	Totaal		1	1		1	1			2	1	1	1
IFG: psychisch, binnen het koppel	Vol.	55	179	176	120	123	149	108	121	95	80	83	104
	Totaal	55	179	176	120	123	149	108	121	95	80	83	104
IFG: psychisch, tegen afstammelingen	Vol.		1	4	9	26	16	16	6	13	13	14	12
	Totaal		1	4	9	26	16	16	6	13	13	14	12



FE Intrafamiliaal geweld (IFG)

		2000	2013	2014	2015	2016	2017	2018	2019	2020	2021	2022	2023
IFG: psychisch, tegen andere leden	Vol.		15	19	28	19	23	17	13	15	9	11	14
	Totaal		15	19	28	19	23	17	13	15	9	11	14
IFG: economisch, binnen het koppel	Pog.			1		2							
	Vol.	1	17	25	20	25	25	14	15	18	13	13	18
Totaal	1	17	26	20	27	25	14	15	18	13	13	18	
IFG: economisch, tegen afstammelingen	Pog.					1							
	Vol.	2	3		1	1	3	4	2	2	2	3	3
Totaal	2	3		1	2	3	4	2	2	2	3	3	
IFG: economisch, tegen andere leden	Pog.			4	1			1					
	Vol.	28	31	46	44	24	26	23	13	16	5	12	16
Totaal	28	31	50	45	24	26	24	13	16	5	12	16	

FE Hormonen en doping

		2000	2013	2014	2015	2016	2017	2018	2019	2020	2021	2022	2023
Humane doping	Vol.		1		1	2		3			1	1	
	Totaal		1		1	2		3			1	1	
Illegale vetmesting	Vol.										1		
	Totaal										1		

FE Drugs

		2000	2013	2014	2015	2016	2017	2018	2019	2020	2021	2022	2023
Verkoop van cocaïne	Vol.		6		12	11	1	3	3	6	5	2	6
	Totaal		6		12	11	1	3	3	6	5	2	6
Import-export van cocaïne	Vol.		1		2		1						
	Totaal		1		2		1						
Productie van synthetische drugs	Vol.			1					1	1			
	Totaal			1					1	1			



FE Drugs

		2000	2013	2014	2015	2016	2017	2018	2019	2020	2021	2022	2023
Verkoop van synthetische drugs	Vol.			1	1			1	2		2		
	Totaal			1	1			1	2		2		
Productie van cannabis (teelt)	Vol.		10	5	7	9	4	3	2	8	2	3	
	Totaal		10	5	7	9	4	3	2	8	2	3	
Import-export van cannabis in grote hoeve.	Vol.		1			1	1						
	Totaal		1			1	1						
Verkoop van cannabis in grote hoeveelheid	Vol.					1							1
	Totaal					1							1
Import-export van heroïne	Vol.		1										
	Totaal		1										
Verkoop-handel van heroïne	Vol.	1	5	3	4	6		1	1	1	2	1	
	Totaal	1	5	3	4	6		1	1	1	2	1	

FE Wapenzwendel

		2000	2013	2014	2015	2016	2017	2018	2019	2020	2021	2022	2023
Handel en productie van vuurwapen	Vol.		1	2		2	7	3	4	1			1
	Totaal		1	2		2	7	3	4	1			1
Handel en productie van niet-vuurwapen	Vol.					3				2		1	
	Totaal					3				2		1	

FE Mensenhandel

		2000	2013	2014	2015	2016	2017	2018	2019	2020	2021	2022	2023
Mensenhandel - economische uitbuiting	Vol.			2		1							
	Totaal			2		1							
Mensenhandel - seksuele uitbuiting	Vol.			1		4	2	4	1			5	1
	Totaal			1		4	2	4	1			5	1



FE Geweld in de publieke ruimte

		2000	2013	2014	2015	2016	2017	2018	2019	2020	2021	2022	2023
Fysiek geweld (openbaar vervoer)	Vol.	2	1	3	4	6	4	4	2	1	2		3
	Totaal	2	1	3	4	6	4	4	2	1	2		3
Fysiek geweld (openbare weg)	Pog.	1	2	4		5	8	2	7	3	2	5	1
	Vol.	89	173	160	163	152	151	179	125	108	131	132	132
	Totaal	90	175	164	163	157	159	181	132	111	133	137	133
Fysiek geweld (andere openbare plaats)	Pog.						1						
	Vol.	6	8	7	4	8		12	3	5	4	4	2
	Totaal	6	8	7	4	8	1	12	3	5	4	4	2
Fysiek geweld (publiek toegankelijke plaats)	Pog.	1			1			1			1		1
	Vol.	29	35	33	27	30	15	31	22	23	16	25	18
	Totaal	30	35	33	28	30	15	32	22	23	17	25	19
Seksueel geweld (openbaar vervoer)	Vol.			1		2	1	1					1
	Totaal			1		2	1	1					1
Seksueel geweld (openbare weg)	Pog.	2	1						1			2	
	Vol.	4	14	9	18	15	6	11	6	6	2	10	5
	Totaal	6	15	9	18	15	6	11	7	6	2	12	5
Seksueel geweld (andere openbare plaats)	Vol.	3	2		1		2	1	1	2		1	
	Totaal	3	2		1		2	1	1	2		1	
Seksueel geweld (publiek toegankelijke plaats)	Vol.		1	2	4	2	3		6	1		2	3
	Totaal		1	2	4	2	3		6	1		2	3
Psychisch geweld (openbaar vervoer)	Vol.	2	5	2	8	7	2	4	1	6	4	3	3
	Totaal	2	5	2	8	7	2	4	1	6	4	3	3
Psychisch geweld (openbare weg)	Vol.	61	176	189	163	130	155	129	133	125	75	105	99
	Totaal	61	176	189	163	130	155	129	133	125	75	105	99
Psychisch geweld (andere openbare plaats)	Vol.	4	15	13	22	18	9	14	9	4	10	13	6
	Totaal	4	15	13	22	18	9	14	9	4	10	13	6



FE Geweld in de publieke ruimte

		2000	2013	2014	2015	2016	2017	2018	2019	2020	2021	2022	2023
Psychisch geweld (publiek toegankelijke plaats)	Vol.	36	52	47	43	46	22	33	34	22	21	23	21
	Totaal	36	52	47	43	46	22	33	34	22	21	23	21
Diefstal gewapenderhand (openbaar vervoer)	Vol.	2	1			1						1	
	Totaal	2	1			1						1	
Diefstal gewapenderhand (openbare weg)	Pog.	6	1		2	3	2	1	1	1	1	1	
	Vol.	17	6	6	6	6	5	2	1	3	1	1	2
	Totaal	23	7	6	8	9	7	3	2	4	2	2	2
Diefstal gewapenderhand (andere openbare plaats)	Vol.	1				1							
	Totaal	1				1							
Diefstal gewapenderhand (publiek toegank. plaats)	Pog.	9	1	1	3	1		1	2	1	1		1
	Vol.	39	8	15	6	6	6	4	6	1	5	2	5
	Totaal	48	9	16	9	7	6	5	8	2	6	2	6
Diefstal geweld zonder wapen (openbaar vervoer)	Pog.		1	1									
	Vol.	3	3	4	2	3	5	3	1	1		3	
	Totaal	3	4	5	2	3	5	3	1	1		3	
Diefstal geweld zonder wapen (openbare weg)	Pog.	6	4	1	8	4	2	4	6	2	2	3	2
	Vol.	38	37	38	39	23	25	31	28	23	18	26	15
	Totaal	44	41	39	47	27	27	35	34	25	20	29	17
Diefstal geweld zonder wapen (and. openb. plaats)	Pog.					1					1		
	Vol.	3	2	1	2	3	1		1	1	2	2	1
	Totaal	3	2	1	2	4	1		1	1	3	2	1
Diefstal geweld zonder wapen (pub. toegank. pl.)	Pog.	3	1		2	1	3	1	2	1		1	
	Vol.	28	11	11	11	5	10	8	12	10	4	4	6
	Totaal	31	12	11	13	6	13	9	14	11	4	5	6

FE Andere

2000	2013	2014	2015	2016	2017	2018	2019	2020	2021	2022	2023
------	------	------	------	------	------	------	------	------	------	------	------



FE Andere

		2000	2013	2014	2015	2016	2017	2018	2019	2020	2021	2022	2023
Nepagenten	Pog.				2				1				
	Vol.		7	2	3	1		2	1		1		
	Totaal		7	2	5	1		2	2		1		
Terrorisme, extremisme en radicalisme	Pog.			1									
	Vol.				2	1	1	3		1			
	Totaal			1	2	1	1	3		1			
Cyberbelaging	Vol.	2	67	79	76	76	73	62	58	53	33	34	36
	Totaal	2	67	79	76	76	73	62	58	53	33	34	36
Identiteitsfraude	Pog.					1		1					
	Vol.	7	34	35	41	39	35	41	43	41	39	28	30
	Totaal	7	34	35	41	40	35	42	43	41	39	28	30

POLITIËLE CRIMINALITEITSSTATISTIEKEN

PLEEGPLAATS: GEMEENTE

Châtelet

***Bijlage IV: Geregistreeerde feiten
Geen Misdrijf***



Châtelet

Niet-crimineel feit

Ziekte / overlijden / vermist

	2000	2013	2014	2015	2016	2017	2018	2019	2020	2021	2022	2023
Zelfmoord	16	43	48	29	27	29	42	33	37	21	42	37
Ziek persoon	7	15	14	18	12	18	15	19	11	5	13	18
Verdacht overlijden	1	9	5	3	8	3	9	5	4	3	9	7
Natuurlijk overlijden	4	6	12	12	12	9	13	8	9	17	11	7
Vermist persoon (verdwijning)	28	30	21	27	18	10	21	18	22	14	19	17
Ongeval (exclusief verkeer)	2	5	1	5	9	8	4	9	7	8	5	4
Niet-geïdentificeerd lijk			1				1					
Niet nader bepaald			1									
Totaal	58	108	103	94	86	77	105	92	90	68	99	90

Oproepen

	2000	2013	2014	2015	2016	2017	2018	2019	2020	2021	2022	2023
Alarm	1	1										2
Oproepen	1	3	8	4	3	1	2	4	7		3	4
Totaal	2	4	8	4	3	1	2	4	7		3	6

Sociale problemen

	2000	2013	2014	2015	2016	2017	2018	2019	2020	2021	2022	2023
Familiale moeilijkheden	109	107	90	108	98	74	49	29	44	39	31	53
Twist, onenigheid (geen slagen)	12	38	64	64	65	66	38	29	22	41	27	38
Burgerlijke zaak	1	22	23	22	15	5	6	8	3	8	5	4
Jeugdbescherming	74	60	74	49	51	53	20	37	14	29	40	22
Andere	9	15	3	14	8	25	35	32	10	16	20	19
Totaal	205	242	254	257	237	223	148	135	93	133	123	136



Rampen

	2000	2013	2014	2015	2016	2017	2018	2019	2020	2021	2022	2023
Gaslek		1	1								1	
Natuurramp									1			
Stormschade		1										
Waterschade					1							
Totaal		2	1		1				1		1	

Openbare orde

	2000	2013	2014	2015	2016	2017	2018	2019	2020	2021	2022	2023
Verstoring		17	14	19	16	10						
Andere		1										
Totaal		18	14	19	16	10						

Verdachte handelingen

	2000	2013	2014	2015	2016	2017	2018	2019	2020	2021	2022	2023
	40	94	60	85	81	65	47	52	38	21	20	31
Totaal	40	94	60	85	81	65	47	52	38	21	20	31

Gevonden voorwerpen

	2000	2013	2014	2015	2016	2017	2018	2019	2020	2021	2022	2023
	6	11	8	9	33	12	20	17	11	21	4	3
Totaal	6	11	8	9	33	12	20	17	11	21	4	3

Verloren voorwerpen

	2000	2013	2014	2015	2016	2017	2018	2019	2020	2021	2022	2023
	111	807	890	877	955	979	895	909	703	643	661	715
Totaal	111	807	890	877	955	979	895	909	703	643	661	715



Andere niet misdrijven

	2000	2013	2014	2015	2016	2017	2018	2019	2020	2021	2022	2023
Niet-naleving van voorwaarden			1	1		3	1	4	2	1	4	1
Proces-verbaal van inlichtingen	15	231	185	175	157	115	62	70	60	55	75	59
Kennisgeving		91	76	162	127	146	88	81	64	62	111	118
Onopzettelijke beschadiging kabels (niet telecom)					1							
Vraag seining elektronisch toezicht											25	18
Toezichtstaak wapens		2	2	1		2	2	3	7	30	26	33
Niet nader bepaald									1		2	
Andere niet misdrijven	2											
Totaal	17	324	264	339	285	266	153	158	134	148	243	229