

POLITIËLE CRIMINALITEITSSTATISTIEKEN

PLEEGPLAATS: GEMEENTE

Ukkel

2000 - 2023

Federale Politie - DGR/DRIIBIPOL

POLITIËLE CRIMINALITEITSSTATISTIEKEN

PLEEGPLAATS: GEMEENTE

Ukkel

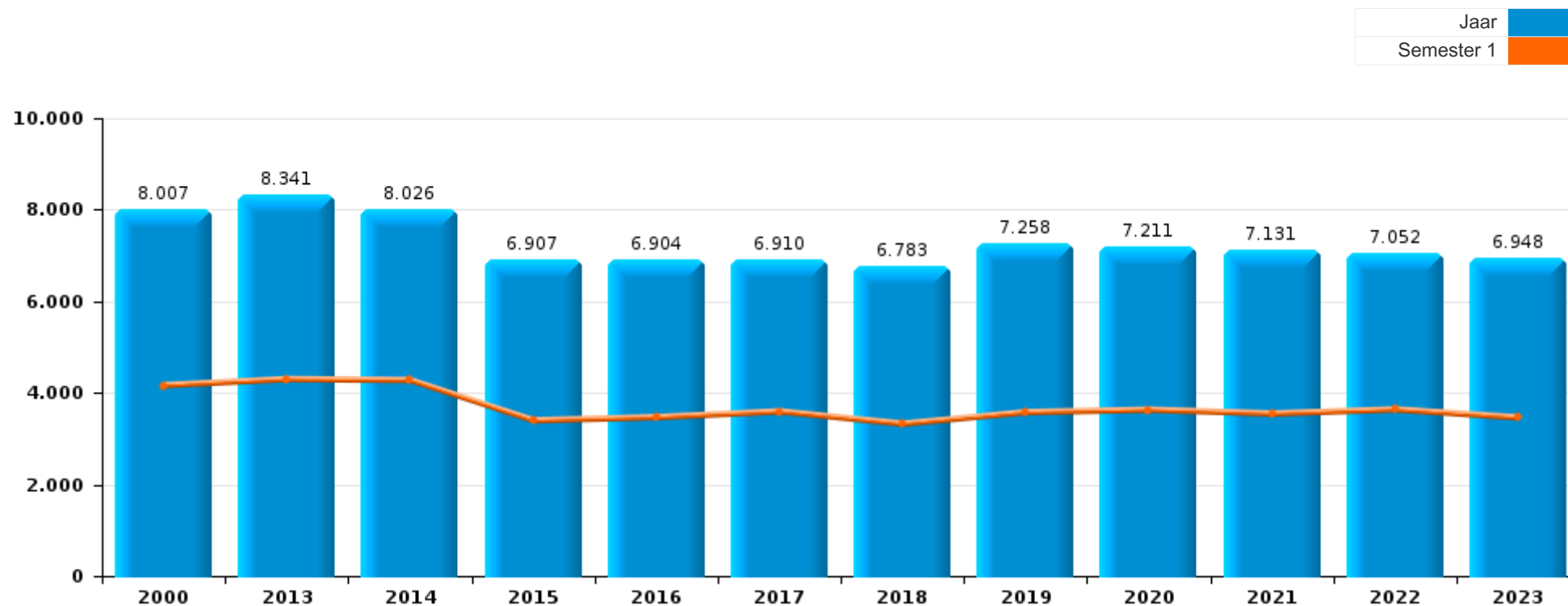
DEEL I : GERECHTELIJKE INBREUKEN

GEREGISTREERDE CRIMINALITEIT OP HET NIVEAU VAN DE GEMEENTE



Ukkel

	2000	2013	2014	2015	2016	2017	2018	2019	2020	2021	2022	2023
Totaal aantal misdrijven	8.007	8.341	8.026	6.907	6.904	6.910	6.783	7.258	7.211	7.131	7.052	6.948





Ukkel

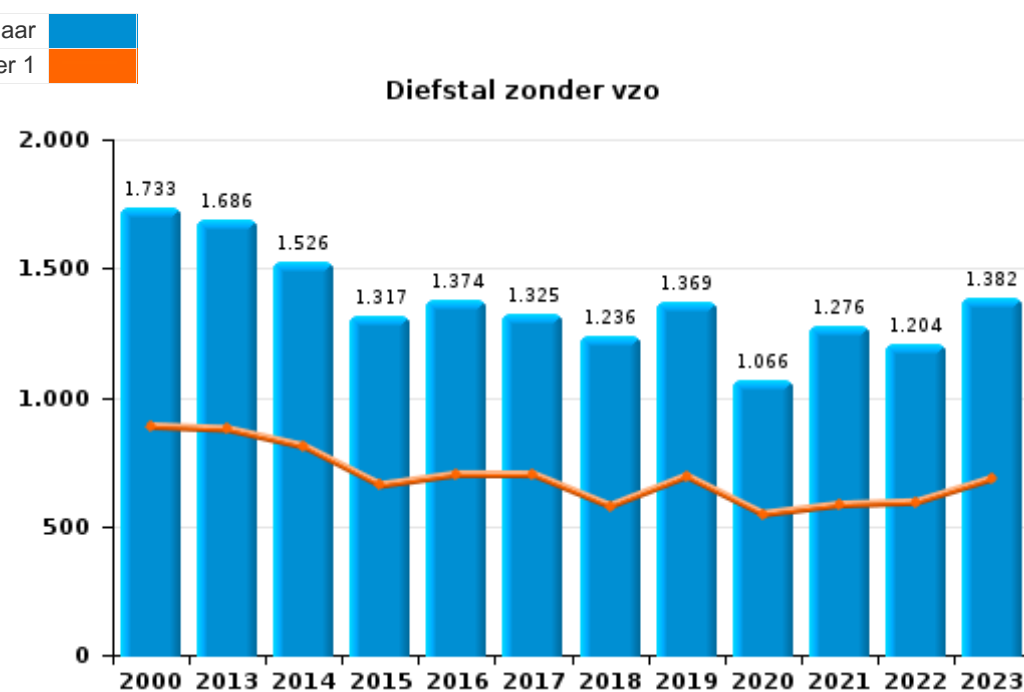
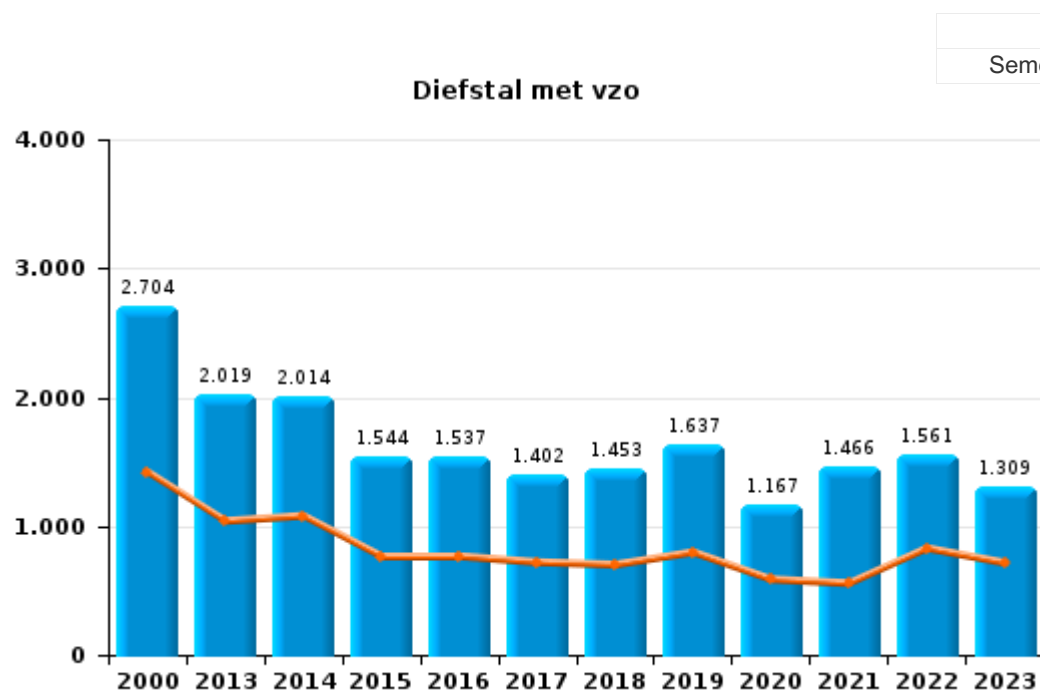
	2000	2013	2014	2015	2016	2017	2018	2019	2020	2021	2022	2023
Diefstal en afpersing	4.695	3.751	3.590	2.909	2.959	2.766	2.733	3.066	2.282	2.789	2.812	2.756
Beschadigen van eigendom	621	702	627	605	577	489	459	528	484	484	554	579
Bedrog	582	367	365	355	336	345	408	450	487	609	702	636
Misdr. tegen de lichamelijke integriteit	423	461	483	466	482	486	517	480	428	439	468	469
Drugs	311	578	612	457	393	350	338	312	299	229	195	207
Vreemdelingenwetgeving	123	326	296	261	260	314	402	504	399	413	451	461
Bevolkingsregister	60	405	282	282	319	438	387	344	282	226	270	203
Informatiacriminaliteit		113	145	182	232	263	188	258	242	248	395	445
Misdr. tegen andere morele waarden en gevoelens	132	236	219	213	196	208	240	244	289	230	251	236
Misdr. tegen de openbare veiligheid	258	220	236	220	195	225	191	200	196	155	176	180
Dronkenschap en alcohol	23	276	296	240	198	253	196	173	206	192	193	167
Misdr. tegen de openbare trouw	182	284	242	170	167	163	124	118	101	108	104	98
Volksgesondheid	3	5	3	6	3	7	1	1	988	442	3	
Jeugdbescherming	68	106	124	121	127	120	134	104	105	135	97	102
Zedenmisdriven	47	92	87	56	97	87	105	107	113	120	103	105
Wapens en springstoffen	70	102	107	111	102	127	89	102	87	59	63	70
Misdr. tegen gezag van de overheid	69	55	41	37	44	39	38	48	37	25	50	49
Misdr. tegen het juridisch statuut van het kind	27	38	53	24	38	38	35	54	43	47	36	57
Misdr. tegen de familie	114	35	32	26	40	21	39	30	25	22	19	14
Bescherming personen	25	12	19	18	28	27	33	29	30	26	32	26
Sociaal strafwetboek	5	28	23	25	24	28	38	20	13	28	10	19
Identiteitskaart	11	17	34	36	27	26	24	22	12	21	15	11
Bescherming van de openbare inkomsten	1	54	47	31	7	11	15	14	23	31	6	11
Misdr. tegen de persoonlijke vrijheid	10	19	8	13	20	28	16	21	18	23	19	25
Milieu	33	13	26	16	10	6	10	7	8	12	13	10
Overtreding Strafwetboek	70	1			1				1			
Andere bijzondere wetten	20	3	3	4	9	9	3	4	3	4	1	3
Economische wetgeving	2	9	5	4	3	19	3	5	2	2	4	
Arbeid	13	5	4	2	4	4	5	5	1	3	3	
Handelspraktijken	6	18	9	3	1	3	2		2	2	1	2
Onwettige uitoefening van het openbaar gezag	3	3	3	4	3	5	5		1			
Hormonen en doping		2	2	7	1	2	1	5	2	1		
Mensenhandel		4		2		1		2		2		3
Huisjesmelkerij		1	1		1	1	1	1		2		1
Aanzetten misdaden of wanbedrijven									1		5	2
Misdr. tegen de veiligheid van de staat			1	1		1	3					1
Andere inbreuken Strafwetboek			1						1	2	1	
Subtotaal	8.007	8.341	8.026	6.907	6.904	6.910	6.783	7.258	7.211	7.131	7.052	6.948
Overtreding lokaal politiereglement	1	71	81	93	97	97	113	178	542	110	176	134
Subtotaal	1	71	81	93	97	97	113	178	542	110	176	134
Totaal	8.008	8.412	8.107	7.000	7.001	7.007	6.896	7.436	7.753	7.241	7.228	7.082



1.1. Inbreukcategorie : Diefstal en afpersing (top 5 inbreuken op nationaal niveau 2023)

Ukkel

	2000	2013	2014	2015	2016	2017	2018	2019	2020	2021	2022	2023
Diefstal met vzo	2.704	2.019	2.014	1.544	1.537	1.402	1.453	1.637	1.167	1.466	1.561	1.309
Diefstal zonder vzo	1.733	1.686	1.526	1.317	1.374	1.325	1.236	1.369	1.066	1.276	1.204	1.382
Afpersing	43	41	43	44	44	33	42	54	44	36	38	59
Diefstal niet nader bepaald	215	5	7	4	4	6	2	6	4	11	9	6
Andere									1			
Totaal	4.695	3.751	3.590	2.909	2.959	2.766	2.733	3.066	2.282	2.789	2.812	2.756





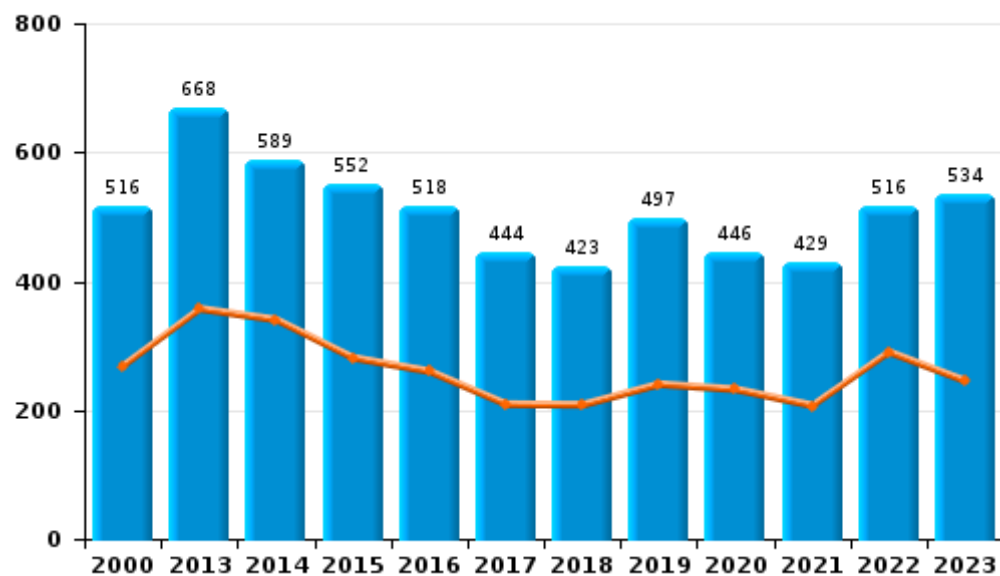
I.2. Inbreukcategorie : Beschadigen van eigendom (top 5 inbreuken op nationaal niveau 2023)

Ukkel

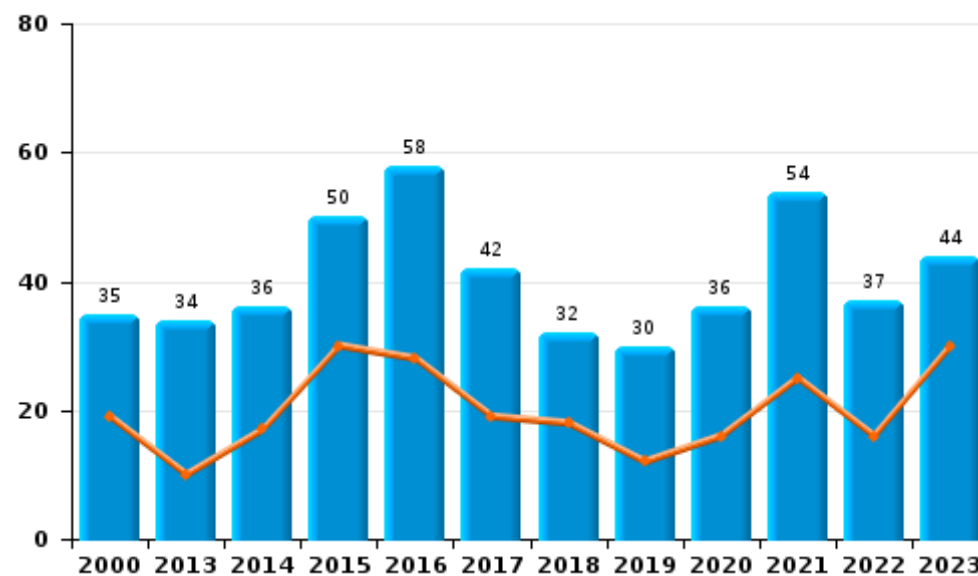
	2000	2013	2014	2015	2016	2017	2018	2019	2020	2021	2022	2023
Vandalisme	516	668	589	552	518	444	423	497	446	429	516	534
Opzettelijke brandstichting	19	22	16	29	44	23	11	12	15	39	17	24
Onopzettelijke brandstichting	16	12	20	21	14	19	21	18	21	15	20	20
Vernieling, onbruikbaarmaking, beschadiging	69		2	3		3	4	1	2	1	1	1
Opzettelijke vernieling door ontploffing	1				1							
Totaal	621	702	627	605	577	489	459	528	484	484	554	579

Jaar	
Semester 1	

Vandalisme



Brandstichting

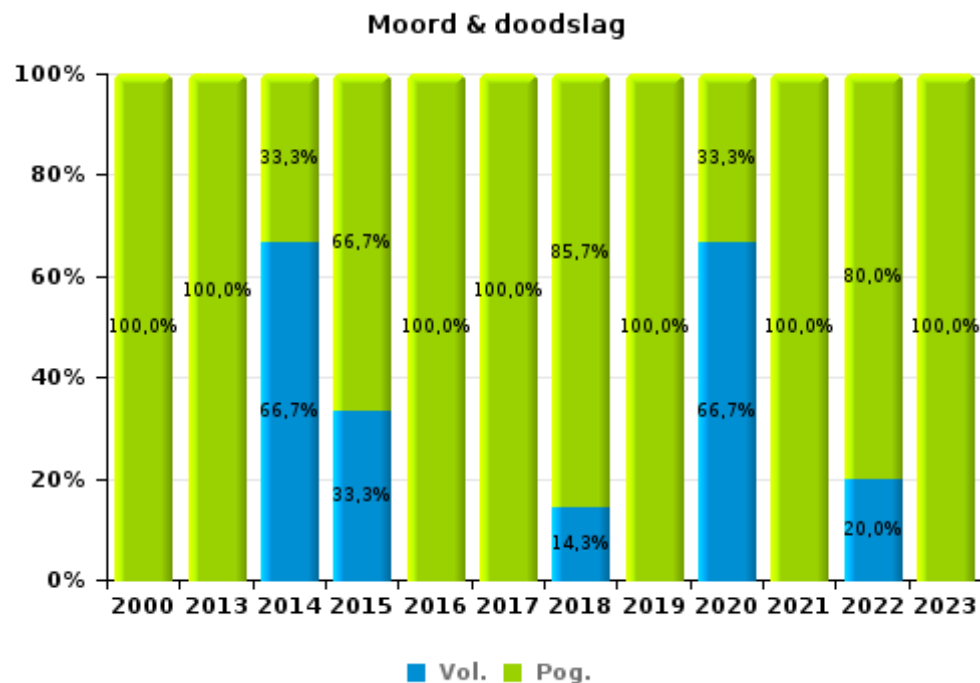
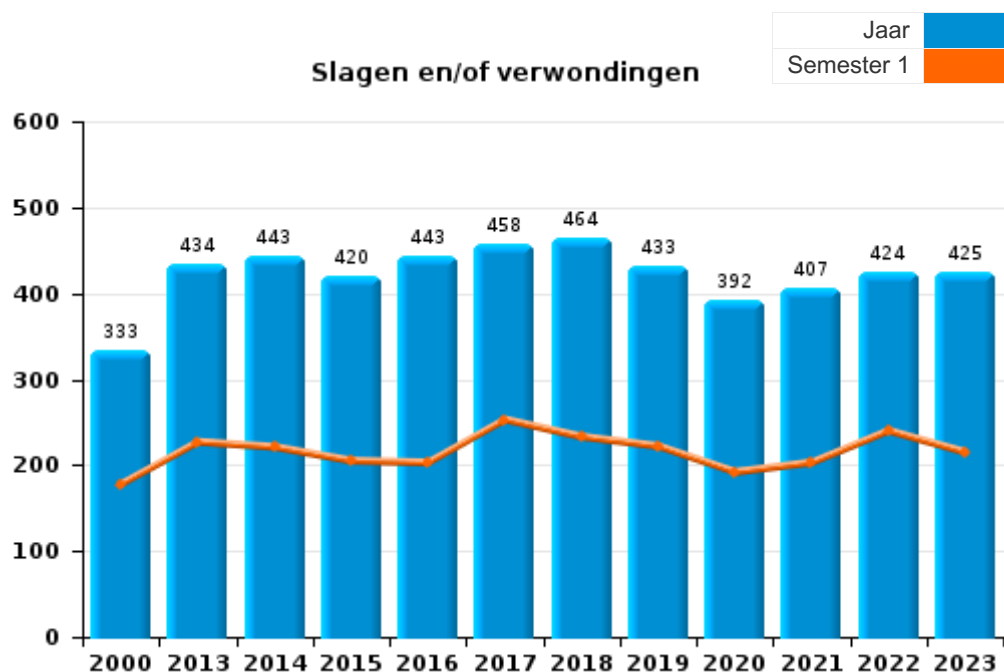




I.3. Inbreukcategorie : Misdrijven tegen de lichamelijke integriteit (top 5 inbreuken op nationaal niveau 2023)

Ukkel

	2000	2013	2014	2015	2016	2017	2018	2019	2020	2021	2022	2023
Slagen en/of verwondingen	333	434	443	420	443	458	464	433	392	407	424	425
Andere	88	25	37	40	36	26	46	45	33	30	39	41
Moord & doodslag	2	2	3	6	3	2	7	2	3	2	5	3
Totaal	423	461	483	466	482	486	517	480	428	439	468	469





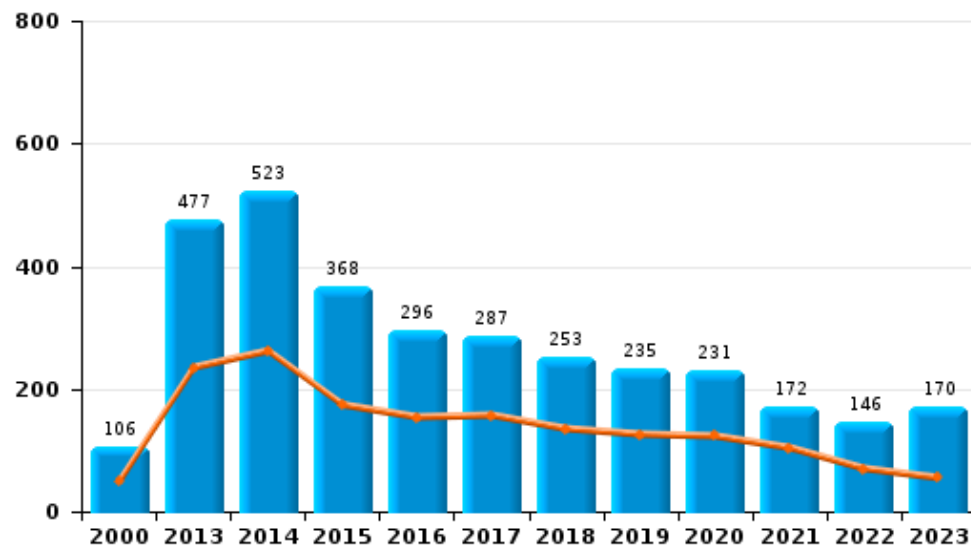
I.4. Inbreukcategorie : Drugs (top 5 inbreuken op nationaal niveau 2023)

Ukkel

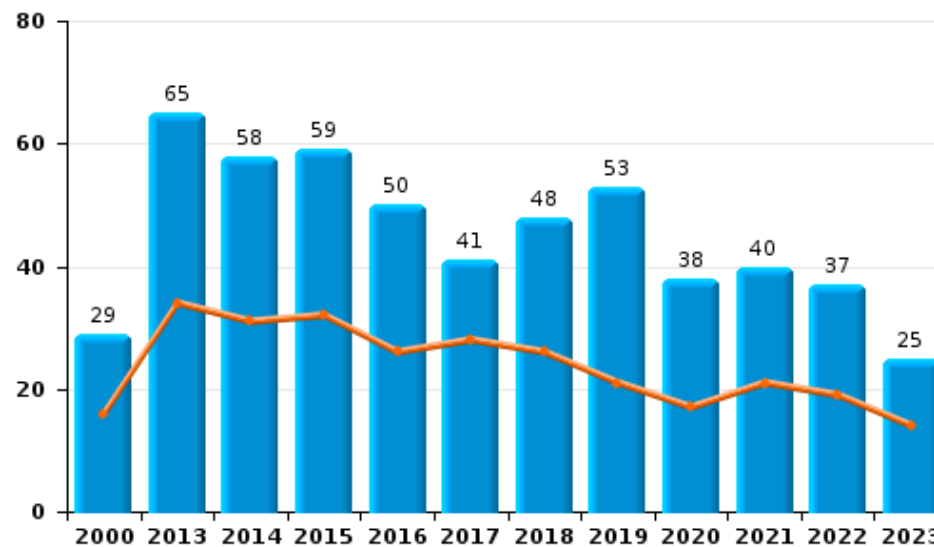
	2000	2013	2014	2015	2016	2017	2018	2019	2020	2021	2022	2023
Bezit	106	477	523	368	296	287	253	235	231	172	146	170
Handel	29	65	58	59	50	41	48	53	38	40	37	25
Gebruik	158	4	5	5	7	3	6	3	2	5	2	5
Fabricatie	2	11	7	8	14	6	12	8	5	9	8	6
In- en uitvoer	12	10	10	13	11	10	10	5	11		2	
Andere	4	11	9	4	15	3	9	8	12	3		1
Totaal	311	578	612	457	393	350	338	312	299	229	195	207

Jaar	
Semester 1	

Bezit



Handel







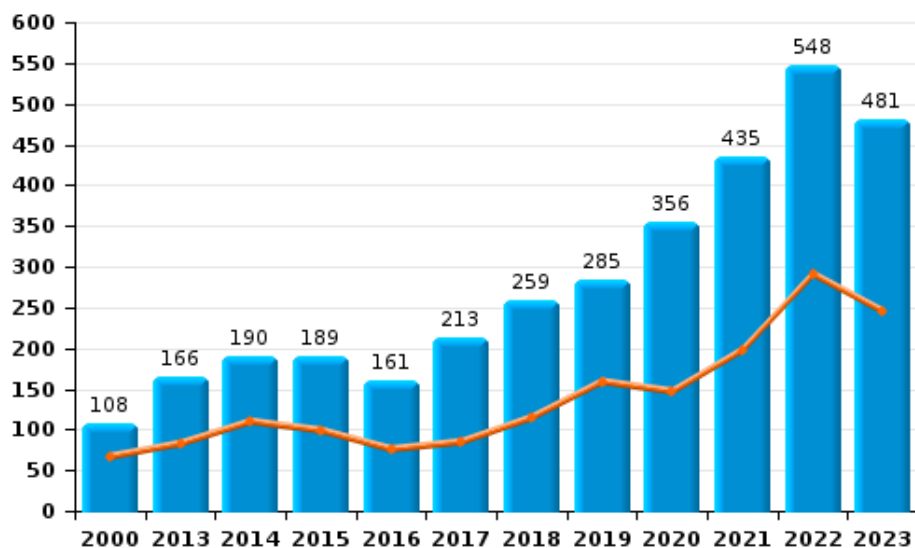
I.5. Inbreukcategorie : Bedrog (top 5 inbreuken op nationaal niveau 2023)

Ukkel

	2000	2013	2014	2015	2016	2017	2018	2019	2020	2021	2022	2023
Oplichting	108	166	190	189	161	213	259	285	356	435	548	481
Misbruik van vertrouwen en verwante misdr.	131	104	88	93	98	70	83	75	60	64	57	66
Verduistering en bedrieglijke vernietiging	255	26	16	19	24	25	25	31	25	48	45	33
Bedrog: Andere	34	13	18	14	14	11	14	21	23	29	25	23
Heling	21	15	22	17	18	17	10	22	15	21	20	27
Flessentrekkerij	32	37	19	13	12	5	8	7	5	6	4	5
Misdr. ivm insolventie	1	6	12	10	9	4	9	9	3	6	3	1
Totaal	582	367	365	355	336	345	408	450	487	609	702	636

Jaar 
Semester 1 

Oplichting



Misbruik van vertrouwen en verwante misdr.



POLITIËLE CRIMINALITEITSSTATISTIEKEN

PLEEGPLAATS: GEMEENTE

Ukkel

DEEL II : CRIMINELE FIGUREN / FENOMENEN



Ukkel

CF Diefstal vervoermiddel

	2000	2013	2014	2015	2016	2017	2018	2019	2020	2021	2022	2023
Autodiefstal	418	116	95	116	96	103	83	92	82	63	63	65
Motodiefstal	14	35	29	17	21	23	17	16	16	30	18	19
Carjacking	28	5	1	4	1	2		1	1	2	1	1
Homejacking	7		3		1	1		3	1			
Garagediefstal	2	3	4	7	9	16	4	6	3	4	6	1
Bromfietsdiefstal	43	18	12	18	17	15	10	29	28	46	43	34
Fietsdiefstal	38	144	136	118	143	214	143	227	226	273	269	239

CF Inbraak

	2000	2013	2014	2015	2016	2017	2018	2019	2020	2021	2022	2023
Woninginbraak	1.022	845	824	655	567	579	743	824	544	805	929	689
Inbraak in bedrijf of handelszaak	195	162	145	101	115	128	132	120	84	86	118	83
Inbraak in openbare of overheidsinstelling	58	55	45	37	54	51	37	29	31	16	23	18
Inbraak in gebouw (totaal)	1.274	1.062	1.014	792	733	758	912	973	657	907	1.068	790



CF Diefstal andere

	2000	2013	2014	2015	2016	2017	2018	2019	2020	2021	2022	2023
Diefstal gewapenderhand	92	50	48	31	31	25	22	32	25	27	30	27
Diefstal met geweld zonder wapen	276	279	246	205	208	159	159	177	137	124	96	151
Diefstal uit of aan voertuig	1.140	769	836	505	586	458	431	466	345	531	446	491
Sacjacking uit auto		40	32	6	15	5	1	1	1	2		
Diefstal van wapens en explosieven	6	16	13	13	8	13	13	14	10	8	14	8
Steaming		2		2	2	1	1		1	1		
Handtasroof	56	32	42	18	21	8	12	15	11	7	6	9
Grijpdiefstal	89	117	110	50	76	57	51	67	52	43	30	57
Zakkenrollerij	319	413	356	256	259	262	230	294	207	187	179	235
Winkeldiefstal	153	198	166	179	138	120	140	136	84	101	97	115
Diefstal met list	85	82	77	68	76	61	67	91	50	64	22	34
Metaaldiefstal	1	12	4	5	4	1	1	4	7	2	2	1
Werfdiefstal	16	36	31	40	37	24	18	25	23	16	29	16
Home-invasie		1		2	1		5	4	2	1	2	2
Dierendiefstal	1	2	1	1	2		2	2		3	2	4
Ladingdiefstal		3	1	1	1			3	1		1	1

ICT-criminaliteit

	2000	2013	2014	2015	2016	2017	2018	2019	2020	2021	2022	2023
Betaalkaartfraude	3	54	70	74	107	125	85	107	73	83	98	86
Phishing		4	7	3	3		2	5	5	3	6	12
Ransomware						1		1	1			
Shouldersurfing		15	12	20	27	36	12	21	8	5	7	2
Skimming		10	9	10	10	13	9	2	8	13	1	2



CF Andere

	2000	2013	2014	2015	2016	2017	2018	2019	2020	2021	2022	2023
Geweld tegen beroepen van algemeen belang	6	27	15	12	15	15	25	21	20	12	14	29
Groepsverkrachting		3	2	1	3	1	2		3	1	2	1
Graffiti		78	54	107	63	33	21	19	30	27	28	22
Beschadiging van auto	144	369	346	285	291	243	218	285	234	222	265	279
Steekpartij		3		1	2	2	3	1	2	4	3	3

FE Intrafamiliaal geweld (IFG)

	2000	2013	2014	2015	2016	2017	2018	2019	2020	2021	2022	2023
IFG: fysiek, binnen het koppel	44	109	141	102	112	129	121	119	99	106	106	106
IFG: fysiek, tegen afstammelingen	8	24	19	20	20	28	28	24	33	37	33	33
IFG: fysiek, tegen andere leden	57	11	13	27	31	21	20	22	20	37	27	23
IFG: seksueel, binnen het koppel		1			1		2			1		4
IFG: seksueel, tegen afstammelingen	1	5	1	2	3	7	1	3	5	5		
IFG: seksueel, tegen andere leden							1				1	
IFG: psychisch, binnen het koppel	101	62	74	44	73	64	74	80	57	70	64	76
IFG: psychisch, tegen afstammelingen			1	1	2	5		3	1	3	5	8
IFG: psychisch, tegen andere leden		2		1	3	2	4	1	3	3	3	5
IFG: economisch, binnen het koppel		1	8	4	7	4	4	2	5		5	2
IFG: economisch, tegen afstammelingen	3	1	1		1					1		
IFG: economisch, tegen andere leden	53	13	12	17	13	11	10	8	6	3	6	4

FE Hormonen en doping

	2000	2013	2014	2015	2016	2017	2018	2019	2020	2021	2022	2023
Humane doping		2	5	7	2	2	1	5	2	1	1	
Illegale vetmesting			1		1		1	1			1	



FE Drugs

	2000	2013	2014	2015	2016	2017	2018	2019	2020	2021	2022	2023
Verkoop van cocaïne		4	3	7	5	1	4	9	7	13	8	9
Import-export van cocaïne		2		1				1	1			
Productie van synthetische drugs				1								
Import-export van synthetische drugs									1		1	
Verkoop van synthetische drugs		1	1	1	2	2	1	3	3	4	2	1
Productie van cannabis (teelt)		6	1	5	6	1	8	3	1	5	2	4
Verkoop van cannabis in grote hoeveelheid							1	2		1		
Import-export van heroïne		2							1		1	
Verkoop-handel van heroïne		2	1	1	1		2		1			

FE Wapenzwendel

	2000	2013	2014	2015	2016	2017	2018	2019	2020	2021	2022	2023
Handel en productie van vuurwapen		2		1	1				2			2
Handel en productie van niet-vuurwapen				1			1	1				

FE Mensenhandel

	2000	2013	2014	2015	2016	2017	2018	2019	2020	2021	2022	2023
Mensenhandel - economische uitbuiting	1	4		1				1		2		2
Mensenhandel - seksuele uitbuiting	3	2	2	2	3	4	2	2		2	4	3



FE Geweld in de publieke ruimte

	2000	2013	2014	2015	2016	2017	2018	2019	2020	2021	2022	2023
Fysiek geweld (openbaar vervoer)	16	12	14	18	16	10	14	6	8	6	10	13
Fysiek geweld (openbare weg)	126	161	152	138	148	165	172	171	130	128	156	152
Fysiek geweld (andere openbare plaats)	4	11	7	5	10	6	5	9	6	11	12	14
Fysiek geweld (publiek toegankelijke plaats)	54	59	64	59	53	57	56	46	44	37	51	45
Seksueel geweld (openbaar vervoer)		2	5	4	3	2	5	4	3	3	6	9
Seksueel geweld (openbare weg)	8	27	22	13	10	12	5	14	19	16	12	10
Seksueel geweld (andere openbare plaats)	4	8	4	4	6		3	4	8	4	4	2
Seksueel geweld (publiek toegankelijke plaats)	5	8	14	6	14	10	6	8	6	10	6	13
Psychisch geweld (openbaar vervoer)	7	7	11	10	4	12	13	7	12	2	8	7
Psychisch geweld (openbare weg)	97	111	115	104	106	117	116	114	94	71	80	80
Psychisch geweld (andere openbare plaats)	19	12	6	10	11	12	8	9	6	10	9	8
Psychisch geweld (publiek toegankelijke plaats)	50	60	77	62	63	57	64	46	31	28	37	42
Diefstal gewapenderhand (openbaar vervoer)	2	1		1	1	2		2	1			1
Diefstal gewapenderhand (openbare weg)	39	15	18	11	14	7	8	13	5	12	9	16
Diefstal gewapenderhand (andere openbare plaats)	2	4	3		1	1	1		1	4		1
Diefstal gewapenderhand (publiek toegank. plaats)	27	20	15	14	7	6	7	9	16	8	18	7
Diefstal geweld zonder wapen (openbaar vervoer)	23	9	6	13	7	6	8	9	8	7	6	10
Diefstal geweld zonder wapen (openbare weg)	163	200	170	124	136	102	80	97	75	64	57	81
Diefstal geweld zonder wapen (and. openb. plaats)	4	9	5	8	4	3	7	4	6	2	2	4
Diefstal geweld zonder wapen (pub. toegank. pl.)	37	26	17	26	25	19	22	15	10	22	9	11

FE Andere

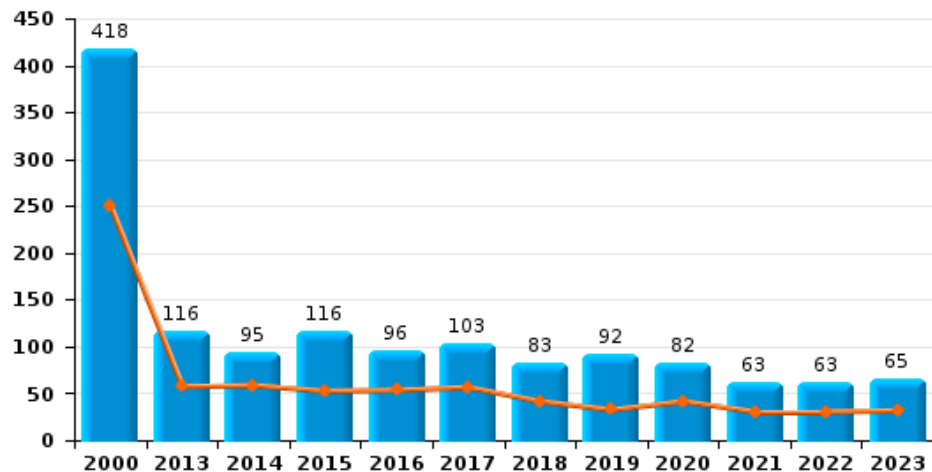
	2000	2013	2014	2015	2016	2017	2018	2019	2020	2021	2022	2023
Nepagenten		15	10	13	16	2	2	6	6	1	1	6
Terrorisme, extremisme en radicalisme			3	4	4	3	3	2			2	6
Cyberbelaging	50	54	62	65	66	44	54	44	41	45	44	38
Identiteitsfraude	19	94	101	67	64	52	55	51	39	46	37	42



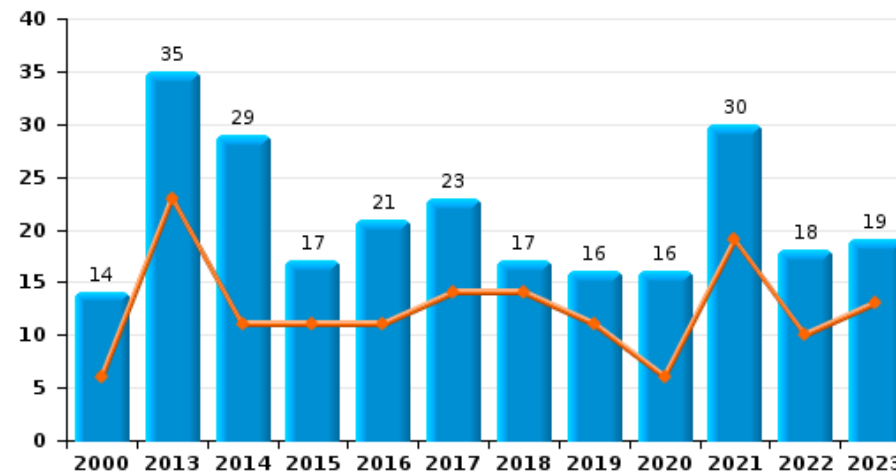
Ukkel

Jaar	■
Semester 1	■

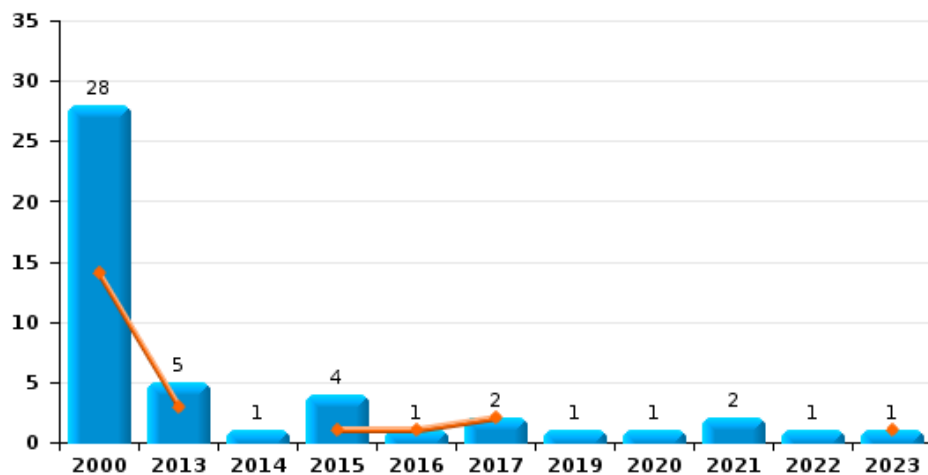
Autodiefstal



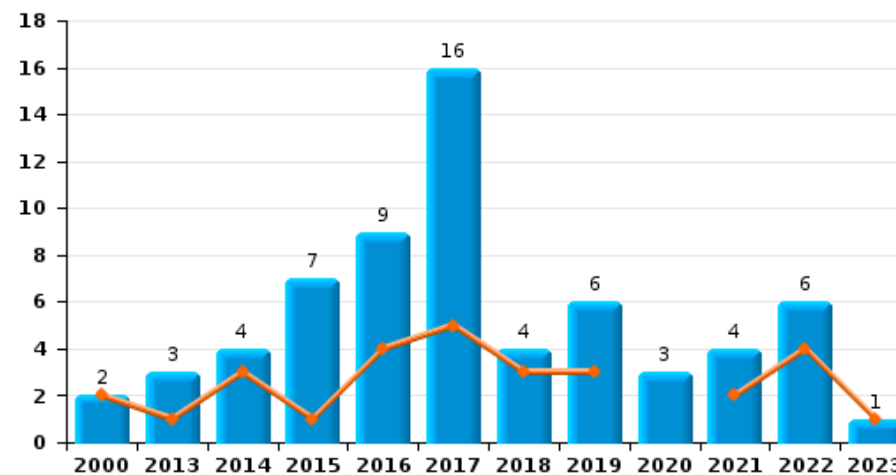
Motodiefstal



Carjacking



Garagediefstal

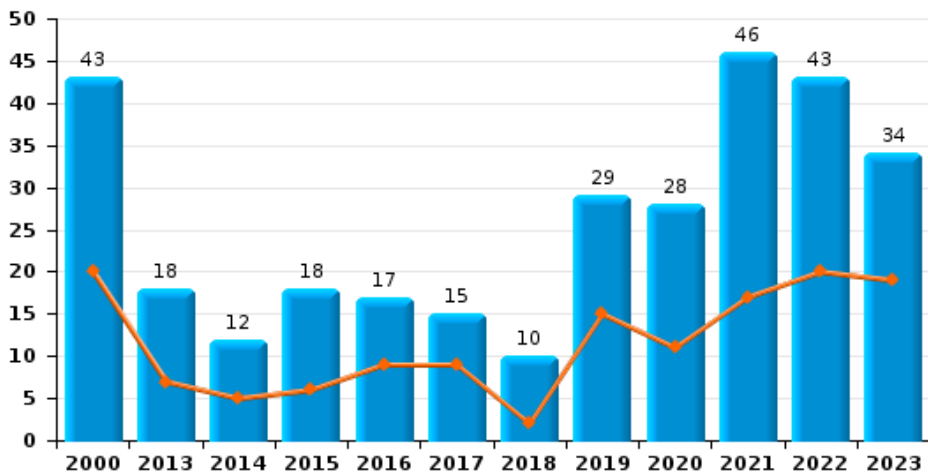




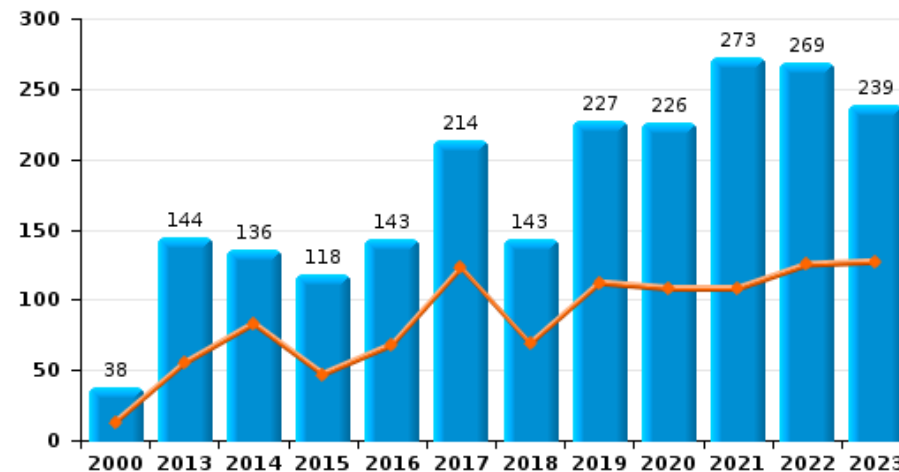
Ukkel

Jaar	■
Semester 1	■

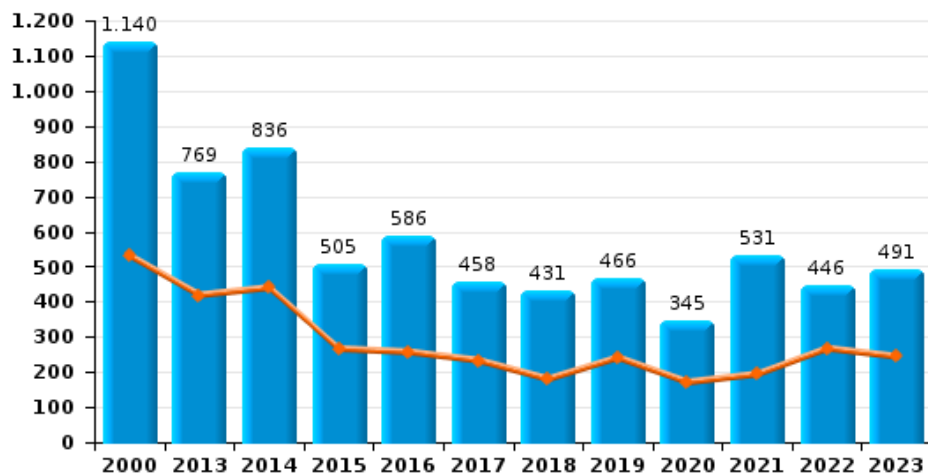
Bromfietsdiefstal



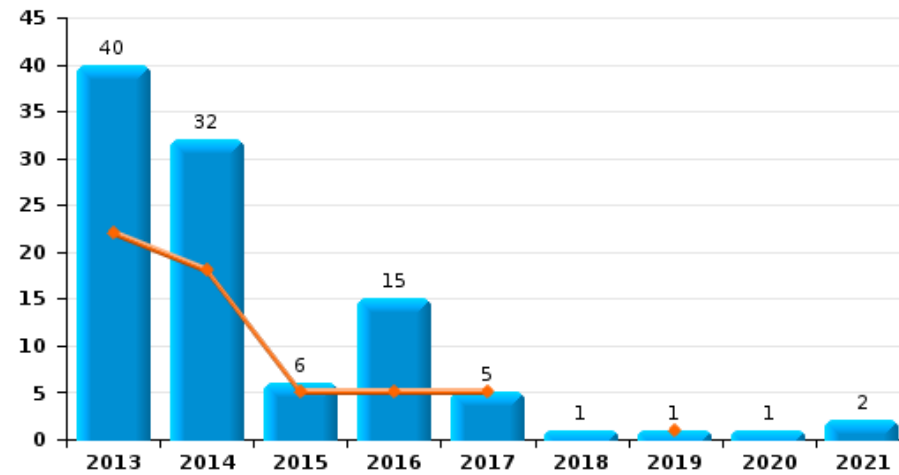
Fietsdiefstal



Diefstal uit of aan voertuig



Sacjacking uit auto

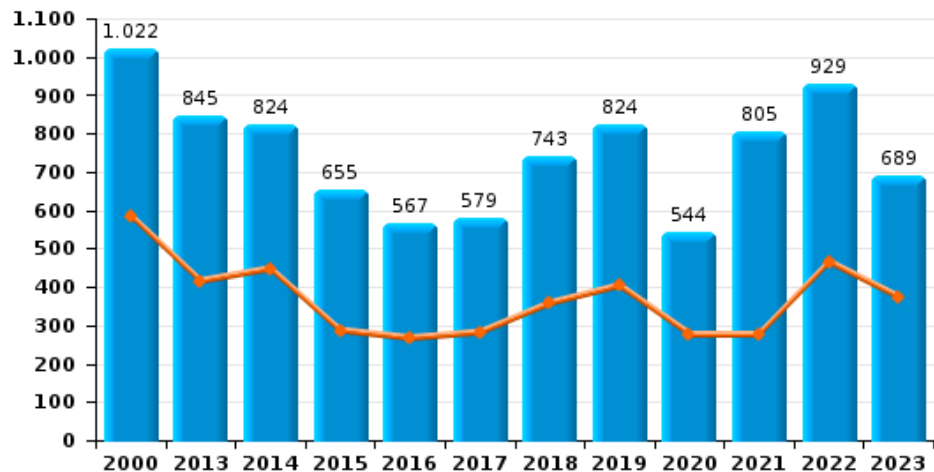




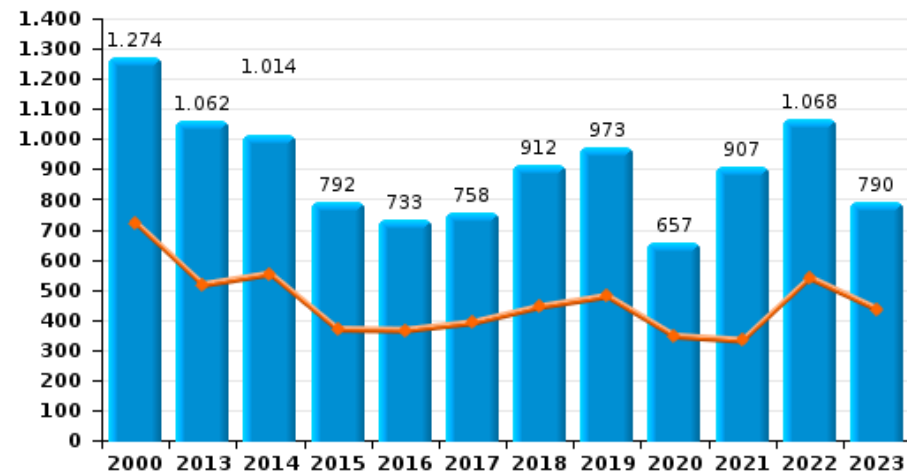
Ukkel



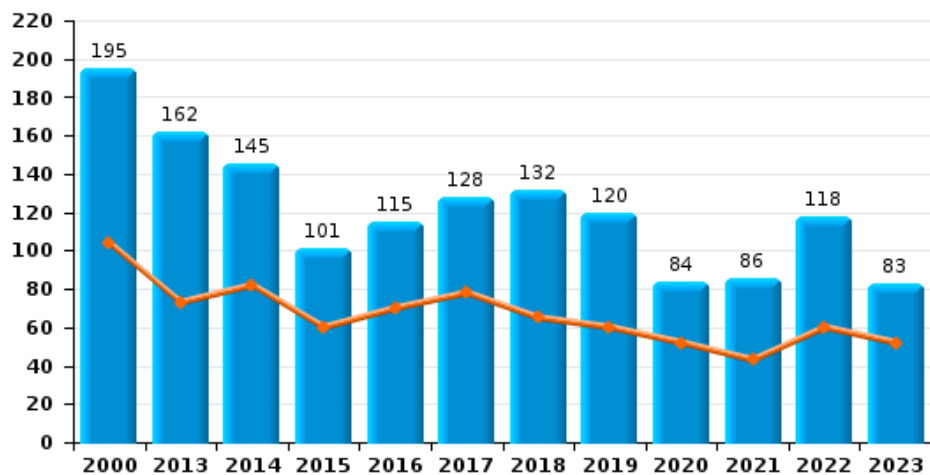
Woninginbraak



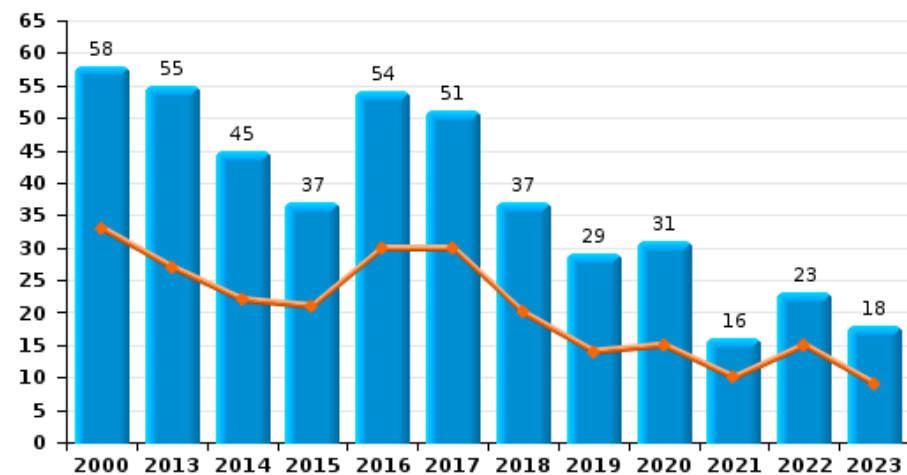
Inbraak in gebouw (totaal)



Inbraak in bedrijf of handelszaak





Inbraak in openbare of overheidsinstelling

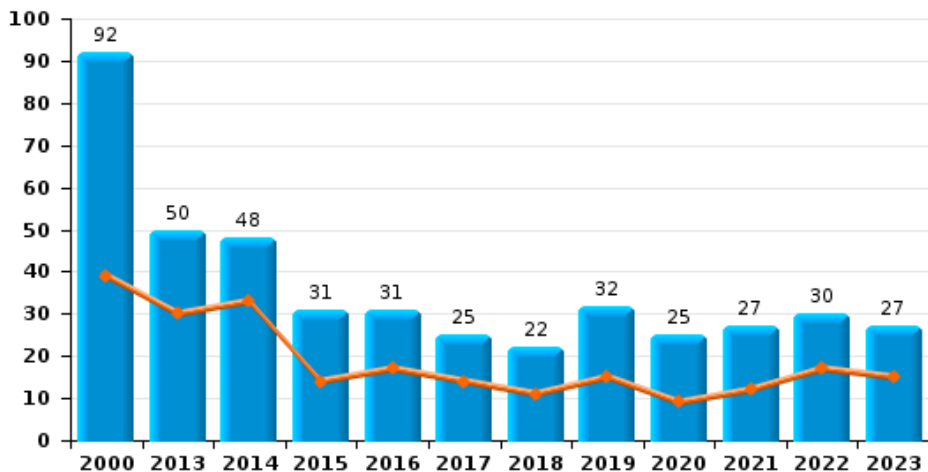




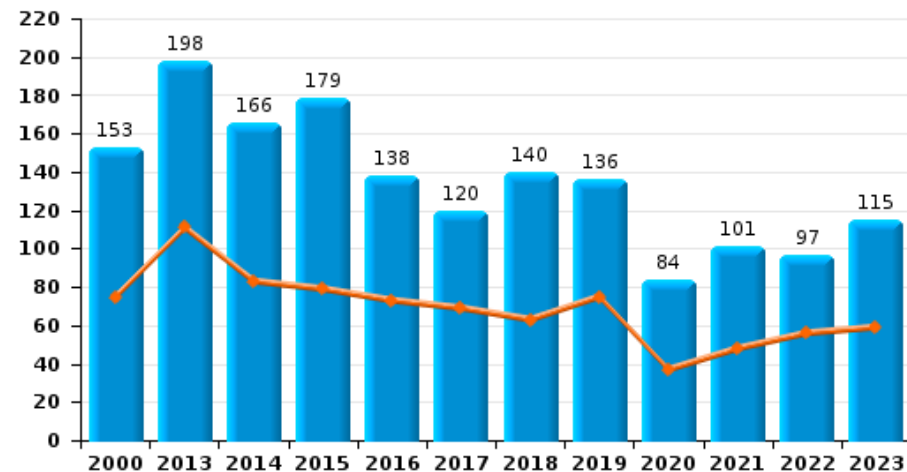
Ukkel

Jaar 
Semester 1 

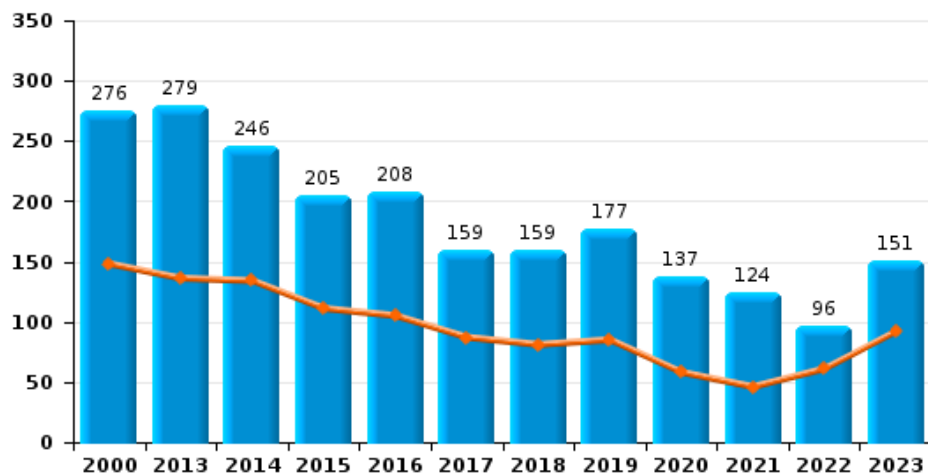
Diefstal gewapenderhand



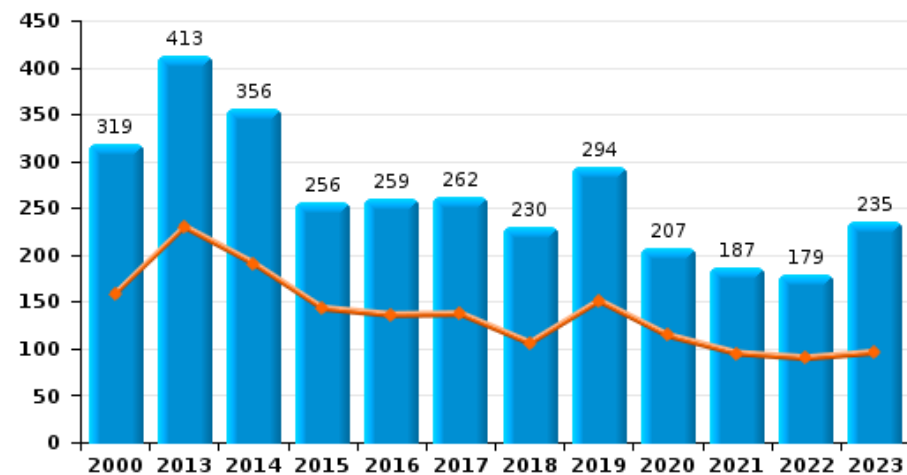
Winkeldiefstal



Diefstal met geweld zonder wapen



Zakkenrollerij

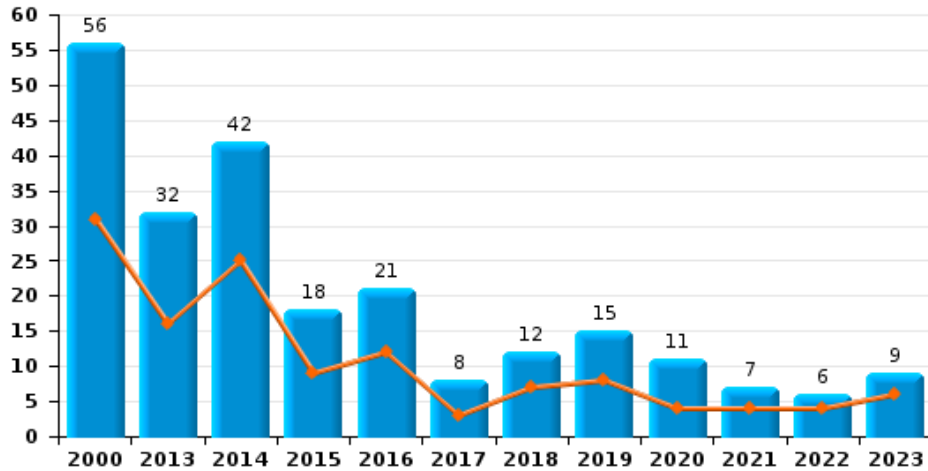




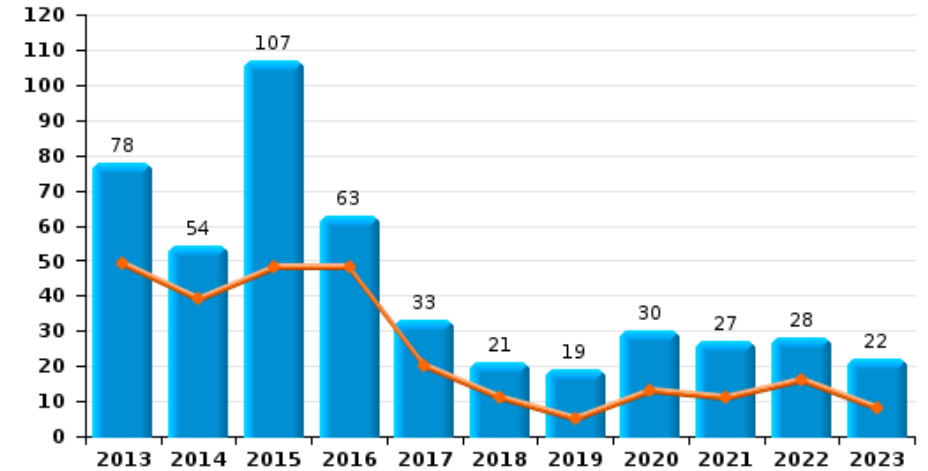
Ukkel

Jaar ■
Semester 1 ■

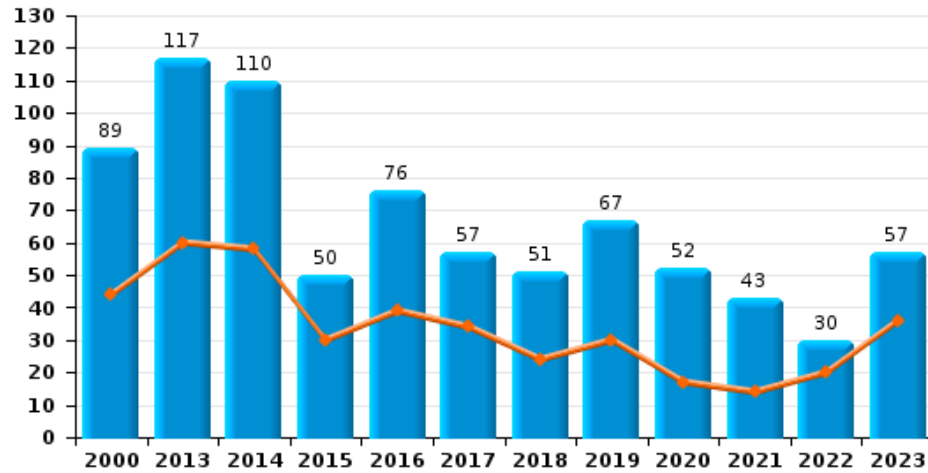
Handtasroof



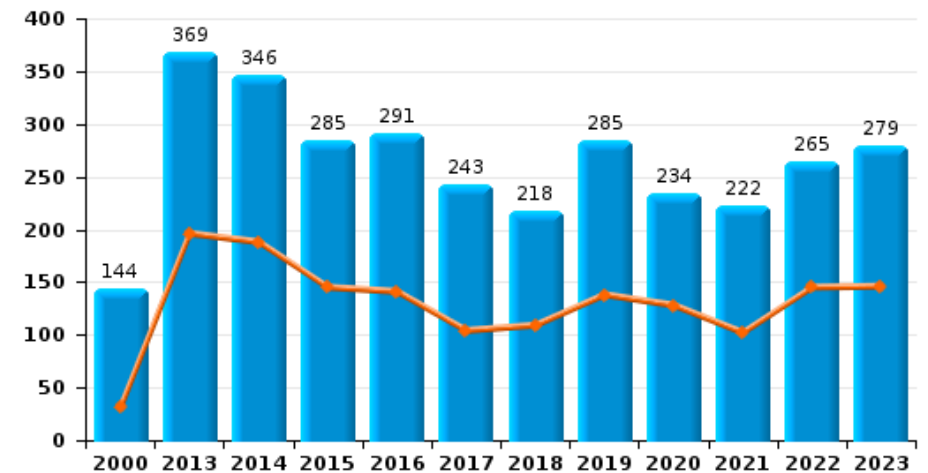
Graffiti



Grijpdiefstal



Beschadiging van auto





Ukkel

CF Diefstal vervoermiddel

		2000	2013	2014	2015	2016	2017	2018	2019	2020	2021	2022	2023
Autodiefstal	Sem 1	250	58	59	53	54	57	42	33	42	31	31	32
	Sem 2	168	58	36	63	42	46	41	59	40	32	32	33
Totaal		418	116	95	116	96	103	83	92	82	63	63	65
Motodiefstal	Sem 1	6	23	11	11	11	14	14	11	6	19	10	13
	Sem 2	8	12	18	6	10	9	3	5	10	11	8	6
Totaal		14	35	29	17	21	23	17	16	16	30	18	19
Carjacking	Sem 1	14	3		1	1	2						1
	Sem 2	14	2	1	3				1	1	2	1	
Totaal		28	5	1	4	1	2		1	1	2	1	1
Homejacking	Sem 1	3		2		1	1			1			
	Sem 2	4		1					3				
Totaal		7		3		1	1		3	1			
Garagediefstal	Sem 1	2	1	3	1	4	5	3	3		2	4	1
	Sem 2		2	1	6	5	11	1	3	3	2	2	
Totaal		2	3	4	7	9	16	4	6	3	4	6	1
Bromfietsdiefstal	Sem 1	20	7	5	6	9	9	2	15	11	17	20	19
	Sem 2	23	11	7	12	8	6	8	14	17	29	23	15
Totaal		43	18	12	18	17	15	10	29	28	46	43	34
Fietsdiefstal	Sem 1	13	55	83	47	68	123	69	112	108	108	125	127
	Sem 2	25	89	53	71	75	91	74	115	118	165	144	112
Totaal		38	144	136	118	143	214	143	227	226	273	269	239



CF Inbraak

		2000	2013	2014	2015	2016	2017	2018	2019	2020	2021	2022	2023
Woninginbraak	Sem 1	586	416	448	287	267	282	358	404	278	278	466	374
	Sem 2	436	429	376	368	300	297	385	420	266	527	463	315
Totaal		1.022	845	824	655	567	579	743	824	544	805	929	689
Inbraak in bedrijf of handelszaak	Sem 1	104	73	82	60	70	78	65	60	52	43	60	52
	Sem 2	91	89	63	41	45	50	67	60	32	43	58	31
Totaal		195	162	145	101	115	128	132	120	84	86	118	83
Inbraak in openbare of overheidsinstelling	Sem 1	33	27	22	21	30	30	20	14	15	10	15	9
	Sem 2	25	28	23	16	24	21	17	15	16	6	8	9
Totaal		58	55	45	37	54	51	37	29	31	16	23	18
Inbraak in gebouw (totaal)	Sem 1	722	516	552	368	365	390	443	478	345	331	539	435
	Sem 2	552	546	462	424	368	368	469	495	312	576	529	355
Totaal		1.274	1.062	1.014	792	733	758	912	973	657	907	1.068	790

CF Diefstal andere

		2000	2013	2014	2015	2016	2017	2018	2019	2020	2021	2022	2023
Diefstal gewapenderhand	Sem 1	39	30	33	14	17	14	11	15	9	12	17	15
	Sem 2	53	20	15	17	14	11	11	17	16	15	13	12
Totaal		92	50	48	31	31	25	22	32	25	27	30	27
Diefstal met geweld zonder wapen	Sem 1	148	136	134	111	105	87	81	85	58	46	61	92
	Sem 2	128	143	112	94	103	72	78	92	79	78	35	59
Totaal		276	279	246	205	208	159	159	177	137	124	96	151
Diefstal uit of aan voertuig	Sem 1	531	419	440	266	257	233	180	241	171	194	267	244
	Sem 2	609	350	396	239	329	225	251	225	174	337	179	247
Totaal		1.140	769	836	505	586	458	431	466	345	531	446	491
Sacjacking uit auto	Sem 1		22	18	5	5	5		1				
	Sem 2		18	14	1	10		1		1	2		
Totaal			40	32	6	15	5	1	1	1	2		



CF Diefstal andere

		2000	2013	2014	2015	2016	2017	2018	2019	2020	2021	2022	2023
Diefstal van wapens en explosieven	Sem 1	3	8	10	5	2	7	3	5	7	3	3	3
	Sem 2	3	8	3	8	6	6	10	9	3	5	11	5
	Totaal	6	16	13	13	8	13	13	14	10	8	14	8
Steaming	Sem 1		1		1	1	1				1		
	Sem 2		1		1	1		1		1			
	Totaal		2		2	2	1	1		1	1		
Handtasroof	Sem 1	31	16	25	9	12	3	7	8	4	4	4	6
	Sem 2	25	16	17	9	9	5	5	7	7	3	2	3
	Totaal	56	32	42	18	21	8	12	15	11	7	6	9
Grijpdiefstal	Sem 1	44	60	58	30	39	34	24	30	17	14	20	36
	Sem 2	45	57	52	20	37	23	27	37	35	29	10	21
	Totaal	89	117	110	50	76	57	51	67	52	43	30	57
Zakkenrollerij	Sem 1	159	230	191	143	136	137	106	151	114	95	90	96
	Sem 2	160	183	165	113	123	125	124	143	93	92	89	139
	Totaal	319	413	356	256	259	262	230	294	207	187	179	235
Winkeldiefstal	Sem 1	75	111	83	79	73	69	63	75	37	48	56	59
	Sem 2	78	87	83	100	65	51	77	61	47	53	41	56
	Totaal	153	198	166	179	138	120	140	136	84	101	97	115
Diefstal met list	Sem 1	30	54	30	30	38	34	30	48	24	37	12	22
	Sem 2	55	28	47	38	38	27	37	43	26	27	10	12
	Totaal	85	82	77	68	76	61	67	91	50	64	22	34
Metaaldiefstal	Sem 1		9	1	4	1	1	1	3	2	2	1	
	Sem 2	1	3	3	1	3			1	5		1	1
	Totaal	1	12	4	5	4	1	1	4	7	2	2	1
Werfdiefstal	Sem 1	13	29	17	20	19	7	10	15	9	10	20	8
	Sem 2	3	7	14	20	18	17	8	10	14	6	9	8
	Totaal	16	36	31	40	37	24	18	25	23	16	29	16



CF Diefstal andere

		2000	2013	2014	2015	2016	2017	2018	2019	2020	2021	2022	2023
Home-invasie	Sem 1		1		2	1		2			1	2	1
	Sem 2							3	4	2			1
Totaal			1		2	1		5	4	2	1	2	2
Dierendiefstal	Sem 1		1			1					3	1	4
	Sem 2	1	1	1	1			2	2			1	
Totaal		1	2	1	1	2		2	2		3	2	4
Ladingdiefstal	Sem 1		1	1		1			2	1			
	Sem 2		2		1				1			1	1
Totaal			3	1	1	1			3	1		1	1

ICT-criminaliteit

		2000	2013	2014	2015	2016	2017	2018	2019	2020	2021	2022	2023
Betaalkaartfraude	Sem 1	1	32	38	38	59	64	29	51	47	29	45	45
	Sem 2	2	22	32	36	48	61	56	56	26	54	53	41
Totaal		3	54	70	74	107	125	85	107	73	83	98	86
Phishing	Sem 1		2	2	1	1		1	2	3		2	4
	Sem 2		2	5	2	2		1	3	2	3	4	8
Totaal			4	7	3	3		2	5	5	3	6	12
Ransomware	Sem 1						1		1				
	Sem 2									1			
Totaal							1		1	1			
Shouldersurfing	Sem 1		5	5	7	10	14	4	9	7	2	3	2
	Sem 2		10	7	13	17	22	8	12	1	3	4	
Totaal			15	12	20	27	36	12	21	8	5	7	2
Skimming	Sem 1		5	8	4	5	10	7	1	7	1		2
	Sem 2		5	1	6	5	3	2	1	1	12	1	
Totaal			10	9	10	10	13	9	2	8	13	1	2



CF Andere

		2000	2013	2014	2015	2016	2017	2018	2019	2020	2021	2022	2023
Geweld tegen beroepen van algemeen belang	Sem 1	3	16	9	5	7	9	10	12	8	6	9	14
	Sem 2	3	11	6	7	8	6	15	9	12	6	5	15
Totaal		6	27	15	12	15	15	25	21	20	12	14	29
Groepsverkrachting	Sem 1		3	1	1	3	1	1		1		2	1
	Sem 2			1				1		2	1		
Totaal			3	2	1	3	1	2		3	1	2	1
Graffiti	Sem 1		49	39	48	48	20	11	5	13	11	16	8
	Sem 2		29	15	59	15	13	10	14	17	16	12	14
Totaal			78	54	107	63	33	21	19	30	27	28	22
Beschadiging van auto	Sem 1	31	196	188	145	141	104	109	138	128	102	145	146
	Sem 2	113	173	158	140	150	139	109	147	106	120	120	133
Totaal		144	369	346	285	291	243	218	285	234	222	265	279
Steekpartij	Sem 1		1		1	2		1	1	2	3	1	
	Sem 2		2				2	2			1	2	3
Totaal			3		1	2	2	3	1	2	4	3	3

FE Intrafamiliaal geweld (IFG)

		2000	2013	2014	2015	2016	2017	2018	2019	2020	2021	2022	2023
IFG: fysiek, binnen het koppel	Sem 1	21	55	66	45	46	74	54	49	51	57	67	46
	Sem 2	23	54	75	57	66	55	67	70	48	49	39	60
Totaal		44	109	141	102	112	129	121	119	99	106	106	106
IFG: fysiek, tegen afstammelingen	Sem 1	5	12	7	11	8	17	13	7	17	24	15	22
	Sem 2	3	12	12	9	12	11	15	17	16	13	18	11
Totaal		8	24	19	20	20	28	28	24	33	37	33	33



FE Intrafamiliaal geweld (IFG)

		2000	2013	2014	2015	2016	2017	2018	2019	2020	2021	2022	2023
IFG: fysiek, tegen andere leden	Sem 1	23	5	5	10	15	12	10	15	9	13	15	12
	Sem 2	34	6	8	17	16	9	10	7	11	24	12	11
Totaal		57	11	13	27	31	21	20	22	20	37	27	23
IFG: seksueel, binnen het koppel	Sem 1					1					1		
	Sem 2		1					2					4
Totaal			1			1		2			1		4
IFG: seksueel, tegen afstammelingen	Sem 1		3	1	1		3		2	3	2		
	Sem 2	1	2		1	3	4	1	1	2	3		
Totaal		1	5	1	2	3	7	1	3	5	5		
IFG: seksueel, tegen andere leden	Sem 1							1				1	
	Totaal							1				1	
IFG: psychisch, binnen het koppel	Sem 1	51	31	38	18	44	36	33	40	22	39	38	36
	Sem 2	50	31	36	26	29	28	41	40	35	31	26	40
Totaal		101	62	74	44	73	64	74	80	57	70	64	76
IFG: psychisch, tegen afstammelingen	Sem 1						1					3	3
	Sem 2			1	1	2	4		3	1	3	2	5
Totaal				1	1	2	5		3	1	3	5	8
IFG: psychisch, tegen andere leden	Sem 1		1		1		2	1		2	1	2	2
	Sem 2		1			3		3	1	1	2	1	3
Totaal			2		1	3	2	4	1	3	3	3	5
IFG: economisch, binnen het koppel	Sem 1		1	5	3	2	1	1	1	1		5	1
	Sem 2			3	1	5	3	3	1	4			1
Totaal			1	8	4	7	4	4	2	5		5	2
IFG: economisch, tegen afstammelingen	Sem 1	1	1	1							1		
	Sem 2	2				1							
Totaal		3	1	1		1					1		



FE Intrafamiliaal geweld (IFG)

		2000	2013	2014	2015	2016	2017	2018	2019	2020	2021	2022	2023
IFG: economisch, tegen andere leden	Sem 1	29	6	5	9	6	10	5	2	5	1	3	
	Sem 2	24	7	7	8	7	1	5	6	1	2	3	4
Totaal		53	13	12	17	13	11	10	8	6	3	6	4

FE Hormonen en doping

		2000	2013	2014	2015	2016	2017	2018	2019	2020	2021	2022	2023
Humane doping	Sem 1		1	4	2	1	2	1	3	1	1		
	Sem 2		1	1	5	1			2	1		1	
Totaal			2	5	7	2	2	1	5	2	1	1	
Illegale vetmesting	Sem 1					1		1	1			1	
	Sem 2			1									
Totaal				1		1		1	1			1	



FE Drugs

		2000	2013	2014	2015	2016	2017	2018	2019	2020	2021	2022	2023
Verkoop van cocaïne	Sem 1		1		2	3	1	3	5	1	6	6	9
	Sem 2		3	3	5	2		1	4	6	7	2	
	Totaal		4	3	7	5	1	4	9	7	13	8	9
Import-export van cocaïne	Sem 1								1				
	Sem 2		2		1					1			
	Totaal		2		1				1	1			
Productie van synthetische drugs	Sem 2				1								
	Totaal				1								
Import-export van synthetische drugs	Sem 1											1	
	Sem 2								1				
	Totaal								1			1	
Verkoop van synthetische drugs	Sem 1		1		1	1	1	1	2		2	2	
	Sem 2			1		1	1		1	3	2		1
	Totaal		1	1	1	2	2	1	3	3	4	2	1
Productie van cannabis (teelt)	Sem 1		2	1	3	5	1	6		1	3	1	4
	Sem 2		4		2	1		2	3		2	1	
	Totaal		6	1	5	6	1	8	3	1	5	2	4
Verkoop van cannabis in grote hoeveelheid	Sem 1							1	1		1		
	Sem 2								1				
	Totaal							1	2		1		
Import-export van heroïne	Sem 2		2							1		1	
	Totaal		2							1		1	
Verkoop-handel van heroïne	Sem 1		1			1		2					
	Sem 2		1	1	1					1			
	Totaal		2	1	1	1		2		1			



FE Wapenzwendel

		2000	2013	2014	2015	2016	2017	2018	2019	2020	2021	2022	2023
Handel en productie van vuurwapen	Sem 1		1		1	1				2			
	Sem 2		1										2
Totaal			2		1	1				2			2
Handel en productie van niet-vuurwapen	Sem 1				1			1	1				
	Sem 2												
Totaal					1			1	1				

FE Mensenhandel

		2000	2013	2014	2015	2016	2017	2018	2019	2020	2021	2022	2023
Mensenhandel - economische uitbuiting	Sem 1		3		1						1		1
	Sem 2	1	1						1		1		1
Totaal		1	4		1				1		2		2
Mensenhandel - seksuele uitbuiting	Sem 1	2	2	1	2	1	3	1			1	1	
	Sem 2	1		1		2	1	1	2		1	3	3
Totaal		3	2	2	2	3	4	2	2		2	4	3

FE Geweld in de publieke ruimte

		2000	2013	2014	2015	2016	2017	2018	2019	2020	2021	2022	2023
Fysiek geweld (openbaar vervoer)	Sem 1	8	5	9	11	7	5	9	4	3	4	5	8
	Sem 2	8	7	5	7	9	5	5	2	5	2	5	5
Totaal		16	12	14	18	16	10	14	6	8	6	10	13
Fysiek geweld (openbare weg)	Sem 1	70	85	74	55	79	85	94	86	66	60	83	84
	Sem 2	56	76	78	83	69	80	78	85	64	68	73	68
Totaal		126	161	152	138	148	165	172	171	130	128	156	152
Fysiek geweld (andere openbare plaats)	Sem 1	2	9	3	4	8	3	3	4	6	7	6	7
	Sem 2	2	2	4	1	2	3	2	5		4	6	7
Totaal		4	11	7	5	10	6	5	9	6	11	12	14



FE Geweld in de publieke ruimte

		2000	2013	2014	2015	2016	2017	2018	2019	2020	2021	2022	2023
Fysiek geweld (publiek toegankelijke plaats)	Sem 1	28	31	29	26	25	33	29	20	13	18	25	23
	Sem 2	26	28	35	33	28	24	27	26	31	19	26	22
Totaal		54	59	64	59	53	57	56	46	44	37	51	45
Seksueel geweld (openbaar vervoer)	Sem 1		1	4	2	3		4	4	3	1	4	3
	Sem 2		1	1	2		2	1			2	2	6
Totaal			2	5	4	3	2	5	4	3	3	6	9
Seksueel geweld (openbare weg)	Sem 1	5	15	12	4	5	7	3	8	9	4	7	7
	Sem 2	3	12	10	9	5	5	2	6	10	12	5	3
Totaal		8	27	22	13	10	12	5	14	19	16	12	10
Seksueel geweld (andere openbare plaats)	Sem 1	3	6	2				2	1	5	3	2	1
	Sem 2	1	2	2	4	6		1	3	3	1	2	1
Totaal		4	8	4	4	6		3	4	8	4	4	2
Seksueel geweld (publiek toegankelijke plaats)	Sem 1	3	3	10	2	7	5	3	3	1	5	2	7
	Sem 2	2	5	4	4	7	5	3	5	5	5	4	6
Totaal		5	8	14	6	14	10	6	8	6	10	6	13
Psychisch geweld (openbaar vervoer)	Sem 1	3	2	7	7	3	9	3	5	4	1	4	6
	Sem 2	4	5	4	3	1	3	10	2	8	1	4	1
Totaal		7	7	11	10	4	12	13	7	12	2	8	7
Psychisch geweld (openbare weg)	Sem 1	56	68	59	55	56	65	61	54	43	31	38	37
	Sem 2	41	43	56	49	50	52	55	60	51	40	42	43
Totaal		97	111	115	104	106	117	116	114	94	71	80	80
Psychisch geweld (andere openbare plaats)	Sem 1	12	6	2	5	7	9	3	4	3	4	3	7
	Sem 2	7	6	4	5	4	3	5	5	3	6	6	1
Totaal		19	12	6	10	11	12	8	9	6	10	9	8
Psychisch geweld (publiek toegankelijke plaats)	Sem 1	32	29	33	29	36	28	34	21	14	11	11	23
	Sem 2	18	31	44	33	27	29	30	25	17	17	26	19
Totaal		50	60	77	62	63	57	64	46	31	28	37	42



FE Geweld in de publieke ruimte

		2000	2013	2014	2015	2016	2017	2018	2019	2020	2021	2022	2023
Diefstal gewapenderhand (openbaar vervoer)	Sem 1	2	1		1	1							1
	Sem 2						2		2	1			
	Totaal	2	1		1	1	2		2	1			1
Diefstal gewapenderhand (openbare weg)	Sem 1	16	10	14	6	9	4	2	9	1	6	4	10
	Sem 2	23	5	4	5	5	3	6	4	4	6	5	6
	Totaal	39	15	18	11	14	7	8	13	5	12	9	16
Diefstal gewapenderhand (andere openbare plaats)	Sem 1		1	2		1	1				2		
	Sem 2	2	3	1				1		1	2		1
	Totaal	2	4	3		1	1	1		1	4		1
Diefstal gewapenderhand (publiek toegank. plaats)	Sem 1	12	13	10	6	2	3	6	5	7	1	11	3
	Sem 2	15	7	5	8	5	3	1	4	9	7	7	4
	Totaal	27	20	15	14	7	6	7	9	16	8	18	7
Diefstal geweld zonder wapen (openbaar vervoer)	Sem 1	13	2	3	8	3	5	2	6	2	5	4	7
	Sem 2	10	7	3	5	4	1	6	3	6	2	2	3
	Totaal	23	9	6	13	7	6	8	9	8	7	6	10
Diefstal geweld zonder wapen (openbare weg)	Sem 1	84	105	97	71	66	55	47	48	32	21	35	49
	Sem 2	79	95	73	53	70	47	33	49	43	43	22	32
	Totaal	163	200	170	124	136	102	80	97	75	64	57	81
Diefstal geweld zonder wapen (and. openb. plaats)	Sem 1	3	3	3	5	1	2	3	2			1	2
	Sem 2	1	6	2	3	3	1	4	2	6	2	1	2
	Totaal	4	9	5	8	4	3	7	4	6	2	2	4
Diefstal geweld zonder wapen (pub. toegank. pl.)	Sem 1	21	10	8	9	14	11	9	6	6	6	7	9
	Sem 2	16	16	9	17	11	8	13	9	4	16	2	2
	Totaal	37	26	17	26	25	19	22	15	10	22	9	11



FE Andere

		2000	2013	2014	2015	2016	2017	2018	2019	2020	2021	2022	2023
Nepagenten	Sem 1		12	4	2	10	2		2	5	1	1	2
	Sem 2		3	6	11	6		2	4	1			4
	Totaal		15	10	13	16	2	2	6	6	1	1	6
Terrorisme, extremisme en radicalisme	Sem 1			2	2	1	2	1	2				2
	Sem 2			1	2	3	1	2				2	4
	Totaal			3	4	4	3	3	2			2	6
Cyberbelaging	Sem 1	22	24	36	34	35	22	29	23	19	22	19	18
	Sem 2	28	30	26	31	31	22	25	21	22	23	25	20
	Totaal	50	54	62	65	66	44	54	44	41	45	44	38
Identiteitsfraude	Sem 1	9	56	63	40	40	31	28	22	15	23	18	24
	Sem 2	10	38	38	27	24	21	27	29	24	23	19	18
	Totaal	19	94	101	67	64	52	55	51	39	46	37	42



Ukkel

2022

CF Diefstal vervoermiddel

	Jan	Feb	Maa	Apr	Mei	Jun	Jul	Aug	Sep	Okt	Nov	Dec	Totaal
Autodiefstal	7	3	4	5	8	4	2	3	8	9	6	4	63
Motodiefstal	2		2		3	3	2	1		1	2	2	18
Carjacking												1	1
Garagediefstal		1			3		1	1					6
Bromfietsdiefstal	2	2	6	4	4	2	4	2	5	4	5	3	43
Fietsdiefstal	17	12	25	24	24	23	13	24	26	25	28	28	269

CF Inbraak

	Jan	Feb	Maa	Apr	Mei	Jun	Jul	Aug	Sep	Okt	Nov	Dec	Totaal
Woninginbraak	109	72	91	75	60	59	80	93	43	51	92	104	929
Inbraak in bedrijf of handelszaak	10	13	12	6	9	10	7	17	4	9	10	11	118
Inbraak in openbare of overheidsinstelling	1	3	3	2		6	2		2	1	1	2	23
Inbraak in gebouw (totaal)	120	88	106	83	67	75	89	110	49	61	103	117	1.068



CF Diefstal andere

	Jan	Feb	Maa	Apr	Mei	Jun	Jul	Aug	Sep	Okt	Nov	Dec	Totaal
Diefstal gewapenderhand	6	1	2	1	3	4	2	1	3		3	4	30
Diefstal met geweld zonder wapen	16	11	6	7	8	13	4	12	4	5	5	5	96
Diefstal uit of aan voertuig	37	52	42	32	38	66	27	36	33	34	22	27	446
Diefstal van wapens en explosieven		2	1				2	4		2	1	2	14
Handtasroof	1	1		1	1			1				1	6
Grijpdiefstal	6	4		5	2	3	1	4		2		3	30
Zakkenrollerij	11	17	22	13	14	13	16	14	17	13	15	14	179
Winkeldiefstal	7	8	13	9	9	10	2	7	7	10	4	11	97
Diefstal met list	3	1	3	2		3	1	3	2	1	1	2	22
Metaaldiefstal				1						1			2
Werfdiefstal	5	6			2	7	1		4	2	1	1	29
Home-invasion					1	1							2
Dierendiefstal						1					1		2
Ladingdiefstal											1		1

ICT-criminaliteit

	Jan	Feb	Maa	Apr	Mei	Jun	Jul	Aug	Sep	Okt	Nov	Dec	Totaal
Betaalkaartfraude	4	9	11	7	6	8	6	9	6	7	15	10	98
Phishing			1	1				1	1	1	1		6
Shouldersurfing		1		1		1		1	1		1	1	7
Skimming											1		1

CF Andere

	Jan	Feb	Maa	Apr	Mei	Jun	Jul	Aug	Sep	Okt	Nov	Dec	Totaal
Geweld tegen beroepen van algemeen belang	2	2	1		4		1	1	1		1	1	14
Groepsverkrachting				1	1								2
Graffiti	2	3	1	3	3	4	1	3	2	2	3	1	28
Beschadiging van auto	15	18	27	28	27	30	16	16	20	15	12	41	265
Steekpartij					1				2				3



FE Intrafamiliaal geweld (IFG)

	Jan	Feb	Maa	Apr	Mei	Jun	Jul	Aug	Sep	Okt	Nov	Dec	Totaal
IFG: fysiek, binnen het koppel	15	10	7	9	15	11	6	8	5	7	5	8	106
IFG: fysiek, tegen afstammelingen	2	1	3		4	5	3	2	3	2	2	6	33
IFG: fysiek, tegen andere leden	2	2	3	1	3	4	2	3		2	2	3	27
IFG: seksueel, tegen andere leden	1												1
IFG: psychisch, binnen het koppel	7	4	5	7	5	10	5	5	4	3	5	4	64
IFG: psychisch, tegen afstammelingen		1			1	1			1			1	5
IFG: psychisch, tegen andere leden				1	1						1		3
IFG: economisch, binnen het koppel			1	1	1	2							5
IFG: economisch, tegen andere leden	1		2				1		1		1		6

FE Hormonen en doping

	Maa	Dec	Totaal
Humane doping		1	1
Illegale vetmesting	1		1

FE Drugs

	Jan	Maa	Apr	Mei	Jun	Aug	Nov	Totaal
Verkoop van cocaïne	1	2			3	2		8
Import-export van synthetische drugs			1					1
Verkoop van synthetische drugs				1	1			2
Productie van cannabis (teelt)	1						1	2
Import-export van heroïne							1	1

FE Mensenhandel

	Mei	Jul	Nov	Dec	Totaal
Mensenhandel - seksuele uitbuiting	1	1	1	1	4



FE Geweld in de publieke ruimte

	Jan	Feb	Maa	Apr	Mei	Jun	Jul	Aug	Sep	Okt	Nov	Dec	Totaal
Fysiek geweld (openbaar vervoer)	1		1	1	2		2	1	1	1			10
Fysiek geweld (openbare weg)	23	10	10	10	13	17	9	19	14	11	14	6	156
Fysiek geweld (andere openbare plaats)		2		1		3		3		3			12
Fysiek geweld (publiek toegankelijke plaats)	3	3	6	2	5	6	6	4	6	5	1	4	51
Seksueel geweld (openbaar vervoer)			3		1					1		1	6
Seksueel geweld (openbare weg)			2	1		4		1	2	1	1		12
Seksueel geweld (andere openbare plaats)	1					1		1		1			4
Seksueel geweld (publiek toegankelijke plaats)	1				1			1	1			2	6
Psychisch geweld (openbaar vervoer)			1		2	1	2	1				1	8
Psychisch geweld (openbare weg)	7	6	4	6	10	5	3	11	9	7	8	4	80
Psychisch geweld (andere openbare plaats)		1		2			3		1		1	1	9
Psychisch geweld (publiek toegankelijke plaats)	2		2	1	2	4	7	2	2	9	4	2	37
Diefstal gewapenderhand (openbare weg)	2		1			1					2	3	9
Diefstal gewapenderhand (publiek toegank. plaats)	4	1	1	1	2	2	2		3		1	1	18
Diefstal geweld zonder wapen (openbaar vervoer)	2	1		1							1	1	6
Diefstal geweld zonder wapen (openbare weg)	11	7	3	5	2	7	3	7	3	4	2	3	57
Diefstal geweld zonder wapen (and. openb. plaats)						1	1						2
Diefstal geweld zonder wapen (pub. toegank. pl.)		1	1		3	2		2					9

FE Andere

	Jan	Feb	Maa	Apr	Mei	Jun	Jul	Aug	Sep	Okt	Nov	Dec	Totaal
Nepagenten					1								1
Terrorisme, extremisme en radicalisme												2	2
Cyberbelaging	4	3	2	4	3	3	7	7	2	4	2	3	44
Identiteitsfraude	2	2	3	2	4	5	4	3	2	3	5	2	37



2023

CF Diefstal vervoermiddel

	Jan	Feb	Maa	Apr	Mei	Jun	Jul	Aug	Sep	Okt	Nov	Dec	Totaal
Autodiefstal	5	9	5	6	1	6	5	9	3	9	5	2	65
Motodiefstal	4	2	1	2	3	1	1		2		1	2	19
Carjacking			1										1
Garagediefstal		1											1
Bromfietsdiefstal	1	5		5	4	4	1	5	3	4	1	1	34
Fietsdiefstal	22	13	13	15	20	44	28	18	23	18	9	16	239

CF Inbraak

	Jan	Feb	Maa	Apr	Mei	Jun	Jul	Aug	Sep	Okt	Nov	Dec	Totaal
Woninginbraak	91	68	51	67	37	60	40	85	25	45	44	76	689
Inbraak in bedrijf of handelszaak	10	10	12	7	2	11	5	2	3	4	9	8	83
Inbraak in openbare of overheidsinstelling	1		3	1	2	2	1	1	2	3	1	1	18
Inbraak in gebouw (totaal)	102	78	66	75	41	73	46	88	30	52	54	85	790



CF Diefstal andere

	Jan	Feb	Maa	Apr	Mei	Jun	Jul	Aug	Sep	Okt	Nov	Dec	Totaal
Diefstal gewapenderhand	1	4	3	1	4	2	2		3	2	3	2	27
Diefstal met geweld zonder wapen	18	18	16	10	13	17	6	6	17	16	8	6	151
Diefstal uit of aan voertuig	48	36	48	33	39	40	46	39	43	40	41	38	491
Diefstal van wapens en explosieven	1	1			1				1	2		2	8
Handtasroof	1	4				1		1		1		1	9
Grijpdiefstal	6	12	4	3	4	7	2	2	4	8	2	3	57
Zakkenrollerij	17	10	14	15	15	25	29	17	28	16	18	31	235
Winkeldiefstal	7	11	12	13	9	7	6	3	4	14	11	18	115
Diefstal met list	1	5	4	2	4	6	2	2	2	2	2	2	34
Metaaldiefstal											1		1
Werfdiefstal	1	2	1	1	2	1		3		1	3	1	16
Home-invasion				1			1						2
Dierendiefstal		1		3									4
Ladingdiefstal									1				1

ICT-criminaliteit

	Jan	Feb	Maa	Apr	Mei	Jun	Jul	Aug	Sep	Okt	Nov	Dec	Totaal
Betaalkaartfraude	4	4	13	13	5	6	9	5	7	3	8	9	86
Phishing	1	1	1		1			4	1	1	2		12
Shouldersurfing		1	1										2
Skimming	1	1											2

CF Andere

	Jan	Feb	Maa	Apr	Mei	Jun	Jul	Aug	Sep	Okt	Nov	Dec	Totaal
Geweld tegen beroepen van algemeen belang	3		2	3	2	4	3	2	3	4	2	1	29
Groepsverkrachting	1												1
Graffiti	3	1	1	3			1	4		2	3	4	22
Beschadiging van auto	34	20	32	21	18	21	19	16	18	19	16	45	279
Steekpartij								1	2				3



FE Intrafamiliaal geweld (IFG)

	Jan	Feb	Maa	Apr	Mei	Jun	Jul	Aug	Sep	Okt	Nov	Dec	Totaal
IFG: fysiek, binnen het koppel	8	7	10	10	5	6	9	12	13	9	7	10	106
IFG: fysiek, tegen afstammelingen	4	6	5	3	2	2	3	2	1	3	1	1	33
IFG: fysiek, tegen andere leden	2	2	4	1	1	2	2	2	1		3	3	23
IFG: seksueel, binnen het koppel										3	1		4
IFG: psychisch, binnen het koppel	3	6	7	5	8	7	5	6	13	3	4	9	76
IFG: psychisch, tegen afstammelingen	2				1		1	1	2	1			8
IFG: psychisch, tegen andere leden	1	1						1	1			1	5
IFG: economisch, binnen het koppel			1				1						2
IFG: economisch, tegen andere leden							1	2		1			4

FE Drugs

	Jan	Feb	Maa	Apr	Mei	Jun	Dec	Totaal
Verkoop van cocaïne	1	2		5	1			9
Verkoop van synthetische drugs							1	1
Productie van cannabis (teelt)	1		1		1	1		4

FE Wapenzwendel

	Jul	Totaal
Handel en productie van vuurwapen	2	2

FE Mensenhandel

	Jan	Jul	Sep	Nov	Totaal
Mensenhandel - economische uitbuiting	1		1		2
Mensenhandel - seksuele uitbuiting		1		2	3



FE Geweld in de publieke ruimte

	Jan	Feb	Maa	Apr	Mei	Jun	Jul	Aug	Sep	Okt	Nov	Dec	Totaal
Fysiek geweld (openbaar vervoer)	2		3	1		2	1	1		1		2	13
Fysiek geweld (openbare weg)	14	7	15	15	12	21	9	11	17	11	11	9	152
Fysiek geweld (andere openbare plaats)	1	1	1	2	1	1	4			3			14
Fysiek geweld (publiek toegankelijke plaats)	3	3	5	1	7	4	4	2	3	5	2	6	45
Seksueel geweld (openbaar vervoer)				1	2			2	2	1	1		9
Seksueel geweld (openbare weg)	1	1	1		1	3	1		2				10
Seksueel geweld (andere openbare plaats)						1				1			2
Seksueel geweld (publiek toegankelijke plaats)	2		1	1	2	1	2	1		1	1	1	13
Psychisch geweld (openbaar vervoer)	1	2			2	1				1			7
Psychisch geweld (openbare weg)	6	4	7	6	5	9	5	6	8	7	7	10	80
Psychisch geweld (andere openbare plaats)		1	2	1	1	2				1			8
Psychisch geweld (publiek toegankelijke plaats)	3	5	4	4	2	5	2	1	1	5	4	6	42
Diefstal gewapenderhand (openbaar vervoer)					1								1
Diefstal gewapenderhand (openbare weg)	1	3	2	1	2	1			1	2	2	1	16
Diefstal gewapenderhand (andere openbare plaats)									1				1
Diefstal gewapenderhand (publiek toegank. plaats)		1	1			1	1		1		1	1	7
Diefstal geweld zonder wapen (openbaar vervoer)		4	2			1			1	2			10
Diefstal geweld zonder wapen (openbare weg)	15	9	5	5	7	8	2	4	7	10	6	3	81
Diefstal geweld zonder wapen (and. openb. plaats)	1				1			1	1				4
Diefstal geweld zonder wapen (pub. toegank. pl.)		3	4	1	1				1		1		11

FE Andere

	Jan	Feb	Maa	Apr	Mei	Jun	Jul	Aug	Sep	Okt	Nov	Dec	Totaal
Nepagenten					1	1	2	1			1		6
Terrorisme, extremisme en radicalisme	1		1				1	1				2	6
Cyberbelaging	3	1	5	5		4	5	3	1	3	3	5	38
Identiteitsfraude	3	4	4	3	6	4	1	5	1	5	2	4	42



POLITIËLE CRIMINALITEITSSTATISTIEKEN

PLEEGPLAATS: GEMEENTE

Ukkel

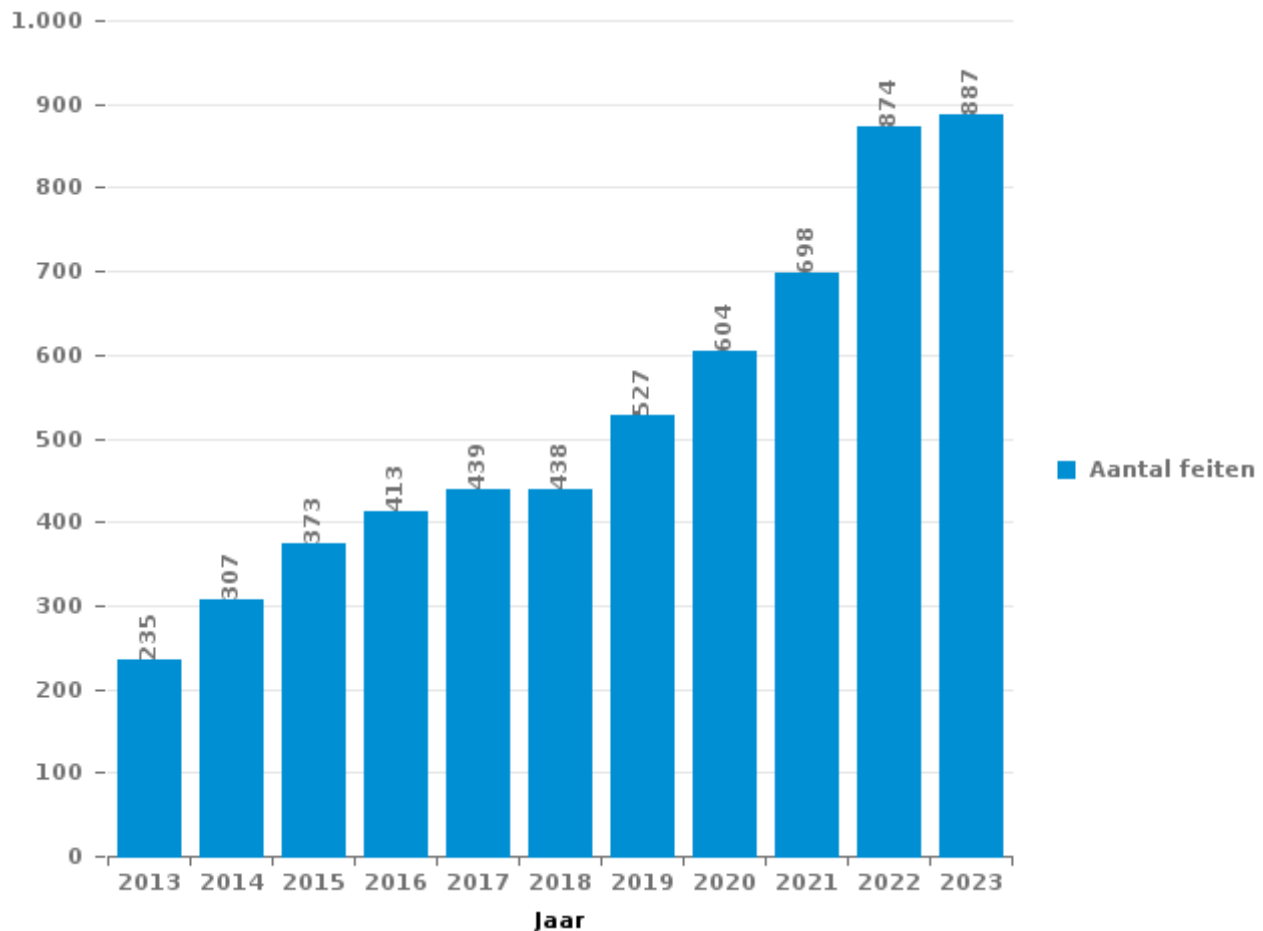
DEEL III : ICT



Ukkel

Totaal aantal misdrijven met een ICT/online element sinds 2013

(deze cijfers kunnen een onderschatting zijn, dit afhankelijk van vattingspraktijken en technische beperkingen)





ICT/online-crime in strikte zin

Inbreuken (exhaustief)

	2013	2014	2015	2016	2017	2018	2019	2020	2021	2022	2023
Informaticacriminaliteit: Informaticabedrog:	99	119	153	205	248	166	245	220	226	367	407
Informaticacriminaliteit: Hacking:	10	21	27	21	14	17	10	17	16	23	34
Informaticacriminaliteit: Valsheid in informatica:		5	2	5		5	3	3	5	3	4
Informaticacriminaliteit: Sabotage:	4			1	1			2	1	2	
Misdr. tegen andere morele waarden en gevoelens: Schenden van communicatie door particulier:	1		1						1		
Algemeen totaal strikt:	114	145	183	232	263	188	258	242	249	395	445

Criminele figuren (apart bekijken - niet optellen met iets anders - risico op dubbeltelling!)

	2013	2014	2015	2016	2017	2018	2019	2020	2021	2022	2023
Betaalkaartfraude	54	70	74	107	125	85	107	73	83	98	86
Shouldersurfing	15	12	20	27	36	12	21	8	5	7	2
Skimming	10	9	10	10	13	9	2	8	13	1	2
Phishing	4	7	3	3		2	5	5	3	6	12
Ransomware					1		1	1			



ICT/online-crime in ruime zin

Inbreuken (enkel als feitcode bestaat)

	2013	2014	2015	2016	2017	2018	2019	2020	2021	2022	2023
Bedrog: Oplichting: Internetfraude	51	92	109	79	111	168	196	299	369	411	365
Zedenmisdriften: Voyeurisme: Verspreiding opname naaktheid of intimiteit					4	8	6	7	6	2	
Zedenmisdriften: Kinderpornografie: Toegang kinderporno via technologie					2	1		1	1	1	
Zedenmisdriften: Grooming (contact via ICT met minderjarige < 16 j):			1					4			
Zedenmisdriften: Aanzetting tot ontucht: Reclame via ICT voor ontucht	2		1				1				
Misdr. tegen andere morele waarden en gevoelens: Cyberlokking (lokken van minderjarige via ICT):			1		1						
Wapens en springstoffen: Andere: Verkoop per postorder/ internet van vuurwapen	1										
Algemeen totaal ruim:	54	92	112	79	118	177	203	311	376	414	365

Criminele figuren (apart bekijken - niet optellen met iets anders - risico op dubbeltelling!)

	2013	2014	2015	2016	2017	2018	2019	2020	2021	2022	2023
Cyberbelaging	54	62	65	66	44	54	44	41	45	44	38

POLITIËLE CRIMINALITEITSSTATISTIEKEN

PLEEGPLAATS: GEMEENTE

Ukkel

DEEL IV : BESTEMMING PLAATS



Ukkel

Diefstal en afpersing

	2000	2013	2014	2015	2016	2017	2018	2019	2020	2021	2022	2023
Openbare weg	1.448	1.287	1.249	970	1.073	826	794	893	725	914	801	944
Woning: huis	742	488	512	374	302	328	438	451	323	448	547	405
Woning: appartement	372	406	341	306	303	287	352	391	243	385	391	340
Winkel	458	358	334	302	280	263	283	231	149	203	187	193
Onbekend	328	208	161	140	130	131	116	157	99	144	97	123
Woning: onbepaald	113	127	102	96	103	116	98	166	107	94	69	74
Parking	123	93	111	90	81	86	82	71	65	91	69	114
Woning: garage	47	56	56	66	86	72	61	112	124	125	149	113
Horeca	120	83	78	66	55	71	51	59	37	31	59	42
Onderwijsinstelling	117	79	70	49	71	73	58	46	25	31	37	26
Andere	34	65	65	41	60	69	61	64	57	60	52	51
Vervoermiddel: trein / tram / metrotrein	80	56	57	39	30	29	43	43	35	23	28	34
Vervoermiddel: auto	210	54	52	22	20	21	23	18	16	15	11	16
Ziekenhuis	60	42	50	38	57	49	21	28	25	18	16	24
Sportinfrastructuur	22	40	55	32	42	44	25	49	22	16	40	25
Werf	15	36	31	40	36	23	18	25	23	16	28	15
Bedrijf	68	30	34	33	24	20	13	20	14	14	13	22
Bank / financiële instelling	27	23	26	18	21	51	14	30	15	7	10	18
Openbare dienst	39	15	24	26	24	22	19	19	20	13	11	10
Woning: aanhorigheid	28	16	19	15	12	28	11	19	24	29	28	13
Rusthuis	14	18	23	23	20	21	16	23	12	11	22	18
Dienst	14	31	20	15	25	22	17	18	16	9	12	10
Dokter / tandarts / apotheker	12	20	12	15	11	17	14	29	15	14	33	13
Woning: oprit	30	13	28	9	8	11	22	21	13	13	11	20
Bushalte / tramhalte	22	12	6	7	10	7	12	13	13	10	16	11
Vervoermiddel: autobus / autocar	26	19	7	11	13	9	8	12	7	5	6	15
Benzinestation	23	12	4	10	5	8	8	5	11	13	23	14
Recreatie en cultuur	19	11	10	9	10	10	12	13	7	4	6	11
Terrein	28	13	13	4	8	2	6	3	4	6	3	7
Spoorwegstation / busstation / metrostation	9	7	1	6	9	14	9	8	6	3	9	7
Bestuurlijk gebouw	7	9	5	8	6	7	5	3	3	4	9	3
Vervoermiddel: andere	5	9	10	3	9	4	5	4	7	4	1	6
Woning: andere	4	3	6	4	3	7	5	6	3	5	1	2
Vervoermiddel: vrachtwagen	15	1	2	4	1	2	2	6	4	3	4	4
Fietsenstandplaats				2	1	2	2	3	9	6	8	9
Luchthaven	5	2	8	9	4	2	2	1				
Religieus gebouw	5	2	3	3	5	2	3		1	2	2	2
Begraafplaats	3	3	4			2	1	2	1			2
Stadion	1	1	1	1	1	2	1	2	1		3	
Bankautomaat	2			1		5		2				
Ontuchthuis		3		1		1	2		1			
Militaire installatie				1								
Totaal	4.695	3.751	3.590	2.909	2.959	2.766	2.733	3.066	2.282	2.789	2.812	2.756



Ukkel

Beschadigen van eigendom

	2000	2013	2014	2015	2016	2017	2018	2019	2020	2021	2022	2023
Openbare weg	253	394	326	294	287	259	211	299	253	232	311	330
Woning: hoofdverblijf	87	110	101	94	97	73	84	72	92	73	79	89
Parking	32	35	38	35	35	28	27	34	29	27	33	30
Woning: onbepaald	33	19	15	30	22	20	18	12	20	25	17	23
Woning: garage	12	14	21	18	24	9	11	12	10	13	14	7
Onbekend	28	12	8	9	14	11	11	17	10	17	8	9
Winkel	14	20	15	22	14	9	8	4	6	10	6	14
Andere	4	12	13	13	8	13	9	14	9	9	10	13
Openbare dienst	11	9	8	5	6	9	21	5	7	8	10	12
Onderwijsinstelling	18	11	14	13	8	12	8	5	7	5	5	4
Vervoermiddel: auto	31	4	9	4	3	1	3	3	2	4	3	5
Woning: tuin	5	8	5	13	6	3	4	11	2	6	4	1
Woning: oprit	9	3	1	3	5	4	4	3	6	8	6	3
Horeca	13	6	4	4	4	3	2	4	3	5	3	3
Bedrijf	15	4	11	3	2	1	6	1	2	1	3	2
Woning: aanhorigheid	10	1	4	7	2	2		7	2	6	2	1
Recreatie en cultuur	7	2	1	4	5	1	3	1		3	7	2
Woning: tweede verblijf	2	5	5	2	3	2	5	2	2	1	1	5
Politiebureau	1	3	2	5	1		3	3		8	2	5
Bestuurlijk gebouw	4	1	1	4	4	1	1	3	1	3	6	3
Terrein	3	2		5	5	3	1	3	1	1	4	2
Werf	2	4	5	3	3	2	1	4	4	1		1
Ziekenhuis	2	4			3	7	3	1	4	4	1	1
Dienst	3	2	4	1	3	2	5		1	3	1	3
Sportinfrastructuur	5	1	3	2	1	4	3		2	5		2
Bank / financiële instelling		4	5	1	2	4	3	2	1	1	1	1
Bushalte / tramhalte	2		1	2	1	1	1	2	3		6	2
Benzinestation	1	2	2	1	1		3	1		1		1
Spoorwegstation / busstation / metrostation	3	2		3	1	2		1	1			
Dokter / tandarts / apotheker		3	1	1		1		1	1		3	1
Rusthuis	1	1	1			1			1	2	5	
Religieus gebouw	2			1	5						1	
Vervoermiddel: andere	4	1	1					1		1		1
Begraafplaats	2			2		1				1	1	1
Vervoermiddel: trein / tram / metrotrein	1	1	1		1				2		1	1
Luchthaven		1	1	1	1							
Stadion	1	1										
Fietsenstandplaats												1
Totaal	621	702	627	605	577	489	459	528	484	484	554	579



Ukkel

Misdrijven tegen de lichamelijke integriteit

	2000	2013	2014	2015	2016	2017	2018	2019	2020	2021	2022	2023
Woning	140	170	193	190	203	201	197	189	196	214	189	187
Openbare weg	143	157	160	147	153	155	194	179	133	140	164	157
Onderwijsinstelling	27	37	22	22	33	26	28	22	14	16	26	26
Openbare dienst	9	11	17	9	8	17	12	27	9	5	5	25
Horeca	22	18	16	9	9	11	9	10	4	5	14	9
Winkel	6	7	11	14	13	11	7	8	10	11	8	10
Onbekend	21	7	8	5	2	5	11	2	5	14	8	6
Ziekenhuis	4	8	8	8	6	11	11	5	16	6	5	6
Andere		7	8	13	9	9	7	5	7	7	14	5
Parking	10	5	6	5	5	6	4	7	3	4	2	4
Vervoermiddel: trein / tram / metrotrein	9	1	8	6	9		5	1	1	2	5	3
Rusthuis		4	1	2	3	3	6	6	3	2	5	6
Sportinfrastructuur	7	2	3	4	4	1	4	6	2	1	3	4
Bushalte / tramhalte	5	3	4	7	3	2	3		2	2	5	1
Vervoermiddel: autobus / autocar	3	4	1	4	5	3	1	1	2	1		6
Terrein	1	2	2	3	2	3	4	2	3	2	1	3
Bedrijf	2	2	2	5	2	1	2		3	2	2	1
Benzinestation	1	2	2	2	5	2	1	2	1		1	
Spoorwegstation / busstation / metrostation	2		2	1		3	2	3	5			1
Dienst	1	1	2	1	2	1	1		3	2	1	2
Politiebureau		4	2	2	1	1	1		1		2	1
Woning: oprit	5	2		1	1			1	1		1	2
Bestuurlijk gebouw	1		2		3	1	2				3	1
Recreatie en cultuur	2	1		1		5	1			1	1	
Vervoermiddel: andere	1	1	1	1		3		1	1		1	1
Woning: tuin		1	1	2	1	2		1	3			
Bank / financiële instelling		2	1	1		1	2			2		
Dokter / tandarts / apotheker	1	1		1		1		2				
Religieus gebouw		1									2	1
Stadion						1	2					
Luchthaven												1
Totaal	423	461	483	466	482	486	517	480	428	439	468	469

POLITIËLE CRIMINALITEITSSTATISTIEKEN

PLEEGPLAATS: GEMEENTE

Ukkel

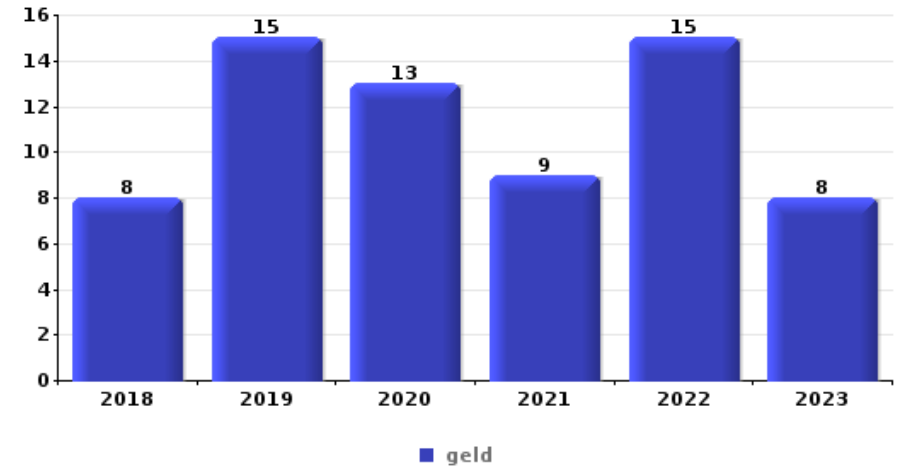
DEEL V : VOORWERPEN EN VERVOERMIDDELEN



Ukkel

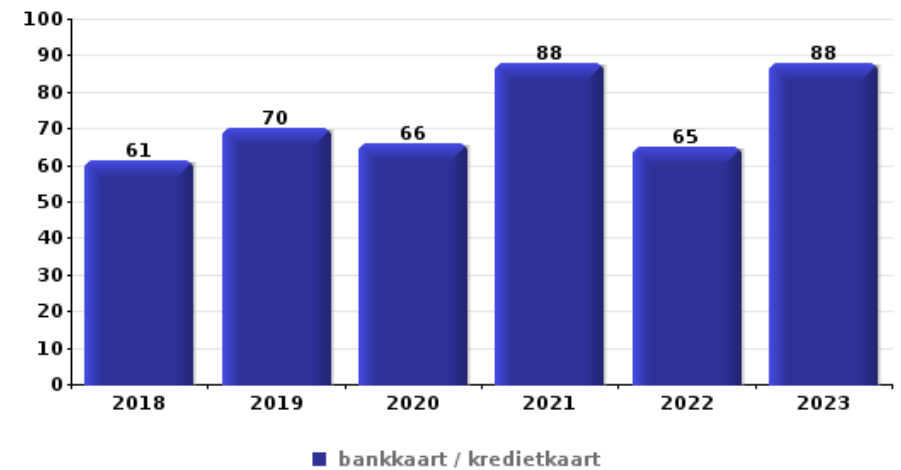
Diefstal gewapenderhand

Top 5 gestolen voorwerpen (obv aantal feiten)		2018	2019	2020	2021	2022	2023
1	geld	8	15	13	9	15	8
2	GSM en toebehoren	6	3	5	8	8	11
3	bankkaart / kredietkaart	4	9	3	2	3	4
4	identiteitskaart / paspoort	7	5	1	2	3	3
5	portefeuille	3	4	2	1	4	2
5	juweel / uurwerk	3	3	1	4	2	3



Diefstal uit of aan voertuig

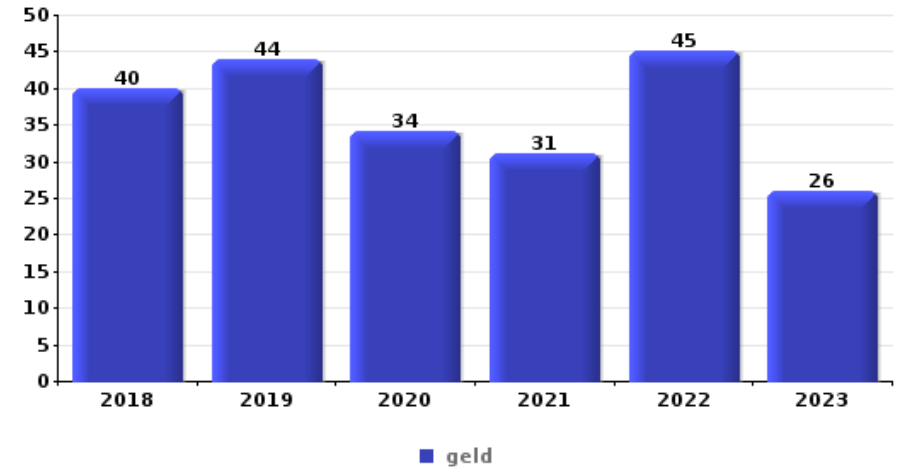
Top 5 gestolen voorwerpen (obv aantal feiten)		2018	2019	2020	2021	2022	2023
1	bankkaart / kredietkaart	61	70	66	88	65	88
2	rijbewijs	63	66	58	93	67	80
3	computer en toebehoren	55	73	63	86	67	79
4	identiteitskaart / paspoort	62	69	50	77	66	85
5	valies / tas	38	55	55	75	59	70





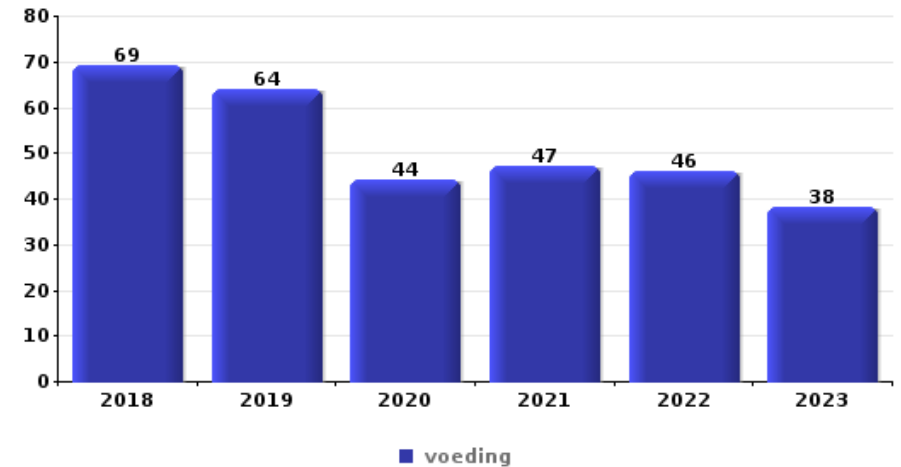
Inbraak in bedrijf of handelszaak

Top 5 gestolen voorwerpen (obv aantal feiten)		2018	2019	2020	2021	2022	2023
1	geld	40	44	34	31	45	26
2	computer en toebehoren	14	15	7	9	10	8
3	voeding	6	5	6	5	6	7
4	brandkast / geldkoffer / kassa	7	8	1	6	7	2
5	GSM en toebehoren	7	4	3	3	4	6



Winkeldiefstal

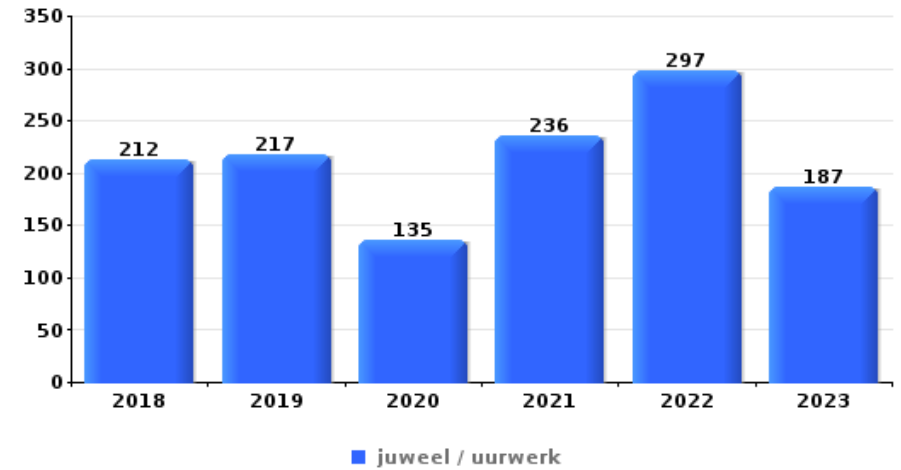
Top 5 gestolen voorwerpen (obv aantal feiten)		2018	2019	2020	2021	2022	2023
1	voeding	69	64	44	47	46	38
2	kleding	22	17	14	4	12	16
3	parfum / schoonheidsproduct	13	19	9	7	14	14
4	tabak	13	6	7	18	8	4
5	GSM en toebehoren	3	3	1	2	7	4





Woninginbraak

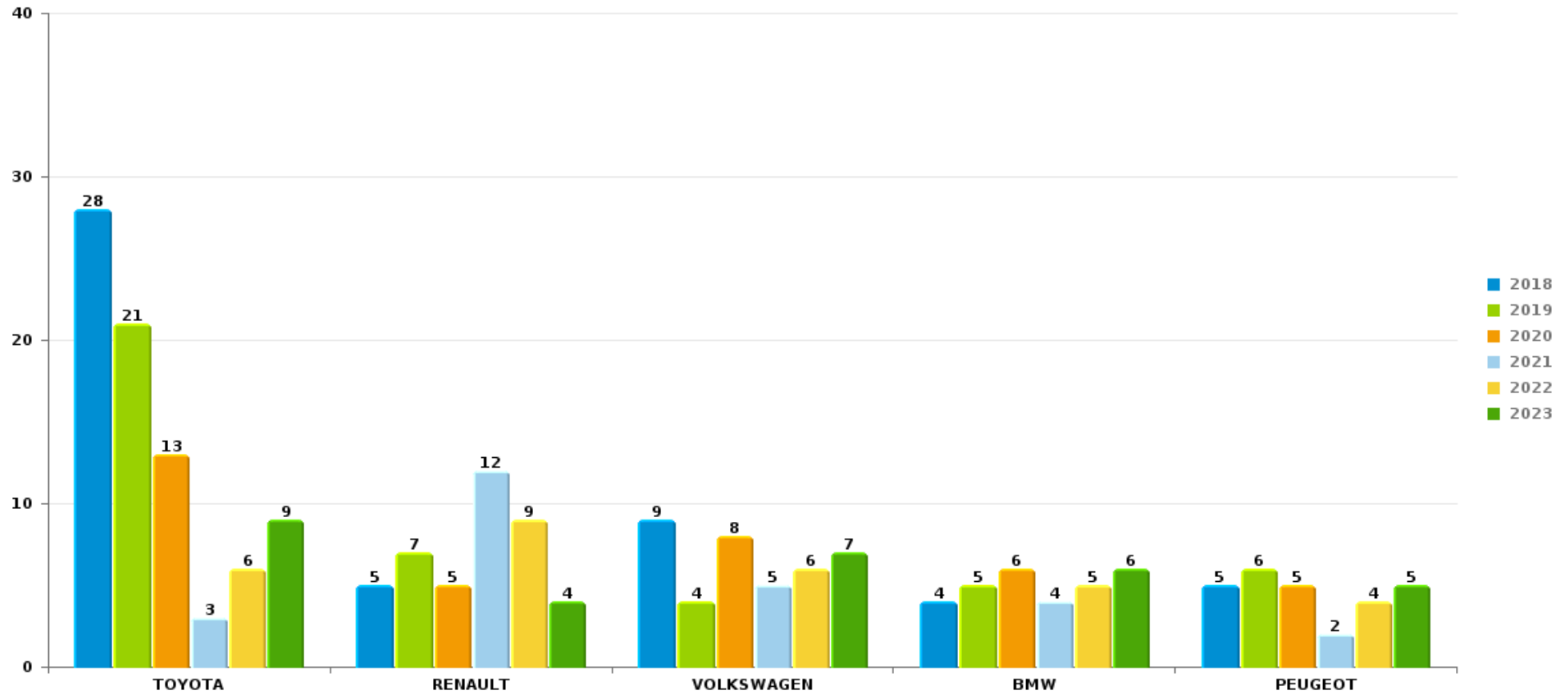
Top 5 gestolen voorwerpen (obv aantal feiten)		2018	2019	2020	2021	2022	2023
1	juweel / uurwerk	212	217	135	236	297	187
2	geld	151	144	91	134	169	103
3	computer en toebehoren	108	92	56	69	64	57
4	kleding	51	53	30	55	73	46
5	multimedia	62	56	39	51	51	44



Opmerking: wat betreft de voorwerpen worden er geen totalen gepresenteerd gezien bij eenzelfde feit meerdere voorwerpen kunnen gestolen zijn.

UkkelAutodiefstal

Aantal gestolen auto's per merk (Top 5)



POLITIËLE CRIMINALITEITSSTATISTIEKEN

PLEEGPLAATS: GEMEENTE

Ukkel

DEEL VI : VERDACHTEN



Deel 1: Niveau FEITEN (telling van het aantal feiten waarbij een bepaald type verdachte betrokken is)

1.1. Aantal inbreuken volgens het geslacht van de gekende verdachten (per hoofdcategorie)

Doordat bij eenzelfde feit zowel een mannelijke als een vrouwelijke gekende verdachte betrokken kan zijn, is het mogelijk dat de som van de kolommen "Mannen" en "Vrouwen" hoger is dan de waarde in de kolom "Totaal..." (zie ook de methodologische nota)

Ukkel

2023

Hoofdcategorie / Geslacht	Totaal aantal feiten minstens 1 gekende	Mannen	%	Vrouwen	%
Diefstal en afpersing	204	160	78,4%	49	24,0%
Vreemdelingenwetgeving	207	177	85,5%	25	12,1%
Drugs	189	173	91,5%	19	10,1%
Dronkenschap en alcohol	159	130	81,8%	30	18,9%
Misdr. tegen de lichamelijke integriteit	100	86	86,0%	23	23,0%
Misdr. tegen andere morele waarden en gevoelens	44	37	84,1%	10	22,7%
Bedrog	43	39	90,7%	6	14,0%
Beschadigen van eigendom	44	40	90,9%	5	11,4%
Wapens en springstoffen	46	44	95,7%	1	2,2%
Misdr. tegen gezag van de overheid	41	29	70,7%	13	31,7%
Misdr. tegen de openbare veiligheid	36	32	88,9%	5	13,9%
Bevolkingsregister	26	16	61,5%	11	42,3%
Misdr. tegen de openbare trouw	21	17	81,0%	4	19,0%
Zedenmisdrrijven	11	10	90,9%	2	18,2%
Informaticacriminaliteit	10	9	90,0%	2	20,0%
Jeugdbescherming	10	3	30,0%	8	80,0%

GEREGISTREERDE CRIMINALITEIT: VERDACHTEN



Hoofdcategorie / Geslacht	Totaal aantal feiten minstens 1 gekende	Mannen	%	Vrouwen	%
Identiteitskaart	10	8	80,0%	2	20,0%
Sociaal strafwetboek	7	5	71,4%	2	28,6%
Misdr. tegen het juridisch statuut van het kind	5	2	40,0%	3	60,0%
Bescherming van de openbare inkomsten	4	4	100,0%		
Misdr. tegen de persoonlijke vrijheid	4	4	100,0%		
Misdr. tegen de familie	3	1	33,3%	2	66,7%
Milieu	2	1	50,0%	1	50,0%
Bescherming personen	1	1	100,0%		
Huisjesmelkerij	1	1	100,0%		
Totaal	1.228	1.029	83,8%	223	18,2%



1.2. Aantal inbreuken volgens het geslacht van de gekende verdachten (per criminele figuur)

Doordat bij eenzelfde criminele figuur zowel een mannelijke als een vrouwelijke gekende verdachte betrokken kan zijn, is het mogelijk dat de som van de kolommen "Mannen" en "Vrouwen" hoger is dan de waarde in de kolom "Totaal..."
(zie ook de methodologische nota)

Ukkel

2023

CF Diefstal vervoermiddel

Criminele figuur / Geslacht	Totaal aantal feiten minstens 1 gekende verdachte	Mannen	%
Autodiefstal	4	4	100,0%
Motodiefstal	1	1	100,0%
Garagediefstal	1	1	100,0%
Fietsdiefstal	8	8	100,0%
Totaal	NVT	NVT	NVT

CF Inbraak

Criminele figuur / Geslacht	Totaal aantal feiten minstens 1 gekende verdachte	Mannen	%	Vrouwen	%
Woninginbraak	19	17	89,5%	4	21,1%
Inbraak in bedrijf of handelszaak	6	5	83,3%	2	33,3%
Inbraak in openbare of overheidsinstelling	1	1	100,0%		
Inbraak in gebouw (totaal)	26	23	88,5%	6	23,1%
Totaal	NVT	NVT	NVT	NVT	NVT



CF Diefstal andere

Criminele figuur / Geslacht	Totaal aantal feiten minstens 1 gekende verdachte	Mannen	%	Vrouwen	%
Diefstal gewapenderhand	8	8	100,0%		
Diefstal met geweld zonder wapen	29	28	96,6%	1	3,4%
Diefstal uit of aan voertuig	40	40	100,0%	2	5,0%
Diefstal van wapens en explosieven	1	1	100,0%		
Grijpdiefstal	7	7	100,0%		
Zakkenrollerij	2	2	100,0%		
Winkeldiefstal	70	39	55,7%	31	44,3%
Diefstal met list	1	1	100,0%		
Werfdiefstal	2	1	50,0%	2	100,0%
Home-invasie	2	2	100,0%		
Dierendiefstal	1			1	100,0%
Totaal	NVT	NVT	NVT	NVT	NVT

ICT-criminaliteit

Criminele figuur / Geslacht	Totaal aantal feiten minstens 1 gekende verdachte	Mannen	%
Betaalkaartfraude	6	6	100,0%
Shouldersurfing	1	1	100,0%
Skimming	1	1	100,0%
Totaal	NVT	NVT	NVT

CF Andere

Criminele figuur / Geslacht	Totaal aantal feiten minstens 1 gekende verdachte	Mannen	%	Vrouwen	%
Geweld tegen beroepen van algemeen belang	9	6	66,7%	4	44,4%
Graffiti	3	2	66,7%	1	33,3%
Beschadiging van auto	7	6	85,7%	1	14,3%
Steekpartij	2	2	100,0%		
Totaal	NVT	NVT	NVT	NVT	NVT



FE Intrafamiliaal geweld (IFG)

Criminele figuur / Geslacht	Totaal aantal feiten minstens 1 gekende verdachte	Mannen	%	Vrouwen	%
IFG: fysiek, binnen het koppel	30	26	86,7%	8	26,7%
IFG: fysiek, tegen afstammelingen	5	4	80,0%	1	20,0%
IFG: fysiek, tegen andere leden	11	11	100,0%		
IFG: seksueel, binnen het koppel	2	2	100,0%		
IFG: psychisch, binnen het koppel	15	8	53,3%	7	46,7%
IFG: psychisch, tegen afstammelingen	5	4	80,0%	2	40,0%
IFG: psychisch, tegen andere leden	5	4	80,0%	1	20,0%
IFG: economisch, binnen het koppel	2	2	100,0%		
IFG: economisch, tegen andere leden	1			1	100,0%
Totaal	NVT	NVT	NVT	NVT	NVT

FE Drugs

Criminele figuur / Geslacht	Totaal aantal feiten minstens 1 gekende verdachte	Mannen	%	Vrouwen	%
Verkoop van cocaïne	7	5	71,4%	2	28,6%
Productie van cannabis (teelt)	2	1	50,0%	1	50,0%
Totaal	NVT	NVT	NVT	NVT	NVT

FE Wapenzwendel

Criminele figuur / Geslacht	Totaal aantal feiten minstens 1 gekende verdachte	Mannen	%
Handel en productie van vuurwapen	1	1	100,0%
Totaal	NVT	NVT	NVT



FE Geweld in de publieke ruimte

Criminele figuur / Geslacht	Totaal aantal feiten minstens 1 gekende verdachte	Mannen	%	Vrouwen	%
Fysiek geweld (openbaar vervoer)	2	1	50,0%	2	100,0%
Fysiek geweld (openbare weg)	41	36	87,8%	5	12,2%
Fysiek geweld (andere openbare plaats)	8	8	100,0%		
Fysiek geweld (publiek toegankelijke plaats)	12	9	75,0%	4	33,3%
Seksueel geweld (openbaar vervoer)	1	1	100,0%		
Seksueel geweld (openbare weg)	4	3	75,0%	2	50,0%
Seksueel geweld (publiek toegankelijke plaats)	2	2	100,0%		
Psychisch geweld (openbaar vervoer)	1	1	100,0%		
Psychisch geweld (openbare weg)	19	18	94,7%	1	5,3%
Psychisch geweld (andere openbare plaats)	3	2	66,7%	1	33,3%
Psychisch geweld (publiek toegankelijke plaats)	14	11	78,6%	3	21,4%
Diefstal gewapenderhand (openbaar vervoer)	1	1	100,0%		
Diefstal gewapenderhand (openbare weg)	5	5	100,0%		
Diefstal geweld zonder wapen (openbaar vervoer)	2	2	100,0%		
Diefstal geweld zonder wapen (openbare weg)	18	18	100,0%		
Diefstal geweld zonder wapen (pub. toegank. pl.)	4	3	75,0%	1	25,0%
Totaal	NVT	NVT	NVT	NVT	NVT

FE Andere

Criminele figuur / Geslacht	Totaal aantal feiten minstens 1 gekende verdachte	Mannen	%	Vrouwen	%
Nepagenten	1	1	100,0%		
Cyberbelaging	2	2	100,0%		
Identiteitsfraude	8	5	62,5%	3	37,5%
Totaal	NVT	NVT	NVT	NVT	NVT



1.3. Aantal inbreuken volgens de leeftijd van de gekende verdachten (per hoofdcategorie)

Doordat bij eenzelfde feit zowel een minderjarige als een meerderjarige gekende verdachte betrokken kan zijn, is het mogelijk dat de som van de kolommen "Minderjarig" en "Meerderjarig" hoger is dan de waarde in de kolom "Totaal..." (zie ook de methodologische nota)

Ukkel

2023

Hoofdcategorie / Leeftijd	Totaal aantal feiten minstens 1 gekende verdachte	Minderjarig	%	Meerderjarig	%
Vreemdelingenwetgeving	207	23	11,1%	188	90,8%
Diefstal en afpersing	204	45	22,1%	165	80,9%
Drugs	189	33	17,5%	159	84,1%
Dronkenschap en alcohol	159			159	100,0%
Misdr. tegen de lichamelijke integriteit	100	8	8,0%	93	93,0%
Misdr. tegen andere morele waarden en gevoelens	44	6	13,6%	44	100,0%
Beschadigen van eigendom	44	7	15,9%	40	90,9%
Wapens en springstoffen	46	1	2,2%	45	97,8%
Bedrog	43	4	9,3%	41	95,3%
Misdr. tegen gezag van de overheid	41	3	7,3%	39	95,1%
Misdr. tegen de openbare veiligheid	36	3	8,3%	33	91,7%
Bevolkingsregister	26			26	100,0%
Misdr. tegen de openbare trouw	21	2	9,5%	19	90,5%
Zedenmisdrijven	11	1	9,1%	10	90,9%
Identiteitskaart	10			10	100,0%
Informaticacriminaliteit	10	1	10,0%	9	90,0%
Jeugdbescherming	10	4	40,0%	6	60,0%
Sociaal strafwetboek	7			7	100,0%
Misdr. tegen het juridisch statuut van het kind	5			5	100,0%
Bescherming van de openbare inkomsten	4			4	100,0%
Misdr. tegen de persoonlijke vrijheid	4			4	100,0%
Misdr. tegen de familie	3			3	100,0%
Milieu	2			2	100,0%
Bescherming personen	1			1	100,0%
Huisjesmelkerij	1			1	100,0%
Total	1.228	141	11,5%	1.113	90,6%





1.4. Aantal inbreuken volgens de leeftijd van de gekende verdachten (per criminele figuur)

Doordat bij eenzelfde criminele figuur zowel een minderjarige als een meerderjarige gekende verdachte betrokken kan zijn, is het mogelijk dat de som van de kolommen "Minderjarig" en "Meerderjarig" hoger is dan de waarde in de kolom "Totaal..." (zie ook de methodologische nota)

Ukkel

2023

CF Diefstal vervoermiddel

Criminele figuur / Leeftijd	Totaal aantal feiten minstens 1 gekende verdachte	Minderjarig	%	Meerderjarig	%
Autodiefstal	4	2	50,0%	3	75,0%
Motodiefstal	1			1	100,0%
Garagediefstal	1	1	100,0%		
Fietsdiefstal	8	2	25,0%	6	75,0%
Total	NVT	NVT	NVT	NVT	NVT

CF Inbraak

Criminele figuur / Leeftijd	Totaal aantal feiten minstens 1 gekende verdachte	Minderjarig	%	Meerderjarig	%
Woninginbraak	19	7	36,8%	12	63,2%
Inbraak in bedrijf of handelszaak	6			6	100,0%
Inbraak in openbare of overheidsinstelling	1	1	100,0%	1	100,0%
Inbraak in gebouw (totaal)	26	8	30,8%	19	73,1%
Total	NVT	NVT	NVT	NVT	NVT



CF Diefstal andere

Criminele figuur / Leeftijd	Totaal aantal feiten minstens 1 gekende verdachte	Minderjarig	%	Meerderjarig	%
Diefstal gewapenderhand	8	6	75,0%	3	37,5%
Diefstal met geweld zonder wapen	29	9	31,0%	21	72,4%
Diefstal uit of aan voertuig	40	10	25,0%	30	75,0%
Diefstal van wapens en explosieven	1			1	100,0%
Grijpdiefstal	7	4	57,1%	4	57,1%
Zakkenrollerij	2			2	100,0%
Winkeldiefstal	70	6	8,6%	66	94,3%
Diefstal met list	1			1	100,0%
Werfdiefstal	2			2	100,0%
Home-invasie	2			2	100,0%
Dierendiefstal	1			1	100,0%
Total	NVT	NVT	NVT	NVT	NVT

ICT-criminaliteit

Criminele figuur / Leeftijd	Totaal aantal feiten minstens 1 gekende verdachte	Meerderjarig	%
Betaalkaartfraude	6	6	100,0%
Shouldersurfing	1	1	100,0%
Skimming	1	1	100,0%
Total	NVT	NVT	NVT

CF Andere

Criminele figuur / Leeftijd	Totaal aantal feiten minstens 1 gekende verdachte	Minderjarig	%	Meerderjarig	%
Geweld tegen beroepen van algemeen belang	9	3	33,3%	6	66,7%
Graffiti	3			3	100,0%
Beschadiging van auto	7			7	100,0%
Steekpartij	2			2	100,0%
Total	NVT	NVT	NVT	NVT	NVT



FE Intrafamiliaal geweld (IFG)

Criminele figuur / Leeftijd	Totaal aantal feiten minstens 1 gekende verdachte	Minderjarig	%	Meerderjarig	%
IFG: fysiek, binnen het koppel	30			30	100,0%
IFG: fysiek, tegen afstammelingen	5			5	100,0%
IFG: fysiek, tegen andere leden	11	1	9,1%	10	90,9%
IFG: seksueel, binnen het koppel	2			2	100,0%
IFG: psychisch, binnen het koppel	15			15	100,0%
IFG: psychisch, tegen afstammelingen	5			5	100,0%
IFG: psychisch, tegen andere leden	5			5	100,0%
IFG: economisch, binnen het koppel	2			2	100,0%
IFG: economisch, tegen andere leden	1			1	100,0%
Total	NVT	NVT	NVT	NVT	NVT

FE Drugs

Criminele figuur / Leeftijd	Totaal aantal feiten minstens 1 gekende verdachte	Minderjarig	%	Meerderjarig	%
Verkoop van cocaïne	7	3	42,9%	5	71,4%
Productie van cannabis (teelt)	2			2	100,0%
Total	NVT	NVT	NVT	NVT	NVT

FE Wapenzwandel

Criminele figuur / Leeftijd	Totaal aantal feiten minstens 1 gekende verdachte	Meerderjarig	%
Handel en productie van vuurwapen	1	1	100,0%
Total	NVT	NVT	NVT



FE Geweld in de publieke ruimte

Criminele figuur / Leeftijd	Totaal aantal feiten minstens 1 gekende verdachte	Minderjarig	%	Meerderjarig	%
Fysiek geweld (openbaar vervoer)	2			2	100,0%
Fysiek geweld (openbare weg)	41	3	7,3%	39	95,1%
Fysiek geweld (andere openbare plaats)	8	2	25,0%	7	87,5%
Fysiek geweld (publiek toegankelijke plaats)	12	1	8,3%	11	91,7%
Seksueel geweld (openbaar vervoer)	1			1	100,0%
Seksueel geweld (openbare weg)	4			4	100,0%
Seksueel geweld (publiek toegankelijke plaats)	2	1	50,0%	1	50,0%
Psychisch geweld (openbaar vervoer)	1			1	100,0%
Psychisch geweld (openbare weg)	19			19	100,0%
Psychisch geweld (andere openbare plaats)	3			3	100,0%
Psychisch geweld (publiek toegankelijke plaats)	14			14	100,0%
Diefstal gewapenderhand (openbaar vervoer)	1			1	100,0%
Diefstal gewapenderhand (openbare weg)	5	5	100,0%		
Diefstal geweld zonder wapen (openbaar vervoer)	2			2	100,0%
Diefstal geweld zonder wapen (openbare weg)	18	9	50,0%	10	55,6%
Diefstal geweld zonder wapen (pub. toegank. pl.)	4			4	100,0%
Total	NVT	NVT	NVT	NVT	NVT

FE Andere

Criminele figuur / Leeftijd	Totaal aantal feiten minstens 1 gekende verdachte	Minderjarig	%	Meerderjarig	%
Nepagenten	1			1	100,0%
Cyberbelaging	2			2	100,0%
Identiteitsfraude	8	1	12,5%	7	87,5%
Total	NVT	NVT	NVT	NVT	NVT



Deel 2: Niveau FEITVERDACHTEN (telling van het aantal combinaties verdachte-feit)

2.1. Aantal feitverdachten volgens het geslacht van de gekende verdachten (Top 5 van hoofdcategorieën)

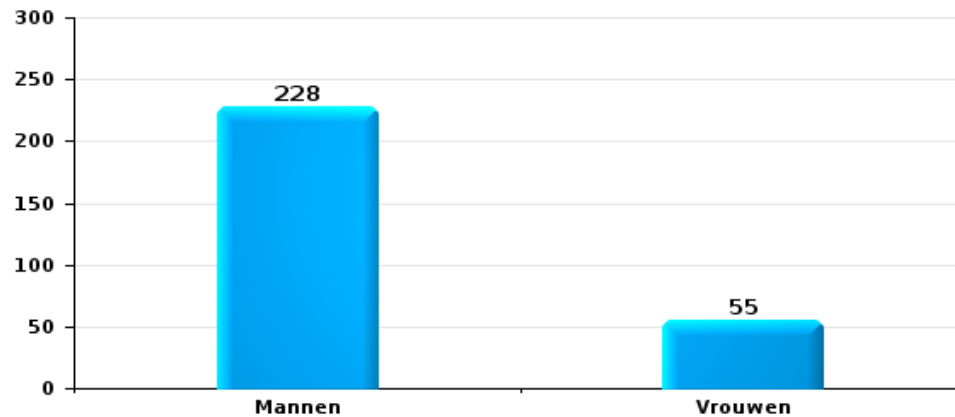
Indien eenzelfde verdachte meerdere feiten heeft gepleegd in de beschouwde periode, dan wordt hij ook meerdere keren geteld (zie ook de methodologische nota)

Ukkel

2023

Diefstal en afpersing

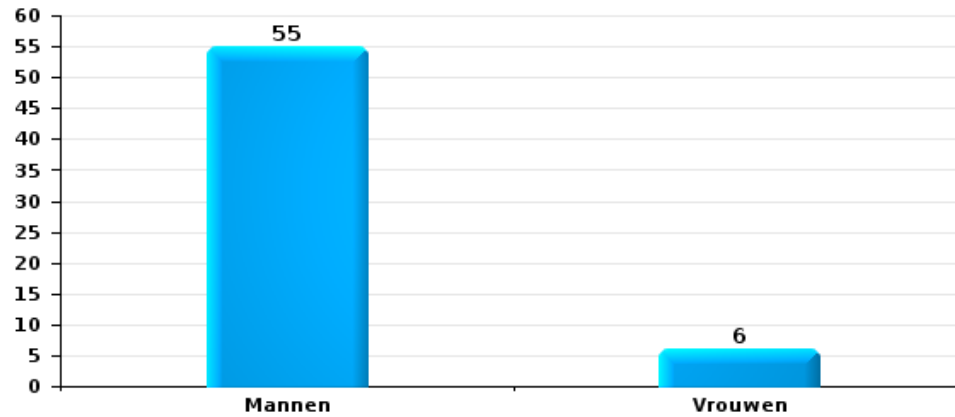
Aantal feitverdachten volgens geslacht





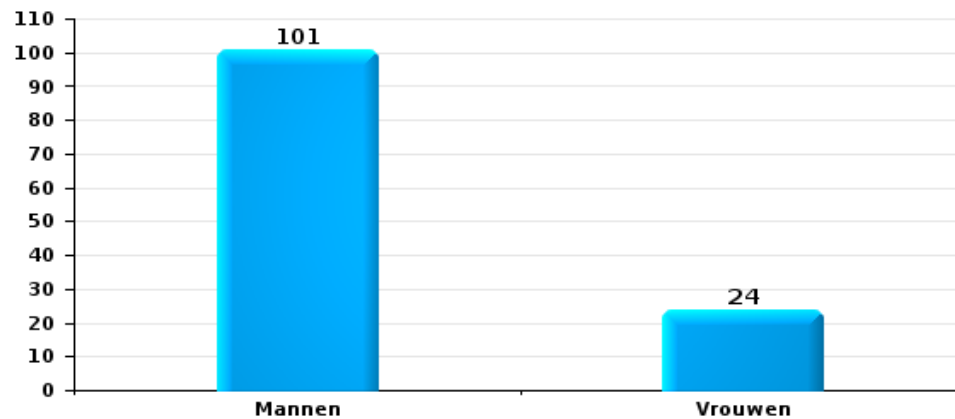
Beschadigen van eigendom

Aantal feitverdachten volgens geslacht



Misd. tegen de lichamelijke integriteit

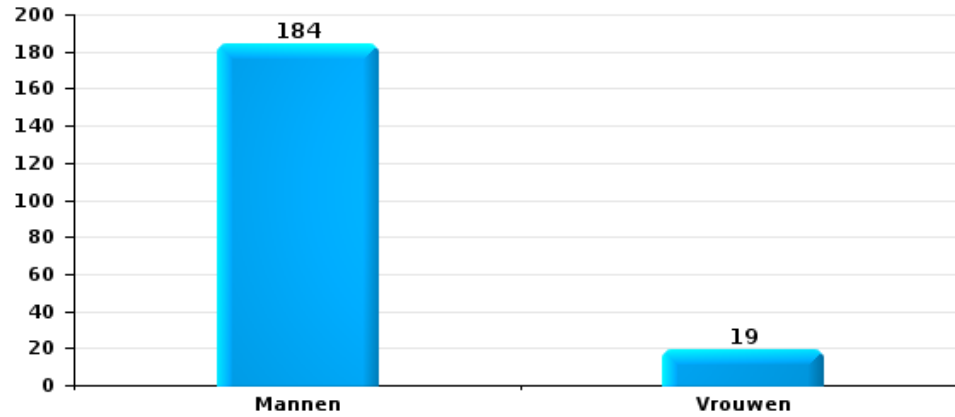
Aantal feitverdachten volgens geslacht





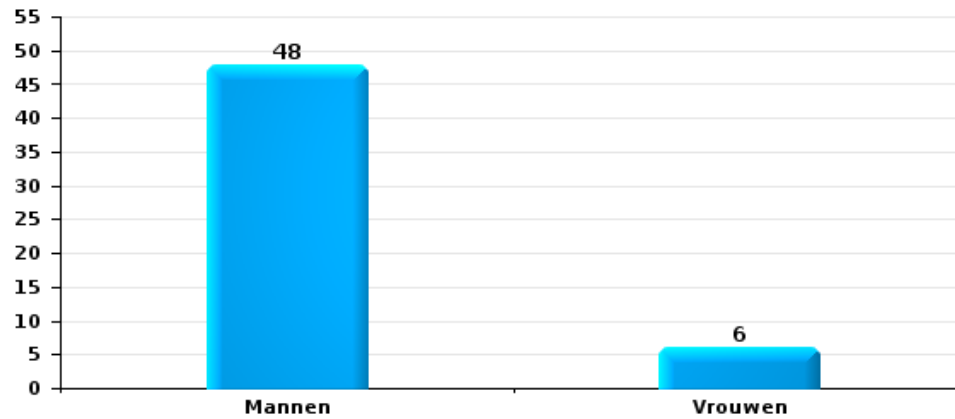
Drugs

Aantal feitverdachten volgens geslacht



Bedrog

Aantal feitverdachten volgens geslacht





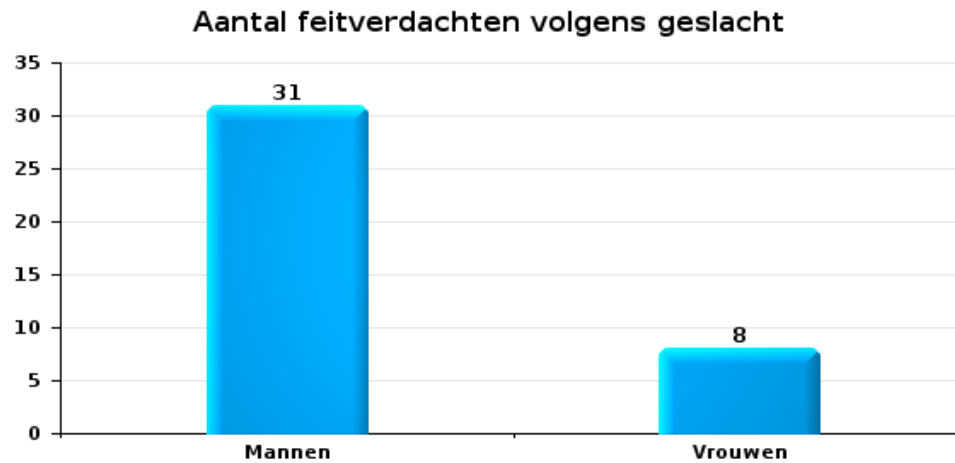
2.2. Aantal feitverdachten volgens het geslacht van de gekende verdachten (Top 5 van criminele figuren)

Indien eenzelfde verdachte meerdere feiten heeft gepleegd in de beschouwde periode, dan wordt hij ook meerdere keren geteld (zie ook de methodologische nota)

Ukkel

2023

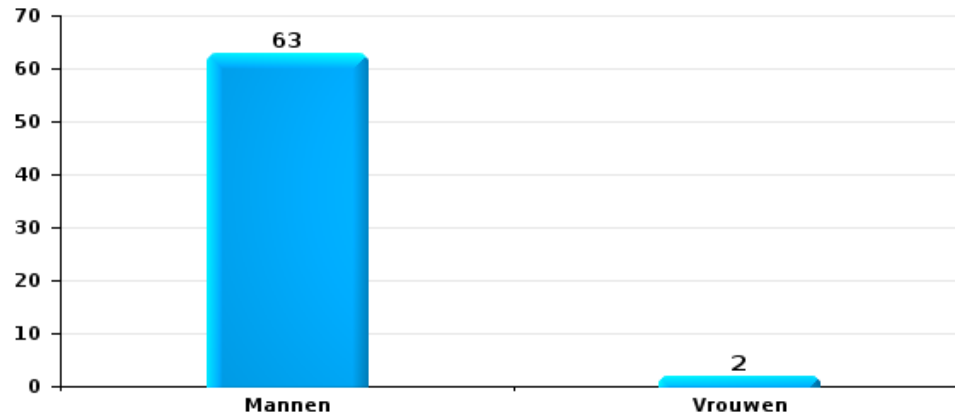
Inbraak in gebouw (totaal)





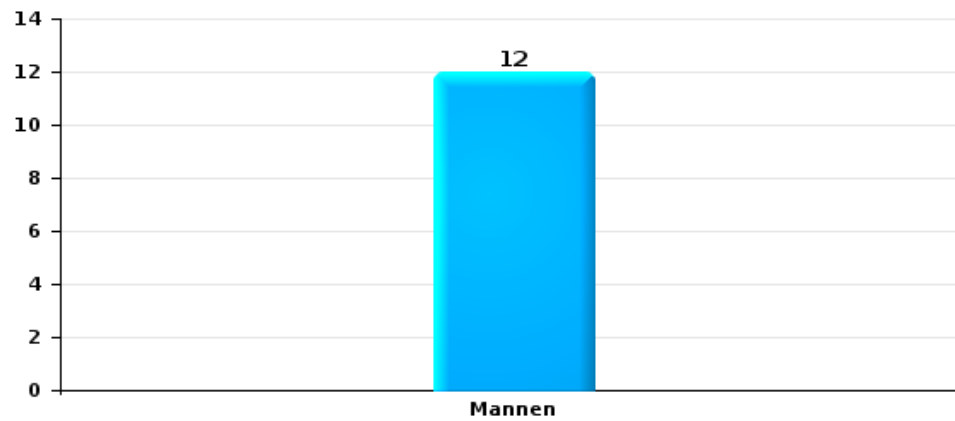
Diefstal uit of aan voertuig

Aantal feitverdachten volgens geslacht



Fietsdiefstal

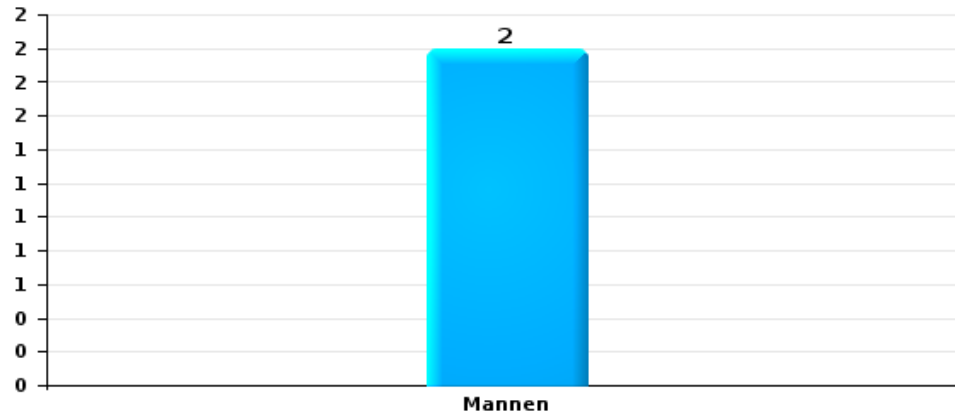
Aantal feitverdachten volgens geslacht





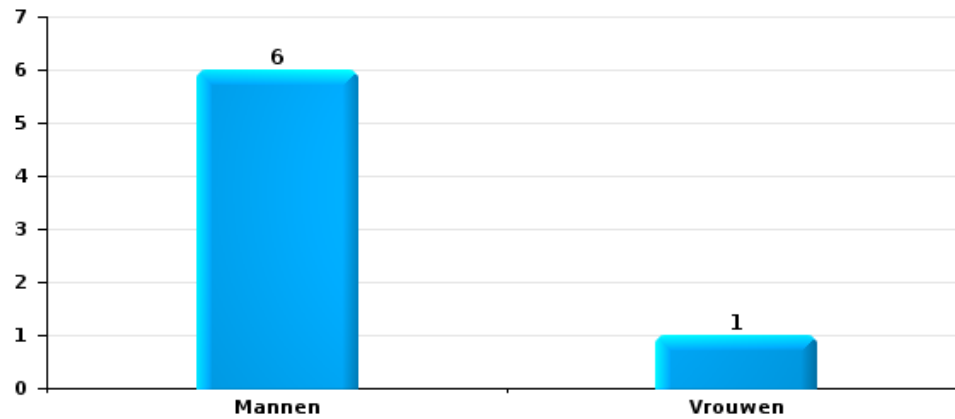
Zakkenrollerij

Aantal feitverdachten volgens geslacht



Beschadiging van auto

Aantal feitverdachten volgens geslacht





2.3. Aantal feitverdachten volgens de leeftijd van de gekende verdachten (Top 5 van hoofdcategorieën)

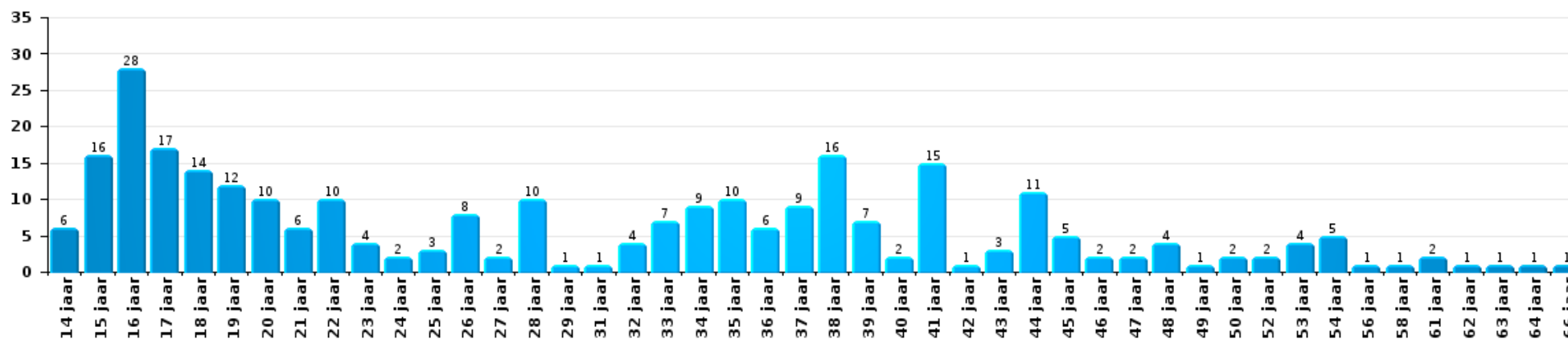
1) Indien eenzelfde verdachte meerdere feiten heeft gepleegd in de beschouwde periode, dan wordt hij ook meerdere keren geteld, al dan niet in dezelfde leeftijdscategorie - 2) Verdachten jonger dan 14 jaar en ouder dan 90 jaar zijn niet weergegeven in de tabel (zie ook de methodologische nota)

Ukkel

2023

Diefstal en afpersing

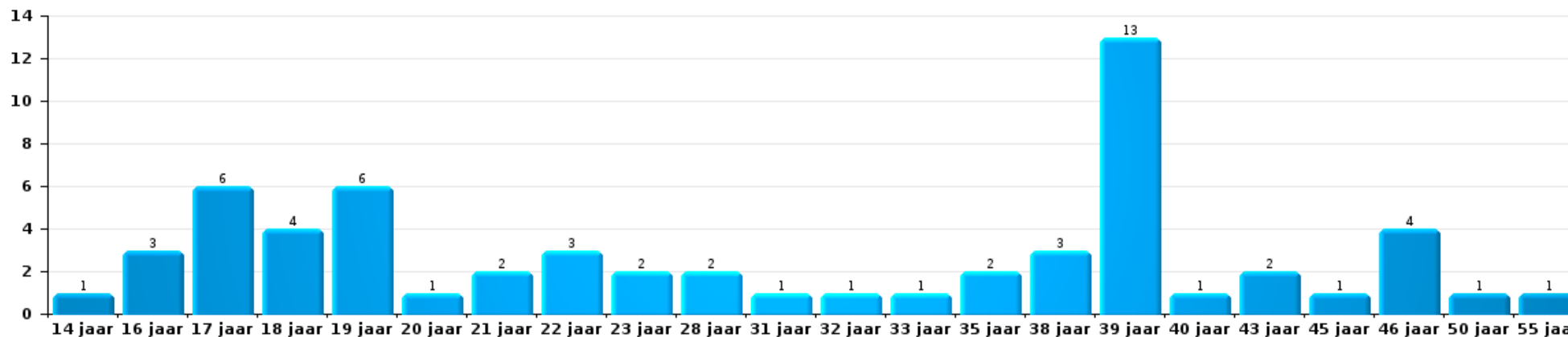
Aantal feitverdachten volgens leeftijd (chronologisch)





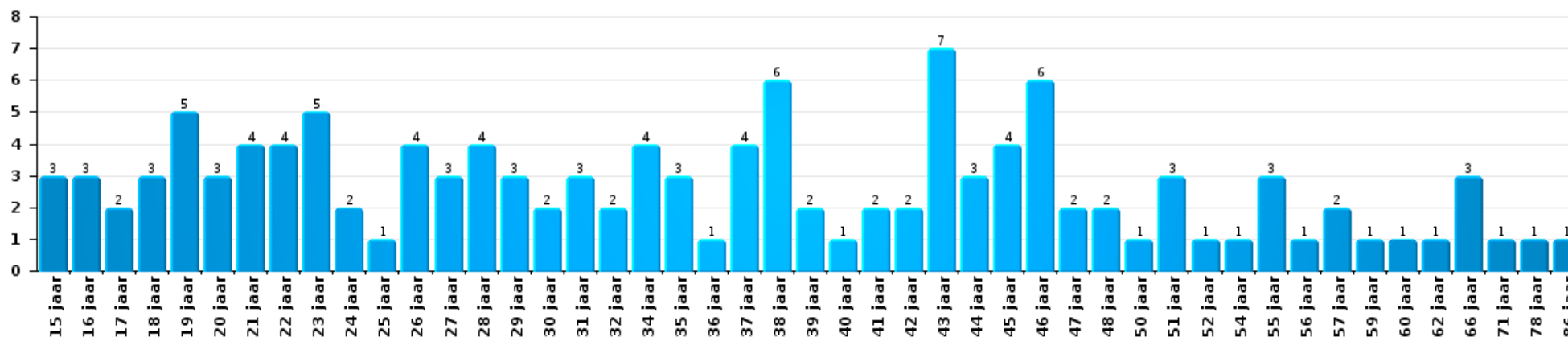
Beschadigen van eigendom

Aantal feitverdachten volgens leeftijd (chronologisch)



Misdr. tegen de lichamelijke integriteit

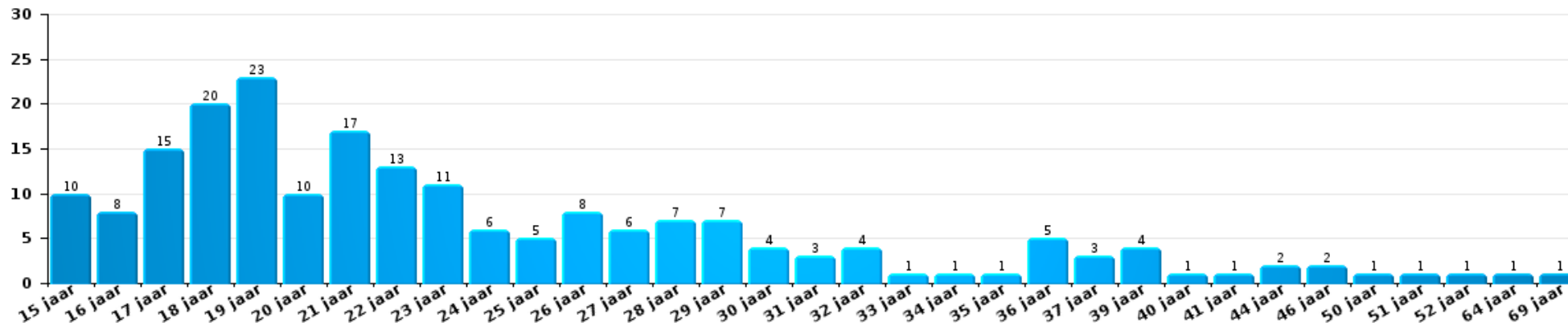
Aantal feitverdachten volgens leeftijd (chronologisch)





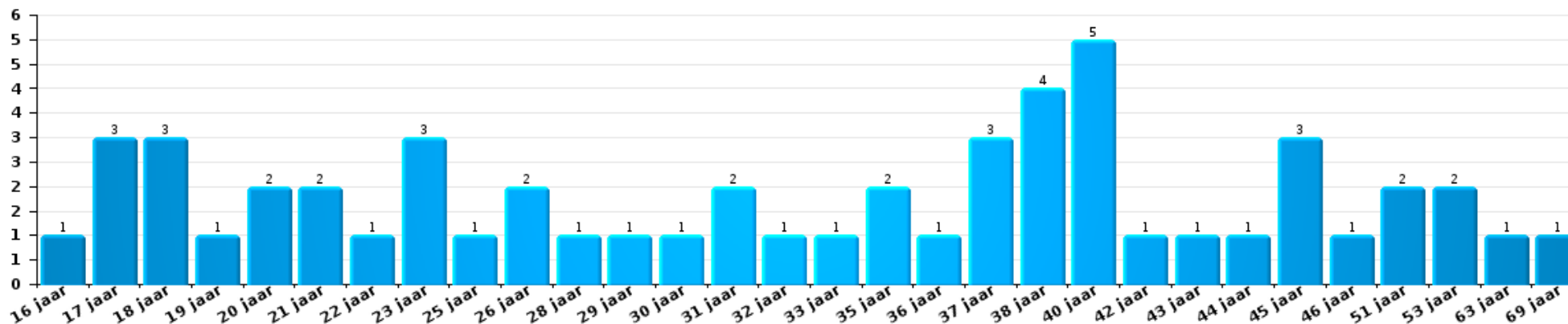
Drugs

Aantal feitverdachten volgens leeftijd (chronologisch)



Bedrog

Aantal feitverdachten volgens leeftijd (chronologisch)





2.4. Aantal feitverdachten volgens de leeftijd van de gekende verdachten (Top 5 van criminele figuren)

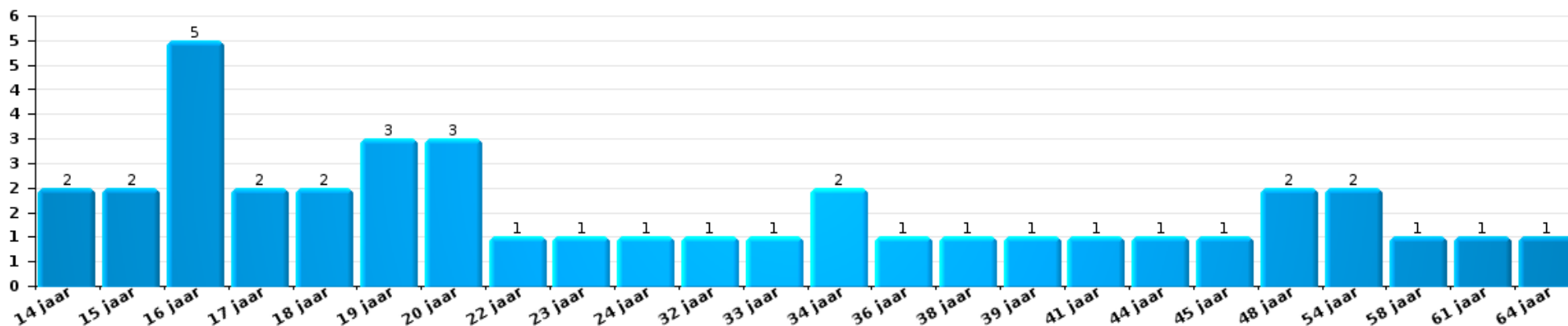
1) Indien eenzelfde verdachte meerdere feiten heeft gepleegd in de beschouwde periode, dan wordt hij ook meerdere keren geteld, al dan niet in dezelfde leeftijdscategorie; 2) Verdachten jonger dan 14 jaar en ouder dan 90 jaar zijn niet weergegeven in de tabel (zie ook de methodologische nota)

Ukkel

2023

Inbraak in gebouw (totaal)

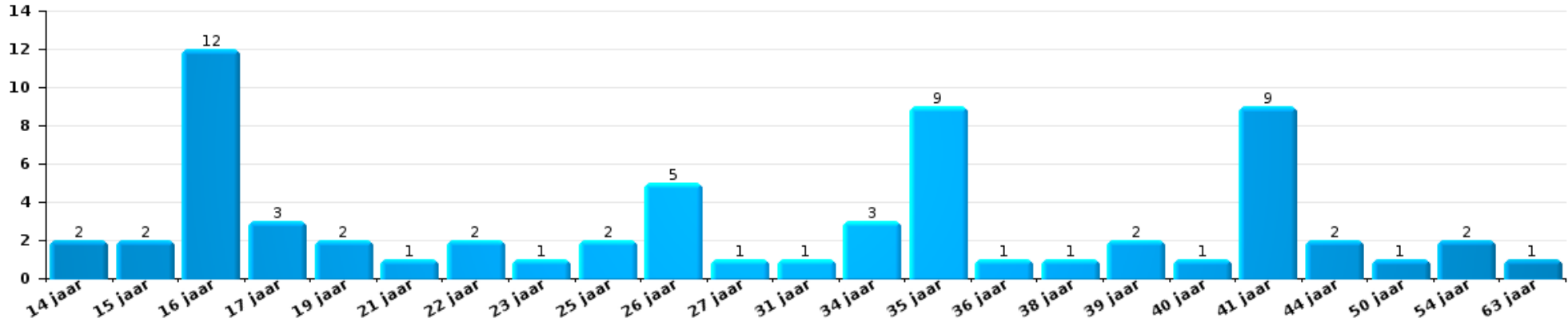
Aantal feitverdachten volgens leeftijd (chronologisch)





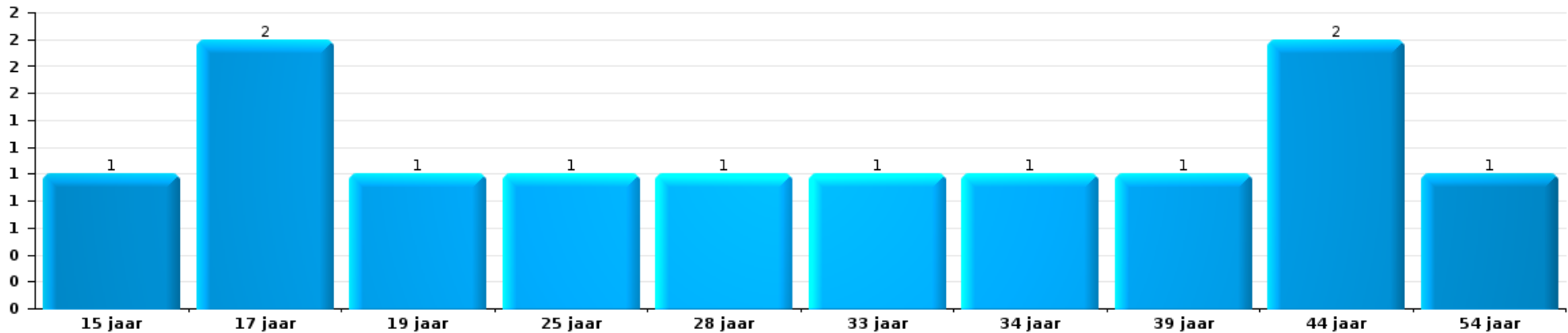
Diefstal uit of aan voertuig

Aantal feitverdachten volgens leeftijd (chronologisch)



Fietsdiefstal


Aantal feitverdachten volgens leeftijd (chronologisch)





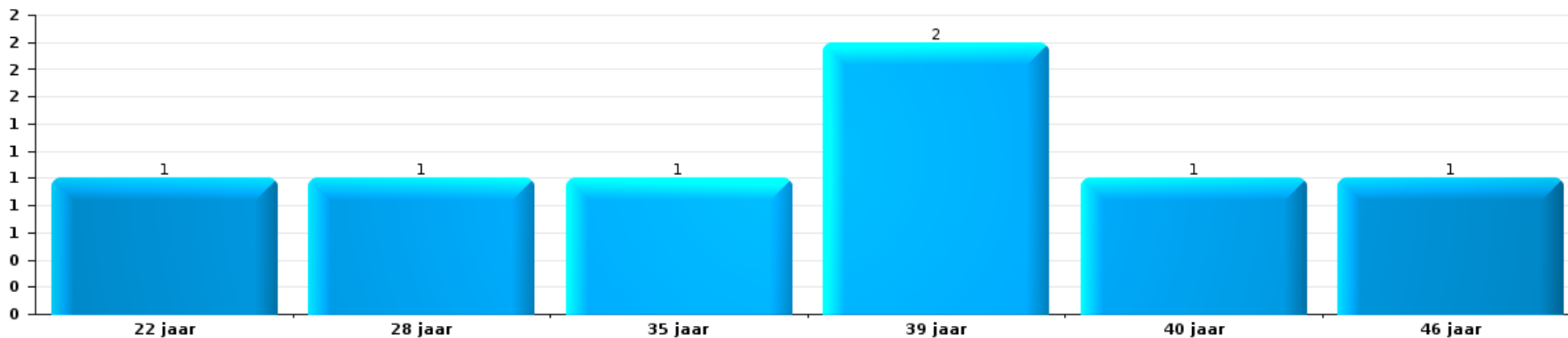
Zakkenrollerij

Aantal feitverdachten volgens leeftijd (chronologisch)



Beschadiging van auto

Aantal feitverdachten volgens leeftijd (chronologisch)



POLITIËLE CRIMINALITEITSSTATISTIEKEN

PLEEGPLAATS: GEMEENTE

Ukkel

***Bijlage I: Detailrapport per misdrijfcategorie
Strafwetboek***



Ukkel

Inbreuk Strafwetboek

Misd. tegen de lichamelijke integriteit

		2000	2013	2014	2015	2016	2017	2018	2019	2020	2021	2022	2023
Moord	Vergiftiging (moord)		1					2					
	Andere							1				1	
		1				1				1			1
	Subtotaal	1	1			1		3		1		1	1
Doodslag	Oudermoord (doodslag)	1										1	
	Kindermoord (doodslag)						1						
	Vergiftiging (doodslag)								1				
	Roofmoord							1					
	Andere			2	2					2			
			1	1	4	2	1	3	1		2	2	3
Subtotaal	1	1	3	6	2	2	4	2	2	2	2	4	2
Marteling en mishandeling	Foltering									1			
	Onmenselijke behandeling		1	1		1	2		2	1			
	Onterende behandeling				1	2	2	1	2	3	1	1	2
	Subtotaal		1	1	1	3	4	1	4	5	1	1	2
Opz. slagen en/of verwondingen binnen familie	Tussen partners of ex-partners	41	109	140	100	110	127	118	116	97	102	102	104
	Bij algemene familiale moeilijkheden	3											
	Door de ouders op een minderjarige	48											
	Door de ouders op kwetsbaar persoon	4	15	14	13	12	13	16	11	29	24	19	18
	Tegen de ouders	5	5	6	16	20	10	10	10	9	26	18	15
	Tegen andere bloedverwanten in opgaande of zijlijn	1	5	4	8	7	7	7	11	4	5	5	2
	Subtotaal	102	134	164	137	149	157	152	148	139	157	144	139



Misd. tegen de lichamelijke integriteit

		2000	2013	2014	2015	2016	2017	2018	2019	2020	2021	2022	2023	
Opz. slagen en/of verwondingen buiten familie	Vechtpartij (=wederzijdse slagen)	Vol.	31	66	76	79	89	87	80	73	78	82	86	81
	Slagen aan politie-ambtenaar	Vol.	3	5	2	3	2	6	7	2	5	3	5	7
	Op een minderjarige door gezaghebbend persoon	Vol.	8	8	4	8	5	17	7	6	4	1	7	14
	Op een minderjarige hoedanigheid dader onbekend	Vol.	16	20	25	15	21	14	22	15	9	14	14	17
	Op kwetsbaar persoon door gezaghebbend persoon	Pog.	1											
	Op kwetsbaar persoon (hoedanigheid dader onbekend)	Vol.		1	2	1	1	2	2	1				
	Op minderjarige dr samenwonende zonder gezagsrel.	Vol.			1	1		3	7	1	2	1	1	3
	Slagen aan personeel openbaar vervoer	Vol.		4	1	4	3	1	4	2	3		1	2
	Slagen aan personeel andere openbare dienst	Vol.		1	1		1	2	4	5		4	1	1
	Slagen aan medisch beroep	Vol.		2	2	2	2		2	1	2	2	3	4
	Slagen aan personeel onderwijsinstelling	Vol.		11	8	3	5	5	8	11	8	1	4	13
	Niet nader bepaald	Vol.	170	182	157	167	165	164	169	168	142	141	157	141
		Pog.	2											
		Subtotaal	231	300	279	283	294	301	312	285	253	250	280	286
Schuldig verzuim														
	Vol.	3	4	4	2		1	3	1		1	3	2	
	Subtotaal	3	4	4	2		1	3	1		1	3	2	
Andere opzet. misd. tg. lichamelijke integriteit	Onthouding verzorging van kind/kwetsbaar persoon	Vol.	1			1	1		2	1	1			
	Verlaten kind of kwetsbaar persoon	Vol.	1		3	1	1	3	2	1				
	Achterlaten van een kind in behoeftige toestand	Vol.	4	1			1					1		
	Toediening van schadelijke stoffen	Vol.		2			1		1			1		
	Vergiftiging voedingswaren	Vol.			1				1			2		
		Pog.		1									1	
	Kwaadwillige belemmering van het verkeer	Vol.	1	9	11	14	14	8	13	15	11	8	11	8
	Feitelikheden en lichte geweld daden	Vol.	49	1	5	7	3	3	8	7	1	6	5	12
	Subtotaal	56	14	20	23	21	14	27	24	13	17	18	20	
Onopzet. misd. tg. lichamelijke integriteit	Onopzettelijk doden	Pog.										1		
	Onopzettelijke slagen en/of verwondingen	Vol.	28	4	6	1	3	2	1	6	4	5	3	2
	Onopzettelijke toediening van schadelijke stoffen	Vol.				1								
	Verzuim van onderhoud kind of kwetsbaar persoon	Vol.	1					1					1	
	Hondenbeet	Vol.		2	6	11	9	4	14	10	10	5	13	15
	Niet nader bepaald	Vol.				1					1			
	Subtotaal	29	6	12	14	12	7	15	16	15	11	17	17	

Misd. tegen de lichamelijke integriteit

	2000	2013	2014	2015	2016	2017	2018	2019	2020	2021	2022	2023
Totaal	423	461	483	466	482	486	517	480	428	439	468	469

Misd. tegen de persoonlijke vrijheid

		2000	2013	2014	2015	2016	2017	2018	2019	2020	2021	2022	2023	
Gijzeling		Vol.	2											
		Subtotaal	2											
Ontvoering van minderjarige of kwetsbaar persoon	Ouderlijke ontvoering	Vol.		6	4	5	4	8	6	8	3	10	6	12
		Pog.				1		1	2	2			2	
	Andere ontvoering	Vol.	4	4			5	3		2	1	4		
		Pog.	1	1			2	4	2	4		2	4	2
	Subtotaal	5	11	4	6	11	16	10	16	4	16	12	14	
Vrijheidsberoving door particulier		Vol.	3	7	3	7	8	12	6	4	13	7	7	10
		Pog.		1	1		1			1	1			1
		Subtotaal	3	8	4	7	9	12	6	5	14	7	7	11
Totaal		10	19	8	13	20	28	16	21	18	23	19	25	

Zedenmisdrijven

		2000	2013	2014	2015	2016	2017	2018	2019	2020	2021	2022	2023
Verkrachting zonder de dood tot gevolg	Slachtoffer <10j	Vol.	2	3	2	3	5	6	4	5	1	5	1
	Slachtoffer 10j - 14j	Vol.		5	6	1	3	2	3	3	3	2	
		Pog.			1		1						
	Slachtoffer 14j - 16j	Vol.		3	2	1	5	1	3	4	5	5	1
		Pog.					1			1	1	1	
	Slachtoffer 16j - 18j	Vol.	2	2	5		2	2		3	4	3	1
		Pog.									1		
	Slachtoffer meerderjarig	Vol.	5	8	10	4	14	17	21	19	23	20	9
	Pog.		3		2	1	1	1	2	2		1	
Slachtoffer leeftijd onbekend	Vol.	2						1					
	Subtotaal	11	24	26	11	32	29	33	37	40	36	13	
Verkrachting met gevolg onbekend		Vol.			1		1			1		1	
	Subtotaal			1		1			1		1		



Zedenmisdrijven

		2000	2013	2014	2015	2016	2017	2018	2019	2020	2021	2022	2023
Verkrachting zonder de dood tot gevolg (nwSSW)	Slachtoffer <16j											3	13
	Slachtoffer 16j - 18j												2
	Slachtoffer meerderjarig										1	2	
												12	12
												5	1
	Subtotaal										1	22	28
Aanranding eerbaarheid met dood tot gevolg	Slachtoffer < 16j										1		
											1		
Aanranding eerbaarheid met geweld / bedreiging	Slachtoffer < 16j	2	2	2	2	4	2	2	3	5	7	3	
	Slachtoffer 16j - 18j		2			2		1					
	Slachtoffer meerderjarig	2	13	7	6	10	12	16	8	14	9	4	
							1						
		Subtotaal	4	17	9	8	16	15	19	11	19	16	7
Aanranding eerbaarheid zonder geweld / bedreiging	Slachtoffer < 16j	5	11	8	4	12	12	11	13	9	4	5	
	Slachtoffer 16j - 18j		1		1	6	1	1	1	2	3	1	
	Slachtoffer leeftijd onbekend	1	4	9	1	2			4	5	3		
		Subtotaal	6	16	17	6	20	13	12	18	16	10	6
Aanranding eerbaarheid niet nader bepaald											1		
											1		
Aantasting seksuele integrit. zonder dood (nwSSW)	Slachtoffer <16j											15	19
	Slachtoffer 16j - 18j											2	4
	Slachtoffer meerderjarig											3	15
		Subtotaal										20	38
Kinderpornografie	Bezit	2		1		1	1	3	8	3	7	1	
	Verspreiding		1		3	4	6	14	9	7	15		
	Toegang kinderporno via technologie						2	1		1	1	1	
	Niet nader bepaald				2	1		1	1		1		
		Subtotaal	2	1	1	5	6	9	19	18	11	24	2
Pornografie							1	1		1			
							1	1		1			



Zedenmisdrijven

		2000	2013	2014	2015	2016	2017	2018	2019	2020	2021	2022	2023
Aanzetting tot ontucht	Slachtoffer minderjarig	Vol.	2	2	3		2	2	1	1	2	4	
	Reclame via ICT voor ontucht	Vol.		2		1			1				
	Andere reclame voor ontucht	Vol.			2	1			1				
	Niet nader bepaald	Vol.	3										
	Subtotaal		5	4	5	2	2	2	1	3	2	4	
Uitbuiting van iemands ontucht	Slachtoffer minderjarig	Vol.			1		1	3		2		1	1
	Slachtoffer meerderjarig	Vol.	2	2	1	1	2	1	2			1	
	Leeftijd slachtoffer niet nader bepaald	Pog.	2										
	Leeftijd slachtoffer onbekend	Vol.	1										1
	Subtotaal		5	2	2	1	3	4	2	2		2	2
Openbare zedenschennis	Handelingen (exhibitionisme, enz.)	Vol.	5	24	23	20	16	6	8	9	11	9	13
	Geschriften, afbeeldingen, voorwerpen	Vol.	9	3	3	1		1			1	4	1
	Schunnigheden in het openbaar	Vol.				1		1					
	Exhibitionisme (nwSSW)	Vol.										2	14
	Extreem pornograf. of gewelddadige inhoud (nwSSW)	Vol.											5
	Niet nader bepaald	Vol.		1									
	Subtotaal		14	28	26	22	16	8	8	9	12	13	16
Inbr. door zedendelinquent op Justitie beslissing							1						
Subtotaal							1						
Voyeurisme	Observatie/opname van naaktheid of intimiteit	Vol.				1	1	2	2	1	4	1	
	Verspreiding opname naaktheid of intimiteit	Vol.					4	7	6	7	6	2	
		Pog.						1					
	Subtotaal					1	5	10	8	8	10	3	
Voyeurisme via technisch/ander hulpmiddel (nwSSW)	Slachtoffer <16j	Vol.									1	2	
	Slachtoffer meerderjarig	Vol.											2
	Subtotaal										1	2	2
Verspreiding van seksueel getinte inhoud (nwSSW)	Slachtoffer <16j	Vol.										1	
	Slachtoffer 16j - 18j	Vol.											1
	Subtotaal											1	1



Zedenmisdrijven

		2000	2013	2014	2015	2016	2017	2018	2019	2020	2021	2022	2023
Versprei. seks. inhoud kwaad opzet/winst (nwSSW)	Slachtoffer <16j	Vol.											3
	Slachtoffer meerderjarig	Vol.										1	3
		Pog.											1
		Subtotaal										1	7
Grooming (contact via ICT met minderjarige < 16 j)		Vol.			1					4			
		Subtotaal			1					4			
Grooming offline - zonder ICT (nwSSW)	Slachtoffer <16j	Vol.											1
		Subtotaal											1
Grooming online - met ICT (nwSSW)	Slachtoffer <16j	Vol.											1
		Subtotaal											1
Seks. uitbuiting minderjarigen-prostitutie (nwSSW)	Aanzetten plegen van ontucht/prostit. (nwSSW)	Vol.											1
		Subtotaal											1
Beelden seksueel misbruik minderjarigen (nwSSW)	Productie/verspreid. beelden seks. misbr. (nwSSW)	Vol.										5	1
	Bezitten/verwerven beelden seks. misbruik (nwSSW)	Vol.											3
	Beelden seks. misbruik minderjarigen-onbep.(nwSSW)	Pog.											1
		Vol.										1	
	Subtotaal										6	5	
Misbruik van prostitutie - meerderjarige (nwSSW)		Vol.										2	2
		Subtotaal										2	2
Totaal		47	92	87	56	97	87	105	107	113	120	103	105

Misdr. tegen andere morele waarden en gevoelens

		2000	2013	2014	2015	2016	2017	2018	2019	2020	2021	2022	2023	
Belaging	Pesterij per telefoon (OLD)	Vol.	49											
		Pog.	1											
		Vol.	7	139	136	151	145	139	170	160	185	149	160	148
		Pog.							1					
	Subtotaal	57	139	136	151	145	139	171	160	185	149	160	148	
Grafschennis		Vol.		1								1	1	
		Subtotaal		1								1	1	


Misd. tegen andere morele waarden en gevoelens

		2000	2013	2014	2015	2016	2017	2018	2019	2020	2021	2022	2023	
Schending van het beroepsgeheim		Vol.	1		1	1	2	1	3	1		1		
		Subtotaal	1		1	1	2	1	3	1		1		
Schending van de eer		Vol.	14	17	21	13	14	25	22	27	25	18	27	23
Laster en eerroof		Vol.	2		2	1	2	3	1	3	2	2	4	2
Lasterlijke aangifte		Vol.	1	1	3	1			1	1	1	1		
Lasterlijke aantijging		Vol.						2	2				1	1
Kwaadwillige ruchtbaarmaking		Vol.	5	34	26	24	16	18	15	10	28	18	13	6
Beledigingen (Wanbedrijf)		Pog.						1						
Niet nader bepaald		Vol.		1	1		1		1	1				
		Pog.	1											
		Subtotaal	23	53	53	39	32	49	42	42	57	39	45	32
Persoonlijke levenssfeer		Vol.		1										
Heimelijke nachtelijke binnendringing		Vol.	20	16	14	8	10	12	7	14	11	10	7	10
Woonstschennis door particulier		Pog.	1											
Schending van het briefgeheim		Vol.	2	6	6	7	4	3	2	3	2	2	2	1
		Subtotaal	23	23	20	15	14	15	9	17	13	12	9	11
Nachtlawaai		Vol.	28	17	6	1			6	11	16	17	16	25
		Subtotaal	28	17	6	1			6	11	16	17	16	25
Schenden van communicatie door particulier		Vol.	1	1		1						1		
		Subtotaal	1	1		1						1		
Misbruik zwakheden personen		Vol.		1	4	4	4	1	5	2	2	2	4	2
		Subtotaal		1	4	4	4	1	5	2	2	2	4	2
Privacy zeden: publicatie identiteit slachtoffer		Vol.					1		2				1	
		Subtotaal					1		2				1	
Cyberlokking (lokken van minderjarige via ICT)		Vol.				1		1						
		Subtotaal				1		1						
Aantrekken/gebruiken van kind of kwetsbaar persoon		Vol.						1						
		Subtotaal						1						



Misd. tegen andere morele waarden en gevoelens

		2000	2013	2014	2015	2016	2017	2018	2019	2020	2021	2022	2023
Bezetting andermans goed (kraken)	Binnendringen/bezetten/verblijven (niet bewoond)	Vol.						5	7	14	10	14	13
		Pog.											2
	Binnendringen/bezetten/verblijven (bewoond)	Vol.								1			1
		Pog.											
	Subtotaal							5	7	15	10	14	17
Totaal		132	236	219	213	196	208	240	244	289	230	251	236

Misd. tegen het juridisch statuut van het kind

		2000	2013	2014	2015	2016	2017	2018	2019	2020	2021	2022	2023	
Niet-afgeven van kinderen	Door de ouders	Vol.	26	35	48	24	35	38	35	51	33	40	32	56
	Door persoon ermee belast	Vol.		3	5		3			3	10	5	3	1
	Subtotaal	26	38	53	24	38	38	35	54	43	45	35	57	
Niet aangifte van een geboorte		Vol.									1			
	Subtotaal										1			
Niet nader bepaald		Vol.	1								1	1		
	Subtotaal	1									1	1		
Totaal		27	38	53	24	38	38	35	54	43	47	36	57	

Diefstal en afpersing

		2000	2013	2014	2015	2016	2017	2018	2019	2020	2021	2022	2023	
Diefstal met vzo	Met geweld	Vol.	184	145	145	84	95	79	58	84	70	44	49	62
		Pog.	34	20	18	15	13	6	11	14	6	7	4	8
	Zonder geweld	Vol.	1.803	1.294	1.267	1.047	1.036	963	979	1.084	774	984	1.039	850
		Pog.	683	560	584	398	393	354	405	455	317	431	469	389
	Subtotaal	2.704	2.019	2.014	1.544	1.537	1.402	1.453	1.637	1.167	1.466	1.561	1.309	



Diefstal en afpersing

		2000	2013	2014	2015	2016	2017	2018	2019	2020	2021	2022	2023	
Diefstal zonder vzo	Met geweld	Vol.	79	110	82	80	77	63	65	52	44	60	34	44
		Pog.	8	12	3	4	5	3	3	7	2	2	2	5
	Zonder geweld, Zakkenrollerij	Vol.	273	389	319	235	240	252	221	285	200	180	170	229
		Pog.	2		4		1					1	3	
	Zonder geweld, Gebruiksdiefstal	Vol.	2	2	4	1	5	2	1	1	2	4	2	1
	Zonder geweld, Huisdiefstal	Vol.	32	31	25	43	35	37	32	36	31	34	28	33
		Pog.			1							1		
	Zonder geweld	Vol.	1.294	1.106	1.061	934	985	943	889	959	760	960	931	1.018
		Pog.	43	36	27	20	26	25	25	29	27	34	34	52
	Subtotaal	1.733	1.686	1.526	1.317	1.374	1.325	1.236	1.369	1.066	1.276	1.204	1.382	
Diefstal niet nader bepaald	Vol.	190	5	7	4	4	6	2	6	4	11	9	6	
	Pog.	25												
	Subtotaal	215	5	7	4	4	6	2	6	4	11	9	6	
Afpersing	Vol.	32	26	27	27	28	24	18	25	19	18	24	45	
	Pog.	11	15	16	17	16	9	24	29	25	18	14	14	
	Subtotaal	43	41	43	44	44	33	42	54	44	36	38	59	
Vervaardiging valse sleutels	Vol.									1				
	Subtotaal									1				
Totaal		4.695	3.751	3.590	2.909	2.959	2.766	2.733	3.066	2.282	2.789	2.812	2.756	

Bedrog

		2000	2013	2014	2015	2016	2017	2018	2019	2020	2021	2022	2023
Witwassen	Vol.	1	7	11	9	5	5	5	17	20	24	22	21
	Pog.										1		
	Subtotaal	1	7	11	9	5	5	5	17	20	25	22	21
Heling	Vol.	13	14	20	16	16	16	10	21	15	20	18	23
	Vol.	3	1	2	1	2	1		1		1	2	4
	Vol.	3											
	Pog.	2											
	Subtotaal	21	15	22	17	18	17	10	22	15	21	20	27



GEREGISTREERDE CRIMINALITEIT OP HET NIVEAU VAN DE GEMEENTE

Bedrog

		2000	2013	2014	2015	2016	2017	2018	2019	2020	2021	2022	2023
Flessentrekkerij	Brandstof / smeerolie	Vol.	27	26	12	6	5	1	3	2	1	2	1
	Dranken en spijzen	Vol.	5	9	4	6	5	3	3	2		1	1
	Huurrijtuig	Vol.		2	2	1	2	1	2	3	4	3	2
	Logies	Vol.			1								
	Subtotaal		32	37	19	13	12	5	8	7	5	6	4
Private omkoping		Vol.			2								1
	Subtotaal				2								1
Verduistering en bedrieglijke vernietiging	Bedrieglijke verbergung	Vol.	218	22	14	16	20	16	21	23	22	45	43
		Pog.	3										
	Van geld, papieren, enz.	Vol.	4	1	1		1	3	2	1	1	1	1
		Pog.		1									
	Van in beslag genomen voorwerpen	Vol.		1			1	4		3	1	2	1
		Vol.						1		2			
	Van nalatenschap	Vol.											
Niet nader bepaald	Vol.	30	1	1	3	2	1	2	2	1		1	
Subtotaal		255	26	16	19	24	25	25	31	25	48	45	33
Oplichting	Internetfraude	Vol.		38	68	73	54	75	129	159	265	308	365
		Pog.		13	24	36	25	36	39	37	34	61	46
	Oplichting zonder internet	Vol.		83	67	62	63	86	73	64	51	57	108
		Pog.		32	31	18	19	16	18	25	6	9	29
	Niet nader bepaald	Vol.	97										
		Pog.	11										
	Subtotaal		108	166	190	189	161	213	259	285	356	435	548
Bedriegerij	Verkochte waren / geleverd werk	Vol.		2				1		1			1
	Munten	Vol.	1			1							
	Niet nader bepaald	Vol.	1										
	Subtotaal		2	2		1		1		1			1
Misbruik van vertrouwen en verwante misdr.	Misbruik van vertrouwen	Vol.	128	95	86	81	81	64	64	61	54	59	41
		Pog.	2	1									
	Misbruik van zwakheden	Vol.	1	8	2	12	17	6	19	14	6	5	16
		Pog.											1
	Subtotaal		131	104	88	93	98	70	83	75	60	64	57



GEREGISTREERDE CRIMINALITEIT OP HET NIVEAU VAN DE GEMEENTE

Bedrog

		2000	2013	2014	2015	2016	2017	2018	2019	2020	2021	2022	2023
Misbruik van maatschappelijk vermogen	Door vennootschappen	Vol.		1	1	1		4	2	2	3	3	
	Niet nader bepaald	Vol.		3	3		2	1	1		1		
	Andere	Vol.		1		1	4	1	3		1		
	Subtotaal		4	4	2	7	2	8	2	3	4	3	
Misdr. ivm insolventie	Door derden	Vol.		1	2					1			
	Door de schuldenaar	Vol.		2	2	3	1	3	5	5	1	5	2
	Niet nader bepaald	Vol.	1	4	9	5	8	1	4	4	1	1	1
	Subtotaal	1	6	12	10	9	4	9	9	3	6	3	1
Bedrieglijk onvermogen		Vol.	2	2		2	3	1	1				
	Subtotaal	2	2	2	2	3	1	1					
Ongedekte cheques		Vol.	29	1									
	Subtotaal	29	1										
Totaal		582	367	365	355	336	345	408	450	487	609	702	636

Beschadigen van eigendom

		2000	2013	2014	2015	2016	2017	2018	2019	2020	2021	2022	2023	
Opzettelijke brandstichting	In een bewoonde plaats (bij dag)	Vol.	1	4	2	3	6	2	1		1	2	1	3
		Pog.			1								1	1
	In een bewoonde plaats (bij nacht)	Vol.		2		3	4	8	1		3	3	3	5
		Pog.	2				1							
	in een bewoonde plaats (onbepaald tijdstip)	Pog.				1								
		Vol.	5	3	5	10	6	5	3	1	5	6	2	6
	In een andere plaats (bij dag)	Pog.						2						
		Vol.	5	11	8	11	26	5	6	10	6	26	9	9
	In een andere plaats (bij nacht)	Pog.		2			1			1		1	1	
		Vol.	4			1		1						
	In een andere plaats (onbepaald tijdstip)	Pog.												
		Vol.										1		
	Niet nader bepaald	Pog.												
		Vol.												
	Subtotaal	19	22	16	29	44	23	11	12	15	39	17	24	



Beschadigen van eigendom

		2000	2013	2014	2015	2016	2017	2018	2019	2020	2021	2022	2023
Opzettelijke vernieling door ontploffing	In een bewoonde plaats (bij nacht)	Pog.	1										
	In een andere plaats (bij nacht)	Vol.				1							
		Subtotaal	1				1						
Onopzettelijke brandstichting		Vol.	16	12	20	21	14	19	21	18	21	15	20
		Subtotaal	16	12	20	21	14	19	21	18	21	15	20
Vernieling, onbruikbaarmaking, beschadiging	Met vzo	Vol.	61		1	3		3	4	1	2	1	1
	Niet nader bepaald	Vol.	3		1								
		Pog.	5										
		Subtotaal	69		2	3		3	4	1	2	1	1
Vandalisme	Op voertuigen	Vol.	324	390	357	297	303	262	233	317	256	232	288
	Op andere roerende goederen	Vol.	53	27	27	25	18	29	41	36	37	29	38
	Graffiti	Vol.		74	54	106	62	33	22	19	30	27	28
	Andere vernielingen op onroerende goederen	Vol.	75	172	146	114	125	118	123	118	115	137	149
		Pog.	1										1
	Beschadiging van afsluiting	Vol.	62	5	5	10	10	2	4	7	8	4	13
		Pog.	1										
	Subtotaal	516	668	589	552	518	444	423	497	446	429	516	534
Totaal		621	702	627	605	577	489	459	528	484	484	554	579

Misd. tegen de veiligheid van de staat

		2000	2013	2014	2015	2016	2017	2018	2019	2020	2021	2022	2023
Inwendige staatsveiligheid		Pog.						1					
		Subtotaal						1					
Terrorisme	Terroristische groep	Vol.		1	1		1	2					1
		Subtotaal		1	1		1	2					1
Totaal				1	1		1	3					1

Misd. tegen gezag van de overheid

		2000	2013	2014	2015	2016	2017	2018	2019	2020	2021	2022	2023
Geweld tegen overheidspersonen		Vol.	3	4	1		2	1	1		2	2	
													2



Misdr. tegen gezag van de overheid

		2000	2013	2014	2015	2016	2017	2018	2019	2020	2021	2022	2023	
		Subtotaal	3	4	1	2	1	1		2	2		2	
Weerspannigheid	Gewapende weerspannigheid	Vol.	3	2	1	1		1	1	3		2	1	
	Ongewapende weerspannigheid	Vol.	26	30	22	22	19	15	27	20	18	30	33	
	Niet nader bepaald	Vol.	1	1	2		1	3	1	2	1	1	4	2
		Subtotaal	30	33	25	22	29	22	17	30	24	19	36	36
Smaad		Vol.	35	18	15	13	12	16	18	17	9	4	14	11
		Subtotaal	35	18	15	13	12	16	18	17	9	4	14	11
Andere misdrijven	Zegelverbreking	Vol.	1					2	1	1				
	Belemmering uitvoering openbare werken	Vol.			1									
	Drukwerk zonder verantwoordelijke uitgever	Vol.				1				1				
	Nijverheid, koophandel en openbare veilingen	Vol.			1									
		Subtotaal	1			2	1	2	1	2				
Totaal			69	55	41	37	44	39	38	48	37	25	50	49

Misdr. tegen de openbare trouw

		2000	2013	2014	2015	2016	2017	2018	2019	2020	2021	2022	2023	
Valsheid in geschriften	Schriftvervalsing	Vol.	63	89	72	49	45	53	31	39	29	33	33	21
	Gebruik van valse en vervalste geschriften	Pog.	2		1	1	1		1				1	
		Vol.	63	97	62	47	52	52	34	31	30	37	40	30
		Pog.	4	3	5	2	2	2	1			1	2	
		Subtotaal	132	189	140	99	100	107	67	70	59	71	76	51
Aanmatiging	Inmenging in openbare ambten	Vol.	13	4	5	6	3		8	8		3	2	
	Van ambten	Vol.		1	1	3	3	5	1		3	1	1	
	Van titels	Vol.			1									
	Van naam	Vol.	7	67	76	48	44	39	36	29	24	21	15	25
	Niet nader bepaald	Pog.		1				1						
		Vol.			1		2	2						1
		Subtotaal	20	73	84	57	52	45	41	38	32	24	19	29
Namaking / Vervalsing	Namaking	Vol.	3	10	7	3	6	3	6	4	3	3	6	13
	Vervalsing	Vol.	5	2	1	3	3	1	5		1	4	1	2
		Subtotaal	8	12	8	6	9	4	11	4	4	7	7	15


Misd. tegen de openbare trouw

		2000	2013	2014	2015	2016	2017	2018	2019	2020	2021	2022	2023	
Valse munt	Uitgifte	Vol.	14	5	3	5	1	2	3	2	2	2		
	Niet nader bepaald	Pog.	1							1				
		Vol.			1									
	Andere	Vol.	6	5	4	3	3	1			3	1	1	2
		Pog.								1				
		Subtotaal	21	10	8	8	4	3	3	4	5	3	1	2
Valsheid voor het gerecht	Valse getuigenis	Vol.								1				
	Valse verklaringen	Vol.	1		2		2	4	2	2		3	1	1
		Subtotaal	1		2		2	4	2	2	1	3	1	1
Totaal		182	284	242	170	167	163	124	118	101	108	104	98	

**Misdr. tegen de familie**

		2000	2013	2014	2015	2016	2017	2018	2019	2020	2021	2022	2023
Bigamie	Vol.				1								
	Subtotaal				1								
Familieverlating	Vol.	26	2	2	4	1	2	2	2	2	1		3
	Subtotaal	26	2	2	4	1	2	2	2	2	1		3
Weigering recht op persoonlijk contact	Vol.	75	22	21	11	28	11	30	22	19	20	14	10
	Subtotaal	75	22	21	11	28	11	30	22	19	20	14	10
Niet betaling onderhoudsgeld	Vol.	13	10	9	8	11	8	7	6	4	1	5	1
	Subtotaal	13	10	9	8	11	8	7	6	4	1	5	1
Niet nader bepaald	Vol.		1		2								
	Subtotaal		1		2								
	Totaal	114	35	32	26	40	21	39	30	25	22	19	14

Informaticacriminaliteit

		2000	2013	2014	2015	2016	2017	2018	2019	2020	2021	2022	2023
Hacking	Vol.		10	20	27	21	14	17	9	17	16	22	34
	Pog.			1					1			1	
	Subtotaal		10	21	27	21	14	17	10	17	16	23	34
Valsheid in informatica	Vol.			5	2	5		5	3	3	5	3	4
	Subtotaal			5	2	5		5	3	3	5	3	4
Informaticabedrog	Vol.		90	117	149	194	243	162	240	210	224	360	402
	Pog.		9	2	4	11	5	4	5	10	2	7	5
	Subtotaal		99	119	153	205	248	166	245	220	226	367	407
Sabotage	Vol.		4			1	1			2	1	2	
	Subtotaal		4			1	1			2	1	2	
	Totaal		113	145	182	232	263	188	258	242	248	395	445



Onwettige uitoefening van het openbaar gezag

		2000	2013	2014	2015	2016	2017	2018	2019	2020	2021	2022	2023
Aanmatiging van macht	Vol.				1	1							
	Subtotaal				1	1							
Publieke omkoping	Vol.									1			
	Subtotaal									1			
Vrijheidsberoving door ambtenaar	Vol.	1					3						
	Subtotaal	1					3						
Woonstschennis door ambtenaar	Vol.	1		1	2								
	Subtotaal	1		1	2								
Daden van willekeur	Vol.	1	1	2	1	2		2					
	Subtotaal	1	1	2	1	2		2					
Misbruik van gezag	Vol.		2				2	3					
	Subtotaal		2				2	3					
	Totaal	3	3	3	4	3	5	5		1			

Huisjesmelkerij

		2000	2013	2014	2015	2016	2017	2018	2019	2020	2021	2022	2023
Zonder vzo	Vol.		1			1	1		1		2		1
	Subtotaal		1			1	1		1		2		1
Met vzo	Vol.			1				1					
	Subtotaal			1				1					
	Totaal		1	1		1	1	1	1		2		1

Mensenhandel

		2000	2013	2014	2015	2016	2017	2018	2019	2020	2021	2022	2023
Seksuele uitbuiting	Vol.				1		1		1				1
	Subtotaal				1		1		1				1
Economische uitbuiting	Vol.		4		1				1		2		2
	Subtotaal		4		1				1		2		2
	Totaal		4		2		1		2		2		3



Aanzetten misdaden of wanbedrijven

		2000	2013	2014	2015	2016	2017	2018	2019	2020	2021	2022	2023
Aanzetten wanbedrijven	Vol.									1		5	2
	Subtotaal									1		5	2
	Totaal									1		5	2

Andere inbreuken Strafwetboek

		2000	2013	2014	2015	2016	2017	2018	2019	2020	2021	2022	2023
	Vol.			1						1	2	1	
	Subtotaal			1						1	2	1	
	Totaal			1						1	2	1	

Overtreding Strafwetboek

		2000	2013	2014	2015	2016	2017	2018	2019	2020	2021	2022	2023
Beledigingen (Overtreding)	Vol.	32											
	Subtotaal	32											
Ombrenging van dieren (Overtreding)	Vol.	1											
	Subtotaal	1											
Andere overtredingen SWB	Vol.	37	1			1				1			
	Subtotaal	37	1			1				1			
	Totaal	70	1			1				1			

POLITIËLE CRIMINALITEITSSTATISTIEKEN

PLEEGPLAATS: GEMEENTE

Ukkel

***Bijlage II: Detailrapport per misdrijfcategorie
Bijzondere Wetten***



Ukkel

Inbreuk bijzondere wetgeving

Drugs

			2000	2013	2014	2015	2016	2017	2018	2019	2020	2021	2022	2023
Bezit	Vol.		106	477	523	368	296	287	253	235	231	172	146	170
	Subtotaal		106	477	523	368	296	287	253	235	231	172	146	170
Gebruik	Gebruik in groep	Vol.	64											
	Individueel gebruik	Vol.	85											
	Gebruik vergemakkelijken	Vol.	4	4	5	4	5	3	6	2		4	2	4
	Aanzetten tot gebruik	Vol.	5			1	1							
	Wanorde, schandaal of gevaar in openbare ruimte	Vol.					1			1	2	1		1
	Subtotaal		158	4	5	5	7	3	6	3	2	5	2	5
In- en uitvoer	Vol.		12	10	10	13	11	10	10	5	11		2	
	Subtotaal		12	10	10	13	11	10	10	5	11		2	
Fabricatie	Vol.		2	11	7	8	13	6	12	8	5	9	8	6
	Pog.					1								
	Subtotaal		2	11	7	8	14	6	12	8	5	9	8	6
Handel	Vol.		28	65	58	59	50	41	48	53	38	39	37	25
	Pog.		1									1		
	Subtotaal		29	65	58	59	50	41	48	53	38	40	37	25
Andere	Vol.		4	11	9	4	15	3	9	8	12	3		1
	Subtotaal		4	11	9	4	15	3	9	8	12	3		1
	Totaal		311	578	612	457	393	350	338	312	299	229	195	207


Vreemdelingenwetgeving

			2000	2013	2014	2015	2016	2017	2018	2019	2020	2021	2022	2023	
Illegale transmigratie	Schijnhuwelijk zonder beloning/dwang	Vol.		3	2	3	1	2	1	1	1	2			
		Pog.		1						1					
	Schijn-wettelijk samenwonen zonder beloning/dwang	Vol.											1		
		Toegang tot het grondgebied	Vol.	1	26	25	9	13	8	23	12	11	27	30	28
	Verblijf	Vol.	87	159	180	147	129	151	202	218	163	183	241	208	
	Verwijdering	Vol.	1		1	1						1			
	Niet dragen van identiteits- of reisdocumenten	Vol.		1		4	3	5			1				
Inschrijving in vreemdelingenregister	Vol.	21	134	84	96	112	148	176	269	223	200	180	224		
	Subtotaal		110	324	292	260	258	314	402	502	399	413	451	460	
Mensensmokkel	Vol.									2				1	
	Subtotaal									2				1	
Mensenhandel	Vol.	5													
	Subtotaal	5													
Hulp bij illegaal verblijf	Vol.			1	1		2								
	Subtotaal			1	1		2								
Niet nader bepaald	Vol.	4		1		1									
	Pog.	2													
	Subtotaal	6		1		1									
Andere	Vol.	1			3										
	Pog.	1													
	Subtotaal	2			3										
	Totaal	123	326	296	261	260	314	402	504	399	413	451	461		



Milieu

			2000	2013	2014	2015	2016	2017	2018	2019	2020	2021	2022	2023
Afstoffen	Afval door beroepspersoon	Vol.			1				1			1		
	Afval door particulier	Vol.		2	9	1	2	1	1	1	2	4	4	3
	Afval door onbepaald persoon	Vol.	25											
		Subtotaal	25	2	10	1	2	1	2	1	2	5	4	3
Andere dan afval	Stedenbouw	Vol.	1	1	1	2	2	1	2			1		
	Geluidshinder	Vol.	1	1	2	2			3	1				
	Waterverontreiniging	Vol.			1									
	Luchtverontreiniging	Vol.				1			1					
	Bodemverontreiniging	Vol.		1		1								
	Andere leefmilieuhinder	Vol.		6	3	5	1	1						1
	Subtotaal	2	9	7	11	3	2	6	1			1	1	
Biodiversiteit / Fauna en flora	Dierenwelzijn	Vol.	4	1	7	2	5	3	2	4	2	5	8	7
	Natuurbescherming	Vol.									1			
	Vergunning / erkenning dieren	Vol.	1		2									
	Vernietiging van dieren	Vol.	1	1		2					1	3		
	Pog.											1		
	Subtotaal	6	2	9	4	5	3	2	5	6	6	6	8	7
	Totaal	33	13	26	16	10	6	10	7	8	12	13	10	



Wapens en springstoffen

			2000	2013	2014	2015	2016	2017	2018	2019	2020	2021	2022	2023
Illegaal bezit	Vuurwapen	Vol.		28	36	43	32	50	36	37	23	22	12	14
	Blank wapen of niet-vuurwapen	Vol.		31	29	26	37	37	28	27	35	30	30	32
	Munitie	Vol.		3	3	6	1	6	5	6	1	1	1	4
	Onderdelen/toebehoren	Vol.								2				2
	Niet nader bepaald	Vol.	20	2		1	1	1	1	1	1	6	1	
	Subtotaal		20	64	68	76	71	94	70	73	65	54	43	52
Illegale dracht / vervoer	Vuurwapen	Vol.		3		1	4	6	3	5	1		2	
	Blank wapen of niet-vuurwapen	Vol.		32	36	29	25	26	15	20	16	5	17	13
	Munitie	Vol.			1	1								1
	Niet nader bepaald	Vol.	24											
	Subtotaal		24	35	37	31	29	32	18	25	17	5	19	14
Illegale handel	Vuurwapen	Vol.		1		1	1				2			2
	Blank wapen of niet-vuurwapen	Vol.							1	1				
	Niet nader bepaald	Vol.				1								
	Subtotaal			1		2	1		1	1	2			2
Springstoffen		Vol.	1	1	1					1	3		1	
		Subtotaal	1	1	1					1	3		1	
Andere	Verkoop per postorder/internet van vuurwapen	Vol.		1										
	Veiligheidsmaatregelen	Vol.								1				1
	Opslag	Vol.					1			1				1
	Nalaten aangifte diefstal of verlies	Vol.			1	1		1						
	Invoer / uitvoer / doorvoer voor militair gebruik	Vol.				1								
	Niet nader bepaald	Vol.	25											
	Subtotaal		25	1	1	2	1	1		2				2
	Totaal		70	102	107	111	102	127	89	102	87	59	63	70



Bescherming personen

			2000	2013	2014	2015	2016	2017	2018	2019	2020	2021	2022	2023	
Discriminatie	Racisme en xenofobie	Vol.	13	7	13	9	15	11	21	13	16	15	18	14	
	Op grond van seksuele geaardheid (homofobie)	Vol.		3		1	3	3	2	1		1	4	1	
	Op grond van het geslacht (seksisme)	Vol.						1			2	1	1	2	2
	Op grond van handicap	Vol.							1	1	1				
	Op grond van geloof of levensbeschouwing	Vol.						1	1	4	2				3
	Niet nader bepaald	Vol.						2							
	Andere discriminatie	Vol.										3	3		
	Subtotaal		13	10	13	10	18	18	25	21	23	20	24	20	
Negationisme en revisionisme	Negationisme	Vol.				1									
	Subtotaal				1										
Auteursrechten		Vol.	2			1									
	Subtotaal		2			1									
Bescherming privé-leven		Vol.	6	1	6	4	3	4	5	3	2				
	Subtotaal		6	1	6	4	3	4	5	3	2				
Bewakingscamera's		Vol.						1		1			1	1	
	Subtotaal							1		1			1	1	
Portretrecht		Vol.				6	4	3	4	4	4	5	7	5	
	Subtotaal					6	4	3	4	4	4	5	7	5	
Niet nader bepaald		Vol.	1									1			
	Subtotaal		1									1			
Andere		Vol.	3	1		2	1				1				
	Subtotaal		3	1		2	1				1				
	Totaal		25	12	19	18	28	27	33	29	30	26	32	26	



Ukkel

Inbreuk bijzondere wetgeving

Hormonen en doping

		2000	2013	2014	2015	2016	2017	2018	2019	2020	2021	2022	2023
Bezit	Vol.		2	1	7	1	2	1	5	2	1		
	Subtotaal		2	1	7	1	2	1	5	2	1		
Aanmaak en distributie	Vol.			1									
	Subtotaal			1									
	Totaal		2	2	7	1	2	1	5	2	1		

Jeugdbescherming

		2000	2013	2014	2015	2016	2017	2018	2019	2020	2021	2022	2023
Wet op de leerplicht	Vol.	37	13	7	5	5	6	6	9	1	6	3	1
	Subtotaal	37	13	7	5	5	6	6	9	1	6	3	1
Wet op de dancings	Vol.				1								
	Subtotaal				1								
Wet op de jeugdbescherming	Vol.	30	93	117	112	121	114	128	94	104	127	93	98
	Subtotaal	30	93	117	112	121	114	128	94	104	127	93	98
Niet nader bepaald	Vol.	1			3	1			1		2	1	3
	Subtotaal	1			3	1			1		2	1	3
	Totaal	68	106	124	121	127	120	134	104	105	135	97	102


Sociaal strafwetboek

		2000	2013	2014	2015	2016	2017	2018	2019	2020	2021	2022	2023
Belaging op het werk	Vol.		8	13	9	8	9	14	8	4	7	3	7
	Subtotaal		8	13	9	8	9	14	8	4	7	3	7
Geweld op het werk	Vol.			1					1				1
	Subtotaal			1					1				1
Werknemer in gevaar brengen	Vol.				1						1		
	Subtotaal				1						1		
Arbeidstijd	Vol.										1		
	Subtotaal										1		
Loon en andere vermogensrechtelijke voordelen	Vol.								2		1		1
	Subtotaal								2		1		1
Illegale arbeid	Vol.	4	1		1	5	1			1	1	1	3
	Subtotaal	4	1		1	5	1			1	1	1	3
Sociale fraude inzake bijdragen (zwartwerk)	Vol.		10	6	6	5	5	13	5	5	7	3	3
	Subtotaal		10	6	6	5	5	13	5	5	7	3	3
Sociale documenten	Vol.							1					
	Subtotaal							1					
Sociale zekerheid	Vol.	1		1			1						
	Subtotaal	1		1			1						
Misdr. tegen openbare trouw in sociaal strafrecht	Vol.		7	1	3	2	1	1		1	5	2	1
	Subtotaal		7	1	3	2	1	1		1	5	2	1
Oplichting in sociaal strafrecht	Vol.		2	1	3	3	8	8		2	4	1	3
	Subtotaal		2	1	3	3	8	8		2	4	1	3
Andere	Vol.				2	1	3	1	4		1		
	Subtotaal				2	1	3	1	4		1		
	Totaal	5	28	23	25	24	28	38	20	13	28	10	19



Dronkenschap en alcohol

		2000	2013	2014	2015	2016	2017	2018	2019	2020	2021	2022	2023
Openbare dronkenschap	Vol.	23	276	296	240	197	252	196	173	205	192	193	167
	Subtotaal	23	276	296	240	197	252	196	173	205	192	193	167
Geheime stokerij	Vol.									1			
	Subtotaal									1			
Alcohol schenken aan dronken persoon	Vol.					1	1						
	Subtotaal					1	1						
	Totaal	23	276	296	240	198	253	196	173	206	192	193	167

Bevolkingsregister

		2000	2013	2014	2015	2016	2017	2018	2019	2020	2021	2022	2023
	Vol.	59	405	282	282	319	438	387	344	282	226	270	203
	Pog.	1											
	Subtotaal	60	405	282	282	319	438	387	344	282	226	270	203
	Totaal	60	405	282	282	319	438	387	344	282	226	270	203

Identiteitskaart

		2000	2013	2014	2015	2016	2017	2018	2019	2020	2021	2022	2023
Niet in bezit	Vol.	9	8	30	24	24	23	22	8	10	18	12	9
	Subtotaal	9	8	30	24	24	23	22	8	10	18	12	9
Weigeren te vertonen	Vol.	1	1	1	2	1		2	10	2	2	2	2
	Pog.	1											
	Subtotaal	2	1	1	2	1		2	10	2	2	2	2
Beschadigd	Vol.		2	1	1	1							
	Subtotaal		2	1	1	1							
Niet nader bepaald	Vol.		6	1	4		3		1		1		
	Subtotaal		6	1	4		3		1		1		
Andere	Vol.			1	5	1			3			1	
	Subtotaal			1	5	1			3			1	
	Totaal	11	17	34	36	27	26	24	22	12	21	15	11


Volksgezondheid

		2000	2013	2014	2015	2016	2017	2018	2019	2020	2021	2022	2023
Beoefening geneeskunst, verpleegkunde, enz.	Vol.		1	1	1		1					1	
	Subtotaal		1	1	1		1					1	
Gezondheidsbeleid	Vol.									3	1		
	Subtotaal									3	1		
Onwettelijke publiciteit rookwaren	Vol.									1			
	Subtotaal									1			
Rookverbod	Vol.		3	2	4	3	3		1	1		1	
	Subtotaal		3	2	4	3	3		1	1		1	
Tabaksverkoop	Vol.		1									1	
	Subtotaal		1									1	
Voedingswaren	Vol.	1			1		2						
	Subtotaal	1			1		2						
Weigering of verzuim naleving maatregelen	Vol.									955	437		
	Pog.									1			
	Subtotaal									956	437		
Niet nader bepaald	Vol.						1						
	Subtotaal						1						
Andere	Vol.	2						1		27	4		
	Subtotaal	2						1		27	4		
	Totaal	3	5	3	6	3	7	1	1	988	442	3	



Arbeid

		2000	2013	2014	2015	2016	2017	2018	2019	2020	2021	2022	2023
Algemeen reglement arbeidsbescherming	Vol.	4										1	
	Subtotaal	4										1	
Ambulante handel	Vol.	1		2		2	1				1		
	Subtotaal	1		2		2	1				1		
Bezoldiging gereguleerd beroep	Vol.		1						1				
	Subtotaal		1						1				
Inbreuk maatregel beroepsverbod	Vol.		1				1						
	Subtotaal		1				1						
Sociale fraude inzake bijdragen (zwartwerk)	Vol.	6	1	1	1	1	1	4	3	1	1	2	
	Subtotaal	6	1	1	1	1	1	4	3	1	1	2	
Toegang uitoefenen beroep	Vol.			1									
	Subtotaal			1									
Buitenlandse werknemers of zelfstandigen	Vol.		1			1		1					
	Pog.	1											
	Subtotaal	1	1			1		1					
Verplichte wekelijkse rustdag	Vol.						1						
	Subtotaal						1						
Niet nader bepaald	Vol.				1								
	Subtotaal				1								
Andere	Vol.	1	1						1		1		
	Subtotaal	1	1						1		1		
	Totaal	13	5	4	2	4	4	5	5	1	3	3	



Bescherming van de openbare inkomsten

		2000	2013	2014	2015	2016	2017	2018	2019	2020	2021	2022	2023
Douane en accijnzen	Vol.			1			2			1	1		
	Pog.			1									
	Subtotaal			2			2			1	1		
Verkeersbelasting / BIV	Vol.		19	20	7	4	5	10	6	16	19	4	10
	Subtotaal		19	20	7	4	5	10	6	16	19	4	10
Sociale fraude inzake uitkeringen	Vol.				2	1	1				2	1	
	Pog.				1								
	Subtotaal				3	1	1				2	1	
BTW-fraude	Vol.	1			2		1			1	3		1
	Subtotaal	1			2		1			1	3		1
Fiscale fraude - inkomstenbelastingen	Vol.		1	1	2			1	7	1	3	1	
	Subtotaal		1	1	2			1	7	1	3	1	
Fraude inzake andere openbare inkomsten	Vol.		1		2					1	1		
	Subtotaal		1		2					1	1		
Niet nader bepaald	Vol.		33	24	15	2	2	4	1	3	2		
	Subtotaal		33	24	15	2	2	4	1	3	2		
	Totaal	1	54	47	31	7	11	15	14	23	31	6	11



Economische wetgeving

		2000	2013	2014	2015	2016	2017	2018	2019	2020	2021	2022	2023
Mededinging	Vol.				1								
	Subtotaal				1								
Vennootschappen	Vol.	1	9	4	3	3	19	1	5	1	1	4	
	Subtotaal	1	9	4	3	3	19	1	5	1	1	4	
Financiële instrumenten	Vol.	1											
	Subtotaal	1											
Namaak van intellectuele eigendomsrechten	Vol.			1									
	Subtotaal			1									
Andere	Vol.							2		1	1		
	Subtotaal							2		1	1		
	Totaal	2	9	5	4	3	19	3	5	2	2	4	

Handelspraktijken

		2000	2013	2014	2015	2016	2017	2018	2019	2020	2021	2022	2023
Marktpraktijken en consumentenbescherming	Vol.	2		2							1		
	Subtotaal	2		2							1		
Prijsreglementering	Vol.									1			
	Subtotaal									1			
Handelsregister	Vol.	1		1			2			1	1	1	1
	Subtotaal	1		1			2			1	1	1	1
Kunstvoorwerpen	Vol.	2				1	1						
	Subtotaal	2				1	1						
Niet nader bepaald	Vol.	1											
	Subtotaal	1											
Andere	Vol.		18	6	3			2					1
	Subtotaal		18	6	3			2					1
	Totaal	6	18	9	3	1	3	2		2	2	1	2


Andere bijzondere wetten

		2000	2013	2014	2015	2016	2017	2018	2019	2020	2021	2022	2023
Vervoer	Vol.					1	1			1	1		2
	Subtotaal					1	1			1	1		2
Loterijen en kansspelen	Vol.	2					2	1					
	Subtotaal	2					2	1					
Misdr. in de audiovisuele sector	Vol.	3											
	Subtotaal	3											
Energie	Vol.	1								1			
	Subtotaal	1								1			
Inbreuken Wet politie spoorwegen	Vol.			3	4	5	4		3		3	1	
	Subtotaal			3	4	5	4		3		3	1	
Elektronische communicatiemiddelen	Vol.												1
	Subtotaal												1
Andere	Vol.	14	3			3	2	2	1	1			
	Subtotaal	14	3			3	2	2	1	1			
	Totaal	20	3	3	4	9	9	3	4	3	4	1	3

POLITIËLE CRIMINALITEITSSTATISTIEKEN

PLEEGPLAATS: GEMEENTE

Ukkel

***Bijlage III: Detailrapport
Criminele Figuren / Fenomenen***



Ukkel

CF Diefstal vervoermiddel

		2000	2013	2014	2015	2016	2017	2018	2019	2020	2021	2022	2023
Autodiefstal	Pog.	119	15	8	8	13	4	2	5	7	4	3	2
	Vol.	299	101	87	108	83	99	81	87	75	59	60	63
	Totaal	418	116	95	116	96	103	83	92	82	63	63	65
Motodiefstal	Pog.	1				1	1	1	1	2		1	2
	Vol.	13	35	29	17	20	22	16	15	14	30	17	17
	Totaal	14	35	29	17	21	23	17	16	16	30	18	19
Carjacking	Pog.	10			2					1			
	Vol.	18	5	1	2	1	2		1		2	1	1
	Totaal	28	5	1	4	1	2		1	1	2	1	1
Homejacking	Pog.	1		1									
	Vol.	6		2		1	1		3	1			
	Totaal	7		3		1	1		3	1			
Garagediefstal	Pog.					1	1						
	Vol.	2	3	4	7	8	15	4	6	3	4	6	1
	Totaal	2	3	4	7	9	16	4	6	3	4	6	1
Bromfietsdiefstal	Pog.	4	2		2							1	
	Vol.	39	16	12	16	17	15	10	29	28	46	42	34
	Totaal	43	18	12	18	17	15	10	29	28	46	43	34
Fietsdiefstal	Pog.	2	2	3		1	10	1	5	7	2	3	5
	Vol.	36	142	133	118	142	204	142	222	219	271	266	234
	Totaal	38	144	136	118	143	214	143	227	226	273	269	239

CF Inbraak

		2000	2013	2014	2015	2016	2017	2018	2019	2020	2021	2022	2023
Woninginbraak	Pog.	279	299	336	228	191	188	239	307	194	300	338	255
	Vol.	743	546	488	427	376	391	504	517	350	505	591	434
	Totaal	1.022	845	824	655	567	579	743	824	544	805	929	689



CF Inbraak

		2000	2013	2014	2015	2016	2017	2018	2019	2020	2021	2022	2023
Inbraak in bedrijf of handelszaak	Pog.	49	58	43	27	45	44	50	39	18	24	34	33
	Vol.	146	104	102	74	70	84	82	81	66	62	84	50
	Totaal	195	162	145	101	115	128	132	120	84	86	118	83
Inbraak in openbare of overheidsinstelling	Pog.	12	18	17	11	16	12	7	6	10	6	5	6
	Vol.	46	37	28	26	38	39	30	23	21	10	18	12
	Totaal	58	55	45	37	54	51	37	29	31	16	23	18
Inbraak in gebouw (totaal)	Pog.	340	375	396	265	252	244	296	352	221	330	376	294
	Vol.	934	687	618	527	481	514	616	621	436	577	692	496
	Totaal	1.274	1.062	1.014	792	733	758	912	973	657	907	1.068	790

CF Diefstal andere

		2000	2013	2014	2015	2016	2017	2018	2019	2020	2021	2022	2023
Diefstal gewapenderhand	Pog.	16	7	7	6	2	5	8	7	2	2	3	5
	Vol.	76	43	41	25	29	20	14	25	23	25	27	22
	Totaal	92	50	48	31	31	25	22	32	25	27	30	27
Diefstal met geweld zonder wapen	Pog.	43	39	30	32	33	10	29	42	28	25	15	21
	Vol.	233	240	216	173	175	149	130	135	109	99	81	130
	Totaal	276	279	246	205	208	159	159	177	137	124	96	151
Diefstal uit of aan voertuig	Pog.	237	158	162	105	101	67	75	67	53	78	84	83
	Vol.	903	611	674	400	485	391	356	399	292	453	362	408
	Totaal	1.140	769	836	505	586	458	431	466	345	531	446	491
Sacjacking uit auto	Pog.		3	3	2	2							
	Vol.		37	29	4	13	5	1	1	1	2		
	Totaal		40	32	6	15	5	1	1	1	2		
Diefstal van wapens en explosieven	Pog.						1						
	Vol.	6	16	13	13	8	12	13	14	10	8	14	8
	Totaal	6	16	13	13	8	13	13	14	10	8	14	8



CF Diefstal andere

		2000	2013	2014	2015	2016	2017	2018	2019	2020	2021	2022	2023
Steaming	Pog.		1		1								
	Vol.		1		1	2	1	1		1	1		
	Totaal		2		2	2	1	1		1	1		
Handtasroof	Pog.	2	6	2									
	Vol.	54	26	40	18	21	8	12	15	11	7	6	9
	Totaal	56	32	42	18	21	8	12	15	11	7	6	9
Grijpdiefstal	Pog.	2	9	8	5	8	2	3	9	3	2		3
	Vol.	87	108	102	45	68	55	48	58	49	41	30	54
	Totaal	89	117	110	50	76	57	51	67	52	43	30	57
Zakkenrollerij	Pog.	2		4		1					1	3	
	Vol.	317	413	352	256	258	262	230	294	207	186	176	235
	Totaal	319	413	356	256	259	262	230	294	207	187	179	235
Winkeldiefstal	Pog.	8	9	3	2	1	3	3	3	1			5
	Vol.	145	189	163	177	137	117	137	133	83	101	97	110
	Totaal	153	198	166	179	138	120	140	136	84	101	97	115
Diefstal met list	Pog.	10	10	9	5	11	5	5	8	7	3		1
	Vol.	75	72	68	63	65	56	62	83	43	61	22	33
	Totaal	85	82	77	68	76	61	67	91	50	64	22	34
Metaaldiefstal	Pog.		1										
	Vol.	1	11	4	5	4	1	1	4	7	2	2	1
	Totaal	1	12	4	5	4	1	1	4	7	2	2	1
Werfdiefstal	Pog.		2	2	2	5		1	2	3		2	1
	Vol.	16	34	29	38	32	24	17	23	20	16	27	15
	Totaal	16	36	31	40	37	24	18	25	23	16	29	16
Home-invasie	Pog.							1	1				
	Vol.		1		2	1		4	3	2	1	2	2
	Totaal		1		2	1		5	4	2	1	2	2



CF Diefstal andere

		2000	2013	2014	2015	2016	2017	2018	2019	2020	2021	2022	2023
Dierendiefstal	Pog.							1					
	Vol.	1	2	1	1	2		1	2		3	2	4
	Totaal	1	2	1	1	2		2	2		3	2	4
Ladingdiefstal	Pog.		1							1			1
	Vol.		2	1	1	1			3			1	
	Totaal		3	1	1	1			3	1		1	1

ICT-criminaliteit

		2000	2013	2014	2015	2016	2017	2018	2019	2020	2021	2022	2023
Betaalkaartfraude	Pog.		7	2	1	4	3	2	3	2			1
	Vol.	3	47	68	73	103	122	83	104	71	83	98	85
	Totaal	3	54	70	74	107	125	85	107	73	83	98	86
Phishing	Pog.		1						1				1
	Vol.		3	7	3	3		2	4	5	3	6	11
	Totaal		4	7	3	3		2	5	5	3	6	12
Ransomware	Vol.						1		1	1			
	Totaal						1		1	1			
Shouldersurfing	Pog.		1		1								
	Vol.		14	12	19	27	36	12	21	8	5	7	2
	Totaal		15	12	20	27	36	12	21	8	5	7	2
Skimming	Vol.		10	9	10	10	13	9	2	8	13	1	2
	Totaal		10	9	10	10	13	9	2	8	13	1	2

CF Andere

		2000	2013	2014	2015	2016	2017	2018	2019	2020	2021	2022	2023
Geweld tegen beroepen van algemeen belang	Vol.	6	27	15	12	15	15	25	21	20	12	14	29
	Totaal	6	27	15	12	15	15	25	21	20	12	14	29



CF Andere

		2000	2013	2014	2015	2016	2017	2018	2019	2020	2021	2022	2023
Groepsverkrachting	Pog.											1	1
	Vol.		3	2	1	3	1	2		3	1	1	
	Totaal		3	2	1	3	1	2		3	1	2	1
Graffiti	Vol.		78	54	107	63	33	21	19	30	27	28	22
	Totaal		78	54	107	63	33	21	19	30	27	28	22
Beschadiging van auto	Pog.											1	
	Vol.	144	369	346	285	291	243	218	285	234	222	264	279
	Totaal	144	369	346	285	291	243	218	285	234	222	265	279
Steekpartij	Pog.										1		
	Vol.		3		1	2	2	3	1	2	3	3	3
	Totaal		3		1	2	2	3	1	2	4	3	3

FE Intrafamiliaal geweld (IFG)

		2000	2013	2014	2015	2016	2017	2018	2019	2020	2021	2022	2023
IFG: fysiek, binnen het koppel	Pog.	3											
	Vol.	41	109	141	102	112	129	121	119	99	106	106	106
	Totaal	44	109	141	102	112	129	121	119	99	106	106	106
IFG: fysiek, tegen afstammelingen	Pog.				1		1	2	2			2	
	Vol.	8	24	19	19	20	27	26	22	33	37	31	33
	Totaal	8	24	19	20	20	28	28	24	33	37	33	33
IFG: fysiek, tegen andere leden	Pog.	1		1								1	
	Vol.	56	11	12	27	31	21	20	22	20	37	26	23
	Totaal	57	11	13	27	31	21	20	22	20	37	27	23
IFG: seksueel, binnen het koppel	Vol.		1			1		2			1		4
	Totaal		1			1		2			1		4
IFG: seksueel, tegen afstammelingen	Vol.	1	5	1	2	3	7	1	3	5	5		
	Totaal	1	5	1	2	3	7	1	3	5	5		



FE Intrafamiliaal geweld (IFG)

		2000	2013	2014	2015	2016	2017	2018	2019	2020	2021	2022	2023
IFG: seksueel, tegen andere leden	Vol.							1				1	
	Totaal							1				1	
IFG: psychisch, binnen het koppel	Vol.	101	62	74	44	73	64	74	80	57	70	64	76
	Totaal	101	62	74	44	73	64	74	80	57	70	64	76
IFG: psychisch, tegen afstammelingen	Vol.			1	1	2	5		3	1	3	5	8
	Totaal			1	1	2	5		3	1	3	5	8
IFG: psychisch, tegen andere leden	Vol.		2		1	3	2	4	1	3	3	3	5
	Totaal		2		1	3	2	4	1	3	3	3	5
IFG: economisch, binnen het koppel	Pog.					1							
	Vol.		1	8	4	6	4	4	2	5		5	2
	Totaal		1	8	4	7	4	4	2	5		5	2
IFG: economisch, tegen afstammelingen	Pog.		1										
	Vol.	3		1		1					1		
	Totaal	3	1	1		1					1		
IFG: economisch, tegen andere leden	Pog.	1											
	Vol.	52	13	12	17	13	11	10	8	6	3	6	4
	Totaal	53	13	12	17	13	11	10	8	6	3	6	4

FE Hormonen en doping

		2000	2013	2014	2015	2016	2017	2018	2019	2020	2021	2022	2023
Humane doping	Vol.		2	5	7	2	2	1	5	2	1	1	
	Totaal		2	5	7	2	2	1	5	2	1	1	
Illegale vetmesting	Vol.			1		1		1	1			1	
	Totaal			1		1		1	1			1	

FE Drugs

2000	2013	2014	2015	2016	2017	2018	2019	2020	2021	2022	2023
------	------	------	------	------	------	------	------	------	------	------	------



FE Drugs

		2000	2013	2014	2015	2016	2017	2018	2019	2020	2021	2022	2023
Verkoop van cocaïne	Vol.		4	3	7	5	1	4	9	7	13	8	9
	Totaal		4	3	7	5	1	4	9	7	13	8	9
Import-export van cocaïne	Vol.		2		1				1	1			
	Totaal		2		1				1	1			
Productie van synthetische drugs	Vol.				1								
	Totaal				1								
Import-export van synthetische drugs	Vol.								1		1		
	Totaal								1		1		
Verkoop van synthetische drugs	Vol.		1	1	1	2	2	1	3	3	4	2	1
	Totaal		1	1	1	2	2	1	3	3	4	2	1
Productie van cannabis (teelt)	Vol.		6	1	5	6	1	8	3	1	5	2	4
	Totaal		6	1	5	6	1	8	3	1	5	2	4
Verkoop van cannabis in grote hoeveelheid	Vol.							1	2		1		
	Totaal							1	2		1		
Import-export van heroïne	Vol.		2							1		1	
	Totaal		2							1		1	
Verkoop-handel van heroïne	Vol.		2	1	1	1		2		1			
	Totaal		2	1	1	1		2		1			

FE Wapenzwandel

		2000	2013	2014	2015	2016	2017	2018	2019	2020	2021	2022	2023
Handel en productie van vuurwapen	Vol.		2		1	1				2			2
	Totaal		2		1	1				2			2
Handel en productie van niet-vuurwapen	Vol.				1			1	1				
	Totaal				1			1	1				

**FE Mensenhandel**

		2000	2013	2014	2015	2016	2017	2018	2019	2020	2021	2022	2023
Mensenhandel - economische uitbuiting	Vol.	1	4		1				1		2		2
	Totaal	1	4		1				1		2		2
Mensenhandel - seksuele uitbuiting	Pog.	1											
	Vol.	2	2	2	2	3	4	2	2		2	4	3
	Totaal	3	2	2	2	3	4	2	2		2	4	3

FE Geweld in de publieke ruimte

		2000	2013	2014	2015	2016	2017	2018	2019	2020	2021	2022	2023
Fysiek geweld (openbaar vervoer)	Pog.				1	1							
	Vol.	16	12	14	17	15	10	14	6	8	6	10	13
	Totaal	16	12	14	18	16	10	14	6	8	6	10	13
Fysiek geweld (openbare weg)	Pog.	2	2	2	1	3	5	3	4	2	2	5	3
	Vol.	124	159	150	137	145	160	169	167	128	126	151	149
	Totaal	126	161	152	138	148	165	172	171	130	128	156	152
Fysiek geweld (andere openbare plaats)	Pog.										1		
	Vol.	4	11	7	5	10	6	5	9	6	10	12	14
	Totaal	4	11	7	5	10	6	5	9	6	11	12	14
Fysiek geweld (publiek toegankelijke plaats)	Pog.		1					1	1			1	1
	Vol.	54	58	64	59	53	57	55	45	44	37	50	44
	Totaal	54	59	64	59	53	57	56	46	44	37	51	45
Seksueel geweld (openbaar vervoer)	Pog.									1			
	Vol.		2	5	4	3	2	5	4	2	3	6	9
	Totaal		2	5	4	3	2	5	4	3	3	6	9
Seksueel geweld (openbare weg)	Pog.		1		1				1	1			
	Vol.	8	26	22	12	10	12	5	13	18	16	12	10
	Totaal	8	27	22	13	10	12	5	14	19	16	12	10



FE Geweld in de publieke ruimte

		2000	2013	2014	2015	2016	2017	2018	2019	2020	2021	2022	2023
Seksueel geweld (andere openbare plaats)	Pog.									1			1
	Vol.	4	8	4	4	6		3	4	7	4	4	1
	Totaal	4	8	4	4	6		3	4	8	4	4	2
Seksueel geweld (publiek toegankelijke plaats)	Pog.		1		1								
	Vol.	5	7	14	5	14	10	6	8	6	10	6	13
	Totaal	5	8	14	6	14	10	6	8	6	10	6	13
Psychisch geweld (openbaar vervoer)	Vol.	7	7	11	10	4	12	13	7	12	2	8	7
	Totaal	7	7	11	10	4	12	13	7	12	2	8	7
Psychisch geweld (openbare weg)	Pog.	2											
	Vol.	95	111	115	104	106	117	116	114	94	71	80	80
	Totaal	97	111	115	104	106	117	116	114	94	71	80	80
Psychisch geweld (andere openbare plaats)	Vol.	19	12	6	10	11	12	8	9	6	10	9	8
	Totaal	19	12	6	10	11	12	8	9	6	10	9	8
Psychisch geweld (publiek toegankelijke plaats)	Pog.		1										
	Vol.	50	59	77	62	63	57	64	46	31	28	37	42
	Totaal	50	60	77	62	63	57	64	46	31	28	37	42
Diefstal gewapenderhand (openbaar vervoer)	Pog.				1		1		2				
	Vol.	2	1			1	1			1			1
	Totaal	2	1		1	1	2		2	1			1
Diefstal gewapenderhand (openbare weg)	Pog.	10	1	4	3		1	2	4	1	1	1	2
	Vol.	29	14	14	8	14	6	6	9	4	11	8	14
	Totaal	39	15	18	11	14	7	8	13	5	12	9	16
Diefstal gewapenderhand (andere openbare plaats)	Pog.		1				1						
	Vol.	2	3	3		1		1		1	4		1
	Totaal	2	4	3		1	1	1		1	4		1



FE Geweld in de publieke ruimte

		2000	2013	2014	2015	2016	2017	2018	2019	2020	2021	2022	2023
Diefstal gewapenderhand (publiek toegank. plaats)	Pog.	1	3	1	1	1	1	4			1	2	3
	Vol.	26	17	14	13	6	5	3	9	16	7	16	4
	Totaal	27	20	15	14	7	6	7	9	16	8	18	7
Diefstal geweld zonder wapen (openbaar vervoer)	Pog.	7		2	1								1
	Vol.	16	9	4	12	7	6	8	9	8	7	6	9
	Totaal	23	9	6	13	7	6	8	9	8	7	6	10
Diefstal geweld zonder wapen (openbare weg)	Pog.	20	27	15	18	21	5	9	16	6	6	3	4
	Vol.	143	173	155	106	115	97	71	81	69	58	54	77
	Totaal	163	200	170	124	136	102	80	97	75	64	57	81
Diefstal geweld zonder wapen (and. openb. plaats)	Pog.	2	2	1					2			1	
	Vol.	2	7	4	8	4	3	7	2	6	2	1	4
	Totaal	4	9	5	8	4	3	7	4	6	2	2	4
Diefstal geweld zonder wapen (pub. toegank. pl.)	Pog.	5	2	1	1	3		2	1	1	2	1	
	Vol.	32	24	16	25	22	19	20	14	9	20	8	11
	Totaal	37	26	17	26	25	19	22	15	10	22	9	11

FE Andere

		2000	2013	2014	2015	2016	2017	2018	2019	2020	2021	2022	2023
Nepagenten	Pog.		3	3	5	6	1	1	2	1	1	1	1
	Vol.		12	7	8	10	1	1	4	5			5
	Totaal		15	10	13	16	2	2	6	6	1	1	6
Terrorisme, extremisme en radicalisme	Vol.			3	4	4	3	3	2			2	6
	Totaal			3	4	4	3	3	2			2	6
Cyberbelaging	Pog.	1											
	Vol.	49	54	62	65	66	44	54	44	41	45	44	38
	Totaal	50	54	62	65	66	44	54	44	41	45	44	38



FE Andere

		2000	2013	2014	2015	2016	2017	2018	2019	2020	2021	2022	2023
Identiteitsfraude	Pog.	1	2	6	2	3	2	1	3		2		2
	Vol.	18	92	95	65	61	50	54	48	39	44	37	40
Totaal		19	94	101	67	64	52	55	51	39	46	37	42

POLITIËLE CRIMINALITEITSSTATISTIEKEN

PLEEGPLAATS: GEMEENTE

Ukkel

***Bijlage IV: Geregistreeerde feiten
Geen Misdrijf***



Ukkel

Niet-crimineel feit

Ziekte / overlijden / vermist

	2000	2013	2014	2015	2016	2017	2018	2019	2020	2021	2022	2023
Zelfmoord	38	35	32	23	45	38	52	56	52	46	34	38
Ziek persoon	27	96	82	81	122	114	135	131	128	150	156	166
Verdacht overlijden	9	3	15	10	11	12	12	9	7	11	9	26
Natuurlijk overlijden	11	21	23	13	13	15	13	16	14	19	14	8
Vermist persoon (verdwijning)	213	99	96	96	80	83	93	113	74	79	105	126
Ongeval (exclusief verkeer)	1	18	24	32	31	26	29	34	18	20	28	29
Niet-geïdentificeerd lijk				2				1				
Persoon met geheugenverlies		5	4	2	1	3	1					
Niet nader bepaald					1		1	1	2	1	1	1
Andere	6			1				1				
Totaal	305	277	276	260	304	291	336	362	295	326	347	394

Oproepen

	2000	2013	2014	2015	2016	2017	2018	2019	2020	2021	2022	2023
Alarm	7	3			1		1	1	1	1		
Oproepen	10	3	4	12	10	9	7	3	7	11	14	8
Totaal	17	6	4	12	11	9	8	4	8	12	14	8

Sociale problemen

	2000	2013	2014	2015	2016	2017	2018	2019	2020	2021	2022	2023
Familiale moeilijkheden	22	38	25	24	13	13	24	27	22	15	17	12
Twist, onenigheid (geen slagen)	16	12	25	18	22	13	19	32	27	15	28	29
Burgerlijke zaak	15	11	10	15	15	9	10	10	6	5	17	23
Jeugdbescherming	124	145	240	184	194	124	199	237	189	185	236	376
Andere	6	4	2	2	4	6	6	3	9	7	7	1
Totaal	183	210	302	243	248	165	258	309	253	227	305	441



Rampen

	2000	2013	2014	2015	2016	2017	2018	2019	2020	2021	2022	2023
Gaslek		2	1				1	1	1			1
Inzakking				1		1					1	1
Natuurramp								1				
Overstroming							1	1				1
Stormschade		6	2	3		1	8	7	5	5	15	4
Wateroverlast		1		2		1						
Waterschade		1		2		2		1		1		
Andere		1	2	4	2					1	1	1
Totaal		11	5	12	2	5	10	11	6	7	17	8

Openbare orde

	2000	2013	2014	2015	2016	2017	2018	2019	2020	2021	2022	2023
Betoging									1			
Verstoring	4	30	36	43	26	3	5	1	1	4	3	3
Andere			1	1	1						1	
Totaal	4	30	37	44	27	3	5	1	2	4	4	3

Verdachte handelingen

	2000	2013	2014	2015	2016	2017	2018	2019	2020	2021	2022	2023
	81	12	7	30	18	12	9	12	10	4	6	7
Totaal	81	12	7	30	18	12	9	12	10	4	6	7

Gevonden voorwerpen

	2000	2013	2014	2015	2016	2017	2018	2019	2020	2021	2022	2023
	3	2	1	9	33	29	35	11	10	34	21	34
Totaal	3	2	1	9	33	29	35	11	10	34	21	34

Verloren voorwerpen

	2000	2013	2014	2015	2016	2017	2018	2019	2020	2021	2022	2023
	235	4.152	4.416	4.168	2.339	2.540	2.457	2.592	1.930	2.133	2.394	2.441
Totaal	235	4.152	4.416	4.168	2.339	2.540	2.457	2.592	1.930	2.133	2.394	2.441



Andere niet misdrijven

	2000	2013	2014	2015	2016	2017	2018	2019	2020	2021	2022	2023
Bevel tot gevangenneming		5	2	6	2	4	2		3	2	1	4
Niet-naleving van voorwaarden		4	1	8	11	8	19	23	28	45	32	12
Proces-verbaal van inlichtingen	109	22	19	16	27	36	34	29	16	38	31	24
Kennisgeving		505	487	617	422	332	283	300	280	267	249	182
Onopzettelijke beschadiging kabels (niet telecom)							1					
Gedrag in relatie tot gewelddadige radicalisering					1		1	1				
Vraag seining elektronisch toezicht						2		1	1	11	18	20
Toezichtstaak wapens			3	2		1	3		3	16	6	14
Niet nader bepaald				1			1				1	
Andere niet misdrijven	16											
Totaal	125	536	512	650	463	383	344	354	331	379	338	256