

POLITIËLE CRIMINALITEITSSTATISTIEKEN

PLEEGPLAATS: GEMEENTE

Sint-Lambrechts-Woluwe

2000 - 2023

Federale Politie - DGRIDRIIBIPOL

POLITIËLE CRIMINALITEITSSTATISTIEKEN

PLEEGPLAATS: GEMEENTE

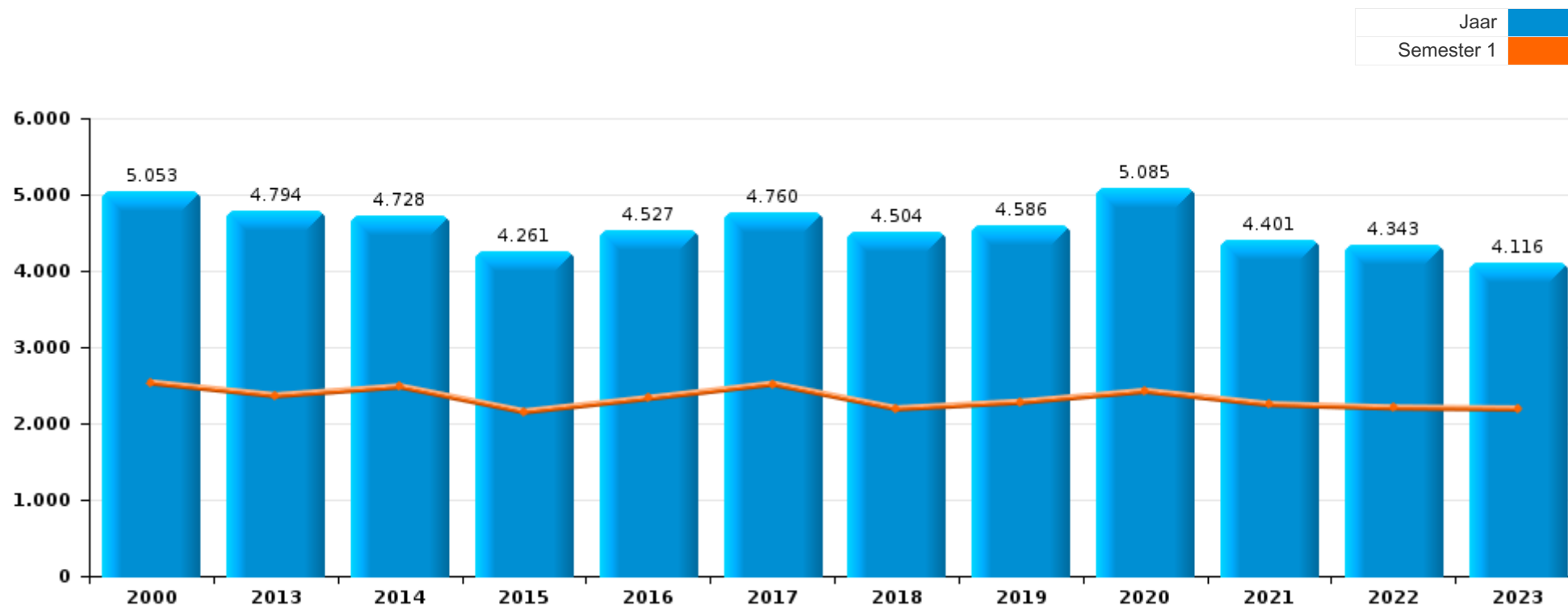
Sint-Lambrechts-Woluwe

DEEL I : GERECHTELIJKE INBREUKEN



Sint-Lambrechts-Woluwe

	2000	2013	2014	2015	2016	2017	2018	2019	2020	2021	2022	2023
Totaal aantal misdrijven	5.053	4.794	4.728	4.261	4.527	4.760	4.504	4.586	5.085	4.401	4.343	4.116





Sint-Lambrechts-Woluwe

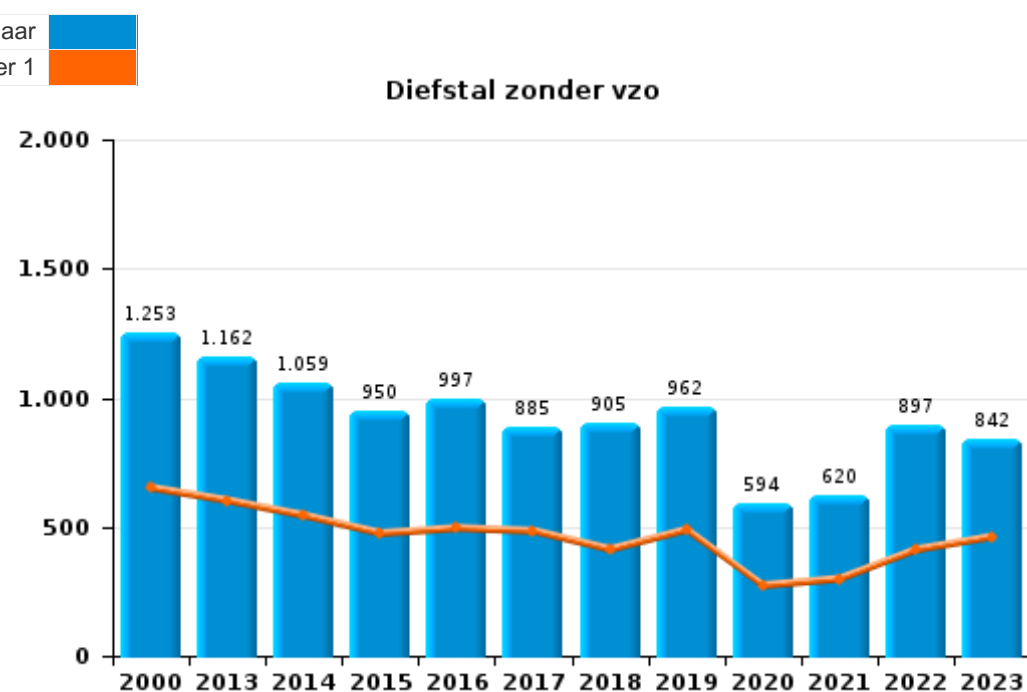
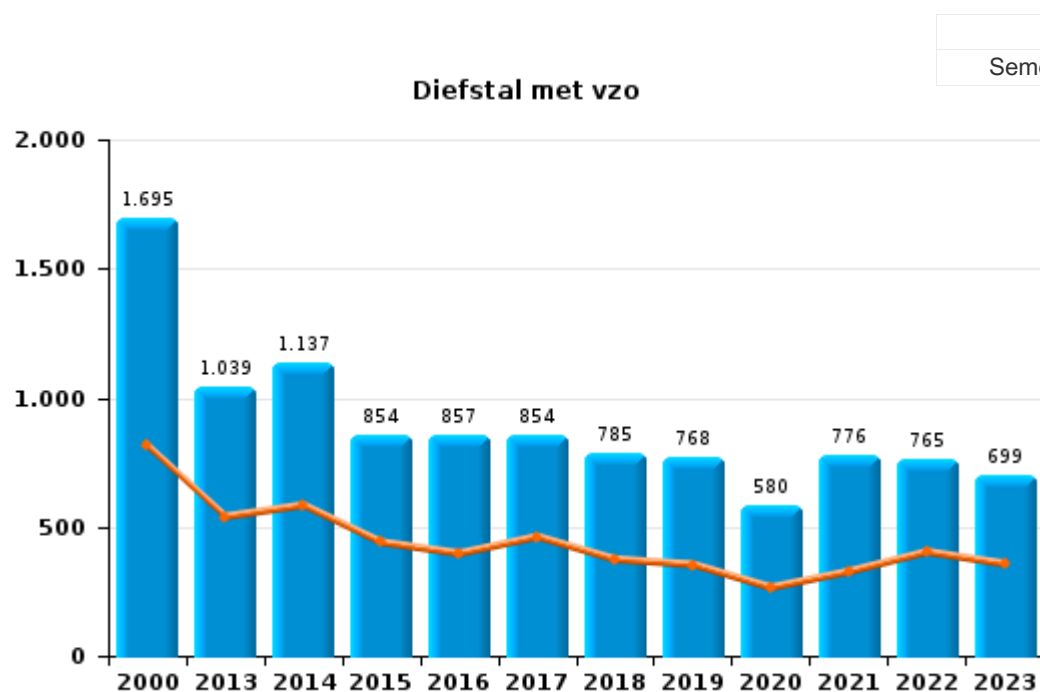
	2000	2013	2014	2015	2016	2017	2018	2019	2020	2021	2022	2023
Diefstal en afpersing	3.056	2.232	2.221	1.844	1.875	1.780	1.715	1.763	1.193	1.413	1.685	1.568
Beschadigen van eigendom	422	384	385	389	379	388	345	325	303	292	297	253
Bedrog	464	181	192	191	194	258	303	347	352	382	423	428
Misdr. tegen de lichamelijke integriteit	277	302	283	283	295	324	339	343	292	286	330	292
Vreemdelingenwetgeving	20	254	286	199	199	254	348	231	225	211	310	302
Drugs	96	189	219	272	348	329	216	268	253	198	183	139
Misdr. tegen andere morele waarden en gevoelens	84	180	172	167	136	192	181	217	242	194	180	202
Misdr. tegen de openbare veiligheid	136	179	171	141	155	209	188	174	194	148	151	148
Volksgezondheid	1	10	9	9	3	3			1.269	630	6	1
Bevolkingsregister	2	222	190	114	145	262	242	178	115	79	117	108
Informaticacriminaliteit		102	110	115	201	137	106	192	116	113	199	214
Misdr. tegen de openbare trouw	129	146	140	154	117	176	125	136	123	92	74	81
Zedenmisdriven	54	56	46	51	73	64	68	72	71	78	75	73
Wapens en springstoffen	60	62	60	48	78	59	53	54	56	55	47	58
Dronkenschap en alcohol	14	51	50	54	56	61	50	74	45	54	85	67
Jeugdbescherming	22	70	28	40	55	53	76	72	81	59	51	54
Misdr. tegen gezag van de overheid	24	33	36	37	52	52	25	31	31	22	31	16
Misdr. tegen de familie	66	32	37	34	28	44	33	26	20	21	18	19
Sociaal strafwetboek		20	13	21	56	49	34	25	20	10	16	15
Bescherming personen	15	16	15	20	13	16	19	16	21	17	18	15
Milieu	31	14	12	12	10	11	10	10	19	9	16	8
Misdr. tegen de persoonlijke vrijheid	8	12	13	11	16	13	9	10	12	12	13	13
Misdr. tegen het juridisch statuut van het kind	7	8	13	19	5	9	3	7	8	8	12	22
Economische wetgeving	2	22	7	13	9	5	1	5	4	3		2
Identiteitskaart	8	3	11	10	14	2	5	1	8	1	1	
Overtreding Strafwetboek	34	3		1	1		2			1		4
Andere bijzondere wetten	10	2	1	4	2		2	4	5	1	2	3
Arbeid	4	3	2	5	1	1	2		2	3	1	1
Onwettige uitoefening van het openbaar gezag	4	1	1	1	1			2	1	3		3
Bescherming van de openbare inkomsten	1	3	1	1		2		1	1	2		2
Hormonen en doping			1		3	2	1	2	2	3		
Mensenhandel					3		1		1	1		3
Handelspraktijken	2					1	2					1
Misdr. tegen de veiligheid van de staat					2	3						
Andere inbreuken Strafwetboek					1	1						1
Aanzetten misdaden of wanbedrijven											2	
Kieswetgeving			2									
Voetbalwet		2										
Exploitatie van bedelarij					1							
Huisjesmelkerij				1								
Private veiligheid			1									
Subtotaal	5.053	4.794	4.728	4.261	4.527	4.760	4.504	4.586	5.085	4.401	4.343	4.116
Overtreding lokaal politiereglement	1	56	90	123	115	97	141	129	134	95	75	64
Subtotaal	1	56	90	123	115	97	141	129	134	95	75	64
Totaal	5.054	4.850	4.818	4.384	4.642	4.857	4.645	4.715	5.219	4.496	4.418	4.180



I.1. Inbreukcategorie : Diefstal en afpersing (top 5 inbreuken op nationaal niveau 2023)

Sint-Lambrechts-Woluwe

	2000	2013	2014	2015	2016	2017	2018	2019	2020	2021	2022	2023
Diefstal zonder vzo	1.253	1.162	1.059	950	997	885	905	962	594	620	897	842
Diefstal met vzo	1.695	1.039	1.137	854	857	854	785	768	580	776	765	699
Afpersing	6	29	25	36	18	29	20	25	16	11	15	25
Diefstal niet nader bepaald	102	2		4	3	12	5	8	3	6	8	2
Totaal	3.056	2.232	2.221	1.844	1.875	1.780	1.715	1.763	1.193	1.413	1.685	1.568

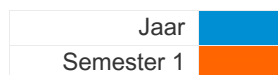




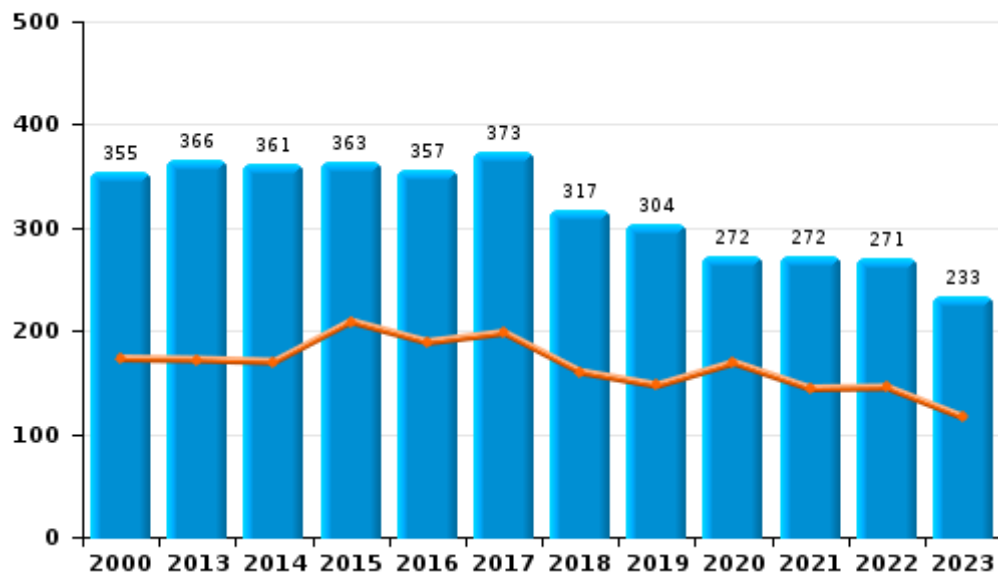
I.2. Inbreukcategorie : Beschadigen van eigendom (top 5 inbreuken op nationaal niveau 2023)

Sint-Lambrechts-Woluwe

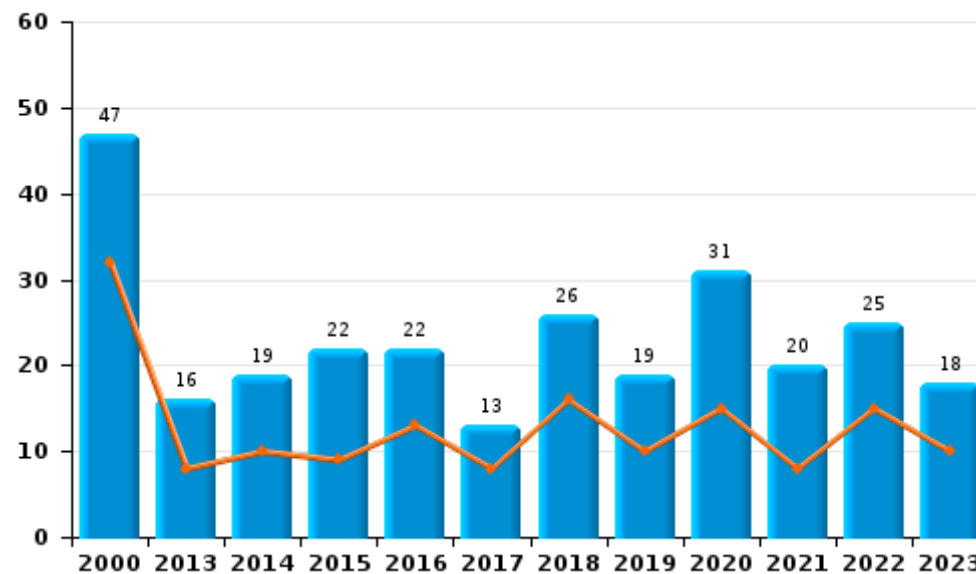
	2000	2013	2014	2015	2016	2017	2018	2019	2020	2021	2022	2023
Vandalisme	355	366	361	363	357	373	317	304	272	272	271	233
Onopzettelijke brandstichting	18	12	10	17	14	7	13	13	19	10	13	12
Opzettelijke brandstichting	29	4	9	5	8	6	13	6	12	10	12	6
Vernieling, onbruikbaarmaking, beschadiging	20	2	5	4		2	2	2				2
Opzettelijke vernieling door ontploffing											1	
Totaal	422	384	385	389	379	388	345	325	303	292	297	253



Vandalisme



Brandstichting

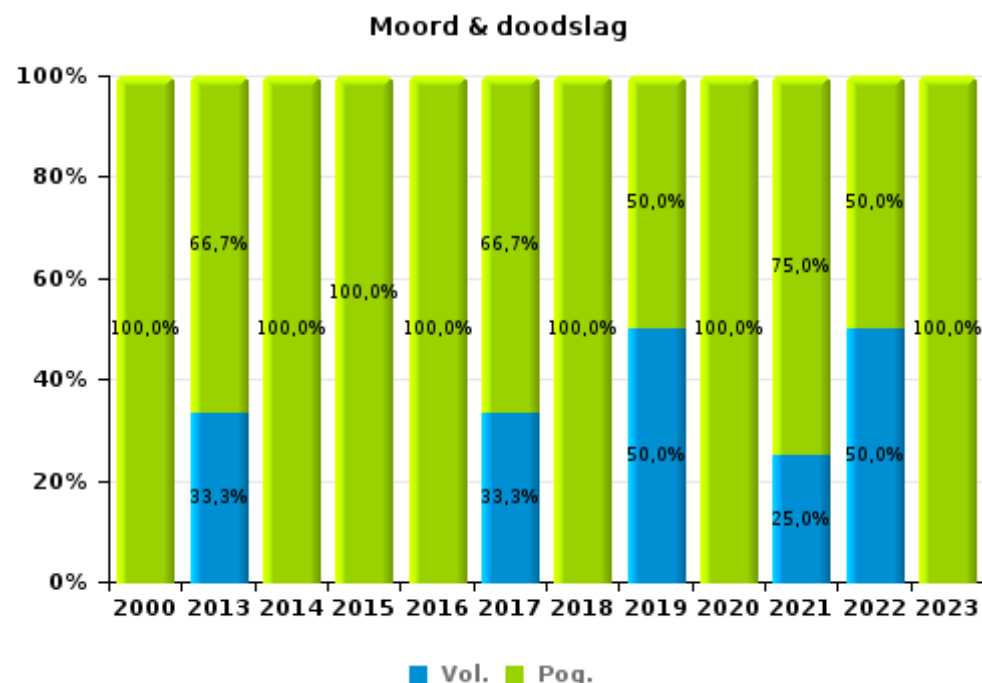
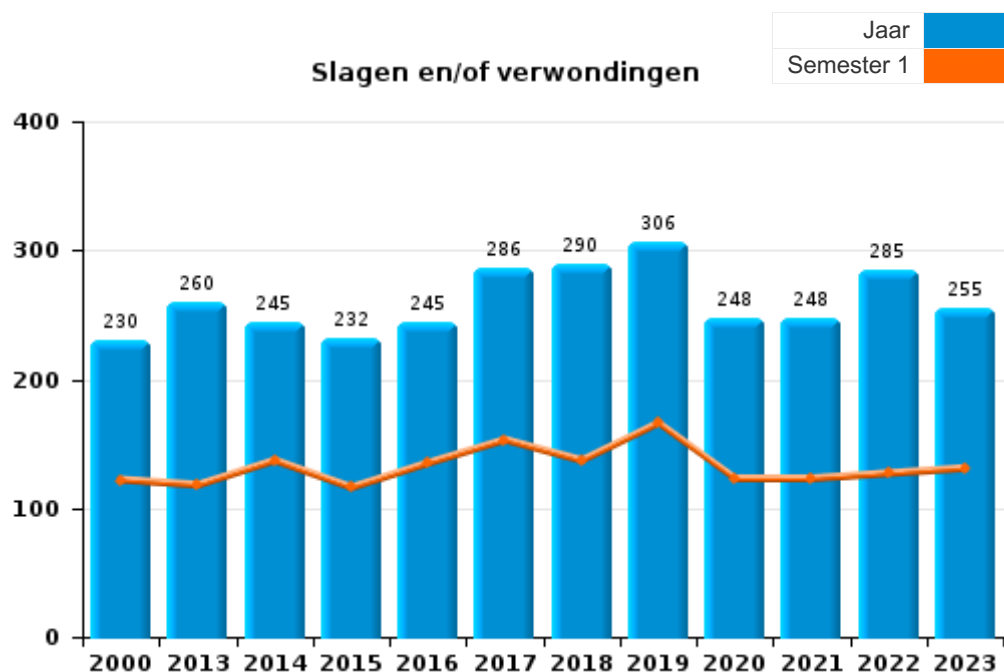




I.3. Inbreukcategorie : Misdrijven tegen de lichamelijke integriteit (top 5 inbreuken op nationaal niveau 2023)

Sint-Lambrechts-Woluwe

	2000	2013	2014	2015	2016	2017	2018	2019	2020	2021	2022	2023
Slagen en/of verwondingen	230	260	245	232	245	286	290	306	248	248	285	255
Andere	45	39	37	49	49	35	43	35	41	34	43	34
Moord & doodslag	2	3	1	2	1	3	6	2	3	4	2	3
Totaal	277	302	283	283	295	324	339	343	292	286	330	292



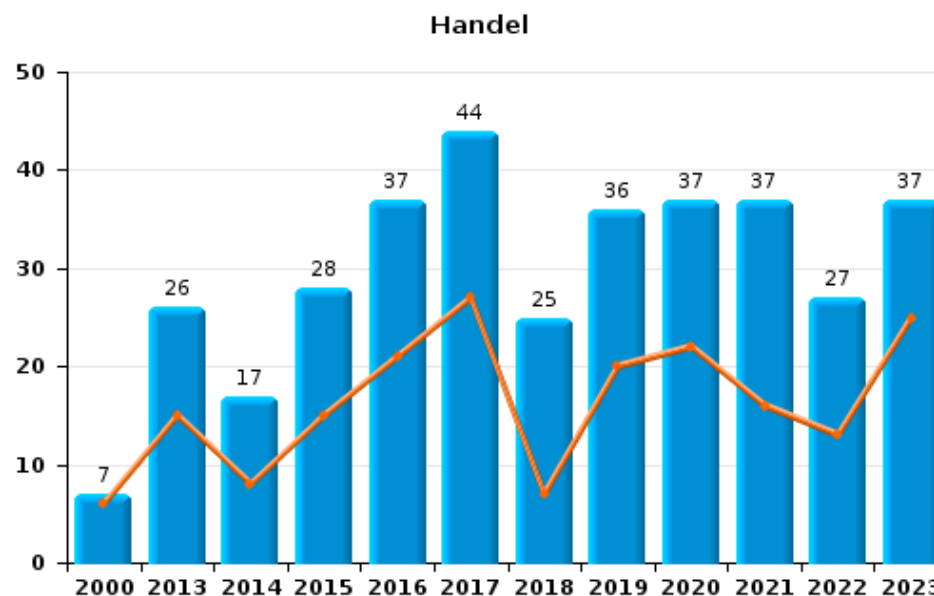
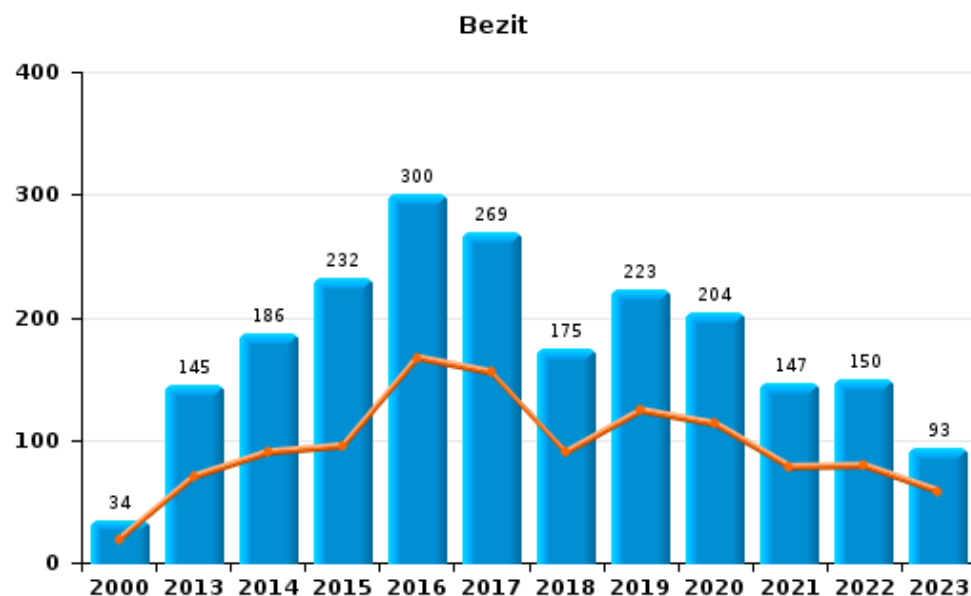


I.4. Inbreukcategorie : Drugs (top 5 inbreuken op nationaal niveau 2023)

Sint-Lambrechts-Woluwe

	2000	2013	2014	2015	2016	2017	2018	2019	2020	2021	2022	2023
Bezit	34	145	186	232	300	269	175	223	204	147	150	93
Handel	7	26	17	28	37	44	25	36	37	37	27	37
Gebruik	39	3	4	3	4	3	3	1		3	3	2
Andere	13	11	4	5	3	2	6	4	3	6	2	2
In- en uitvoer	3	2	6	2	3	10	2	1	1			3
Fabricatie		2	2	2	1	1	5	3	8	5	1	2
Totaal	96	189	219	272	348	329	216	268	253	198	183	139

Jaar	Semester 1





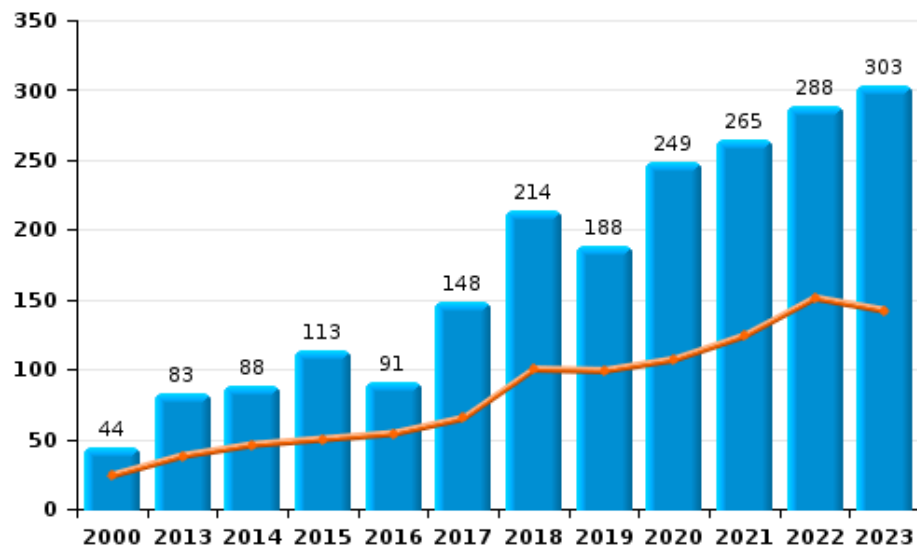
I.5. Inbreukcategorie : Bedrog (top 5 inbreuken op nationaal niveau 2023)

Sint-Lambrechts-Woluwe

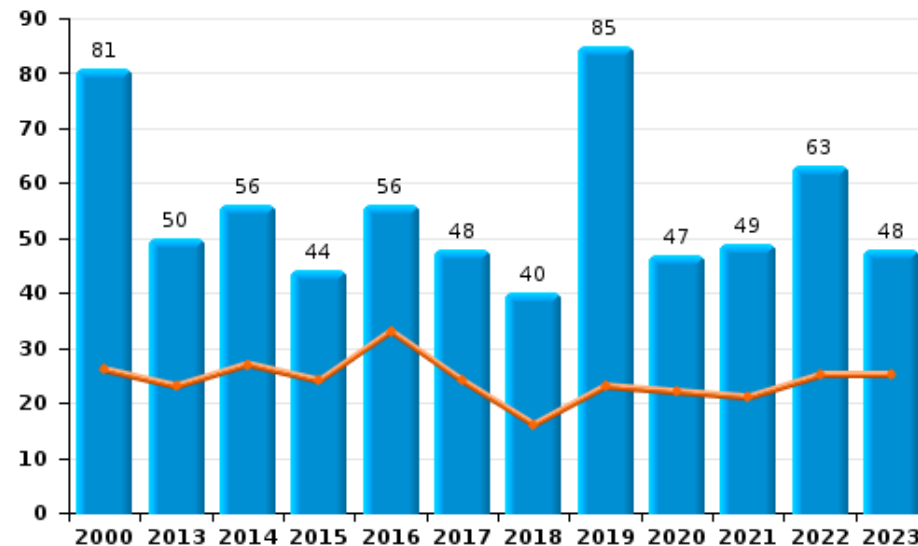
	2000	2013	2014	2015	2016	2017	2018	2019	2020	2021	2022	2023
Oplichting	44	83	88	113	91	148	214	188	249	265	288	303
Misbruik van vertrouwen en verwante misdr.	81	50	56	44	56	48	40	85	47	49	63	48
Verduistering en bedrieglijke vernietiging	278	14	28	14	22	20	24	34	29	43	42	30
Heling	19	23	11	14	16	20	14	27	12	10	16	16
Bedrog: Andere	27	2	5	2	3	8	7	10	12	10	8	24
Flessentrekkerij	15	8	4	4	3	13	2	3	3	5	6	7
Misdr. ivm insolventie		1			3	1	2					
Totaal	464	181	192	191	194	258	303	347	352	382	423	428

Jaar	
Semester 1	

Oplichting



Misbruik van vertrouwen en verwante misdr.



POLITIËLE CRIMINALITEITSSTATISTIEKEN

PLEEGPLAATS: GEMEENTE

Sint-Lambrechts-Woluwe

DEEL II : CRIMINELE FIGUREN / FENOMENEN



Sint-Lambrechts-Woluwe

CF Diefstal vervoermiddel

	2000	2013	2014	2015	2016	2017	2018	2019	2020	2021	2022	2023
Autodiefstal	208	44	61	51	58	56	58	37	34	45	42	58
Motodiefstal	9	20	16	5	9	12	15	16	7	5	24	9
Carjacking	14	1	2	1	2	1						2
Homejacking	2											
Garagediefstal		1	1	2	1	1	1	1				2
Bromfietsdiefstal	31	4	13	5	13	16	5	14	7	9	12	7
Fietsdiefstal	74	97	163	145	194	182	222	232	202	181	218	148

CF Inbraak

	2000	2013	2014	2015	2016	2017	2018	2019	2020	2021	2022	2023
Woninginbraak	513	395	452	343	329	380	374	340	268	390	397	332
Inbraak in bedrijf of handelszaak	141	58	42	42	56	58	39	38	28	39	58	35
Inbraak in openbare of overheidsinstelling	43	30	39	27	36	21	13	31	21	12	28	15
Inbraak in gebouw (totaal)	683	483	533	412	421	459	426	409	317	441	483	382



CF Diefstal andere

	2000	2013	2014	2015	2016	2017	2018	2019	2020	2021	2022	2023
Diefstal gewapenderhand	38	24	15	24	20	18	9	15	13	10	13	17
Diefstal met geweld zonder wapen	214	134	111	125	115	141	91	100	64	55	73	74
Diefstal uit of aan voertuig	821	453	459	321	262	224	205	253	156	188	189	230
Sacjacking uit auto			1	1		2		1	2	2		
Diefstal van wapens en explosieven		1	6	7	7	2	7	5	6	5	5	6
Steaming		1		2								
Handtasroof	56	23	10	10	5	11	6	5		1	1	2
Grijpdiefstal	104	33	31	52	46	48	44	43	28	27	22	27
Zakkenrollerij	189	252	183	147	165	149	168	187	72	101	146	158
Winkeldiefstal	152	116	116	109	97	92	101	90	71	71	136	135
Diefstal met list	32	10	7	20	36	43	31	44	18	21	18	18
Metaaldiefstal		2	1	3	2	1		2	1	4	2	3
Werfdiefstal	19	7	19	14	6	12	9	5	6	14	9	9
Home-invasie					1	1		1		1		
Dierendiefstal				1	1	2				1		
Ladingdiefstal		1		1								

ICT-criminaliteit

	2000	2013	2014	2015	2016	2017	2018	2019	2020	2021	2022	2023
Betaalkaartfraude	26	38	41	49	134	91	52	101	45	50	97	75
Phishing				1	2				1	1	1	1
Ransomware						2						
Shouldersurfing		4	5	1	26	12	4	1	4	3	1	1
Skimming			2	1	2	1	2	2	4		1	2



CF Andere

	2000	2013	2014	2015	2016	2017	2018	2019	2020	2021	2022	2023
Geweld tegen beroepen van algemeen belang	5	14	11	5	17	15	12	7	9	12	15	10
Groepsverkrachting			1	3	2	3	5	1				
Graffiti		21	36	38	27	18	6	4	18	12	14	5
Beschadiging van auto	47	258	219	224	226	234	217	217	151	134	138	140
Steekpartij		2	1	4	1		2	3				2

FE Intrafamiliaal geweld (IFG)

	2000	2013	2014	2015	2016	2017	2018	2019	2020	2021	2022	2023
IFG: fysiek, binnen het koppel	35	82	75	87	83	89	94	98	86	62	91	63
IFG: fysiek, tegen afstammelingen	4	11	12	16	9	20	14	22	19	21	19	20
IFG: fysiek, tegen andere leden	37	20	16	9	18	14	15	20	18	18	19	17
IFG: seksueel, binnen het koppel				1	2		1				2	
IFG: seksueel, tegen afstammelingen	2	2		4	1	5		1	1	1	1	
IFG: psychisch, binnen het koppel	53	69	82	80	70	98	44	40	38	33	34	40
IFG: psychisch, tegen afstammelingen		3	1	5	3	8	3	3	2	1	3	
IFG: psychisch, tegen andere leden		6	1	2	5	10	4	1	4	3	2	1
IFG: economisch, binnen het koppel	4	10	7	8	15	17	1	1	2	1	1	2
IFG: economisch, tegen afstammelingen	7		1	1	2				1			
IFG: economisch, tegen andere leden	39	9	4	10	9	12	6	5	5	5	4	2

FE Hormonen en doping

	2000	2013	2014	2015	2016	2017	2018	2019	2020	2021	2022	2023
Humane doping			1		3	2	2	2	2	3		
Illegale vetmesting					1	1						



FE Drugs

	2000	2013	2014	2015	2016	2017	2018	2019	2020	2021	2022	2023
Verkoop van cocaïne		1			2	4	5	2	2	11	7	11
Import-export van cocaïne		1										
Productie van synthetische drugs			1									
Verkoop van synthetische drugs		1	1	1	1	3	1		2	4	3	1
Productie van cannabis (teelt)		2	1	1	1	1	3	2	4	1	1	2
Verkoop van cannabis in grote hoeveelheid		1								1	1	1
Verkoop-handel van heroïne		1			1							

FE Wapenzwandel

	2000	2013	2014	2015	2016	2017	2018	2019	2020	2021	2022	2023
Handel en productie van vuurwapen		2			1	1					1	2

FE Mensenhandel

	2000	2013	2014	2015	2016	2017	2018	2019	2020	2021	2022	2023
Mensenhandel - economische uitbuiting							1					2
Mensenhandel - seksuele uitbuiting			1		4			1	3	2		2



FE Geweld in de publieke ruimte

	2000	2013	2014	2015	2016	2017	2018	2019	2020	2021	2022	2023
Fysiek geweld (openbaar vervoer)	15	20	17	10	14	11	13	9	9	13	7	14
Fysiek geweld (openbare weg)	76	89	99	92	90	102	89	117	85	77	92	82
Fysiek geweld (andere openbare plaats)	4	8	4	3	10	5	5	4		3	7	4
Fysiek geweld (publiek toegankelijke plaats)	38	32	36	35	45	48	36	40	27	31	42	27
Seksueel geweld (openbaar vervoer)	4	4	3	2	5	2	3	6	2	4	5	5
Seksueel geweld (openbare weg)	17	20	10	10	7	11	13	16	11	7	7	9
Seksueel geweld (andere openbare plaats)	3	6	4	4	2	1	1	3	1	2	2	2
Seksueel geweld (publiek toegankelijke plaats)	7	5	8	7	4	8	11	7	10	8	7	1
Psychisch geweld (openbaar vervoer)	6	6	8	9	6	7	10	6	12	6	6	8
Psychisch geweld (openbare weg)	63	108	99	105	91	114	107	107	110	85	78	75
Psychisch geweld (andere openbare plaats)	4	7	8	8	7	9	6	5	4	5	5	2
Psychisch geweld (publiek toegankelijke plaats)	51	68	73	45	48	55	52	52	44	38	41	35
Diefstal gewapenderhand (openbaar vervoer)	5	1		1		2		1	1			1
Diefstal gewapenderhand (openbare weg)	10	11	9	11	8	10	5	5	2	4	6	8
Diefstal gewapenderhand (andere openbare plaats)		1		1	1		1	1			3	
Diefstal gewapenderhand (publiek toegank. plaats)	16	9	5	8	7	4	2	5	8	4	3	4
Diefstal geweld zonder wapen (openbaar vervoer)	36	12	16	10	12	11	11	9	6	9	10	9
Diefstal geweld zonder wapen (openbare weg)	110	75	60	75	65	79	52	46	39	30	27	32
Diefstal geweld zonder wapen (and. openb. plaats)	9	7	8	6	8	12	6	8	2	4	4	1
Diefstal geweld zonder wapen (pub. toegank. pl.)	35	18	16	17	18	21	9	17	6	5	13	9

FE Andere

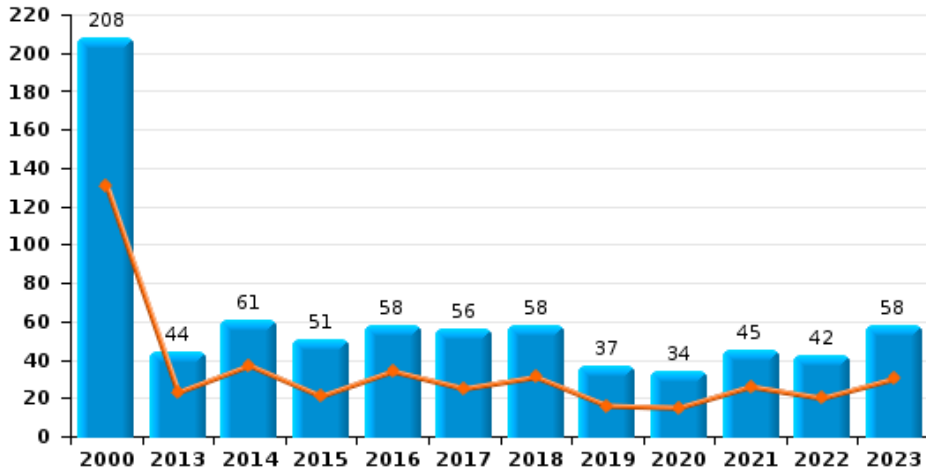
	2000	2013	2014	2015	2016	2017	2018	2019	2020	2021	2022	2023
Nepagenten				2	3	1	2	4	1	1	1	5
Terrorisme, extremisme en radicalisme					3	4	3	2		2	1	
Cyberbelaging	39	10	17	25	34	44	31	44	27	17	14	14
Identiteitsfraude	14	60	69	60	59	66	63	53	79	66	36	40



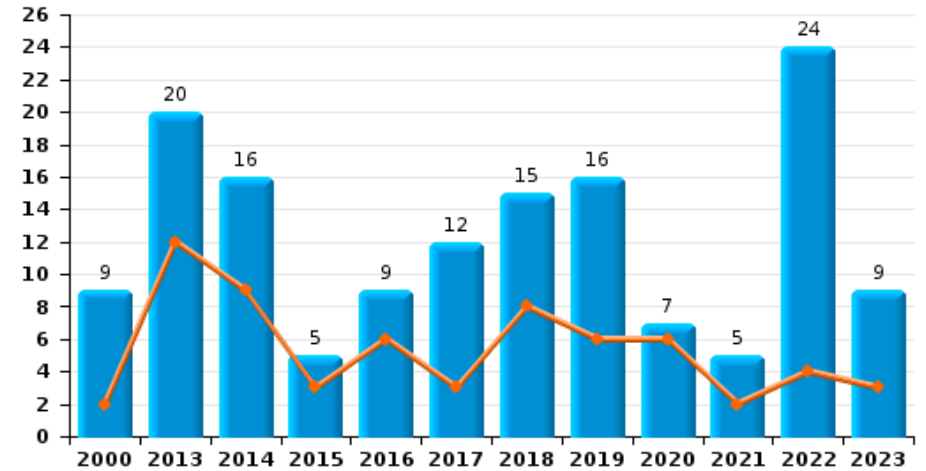
Sint-Lambrechts-Woluwe

Jaar	■
Semester 1	■

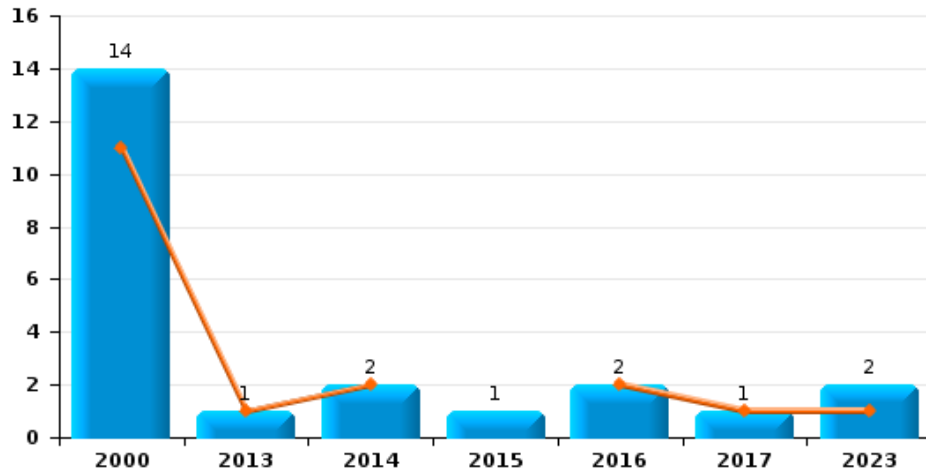
Autodiefstal



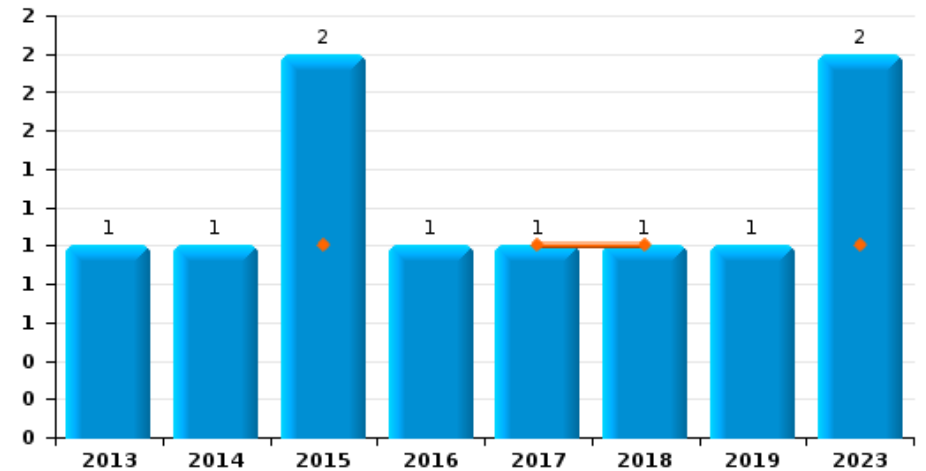
Motodiefstal



Carjacking



Garagediefstal

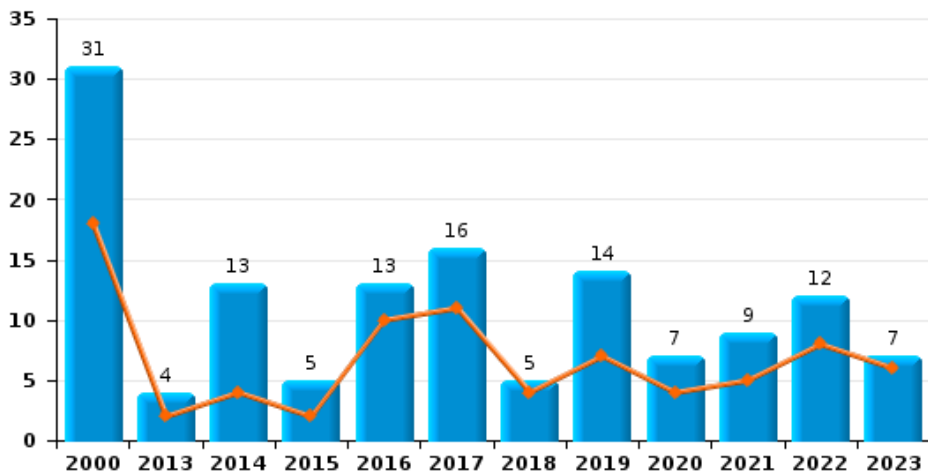




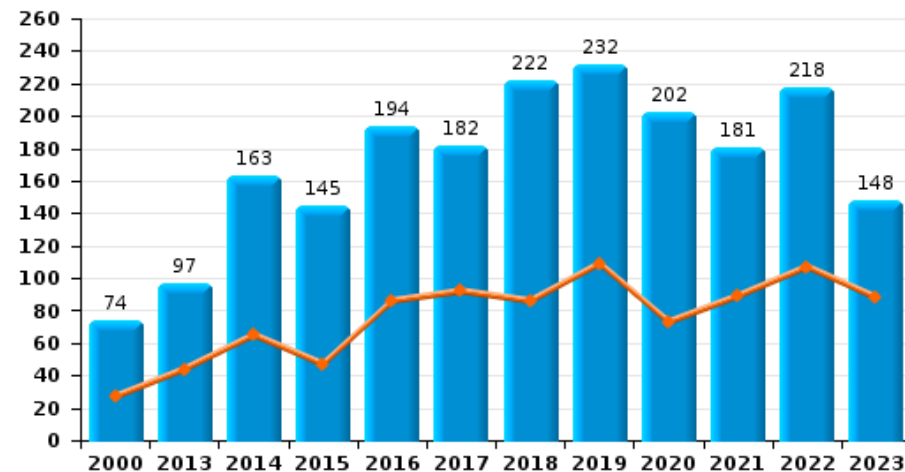
Sint-Lambrechts-Woluwe

Jaar	■
Semester 1	■

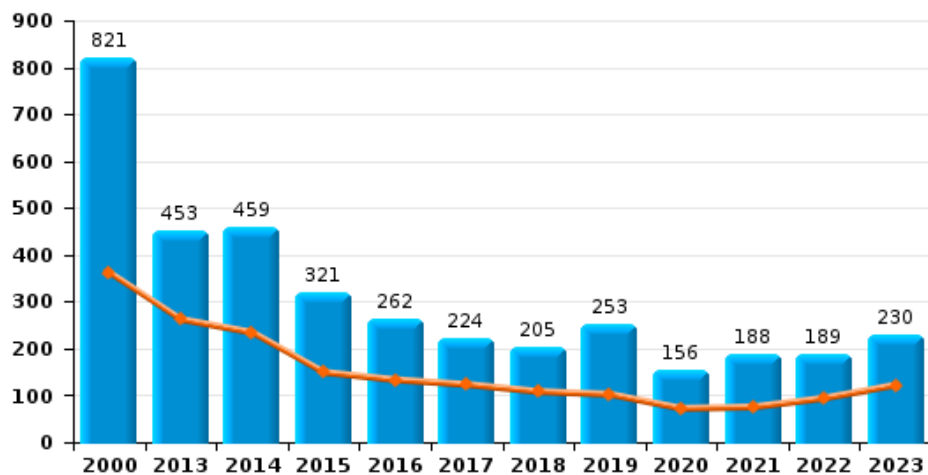
Bromfietsdiefstal



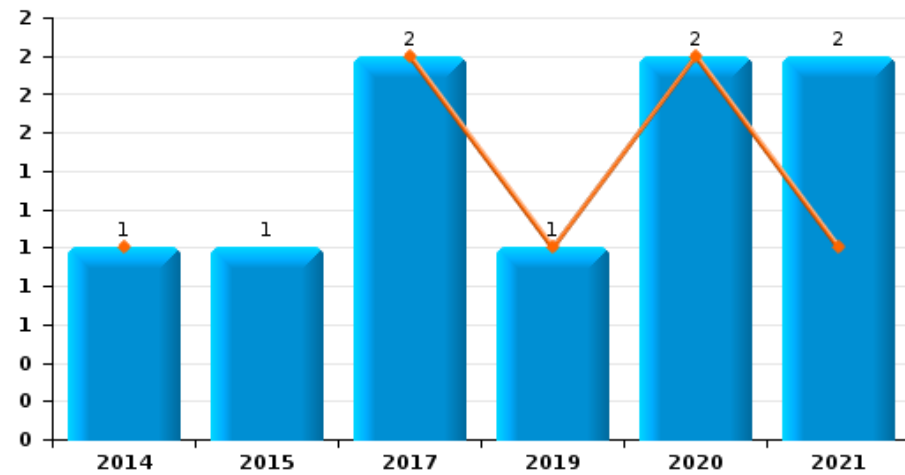
Fietsdiefstal



Diefstal uit of aan voertuig



Sacjacking uit auto

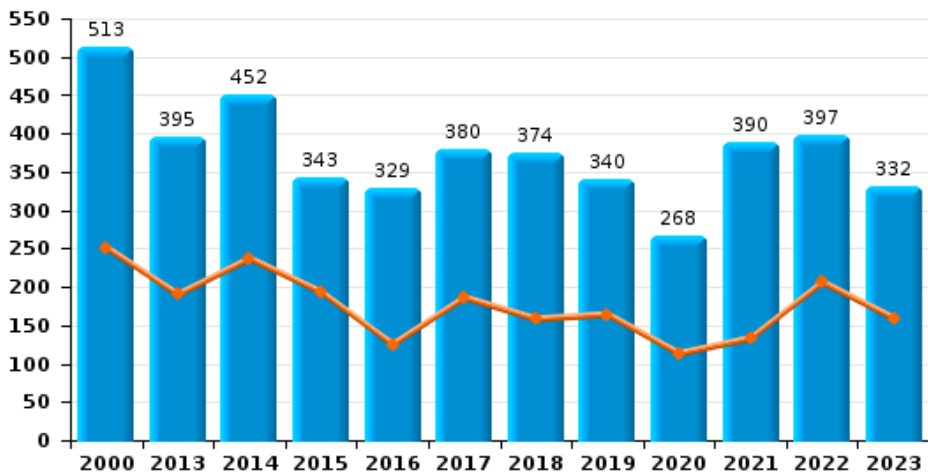




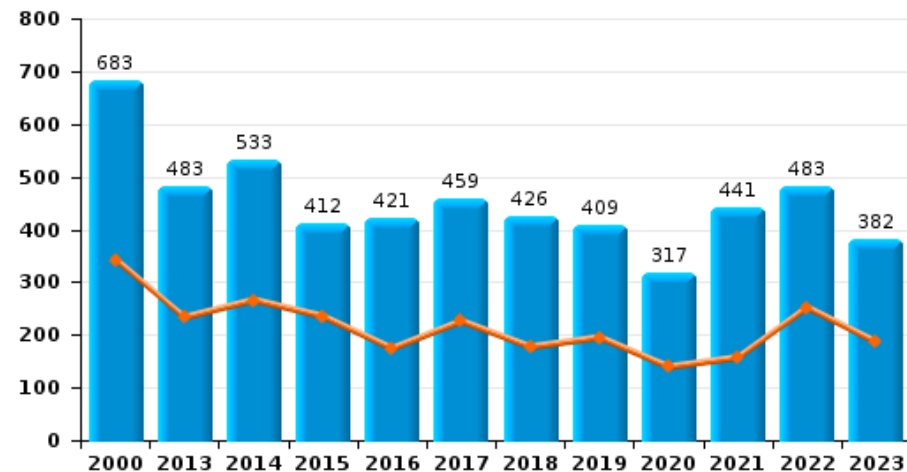
Sint-Lambrechts-Woluwe



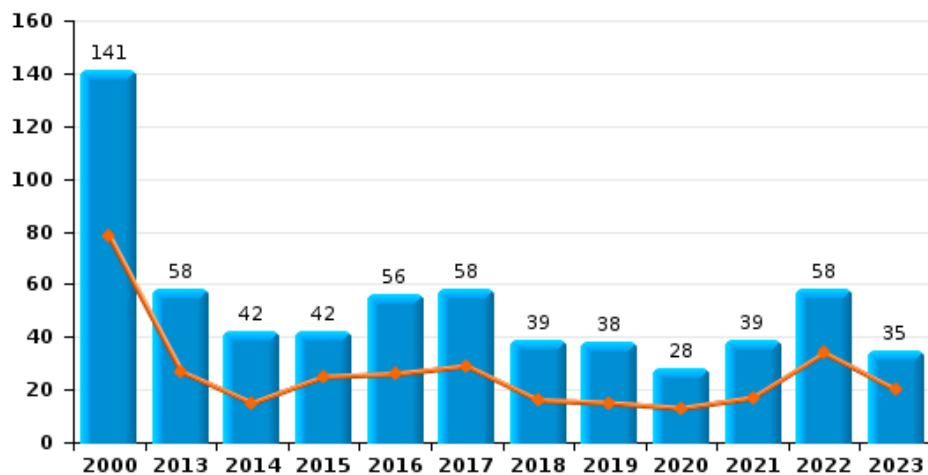
Woninginbraak



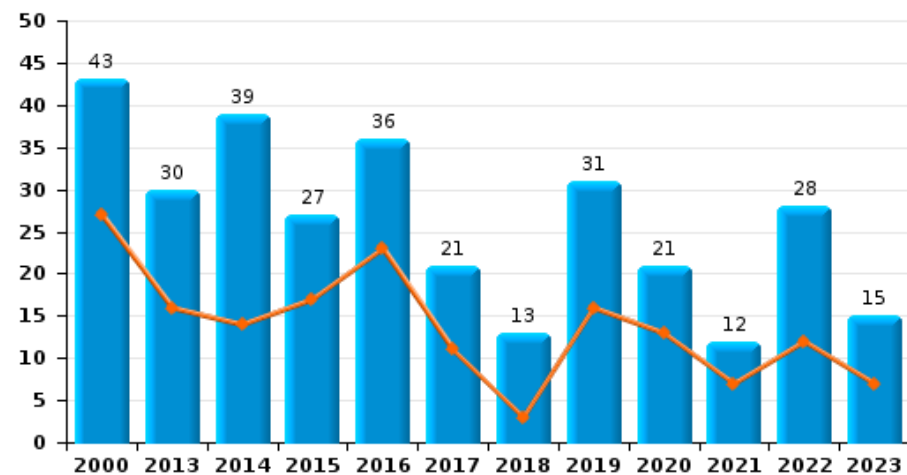
Inbraak in gebouw (totaal)



Inbraak in bedrijf of handelszaak



Inbraak in openbare of overheidsinstelling

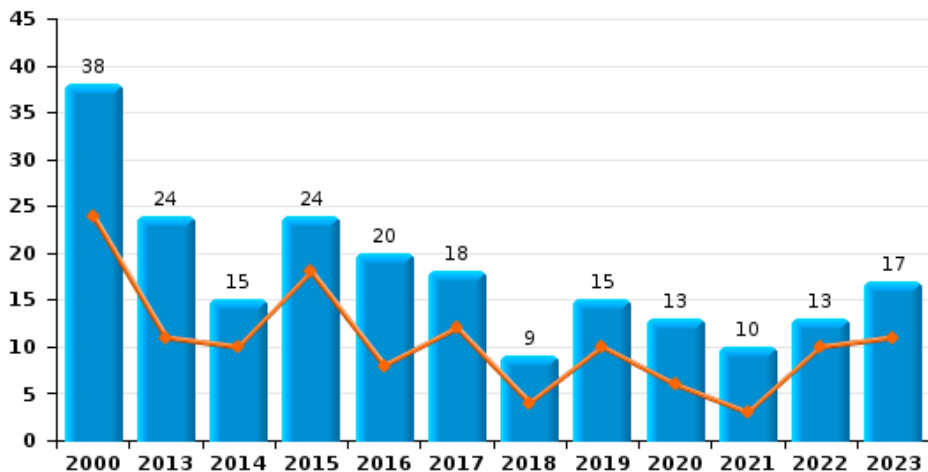




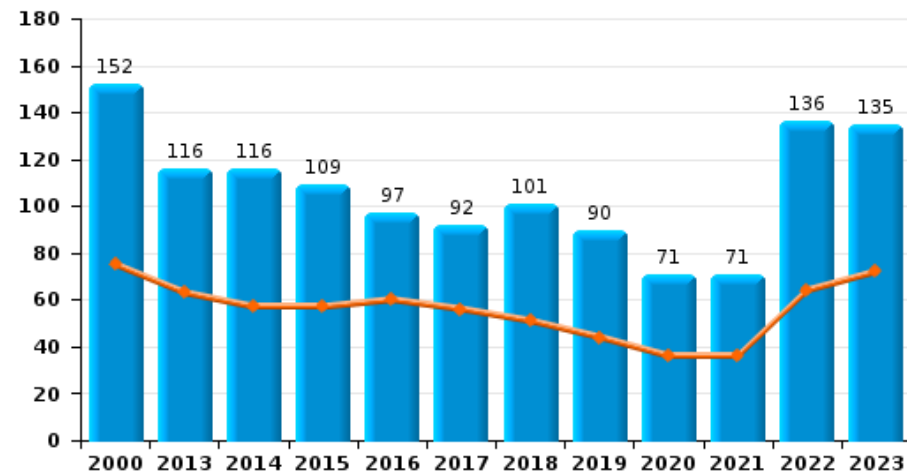
Sint-Lambrechts-Woluwe

Jaar	■
Semester 1	■

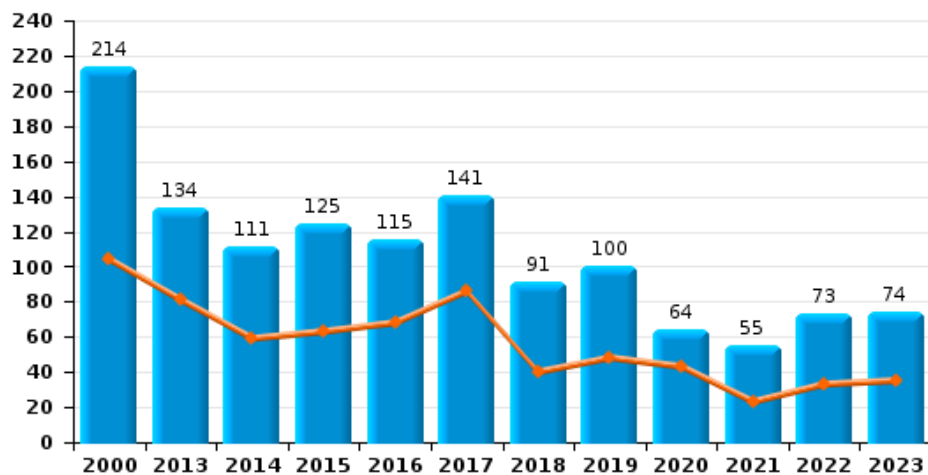
Diefstal gewapenderhand



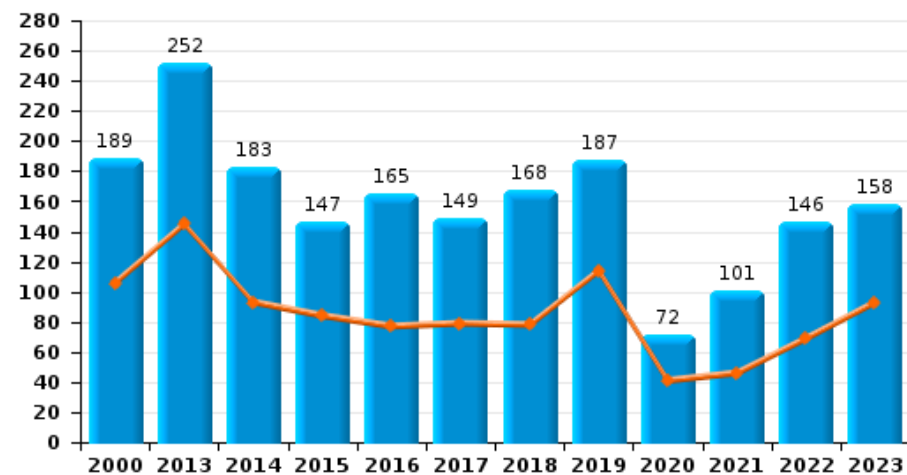
Winkeldiefstal



Diefstal met geweld zonder wapen





Zakkenrollerij

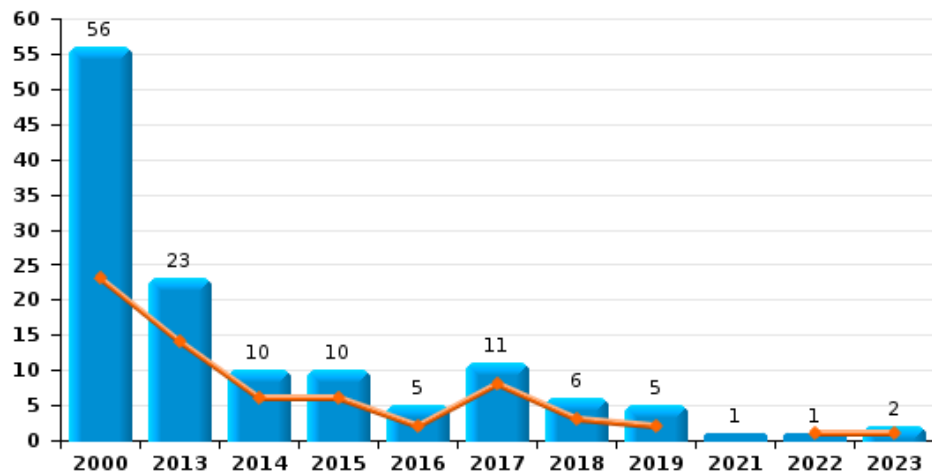




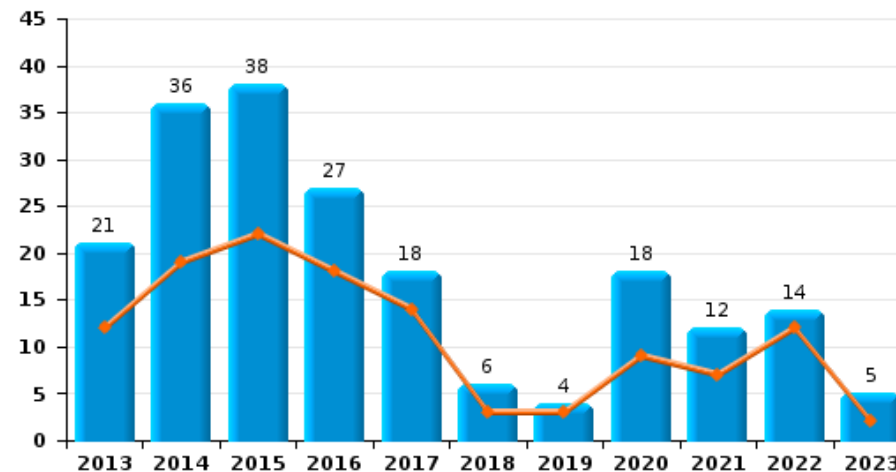
Sint-Lambrechts-Woluwe

Jaar 
Semester 1 

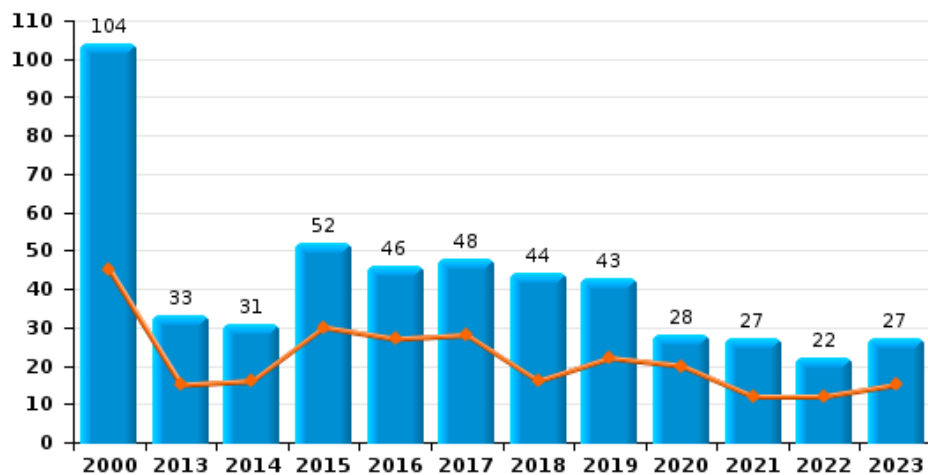
Handtasroof



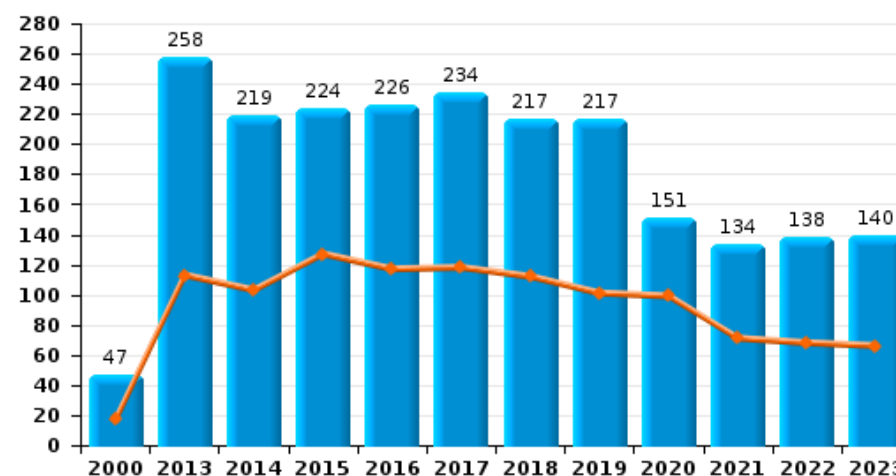
Graffiti



Grijpdiefstal



Beschadiging van auto





Sint-Lambrechts-Woluwe

CF Diefstal vervoermiddel

		2000	2013	2014	2015	2016	2017	2018	2019	2020	2021	2022	2023
Autodiefstal	Sem 1	131	23	37	21	34	25	31	16	15	26	20	30
	Sem 2	77	21	24	30	24	31	27	21	19	19	22	28
Totaal		208	44	61	51	58	56	58	37	34	45	42	58
Motodiefstal	Sem 1	2	12	9	3	6	3	8	6	6	2	4	3
	Sem 2	7	8	7	2	3	9	7	10	1	3	20	6
Totaal		9	20	16	5	9	12	15	16	7	5	24	9
Carjacking	Sem 1	11	1	2		2	1						1
	Sem 2	3			1								1
Totaal		14	1	2	1	2	1						2
Homejacking	Sem 1	2											
Totaal		2											
Garagediefstal	Sem 1				1		1	1					1
	Sem 2		1	1	1	1			1				1
Totaal			1	1	2	1	1	1	1				2
Bromfietsdiefstal	Sem 1	18	2	4	2	10	11	4	7	4	5	8	6
	Sem 2	13	2	9	3	3	5	1	7	3	4	4	1
Totaal		31	4	13	5	13	16	5	14	7	9	12	7
Fietsdiefstal	Sem 1	27	44	65	47	86	92	86	109	73	89	107	88
	Sem 2	47	53	98	98	108	90	136	123	129	92	111	60
Totaal		74	97	163	145	194	182	222	232	202	181	218	148



CF Inbraak

		2000	2013	2014	2015	2016	2017	2018	2019	2020	2021	2022	2023
Woninginbraak	Sem 1	251	190	237	193	125	186	158	164	113	133	206	159
	Sem 2	262	205	215	150	204	194	216	176	155	257	191	173
Totaal		513	395	452	343	329	380	374	340	268	390	397	332
Inbraak in bedrijf of handelszaak	Sem 1	78	27	15	25	26	29	16	15	13	17	34	20
	Sem 2	63	31	27	17	30	29	23	23	15	22	24	15
Totaal		141	58	42	42	56	58	39	38	28	39	58	35
Inbraak in openbare of overheidsinstelling	Sem 1	27	16	14	17	23	11	3	16	13	7	12	7
	Sem 2	16	14	25	10	13	10	10	15	8	5	16	8
Totaal		43	30	39	27	36	21	13	31	21	12	28	15
Inbraak in gebouw (totaal)	Sem 1	343	233	266	235	174	226	177	195	139	157	252	186
	Sem 2	340	250	267	177	247	233	249	214	178	284	231	196
Totaal		683	483	533	412	421	459	426	409	317	441	483	382

CF Diefstal andere

		2000	2013	2014	2015	2016	2017	2018	2019	2020	2021	2022	2023
Diefstal gewapenderhand	Sem 1	24	11	10	18	8	12	4	10	6	3	10	11
	Sem 2	14	13	5	6	12	6	5	5	7	7	3	6
Totaal		38	24	15	24	20	18	9	15	13	10	13	17
Diefstal met geweld zonder wapen	Sem 1	104	81	59	63	68	86	40	48	43	23	33	35
	Sem 2	110	53	52	62	47	55	51	52	21	32	40	39
Totaal		214	134	111	125	115	141	91	100	64	55	73	74
Diefstal uit of aan voertuig	Sem 1	362	262	234	149	133	123	108	102	72	75	94	122
	Sem 2	459	191	225	172	129	101	97	151	84	113	95	108
Totaal		821	453	459	321	262	224	205	253	156	188	189	230
Sacjacking uit auto	Sem 1			1			2		1	2	1		
	Sem 2				1						1		
Totaal				1	1		2		1	2	2		



CF Diefstal andere

		2000	2013	2014	2015	2016	2017	2018	2019	2020	2021	2022	2023
Diefstal van wapens en explosieven	Sem 1		1	4	4	2	2	5	2	3	1	3	6
	Sem 2			2	3	5		2	3	3	4	2	
	Totaal		1	6	7	7	2	7	5	6	5	5	6
Steaming	Sem 1		1		2								
	Totaal		1		2								
Handtasroof	Sem 1	23	14	6	6	2	8	3	2			1	1
	Sem 2	33	9	4	4	3	3	3	3		1		1
	Totaal	56	23	10	10	5	11	6	5		1	1	2
Grijpdiefstal	Sem 1	45	15	16	30	27	28	16	22	20	12	12	15
	Sem 2	59	18	15	22	19	20	28	21	8	15	10	12
	Totaal	104	33	31	52	46	48	44	43	28	27	22	27
Zakkenrollerij	Sem 1	106	145	93	84	77	79	78	114	41	46	69	93
	Sem 2	83	107	90	63	88	70	90	73	31	55	77	65
	Totaal	189	252	183	147	165	149	168	187	72	101	146	158
Winkeldiefstal	Sem 1	75	63	57	57	60	56	51	44	36	36	64	72
	Sem 2	77	53	59	52	37	36	50	46	35	35	72	63
	Totaal	152	116	116	109	97	92	101	90	71	71	136	135
Diefstal met list	Sem 1	20	6	2	10	13	29	16	22	5	12	10	11
	Sem 2	12	4	5	10	23	14	15	22	13	9	8	7
	Totaal	32	10	7	20	36	43	31	44	18	21	18	18
Metaaldiefstal	Sem 1		2	1	1		1		2		2	1	3
	Sem 2				2	2				1	2	1	
	Totaal		2	1	3	2	1		2	1	4	2	3
Werfdiefstal	Sem 1	11	5	7	7	6	8	4	2	5	7	6	6
	Sem 2	8	2	12	7		4	5	3	1	7	3	3
	Totaal	19	7	19	14	6	12	9	5	6	14	9	9



CF Diefstal andere

		2000	2013	2014	2015	2016	2017	2018	2019	2020	2021	2022	2023
Home-invasie	Sem 1					1	1		1				
	Sem 2										1		
Totaal						1	1		1		1		
Dierendiefstal	Sem 1				1	1	2				1		
	Totaal				1	1	2				1		
Ladingdiefstal	Sem 2		1		1								
	Totaal		1		1								

ICT-criminaliteit

		2000	2013	2014	2015	2016	2017	2018	2019	2020	2021	2022	2023
Betaalkaartfraude	Sem 1	24	24	21	21	78	49	26	54	25	20	53	38
	Sem 2	2	14	20	28	56	42	26	47	20	30	44	37
Totaal		26	38	41	49	134	91	52	101	45	50	97	75
Phishing	Sem 1					1				1	1	1	1
	Sem 2				1	1							
Totaal					1	2				1	1	1	1
Ransomware	Sem 1						1						
	Sem 2						1						
Totaal							2						
Shouldersurfing	Sem 1		3	4	1	20	7	3	1	2	1		1
	Sem 2		1	1		6	5	1		2	2	1	
Totaal			4	5	1	26	12	4	1	4	3	1	1
Skimming	Sem 1			2		2		1	1	4			1
	Sem 2				1		1	1	1			1	1
Totaal				2	1	2	1	2	2	4		1	2



CF Andere

		2000	2013	2014	2015	2016	2017	2018	2019	2020	2021	2022	2023
Geweld tegen beroepen van algemeen belang	Sem 1	4	7	9	3	9	9	7	2	5	7	7	6
	Sem 2	1	7	2	2	8	6	5	5	4	5	8	4
Totaal		5	14	11	5	17	15	12	7	9	12	15	10
Groepsverkrachting	Sem 1			1	2	2	1	4					
	Sem 2				1		2	1	1				
Totaal				1	3	2	3	5	1				
Graffiti	Sem 1		12	19	22	18	14	3	3	9	7	12	2
	Sem 2		9	17	16	9	4	3	1	9	5	2	3
Totaal			21	36	38	27	18	6	4	18	12	14	5
Beschadiging van auto	Sem 1	17	113	103	127	117	118	112	101	99	71	68	66
	Sem 2	30	145	116	97	109	116	105	116	52	63	70	74
Totaal		47	258	219	224	226	234	217	217	151	134	138	140
Steekpartij	Sem 1		2		3	1		2	2				1
	Sem 2			1	1				1				1
Totaal			2	1	4	1		2	3				2

FE Intrafamiliaal geweld (IFG)

		2000	2013	2014	2015	2016	2017	2018	2019	2020	2021	2022	2023
IFG: fysiek, binnen het koppel	Sem 1	20	34	40	40	46	37	45	49	46	33	34	32
	Sem 2	15	48	35	47	37	52	49	49	40	29	57	31
Totaal		35	82	75	87	83	89	94	98	86	62	91	63
IFG: fysiek, tegen afstammelingen	Sem 1	3	7	3	7	6	13	6	12	7	12	10	11
	Sem 2	1	4	9	9	3	7	8	10	12	9	9	9
Totaal		4	11	12	16	9	20	14	22	19	21	19	20
IFG: fysiek, tegen andere leden	Sem 1	18	8	10	5	5	7	6	7	10	9	7	9
	Sem 2	19	12	6	4	13	7	9	13	8	9	12	8
Totaal		37	20	16	9	18	14	15	20	18	18	19	17



FE Intrafamiliaal geweld (IFG)

		2000	2013	2014	2015	2016	2017	2018	2019	2020	2021	2022	2023
IFG: seksueel, binnen het koppel	Sem 1				1	1						2	
	Sem 2					1		1					
Totaal					1	2		1				2	
IFG: seksueel, tegen afstammelingen	Sem 1	2			2		5		1	1	1	1	
	Sem 2		2		2	1							
Totaal		2	2		4	1	5		1	1	1	1	
IFG: psychisch, binnen het koppel	Sem 1	20	31	49	48	36	50	22	15	21	18	12	25
	Sem 2	33	38	33	32	34	48	22	25	17	15	22	15
Totaal		53	69	82	80	70	98	44	40	38	33	34	40
IFG: psychisch, tegen afstammelingen	Sem 1		2		2	3	7	1	3	1	1	1	
	Sem 2		1	1	3		1	2		1		2	
Totaal			3	1	5	3	8	3	3	2	1	3	
IFG: psychisch, tegen andere leden	Sem 1		1			1	5	2	1	2	2		1
	Sem 2		5	1	2	4	5	2		2	1	2	
Totaal			6	1	2	5	10	4	1	4	3	2	1
IFG: economisch, binnen het koppel	Sem 1	1	5	5	4	8	7		1	2		1	2
	Sem 2	3	5	2	4	7	10	1			1		
Totaal		4	10	7	8	15	17	1	1	2	1	1	2
IFG: economisch, tegen afstammelingen	Sem 1	4			1	1				1			
	Sem 2	3		1		1							
Totaal		7		1	1	2				1			
IFG: economisch, tegen andere leden	Sem 1	19	5	3	2	4	8	1		2	4	2	1
	Sem 2	20	4	1	8	5	4	5	5	3	1	2	1
Totaal		39	9	4	10	9	12	6	5	5	5	4	2



FE Hormonen en doping

		2000	2013	2014	2015	2016	2017	2018	2019	2020	2021	2022	2023
Humane doping	Sem 1					1	2	1	2	1	3		
	Sem 2			1		2		1		1			
Totaal				1		3	2	2	2	2	3		
Illegale vetmesting	Sem 1					1	1						
	Totaal					1	1						

FE Drugs

		2000	2013	2014	2015	2016	2017	2018	2019	2020	2021	2022	2023
Verkoop van cocaïne	Sem 1						2	1		1	4	2	7
	Sem 2		1			2	2	4	2	1	7	5	4
Totaal			1			2	4	5	2	2	11	7	11
Import-export van cocaïne	Sem 2		1										
	Totaal		1										
Productie van synthetische drugs	Sem 1			1									
	Totaal			1									
Verkoop van synthetische drugs	Sem 1			1		1	1				2	2	1
	Sem 2		1		1		2	1		2	2	1	
Totaal			1	1	1	1	3	1		2	4	3	1
Productie van cannabis (teelt)	Sem 1				1	1	1	1	1	1			1
	Sem 2		2	1				2	1	3	1	1	1
Totaal			2	1	1	1	1	3	2	4	1	1	2
Verkoop van cannabis in grote hoeveelheid	Sem 1		1								1	1	
	Sem 2												1
Totaal			1								1	1	1
Verkoop-handel van heroïne	Sem 2		1			1							
	Totaal		1			1							



FE Wapenzwendel

		2000	2013	2014	2015	2016	2017	2018	2019	2020	2021	2022	2023
Handel en productie van vuurwapen	Sem 1		1			1	1						1
	Sem 2		1									1	1
Totaal			2			1	1					1	2

FE Mensenhandel

		2000	2013	2014	2015	2016	2017	2018	2019	2020	2021	2022	2023
Mensenhandel - economische uitbuiting	Sem 2							1					2
Totaal								1					2
Mensenhandel - seksuele uitbuiting	Sem 1				2					1	1		
	Sem 2			1	2			1	2	1			2
Totaal				1	4			1	3	2			2

FE Geweld in de publieke ruimte

		2000	2013	2014	2015	2016	2017	2018	2019	2020	2021	2022	2023
Fysiek geweld (openbaar vervoer)	Sem 1	8	12	11	5	7	6	3	3	4	9	3	8
	Sem 2	7	8	6	5	7	5	10	6	5	4	4	6
Totaal		15	20	17	10	14	11	13	9	9	13	7	14
Fysiek geweld (openbare weg)	Sem 1	38	31	53	48	49	50	44	65	39	42	49	38
	Sem 2	38	58	46	44	41	52	45	52	46	35	43	44
Totaal		76	89	99	92	90	102	89	117	85	77	92	82
Fysiek geweld (andere openbare plaats)	Sem 1	1	6	2	1	4	3	2	1			3	2
	Sem 2	3	2	2	2	6	2	3	3		3	4	2
Totaal		4	8	4	3	10	5	5	4		3	7	4
Fysiek geweld (publiek toegankelijke plaats)	Sem 1	21	21	18	17	26	26	19	25	15	13	24	13
	Sem 2	17	11	18	18	19	22	17	15	12	18	18	14
Totaal		38	32	36	35	45	48	36	40	27	31	42	27



FE Geweld in de publieke ruimte

		2000	2013	2014	2015	2016	2017	2018	2019	2020	2021	2022	2023
Seksueel geweld (openbaar vervoer)	Sem 1	1	2	2	1	4		1	2	1	2	3	3
	Sem 2	3	2	1	1	1	2	2	4	1	2	2	2
Totaal		4	4	3	2	5	2	3	6	2	4	5	5
Seksueel geweld (openbare weg)	Sem 1	10	5	6	3	1	5	6	7	3	3	5	4
	Sem 2	7	15	4	7	6	6	7	9	8	4	2	5
Totaal		17	20	10	10	7	11	13	16	11	7	7	9
Seksueel geweld (andere openbare plaats)	Sem 1		3	3	1	2		1		1		1	2
	Sem 2	3	3	1	3		1		3		2	1	
Totaal		3	6	4	4	2	1	1	3	1	2	2	2
Seksueel geweld (publiek toegankelijke plaats)	Sem 1	5	1	4	5	2	2	7	2	3	5	4	1
	Sem 2	2	4	4	2	2	6	4	5	7	3	3	
Totaal		7	5	8	7	4	8	11	7	10	8	7	1
Psychisch geweld (openbaar vervoer)	Sem 1	1	3	5	5	4	3	5	2	7	4	3	4
	Sem 2	5	3	3	4	2	4	5	4	5	2	3	4
Totaal		6	6	8	9	6	7	10	6	12	6	6	8
Psychisch geweld (openbare weg)	Sem 1	33	50	50	51	47	52	52	55	53	43	40	31
	Sem 2	30	58	49	54	44	62	55	52	57	42	38	44
Totaal		63	108	99	105	91	114	107	107	110	85	78	75
Psychisch geweld (andere openbare plaats)	Sem 1	2	4	5	3	5	5	2	2	3	3	2	2
	Sem 2	2	3	3	5	2	4	4	3	1	2	3	
Totaal		4	7	8	8	7	9	6	5	4	5	5	2
Psychisch geweld (publiek toegankelijke plaats)	Sem 1	22	35	49	26	30	29	22	30	26	15	22	19
	Sem 2	29	33	24	19	18	26	30	22	18	23	19	16
Totaal		51	68	73	45	48	55	52	52	44	38	41	35
Diefstal gewapenderhand (openbaar vervoer)	Sem 1	3			1		2		1	1			
	Sem 2	2	1										1
Totaal		5	1		1		2		1	1			1



FE Geweld in de publieke ruimte

		2000	2013	2014	2015	2016	2017	2018	2019	2020	2021	2022	2023
Diefstal gewapenderhand (openbare weg)	Sem 1	6	6	7	7	3	8	4	2	1	1	5	4
	Sem 2	4	5	2	4	5	2	1	3	1	3	1	4
Totaal		10	11	9	11	8	10	5	5	2	4	6	8
Diefstal gewapenderhand (andere openbare plaats)	Sem 1				1				1			3	
	Sem 2		1			1		1					
Totaal			1		1	1		1	1			3	
Diefstal gewapenderhand (publiek toegank. plaats)	Sem 1	10	5	2	7	4	2		4	3	1	1	4
	Sem 2	6	4	3	1	3	2	2	1	5	3	2	
Totaal		16	9	5	8	7	4	2	5	8	4	3	4
Diefstal geweld zonder wapen (openbaar vervoer)	Sem 1	21	8	10	5	9	5	4	1	4	5	7	
	Sem 2	15	4	6	5	3	6	7	8	2	4	3	9
Totaal		36	12	16	10	12	11	11	9	6	9	10	9
Diefstal geweld zonder wapen (openbare weg)	Sem 1	46	42	27	39	38	54	20	23	25	11	14	18
	Sem 2	64	33	33	36	27	25	32	23	14	19	13	14
Totaal		110	75	60	75	65	79	52	46	39	30	27	32
Diefstal geweld zonder wapen (and. openb. plaats)	Sem 1	5	4	6	2	5	5	3	4	1	2	1	
	Sem 2	4	3	2	4	3	7	3	4	1	2	3	1
Totaal		9	7	8	6	8	12	6	8	2	4	4	1
Diefstal geweld zonder wapen (pub. toegank. pl.)	Sem 1	16	11	11	7	10	10	7	10	5	2	6	4
	Sem 2	19	7	5	10	8	11	2	7	1	3	7	5
Totaal		35	18	16	17	18	21	9	17	6	5	13	9



FE Andere

		2000	2013	2014	2015	2016	2017	2018	2019	2020	2021	2022	2023
Nepagenten	Sem 1				1	2	1		1	1		1	1
	Sem 2				1	1		2	3		1		4
Totaal					2	3	1	2	4	1	1	1	5
Terrorisme, extremisme en radicalisme	Sem 1					2	3						
	Sem 2					1	1	3	2		2	1	
Totaal						3	4	3	2		2	1	
Cyberbelaging	Sem 1	20	1	10	6	20	19	14	20	15	8	5	6
	Sem 2	19	9	7	19	14	25	17	24	12	9	9	8
Totaal		39	10	17	25	34	44	31	44	27	17	14	14
Identiteitsfraude	Sem 1	8	21	35	31	29	42	34	26	40	40	24	19
	Sem 2	6	39	34	29	30	24	29	27	39	26	12	21
Totaal		14	60	69	60	59	66	63	53	79	66	36	40



Sint-Lambrechts-Woluwe

2022

CF Diefstal vervoermiddel

	Jan	Feb	Maa	Apr	Mei	Jun	Jul	Aug	Sep	Okt	Nov	Dec	Totaal
Autodiefstal	1	2	5	3	2	7	3	5	4	4	2	4	42
Motodiefstal		1	1		2		3	7	4		6		24
Bromfietsdiefstal	1		1		3	3	1	1	1			1	12
Fietsdiefstal	20	19	22	18	18	10	18	15	24	22	18	14	218

CF Inbraak

	Jan	Feb	Maa	Apr	Mei	Jun	Jul	Aug	Sep	Okt	Nov	Dec	Totaal
Woninginbraak	54	35	25	27	35	30	31	37	28	16	41	38	397
Inbraak in bedrijf of handelszaak	6	4	3	3	11	7	4	6	4	1	6	3	58
Inbraak in openbare of overheidsinstelling		1	1	7		3	3	5		5	3		28
Inbraak in gebouw (totaal)	60	40	29	37	46	40	38	48	32	22	50	41	483

CF Diefstal andere

	Jan	Feb	Maa	Apr	Mei	Jun	Jul	Aug	Sep	Okt	Nov	Dec	Totaal
Diefstal gewapenderhand	1	2		1	4	2			2	1			13
Diefstal met geweld zonder wapen	2	5	4	3	10	9	3	5	10	7	8	7	73
Diefstal uit of aan voertuig	15	11	17	13	17	21	10	19	17	18	17	14	189
Diefstal van wapens en explosieven		1		1		1	1				1		5
Handtasroof				1									1
Grijpdiefstal		3	3	1	5			2	1	2	4	1	22
Zakkenrollerij	10	13	17	8	13	8	13	6	10	13	21	14	146
Winkeldiefstal	14	13	8	9	6	14	11	10	13	12	7	19	136
Diefstal met list	1	1	3	2	2	1	2	1	2	2	1		18
Metaaldiefstal				1				1					2
Werfdiefstal		4	1			1		1	1		1		9



ICT-criminaliteit

	Jan	Feb	Maa	Apr	Mei	Jun	Jul	Aug	Sep	Okt	Nov	Dec	Totaal
Betaalkaartfraude	6	10	10	15	6	6	3	3	6	16	7	9	97
Phishing						1							1
Shouldersurfing									1				1
Skimming								1					1

CF Andere

	Jan	Feb	Maa	Apr	Mei	Jun	Jul	Aug	Sep	Okt	Nov	Dec	Totaal
Geweld tegen beroepen van algemeen belang	1	1		1	3	1			2	1	2	3	15
Graffiti	4	2		2	1	3	1				1		14
Beschadiging van auto	13	11	9	13	12	10	17	15	12	13	7	6	138

FE Intrafamiliaal geweld (IFG)

	Jan	Feb	Maa	Apr	Mei	Jun	Jul	Aug	Sep	Okt	Nov	Dec	Totaal
IFG: fysiek, binnen het koppel	8	2	7	5	4	8	4	10	11	8	11	13	91
IFG: fysiek, tegen afstammelingen	3	2	2		1	2		1	2	1	1	4	19
IFG: fysiek, tegen andere leden	1	2	1	1	1	1		2	2	5	1	2	19
IFG: seksueel, binnen het koppel						2							2
IFG: seksueel, tegen afstammelingen		1											1
IFG: psychisch, binnen het koppel	1	1	1	1	6	2		3	6	5	5	3	34
IFG: psychisch, tegen afstammelingen			1							1	1		3
IFG: psychisch, tegen andere leden												2	2
IFG: economisch, binnen het koppel					1								1
IFG: economisch, tegen andere leden				1		1			1			1	4

**FE Drugs**

	Feb	Maa	Apr	Aug	Okt	Dec	Totaal
Verkoop van cocaïne	1		1	2	1	2	7
Verkoop van synthetische drugs		1	1			1	3
Productie van cannabis (teelt)					1		1
Verkoop van cannabis in grote hoeveelheid			1				1

FE Wapenzwendel

	Sep	Totaal
Handel en productie van vuurwapen	1	1



FE Geweld in de publieke ruimte

	Jan	Feb	Maa	Apr	Mei	Jun	Jul	Aug	Sep	Okt	Nov	Dec	Totaal
Fysiek geweld (openbaar vervoer)		1			2				1	1	1	1	7
Fysiek geweld (openbare weg)	8	7	10	5	10	9	4	5	13	7	7	7	92
Fysiek geweld (andere openbare plaats)						3			1	1	2		7
Fysiek geweld (publiek toegankelijke plaats)	4	4	5	2	3	6	4		1	4	4	5	42
Seksueel geweld (openbaar vervoer)	1				1	1		1				1	5
Seksueel geweld (openbare weg)		3			2		1				1		7
Seksueel geweld (andere openbare plaats)		1					1						2
Seksueel geweld (publiek toegankelijke plaats)	2			1	1					1	1	1	7
Psychisch geweld (openbaar vervoer)		1	1			1	1		1			1	6
Psychisch geweld (openbare weg)	3	9	6	3	11	8	5	8	7	4	9	5	78
Psychisch geweld (andere openbare plaats)					1	1			1	1		1	5
Psychisch geweld (publiek toegankelijke plaats)	3	3	4	3	3	6	4	2	2	6	2	3	41
Diefstal gewapenderhand (openbare weg)				1	2	2				1			6
Diefstal gewapenderhand (andere openbare plaats)		2			1								3
Diefstal gewapenderhand (publiek toegank. plaats)	1								2				3
Diefstal geweld zonder wapen (openbaar vervoer)	2		1		2	2			1	1		1	10
Diefstal geweld zonder wapen (openbare weg)		2	2	2	5	3	2	1	3	3	4		27
Diefstal geweld zonder wapen (and. openb. plaats)					1				1		1	1	4
Diefstal geweld zonder wapen (pub. toegank. pl.)		1		1	1	3		1	2	1	1	2	13

FE Andere

	Jan	Feb	Maa	Apr	Mei	Jun	Jul	Aug	Sep	Okt	Nov	Dec	Totaal
Nepagenten						1							1
Terrorisme, extremisme en radicalisme								1					1
Cyberbelaging	2	1				2	1	1	1	1	3	2	14
Identiteitsfraude	2	6	5	3	6	2	3	3		1	1	4	36



2023

CF Diefstal vervoermiddel

	Jan	Feb	Maa	Apr	Mei	Jun	Jul	Aug	Sep	Okt	Nov	Dec	Totaal
Autodiefstal	4	4	4	3	11	4	3	1	9	3	4	8	58
Motodiefstal	2			1				1		4		1	9
Carjacking			1							1			2
Garagediefstal					1		1						2
Bromfietsdiefstal	1	1		2	1	1				1			7
Fietsdiefstal	10	13	16	11	23	15	8	13	10	11	9	9	148

CF Inbraak

	Jan	Feb	Maa	Apr	Mei	Jun	Jul	Aug	Sep	Okt	Nov	Dec	Totaal
Woninginbraak	32	19	40	20	26	22	28	24	30	17	40	34	332
Inbraak in bedrijf of handelszaak	2	6	3	3	6		3	3		4	4	1	35
Inbraak in openbare of overheidsinstelling	3	1	1	1	1		1			3	2	2	15
Inbraak in gebouw (totaal)	37	26	44	24	33	22	32	27	30	24	46	37	382

CF Diefstal andere

	Jan	Feb	Maa	Apr	Mei	Jun	Jul	Aug	Sep	Okt	Nov	Dec	Totaal
Diefstal gewapenderhand	1	4	4			2	1	1	1		3		17
Diefstal met geweld zonder wapen	3	7	3	6	7	9	4	10	6	10	6	3	74
Diefstal uit of aan voertuig	23	18	42	12	20	7	18	17	14	18	24	17	230
Diefstal van wapens en explosieven	1	1	2		2								6
Handtasroof	1								1				2
Grijpdiefstal	2	4	1	2	2	4	2	3	4	1	1	1	27
Zakkenrollerij	12	16	20	10	17	18	11	15	11	8	6	14	158
Winkeldiefstal	13	17	11	11	10	10	4	11	13	9	15	11	135
Diefstal met list	3	3	1	1		3		1	2	1	2	1	18
Metaaldiefstal	1	2											3
Werfdiefstal	2		1		2	1		1	1			1	9



ICT-criminaliteit

	Jan	Feb	Maa	Apr	Mei	Jun	Jul	Aug	Sep	Okt	Nov	Dec	Totaal
Betaalkaartfraude	7	4	11	4	8	4	7	5	9	7	4	5	75
Phishing						1							1
Shouldersurfing		1											1
Skimming		1								1			2

CF Andere

	Jan	Feb	Maa	Apr	Mei	Jun	Jul	Aug	Sep	Okt	Nov	Dec	Totaal
Geweld tegen beroepen van algemeen belang	1		2	1	2			1	2		1		10
Graffiti					2				1	1		1	5
Beschadiging van auto	9	11	10	13	9	14	13	7	10	12	17	15	140
Steekpartij					1					1			2

FE Intrafamiliaal geweld (IFG)

	Jan	Feb	Maa	Apr	Mei	Jun	Jul	Aug	Sep	Okt	Nov	Dec	Totaal
IFG: fysiek, binnen het koppel	3	1	10	6	4	8	7	5	7	2	6	4	63
IFG: fysiek, tegen afstammelingen	5	1	2	1	2		1	1	2	1	2	2	20
IFG: fysiek, tegen andere leden	1	1	2	2	1	2	1	1		2	4		17
IFG: psychisch, binnen het koppel	3	5	2	3	5	7	2	5	1	5		2	40
IFG: psychisch, tegen andere leden	1												1
IFG: economisch, binnen het koppel		1	1										2
IFG: economisch, tegen andere leden						1				1			2

FE Drugs

	Jan	Feb	Apr	Jun	Aug	Sep	Okt	Dec	Totaal
Verkoop van cocaïne	2	2	2	1	2	1		1	11
Verkoop van synthetische drugs				1					1
Productie van cannabis (teelt)			1				1		2
Verkoop van cannabis in grote hoeveelheid						1			1



FE Wapenzwendel

	Feb	Jul	Totaal
Handel en productie van vuurwapen	1	1	2

FE Mensenhandel

	Aug	Okt	Dec	Totaal
Mensenhandel - economische uitbuiting	1		1	2
Mensenhandel - seksuele uitbuiting		1	1	2

FE Geweld in de publieke ruimte

	Jan	Feb	Maa	Apr	Mei	Jun	Jul	Aug	Sep	Okt	Nov	Dec	Totaal
Fysiek geweld (openbaar vervoer)	3	1	1		2	1		1	1	1	1	2	14
Fysiek geweld (openbare weg)	5	4	2	10	7	10	8	8	11	6	6	5	82
Fysiek geweld (andere openbare plaats)				1	1		1	1					4
Fysiek geweld (publiek toegankelijke plaats)		3	3	1	2	4	1	3	3	1	4	2	27
Seksueel geweld (openbaar vervoer)	1		1			1			2				5
Seksueel geweld (openbare weg)	1	1	1			1	1		3		1		9
Seksueel geweld (andere openbare plaats)						2							2
Seksueel geweld (publiek toegankelijke plaats)			1										1
Psychisch geweld (openbaar vervoer)	3					1		2		1		1	8
Psychisch geweld (openbare weg)	4	6	4	4	7	6	4	13	10	6	6	5	75
Psychisch geweld (andere openbare plaats)		1		1									2
Psychisch geweld (publiek toegankelijke plaats)	1	1	4	6	2	5	2	4	1	3	2	4	35
Diefstal gewapenderhand (openbaar vervoer)									1				1
Diefstal gewapenderhand (openbare weg)		1	2			1		1			3		8
Diefstal gewapenderhand (publiek toegank. plaats)	1	1	1			1							4
Diefstal geweld zonder wapen (openbaar vervoer)								3	3	1	1	1	9
Diefstal geweld zonder wapen (openbare weg)	2	2	2	2	5	5	3	2	2	6		1	32
Diefstal geweld zonder wapen (and. openb. plaats)							1						1
Diefstal geweld zonder wapen (pub. toegank. pl.)		1		1	1	1		1		2	2		9

**FE Andere**

	Jan	Feb	Maa	Apr	Mei	Jun	Jul	Aug	Sep	Okt	Nov	Dec	Totaal
Nepagenten						1		1	1		2		5
Cyberbelaging	1	1		1	1	2			3	3	2		14
Identiteitsfraude	2	5	3	4	3	2	4	8	3	3	1	2	40

POLITIËLE CRIMINALITEITSSTATISTIEKEN

PLEEGPLAATS: GEMEENTE

Sint-Lambrechts-Woluwe

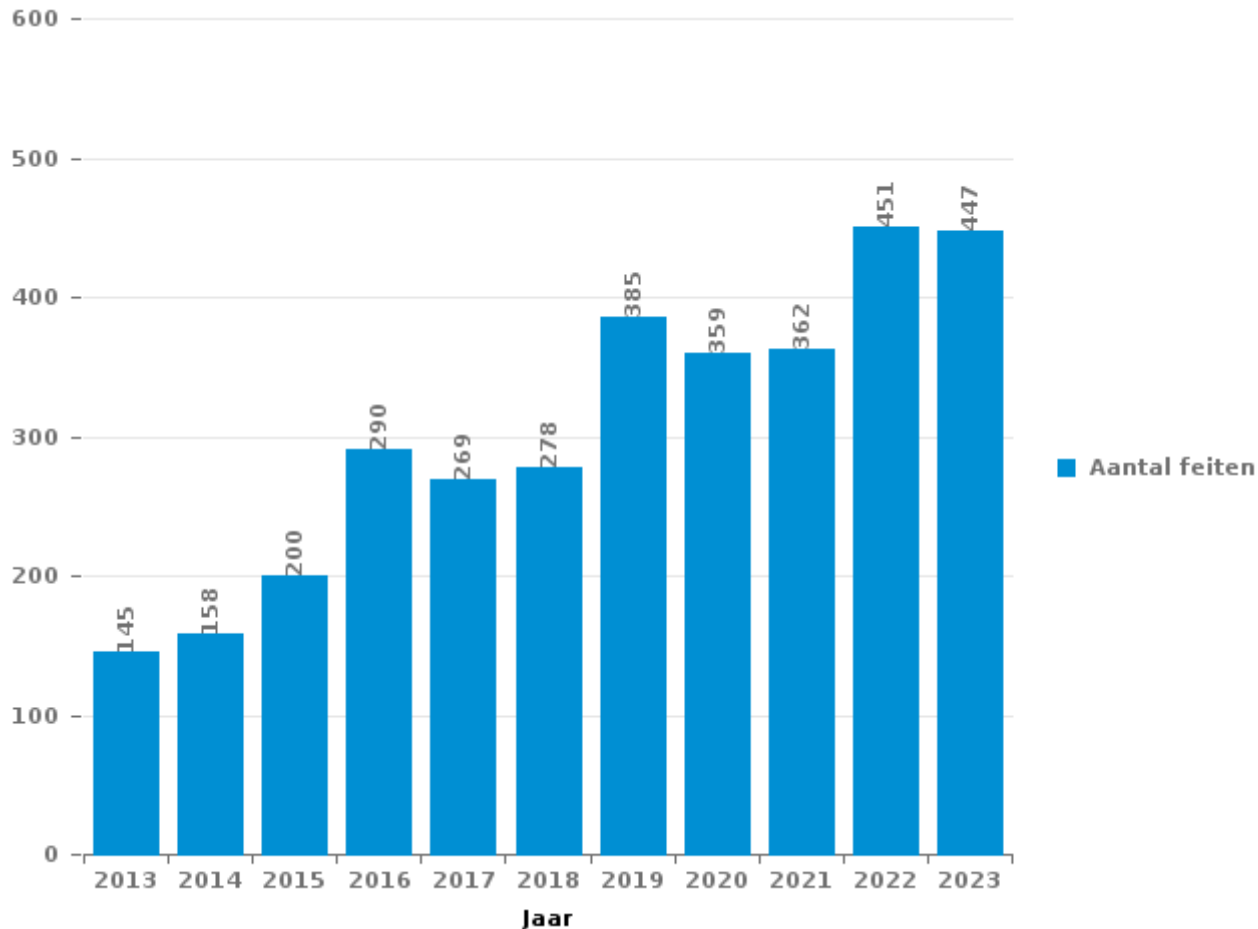
DEEL III : ICT



Sint-Lambrechts-Woluwe

Totaal aantal misdrijven met een ICT/online element sinds 2013

(deze cijfers kunnen een onderschatting zijn, dit afhankelijk van vattingspraktijken en technische beperkingen)





ICT/online-crime in strikte zin

Inbreuken (exhaustief)

	2013	2014	2015	2016	2017	2018	2019	2020	2021	2022	2023
Informaticacriminaliteit: Informaticabedrog:	85	89	97	187	125	89	175	94	99	178	202
Informaticacriminaliteit: Hacking:	10	16	15	11	10	15	14	12	11	17	9
Informaticacriminaliteit: Valsheid in informatica:	3	3	1	3	1	2	1	9	2	3	2
Informaticacriminaliteit: Sabotage:	4	2	2		1		2	1	1	1	1
Misdr. tegen gezag van de overheid: Weigering medewerking (informatica en telecom):		2									
Sociaal strafwetboek: Misdr. tegen openbare trouw in sociaal strafrecht: Valsheid in informatica							1		1		
Misdr. tegen andere morele waarden en gevoelens: Schenden van communicatie door particulier:										1	
Algemeen totaal strikt:	102	112	115	201	137	106	193	116	114	200	214

Criminele figuren (apart bekijken - niet optellen met iets anders - risico op dubbeltelling!)

	2013	2014	2015	2016	2017	2018	2019	2020	2021	2022	2023
Betaalkaartfraude	38	41	49	134	91	52	101	45	50	97	75
Shouldersurfing	4	5	1	26	12	4	1	4	3	1	1
Skimming		2	1	2	1	2	2	4		1	2
Phishing			1	2				1	1	1	1
Ransomware					2						



ICT/online-crime in ruime zin

Inbreuken (enkel als feitcode bestaat)

	2013	2014	2015	2016	2017	2018	2019	2020	2021	2022	2023
Bedrog: Oplichting: Internetfraude	34	33	54	41	71	101	121	195	222	229	210
Zedenmisdrijven: Voyeurisme: Verspreiding opname naaktheid of intimiteit					2	2	6	3	2		
Zedenmisdrijven: Grooming (contact via ICT met minderjarige < 16 j):					1	1		1		1	
Zedenmisdrijven: Kinderpornografie: Toegang kinderporno via technologie				2					1		
Wapens en springstoffen: Andere: Verkoop per postorder/ internet van vuurwapen	1			1							
Misdr. tegen andere morele waarden en gevoelens: Cyberlokking (lokken van minderjarige via ICT):					1						
Misdr. tegen de veiligheid van de staat: Terrorisme: Verspreiden boodschap die aanzet tot terrorisme				1							
Algemeen totaal ruim:	35	33	54	45	75	104	127	199	225	230	210

Criminele figuren (apart bekijken - niet optellen met iets anders - risico op dubbeltelling!)

	2013	2014	2015	2016	2017	2018	2019	2020	2021	2022	2023
Cyberbelaging	10	17	25	34	44	31	44	27	17	14	14

POLITIËLE CRIMINALITEITSSTATISTIEKEN

PLEEGPLAATS: GEMEENTE

Sint-Lambrechts-Woluwe

DEEL IV : BESTEMMING PLAATS



Sint-Lambrechts-Woluwe

Diefstal en afpersing

	2000	2013	2014	2015	2016	2017	2018	2019	2020	2021	2022	2023
Openbare weg	672	625	646	555	563	514	480	518	370	349	404	462
Woning: appartement	282	249	280	228	198	217	218	239	159	237	203	229
Winkel	413	311	265	236	219	189	192	198	128	140	223	205
Woning: huis	229	166	175	135	120	157	143	135	94	133	159	124
Parking	164	157	123	85	75	88	91	94	58	55	63	67
Woning: garage	99	68	85	47	87	65	89	68	65	87	108	52
Woning: onbepaald	52	75	91	86	87	81	98	57	59	106	66	45
Onbekend	178	45	28	29	31	33	27	34	26	52	54	36
Ziekenhuis	34	69	69	62	53	55	31	46	18	19	37	42
Andere	35	49	59	36	62	50	38	36	23	42	34	32
Onderwijsinstelling	87	46	53	48	70	41	30	29	21	13	29	29
Spoorwegstation / busstation / metrostation	44	39	45	21	36	32	51	43	39	37	55	49
Horeca	83	57	37	41	29	48	29	35	14	14	41	25
Vervoermiddel: auto	340	13	18	11	9	5	11	11	5	7	8	8
Vervoermiddel: trein / tram / metrotrein	38	64	42	34	28	33	19	44	11	12	28	37
Sportinfrastructuur	33	46	38	31	47	28	21	37	15	8	20	20
Bedrijf	71	18	15	19	25	14	9	9	9	12	10	11
Recreatie en cultuur	25	21	15	16	8	10	7	6	6	3	12	11
Werf	19	7	18	14	6	12	8	5	6	13	9	9
Bank / financiële instelling	21	13	9	15	9	19	9	10	4	4	6	5
Woning: aanhorigheid	26	5	11	9	15	10	8	5	4	10	11	8
Vervoermiddel: autobus / autocar	14	13	12	8	8	9	12	13	1	13	10	6
Dienst	8	18	10	8	11	9	7	9	5	7	10	5
Rusthuis	8	8	12	13	9	7	13	16	10	2	10	4
Dokter / tandarts / apotheker	7	12	7	11	13	13	7	2	7	3	12	8
Fietsenstandplaats	2	2	1	3	2	7	18	20	9	8	19	9
Openbare dienst	17	9	11	11	11	7	7	3	4	6	3	6
Bushalte / tramhalte	10	3	6	3	4	2	6	7	4	6	2	3
Woning: oprit	7	6	5	3	4	5	3	3	5	3	5	6
Stadion	7	2	4	2	6	4	7	7	4		5	2
Terrein	12	1	5	3	5	4	5	4	1	2	3	3
Woning: andere	6	4	2	4	4	3	11	3	3	2	2	2
Bestuurlijk gebouw	2	2	5	3	9	3	4	6	2		3	3
Vervoermiddel: andere	3	2	5	1	2	3	2	3	2	1	6	2
Benzinestation	4	1	1		1	2	1	3	1	1	11	2
Luchthaven		6	7	7	5	1	1					
Vervoermiddel: vrachtwagen	9		3	1	1		1	2		3	1	1
Religieus gebouw			1	5	1			2	1	3	1	
Ontuchthuis			2				1	1			2	
Bankautomaat	3				1							
Begraafplaats					1							
Totaal	3.056	2.232	2.221	1.844	1.875	1.780	1.715	1.763	1.193	1.413	1.685	1.568



Sint-Lambrechts-Woluwe

Beschadigen van eigendom

	2000	2013	2014	2015	2016	2017	2018	2019	2020	2021	2022	2023
Openbare weg	195	213	199	209	202	205	194	191	137	127	121	133
Woning: hoofdverblijf	43	35	64	52	51	44	44	35	58	47	51	42
Parking	38	56	39	35	37	40	35	41	24	23	30	14
Woning: onbepaald	9	6	18	15	16	31	15	12	15	18	15	21
Woning: garage	14	15	11	15	15	13	14	12	10	17	11	2
Onderwijsinstelling	9	8	12	7	6	4	6	5	4	9	11	10
Winkel	14	5	5	7	7	10	6	3	15	6	3	3
Andere	2	3	8	9	4	8	7	3	10	4	7	4
Vervoermiddel: auto	48	2	2	2	4	2	2	3		1		1
Horeca	6	3	1	7	5	4		2	1	4	5	1
Ziekenhuis	4	4	3	1		2	2	3	5	7	3	4
Onbekend	4			3	3	1	2	2	4	5	2	1
Recreatie en cultuur	7	2	2	1	1	3	2		3	2	3	1
Woning: aanhorigheid	1	1	1	4	3	4	1	3		2	3	3
Woning: oprit		3	2	2	4	1	1	2		1	4	1
Bedrijf	2	7	1	2		1	1	1	1	3	1	
Bestuurlijk gebouw		2	3	1	2	2			1	2	6	1
Sportinfrastructuur	5	2	1		4	1	1	1	1	3	1	
Dienst		2	1	2		3	1		5	2	1	
Openbare dienst	6		1		1		1	1	1	1	4	
Spoorwegstation / busstation / metrostation	1	1	2	1	3	1	2	1			3	
Terrein	3	2	3	1	1	1	1			1	1	1
Werf	2	2	1	2		1		1	3		2	
Woning: tuin	3	2		1	1	1	1	1		1	1	2
Woning: tweede verblijf	2			2		1	3		1	1	1	2
Bank / financiële instelling	1	2			3					1		4
Politiebureau				2	1	1	1	1	1	1	3	
Vervoermiddel: andere	1		1	3	2	1						1
Luchthaven		3	1		2							
Rusthuis	1			1	1		1				1	1
Dokter / tandarts / apotheker									3	1	1	
Religieus gebouw		1	3			1						
Benzinestation				1			1				2	
Bushalte / tramhalte	1			1		1		1				
Begraafplaats										1		
Fietsenstandplaats										1		
Stadion		1										
Vervoermiddel: trein / tram / metrotrein		1										
Totaal	422	384	385	389	379	388	345	325	303	292	297	253



Sint-Lambrechts-Woluwe

Misdrijven tegen de lichamelijke integriteit

	2000	2013	2014	2015	2016	2017	2018	2019	2020	2021	2022	2023
Woning	92	111	93	116	107	127	132	143	137	129	143	109
Openbare weg	93	102	103	99	98	99	111	111	92	93	92	96
Onderwijsinstelling	12	15	12	10	19	22	19	15	12	7	23	18
Spoorwegstation / busstation / metrostation	9	12	16	6	10	3	7	5	6	8	6	12
Winkel	16	4	5	6	9	11	8	11	7	11	5	4
Ziekenhuis	7	9	4	6	9	9	6	6	6	4	10	11
Onbekend	12	3	4	3	4	8	8	8	7	8	7	9
Horeca	5	8	6	8	10	7	8	8	3	7	6	3
Andere		4	11	3	3	8	10	4	6		1	8
Parking	3	2	8	7	3	4	3	5	1	2	9	2
Openbare dienst	3	5	4	1	3	3	5	3	4	3	7	6
Sportinfrastructuur	3	5	4	1	2	4	3	3	2	2	6	2
Rusthuis			2	2		1	2	6	4	2	3	3
Vervoermiddel: trein / tram / metrotrein	3	3		2	4	2	2	3	1	1		1
Recreatie en cultuur	3	2	2	2	1	3	2	2			1	3
Vervoermiddel: autobus / autocar	1	3		3	4	1	2			3	2	2
Bushalte / tramhalte	2	2	2	1	1	2	1	2	2	1		
Stadion	3		3	1		4	1		1	1		1
Bedrijf	3	5		2		1	1	1		1		
Politiebureau	1	1	1		2	1	2				2	
Terrein	1	2		1		1		1		1	1	
Benzinestation		1	1	1	2	1				1		
Dienst	1			1	1		2	2				
Bestuurlijk gebouw					1	1	2				2	
Luchthaven	1	1	1	1	1							
Vervoermiddel: andere						1	1	2				1
Woning: oprit	2	2					1					
Dokter / tandarts / apotheker					1			1			1	
Ontuchthuis			1					1			1	
Woning: tuin									1		1	1
Bank / financiële instelling	1									1		
Religieus gebouw											1	
Totaal	277	302	283	283	295	324	339	343	292	286	330	292

POLITIËLE CRIMINALITEITSSTATISTIEKEN

PLEEGPLAATS: GEMEENTE

Sint-Lambrechts-Woluwe

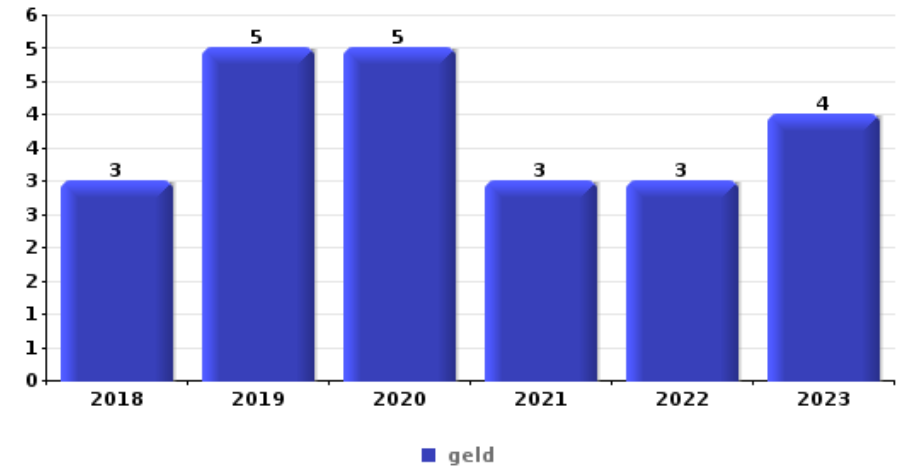
DEEL V : VOORWERPEN EN VERVOERMIDDELEN



Sint-Lambrechts-Woluwe

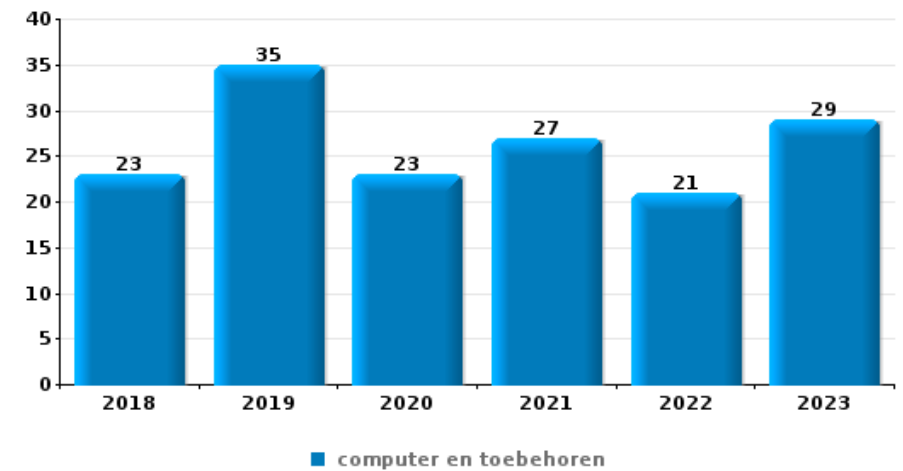
Diefstal gewapenderhand

Top 5 gestolen voorwerpen (obv aantal feiten)		2018	2019	2020	2021	2022	2023
1	geld	3	5	5	3	3	4
2	GSM en toebehoren	1	7	2	1	5	6
3	multimedia	1			2	2	2
4	bankkaart / kredietkaart	1	1			1	3
5	tabak		1	1		2	1



Diefstal uit of aan voertuig

Top 5 gestolen voorwerpen (obv aantal feiten)		2018	2019	2020	2021	2022	2023
1	computer en toebehoren	23	35	23	27	21	29
2	bankkaart / kredietkaart	14	20	14	29	22	29
3	identiteitskaart / paspoort	16	19	11	28	21	32
4	rijbewijs	16	20	14	25	17	24
5	onderdeel van vervoermiddel	25	14	5	20	32	16

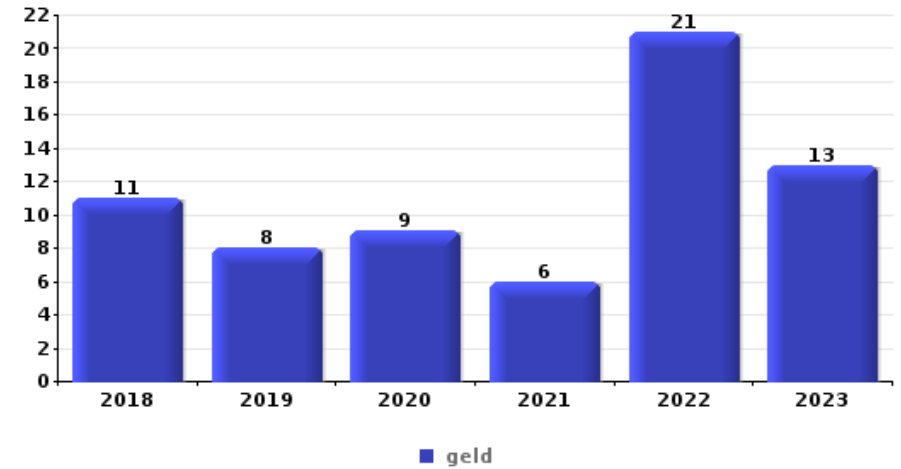




Inbraak in bedrijf of handelszaak

Top 5 gestolen voorwerpen (obv aantal feiten)

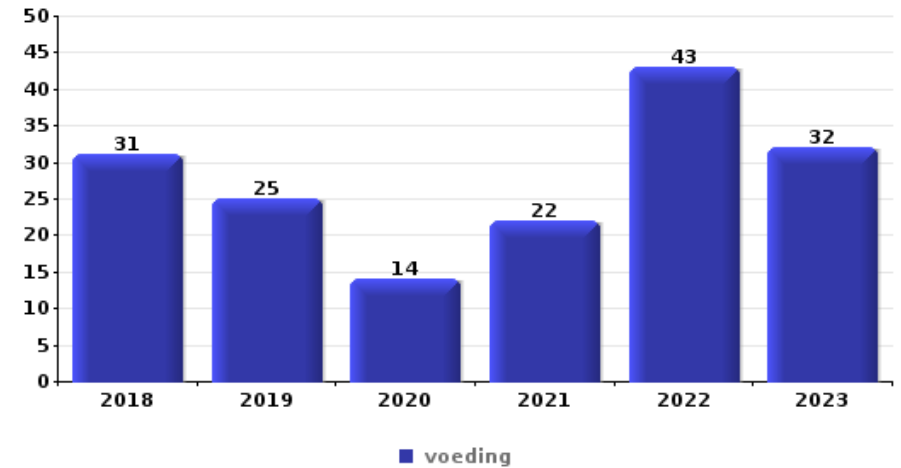
	2018	2019	2020	2021	2022	2023
1 geld	11	8	9	6	21	13
2 computer en toebehoren	4	6	7	6	6	3
3 GSM en toebehoren	4	1		2	3	2
4 tabak	2	1		2	5	1
4 multimedia	5		2	1	3	



Winkeldiefstal

Top 5 gestolen voorwerpen (obv aantal feiten)

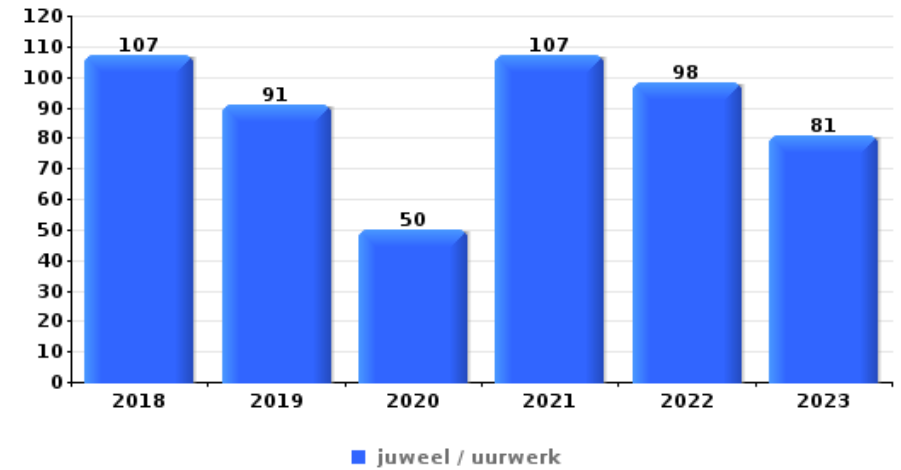
	2018	2019	2020	2021	2022	2023
1 voeding	31	25	14	22	43	32
2 kleding	16	35	21	14	29	39
3 parfum / schoonheidsproduct	20	17	10	9	22	26
4 multimedia	11	7	9	11	13	20
5 computer en toebehoren	7	3	5	5	11	6





Woninginbraak

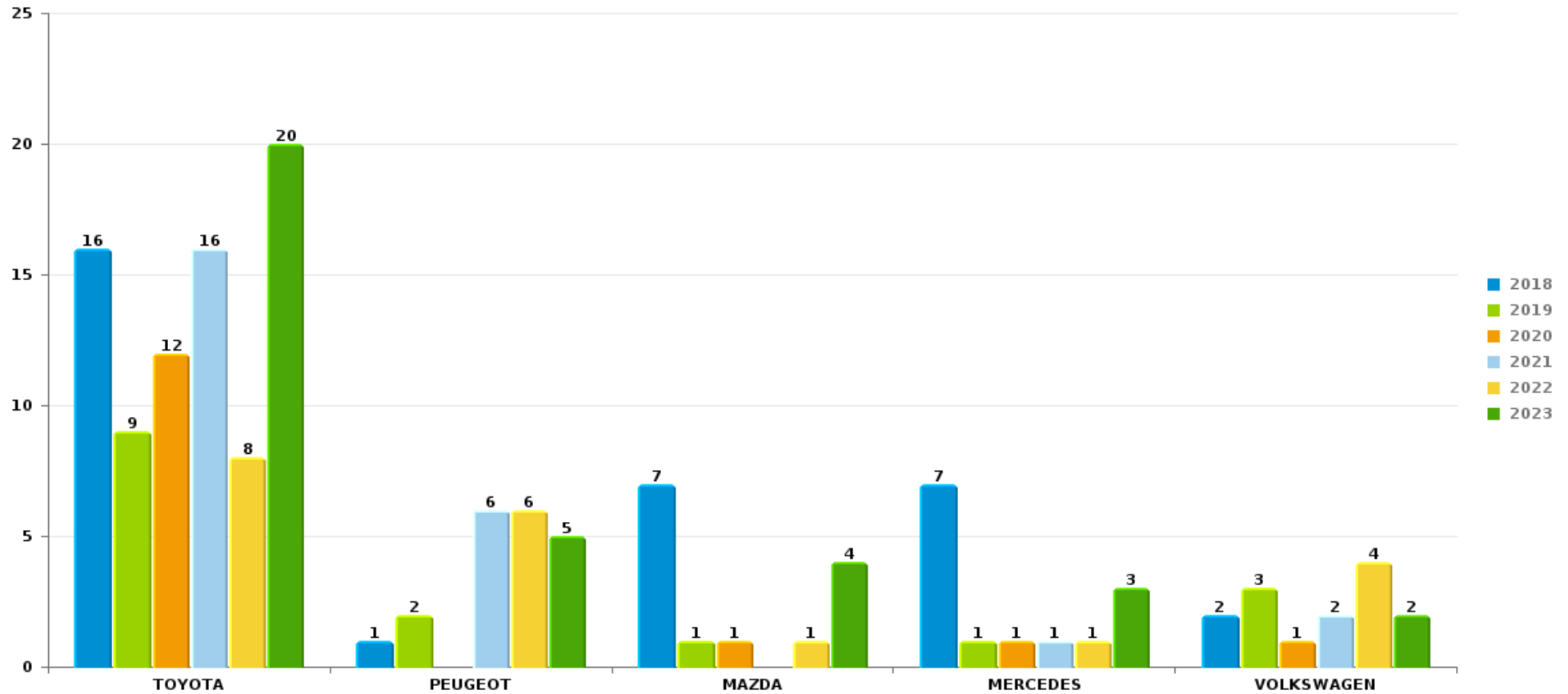
Top 5 gestolen voorwerpen (obv aantal feiten)		2018	2019	2020	2021	2022	2023
1	juweel / uurwerk	107	91	50	107	98	81
2	geld	71	55	44	53	45	58
3	computer en toebehoren	48	43	27	32	27	21
4	multimedia	26	31	16	25	29	15
5	kleding	29	33	13	20	22	23



Opmerking: wat betreft de voorwerpen worden er geen totalen gepresenteerd gezien bij eenzelfde feit meerdere voorwerpen kunnen gestolen zijn.

Sint-Lambrechts-WoluweAutodiefstal

Aantal gestolen auto's per merk (Top 5)



POLITIËLE CRIMINALITEITSSTATISTIEKEN

PLEEGPLAATS: GEMEENTE

Sint-Lambrechts-Woluwe

DEEL VI : VERDACHTEN



Deel 1: Niveau FEITEN (telling van het aantal feiten waarbij een bepaald type verdachte betrokken is)

1.1. Aantal inbreuken volgens het geslacht van de gekende verdachten (per hoofdcategorie)

Doordat bij eenzelfde feit zowel een mannelijke als een vrouwelijke gekende verdachte betrokken kan zijn, is het mogelijk dat de som van de kolommen "Mannen" en "Vrouwen" hoger is dan de waarde in de kolom "Totaal..." (zie ook de methodologische nota)

Sint-Lambrechts-Woluwe

2023

Hoofdcategorie / Geslacht	Totaal aantal feiten minstens 1 gekende	Mannen	%	Vrouwen	%
Diefstal en afpersing	219	182	83,1%	48	21,9%
Vreemdelingenwetgeving	190	164	86,3%	27	14,2%
Drugs	128	125	97,7%	7	5,5%
Misdr. tegen de lichamelijke integriteit	82	75	91,5%	10	12,2%
Dronkenschap en alcohol	67	59	88,1%	7	10,4%
Bedrog	64	60	93,8%	5	7,8%
Misdr. tegen andere morele waarden en gevoelens	60	42	70,0%	20	33,3%
Wapens en springstoffen	44	42	95,5%	2	4,5%
Misdr. tegen de openbare veiligheid	38	35	92,1%	5	13,2%
Misdr. tegen de openbare trouw	34	32	94,1%	2	5,9%
Beschadigen van eigendom	27	22	81,5%	6	22,2%
Misdr. tegen gezag van de overheid	13	12	92,3%	1	7,7%
Bevolkingsregister	9	5	55,6%	4	44,4%
Informaticacriminaliteit	6	6	100,0%		
Milieu	5	3	60,0%	3	60,0%
Zedenmisdriven	5	5	100,0%		

GEREGISTREERDE CRIMINALITEIT: VERDACHTEN



Hoofdcategorie / Geslacht	Totaal aantal feiten minstens 1 gekende	Mannen	%	Vrouwen	%
Sociaal strafwetboek	4	3	75,0%	1	25,0%
Bescherming personen	2	1	50,0%	1	50,0%
Bescherming van de openbare inkomsten	2	2	100,0%		
Economische wetgeving	2	2	100,0%		
Jeugdbescherming	3	2	66,7%		
Misdr. tegen de persoonlijke vrijheid	2	2	100,0%		
Onwettige uitoefening van het openbaar gezag	2	2	100,0%		
Overtreding Strafwetboek	2	2	100,0%		
Andere inbreuken Strafwetboek	1	1	100,0%		
Totaal	1.011	886	87,6%	149	14,7%



1.2. Aantal inbreuken volgens het geslacht van de gekende verdachten (per criminele figuur)

Doordat bij eenzelfde criminele figuur zowel een mannelijke als een vrouwelijke gekende verdachte betrokken kan zijn, is het mogelijk dat de som van de kolommen "Mannen" en "Vrouwen" hoger is dan de waarde in de kolom "Totaal..."
(zie ook de methodologische nota)

Sint-Lambrechts-Woluwe

2023

CF Diefstal vervoermiddel

Criminele figuur / Geslacht	Totaal aantal feiten minstens 1 gekende verdachte	Mannen	%
Autodiefstal	5	5	100,0%
Carjacking	2	2	100,0%
Fietsdiefstal	5	5	100,0%
Totaal	NVT	NVT	NVT

CF Inbraak

Criminele figuur / Geslacht	Totaal aantal feiten minstens 1 gekende verdachte	Mannen	%	Vrouwen	%
Woninginbraak	16	16	100,0%	1	6,3%
Inbraak in bedrijf of handelszaak	11	11	100,0%		
Inbraak in gebouw (totaal)	27	27	100,0%	1	3,7%
Totaal	NVT	NVT	NVT	NVT	NVT



CF Diefstal andere

Criminele figuur / Geslacht	Totaal aantal feiten minstens 1 gekende verdachte	Mannen	%	Vrouwen	%
Diefstal gewapenderhand	6	6	100,0%	1	16,7%
Diefstal met geweld zonder wapen	22	22	100,0%	2	9,1%
Diefstal uit of aan voertuig	15	15	100,0%		
Handtasroof	1	1	100,0%		
Grijpdiefstal	8	8	100,0%		
Zakkenrollerij	10	9	90,0%	2	20,0%
Winkeldiefstal	112	79	70,5%	41	36,6%
Diefstal met list	1	1	100,0%	1	100,0%
Werfdiefstal	3	3	100,0%		
Totaal	NVT	NVT	NVT	NVT	NVT

ICT-criminaliteit

Criminele figuur / Geslacht	Totaal aantal feiten minstens 1 gekende verdachte	Mannen	%
Betaalkaartfraude	2	2	100,0%
Totaal	NVT	NVT	NVT

CF Andere

Criminele figuur / Geslacht	Totaal aantal feiten minstens 1 gekende verdachte	Mannen	%	Vrouwen	%
Geweld tegen beroepen van algemeen belang	5	5	100,0%		
Graffiti	1	1	100,0%		
Beschadiging van auto	7	7	100,0%	1	14,3%
Steekpartij	1	1	100,0%		
Totaal	NVT	NVT	NVT	NVT	NVT



FE Intrafamiliaal geweld (IFG)

Criminele figuur / Geslacht	Totaal aantal feiten minstens 1 gekende verdachte	Mannen	%	Vrouwen	%
IFG: fysiek, binnen het koppel	27	25	92,6%	4	14,8%
IFG: fysiek, tegen andere leden	7	7	100,0%		
IFG: psychisch, binnen het koppel	3	2	66,7%	1	33,3%
IFG: psychisch, tegen andere leden	1	1	100,0%		
IFG: economisch, binnen het koppel	2	2	100,0%		
IFG: economisch, tegen andere leden	1	1	100,0%		
Totaal	NVT	NVT	NVT	NVT	NVT

FE Drugs

Criminele figuur / Geslacht	Totaal aantal feiten minstens 1 gekende verdachte	Mannen	%
Verkoop van cocaïne	10	10	100,0%
Verkoop van synthetische drugs	1	1	100,0%
Productie van cannabis (teelt)	2	2	100,0%
Verkoop van cannabis in grote hoeveelheid	1	1	100,0%
Totaal	NVT	NVT	NVT

FE Wapenzwandel

Criminele figuur / Geslacht	Totaal aantal feiten minstens 1 gekende verdachte	Mannen	%
Handel en productie van vuurwapen	1	1	100,0%
Totaal	NVT	NVT	NVT



FE Geweld in de publieke ruimte

Criminele figuur / Geslacht	Totaal aantal feiten minstens 1 gekende verdachte	Mannen	%	Vrouwen	%
Fysiek geweld (openbaar vervoer)	5	5	100,0%		
Fysiek geweld (openbare weg)	32	28	87,5%	5	15,6%
Fysiek geweld (andere openbare plaats)	2	2	100,0%		
Fysiek geweld (publiek toegankelijke plaats)	7	5	71,4%	2	28,6%
Seksueel geweld (openbaar vervoer)	1	1	100,0%		
Seksueel geweld (openbare weg)	2	2	100,0%		
Seksueel geweld (andere openbare plaats)	1	1	100,0%		
Psychisch geweld (openbaar vervoer)	1	1	100,0%		
Psychisch geweld (openbare weg)	21	19	90,5%	3	14,3%
Psychisch geweld (publiek toegankelijke plaats)	8	7	87,5%	1	12,5%
Diefstal gewapenderhand (openbaar vervoer)	1	1	100,0%		
Diefstal gewapenderhand (publiek toegank. plaats)	3	3	100,0%		
Diefstal geweld zonder wapen (openbaar vervoer)	2	2	100,0%		
Diefstal geweld zonder wapen (openbare weg)	13	13	100,0%	2	15,4%
Diefstal geweld zonder wapen (pub. toegank. pl.)	4	4	100,0%		
Totaal	NVT	NVT	NVT	NVT	NVT

FE Andere

Criminele figuur / Geslacht	Totaal aantal feiten minstens 1 gekende verdachte	Mannen	%	Vrouwen	%
Cyberbelaging	2	2	100,0%		
Identiteitsfraude	12	11	91,7%	1	8,3%
Totaal	NVT	NVT	NVT	NVT	NVT



1.3. Aantal inbreuken volgens de leeftijd van de gekende verdachten (per hoofdcategorie)

Doordat bij eenzelfde feit zowel een minderjarige als een meerderjarige gekende verdachte betrokken kan zijn, is het mogelijk dat de som van de kolommen "Minderjarig" en "Meerderjarig" hoger is dan de waarde in de kolom "Totaal..." (zie ook de methodologische nota)

Sint-Lambrechts-Woluwe

2023

Hoofdcategorie / Leeftijd	Totaal aantal feiten minstens 1 gekende verdachte	Minderjarig	%	Meerderjarig	%
Diefstal en afpersing	219	37	16,9%	193	88,1%
Vreemdelingenwetgeving	190	11	5,8%	181	95,3%
Drugs	128	10	7,8%	119	93,0%
Misdr. tegen de lichamelijke integriteit	82	8	9,8%	76	92,7%
Dronkenschap en alcohol	67			67	100,0%
Bedrog	64	5	7,8%	61	95,3%
Misdr. tegen andere morele waarden en gevoelens	60	4	6,7%	57	95,0%
Wapens en springstoffen	44	4	9,1%	40	90,9%
Misdr. tegen de openbare veiligheid	38	5	13,2%	34	89,5%
Misdr. tegen de openbare trouw	34	6	17,6%	29	85,3%
Beschadigen van eigendom	27	6	22,2%	22	81,5%
Misdr. tegen gezag van de overheid	13	1	7,7%	12	92,3%
Bevolkingsregister	9			9	100,0%
Informaticriminaliteit	6			6	100,0%
Milieu	5			5	100,0%
Zedenmisdriven	5			5	100,0%
Sociaal strafwetboek	4			4	100,0%
Jeugdbescherming	3			3	100,0%
Bescherming personen	2			2	100,0%
Bescherming van de openbare inkomsten	2			2	100,0%
Economische wetgeving	2			2	100,0%
Misdr. tegen de persoonlijke vrijheid	2	1	50,0%	1	50,0%
Onwettige uitoefening van het openbaar gezag	2			2	100,0%
Overtreding Strafwetboek	2			2	100,0%
Andere inbreuken Strafwetboek	1			1	100,0%
Total	1.011	98	9,7%	935	92,5%





1.4. Aantal inbreuken volgens de leeftijd van de gekende verdachten (per criminele figuur)

Doordat bij eenzelfde criminele figuur zowel een minderjarige als een meerderjarige gekende verdachte betrokken kan zijn, is het mogelijk dat de som van de kolommen "Minderjarig" en "Meerderjarig" hoger is dan de waarde in de kolom "Totaal..." (zie ook de methodologische nota)

Sint-Lambrechts-Woluwe

2023

CF Diefstal vervoermiddel

Criminele figuur / Leeftijd	Totaal aantal feiten minstens 1 gekende verdachte	Minderjarig	%	Meerderjarig	%
Autodiefstal	5	2	40,0%	4	80,0%
Carjacking	2			2	100,0%
Fietsdiefstal	5			5	100,0%
Total	NVT	NVT	NVT	NVT	NVT

CF Inbraak

Criminele figuur / Leeftijd	Totaal aantal feiten minstens 1 gekende verdachte	Minderjarig	%	Meerderjarig	%
Woninginbraak	16	1	6,3%	16	100,0%
Inbraak in bedrijf of handelszaak	11	6	54,5%	7	63,6%
Inbraak in gebouw (totaal)	27	7	25,9%	23	85,2%
Total	NVT	NVT	NVT	NVT	NVT



CF Diefstal andere

Criminele figuur / Leeftijd	Totaal aantal feiten minstens 1 gekende verdachte	Minderjarig	%	Meerderjarig	%
Diefstal gewapenderhand	6	2	33,3%	4	66,7%
Diefstal met geweld zonder wapen	22	9	40,9%	14	63,6%
Diefstal uit of aan voertuig	15	3	20,0%	13	86,7%
Handtasroof	1			1	100,0%
Grijpdiefstal	8	3	37,5%	6	75,0%
Zakkenrollerij	10	1	10,0%	9	90,0%
Winkeldiefstal	112	12	10,7%	104	92,9%
Diefstal met list	1	1	100,0%		
Werfdiefstal	3			3	100,0%
Total	NVT	NVT	NVT	NVT	NVT

ICT-criminaliteit

Criminele figuur / Leeftijd	Totaal aantal feiten minstens 1 gekende verdachte	Meerderjarig	%
Betaalkaartfraude	2	2	100,0%
Total	NVT	NVT	NVT

CF Andere

Criminele figuur / Leeftijd	Totaal aantal feiten minstens 1 gekende verdachte	Minderjarig	%	Meerderjarig	%
Geweld tegen beroepen van algemeen belang	5			5	100,0%
Graffiti	1			1	100,0%
Beschadiging van auto	7	3	42,9%	5	71,4%
Steekpartij	1			1	100,0%
Total	NVT	NVT	NVT	NVT	NVT



FE Intrafamiliaal geweld (IFG)

Criminele figuur / Leeftijd	Totaal aantal feiten minstens 1 gekende verdachte	Minderjarig	%	Meerderjarig	%
IFG: fysiek, binnen het koppel	27	1	3,7%	26	96,3%
IFG: fysiek, tegen andere leden	7	1	14,3%	6	85,7%
IFG: psychisch, binnen het koppel	3			3	100,0%
IFG: psychisch, tegen andere leden	1	1	100,0%		
IFG: economisch, binnen het koppel	2			2	100,0%
IFG: economisch, tegen andere leden	1			1	100,0%
Total	NVT	NVT	NVT	NVT	NVT

FE Drugs

Criminele figuur / Leeftijd	Totaal aantal feiten minstens 1 gekende verdachte	Minderjarig	%	Meerderjarig	%
Verkoop van cocaïne	10			10	100,0%
Verkoop van synthetische drugs	1	1	100,0%	1	100,0%
Productie van cannabis (teelt)	2			2	100,0%
Verkoop van cannabis in grote hoeveelheid	1			1	100,0%
Total	NVT	NVT	NVT	NVT	NVT

FE Wapenzwandel

Criminele figuur / Leeftijd	Totaal aantal feiten minstens 1 gekende verdachte	Meerderjarig	%
Handel en productie van vuurwapen	1	1	100,0%
Total	NVT	NVT	NVT



FE Geweld in de publieke ruimte

Criminele figuur / Leeftijd	Totaal aantal feiten minstens 1 gekende verdachte	Minderjarig	%	Meerderjarig	%
Fysiek geweld (openbaar vervoer)	5	1	20,0%	4	80,0%
Fysiek geweld (openbare weg)	32	2	6,3%	30	93,8%
Fysiek geweld (andere openbare plaats)	2			2	100,0%
Fysiek geweld (publiek toegankelijke plaats)	7	2	28,6%	6	85,7%
Seksueel geweld (openbaar vervoer)	1			1	100,0%
Seksueel geweld (openbare weg)	2			2	100,0%
Seksueel geweld (andere openbare plaats)	1			1	100,0%
Psychisch geweld (openbaar vervoer)	1			1	100,0%
Psychisch geweld (openbare weg)	21			21	100,0%
Psychisch geweld (publiek toegankelijke plaats)	8			8	100,0%
Diefstal gewapenderhand (openbaar vervoer)	1			1	100,0%
Diefstal gewapenderhand (publiek toegank. plaats)	3	2	66,7%	1	33,3%
Diefstal geweld zonder wapen (openbaar vervoer)	2			2	100,0%
Diefstal geweld zonder wapen (openbare weg)	13	7	53,8%	6	46,2%
Diefstal geweld zonder wapen (pub. toegank. pl.)	4	1	25,0%	4	100,0%
Total	NVT	NVT	NVT	NVT	NVT

FE Andere

Criminele figuur / Leeftijd	Totaal aantal feiten minstens 1 gekende verdachte	Meerderjarig	%
Cyberbelaging	2	2	100,0%
Identiteitsfraude	12	12	100,0%
Total	NVT	NVT	NVT



Deel 2: Niveau FEITVERDACHTEN (telling van het aantal combinaties verdachte-feit)

2.1. Aantal feitverdachten volgens het geslacht van de gekende verdachten (Top 5 van hoofdcategorieën)

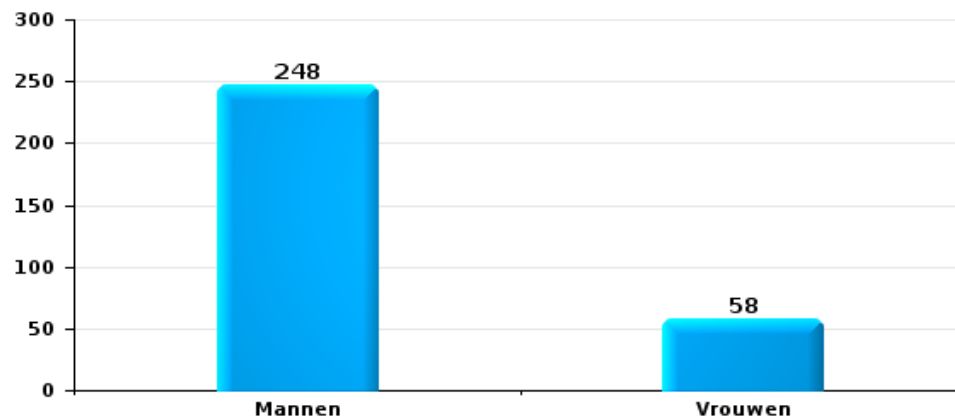
Indien eenzelfde verdachte meerdere feiten heeft gepleegd in de beschouwde periode, dan wordt hij ook meerdere keren geteld (zie ook de methodologische nota)

Sint-Lambrechts-Woluwe

2023

Diefstal en afpersing

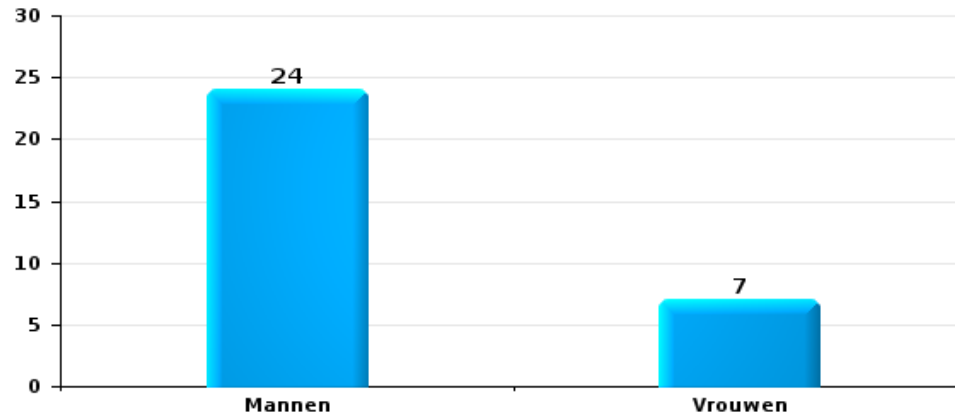
Aantal feitverdachten volgens geslacht





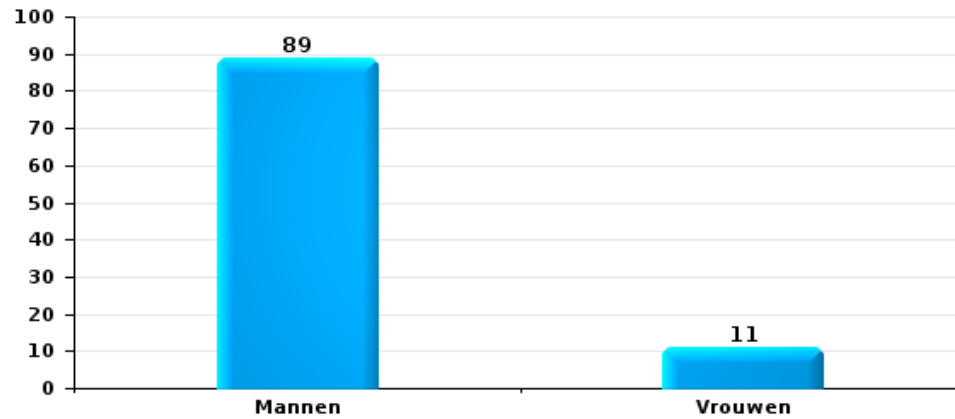
Beschadigen van eigendom

Aantal feitverdachten volgens geslacht



Misd. tegen de lichamelijke integriteit

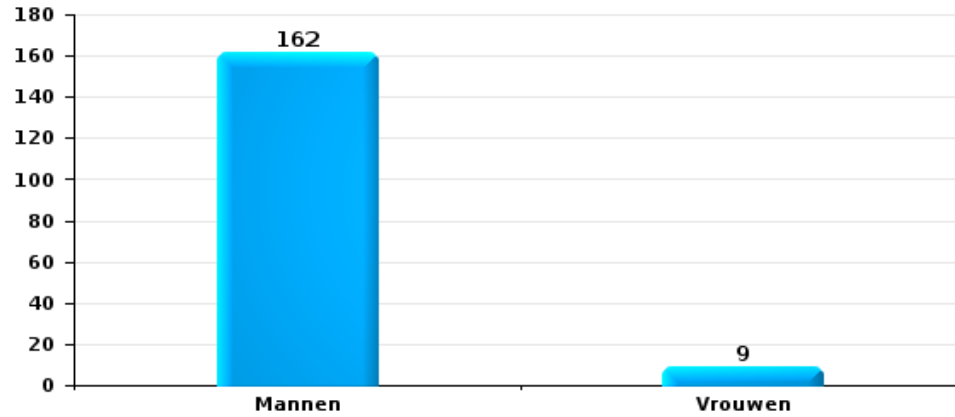
Aantal feitverdachten volgens geslacht





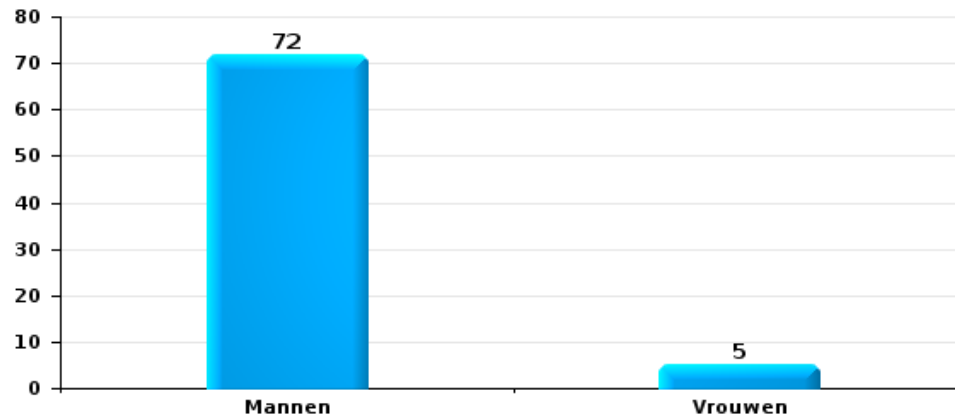
Drugs

Aantal feitverdachten volgens geslacht



Bedrog

Aantal feitverdachten volgens geslacht





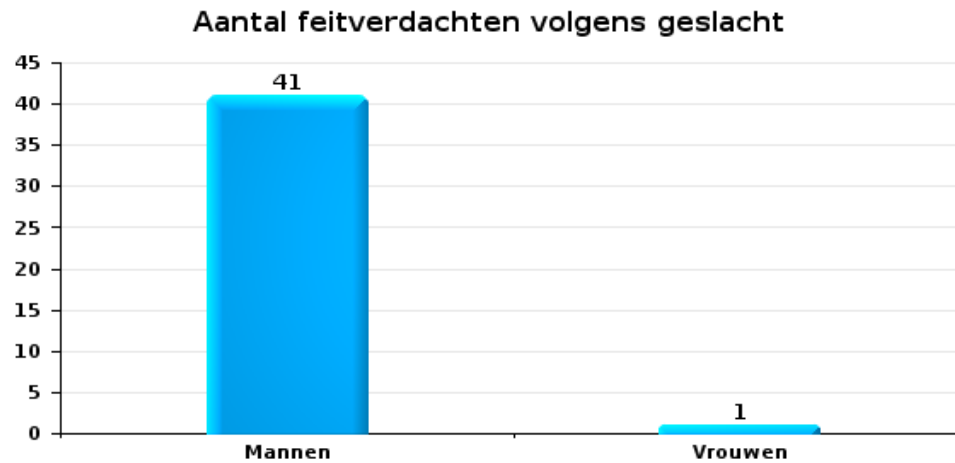
2.2. Aantal feitverdachten volgens het geslacht van de gekende verdachten (Top 5 van criminele figuren)

Indien eenzelfde verdachte meerdere feiten heeft gepleegd in de beschouwde periode, dan wordt hij ook meerdere keren geteld (zie ook de methodologische nota)

Sint-Lambrechts-Woluwe

2023

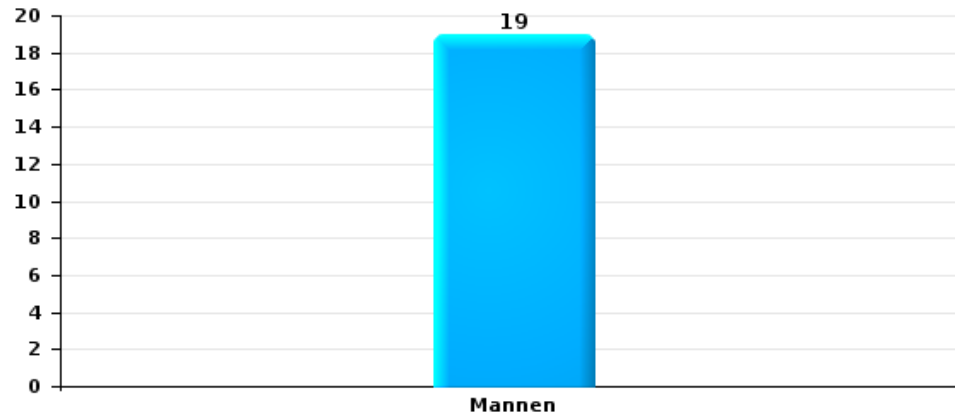
Inbraak in gebouw (totaal)





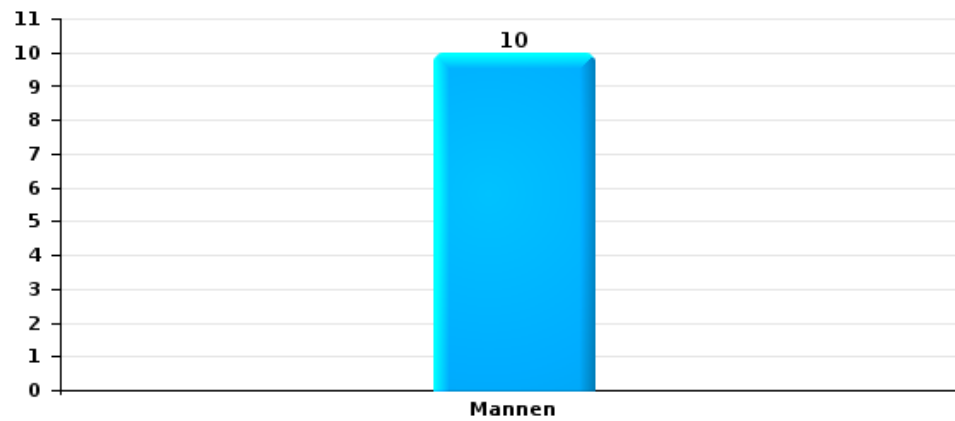
Diefstal uit of aan voertuig

Aantal feitverdachten volgens geslacht



Fietsdiefstal

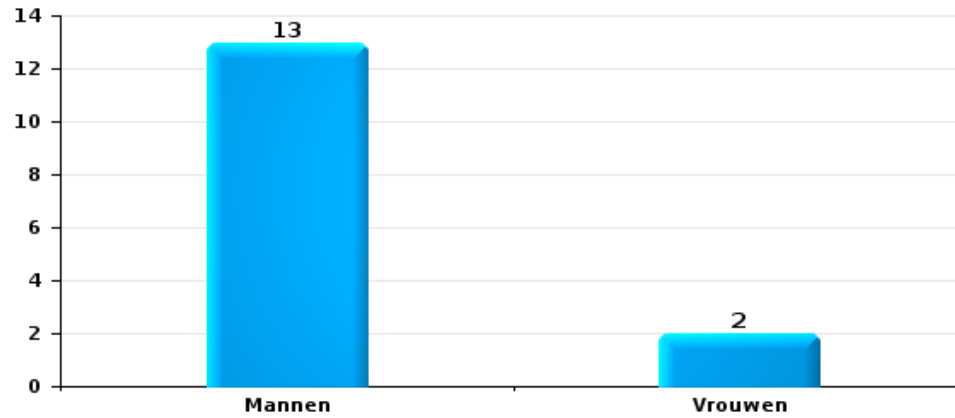
Aantal feitverdachten volgens geslacht





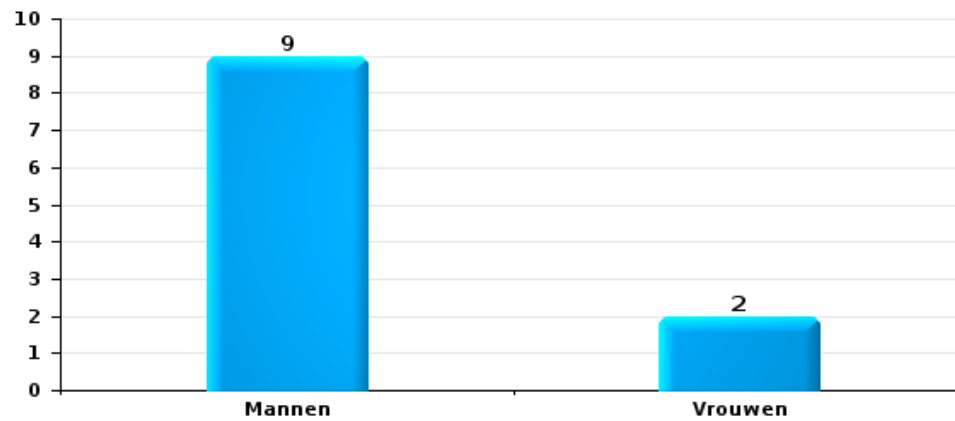
Zakkenrollerij

Aantal feitverdachten volgens geslacht



Beschadiging van auto

Aantal feitverdachten volgens geslacht





2.3. Aantal feitverdachten volgens de leeftijd van de gekende verdachten (Top 5 van hoofdcategorieën)

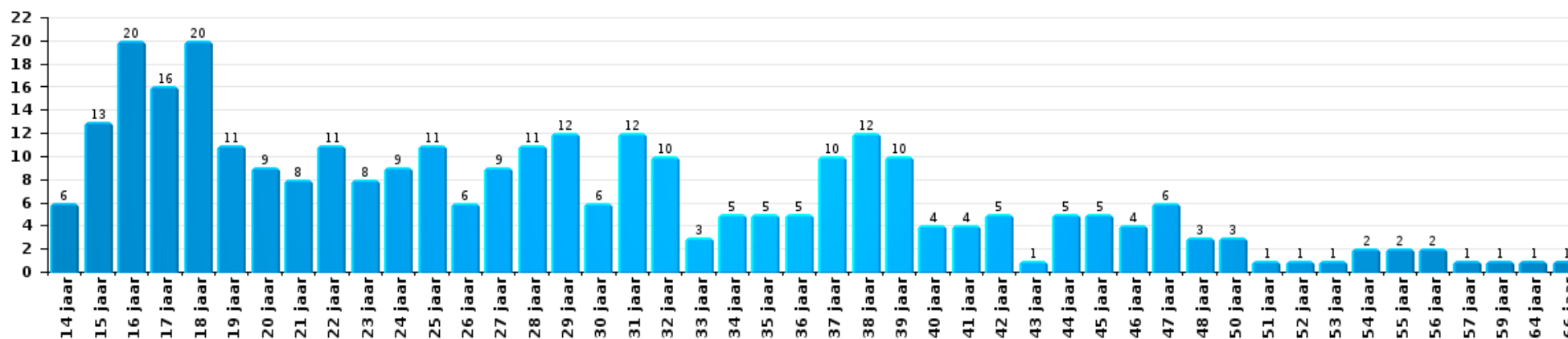
1) Indien eenzelfde verdachte meerdere feiten heeft gepleegd in de beschouwde periode, dan wordt hij ook meerdere keren geteld, al dan niet in dezelfde leeftijdscategorie - 2) Verdachten jonger dan 14 jaar en ouder dan 90 jaar zijn niet weergegeven in de tabel (zie ook de methodologische nota)

Sint-Lambrechts-Woluwe

2023

Diefstal en afpersing

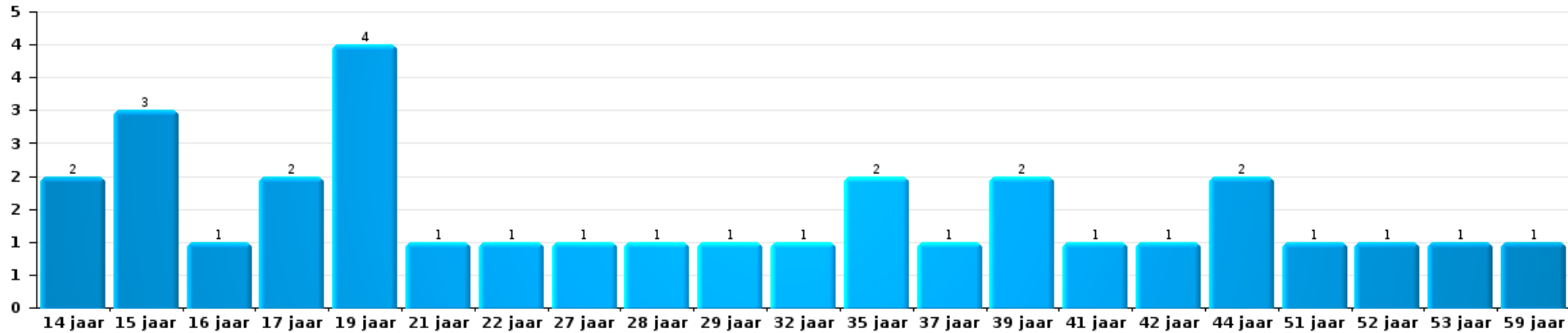
Aantal feitverdachten volgens leeftijd (chronologisch)





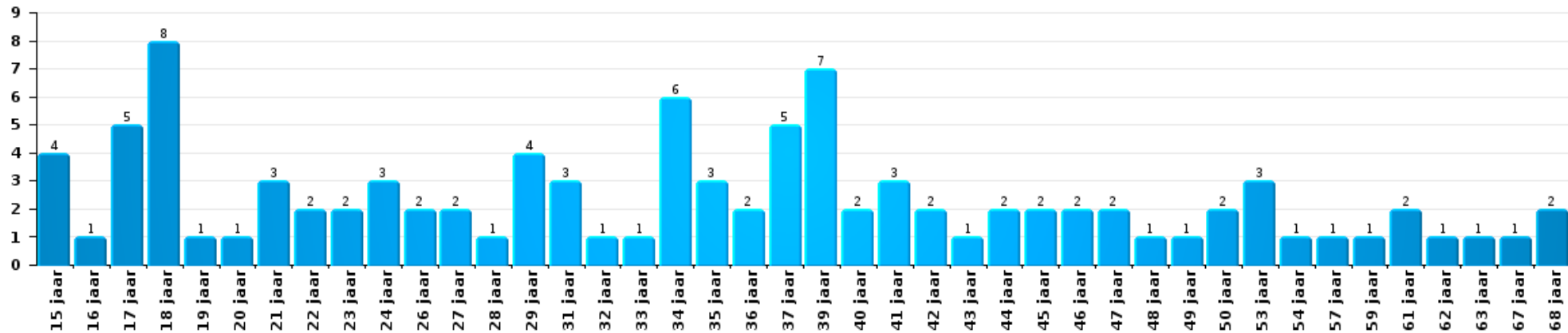
Beschadigen van eigendom

Aantal feitverdachten volgens leeftijd (chronologisch)



Misd. tegen de lichamelijke integriteit

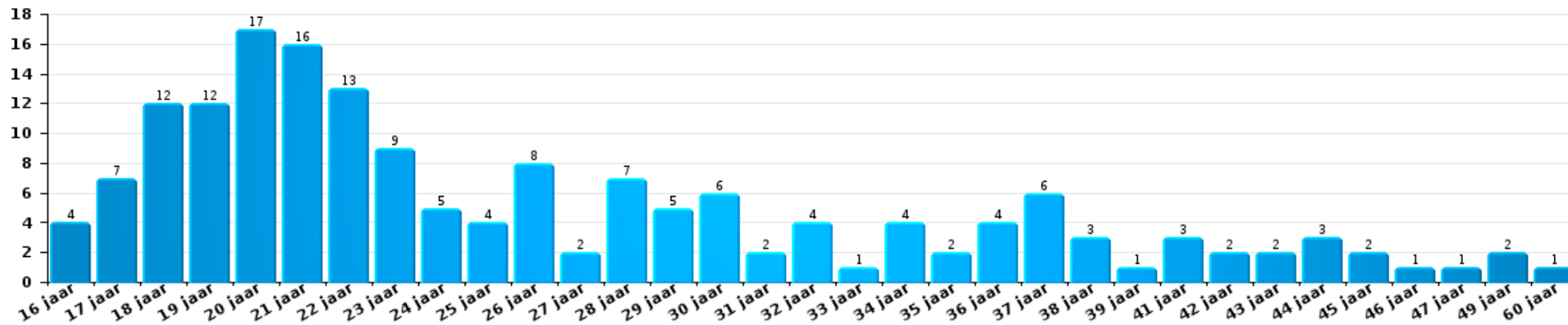
Aantal feitverdachten volgens leeftijd (chronologisch)





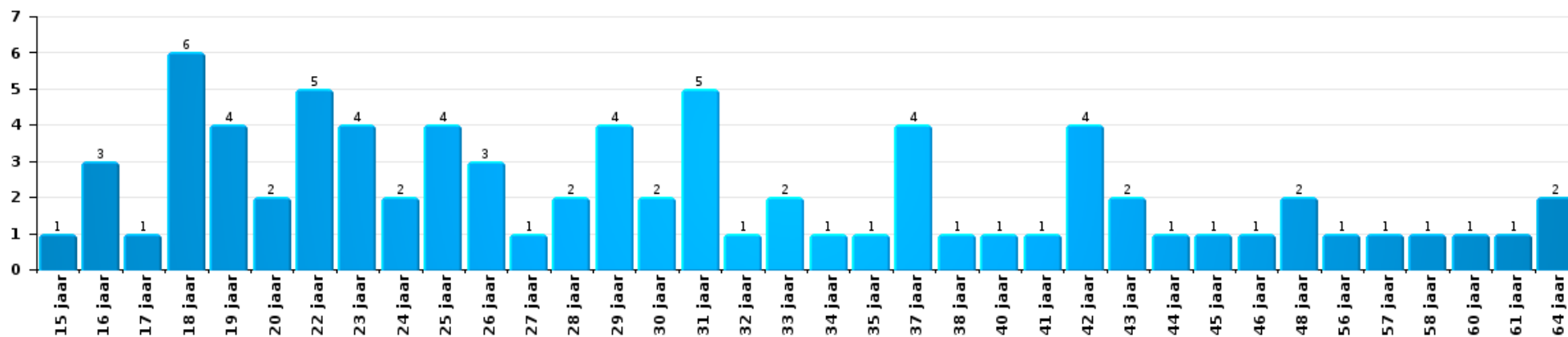
Drugs

Aantal feitverdachten volgens leeftijd (chronologisch)



Bedrog

Aantal feitverdachten volgens leeftijd (chronologisch)





2.4. Aantal feitverdachten volgens de leeftijd van de gekende verdachten (Top 5 van criminele figuren)

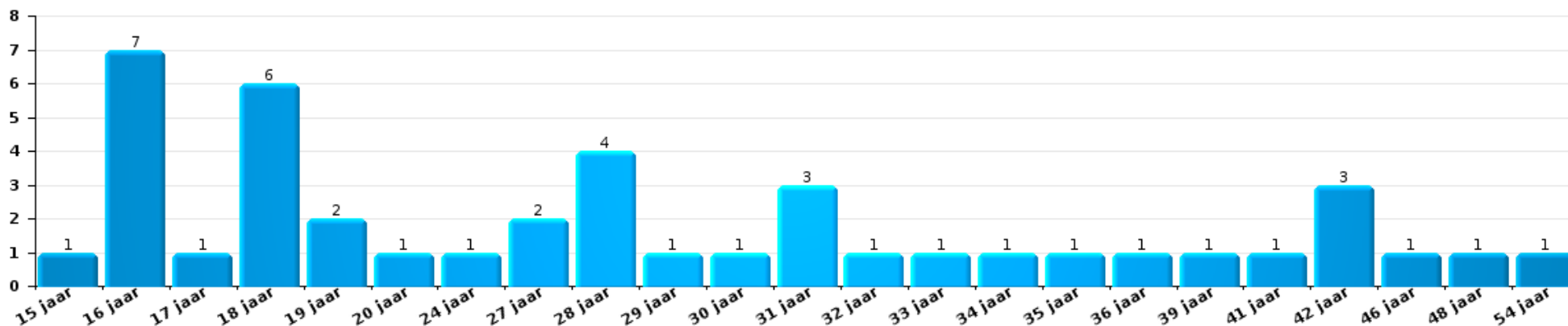
1) Indien eenzelfde verdachte meerdere feiten heeft gepleegd in de beschouwde periode, dan wordt hij ook meerdere keren geteld, al dan niet in dezelfde leeftijdscategorie; 2) Verdachten jonger dan 14 jaar en ouder dan 90 jaar zijn niet weergegeven in de tabel (zie ook de methodologische nota)

Sint-Lambrechts-Woluwe

2023

Inbraak in gebouw (totaal)

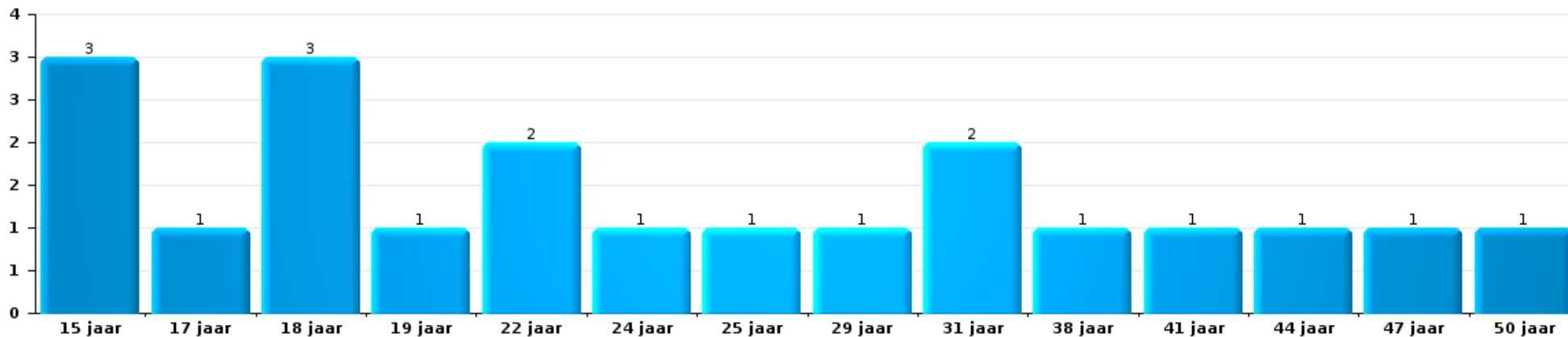
Aantal feitverdachten volgens leeftijd (chronologisch)





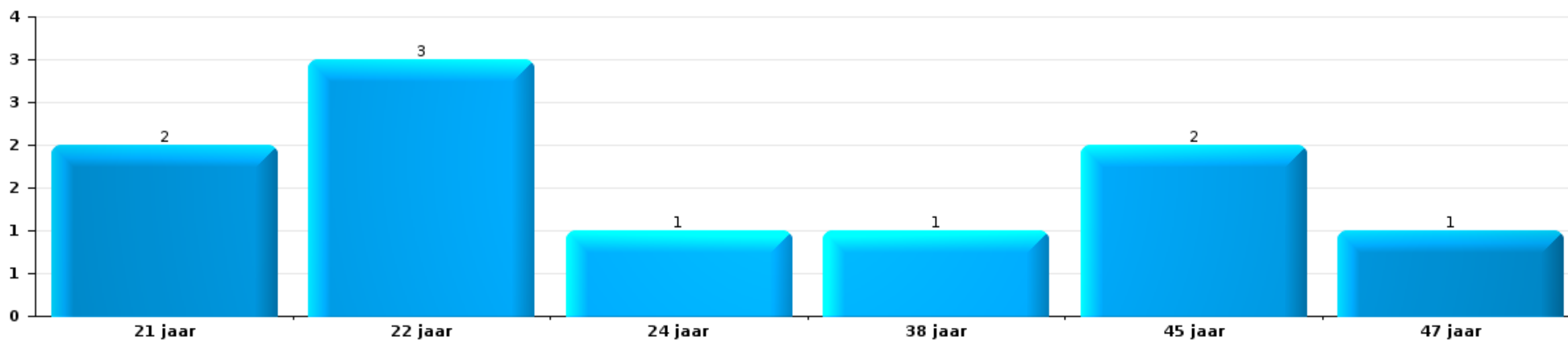
Diefstal uit of aan voertuig

Aantal feitverdachten volgens leeftijd (chronologisch)



Fietsdiefstal

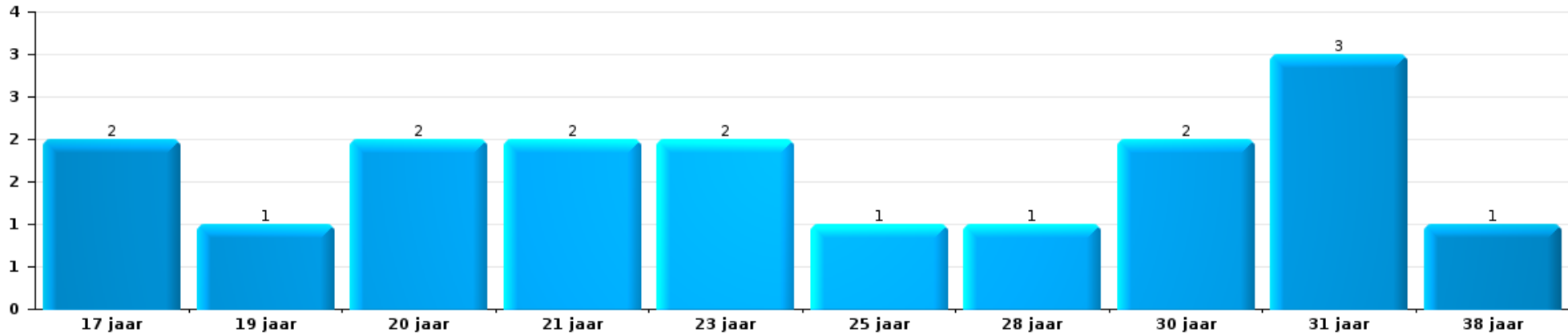
Aantal feitverdachten volgens leeftijd (chronologisch)





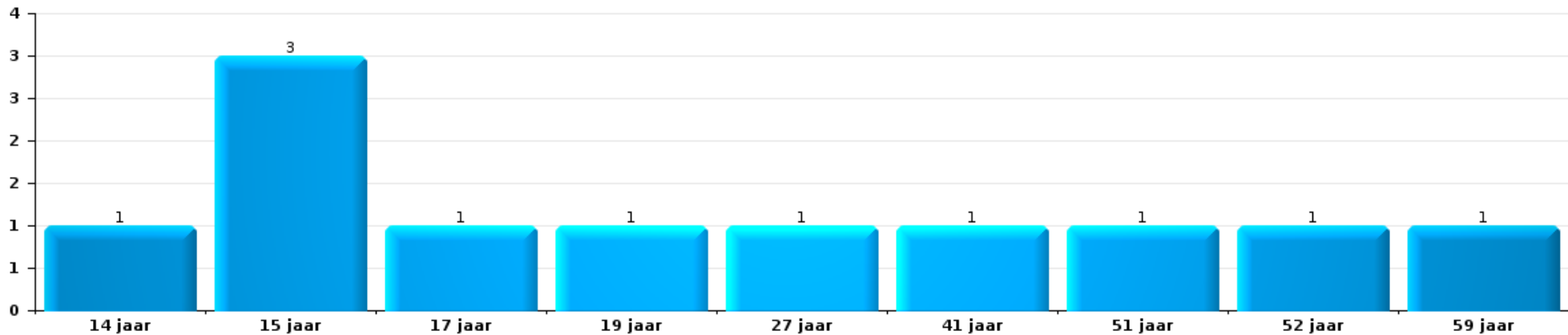
Zakkenrollerij

Aantal feitverdachten volgens leeftijd (chronologisch)



Beschadiging van auto

Aantal feitverdachten volgens leeftijd (chronologisch)



POLITIËLE CRIMINALITEITSSTATISTIEKEN

PLEEGPLAATS: GEMEENTE

Sint-Lambrechts-Woluwe

***Bijlage I: Detailrapport per misdrijfcategorie
Strafwetboek***



Sint-Lambrechts-Woluwe

Inbreuk Strafwetboek

Misd. tegen de lichamelijke integriteit

		2000	2013	2014	2015	2016	2017	2018	2019	2020	2021	2022	2023
Moord	Vergiftiging (moord)										1		
	tgV opzettelijke brandstichting / ontploffing	1											
	Andere										1		
	Subtotaal	1		1		1		1			3		
Doodslag	Oudermoord (doodslag)						1						
	Vergiftiging (doodslag)									1		1	
	Niet nader bepaald									1			
	Andere		1				1		1			1	
	Subtotaal	1	3		2		3	5	2	3	1	2	3
Marteling en mishandeling	Foltering					1			1				
	Onmenselijke behandeling		1		2							1	2
	Onterende behandeling			1	1	1				1	3	2	1
	Subtotaal		1	1	3	2			1	1	3	3	3
Opz. slagen en/of verwondingen binnen familie	Tussen partners of ex-partners	33	80	73	82	78	87	92	95	84	62	91	60
	Bij algemene familiale moeilijkheden	2							1				
	Door de ouders op een minderjarige	34											
	Door de ouders op kwetsbaar persoon	2	4	3	10	7	7	9	18	10	15	13	12
	Tegen de ouders		1							1			1
	Tegen andere bloedverwanten in opgaande of zijlijn	2	13	7		8	9	12	12	12	12	13	11
	Subtotaal	74	100	88	95	98	107	114	130	113	93	120	89


Misd. tegen de lichamelijke integriteit

		2000	2013	2014	2015	2016	2017	2018	2019	2020	2021	2022	2023	
Opz. slagen en/of verwondingen buiten familie	Vechtpartij (=wederzijdse slagen)	Vol.	13	19	20	25	21	22	21	36	33	46	39	23
		Pog.	2											
	Slagen aan politie-ambtenaar	Vol.	5	4	4	3	6	8	6	2	4	3	5	3
	Op een minderjarige door gezaghebbend persoon	Vol.	4	5	4	1	7	8	4	8	4	4	3	4
	Op een minderjarige hoedanigheid dader onbekend	Vol.	8	10	17	8	12	18	13	12	11	12	19	14
	Op kwetsbaar persoon door gezaghebbend persoon	Vol.						1		1				3
	Op kwetsbaar persoon (hoedanigheid dader onbekend)	Vol.				1			1	3		1	1	1
	Op minderjarige dr samenwonende zonder gezagsrel.	Vol.										2	2	4
	Slagen aan personeel openbaar vervoer	Vol.		2	2	1		2	1	1	1	1	1	1
	Slagen aan personeel andere openbare dienst	Vol.		1	1		1	1	1		1	3	1	
	Slagen aan medisch beroep	Vol.		1	1		1		1		2	1	2	1
	Slagen aan personeel onderwijsinstelling	Vol.		3	2		3	3	2	2		2	4	5
	Niet nader bepaald	Vol.	118	115	106	97	96	116	126	111	79	80	88	107
		Pog.	6			1								
		Subtotaal	156	160	157	137	147	179	176	176	135	155	165	166
Schuldig verzuim		Vol.	2	1	2	2	4	6	1		2	2	3	
		Subtotaal	2	1	2	2	4	6	1		2	2	3	
Andere opzet. misd. tg. lichamelijke integriteit	Onthouding verzorging van kind/kwetsbaar persoon	Vol.		3		2		1	1	2			2	1
	Verlaten kind of kwetsbaar persoon	Vol.	1	3	1	2	3	1	2	1	2		2	
	Achterlaten van een kind in behoeftige toestand	Vol.	2		3	1	1	1		3		2	1	
	Toediening van schadelijke stoffen	Vol.			1	1			1	1				1
	Vergiftiging voedingswaren	Vol.						1						
		Pog.									1			
	Kwaadwillige belemmering van het verkeer	Vol.	3	9	7	2	8	6	11	6	12	8	10	8
	Feitelijkheden en lichte geweld daden	Vol.	12	14	15	24	23	16	17	12	12	10	16	14
	Subtotaal	18	29	27	32	35	26	32	25	27	20	31	24	
Onopzet. misd. tg. lichamelijke integriteit	Onopzettelijk doden	Vol.												2
	Onopzettelijke slagen en/of verwondingen	Vol.	25	4	2	6	5	1	3	5	2	3	3	1
	Onopzettelijke toediening van schadelijke stoffen	Vol.									1	1		
	Verzuim van onderhoud kind of kwetsbaar persoon	Vol.								1	1			
	Hondenbeet	Vol.		4	4	6	3	2	7	3	7	5	3	4
	Niet nader bepaald	Vol.			1									
	Subtotaal	25	8	7	12	8	3	10	9	11	9	6	7	



Misd. tegen de lichamelijke integriteit

	2000	2013	2014	2015	2016	2017	2018	2019	2020	2021	2022	2023
Totaal	277	302	283	283	295	324	339	343	292	286	330	292

Misd. tegen de persoonlijke vrijheid

		2000	2013	2014	2015	2016	2017	2018	2019	2020	2021	2022	2023	
Gijzeling		Vol.	1			1				1				
		Subtotaal	1			1				1				
Ontvoering van minderjarige of kwetsbaar persoon	Ouderlijke ontvoering	Vol.	1	4	6	4	1	2	2	1	5	3	2	6
		Pog.				1		2	1		2	2	1	1
	Andere ontvoering	Vol.	3	1	1	1				2		2	3	1
		Pog.	2	3	4		1	1	1	1	2	1	1	
	Subtotaal	6	8	11	6	2	5	4	4	9	8	7	8	
Vrijheidsberoving door particulier		Vol.	1	4	2	5	13	8	5	6	2	4	6	5
	Subtotaal	1	4	2	5	13	8	5	6	2	4	6	5	
Totaal		8	12	13	11	16	13	9	10	12	12	13	13	

Zedenmisdrijven

		2000	2013	2014	2015	2016	2017	2018	2019	2020	2021	2022	2023
Verkrachting zonder de dood tot gevolg	Slachtoffer <10j	Vol.	3	2	1	5	4	6	2	2	1	1	1
	Slachtoffer 10j - 14j	Vol.	1		2	1	4		3	3		1	1
		Pog.	1						1	1			
	Slachtoffer 14j - 16j	Vol.		1			1	1	2	2	1	1	
		Pog.				1							
	Slachtoffer 16j - 18j	Vol.		1	2	1	1	2	1	1	1	3	1
	Slachtoffer meerderjarig	Vol.	5	5	7	8	10	5	18	9	10	16	5
	Pog.		3			1	2	2					
Slachtoffer leeftijd onbekend	Vol.			1		1					1		
	Subtotaal	10	12	13	16	22	16	29	18	13	23	8	
Verkrachting met gevolg onbekend		Vol.					2	2	1			2	1
	Subtotaal						2	2	1			2	1



Zedenmisdrijven

		2000	2013	2014	2015	2016	2017	2018	2019	2020	2021	2022	2023
Verkrachting zonder de dood tot gevolg (nwSSW)	Slachtoffer <16j	Vol.										1	14
	Slachtoffer 16j - 18j	Vol.									2		3
	Slachtoffer meerderjarig	Vol.							2			7	11
		Pog.										3	1
		Subtotaal								2	2	11	29
Aanranding eerbaarheid met geweld / bedreiging	Slachtoffer < 16j	Vol.		1	3	3		9	3	2	6	3	4
	Slachtoffer 16j - 18j	Pog.	1										
	Slachtoffer meerderjarig	Vol.	1					2		2		2	
		Vol.	6	7	4	5	2	6	7	10	6	9	3
		Pog.	1										
	Subtotaal	9	8	7	8	2	15	12	12	14	12	9	
Aanranding eerbaarheid zonder geweld / bedreiging	Slachtoffer < 16j	Vol.	5	3	3	5	5	5	4	2	4	4	2
	Slachtoffer 16j - 18j	Pog.	1										
	Slachtoffer leeftijd onbekend	Vol.		1	1			1		3		1	
		Vol.	4	4	2	4	1		1			1	
		Subtotaal	10	8	6	9	6	6	5	5	4	6	2
Aanranding eerbaarheid niet nader bepaald		Vol.				1	2						
		Subtotaal				1	2						
Aantasting seksuele integrit. zonder dood (nwSSW)	Slachtoffer <16j	Vol.								1	3	5	5
	Slachtoffer 16j - 18j	Vol.									4	1	2
	Slachtoffer meerderjarig	Vol.							1	1	1	7	4
		Subtotaal								2	8	13	11
	Kinderpornografie	Bezit	Vol.		1	1	3	8		3	1	1	3
Verspreiding		Vol.		1	3	4	9	4	8	11	11	3	2
Toegang kinderporno via technologie		Vol.				2						1	
Niet nader bepaald		Vol.				1	1			1			
		Subtotaal		2	4	7	20	5	11	13	12	7	2
Pornografie		Vol.		1						1			
		Subtotaal		1						1			



Zedenmisdrijven

		2000	2013	2014	2015	2016	2017	2018	2019	2020	2021	2022	2023
Aanzetting tot ontucht	Slachtoffer minderjarig	Vol.	1			1	2		1	2	1		
	Leeftijd slachtoffer onbekend	Vol.							1				
	Andere reclame voor ontucht	Vol.	2							1			
	Niet nader bepaald	Vol.							1				
	Subtotaal		2	1			1	2		3	3	1	
Uitbuiting van iemands ontucht	Slachtoffer minderjarig	Vol.				1			1	3			
	Slachtoffer meerderjarig	Vol.		1						2	1		
	Subtotaal			1		1			1	5	1		
Openbare zedenschennis	Handelingen (exhibitionisme, enz.)	Vol.	18	20	12	10	12	7	3	10	10	9	7
	Geschriften, afbeeldingen, voorwerpen	Vol.	4	1	1		2	1	1		1	2	
	Schunnigheden in het openbaar	Vol.					1	1		1		1	
	Exhibitionisme (nwSSW)	Vol.											7
	Extreem pornograf. of gewelddadige inhoud (nwSSW)	Vol.											1
	Niet nader bepaald	Vol.						1					1
Subtotaal		22	21	13	10	15	10	4	11	11	12	8	8
Voyeurisme	Observatie/opname van naaktheid of intimiteit	Vol.	1	3	2	1	5	3	2	1	1	4	
	Verspreiding opname naaktheid of intimiteit	Vol.					2	2	6	3	2		
	Subtotaal		1	3	2	1	5	5	4	7	4	6	
Voyeurisme rechtstreeks (nwSSW)	Slachtoffer meerderjarig	Vol.											1
Subtotaal													1
Voyeurisme via technisch/ander hulpmiddel (nwSSW)	Slachtoffer <16j	Vol.										2	
	Slachtoffer meerderjarig	Vol.										1	
	Subtotaal											3	
Versprei. seks. inhoud kwaad opzet/winst (nwSSW)	Slachtoffer <16j	Vol.										2	3
	Slachtoffer 16j - 18j	Vol.											1
	Slachtoffer meerderjarig	Vol.										3	2
	Subtotaal											5	6
Grooming (contact via ICT met minderjarige < 16 j)		Vol.					1	1		1		1	
Subtotaal						1	1		1		1		



Zedenmisdrijven

		2000	2013	2014	2015	2016	2017	2018	2019	2020	2021	2022	2023
Grooming offline - zonder ICT (nwSSW)	Slachtoffer 16j - 18j	Vol.											1
		Subtotaal											1
Grooming online - met ICT (nwSSW)	Slachtoffer <16j	Vol.											2
	Slachtoffer 16j - 18j	Vol.											2
		Subtotaal											4
Seks. uitbuiting minderjarigen-prostitutie (nwSSW)	Aanzetten plegen van ontucht/prostit. (nwSSW)	Vol.											1
		Subtotaal											1
Beelden seksueel misbruik minderjarigen (nwSSW)	Productie/verspreid. beelden seks. misbr. (nwSSW)	Vol.										11	10
	Bezitten/verwerven beelden seks. misbruik (nwSSW)	Vol.											1
		Subtotaal										11	11
Totaal		54	56	46	51	73	64	68	72	71	78	75	73

Misdr. tegen andere morele waarden en gevoelens

		2000	2013	2014	2015	2016	2017	2018	2019	2020	2021	2022	2023	
Belaging	Pesterij per telefoon (OLD)	Vol.	39											
		Vol.	5	93	114	99	80	127	120	143	118	117	94	120
		Subtotaal	44	93	114	99	80	127	120	143	118	117	94	120
Grafschennis		Vol.	1			1								
		Subtotaal	1			1								
Schending van het beroepsgeheim		Vol.	1			1	1		1	2			1	
		Subtotaal	1			1	1		1	2			1	
Schending van de eer	Laster en eerroof	Vol.	17	11	11	16	9	8	14	24	15	11	15	
	Lasterlijke aangifte	Vol.	1			1				2			2	
	Lasterlijke aantijging	Vol.	2		1				1			3	1	
	Kwaadwillige ruchtbaarmaking	Vol.				1		1			2		2	
	Beledigingen (Wanbedrijf)	Vol.		44	26	39	33	34	27	23	30	12	11	3
	Niet nader bepaald	Vol.		1				2	1	2				
	Subtotaal	20	56	38	57	42	45	43	51	47	23	31	21	



Misdr. tegen andere morele waarden en gevoelens

		2000	2013	2014	2015	2016	2017	2018	2019	2020	2021	2022	2023
Persoonlijke levenssfeer	Heimelijke nachtelijke binnendringing	Vol.									1		
	Woonstschennis door particulier	Vol.	10	7	8	9	9	13	10	15	14	9	4
		Pog.			1								
	Schending van het briefgeheim	Vol.					2	2	3	3	2	1	2
	Subtotaal	10	7	9	9	11	15	13	18	16	11	4	9
Nachtlawaai	Vol.	8	22	10	1		2			53	39	40	42
	Subtotaal	8	22	10	1		2			53	39	40	42
Schenden van communicatie door particulier	Vol.											1	
	Subtotaal											1	
Misbruik zwakheden personen	Vol.		2	1		1	1	2	2	4	3		4
	Subtotaal		2	1		1	1	2	2	4	3		4
Privacy zeden: publicatie identiteit slachtoffer	Vol.											1	2
	Subtotaal											1	2
Cyberlokking (lokken van minderjarige via ICT)	Vol.						1						
	Subtotaal						1						
Aantrekken/gebruiken van kind of kwetsbaar persoon	Vol.				1				1				
	Subtotaal				1				1				
Bezetting andermans goed (kraken)	Binnendringen/bezetten/verblijven (niet bewoond)	Vol.						3	1	2	1	9	2
	Binnendringen/bezetten/verblijven (bewoond)	Vol.											1
	Subtotaal							3	1	2	1	9	3
Totaal	84	180	172	167	136	192	181	217	242	194	180	202	

Misdr. tegen het juridisch statuut van het kind

		2000	2013	2014	2015	2016	2017	2018	2019	2020	2021	2022	2023
Niet-afgeven van kinderen	Door de ouders	Vol.	7	8	13	19	4	9	3	6	8	8	11
	Door persoon ermee belast	Vol.				1						1	3
	Subtotaal	7	8	13	19	5	9	3	6	8	8	12	22
Niet nader bepaald	Vol.								1				
	Subtotaal								1				

Misdr. tegen het juridisch statuut van het kind

	2000	2013	2014	2015	2016	2017	2018	2019	2020	2021	2022	2023
Totaal	7	8	13	19	5	9	3	7	8	8	12	22

Diefstal en afpersing

		2000	2013	2014	2015	2016	2017	2018	2019	2020	2021	2022	2023	
Diefstal met vzo	Met geweld	Vol.	122	56	47	56	64	76	44	51	40	30	35	40
		Pog.	24	8	10	9	8	13	7	5	7	7	6	4
	Zonder geweld	Vol.	1.167	701	796	577	603	550	532	518	378	545	501	479
		Pog.	382	274	284	212	182	215	202	194	155	194	223	176
	Subtotaal	1.695	1.039	1.137	854	857	854	785	768	580	776	765	699	

		2000	2013	2014	2015	2016	2017	2018	2019	2020	2021	2022	2023	
Diefstal zonder vzo	Met geweld	Vol.	84	66	39	45	44	39	30	29	13	18	24	19
		Pog.	10	1	5	3	2	6	2	4	2		2	2
	Zonder geweld, Zakkenrollerij	Vol.	179	236	175	140	144	138	154	174	70	98	142	149
		Pog.	1	1	1	1		1	1	2		1		1
	Zonder geweld, Gebruiksdiefstal	Vol.	4		5	2	3		1	1	4		1	2
	Zonder geweld, Huisdiefstal	Vol.	25	20	28	13	15	16	28	22	6	9	11	9
		Pog.	1			1								
	Zonder geweld	Onb.	1											
		Vol.	924	823	793	732	774	667	677	719	492	477	701	644
		Pog.	24	15	13	13	15	18	12	11	7	17	16	16
	Subtotaal	1.253	1.162	1.059	950	997	885	905	962	594	620	897	842	

		2000	2013	2014	2015	2016	2017	2018	2019	2020	2021	2022	2023	
Diefstal niet nader bepaald		Vol.	91	2		4	2	12	5	8	3	6	8	2
		Pog.	11				1							
	Subtotaal	102	2		4	3	12	5	8	3	6	8	2	

		2000	2013	2014	2015	2016	2017	2018	2019	2020	2021	2022	2023	
Afpersing		Vol.	6	20	13	21	12	17	15	10	8	9	7	13
		Pog.		9	12	15	6	12	5	15	8	2	8	12
	Subtotaal	6	29	25	36	18	29	20	25	16	11	15	25	

	2000	2013	2014	2015	2016	2017	2018	2019	2020	2021	2022	2023
Totaal	3.056	2.232	2.221	1.844	1.875	1.780	1.715	1.763	1.193	1.413	1.685	1.568

Bedrog

		2000	2013	2014	2015	2016	2017	2018	2019	2020	2021	2022	2023
Witwassen	Vol.		1	4	1	3	4	4	5	10	8	5	19


Bedrog

		2000	2013	2014	2015	2016	2017	2018	2019	2020	2021	2022	2023	
		Subtotaal	1	4	1	3	4	4	5	10	8	5	19	
Heling	Gewone heling	Vol.	16	20	10	14	15	18	14	20	11	9	16	14
	Gekwalificeerde heling	Vol.	2	3	1		1	1		7	1	1		2
		Pog.						1						
	Niet nader bepaald	Pog.	1											
		Subtotaal	19	23	11	14	16	20	14	27	12	10	16	16
Flessentrekkerij	Brandstof / smeerolie	Vol.	11	4	1		1	3					1	
	Dranken en spijzen	Vol.	2	1	1	2	2	6		1	2	3	2	4
	Huurrijtuig	Vol.	2	3	2	2		4	2	1		1	3	1
	Logies	Vol.								1	1			2
	Niet nader bepaald	Vol.										1		
		Subtotaal	15	8	4	4	3	13	2	3	3	5	6	7
Verduistering en bedrieglijke vernietiging	Bedrieglijke verberging	Vol.	255	13	20	11	21	17	24	33	29	40	42	27
	Van geld, papieren, enz.	Vol.			3	2				1				
	Van in beslag genomen voorwerpen	Vol.			1									1
	Van nalatenschap	Vol.			2			1				2		1
	Niet nader bepaald	Vol.	23	1	2	1	1	2				1		1
		Subtotaal	278	14	28	14	22	20	24	34	29	43	42	30
Oplichting	Internetfraude	Vol.		23	23	42	29	57	84	115	183	206	221	204
		Pog.		11	10	12	12	14	17	6	12	16	8	6
	Oplichting zonder internet	Vol.		30	41	42	41	60	96	59	44	38	53	78
		Pog.		19	14	17	9	17	17	8	10	5	6	15
	Niet nader bepaald	Vol.	27											
		Subtotaal	44	83	88	113	91	148	214	188	249	265	288	303
Bedriegerij	Verkochte waren / geleverd werk	Vol.	3				2		1				1	
		Subtotaal	3				2		1				1	
Misbruik van vertrouwen en verwante misd.	Misbruik van vertrouwen	Vol.	78	49	49	39	50	43	33	79	42	42	50	42
	Misbruik van zwakheden	Vol.	3	1	7	5	6	4	7	6	5	7	12	6
		Pog.						1					1	
		Subtotaal	81	50	56	44	56	48	40	85	47	49	63	48



Bedrog

		2000	2013	2014	2015	2016	2017	2018	2019	2020	2021	2022	2023	
Misbruik van maatschappelijk vermogen	Door vennootschappen	Vol.		1		1			2	1	1		4	
	Door VZW	Vol.					1							
	Niet nader bepaald	Vol.										1		
	Andere	Vol.			1			1	1	1		1		
		Subtotaal		1	1	1		1	1	3	2	1	2	4
Misd. ivm insolventie	Niet nader bepaald	Vol.		1		3	1	2						
		Subtotaal		1		3	1	2						
Bedrieglijk onvermogen		Vol.					1	2	1		1	1		
		Subtotaal					1	2	1		1	1		
Ongedekte cheques		Vol.	22											
		Pog.	2											
		Subtotaal	24											
Totaal			464	181	192	191	194	258	303	347	352	382	423	428

Beschadigen van eigendom

		2000	2013	2014	2015	2016	2017	2018	2019	2020	2021	2022	2023	
Opzettelijke brandstichting	In een bewoonde plaats (bij dag)	Vol.	5	1		2	2		1		1	2	3	2
		Pog.	1											
	In een bewoonde plaats (bij nacht)	Vol.	4		1		2	1	3	3	3	3	3	
		Pog.			1	1								
	in een bewoonde plaats (onbepaald tijdstip)	Vol.			1			1						
		Pog.											1	
	In een andere plaats (bij dag)	Vol.	10	1	2	1	2	1	2		3	1		2
	In een andere plaats (bij nacht)	Vol.	9	2	4	1	2	3	7	2	3	3	5	2
		Pog.								1	1			
In een andere plaats (onbepaald tijdstip)	Vol.									1	1			
	Subtotaal	29	4	9	5	8	6	13	6	12	10	12	6	
Opzettelijke vernieling door ontploffing	In een andere plaats (bij dag)	Pog.										1		
	Subtotaal											1		
Onopzettelijke brandstichting		Vol.	18	12	10	17	14	7	13	13	19	10	13	12
	Subtotaal	18	12	10	17	14	7	13	13	19	10	13	12	



Beschadigen van eigendom

		2000	2013	2014	2015	2016	2017	2018	2019	2020	2021	2022	2023	
Vernieling, onbruikbaarmaking, beschadiging	Met vzo	Vol.	14	2	3	4		2					1	
	Vernieling van landbouwgoederen	Vol.			2								1	
	Niet nader bepaald	Vol.	2				2		2					
		Pog.	4											
		Subtotaal	20	2	5	4		2	2	2				2
Vandalisme	Op voertuigen	Vol.	248	267	221	229	230	237	221	229	155	140	141	139
		Pog.	1											
	Op andere roerende goederen	Vol.	11	10	13	15	22	13	12	6	14	24	18	16
	Graffiti	Vol.		21	37	38	26	18	6	4	18	12	14	5
	Andere vernielingen op onroerende goederen	Vol.	64	67	85	80	79	103	78	64	85	94	98	73
	Beschadiging van afsluiting	Vol.	31	1	5	1		2		1		2		
	Subtotaal	355	366	361	363	357	373	317	304	272	272	271	233	
Totaal		422	384	385	389	379	388	345	325	303	292	297	253	

Misd. tegen de veiligheid van de staat

		2000	2013	2014	2015	2016	2017	2018	2019	2020	2021	2022	2023
Terrorisme	Terroristische groep	Vol.				1	3						
	Verspreiden boodschap die aanzet tot terrorisme	Vol.				1							
		Subtotaal				2	3						
Totaal					2	3							

Misd. tegen gezag van de overheid

		2000	2013	2014	2015	2016	2017	2018	2019	2020	2021	2022	2023	
Geweld tegen overheidspersonen		Vol.		3	1	1	6	1	1	2	1	3	2	1
		Subtotaal		3	1	1	6	1	1	2	1	3	2	1
Weerspannigheid	Gewapende weerspannigheid	Vol.	1		2	4	4	6	2	3	3	1	3	2
	Ongewapende weerspannigheid	Vol.	6	14	19	17	24	25	11	18	20	10	15	8
	Niet nader bepaald	Vol.	2		2	2	3	1	1	2	1	1	4	1
		Subtotaal	9	14	23	23	31	32	14	23	24	12	22	11



Misd. tegen gezag van de overheid

		2000	2013	2014	2015	2016	2017	2018	2019	2020	2021	2022	2023
Smaad	Vol.	15	16	10	11	13	19	10	6	6	7	6	3
	Subtotaal	15	16	10	11	13	19	10	6	6	7	6	3
Weigering medewerking (informatica en telecom)	Vol.			2									
	Subtotaal			2									
Andere misdrijven	Zegelverbreking				1	2						1	1
	Belemmering uitoefening rechtspraak				1								
	Subtotaal				2	2						1	1
Totaal		24	33	36	37	52	52	25	31	31	22	31	16

Misd. tegen de openbare trouw

		2000	2013	2014	2015	2016	2017	2018	2019	2020	2021	2022	2023
Valsheid in geschriften	Schriftvervalsing	49	41	37	43	31	60	41	38	42	26	18	18
	Pog.	4		1						1			
	Gebruik van valse en vervalste geschriften	42	49	29	46	30	51	39	32	26	19	23	25
	Pog.	3							1	1			
Subtotaal	98	90	67	89	61	111	80	71	70	45	41	43	
Aanmatiging	Inmenging in openbare ambten	6	3	7	3		1	2	9	2	6	1	3
	Pog.								1		1		
	Van ambten			1	2	1	1		1	1	1		1
	Van titels				1		1						1
	Van kledij, eretekens, enz.							1					
	Van naam	11	47	58	48	46	50	29	36	40	30	22	24
	Niet nader bepaald			1			1	1					
Subtotaal	17	50	67	54	47	54	33	47	43	38	23	29	
Namaking / Vervalsing	Namaking	1	3	3	4	4	3	5	5	6	3	6	6
	Pog.								1				
	Vervalsing	1				1	1		3	1		1	1
Subtotaal	2	3	3	4	5	4	5	9	7	3	7	7	
Valse munt	Uitgifte	2	1	3	2	2	1	1	6	1	1	1	1
	Andere	10	2		4	2	2	3		2	3		1
	Subtotaal	12	3	3	6	4	3	4	6	3	4	1	2



Misd. tegen de openbare trouw

		2000	2013	2014	2015	2016	2017	2018	2019	2020	2021	2022	2023
Valseheid voor het gerecht	Valse getuigenis											1	
	Valse verklaringen				1		4	3	3		2	1	
	Subtotaal				1		4	3	3		2	2	
Totaal		129	146	140	154	117	176	125	136	123	92	74	81



Misdr. tegen de familie

		2000	2013	2014	2015	2016	2017	2018	2019	2020	2021	2022	2023
Familieverlating	Vol.	9	2		2		2		1	1			1
	Subtotaal	9	2		2		2		1	1			1
Weigering recht op persoonlijk contact	Vol.	46	25	35	28	24	35	29	22	17	18	16	18
	Subtotaal	46	25	35	28	24	35	29	22	17	18	16	18
Niet betaling onderhoudsgeld	Vol.	11	4	2	4	4	7	4	3	2	3	2	
	Subtotaal	11	4	2	4	4	7	4	3	2	3	2	
Niet nader bepaald	Vol.		1										
	Subtotaal		1										
	Totaal	66	32	37	34	28	44	33	26	20	21	18	19

Informaticacriminaliteit

		2000	2013	2014	2015	2016	2017	2018	2019	2020	2021	2022	2023
Hacking	Vol.		9	15	15	11	10	15	14	11	11	16	8
	Pog.		1	1						1		1	1
	Subtotaal		10	16	15	11	10	15	14	12	11	17	9
Valsheid in informatica	Vol.		3	3	1	3	1	2	1	9	2	3	2
	Subtotaal		3	3	1	3	1	2	1	9	2	3	2
Informaticabedrog	Vol.		80	88	95	171	122	86	171	94	98	175	202
	Pog.		5	1	2	16	3	3	4		1	3	
	Subtotaal		85	89	97	187	125	89	175	94	99	178	202
Sabotage	Vol.		4	2	2		1		2	1	1	1	1
	Subtotaal		4	2	2		1		2	1	1	1	1
	Totaal		102	110	115	201	137	106	192	116	113	199	214



Onwettige uitoefening van het openbaar gezag

		2000	2013	2014	2015	2016	2017	2018	2019	2020	2021	2022	2023
Publieke omkoping	Vol.												1
	Pog.												1
	Subtotaal												2
Woonstschennis door ambtenaar	Vol.	1											
	Subtotaal	1											
Daden van willekeur	Vol.			1	1				2	1	2		1
	Subtotaal			1	1				2	1	2		1
Belangenneming	Vol.										1		
	Subtotaal										1		
Misbruik van gezag	Vol.	2	1		1								
	Subtotaal	2	1		1								
Akten burgerlijke stand	Vol.	1											
	Subtotaal	1											
Totaal		4	1	1	1	1			2	1	3		3

Huisjesmelkerij

		2000	2013	2014	2015	2016	2017	2018	2019	2020	2021	2022	2023
Niet nader bepaald	Vol.				1								
	Subtotaal				1								
Totaal					1								

Exploitatie van bedelarij

		2000	2013	2014	2015	2016	2017	2018	2019	2020	2021	2022	2023
Andermans bedelarij exploiteren	Vol.					1							
	Subtotaal					1							
Totaal						1							



Mensenhandel

		2000	2013	2014	2015	2016	2017	2018	2019	2020	2021	2022	2023
Seksuele uitbuiting	Vol.					3				1			1
	Subtotaal					3				1			1
Economische uitbuiting	Vol.							1					2
	Subtotaal							1					2
Productie of verspreiding kinderporno	Vol.										1		
	Subtotaal										1		
	Totaal					3		1		1	1		3

Aanzetten misdaden of wanbedrijven

		2000	2013	2014	2015	2016	2017	2018	2019	2020	2021	2022	2023
Aanzetten wanbedrijven	Vol.											2	
	Subtotaal											2	
	Totaal											2	

Andere inbreuken Strafwetboek

		2000	2013	2014	2015	2016	2017	2018	2019	2020	2021	2022	2023
	Vol.					1	1						1
	Subtotaal					1	1						1
	Totaal					1	1						1

Overtreding Strafwetboek

		2000	2013	2014	2015	2016	2017	2018	2019	2020	2021	2022	2023
Beledigingen (Overtreding)	Vol.	28											
	Subtotaal	28											
Verbergen gelaat in openbare plaats	Vol.										1		1
	Subtotaal										1		1
Andere overtredingen SWB	Vol.	6	3		1	1		2					3
	Subtotaal	6	3		1	1		2					3
	Totaal	34	3		1	1		2			1		4



POLITIËLE CRIMINALITEITSSTATISTIEKEN

PLEEGPLAATS: GEMEENTE

Sint-Lambrechts-Woluwe

***Bijlage II: Detailrapport per misdrijfcategorie
Bijzondere Wetten***



Sint-Lambrechts-Woluwe

Inbreuk bijzondere wetgeving

Drugs

			2000	2013	2014	2015	2016	2017	2018	2019	2020	2021	2022	2023
Bezit	Vol.		34	145	186	232	300	269	175	223	204	147	150	93
	Subtotaal		34	145	186	232	300	269	175	223	204	147	150	93
Gebruik	Gebruik in groep	Vol.	9											
	Individueel gebruik	Vol.	29											
	Gebruik vergemakkelijken	Vol.	1	2	2	3	4	3	2	1		2		
	Aanzetten tot gebruik	Vol.		1	2								1	
	Wanorde, schandaal of gevaar in openbare ruimte	Vol.							1			1	1	2
	Niet nader bepaald	Vol.											1	
	Subtotaal		39	3	4	3	4	3	3	1		3	3	2
In- en uitvoer	Vol.		3	2	6	2	3	10	2	1	1			3
	Subtotaal		3	2	6	2	3	10	2	1	1			3
Fabricatie	Vol.			2	2	2	1	1	5	3	8	5	1	2
	Subtotaal			2	2	2	1	1	5	3	8	5	1	2
Handel	Vol.		7	25	17	28	37	44	25	36	37	37	27	37
	Pog.			1										
	Subtotaal		7	26	17	28	37	44	25	36	37	37	27	37
Andere	Vol.		13	11	4	5	3	2	6	4	3	6	2	2
	Subtotaal		13	11	4	5	3	2	6	4	3	6	2	2
	Totaal		96	189	219	272	348	329	216	268	253	198	183	139


Vreemdelingenwetgeving

			2000	2013	2014	2015	2016	2017	2018	2019	2020	2021	2022	2023	
Illegale transmigratie	Schijnhuwelijk zonder beloning/dwang	Vol.		1		3	1	5	2	1	1		1	3	
	Schijn-wettelijk samenwonen zonder beloning/dwang	Vol.						1							
	Toegang tot het grondgebied	Vol.		26	16	10	3	18	10	5	10	21	17	19	
	Verblijf	Vol.	15	174	183	163	165	166	164	155	107	124	176	180	
	Verwijdering	Vol.						1				1			
	Niet dragen van identiteits- of reisdocumenten	Vol.		1	1		1	1			1				1
	Inschrijving in vreemdelingenregister	Vol.	2	52	86	22	27	60	172	68	106	64	115	99	
	Subtotaal		17	254	286	198	197	252	348	230	224	210	309	302	
Mensensmokkel	Vol.							1				1			
	Subtotaal							1				1			
Mensenhandel	Vol.	1													
	Subtotaal	1													
Hulp bij illegaal verblijf	Vol.				1	2							1		
	Subtotaal				1	2							1		
Niet nader bepaald	Vol.									1	1				
	Subtotaal									1	1				
Andere	Vol.	2						1							
	Subtotaal	2						1							
	Totaal	20		254	286	199	199	254	348	231	225	211	310	302	



Milieu

			2000	2013	2014	2015	2016	2017	2018	2019	2020	2021	2022	2023
Afstoffen	Afvaltransport	Vol.			1									
	Afval door beroepspersoon	Vol.			1		1				2			
	Afval door particulier	Vol.		2	1	1	1	2		4	2		1	1
	Afval door onbepaald persoon	Vol.	19											
	Afval: vergunning/erkenning	Vol.							1					
	Subtotaal		19	2	3	1	2	2	1	4	4		1	1
Vuurwerk		Vol.			3									
	Subtotaal				3									
Andere dan afval	Stedenbouw	Vol.		9	6	3	5	7	2	3	5	3	8	3
	Milieuvergunning	Vol.			1									
	Geluidshinder	Vol.	4											
	Waterverontreiniging	Vol.	1											
	Andere leefmilieuhinder	Vol.	5		1							2		
	Subtotaal		10	9	8	3	5	7	2	3	5	5	8	3
Biodiversiteit / Fauna en flora	Dierenwelzijn	Vol.	2	3		5	3	2	5	3	10	4	5	4
	Natuurbescherming	Vol.			1				1				1	
	Vergunning / erkenning dieren	Vol.											1	
	Vernietiging van dieren	Vol.							1					
	Subtotaal		2	3	1	5	3	2	7	3	10	4	7	4
	Totaal		31	14	12	12	10	11	10	10	19	9	16	8



Wapens en springstoffen

			2000	2013	2014	2015	2016	2017	2018	2019	2020	2021	2022	2023
Illegaal bezit	Vuurwapen	Vol.		10	13	7	17	16	12	18	15	10	7	15
	Blank wapen of niet-vuurwapen	Vol.		13	19	11	21	15	21	18	20	21	13	14
	Munitie	Vol.				1	2	1		3		1		2
	Onderdelen/toebehoren	Vol.					1				1			
	Niet nader bepaald	Vol.	31											
		Subtotaal	31	23	32	19	41	32	33	39	36	32	20	31
Illegale dracht / vervoer	Vuurwapen	Vol.		6	3	1	2	1		1	1	1		5
	Blank wapen of niet-vuurwapen	Vol.		31	24	27	33	23	20	14	18	22	26	19
	Munitie	Vol.									1			
	Niet nader bepaald	Vol.	18		1									
		Pog.	1											
		Subtotaal	19	37	28	28	35	24	20	15	20	23	26	24
Illegale handel	Vuurwapen	Vol.						1					1	1
	Niet nader bepaald	Vol.	1											
		Subtotaal	1					1					1	1
Illegale vervaardiging / herstelling	Vuurwapen	Vol.												1
		Subtotaal												1
Springstoffen		Vol.						1						
		Subtotaal						1						
Andere	Documenten	Vol.				1								
	Verkoop per postorder/internet van vuurwapen	Vol.		1			1							
	Invoer / uitvoer / doorvoer voor militair gebruik	Vol.		1			1	1						1
	Niet nader bepaald	Vol.	9											
		Subtotaal	9	2		1	2	1						
		Totaal	60	62	60	48	78	59	53	54	56	55	47	58



Bescherming personen

			2000	2013	2014	2015	2016	2017	2018	2019	2020	2021	2022	2023
Discriminatie	Racisme en xenofobie	Vol.	11	12	10	11	7	6	11	9	10	10	7	8
	Op grond van seksuele geaardheid (homofobie)	Vol.		1	1	1	2	3	1	1	1		1	
	Op grond van het geslacht (seksisme)	Vol.						1		1	1	3	2	
	Op grond van handicap	Vol.											1	
	Op grond van geloof of levensbeschouwing	Vol.										1		
	Niet nader bepaald	Vol.									1			
	Andere discriminatie	Vol.				1	1		1		1	1	1	2
	Subtotaal		11	13	11	13	10	10	13	11	14	15	13	8
Negationisme en revisionisme	Revisionisme	Vol.									1			
	Subtotaal										1			
Auteursrechten		Vol.			1									
	Subtotaal				1									
Bescherming privé-leven		Vol.	2	1	1	3		4	1		4		1	1
	Subtotaal		2	1	1	3		4	1		4		1	1
Portretrecht		Vol.		1	1	2	2	1	4	5	2	2	4	6
	Subtotaal			1	1	2	2	1	4	5	2	2	4	6
Andere		Vol.	2	1	2	1	1	1	1					
	Subtotaal		2	1	2	1	1	1	1					
	Totaal		15	16	15	20	13	16	19	16	21	17	18	15



Sint-Lambrechts-Woluwe

Inbreuk bijzondere wetgeving

Hormonen en doping

		2000	2013	2014	2015	2016	2017	2018	2019	2020	2021	2022	2023
Bezit	Vol.			1		3	2	1	2	2	3		
	Subtotaal			1		3	2	1	2	2	3		
	Totaal			1		3	2	1	2	2	3		

Voetbalwet

		2000	2013	2014	2015	2016	2017	2018	2019	2020	2021	2022	2023
Onrechtmatige verkoop van tickets	Vol.		2										
	Subtotaal		2										
	Totaal		2										

Private veiligheid

		2000	2013	2014	2015	2016	2017	2018	2019	2020	2021	2022	2023
Bewaking- / beveiligingsfirma's	Vol.			1									
	Subtotaal			1									
	Totaal			1									



Jeugdbescherming		2000	2013	2014	2015	2016	2017	2018	2019	2020	2021	2022	2023
Wet op de leerplicht	Vol.	7	6	4	3	3	5	8	12	3	4	3	4
	Subtotaal	7	6	4	3	3	5	8	12	3	4	3	4
Wet op de jeugdbescherming	Vol.	13	64	24	35	52	48	68	60	76	55	48	49
	Pog.				1								
	Subtotaal	13	64	24	36	52	48	68	60	76	55	48	49
Niet nader bepaald	Vol.	2			1				2				1
	Subtotaal	2			1				2				1
	Totaal	22	70	28	40	55	53	76	72	81	59	51	54



Sociaal strafwetboek		2000	2013	2014	2015	2016	2017	2018	2019	2020	2021	2022	2023
Belaging op het werk	Vol.		9	8	7	2	3	7	6	5	7	9	6
	Subtotaal		9	8	7	2	3	7	6	5	7	9	6
Geweld op het werk	Vol.								1	1			
	Subtotaal								1	1			
Voor de arbeid vereiste leeftijd	Vol.						1						
	Subtotaal						1						
Loon en andere vermogensrechtelijke voordelen	Vol.				1		1	1	1				
	Subtotaal				1		1	1	1				
Illegale arbeid	Vol.				3	3	5						
	Subtotaal				3	3	5						
Sociale fraude inzake bijdragen (zwartwerk)	Vol.		2	3	3	20	16	9	4	5		1	
	Subtotaal		2	3	3	20	16	9	4	5		1	
Sociale documenten	Vol.		1			1		1					
	Subtotaal		1			1		1					
Sociale zekerheid	Vol.					8	1						
	Subtotaal					8	1						
Misd. tegen openbare trouw in sociaal strafrecht	Vol.		5	1	2	9	8	11	6	3	1	1	4
	Pog.								1				
	Subtotaal		5	1	2	9	8	11	7	3	1	1	4
Oplichting in sociaal strafrecht	Vol.		2		2	6	5	1			1		3
	Subtotaal		2		2	6	5	1			1		3
Andere	Vol.		1	1	3	7	9	4	6	6	1	5	2
	Subtotaal		1	1	3	7	9	4	6	6	1	5	2
	Totaal		20	13	21	56	49	34	25	20	10	16	15

Dronkenschap en alcohol

		2000	2013	2014	2015	2016	2017	2018	2019	2020	2021	2022	2023
Openbare dronkenschap	Vol.	13	51	50	54	55	61	50	74	45	54	85	67
	Subtotaal	13	51	50	54	55	61	50	74	45	54	85	67
Alcohol schenken aan dronken persoon	Vol.					1							
	Subtotaal					1							
Andere	Vol.	1											
	Subtotaal	1											
	Totaal	14	51	50	54	56	61	50	74	45	54	85	67

Kieswetgeving

		2000	2013	2014	2015	2016	2017	2018	2019	2020	2021	2022	2023
	Vol.			2									
	Subtotaal			2									
	Totaal			2									

Bevolkingsregister

		2000	2013	2014	2015	2016	2017	2018	2019	2020	2021	2022	2023
	Vol.	2	222	190	114	145	262	242	178	115	79	117	108
	Subtotaal	2	222	190	114	145	262	242	178	115	79	117	108
	Totaal	2	222	190	114	145	262	242	178	115	79	117	108



Identiteitskaart

		2000	2013	2014	2015	2016	2017	2018	2019	2020	2021	2022	2023
Niet in bezit	Vol.	8	2	7	7	6	1	3		7		1	
	Subtotaal	8	2	7	7	6	1	3		7		1	
Weigeren te vertonen	Vol.		1	1		4		1	1	1			
	Subtotaal		1	1		4		1	1	1			
Beschadigd	Vol.			1	1	2	1				1		
	Subtotaal			1	1	2	1				1		
Niet nader bepaald	Vol.			1	2	1		1					
	Subtotaal			1	2	1		1					
Andere	Vol.			1		1							
	Subtotaal			1		1							
	Totaal	8	3	11	10	14	2	5	1	8	1	1	

Volksgezondheid

		2000	2013	2014	2015	2016	2017	2018	2019	2020	2021	2022	2023
Beoefening geneeskunst, verpleegkunde, enz.	Vol.		2		1		1						
	Subtotaal		2		1		1						
Gezondheidsbeleid	Vol.										1		
	Subtotaal										1		
Rookverbod	Vol.	1	2	3		1	1						
	Subtotaal	1	2	3		1	1						
Voedingswaren	Vol.		6	5	8	2	1						
	Subtotaal		6	5	8	2	1						
Weigering of verzuim naleving maatregelen	Vol.									1.153	627	5	
	Subtotaal									1.153	627	5	
Niet nader bepaald	Vol.									14			1
	Subtotaal									14			1
Andere	Vol.			1						102	2	1	
	Subtotaal			1						102	2	1	
	Totaal	1	10	9	9	3	3			1.269	630	6	1

Arbeid

		2000	2013	2014	2015	2016	2017	2018	2019	2020	2021	2022	2023
Algemeen reglement arbeidsbescherming	Vol.	2								1			
	Subtotaal	2								1			
Ambulante handel	Vol.				2						3		
	Subtotaal				2						3		
Bescherming vrije en intellectuele beroepen	Vol.			1									
	Subtotaal			1									
Sociale fraude inzake bijdragen (zwartwerk)	Vol.	2	1	1	2	1		2		1		1	1
	Subtotaal	2	1	1	2	1		2		1		1	1
Andere	Vol.		2		1		1						
	Subtotaal		2		1		1						
	Totaal	4	3	2	5	1	1	2		2	3	1	1

Bescherming van de openbare inkomsten

		2000	2013	2014	2015	2016	2017	2018	2019	2020	2021	2022	2023
Verkeersbelasting / BIV	Vol.				1								2
	Subtotaal				1								2
Sociale fraude inzake uitkeringen	Vol.										1		
	Subtotaal										1		
BTW-fraude	Vol.		2	1									
	Subtotaal		2	1									
Fiscale fraude - inkomstenbelastingen	Vol.						1						
	Subtotaal						1						
Fraude inzake andere openbare inkomsten	Vol.	1	1				1			1			
	Subtotaal	1	1				1			1			
Niet nader bepaald	Vol.								1		1		
	Subtotaal								1		1		
	Totaal	1	3	1	1		2		1	1	2		2



Economische wetgeving

		2000	2013	2014	2015	2016	2017	2018	2019	2020	2021	2022	2023
Vennootschappen	Vol.	2	20	6	9	7	2	1	4	4	2		1
	Subtotaal	2	20	6	9	7	2	1	4	4	2		1
Financiële instrumenten	Vol.								1				
	Subtotaal								1				
Namaak van intellectuele eigendomsrechten	Vol.		1								1		
	Subtotaal		1								1		
Andere	Vol.		1	1	4	2	3						1
	Subtotaal		1	1	4	2	3						1
	Totaal	2	22	7	13	9	5	1	5	4	3		2

Handelspraktijken

		2000	2013	2014	2015	2016	2017	2018	2019	2020	2021	2022	2023
Marktpraktijken en consumentenbescherming	Vol.	1											1
	Subtotaal	1											1
Prijsreglementering	Vol.						1	1					
	Subtotaal						1	1					
Handelsregister	Vol.							1					
	Subtotaal							1					
Andere	Vol.	1											
	Subtotaal	1											
	Totaal	2					1	2					1



Andere bijzondere wetten

		2000	2013	2014	2015	2016	2017	2018	2019	2020	2021	2022	2023
Vervoer	Vol.		1		1			1					3
	Subtotaal		1		1			1					3
Preventie: brand, ontploffing, ongevallen	Vol.			1	1								
	Subtotaal			1	1								
Misdr. in de audiovisuele sector	Vol.	1											
	Subtotaal	1											
Energie	Vol.				1							1	
	Subtotaal				1							1	
Inbreuken Wet politie spoorwegen	Vol.				1					1			
	Subtotaal				1					1			
Gerecht. reorganisatie/continuïteit ondernemingen	Vol.								1				
	Subtotaal								1				
Andere	Vol.	9	1			2		1	3	4	1	1	
	Subtotaal	9	1			2		1	3	4	1	1	
	Totaal	10	2	1	4	2		2	4	5	1	2	3

POLITIËLE CRIMINALITEITSSTATISTIEKEN

PLEEGPLAATS: GEMEENTE

Sint-Lambrechts-Woluwe

***Bijlage III: Detailrapport
Criminele Figuren / Fenomenen***



Sint-Lambrechts-Woluwe

CF Diefstal vervoermiddel

		2000	2013	2014	2015	2016	2017	2018	2019	2020	2021	2022	2023
Autodiefstal	Pog.	50	6	7	3	6	5	6	7	5	3	2	9
	Vol.	158	38	54	48	52	51	52	30	29	42	40	49
	Totaal	208	44	61	51	58	56	58	37	34	45	42	58
Motodiefstal	Pog.						1	1	1			2	1
	Vol.	9	20	16	5	9	11	14	15	7	5	22	8
	Totaal	9	20	16	5	9	12	15	16	7	5	24	9
Carjacking	Pog.	3											
	Vol.	11	1	2	1	2	1						2
	Totaal	14	1	2	1	2	1						2
Homejacking	Pog.	1											
	Vol.	1											
	Totaal	2											
Garagediefstal	Vol.		1	1	2	1	1	1	1				2
	Totaal		1	1	2	1	1	1	1				2
Bromfietsdiefstal	Pog.	3	1	1			2		1		2	2	
	Vol.	28	3	12	5	13	14	5	13	7	7	10	7
	Totaal	31	4	13	5	13	16	5	14	7	9	12	7
Fietsdiefstal	Pog.	1	2	2	1		2	3	1	3	1	6	3
	Vol.	72	95	161	144	194	180	219	231	199	180	212	145
	Onb.	1											
	Totaal	74	97	163	145	194	182	222	232	202	181	218	148

CF Inbraak

		2000	2013	2014	2015	2016	2017	2018	2019	2020	2021	2022	2023
Woninginbraak	Pog.	159	115	134	113	70	113	106	96	79	111	135	106
	Vol.	354	280	318	230	259	267	268	244	189	279	262	226
	Totaal	513	395	452	343	329	380	374	340	268	390	397	332



CF Inbraak

		2000	2013	2014	2015	2016	2017	2018	2019	2020	2021	2022	2023
Inbraak in bedrijf of handelszaak	Pog.	30	18	16	8	18	16	8	14	10	16	18	8
	Vol.	111	40	26	34	38	42	31	24	18	23	40	27
	Totaal	141	58	42	42	56	58	39	38	28	39	58	35
Inbraak in openbare of overheidsinstelling	Pog.	9	8	5	9	7	6	3	6	7	5	7	1
	Vol.	34	22	34	18	29	15	10	25	14	7	21	14
	Totaal	43	30	39	27	36	21	13	31	21	12	28	15
Inbraak in gebouw (totaal)	Pog.	194	141	155	130	95	135	117	116	96	132	160	115
	Vol.	489	342	378	282	326	324	309	293	221	309	323	267
	Totaal	683	483	533	412	421	459	426	409	317	441	483	382

CF Diefstal andere

		2000	2013	2014	2015	2016	2017	2018	2019	2020	2021	2022	2023
Diefstal gewapenderhand	Pog.	5		2	6	2	1	3	1	5	2	3	5
	Vol.	33	24	13	18	18	17	6	14	8	8	10	12
	Totaal	38	24	15	24	20	18	9	15	13	10	13	17
Diefstal met geweld zonder wapen	Pog.	30	16	25	19	14	27	8	22	12	7	15	14
	Vol.	184	118	86	106	101	114	83	78	52	48	58	60
	Totaal	214	134	111	125	115	141	91	100	64	55	73	74
Diefstal uit of aan voertuig	Pog.	141	111	87	64	52	45	46	52	37	26	34	46
	Vol.	680	342	372	257	210	179	159	201	119	162	155	184
	Totaal	821	453	459	321	262	224	205	253	156	188	189	230
Sacjacking uit auto	Pog.			1						1	1		
	Vol.				1		2		1	1	1		
	Totaal			1	1		2		1	2	2		
Diefstal van wapens en explosieven	Pog.								1				
	Vol.		1	6	7	7	2	7	4	6	5	5	6
	Totaal		1	6	7	7	2	7	5	6	5	5	6



CF Diefstal andere

		2000	2013	2014	2015	2016	2017	2018	2019	2020	2021	2022	2023
Steaming	Pog.				1								
	Vol.		1		1								
	Totaal		1		2								
Handtasroof	Pog.	5	2	3	1								
	Vol.	51	21	7	9	5	11	6	5		1	1	2
	Totaal	56	23	10	10	5	11	6	5		1	1	2
Grijpdiefstal	Pog.	5	2	5	3	2	3	4	4	3	2	4	3
	Vol.	99	31	26	49	44	45	40	39	25	25	18	24
	Totaal	104	33	31	52	46	48	44	43	28	27	22	27
Zakkenrollerij	Pog.	1	1	1	1		1	1	2		1		1
	Vol.	188	251	182	146	165	148	167	185	72	100	146	157
	Totaal	189	252	183	147	165	149	168	187	72	101	146	158
Winkeldiefstal	Pog.	5		2	3	1		2	1	1	6		1
	Vol.	147	116	114	106	96	92	99	89	70	65	136	134
	Totaal	152	116	116	109	97	92	101	90	71	71	136	135
Diefstal met list	Pog.	1		1	2	3	2	1	3			2	1
	Vol.	31	10	6	18	33	41	30	41	18	21	16	17
	Totaal	32	10	7	20	36	43	31	44	18	21	18	18
Metaaldiefstal	Vol.		2	1	3	2	1		2	1	4	2	3
	Totaal		2	1	3	2	1		2	1	4	2	3
Werfdiefstal	Pog.	2		2			1				1	2	
	Vol.	17	7	17	14	6	11	9	5	6	13	7	9
	Totaal	19	7	19	14	6	12	9	5	6	14	9	9
Home-invasie	Vol.					1	1		1		1		
	Totaal					1	1		1		1		
Dierendiefstal	Vol.				1	1	2				1		
	Totaal				1	1	2				1		



CF Diefstal andere

		2000	2013	2014	2015	2016	2017	2018	2019	2020	2021	2022	2023
Ladingdiefstal	Vol.		1		1								
	Totaal		1		1								

ICT-criminaliteit

		2000	2013	2014	2015	2016	2017	2018	2019	2020	2021	2022	2023
Betaalkaartfraude	Pog.	5		1	1	13	1	3	1			3	
	Vol.	21	38	40	48	121	90	49	100	45	50	94	75
	Totaal	26	38	41	49	134	91	52	101	45	50	97	75
Phishing	Pog.					1							
	Vol.				1	1				1	1	1	1
	Totaal				1	2				1	1	1	1
Ransomware	Vol.						2						
	Totaal						2						
Shouldersurfing	Pog.					10							
	Vol.		4	5	1	16	12	4	1	4	3	1	1
	Totaal		4	5	1	26	12	4	1	4	3	1	1
Skimming	Vol.			2	1	2	1	2	2	4		1	2
	Totaal			2	1	2	1	2	2	4		1	2

CF Andere

		2000	2013	2014	2015	2016	2017	2018	2019	2020	2021	2022	2023
Geweld tegen beroepen van algemeen belang	Vol.	5	14	11	5	17	15	12	7	9	12	15	10
	Totaal	5	14	11	5	17	15	12	7	9	12	15	10
Groepsverkrachting	Pog.				1			2					
	Vol.			1	2	2	3	3	1				
	Totaal			1	3	2	3	5	1				



CF Andere

		2000	2013	2014	2015	2016	2017	2018	2019	2020	2021	2022	2023
Graffiti	Vol.		21	36	38	27	18	6	4	18	12	14	5
	Totaal		21	36	38	27	18	6	4	18	12	14	5
Beschadiging van auto	Vol.	47	258	219	224	226	234	217	217	151	134	138	140
	Totaal	47	258	219	224	226	234	217	217	151	134	138	140
Steekpartij	Pog.				1			1					
	Vol.		2	1	3	1		1	3				2
	Totaal		2	1	4	1		2	3				2

FE Intrafamiliaal geweld (IFG)

		2000	2013	2014	2015	2016	2017	2018	2019	2020	2021	2022	2023
IFG: fysiek, binnen het koppel	Pog.	2	1		1		1	1	1				1
	Vol.	33	81	75	86	83	88	93	97	86	62	91	62
	Totaal	35	82	75	87	83	89	94	98	86	62	91	63
IFG: fysiek, tegen afstammelingen	Pog.				1		2	1		2	2	1	1
	Vol.	4	11	12	15	9	18	13	22	17	19	18	19
	Totaal	4	11	12	16	9	20	14	22	19	21	19	20
IFG: fysiek, tegen andere leden	Pog.						1						
	Vol.	37	20	16	9	18	13	15	20	18	18	19	17
	Totaal	37	20	16	9	18	14	15	20	18	18	19	17
IFG: seksueel, binnen het koppel	Pog.											1	
	Vol.				1	2		1				1	
	Totaal				1	2		1				2	
IFG: seksueel, tegen afstammelingen	Pog.								1				
	Vol.	2	2		4	1	5			1	1	1	
	Totaal	2	2		4	1	5		1	1	1	1	
IFG: psychisch, binnen het koppel	Vol.	53	69	82	80	70	98	44	40	38	33	34	40
	Totaal	53	69	82	80	70	98	44	40	38	33	34	40



FE Intrafamiliaal geweld (IFG)

		2000	2013	2014	2015	2016	2017	2018	2019	2020	2021	2022	2023
IFG: psychisch, tegen afstammelingen	Pog.				1								
	Vol.		3	1	4	3	8	3	3	2	1	3	
	Totaal		3	1	5	3	8	3	3	2	1	3	
IFG: psychisch, tegen andere leden	Vol.		6	1	2	5	10	4	1	4	3	2	1
	Totaal		6	1	2	5	10	4	1	4	3	2	1
IFG: economisch, binnen het koppel	Pog.						1						
	Vol.	4	10	7	8	15	16	1	1	2	1	1	2
	Totaal	4	10	7	8	15	17	1	1	2	1	1	2
IFG: economisch, tegen afstammelingen	Pog.	1		1									
	Vol.	6			1	2				1			
	Totaal	7		1	1	2				1			
IFG: economisch, tegen andere leden	Pog.	3											
	Vol.	36	9	4	10	9	12	6	5	5	5	4	2
	Totaal	39	9	4	10	9	12	6	5	5	5	4	2

FE Hormonen en doping

		2000	2013	2014	2015	2016	2017	2018	2019	2020	2021	2022	2023
Humane doping	Vol.			1		3	2	2	2	2	3		
	Totaal			1		3	2	2	2	2	3		
Illegale vetmesting	Vol.					1	1						
	Totaal					1	1						

FE Drugs

		2000	2013	2014	2015	2016	2017	2018	2019	2020	2021	2022	2023
Verkoop van cocaïne	Vol.		1			2	4	5	2	2	11	7	11
	Totaal		1			2	4	5	2	2	11	7	11



FE Drugs

		2000	2013	2014	2015	2016	2017	2018	2019	2020	2021	2022	2023
Import-export van cocaïne	Vol.		1										
	Totaal		1										
Productie van synthetische drugs	Vol.			1									
	Totaal			1									
Verkoop van synthetische drugs	Vol.		1	1	1	1	3	1		2	4	3	1
	Totaal		1	1	1	1	3	1		2	4	3	1
Productie van cannabis (teelt)	Vol.		2	1	1	1	1	3	2	4	1	1	2
	Totaal		2	1	1	1	1	3	2	4	1	1	2
Verkoop van cannabis in grote hoeveelheid	Vol.		1								1	1	1
	Totaal		1								1	1	1
Verkoop-handel van heroïne	Vol.		1			1							
	Totaal		1			1							

FE Wapenzwendel

		2000	2013	2014	2015	2016	2017	2018	2019	2020	2021	2022	2023
Handel en productie van vuurwapen	Vol.		2			1	1					1	2
	Totaal		2			1	1					1	2

FE Mensenhandel

		2000	2013	2014	2015	2016	2017	2018	2019	2020	2021	2022	2023
Mensenhandel - economische uitbuiting	Vol.							1					2
	Totaal							1					2
Mensenhandel - seksuele uitbuiting	Vol.			1		4			1	3	2		2
	Totaal			1		4			1	3	2		2

FE Geweld in de publieke ruimte

2000	2013	2014	2015	2016	2017	2018	2019	2020	2021	2022	2023
------	------	------	------	------	------	------	------	------	------	------	------



FE Geweld in de publieke ruimte

		2000	2013	2014	2015	2016	2017	2018	2019	2020	2021	2022	2023
Fysiek geweld (openbaar vervoer)	Pog.				2						1		
	Vol.	15	20	17	8	14	11	13	9	9	12	7	14
	Totaal	15	20	17	10	14	11	13	9	9	13	7	14
Fysiek geweld (openbare weg)	Pog.	3	2	4		1		2	1	2	1	1	
	Vol.	73	87	95	92	89	102	87	116	83	76	91	82
	Totaal	76	89	99	92	90	102	89	117	85	77	92	82
Fysiek geweld (andere openbare plaats)	Pog.	1		1									
	Vol.	3	8	3	3	10	5	5	4		3	7	4
	Totaal	4	8	4	3	10	5	5	4		3	7	4
Fysiek geweld (publiek toegankelijke plaats)	Pog.	4			1							1	
	Vol.	34	32	36	34	45	48	36	40	27	31	41	27
	Totaal	38	32	36	35	45	48	36	40	27	31	42	27
Seksueel geweld (openbaar vervoer)	Vol.	4	4	3	2	5	2	3	6	2	4	5	5
	Totaal	4	4	3	2	5	2	3	6	2	4	5	5
Seksueel geweld (openbare weg)	Pog.	1	1				1						
	Vol.	16	19	10	10	7	10	13	16	11	7	7	9
	Totaal	17	20	10	10	7	11	13	16	11	7	7	9
Seksueel geweld (andere openbare plaats)	Pog.				1			1					
	Vol.	3	6	4	3	2	1		3	1	2	2	2
	Totaal	3	6	4	4	2	1	1	3	1	2	2	2
Seksueel geweld (publiek toegankelijke plaats)	Pog.	1						1				1	
	Vol.	6	5	8	7	4	8	10	7	10	8	6	1
	Totaal	7	5	8	7	4	8	11	7	10	8	7	1
Psychisch geweld (openbaar vervoer)	Vol.	6	6	8	9	6	7	10	6	12	6	6	8
	Totaal	6	6	8	9	6	7	10	6	12	6	6	8



FE Geweld in de publieke ruimte

		2000	2013	2014	2015	2016	2017	2018	2019	2020	2021	2022	2023
Psychisch geweld (openbare weg)	Pog.				1								
	Vol.	63	108	99	104	91	114	107	107	110	85	78	75
	Totaal	63	108	99	105	91	114	107	107	110	85	78	75
Psychisch geweld (andere openbare plaats)	Vol.	4	7	8	8	7	9	6	5	4	5	5	2
	Totaal	4	7	8	8	7	9	6	5	4	5	5	2
Psychisch geweld (publiek toegankelijke plaats)	Pog.								1				
	Vol.	51	68	73	45	48	55	52	51	44	38	41	35
	Totaal	51	68	73	45	48	55	52	52	44	38	41	35
Diefstal gewapenderhand (openbaar vervoer)	Pog.	1								1			1
	Vol.	4	1		1		2		1				
	Totaal	5	1		1		2		1	1			1
Diefstal gewapenderhand (openbare weg)	Pog.	1		2	3	1	1	1		1	1	1	2
	Vol.	9	11	7	8	7	9	4	5	1	3	5	6
	Totaal	10	11	9	11	8	10	5	5	2	4	6	8
Diefstal gewapenderhand (andere openbare plaats)	Pog.								1			2	
	Vol.		1		1	1		1				1	
	Totaal		1		1	1		1	1			3	
Diefstal gewapenderhand (publiek toegank. plaats)	Pog.	1			2	1		1		2	1		1
	Vol.	15	9	5	6	6	4	1	5	6	3	3	3
	Totaal	16	9	5	8	7	4	2	5	8	4	3	4
Diefstal geweld zonder wapen (openbaar vervoer)	Pog.	3		3	1		3	1	2	1		1	
	Vol.	33	12	13	9	12	8	10	7	5	9	9	9
	Totaal	36	12	16	10	12	11	11	9	6	9	10	9
Diefstal geweld zonder wapen (openbare weg)	Pog.	14	9	17	6	9	10	6	9	3	5	6	6
	Vol.	96	66	43	69	56	69	46	37	36	25	21	26
	Totaal	110	75	60	75	65	79	52	46	39	30	27	32



FE Geweld in de publieke ruimte

		2000	2013	2014	2015	2016	2017	2018	2019	2020	2021	2022	2023
Diefstal geweld zonder wapen (and. openb. plaats)	Pog.	1			1		2		1		1		
	Vol.	8	7	8	5	8	10	6	7	2	3	4	1
	Totaal	9	7	8	6	8	12	6	8	2	4	4	1
Diefstal geweld zonder wapen (pub. toegank. pl.)	Pog.	7	2	1		1	3		3	1		1	1
	Vol.	28	16	15	17	17	18	9	14	5	5	12	8
	Totaal	35	18	16	17	18	21	9	17	6	5	13	9

FE Andere

		2000	2013	2014	2015	2016	2017	2018	2019	2020	2021	2022	2023
Nepagenten	Pog.					2		1	2			1	2
	Vol.				2	1	1	1	2	1	1		3
	Totaal				2	3	1	2	4	1	1	1	5
Terrorisme, extremisme en radicalisme	Vol.					3	4	3	2		2	1	
	Totaal					3	4	3	2		2	1	
Cyberbelaging	Pog.								1				
	Vol.	39	10	17	25	34	44	31	43	27	17	14	14
	Totaal	39	10	17	25	34	44	31	44	27	17	14	14
Identiteitsfraude	Pog.		1	2	3	2	1			1	1		3
	Vol.	14	59	67	57	57	65	63	53	78	65	36	37
	Totaal	14	60	69	60	59	66	63	53	79	66	36	40

POLITIËLE CRIMINALITEITSSTATISTIEKEN

PLEEGPLAATS: GEMEENTE

Sint-Lambrechts-Woluwe

***Bijlage IV: Geregistreeerde feiten
Geen Misdrijf***



Sint-Lambrechts-Woluwe

Niet-crimineel feit

Ziekte / overlijden / vermist

	2000	2013	2014	2015	2016	2017	2018	2019	2020	2021	2022	2023
Zelfmoord	27	24	20	21	22	24	23	24	20	23	28	15
Ziek persoon	8	60	78	74	60	101	96	88	121	109	114	97
Verdacht overlijden	6	11	6	15	9	14	9	5	7	13	3	4
Natuurlijk overlijden	12	19	13	14	12	9	16	11	15	11	20	30
Vermist persoon (verdwijning)	64	31	39	35	43	48	41	46	35	28	33	56
Ongeval (exclusief verkeer)	8	12	15	8	10	13	15	5	8	6	9	6
Niet-geïdentificeerd lijk												1
Persoon met geheugenverlies			2		1		1					
Niet nader bepaald					1			1	2	1	1	
Andere									1			
Totaal	125	157	173	167	158	209	201	180	209	191	208	209

Oproepen

	2000	2013	2014	2015	2016	2017	2018	2019	2020	2021	2022	2023
Alarm	1			1							1	
Oproepen	6		2	2		2	1	2	2		1	
Totaal	7		2	3		2	1	2	2		2	

Sociale problemen

	2000	2013	2014	2015	2016	2017	2018	2019	2020	2021	2022	2023
Familiale moeilijkheden	24	12	17	21	22	37	37	27	31	38	42	41
Twist, onenigheid (geen slagen)	5	12	27	15	21	17	15	18	25	21	23	17
Burgerlijke zaak	6	7	6	6	9	6	15	8	10	4	8	6
Jeugdbescherming	38	23	30	27	25	12	20	17	22	23	22	21
Niet nader bepaald								1			1	
Andere	18	2	4	9	5	6	6	6	5	4	4	2
Totaal	91	56	84	78	82	78	93	77	93	90	100	87



Rampen

	2000	2013	2014	2015	2016	2017	2018	2019	2020	2021	2022	2023
Gaslek	1	1							1			1
Instorting						1						
Overstroming		1		1								
Stormschade			1				1	1		2	3	1
Wateroverlast		1		1	2							
Waterschade		2	1		1	1	2				1	
Andere		1					1	1				
Totaal	1	6	2	2	3	2	4	2	1	2	4	2

Openbare orde

	2000	2013	2014	2015	2016	2017	2018	2019	2020	2021	2022	2023
Betoging											1	
Verstoring		9	6	7	20	17	4	10	17	17	17	19
Andere			1	1	1		1					
Totaal		9	7	8	21	17	5	10	17	17	18	19

Verdachte handelingen

	2000	2013	2014	2015	2016	2017	2018	2019	2020	2021	2022	2023
	67	10	13	18	33	11	7	17	3	4	4	1
Totaal	67	10	13	18	33	11	7	17	3	4	4	1

Gevonden voorwerpen

	2000	2013	2014	2015	2016	2017	2018	2019	2020	2021	2022	2023
	2	2	1	3	2	2	5	9	5	11	11	5
Totaal	2	2	1	3	2	2	5	9	5	11	11	5

Verloren voorwerpen

	2000	2013	2014	2015	2016	2017	2018	2019	2020	2021	2022	2023
	94	1.525	1.663	1.784	1.770	1.684	1.901	1.621	1.201	1.310	1.439	1.326
Totaal	94	1.525	1.663	1.784	1.770	1.684	1.901	1.621	1.201	1.310	1.439	1.326



Andere niet misdrijven

	2000	2013	2014	2015	2016	2017	2018	2019	2020	2021	2022	2023
Bevel tot gevangenneming							2			1		1
Niet-naleving van voorwaarden	5	1		1	1		1	2	12	16	19	13
Proces-verbaal van inlichtingen	171	26	20	32	29	37	24	20	22	37	35	22
Kennisgeving		4	4	5		2	5	3	5	7	3	7
Onopzettelijke beschadiging kabels (niet telecom)			1									1
Gedrag in relatie tot geweldadige radicalisering							2					
Vraag seining elektronisch toezicht										1	17	17
Toezichtstaak wapens			1	2	1	1		1	3	15	33	20
Andere niet misdrijven	22											
Totaal	198	31	26	40	31	40	34	26	42	77	107	81