

POLITIËLE CRIMINALITEITSSTATISTIEKEN

PLEEGPLAATS: GEMEENTE

Sint-Jans-Molenbeek

2000 - 2023

Federale Politie - DGR/DRIIBIPOL

POLITIËLE CRIMINALITEITSSTATISTIEKEN

PLEEGPLAATS: GEMEENTE

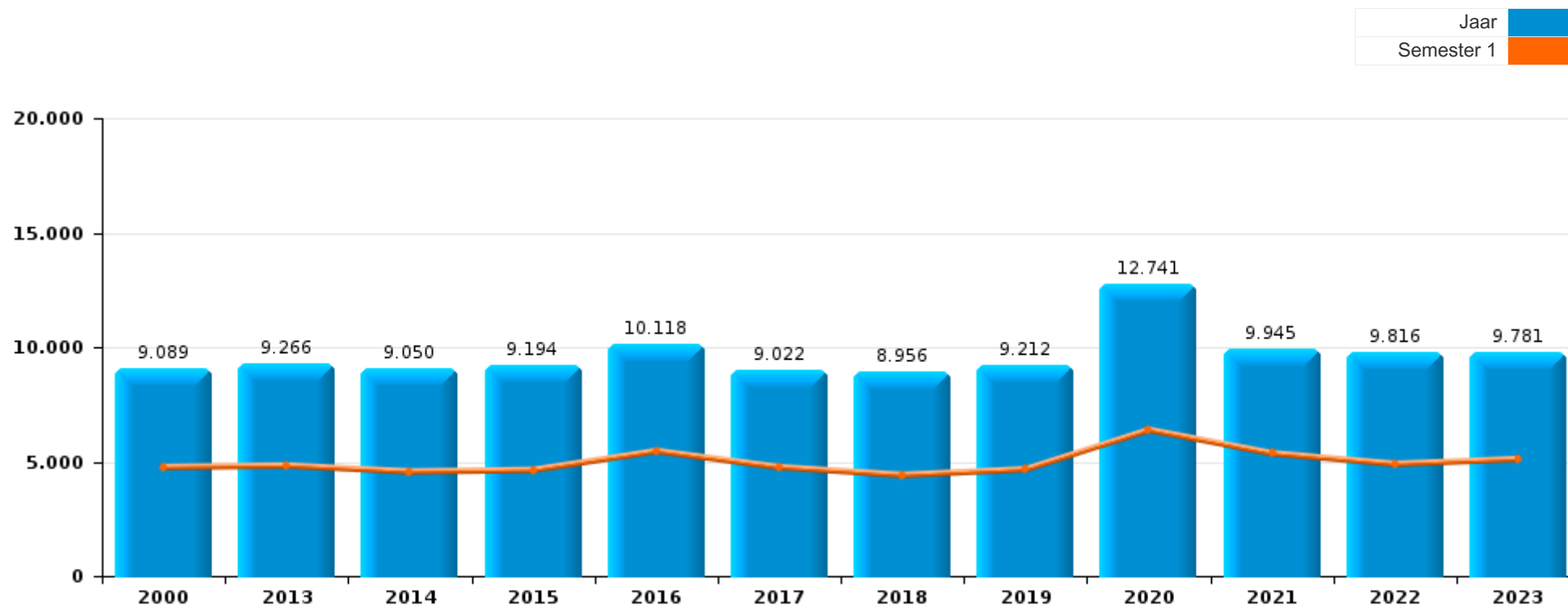
Sint-Jans-Molenbeek

DEEL I : GERECHTELIJKE INBREUKEN



Sint-Jans-Molenbeek

	2000	2013	2014	2015	2016	2017	2018	2019	2020	2021	2022	2023
Totaal aantal misdrijven	9.089	9.266	9.050	9.194	10.118	9.022	8.956	9.212	12.741	9.945	9.816	9.781





Sint-Jans-Molenbeek

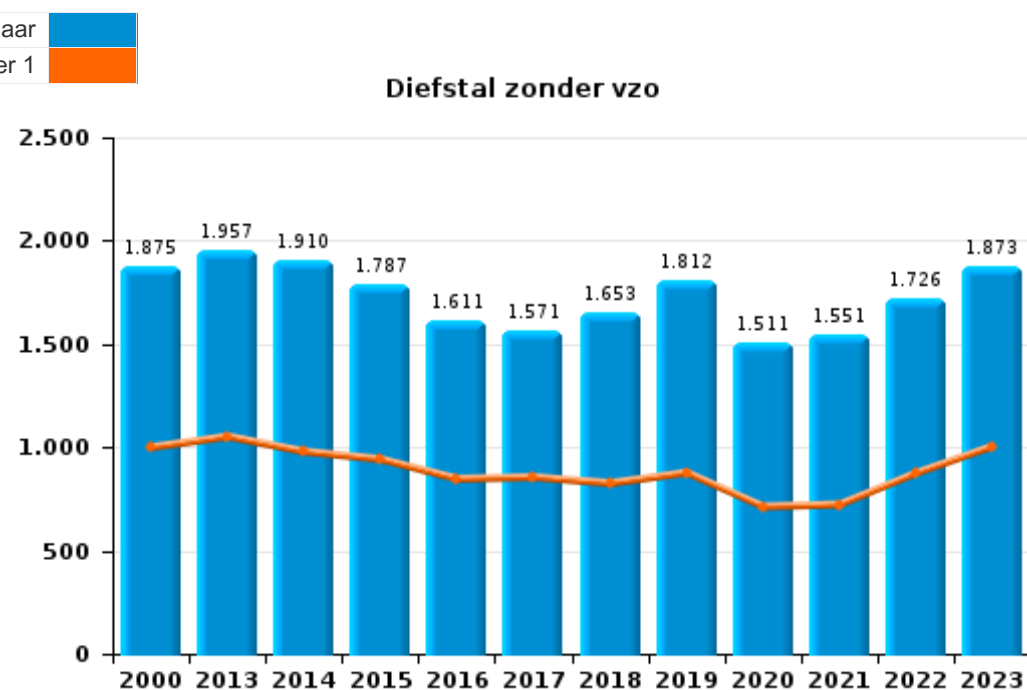
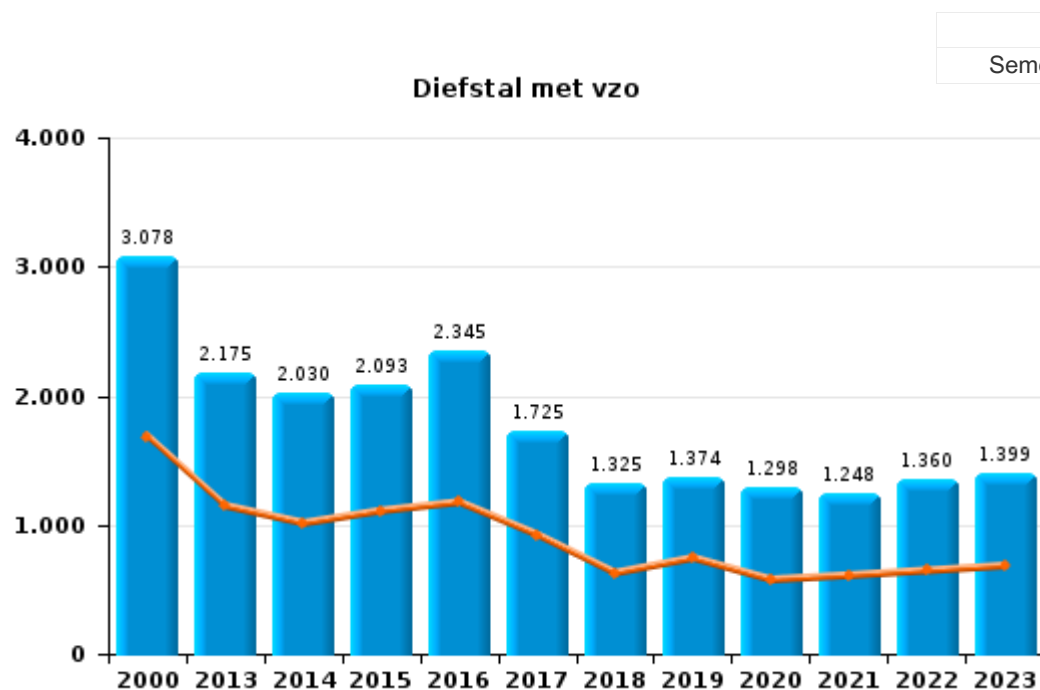
	2000	2013	2014	2015	2016	2017	2018	2019	2020	2021	2022	2023
Diefstal en afpersing	5.231	4.179	3.982	3.939	3.997	3.346	3.018	3.216	2.847	2.843	3.132	3.326
Drugs	361	474	425	683	1.050	912	1.096	1.147	1.196	1.181	1.224	1.119
Misdr. tegen de lichamelijke integriteit	641	746	789	707	737	763	722	799	709	805	886	828
Beschadigen van eigendom	693	784	758	755	715	696	719	712	679	733	761	797
Vreemdelingenwetgeving	199	636	474	563	850	757	648	624	507	421	433	481
Bedrog	559	327	294	334	313	415	452	449	536	642	728	696
Volksgezondheid	6	37	26	16	21	9	20	15	4.067	1.122	27	5
Misdr. tegen de openbare veiligheid	356	389	430	410	360	309	357	317	345	340	389	445
Informaticacriminaliteit		178	205	207	249	238	242	299	311	366	558	490
Misdr. tegen andere morele waarden en gevoelens	79	257	299	278	228	250	288	281	275	329	342	379
Misdr. tegen de openbare trouw	313	253	276	324	264	282	292	227	195	226	209	166
Dronkenschap en alcohol	14	178	156	134	135	139	180	207	179	189	257	225
Wapens en springstoffen	80	123	139	125	175	152	180	136	120	120	150	156
Jeugdbescherming	39	101	144	125	104	111	130	133	112	109	136	110
Misdr. tegen gezag van de overheid	165	124	120	72	100	105	99	106	136	93	104	96
Zedenmisdriven	62	70	74	88	84	92	86	161	137	125	102	98
Bevolkingsregister	2	126	130	134	306	86	171	48	81	33	25	25
Sociaal strafwetboek	3	47	60	58	131	122	80	84	63	42	64	73
Misdr. tegen de familie	90	34	57	47	33	26	20	45	31	22	27	27
Misdr. tegen de persoonlijke vrijheid	13	31	42	35	53	38	22	22	21	29	36	30
Bescherming personen	23	24	25	27	24	17	25	40	25	41	51	49
Misdr. tegen het juridisch statuut van het kind	6	23	20	33	17	13	23	53	42	34	56	29
Milieu	23	39	22	9	13	12	18	30	16	23	35	24
Identiteitskaart	28	15	21	16	19	12	5	6	35	45	27	16
Economische wetgeving		11	6	7	32	51	12	19	5	2	5	5
Misdr. tegen de veiligheid van de staat		4	19	25	45	17	3		8		1	3
Andere bijzondere wetten	18	4	6	8	13	16	10	6	6	9	13	15
Arbeid	27	15	10	7	12	7	5	5	5	1		8
Bescherming van de openbare inkomsten	3	2	9	4	5	7	11	4	10	7	4	5
Voetbalwet		1	4	5	5	5	6	1	5	1	13	24
Overtreding Strafwetboek	45	3			2		1		6	2	2	8
Onwettige uitoefening van het openbaar gezag	5	6	7	8	7	4	1	3	7	2	5	9
Huisjesmelkerij		11	8	1	5	6	4	8	5	1	2	2
Handelspraktijken	4	8	6	5	3	1	2	1	2	1	1	1
Mensenhandel		5	2	2	6	1	4	3	1	3	2	6
Aanzetten misdaden of wanbedrijven									13	1	7	5
Hormonen en doping		1	3		2	2	1	3	2			
Andere inbreuken Strafwetboek			1	1	2		1	2	1	2	1	
Private veiligheid	1		1	2	1	3	1				1	
Exploitatie van bedelarij							1					
Subtotaal	9.089	9.266	9.050	9.194	10.118	9.022	8.956	9.212	12.741	9.945	9.816	9.781
Overtreding lokaal politiereglement		4	1	1	1	1	4	10	1.132	360	343	411
Subtotaal		4	1	1	1	1	4	10	1.132	360	343	411
Totaal	9.089	9.270	9.051	9.195	10.119	9.023	8.960	9.222	13.873	10.305	10.159	10.192



I.1. Inbreukcategorie : Diefstal en afpersing (top 5 inbreuken op nationaal niveau 2023)

Sint-Jans-Molenbeek

	2000	2013	2014	2015	2016	2017	2018	2019	2020	2021	2022	2023
Diefstal met vzo	3.078	2.175	2.030	2.093	2.345	1.725	1.325	1.374	1.298	1.248	1.360	1.399
Diefstal zonder vzo	1.875	1.957	1.910	1.787	1.611	1.571	1.653	1.812	1.511	1.551	1.726	1.873
Afpersing	10	36	34	54	31	37	32	29	31	35	34	47
Diefstal niet nader bepaald	268	11	8	5	10	13	8	1	7	9	12	7
Totaal	5.231	4.179	3.982	3.939	3.997	3.346	3.018	3.216	2.847	2.843	3.132	3.326





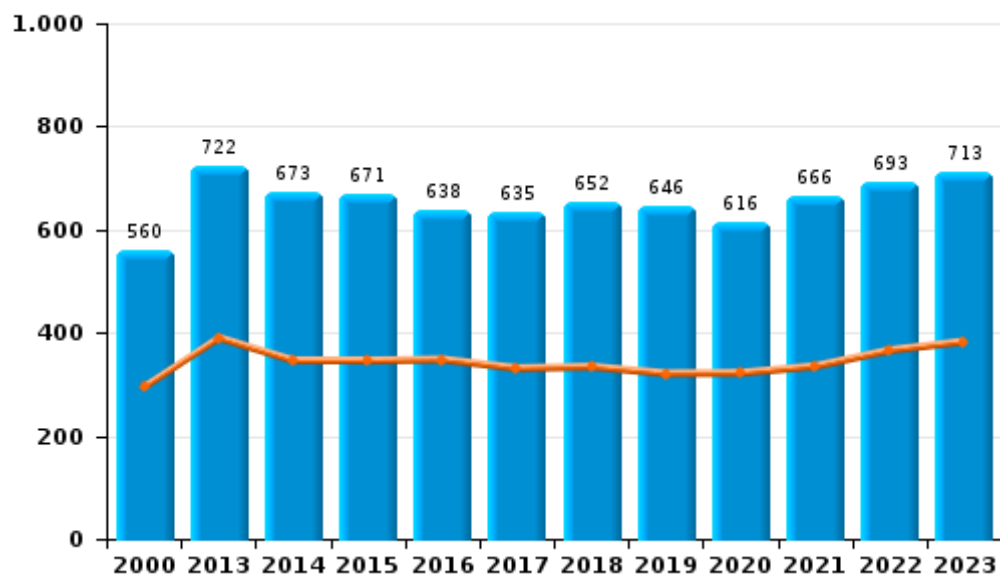
I.2. Inbreukcategorie : Beschadigen van eigendom (top 5 inbreuken op nationaal niveau 2023)

Sint-Jans-Molenbeek

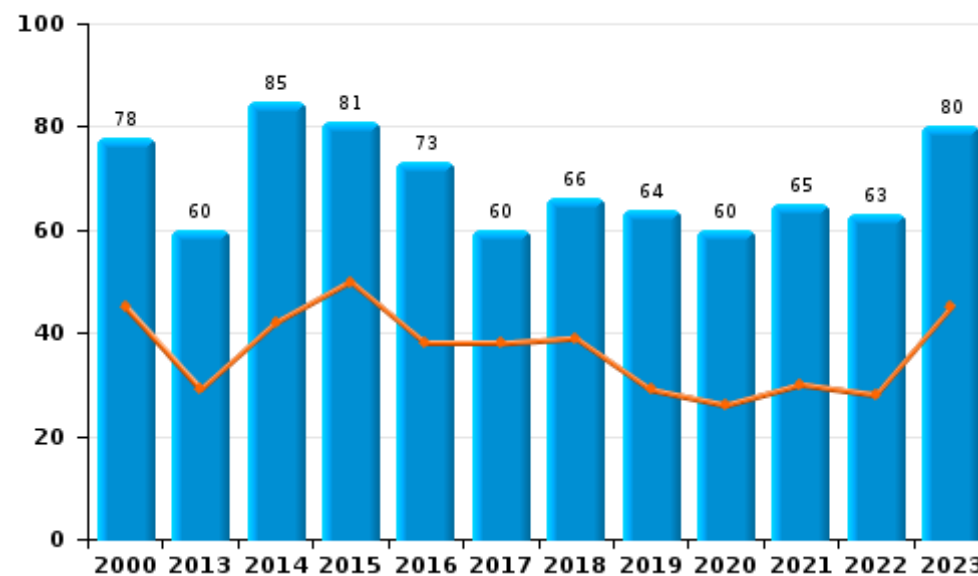
	2000	2013	2014	2015	2016	2017	2018	2019	2020	2021	2022	2023
Vandalisme	560	722	673	671	638	635	652	646	616	666	693	713
Opzettelijke brandstichting	41	34	55	48	37	38	41	38	30	32	36	43
Onopzettelijke brandstichting	37	26	30	33	36	22	25	26	30	33	27	37
Vernieling, onbruikbaarmaking, beschadiging	54	2		3	4	1	1	2	3	2	4	3
Opzettelijke vernieling door ontploffing	1										1	1
Totaal	693	784	758	755	715	696	719	712	679	733	761	797

Jaar	
Semester 1	

Vandalisme



Brandstichting

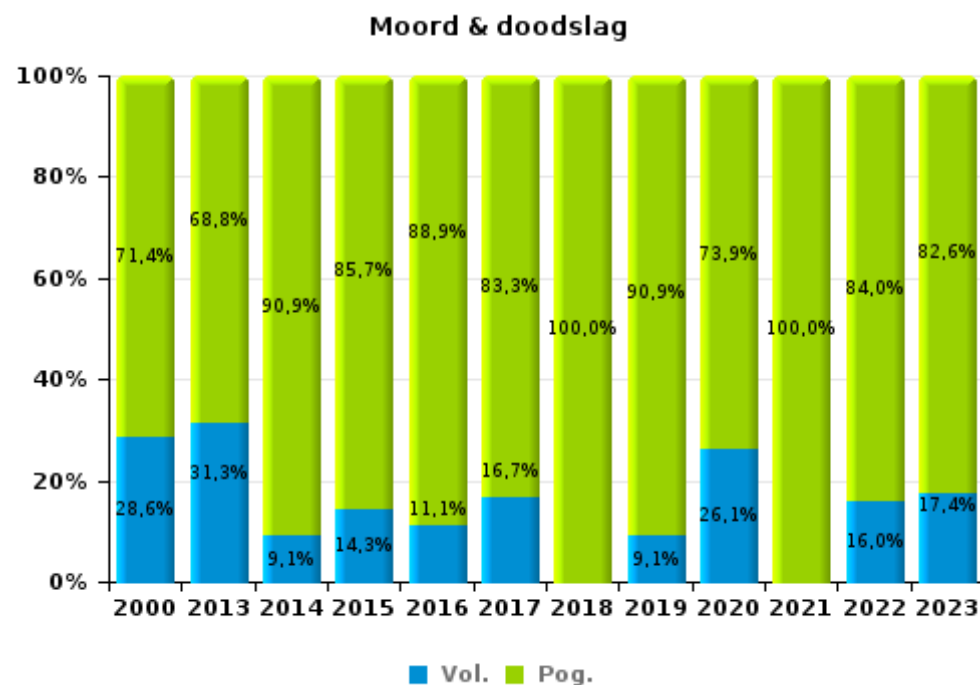
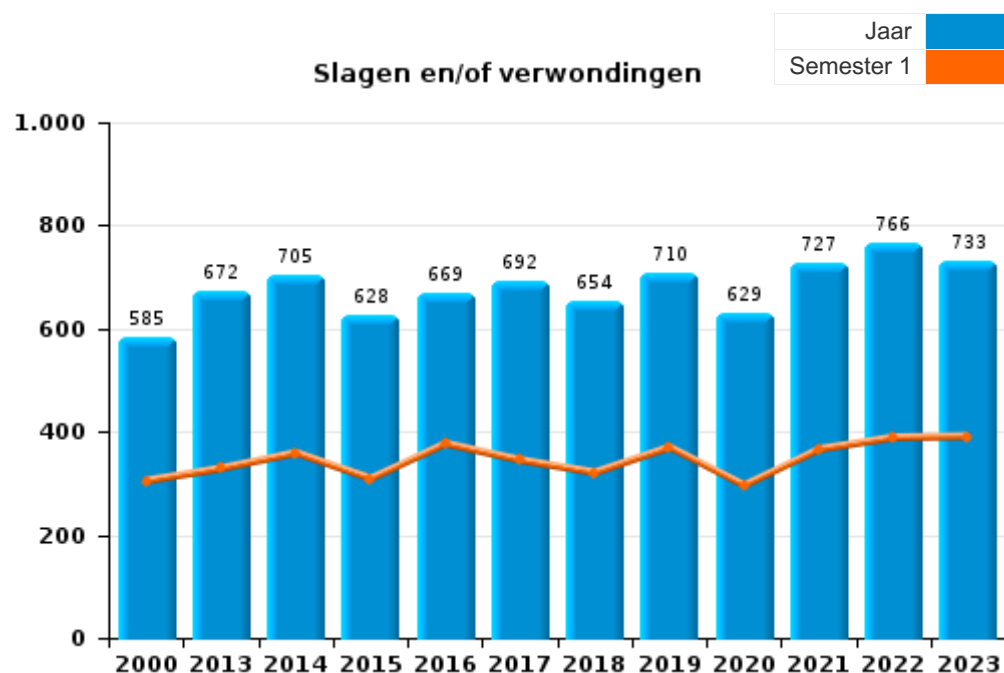




I.3. Inbreukcategorie : Misdrijven tegen de lichamelijke integriteit (top 5 inbreuken op nationaal niveau 2023)

Sint-Jans-Molenbeek

	2000	2013	2014	2015	2016	2017	2018	2019	2020	2021	2022	2023
Slagen en/of verwondingen	585	672	705	628	669	692	654	710	629	727	766	733
Andere	42	58	73	65	59	65	54	78	57	57	95	72
Moord & doodslag	14	16	11	14	9	6	14	11	23	21	25	23
Totaal	641	746	789	707	737	763	722	799	709	805	886	828





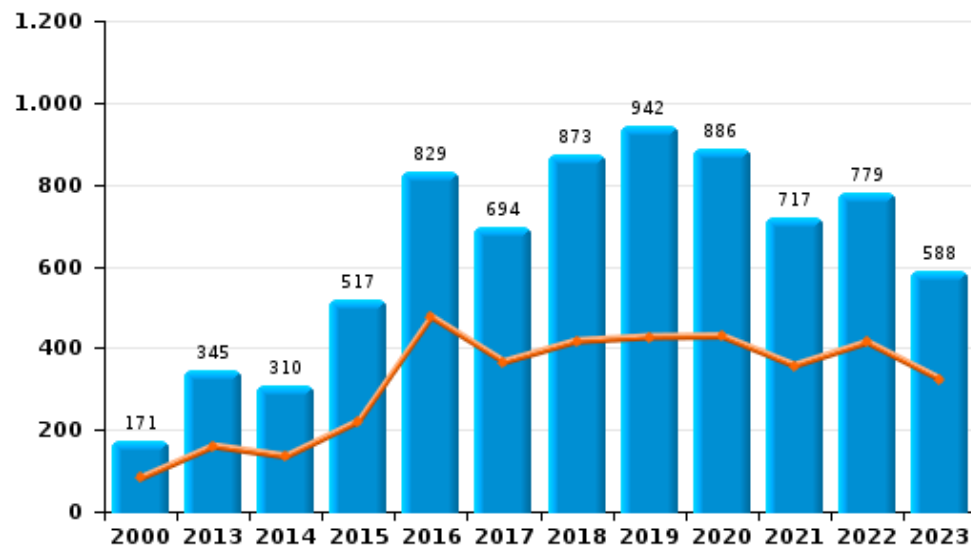
I.4. Inbreukcategorie : Drugs (top 5 inbreuken op nationaal niveau 2023)

Sint-Jans-Molenbeek

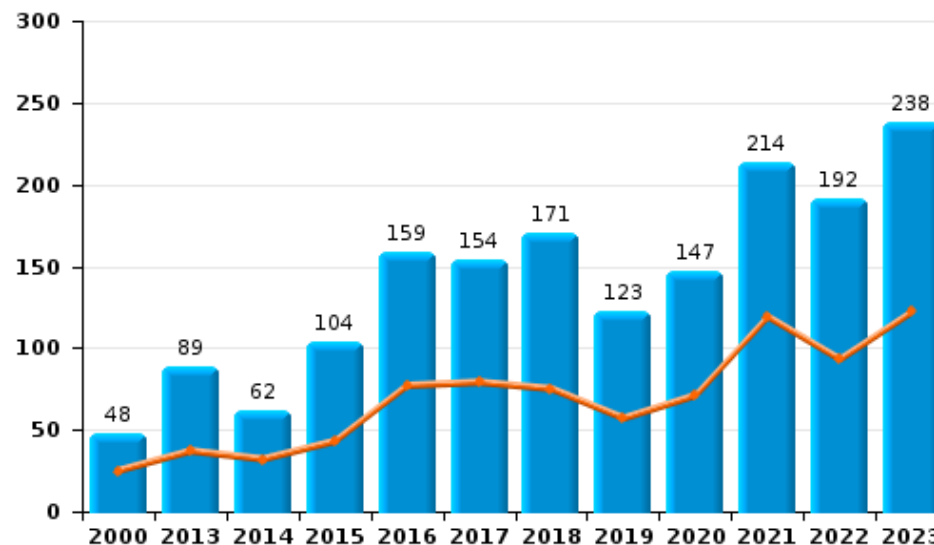
	2000	2013	2014	2015	2016	2017	2018	2019	2020	2021	2022	2023
Bezit	171	345	310	517	829	694	873	942	886	717	779	588
Handel	48	89	62	104	159	154	171	123	147	214	192	238
Andere	6	8	15	11	8	22	17	44	126	242	234	279
In- en uitvoer	9	21	19	29	33	32	22	32	28	1	2	2
Gebruik	127	10	5	10	15	3	4	3	3	3	10	6
Fabricatie		1	14	12	6	7	9	3	6	4	7	6
Totaal	361	474	425	683	1.050	912	1.096	1.147	1.196	1.181	1.224	1.119

Jaar	
Semester 1	

Bezit



Handel





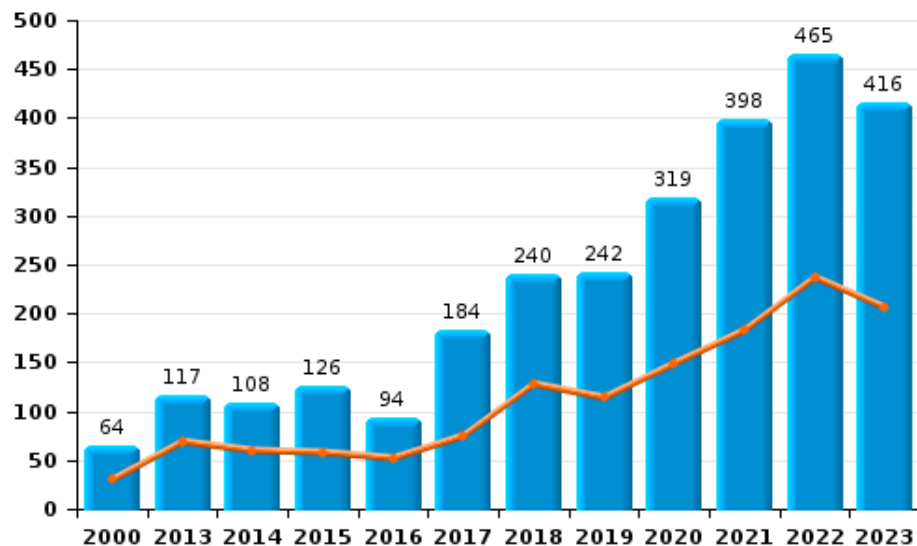
I.5. Inbreukcategorie : Bedrog (top 5 inbreuken op nationaal niveau 2023)

Sint-Jans-Molenbeek

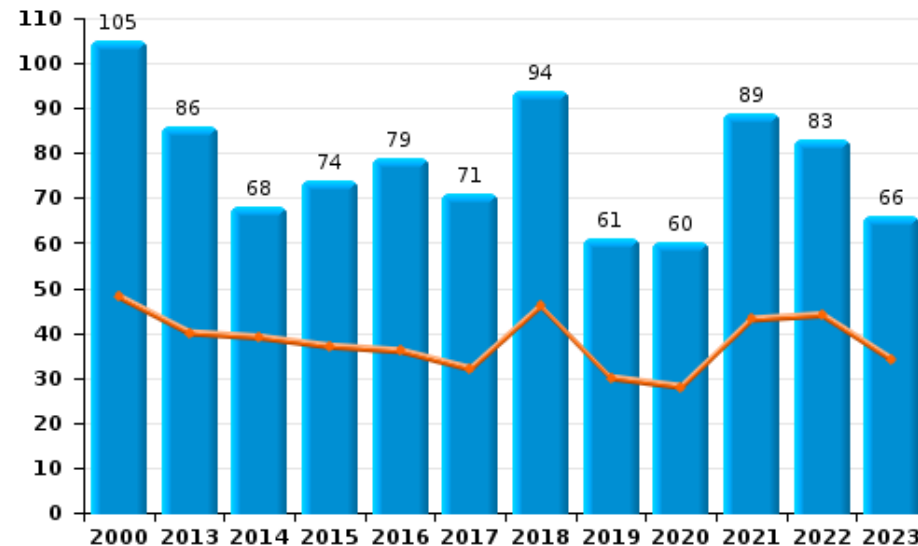
	2000	2013	2014	2015	2016	2017	2018	2019	2020	2021	2022	2023
Oplichting	64	117	108	126	94	184	240	242	319	398	465	416
Misbruik van vertrouwen en verwante misdr.	105	86	68	74	79	71	94	61	60	89	83	66
Heling	94	77	64	72	91	82	55	70	54	50	62	75
Bedrog: Andere	70	12	14	22	21	30	16	29	72	80	63	101
Verduistering en bedrieglijke vernietiging	207	14	22	22	18	22	27	31	25	18	46	34
Misdr. ivm insolventie	4	18	16	17	8	23	16	11	5	4	4	1
Flessentrekkerij	15	3	2	1	2	3	4	5	1	3	5	3
Totaal	559	327	294	334	313	415	452	449	536	642	728	696

Jaar	Semester 1
Jaar	Semester 1

Oplichting



Misbruik van vertrouwen en verwante misdr.



POLITIËLE CRIMINALITEITSSTATISTIEKEN

PLEEGPLAATS: GEMEENTE

Sint-Jans-Molenbeek

DEEL II : CRIMINELE FIGUREN / FENOMENEN



Sint-Jans-Molenbeek

CF Diefstal vervoermiddel

	2000	2013	2014	2015	2016	2017	2018	2019	2020	2021	2022	2023
Autodiefstal	595	168	126	141	155	136	90	89	64	75	70	77
Motodiefstal	31	20	23	16	9	21	22	14	10	15	15	12
Carjacking	34	8	5	3	4	5	1	3	1	3	2	2
Homejacking										1		1
Garagediefstal	3	2	2	5	2	2	2	3	2	4		
Bromfietsdiefstal	22	14	16	17	19	25	17	25	21	23	28	18
Fietsdiefstal	37	109	145	145	175	143	182	238	203	200	168	192

CF Inbraak

	2000	2013	2014	2015	2016	2017	2018	2019	2020	2021	2022	2023
Woninginbraak	416	611	595	604	495	447	383	394	308	273	343	320
Inbraak in bedrijf of handelszaak	249	162	172	165	165	130	91	145	141	90	112	127
Inbraak in openbare of overheidsinstelling	45	20	42	47	55	40	21	37	25	14	15	16
Ramkraak			1									
Inbraak in gebouw (totaal)	710	791	804	816	715	616	495	575	474	377	470	463



CF Diefstal andere

	2000	2013	2014	2015	2016	2017	2018	2019	2020	2021	2022	2023
Diefstal gewapenderhand	108	111	78	81	58	77	40	37	39	38	47	44
Diefstal met geweld zonder wapen	487	625	476	584	520	439	345	249	228	224	246	245
Diefstal uit of aan voertuig	1.953	1.254	1.048	996	1.291	867	653	689	745	800	804	846
Sacjacking uit auto		142	39	75	89	44	30	19	2	3	5	3
Diefstal van wapens en explosieven	13	9	8	15	8	7	6	8	5	8	7	10
Steaming				2	1							
Handtasroof	149	63	51	38	32	20	15	18	15	11	17	5
Grijpdiefstal	217	439	321	397	374	316	236	177	122	123	138	131
Zakkenrollerij	276	472	484	402	371	364	398	515	425	461	593	608
Winkeldiefstal	72	107	107	118	70	107	93	93	97	92	79	82
Diefstal met list	109	82	70	81	60	60	45	52	47	44	34	33
Metaaldiefstal	9	10	8	3	5	1	11	3	2	2	2	3
Werfdiefstal	16	37	34	34	23	23	41	41	32	16	19	32
Home-invasie		2	1	3	6	9	2	2	1	1		5
Dierendiefstal	1			3	3	3	1	2			1	1
Ladingdiefstal	1	1		1					3			

ICT-criminaliteit

	2000	2013	2014	2015	2016	2017	2018	2019	2020	2021	2022	2023
Betaalkaartfraude	7	128	116	110	142	152	117	112	124	128	172	131
Phishing		1			2	2	3	1	4	3	8	
Ransomware						2	1			1	1	
Shouldersurfing		10	18	12	19	23	9	8	10	10	6	5
Skimming		7	6	4	5	1		1	2	2	3	1



CF Andere

	2000	2013	2014	2015	2016	2017	2018	2019	2020	2021	2022	2023
Geweld tegen beroepen van algemeen belang	19	28	24	15	31	29	21	25	32	42	46	32
Groepsverkrachting	1	4	2	2	5		3	1	6	3	1	3
Graffiti		22	28	36	25	19	17	23	18	25	15	17
Beschadiging van auto	116	465	369	305	321	334	359	358	340	312	350	352
Steekpartij	8	18	11	16	15	9	14	10	16	14	28	26

FE Intrafamiliaal geweld (IFG)

	2000	2013	2014	2015	2016	2017	2018	2019	2020	2021	2022	2023
IFG: fysiek, binnen het koppel	94	202	198	203	171	193	204	197	184	202	201	190
IFG: fysiek, tegen afstammelingen	19	46	48	44	57	67	61	53	50	50	64	53
IFG: fysiek, tegen andere leden	93	23	33	32	51	43	43	43	38	46	43	30
IFG: seksueel, binnen het koppel		1	1		1	3	3			2	2	
IFG: seksueel, tegen afstammelingen	3	1	10	2	4	7	5	6	7	8	1	
IFG: seksueel, tegen andere leden			1		1				1	3		
IFG: psychisch, binnen het koppel	64	61	66	80	54	60	73	94	85	66	95	62
IFG: psychisch, tegen afstammelingen		3	2	3	10	13	12	10	7	7	11	10
IFG: psychisch, tegen andere leden	1	7	2	7	7	3	13	12	10	15	13	5
IFG: economisch, binnen het koppel		11	1	7	11	10	6	8	8	15	3	7
IFG: economisch, tegen afstammelingen	5	1			2		1		1	2	1	1
IFG: economisch, tegen andere leden	61	14	20	20	13	13	13	11	7	11	12	8

FE Hormonen en doping

	2000	2013	2014	2015	2016	2017	2018	2019	2020	2021	2022	2023
Humane doping	7	1	4	3	3	4	1	4	2		1	1
Illegale vetmesting			2		1			3				



FE Drugs

	2000	2013	2014	2015	2016	2017	2018	2019	2020	2021	2022	2023
Verkoop van cocaïne	1	15	12	20	36	21	28	20	24	48	48	55
Import-export van cocaïne				1	1	1	1	2				
Productie van synthetische drugs			2									
Import-export van synthetische drugs							1					
Verkoop van synthetische drugs		2	2	1	2	7	2	3	3	4	2	4
Productie van cannabis (teelt)		1	4	5	3	3	5	1	3	2	2	2
Import-export van cannabis in grote hoev.					1	1	1	1				
Verkoop van cannabis in grote hoeveelheid		1	1	3	4	3	7	2	1	12	10	10
Import-export van heroïne				1	1							
Verkoop-handel van heroïne		26	18	29	48	30	36	33	20	31	24	29

FE Wapenzwendel

	2000	2013	2014	2015	2016	2017	2018	2019	2020	2021	2022	2023
Handel en productie van vuurwapen		1	2	4	4	5		1	1		4	2
Handel en productie van niet-vuurwapen			1								2	

FE Mensenhandel

	2000	2013	2014	2015	2016	2017	2018	2019	2020	2021	2022	2023
Mensenhandel - economische uitbuiting		3		1	6	1	2	1	1	2	2	3
Mensenhandel - seksuele uitbuiting	1	2	1	7	2		1	2	5	3	2	4



FE Geweld in de publieke ruimte

	2000	2013	2014	2015	2016	2017	2018	2019	2020	2021	2022	2023
Fysiek geweld (openbaar vervoer)	26	50	60	35	38	37	37	45	40	37	40	47
Fysiek geweld (openbare weg)	283	330	330	269	291	306	307	310	307	310	338	340
Fysiek geweld (andere openbare plaats)	19	19	29	18	23	35	29	38	32	28	31	40
Fysiek geweld (publiek toegankelijke plaats)	66	41	48	52	54	65	52	56	34	50	59	56
Seksueel geweld (openbaar vervoer)	3	9	5	4	2	5	6	15	12	8	9	3
Seksueel geweld (openbare weg)	10	10	9	8	14	8	7	13	4	16	15	21
Seksueel geweld (andere openbare plaats)	3	1		5	3	4	4	6	1	5	3	3
Seksueel geweld (publiek toegankelijke plaats)	5	4	4	8	5	8	6	8	1	3	7	4
Psychisch geweld (openbaar vervoer)	51	37	48	45	37	25	29	35	16	27	25	23
Psychisch geweld (openbare weg)	172	195	213	171	179	176	177	175	172	166	212	252
Psychisch geweld (andere openbare plaats)	28	26	24	15	17	22	23	19	22	18	30	27
Psychisch geweld (publiek toegankelijke plaats)	46	62	57	64	54	50	35	36	38	36	48	50
Diefstal gewapenderhand (openbaar vervoer)	10	7	3		1	5	3	4	2	5	3	1
Diefstal gewapenderhand (openbare weg)	53	42	33	28	22	27	22	14	19	13	24	29
Diefstal gewapenderhand (andere openbare plaats)	1	5	1	2	1	2	2			2	4	2
Diefstal gewapenderhand (publiek toegank. plaats)	22	45	33	34	24	29	11	9	12	12	12	7
Diefstal geweld zonder wapen (openbaar vervoer)	68	157	128	108	54	42	44	34	37	54	33	50
Diefstal geweld zonder wapen (openbare weg)	340	406	288	388	394	332	244	149	132	112	152	135
Diefstal geweld zonder wapen (and. openb. plaats)	3	12	3	11	18	9	8	9	4	8	5	6
Diefstal geweld zonder wapen (pub. toegank. pl.)	29	15	27	23	15	21	14	25	21	14	23	20

FE Andere

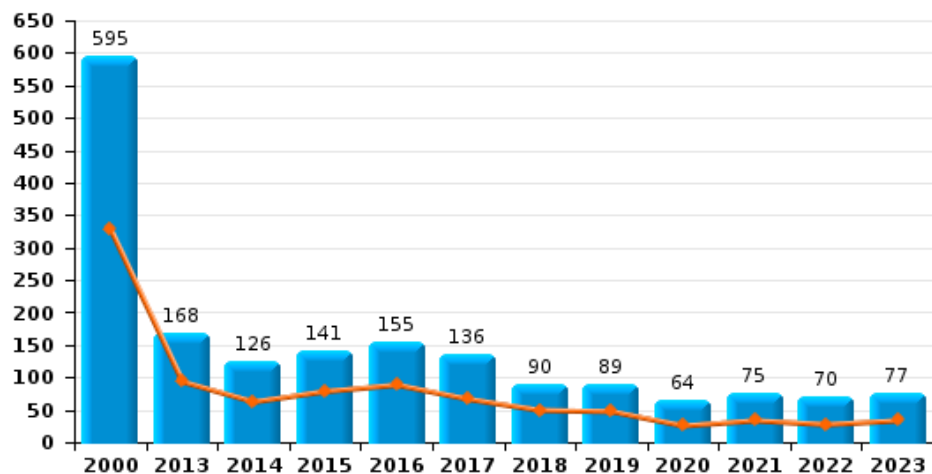
	2000	2013	2014	2015	2016	2017	2018	2019	2020	2021	2022	2023
Nepagenten		1	2	5	2	1	1	1	2	1	3	
Terrorisme, extremisme en radicalisme		3	20	40	51	22	9	3	14	3	3	9
Cyberbelaging	24	49	94	81	74	68	64	74	81	78	107	93
Identiteitsfraude	92	106	113	152	119	126	109	106	124	106	137	85



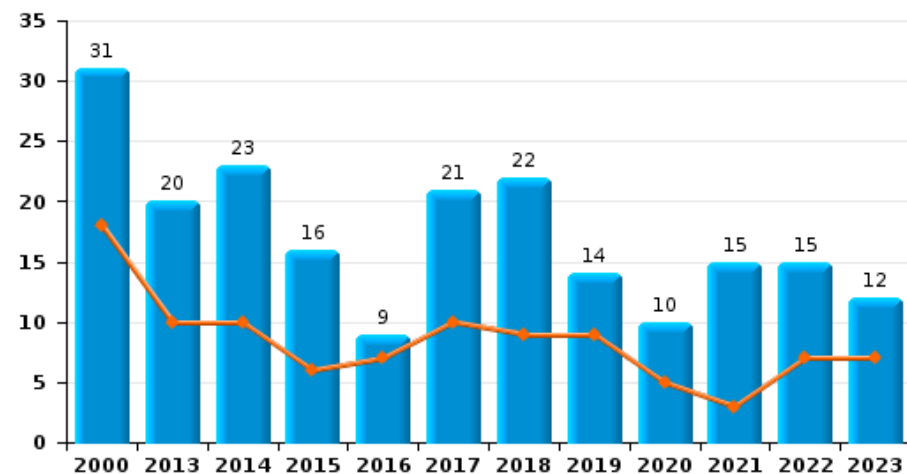
Sint-Jans-Molenbeek

Jaar
Semester 1

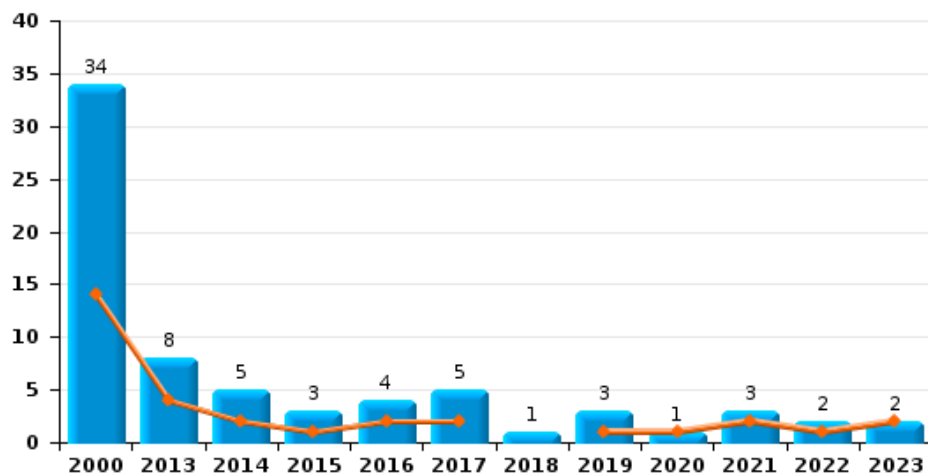
Autodiefstal



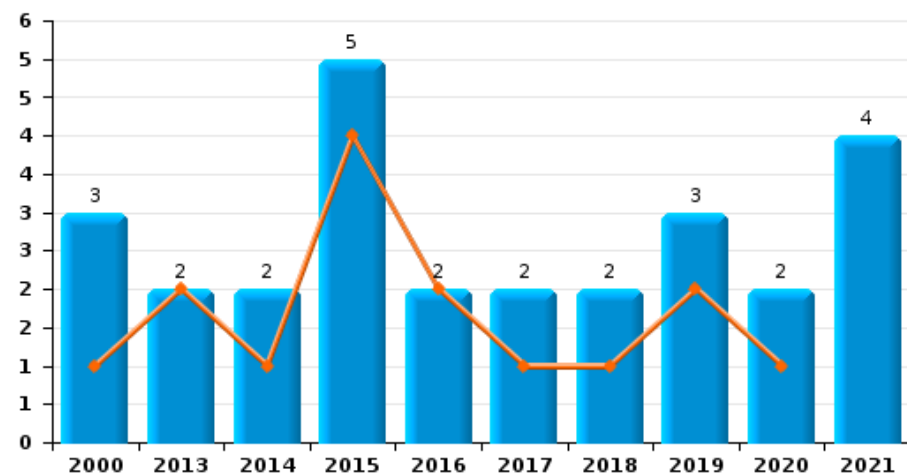
Motodiefstal



Carjacking



Garagediefstal

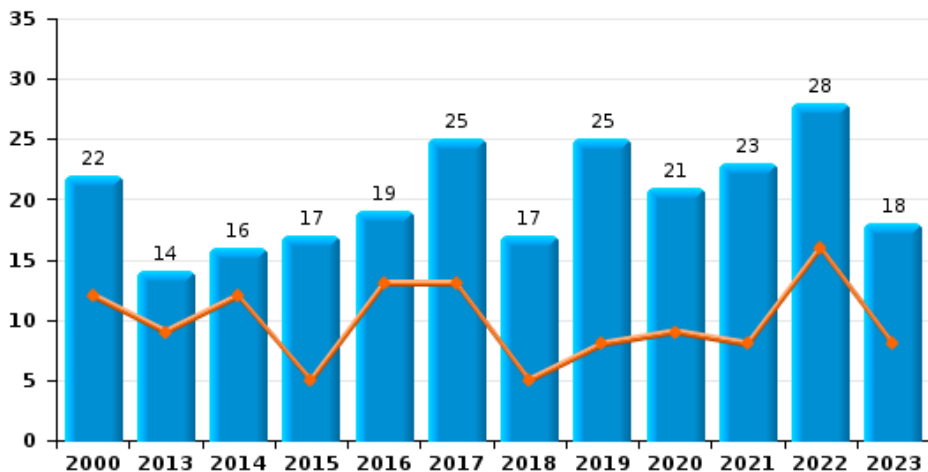




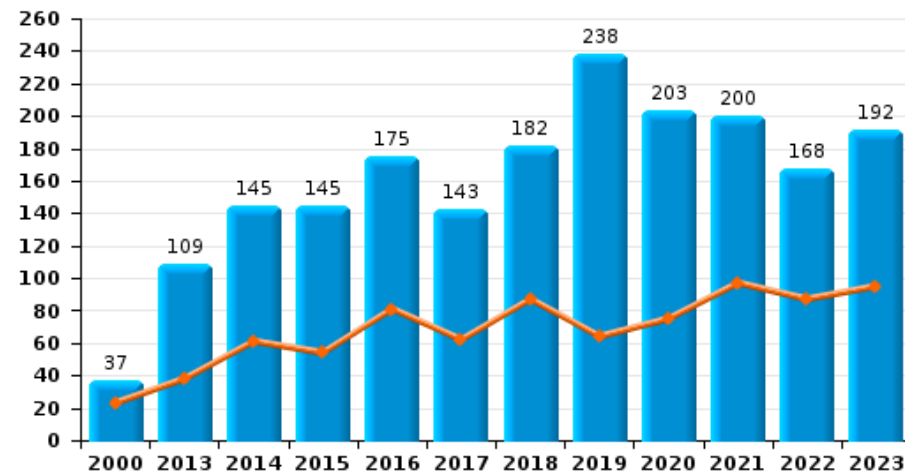
Sint-Jans-Molenbeek

Jaar	■
Semester 1	■

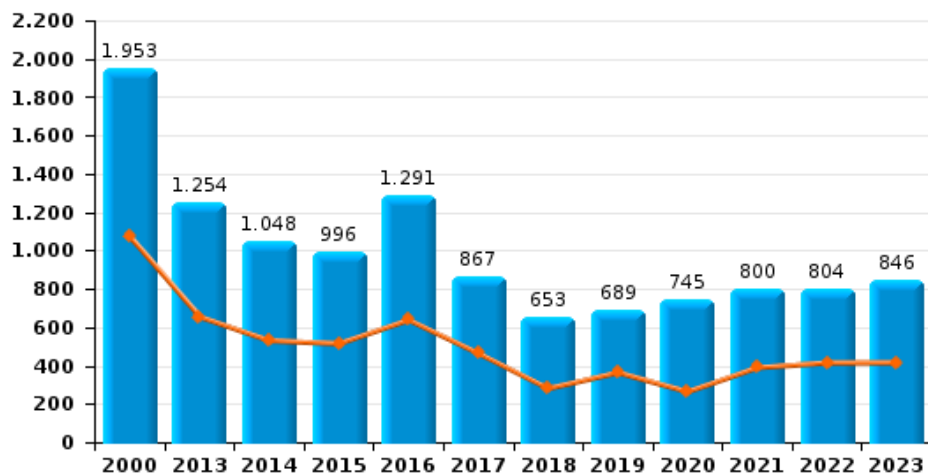
Bromfietsdiefstal



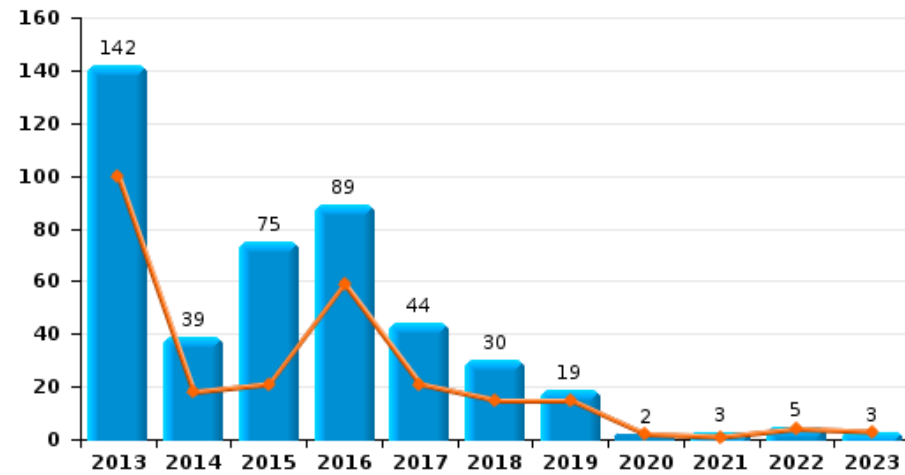
Fietsdiefstal



Diefstal uit of aan voertuig





Sacjacking uit auto

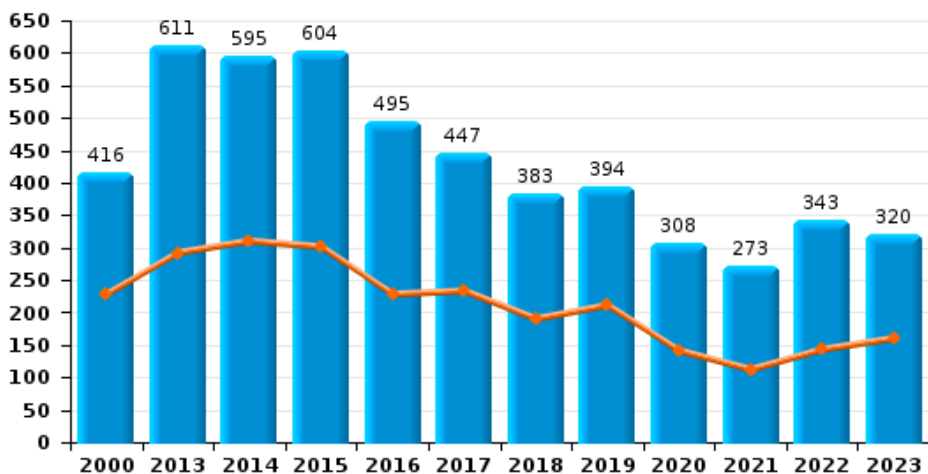




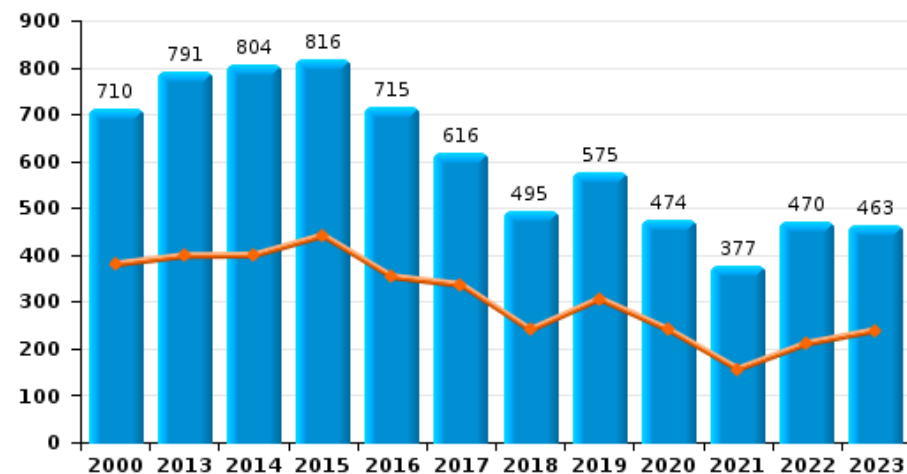
Sint-Jans-Molenbeek

Jaar 
Semester 1 

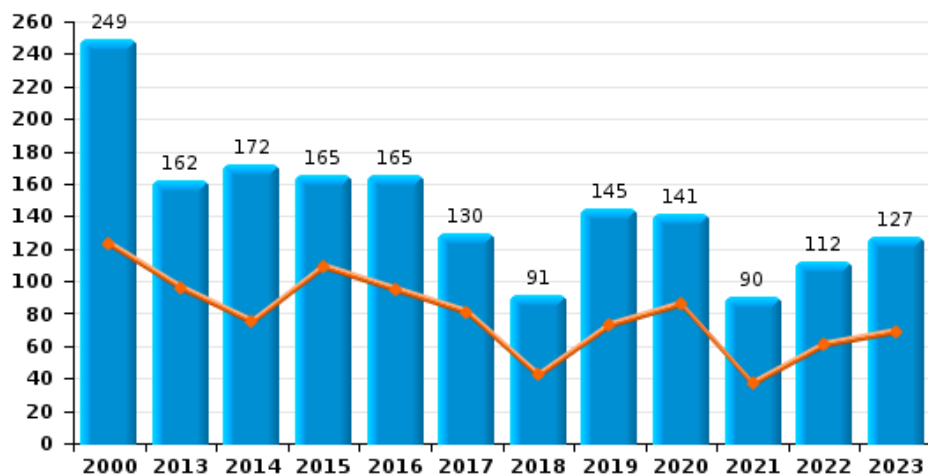
Woninginbraak



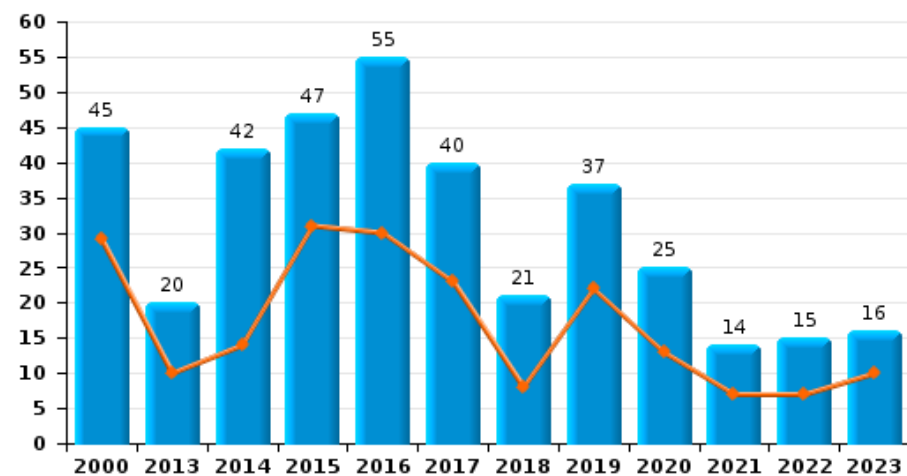
Inbraak in gebouw (totaal)



Inbraak in bedrijf of handelszaak





Inbraak in openbare of overheidsinstelling

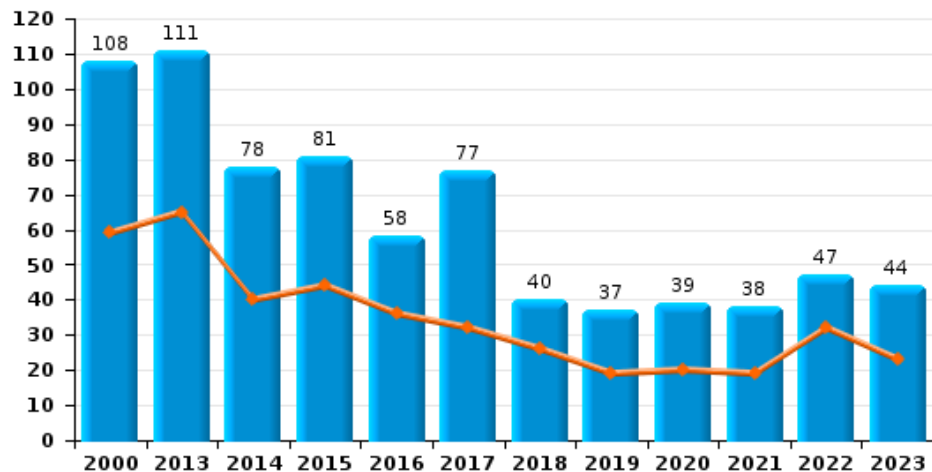




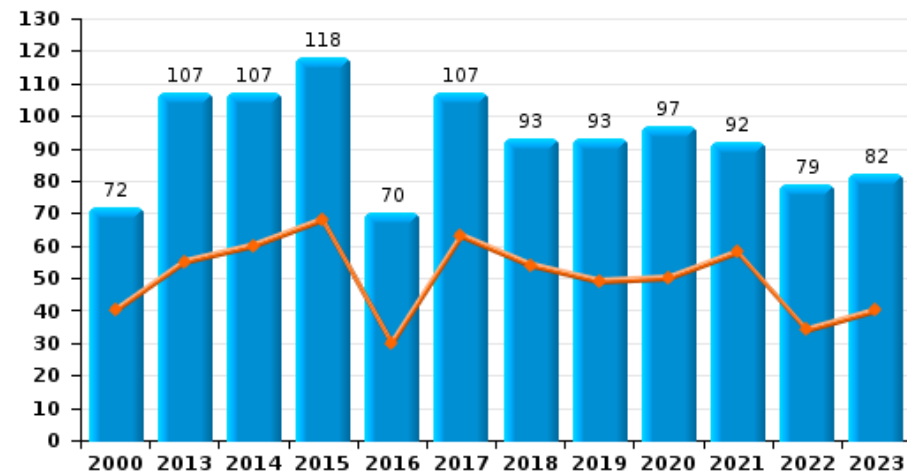
Sint-Jans-Molenbeek

Jaar 
Semester 1 

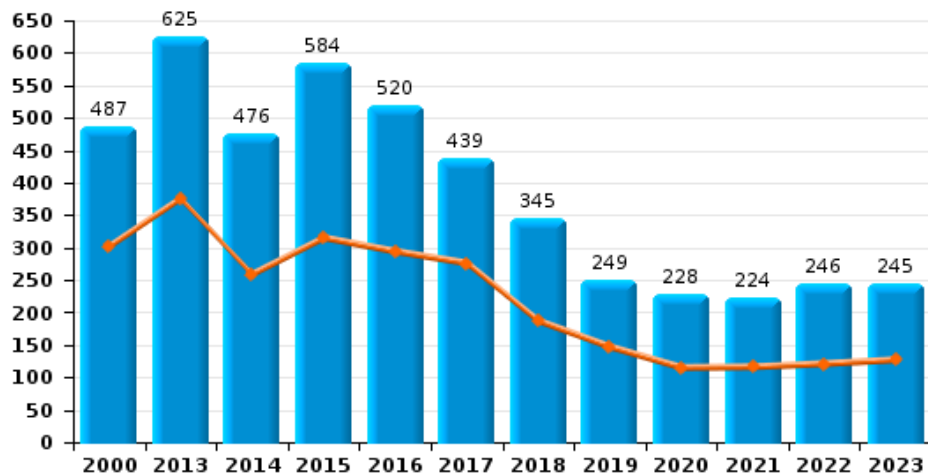
Diefstal gewapenderhand



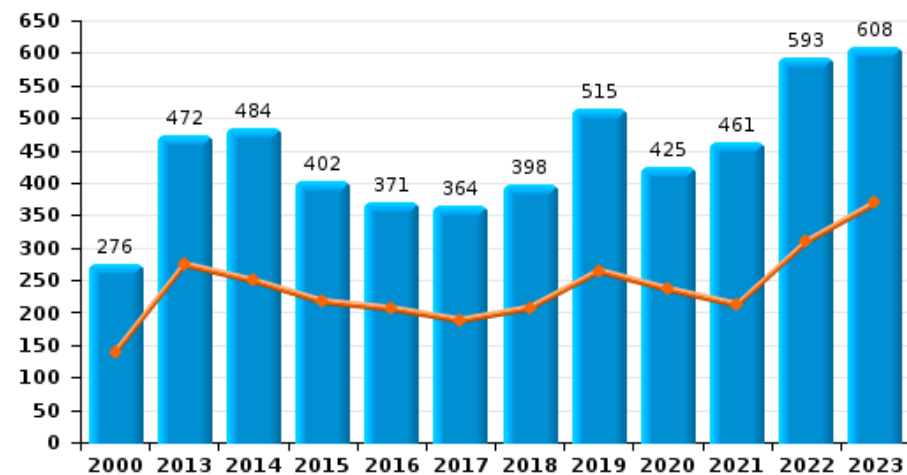
Winkeldiefstal



Diefstal met geweld zonder wapen





Zakkenrollerij

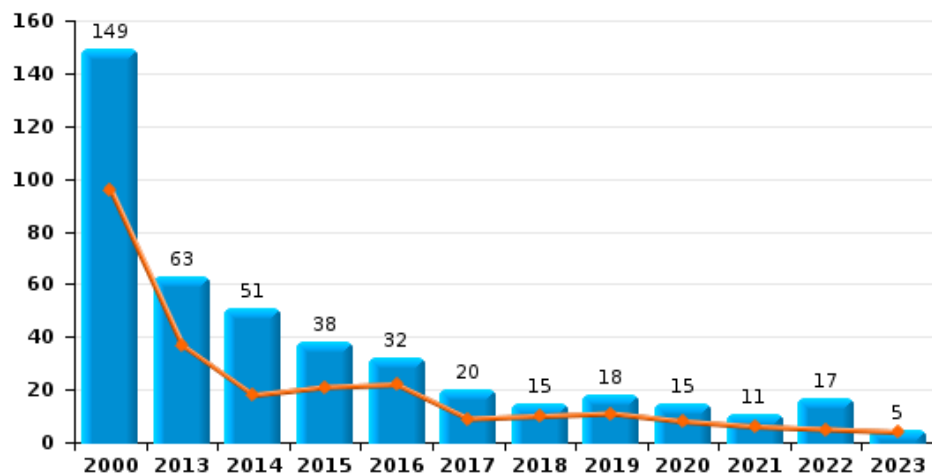




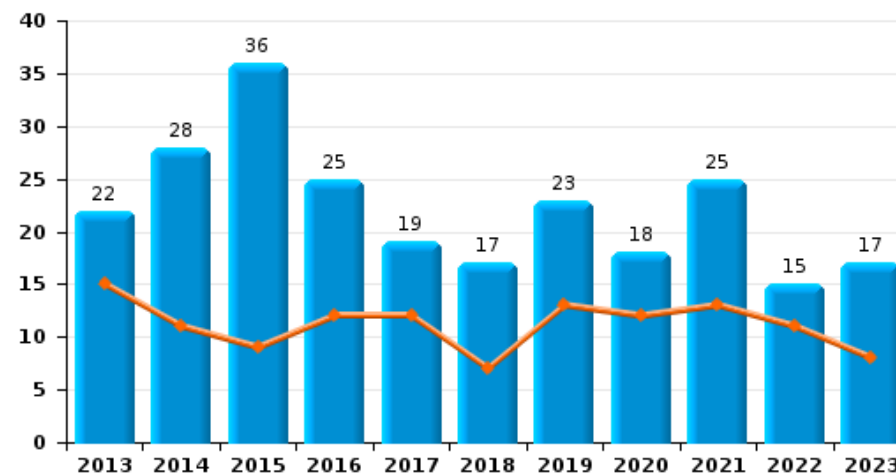
Sint-Jans-Molenbeek

Jaar 
Semester 1 

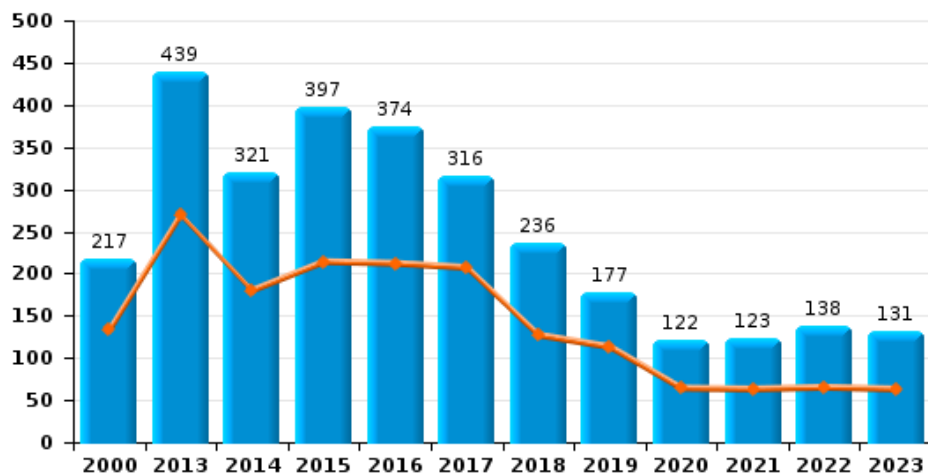
Handtasroof



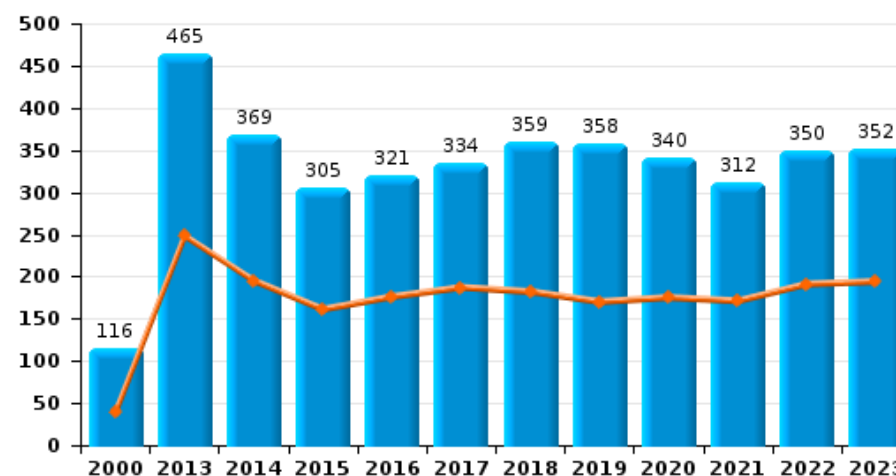
Graffiti



Grijpdiefstal



Beschadiging van auto





Sint-Jans-Molenbeek

CF Diefstal vervoermiddel

		2000	2013	2014	2015	2016	2017	2018	2019	2020	2021	2022	2023
Autodiefstal	Sem 1	328	94	63	79	89	67	50	48	26	34	28	34
	Sem 2	267	74	63	62	66	69	40	41	38	41	42	43
Totaal		595	168	126	141	155	136	90	89	64	75	70	77
Motodiefstal	Sem 1	18	10	10	6	7	10	9	9	5	3	7	7
	Sem 2	13	10	13	10	2	11	13	5	5	12	8	5
Totaal		31	20	23	16	9	21	22	14	10	15	15	12
Carjacking	Sem 1	14	4	2	1	2	2		1	1	2	1	2
	Sem 2	20	4	3	2	2	3	1	2		1	1	
Totaal		34	8	5	3	4	5	1	3	1	3	2	2
Homejacking	Sem 1										1		1
	Totaal										1		1
Garagediefstal	Sem 1	1	2	1	4	2	1	1	2	1			
	Sem 2	2		1	1		1	1	1	1	4		
Totaal		3	2	2	5	2	2	2	3	2	4		
Bromfietsdiefstal	Sem 1	12	9	12	5	13	13	5	8	9	8	16	8
	Sem 2	10	5	4	12	6	12	12	17	12	15	12	10
Totaal		22	14	16	17	19	25	17	25	21	23	28	18
Fietsdiefstal	Sem 1	23	38	61	54	81	62	87	64	75	97	87	95
	Sem 2	14	71	84	91	94	81	95	174	128	103	81	97
Totaal		37	109	145	145	175	143	182	238	203	200	168	192



CF Inbraak

		2000	2013	2014	2015	2016	2017	2018	2019	2020	2021	2022	2023
Woninginbraak	Sem 1	228	292	310	301	228	233	190	211	141	112	143	160
	Sem 2	188	319	285	303	267	214	193	183	167	161	200	160
Totaal		416	611	595	604	495	447	383	394	308	273	343	320
Inbraak in bedrijf of handelszaak	Sem 1	123	96	75	109	95	81	42	73	86	37	61	69
	Sem 2	126	66	97	56	70	49	49	72	55	53	51	58
Totaal		249	162	172	165	165	130	91	145	141	90	112	127
Inbraak in openbare of overheidsinstelling	Sem 1	29	10	14	31	30	23	8	22	13	7	7	10
	Sem 2	16	10	28	16	25	17	13	15	12	7	8	6
Totaal		45	20	42	47	55	40	21	37	25	14	15	16
Ramkraak	Sem 1			1									
	Totaal			1									
Inbraak in gebouw (totaal)	Sem 1	380	398	399	441	353	336	240	306	240	156	211	239
	Sem 2	330	393	405	375	362	280	255	269	234	221	259	224
Totaal		710	791	804	816	715	616	495	575	474	377	470	463

CF Diefstal andere

		2000	2013	2014	2015	2016	2017	2018	2019	2020	2021	2022	2023
Diefstal gewapenderhand	Sem 1	59	65	40	44	36	32	26	19	20	19	32	23
	Sem 2	49	46	38	37	22	45	14	18	19	19	15	21
Totaal		108	111	78	81	58	77	40	37	39	38	47	44
Diefstal met geweld zonder wapen	Sem 1	302	376	259	315	294	276	187	147	115	116	121	127
	Sem 2	185	249	217	269	226	163	158	102	113	108	125	118
Totaal		487	625	476	584	520	439	345	249	228	224	246	245
Diefstal uit of aan voertuig	Sem 1	1.073	657	533	517	640	466	283	366	266	392	417	418
	Sem 2	880	597	515	479	651	401	370	323	479	408	387	428
Totaal		1.953	1.254	1.048	996	1.291	867	653	689	745	800	804	846



CF Diefstal andere

		2000	2013	2014	2015	2016	2017	2018	2019	2020	2021	2022	2023
Sacjacking uit auto	Sem 1		100	18	21	59	21	15	15	2	1	4	3
	Sem 2		42	21	54	30	23	15	4		2	1	
	Totaal		142	39	75	89	44	30	19	2	3	5	3
Diefstal van wapens en explosieven	Sem 1	9	4	7	10	5	5	1	2	1	4	4	4
	Sem 2	4	5	1	5	3	2	5	6	4	4	3	6
	Totaal	13	9	8	15	8	7	6	8	5	8	7	10
Steaming	Sem 1				2								
	Sem 2					1							
	Totaal				2	1							
Handtasroof	Sem 1	96	37	18	21	22	9	10	11	8	6	5	4
	Sem 2	53	26	33	17	10	11	5	7	7	5	12	1
	Totaal	149	63	51	38	32	20	15	18	15	11	17	5
Grijpdiefstal	Sem 1	133	270	180	214	212	207	127	113	64	63	65	63
	Sem 2	84	169	141	183	162	109	109	64	58	60	73	68
	Totaal	217	439	321	397	374	316	236	177	122	123	138	131
Zakkenrollerij	Sem 1	139	274	249	217	206	188	207	264	236	212	309	369
	Sem 2	137	198	235	185	165	176	191	251	189	249	284	239
	Totaal	276	472	484	402	371	364	398	515	425	461	593	608
Winkeldiefstal	Sem 1	40	55	60	68	30	63	54	49	50	58	34	40
	Sem 2	32	52	47	50	40	44	39	44	47	34	45	42
	Totaal	72	107	107	118	70	107	93	93	97	92	79	82
Diefstal met list	Sem 1	67	48	31	37	35	35	20	31	22	23	17	14
	Sem 2	42	34	39	44	25	25	25	21	25	21	17	19
	Totaal	109	82	70	81	60	60	45	52	47	44	34	33
Metaaldiefstal	Sem 1	5	10	6		4		4	1	2	2	1	
	Sem 2	4		2	3	1	1	7	2			1	3
	Totaal	9	10	8	3	5	1	11	3	2	2	2	3



CF Diefstal andere

		2000	2013	2014	2015	2016	2017	2018	2019	2020	2021	2022	2023
Werfdiefstal	Sem 1	6	29	23	19	14	8	23	27	14	8	10	16
	Sem 2	10	8	11	15	9	15	18	14	18	8	9	16
Totaal		16	37	34	34	23	23	41	41	32	16	19	32
Home-invasie	Sem 1		2	1	1	4	4	1			1		3
	Sem 2				2	2	5	1	2	1			2
Totaal			2	1	3	6	9	2	2	1	1		5
Dierendiefstal	Sem 1	1			1	2	2	1					
	Sem 2				2	1	1		2			1	1
Totaal		1			3	3	3	1	2			1	1
Ladingdiefstal	Sem 1	1	1		1					3			
	Totaal	1	1		1					3			



ICT-criminaliteit

		2000	2013	2014	2015	2016	2017	2018	2019	2020	2021	2022	2023
Betaalkaartfraude	Sem 1	3	79	53	50	64	96	39	57	51	69	82	65
	Sem 2	4	49	63	60	78	56	78	55	73	59	90	66
Totaal		7	128	116	110	142	152	117	112	124	128	172	131
Phishing	Sem 1		1				1	2	1	2			
	Sem 2					2	1	1		2	3	8	
Totaal			1			2	2	3	1	4	3	8	
Ransomware	Sem 1							1					
	Sem 2						2				1	1	
Totaal							2	1			1	1	
Shouldersurfing	Sem 1		7	10	9	11	12	2	5	7	5	3	2
	Sem 2		3	8	3	8	11	7	3	3	5	3	3
Totaal			10	18	12	19	23	9	8	10	10	6	5
Skimming	Sem 1		7	4	2	2			1	2	1	2	1
	Sem 2			2	2	3	1				1	1	
Totaal			7	6	4	5	1		1	2	2	3	1



CF Andere

		2000	2013	2014	2015	2016	2017	2018	2019	2020	2021	2022	2023
Geweld tegen beroepen van algemeen belang	Sem 1	10	11	11	5	16	14	7	14	18	18	26	20
	Sem 2	9	17	13	10	15	15	14	11	14	24	20	12
Totaal		19	28	24	15	31	29	21	25	32	42	46	32
Groepsverkrachting	Sem 1	1	1	1	1	3		2	1	3	1		1
	Sem 2		3	1	1	2		1		3	2	1	2
Totaal		1	4	2	2	5		3	1	6	3	1	3
Graffiti	Sem 1		15	11	9	12	12	7	13	12	13	11	8
	Sem 2		7	17	27	13	7	10	10	6	12	4	9
Totaal			22	28	36	25	19	17	23	18	25	15	17
Beschadiging van auto	Sem 1	39	248	195	161	176	187	182	170	175	171	191	194
	Sem 2	77	217	174	144	145	147	177	188	165	141	159	158
Totaal		116	465	369	305	321	334	359	358	340	312	350	352
Steekpartij	Sem 1	5	8	7	5	9	6	9	7	6	5	14	17
	Sem 2	3	10	4	11	6	3	5	3	10	9	14	9
Totaal		8	18	11	16	15	9	14	10	16	14	28	26

FE Intrafamiliaal geweld (IFG)

		2000	2013	2014	2015	2016	2017	2018	2019	2020	2021	2022	2023
IFG: fysiek, binnen het koppel	Sem 1	43	104	105	103	91	92	104	104	76	91	105	96
	Sem 2	51	98	93	100	80	101	100	93	108	111	96	94
Totaal		94	202	198	203	171	193	204	197	184	202	201	190
IFG: fysiek, tegen afstammelingen	Sem 1	8	21	30	26	35	33	33	33	24	29	33	31
	Sem 2	11	25	18	18	22	34	28	20	26	21	31	22
Totaal		19	46	48	44	57	67	61	53	50	50	64	53
IFG: fysiek, tegen andere leden	Sem 1	44	7	10	17	31	17	18	17	21	20	17	19
	Sem 2	49	16	23	15	20	26	25	26	17	26	26	11
Totaal		93	23	33	32	51	43	43	43	38	46	43	30



FE Intrafamiliaal geweld (IFG)

		2000	2013	2014	2015	2016	2017	2018	2019	2020	2021	2022	2023
IFG: seksueel, binnen het koppel	Sem 1		1			1	1	1			1		
	Sem 2			1			2	2			1	2	
Totaal			1	1		1	3	3			2	2	
IFG: seksueel, tegen afstammelingen	Sem 1	1	1	3	2	3	4	3	2	3	2		
	Sem 2	2		7		1	3	2	4	4	6	1	
Totaal		3	1	10	2	4	7	5	6	7	8	1	
IFG: seksueel, tegen andere leden	Sem 1					1				1			
	Sem 2			1							3		
Totaal				1		1				1	3		
IFG: psychisch, binnen het koppel	Sem 1	34	31	29	40	30	31	42	28	36	30	37	32
	Sem 2	30	30	37	40	24	29	31	66	49	36	58	30
Totaal		64	61	66	80	54	60	73	94	85	66	95	62
IFG: psychisch, tegen afstammelingen	Sem 1		3			6	7	8	4	4	6	5	6
	Sem 2			2	3	4	6	4	6	3	1	6	4
Totaal			3	2	3	10	13	12	10	7	7	11	10
IFG: psychisch, tegen andere leden	Sem 1	1	4	2	4	6	1	8	7	6	5	3	2
	Sem 2		3		3	1	2	5	5	4	10	10	3
Totaal		1	7	2	7	7	3	13	12	10	15	13	5
IFG: economisch, binnen het koppel	Sem 1		8		5	4	5	4	3	2	5	3	3
	Sem 2		3	1	2	7	5	2	5	6	10		4
Totaal			11	1	7	11	10	6	8	8	15	3	7
IFG: economisch, tegen afstammelingen	Sem 1	4				1		1			2	1	1
	Sem 2	1	1			1				1			
Totaal		5	1			2		1		1	2	1	1
IFG: economisch, tegen andere leden	Sem 1	32	5	12	10	6	7	7	7	3	2	2	4
	Sem 2	29	9	8	10	7	6	6	4	4	9	10	4
Totaal		61	14	20	20	13	13	13	11	7	11	12	8



FE Hormonen en doping

		2000	2013	2014	2015	2016	2017	2018	2019	2020	2021	2022	2023
Humane doping	Sem 1	4		2	2	2	1	1	1	2			1
	Sem 2	3	1	2	1	1	3		3			1	
Totaal		7	1	4	3	3	4	1	4	2		1	1
Illegale vetmesting	Sem 1			2		1			3				
	Totaal			2		1			3				

FE Drugs

		2000	2013	2014	2015	2016	2017	2018	2019	2020	2021	2022	2023
Verkoop van cocaïne	Sem 1		8	7	6	19	12	16	8	13	23	14	27
	Sem 2	1	7	5	14	17	9	12	12	11	25	34	28
Totaal		1	15	12	20	36	21	28	20	24	48	48	55
Import-export van cocaïne	Sem 1					1	1						
	Sem 2				1			1	2				
Totaal					1	1	1	1	2				
Productie van synthetische drugs	Sem 1			2									
	Totaal			2									
Import-export van synthetische drugs	Sem 1							1					
	Totaal							1					
Verkoop van synthetische drugs	Sem 1			2	1	1	3		1	1	1	2	2
	Sem 2		2			1	4	2	2	2	3		2
Totaal			2	2	1	2	7	2	3	3	4	2	4
Productie van cannabis (teelt)	Sem 1			3	4	1	1	3	1	2	2	1	2
	Sem 2		1	1	1	2	2	2		1		1	
Totaal			1	4	5	3	3	5	1	3	2	2	2



FE Drugs

		2000	2013	2014	2015	2016	2017	2018	2019	2020	2021	2022	2023
Import-export van cannabis in grote hoev.	Sem 1						1	1					
	Sem 2					1			1				
Totaal						1	1	1	1				
Verkoop van cannabis in grote hoeveelheid	Sem 1					2	2	3	1	1	5	4	3
	Sem 2		1	1	3	2	1	4	1		7	6	7
Totaal			1	1	3	4	3	7	2	1	12	10	10
Import-export van heroïne	Sem 1					1							
	Sem 2				1								
Totaal					1	1							
Verkoop-handel van heroïne	Sem 1		14	9	8	27	17	14	19	12	15	11	17
	Sem 2		12	9	21	21	13	22	14	8	16	13	12
Totaal			26	18	29	48	30	36	33	20	31	24	29

FE Wapenzwendel

		2000	2013	2014	2015	2016	2017	2018	2019	2020	2021	2022	2023
Handel en productie van vuurwapen	Sem 1		1	2	2	2	2		1			2	
	Sem 2				2	2	3			1		2	2
Totaal			1	2	4	4	5		1	1		4	2
Handel en productie van niet-vuurwapen	Sem 1											1	
	Sem 2			1								1	
Totaal				1								2	



FE Mensenhandel

		2000	2013	2014	2015	2016	2017	2018	2019	2020	2021	2022	2023
Mensenhandel - economische uitbuiting	Sem 1		3		1	3	1	2	1	1	2	1	
	Sem 2					3						1	3
Totaal			3		1	6	1	2	1	1	2	2	3
Mensenhandel - seksuele uitbuiting	Sem 1		1	1	3	1		1	1		3		1
	Sem 2	1	1		4	1			1	5		2	3
Totaal		1	2	1	7	2		1	2	5	3	2	4

FE Geweld in de publieke ruimte

		2000	2013	2014	2015	2016	2017	2018	2019	2020	2021	2022	2023
Fysiek geweld (openbaar vervoer)	Sem 1	19	25	27	18	20	21	14	24	21	25	16	32
	Sem 2	7	25	33	17	18	16	23	21	19	12	24	15
Totaal		26	50	60	35	38	37	37	45	40	37	40	47
Fysiek geweld (openbare weg)	Sem 1	150	156	166	125	164	155	141	161	144	151	177	175
	Sem 2	133	174	164	144	127	151	166	149	163	159	161	165
Totaal		283	330	330	269	291	306	307	310	307	310	338	340
Fysiek geweld (andere openbare plaats)	Sem 1	11	8	15	6	12	14	12	16	13	13	13	24
	Sem 2	8	11	14	12	11	21	17	22	19	15	18	16
Totaal		19	19	29	18	23	35	29	38	32	28	31	40
Fysiek geweld (publiek toegankelijke plaats)	Sem 1	41	23	29	27	31	33	24	25	15	18	34	38
	Sem 2	25	18	19	25	23	32	28	31	19	32	25	18
Totaal		66	41	48	52	54	65	52	56	34	50	59	56
Seksueel geweld (openbaar vervoer)	Sem 1	2	5		1	1	1	2	7	4	3	7	3
	Sem 2	1	4	5	3	1	4	4	8	8	5	2	
Totaal		3	9	5	4	2	5	6	15	12	8	9	3
Seksueel geweld (openbare weg)	Sem 1	6		2	3	8	7	7	5	2	6	6	12
	Sem 2	4	10	7	5	6	1		8	2	10	9	9
Totaal		10	10	9	8	14	8	7	13	4	16	15	21



FE Geweld in de publieke ruimte

		2000	2013	2014	2015	2016	2017	2018	2019	2020	2021	2022	2023
Seksueel geweld (andere openbare plaats)	Sem 1	2	1		3	3	3	3	5		2	2	1
	Sem 2	1			2		1	1	1	1	3	1	2
Totaal		3	1		5	3	4	4	6	1	5	3	3
Seksueel geweld (publiek toegankelijke plaats)	Sem 1	3	1	2	5	2	4	2	1	1	2	3	4
	Sem 2	2	3	2	3	3	4	4	7		1	4	
Totaal		5	4	4	8	5	8	6	8	1	3	7	4
Psychisch geweld (openbaar vervoer)	Sem 1	19	18	22	25	18	14	13	16	8	18	14	12
	Sem 2	32	19	26	20	19	11	16	19	8	9	11	11
Totaal		51	37	48	45	37	25	29	35	16	27	25	23
Psychisch geweld (openbare weg)	Sem 1	92	89	94	81	111	88	81	96	87	88	97	122
	Sem 2	80	106	119	90	68	88	96	79	85	78	115	130
Totaal		172	195	213	171	179	176	177	175	172	166	212	252
Psychisch geweld (andere openbare plaats)	Sem 1	10	11	11	6	10	12	15	8	14	12	14	15
	Sem 2	18	15	13	9	7	10	8	11	8	6	16	12
Totaal		28	26	24	15	17	22	23	19	22	18	30	27
Psychisch geweld (publiek toegankelijke plaats)	Sem 1	32	30	32	28	32	28	17	23	17	17	27	27
	Sem 2	14	32	25	36	22	22	18	13	21	19	21	23
Totaal		46	62	57	64	54	50	35	36	38	36	48	50
Diefstal gewapenderhand (openbaar vervoer)	Sem 1	6	2	2		1	2	1	3	2	3	2	
	Sem 2	4	5	1			3	2	1		2	1	1
Totaal		10	7	3		1	5	3	4	2	5	3	1
Diefstal gewapenderhand (openbare weg)	Sem 1	28	26	14	13	12	9	15	7	9	3	17	15
	Sem 2	25	16	19	15	10	18	7	7	10	10	7	14
Totaal		53	42	33	28	22	27	22	14	19	13	24	29
Diefstal gewapenderhand (andere openbare plaats)	Sem 1	1	4	1	1	1	1	1			1	3	2
	Sem 2		1		1		1	1			1	1	
Totaal		1	5	1	2	1	2	2			2	4	2



FE Geweld in de publieke ruimte

		2000	2013	2014	2015	2016	2017	2018	2019	2020	2021	2022	2023
Diefstal gewapenderhand (publiek toegank. plaats)	Sem 1	8	26	18	23	15	15	8	5	7	7	8	4
	Sem 2	14	19	15	11	9	14	3	4	5	5	4	3
Totaal		22	45	33	34	24	29	11	9	12	12	12	7
Diefstal geweld zonder wapen (openbaar vervoer)	Sem 1	50	93	92	77	33	25	28	15	19	32	17	25
	Sem 2	18	64	36	31	21	17	16	19	18	22	16	25
Totaal		68	157	128	108	54	42	44	34	37	54	33	50
Diefstal geweld zonder wapen (openbare weg)	Sem 1	208	244	139	191	216	211	130	97	68	58	69	71
	Sem 2	132	162	149	197	178	121	114	52	64	54	83	64
Totaal		340	406	288	388	394	332	244	149	132	112	152	135
Diefstal geweld zonder wapen (and. openb. plaats)	Sem 1	2	6	2	3	9	7	5	3	2	3	3	3
	Sem 2	1	6	1	8	9	2	3	6	2	5	2	3
Totaal		3	12	3	11	18	9	8	9	4	8	5	6
Diefstal geweld zonder wapen (pub. toegank. pl.)	Sem 1	15	11	13	13	8	13	8	14	11	6	12	8
	Sem 2	14	4	14	10	7	8	6	11	10	8	11	12
Totaal		29	15	27	23	15	21	14	25	21	14	23	20



FE Andere

		2000	2013	2014	2015	2016	2017	2018	2019	2020	2021	2022	2023
Nepagenten	Sem 1				3	2			1	1		1	
	Sem 2		1	2	2		1	1		1	1	2	
	Totaal		1	2	5	2	1	1	1	2	1	3	
Terrorisme, extremisme en radicalisme	Sem 1		2	11	20	27	10	7	1	5	3		5
	Sem 2		1	9	20	24	12	2	2	9		3	4
	Totaal		3	20	40	51	22	9	3	14	3	3	9
Cyberbelaging	Sem 1	14	20	47	48	36	25	28	36	32	43	53	48
	Sem 2	10	29	47	33	38	43	36	38	49	35	54	45
	Totaal	24	49	94	81	74	68	64	74	81	78	107	93
Identiteitsfraude	Sem 1	44	42	57	64	66	73	58	52	71	53	84	51
	Sem 2	48	64	56	88	53	53	51	54	53	53	53	34
	Totaal	92	106	113	152	119	126	109	106	124	106	137	85



Sint-Jans-Molenbeek

2022

CF Diefstal vervoermiddel

	Jan	Feb	Maa	Apr	Mei	Jun	Jul	Aug	Sep	Okt	Nov	Dec	Totaal
Autodiefstal	7	1	8	4	3	5	7	7	6	9	6	7	70
Motodiefstal		1	2		1	3	1	1	2	1	2	1	15
Carjacking					1					1			2
Bromfietsdiefstal	3	2	1	2	5	3	3	2	3	1	1	2	28
Fietsdiefstal	16	14	21	4	15	17	16	20	9	12	14	10	168

CF Inbraak

	Jan	Feb	Maa	Apr	Mei	Jun	Jul	Aug	Sep	Okt	Nov	Dec	Totaal
Woninginbraak	19	23	26	12	21	42	53	53	22	18	28	26	343
Inbraak in bedrijf of handelszaak	10	8	16	9	12	6	4	7	7	9	11	13	112
Inbraak in openbare of overheidsinstelling	2	1	2	1	1		2		1	2	3		15
Inbraak in gebouw (totaal)	31	32	44	22	34	48	59	60	30	29	42	39	470



CF Diefstal andere

	Jan	Feb	Maa	Apr	Mei	Jun	Jul	Aug	Sep	Okt	Nov	Dec	Totaal
Diefstal gewapenderhand	5	3	5	6	7	6	3	1	2	2	3	4	47
Diefstal met geweld zonder wapen	17	15	15	17	27	30	16	19	26	22	16	26	246
Diefstal uit of aan voertuig	118	62	79	43	59	56	49	79	54	68	75	62	804
Sacjacking uit auto	1	2				1						1	5
Diefstal van wapens en explosieven				2		2	1			2			7
Handtasroof				3		2		4	1	3	1	3	17
Grijpdiefstal	11	7	10	11	12	14	12	13	13	16	8	11	138
Zakkenrollerij	32	61	69	48	63	36	37	29	36	73	54	55	593
Winkeldiefstal	7	8	3	4	4	8	5	10	2	13	8	7	79
Diefstal met list		2	3	3	6	3	2	1	4	6	3	1	34
Metaaldiefstal	1						1						2
Werfdiefstal		2	1	2	4	1	2		1	1	3	2	19
Dierendiefstal							1						1

ICT-criminaliteit

	Jan	Feb	Maa	Apr	Mei	Jun	Jul	Aug	Sep	Okt	Nov	Dec	Totaal
Betaalkaartfraude	13	17	12	11	11	18	18	8	20	11	16	17	172
Phishing							1		7				8
Ransomware												1	1
Shouldersurfing						3	1				2		6
Skimming	1		1									1	3

CF Andere

	Jan	Feb	Maa	Apr	Mei	Jun	Jul	Aug	Sep	Okt	Nov	Dec	Totaal
Geweld tegen beroepen van algemeen belang	6	3	7	3	4	3	3	4	2	4	3	4	46
Groepsverkrachting										1			1
Graffiti	1	1			7	2		1			3		15
Beschadiging van auto	40	18	34	28	36	35	18	30	23	23	30	35	350
Steekpartij	3	2	2		3	4		6	1	1	3	3	28



FE Intrafamiliaal geweld (IFG)

	Jan	Feb	Maa	Apr	Mei	Jun	Jul	Aug	Sep	Okt	Nov	Dec	Totaal
IFG: fysiek, binnen het koppel	13	11	12	21	26	22	14	18	14	22	17	11	201
IFG: fysiek, tegen afstammelingen	5	2	4	3	7	12	3	10	5	5	5	3	64
IFG: fysiek, tegen andere leden	2	3	2	5	2	3	3	7	6	2	7	1	43
IFG: seksueel, binnen het koppel							1				1		2
IFG: seksueel, tegen afstammelingen											1		1
IFG: psychisch, binnen het koppel	4	4	6	9	8	6	11	11	11	8	9	8	95
IFG: psychisch, tegen afstammelingen			1	1	2	1	1			4	1		11
IFG: psychisch, tegen andere leden	2			1			4	1		2	2	1	13
IFG: economisch, binnen het koppel		1	2										3
IFG: economisch, tegen afstammelingen			1										1
IFG: economisch, tegen andere leden			1	1			1	4	2	1	1	1	12

FE Hormonen en doping

	Okt	Totaal
Humane doping	1	1

FE Drugs

	Jan	Feb	Maa	Apr	Mei	Jun	Jul	Aug	Sep	Okt	Nov	Dec	Totaal
Verkoop van cocaïne	1	3	3	3	1	3	7	7	7	4	7	2	48
Verkoop van synthetische drugs	1				1								2
Productie van cannabis (teelt)		1						1					2
Verkoop van cannabis in grote hoeveelheid		1	3					1	1	1	3		10
Verkoop-handel van heroïne		1	6	2		2	2	3	1	2	4	1	24

**FE Wapenzwandel**

	Mei	Jun	Jul	Sep	Nov	Totaal
Handel en productie van vuurwapen	1	1	1	1		4
Handel en productie van niet-vuurwapen		1			1	2

FE Mensenhandel

	Mei	Jul	Sep	Okt	Totaal
Mensenhandel - economische uitbuiting	1		1		2
Mensenhandel - seksuele uitbuiting		1		1	2



FE Geweld in de publieke ruimte

	Jan	Feb	Maa	Apr	Mei	Jun	Jul	Aug	Sep	Okt	Nov	Dec	Totaal
Fysiek geweld (openbaar vervoer)	1	4	4	4		3	4	3	6	2	5	4	40
Fysiek geweld (openbare weg)	33	12	28	29	37	38	23	36	28	31	28	15	338
Fysiek geweld (andere openbare plaats)	1		2	4	4	2	5	1	2	6	3	1	31
Fysiek geweld (publiek toegankelijke plaats)	4	11	7	3	7	2	2	5	7	7	2	2	59
Seksueel geweld (openbaar vervoer)		2	2	1	2							2	9
Seksueel geweld (openbare weg)	1	2		2	1		3			2	3	1	15
Seksueel geweld (andere openbare plaats)				1		1					1		3
Seksueel geweld (publiek toegankelijke plaats)	1	1			1		1		1	1	1		7
Psychisch geweld (openbaar vervoer)	3	1	5	3	1	1	3		2	2	2	2	25
Psychisch geweld (openbare weg)	11	21	12	15	24	14	20	21	14	24	17	19	212
Psychisch geweld (andere openbare plaats)		1	3	3	3	4	5	4	2	3	1	1	30
Psychisch geweld (publiek toegankelijke plaats)	5	4	7	1	7	3	3	3	3	5	5	2	48
Diefstal gewapenderhand (openbaar vervoer)	1				1		1						3
Diefstal gewapenderhand (openbare weg)	2	1	3	3	4	4		1	1	1	1	3	24
Diefstal gewapenderhand (andere openbare plaats)	1			1		1					1		4
Diefstal gewapenderhand (publiek toegank. plaats)	1	2	2	2	1				1	1	1	1	12
Diefstal geweld zonder wapen (openbaar vervoer)	5	3	3	2	3	1	4	3	4	1		4	33
Diefstal geweld zonder wapen (openbare weg)	9	8	10	7	18	17	6	14	16	17	13	17	152
Diefstal geweld zonder wapen (and. openb. plaats)					1	2	2						5
Diefstal geweld zonder wapen (pub. toegank. pl.)	1	2		2	3	4	2	2	3	1	1	2	23

FE Andere

	Jan	Feb	Maa	Apr	Mei	Jun	Jul	Aug	Sep	Okt	Nov	Dec	Totaal
Nepagenten	1								1	1			3
Terrorisme, extremisme en radicalisme							1	1		1			3
Cyberbelaging	10	7	11	7	14	4	7	11	7	11	10	8	107
Identiteitsfraude	20	13	16	11	10	14	10	8	4	15	10	6	137



2023

CF Diefstal vervoermiddel

	Jan	Feb	Maa	Apr	Mei	Jun	Jul	Aug	Sep	Okt	Nov	Dec	Totaal
Autodiefstal	5	3	6	7	8	5	9	2	8	12	5	7	77
Motodiefstal	2	1	1		2	1	2		1	1	1		12
Carjacking			1		1								2
Homejacking					1								1
Bromfietsdiefstal	1		1	4	1	1	1	2		1	2	4	18
Fietsdiefstal	13	17	13	14	27	11	19	13	19	18	18	10	192

CF Inbraak

	Jan	Feb	Maa	Apr	Mei	Jun	Jul	Aug	Sep	Okt	Nov	Dec	Totaal
Woninginbraak	28	24	31	27	24	26	24	30	37	29	28	12	320
Inbraak in bedrijf of handelszaak	12	22	6	7	15	7	9	6	5	12	11	15	127
Inbraak in openbare of overheidsinstelling	2	2	3		3		1	1		1	1	2	16
Inbraak in gebouw (totaal)	42	48	40	34	42	33	34	37	42	42	40	29	463



CF Diefstal andere

	Jan	Feb	Maa	Apr	Mei	Jun	Jul	Aug	Sep	Okt	Nov	Dec	Totaal
Diefstal gewapenderhand	6		4	2	8	3	1	3	7	5	3	2	44
Diefstal met geweld zonder wapen	23	13	19	24	24	24	24	10	34	15	12	23	245
Diefstal uit of aan voertuig	78	58	79	56	83	64	50	67	63	79	102	67	846
Sacjacking uit auto	1	1				1							3
Diefstal van wapens en explosieven	1				1	2	1		1	1	1	2	10
Handtasroof					1	3				1			5
Grijpdiefstal	9	7	11	10	11	15	18	5	21	6	9	9	131
Zakkenrollerij	47	73	81	57	62	49	33	33	36	32	51	54	608
Winkeldiefstal	6	10	7	6	6	5	6	6	9	12	3	6	82
Diefstal met list	1	1	4	3	4	1	5	2	4	3	2	3	33
Metaaldiefstal								1	2				3
Werfdiefstal	1	4	1	4	4	2		1		5	4	6	32
Home-invasie	2				1					1		1	5
Dierendiefstal												1	1

ICT-criminaliteit

	Jan	Feb	Maa	Apr	Mei	Jun	Jul	Aug	Sep	Okt	Nov	Dec	Totaal
Betaalkaartfraude	7	9	11	14	14	10	6	6	12	16	18	8	131
Shouldersurfing			1	1			2				1		5
Skimming	1												1

CF Andere

	Jan	Feb	Maa	Apr	Mei	Jun	Jul	Aug	Sep	Okt	Nov	Dec	Totaal
Geweld tegen beroepen van algemeen belang	2		7	4	3	4	1	3	3		4	1	32
Groepsverkrachting						1	1				1		3
Graffiti	2	1	3		1	1	3		2	2		2	17
Beschadiging van auto	48	37	30	29	22	28	28	22	27	29	22	30	352
Steekpartij	4	1	3	1	3	5		1	2	1	2	3	26



FE Intrafamiliaal geweld (IFG)

	Jan	Feb	Maa	Apr	Mei	Jun	Jul	Aug	Sep	Okt	Nov	Dec	Totaal
IFG: fysiek, binnen het koppel	14	12	11	24	18	17	18	16	14	17	12	17	190
IFG: fysiek, tegen afstammelingen	3	3	8	9	3	5	3	3	2	4	4	6	53
IFG: fysiek, tegen andere leden	2	3	1	5	4	4	2	2	3			4	30
IFG: psychisch, binnen het koppel	5	4	7	4	6	6	6	4	8	6	2	4	62
IFG: psychisch, tegen afstammelingen		1	2	2		1	1	1	1	1			10
IFG: psychisch, tegen andere leden						2	1	1	1				5
IFG: economisch, binnen het koppel			3				1	1		1		1	7
IFG: economisch, tegen afstammelingen			1										1
IFG: economisch, tegen andere leden	1	2	1				2	1				1	8

FE Hormonen en doping

	Maa	Totaal
Humane doping	1	1

FE Drugs

	Jan	Feb	Maa	Apr	Mei	Jun	Jul	Aug	Sep	Okt	Nov	Dec	Totaal
Verkoop van cocaïne	5	6	3	3	6	4	4	5	4	4	4	7	55
Verkoop van synthetische drugs		1				1				1		1	4
Productie van cannabis (teelt)	1			1									2
Verkoop van cannabis in grote hoeveelheid	1	1		1			1	1	1	4			10
Verkoop-handel van heroïne	2	5	2	4	2	2		5	2	1	3	1	29

FE Wapenzwendel

	Aug	Okt	Totaal
Handel en productie van vuurwapen	1	1	2



FE Mensenhandel

	Feb	Aug	Sep	Okt	Nov	Totaal
Mensenhandel - economische uitbuiting			1	1	1	3
Mensenhandel - seksuele uitbuiting	1	1			2	4

FE Geweld in de publieke ruimte

	Jan	Feb	Maa	Apr	Mei	Jun	Jul	Aug	Sep	Okt	Nov	Dec	Totaal
Fysiek geweld (openbaar vervoer)	4	5	5	5	5	8	2	2		4	5	2	47
Fysiek geweld (openbare weg)	25	18	21	26	41	44	28	32	31	27	24	23	340
Fysiek geweld (andere openbare plaats)	2	5	3	1	4	9	2	3	4	3	4		40
Fysiek geweld (publiek toegankelijke plaats)	5	4	10	9	3	7	3	4	3	4	2	2	56
Seksueel geweld (openbaar vervoer)			1			2							3
Seksueel geweld (openbare weg)	2		2	1	4	3	3		1	3	2		21
Seksueel geweld (andere openbare plaats)				1			1					1	3
Seksueel geweld (publiek toegankelijke plaats)	3	1											4
Psychisch geweld (openbaar vervoer)	3	3	1	2	2	1	1	4	2	1	3		23
Psychisch geweld (openbare weg)	13	18	20	18	19	34	21	26	17	24	17	25	252
Psychisch geweld (andere openbare plaats)	3	3	1	1	3	4	2	2	1	3	3	1	27
Psychisch geweld (publiek toegankelijke plaats)	7	4	3	5	2	6	6	1	5	5	4	2	50
Diefstal gewapenderhand (openbaar vervoer)									1				1
Diefstal gewapenderhand (openbare weg)	4		2	2	5	2	1	3	4	2	2	2	29
Diefstal gewapenderhand (andere openbare plaats)			1		1								2
Diefstal gewapenderhand (publiek toegank. plaats)	1		1		1	1			2	1			7
Diefstal geweld zonder wapen (openbaar vervoer)	1	5	5	5	3	6	5	1	6	3	4	6	50
Diefstal geweld zonder wapen (openbare weg)	13	5	11	15	16	11	15	7	20	8	6	8	135
Diefstal geweld zonder wapen (and. openb. plaats)	1					2			1			2	6
Diefstal geweld zonder wapen (pub. toegank. pl.)		1		2	3	2	3	1	5	1	1	1	20

**FE Andere**

	Jan	Feb	Maa	Apr	Mei	Jun	Jul	Aug	Sep	Okt	Nov	Dec	Totaal
Terrorisme, extremisme en radicalisme	1	1		2	1			1	2		1		9
Cyberbelaging	5	11	7	4	12	9	3	1	12	7	12	10	93
Identiteitsfraude	9	7	17	7	6	5	7	7	4	6	8	2	85

POLITIËLE CRIMINALITEITSSTATISTIEKEN

PLEEGPLAATS: GEMEENTE

Sint-Jans-Molenbeek

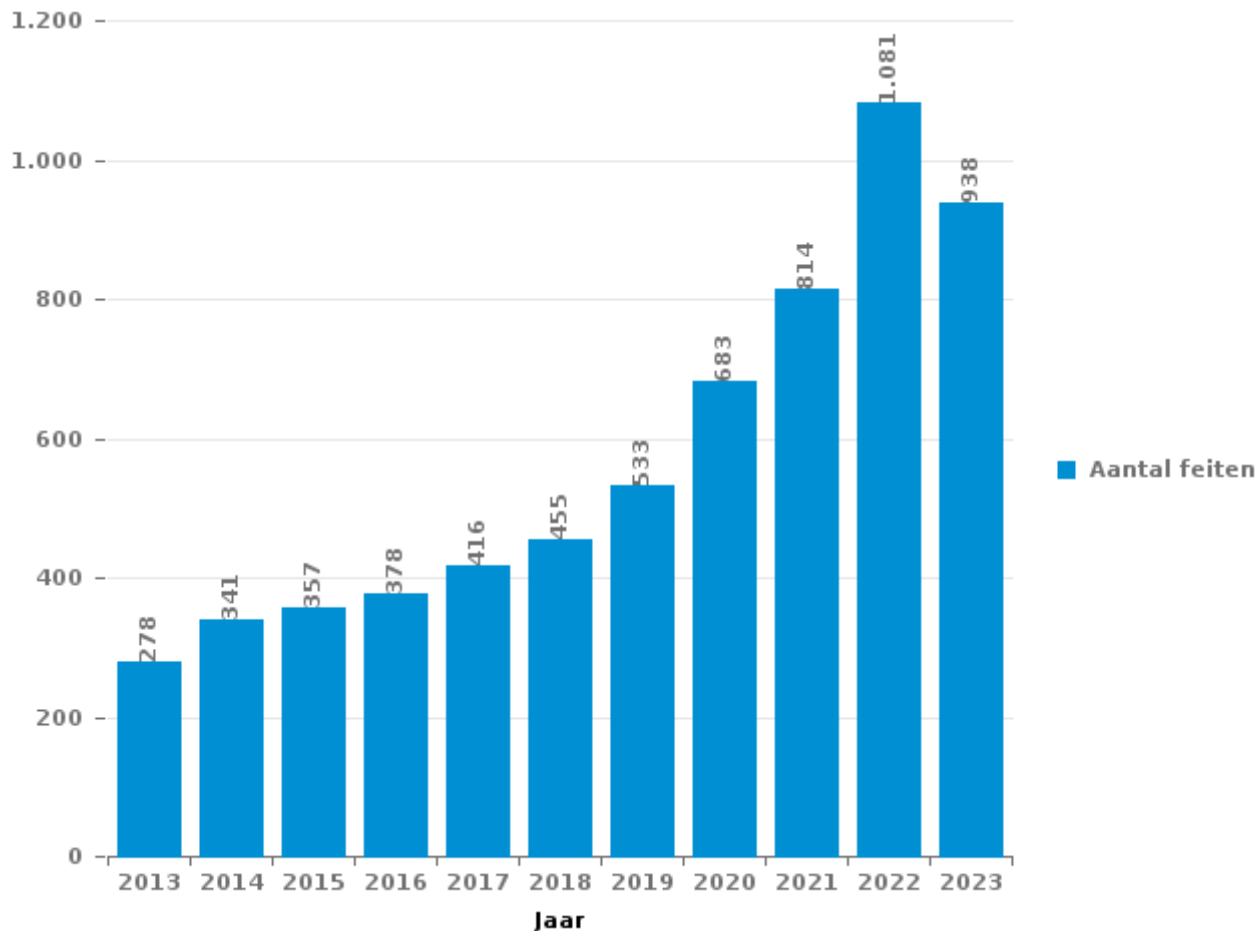
DEEL III : ICT



Sint-Jans-Molenbeek

Totaal aantal misdrijven met een ICT/online element sinds 2013

(deze cijfers kunnen een onderschatting zijn, dit afhankelijk van vattingspraktijken en technische beperkingen)





ICT/online-crime in strikte zin

Inbreuken (exhaustief)

	2013	2014	2015	2016	2017	2018	2019	2020	2021	2022	2023
Informaticacriminaliteit: Informaticabedrog:	149	166	180	216	218	215	271	293	352	531	450
Informaticacriminaliteit: Hacking:	11	13	14	20	12	24	19	15	8	18	29
Informaticacriminaliteit: Valsheid in informatica:	10	21	10	8	6	1	6	3	6	7	10
Informaticacriminaliteit: Sabotage:	8	5	3	5	2	2	3			2	1
Misdr. tegen andere morele waarden en gevoelens: Schenden van communicatie door particulier:			1				1	1	1	2	
Sociaal strafwetboek: Misdr. tegen openbare trouw in sociaal strafrecht: Valsheid in informatica	2	1								1	
Misdr. tegen gezag van de overheid: Weigering medewerking (informatica en telecom):							1				
Algemeen totaal strikt:	180	206	208	249	238	242	301	312	367	561	490

Criminele figuren (apart bekijken - niet optellen met iets anders - risico op dubbeltelling!)

	2013	2014	2015	2016	2017	2018	2019	2020	2021	2022	2023
Betaalkaartfraude	128	116	110	142	152	117	112	124	128	172	131
Shouldersurfing	10	18	12	19	23	9	8	10	10	6	5
Skimming	7	6	4	5	1		1	2	2	3	1
Phishing	1			2	2	3	1	4	3	8	
Ransomware					2	1			1	1	



ICT/online-crime in ruime zin

Inbreuken (enkel als feitcode bestaat)

	2013	2014	2015	2016	2017	2018	2019	2020	2021	2022	2023
Bedrog: Oplichting: Internetfraude	44	48	50	33	78	135	147	257	324	386	333
Zedenmisdrijven: Voyeurisme: Verspreiding opname naaktheid of intimiteit				4	16	3	3	8	12	5	
Misdr. tegen de veiligheid van de staat: Terrorisme: Verspreiden boodschap die aanzet tot terrorisme			1	4				3			2
Zedenmisdrijven: Kinderpornografie: Toegang kinderporno via technologie			1		1	1	1	2			
Wapens en springstoffen: Andere: Verkoop per postorder/ internet van vuurwapen							1				
Algemeen totaal ruim:	44	48	52	41	95	139	152	270	336	391	335

Criminele figuren (apart bekijken - niet optellen met iets anders - risico op dubbeltelling!)

	2013	2014	2015	2016	2017	2018	2019	2020	2021	2022	2023
Cyberbelaging	49	94	81	74	68	64	74	81	78	107	93

POLITIËLE CRIMINALITEITSSTATISTIEKEN

PLEEGPLAATS: GEMEENTE

Sint-Jans-Molenbeek

DEEL IV : BESTEMMING PLAATS



Sint-Jans-Molenbeek

Diefstal en afpersing

	2000	2013	2014	2015	2016	2017	2018	2019	2020	2021	2022	2023
Openbare weg	2.936	2.017	1.811	1.814	2.065	1.616	1.429	1.530	1.367	1.392	1.535	1.680
Woning: appartement	342	490	456	446	340	340	284	323	240	258	274	263
Winkel	271	246	243	253	228	278	204	255	221	196	194	206
Woning: onbepaald	145	149	139	186	180	132	184	144	89	106	121	139
Onbekend	342	75	71	86	117	114	107	103	145	156	158	106
Spoorwegstation / busstation / metrostation	103	137	133	122	63	92	100	121	132	128	150	145
Woning: garage	120	67	108	112	145	92	72	64	94	75	111	103
Horeca	104	100	127	89	90	98	80	69	71	34	63	74
Andere	27	72	79	112	118	82	86	90	63	77	81	91
Vervoermiddel: trein / tram / metrotrein	46	181	151	106	80	39	55	63	36	61	60	70
Woning: huis	68	101	113	109	96	71	66	59	61	48	49	43
Parking	69	69	76	84	52	53	50	63	58	62	60	73
Vervoermiddel: auto	205	64	56	41	31	27	18	18	17	26	21	9
Bedrijf	118	42	43	36	42	33	22	27	21	24	22	16
Onderwijsinstelling	48	28	38	49	37	40	22	33	26	6	19	31
Werf	16	37	34	33	22	22	39	38	33	14	19	31
Vervoermiddel: autobus / autocar	26	40	50	32	23	17	20	22	15	24	24	32
Recreatie en cultuur	34	20	31	29	39	25	24	27	14	13	17	18
Openbare dienst	24	19	26	20	33	24	20	21	26	17	13	21
Bank / financiële instelling	25	45	25	26	36	20	15	19	13	12	13	10
Dokter / tandarts / apotheker	15	21	27	20	24	19	12	18	23	18	22	26
Sportinfrastructuur	19	27	24	23	26	15	13	19	10	14	14	28
Dienst	14	24	32	27	20	12	11	17	12	11	12	11
Bushalte / tramhalte	6	13	9	6	9	12	8	12	9	18	18	21
Rusthuis	7	17	14	12	12	12	13	16	3	3	5	8
Benzinestation	20	5	6	3	7	6	5	3	2	10	20	25
Bestuurlijk gebouw	20	10	5	6	8	11	9	10	5	5	5	9
Woning: aanhorigheid	11	6	10	7	8	5	9	4	9	4	8	6
Vervoermiddel: andere	7	12	11	4	3	7	4	7	8	6	5	11
Vervoermiddel: vrachtwagen	15	8	9	3	6	6	2	5	4	6	4	2
Fietsenstandplaats	1	7		8	3	9	11	2	6	4	1	3
Terrein	6	8	4	7	4	1	7	1	4	3	3	7
Stadion	6	6	2	5	5	5	4	4	2	1	1	5
Woning: oprit	4	4	5	4	6	3	3	3	2	4	4	
Religieus gebouw	3	4	3	5	10	2	3	1		3	2	1
Ziekenhuis	1		4	2	4	2	2	1		2	1	
Luchthaven	1	2	2	4	3	1		2	1	1	1	
Woning: andere		3	1	2	1	1	2	1	4	1	1	1
Begraafplaats	1	2	1	6	1	2	1	1				
Bankautomaat	5						1		1			
Ontuchthuis		1	3				1				1	1
Totaal	5.231	4.179	3.982	3.939	3.997	3.346	3.018	3.216	2.847	2.843	3.132	3.326



Sint-Jans-Molenbeek

Beschadigen van eigendom

	2000	2013	2014	2015	2016	2017	2018	2019	2020	2021	2022	2023
Openbare weg	355	479	398	350	387	364	411	410	372	344	420	477
Woning: hoofdverblijf	109	92	109	127	77	114	75	91	107	107	85	95
Woning: onbepaald	32	41	43	51	62	42	62	37	29	34	51	37
Andere	8	11	24	22	20	15	20	22	20	48	21	33
Parking	12	27	30	21	23	19	22	18	21	23	21	26
Woning: garage	21	13	19	15	27	20	15	26	24	22	21	17
Onbekend	6	7	5	21	12	9	13	18	26	27	19	26
Horeca	24	16	17	15	7	9	17	14	8	13	19	5
Winkel	21	16	16	10	11	12	12	12	10	13	12	14
Politiebureau	3	5	4	14	8	12	5	5	10	15	14	11
Onderwijsinstelling	11	9	6	12	7	9	6	6	5	8	10	5
Spoorwegstation / busstation / metrostation	9	8	11	9	4	3	5	3	5	11	12	8
Openbare dienst	6	1	5	11	7	4	9	6	9	9	8	5
Vervoermiddel: auto	14	10	7	1	2	3	2	4	4	7	7	5
Bedrijf	17	6	6	6	5	5	5	3	2	3	3	4
Bestuurlijk gebouw	3	2	4	3	9	11	10	4	5	4	6	3
Recreatie en cultuur	4	4	2	8	7	13	5	5	2	1	6	3
Werf	6	4	9	17	3	4	3	2	1	8		2
Bank / financiële instelling	3	3	8	9	6	3	4	4	2	5	2	5
Dienst	1	1	4	8	7	1	2	5	2	1	4	4
Dokter / tandarts / apotheker	6	1	4	4	3		1	4	3	5	6	2
Woning: aanhorigheid	2	2	2	2	5	7	5			4		3
Sportinfrastructuur	2	3	4	7	1	3		2			1	1
Terrein	2	2	3	2	2	3		2	3	3		
Vervoermiddel: andere	1	4	1	2	1	1	2	1		7	1	
Woning: tweede verblijf	1	4		2	1		1	2	4	2	3	
Woning: oprit	4	2	1		2	3	2	1	2		2	
Bushalte / tramhalte	1	1	3		1					2	4	2
Begraafplaats	1			2	4	4				1		1
Benzinestation	2	2	2			1	1		2	1	1	1
Religieus gebouw	4	2	3				1	1	1			
Rusthuis	1		2		1	1	1			2	1	1
Stadion	1		1		1	1	1	3			1	
Woning: tuin		2	2		1			1		1		1
Luchthaven		3	2	1								
Vervoermiddel: trein / tram / metrotrein			1	2								
Fietsenstandplaats		1		1								
Waterlopen en zeeën							1			1		
Ziekenhuis					1					1		
Totaal	693	784	758	755	715	696	719	712	679	733	761	797



Sint-Jans-Molenbeek

Misdrijven tegen de lichamelijke integriteit

	2000	2013	2014	2015	2016	2017	2018	2019	2020	2021	2022	2023
Openbare weg	261	311	315	273	291	306	301	325	282	317	351	356
Woning	244	299	299	295	286	290	285	307	277	305	321	265
Spoorwegstation / busstation / metrostation	11	40	38	23	23	25	28	27	24	24	25	42
Onbekend	9	8	16	23	34	19	10	22	49	50	31	19
Onderwijsinstelling	12	10	19	9	19	10	11	24	12	19	27	32
Horeca	27	14	16	18	12	15	16	14	8	13	17	13
Winkel	14	9	8	7	11	13	17	23	7	16	12	12
Andere	1	11	10	8	8	9	9	12	9	15	21	26
Openbare dienst	9	1	6	7	8	7	4	6	3	16	17	15
Politiebureau	5	2	6	5	5	10	10	2	9	5	12	6
Recreatie en cultuur	4	4	8	4	9	4	4	4	2	3	7	7
Vervoermiddel: trein / tram / metrotrein	11	5	11	8	5	1	1	6		2	3	3
Bedrijf	12	3	6	1	3	6	4	1	1	1	2	
Rusthuis	1	1	3	5	4	4	2	3		2	8	4
Sportinfrastructuur	2	8	1	2	3	3	1	2	2		6	5
Bushalte / tramhalte	3	2	3	3		3	1	5	1	2	8	3
Vervoermiddel: autobus / autocar		3	2	2	3	7	3	2	6	2	4	
Dienst	1	3	2	2		6	3	2	3	2	3	5
Parking		1	3	3	5	6	4	2	1		2	3
Bestuurlijk gebouw	3		3	1	1	4	1	2	3	5	2	1
Dokter / tandarts / apotheker			2	3	2	2			3	2	2	2
Stadion	3				2	4	3		1	1	1	2
Vervoermiddel: andere	2	1	2			1	3	3	1		2	2
Terrein	1	3	1	1		3	1	1	1	2		2
Woning: oprit	4	3	2		1			2	1	1		
Religieus gebouw	1	1	2	1	1	2		1				
Ziekenhuis			2	2					2		1	
Benzinestation		2		1		1						1
Bank / financiële instelling		1						1	1			1
Ontuchthuis					1	1						1
Luchthaven			2									
Waterlopen en zeeën						1					1	
Woning: tuin			1									
Totaal	641	746	789	707	737	763	722	799	709	805	886	828

POLITIËLE CRIMINALITEITSSTATISTIEKEN

PLEEGPLAATS: GEMEENTE

Sint-Jans-Molenbeek

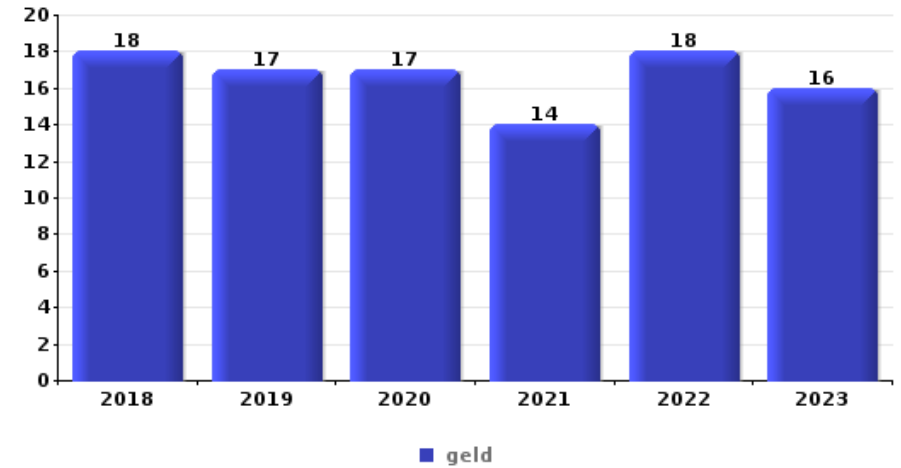
DEEL V : VOORWERPEN EN VERVOERMIDDELEN



Sint-Jans-Molenbeek

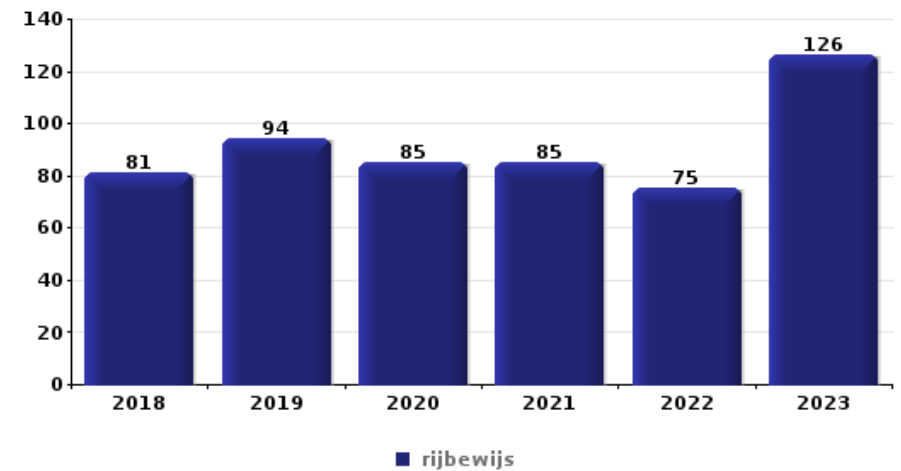
Diefstal gewapenderhand

Top 5 gestolen voorwerpen (obv aantal feiten)		2018	2019	2020	2021	2022	2023
1	geld	18	17	17	14	18	16
2	GSM en toebehoren	14	10	8	13	20	23
3	bankkaart / kredietkaart	5	7	3	4	6	10
4	identiteitskaart / paspoort	5	3	3	2	8	9
5	portefeuille	3	4	4	2	1	5



Diefstal uit of aan voertuig

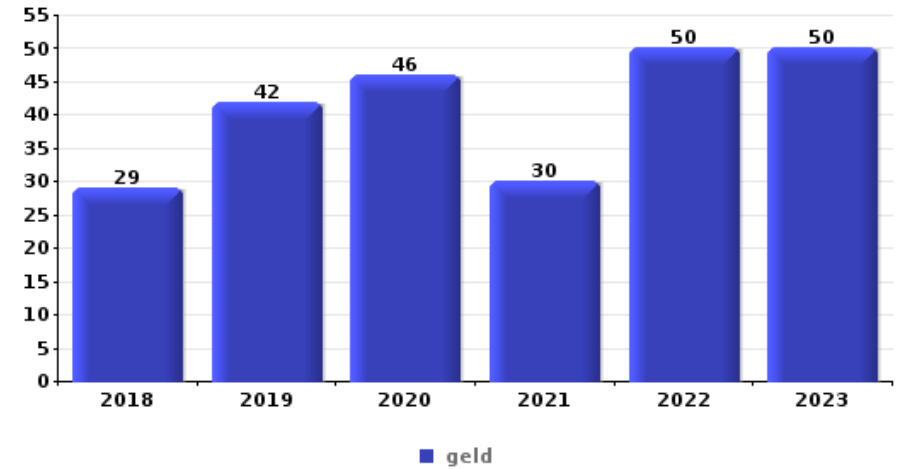
Top 5 gestolen voorwerpen (obv aantal feiten)		2018	2019	2020	2021	2022	2023
1	rijbewijs	81	94	85	85	75	126
2	identiteitskaart / paspoort	74	92	84	86	79	116
3	bankkaart / kredietkaart	58	80	64	82	79	111
4	GSM en toebehoren	54	72	73	73	67	109
5	geld	68	78	68	70	66	90





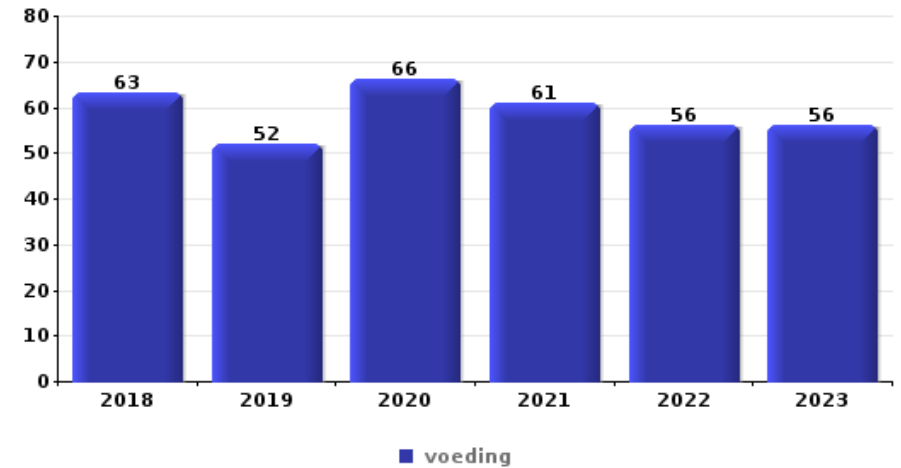
Inbraak in bedrijf of handelszaak

Top 5 gestolen voorwerpen (obv aantal feiten)		2018	2019	2020	2021	2022	2023
1	geld	29	42	46	30	50	50
2	computer en toebehoren	9	19	15	3	6	17
3	GSM en toebehoren	11	7	4	1	5	14
4	tabak	6	8	7	5	7	3
4	multimedia	9	6	5	2	8	6



Winkeldiefstal

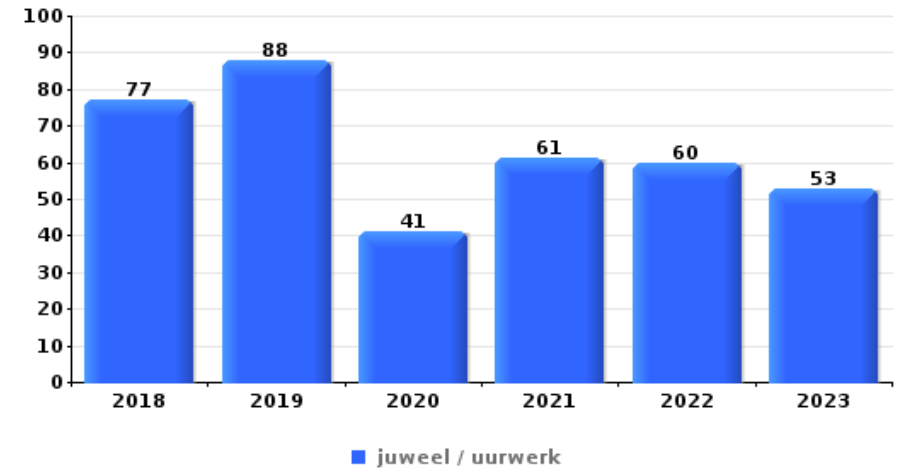
Top 5 gestolen voorwerpen (obv aantal feiten)		2018	2019	2020	2021	2022	2023
1	voeding	63	52	66	61	56	56
2	parfum / schoonheidsproduct	7	5	13	10	3	7
3	kleding	3	8	6	6	9	6
4	multimedia	3	9	5	6	2	1
4	computer en toebehoren	5	6	7	2	3	3





Woninginbraak

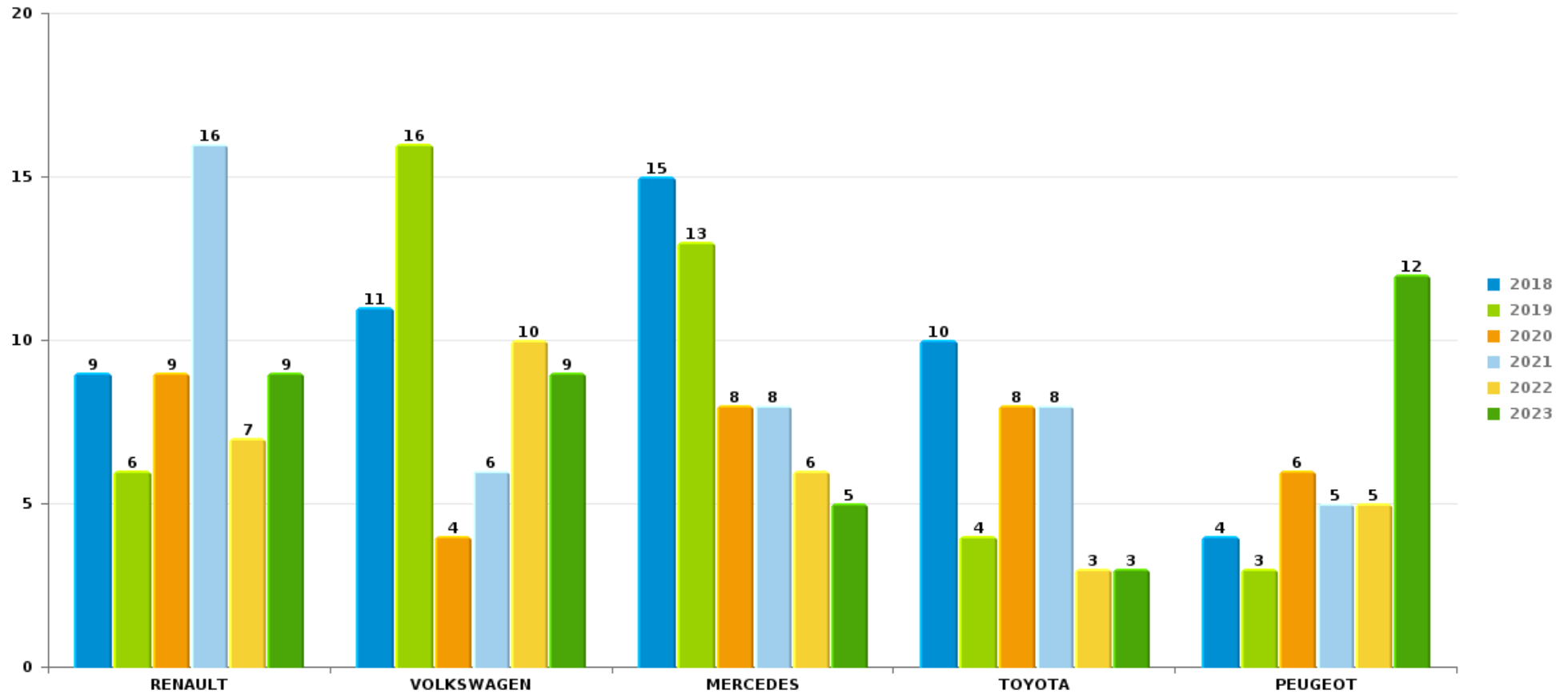
Top 5 gestolen voorwerpen (obv aantal feiten)		2018	2019	2020	2021	2022	2023
1	juweel / uurwerk	77	88	41	61	60	53
2	geld	63	67	42	43	62	51
3	computer en toebehoren	66	53	22	36	35	40
4	multimedia	40	39	24	24	26	17
5	GSM en toebehoren	47	32	19	16	25	24



Opmerking: wat betreft de voorwerpen worden er geen totalen gepresenteerd gezien bij eenzelfde feit meerdere voorwerpen kunnen gestolen zijn.

Sint-Jans-MolenbeekAutodiefstal

Aantal gestolen auto's per merk (Top 5)



POLITIËLE CRIMINALITEITSSTATISTIEKEN

PLEEGPLAATS: GEMEENTE

Sint-Jans-Molenbeek

DEEL VI : VERDACHTEN



Deel 1: Niveau FEITEN (telling van het aantal feiten waarbij een bepaald type verdachte betrokken is)

1.1. Aantal inbreuken volgens het geslacht van de gekende verdachten (per hoofdcategory)

Doordat bij eenzelfde feit zowel een mannelijke als een vrouwelijke gekende verdachte betrokken kan zijn, is het mogelijk dat de som van de kolommen "Mannen" en "Vrouwen" hoger is dan de waarde in de kolom "Totaal..." (zie ook de methodologische nota)

Sint-Jans-Molenbeek

2023

Hoofdcategory / Geslacht	Totaal aantal feiten minstens 1 gekende	Mannen	%	Vrouwen	%
Drugs	790	771	97,6%	17	2,2%
Vreemdelingenwetgeving	417	378	90,6%	13	3,1%
Misdr. tegen de lichamelijke integriteit	227	194	85,5%	45	19,8%
Dronkenschap en alcohol	217	185	85,3%	32	14,7%
Diefstal en afpersing	182	163	89,6%	21	11,5%
Bedrog	146	134	91,8%	13	8,9%
Misdr. tegen de openbare veiligheid	125	118	94,4%	7	5,6%
Wapens en springstoffen	115	109	94,8%	7	6,1%
Misdr. tegen andere morele waarden en gevoelens	88	68	77,3%	20	22,7%
Beschadigen van eigendom	80	72	90,0%	8	10,0%
Misdr. tegen gezag van de overheid	75	71	94,7%	5	6,7%
Sociaal strafwetboek	39	31	79,5%	17	43,6%
Misdr. tegen de openbare trouw	45	37	82,2%	9	20,0%
Jeugdbescherming	23	15	65,2%	17	73,9%
Voetbalwet	22	22	100,0%	1	4,5%
Milieu	14	13	92,9%	3	21,4%

GEREGISTREERDE CRIMINALITEIT: VERDACHTEN



Hoofdcategorie / Geslacht	Totaal aantal feiten minstens 1 gekende	Mannen	%	Vrouwen	%
Identiteitskaart	15	12	80,0%	3	20,0%
Bescherming personen	12	11	91,7%	1	8,3%
Informaticacriminaliteit	11	10	90,9%	1	9,1%
Overtreding Strafwetboek	8			8	100,0%
Zedenmisdrijven	7	7	100,0%		
Andere bijzondere wetten	6	6	100,0%		
Arbeid	5	5	100,0%	1	20,0%
Bevolkingsregister	5	4	80,0%	2	40,0%
Misdr. tegen het juridisch statuut van het kind	6	1	16,7%	5	83,3%
Aanzetten misdaden of wanbedrijven	4	3	75,0%	1	25,0%
Economische wetgeving	3	2	66,7%	2	66,7%
Onwettige uitoefening van het openbaar gezag	4	4	100,0%		
Volksgesondheid	4	3	75,0%	1	25,0%
Misdr. tegen de persoonlijke vrijheid	3	3	100,0%		
Bescherming van de openbare inkomsten	2	2	100,0%		
Misdr. tegen de familie	2	1	50,0%	1	50,0%
Mensenhandel	1	1	100,0%		
Misdr. tegen de veiligheid van de staat	1	1	100,0%		
Totaal	2.704	2.457	90,9%	261	9,7%



1.2. Aantal inbreuken volgens het geslacht van de gekende verdachten (per criminele figuur)

Doordat bij eenzelfde criminele figuur zowel een mannelijke als een vrouwelijke gekende verdachte betrokken kan zijn, is het mogelijk dat de som van de kolommen "Mannen" en "Vrouwen" hoger is dan de waarde in de kolom "Totaal..."
(zie ook de methodologische nota)

Sint-Jans-Molenbeek

2023

CF Diefstal vervoermiddel

Criminele figuur / Geslacht	Totaal aantal feiten minstens 1 gekende verdachte	Mannen	%	Vrouwen	%
Autodiefstal	11	10	90,9%	1	9,1%
Motodiefstal	1	1	100,0%		
Carjacking	1	1	100,0%		
Fietsdiefstal	4	4	100,0%		
Totaal	NVT	NVT	NVT	NVT	NVT

CF Inbraak

Criminele figuur / Geslacht	Totaal aantal feiten minstens 1 gekende verdachte	Mannen	%
Woninginbraak	11	11	100,0%
Inbraak in bedrijf of handelszaak	19	19	100,0%
Inbraak in gebouw (totaal)	30	30	100,0%
Totaal	NVT	NVT	NVT



CF Diefstal andere

Criminele figuur / Geslacht	Totaal aantal feiten minstens 1 gekende verdachte	Mannen	%	Vrouwen	%
Diefstal gewapenderhand	7	7	100,0%		
Diefstal met geweld zonder wapen	24	24	100,0%	1	4,2%
Diefstal uit of aan voertuig	22	22	100,0%		
Grijpdiefstal	9	9	100,0%		
Zakkenrollerij	9	9	100,0%		
Winkeldiefstal	60	48	80,0%	12	20,0%
Diefstal met list	1	1	100,0%		
Werfdiefstal	2	2	100,0%		
Totaal	NVT	NVT	NVT	NVT	NVT

ICT-criminaliteit

Criminele figuur / Geslacht	Totaal aantal feiten minstens 1 gekende verdachte	Mannen	%
Betaalkaartfraude	5	5	100,0%
Shouldersurfing	1	1	100,0%
Totaal	NVT	NVT	NVT

CF Andere

Criminele figuur / Geslacht	Totaal aantal feiten minstens 1 gekende verdachte	Mannen	%	Vrouwen	%
Geweld tegen beroepen van algemeen belang	24	19	79,2%	6	25,0%
Graffiti	6	5	83,3%	1	16,7%
Beschadiging van auto	21	21	100,0%		
Steekpartij	14	11	78,6%	3	21,4%
Totaal	NVT	NVT	NVT	NVT	NVT



FE Intrafamiliaal geweld (IFG)

Criminele figuur / Geslacht	Totaal aantal feiten minstens 1 gekende verdachte	Mannen	%	Vrouwen	%
IFG: fysiek, binnen het koppel	76	69	90,8%	13	17,1%
IFG: fysiek, tegen afstammelingen	27	24	88,9%	4	14,8%
IFG: fysiek, tegen andere leden	15	15	100,0%	1	6,7%
IFG: psychisch, binnen het koppel	23	16	69,6%	8	34,8%
IFG: psychisch, tegen afstammelingen	9	8	88,9%	4	44,4%
IFG: psychisch, tegen andere leden	5	4	80,0%	3	60,0%
IFG: economisch, binnen het koppel	7	6	85,7%	1	14,3%
IFG: economisch, tegen afstammelingen	1	1	100,0%		
IFG: economisch, tegen andere leden	1	1	100,0%		
Totaal	NVT	NVT	NVT	NVT	NVT

FE Drugs

Criminele figuur / Geslacht	Totaal aantal feiten minstens 1 gekende verdachte	Mannen	%	Vrouwen	%
Verkoop van cocaïne	54	54	100,0%	1	1,9%
Verkoop van synthetische drugs	4	4	100,0%		
Productie van cannabis (teelt)	2	2	100,0%	1	50,0%
Verkoop van cannabis in grote hoeveelheid	9	9	100,0%		
Verkoop-handel van heroïne	27	27	100,0%		
Totaal	NVT	NVT	NVT	NVT	NVT

FE Mensenhandel

Criminele figuur / Geslacht	Totaal aantal feiten minstens 1 gekende verdachte	Mannen	%
Mensenhandel - seksuele uitbuiting	1	1	100,0%
Totaal	NVT	NVT	NVT



FE Geweld in de publieke ruimte

Criminele figuur / Geslacht	Totaal aantal feiten minstens 1 gekende verdachte	Mannen	%	Vrouwen	%
Fysiek geweld (openbaar vervoer)	12	9	75,0%	3	25,0%
Fysiek geweld (openbare weg)	101	90	89,1%	16	15,8%
Fysiek geweld (andere openbare plaats)	21	19	90,5%	2	9,5%
Fysiek geweld (publiek toegankelijke plaats)	10	7	70,0%	3	30,0%
Seksueel geweld (openbare weg)	3	3	100,0%		
Seksueel geweld (publiek toegankelijke plaats)	1	1	100,0%		
Psychisch geweld (openbaar vervoer)	6	6	100,0%		
Psychisch geweld (openbare weg)	75	71	94,7%	7	9,3%
Psychisch geweld (andere openbare plaats)	16	16	100,0%		
Psychisch geweld (publiek toegankelijke plaats)	7	6	85,7%	1	14,3%
Diefstal gewapenderhand (openbare weg)	4	4	100,0%		
Diefstal gewapenderhand (publiek toegank. plaats)	2	2	100,0%		
Diefstal geweld zonder wapen (openbaar vervoer)	8	8	100,0%		
Diefstal geweld zonder wapen (openbare weg)	7	7	100,0%		
Diefstal geweld zonder wapen (pub. toegank. pl.)	6	6	100,0%	1	16,7%
Totaal	NVT	NVT	NVT	NVT	NVT

FE Andere

Criminele figuur / Geslacht	Totaal aantal feiten minstens 1 gekende verdachte	Mannen	%	Vrouwen	%
Terrorisme, extremisme en radicalisme	5	5	100,0%		
Cyberbelaging	9	8	88,9%	1	11,1%
Identiteitsfraude	22	19	86,4%	4	18,2%
Totaal	NVT	NVT	NVT	NVT	NVT



1.3. Aantal inbreuken volgens de leeftijd van de gekende verdachten (per hoofdcategorie)

Doordat bij eenzelfde feit zowel een minderjarige als een meerderjarige gekende verdachte betrokken kan zijn, is het mogelijk dat de som van de kolommen "Minderjarig" en "Meerderjarig" hoger is dan de waarde in de kolom "Totaal..." (zie ook de methodologische nota)

Sint-Jans-Molenbeek

2023

Hoofdcategorie / Leeftijd	Totaal aantal feiten minstens 1 gekende verdachte	Minderjarig	%	Meerderjarig	%
Drugs	790	77	9,7%	715	90,5%
Vreemdelingenwetgeving	417	23	5,5%	401	96,2%
Misdr. tegen de lichamelijke integriteit	227	24	10,6%	211	93,0%
Dronkenschap en alcohol	217	3	1,4%	215	99,1%
Diefstal en afpersing	182	32	17,6%	164	90,1%
Bedrog	146	14	9,6%	132	90,4%
Misdr. tegen de openbare veiligheid	125	2	1,6%	124	99,2%
Wapens en springstoffen	115	6	5,2%	110	95,7%
Misdr. tegen andere morele waarden en gevoelens	88	3	3,4%	87	98,9%
Beschadigen van eigendom	80	10	12,5%	70	87,5%
Misdr. tegen gezag van de overheid	75	8	10,7%	68	90,7%
Misdr. tegen de openbare trouw	45	3	6,7%	42	93,3%
Sociaal strafwetboek	39			39	100,0%
Jeugdbescherming	23	6	26,1%	17	73,9%
Voetbalwet	22	1	4,5%	22	100,0%
Milieu	14	3	21,4%	14	100,0%
Identiteitskaart	15	2	13,3%	13	86,7%
Bescherming personen	12	1	8,3%	12	100,0%
Informaticacriminaliteit	11	3	27,3%	8	72,7%
Overtreding Strafwetboek	8			8	100,0%
Zedenmisdriven	7			7	100,0%
Andere bijzondere wetten	6			6	100,0%
Misdr. tegen het juridisch statuut van het kind	6			6	100,0%
Arbeid	5			5	100,0%
Bevolkingsregister	5			5	100,0%
Aanzetten misdaden of wanbedrijven	4	1	25,0%	3	75,0%
Onwettige uitoefening van het openbaar gezag	4			4	100,0%

GEREGISTREERDE CRIMINALITEIT: VERDACHTEN



Hoofdcategorie / Leeftijd	Totaal aantal feiten minstens 1 gekende verdachte	Minderjarig	%	Meerderjarig	%
Volksgezondheid	4			4	100,0%
Economische wetgeving	3			3	100,0%
Misdr. tegen de persoonlijke vrijheid	3			3	100,0%
Bescherming van de openbare inkomsten	2			2	100,0%
Misdr. tegen de familie	2			2	100,0%
Mensenhandel	1			1	100,0%
Misdr. tegen de veiligheid van de staat	1			1	100,0%
Total	2.704	222	8,2%	2.524	93,3%



1.4. Aantal inbreuken volgens de leeftijd van de gekende verdachten (per criminele figuur)

Doordat bij eenzelfde criminele figuur zowel een minderjarige als een meerderjarige gekende verdachte betrokken kan zijn, is het mogelijk dat de som van de kolommen "Minderjarig" en "Meerderjarig" hoger is dan de waarde in de kolom "Totaal..." (zie ook de methodologische nota)

Sint-Jans-Molenbeek

2023

CF Diefstal vervoermiddel

Criminele figuur / Leeftijd	Totaal aantal feiten minstens 1 gekende verdachte	Minderjarig	%	Meerderjarig	%
Autodiefstal	11	5	45,5%	8	72,7%
Motodiefstal	1	1	100,0%		
Carjacking	1			1	100,0%
Fietsdiefstal	4			4	100,0%
Total	NVT	NVT	NVT	NVT	NVT

CF Inbraak

Criminele figuur / Leeftijd	Totaal aantal feiten minstens 1 gekende verdachte	Minderjarig	%	Meerderjarig	%
Woninginbraak	11	2	18,2%	10	90,9%
Inbraak in bedrijf of handelszaak	19	5	26,3%	16	84,2%
Inbraak in gebouw (totaal)	30	7	23,3%	26	86,7%
Total	NVT	NVT	NVT	NVT	NVT



CF Diefstal andere

Criminele figuur / Leeftijd	Totaal aantal feiten minstens 1 gekende verdachte	Minderjarig	%	Meerderjarig	%
Diefstal gewapenderhand	7	2	28,6%	6	85,7%
Diefstal met geweld zonder wapen	24	4	16,7%	24	100,0%
Diefstal uit of aan voertuig	22	4	18,2%	20	90,9%
Grijpdiefstal	9	3	33,3%	8	88,9%
Zakkenrollerij	9	6	66,7%	7	77,8%
Winkeldiefstal	60	2	3,3%	58	96,7%
Diefstal met list	1			1	100,0%
Werfdiefstal	2			2	100,0%
Total	NVT	NVT	NVT	NVT	NVT

ICT-criminaliteit

Criminele figuur / Leeftijd	Totaal aantal feiten minstens 1 gekende verdachte	Minderjarig	%	Meerderjarig	%
Betaalkaartfraude	5	1	20,0%	4	80,0%
Shouldersurfing	1			1	100,0%
Total	NVT	NVT	NVT	NVT	NVT

CF Andere

Criminele figuur / Leeftijd	Totaal aantal feiten minstens 1 gekende verdachte	Minderjarig	%	Meerderjarig	%
Geweld tegen beroepen van algemeen belang	24	6	25,0%	19	79,2%
Graffiti	6			6	100,0%
Beschadiging van auto	21	7	33,3%	14	66,7%
Steekpartij	14	2	14,3%	13	92,9%
Total	NVT	NVT	NVT	NVT	NVT



FE Intrafamiliaal geweld (IFG)

Criminele figuur / Leeftijd	Totaal aantal feiten minstens 1 gekende verdachte	Minderjarig	%	Meerderjarig	%
IFG: fysiek, binnen het koppel	76			76	100,0%
IFG: fysiek, tegen afstammelingen	27			27	100,0%
IFG: fysiek, tegen andere leden	15	2	13,3%	13	86,7%
IFG: psychisch, binnen het koppel	23			23	100,0%
IFG: psychisch, tegen afstammelingen	9			9	100,0%
IFG: psychisch, tegen andere leden	5			5	100,0%
IFG: economisch, binnen het koppel	7			7	100,0%
IFG: economisch, tegen afstammelingen	1			1	100,0%
IFG: economisch, tegen andere leden	1			1	100,0%
Total	NVT	NVT	NVT	NVT	NVT

FE Drugs

Criminele figuur / Leeftijd	Totaal aantal feiten minstens 1 gekende verdachte	Minderjarig	%	Meerderjarig	%
Verkoop van cocaïne	54	2	3,7%	53	98,1%
Verkoop van synthetische drugs	4			4	100,0%
Productie van cannabis (teelt)	2			2	100,0%
Verkoop van cannabis in grote hoeveelheid	9	1	11,1%	8	88,9%
Verkoop-handel van heroïne	27			27	100,0%
Total	NVT	NVT	NVT	NVT	NVT

FE Mensenhandel

Criminele figuur / Leeftijd	Totaal aantal feiten minstens 1 gekende verdachte	Meerderjarig	%
Mensenhandel - seksuele uitbuiting	1	1	100,0%
Total	NVT	NVT	NVT



FE Geweld in de publieke ruimte

Criminele figuur / Leeftijd	Totaal aantal feiten minstens 1 gekende verdachte	Minderjarig	%	Meerderjarig	%
Fysiek geweld (openbaar vervoer)	12	1	8,3%	11	91,7%
Fysiek geweld (openbare weg)	101	11	10,9%	95	94,1%
Fysiek geweld (andere openbare plaats)	21	3	14,3%	19	90,5%
Fysiek geweld (publiek toegankelijke plaats)	10			10	100,0%
Seksueel geweld (openbare weg)	3			3	100,0%
Seksueel geweld (publiek toegankelijke plaats)	1			1	100,0%
Psychisch geweld (openbaar vervoer)	6			6	100,0%
Psychisch geweld (openbare weg)	75	9	12,0%	67	89,3%
Psychisch geweld (andere openbare plaats)	16	1	6,3%	16	100,0%
Psychisch geweld (publiek toegankelijke plaats)	7			7	100,0%
Diefstal gewapenderhand (openbare weg)	4	2	50,0%	3	75,0%
Diefstal gewapenderhand (publiek toegank. plaats)	2			2	100,0%
Diefstal geweld zonder wapen (openbaar vervoer)	8	2	25,0%	8	100,0%
Diefstal geweld zonder wapen (openbare weg)	7	1	14,3%	7	100,0%
Diefstal geweld zonder wapen (pub. toegank. pl.)	6	1	16,7%	6	100,0%
Total	NVT	NVT	NVT	NVT	NVT

FE Andere

Criminele figuur / Leeftijd	Totaal aantal feiten minstens 1 gekende verdachte	Minderjarig	%	Meerderjarig	%
Terrorisme, extremisme en radicalisme	5			5	100,0%
Cyberbelaging	9			9	100,0%
Identiteitsfraude	22	2	9,1%	20	90,9%
Total	NVT	NVT	NVT	NVT	NVT



Deel 2: Niveau FEITVERDACHTEN (telling van het aantal combinaties verdachte-feit)

2.1. Aantal feitverdachten volgens het geslacht van de gekende verdachten (Top 5 van hoofdcategorieën)

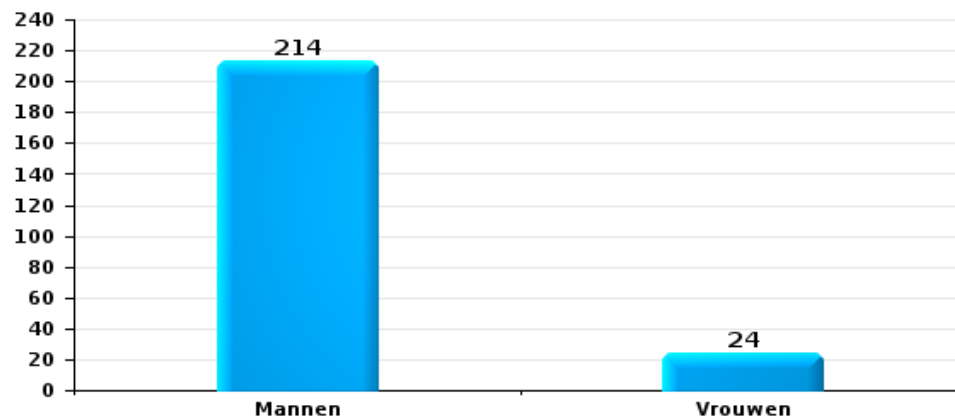
Indien eenzelfde verdachte meerdere feiten heeft gepleegd in de beschouwde periode, dan wordt hij ook meerdere keren geteld (zie ook de methodologische nota)

Sint-Jans-Molenbeek

2023

Diefstal en afpersing

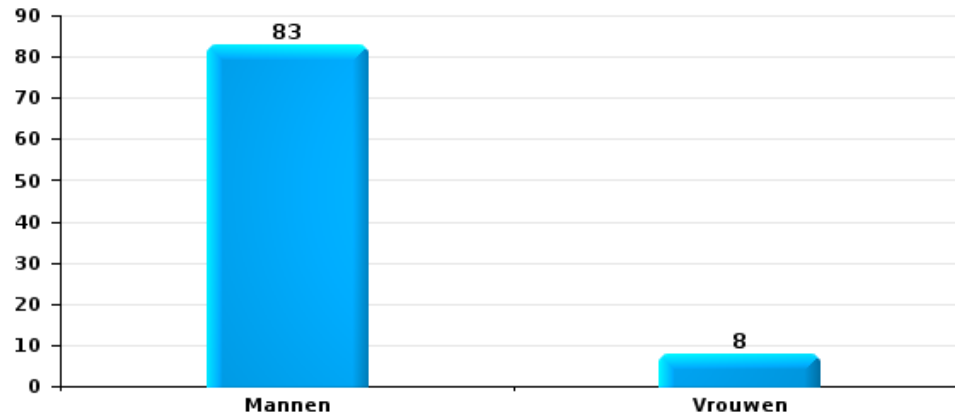
Aantal feitverdachten volgens geslacht





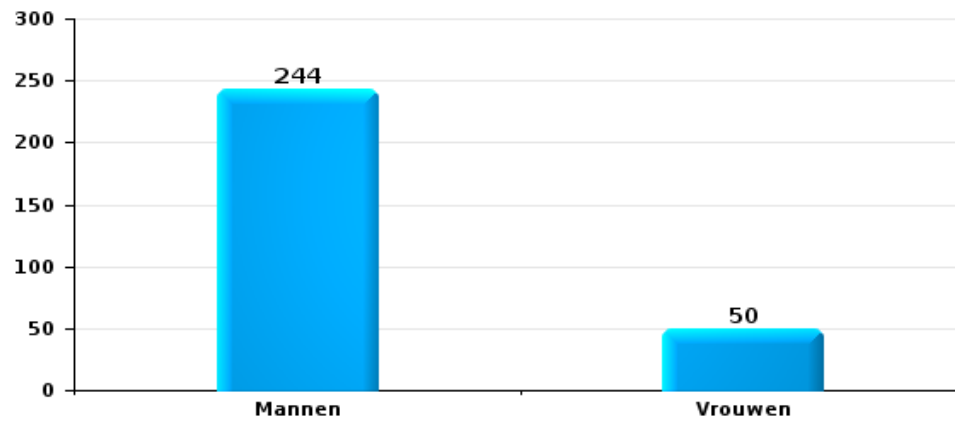
Beschadigen van eigendom

Aantal feitverdachten volgens geslacht



Misd. tegen de lichamelijke integriteit

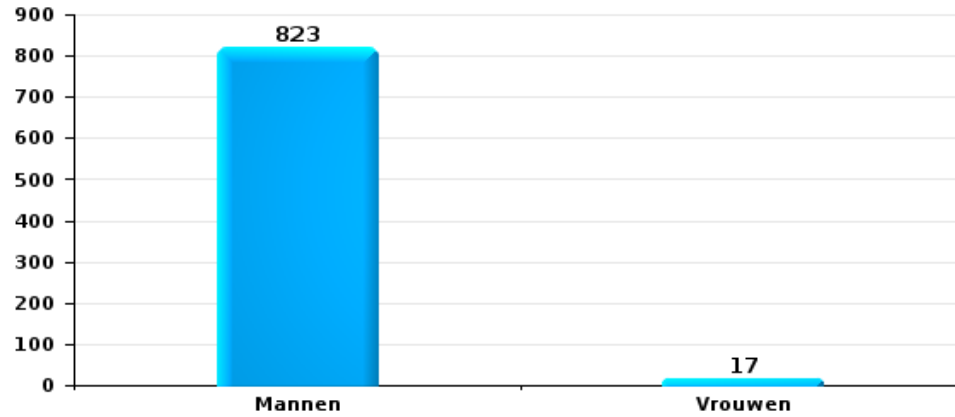
Aantal feitverdachten volgens geslacht





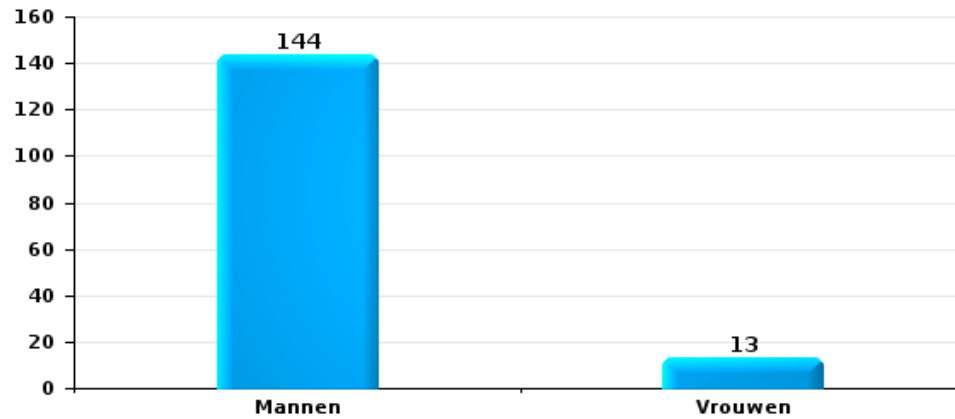
Drugs

Aantal feitverdachten volgens geslacht



Bedrog

Aantal feitverdachten volgens geslacht





2.2. Aantal feitverdachten volgens het geslacht van de gekende verdachten (Top 5 van criminele figuren)

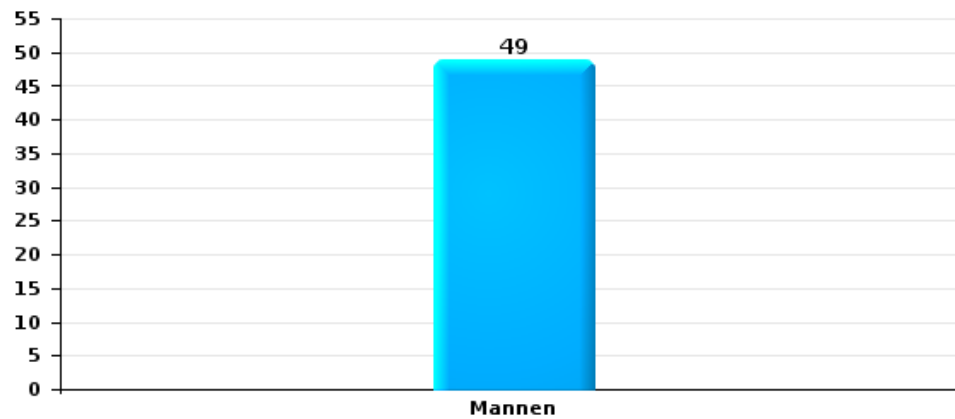
Indien eenzelfde verdachte meerdere feiten heeft gepleegd in de beschouwde periode, dan wordt hij ook meerdere keren geteld
(zie ook de methodologische nota)

Sint-Jans-Molenbeek

2023

Inbraak in gebouw (totaal)

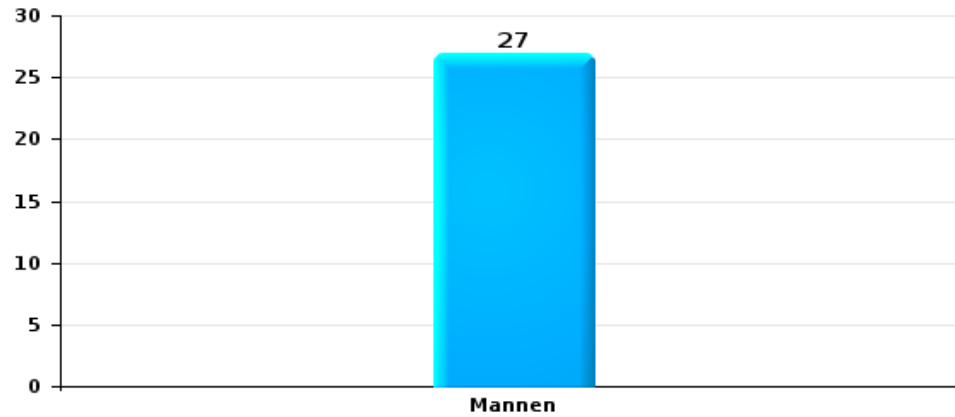
Aantal feitverdachten volgens geslacht





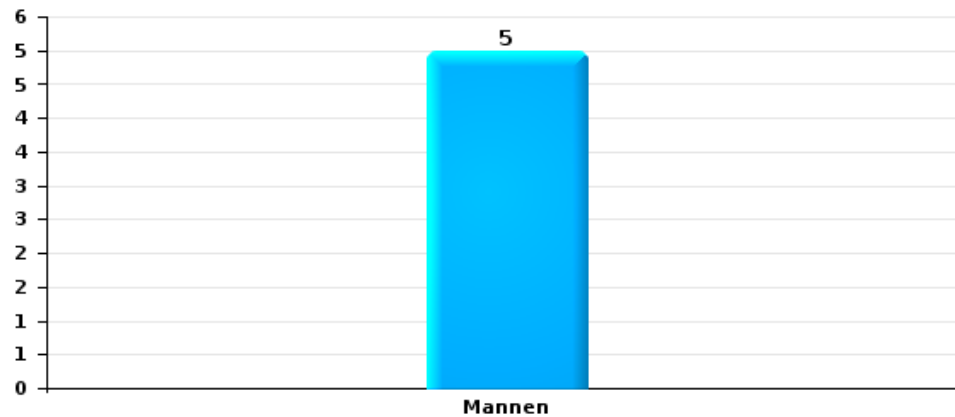
Diefstal uit of aan voertuig

Aantal feitverdachten volgens geslacht



Fietsdiefstal

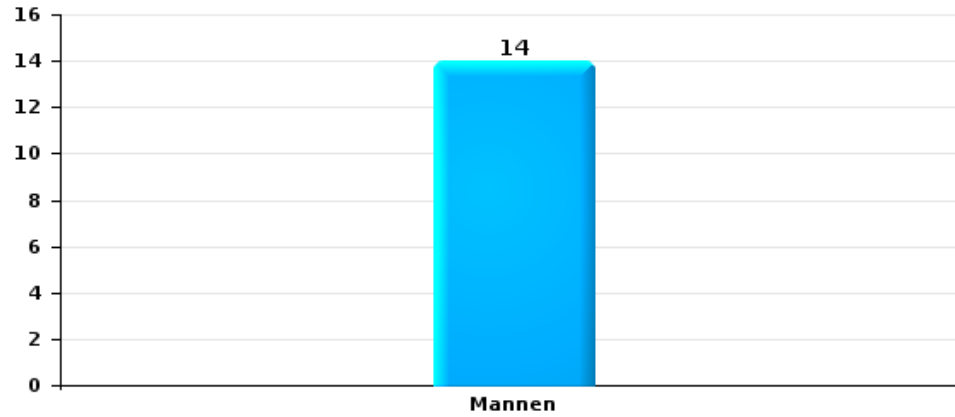
Aantal feitverdachten volgens geslacht





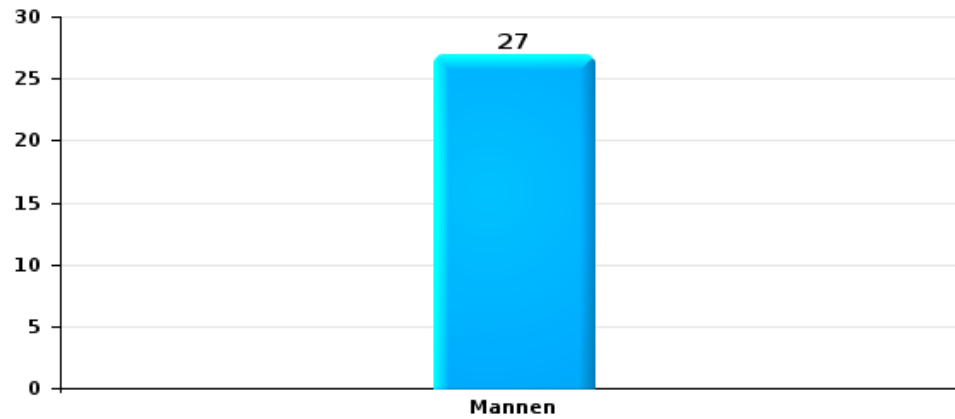
Zakkenrollerij

Aantal feitverdachten volgens geslacht



Beschadiging van auto

Aantal feitverdachten volgens geslacht





2.3. Aantal feitverdachten volgens de leeftijd van de gekende verdachten (Top 5 van hoofdcategorieën)

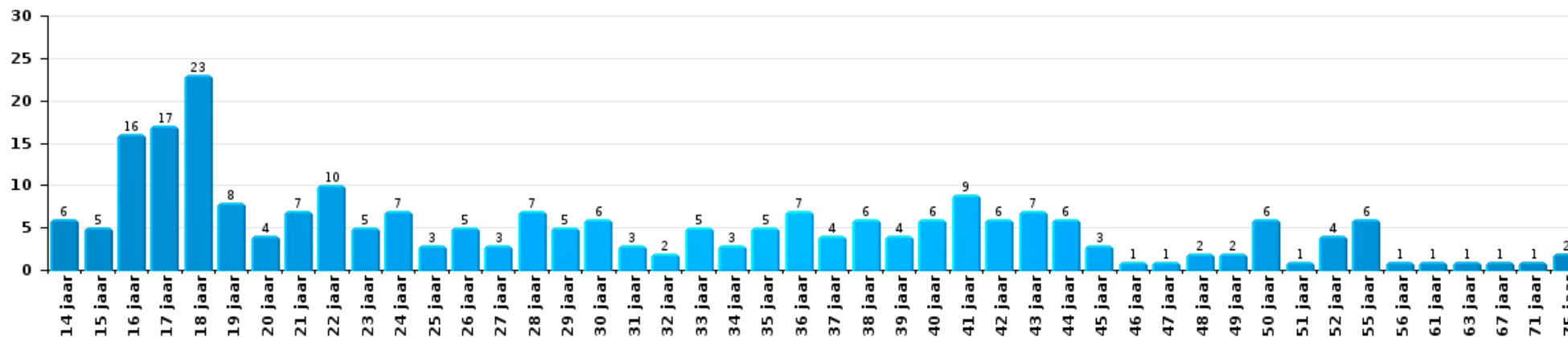
1) Indien eenzelfde verdachte meerdere feiten heeft gepleegd in de beschouwde periode, dan wordt hij ook meerdere keren geteld, al dan niet in dezelfde leeftijdscategorie - 2) Verdachten jonger dan 14 jaar en ouder dan 90 jaar zijn niet weergegeven in de tabel (zie ook de methodologische nota)

Sint-Jans-Molenbeek

2023

Diefstal en afpersing

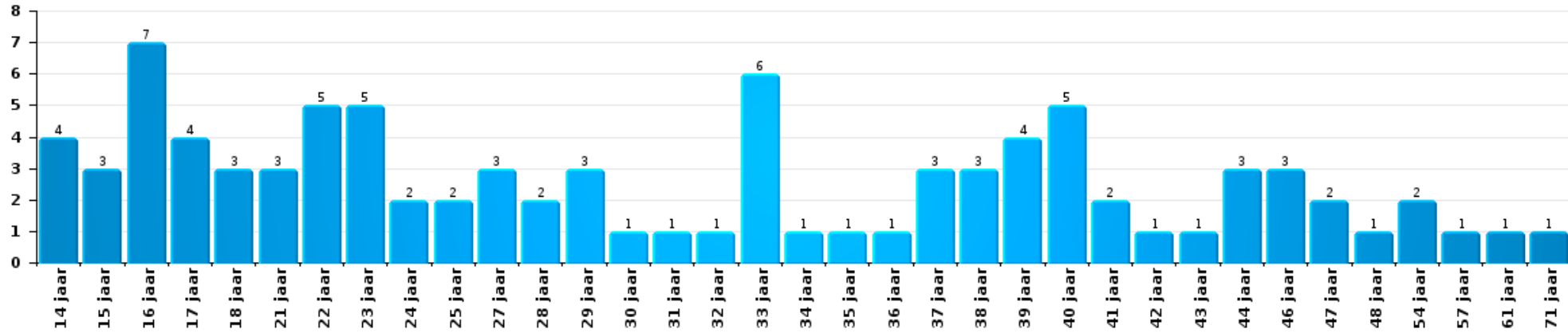
Aantal feitverdachten volgens leeftijd (chronologisch)





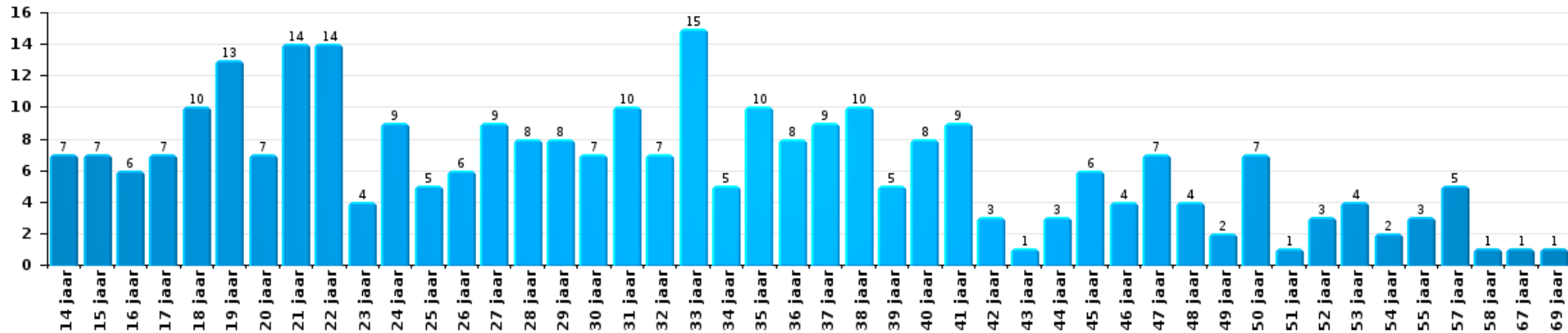
Beschadigen van eigendom

Aantal feitverdachten volgens leeftijd (chronologisch)



Misd. tegen de lichamelijke integriteit

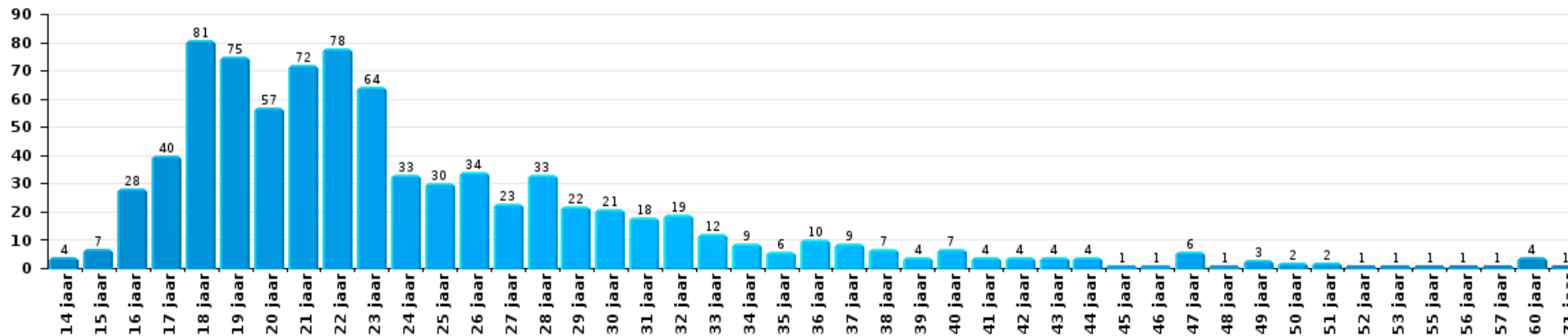
Aantal feitverdachten volgens leeftijd (chronologisch)





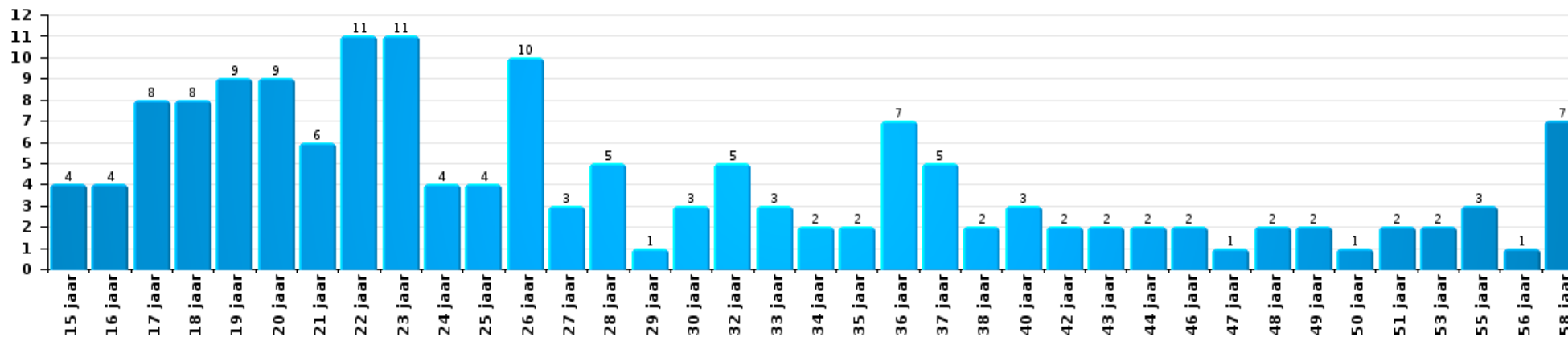
Drugs

Aantal feitverdachten volgens leeftijd (chronologisch)



Bedrog

Aantal feitverdachten volgens leeftijd (chronologisch)





2.4. Aantal feitverdachten volgens de leeftijd van de gekende verdachten (Top 5 van criminele figuren)

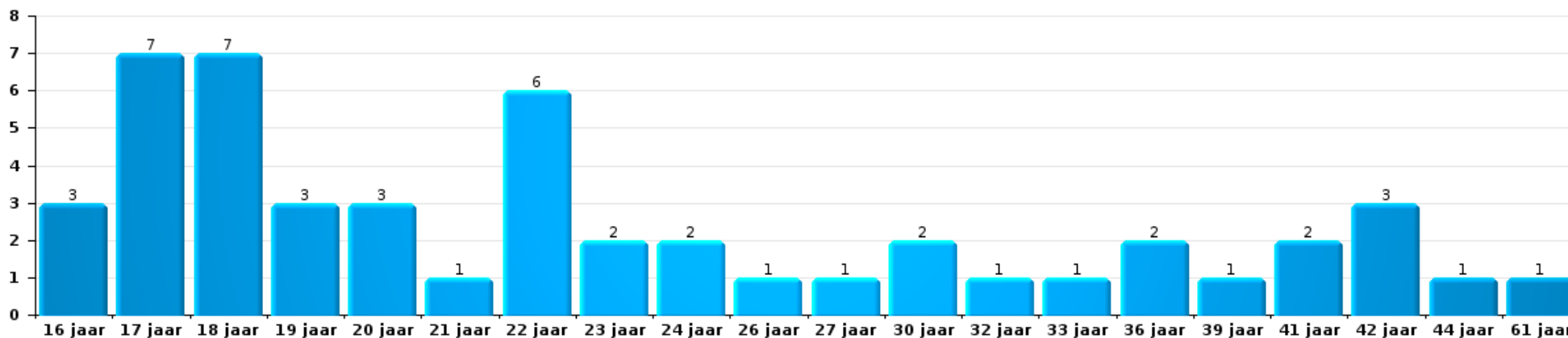
1) Indien eenzelfde verdachte meerdere feiten heeft gepleegd in de beschouwde periode, dan wordt hij ook meerdere keren geteld, al dan niet in dezelfde leeftijdscategorie; 2) Verdachten jonger dan 14 jaar en ouder dan 90 jaar zijn niet weergegeven in de tabel (zie ook de methodologische nota)

Sint-Jans-Molenbeek

2023

Inbraak in gebouw (totaal)

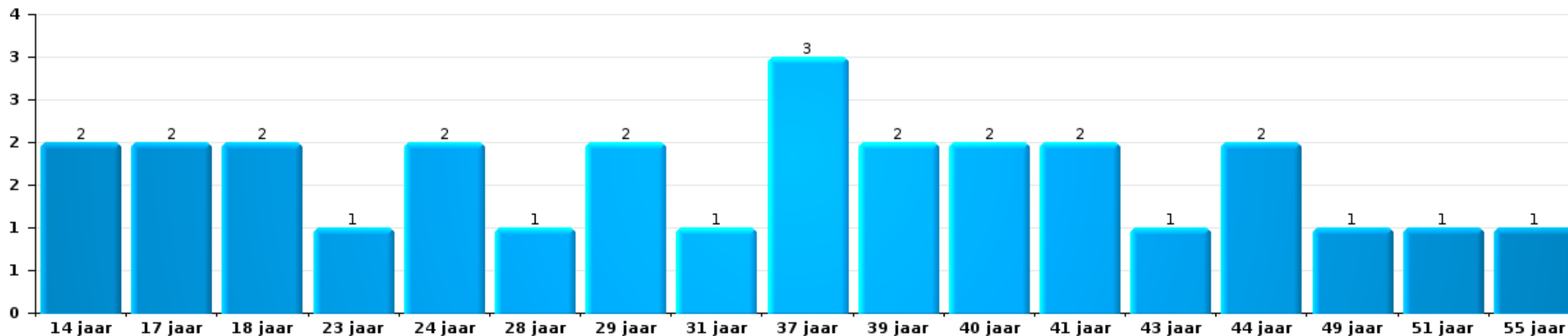
Aantal feitverdachten volgens leeftijd (chronologisch)





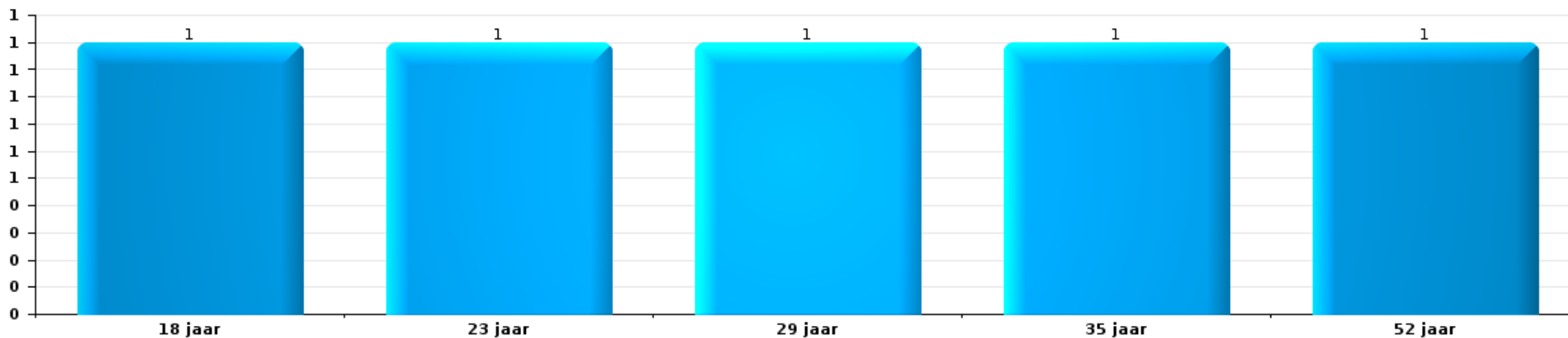
Diefstal uit of aan voertuig

Aantal feitverdachten volgens leeftijd (chronologisch)



Fietsdiefstal

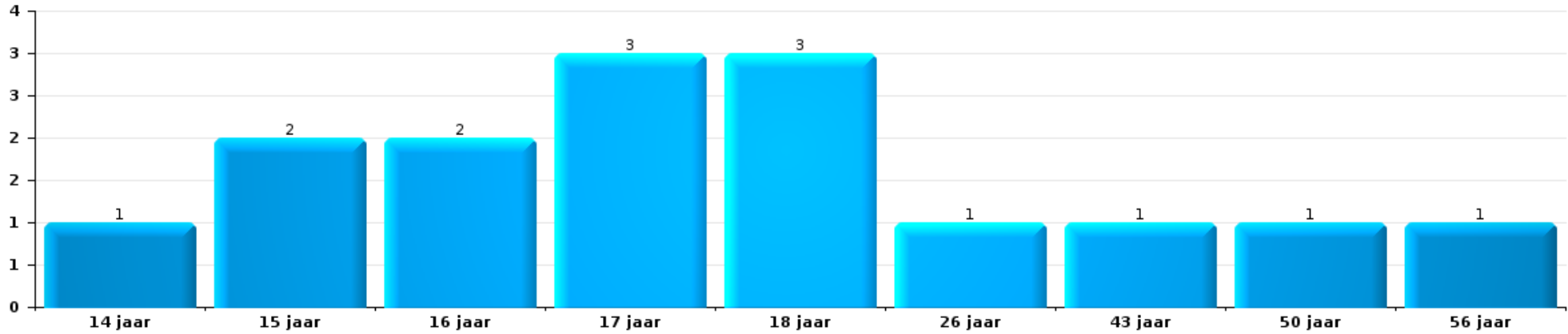
Aantal feitverdachten volgens leeftijd (chronologisch)





Zakkenrollerij

Aantal feitverdachten volgens leeftijd (chronologisch)



Beschadiging van auto

Aantal feitverdachten volgens leeftijd (chronologisch)



POLITIËLE CRIMINALITEITSSTATISTIEKEN

PLEEGPLAATS: GEMEENTE

Sint-Jans-Molenbeek

***Bijlage I: Detailrapport per misdrijfcategorie
Strafwetboek***



Sint-Jans-Molenbeek

Inbreuk Strafwetboek

Misd. tegen de lichamelijke integriteit

		2000	2013	2014	2015	2016	2017	2018	2019	2020	2021	2022	2023	
Moord	Vergiftiging (moord)	Vol.	1											
	tgw opzettelijke brandstichting / ontploffing	Vol.	1											
	Andere	Vol.	2		2	1				3		3		
		Pog.	2	3					4	2		7	7	4
	Subtotaal		4	5	2	1	4	2	3	7	10	4		
Doodslag	Oudermoord (doodslag)	Vol.	1											
	Kindermoord (doodslag)	Pog.	2	1					1			1		
	Vergiftiging (doodslag)	Vol.								1				
	Roofmoord	Pog.	2							2	3			
	Niet nader bepaald	Pog.	1		1					1			1	
		Vol.								2				
	Andere	Pog.										1		
		Vol.	1	3	1			1		1		1	4	
Subtotaal	Pog.	3	7	10	11	8	5	10	7	14	11	12	14	
Subtotaal		10	11	11	12	8	6	10	9	20	14	15	19	
Marteling en mishandeling	Foltering	Vol.			3			3	1		1	1	1	
	Onmenselijke behandeling	Vol.		2	1	1	4	5	2	2	3	2	2	
	Onterende behandeling	Vol.		1	3		1		3	1		4	1	
	Niet nader bepaald	Vol.									1			
	Subtotaal		3	4	4	5	5	5	6	4	4	7	4	
Opz. slagen en/of verwondingen binnen familie	Tussen partners of ex-partners	Vol.	91	199	195	200	168	181	194	189	173	199	199	187
	Bij algemene familiale moeilijkheden	Pog.	2											
	Door de ouders op een minderjarige	Vol.	82											
	Door de ouders op kwetsbaar persoon	Vol.	12	29	27	20	31	35	28	30	27	25	29	24
	Tegen de ouders	Vol.						1		1			2	
	Tegen andere bloedverwanten in opgaande of zijlijn	Vol.	3	8	13	10	14	19	14	13	11	26	16	12
		Vol.		9	18	16	19	15	15	16	15	15	16	15
Subtotaal		190	245	253	246	232	251	251	249	226	265	262	238	


Misd. tegen de lichamelijke integriteit

		2000	2013	2014	2015	2016	2017	2018	2019	2020	2021	2022	2023	
Opz. slagen en/of verwondingen buiten familie	Vechtpartij (=wederzijdse slagen)	Vol.	62	79	90	75	86	78	82	99	92	86	81	85
	Slagen aan politie-ambtenaar	Vol.	12	8	5	8	14	15	9	9	16	13	22	20
	Op een minderjarige door gezaghebbend persoon	Vol.	2	7	11	9	13	5	10	12	8	8	10	15
	Op een minderjarige hoedanigheid dader onbekend	Vol.	18	12	21	11	31	10	10	13	10	17	24	24
	Op kwetsbaar persoon door gezaghebbend persoon	Pog.	1		1									
	Op kwetsbaar persoon (hoedanigheid dader onbekend)	Vol.						1	1	1				1
	Op minderjarige dr samenwonende zonder gezagsrel.	Vol.	2	3	1		1	1	1	4		5	3	1
	Op een scheidsrechter van een sportwedstrijd	Vol.										4	2	3
	Slagen aan personeel openbaar vervoer	Vol.		8	5	2	2	2	4	1	3	1	3	1
	Slagen aan personeel andere openbare dienst	Pog.		1										
	Slagen aan medisch beroep	Vol.		1	2	2	3	3	1	6	3	7	5	2
	Slagen aan personeel onderwijsinstelling	Vol.		1	1		1				1		1	1
	Slagen aan personeel brandweer/civiele bescherming	Vol.		2	5	2	5	2	2	3	3	11	6	3
	Niet nader bepaald	Vol.	289	305	308	273	281	324	282	313	267	310	347	338
		Pog.	9		2									
		Subtotaal	395	427	452	382	437	441	403	461	403	462	504	495
Vrouwelijke genitale verminking		Vol.							1					
	Subtotaal								1					
Schuldig verzuim		Vol.		2	4	6	1	5	1	1	3	1	2	3
	Subtotaal		2	4	6	1	5	1	1	3	1	2	3	
Andere opzet. misd. tg. lichamelijke integriteit	Onthouding verzorging van kind/kwetsbaar persoon	Vol.	1		1		1	2	1	2	1		1	1
	Verlaten kind of kwetsbaar persoon	Vol.	2	2	6	4	2	5	1	4	6	3	1	2
	Achterlaten van een kind in behoeftige toestand	Vol.	5	4	2	1				2	2	1		
	Toediening van schadelijke stoffen	Vol.				1		1			1			1
	Vergiftiging voedingswaren	Vol.		1						4				1
		Pog.									1			1
	Kwaadwillige belemmering van het verkeer	Vol.	2	14	23	25	26	24	23	33	22	22	32	25
		Pog.											1	
Feitelikheden en lichte geweld daden	Vol.	16	16	17	15	20	12	12	18	13	16	37	23	
	Subtotaal	26	37	49	46	49	44	37	63	46	42	72	54	



Misd. tegen de lichamelijke integriteit

		2000	2013	2014	2015	2016	2017	2018	2019	2020	2021	2022	2023	
Onopzet. misd. tg. lichamelijke integriteit	Onopzettelijke slagen en/of verwondingen	Vol.	13	11	14	5	4	5	6	6	1	5	4	4
		Pog.	1											
	Verzuim van onderhoud kind of kwetsbaar persoon	Vol.	1	2				1						1
	Hondenbeet	Vol.	1	3	1	3		5	3	1	3	5	10	6
	Niet nader bepaald	Vol.			1	1			2					
	Subtotaal		16	16	9	4	11	11	7	4	10	14	11	
Totaal			641	746	789	707	737	763	722	799	709	805	886	828

Misd. tegen de persoonlijke vrijheid

		2000	2013	2014	2015	2016	2017	2018	2019	2020	2021	2022	2023	
Gijzeling		Vol.			2	1	1	1		1		1		
		Subtotaal			2	1	1			1		1		
Ontvoering van minderjarige of kwetsbaar persoon	Ouderlijke ontvoering	Vol.	1	5	10	7	11	14	14	5	3	10	4	6
		Pog.			1	2	2	6	2	1		2	2	1
	Andere ontvoering	Vol.	1	1	2	3	5		1		3		3	1
		Pog.			2	1	2	2	1	2	1			1
	Subtotaal		2	6	15	13	20	22	18	8	7	12	9	9
Vrijheidsberoving door particulier		Vol.	10	25	24	21	32	15	3	13	13	17	25	19
		Pog.	1		1				1	1			1	2
		Subtotaal	11	25	25	21	32	15	4	14	13	17	26	21
Totaal			13	31	42	35	53	38	22	22	21	29	36	30

Zedenmisdrijven

		2000	2013	2014	2015	2016	2017	2018	2019	2020	2021	2022	2023
Verkrachting zonder de dood tot gevolg	Slachtoffer <10j	Vol.	5	4	7	2	6	6	5	6	5	7	
	Slachtoffer 10j - 14j	Vol.	2	2	4	2	3	5	3	8	4	2	1
	Slachtoffer 14j - 16j	Vol.	3	1	1	6	3	2	6	5	3	6	2
		Pog.									1		
	Slachtoffer 16j - 18j	Vol.		1	1	4	8	2	3	4	3	6	
	Pog.				1								



Zedenmisdrijven

		2000	2013	2014	2015	2016	2017	2018	2019	2020	2021	2022	2023
Verkrachting zonder de dood tot gevolg	Slachtoffer meerderjarig	Vol.	11	20	13	18	15	13	12	23	16	17	6
	Slachtoffer leeftijd onbekend	Pog.	3	1	1	2		1		2		2	1
		Vol.				1					2	1	
		Subtotaal	24	29	27	36	35	29	29	48	34	41	10
Verkrachting met gevolg onbekend		Vol.			1				1	4	2		1
		Subtotaal			1				1	4	2		1
Verkrachting zonder de dood tot gevolg (nwSSW)	Slachtoffer <16j	Vol.								1	1	7	4
	Slachtoffer 16j - 18j	Pog.											1
	Slachtoffer meerderjarig	Vol.									1	1	3
		Vol.									1	12	19
	Subtotaal								1	3	20	27	
Aanranding eerbaarheid met geweld / bedreiging	Slachtoffer < 16j	Vol.	2	5	5	5	5	3	3	6	4	4	
	Slachtoffer 16j - 18j	Vol.	1		1		1	1		1		1	
	Slachtoffer meerderjarig	Vol.	5	9	5	4	6	7	3	14	8	8	6
		Pog.							1				
	Subtotaal	8	14	11	9	12	11	6	22	12	13	6	
Aanranding eerbaarheid zonder geweld / bedreiging	Slachtoffer < 16j	Vol.	6	11	15	12	5	11	10	13	12	13	6
	Slachtoffer 16j - 18j	Pog.	1				1			1			
	Slachtoffer leeftijd onbekend	Vol.		2			1	5	2	2	2	4	1
		Vol.	3	2	4	2	3	2	1	11	6	7	3
	Subtotaal	10	15	19	14	10	18	13	26	21	24	10	
Aanranding eerbaarheid niet nader bepaald		Vol.	1		1			1	2	1			
		Pog.	1										
		Subtotaal	2		1			1	2	1			
Aantasting seksuele integrit. zonder dood (nwSSW)	Slachtoffer <16j	Vol.										11	17
	Slachtoffer 16j - 18j	Vol.										4	2
	Slachtoffer meerderjarig	Vol.										7	14
		Subtotaal										22	33
Aantasting seksuele integriteit-onbepaald (nwSSW)		Vol.											1
		Subtotaal											1

Zedenmisdrijven

		2000	2013	2014	2015	2016	2017	2018	2019	2020	2021	2022	2023
Kinderpornografie	Bezit	Vol.	1	3	2	3	3	2		2	3	2	
	Verspreiding	Vol.		1		6	9	6	18	28	28	12	
	Toegang kinderporno via technologie	Vol.				1		1	1	1	2		
	Niet nader bepaald	Vol.								2		1	
	Subtotaal		1	4	2	10	12	9	19	33	33	15	
Pornografie		Vol.					1		1				
	Subtotaal						1		1				
Aanzetting tot ontucht	Slachtoffer minderjarig	Vol.		2	1	2	1		4	1	3	1	
	Slachtoffer meerderjarig	Vol.				1			1				
	Leeftijd slachtoffer onbekend	Vol.						1					
	Andere reclame voor ontucht	Pog.								1			
	Niet nader bepaald	Vol.	8							1			
	Subtotaal		8	2	1	4	1		1	5	3	3	1
Uitbuiting van iemands ontucht	Slachtoffer minderjarig	Vol.	1	1		1			3	4	1		
	Slachtoffer meerderjarig	Vol.		1		6	2			3	2	1	
		Pog.						1					
Subtotaal		1	2		7	2		1	3	7	3	1	
Openbare zedenschennis	Handelingen (exhibitionisme, enz.)	Vol.	2	2	6	4	4	6	7	11	4	5	11
	Geschriften, afbeeldingen, voorwerpen	Vol.	4	2	6	3	4		4	4	2	1	1
	Schunnigheden in het openbaar	Vol.	1			1					1		
	Exhibitionisme (nwSSW)	Vol.											6
	Extreem pornograf. of gewelddadige inhoud (nwSSW)	Vol.										1	
	Niet nader bepaald	Vol.								1			
		Pog.	1										
Subtotaal		8	4	12	8	8	6	11	15	8	6	13	6
Voyeurisme	Observatie/opname van naaktheid of intimiteit	Vol.					2	2	2	3	3	1	
	Verspreiding opname naaktheid of intimiteit	Vol.				4	16	3	3	8	12	5	
	Niet nader bepaald	Vol.								1			
	Subtotaal					4	18	5	5	12	15	6	
Voyeurisme rechtstreeks (nwSSW)	Slachtoffer meerderjarig	Vol.										1	
Subtotaal												1	



Zedenmisdrijven

		2000	2013	2014	2015	2016	2017	2018	2019	2020	2021	2022	2023
Voyeurisme via technisch/ander hulpmiddel (nwSSW)	Slachtoffer 16j - 18j	Vol.											2
	Slachtoffer meerderjarig	Vol.										2	2
		Subtotaal										2	4
Verspreiding van seksueel getinte inhoud (nwSSW)	Slachtoffer <16j	Vol.										2	
	Slachtoffer meerderjarig	Vol.											2
		Subtotaal										2	2
Versprei. seks. inhoud kwaad opzet/winst (nwSSW)	Slachtoffer <16j	Vol.										2	2
	Slachtoffer 16j - 18j	Vol.											3
	Slachtoffer meerderjarig	Vol.										1	7
		Subtotaal										3	12
Vruchtafdrijving zonder toestemming van de vrouw	Opzettelijk veroorzaakt zonder toestemming	Vol.								1			
		Subtotaal								1			
Grooming offline - zonder ICT (nwSSW)	Slachtoffer <16j	Vol.											1
	Slachtoffer 16j - 18j	Vol.											1
		Subtotaal											2
Grooming online - met ICT (nwSSW)	Slachtoffer <16j	Vol.											1
	Slachtoffer 16j - 18j	Vol.											2
		Subtotaal											3
Seks. uitbuiting minderjarigen-prostitutie (nwSSW)	Aanzetten plegen van ontucht/prostit. (nwSSW)	Vol.										1	2
	Exploitatie van de ontucht/prostit. (nwSSW)	Vol.										1	
		Subtotaal										2	2
Beelden seksueel misbruik minderjarigen (nwSSW)	Productie/verspreid. beelden seks. misbr. (nwSSW)	Vol.										4	2
	Bezitten/verwerven beelden seks. misbruik (nwSSW)	Vol.											2
		Subtotaal										4	4
Totaal		62	70	74	88	84	92	86	161	137	125	102	98

Misd. tegen andere morele waarden en gevoelens

		2000	2013	2014	2015	2016	2017	2018	2019	2020	2021	2022	2023
Belaging	Pesterij per telefoon (OLD)	Vol.	24										
		Vol.	2	146	174	147	129	164	154	165	166	198	209

Misd. tegen andere morele waarden en gevoelens

		2000	2013	2014	2015	2016	2017	2018	2019	2020	2021	2022	2023	
		Subtotaal	26	146	174	147	129	164	154	165	166	198	209	234
Grafischennis		Vol.							1					
		Subtotaal							1					
Schending van het beroepsgeheim		Vol.	1	3	4	2	3	2	3	4	5	1	7	3
		Subtotaal	1	3	4	2	3	2	3	4	5	1	7	3
Schending van de eer	Laster en eerroof	Vol.	18	20	18	15	12	15	25	17	22	15	30	26
	Lasterlijke aangifte	Vol.		2		3	5	4	3	1	3	4		3
	Lasterlijke aantijging	Vol.		1	1	1		1	1		1	1		2
	Kwaadwillige ruchtbaarmaking	Vol.		1					1	2	1	2	1	1
	Beledigingen (Wanbedrijf)	Vol.	1	57	68	38	38	23	33	29	21	31	24	21
	Niet nader bepaald	Vol.		3	1	1	2	2	1	3		2		
		Pog.	1											
		Subtotaal	20	84	88	58	57	45	64	52	48	55	55	53
Persoonlijke levenssfeer	Woonstschennis door particulier	Vol.	21	15	11	20	15	16	16	18	10	20	14	16
	Schending van het briefgeheim	Pog.		1								2	2	2
		Vol.	4	5	3	7	2	4	18	2	2	5	4	2
		Subtotaal	25	21	14	27	17	20	34	20	12	27	20	20
Nachtlawaai		Vol.	7	2	19	42	22	18	27	34	38	41	40	57
		Subtotaal	7	2	19	42	22	18	27	34	38	41	40	57
Schenden van communicatie door particulier		Vol.				1				1	1	1	2	
		Subtotaal				1				1	1	1	2	
Misbruik zwakheden personen		Vol.		1		1		1	3	2	2	2	3	2
		Subtotaal		1		1		1	3	2	2	2	3	2
Privacy zeden: publicatie identiteit slachtoffer		Vol.						1				2		2
		Subtotaal						1				2		2
Aantrekken/gebruiken van kind of kwetsbaar persoon		Vol.											2	1
		Pog.									1			
		Subtotaal								1		2		1



Misd. tegen andere morele waarden en gevoelens

		2000	2013	2014	2015	2016	2017	2018	2019	2020	2021	2022	2023
Bezetting andermans goed (kraken)	Binnendringen/bezetten/verblijven (niet bewoond)	Vol.						2	2	2	2	4	2
	Binnendringen/bezetten/verblijven (bewoond)	Vol.											5
Subtotaal								2	2	2	2	4	7
Totaal		79	257	299	278	228	250	288	281	275	329	342	379

Misd. tegen het juridisch statuut van het kind

		2000	2013	2014	2015	2016	2017	2018	2019	2020	2021	2022	2023	
Niet-afgeven van kinderen	Door de ouders	Vol.	6	20	20	32	16	12	15	38	27	27	50	26
	Door persoon ermee belast	Vol.		2		1	1		2		1	1	3	3
Subtotaal		6	22	20	33	17	12	17	38	28	28	53	29	
Niet aangifte van een geboorte		Vol.		1										
Subtotaal			1											
Niet nader bepaald		Vol.					1	6	15	14	6	3		
Subtotaal							1	6	15	14	6	3		
Totaal		6	23	20	33	17	13	23	53	42	34	56	29	

Diefstal en afpersing

		2000	2013	2014	2015	2016	2017	2018	2019	2020	2021	2022	2023	
Diefstal met vzo	Met geweld	Vol.	308	358	240	312	275	263	175	122	96	85	111	108
		Pog.	35	50	36	38	43	39	15	12	21	19	11	7
	Zonder geweld	Vol.	2.127	1.251	1.207	1.211	1.308	909	716	810	753	726	765	853
		Pog.	608	516	547	532	719	514	419	430	428	418	473	431
Subtotaal		3.078	2.175	2.030	2.093	2.345	1.725	1.325	1.374	1.298	1.248	1.360	1.399	



Diefstal en afpersing

		2000	2013	2014	2015	2016	2017	2018	2019	2020	2021	2022	2023	
Diefstal zonder vzo	Met geweld	Vol.	197	272	231	236	193	159	149	113	115	120	118	120
		Pog.	11	25	17	18	28	18	9	6	5	5	16	8
	Zonder geweld, Zakkenrollerij	Vol.	234	449	459	377	354	353	387	489	409	453	578	588
		Pog.	2	2	1					8	5		2	2
	Zonder geweld, Gebruiksdiefstal	Vol.	17	5	7	6	3	4	7	3	9	1	3	6
	Zonder geweld, Huisdiefstal	Vol.	17	16	11	10	20	23	26	16	19	13	7	10
		Pog.						1						
	Zonder geweld	Vol.	1.370	1.169	1.166	1.118	995	995	1.058	1.161	917	929	970	1.100
	Pog.	27	19	18	22	18	18	17	16	32	30	32	39	
	Subtotaal	1.875	1.957	1.910	1.787	1.611	1.571	1.653	1.812	1.511	1.551	1.726	1.873	
Diefstal niet nader bepaald		Vol.	236	11	8	5	10	13	8	1	7	9	12	7
		Pog.	32											
		Subtotaal	268	11	8	5	10	13	8	1	7	9	12	7
Afpersing		Vol.	6	26	16	41	17	30	18	15	21	20	24	28
		Pog.	4	10	18	13	14	7	14	14	10	15	10	19
		Subtotaal	10	36	34	54	31	37	32	29	31	35	34	47
Totaal		5.231	4.179	3.982	3.939	3.997	3.346	3.018	3.216	2.847	2.843	3.132	3.326	

Bedrog

		2000	2013	2014	2015	2016	2017	2018	2019	2020	2021	2022	2023	
Witwassen		Vol.	1	8	9	11	15	20	12	25	63	75	57	96
		Pog.								1	1	1		
		Subtotaal	1	8	9	11	15	20	12	25	64	76	58	96
Heling	Gewone heling	Vol.	59	58	46	62	67	59	48	63	50	47	55	67
	Gekwalificeerde heling	Vol.	28	19	18	9	19	12	7	6	4	3	6	7
		Pog.								1				1
	Niet nader bepaald	Vol.	3			1	5	11					1	
		Pog.	4											
		Subtotaal	94	77	64	72	91	82	55	70	54	50	62	75


Bedrog

		2000	2013	2014	2015	2016	2017	2018	2019	2020	2021	2022	2023	
Flessentrekkerij	Brandstof / smeerolie	Vol.	7	1	1									
	Dranken en spijzen	Vol.	2	2	1			2	4		2	3	2	
	Huurrijtuig	Vol.	6			1	1	3	2	1	1	1	1	
	Logies	Pog.										1		
		Vol.					1							
	Subtotaal	15	3	2	1	2	3	4	5	1	3	5	3	
Private omkoping		Pog.			1									
		Subtotaal			1									
Verduistering en bedrieglijke vernietiging	Bedrieglijke verberging	Vol.	142	10	15	17	12	18	16	21	21	16	42	32
	Van geld, papieren, enz.	Vol.	5	3	6	1		1	4	5	3	1		
	Van gerechtelijke stukken	Vol.	2							1			1	
	Van in beslag genomen voorwerpen	Vol.	5			1	1			1		1	1	2
	Van roerende goederen van echtgenoten	Vol.											1	
	Van nalatenschap	Vol.				1			1	1			1	
	Niet nader bepaald	Vol.	53	1	1	2	5	3	6	2	1			
	Subtotaal	207	14	22	22	18	22	27	31	25	18	46	34	
Oplichting	Internetfraude	Vol.		32	35	31	28	67	118	132	244	298	360	308
	Oplichting zonder internet	Pog.		12	13	19	5	11	17	15	13	26	26	25
		Vol.	1	61	52	64	49	89	94	83	52	70	69	79
		Pog.		12	8	12	12	17	11	12	10	4	10	4
		Vol.	54											
	Pog.	9												
	Subtotaal	64	117	108	126	94	184	240	242	319	398	465	416	
Bedriegerij	Verkochte waren / geleverd werk	Vol.			1	1		1			2			
	Munten	Vol.					1							
	Frauduleuze overdracht van facturen	Pog.						1						
		Vol.	1											
	Subtotaal	1		1	1	1	2			2				



GEREGISTREERDE CRIMINALITEIT OP HET NIVEAU VAN DE GEMEENTE

Bedrog

		2000	2013	2014	2015	2016	2017	2018	2019	2020	2021	2022	2023	
Misbruik van vertrouwen en verwante misd.	Misbruik van vertrouwen	Vol.	99	82	65	72	75	64	85	52	56	81	76	57
		Pog.	1	1										
	Misbruik van zwakheden	Vol.	5	3	3	2	4	7	9	9	4	8	6	9
		Pog.											1	
	Subtotaal	105	86	68	74	79	71	94	61	60	89	83	66	
Misbruik van maatschappelijk vermogen	Door vennootschappen	Vol.			1		1	3		1	2	3	4	4
	Door VZW	Vol.		1		1		2			3			
	Niet nader bepaald	Vol.		2		1	1	1		2	1	1		
	Andere	Vol.		1	2	3	1	2	2	1				1
	Subtotaal		4	3	5	3	8	2	4	6	4	4	5	
Misd. ivm insolventie	Door derden	Vol.		1				1	3				1	
	Door de schuldenaar	Vol.		6	6	5	2	10	7	2	2	2		
	Niet nader bepaald	Vol.	4	11	10	12	6	12	6	9	3	2	3	1
		Subtotaal	4	18	16	17	8	23	16	11	5	4	4	1
Bedrieglijk onvermogen		Vol.	1		1	4	2		2				1	
		Subtotaal	1		1	4	2		2				1	
Ongedekte cheques		Vol.	63											
		Pog.	4											
		Subtotaal	67											
Totaal		559	327	294	334	313	415	452	449	536	642	728	696	

Beschadigen van eigendom

		2000	2013	2014	2015	2016	2017	2018	2019	2020	2021	2022	2023
Opzettelijke brandstichting	In een bewoonde plaats (bij dag)	Vol.	1		4	6	4	5	3	1	5	2	3
		Pog.											1
	In een bewoonde plaats (bij nacht)	Vol.	7	5	5	2	1	3	2	2		3	3
		Pog.	1		1		1	3					
	in een bewoonde plaats (onbepaald tijdstip)	Vol.					1		1			1	1
	In een andere plaats (bij dag)	Vol.	8	8	13	16	5	8	10	9	4	8	6
		Pog.	1							1			
	In een andere plaats (bij nacht)	Vol.	21	20	29	21	22	18	23	23	20	17	22
		Pog.	1		2	1	2			1		1	



Beschadigen van eigendom

		2000	2013	2014	2015	2016	2017	2018	2019	2020	2021	2022	2023	
Opzettelijke brandstichting	In een andere plaats (onbepaald tijdstip)	Vol.		1	1	1	1		1				2	
	Niet nader bepaald	Vol.			1			1	1	1				
		Pog.	1				1							
		Subtotaal	41	34	55	48	37	38	41	38	30	32	36	43
Opzettelijke vernieling door ontploffing	In een bewoonde plaats (bij nacht)	Vol.										1		
	In een andere plaats (bij dag)	Vol.	1											
	In een andere plaats (bij nacht)	Vol.											1	
		Subtotaal	1										1	1
Onopzettelijke brandstichting		Vol.	37	26	30	33	36	22	25	26	30	33	27	37
	Subtotaal	37	26	30	33	36	22	25	26	30	33	27	37	
Vernieling, onbruikbaarmaking, beschadiging	Met vzo	Vol.	32	1		2	4	1	1	1	2	2	4	2
	Niet nader bepaald	Vol.	10	1		1				1	1			1
		Pog.	12											
		Subtotaal	54	2		3	4	1	1	2	3	2	4	3
Vandalisme	Op voertuigen	Vol.	308	474	371	313	333	335	364	371	339	323	377	385
		Pog.	2					1						
	Op andere roerende goederen	Vol.	44	52	34	59	35	49	44	40	51	76	61	80
		Pog.							1					
	Graffiti	Vol.		20	25	34	24	18	18	23	16	24	15	17
	Andere vernielingen op onroerende goederen	Vol.	160	174	239	265	210	172	168	160	163	208	204	202
		Pog.			2									
	Beschadiging van afsluiting	Vol.	46	2	2		36	60	57	51	47	35	36	29
		Pog.								1				
		Subtotaal	560	722	673	671	638	635	652	646	616	666	693	713
Totaal	693	784	758	755	715	696	719	712	679	733	761	797		

Misdr. tegen de veiligheid van de staat

		2000	2013	2014	2015	2016	2017	2018	2019	2020	2021	2022	2023
Inwendige staatsveiligheid		Vol.		1	1								
	Subtotaal		1	1									



Misd. tegen de veiligheid van de staat

		2000	2013	2014	2015	2016	2017	2018	2019	2020	2021	2022	2023
Terrorisme	Terroristische groep	Vol.	3	18	24	39	17	3		5		1	1
		Pog.				1							
	Verspreiden boodschap die aanzet tot terrorisme	Vol.			1	4				3			2
		Subtotaal		3	18	25	44	17	3		8		1
Niet nader bepaald		Vol.				1							
		Subtotaal				1							
Totaal			4	19	25	45	17	3		8		1	3

Misd. tegen gezag van de overheid

		2000	2013	2014	2015	2016	2017	2018	2019	2020	2021	2022	2023	
Geweld tegen overheidspersonen		Vol.	7	7	6	1	6	8	5	6	6	10	10	4
		Pog.	1											
		Subtotaal	8	7	6	1	6	8	5	6	6	10	10	4
Weerspannigheid	Gewapende weerspannigheid	Vol.	5	5	7	5	5	6	4	8	4	4	11	4
		Pog.							1					
	Ongewapende weerspannigheid	Vol.	57	72	72	50	54	57	58	71	89	60	51	58
		Pog.	1											
	Niet nader bepaald	Vol.	5	1	5	1	3	5	7	2		3	4	3
		Pog.	3											
	Subtotaal	71	78	84	56	62	68	70	81	93	67	66	65	
Smaad		Vol.	78	37	29	9	13	19	11	15	29	13	22	23
		Pog.	1											
		Subtotaal	79	37	29	9	13	19	11	15	29	13	22	23
Weigering medewerking (informatica en telecom)		Vol.							1					
		Subtotaal							1					
Andere misdrijven	Zegelverbreking	Vol.	3	2	1	6	19	10	12	3	5	3	6	4
	Belemmering uitoefening rechtspraak	Vol.	4								1			
	Nijverheid, koophandel en openbare veilingen	Vol.						1			2			
		Subtotaal	7	2	1	6	19	10	13	3	8	3	6	4
Totaal		165	124	120	72	100	105	99	106	136	93	104	96	


Misd. tegen de openbare trouw

		2000	2013	2014	2015	2016	2017	2018	2019	2020	2021	2022	2023	
Valsheid in geschriften	Schriftvervalsing	Vol.	96	70	76	97	79	73	85	68	61	66	55	44
		Pog.	4				5							
	Gebruik van valse en vervalste geschriften	Vol.	90	56	71	87	70	71	78	58	52	62	48	46
		Pog.	1		1			5	1					
	Subtotaal	191	126	148	184	149	154	164	126	113	128	103	90	
Aanmatiging	Inmenging in openbare ambten	Vol.	3	2	2	1	1	2		1			1	
	Van ambten	Vol.	3	2	3	7	2	3	1		1	2	2	3
	Van titels	Vol.			1						1	1	1	
	Van kledij, eretekens, enz.	Vol.					1							
	Van naam	Vol.	62	70	79	98	76	82	72	63	40	43	56	53
	Niet nader bepaald	Vol.	1	3		1	1	1	1				1	1
		Pog.	1											
		Subtotaal	70	77	85	107	81	88	74	63	43	46	60	58
Namaking / Vervalsing	Namaking	Vol.	15	22	17	11	13	5	18	14	18	24	17	11
	Vervalsing	Pog.										1		
	Niet nader bepaald	Vol.	3	4	5	5	7	9	9	8	8	20	14	6
		Vol.	1	1			1				1			
		Pog.	2											
	Subtotaal	21	27	22	16	21	14	27	22	27	45	31	17	
Valse munt	Uitgifte	Vol.	10	16	3	6	5	5	6	5	3	4	6	
	Niet nader bepaald	Pog.					1							
	Andere	Vol.	1						1					
		Vol.	14	4	6	7	3	8	7	8	5		4	
	Subtotaal	25	20	9	13	8	14	14	13	8	4	10		
Valsheid voor het gerecht	Valse getuigenis	Vol.			1		1						1	
	Valse verklaringen	Vol.	6	3	11	4	4	11	13	3	4	2	4	1
	Vervalsing van registratie	Vol.					1					1		
		Subtotaal	6	3	12	4	5	12	13	3	4	3	5	1
	Totaal	313	253	276	324	264	282	292	227	195	226	209	166	



Misd. tegen de familie

		2000	2013	2014	2015	2016	2017	2018	2019	2020	2021	2022	2023
Bigamie	Vol.	2			1								
	Subtotaal	2			1								
Familieverlating	Vol.	6	1		2		3	1	1		1	5	1
	Subtotaal	6	1		2		3	1	1		1	5	1
Weigering recht op persoonlijk contact	Vol.	53	22	39	33	22	16	15	35	27	14	19	20
	Subtotaal	53	22	39	33	22	16	15	35	27	14	19	20
Niet betaling onderhoudsgeld	Vol.	27	11	18	11	9	6	3	6	3	7	3	6
	Subtotaal	27	11	18	11	9	6	3	6	3	7	3	6
Gedwongen huwelijk	Vol.					1		1		1			
	Pog.								2				
	Subtotaal					1		1	2	1			
Niet nader bepaald	Vol.	1				1	1		1				
	Pog.	1											
	Subtotaal	2				1	1		1				
	Totaal	90	34	57	47	33	26	20	45	31	22	27	27

Informaticacriminaliteit

		2000	2013	2014	2015	2016	2017	2018	2019	2020	2021	2022	2023
Hacking	Vol.		11	13	14	19	12	24	19	15	7	17	28
	Pog.					1					1	1	1
	Subtotaal		11	13	14	20	12	24	19	15	8	18	29
Valsheid in informatica	Vol.		10	21	10	8	6	1	6	3	6	7	10
	Subtotaal		10	21	10	8	6	1	6	3	6	7	10
Informaticabedrog	Vol.		132	159	164	204	202	199	265	289	346	523	443
	Pog.		17	7	16	12	16	16	6	4	6	8	7
	Subtotaal		149	166	180	216	218	215	271	293	352	531	450
Sabotage	Vol.		8	5	3	5	2	2	3			2	1
	Subtotaal		8	5	3	5	2	2	3			2	1
	Totaal		178	205	207	249	238	242	299	311	366	558	490


Onwettige uitoefening van het openbaar gezag

		2000	2013	2014	2015	2016	2017	2018	2019	2020	2021	2022	2023
Aanmatiging van macht	Vol.	1											
	Subtotaal	1											
Knevelarij	Vol.		2										
	Subtotaal		2										
Publieke omkoping	Vol.		2	4	2	4				2	1		1
	Pog.	1	1									1	
	Subtotaal	1	3	4	2	4				2	1	1	1
Samenspanning	Vol.	1											
	Subtotaal	1											
Vrijheidsberoving door ambtenaar	Vol.				3	1						1	
	Subtotaal				3	1						1	
Woonstschennis door ambtenaar	Vol.	1							1			1	
	Subtotaal	1							1			1	
Daden van willekeur	Vol.	1	1	3	2	1	4			2		1	8
	Subtotaal	1	1	3	2	1	4			2		1	8
Belangenneming	Vol.				1			1	1	1			
	Subtotaal				1			1	1	1			
Misbruik van gezag	Vol.					1			1	1			
	Subtotaal					1			1	1			
Akten burgerlijke stand	Vol.										1		
	Subtotaal										1		
Nalatigheid van de bewaarder	Vol.											1	
	Subtotaal											1	
Niet nader bepaald	Vol.									1			
	Subtotaal									1			
	Totaal	5	6	7	8	7	4	1	3	7	2	5	9



Huisjesmelkerij

		2000	2013	2014	2015	2016	2017	2018	2019	2020	2021	2022	2023
Zonder vzo	Vol.		9	7	1	4	2	3	4	4		1	1
	Subtotaal		9	7	1	4	2	3	4	4		1	1
Met vzo	Vol.		2	1		1	4		4	1	1		1
	Subtotaal		2	1		1	4		4	1	1		1
Niet nader bepaald	Vol.							1				1	
	Subtotaal							1				1	
	Totaal		11	8	1	5	6	4	8	5	1	2	2

Exploitatie van bedelarij

		2000	2013	2014	2015	2016	2017	2018	2019	2020	2021	2022	2023
Tot de bedelarij aanzetten	Vol.							1					
	Subtotaal							1					
	Totaal							1					

Mensenhandel

		2000	2013	2014	2015	2016	2017	2018	2019	2020	2021	2022	2023
Exploitatie van bedelarij	Vol.		1						1				
	Subtotaal		1						1				
Seksuele uitbuiting	Vol.			1	1				1				2
	Subtotaal			1	1				1				2
Economische uitbuiting	Vol.		3		1	4	1	2	1	1	2	2	3
	Pog.					2							
	Subtotaal		3		1	6	1	2	1	1	2	2	3
Gedwongen misdaden of wanbedrijven	Vol.		1	1				2			1		1
	Subtotaal		1	1				2			1		1
	Totaal		5	2	2	6	1	4	3	1	3	2	6

Aanzetten misdaden of wanbedrijven

		2000	2013	2014	2015	2016	2017	2018	2019	2020	2021	2022	2023
Aanzetten wanbedrijven	Vol.									7	1	6	3
	Subtotaal									7	1	6	3
Aanzetten misdaden	Vol.									6		1	2
	Subtotaal									6		1	2
	Totaal									13	1	7	5



Andere inbreuken Strafwetboek

		2000	2013	2014	2015	2016	2017	2018	2019	2020	2021	2022	2023
	Vol.			1	1	2		1	2	1	2	1	
	Subtotaal			1	1	2		1	2	1	2	1	
	Totaal			1	1	2		1	2	1	2	1	

Overtreding Strafwetboek

		2000	2013	2014	2015	2016	2017	2018	2019	2020	2021	2022	2023
Beledigingen (Overtreding)	Vol.	38											
	Subtotaal	38											
Ombrenging van dieren (Overtreding)	Vol.	1											
	Subtotaal	1											
Verbergen gelaat in openbare plaats	Vol.							1		5	2	1	8
	Subtotaal							1		5	2	1	8
Andere overtredingen SWB	Vol.	6	3			2				1		1	
	Subtotaal	6	3			2				1		1	
	Totaal	45	3			2		1		6	2	2	8

POLITIËLE CRIMINALITEITSSTATISTIEKEN

PLEEGPLAATS: GEMEENTE

Sint-Jans-Molenbeek

***Bijlage II: Detailrapport per misdrijfcategorie
Bijzondere Wetten***



Sint-Jans-Molenbeek

Inbreuk bijzondere wetgeving

Drugs

			2000	2013	2014	2015	2016	2017	2018	2019	2020	2021	2022	2023	
Bezit		Vol.	166	345	310	517	828	693	873	942	886	717	779	587	
		Pog.	5				1	1							1
		Subtotaal	171	345	310	517	829	694	873	942	886	717	779	588	
Gebruik	Gebruik in groep	Vol.	39												
		Pog.	3												
	Individueel gebruik	Vol.	79												
		Pog.	3												
	Gebruik vergemakkelijken	Vol.	1	6	5	5	12		3	3	2	2	7	3	
	Aanzetten tot gebruik	Vol.	2	4		1	2	1	1		1		1		
	Wanorde, schandaal of gevaar in openbare ruimte	Vol.				4	1	2				1	2	3	
	Subtotaal	127	10	5	10	15	3	4	3	3	3	3	10	6	
In- en uitvoer		Vol.	9	21	19	29	33	32	22	32	28	1	2	2	
		Subtotaal	9	21	19	29	33	32	22	32	28	1	2	2	
Fabricatie		Vol.		1	14	12	6	7	9	3	6	3	7	6	
		Pog.										1			
		Subtotaal		1	14	12	6	7	9	3	6	4	7	6	
Handel		Vol.	48	89	62	104	159	154	171	123	147	214	192	238	
		Subtotaal	48	89	62	104	159	154	171	123	147	214	192	238	
Andere		Vol.	6	8	15	11	8	22	17	44	126	242	234	279	
		Subtotaal	6	8	15	11	8	22	17	44	126	242	234	279	
Totaal			361	474	425	683	1.050	912	1.096	1.147	1.196	1.181	1.224	1.119	


Vreemdelingenwetgeving

			2000	2013	2014	2015	2016	2017	2018	2019	2020	2021	2022	2023	
Illegale transmigratie	Schijnhuwelijk zonder beloning/dwang	Vol.	1	12	5	9	12	12	18	5	5		2	2	
		Pog.			2	35	48	12	5		1			1	
	Schijn-wettelijk samenwonen zonder beloning/dwang	Vol.					1				1			1	
		Toegang tot het grondgebied	Vol.	9	72	35	43	66	57	44	57	49	70	44	79
	Verblijf	Vol.	163	531	406	457	690	644	484	512	392	323	368	386	
		Pog.	2												
	Verwijdering	Vol.		2	4	2	2	4	2			1	1		1
		Niet dragen van identiteits- of reisdocumenten	Vol.		4	1	1		1						
	Inschrijving in vreemdelingenregister	Vol.		6	16	10	24	17	81	38	54	23	11	6	
Schijnerkenning zonder beloning/dwang	Vol.					1		6				1			
	Pog.											1			
	Subtotaal		175	627	469	557	844	747	640	613	502	419	426	475	
Mensensmokkel	Vol.			4		1	2		2	1	2			3	
	Subtotaal			4		1	2		2	1	2			3	
Mensenhandel	Vol.		9												
	Subtotaal		9												
Hulp bij illegaal verblijf	Vol.		1	4	4	3	3	2	1		1	2	6	3	
	Subtotaal		1	4	4	3	3	2	1		1	2	6	3	
Niet nader bepaald	Vol.		8	1	1	1		7	5	10	1				
	Pog.		4												
	Subtotaal		12	1	1	1		7	5	10	1				
Andere	Vol.		2			1	1	1			1		1		
	Subtotaal		2			1	1	1			1		1		
	Totaal		199	636	474	563	850	757	648	624	507	421	433	481	



Milieu

			2000	2013	2014	2015	2016	2017	2018	2019	2020	2021	2022	2023
Afstoffen	Afvaltransport	Vol.		2	3									
	Afval door beroepspersoon	Vol.			4	1	1			2			1	
	Afval door particulier	Vol.	1	29	5	1	2	1	3	12	6	5	4	8
	Afval door onbepaald persoon	Vol.	8											
	Niet nader bepaald	Vol.	1											
		Subtotaal	10	31	12	2	3	1	3	14	6	5	5	8
Vuurwerk		Vol.			1		2		3	6	3	7	11	10
		Subtotaal			1		2		3	6	3	7	11	10
Andere dan afval	Stedenbouw	Vol.	4	3	3	3	4	4	7	2	2		3	
	Milieuvergunning	Vol.						4					1	
	Geluidshinder	Vol.	2		2							2	1	
	Waterverontreiniging	Vol.											1	
	Luchtverontreiniging	Vol.						1						
	Bodemverontreiniging	Vol.			1									1
		Subtotaal	6	3	6	3	4	9	7	2	2	2	7	
Biodiversiteit / Fauna en flora	Dierenwelzijn	Vol.	6	5	2	4	3	2	3	8	5	9	12	6
	Natuurbescherming	Vol.			1									
	Vergunning / erkenning dieren	Vol.							1					
	Vernietiging van dieren	Vol.	1				1		1					
		Subtotaal	7	5	3	4	4	2	5	8	5	9	12	6
		Totaal	23	39	22	9	13	12	18	30	16	23	35	24



Wapens en springstoffen

			2000	2013	2014	2015	2016	2017	2018	2019	2020	2021	2022	2023
Illegaal bezit	Vuurwapen	Vol.		16	24	23	29	26	32	25	34	19	25	31
	Blank wapen of niet-vuurwapen	Vol.		40	46	32	63	52	65	56	42	53	47	61
	Munitie	Vol.		7	4	2	10	6	9	7	6	4	12	15
	Onderdelen/toebehoren	Vol.			1				1	3	1	2	3	1
	Niet nader bepaald	Vol.	18	1	3	2					1			1
		Pog.	1											
	Subtotaal		19	64	78	59	102	84	107	92	83	78	88	108
Illegale dracht / vervoer	Vuurwapen	Vol.		9	8	7	4	4	5	1	4	9	5	7
	Blank wapen of niet-vuurwapen	Vol.		48	46	49	56	55	67	37	31	31	50	36
		Pog.								1				
	Munitie	Vol.		1		1				1	1			
	Onderdelen/toebehoren	Vol.			2				1	1				
	Niet nader bepaald	Vol.	57			1								
	Subtotaal		57	58	56	58	60	59	73	41	36	40	55	43
Illegale handel	Vuurwapen	Vol.		1	2	4	4	6			1		4	2
	Blank wapen of niet-vuurwapen	Vol.			1								2	
	Niet nader bepaald	Vol.			1									
	Subtotaal		1	4	4	4	6				1		6	2
Springstoffen		Vol.				1	4					2	1	3
		Subtotaal				1	4					2	1	3
Collectief onderricht		Vol.								1				
		Subtotaal								1				
Andere	Verkoop per postorder/internet van vuurwapen	Vol.								1				
	Veiligheidsmaatregelen	Vol.			1	1	1							
	Opslag	Vol.			2	3	1			1				
	Invoer / uitvoer / doorvoer voor militair gebruik	Vol.			1		1	1						
	Niet nader bepaald	Vol.	4											
	Subtotaal		4	1	3	5	3			2				
	Totaal		80	123	139	125	175	152	180	136	120	120	150	156



Bescherming personen

			2000	2013	2014	2015	2016	2017	2018	2019	2020	2021	2022	2023
Discriminatie	Racisme en xenofobie	Vol.	12	15	12	15	14	9	11	16	7	14	18	14
		Pog.							1					
	Op grond van seksuele geaardheid (homofobie)	Vol.		3	3	3	1	3	5	4	2	3	6	7
	Op grond van het geslacht (seksisme)	Vol.					1	1		2	5	7	4	8
	Op grond van handicap	Vol.								1		1		
	Op grond van geloof of levensbeschouwing	Vol.							1	2	1	1		
	Andere discriminatie	Vol.		2		1		1		1	2	1	6	
		Subtotaal	12	20	15	19	16	14	18	26	17	27	34	29
Auteursrechten		Vol.	7											
		Subtotaal	7											
Bescherming privé-leven		Vol.	4	3	5	5	5	1	3	5	5	4	4	1
		Subtotaal	4	3	5	5	5	1	3	5	5	4	4	1
Bewakingscamera's		Vol.				1						1	1	
		Subtotaal				1						1	1	
Portretrecht		Vol.			3	1	2	2	3	7	3	9	12	19
		Subtotaal			3	1	2	2	3	7	3	9	12	19
Andere		Vol.		1	2	1	1		1	2				
		Subtotaal		1	2	1	1		1	2				
		Totaal	23	24	25	27	24	17	25	40	25	41	51	49



Sint-Jans-Molenbeek

Inbreuk bijzondere wetgeving

Hormonen en doping

		2000	2013	2014	2015	2016	2017	2018	2019	2020	2021	2022	2023
Bezit	Vol.		1	1		2	2	1	3	2			
	Subtotaal		1	1		2	2	1	3	2			
Gebruik	Vol.			1									
	Subtotaal			1									
Aanmaak en distributie	Vol.			1									
	Subtotaal			1									
	Totaal		1	3		2	2	1	3	2			



Voetbalwet

		2000	2013	2014	2015	2016	2017	2018	2019	2020	2021	2022	2023
Onrechtmatig betreden van stadion of perimeter	Vol.												2
	Subtotaal												2
Betreden stadionzones niet-publiek toegankelijk	Vol.							1		2			1
	Subtotaal							1		2			1
Negeren richtlijnen of bevelen	Vol.									2		1	4
	Subtotaal									2		1	4
Aanzet tot haat of woede	Vol.							1	1	1		3	8
	Subtotaal							1	1	1		3	8
Pyrotechnische voorwerpen in stadion of perimeter	Vol.										1	3	7
	Subtotaal										1	3	7
Onrechtmatige verkoop van tickets	Vol.		1	4	5	5	5	3				6	
	Pog.							1					
	Subtotaal		1	4	5	5	5	4				6	
Zich onttrekken aan identificatie door voorwerp	Vol.												2
	Subtotaal												2
	Totaal		1	4	5	5	5	6	1	5	1	13	24

Private veiligheid

		2000	2013	2014	2015	2016	2017	2018	2019	2020	2021	2022	2023
Bewaking- / beveiligingsfirma's	Vol.	1										1	
	Subtotaal	1										1	
Huursoldaten	Vol.			1	2	1	2	1					
	Pog.						1						
	Subtotaal			1	2	1	3	1					
	Totaal	1		1	2	1	3	1				1	



Jeugdbescherming

		2000	2013	2014	2015	2016	2017	2018	2019	2020	2021	2022	2023
Wet op de leerplicht	Vol.	30	22	26	8	9	4	8	15	3	5	5	3
	Subtotaal	30	22	26	8	9	4	8	15	3	5	5	3
Wet op de jeugdbescherming	Vol.	9	77	113	112	92	97	97	94	86	86	104	99
	Subtotaal	9	77	113	112	92	97	97	94	86	86	104	99
Niet nader bepaald	Vol.		2	5	5	3	10	25	24	23	18	27	8
	Subtotaal		2	5	5	3	10	25	24	23	18	27	8
	Totaal	39	101	144	125	104	111	130	133	112	109	136	110



GEREGISTREERDE CRIMINALITEIT OP HET NIVEAU VAN DE GEMEENTE

Sociaal strafwetboek

		2000	2013	2014	2015	2016	2017	2018	2019	2020	2021	2022	2023
Belaging op het werk	Vol.		8	9	7	5	5	5	10	8	7	19	12
	Subtotaal		8	9	7	5	5	5	10	8	7	19	12
Geweld op het werk	Vol.					1	1		1				
	Subtotaal					1	1		1				
Werknemer in gevaar brengen	Vol.							1	1				1
	Subtotaal							1	1				1
Arbeidstijd	Vol.												1
	Subtotaal												1
Loon en andere vermogensrechtelijke voordelen	Vol.							2	4				
	Subtotaal							2	4				
Illegale arbeid	Vol.	3	9	19	9	19	11	5	20	13	7	14	12
	Subtotaal	3	9	19	9	19	11	5	20	13	7	14	12
Sociale fraude inzake bijdragen (zwartwerk)	Vol.		14	11	13	23	15	20	19	16	12	7	14
	Subtotaal		14	11	13	23	15	20	19	16	12	7	14
Sociale documenten	Vol.		1	1	1		1		1		1	2	
	Subtotaal		1	1	1		1		1		1	2	
Toezicht	Vol.					2	1		1				
	Subtotaal					2	1		1				
Sociale zekerheid	Vol.		3	3	8	5	11	3		4			
	Subtotaal		3	3	8	5	11	3		4			
Misdr. tegen openbare trouw in sociaal strafrecht	Vol.		5	7	4	6	7	1	3	1	2	6	5
	Subtotaal		5	7	4	6	7	1	3	1	2	6	5
Oplichting in sociaal strafrecht	Vol.		3	5	1	3	8	1	3	6	7	3	4
	Subtotaal		3	5	1	3	8	1	3	6	7	3	4
Betekening vonnis inbreuk sociaal strafrecht	Vol.					1							
	Subtotaal					1							
Andere	Vol.		4	5	15	66	61	42	21	15	6	13	24
	Pog.						1						
	Subtotaal		4	5	15	66	62	42	21	15	6	13	24
	Totaal	3	47	60	58	131	122	80	84	63	42	64	73

Dronkenschap en alcohol

		2000	2013	2014	2015	2016	2017	2018	2019	2020	2021	2022	2023
Openbare dronkenschap	Vol.	14	178	156	134	135	139	180	206	179	189	257	225
	Subtotaal	14	178	156	134	135	139	180	206	179	189	257	225
Niet nader bepaald	Vol.								1				
	Subtotaal								1				
	Totaal	14	178	156	134	135	139	180	207	179	189	257	225

Bevolkingsregister

		2000	2013	2014	2015	2016	2017	2018	2019	2020	2021	2022	2023
	Vol.	1	126	130	134	306	86	171	48	81	33	25	25
	Pog.	1											
	Subtotaal	2	126	130	134	306	86	171	48	81	33	25	25
	Totaal	2	126	130	134	306	86	171	48	81	33	25	25

Identiteitskaart

		2000	2013	2014	2015	2016	2017	2018	2019	2020	2021	2022	2023
Niet in bezit	Vol.	19	5	9	14	9	11	2	6	35	38	22	13
	Subtotaal	19	5	9	14	9	11	2	6	35	38	22	13
Weigeren te vertonen	Vol.	3	1	2		3		1			1	3	2
	Pog.	2											
	Subtotaal	5	1	2		3		1			1	3	2
Beschadigd	Vol.	2		5			1				1		1
	Subtotaal	2		5			1				1		1
Niet nader bepaald	Vol.		7	3	2	5		2			4	1	
	Subtotaal		7	3	2	5		2			4	1	
Andere	Vol.	2	2	2		2					1	1	
	Subtotaal	2	2	2		2					1	1	
	Totaal	28	15	21	16	19	12	5	6	35	45	27	16



Volksgezondheid

		2000	2013	2014	2015	2016	2017	2018	2019	2020	2021	2022	2023
Beoefening geneeskunst, verpleegkunde, enz.	Vol.			1	1	1		1		1	1	1	
	Subtotaal			1	1	1		1		1	1	1	
Gezondheidsbeleid	Vol.						1			9	3		
	Subtotaal						1			9	3		
Onwettelijke publiciteit rookwaren	Vol.		1	2		1							
	Subtotaal		1	2		1							
Rookverbod	Vol.	6	23	15	13	13	5	10	11	8	10	5	4
	Subtotaal	6	23	15	13	13	5	10	11	8	10	5	4
Wetgeving geneesmiddelen	Vol.		1					3				1	
	Subtotaal		1					3				1	
Voedingswaren	Vol.		12	7	1	6	3	5	3	7	2		
	Subtotaal		12	7	1	6	3	5	3	7	2		
Weigering of verzuim naleving maatregelen	Vol.									3.973	1.105	18	
	Pog.									1			
	Subtotaal									3.974	1.105	18	
Tabaksproducten	Vol.												1
	Subtotaal												1
Niet nader bepaald	Vol.								1	1		1	
	Subtotaal								1	1		1	
Andere	Vol.			1	1			1		67	1	1	
	Subtotaal			1	1			1		67	1	1	
	Totaal	6	37	26	16	21	9	20	15	4.067	1.122	27	5



Arbeid

		2000	2013	2014	2015	2016	2017	2018	2019	2020	2021	2022	2023
Algemeen reglement arbeidsbescherming	Vol.	1					1						
	Subtotaal	1					1						
Ambulante handel	Vol.	6	8	4	1	1	1	1	3	2			4
	Subtotaal	6	8	4	1	1	1	1	3	2			4
Bescherming vrije en intellectuele beroepen	Vol.						1						
	Subtotaal						1						
Bureau arbeidsbemiddeling tegen betaling	Vol.					1							
	Subtotaal					1							
Sociale fraude inzake bijdragen (zwartwerk)	Vol.	18	6	5	2	7	2	2		1	1		2
	Subtotaal	18	6	5	2	7	2	2		1	1		2
Toegang uitoefenen beroep	Vol.	1	1			1	1		1				
	Subtotaal	1	1			1	1		1				
Toerisme en hotelwezen	Vol.				1								
	Subtotaal				1								
Buitenlandse werknemers of zelfstandigen	Vol.			1		2		1					
	Subtotaal			1		2		1					
Verplichte wekelijkse rustdag	Vol.												1
	Subtotaal												1
Niet nader bepaald	Vol.				1				1	2			1
	Subtotaal				1				1	2			1
Andere	Vol.	1			2		1	1					
	Subtotaal	1			2		1	1					
	Totaal	27	15	10	7	12	7	5	5	5	1		8



Bescherming van de openbare inkomsten

		2000	2013	2014	2015	2016	2017	2018	2019	2020	2021	2022	2023
Douane en accijnzen	Vol.	1		2		3		6	1	1		3	
	Subtotaal	1		2		3		6	1	1		3	
Verkeersbelasting / BIV	Vol.									1			
	Subtotaal									1			
Sociale fraude inzake uitkeringen	Vol.	1		1		1	2			1	2		1
	Subtotaal	1		1		1	2			1	2		1
BTW-fraude	Vol.	1		3	1	1	2	2		4			1
	Subtotaal	1		3	1	1	2	2		4			1
Fiscale fraude - inkomstenbelastingen	Vol.		1	2	3		1		1	1	2		
	Subtotaal		1	2	3		1		1	1	2		
Fraude inzake andere openbare inkomsten	Vol.						1				1		
	Subtotaal						1				1		
Niet nader bepaald	Vol.		1	1			1	3	2	2	2	1	3
	Subtotaal		1	1			1	3	2	2	2	1	3
	Totaal	3	2	9	4	5	7	11	4	10	7	4	5



Economische wetgeving

		2000	2013	2014	2015	2016	2017	2018	2019	2020	2021	2022	2023
Mededinging	Vol.		4			1		1					
	Subtotaal		4			1		1					
Vennootschappen	Vol.		2	1	2	27	50	9	18	4	1	4	4
	Subtotaal		2	1	2	27	50	9	18	4	1	4	4
Toegang / organisatie economie	Vol.					1						1	
	Subtotaal					1						1	
Financiële instrumenten	Vol.			1									
	Subtotaal			1									
Namaak van intellectuele eigendomsrechten	Vol.		5	4	4	1		2		1	1		1
	Subtotaal		5	4	4	1		2		1	1		1
Andere	Vol.				1	2	1		1				
	Subtotaal				1	2	1		1				
	Totaal		11	6	7	32	51	12	19	5	2	5	5

Handelspraktijken

		2000	2013	2014	2015	2016	2017	2018	2019	2020	2021	2022	2023
Marktpraktijken en consumentenbescherming	Vol.	2	3			1				1			
	Subtotaal	2	3			1				1			
Handelsregister	Vol.			3	3	1		1			1		
	Subtotaal			3	3	1		1			1		
Kunstvoorwerpen	Vol.	1											
	Subtotaal	1											
Niet nader bepaald	Vol.				2								
	Subtotaal				2								
Andere	Vol.	1	5	3		1	1	1	1	1		1	1
	Subtotaal	1	5	3		1	1	1	1	1		1	1
	Totaal	4	8	6	5	3	1	2	1	2	1	1	1



Andere bijzondere wetten

		2000	2013	2014	2015	2016	2017	2018	2019	2020	2021	2022	2023
Vervoer	Vol.	1	1	2	1	2		2	1		1		1
	Subtotaal	1	1	2	1	2		2	1		1		1
Preventie: brand, ontploffing, ongevallen	Vol.								1				
	Subtotaal								1				
Loterijen en kansspelen	Vol.	1		1		2	4		1		1	2	4
	Subtotaal	1		1		2	4		1		1	2	4
Misdr. in de audiovisuele sector	Vol.	6				1							
	Subtotaal	6				1							
Energie	Vol.	3	2	1	2	3	1	3	1	1	2	3	1
	Subtotaal	3	2	1	2	3	1	3	1	1	2	3	1
Inbreuken Wet politie spoorwegen	Vol.		1		5	5	10	3	2	4	5	3	5
	Subtotaal		1		5	5	10	3	2	4	5	3	5
Bescherming van (onderdeel) politie-uniform	Vol.											1	
	Subtotaal											1	
Elektronische communicatiemiddelen	Vol.											1	
	Subtotaal											1	
Andere	Vol.	7		2			1	2		1		3	4
	Subtotaal	7		2			1	2		1		3	4
	Totaal	18	4	6	8	13	16	10	6	6	9	13	15

POLITIËLE CRIMINALITEITSSTATISTIEKEN

PLEEGPLAATS: GEMEENTE

Sint-Jans-Molenbeek

***Bijlage III: Detailrapport
Criminele Figuren / Fenomenen***



Sint-Jans-Molenbeek

CF Diefstal vervoermiddel

		2000	2013	2014	2015	2016	2017	2018	2019	2020	2021	2022	2023
Autodiefstal	Pog.	76	17	14	20	27	11	10	8	2	8	9	7
	Vol.	519	151	112	121	128	125	80	81	62	67	61	70
	Totaal	595	168	126	141	155	136	90	89	64	75	70	77
Motodiefstal	Pog.		1	2	1		1			1			1
	Vol.	31	19	21	15	9	20	22	14	9	15	15	11
	Totaal	31	20	23	16	9	21	22	14	10	15	15	12
Carjacking	Pog.	4	1	2								1	
	Vol.	30	7	3	3	4	5	1	3	1	3	1	2
	Totaal	34	8	5	3	4	5	1	3	1	3	2	2
Homejacking	Vol.										1		1
	Totaal										1		1
Garagediefstal	Pog.								1				
	Vol.	3	2	2	5	2	2	2	2	2	4		
	Totaal	3	2	2	5	2	2	2	3	2	4		
Bromfietsdiefstal	Pog.		1		1	1		3				1	
	Vol.	22	13	16	16	18	25	14	25	21	23	27	18
	Totaal	22	14	16	17	19	25	17	25	21	23	28	18
Fietsdiefstal	Pog.	1		4	6	6	3	6	2	6	8	3	10
	Vol.	36	109	141	139	169	140	176	236	197	192	165	182
	Totaal	37	109	145	145	175	143	182	238	203	200	168	192

CF Inbraak

		2000	2013	2014	2015	2016	2017	2018	2019	2020	2021	2022	2023
Woninginbraak	Pog.	120	211	229	187	182	173	162	170	124	89	140	120
	Vol.	296	400	366	417	313	274	221	224	184	184	203	200
	Totaal	416	611	595	604	495	447	383	394	308	273	343	320



CF Inbraak

		2000	2013	2014	2015	2016	2017	2018	2019	2020	2021	2022	2023
Inbraak in bedrijf of handelszaak	Pog.	67	57	53	50	61	47	29	61	63	39	40	49
	Vol.	182	105	119	115	104	83	62	84	78	51	72	78
	Totaal	249	162	172	165	165	130	91	145	141	90	112	127
Inbraak in openbare of overheidsinstelling	Pog.	13	7	15	21	26	20	10	14	11	5	5	8
	Vol.	32	13	27	26	29	20	11	23	14	9	10	8
	Totaal	45	20	42	47	55	40	21	37	25	14	15	16
Ramkraak	Vol.			1									
	Totaal			1									
Inbraak in gebouw (totaal)	Pog.	200	274	294	258	269	239	201	245	198	133	185	177
	Vol.	510	517	510	558	446	377	294	330	276	244	285	286
	Totaal	710	791	804	816	715	616	495	575	474	377	470	463

CF Diefstal andere

		2000	2013	2014	2015	2016	2017	2018	2019	2020	2021	2022	2023
Diefstal gewapenderhand	Pog.	15	17	18	14	7	15	5	9	6	11	6	4
	Vol.	93	94	60	67	51	62	35	28	33	27	41	40
	Totaal	108	111	78	81	58	77	40	37	39	38	47	44
Diefstal met geweld zonder wapen	Pog.	42	68	50	54	77	49	36	22	30	26	31	29
	Vol.	445	557	426	530	443	390	309	227	198	198	215	216
	Totaal	487	625	476	584	520	439	345	249	228	224	246	245
Diefstal uit of aan voertuig	Pog.	354	233	221	186	361	231	132	122	205	251	248	200
	Vol.	1.599	1.021	827	810	930	636	521	567	540	549	556	646
	Totaal	1.953	1.254	1.048	996	1.291	867	653	689	745	800	804	846
Sacjacking uit auto	Pog.		22	4	10	17	8	1	1	1	1		
	Vol.		120	35	65	72	36	29	18	1	2	5	3
	Totaal		142	39	75	89	44	30	19	2	3	5	3



CF Diefstal andere

		2000	2013	2014	2015	2016	2017	2018	2019	2020	2021	2022	2023
Diefstal van wapens en explosieven	Pog.	1		1									
	Vol.	12	9	7	15	8	7	6	8	5	8	7	10
	Totaal	13	9	8	15	8	7	6	8	5	8	7	10
Steaming	Pog.					1							
	Vol.				2								
	Totaal				2	1							
Handtasroof	Pog.	7	5	2	1	1		1	1				
	Vol.	142	58	49	37	31	20	14	17	15	11	17	5
	Totaal	149	63	51	38	32	20	15	18	15	11	17	5
Grijpdiefstal	Pog.	7	37	21	26	46	30	11	9	7	5	9	5
	Vol.	210	402	300	371	328	286	225	168	115	118	129	126
	Totaal	217	439	321	397	374	316	236	177	122	123	138	131
Zakkenrollerij	Pog.	2	2	1					8	5		2	2
	Vol.	274	470	483	402	371	364	398	507	420	461	591	606
	Totaal	276	472	484	402	371	364	398	515	425	461	593	608
Winkeldiefstal	Pog.	1	3	1	2	2	5		3	2		2	4
	Vol.	71	104	106	116	68	102	93	90	95	92	77	78
	Totaal	72	107	107	118	70	107	93	93	97	92	79	82
Diefstal met list	Pog.	8	7	3	5	6	2	4	2	1	2	1	3
	Vol.	101	75	67	76	54	58	41	50	46	42	33	30
	Totaal	109	82	70	81	60	60	45	52	47	44	34	33
Metaaldiefstal	Pog.					1							
	Vol.	9	10	8	3	4	1	11	3	2	2	2	3
	Totaal	9	10	8	3	5	1	11	3	2	2	2	3
Werfdiefstal	Pog.	2	4	1	4	3	1	3	7	4	2		4
	Vol.	14	33	33	30	20	22	38	34	28	14	19	28
	Totaal	16	37	34	34	23	23	41	41	32	16	19	32



CF Diefstal andere

		2000	2013	2014	2015	2016	2017	2018	2019	2020	2021	2022	2023
Home-invasie	Pog.		1	1		1	3	1		1	1		
	Vol.		1		3	5	6	1	2				5
	Totaal		2	1	3	6	9	2	2	1	1		5
Dierendiefstal	Vol.	1			3	3	3	1	2			1	1
	Totaal	1			3	3	3	1	2			1	1
Ladingdiefstal	Pog.	1								1			
	Vol.		1		1					2			
	Totaal	1	1		1					3			

ICT-criminaliteit

		2000	2013	2014	2015	2016	2017	2018	2019	2020	2021	2022	2023
Betaalkaartfraude	Pog.		10	4	9	5	8	12	2		1	1	1
	Vol.	7	118	112	101	137	144	105	110	124	127	171	130
	Totaal	7	128	116	110	142	152	117	112	124	128	172	131
Phishing	Vol.		1			2	2	3	1	4	3	8	
	Totaal		1			2	2	3	1	4	3	8	
Ransomware	Vol.						2	1			1	1	
	Totaal						2	1			1	1	
Shouldersurfing	Pog.			2	1	1							
	Vol.		10	16	11	18	23	9	8	10	10	6	5
	Totaal		10	18	12	19	23	9	8	10	10	6	5
Skimming	Vol.		7	6	4	5	1		1	2	2	3	1
	Totaal		7	6	4	5	1		1	2	2	3	1

CF Andere

		2000	2013	2014	2015	2016	2017	2018	2019	2020	2021	2022	2023
Geweld tegen beroepen van algemeen belang	Pog.	1	1										



CF Andere

		2000	2013	2014	2015	2016	2017	2018	2019	2020	2021	2022	2023
	Vol.	18	27	24	15	31	29	21	25	32	42	46	32
	Totaal	19	28	24	15	31	29	21	25	32	42	46	32
Groepsverkrachting	Pog.		1										
	Vol.	1	3	2	2	5		3	1	6	3	1	3
	Totaal	1	4	2	2	5		3	1	6	3	1	3
Graffiti	Vol.		22	28	36	25	19	17	23	18	25	15	17
	Totaal		22	28	36	25	19	17	23	18	25	15	17
Beschadiging van auto	Pog.	1		1			1						
	Vol.	115	465	368	305	321	333	359	358	340	312	350	352
	Totaal	116	465	369	305	321	334	359	358	340	312	350	352
Steekpartij	Pog.	2	2	3	5	1	1	5		5	6	8	6
	Vol.	6	16	8	11	14	8	9	10	11	8	20	20
	Totaal	8	18	11	16	15	9	14	10	16	14	28	26

FE Intrafamiliaal geweld (IFG)

		2000	2013	2014	2015	2016	2017	2018	2019	2020	2021	2022	2023
IFG: fysiek, binnen het koppel	Pog.	2					2	1		3	1		
	Vol.	92	202	198	203	171	191	203	197	181	201	201	190
	Totaal	94	202	198	203	171	193	204	197	184	202	201	190
IFG: fysiek, tegen afstammelingen	Pog.			1	2	2	6	2	1	1	2	2	1
	Vol.	19	46	47	42	55	61	59	52	49	48	62	52
	Totaal	19	46	48	44	57	67	61	53	50	50	64	53
IFG: fysiek, tegen andere leden	Pog.	3	1					3	1			1	
	Vol.	90	22	33	32	51	43	40	42	38	46	42	30
	Totaal	93	23	33	32	51	43	43	43	38	46	43	30



FE Intrafamiliaal geweld (IFG)

		2000	2013	2014	2015	2016	2017	2018	2019	2020	2021	2022	2023
IFG: seksueel, binnen het koppel	Pog.			1									
	Vol.		1			1	3	3			2	2	
	Totaal		1	1		1	3	3			2	2	
IFG: seksueel, tegen afstammelingen	Pog.								1				
	Vol.	3	1	10	2	4	7	5	5	7	8	1	
	Totaal	3	1	10	2	4	7	5	6	7	8	1	
IFG: seksueel, tegen andere leden	Pog.									1			
	Vol.			1		1					3		
	Totaal			1		1				1	3		
IFG: psychisch, binnen het koppel	Vol.	64	61	66	80	54	60	73	94	85	66	95	62
	Totaal	64	61	66	80	54	60	73	94	85	66	95	62
IFG: psychisch, tegen afstammelingen	Vol.		3	2	3	10	13	12	10	7	7	11	10
	Totaal		3	2	3	10	13	12	10	7	7	11	10
IFG: psychisch, tegen andere leden	Vol.	1	7	2	7	7	3	13	12	10	15	13	5
	Totaal	1	7	2	7	7	3	13	12	10	15	13	5
IFG: economisch, binnen het koppel	Pog.					1					2		
	Vol.		11	1	7	10	10	6	8	8	13	3	7
	Totaal		11	1	7	11	10	6	8	8	15	3	7
IFG: economisch, tegen afstammelingen	Vol.	5	1			2		1		1	2	1	1
	Totaal	5	1			2		1		1	2	1	1
IFG: economisch, tegen andere leden	Pog.	7		1					2				
	Vol.	54	14	19	20	13	13	13	9	7	11	12	8
	Totaal	61	14	20	20	13	13	13	11	7	11	12	8

FE Hormonen en doping

		2000	2013	2014	2015	2016	2017	2018	2019	2020	2021	2022	2023
Humane doping	Pog.						1						



FE Hormonen en doping

		2000	2013	2014	2015	2016	2017	2018	2019	2020	2021	2022	2023
	Vol.	7	1	4	3	3	3	1	4	2		1	1
	Totaal	7	1	4	3	3	4	1	4	2		1	1
Illegale vetmesting	Vol.			2		1			3				
	Totaal			2		1			3				

FE Drugs

		2000	2013	2014	2015	2016	2017	2018	2019	2020	2021	2022	2023
Verkoop van cocaïne	Vol.	1	15	12	20	36	21	28	20	24	48	48	55
	Totaal	1	15	12	20	36	21	28	20	24	48	48	55
Import-export van cocaïne	Vol.				1	1	1	1	2				
	Totaal				1	1	1	1	2				
Productie van synthetische drugs	Vol.			2									
	Totaal			2									
Import-export van synthetische drugs	Vol.							1					
	Totaal							1					
Verkoop van synthetische drugs	Vol.		2	2	1	2	7	2	3	3	4	2	4
	Totaal		2	2	1	2	7	2	3	3	4	2	4
Productie van cannabis (teelt)	Vol.		1	4	5	3	3	5	1	3	2	2	2
	Totaal		1	4	5	3	3	5	1	3	2	2	2
Import-export van cannabis in grote hoeve.	Vol.					1	1	1	1				
	Totaal					1	1	1	1				
Verkoop van cannabis in grote hoeveelheid	Vol.		1	1	3	4	3	7	2	1	12	10	10
	Totaal		1	1	3	4	3	7	2	1	12	10	10
Import-export van heroïne	Vol.				1	1							
	Totaal				1	1							



FE Drugs

		2000	2013	2014	2015	2016	2017	2018	2019	2020	2021	2022	2023
Verkoop-handel van heroïne	Vol.		26	18	29	48	30	36	33	20	31	24	29
	Totaal		26	18	29	48	30	36	33	20	31	24	29

FE Wapenzwandel

		2000	2013	2014	2015	2016	2017	2018	2019	2020	2021	2022	2023
Handel en productie van vuurwapen	Vol.		1	2	4	4	5		1	1		4	2
	Totaal		1	2	4	4	5		1	1		4	2
Handel en productie van niet-vuurwapen	Vol.			1								2	
	Totaal			1								2	

FE Mensenhandel

		2000	2013	2014	2015	2016	2017	2018	2019	2020	2021	2022	2023
Mensenhandel - economische uitbuiting	Pog.					2							
	Vol.		3		1	4	1	2	1	1	2	2	3
	Totaal		3		1	6	1	2	1	1	2	2	3
Mensenhandel - seksuele uitbuiting	Pog.							1					
	Vol.	1	2	1	7	2			2	5	3	2	4
	Totaal	1	2	1	7	2		1	2	5	3	2	4

FE Geweld in de publieke ruimte

		2000	2013	2014	2015	2016	2017	2018	2019	2020	2021	2022	2023
Fysiek geweld (openbaar vervoer)	Pog.	1		3	1			1	1	1	1		1
	Vol.	25	50	57	34	38	37	36	44	39	36	40	46
	Totaal	26	50	60	35	38	37	37	45	40	37	40	47
Fysiek geweld (openbare weg)	Pog.	14	5	8	4	8	2	9	7	7	14	11	14
	Vol.	269	325	322	265	283	304	298	303	300	296	327	326
	Totaal	283	330	330	269	291	306	307	310	307	310	338	340



FE Geweld in de publieke ruimte

		2000	2013	2014	2015	2016	2017	2018	2019	2020	2021	2022	2023
Fysiek geweld (andere openbare plaats)	Pog.		1			1		1			1		
	Vol.	19	18	29	18	22	35	28	38	32	27	31	40
	Totaal	19	19	29	18	23	35	29	38	32	28	31	40
Fysiek geweld (publiek toegankelijke plaats)	Pog.		1	3					1	2	2		4
	Vol.	66	40	45	52	54	65	52	55	32	48	59	52
	Totaal	66	41	48	52	54	65	52	56	34	50	59	56
Seksueel geweld (openbaar vervoer)	Vol.	3	9	5	4	2	5	6	15	12	8	9	3
	Totaal	3	9	5	4	2	5	6	15	12	8	9	3
Seksueel geweld (openbare weg)	Pog.		1		1			1			1	1	
	Vol.	10	9	9	7	14	8	6	13	4	15	14	21
	Totaal	10	10	9	8	14	8	7	13	4	16	15	21
Seksueel geweld (andere openbare plaats)	Pog.						1						
	Vol.	3	1		5	3	3	4	6	1	5	3	3
	Totaal	3	1		5	3	4	4	6	1	5	3	3
Seksueel geweld (publiek toegankelijke plaats)	Pog.	2							2				
	Vol.	3	4	4	8	5	8	6	6	1	3	7	4
	Totaal	5	4	4	8	5	8	6	8	1	3	7	4
Psychisch geweld (openbaar vervoer)	Vol.	51	37	48	45	37	25	29	35	16	27	25	23
	Totaal	51	37	48	45	37	25	29	35	16	27	25	23
Psychisch geweld (openbare weg)	Pog.	7							1				
	Vol.	165	195	213	171	179	176	177	174	172	166	212	252
	Totaal	172	195	213	171	179	176	177	175	172	166	212	252
Psychisch geweld (andere openbare plaats)	Pog.	1						1					
	Vol.	27	26	24	15	17	22	22	19	22	18	30	27
	Totaal	28	26	24	15	17	22	23	19	22	18	30	27



FE Geweld in de publieke ruimte

		2000	2013	2014	2015	2016	2017	2018	2019	2020	2021	2022	2023
Psychisch geweld (publiek toegankelijke plaats)	Pog.	1										1	
	Vol.	45	62	57	64	54	50	35	36	38	36	47	50
	Totaal	46	62	57	64	54	50	35	36	38	36	48	50
Diefstal gewapenderhand (openbaar vervoer)	Pog.	1		1			1		1		1		
	Vol.	9	7	2		1	4	3	3	2	4	3	1
	Totaal	10	7	3		1	5	3	4	2	5	3	1
Diefstal gewapenderhand (openbare weg)	Pog.	4	7	8	7	3	5	4	2	1	5	3	3
	Vol.	49	35	25	21	19	22	18	12	18	8	21	26
	Totaal	53	42	33	28	22	27	22	14	19	13	24	29
Diefstal gewapenderhand (andere openbare plaats)	Pog.					1		1				1	
	Vol.	1	5	1	2		2	1			2	3	2
	Totaal	1	5	1	2	1	2	2			2	4	2
Diefstal gewapenderhand (publiek toegank. plaats)	Pog.	2	9	6	4	2	5		1	5	3	1	1
	Vol.	20	36	27	30	22	24	11	8	7	9	11	6
	Totaal	22	45	33	34	24	29	11	9	12	12	12	7
Diefstal geweld zonder wapen (openbaar vervoer)	Pog.	7	12	8	5	5	1	3	2	4	3	2	4
	Vol.	61	145	120	103	49	41	41	32	33	51	31	46
	Totaal	68	157	128	108	54	42	44	34	37	54	33	50
Diefstal geweld zonder wapen (openbare weg)	Pog.	25	44	28	33	55	39	18	11	12	11	13	15
	Vol.	315	362	260	355	339	293	226	138	120	101	139	120
	Totaal	340	406	288	388	394	332	244	149	132	112	152	135
Diefstal geweld zonder wapen (and. openb. plaats)	Pog.				1	3					1		
	Vol.	3	12	3	10	15	9	8	9	4	7	5	6
	Totaal	3	12	3	11	18	9	8	9	4	8	5	6
Diefstal geweld zonder wapen (pub. toegank. pl.)	Pog.	3	2	3	4	1	3	2	2	4	1	7	3
	Vol.	26	13	24	19	14	18	12	23	17	13	16	17
	Totaal	29	15	27	23	15	21	14	25	21	14	23	20



FE Andere

		2000	2013	2014	2015	2016	2017	2018	2019	2020	2021	2022	2023
Nepagenten	Vol.		1	2	5	2	1	1	1	2	1	3	
	Totaal		1	2	5	2	1	1	1	2	1	3	
Terrorisme, extremisme en radicalisme	Pog.					1	1		1				
	Vol.		3	20	40	50	21	9	2	14	3	3	9
	Totaal		3	20	40	51	22	9	3	14	3	3	9
Cyberbelaging	Vol.	24	49	94	81	74	68	64	74	81	78	107	93
	Totaal	24	49	94	81	74	68	64	74	81	78	107	93
Identiteitsfraude	Pog.		1		4	3	3		4	2	2	2	2
	Vol.	92	105	113	148	116	123	109	102	122	104	135	83
	Totaal	92	106	113	152	119	126	109	106	124	106	137	85

POLITIËLE CRIMINALITEITSSTATISTIEKEN

PLEEGPLAATS: GEMEENTE

Sint-Jans-Molenbeek

***Bijlage IV: Geregistreeerde feiten
Geen Misdrijf***



Sint-Jans-Molenbeek

Niet-crimineel feit

Ziekte / overlijden / vermist

	2000	2013	2014	2015	2016	2017	2018	2019	2020	2021	2022	2023
Zelfmoord	25	19	19	21	30	27	25	21	36	27	38	25
Ziek persoon	16	61	75	81	89	80	88	105	107	132	119	110
Verdacht overlijden	5	10	10	8	9	8	11	12	14	15	14	12
Natuurlijk overlijden	4	3	5	3	6	6	6	9	8	13	12	5
Vermist persoon (verdwijning)	155	60	49	90	58	66	74	63	67	56	60	55
Ongeval (exclusief verkeer)	16	20	14	13	17	7	23	21	12	13	13	14
Niet-geïdentificeerd lijk											2	
Veiligheid werknemers (arbeidsongeval)												2
Persoon met geheugenverlies		2	2	1								
Niet nader bepaald				1			1	1		1	2	1
Andere	4				2	1	1					
Totaal	225	175	174	218	211	195	229	232	244	257	260	224

Oproepen

	2000	2013	2014	2015	2016	2017	2018	2019	2020	2021	2022	2023
Oproepen	3	3	4	2	4	2	4	2		2	1	1
Totaal	3	3	4	2	4	2	4	2		2	1	1

Sociale problemen

	2000	2013	2014	2015	2016	2017	2018	2019	2020	2021	2022	2023
Familiale moeilijkheden	12	11	24	18	12	22	39	35	45	90	75	67
Twist, onenigheid (geen slagen)	8	15	13	6	8	12	12	14	13	36	31	27
Burgerlijke zaak	8	2	9	5	2	2	5	4		1	2	2
Jeugdbescherming	155	97	157	124	162	131	123	96	87	107	108	90
Andere	6	5	9	9	5	5	15	13	18	21	15	17
Totaal	189	130	212	162	189	172	194	162	163	255	231	203



Rampen

	2000	2013	2014	2015	2016	2017	2018	2019	2020	2021	2022	2023
Gaslek		3	3	1		1	1	3		2		4
Instorting			1							1		
Inzakking										1		
Natuurramp			1									
Overstroming				1							1	1
Stormschade		2	1	7		1	7	7	6	5	11	4
Wateroverlast		1		1						1		
Waterschade			2			1		1	1			3
Andere			1	2	6		1	1	3	6	1	1
Totaal		6	9	12	6	3	9	12	10	16	13	13

Openbare orde

	2000	2013	2014	2015	2016	2017	2018	2019	2020	2021	2022	2023
Verstoring	9	6	5	3	6	5	3	7	18	9	4	7
Andere	2		3		2	3	1	1	10	1		
Totaal	11	6	8	3	8	8	4	8	28	10	4	7

Verdachte handelingen

	2000	2013	2014	2015	2016	2017	2018	2019	2020	2021	2022	2023
	53	20	22	73	95	70	38	16	7	6	9	17
Totaal	53	20	22	73	95	70	38	16	7	6	9	17

Gevonden voorwerpen

	2000	2013	2014	2015	2016	2017	2018	2019	2020	2021	2022	2023
	6	11	9	9	17	12	13	12	11	4	10	6
Totaal	6	11	9	9	17	12	13	12	11	4	10	6

Verloren voorwerpen

	2000	2013	2014	2015	2016	2017	2018	2019	2020	2021	2022	2023
	146	4.946	4.636	3.292	3.515	3.741	3.174	2.468	1.850	2.099	2.303	2.232
Totaal	146	4.946	4.636	3.292	3.515	3.741	3.174	2.468	1.850	2.099	2.303	2.232



Andere niet misdrijven

	2000	2013	2014	2015	2016	2017	2018	2019	2020	2021	2022	2023
Bevel tot gevangenneming	4		4	4	6	5	3	3	2	5		
Eerherstel	1											
Niet-naleving van voorwaarden	4	6	1	3	4	5	17	13	13	31	13	6
Proces-verbaal van inlichtingen	143	94	120	119	153	105	119	70	65	70	58	67
Kennisgeving	2	1.103	1.116	1.096	884	770	976	1.083	858	769	754	604
Onopzettelijke beschadiging kabels (niet telecom)								1		1		
Gedrag in relatie tot gewelddadige radicalisering					1	2	3			2		2
Vraag seining elektronisch toezicht							2			43	79	86
Toezichtstaak wapens	2	1	3	8	1	2	6	1	8	8	23	13
Niet nader bepaald				1	2							
Andere niet misdrijven	27											
Totaal	183	1.204	1.244	1.231	1.051	889	1.126	1.171	946	929	927	778