

POLITIËLE CRIMINALITEITSSTATISTIEKEN

PLEEGPLAATS: GEMEENTE

Sint-Gillis

2000 - 2023

Federale Politie - DGR/DRIIBIPOL

POLITIËLE CRIMINALITEITSSTATISTIEKEN

PLEEGPLAATS: GEMEENTE

Sint-Gillis

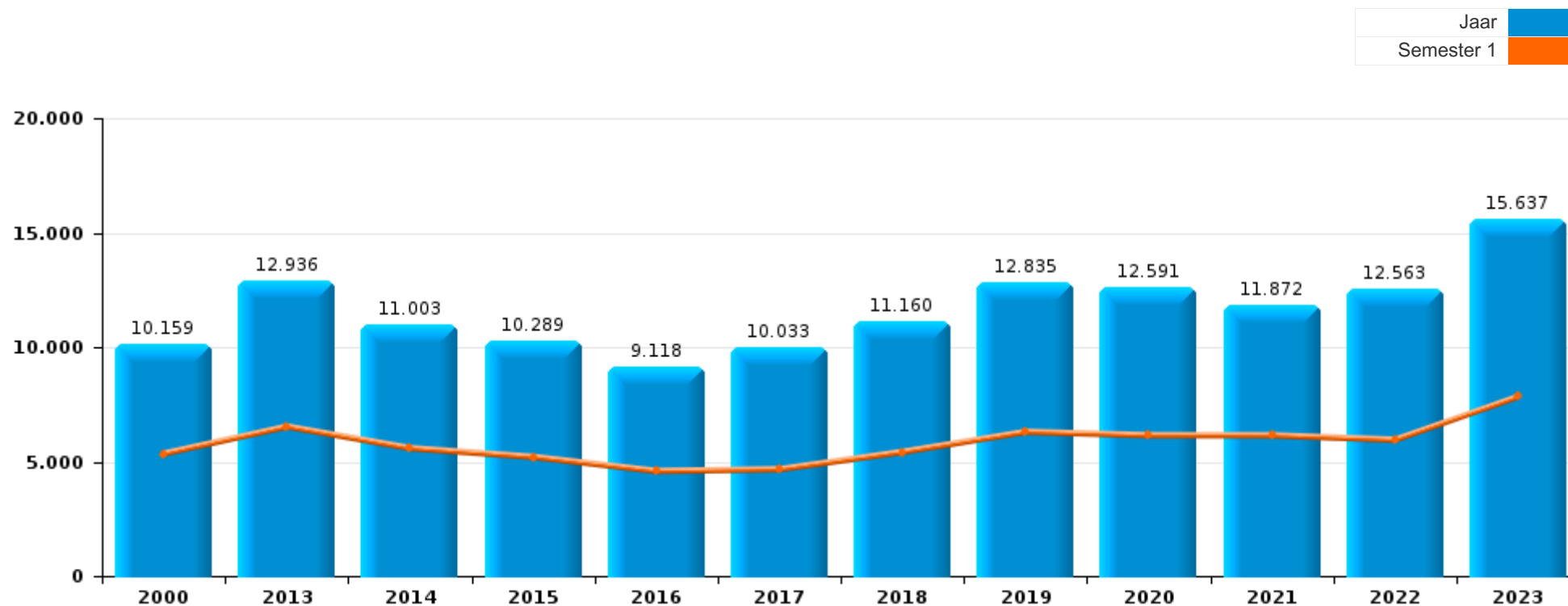
DEEL I : GERECHTELIJKE INBREUKEN

GEREGISTREERDE CRIMINALITEIT OP HET NIVEAU VAN DE GEMEENTE



Sint-Gillis

	2000	2013	2014	2015	2016	2017	2018	2019	2020	2021	2022	2023
Totaal aantal misdrijven	10.159	12.936	11.003	10.289	9.118	10.033	11.160	12.835	12.591	11.872	12.563	15.637





Sint-Gillis

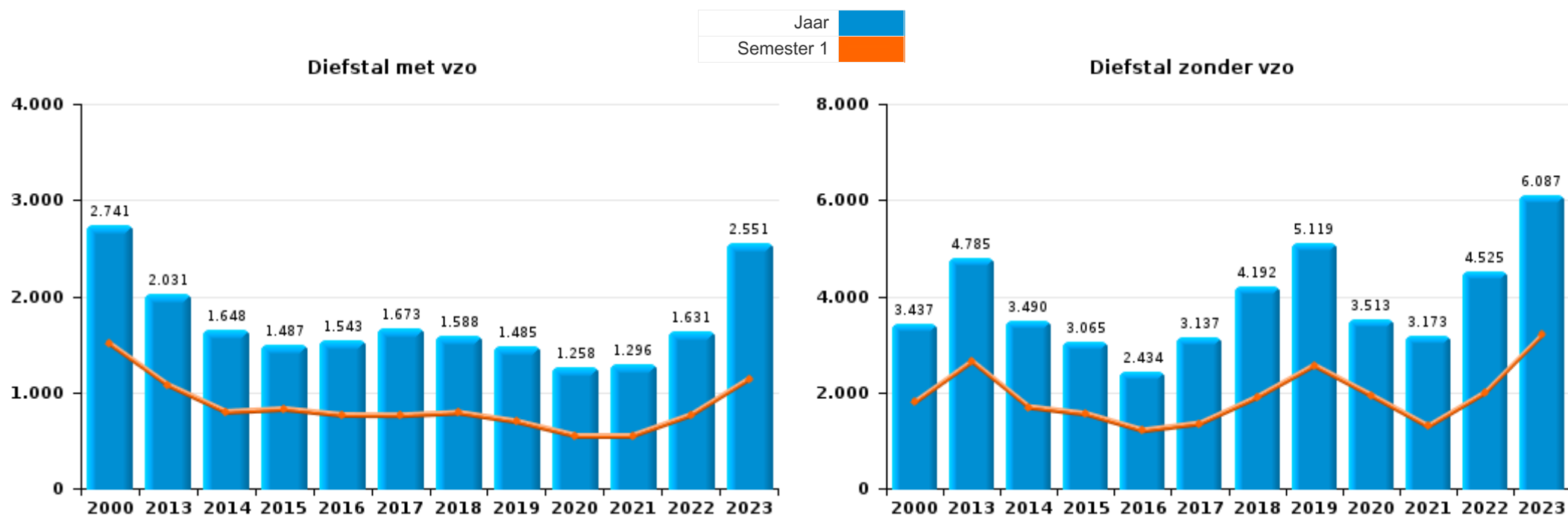
	2000	2013	2014	2015	2016	2017	2018	2019	2020	2021	2022	2023
Diefstal en afpersing	6.383	6.867	5.180	4.598	4.021	4.860	5.831	6.661	4.809	4.510	6.213	8.720
Vreemdelingenwetgeving	318	1.068	1.002	1.008	954	1.064	1.335	1.888	1.628	1.583	1.016	1.316
Drugs	558	976	934	852	584	549	453	471	637	712	690	826
Misdr. tegen de lichamelijke integriteit	436	673	716	628	617	631	622	609	556	633	644	649
Beschadigen van eigendom	539	553	553	536	483	522	522	494	422	446	486	456
Misdr. tegen de openbare trouw	287	562	538	742	501	400	413	369	378	388	371	300
Bedrog	449	340	300	295	238	299	372	421	466	525	610	647
Informatiecriminaliteit		180	181	231	238	243	233	300	286	462	679	823
Misdr. tegen de openbare veiligheid	287	384	397	345	286	334	295	303	289	300	300	319
Volksgezondheid	10	44	21	7	11	16	10	13	1.784	1.114	112	51
Misdr. tegen andere morele waarden en gevoelens	56	216	214	187	159	179	151	213	201	229	211	184
Wapens en springstoffen	121	160	150	145	120	165	171	166	126	157	226	303
Dronkenschap en alcohol	22	156	114	121	126	108	133	175	167	193	198	130
Misdr. tegen gezag van de overheid	306	174	155	108	124	100	100	93	144	116	98	86
Andere bijzondere wetten	14	8	47	54	224	151	57	166	140	33	144	114
Zedenmisdriven	73	66	74	78	77	82	89	114	89	103	115	103
Bevolkingsregister	2	24	29	47	63	49	38	48	97	75	142	321
Jeugdbescherming	83	81	82	67	51	55	50	48	45	60	60	46
Identiteitskaart	25	74	49	48	33	50	27	34	81	62	46	34
Sociaal strafwetboek		66	57	39	56	47	54	44	41	36	55	41
Misdr. tegen het juridisch statuut van het kind	9	47	27	40	30	30	26	52	40	37	56	43
Bescherming personen	32	36	44	26	35	23	28	26	36	27	24	31
Milieu	9	10	7	5	10	9	79	34	56	7	10	4
Misdr. tegen de familie	64	41	19	17	11	6	11	10	11	24	9	8
Misdr. tegen de persoonlijke vrijheid	5	22	25	18	18	15	13	23	21	17	20	22
Handelspraktijken	6	39	24	8	15	15	18	27	10	5	7	18
Economische wetgeving		21	24	8	9	11	14	7	9	2	5	16
Arbeid	19	29	20	12	7	4	3	7	2	3	2	4
Overtreding Strafwetboek	40	3		1	1	1				1	2	4
Bescherming van de openbare inkomsten	1	2	5	1	3	2	3	2	5	4	2	8
Onwettige uitoefening van het openbaar gezag	4	3	5	4	4	2	3	2	3	3	3	1
Misdr. tegen de veiligheid van de staat		2	2	3	4	9	2	5				
Mensenhandel		3	1	4	2	1	2	3	2	2	3	2
Huisjesmelkerij		2		3				3	6		1	3
Hormonen en doping		3	1	1	2	1	2	4		1		
Private veiligheid			5	2	1				1		1	
Aanzetten misdaden of wanbedrijven									2	2		1
Voetbalwet											1	3
Andere inbreuken Strafwetboek			1								1	
Exploitatie van bedelarij		1							1			
Kieswetgeving	1											
Subtotaal	10.159	12.936	11.003	10.289	9.118	10.033	11.160	12.835	12.591	11.872	12.563	15.637
Overtreding lokaal politiereglement	1	340	288	187	79	39	188	91	400	140	186	287
Subtotaal	1	340	288	187	79	39	188	91	400	140	186	287
Totaal	10.160	13.276	11.291	10.476	9.197	10.072	11.348	12.926	12.991	12.012	12.749	15.924



I.1. Inbreukcategorie : Diefstal en afpersing (top 5 inbreuken op nationaal niveau 2023)

Sint-Gillis

	2000	2013	2014	2015	2016	2017	2018	2019	2020	2021	2022	2023
Diefstal zonder vzo	3.437	4.785	3.490	3.065	2.434	3.137	4.192	5.119	3.513	3.173	4.525	6.087
Diefstal met vzo	2.741	2.031	1.648	1.487	1.543	1.673	1.588	1.485	1.258	1.296	1.631	2.551
Afpersing	15	47	32	33	32	38	44	47	33	33	46	58
Diefstal niet nader bepaald	190	4	10	12	11	12	6	10	5	8	11	24
Andere				1	1		1					
Totaal	6.383	6.867	5.180	4.598	4.021	4.860	5.831	6.661	4.809	4.510	6.213	8.720

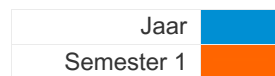




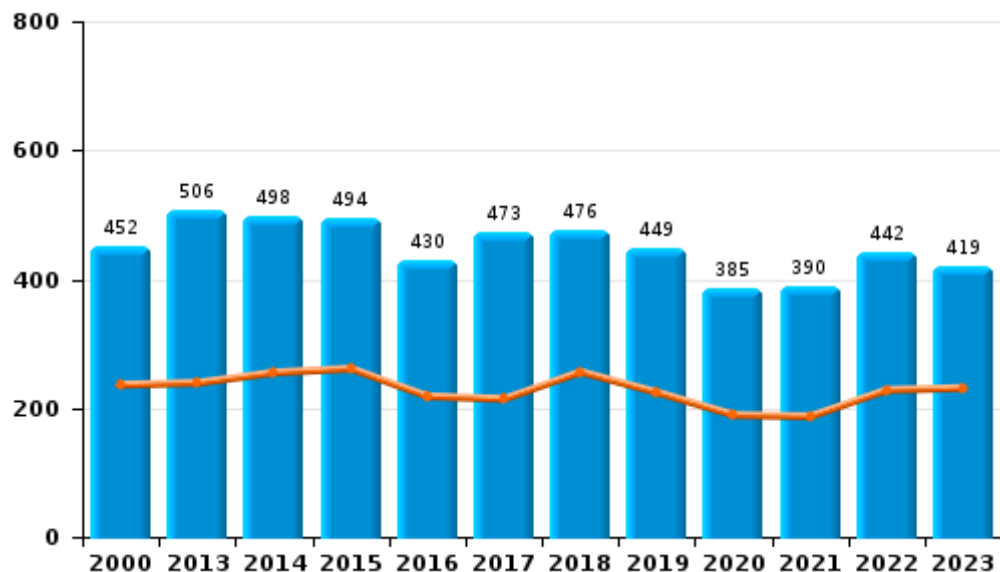
I.2. Inbreukcategorie : Beschadigen van eigendom (top 5 inbreuken op nationaal niveau 2023)

Sint-Gillis

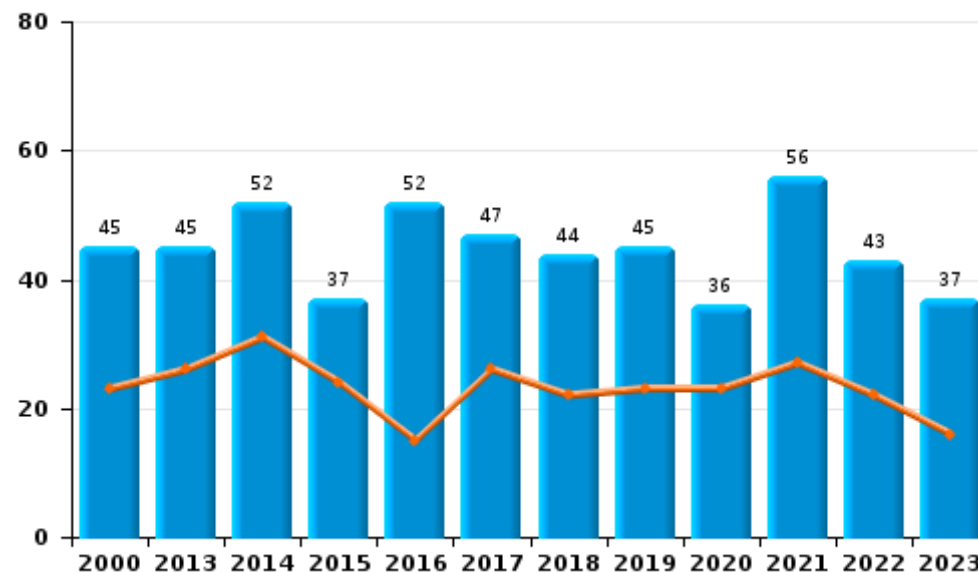
	2000	2013	2014	2015	2016	2017	2018	2019	2020	2021	2022	2023
Vandalisme	452	506	498	494	430	473	476	449	385	390	442	419
Onopzettelijke brandstichting	31	21	25	27	19	22	23	25	12	30	17	18
Opzettelijke brandstichting	14	24	27	10	33	25	21	20	24	26	26	19
Vernieling, onbruikbaarmaking, beschadiging	42	2	3	5	1	2	2		1		1	
Totaal	539	553	553	536	483	522	522	494	422	446	486	456



Vandalisme



Brandstichting

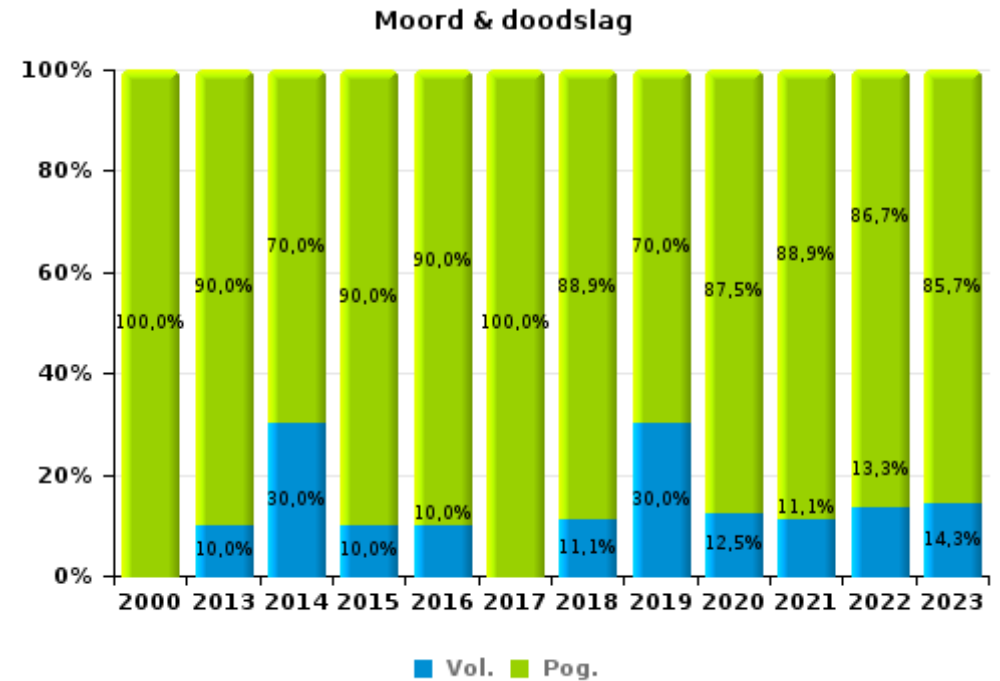
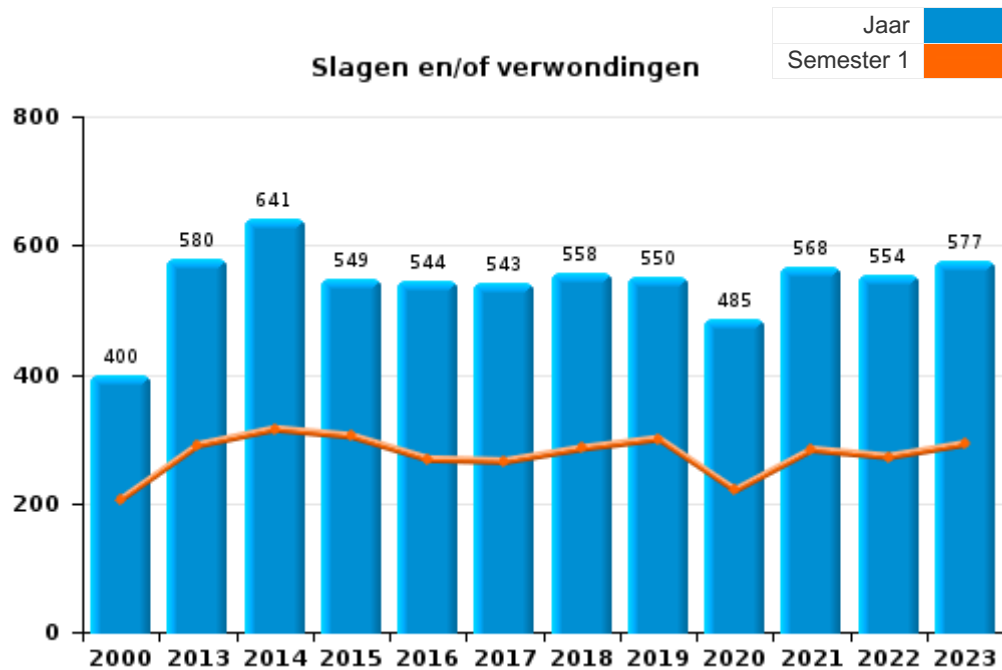




I.3. Inbreukcategorie : Misdrijven tegen de lichamelijke integriteit (top 5 inbreuken op nationaal niveau 2023)

Sint-Gillis

	2000	2013	2014	2015	2016	2017	2018	2019	2020	2021	2022	2023
Slagen en/of verwondingen	400	580	641	549	544	543	558	550	485	568	554	577
Andere	32	83	65	59	63	71	55	49	63	56	75	58
Moord & doodslag	4	10	10	20	10	17	9	10	8	9	15	14
Totaal	436	673	716	628	617	631	622	609	556	633	644	649





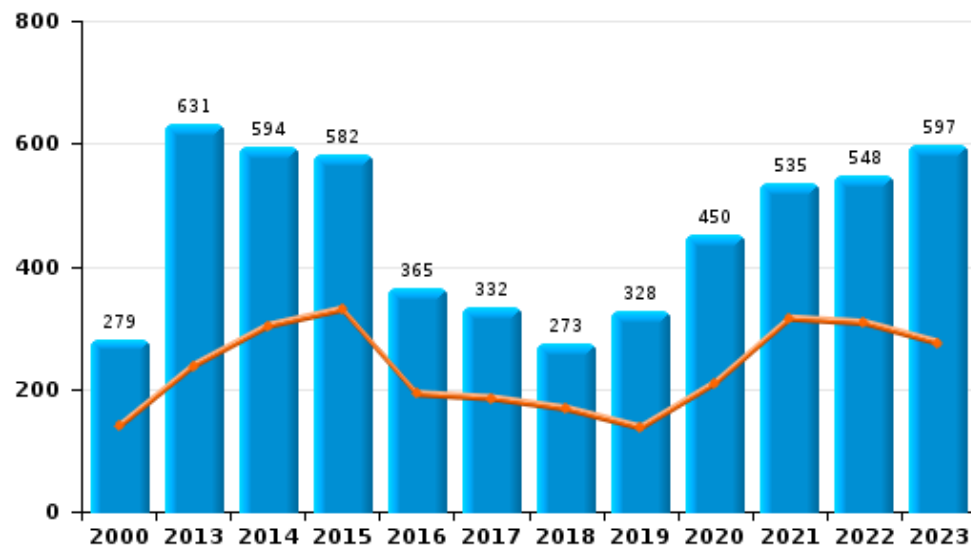
I.4. Inbreukcategorie : Drugs (top 5 inbreuken op nationaal niveau 2023)

Sint-Gillis

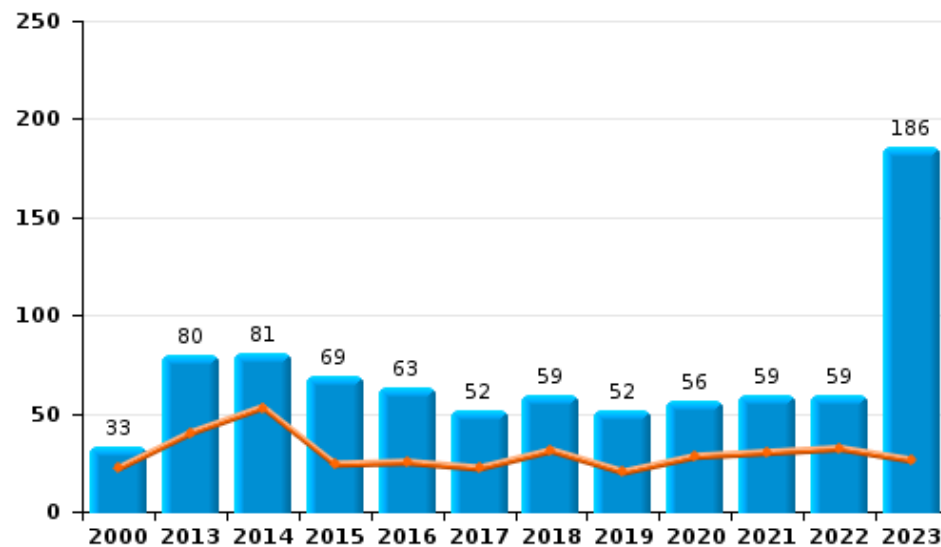
	2000	2013	2014	2015	2016	2017	2018	2019	2020	2021	2022	2023
Bezit	279	631	594	582	365	332	273	328	450	535	548	597
Gebruik	176	191	129	136	110	109	81	56	85	80	38	9
Handel	33	80	81	69	63	52	59	52	56	59	59	186
In- en uitvoer	66	45	104	51	27	27	24	24	29	20	30	15
Andere	4	24	21	9	17	19	14	10	15	16	11	18
Fabricatie		5	5	5	2	10	2	1	2	2	4	1
Totaal	558	976	934	852	584	549	453	471	637	712	690	826

Jaar	
Semester 1	

Bezit



Handel





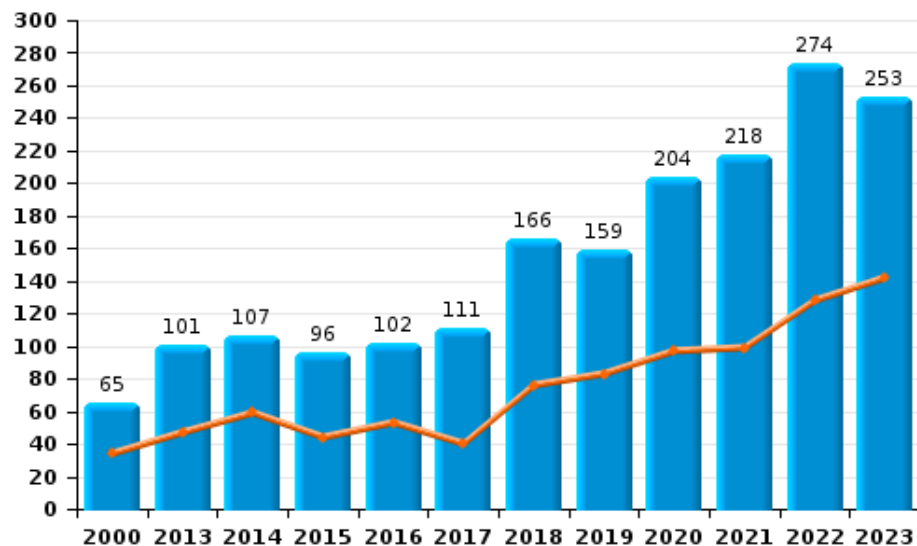
I.5. Inbreukcategorie : Bedrog (top 5 inbreuken op nationaal niveau 2023)

Sint-Gillis

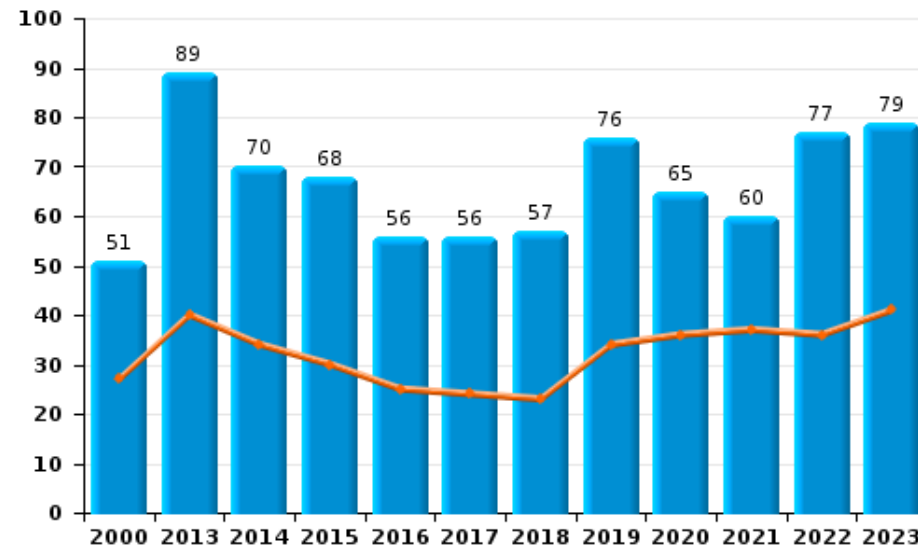
	2000	2013	2014	2015	2016	2017	2018	2019	2020	2021	2022	2023
Oplichting	65	101	107	96	102	111	166	159	204	218	274	253
Heling	83	65	55	60	20	47	54	85	74	93	109	115
Misbruik van vertrouwen en verwante misdr.	51	89	70	68	56	56	57	76	65	60	77	79
Verduistering en bedrieglijke vernietiging	204	41	29	30	26	42	50	50	40	46	101	126
Bedrog: Andere	33	21	18	20	20	22	21	39	74	96	33	64
Flessentrekkerij	12	19	16	15	9	14	19	9	9	11	15	10
Misdr. ivm insolventie	1	4	5	6	5	7	5	3		1	1	
Totaal	449	340	300	295	238	299	372	421	466	525	610	647

Jaar	Semester 1
Jaar	Semester 1

Oplichting



Misbruik van vertrouwen en verwante misdr.



POLITIËLE CRIMINALITEITSSTATISTIEKEN

PLEEGPLAATS: GEMEENTE

Sint-Gillis

DEEL II : CRIMINELE FIGUREN / FENOMENEN



Sint-Gillis

CF Diefstal vervoermiddel

	2000	2013	2014	2015	2016	2017	2018	2019	2020	2021	2022	2023
Autodiefstal	368	93	77	91	73	73	65	55	48	42	48	58
Motodiefstal	30	36	32	29	33	29	27	28	9	15	34	33
Carjacking	19	4	4	2	5	6	6	4	6	2	5	1
Homejacking			1	1								
Garagediefstal		2	1	1	1	3	1	1	4			1
Bromfietsdiefstal	25	11	11	15	12	24	24	20	13	35	21	18
Fietsdiefstal	44	120	119	136	169	191	187	284	328	321	364	421

CF Inbraak

	2000	2013	2014	2015	2016	2017	2018	2019	2020	2021	2022	2023
Woninginbraak	193	434	386	375	390	335	298	344	245	239	309	240
Inbraak in bedrijf of handelszaak	199	186	185	199	179	243	196	135	135	157	188	163
Inbraak in openbare of overheidsinstelling	21	22	19	19	24	23	25	16	11	15	13	11
Inbraak in gebouw (totaal)	413	642	589	593	590	601	517	495	391	409	505	413



CF Diefstal andere

	2000	2013	2014	2015	2016	2017	2018	2019	2020	2021	2022	2023
Diefstal gewapenderhand	73	83	53	63	56	61	54	65	51	68	54	91
Diefstal met geweld zonder wapen	684	507	451	450	381	450	461	478	430	434	504	710
Diefstal uit of aan voertuig	1.987	1.356	994	755	821	972	998	930	772	832	1.048	2.024
Sacjacking uit auto		34	21	20	20	18	20	19	9	5	6	1
Diefstal van wapens en explosieven	10	10	10	13	9	24	20	22	13	8	15	22
Steaming				5	1	1		1		1	1	
Handtasroof	197	68	51	21	19	32	23	18	8	9	26	21
Grijpdiefstal	468	294	232	221	159	254	303	336	267	216	297	476
Zakkenrollerij	798	1.728	1.211	992	692	855	1.486	2.114	1.319	1.042	1.788	2.488
Winkeldiefstal	73	212	165	181	112	138	144	130	86	80	90	63
Diefstal met list	148	842	533	512	385	440	792	854	437	453	646	737
Metaaldiefstal	9	24	7	5	2	15	21	16	4	1	7	18
Werfdiefstal	25	10	8	6	9	6	6	7	9	10	12	11
Home-invasie			1	1	1			3	1	3	1	1
Dierendiefstal	3	5	1	1	1			2	1	1		1
Ladingdiefstal		1			1		1			1	1	1

ICT-criminaliteit

	2000	2013	2014	2015	2016	2017	2018	2019	2020	2021	2022	2023
Betaalkaartfraude	2	129	109	146	151	154	157	175	174	282	403	483
Phishing		2		3	4	2	3	3	4	10	2	3
Ransomware						1		1				
Shouldersurfing		27	24	34	44	46	43	33	18	9	13	3
Skimming		14	14	13	8	7	7	9	8	3	3	6



CF Andere

	2000	2013	2014	2015	2016	2017	2018	2019	2020	2021	2022	2023
Geweld tegen beroepen van algemeen belang	30	50	62	46	46	48	36	50	49	65	51	51
Groepsverkrachting		1	1	4	3	2	5	6	2	5	3	2
Graffiti		63	52	60	53	34	43	53	50	43	59	35
Beschadiging van auto	110	233	268	240	215	245	235	197	189	179	191	224
Steekpartij	4	11	15	14	11	17	11	13	14	18	17	17

FE Intrafamiliaal geweld (IFG)

	2000	2013	2014	2015	2016	2017	2018	2019	2020	2021	2022	2023
IFG: fysiek, binnen het koppel	50	119	127	121	134	90	103	117	117	107	103	101
IFG: fysiek, tegen afstammelingen	23	29	26	21	21	11	22	13	17	16	23	22
IFG: fysiek, tegen andere leden	42	17	18	23	17	15	17	21	9	13	13	12
IFG: seksueel, binnen het koppel		2		1	1	1	1	1	1	1		1
IFG: seksueel, tegen afstammelingen	3	5	2	1	4		2	2	2	6		
IFG: seksueel, tegen andere leden	1		1					1			1	
IFG: psychisch, binnen het koppel	51	83	45	52	46	40	45	72	57	62	68	55
IFG: psychisch, tegen afstammelingen	2	3	2	2	3	5	1	3		3	4	6
IFG: psychisch, tegen andere leden	2	5	3	3	11	7	2	8	1	3	1	1
IFG: economisch, binnen het koppel	4	6	5	6	8	8	7	3	7	2	4	2
IFG: economisch, tegen afstammelingen	10	2			1	2						
IFG: economisch, tegen andere leden	70	19	18	13	5	5	1	2	2	9	2	6

FE Hormonen en doping

	2000	2013	2014	2015	2016	2017	2018	2019	2020	2021	2022	2023
Humane doping	2	3	2	3	3	4	4	7	3	5	7	4
Illegale vetmesting			2	2	2	2		1		1	1	



FE Drugs

	2000	2013	2014	2015	2016	2017	2018	2019	2020	2021	2022	2023
Verkoop van cocaïne	1	17	16	18	15	14	23	20	16	15	10	41
Import-export van cocaïne		3	9	5	2	3	1	2	5	7	9	3
Productie van synthetische drugs			1									
Import-export van synthetische drugs		2	3	2				3		2	7	4
Verkoop van synthetische drugs		3	3	2	2	4	5	2	4	3	5	5
Productie van cannabis (teelt)		4	4	5	2	8	2	1	2	2	2	
Import-export van cannabis in grote hoev.			4	2								2
Verkoop van cannabis in grote hoeveelheid				1	1		1				2	6
Import-export van heroïne		1	4	2	3	3		2		1		
Verkoop-handel van heroïne		12	8	9	8	3	3	2	4	4	8	

FE Wapenzwendel

	2000	2013	2014	2015	2016	2017	2018	2019	2020	2021	2022	2023
Handel en productie van vuurwapen		1		2	2		2	1	1			1
Handel en productie van niet-vuurwapen			1			1		2		1	1	

FE Mensenhandel

	2000	2013	2014	2015	2016	2017	2018	2019	2020	2021	2022	2023
Mensenhandel - economische uitbuiting		1	1	4			1	1	1	2	1	1
Mensenhandel - seksuele uitbuiting	18	3	4	1	1	3	1	3	4	2	5	1



FE Geweld in de publieke ruimte

	2000	2013	2014	2015	2016	2017	2018	2019	2020	2021	2022	2023
Fysiek geweld (openbaar vervoer)	156	141	166	124	123	136	121	142	138	184	157	185
Fysiek geweld (openbare weg)	206	262	289	220	240	278	271	238	260	239	252	257
Fysiek geweld (andere openbare plaats)	19	12	14	10	6	9	3	6	6	14	5	4
Fysiek geweld (publiek toegankelijke plaats)	52	68	65	69	65	61	68	46	37	50	53	49
Seksueel geweld (openbaar vervoer)	7	19	15	14	16	12	17	26	17	25	21	28
Seksueel geweld (openbare weg)	5	7	10	14	6	17	8	15	11	13	18	18
Seksueel geweld (andere openbare plaats)	6		3		1		1	4	2	1	3	2
Seksueel geweld (publiek toegankelijke plaats)	12	10	8	14	10	13	12	11	6	15	13	9
Psychisch geweld (openbaar vervoer)	185	186	147	149	110	119	104	119	115	166	130	134
Psychisch geweld (openbare weg)	158	180	217	161	157	169	165	141	178	142	138	132
Psychisch geweld (andere openbare plaats)	30	23	17	18	12	8	5	7	7	5	6	3
Psychisch geweld (publiek toegankelijke plaats)	55	180	193	235	195	146	166	126	96	64	81	54
Diefstal gewapenderhand (openbaar vervoer)	18	13	9	7	4	9	8	6	6	10	6	20
Diefstal gewapenderhand (openbare weg)	36	45	27	28	27	26	24	43	29	31	36	55
Diefstal gewapenderhand (andere openbare plaats)		2	1	4	3		1		1	2		2
Diefstal gewapenderhand (publiek toegank. plaats)	14	16	11	16	9	25	16	10	13	18	8	10
Diefstal geweld zonder wapen (openbaar vervoer)	112	142	97	96	52	92	115	103	126	138	160	246
Diefstal geweld zonder wapen (openbare weg)	463	293	281	295	262	301	283	318	256	244	283	398
Diefstal geweld zonder wapen (and. openb. plaats)	4	12	5	8	8	6	3	5	3	4	8	7
Diefstal geweld zonder wapen (pub. toegank. pl.)	48	23	32	26	37	29	45	30	18	15	17	28

FE Andere

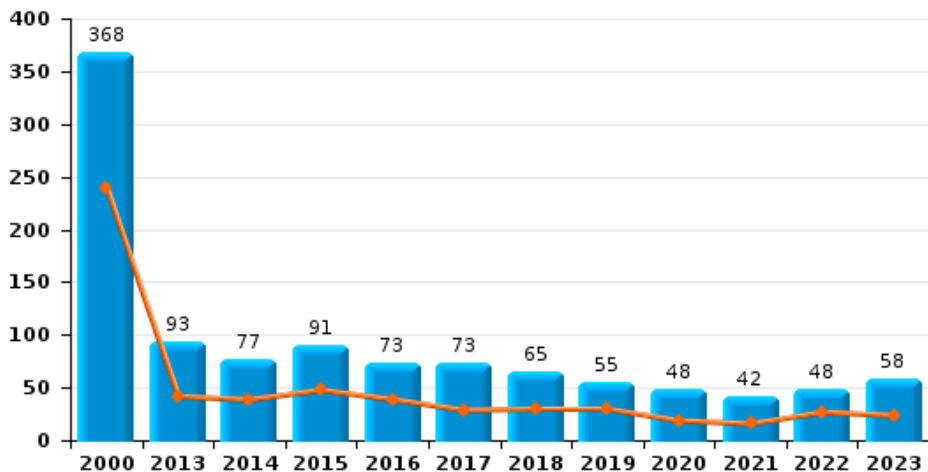
	2000	2013	2014	2015	2016	2017	2018	2019	2020	2021	2022	2023
Nepagenten		1	2	2			2	2	2	2	3	
Terrorisme, extremisme en radicalisme		7	10	8	12	14	5	8	1	1	3	4
Cyberbelaging	16	45	77	62	62	53	58	65	52	65	66	53
Identiteitsfraude	101	277	285	395	259	217	228	202	210	215	200	161



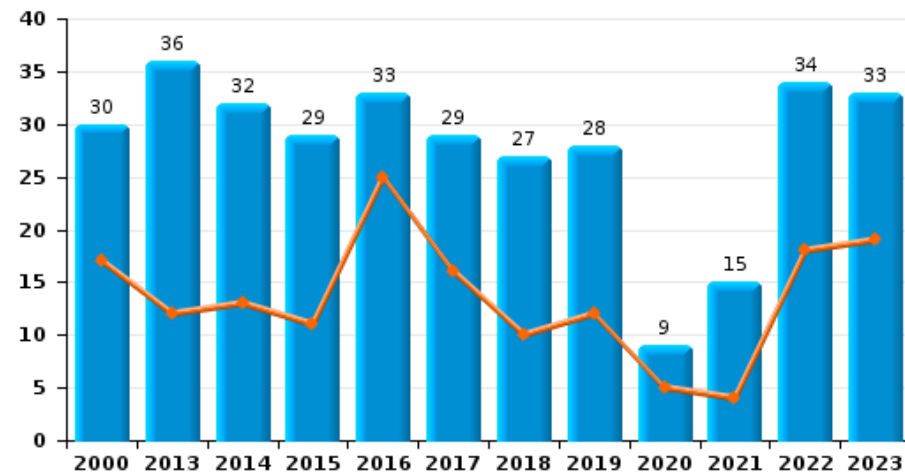
Sint-Gillis

Jaar	■
Semester 1	■

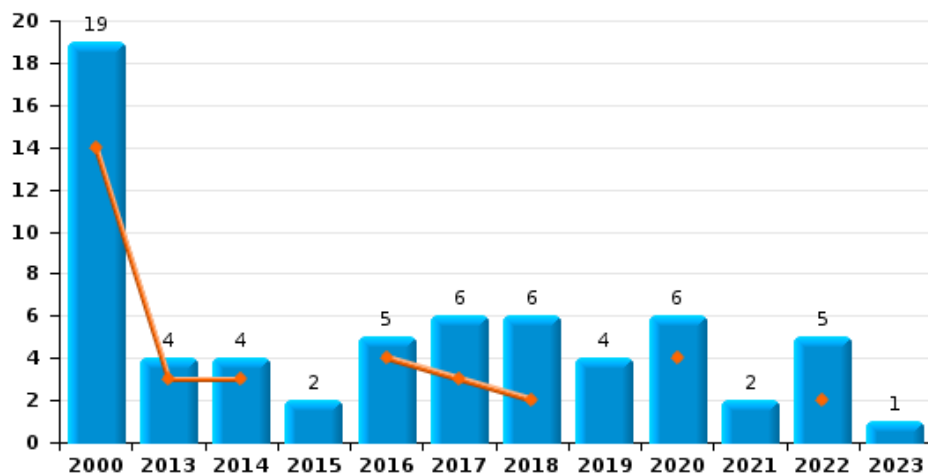
Autodiefstal



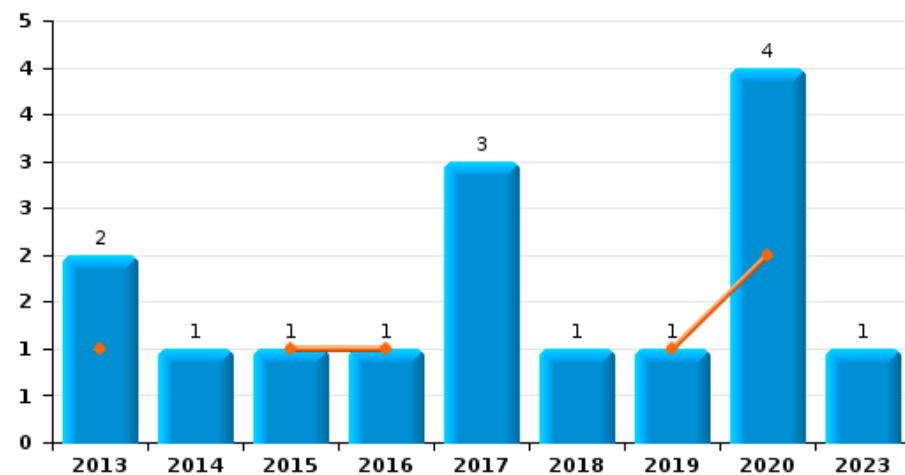
Motodiefstal



Carjacking



Garagediefstal

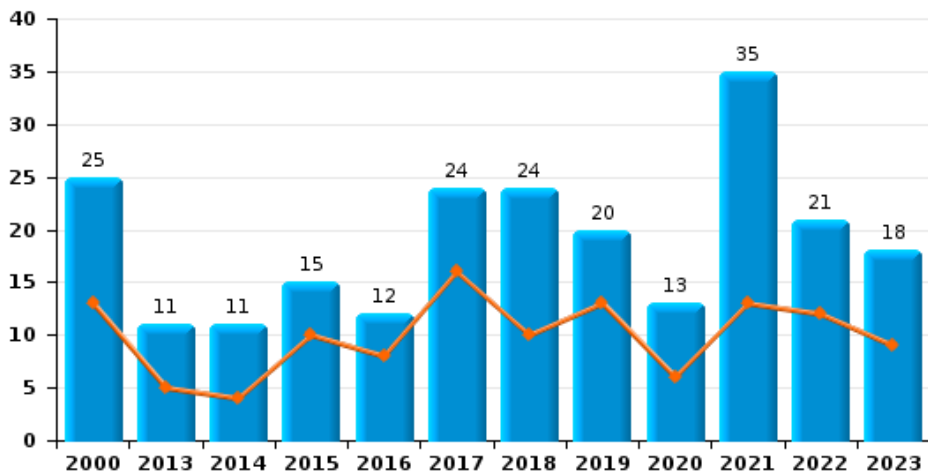




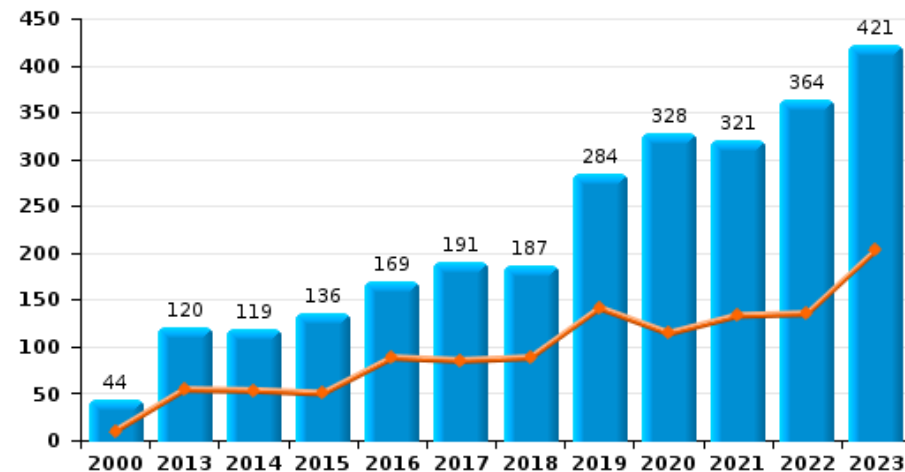
Sint-Gillis

Jaar	■
Semester 1	■

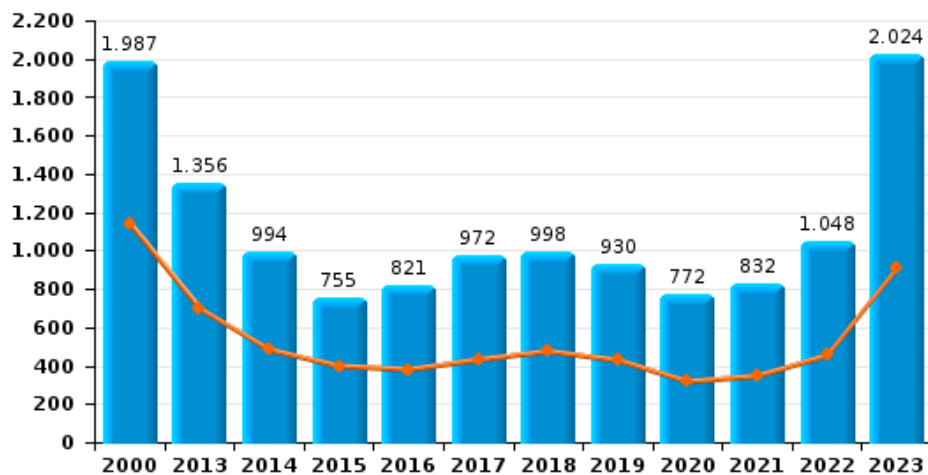
Bromfietsdiefstal



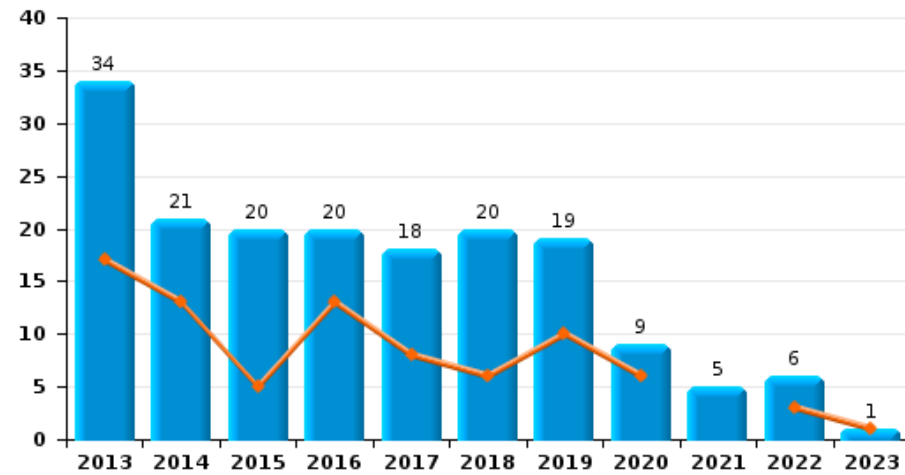
Fietsdiefstal



Diefstal uit of aan voertuig





Sacjacking uit auto

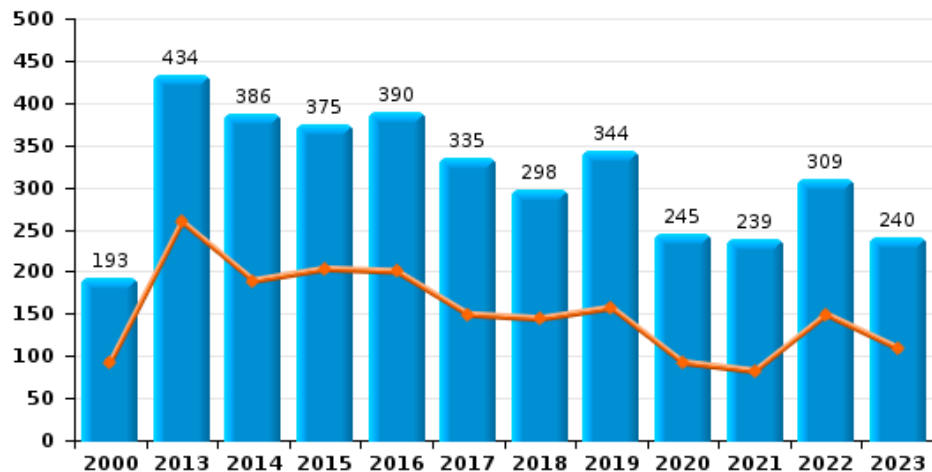




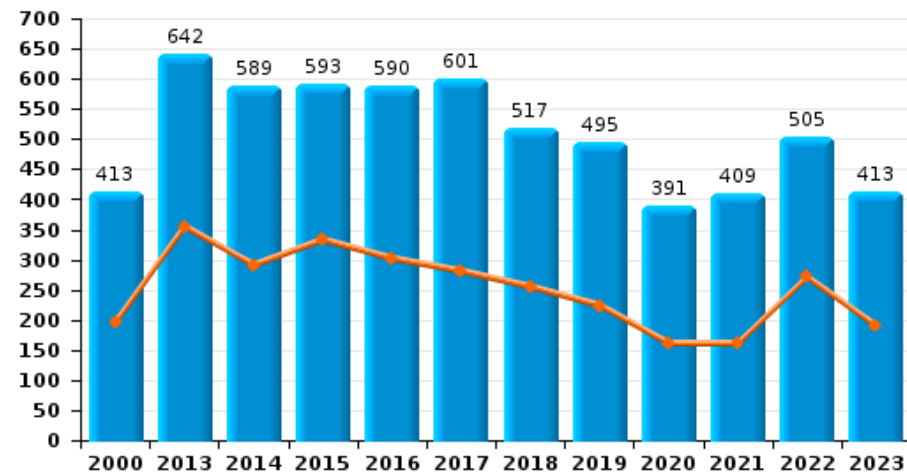
Sint-Gillis

Jaar 
Semester 1 

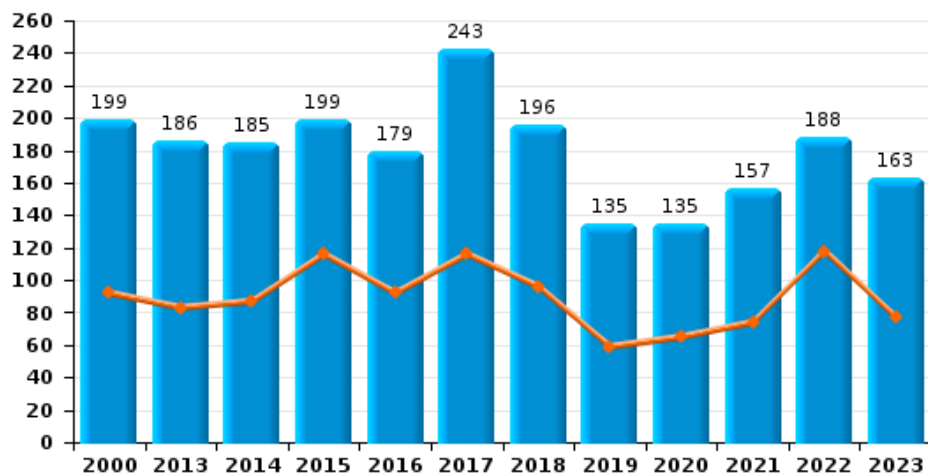
Woninginbraak



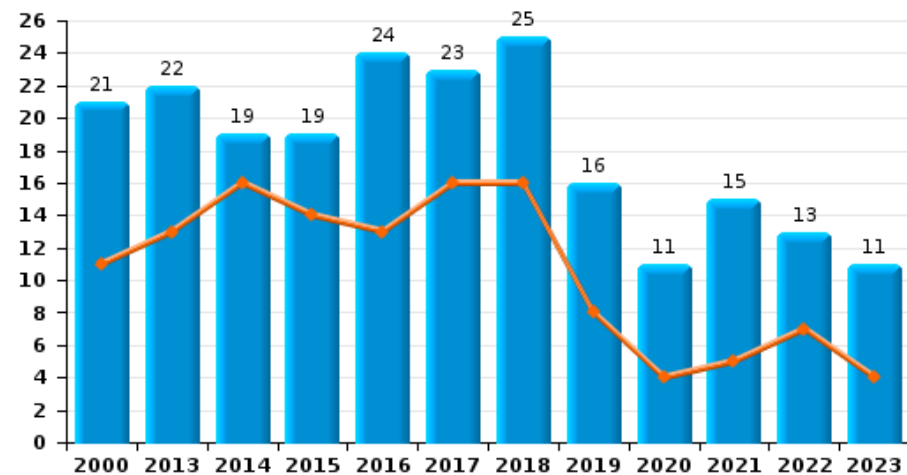
Inbraak in gebouw (totaal)



Inbraak in bedrijf of handelszaak



Inbraak in openbare of overheidsinstelling

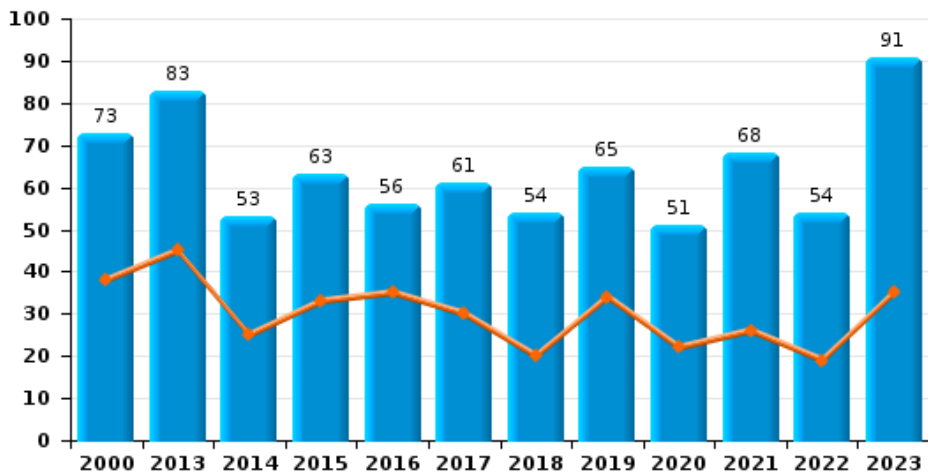




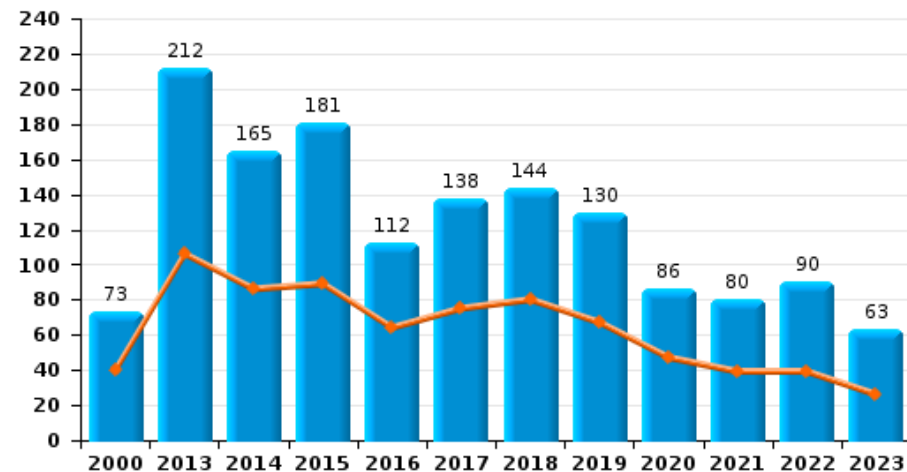
Sint-Gillis

Jaar ■
Semester 1 ■

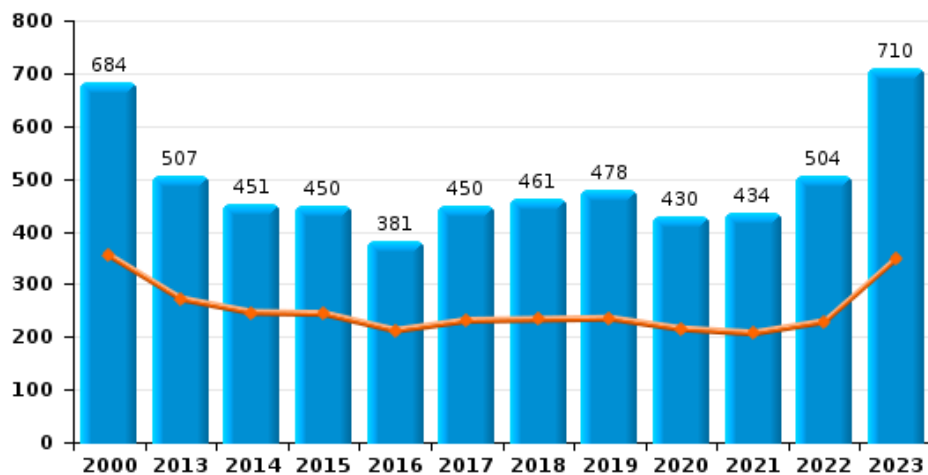
Diefstal gewapenderhand



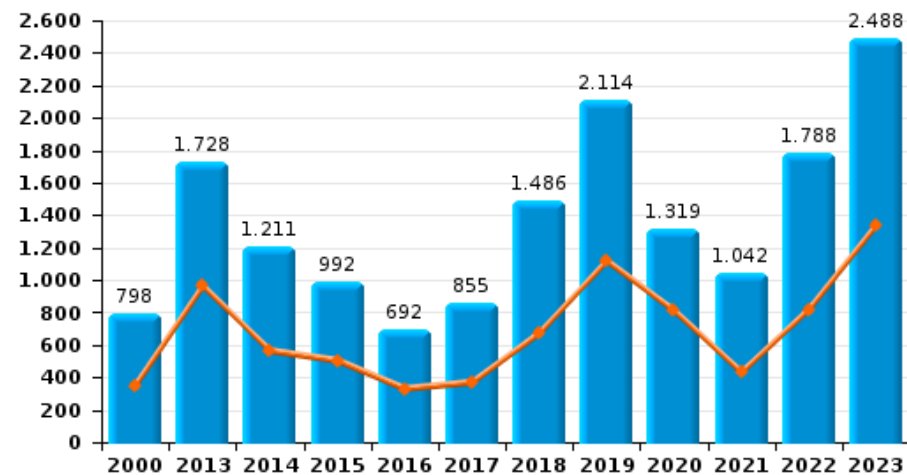
Winkeldiefstal



Diefstal met geweld zonder wapen



Zakkenrollerij

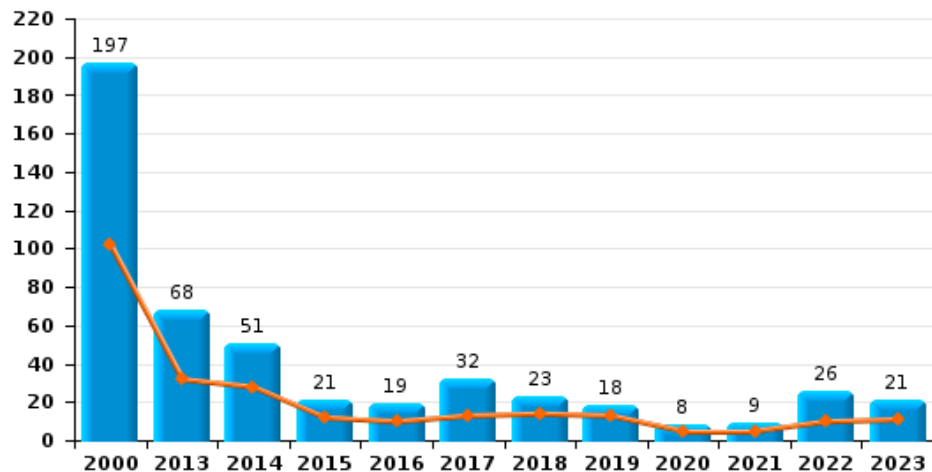




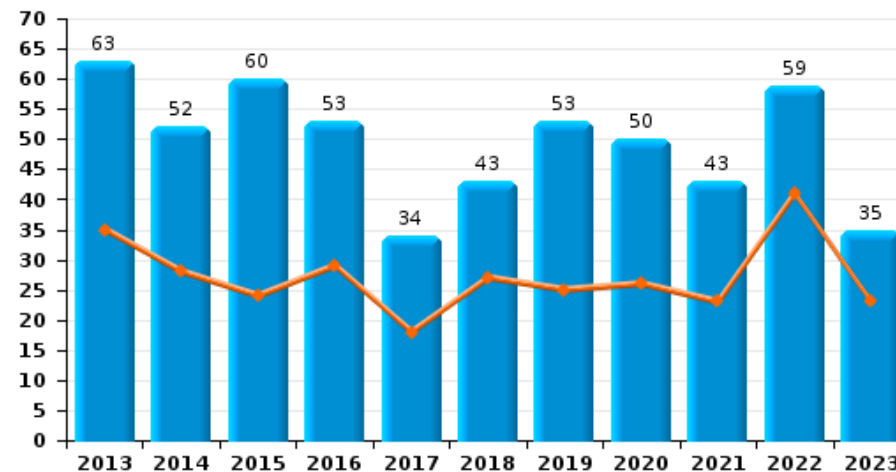
Sint-Gillis

Jaar ■
Semester 1 ■

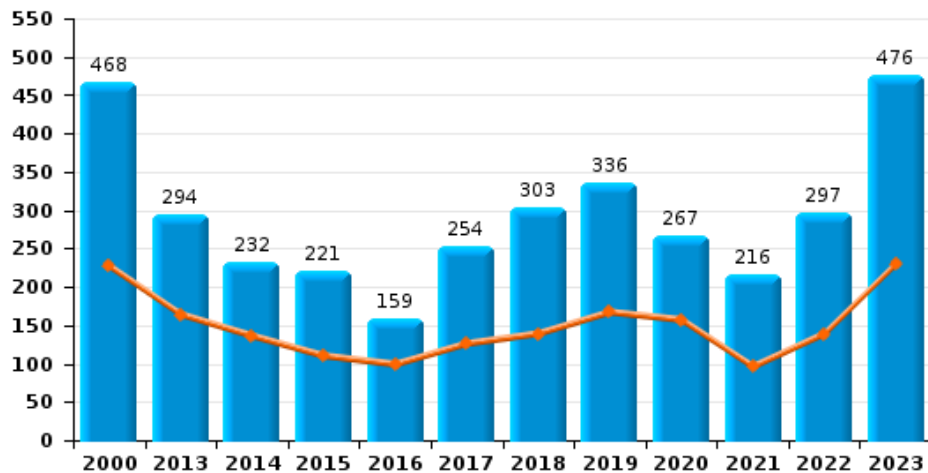
Handtasroof



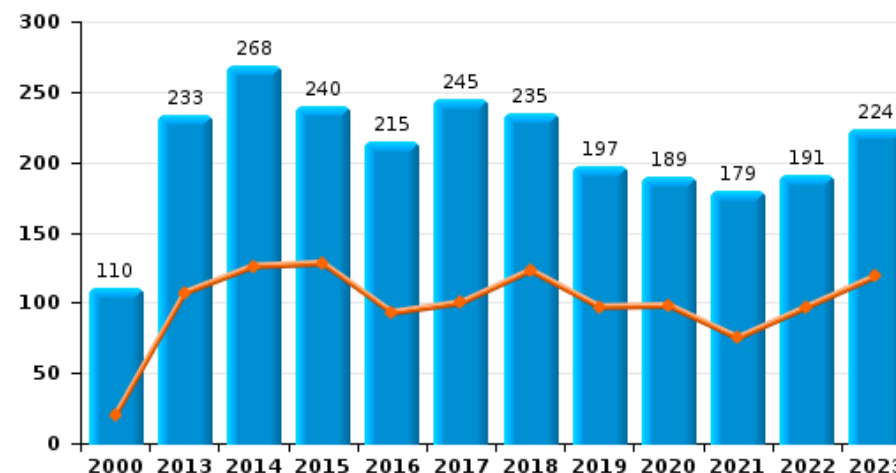
Graffiti



Grijpdiefstal



Beschadiging van auto





Sint-Gillis

CF Diefstal vervoermiddel

		2000	2013	2014	2015	2016	2017	2018	2019	2020	2021	2022	2023
Autodiefstal	Sem 1	240	42	39	48	39	29	30	30	19	16	27	24
	Sem 2	128	51	38	43	34	44	35	25	29	26	21	34
Totaal		368	93	77	91	73	73	65	55	48	42	48	58
Motodiefstal	Sem 1	17	12	13	11	25	16	10	12	5	4	18	19
	Sem 2	13	24	19	18	8	13	17	16	4	11	16	14
Totaal		30	36	32	29	33	29	27	28	9	15	34	33
Carjacking	Sem 1	14	3	3		4	3	2		4		2	
	Sem 2	5	1	1	2	1	3	4	4	2	2	3	1
Totaal		19	4	4	2	5	6	6	4	6	2	5	1
Homejacking	Sem 1			1	1								
Totaal				1	1								
Garagediefstal	Sem 1		1		1	1			1	2			
	Sem 2		1	1			3	1		2			1
Totaal			2	1	1	1	3	1	1	4			1
Bromfietsdiefstal	Sem 1	13	5	4	10	8	16	10	13	6	13	12	9
	Sem 2	12	6	7	5	4	8	14	7	7	22	9	9
Totaal		25	11	11	15	12	24	24	20	13	35	21	18
Fietsdiefstal	Sem 1	10	54	53	50	88	85	88	141	114	133	135	203
	Sem 2	34	66	66	86	81	106	99	143	214	188	229	218
Totaal		44	120	119	136	169	191	187	284	328	321	364	421



CF Inbraak

		2000	2013	2014	2015	2016	2017	2018	2019	2020	2021	2022	2023
Woninginbraak	Sem 1	93	259	189	203	200	149	144	157	92	82	149	109
	Sem 2	100	175	197	172	190	186	154	187	153	157	160	131
Totaal		193	434	386	375	390	335	298	344	245	239	309	240
Inbraak in bedrijf of handelszaak	Sem 1	92	83	87	116	92	116	96	59	65	74	118	77
	Sem 2	107	103	98	83	87	127	100	76	70	83	70	86
Totaal		199	186	185	199	179	243	196	135	135	157	188	163
Inbraak in openbare of overheidsinstelling	Sem 1	11	13	16	14	13	16	16	8	4	5	7	4
	Sem 2	10	9	3	5	11	7	9	8	7	10	6	7
Totaal		21	22	19	19	24	23	25	16	11	15	13	11
Inbraak in gebouw (totaal)	Sem 1	196	355	291	333	302	281	255	224	161	161	271	190
	Sem 2	217	287	298	260	288	320	262	271	230	248	234	223
Totaal		413	642	589	593	590	601	517	495	391	409	505	413

CF Diefstal andere

		2000	2013	2014	2015	2016	2017	2018	2019	2020	2021	2022	2023
Diefstal gewapenderhand	Sem 1	38	45	25	33	35	30	20	34	22	26	19	35
	Sem 2	35	38	28	30	21	31	34	31	29	42	35	56
Totaal		73	83	53	63	56	61	54	65	51	68	54	91
Diefstal met geweld zonder wapen	Sem 1	354	272	246	244	212	231	233	235	215	207	229	348
	Sem 2	330	235	205	206	169	219	228	243	215	227	275	362
Totaal		684	507	451	450	381	450	461	478	430	434	504	710
Diefstal uit of aan voertuig	Sem 1	1.142	700	485	400	382	433	477	430	319	348	456	909
	Sem 2	845	656	509	355	439	539	521	500	453	484	592	1.115
Totaal		1.987	1.356	994	755	821	972	998	930	772	832	1.048	2.024
Sacjacking uit auto	Sem 1		17	13	5	13	8	6	10	6		3	1
	Sem 2		17	8	15	7	10	14	9	3	5	3	
Totaal			34	21	20	20	18	20	19	9	5	6	1



CF Diefstal andere

		2000	2013	2014	2015	2016	2017	2018	2019	2020	2021	2022	2023
Diefstal van wapens en explosieven	Sem 1	9	4	7	5	4	9	16	12	7	1	7	14
	Sem 2	1	6	3	8	5	15	4	10	6	7	8	8
Totaal		10	10	10	13	9	24	20	22	13	8	15	22
Steaming	Sem 1				4	1					1		
	Sem 2				1		1		1			1	
Totaal					5	1	1		1		1	1	
Handtasroof	Sem 1	102	32	28	12	10	13	14	13	5	5	10	11
	Sem 2	95	36	23	9	9	19	9	5	3	4	16	10
Totaal		197	68	51	21	19	32	23	18	8	9	26	21
Grijpdiefstal	Sem 1	227	164	136	110	99	126	139	167	157	96	139	230
	Sem 2	241	130	96	111	60	128	164	169	110	120	158	246
Totaal		468	294	232	221	159	254	303	336	267	216	297	476
Zakkenrollerij	Sem 1	353	963	564	504	330	370	674	1.118	811	432	819	1.337
	Sem 2	445	765	647	488	362	485	812	996	508	610	969	1.151
Totaal		798	1.728	1.211	992	692	855	1.486	2.114	1.319	1.042	1.788	2.488
Winkeldiefstal	Sem 1	40	106	86	89	64	75	80	67	47	39	39	26
	Sem 2	33	106	79	92	48	63	64	63	39	41	51	37
Totaal		73	212	165	181	112	138	144	130	86	80	90	63
Diefstal met list	Sem 1	74	494	270	252	202	159	341	508	264	187	268	420
	Sem 2	74	348	263	260	183	281	451	346	173	266	378	317
Totaal		148	842	533	512	385	440	792	854	437	453	646	737
Metaaldiefstal	Sem 1	4	19	4	2		4	6	11	2		3	10
	Sem 2	5	5	3	3	2	11	15	5	2	1	4	8
Totaal		9	24	7	5	2	15	21	16	4	1	7	18
Werfdiefstal	Sem 1	10	7	5	3	7	3	2	4	8	6	5	6
	Sem 2	15	3	3	3	2	3	4	3	1	4	7	5
Totaal		25	10	8	6	9	6	6	7	9	10	12	11



CF Diefstal andere

		2000	2013	2014	2015	2016	2017	2018	2019	2020	2021	2022	2023
Home-invasie	Sem 1			1	1	1			3		2	1	
	Sem 2									1	1		1
Totaal				1	1	1			3	1	3	1	1
Dierendiefstal	Sem 1	2	2	1		1				1	1		
	Sem 2	1	3		1				2				1
Totaal		3	5	1	1	1			2	1	1		1
Ladingdiefstal	Sem 1					1					1		1
	Sem 2		1					1				1	
Totaal			1			1		1			1	1	1

ICT-criminaliteit

		2000	2013	2014	2015	2016	2017	2018	2019	2020	2021	2022	2023
Betaalkaartfraude	Sem 1	1	75	50	61	80	69	54	81	81	95	216	275
	Sem 2	1	54	59	85	71	85	103	94	93	187	187	208
Totaal		2	129	109	146	151	154	157	175	174	282	403	483
Phishing	Sem 1				1	1	1	1	3	2	8	1	3
	Sem 2		2		2	3	1	2		2	2	1	
Totaal			2		3	4	2	3	3	4	10	2	3
Ransomware	Sem 1						1						
	Sem 2								1				
Totaal							1		1				
Shouldersurfing	Sem 1		20	8	12	26	18	19	21	8	4	5	2
	Sem 2		7	16	22	18	28	24	12	10	5	8	1
Totaal			27	24	34	44	46	43	33	18	9	13	3
Skimming	Sem 1		7	9	3	5	6	1	2	8	1	3	5
	Sem 2		7	5	10	3	1	6	7		2		1
Totaal			14	14	13	8	7	7	9	8	3	3	6



CF Andere

		2000	2013	2014	2015	2016	2017	2018	2019	2020	2021	2022	2023
Geweld tegen beroepen van algemeen belang	Sem 1	15	27	28	14	27	28	18	22	22	31	29	19
	Sem 2	15	23	34	32	19	20	18	28	27	34	22	32
Totaal		30	50	62	46	46	48	36	50	49	65	51	51
Groepsverkrachting	Sem 1		1		2	1	2		2	1	1	3	1
	Sem 2			1	2	2		5	4	1	4		1
Totaal			1	1	4	3	2	5	6	2	5	3	2
Graffiti	Sem 1		35	28	24	29	18	27	25	26	23	41	23
	Sem 2		28	24	36	24	16	16	28	24	20	18	12
Totaal			63	52	60	53	34	43	53	50	43	59	35
Beschadiging van auto	Sem 1	20	107	126	128	93	100	123	97	98	75	97	119
	Sem 2	90	126	142	112	122	145	112	100	91	104	94	105
Totaal		110	233	268	240	215	245	235	197	189	179	191	224
Steekpartij	Sem 1	4	4	7	8	7	9	7	8	6	10	7	11
	Sem 2		7	8	6	4	8	4	5	8	8	10	6
Totaal		4	11	15	14	11	17	11	13	14	18	17	17

FE Intrafamiliaal geweld (IFG)

		2000	2013	2014	2015	2016	2017	2018	2019	2020	2021	2022	2023
IFG: fysiek, binnen het koppel	Sem 1	27	59	69	73	66	37	50	60	47	56	60	51
	Sem 2	23	60	58	48	68	53	53	57	70	51	43	50
Totaal		50	119	127	121	134	90	103	117	117	107	103	101
IFG: fysiek, tegen afstammelingen	Sem 1	13	14	14	6	14	4	13	9	5	10	6	15
	Sem 2	10	15	12	15	7	7	9	4	12	6	17	7
Totaal		23	29	26	21	21	11	22	13	17	16	23	22



FE Intrafamiliaal geweld (IFG)

		2000	2013	2014	2015	2016	2017	2018	2019	2020	2021	2022	2023
IFG: fysiek, tegen andere leden	Sem 1	18	10	7	11	10	5	11	12	2	8	6	5
	Sem 2	24	7	11	12	7	10	6	9	7	5	7	7
Totaal		42	17	18	23	17	15	17	21	9	13	13	12
IFG: seksueel, binnen het koppel	Sem 1				1	1	1						1
	Sem 2		2					1	1	1	1		
Totaal			2		1	1	1	1	1	1	1		1
IFG: seksueel, tegen afstammelingen	Sem 1	3	3	1		3		1	1	1	2		
	Sem 2		2	1	1	1		1	1	1	4		
Totaal		3	5	2	1	4		2	2	2	6		
IFG: seksueel, tegen andere leden	Sem 1	1		1					1			1	
	Totaal	1		1					1			1	
IFG: psychisch, binnen het koppel	Sem 1	14	44	22	24	24	12	23	39	40	35	30	35
	Sem 2	37	39	23	28	22	28	22	33	17	27	38	20
Totaal		51	83	45	52	46	40	45	72	57	62	68	55
IFG: psychisch, tegen afstammelingen	Sem 1			2	2		2	1	3		3	1	4
	Sem 2	2	3			3	3					3	2
Totaal		2	3	2	2	3	5	1	3		3	4	6
IFG: psychisch, tegen andere leden	Sem 1	1	2		3	2	5	1	4		1		
	Sem 2	1	3	3		9	2	1	4	1	2	1	1
Totaal		2	5	3	3	11	7	2	8	1	3	1	1
IFG: economisch, binnen het koppel	Sem 1	2	2	3	2	5	5	1		4	2	1	1
	Sem 2	2	4	2	4	3	3	6	3	3		3	1
Totaal		4	6	5	6	8	8	7	3	7	2	4	2
IFG: economisch, tegen afstammelingen	Sem 1	5	1				1						
	Sem 2	5	1			1	1						
Totaal		10	2			1	2						



FE Intrafamiliaal geweld (IFG)

		2000	2013	2014	2015	2016	2017	2018	2019	2020	2021	2022	2023
IFG: economisch, tegen andere leden	Sem 1	39	8	10	4	2	4		1	2	1	1	4
	Sem 2	31	11	8	9	3	1	1	1		8	1	2
Totaal		70	19	18	13	5	5	1	2	2	9	2	6

FE Hormonen en doping

		2000	2013	2014	2015	2016	2017	2018	2019	2020	2021	2022	2023
Humane doping	Sem 1	1	3	2	2	2	2	3	4		4	2	2
	Sem 2	1			1	1	2	1	3	3	1	5	2
Totaal		2	3	2	3	3	4	4	7	3	5	7	4
Illegale vetmesting	Sem 1			1	1	1	2				1		
	Sem 2			1	1	1			1			1	
Totaal				2	2	2	2		1		1	1	

FE Drugs

		2000	2013	2014	2015	2016	2017	2018	2019	2020	2021	2022	2023
Verkoop van cocaïne	Sem 1	1	11	9	5	2	6	16	10	8	9	7	9
	Sem 2		6	7	13	13	8	7	10	8	6	3	32
Totaal		1	17	16	18	15	14	23	20	16	15	10	41
Import-export van cocaïne	Sem 1		1	4	3	1	2	1	1	1	3	6	3
	Sem 2		2	5	2	1	1		1	4	4	3	
Totaal			3	9	5	2	3	1	2	5	7	9	3
Productie van synthetische drugs	Sem 1			1									
	Totaal			1									
Import-export van synthetische drugs	Sem 1		1	2	1				1			5	3
	Sem 2		1	1	1				2		2	2	1
Totaal			2	3	2				3		2	7	4



FE Drugs

		2000	2013	2014	2015	2016	2017	2018	2019	2020	2021	2022	2023
Verkoop van synthetische drugs	Sem 1		2	2	2		1	3		1	3	3	2
	Sem 2		1	1		2	3	2	2	3		2	3
	Totaal		3	3	2	2	4	5	2	4	3	5	5
Productie van cannabis (teelt)	Sem 1		1	2	4	2	4			2	1	2	
	Sem 2		3	2	1		4	2	1		1		
	Totaal		4	4	5	2	8	2	1	2	2	2	
Import-export van cannabis in grote hoeve.	Sem 1			4	1								1
	Sem 2				1								1
	Totaal			4	2								2
Verkoop van cannabis in grote hoeveelheid	Sem 1											1	2
	Sem 2				1	1		1				1	4
	Totaal				1	1		1				2	6
Import-export van heroïne	Sem 1			2	1		3		1		1		
	Sem 2		1	2	1	3			1				
	Totaal		1	4	2	3	3		2		1		
Verkoop-handel van heroïne	Sem 1		8	5	3	3	2	1	1	1	2	8	
	Sem 2		4	3	6	5	1	2	1	3	2		
	Totaal		12	8	9	8	3	3	2	4	4	8	

FE Wapenzwandel

		2000	2013	2014	2015	2016	2017	2018	2019	2020	2021	2022	2023
Handel en productie van vuurwapen	Sem 1		1		1	1			1	1			1
	Sem 2				1	1		2					
	Totaal		1		2	2		2	1	1			1
Handel en productie van niet-vuurwapen	Sem 1								2		1		
	Sem 2			1			1					1	
	Totaal			1			1		2		1	1	



FE Mensenhandel

		2000	2013	2014	2015	2016	2017	2018	2019	2020	2021	2022	2023
Mensenhandel - economische uitbuiting	Sem 1			1	3			1			1		1
	Sem 2		1		1				1	1	1	1	
Totaal			1	1	4			1	1	1	2	1	1
Mensenhandel - seksuele uitbuiting	Sem 1	9		3	1	1	3	1	1	2		4	1
	Sem 2	9	3	1					2	2	2	1	
Totaal		18	3	4	1	1	3	1	3	4	2	5	1

FE Geweld in de publieke ruimte

		2000	2013	2014	2015	2016	2017	2018	2019	2020	2021	2022	2023
Fysiek geweld (openbaar vervoer)	Sem 1	83	76	86	65	49	74	57	76	59	106	74	95
	Sem 2	73	65	80	59	74	62	64	66	79	78	83	90
Totaal		156	141	166	124	123	136	121	142	138	184	157	185
Fysiek geweld (openbare weg)	Sem 1	106	123	130	122	124	124	127	132	121	108	121	129
	Sem 2	100	139	159	98	116	154	144	106	139	131	131	128
Totaal		206	262	289	220	240	278	271	238	260	239	252	257
Fysiek geweld (andere openbare plaats)	Sem 1	8	6	6	5	2	3	1	5	2	9	2	2
	Sem 2	11	6	8	5	4	6	2	1	4	5	3	2
Totaal		19	12	14	10	6	9	3	6	6	14	5	4
Fysiek geweld (publiek toegankelijke plaats)	Sem 1	28	32	34	36	29	31	41	29	14	22	22	21
	Sem 2	24	36	31	33	36	30	27	17	23	28	31	28
Totaal		52	68	65	69	65	61	68	46	37	50	53	49
Seksueel geweld (openbaar vervoer)	Sem 1	3	11	7	6	8	5	7	10	5	14	11	16
	Sem 2	4	8	8	8	8	7	10	16	12	11	10	12
Totaal		7	19	15	14	16	12	17	26	17	25	21	28



FE Geweld in de publieke ruimte

		2000	2013	2014	2015	2016	2017	2018	2019	2020	2021	2022	2023
Seksueel geweld (openbare weg)	Sem 1	2	4	3	8	4	7	3	9	3	1	7	10
	Sem 2	3	3	7	6	2	10	5	6	8	12	11	8
	Totaal	5	7	10	14	6	17	8	15	11	13	18	18
Seksueel geweld (andere openbare plaats)	Sem 1	5		3		1		1	3	2	1	2	1
	Sem 2	1							1			1	1
	Totaal	6		3		1		1	4	2	1	3	2
Seksueel geweld (publiek toegankelijke plaats)	Sem 1	7	4	3	6	4	8	7	6	4	3	7	3
	Sem 2	5	6	5	8	6	5	5	5	2	12	6	6
	Totaal	12	10	8	14	10	13	12	11	6	15	13	9
Psychisch geweld (openbaar vervoer)	Sem 1	90	91	88	75	61	63	47	60	45	114	58	91
	Sem 2	95	95	59	74	49	56	57	59	70	52	72	43
	Totaal	185	186	147	149	110	119	104	119	115	166	130	134
Psychisch geweld (openbare weg)	Sem 1	81	86	120	85	87	90	96	72	84	66	69	60
	Sem 2	77	94	97	76	70	79	69	69	94	76	69	72
	Totaal	158	180	217	161	157	169	165	141	178	142	138	132
Psychisch geweld (andere openbare plaats)	Sem 1	19	12	8	8	6	4	3	5	4	4	3	2
	Sem 2	11	11	9	10	6	4	2	2	3	1	3	1
	Totaal	30	23	17	18	12	8	5	7	7	5	6	3
Psychisch geweld (publiek toegankelijke plaats)	Sem 1	32	68	86	95	86	70	87	57	34	31	46	28
	Sem 2	23	112	107	140	109	76	79	69	62	33	35	26
	Totaal	55	180	193	235	195	146	166	126	96	64	81	54
Diefstal gewapenderhand (openbaar vervoer)	Sem 1	9	9	2	3	3	7	1	2	5	6	2	10
	Sem 2	9	4	7	4	1	2	7	4	1	4	4	10
	Totaal	18	13	9	7	4	9	8	6	6	10	6	20
Diefstal gewapenderhand (openbare weg)	Sem 1	21	21	13	16	16	13	7	21	12	13	13	21
	Sem 2	15	24	14	12	11	13	17	22	17	18	23	34
	Totaal	36	45	27	28	27	26	24	43	29	31	36	55



FE Geweld in de publieke ruimte

		2000	2013	2014	2015	2016	2017	2018	2019	2020	2021	2022	2023
Diefstal gewapenderhand (andere openbare plaats)	Sem 1				1	3		1		1			1
	Sem 2		2	1	3						2		1
Totaal			2	1	4	3		1		1	2		2
Diefstal gewapenderhand (publiek toegank. plaats)	Sem 1	6	11	6	8	5	9	9	6	3	3	3	1
	Sem 2	8	5	5	8	4	16	7	4	10	15	5	9
Totaal		14	16	11	16	9	25	16	10	13	18	8	10
Diefstal geweld zonder wapen (openbaar vervoer)	Sem 1	45	88	53	64	28	52	56	56	66	71	79	139
	Sem 2	67	54	44	32	24	40	59	47	60	67	81	107
Totaal		112	142	97	96	52	92	115	103	126	138	160	246
Diefstal geweld zonder wapen (openbare weg)	Sem 1	251	147	151	147	140	152	147	152	130	105	121	175
	Sem 2	212	146	130	148	122	149	136	166	126	139	162	223
Totaal		463	293	281	295	262	301	283	318	256	244	283	398
Diefstal geweld zonder wapen (and. openb. plaats)	Sem 1	3	5	3	5	8	2		2		1	6	3
	Sem 2	1	7	2	3		4	3	3	3	3	2	4
Totaal		4	12	5	8	8	6	3	5	3	4	8	7
Diefstal geweld zonder wapen (pub. toegank. pl.)	Sem 1	25	14	19	17	23	13	22	12	9	8	8	13
	Sem 2	23	9	13	9	14	16	23	18	9	7	9	15
Totaal		48	23	32	26	37	29	45	30	18	15	17	28



FE Andere

		2000	2013	2014	2015	2016	2017	2018	2019	2020	2021	2022	2023
Nepagenten	Sem 1			1	1			1				3	
	Sem 2		1	1	1			1	2	2	2		
	Totaal		1	2	2			2	2	2	2	3	
Terrorisme, extremisme en radicalisme	Sem 1		5	7	3	6	10	2	4	1		2	1
	Sem 2		2	3	5	6	4	3	4		1	1	3
	Totaal		7	10	8	12	14	5	8	1	1	3	4
Cyberbelaging	Sem 1	7	14	53	29	31	25	32	35	18	28	42	36
	Sem 2	9	31	24	33	31	28	26	30	34	37	24	17
	Totaal	16	45	77	62	62	53	58	65	52	65	66	53
Identiteitsfraude	Sem 1	44	117	135	152	131	111	101	107	75	132	102	100
	Sem 2	57	160	150	243	128	106	127	95	135	83	98	61
	Totaal	101	277	285	395	259	217	228	202	210	215	200	161



Sint-Gillis

2022

CF Diefstal vervoermiddel

	Jan	Feb	Maa	Apr	Mei	Jun	Jul	Aug	Sep	Okt	Nov	Dec	Totaal
Autodiefstal	3	4	2	5	8	5	7	1	5	2	3	3	48
Motodiefstal	1	1	2	2	7	5	2	2	4	4	2	2	34
Carjacking					1	1			2		1		5
Bromfietsdiefstal			5	2	2	3	2	1	1	2		3	21
Fietsdiefstal	8	26	27	25	22	27	24	38	44	57	45	21	364

CF Inbraak

	Jan	Feb	Maa	Apr	Mei	Jun	Jul	Aug	Sep	Okt	Nov	Dec	Totaal
Woninginbraak	23	27	23	20	34	22	25	27	21	27	33	27	309
Inbraak in bedrijf of handelszaak	12	30	23	19	22	12	9	19	16	7	6	13	188
Inbraak in openbare of overheidsinstelling			2	2	2	1	1	1	2		1	1	13
Inbraak in gebouw (totaal)	35	54	48	41	58	35	35	46	39	34	40	40	505



CF Diefstal andere

	Jan	Feb	Maa	Apr	Mei	Jun	Jul	Aug	Sep	Okt	Nov	Dec	Totaal
Diefstal gewapenderhand	3	6	1	1	5	3	5	4	6	6	7	7	54
Diefstal met geweld zonder wapen	37	40	33	31	40	48	61	55	44	33	41	41	504
Diefstal uit of aan voertuig	92	50	76	52	89	97	117	96	84	99	78	118	1.048
Sacjacking uit auto	2					1		1	1			1	6
Diefstal van wapens en explosieven	1	1	3		1	1	2	2		1	1	2	15
Steaming							1						1
Handtasroof	2	3		1	1	3	2	3	1	3	4	3	26
Grijpdiefstal	20	18	24	20	25	32	38	29	31	18	16	26	297
Zakkenrollerij	111	139	178	125	129	137	153	135	132	160	179	210	1.788
Winkeldiefstal	8	4	5	10	5	7	9	6	7	9	12	8	90
Diefstal met list	35	38	40	38	40	77	64	60	45	76	41	92	646
Metaaldiefstal	1	1	1					1	1	1		1	7
Werfdiefstal		1		1	1	2		2	1	2		2	12
Home-invasion					1								1
Ladingdiefstal								1					1

ICT-criminaliteit

	Jan	Feb	Maa	Apr	Mei	Jun	Jul	Aug	Sep	Okt	Nov	Dec	Totaal
Betaalkaartfraude	35	31	44	31	44	31	28	31	28	31	35	34	403
Phishing			1									1	2
Shouldersurfing	1	1		1		2	2	2	2		1	1	13
Skimming		1			1	1							3



CF Andere

	Jan	Feb	Maa	Apr	Mei	Jun	Jul	Aug	Sep	Okt	Nov	Dec	Totaal
Geweld tegen beroepen van algemeen belang	2	5	7	5	6	4	1	6	7	3	3	2	51
Groepsverkrachting				1	1	1							3
Graffiti	2	3	4	2	25	5	1	3	3	10		1	59
Beschadiging van auto	15	10	14	12	26	20	29	6	16	16	6	21	191
Steekpartij	4	1			1	1	2	2	1	1	1	3	17

FE Intrafamiliaal geweld (IFG)

	Jan	Feb	Maa	Apr	Mei	Jun	Jul	Aug	Sep	Okt	Nov	Dec	Totaal
IFG: fysiek, binnen het koppel	9	10	12	13	9	7	6	6	7	13	5	6	103
IFG: fysiek, tegen afstammelingen		2	3			1	4	6	2	2		3	23
IFG: fysiek, tegen andere leden	1	2	3				2			1	2	2	13
IFG: seksueel, tegen andere leden						1							1
IFG: psychisch, binnen het koppel	6	3	4	6	7	4	2	4	7	10	9	6	68
IFG: psychisch, tegen afstammelingen				1				2		1			4
IFG: psychisch, tegen andere leden										1			1
IFG: economisch, binnen het koppel		1							1	1		1	4
IFG: economisch, tegen andere leden					1							1	2

FE Hormonen en doping

	Maa	Jul	Aug	Nov	Dec	Totaal
Humane doping	2	1	1		3	7
Illegale vetmesting				1		1



FE Drugs

	Jan	Feb	Maa	Apr	Mei	Jun	Aug	Sep	Okt	Nov	Dec	Totaal
Verkoop van cocaïne	1	1		3	2		1				2	10
Import-export van cocaïne		2	1		3		1	1	1			9
Import-export van synthetische drugs	1	1	2	1			1			1		7
Verkoop van synthetische drugs				1		2	2					5
Productie van cannabis (teelt)	1				1							2
Verkoop van cannabis in grote hoeveelheid					1						1	2
Verkoop-handel van heroïne	3	1			4							8

FE Wapenzwendel

	Jul	Totaal
Handel en productie van niet-vuurwapen	1	1

FE Mensenhandel

	Feb	Maa	Jun	Dec	Totaal
Mensenhandel - economische uitbuiting				1	1
Mensenhandel - seksuele uitbuiting	1	2	1	1	5



FE Geweld in de publieke ruimte

	Jan	Feb	Maa	Apr	Mei	Jun	Jul	Aug	Sep	Okt	Nov	Dec	Totaal
Fysiek geweld (openbaar vervoer)	13	17	11	9	13	11	14	14	18	16	10	11	157
Fysiek geweld (openbare weg)	16	26	18	17	22	22	31	25	20	19	18	18	252
Fysiek geweld (andere openbare plaats)			1		1		1			1	1		5
Fysiek geweld (publiek toegankelijke plaats)	2	4	6	7	2	1	4	3	5	4	10	5	53
Seksueel geweld (openbaar vervoer)	2	2	2	1	1	3		3		3		4	21
Seksueel geweld (openbare weg)			2	1	2	2	2	3	3	1	1	1	18
Seksueel geweld (andere openbare plaats)	1				1		1						3
Seksueel geweld (publiek toegankelijke plaats)	3	1		1	2		1	1	1		1	2	13
Psychisch geweld (openbaar vervoer)	9	10	6	11	13	9	5	10	14	20	8	15	130
Psychisch geweld (openbare weg)	7	13	9	10	19	11	10	9	16	14	7	13	138
Psychisch geweld (andere openbare plaats)		1			2				2		1		6
Psychisch geweld (publiek toegankelijke plaats)	6	9	9	7	11	4	8	9	6	3	1	8	81
Diefstal gewapenderhand (openbaar vervoer)	1	1					1	2		1			6
Diefstal gewapenderhand (openbare weg)	2	5		1	2	3	4	2	5	3	4	5	36
Diefstal gewapenderhand (publiek toegank. plaats)			1		2				1	1	2	1	8
Diefstal geweld zonder wapen (openbaar vervoer)	15	16	16	12	8	12	16	13	12	12	14	14	160
Diefstal geweld zonder wapen (openbare weg)	16	19	14	17	26	29	36	35	25	18	24	24	283
Diefstal geweld zonder wapen (and. openb. plaats)	1		2		2	1	1		1				8
Diefstal geweld zonder wapen (pub. toegank. pl.)	3	1		1	1	2	3	4		1		1	17

FE Andere

	Jan	Feb	Maa	Apr	Mei	Jun	Jul	Aug	Sep	Okt	Nov	Dec	Totaal
Nepagenten	1	2											3
Terrorisme, extremisme en radicalisme		1				1						1	3
Cyberbelaging	4	9	9	7	5	8	4	4	3	8	3	2	66
Identiteitsfraude	10	20	21	20	18	13	12	17	17	14	16	22	200



2023

CF Diefstal vervoermiddel

	Jan	Feb	Maa	Apr	Mei	Jun	Jul	Aug	Sep	Okt	Nov	Dec	Totaal
Autodiefstal	2	6	2	2	9	3	11	1	4	11	2	5	58
Motodiefstal	2	2	1	8	1	5			3	3	6	2	33
Carjacking								1					1
Garagediefstal									1				1
Bromfietsdiefstal		1	2	1	1	4		2	2	2	1	2	18
Fietsdiefstal	29	25	34	32	31	52	40	41	37	33	34	33	421

CF Inbraak

	Jan	Feb	Maa	Apr	Mei	Jun	Jul	Aug	Sep	Okt	Nov	Dec	Totaal
Woninginbraak	19	15	23	17	15	20	18	21	24	34	11	23	240
Inbraak in bedrijf of handelszaak	9	7	10	28	10	13	16	20	12	11	13	14	163
Inbraak in openbare of overheidsinstelling	1		2			1	1	3		1	1	1	11
Inbraak in gebouw (totaal)	29	22	35	45	25	34	35	44	36	46	25	37	413



CF Diefstal andere

	Jan	Feb	Maa	Apr	Mei	Jun	Jul	Aug	Sep	Okt	Nov	Dec	Totaal
Diefstal gewapenderhand	8	6	6	2	8	5	8	14	7	12	11	4	91
Diefstal met geweld zonder wapen	52	43	60	53	55	85	79	77	73	46	49	38	710
Diefstal uit of aan voertuig	128	93	173	161	165	189	216	234	179	196	155	135	2.024
Sacjacking uit auto			1										1
Diefstal van wapens en explosieven	3	1	4	4	1	1	2	2	1	2		1	22
Handtasroof	3		1	5		2	1	4	2	1	2		21
Grijpdiefstal	27	30	34	36	38	65	41	50	60	38	32	25	476
Zakkenrollerij	223	204	244	197	229	240	197	186	171	182	206	209	2.488
Winkeldiefstal	3	9	3	2	5	4	9	8	5	5	7	3	63
Diefstal met list	49	68	95	74	70	64	63	85	56	37	41	35	737
Metaaldiefstal	2	3			1	4		1	3	1	1	2	18
Werfdiefstal	1		1			4	1		2	1	1		11
Home-invasie										1			1
Dierendiefstal									1				1
Ladingdiefstal				1									1

ICT-criminaliteit

	Jan	Feb	Maa	Apr	Mei	Jun	Jul	Aug	Sep	Okt	Nov	Dec	Totaal
Betaalkaartfraude	47	50	54	35	47	42	53	26	39	23	27	40	483
Phishing	1				1	1							3
Shouldersurfing				1		1	1						3
Skimming	1		2	1	1		1						6



CF Andere

	Jan	Feb	Maa	Apr	Mei	Jun	Jul	Aug	Sep	Okt	Nov	Dec	Totaal
Geweld tegen beroepen van algemeen belang	3	4	4	4	1	3	8	4	4	6	5	5	51
Groepsverkrachting						1				1			2
Graffiti	3	5	2	5	6	2	2	4		1	1	4	35
Beschadiging van auto	17	21	25	16	26	14	15	11	18	19	15	27	224
Steekpartij	2	3		1	4	1	2		3		1		17

FE Intrafamiliaal geweld (IFG)

	Jan	Feb	Maa	Apr	Mei	Jun	Jul	Aug	Sep	Okt	Nov	Dec	Totaal
IFG: fysiek, binnen het koppel	11	10	8	9	5	8	7	10	8	10	11	4	101
IFG: fysiek, tegen afstammelingen	1	4	1	2	5	2	1	3	1	2			22
IFG: fysiek, tegen andere leden	2		1		2		1	1	2			3	12
IFG: seksueel, binnen het koppel						1							1
IFG: psychisch, binnen het koppel	7	5	6	11	4	2	5	3	6	4		2	55
IFG: psychisch, tegen afstammelingen	1	1	1	1				1	1				6
IFG: psychisch, tegen andere leden											1		1
IFG: economisch, binnen het koppel						1		1					2
IFG: economisch, tegen andere leden	1		2	1			1				1		6

FE Hormonen en doping

	Mei	Sep	Nov	Totaal
Humane doping	2	1	1	4



FE Drugs

	Jan	Feb	Maa	Apr	Mei	Jun	Jul	Aug	Sep	Okt	Nov	Dec	Totaal
Verkoop van cocaïne	3	2		2	1	1	4	5	6	8	4	5	41
Import-export van cocaïne	1		1	1									3
Import-export van synthetische drugs	1	1			1					1			4
Verkoop van synthetische drugs		1				1			1	1		1	5
Import-export van cannabis in grote hoeve.		1					1						2
Verkoop van cannabis in grote hoeveelheid		1			1		1	1	1			1	6

FE Wapenzwendel

	Maa	Totaal
Handel en productie van vuurwapen	1	1

FE Mensenhandel

	Jan	Apr	Totaal
Mensenhandel - economische uitbuiting		1	1
Mensenhandel - seksuele uitbuiting	1		1



FE Geweld in de publieke ruimte

	Jan	Feb	Maa	Apr	Mei	Jun	Jul	Aug	Sep	Okt	Nov	Dec	Totaal
Fysiek geweld (openbaar vervoer)	18	16	15	14	12	20	11	14	20	13	19	13	185
Fysiek geweld (openbare weg)	13	32	29	17	20	18	31	27	20	19	13	18	257
Fysiek geweld (andere openbare plaats)					1	1				2			4
Fysiek geweld (publiek toegankelijke plaats)	4	2	1	3	4	7	5	6	2	5	7	3	49
Seksueel geweld (openbaar vervoer)	2	2	3	3	1	5	1		1	4	3	3	28
Seksueel geweld (openbare weg)	2	1	1	1		5		5	1	1	1		18
Seksueel geweld (andere openbare plaats)					1		1						2
Seksueel geweld (publiek toegankelijke plaats)		1	1	1						2	2	2	9
Psychisch geweld (openbaar vervoer)	19	17	14	15	19	7	7	11	6	5	10	4	134
Psychisch geweld (openbare weg)	13	14	13	5	7	8	12	16	12	12	11	9	132
Psychisch geweld (andere openbare plaats)		1				1			1				3
Psychisch geweld (publiek toegankelijke plaats)	8	4	4	4	3	5	5	3	5	4	5	4	54
Diefstal gewapenderhand (openbaar vervoer)	2	1	1	1	3	2	1		4	1	4		20
Diefstal gewapenderhand (openbare weg)	5	5	5		4	2	7	8	3	7	6	3	55
Diefstal gewapenderhand (andere openbare plaats)						1				1			2
Diefstal gewapenderhand (publiek toegank. plaats)					1			6		2	1		10
Diefstal geweld zonder wapen (openbaar vervoer)	13	16	28	23	22	37	25	19	22	10	16	15	246
Diefstal geweld zonder wapen (openbare weg)	31	22	25	27	26	44	46	48	48	31	29	21	398
Diefstal geweld zonder wapen (and. openb. plaats)		1			1	1		2	1	1			7
Diefstal geweld zonder wapen (pub. toegank. pl.)	4	4	1	1	3		5	5	2	2	1		28

FE Andere

	Jan	Feb	Maa	Apr	Mei	Jun	Jul	Aug	Sep	Okt	Nov	Dec	Totaal
Terrorisme, extremisme en radicalisme						1	1	1		1			4
Cyberbelaging	4	10	8	7	5	2	2	1	3	2	3	6	53
Identiteitsfraude	20	14	13	22	15	16	5	7	19	9	8	13	161

POLITIËLE CRIMINALITEITSSTATISTIEKEN

PLEEGPLAATS: GEMEENTE

Sint-Gillis

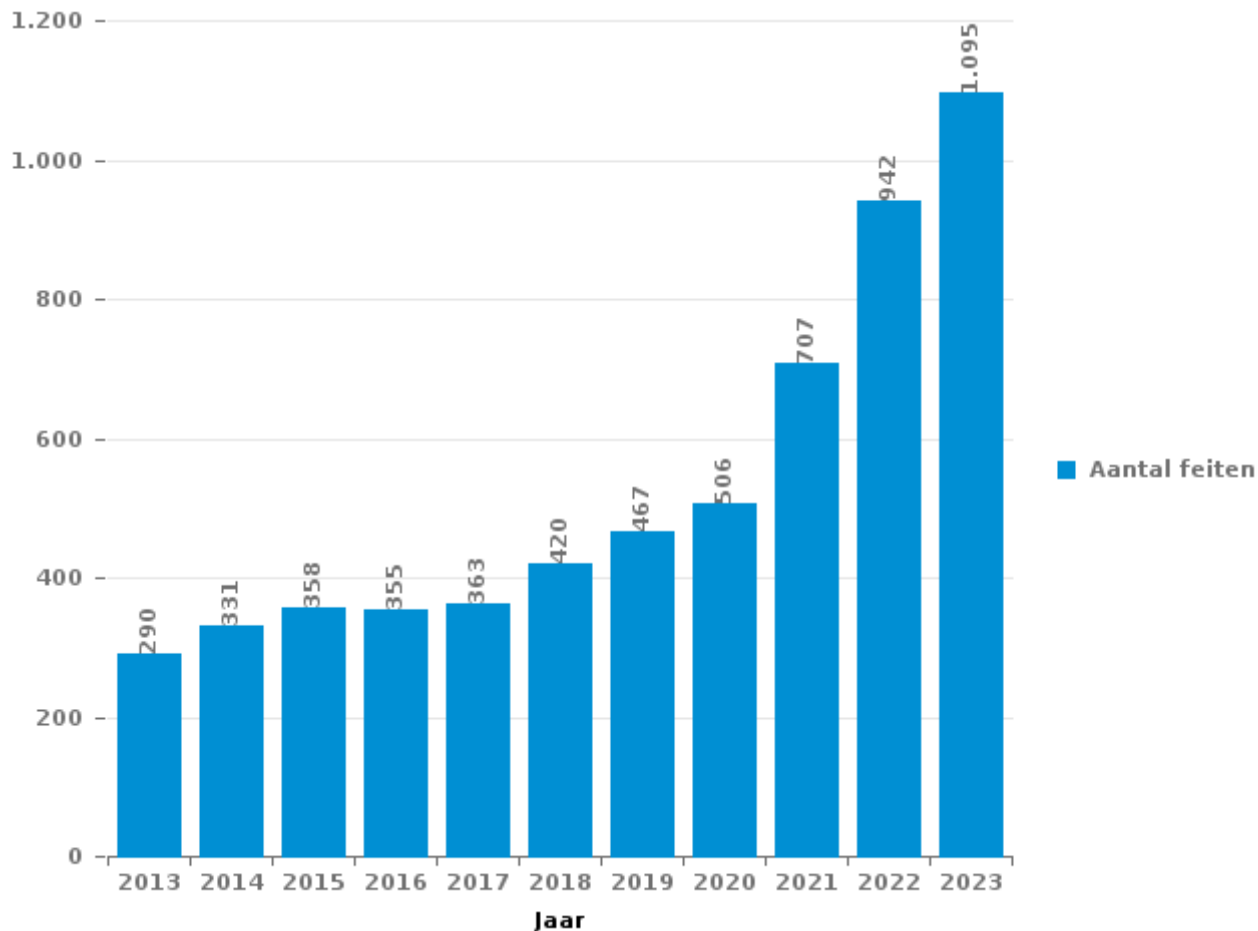
DEEL III : ICT



Sint-Gillis

Totaal aantal misdrijven met een ICT/online element sinds 2013

(deze cijfers kunnen een onderschatting zijn, dit afhankelijk van vattingspraktijken en technische beperkingen)





ICT/online-crime in strikte zin

Inbreuken (exhaustief)

	2013	2014	2015	2016	2017	2018	2019	2020	2021	2022	2023
Informaticacriminaliteit: Informaticabedrog:	168	172	218	220	230	217	278	263	448	666	813
Informaticacriminaliteit: Hacking:	6	4	6	7	10	14	15	22	10	9	6
Informaticacriminaliteit: Valsheid in informatica:	2	3	3	8	2	2	4		4	4	4
Informaticacriminaliteit: Sabotage:	4	2	4	3	1		3	1			
Misdr. tegen gezag van de overheid: Weigering medewerking (informatica en telecom):								2	2		1
Misdr. tegen andere morele waarden en gevoelens: Schenden van communicatie door particulier:								1			
Algemeen totaal strikt:	180	181	231	238	243	233	300	289	464	679	824

Criminele figuren (apart bekijken - niet optellen met iets anders - risico op dubbeltelling!)

	2013	2014	2015	2016	2017	2018	2019	2020	2021	2022	2023
Betaalkaartfraude	129	109	146	151	154	157	175	174	282	403	483
Shouldersurfing	27	24	34	44	46	43	33	18	9	13	3
Skimming	14	14	13	8	7	7	9	8	3	3	6
Phishing	2		3	4	2	3	3	4	10	2	3
Ransomware					1		1				



ICT/online-crime in ruime zin

Inbreuken (enkel als feitcode bestaat)

	2013	2014	2015	2016	2017	2018	2019	2020	2021	2022	2023
Bedrog: Oplichting: Internetfraude	43	57	36	38	58	100	91	141	146	166	173
Zedenmisdrijven: Voyeurisme: Verspreiding opname naaktheid of intimiteit					2	3	2		3	3	
Misd. tegen de veiligheid van de staat: Terrorisme: Verspreiden boodschap die aanzet tot terrorisme			1	1		1					
Zedenmisdrijven: Grooming (contact via ICT met minderjarige < 16 j):					1		1	1			
Zedenmisdrijven: Kinderpornografie: Toegang kinderporno via technologie						1		1		1	
Wapens en springstoffen: Andere: Verkoop per postorder/ internet van ander wapen									1		
Zedenmisdrijven: Aanzetting tot ontucht: Reclame via ICT voor ontucht								1			
Algemeen totaal ruim:	43	57	37	39	61	105	94	144	150	170	173

Criminele figuren (apart bekijken - niet optellen met iets anders - risico op dubbeltelling!)

	2013	2014	2015	2016	2017	2018	2019	2020	2021	2022	2023
Cyberbelaging	45	77	62	62	53	58	65	52	65	66	53

POLITIËLE CRIMINALITEITSSTATISTIEKEN

PLEEGPLAATS: GEMEENTE

Sint-Gillis

DEEL IV : BESTEMMING PLAATS



Sint-Gillis

Diefstal en afpersing

	2000	2013	2014	2015	2016	2017	2018	2019	2020	2021	2022	2023
Openbare weg	3.170	2.050	1.726	1.604	1.605	1.851	2.014	2.231	1.847	1.838	2.368	3.555
Spoorwegstation / busstation / metrostation	1.366	1.730	976	883	568	1.106	1.965	2.528	1.574	1.228	2.023	2.997
Horeca	261	381	348	323	294	376	356	359	178	177	307	323
Vervoermiddel: trein / tram / metrotrein	239	692	471	332	218	193	200	224	168	115	198	329
Woning: appartement	204	380	330	330	334	244	196	247	168	178	216	180
Winkel	172	327	277	295	215	264	240	207	167	186	183	165
Onbekend	227	93	112	74	79	81	101	126	102	158	172	234
Vervoermiddel: auto	176	379	259	105	89	81	74	76	92	42	34	145
Woning: onbepaald	86	128	118	95	123	123	138	166	93	110	135	146
Parking	47	47	44	55	71	90	140	76	48	44	95	132
Woning: huis	41	47	69	64	61	87	76	67	81	60	84	58
Andere	15	70	65	45	51	56	45	51	51	68	75	96
Bedrijf	75	49	37	44	36	57	23	25	23	22	26	27
Openbare dienst	46	34	31	28	22	28	22	33	23	30	42	46
Bushalte / tramhalte	26	41	26	20	14	19	30	39	36	38	37	46
Luchthaven	1	144	67	72	41	1			2	2		
Vervoermiddel: autobus / autocar	20	28	24	24	15	14	19	19	11	14	30	24
Onderwijsinstelling	33	19	31	33	19	31	21	15	10	12	10	7
Woning: garage	10	15	19	12	19	15	14	20	17	32	38	19
Terrein	1	29	17	9	11	11	18	28	22	19	27	24
Bank / financiële instelling	15	24	19	25	28	24	17	15	6	16	9	7
Dienst	18	8	18	20	18	24	23	13	11	13	19	18
Vervoermiddel: andere	11	30	13	14	9	7	11	15	10	13	10	20
Recreatie en cultuur	16	21	16	22	21	10	12	12	6	9	6	10
Sportinfrastructuur	9	13	10	16	7	12	18	17	9	5	8	24
Vervoermiddel: vrachtwagen	15	29	11	5	7	6	9	9	14	13	10	19
Dokter / tandarts / apotheker	15	19	11	13	11	17	10	6	8	17	8	11
Werf	25	10	8	6	6	6	6	7	9	10	12	11
Bestuurlijk gebouw	14	11	3	5	12	9	10	13	5	8	7	9
Fietsenstandplaats		1	4	3	1	2	2	4	5	14	6	15
Ontuchthuis	1	3	4	5	3	4	8	4	2	1	2	
Woning: aanhorigheid	6	4	3	2	2	2	1	2	3	6	4	1
Benzinestation	1	1	2			1	1	2	3	3	7	9
Rusthuis	8	3	3	2	1	4	4		1	1		2
Religieus gebouw	3	1	2	6			2	1	2	2		4
Woning: oprit	1	1			2	2			1	4	2	7
Woning: andere	2	2		5	3	1	2		1	1	2	
Ziekenhuis	2	2	2	2	4		3	2		1	1	
Bankautomaat	5	1	4		1	1		2				
Totaal	6.383	6.867	5.180	4.598	4.021	4.860	5.831	6.661	4.809	4.510	6.213	8.720



Sint-Gillis

Beschadigen van eigendom

	2000	2013	2014	2015	2016	2017	2018	2019	2020	2021	2022	2023
Openbare weg	316	248	285	275	250	281	265	248	248	242	255	258
Woning: hoofdverblijf	64	72	64	80	92	75	76	69	64	56	46	41
Woning: onbepaald	21	38	29	35	24	35	43	55	18	32	27	23
Horeca	24	45	22	31	26	33	22	18	22	28	36	28
Spoorwegstation / busstation / metrostation	24	27	19	11	15	18	17	12	5	21	30	23
Winkel	11	22	24	16	15	16	18	18	11	11	26	14
Parking	9	9	16	11	10	7	17	18	6	9	15	18
Vervoermiddel: auto	10	30	25	11	6	8	10	1	6	4		3
Openbare dienst	9	13	13	8	11	6	13	11	9	6	4	4
Onbekend	6	2	3	3	4	4	7	2	4	4	11	11
Bestuurlijk gebouw	1	2	4	6	6	4	4	11	3	9	6	3
Bedrijf	6	3	4	10	5	5	8	3	1	2	2	5
Andere	2	7	6	4	1	7	6	1	6	2	10	1
Dienst	4	2	5	3	4	3	3	3	2	1	3	3
Bank / financiële instelling	2	5	2	5	1	2	3	2	1	5	3	3
Woning: garage	2	4	2	3	3	1	1	6	1	3	1	2
Onderwijsinstelling	7	1	2	2	1	6		1	2		4	2
Politiebureau		2	3	2		2	4	2	5	3	2	2
Vervoermiddel: andere	1	3	11	4	1	2	1	1		1		1
Woning: tweede verblijf	2		1	3	1	1	2	4	1	2	1	2
Recreatie en cultuur	2	1	3	4	1	4			1	1		1
Dokter / tandarts / apotheker	4	2	3	1			1	2				2
Woning: aanhorigheid	1	2		1	1	2		1	1	1	2	1
Vervoermiddel: trein / tram / metrotrein	1	3	1	1					1	1		1
Religieus gebouw	1	2	2	1			1				1	
Werf	3	1			3							
Benzinestation	1		1							1	1	1
Rusthuis	1		1					1	1			1
Terrein	3	1						1				
Bushalte / tramhalte		1	1	1					1			
Luchthaven		1		2	1							
Ziekenhuis	1	1		1				1				
Sportinfrastructuur			1						1			1
Woning: oprit		1			1				1			
Woning: tuin		2		1								
Ontuchthuis								2				
Fietsenstandplaats												1
Stadion										1		
Totaal	539	553	553	536	483	522	522	494	422	446	486	456



Sint-Gillis

Misdrijven tegen de lichamelijke integriteit

	2000	2013	2014	2015	2016	2017	2018	2019	2020	2021	2022	2023
Openbare weg	179	258	270	220	242	275	279	241	263	256	257	271
Woning	115	155	167	175	163	124	129	157	124	133	151	123
Spoorwegstation / busstation / metrostation	53	108	149	102	91	119	100	99	91	130	128	153
Horeca	36	42	41	42	48	40	38	33	23	25	29	21
Openbare dienst	1	24	21	18	16	15	23	23	16	18	14	15
Onderwijsinstelling	11	15	12	15	9	9	3	11	6	5	10	9
Onbekend	4	2	11	4	7	7	2	12	12	22	17	14
Vervoermiddel: trein / tram / metrotrein	13	27	9	16	9	5	7	8	3	7	2	6
Winkel	9	10	7	14	4	10	14	4	5	7	9	9
Andere		6	5	7	6	5	3	7	3	9	5	7
Bushalte / tramhalte	2	4	1	1	2	4	3	4	2	4	1	3
Terrein		3	2	1	4		2	1		7	5	2
Vervoermiddel: andere		1	1		1	5	3	1		1	2	3
Bedrijf	2	3		2	1	2	2	3		1	1	
Politiebureau	5	3	3	1		3	1			1		
Dienst		3	1	1	1	1	1	1	2	1	1	3
Luchthaven		2	6	3	3							
Bestuurlijk gebouw	1	1				1	3		1	2	3	1
Rusthuis		2	1	1	3				1		4	1
Vervoermiddel: autobus / autocar	2			1		2	2	1		1		2
Parking	1		1		2		1			2	1	2
Recreatie en cultuur			1		1	1	2	1	1		1	
Sportinfrastructuur			2	1	1	1	1	1	1			
Bank / financiële instelling		1	1							1	2	2
Ontuchthuis		1	1	2		1			1			1
Ziekenhuis			2		1	1	2		1			
Dokter / tandarts / apotheker	1	2			1						1	1
Religieus gebouw	1		1		1		1	1				
Benzinestation				1								
Totaal	436	673	716	628	617	631	622	609	556	633	644	649

POLITIËLE CRIMINALITEITSSTATISTIEKEN

PLEEGPLAATS: GEMEENTE

Sint-Gillis

DEEL V : VOORWERPEN EN VERVOERMIDDELEN



Sint-Gillis

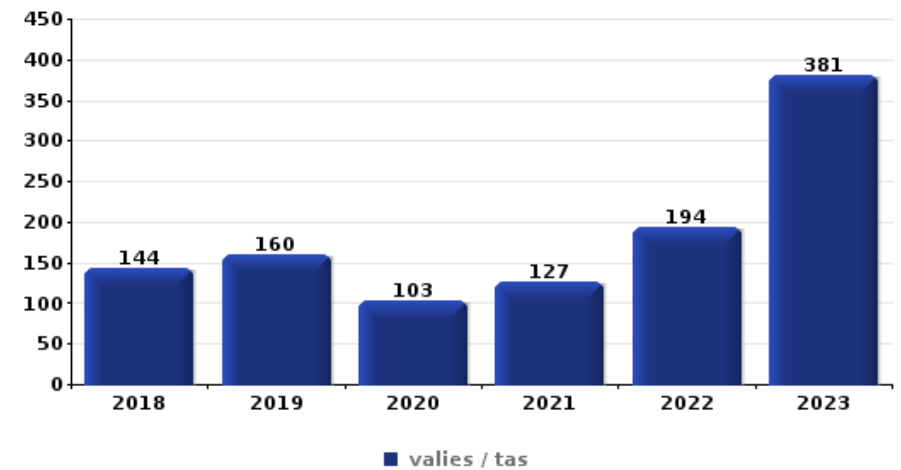
Diefstal gewapenderhand

Top 5 gestolen voorwerpen (obv aantal feiten)		2018	2019	2020	2021	2022	2023
1	GSM en toebehoren	24	28	25	27	21	45
2	geld	25	25	21	27	17	27
3	bankkaart / kredietkaart	8	14	6	9	6	15
4	identiteitskaart / paspoort	5	9	9	8	6	14
5	portefeuille	5	9	7	4	4	17



Diefstal uit of aan voertuig

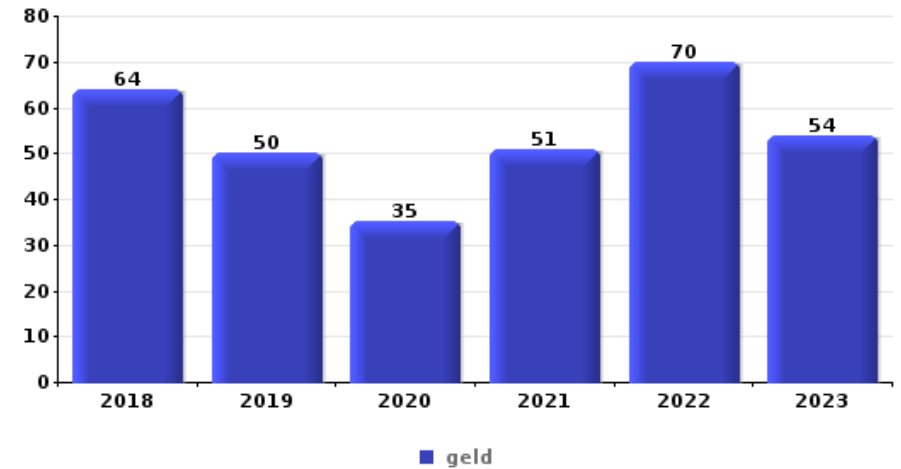
Top 5 gestolen voorwerpen (obv aantal feiten)		2018	2019	2020	2021	2022	2023
1	valies / tas	144	160	103	127	194	381
2	kleding	142	148	97	107	162	405
3	computer en toebehoren	145	156	116	131	197	309
4	identiteitskaart / paspoort	101	153	103	140	169	278
5	rijbewijs	112	143	103	147	170	265





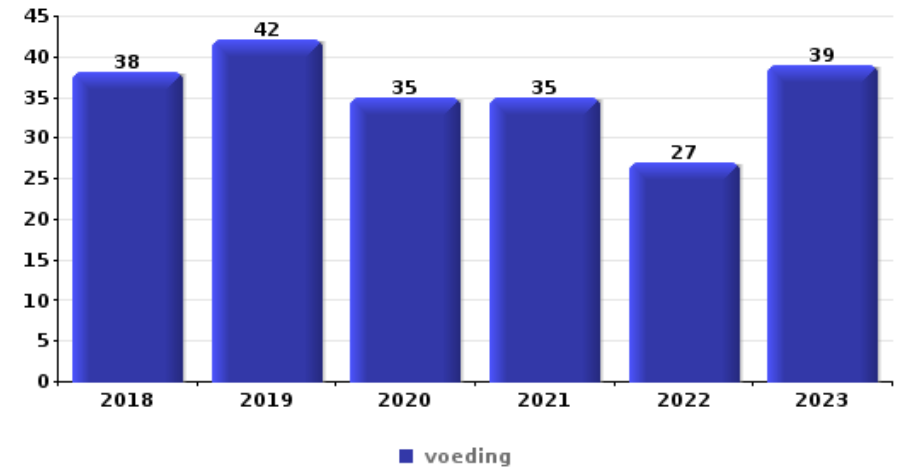
Inbraak in bedrijf of handelszaak

Top 5 gestolen voorwerpen (obv aantal feiten)		2018	2019	2020	2021	2022	2023
1	geld	64	50	35	51	70	54
2	computer en toebehoren	28	20	14	21	14	13
3	voeding	16	11	20	13	23	17
4	GSM en toebehoren	19	13	9	8	13	7
5	brandkast / geldkoffer / kassa	12	7	5	4	11	9



Winkeldiefstal

Top 5 gestolen voorwerpen (obv aantal feiten)		2018	2019	2020	2021	2022	2023
1	voeding	38	42	35	35	27	39
2	parfum / schoonheidsproduct	34	20	19	13	18	11
3	kleding	24	28	13	17	15	4
4	handtas	16	10	5	3	8	3
5	bril / lenzen	7	8	1		1	

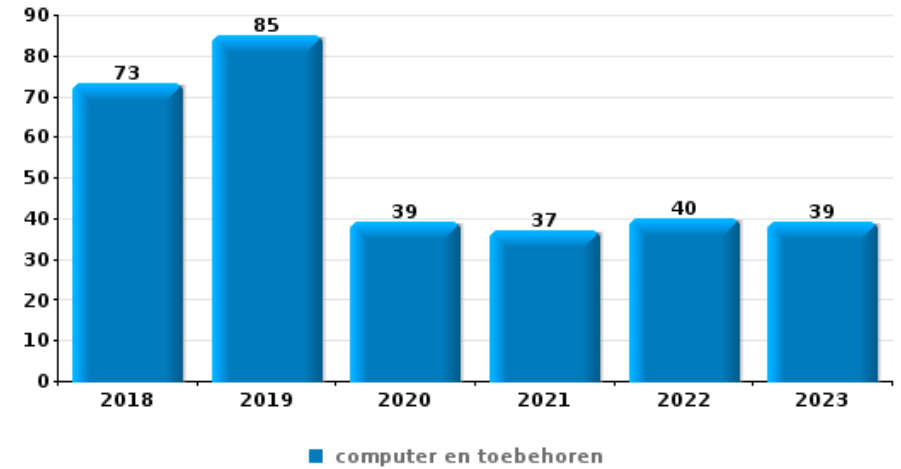




Woninginbraak

Top 5 gestolen voorwerpen (obv aantal feiten)

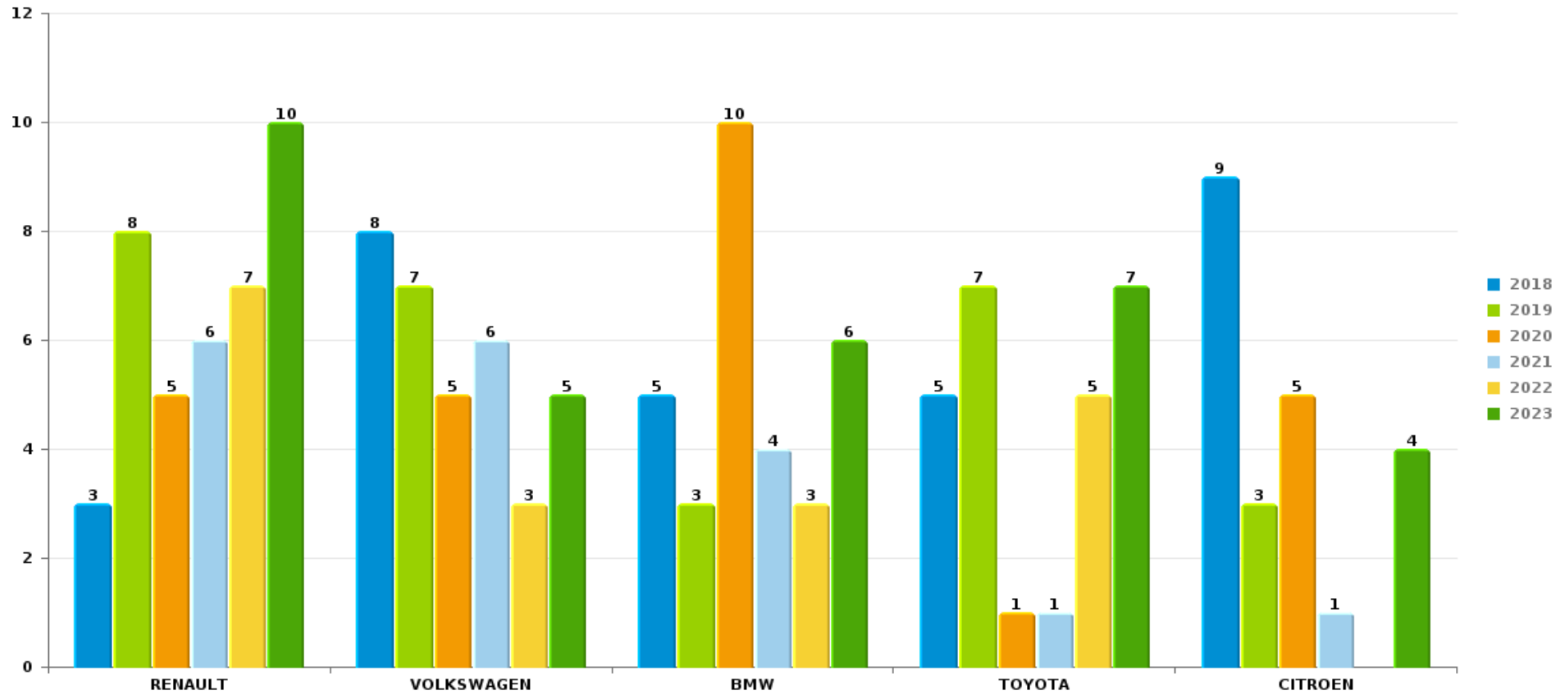
		2018	2019	2020	2021	2022	2023
1	computer en toebehoren	73	85	39	37	40	39
2	geld	47	70	35	27	39	33
3	juweel / uurwerk	44	58	27	31	44	36
4	multimedia	37	56	27	22	25	21
5	kleding	24	33	13	16	24	16



Opmerking: wat betreft de voorwerpen worden er geen totalen gepresenteerd gezien bij eenzelfde feit meerdere voorwerpen kunnen gestolen zijn.

Sint-GillisAutodiefstal

Aantal gestolen auto's per merk (Top 5)



POLITIËLE CRIMINALITEITSSTATISTIEKEN

PLEEGPLAATS: GEMEENTE

Sint-Gillis

DEEL VI : VERDACHTEN



Deel 1: Niveau FEITEN (telling van het aantal feiten waarbij een bepaald type verdachte betrokken is)

1.1. Aantal inbreuken volgens het geslacht van de gekende verdachten (per hoofdcategorie)

Doordat bij eenzelfde feit zowel een mannelijke als een vrouwelijke gekende verdachte betrokken kan zijn, is het mogelijk dat de som van de kolommen "Mannen" en "Vrouwen" hoger is dan de waarde in de kolom "Totaal..." (zie ook de methodologische nota)

Sint-Gillis

2023

Hoofdcategorie / Geslacht	Totaal aantal feiten minstens 1 gekende	Mannen	%	Vrouwen	%
Vreemdelingenwetgeving	1.162	1.084	93,3%	43	3,7%
Drugs	681	652	95,7%	29	4,3%
Diefstal en afpersing	610	566	92,8%	41	6,7%
Bevolkingsregister	312	228	73,1%	87	27,9%
Wapens en springstoffen	275	248	90,2%	27	9,8%
Misdr. tegen de openbare trouw	228	210	92,1%	14	6,1%
Bedrog	174	162	93,1%	8	4,6%
Misdr. tegen de lichamelijke integriteit	129	109	84,5%	28	21,7%
Dronkenschap en alcohol	127	107	84,3%	20	15,7%
Andere bijzondere wetten	97	77	79,4%	22	22,7%
Misdr. tegen de openbare veiligheid	67	62	92,5%	5	7,5%
Misdr. tegen gezag van de overheid	67	59	88,1%	7	10,4%
Volksgesondheid	48	43	89,6%	4	8,3%
Beschadigen van eigendom	42	38	90,5%	4	9,5%
Identiteitskaart	34	29	85,3%	5	14,7%
Sociaal strafwetboek	23	20	87,0%	9	39,1%

GEREGISTREERDE CRIMINALITEIT: VERDACHTEN



Hoofdcategorie / Geslacht	Totaal aantal feiten minstens 1 gekende	Mannen	%	Vrouwen	%
Misdr. tegen andere morele waarden en gevoelens	22	18	81,8%	4	18,2%
Zedenmisdriven	13	13	100,0%	1	7,7%
Informaticacriminaliteit	12	11	91,7%	1	8,3%
Bescherming personen	11	10	90,9%	1	9,1%
Economische wetgeving	9	9	100,0%	1	11,1%
Handelspraktijken	10	8	80,0%	2	20,0%
Arbeid	4	3	75,0%	2	50,0%
Jeugdbescherming	4	1	25,0%	4	100,0%
Bescherming van de openbare inkomsten	3	3	100,0%	1	33,3%
Mensenhandel	2	2	100,0%	2	100,0%
Overtreding Strafwetboek	3			3	100,0%
Voetbalwet	3	3	100,0%		
Milieu	2	2	100,0%		
Misdr. tegen de persoonlijke vrijheid	2	2	100,0%		
Totaal	4.176	3.779	90,5%	375	9,0%



1.2. Aantal inbreuken volgens het geslacht van de gekende verdachten (per criminele figuur)

Doordat bij eenzelfde criminele figuur zowel een mannelijke als een vrouwelijke gekende verdachte betrokken kan zijn, is het mogelijk dat de som van de kolommen "Mannen" en "Vrouwen" hoger is dan de waarde in de kolom "Totaal..."
(zie ook de methodologische nota)

Sint-Gillis

2023

CF Diefstal vervoermiddel

Criminele figuur / Geslacht	Totaal aantal feiten minstens 1 gekende verdachte	Mannen	%
Autodiefstal	8	8	100,0%
Motodiefstal	1	1	100,0%
Fietsdiefstal	11	10	90,9%
Totaal	NVT	NVT	NVT

CF Inbraak

Criminele figuur / Geslacht	Totaal aantal feiten minstens 1 gekende verdachte	Mannen	%
Woninginbraak	11	11	100,0%
Inbraak in bedrijf of handelszaak	12	12	100,0%
Inbraak in gebouw (totaal)	23	23	100,0%
Totaal	NVT	NVT	NVT



CF Diefstal andere

Criminele figuur / Geslacht	Totaal aantal feiten minstens 1 gekende verdachte	Mannen	%	Vrouwen	%
Diefstal gewapenderhand	14	14	100,0%	1	7,1%
Diefstal met geweld zonder wapen	73	66	90,4%	6	8,2%
Diefstal uit of aan voertuig	50	49	98,0%	3	6,0%
Handtasroof	2			1	50,0%
Grijpdiefstal	41	37	90,2%	3	7,3%
Zakkenrollerij	185	176	95,1%	9	4,9%
Winkeldiefstal	45	35	77,8%	11	24,4%
Diefstal met list	65	64	98,5%	1	1,5%
Metaaldiefstal	2	2	100,0%		
Totaal	NVT	NVT	NVT	NVT	NVT

ICT-criminaliteit

Criminele figuur / Geslacht	Totaal aantal feiten minstens 1 gekende verdachte	Mannen	%	Vrouwen	%
Betaalkaartfraude	8	7	87,5%	1	12,5%
Totaal	NVT	NVT	NVT	NVT	NVT

CF Andere

Criminele figuur / Geslacht	Totaal aantal feiten minstens 1 gekende verdachte	Mannen	%	Vrouwen	%
Geweld tegen beroepen van algemeen belang	22	19	86,4%	2	9,1%
Graffiti	5	5	100,0%		
Beschadiging van auto	9	8	88,9%	1	11,1%
Steekpartij	4	4	100,0%	1	25,0%
Totaal	NVT	NVT	NVT	NVT	NVT



FE Intrafamiliaal geweld (IFG)

Criminele figuur / Geslacht	Totaal aantal feiten minstens 1 gekende verdachte	Mannen	%	Vrouwen	%
IFG: fysiek, binnen het koppel	25	20	80,0%	8	32,0%
IFG: fysiek, tegen afstammelingen	2	1	50,0%	1	50,0%
IFG: fysiek, tegen andere leden	2	2	100,0%		
IFG: psychisch, binnen het koppel	5	5	100,0%		
IFG: psychisch, tegen afstammelingen	4	3	75,0%	1	25,0%
IFG: psychisch, tegen andere leden	1				
IFG: economisch, tegen andere leden	1				
Totaal	NVT	NVT	NVT	NVT	NVT

FE Hormonen en doping

Criminele figuur / Geslacht	Totaal aantal feiten minstens 1 gekende verdachte	Vrouwen	%
Humane doping	1	1	100,0%
Totaal	NVT	NVT	NVT

FE Drugs

Criminele figuur / Geslacht	Totaal aantal feiten minstens 1 gekende verdachte	Mannen	%	Vrouwen	%
Verkoop van cocaïne	30	30	100,0%		
Import-export van cocaïne	2	1	50,0%	1	50,0%
Import-export van synthetische drugs	4	4	100,0%		
Verkoop van synthetische drugs	3	3	100,0%		
Import-export van cannabis in grote hoeve.	2	2	100,0%		
Verkoop van cannabis in grote hoeveelheid	3	3	100,0%		
Totaal	NVT	NVT	NVT	NVT	NVT

FE Wapenzwandel

Criminele figuur / Geslacht	Totaal aantal feiten minstens 1 gekende verdachte	Mannen	%
Handel en productie van vuurwapen	1	1	100,0%
Totaal	NVT	NVT	NVT



FE Mensenhandel

Criminele figuur / Geslacht	Totaal aantal feiten minstens 1 gekende verdachte	Mannen	%	Vrouwen	%
Mensenhandel - economische uitbuiting	1	1	100,0%	1	100,0%
Mensenhandel - seksuele uitbuiting	1	1	100,0%	1	100,0%
Totaal	NVT	NVT	NVT	NVT	NVT

FE Geweld in de publieke ruimte

Criminele figuur / Geslacht	Totaal aantal feiten minstens 1 gekende verdachte	Mannen	%	Vrouwen	%
Fysiek geweld (openbaar vervoer)	66	60	90,9%	6	9,1%
Fysiek geweld (openbare weg)	49	45	91,8%	9	18,4%
Fysiek geweld (andere openbare plaats)	1	1	100,0%		
Fysiek geweld (publiek toegankelijke plaats)	13	12	92,3%	1	7,7%
Seksueel geweld (openbaar vervoer)	6	6	100,0%		
Seksueel geweld (openbare weg)	2	2	100,0%		
Seksueel geweld (andere openbare plaats)	1	1	100,0%		
Seksueel geweld (publiek toegankelijke plaats)	1	1	100,0%		
Psychisch geweld (openbaar vervoer)	61	56	91,8%	6	9,8%
Psychisch geweld (openbare weg)	19	17	89,5%	2	10,5%
Psychisch geweld (andere openbare plaats)	3	3	100,0%		
Psychisch geweld (publiek toegankelijke plaats)	24	16	66,7%	5	20,8%
Diefstal gewapenderhand (openbaar vervoer)	3	3	100,0%		
Diefstal gewapenderhand (openbare weg)	6	6	100,0%	1	16,7%
Diefstal gewapenderhand (publiek toegank. plaats)	5	5	100,0%		
Diefstal geweld zonder wapen (openbaar vervoer)	37	34	91,9%	3	8,1%
Diefstal geweld zonder wapen (openbare weg)	25	22	88,0%	2	8,0%
Diefstal geweld zonder wapen (and. openb. plaats)	2	2	100,0%		
Diefstal geweld zonder wapen (pub. toegank. pl.)	7	6	85,7%	1	14,3%
Totaal	NVT	NVT	NVT	NVT	NVT

FE Andere

Criminele figuur / Geslacht	Totaal aantal feiten minstens 1 gekende verdachte	Mannen	%	Vrouwen	%
Terrorisme, extremisme en radicalisme	1	1	100,0%		
Cyberbelaging	8	7	87,5%	1	12,5%
Identiteitsfraude	107	96	89,7%	8	7,5%
Totaal	NVT	NVT	NVT	NVT	NVT



1.3. Aantal inbreuken volgens de leeftijd van de gekende verdachten (per hoofdcategorie)

Doordat bij eenzelfde feit zowel een minderjarige als een meerderjarige gekende verdachte betrokken kan zijn, is het mogelijk dat de som van de kolommen "Minderjarig" en "Meerderjarig" hoger is dan de waarde in de kolom "Totaal..." (zie ook de methodologische nota)

Sint-Gillis

2023

Hoofdcategorie / Leeftijd	Totaal aantal feiten minstens 1 gekende verdachte	Minderjarig	%	Meerderjarig	%
Vreemdelingenwetgeving	1.162	155	13,3%	1.025	88,2%
Drugs	681	67	9,8%	622	91,3%
Diefstal en afpersing	610	77	12,6%	560	91,8%
Bevolkingsregister	312			312	100,0%
Wapens en springstoffen	275	25	9,1%	253	92,0%
Misdr. tegen de openbare trouw	228	6	2,6%	222	97,4%
Bedrog	174	24	13,8%	153	87,9%
Misdr. tegen de lichamelijke integriteit	129	8	6,2%	122	94,6%
Dronkenschap en alcohol	127	2	1,6%	125	98,4%
Andere bijzondere wetten	97	9	9,3%	89	91,8%
Misdr. tegen de openbare veiligheid	67	5	7,5%	65	97,0%
Misdr. tegen gezag van de overheid	67	7	10,4%	60	89,6%
Volksgesondheid	48	6	12,5%	45	93,8%
Beschadigen van eigendom	42	4	9,5%	38	90,5%
Identiteitskaart	34	8	23,5%	26	76,5%
Misdr. tegen andere morele waarden en gevoelens	22	2	9,1%	21	95,5%
Sociaal strafwetboek	23			23	100,0%
Zedenmisdrijven	13			13	100,0%
Informaticacriminaliteit	12	2	16,7%	10	83,3%
Bescherming personen	11			11	100,0%
Handelspraktijken	10			10	100,0%
Economische wetgeving	9			9	100,0%
Arbeid	4			4	100,0%
Jeugdbescherming	4	2	50,0%	2	50,0%
Voetbalwet	3	1	33,3%	3	100,0%
Bescherming van de openbare inkomsten	3			3	100,0%
Overtreding Strafwetboek	3			3	100,0%

GEREGISTREERDE CRIMINALITEIT: VERDACHTEN



Hoofdcategorie / Leeftijd	Totaal aantal feiten minstens 1 gekende verdachte	Minderjarig	%	Meerderjarig	%
Mensenhandel	2			2	100,0%
Milieu	2			2	100,0%
Misdr. tegen de persoonlijke vrijheid	2			2	100,0%
Total	4.176	410	9,8%	3.835	91,8%



1.4. Aantal inbreuken volgens de leeftijd van de gekende verdachten (per criminele figuur)

Doordat bij eenzelfde criminele figuur zowel een minderjarige als een meerderjarige gekende verdachte betrokken kan zijn, is het mogelijk dat de som van de kolommen "Minderjarig" en "Meerderjarig" hoger is dan de waarde in de kolom "Totaal..." (zie ook de methodologische nota)

Sint-Gillis

2023

CF Diefstal vervoermiddel

Criminele figuur / Leeftijd	Totaal aantal feiten minstens 1 gekende verdachte	Minderjarig	%	Meerderjarig	%
Autodiefstal	8	1	12,5%	7	87,5%
Motodiefstal	1	1	100,0%		
Fietsdiefstal	11			11	100,0%
Total	NVT	NVT	NVT	NVT	NVT

CF Inbraak

Criminele figuur / Leeftijd	Totaal aantal feiten minstens 1 gekende verdachte	Meerderjarig	%
Woninginbraak	11	11	100,0%
Inbraak in bedrijf of handelszaak	12	12	100,0%
Inbraak in gebouw (totaal)	23	23	100,0%
Total	NVT	NVT	NVT



CF Diefstal andere

Criminele figuur / Leeftijd	Totaal aantal feiten minstens 1 gekende verdachte	Minderjarig	%	Meerderjarig	%
Diefstal gewapenderhand	14	4	28,6%	11	78,6%
Diefstal met geweld zonder wapen	73	24	32,9%	53	72,6%
Diefstal uit of aan voertuig	50	5	10,0%	46	92,0%
Handtasroof	2			2	100,0%
Grijpdiefstal	41	15	36,6%	29	70,7%
Zakkenrollerij	185	22	11,9%	175	94,6%
Winkeldiefstal	45	1	2,2%	45	100,0%
Diefstal met list	65	10	15,4%	59	90,8%
Metaaldiefstal	2			2	100,0%
Total	NVT	NVT	NVT	NVT	NVT

ICT-criminaliteit

Criminele figuur / Leeftijd	Totaal aantal feiten minstens 1 gekende verdachte	Minderjarig	%	Meerderjarig	%
Betaalkaartfraude	8	2	25,0%	6	75,0%
Total	NVT	NVT	NVT	NVT	NVT

CF Andere

Criminele figuur / Leeftijd	Totaal aantal feiten minstens 1 gekende verdachte	Minderjarig	%	Meerderjarig	%
Geweld tegen beroepen van algemeen belang	22	1	4,5%	21	95,5%
Graffiti	5	1	20,0%	4	80,0%
Beschadiging van auto	9			9	100,0%
Steekpartij	4			4	100,0%
Total	NVT	NVT	NVT	NVT	NVT



FE Intrafamiliaal geweld (IFG)

Criminele figuur / Leeftijd	Totaal aantal feiten minstens 1 gekende verdachte	Meerderjarig	%
IFG: fysiek, binnen het koppel	25	25	100,0%
IFG: fysiek, tegen afstammelingen	2	2	100,0%
IFG: fysiek, tegen andere leden	2	2	100,0%
IFG: psychisch, binnen het koppel	5	5	100,0%
IFG: psychisch, tegen afstammelingen	4	4	100,0%
IFG: psychisch, tegen andere leden	1	1	100,0%
IFG: economisch, tegen andere leden	1	1	100,0%
Total	NVT	NVT	NVT

FE Hormonen en doping

Criminele figuur / Leeftijd	Totaal aantal feiten minstens 1 gekende verdachte	Meerderjarig	%
Humane doping	1	1	100,0%
Total	NVT	NVT	NVT

FE Drugs

Criminele figuur / Leeftijd	Totaal aantal feiten minstens 1 gekende verdachte	Minderjarig	%	Meerderjarig	%
Verkoop van cocaïne	30	10	33,3%	23	76,7%
Import-export van cocaïne	2			2	100,0%
Import-export van synthetische drugs	4			4	100,0%
Verkoop van synthetische drugs	3			3	100,0%
Import-export van cannabis in grote hoev.	2			2	100,0%
Verkoop van cannabis in grote hoeveelheid	3	1	33,3%	3	100,0%
Total	NVT	NVT	NVT	NVT	NVT

FE Wapenzwandel

Criminele figuur / Leeftijd	Totaal aantal feiten minstens 1 gekende verdachte	Meerderjarig	%
Handel en productie van vuurwapen	1	1	100,0%
Total	NVT	NVT	NVT



FE Mensenhandel

Criminele figuur / Leeftijd	Totaal aantal feiten minstens 1 gekende verdachte	Meerderjarig	%
Mensenhandel - economische uitbuiting	1	1	100,0%
Mensenhandel - seksuele uitbuiting	1	1	100,0%
Total	NVT	NVT	NVT

FE Geweld in de publieke ruimte

Criminele figuur / Leeftijd	Totaal aantal feiten minstens 1 gekende verdachte	Minderjarig	%	Meerderjarig	%
Fysiek geweld (openbaar vervoer)	66	5	7,6%	62	93,9%
Fysiek geweld (openbare weg)	49	3	6,1%	46	93,9%
Fysiek geweld (andere openbare plaats)	1			1	100,0%
Fysiek geweld (publiek toegankelijke plaats)	13	1	7,7%	12	92,3%
Seksueel geweld (openbaar vervoer)	6			6	100,0%
Seksueel geweld (openbare weg)	2			2	100,0%
Seksueel geweld (andere openbare plaats)	1			1	100,0%
Seksueel geweld (publiek toegankelijke plaats)	1			1	100,0%
Psychisch geweld (openbaar vervoer)	61	4	6,6%	57	93,4%
Psychisch geweld (openbare weg)	19	1	5,3%	18	94,7%
Psychisch geweld (andere openbare plaats)	3			3	100,0%
Psychisch geweld (publiek toegankelijke plaats)	24			24	100,0%
Diefstal gewapenderhand (openbaar vervoer)	3	3	100,0%		
Diefstal gewapenderhand (openbare weg)	6	1	16,7%	6	100,0%
Diefstal gewapenderhand (publiek toegank. plaats)	5			5	100,0%
Diefstal geweld zonder wapen (openbaar vervoer)	37	16	43,2%	23	62,2%
Diefstal geweld zonder wapen (openbare weg)	25	7	28,0%	20	80,0%
Diefstal geweld zonder wapen (and. openb. plaats)	2			2	100,0%
Diefstal geweld zonder wapen (pub. toegank. pl.)	7	1	14,3%	6	85,7%
Total	NVT	NVT	NVT	NVT	NVT

**FE Andere**

Criminele figuur / Leeftijd	Totaal aantal feiten minstens 1 gekende verdachte	Minderjarig	%	Meerderjarig	%
Terrorisme, extremisme en radicalisme	1			1	100,0%
Cyberbelaging	8	1	12,5%	7	87,5%
Identiteitsfraude	107	3	2,8%	104	97,2%
Total	NVT	NVT	NVT	NVT	NVT



Deel 2: Niveau FEITVERDACHTEN (telling van het aantal combinaties verdachte-feit)

2.1. Aantal feitverdachten volgens het geslacht van de gekende verdachten (Top 5 van hoofdcategorieën)

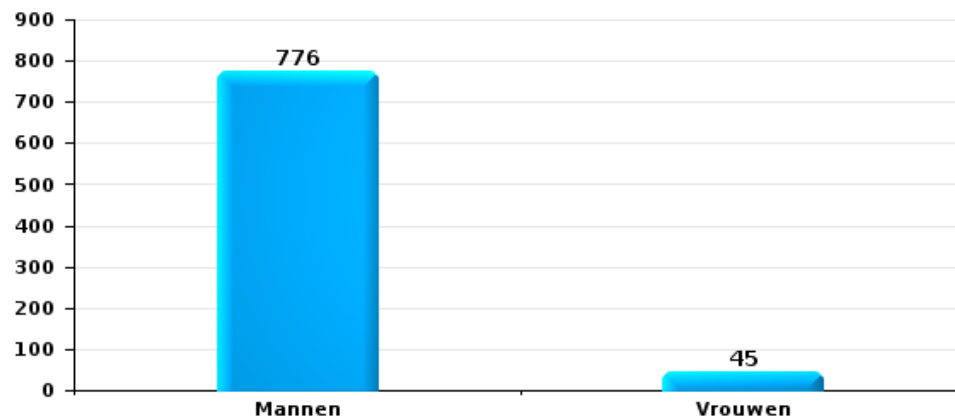
Indien eenzelfde verdachte meerdere feiten heeft gepleegd in de beschouwde periode, dan wordt hij ook meerdere keren geteld (zie ook de methodologische nota)

Sint-Gillis

2023

Diefstal en afpersing

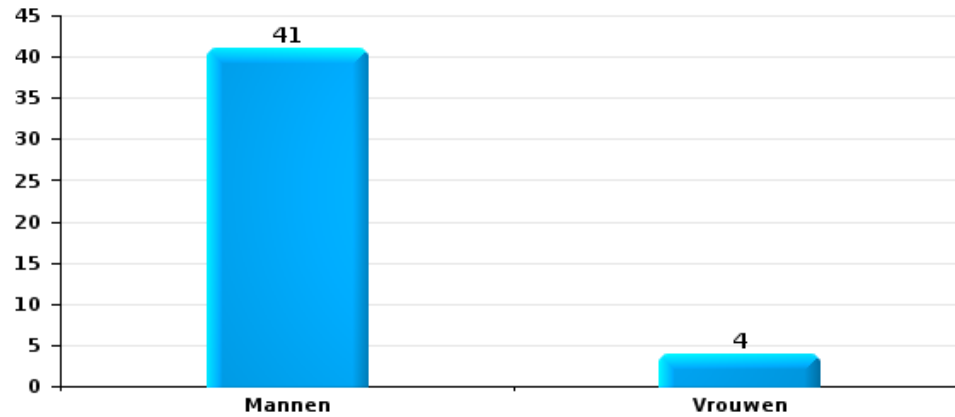
Aantal feitverdachten volgens geslacht





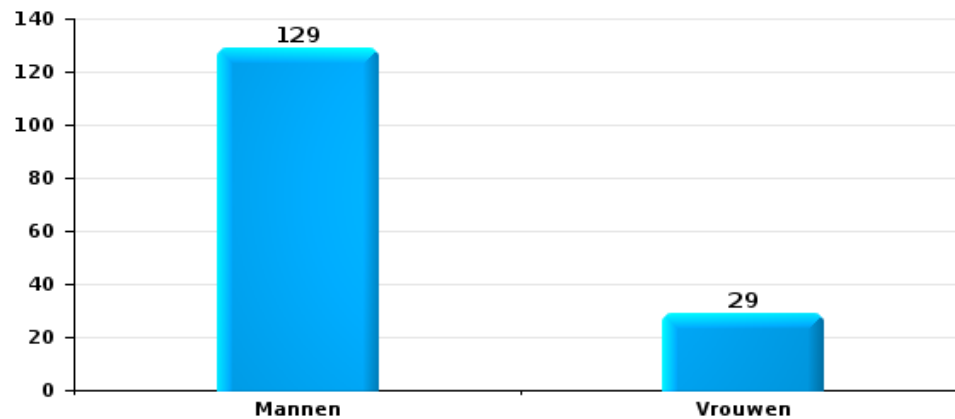
Beschadigen van eigendom

Aantal feitverdachten volgens geslacht



Misd. tegen de lichamelijke integriteit

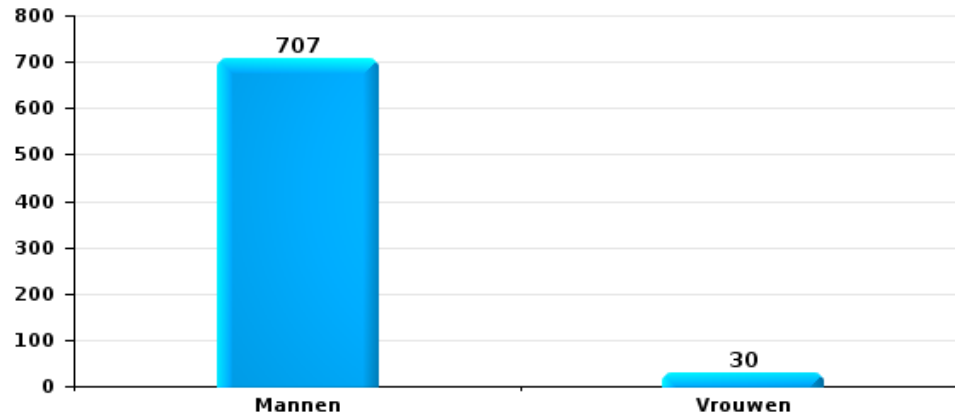
Aantal feitverdachten volgens geslacht





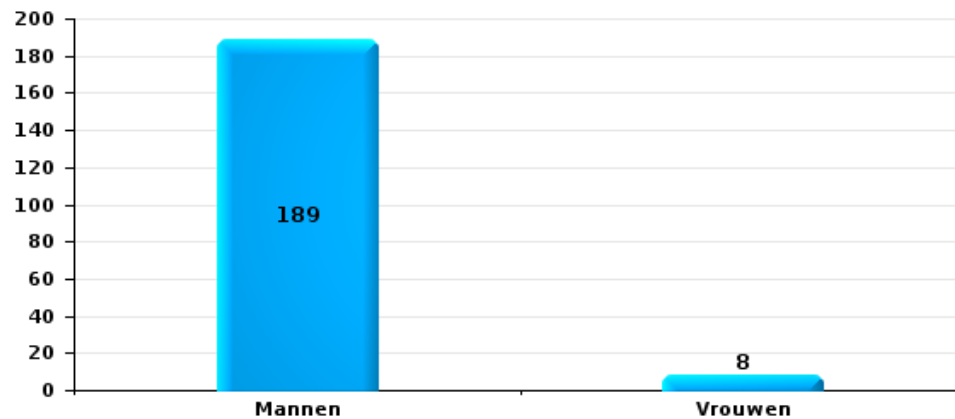
Drugs

Aantal feitverdachten volgens geslacht



Bedrog

Aantal feitverdachten volgens geslacht





2.2. Aantal feitverdachten volgens het geslacht van de gekende verdachten (Top 5 van criminele figuren)

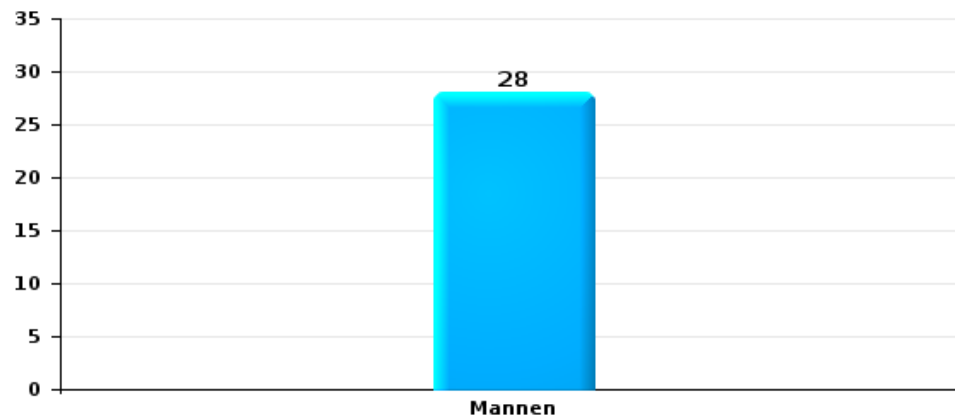
Indien eenzelfde verdachte meerdere feiten heeft gepleegd in de beschouwde periode, dan wordt hij ook meerdere keren geteld (zie ook de methodologische nota)

Sint-Gillis

2023

Inbraak in gebouw (totaal)

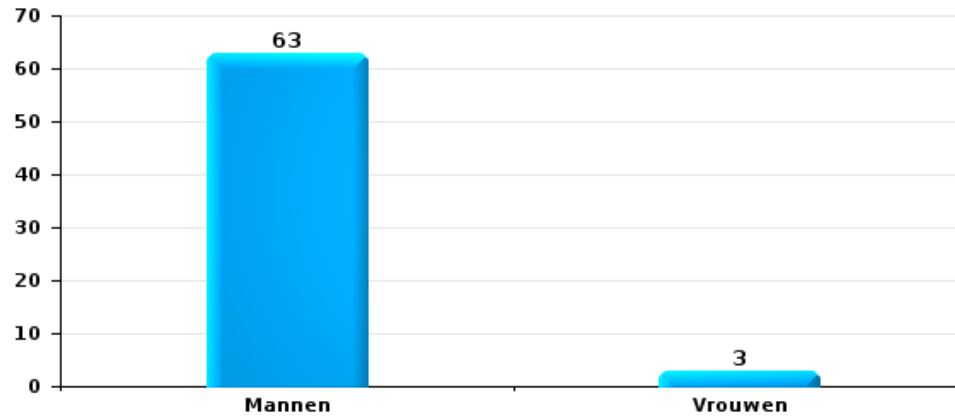
Aantal feitverdachten volgens geslacht





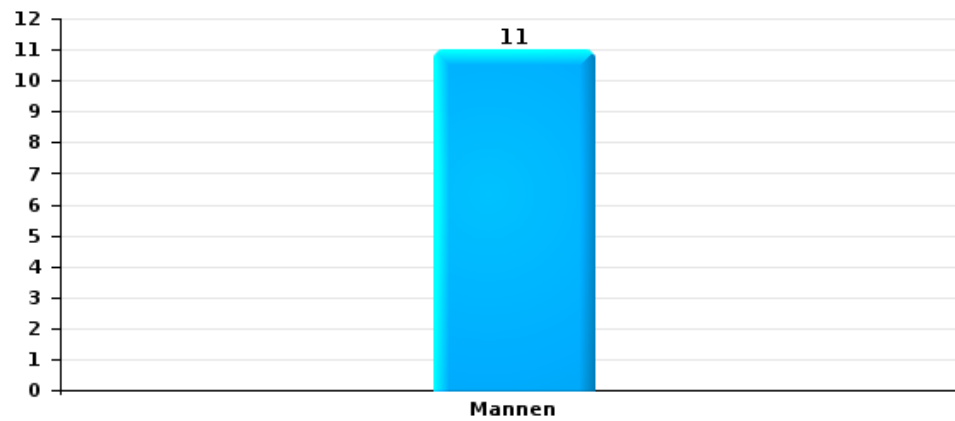
Diefstal uit of aan voertuig

Aantal feitverdachten volgens geslacht



Fietsdiefstal

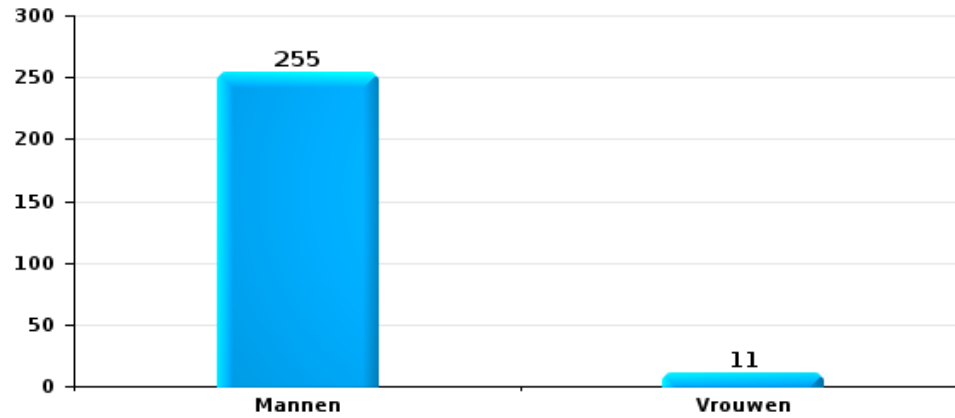
Aantal feitverdachten volgens geslacht





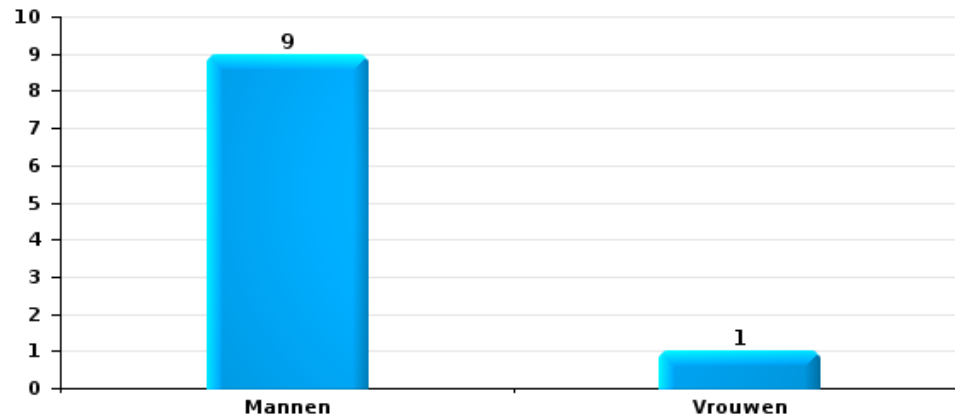
Zakkenrollerij

Aantal feitverdachten volgens geslacht



Beschadiging van auto

Aantal feitverdachten volgens geslacht





2.3. Aantal feitverdachten volgens de leeftijd van de gekende verdachten (Top 5 van hoofdcategorieën)

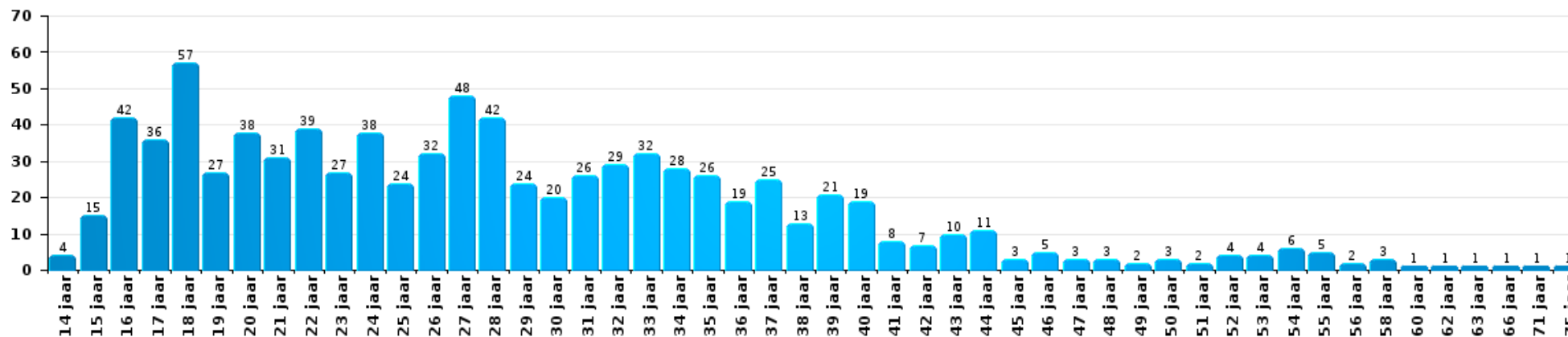
1) Indien eenzelfde verdachte meerdere feiten heeft gepleegd in de beschouwde periode, dan wordt hij ook meerdere keren geteld, al dan niet in dezelfde leeftijdscategorie - 2) Verdachten jonger dan 14 jaar en ouder dan 90 jaar zijn niet weergegeven in de tabel (zie ook de methodologische nota)

Sint-Gillis

2023

Diefstal en afpersing

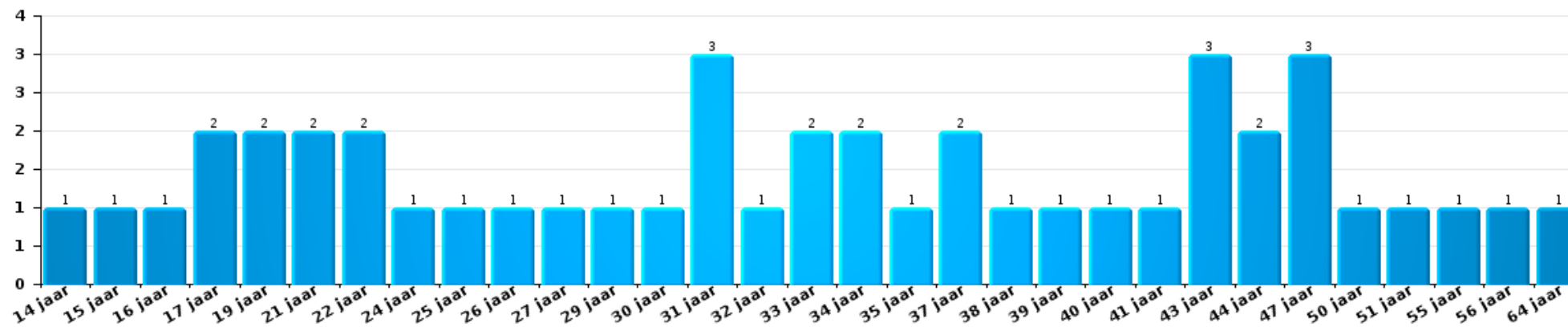
Aantal feitverdachten volgens leeftijd (chronologisch)





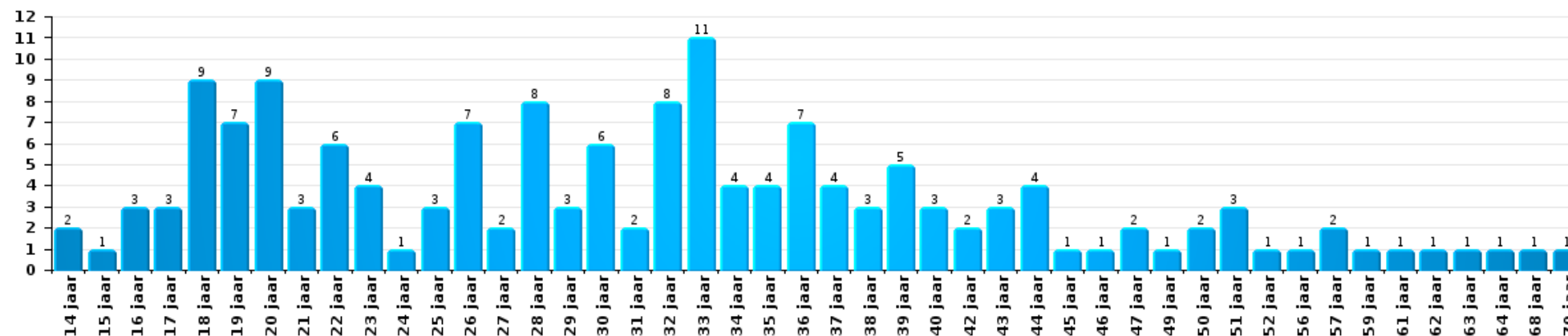
Beschadigen van eigendom

Aantal feitverdachten volgens leeftijd (chronologisch)



Misd. tegen de lichamelijke integriteit

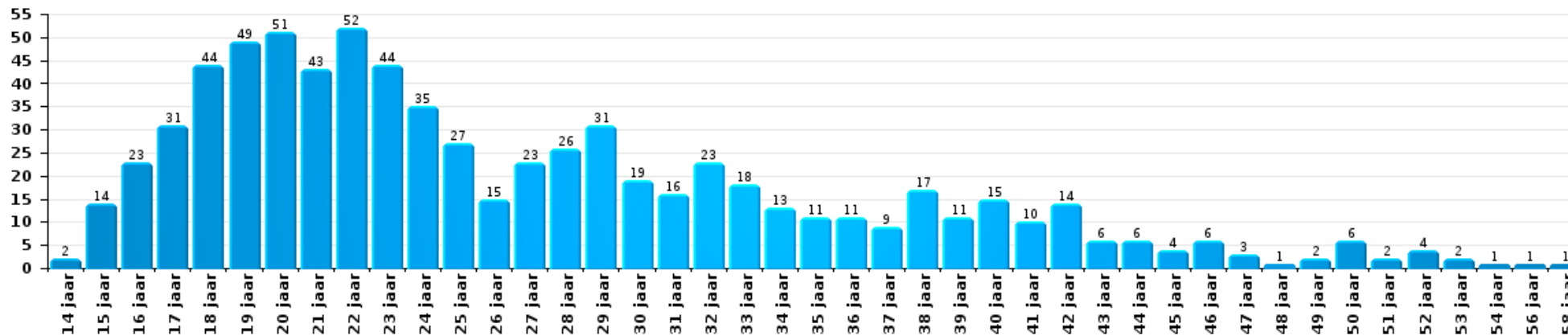
Aantal feitverdachten volgens leeftijd (chronologisch)





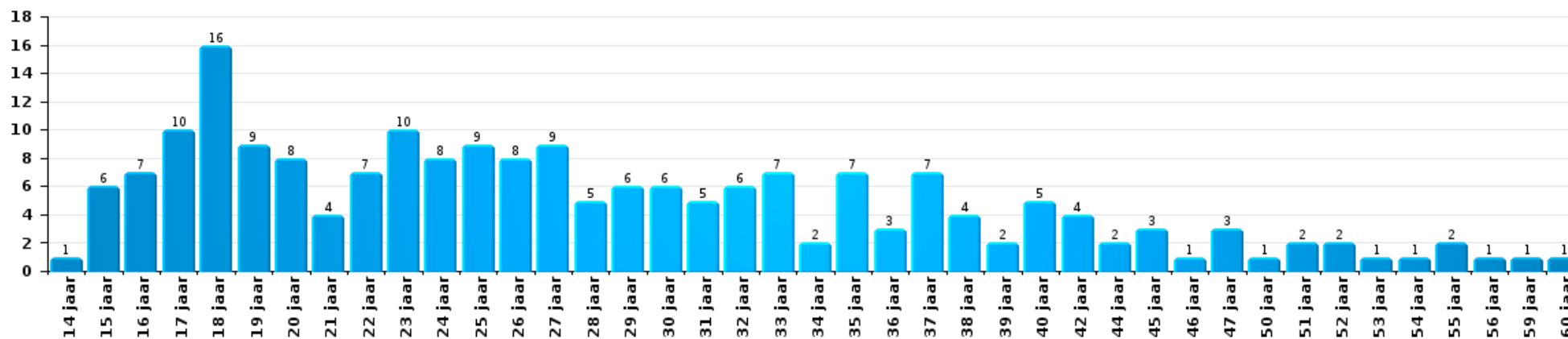
Drugs

Aantal feitverdachten volgens leeftijd (chronologisch)



Bedrog

Aantal feitverdachten volgens leeftijd (chronologisch)





2.4. Aantal feitverdachten volgens de leeftijd van de gekende verdachten (Top 5 van criminele figuren)

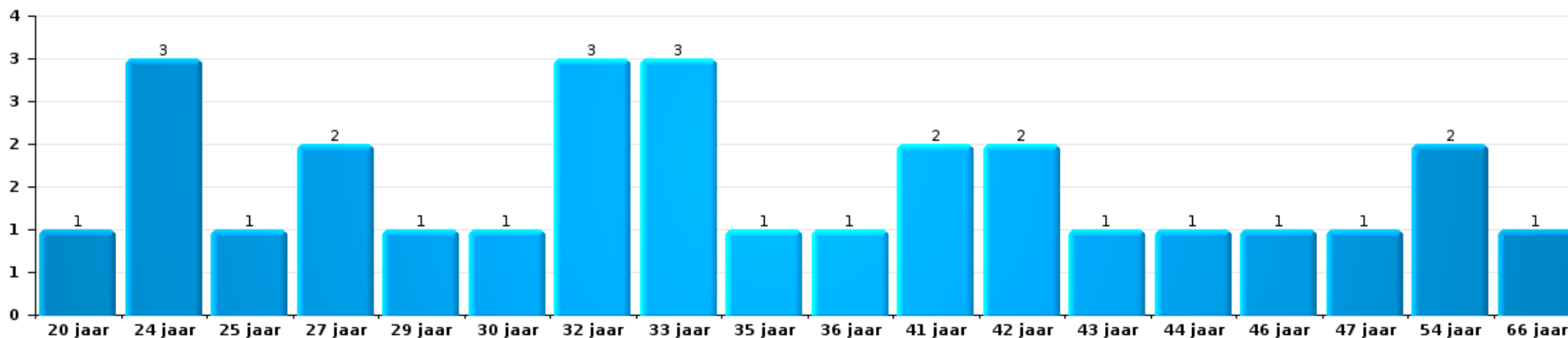
1) Indien eenzelfde verdachte meerdere feiten heeft gepleegd in de beschouwde periode, dan wordt hij ook meerdere keren geteld, al dan niet in dezelfde leeftijdscategorie; 2) Verdachten jonger dan 14 jaar en ouder dan 90 jaar zijn niet weergegeven in de tabel (zie ook de methodologische nota)

Sint-Gillis

2023

Inbraak in gebouw (totaal)

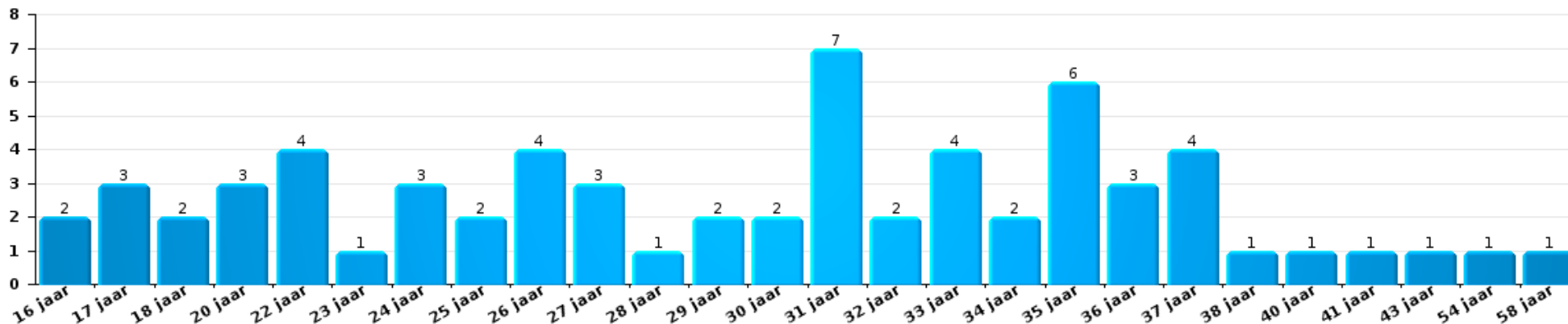
Aantal feitverdachten volgens leeftijd (chronologisch)





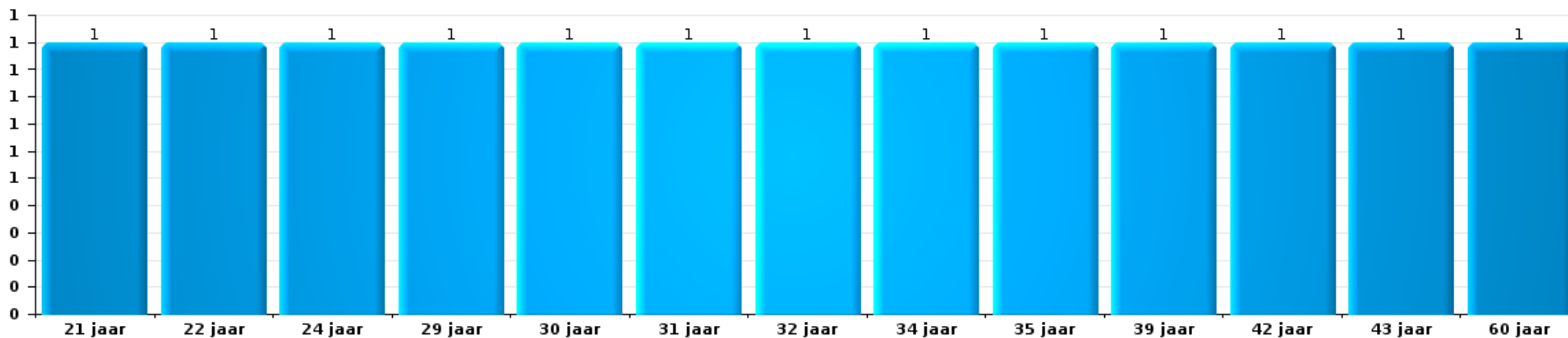
Diefstal uit of aan voertuig

Aantal feitverdachten volgens leeftijd (chronologisch)



Fietsdiefstal

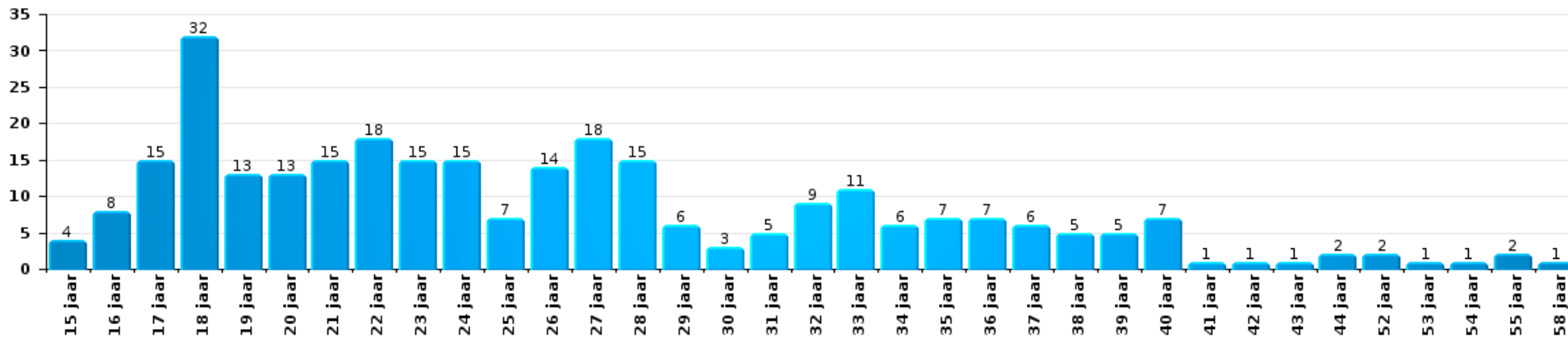
Aantal feitverdachten volgens leeftijd (chronologisch)





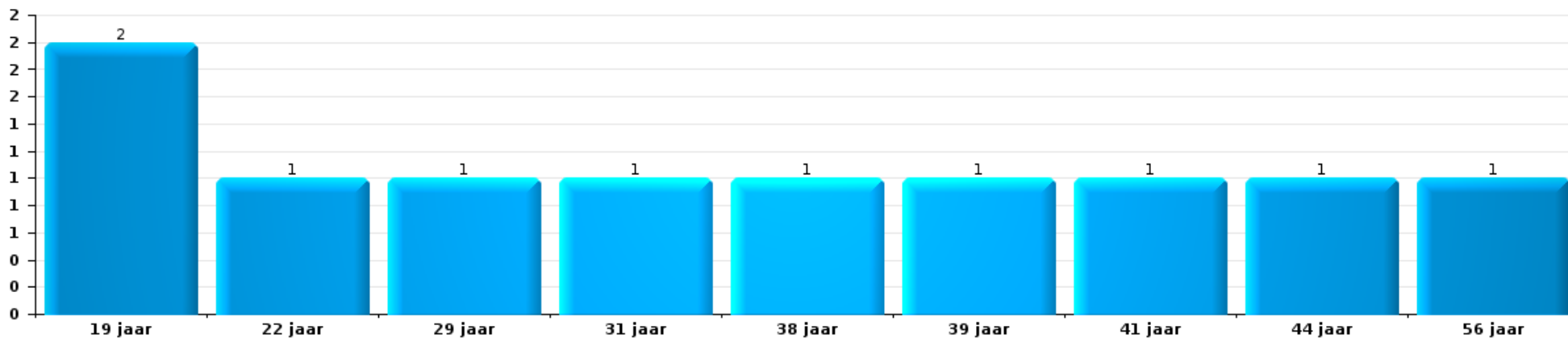
Zakkenrollerij

Aantal feitverdachten volgens leeftijd (chronologisch)



Beschadiging van auto

Aantal feitverdachten volgens leeftijd (chronologisch)



POLITIËLE CRIMINALITEITSSTATISTIEKEN

PLEEGPLAATS: GEMEENTE

Sint-Gillis

***Bijlage I: Detailrapport per misdrijfcategorie
Strafwetboek***



Sint-Gillis

Inbreuk Strafwetboek

Misd. tegen de lichamelijke integriteit

		2000	2013	2014	2015	2016	2017	2018	2019	2020	2021	2022	2023	
Moord	Vergiftiging (moord)					1						1		
	Andere			1	1				1				1	
		1			6		3		2	1		3	2	
	Subtotaal	1		1	7	1	3		3	1		4	3	
Doodslag	Oudermoord (doodslag)	1									1		1	
	Kindermoord (doodslag)												1	
	Vergiftiging (doodslag)	1			1							1	1	
	Roofmoord				1									
	tgV opzettelijke brandstichting / ontploffing											1		
	Niet nader bepaald					1					1	1	1	
	Andere	1					1					1		
			1	2	1			1	2	1			1	
			9	7	10	8	13	8	5	6	7	6	7	
Subtotaal	3	10	9	13	9	14	9	7	7	9	11	11		
Marteling en mishandeling	Foltering				1								1	
	Onmenselijke behandeling		1	2	1				1		1	2	2	
	Onterende behandeling		2	2			5	1		1			1	
	Niet nader bepaald								1					
	Subtotaal		3	4	2		5	1	2	1	1	2	4	
Opz. slagen en/of verwondingen binnen familie	Tussen partners of ex-partners	47	120	126	118	131	89	101	114	115	104	102	100	
	Bij algemene familiale moeilijkheden	35												
	Door de ouders op een minderjarige	5	13	20	10	12	3	11	7	13	10	17	12	
	Door de ouders op kwetsbaar persoon			1			1	1		1				
	Tegen de ouders	2	7	7	8	4	6	7	7	4	4	9	6	
	Tegen andere bloedverwanten in opgaande of zijlijn		4	6	12	5	10	8	6	2	4	3	3	
Subtotaal	89	144	160	148	152	109	128	134	135	122	131	121		


Misdr. tegen de lichamelijke integriteit

		2000	2013	2014	2015	2016	2017	2018	2019	2020	2021	2022	2023	
Opz. slagen en/of verwondingen buiten familie	Vechtpartij (=wederzijdse slagen)	Vol.	50	79	85	63	78	80	73	74	62	81	85	96
	Slagen aan politie-ambtenaar	Vol.	24	7	17	7	8	5	6	4	7	13	6	5
		Pog.	1											
	Op een minderjarige door gezaghebbend persoon	Vol.	1	3	2	3	2	1	2	5	3	3	5	3
	Op een minderjarige hoedanigheid dader onbekend	Vol.	6	17	16	11	11	5	9	16	8	15	8	8
	Op kwetsbaar persoon door gezaghebbend persoon	Vol.	1										1	
	Op kwetsbaar persoon (hoedanigheid dader onbekend)	Vol.		1			1	1	2	1		4	1	1
	Op minderjarige dr samenwonende zonder gezagsrel.	Vol.										2		2
	Slagen aan personeel openbaar vervoer	Vol.		26	24	21	15	22	8	13	5	10	5	11
		Pog.		1		1	1							
	Slagen aan personeel andere openbare dienst	Vol.		9	10	5	2	4	3	1	2	1	4	5
	Slagen aan medisch beroep	Vol.				1				1				1
	Slagen aan personeel onderwijsinstelling	Vol.		4	1	2	1		1	6			2	1
	Slagen aan cipers/veiligheidskorps	Vol.			1	4	5	5	6	1	4	3	1	1
	Niet nader bepaald	Vol.	214	288	325	283	268	311	320	294	259	314	305	322
	Pog.	14	1											
	Subtotaal	311	436	481	401	392	434	430	416	350	446	423	456	
Schuldig verzuim	Vol.	2	3	2	3	3	5	1	1	1	2	3	1	
	Subtotaal	2	3	2	3	3	5	1	1	1	2	3	1	
Andere opzet. misdr. tg. lichamelijke integriteit	Onthouding verzorging van kind/kwetsbaar persoon	Vol.	2				1				1	1		
	Verlaten kind of kwetsbaar persoon	Vol.		1		2		2	2	2	3	1	2	
	Achterlaten van een kind in behoeftige toestand	Vol.		2	2	2	2			2	2	2	1	
	Toediening van schadelijke stoffen	Vol.		1				2					3	2
		Pog.						1						1
	Vergiftiging voedingswaren	Vol.				1	1							1
	Kwaadwillige belemmering van het verkeer	Vol.	1	13	6	6	12	11	15	14	17	11	11	12
		Pog.					1							
Feitelikheden en lichte gewelddaden	Vol.	11	55	43	37	33	36	30	23	35	30	41	29	
	Subtotaal	14	72	51	48	49	53	47	41	57	45	59	45	



Misd. tegen de lichamelijke integriteit

		2000	2013	2014	2015	2016	2017	2018	2019	2020	2021	2022	2023	
Onopzet. misd. tg. lichamelijke integriteit	Onopzettelijk doden	Vol.	1											
	Onopzettelijke slagen en/of verwondingen	Vol.	13	4	5	4	7	7	4	5	2	5	5	4
	Veroorzaken van een treinongeval	Vol.										1		
	Hondenbeet	Vol.		1	2	1	4	1	2		2	3	5	4
	Niet nader bepaald	Vol.	2		1	1								
	Subtotaal		16	5	8	6	11	8	6	5	4	8	11	8
Totaal			436	673	716	628	617	631	622	609	556	633	644	649

Misd. tegen de persoonlijke vrijheid

		2000	2013	2014	2015	2016	2017	2018	2019	2020	2021	2022	2023	
Gijzeling		Vol.		1		1							1	
		Pog.									1			
		Subtotaal		1		1					1		1	
Ontvoering van minderjarige of kwetsbaar persoon	Ouderlijke ontvoering	Vol.		4	3	7	3		5	3		2	5	6
		Pog.		1	1			3	1		2	1		
	Andere ontvoering	Vol.	2	3	1	1	1	2	1	1		2	1	
		Pog.		1	3		3	1		3	2	2	2	4
		Subtotaal	2	9	8	8	7	6	7	7	4	7	8	10
Vrijheidsberoving door particulier		Vol.	3	13	15	10	10	8	6	16	17	9	11	10
		Pog.			1			1					1	1
		Subtotaal	3	13	16	10	10	9	6	16	17	9	12	11
Totaal			5	22	25	18	18	15	13	23	21	17	20	22

Zedenmisdrijven

		2000	2013	2014	2015	2016	2017	2018	2019	2020	2021	2022	2023
Verkrachting zonder de dood tot gevolg	Slachtoffer <10j	Vol.	5			1	2	4	2		2	3	1
	Slachtoffer 10j - 14j	Vol.	3	3	2	2	2	1	2	1		3	1
	Slachtoffer 14j - 16j	Vol.	2	4	3	2	2	2	2	3	3	2	
		Pog.				1							
	Slachtoffer 16j - 18j	Vol.	2	1	2		1	1	1	6	2	2	
	Pog.			1									



Zedenmisdrijven

		2000	2013	2014	2015	2016	2017	2018	2019	2020	2021	2022	2023
Verkrachting zonder de dood tot gevolg	Slachtoffer meerderjarig	Vol.	10	17	13	15	16	25	23	29	18	22	10
	Slachtoffer leeftijd onbekend	Pog.	1	3	1	1	3	2	3	3	4	3	
		Vol.					2						
		Subtotaal	23	28	22	22	28	35	33	42	29	35	12
Verkrachting met gevolg onbekend		Vol.	1			2		1	1	1	1	2	
		Subtotaal	1			2		1	1	1	1	2	
Verkrachting zonder de dood tot gevolg (nwSSW)	Slachtoffer <16j	Vol.										5	5
	Slachtoffer meerderjarig	Pog.										2	
		Vol.									2	18	21
		Pog.										2	2
	Subtotaal										2	27	28
Aanranding eerbaarheid met geweld / bedreiging	Slachtoffer < 16j	Vol.	1	1	1	2	5	4	1	1	5	2	1
	Slachtoffer 16j - 18j	Vol.			2			1		1		2	1
	Slachtoffer meerderjarig	Vol.	5	7	7	12	9	8	17	20	12	21	5
		Pog.		2									
	Subtotaal	6	10	10	14	14	13	18	22	17	25	7	
Aanranding eerbaarheid zonder geweld / bedreiging	Slachtoffer < 16j	Vol.	6	3	6	8	6	3	2	11	3	6	1
	Slachtoffer 16j - 18j	Pog.							1				
	Slachtoffer leeftijd onbekend	Vol.		1	2	3	1		2		1		
		Vol.	2	6	5	5	13	4	7	9	6	5	
	Pog.				1			1	1				
	Subtotaal	8	10	13	17	20	7	12	22	10	11	1	1
Aanranding eerbaarheid niet nader bepaald		Vol.	1		1							1	
		Pog.	1										
		Subtotaal	2		1							1	
Aantasting seksuele integrit. zonder dood (nwSSW)	Slachtoffer <16j	Vol.										8	13
	Slachtoffer 16j - 18j	Vol.											3
	Slachtoffer meerderjarig	Vol.									1	19	23
		Pog.											1
	Subtotaal										1	27	40



Zedenmisdrijven

		2000	2013	2014	2015	2016	2017	2018	2019	2020	2021	2022	2023
Kinderpornografie	Bezit	Vol.		2	2	2	2	2		3	1	1	
	Verspreiding	Vol.		4	2	7		2	10	7	7	5	
	Toegang kinderporno via technologie	Vol.						1		1		1	
	Niet nader bepaald	Vol.		1		1							
	Subtotaal			5	4	10	2	4	13	7	11	6	2
Pornografie						2							
Subtotaal						2							
Aanzetting tot ontucht	Slachtoffer minderjarig	Vol.	2		1	1	1				2	1	
	Slachtoffer meerderjarig	Vol.	2				1						
	Reclame via ICT voor ontucht	Vol.							1				
	Andere reclame voor ontucht	Vol.		1	1				1			2	
	Niet nader bepaald	Vol.	1				1					1	
Subtotaal		5	1	1	1	1	3		1	1	2	4	
Uitbuiting van iemands ontucht	Slachtoffer minderjarig	Vol.		1	1		1		1			1	
	Slachtoffer meerderjarig	Vol.	12	1	2	1			2	3	2		
	Leeftijd slachtoffer niet nader bepaald	Pog.					1						
	Leeftijd slachtoffer onbekend	Vol.	1										
		Pog.	1										
	Vol.	4		1		1		1	1	1		1	
Subtotaal		18	2	4	1	3		4	4	4	2	2	
Openbare zedenschennis	Handelingen (exhibitionisme, enz.)	Vol.	4	5	9	8	3	6	3	10	12	12	19
	Geschriften, afbeeldingen, voorwerpen	Vol.	6	5	9	2	5	5	6				
	Schunnigheden in het openbaar	Pog.			1								
	Exhibitionisme (nwSSW)	Vol.				1		1		1	1		
	Extrem pornograf. of gewelddadige inhoud (nwSSW)	Vol.											13
		Vol.											1
Subtotaal		10	10	19	11	8	12	9	11	13	12	19	14
Voyeurisme	Observatie/opname van naaktheid of intimiteit	Vol.				2	1		1	2	1		
	Verspreiding opname naaktheid of intimiteit	Vol.					2	3	2		3	3	
	Subtotaal					2	3	3	3	2	4	3	



Zedenmisdrijven

		2000	2013	2014	2015	2016	2017	2018	2019	2020	2021	2022	2023
Voyeurisme rechtstreeks (nwSSW)	Slachtoffer <16j	Vol.										1	
	Slachtoffer meerderjarig	Vol.										1	2
		Subtotaal										2	2
Voyeurisme via technisch/ander hulpmiddel (nwSSW)	Slachtoffer meerderjarig	Vol.										1	1
		Subtotaal										1	1
Verspreiding van seksueel getinte inhoud (nwSSW)	Slachtoffer meerderjarig	Vol.											2
		Subtotaal											2
Versprei. seks. inhoud kwaad opzet/winst (nwSSW)	Slachtoffer <16j	Vol.											1
	Slachtoffer 16j - 18j	Vol.										1	1
	Slachtoffer meerderjarig	Vol.										3	5
		Pog.											3
		Subtotaal										4	10
Grooming (contact via ICT met minderjarige < 16 j)		Vol.					1		1	1			
		Subtotaal					1		1	1			
Seks. uitbuiting minderjarigen-prostitutie (nwSSW)	Aanzetten plegen van ontucht/prostit. (nwSSW)	Vol.											1
	Exploitatie van de ontucht/prostit. (nwSSW)	Vol.										1	
		Subtotaal										1	1
Beelden seksueel misbruik minderjarigen (nwSSW)	Productie/verspreid. beelden seks. misbr. (nwSSW)	Vol.										3	1
	Bezitten/verwerven beelden seks. misbruik (nwSSW)	Vol.											3
		Subtotaal										3	4
Totaal		73	66	74	78	77	82	89	114	89	103	115	103

Misdr. tegen andere morele waarden en gevoelens

		2000	2013	2014	2015	2016	2017	2018	2019	2020	2021	2022	2023
Belaging	Pesterij per telefoon (OLD)	Vol.	16										
		Vol.	5	81	99	94	82	85	71	108	98	135	115
		Subtotaal	21	81	99	94	82	85	71	108	98	135	115
Schending van het beroepsgeheim		Vol.	1		1		1	1		1		2	
		Subtotaal	1		1		1	1		1		2	



Misdr. tegen andere morele waarden en gevoelens

		2000	2013	2014	2015	2016	2017	2018	2019	2020	2021	2022	2023	
Schending van de eer	Laster en eerroof	Vol.	16	19	23	12	10	8	10	15	29	16	25	12
	Lasterlijke aangifte	Vol.	1	2	2	1			1	2		1	1	
	Lasterlijke aantijging	Vol.	1	4	1			1	1					1
	Kwaadwillige ruchtbaarmaking	Vol.		2				1		1	1		1	
	Beledigingen (Wanbedrijf)	Vol.	3	88	64	53	49	59	46	54	41	49	35	29
		Pog.							1					
		Vol.	1			1		1		1				
		Pog.	1											
	Subtotaal	23	115	90	67	59	70	59	73	71	66	62	42	
Persoonlijke levenssfeer	Woonstschennis door particulier	Vol.	7	12	14	11	9	10	14	19	10	10	11	4
		Pog.												1
	Schending van het briefgeheim	Vol.	1		2	7	1		1	2	2			1
	Subtotaal	8	12	16	18	10	10	15	21	12	10	11	6	
Nachtlawaai	Vol.	3	5	8	7	8	9	3	9	14	18	13	12	
	Subtotaal	3	5	8	7	8	9	3	9	14	18	13	12	
Schenden van communicatie door particulier	Vol.									1				
	Subtotaal									1				
Misbruik zwakheden personen	Vol.		3		1				1	4		1	1	
	Subtotaal		3		1				1	4		1	1	
Privacy zeden: publicatie identiteit slachtoffer	Vol.							1				1	1	
	Subtotaal							1				1	1	
Aantrekken/gebruiken van kind of kwetsbaar persoon	Vol.						4							
	Subtotaal						4							
Bezetting andermans goed (kraken)	Binnendringen/bezetten/verblijven (niet bewoond)	Vol.						1				4	2	
		Pog.							1					
	Binnendringen/bezetten/verblijven (bewoond)	Vol.										1	1	
	Geen gevolg geven bevel ontruiming/uitschrijving	Vol.										1		
	Subtotaal							1	1			6	3	
Totaal		56	216	214	187	159	179	151	213	201	229	211	184	

Misdr. tegen het juridisch statuut van het kind



Misd. tegen het juridisch statuut van het kind

		2000	2013	2014	2015	2016	2017	2018	2019	2020	2021	2022	2023	
Niet-afgeven van kinderen	Door de ouders	Vol.	9	47	25	39	30	27	26	51	39	37	56	42
	Door persoon ermee belast	Vol.			1	1		2			1			1
Subtotaal			9	47	26	40	30	29	26	51	40	37	56	43
Niet aangifte van een geboorte		Vol.					1							
		Subtotaal					1							
Niet nader bepaald		Vol.			1				1					
		Subtotaal			1				1					
Totaal			9	47	27	40	30	30	26	52	40	37	56	43

Diefstal en afpersing

		2000	2013	2014	2015	2016	2017	2018	2019	2020	2021	2022	2023	
Diefstal met vzo	Met geweld	Vol.	393	241	199	200	185	232	207	231	186	191	214	349
		Pog.	35	28	20	25	15	22	22	20	34	18	24	17
	Zonder geweld	Vol.	1.819	1.301	1.037	941	966	1.015	971	881	678	729	954	1.551
		Pog.	494	461	392	321	377	404	388	353	360	358	439	634
Subtotaal			2.741	2.031	1.648	1.487	1.543	1.673	1.588	1.485	1.258	1.296	1.631	2.551
Diefstal zonder vzo	Met geweld	Vol.	262	253	225	232	177	195	223	227	201	236	248	348
		Pog.	10	14	20	15	13	16	12	12	13	14	13	25
	Zonder geweld, Zakkenrollerij	Vol.	618	1.473	1.037	833	589	692	1.149	1.393	992	814	1.383	1.854
		Pog.	16	16	24	18	6	14	35	43	38	33	20	32
	Zonder geweld, Gebruiksdiefstal	Vol.	6	5	2	1	1	2	5	4		3		2
		Vol.	27	30	29	32	33	27	17	28	6	13	15	13
	Zonder geweld, Huisdiefstal	Pog.											1	
		Vol.	2.472	2.957	2.122	1.907	1.589	2.147	2.689	3.336	2.201	2.005	2.806	3.750
	Zonder geweld	Pog.	26	37	31	27	26	44	62	76	62	55	39	63
	Subtotaal		3.437	4.785	3.490	3.065	2.434	3.137	4.192	5.119	3.513	3.173	4.525	6.087
Diefstal niet nader bepaald		Vol.	163	4	10	12	11	11	6	10	5	8	11	23
		Pog.	27					1						1
Subtotaal			190	4	10	12	11	12	6	10	5	8	11	24



Diefstal en afpersing

	2000	2013	2014	2015	2016	2017	2018	2019	2020	2021	2022	2023	
Afpersing	Vol.	12	36	21	26	21	30	30	32	18	24	30	40
	Pog.	3	11	11	7	11	8	14	15	15	9	16	18
	Subtotaal	15	47	32	33	32	38	44	47	33	33	46	58
Vervaardiging valse sleutels	Vol.			1	1		1						
	Subtotaal			1	1		1						
Totaal		6.383	6.867	5.180	4.598	4.021	4.860	5.831	6.661	4.809	4.510	6.213	8.720

Bedrog

	2000	2013	2014	2015	2016	2017	2018	2019	2020	2021	2022	2023	
Witwassen	Vol.	1	16	16	13	17	13	12	35	68	90	30	60
	Pog.					2	1						
	Subtotaal	1	16	16	13	17	13	35	68	90	30	60	
Heling	Vol.	55	49	41	50	18	41	48	75	67	89	107	104
	Pog.	2											
	Vol.	12	12	13	10	2	5	6	9	6	3	2	11
	Pog.						1						
	Vol.	11	4	1					1	1	1		
	Pog.	3											
	Subtotaal	83	65	55	60	20	47	54	85	74	93	109	115
Flessentrekkerij	Vol.		4	3			3	1				1	
	Vol.	6	9	5	10	4	7	9	5	7	2	6	6
	Vol.	3	4	3	2	1	2	3	1	1	7	5	3
	Vol.	3	2	5	3	4	2	6	3	1	2	3	1
	Subtotaal	12	19	16	15	9	14	19	9	9	11	15	10
Private omkoping	Vol.							1					
	Pog.												1
	Subtotaal							1					1


Bedrog

		2000	2013	2014	2015	2016	2017	2018	2019	2020	2021	2022	2023	
Verduistering en bedrieglijke vernietiging	Bedrieglijke verberging	Vol.	183	36	28	28	25	37	48	48	40	44	100	123
	Van geld, papieren, enz.	Vol.	2	3	1			2				1		
		Pog.						1						
	Van in beslag genomen voorwerpen	Vol.	2	1					1			1		3
		Pog.						1						
	Van nalatenschap	Vol.		1										
	Niet nader bepaald	Vol.	17			2	1	1	1	2			1	
	Subtotaal	204	41	29	30	26	42	50	50	40	46	101	126	
Oplichting	Internetfraude	Vol.		30	43	30	33	50	91	78	127	133	156	168
		Pog.		13	14	6	5	8	9	13	14	13	10	5
	Oplichting zonder internet	Vol.		47	38	49	52	44	62	57	58	66	93	68
		Pog.		11	12	11	12	9	4	11	5	6	15	12
	Niet nader bepaald	Vol.	52											
		Pog.	13											
	Subtotaal	65	101	107	96	102	111	166	159	204	218	274	253	
Bedriegerij	Verkochte waren / geleverd werk	Vol.	1	1	2			1					1	
	Munten	Vol.	2											
	Frauduleuze overdracht van facturen	Vol.											1	
		Subtotaal	3	1	2			1					2	
Misbruik van vertrouwen en verwante misd.	Misbruik van vertrouwen	Vol.	44	86	67	67	54	52	55	72	63	59	72	74
		Pog.	3					1						
	Misbruik van zwakheden	Vol.	4	3	3	1	2	3	2	4	2	1	5	5
		Subtotaal	51	89	70	68	56	56	57	76	65	60	77	79
Misbruik van maatschappelijk vermogen	Door vennootschappen	Vol.				2		6	6	1	2	3		1
	Door VZW	Vol.				1								
	Niet nader bepaald	Vol.		1			1			1	1	2		1
	Andere	Vol.		1		3			2		2	1		1
		Subtotaal		2		6	1	6	8	2	5	6		3



GEREGISTREERDE CRIMINALITEIT OP HET NIVEAU VAN DE GEMEENTE

Bedrog

		2000	2013	2014	2015	2016	2017	2018	2019	2020	2021	2022	2023
Misdr. ivm insolventie	Door de curator	Vol.							1				
	Door derden	Vol.			1								
	Door de schuldenaar	Vol.		3	1	3	3	3	1		1		
	Niet nader bepaald	Vol.	1	1	4	2	2	4	2	1		1	
	Subtotaal		1	4	5	6	5	7	5	3		1	1
Bedrieglijk onvermogen		Vol.	1	2		1	2		1	1		1	
	Subtotaal		1	2		1	2		1	1		1	
Ongedekte cheques		Vol.	28										
	Subtotaal		28										
Totaal			449	340	300	295	238	299	372	421	466	525	610

Beschadigen van eigendom

		2000	2013	2014	2015	2016	2017	2018	2019	2020	2021	2022	2023
Opzettelijke brandstichting	In een bewoonde plaats (bij dag)	Vol.	2	3	5	3	4	4	4	5	1	5	5
		Pog.						1					
	In een bewoonde plaats (bij nacht)	Vol.	2	3	3	2	6	6	6	4	5	1	1
		Pog.					1			1			
	in een bewoonde plaats (onbepaald tijdstip)	Vol.											1
	In een andere plaats (bij dag)	Vol.	2	6	10		2	5	3	6	4	2	6
		Pog.								1			
	In een andere plaats (bij nacht)	Vol.	8	12	7	4	19	9	6	4	12	18	12
		Pog.			1		1		1		1		
	In een andere plaats (onbepaald tijdstip)	Vol.			1	1		1					
Niet nader bepaald	Vol.											1	
Subtotaal		14	24	27	10	33	25	21	20	24	26	26	
Onopzettelijke brandstichting		Vol.	31	21	25	27	19	22	23	25	12	30	17
	Subtotaal		31	21	25	27	19	22	23	25	12	30	17
Vernieling, onbruikbaarmaking, beschadiging	Met vzo	Vol.	19	2	3	5		2	2		1		1
		Vol.	7				1						
	Niet nader bepaald	Pog.	16										
	Subtotaal		42	2	3	5	1	2	2		1		1



Beschadigen van eigendom

		2000	2013	2014	2015	2016	2017	2018	2019	2020	2021	2022	2023	
Vandalisme	Op voertuigen	Vol.	260	231	267	240	210	243	240	205	189	186	199	229
		Pog.					1			1				
	Op andere roerende goederen	Vol.	27	44	47	43	43	42	53	42	26	40	50	43
		Pog.	2									1		
	Graffiti	Vol.		61	49	56	49	33	38	51	48	41	58	34
		Pog.		1		1			2					
	Andere vernielingen op onroerende goederen	Vol.	126	167	134	153	126	151	142	147	120	122	134	111
	Beschadiging van afsluiting	Vol.	37	2	1	1	2	3	1	4	1		1	2
		Subtotaal	452	506	498	494	430	473	476	449	385	390	442	419
	Totaal		539	553	553	536	483	522	522	494	422	446	486	456

Misd. tegen de veiligheid van de staat

		2000	2013	2014	2015	2016	2017	2018	2019	2020	2021	2022	2023
Inwendige staatsveiligheid		Vol.		2			1		1				
		Subtotaal		2			1		1				
Terrorisme	Terroristische groep	Vol.		2	2	3	7	1	4				
		Pog.					1						
	Verspreiden boodschap die aanzet tot terrorisme	Vol.			1	1							
		Pog.						1					
	Subtotaal			2	3	4	8	2	4				
Totaal			2	2	3	4	9	2	5				

Misd. tegen gezag van de overheid

		2000	2013	2014	2015	2016	2017	2018	2019	2020	2021	2022	2023	
Geweld tegen overheidspersonen		Vol.	6	2	9	5	15	12	12	22	30	37	31	26
		Subtotaal	6	2	9	5	15	12	12	22	30	37	31	26
Weerspannigheid	Gewapende weerspannigheid	Vol.	7	6	22	1	2	4	4	2	4	3	4	5
	Ongewapende weerspannigheid	Vol.	140	79	67	46	51	47	41	42	58	37	35	29
	Niet nader bepaald	Vol.	20	5	3	7	7	2	5	1	4	2	5	3
		Pog.	3											
	Subtotaal	170	90	92	54	60	53	50	45	66	42	44	37	



Misd. tegen gezag van de overheid

		2000	2013	2014	2015	2016	2017	2018	2019	2020	2021	2022	2023
Smaad	Vol.	124	80	54	45	45	32	32	25	44	32	20	17
	Pog.	3											
	Subtotaal	127	80	54	45	45	32	32	25	44	32	20	17
Weigering medewerking (informatica en telecom)	Vol.									2	2		1
	Subtotaal									2	2		1
Andere misdrijven	Zegelverbreking	3	2		3	2	3	5		1	2	3	5
	Belemmering uitoefening rechtspraak				1	2		1					
	Drukwerk zonder verantwoordelijke uitgever									1			
	Nijverheid, koophandel en openbare veilingen								1		1		
	Subtotaal	3	2		4	4	3	6	1	2	3	3	5
Totaal	306	174	155	108	124	100	100	93	144	116	98	86	

Misd. tegen de openbare trouw

		2000	2013	2014	2015	2016	2017	2018	2019	2020	2021	2022	2023
Valsheid in geschriften	Schriftvervalsing	85	149	147	259	152	130	139	122	126	150	131	110
	Gebruik van valse en vervalste geschriften	2		1	1	1	1						
	Vol.	69	75	95	146	74	61	66	55	83	103	106	75
	Pog.	4			1	1	2		9				
Subtotaal	160	224	243	407	228	194	205	186	209	253	237	185	
Aanmatiging	Inmenging in openbare ambten	6	6	2	1	3	1	1	2	2	3		3
	Van ambten	2	4	1		1		1	1	2		3	3
	Van titels	1	2							1			1
	Van kledij, eretekens, enz.			1		1	1	1					
	Van naam	64	222	235	278	224	168	181	152	133	116	105	79
	Niet nader bepaald	1		1			2		1	1			2
	Pog.	1											
Subtotaal	75	234	240	279	229	172	184	156	139	119	108	88	
Namaking / Vervalsing	Namaking	10	48	12	8	8	5	9	9	10	4	17	19
	Vervalsing	4	4	4	4	2	4	4	2	4	1	3	3
	Niet nader bepaald	1											
Subtotaal	15	52	16	12	10	9	13	11	14	5	20	22	


Misd. tegen de openbare trouw

		2000	2013	2014	2015	2016	2017	2018	2019	2020	2021	2022	2023	
Valse munt	Uitgifte	Vol.	16	31	18	30	16	13	7	5	6	3		
	Niet nader bepaald	Pog.	1				4	2			2			
		Vol.	2											1
	Andere	Vol.	16	17	16	13	12	6	3	11	4	6	4	3
		Pog.					1	2						
		Subtotaal	35	48	34	43	33	23	10	16	12	9	4	4
Valsheid voor het gerecht	Valse verklaringen	Vol.	2	4	5	1	1	2			4	2	1	1
		Pog.							1					
	Vervalsing van registratie	Vol.											1	
		Subtotaal	2	4	5	1	1	2	1		4	2	2	1
Totaal		287	562	538	742	501	400	413	369	378	388	371	300	



Misdr. tegen de familie

		2000	2013	2014	2015	2016	2017	2018	2019	2020	2021	2022	2023
Bigamie	Vol.	1											
	Subtotaal	1											
Familieverlating	Vol.	5	2	1	1	1	1				7		1
	Subtotaal	5	2	1	1	1	1				7		1
Weigering recht op persoonlijk contact	Vol.	41	25	8	7	8	1	10	8	10	14	7	5
	Subtotaal	41	25	8	7	8	1	10	8	10	14	7	5
Niet betaling onderhoudsgeld	Vol.	17	13	7	9	2	2	1	2	1	3	2	2
	Subtotaal	17	13	7	9	2	2	1	2	1	3	2	2
Gedwongen huwelijk	Vol.			1									
	Subtotaal			1									
Niet nader bepaald	Vol.		1	2			2						
	Subtotaal		1	2			2						
	Totaal	64	41	19	17	11	6	11	10	11	24	9	8

Informatiecriminaliteit

		2000	2013	2014	2015	2016	2017	2018	2019	2020	2021	2022	2023
Hacking	Vol.		6	3	5	6	10	13	15	20	10	9	6
	Pog.			1	1	1		1		2			
	Subtotaal		6	4	6	7	10	14	15	22	10	9	6
Valsheid in informatica	Vol.		2	3	3	8	2	2	4		4	4	4
	Subtotaal		2	3	3	8	2	2	4		4	4	4
Informatiebedrog	Vol.		162	160	196	209	214	207	269	256	443	654	793
	Pog.		6	12	22	11	16	10	9	7	5	12	20
	Subtotaal		168	172	218	220	230	217	278	263	448	666	813
Sabotage	Vol.		4	2	4	3	1		3	1			
	Subtotaal		4	2	4	3	1		3	1			
	Totaal		180	181	231	238	243	233	300	286	462	679	823



Onwettige uitoefening van het openbaar gezag

		2000	2013	2014	2015	2016	2017	2018	2019	2020	2021	2022	2023
Aanmatiging van macht	Vol.			1									
	Subtotaal			1									
Publieke omkoping	Vol.			1	1	1	1		1	1	1	2	1
	Pog.		1	1	1			1			1		
	Subtotaal		1	2	2	1	1	1	1	1	2	2	1
Vrijheidsberoving door ambtenaar	Vol.	2			1			1			1		
	Subtotaal	2			1			1			1		
Woonstschennis door ambtenaar	Vol.		1										
	Subtotaal		1										
Daden van willekeur	Vol.			1									
	Subtotaal			1									
Belangenneming	Vol.			1		1				2			
	Subtotaal			1		1				2			
Misbruik van gezag	Vol.	2	1		1	2	1	1	1			1	
	Subtotaal	2	1		1	2	1	1	1			1	
	Totaal	4	3	5	4	4	2	3	2	3	3	3	1

Huisjesmelkerij

		2000	2013	2014	2015	2016	2017	2018	2019	2020	2021	2022	2023
Zonder vzo	Vol.		2		2				2	5		1	3
	Subtotaal		2		2				2	5		1	3
Met vzo	Vol.				1				1	1			
	Subtotaal				1				1	1			
	Totaal		2		3				3	6		1	3

Exploitatie van bedelarij

		2000	2013	2014	2015	2016	2017	2018	2019	2020	2021	2022	2023
Tot de bedelarij aanzetten	Vol.		1										
	Subtotaal		1										
Andermans bedelarij exploiteren	Vol.									1			
	Subtotaal									1			
	Totaal		1							1			



Mensenhandel

		2000	2013	2014	2015	2016	2017	2018	2019	2020	2021	2022	2023
Exploitatie van bedelarij	Vol.		1										
	Subtotaal		1										
Seksuele uitbuiting	Vol.		1				1	1	1	1		2	1
	Subtotaal		1				1	1	1	1		2	1
Economische uitbuiting	Vol.		1	1	4			1	1	1	2	1	1
	Subtotaal		1	1	4			1	1	1	2	1	1
Gedwongen misdaden of wanbedrijven	Vol.					1			1				
	Subtotaal					1			1				
Productie of verspreiding kinderporno	Vol.					1							
	Subtotaal					1							
	Totaal		3	1	4	2	1	2	3	2	2	3	2

Aanzetten misdaden of wanbedrijven

		2000	2013	2014	2015	2016	2017	2018	2019	2020	2021	2022	2023
Aanzetten wanbedrijven	Vol.									2	2		1
	Subtotaal									2	2		1
	Totaal									2	2		1

Andere inbreuken Strafwetboek

		2000	2013	2014	2015	2016	2017	2018	2019	2020	2021	2022	2023
	Vol.			1								1	
	Subtotaal			1								1	
	Totaal			1								1	


Overtreding Strafwetboek

		2000	2013	2014	2015	2016	2017	2018	2019	2020	2021	2022	2023
Beledigingen (Overtreding)	Vol.	35											
	Subtotaal	35											
Ombrenging van dieren (Overtreding)	Vol.	1											
	Subtotaal	1											
Verbergen gelaat in openbare plaats	Vol.				1	1					1	1	4
	Subtotaal				1	1					1	1	4
Andere overtredingen SWB	Vol.	4	3		1							1	
	Subtotaal	4	3		1							1	
	Totaal	40	3		1	1	1				1	2	4

POLITIËLE CRIMINALITEITSSTATISTIEKEN

PLEEGPLAATS: GEMEENTE

Sint-Gillis

***Bijlage II: Detailrapport per misdrijfcategorie
Bijzondere Wetten***



Sint-Gillis

Inbreuk bijzondere wetgeving

Drugs

			2000	2013	2014	2015	2016	2017	2018	2019	2020	2021	2022	2023
Bezit		Vol.	278	631	594	582	365	332	273	328	450	535	548	597
		Pog.	1											
		Subtotaal	279	631	594	582	365	332	273	328	450	535	548	597
Gebruik	Gebruik in groep	Vol.	27											
	Individueel gebruik	Vol.	140											
		Pog.	6											
	Gebruik vergemakkelijken	Vol.	3	6	4	3	2	3	3	5	3	4	2	4
	Aanzetten tot gebruik	Vol.		185	125	133	105	105	78	49	81	71	32	4
	Wanorde, schandaal of gevaar in openbare ruimte	Vol.					3	1		2	1	5	4	1
	Subtotaal	176	191	129	136	110	109	81	56	85	80	38	9	
In- en uitvoer		Vol.	66	45	104	51	27	27	24	24	29	20	30	15
		Subtotaal	66	45	104	51	27	27	24	24	29	20	30	15
Fabricatie		Vol.		5	5	5	2	10	2	1	2	2	4	1
		Subtotaal		5	5	5	2	10	2	1	2	2	4	1
Handel		Vol.	32	80	81	69	63	52	59	52	56	59	59	186
		Pog.	1											
		Subtotaal	33	80	81	69	63	52	59	52	56	59	59	186
Andere		Vol.	4	22	21	9	17	19	14	10	15	16	11	18
		Pog.		2										
		Subtotaal	4	24	21	9	17	19	14	10	15	16	11	18
	Totaal	558	976	934	852	584	549	453	471	637	712	690	826	


Vreemdelingenwetgeving

			2000	2013	2014	2015	2016	2017	2018	2019	2020	2021	2022	2023	
Illegale transmigratie	Schijnhuwelijk zonder beloning/dwang	Vol.		1		3	1	2	1	1		4	5	5	
		Pog.											8	5	
	Schijn-wettelijk samenwonen zonder beloning/dwang	Vol.								1			4	4	
		Pog.											2	7	
	Toegang tot het grondgebied	Vol.	90	100	94	112	115	105	143	112	98	89	72	92	
		Verblijf	Vol.	204	916	806	728	710	862	1.093	1.681	986	868	810	1.148
	Verwijdering	Vol.	2	5	3	1	4	3	3	3	3	3	1		1
		Niet dragen van identiteits- of reisdocumenten	Vol.		36	87	154	115	84	79	69	42	32	20	6
	Inschrijving in vreemdelingenregister	Vol.		1	2	1	2	1	2	2	14	492	588	78	40
	Schijnerkenning zonder beloning/dwang	Vol.												10	4
Pog.													4	1	
	Subtotaal		296	1.059	992	999	947	1.057	1.323	1.880	1.621	1.582	1.014	1.313	
Schijn-wettelijk samenwonen met beloning/dwang	Zich laten belonen	Vol.					1								
		Subtotaal					1								
Mensensmokkel		Vol.		3	8	4	6	5	11	2	2				
		Pog.								1					
		Subtotaal		3	8	4	6	5	11	3	2				
Mensenhandel		Vol.	9												
		Subtotaal	9												
Hulp bij illegaal verblijf		Vol.		5	2	4		1		5	4	1	2	1	
		Subtotaal		5	2	4		1		5	4	1	2	1	
Niet nader bepaald		Vol.	3	1					1					2	
		Pog.	6												
		Subtotaal	9	1					1						2
Andere		Vol.	4			1		1			1				
		Subtotaal	4			1		1			1				
	Totaal		318	1.068	1.002	1.008	954	1.064	1.335	1.888	1.628	1.583	1.016	1.316	



Milieu

			2000	2013	2014	2015	2016	2017	2018	2019	2020	2021	2022	2023
Afstoffen	Afval door beroepspersoon	Vol.		2			1	5	73	25	52	1	3	
	Afval door particulier	Vol.		3	2	1	5	1	2	1		2	4	
	Afval door onbepaald persoon	Vol.	1											
	Niet nader bepaald	Vol.	1											
		Subtotaal	2	5	2	1	6	6	75	26	52	3	7	
Andere dan afval	Stedenbouw	Vol.	1	2						1	1			1
	Milieuvergunning	Vol.												1
	Geluidshinder	Vol.			1	1								
	Waterverontreiniging	Vol.										1		
	Andere leefmilieuhinder	Vol.	1	2		1	1							
		Subtotaal	2	4	1	2	1			1	1	1		2
Biodiversiteit / Fauna en flora	Handel en bezit: CITES-wetgeving	Vol.								1		1		
	Dierenwelzijn	Vol.	4	1	4	1	3	3	4	6	2	2	3	2
	Natuurbescherming	Vol.									1			
	Vergunning / erkenning dieren	Vol.				1								
	Vernietiging van dieren	Vol.	1											
		Subtotaal	5	1	4	2	3	3	4	7	3	3	3	2
		Totaal	9	10	7	5	10	9	79	34	56	7	10	4



Wapens en springstoffen

			2000	2013	2014	2015	2016	2017	2018	2019	2020	2021	2022	2023
Illegaal bezit	Vuurwapen	Vol.	1	12	10	9	8	14	13	10	7	10	13	7
	Blank wapen of niet-vuurwapen	Vol.		59	54	61	44	78	83	76	68	55	94	92
	Munitie	Vol.		3	4	5	3	1	6	4	3	4	2	4
	Onderdelen/toebehoren	Vol.		1		2	1	1			3	1	1	3
	Niet nader bepaald	Vol.	31		3									
		Subtotaal	32	75	71	77	56	94	102	93	79	70	112	106
Illegale dracht / vervoer	Vuurwapen	Vol.		8	9	3	6	1	2	2	1	6	3	3
	Blank wapen of niet-vuurwapen	Vol.		71	65	59	53	67	62	68	44	79	107	169
	Munitie	Vol.		1			2					1		
	Onderdelen/toebehoren	Vol.			1	1		1					1	24
	Niet nader bepaald	Vol.	85	1	1	1			1				1	
		Subtotaal	85	81	76	64	61	69	65	70	45	86	112	196
Illegale handel	Vuurwapen	Vol.		1		2	1		2	1				
	Blank wapen of niet-vuurwapen	Vol.			1			1		2			1	
	Niet nader bepaald	Vol.	1			1								
		Subtotaal	1	1	1	3	1	1	2	3			1	
Springstoffen		Vol.		1	2	1	1		1		1		1	
		Subtotaal		1	2	1	1		1		1		1	
Andere	Documenten	Vol.		1										
	Verkoop per postorder/internet van ander wapen	Vol.										1		
	Opslag	Vol.						1						
	Invoer / uitvoer / doorvoer voor militair gebruik	Vol.		1			1		1		1			1
	Niet nader bepaald	Vol.	3											
		Subtotaal	3	2			1	1	1		1	1		1
		Totaal	121	160	150	145	120	165	171	166	126	157	226	303



Bescherming personen

			2000	2013	2014	2015	2016	2017	2018	2019	2020	2021	2022	2023	
Discriminatie	Racisme en xenofobie	Vol.	20	19	24	16	14	10	16	10	17	9	8	17	
	Op grond van seksuele geaardheid (homofobie)	Vol.		3	4	3	3	2	2	2	3	2	5	5	
	Op grond van het geslacht (seksisme)	Vol.				1	2	2		2	3	6	2	3	
	Op grond van handicap	Vol.										1			
	Op grond van geloof of levensbeschouwing	Vol.							1						
	Niet nader bepaald	Vol.	1												
	Andere discriminatie	Vol.		3	2	1					1	1	2		1
	Subtotaal		21	25	30	21	19	14	19	15	24	20	15	26	
Auteursrechten		Vol.	7	2		1	1				1				
	Subtotaal		7	2		1	1				1				
Bescherming privé-leven		Vol.	3	3	3	2	5	3	2	1	3	1	2		
	Subtotaal		3	3	3	2	5	3	2	1	3	1	2		
Bewakingscamera's		Vol.		4	9	1	9	5	4	1		1	1	3	
	Subtotaal			4	9	1	9	5	4	1		1	1	3	
Portretrecht		Vol.				1		1	2	7	6	5	6	1	
	Subtotaal					1		1	2	7	6	5	6	1	
Tijdelijk huisverbod		Vol.												1	
	Subtotaal													1	
Niet nader bepaald		Vol.								1					
	Subtotaal									1					
Andere		Vol.	1	2	2		1		1	1	2				
	Subtotaal		1	2	2		1		1	1	2				
	Totaal		32	36	44	26	35	23	28	26	36	27	24	31	



Sint-Gillis

Inbreuk bijzondere wetgeving

Hormonen en doping

		2000	2013	2014	2015	2016	2017	2018	2019	2020	2021	2022	2023
Bezit	Vol.		3	1	1	2	1	2	4		1		
	Subtotaal		3	1	1	2	1	2	4		1		
	Totaal		3	1	1	2	1	2	4		1		

Voetbalwet

		2000	2013	2014	2015	2016	2017	2018	2019	2020	2021	2022	2023
Aanzet tot haat of woede	Vol.											1	3
	Subtotaal											1	3
	Totaal											1	3

Private veiligheid

		2000	2013	2014	2015	2016	2017	2018	2019	2020	2021	2022	2023
Bewaking- / beveiligingsfirma's	Vol.			4	1					1		1	
	Subtotaal			4	1					1		1	
Private milities	Vol.				1								
	Subtotaal				1								
Huursoldaten	Vol.			1		1							
	Subtotaal			1		1							
	Totaal			5	2	1				1		1	



GEREGISTREERDE CRIMINALITEIT OP HET NIVEAU VAN DE GEMEENTE

Jeugbescherming

		2000	2013	2014	2015	2016	2017	2018	2019	2020	2021	2022	2023
Wet op de leerplicht	Vol.	65	20	8	7	3	5	4	3	1	3	3	1
	Subtotaal	65	20	8	7	3	5	4	3	1	3	3	1
Wet op de dancings	Vol.	1											
	Subtotaal	1											
Wet op de jeugbescherming	Vol.	16	57	72	59	46	49	45	44	43	55	55	43
	Subtotaal	16	57	72	59	46	49	45	44	43	55	55	43
Niet nader bepaald	Vol.	1	4	2	1	2	1	1	1	1	2	2	2
	Subtotaal	1	4	2	1	2	1	1	1	1	2	2	2
	Totaal	83	81	82	67	51	55	50	48	45	60	60	46

Sociaal strafwetboek

		2000	2013	2014	2015	2016	2017	2018	2019	2020	2021	2022	2023
Belaging op het werk	Vol.		6	5	5	6	9	8	11	6	6	9	6
	Subtotaal		6	5	5	6	9	8	11	6	6	9	6
Geweld op het werk	Vol.				1					1	1	1	
	Subtotaal				1					1	1	1	
Werknemer in gevaar brengen	Vol.		1		1								
	Subtotaal		1		1								
Voor de arbeid vereiste leeftijd	Vol.						1						
	Subtotaal						1						
Arbeidstijd	Vol.								1	4		1	
	Subtotaal								1	4		1	
Loon en andere vermogensrechtelijke voordelen	Vol.			1									
	Subtotaal			1									
Illegale arbeid	Vol.		2	13	5	13	9	17	14	9	16	15	18
	Subtotaal		2	13	5	13	9	17	14	9	16	15	18
Sociale fraude inzake bijdragen (zwartwerk)	Vol.		46	31	18	25	18	14	10	12	4	16	11
	Subtotaal		46	31	18	25	18	14	10	12	4	16	11
Sociale documenten	Vol.					1		1					1
	Subtotaal					1		1					1



GEREGISTREERDE CRIMINALITEIT OP HET NIVEAU VAN DE GEMEENTE

Sociaal strafwetboek

		2000	2013	2014	2015	2016	2017	2018	2019	2020	2021	2022	2023
Collectieve arbeidsbetrekkingen	Vol.		3										
	Subtotaal		3										
Toezicht	Vol.								1		2		
	Subtotaal								1		2		
Sociale zekerheid	Vol.			1	2								
	Subtotaal			1	2								
Misd. tegen openbare trouw in sociaal strafrecht	Vol.		7	3	6	3	2	6	2	2	5	6	1
	Subtotaal		7	3	6	3	2	6	2	2	5	6	1
Oplichting in sociaal strafrecht	Vol.		1	1	1	4		2	1	2	1	1	1
	Pog.					1							
	Subtotaal		1	1	1	5		2	1	2	1	1	1
Andere	Vol.			2		3	8	6	5	5	3	4	2
	Subtotaal			2		3	8	6	5	5	3	4	2
	Totaal		66	57	39	56	47	54	44	41	36	55	41

Dronkenschap en alcohol

		2000	2013	2014	2015	2016	2017	2018	2019	2020	2021	2022	2023
Openbare dronkenschap	Vol.	22	156	114	120	126	108	133	175	167	193	198	130
	Subtotaal	22	156	114	120	126	108	133	175	167	193	198	130
Sluitingsuur van horecazaken	Vol.				1								
	Subtotaal				1								
	Totaal	22	156	114	121	126	108	133	175	167	193	198	130

Kieswetgeving

		2000	2013	2014	2015	2016	2017	2018	2019	2020	2021	2022	2023
	Vol.	1											
	Subtotaal	1											
	Totaal	1											


Bevolkingsregister

		2000	2013	2014	2015	2016	2017	2018	2019	2020	2021	2022	2023
	Vol.	2	24	29	47	63	49	38	48	97	75	142	321
	Subtotaal	2	24	29	47	63	49	38	48	97	75	142	321
	Totaal	2	24	29	47	63	49	38	48	97	75	142	321

Identiteitskaart

		2000	2013	2014	2015	2016	2017	2018	2019	2020	2021	2022	2023
Niet in bezit	Vol.	16	67	40	34	28	38	19	21	76	57	41	31
	Subtotaal	16	67	40	34	28	38	19	21	76	57	41	31
Weigeren te vertonen	Vol.	4	2	3	8	3	6		3	5	4	4	3
	Subtotaal	4	2	3	8	3	6		3	5	4	4	3
Beschadigd	Vol.	5	1	1	1		4	8	9		1	1	
	Subtotaal	5	1	1	1		4	8	9		1	1	
Niet nader bepaald	Vol.		2	4	1		2						
	Subtotaal		2	4	1		2						
Andere	Vol.		2	1	4	2			1				
	Subtotaal		2	1	4	2			1				
	Totaal	25	74	49	48	33	50	27	34	81	62	46	34



Volksgezondheid

		2000	2013	2014	2015	2016	2017	2018	2019	2020	2021	2022	2023
Beoefening geneeskunst, verpleegkunde, enz.	Vol.										1		
	Subtotaal										1		
Gezondheidsbeleid	Vol.			1						3	6		1
	Subtotaal			1						3	6		1
Rookverbod	Vol.	5	30	16	5	8	12	10	11	12	5	9	13
	Subtotaal	5	30	16	5	8	12	10	11	12	5	9	13
Verplichte inenting	Vol.	1											
	Subtotaal	1											
Wetgeving geneesmiddelen	Vol.	4			1						8	24	33
	Subtotaal	4			1						8	24	33
Voedingswaren	Vol.		14	3	1	1	2		1	2		5	4
	Pog.						1						
	Subtotaal		14	3	1	1	3		1	2		5	4
Weigering of verzuim naleving maatregelen	Vol.									1.646	1.090	72	
	Subtotaal									1.646	1.090	72	
Niet nader bepaald	Vol.										1		
	Subtotaal										1		
Andere	Vol.			1		2	1		1	121	3	2	
	Subtotaal			1		2	1		1	121	3	2	
	Totaal	10	44	21	7	11	16	10	13	1.784	1.114	112	51



Arbeid

		2000	2013	2014	2015	2016	2017	2018	2019	2020	2021	2022	2023
Algemeen reglement arbeidsbescherming	Vol.			1	3								
	Subtotaal			1	3								
Ambulante handel	Vol.	14	19	9	3	1			1	2	1	1	2
	Subtotaal	14	19	9	3	1			1	2	1	1	2
Bescherming vrije en intellectuele beroepen	Vol.	1											
	Subtotaal	1											
Sociale fraude inzake bijdragen (zwartwerk)	Vol.	2	9	7	5	3	3	1	4		1	1	2
	Pog.	1											
	Subtotaal	3	9	7	5	3	3	1	4		1	1	2
Toegang uitoefenen beroep	Vol.										1		
	Subtotaal										1		
Buitenlandse werknemers of zelfstandigen	Vol.			3	1	1	1	1	1				
	Subtotaal			3	1	1	1	1	1				
Verplichte wekelijkse rustdag	Vol.	1	1			1		1					
	Subtotaal	1	1			1		1					
Niet nader bepaald	Vol.								1				
	Subtotaal								1				
Andere	Vol.					1							
	Subtotaal					1							
	Totaal	19	29	20	12	7	4	3	7	2	3	2	4


Bescherming van de openbare inkomsten

		2000	2013	2014	2015	2016	2017	2018	2019	2020	2021	2022	2023
Douane en accijnzen	Vol.	1	2	1		1				1		2	4
	Subtotaal	1	2	1		1				1		2	4
Verkeersbelasting / BIV	Vol.												1
	Subtotaal												1
Sociale fraude inzake uitkeringen	Vol.			1				1		1			
	Pog.							1		1			
	Subtotaal			1				2		2			
BTW-fraude	Vol.						1			1	1		
	Subtotaal						1			1	1		
Fiscale fraude - inkomstenbelastingen	Vol.			1	1	2			1		2		
	Subtotaal			1	1	2			1		2		
Fraude inzake andere openbare inkomsten	Vol.			1									
	Subtotaal			1									
Niet nader bepaald	Vol.			1			1	1	1	1	1		3
	Subtotaal			1			1	1	1	1	1		3
	Totaal	1	2	5	1	3	2	3	2	5	4	2	8

Economische wetgeving

		2000	2013	2014	2015	2016	2017	2018	2019	2020	2021	2022	2023
Mededinging	Vol.		15	3			5	3		6		1	12
	Subtotaal		15	3			5	3		6		1	12
Vennootschappen	Vol.		1	17	6	8	6	11	6	3	1	4	1
	Subtotaal		1	17	6	8	6	11	6	3	1	4	1
Namaak van intellectuele eigendomsrechten	Vol.		5	1		1							3
	Subtotaal		5	1		1							3
Andere	Vol.			3	2				1		1		
	Subtotaal			3	2				1		1		
	Totaal		21	24	8	9	11	14	7	9	2	5	16



Handelspraktijken

		2000	2013	2014	2015	2016	2017	2018	2019	2020	2021	2022	2023
Marktpraktijken en consumentenbescherming	Vol.	2											
	Subtotaal	2											
Handelsregister	Vol.		1	4	1	6	4	4	2	2	3	1	2
	Subtotaal		1	4	1	6	4	4	2	2	3	1	2
Kunstvoorwerpen	Vol.	2											
	Subtotaal	2											
Andere	Vol.	2	38	20	7	9	11	14	25	8	2	6	16
	Subtotaal	2	38	20	7	9	11	14	25	8	2	6	16
	Totaal	6	39	24	8	15	15	18	27	10	5	7	18



Andere bijzondere wetten

		2000	2013	2014	2015	2016	2017	2018	2019	2020	2021	2022	2023
Vervoer	Vol.	1	2			1	1	1	1	3	1	1	2
	Subtotaal	1	2			1	1	1	1	3	1	1	2
Preventie: brand, ontploffing, ongevallen	Vol.							1					
	Subtotaal							1					
Loterijen en kansspelen	Vol.	1	4	1		1	1		3		1	3	2
	Subtotaal	1	4	1		1	1		3		1	3	2
Energie	Vol.	1			1								
	Subtotaal	1			1								
Vordering dienstverlenende persoon	Vol.		1							1			
	Subtotaal		1							1			
Aanzetten tot bepaalde misdaden	Vol.			1			1						
	Subtotaal			1			1						
Inbreuken Wet politie spoorwegen	Vol.			10	52	219	148	52	158	136	27	137	108
	Subtotaal			10	52	219	148	52	158	136	27	137	108
Gerecht. reorganisatie/continuïteit ondernemingen	Vol.											1	
	Subtotaal											1	
Bescherming van (onderdeel) politie-uniform	Vol.								1				
	Subtotaal								1				
Elektronische communicatiemiddelen	Vol.										1		1
	Subtotaal										1		1
Andere	Vol.	11	1	35	1	3		3	3		3	2	1
	Subtotaal	11	1	35	1	3		3	3		3	2	1
	Totaal	14	8	47	54	224	151	57	166	140	33	144	114

POLITIËLE CRIMINALITEITSSTATISTIEKEN

PLEEGPLAATS: GEMEENTE

Sint-Gillis

***Bijlage III: Detailrapport
Criminele Figuren / Fenomenen***



Sint-Gillis

CF Diefstal vervoermiddel

		2000	2013	2014	2015	2016	2017	2018	2019	2020	2021	2022	2023
Autodiefstal	Pog.	48	10	8	8	5	8	2	5	3	5	6	3
	Vol.	320	83	69	83	68	65	63	50	45	37	42	55
	Totaal	368	93	77	91	73	73	65	55	48	42	48	58
Motodiefstal	Pog.	1	2			2		3	1			1	3
	Vol.	29	34	32	29	31	29	24	27	9	15	33	30
	Totaal	30	36	32	29	33	29	27	28	9	15	34	33
Carjacking	Pog.	6				1	4	2	1		1	1	
	Vol.	13	4	4	2	4	2	4	3	6	1	4	1
	Totaal	19	4	4	2	5	6	6	4	6	2	5	1
Homejacking	Vol.			1	1								
	Totaal			1	1								
Garagediefstal	Vol.		2	1	1	1	3	1	1	4			1
	Totaal		2	1	1	1	3	1	1	4			1
Bromfietsdiefstal	Pog.	1			1	2		2	1			3	1
	Vol.	24	11	11	14	10	24	22	19	13	35	18	17
	Totaal	25	11	11	15	12	24	24	20	13	35	21	18
Fietsdiefstal	Pog.		3	3	2	2	5	3	8	5	7	4	12
	Vol.	44	117	116	134	167	186	184	276	323	314	360	409
	Totaal	44	120	119	136	169	191	187	284	328	321	364	421

CF Inbraak

		2000	2013	2014	2015	2016	2017	2018	2019	2020	2021	2022	2023
Woninginbraak	Pog.	34	126	145	115	129	122	108	116	108	105	131	100
	Vol.	159	308	241	260	261	213	190	228	137	134	178	140
	Totaal	193	434	386	375	390	335	298	344	245	239	309	240



CF Inbraak

		2000	2013	2014	2015	2016	2017	2018	2019	2020	2021	2022	2023
Inbraak in bedrijf of handelszaak	Pog.	59	56	44	48	56	78	67	41	48	65	74	58
	Vol.	140	130	141	151	123	165	129	94	87	92	114	105
	Totaal	199	186	185	199	179	243	196	135	135	157	188	163
Inbraak in openbare of overheidsinstelling	Pog.	7	7	9	9	5	9	10	8	4	6	5	4
	Vol.	14	15	10	10	19	14	15	8	7	9	8	7
	Totaal	21	22	19	19	24	23	25	16	11	15	13	11
Inbraak in gebouw (totaal)	Pog.	100	189	198	172	190	209	184	165	160	175	208	161
	Vol.	313	453	391	421	400	392	333	330	231	234	297	252
	Totaal	413	642	589	593	590	601	517	495	391	409	505	413

CF Diefstal andere

		2000	2013	2014	2015	2016	2017	2018	2019	2020	2021	2022	2023
Diefstal gewapenderhand	Pog.	8	14	8	12	11	7	8	10	8	11	15	10
	Vol.	65	69	45	51	45	54	46	55	43	57	39	81
	Totaal	73	83	53	63	56	61	54	65	51	68	54	91
Diefstal met geweld zonder wapen	Pog.	47	41	45	36	32	38	42	35	54	34	40	51
	Vol.	637	466	406	414	349	412	419	443	376	400	464	659
	Totaal	684	507	451	450	381	450	461	478	430	434	504	710
Diefstal uit of aan voertuig	Pog.	360	262	193	133	159	194	198	175	194	167	208	434
	Vol.	1.627	1.094	801	622	662	778	800	755	578	665	840	1.590
	Totaal	1.987	1.356	994	755	821	972	998	930	772	832	1.048	2.024
Sacjacking uit auto	Pog.		5	1	3	2	2	5	1	3			
	Vol.		29	20	17	18	16	15	18	6	5	6	1
	Totaal		34	21	20	20	18	20	19	9	5	6	1
Diefstal van wapens en explosieven	Pog.												1
	Vol.	10	10	10	13	9	24	20	22	13	8	15	21
	Totaal	10	10	10	13	9	24	20	22	13	8	15	22



CF Diefstal andere

		2000	2013	2014	2015	2016	2017	2018	2019	2020	2021	2022	2023
Steaming	Pog.				1						1		
	Vol.				4	1	1		1			1	
	Totaal				5	1	1		1		1	1	
Handtasroof	Pog.	5	2	5									
	Vol.	192	66	46	21	19	32	23	18	8	9	26	21
	Totaal	197	68	51	21	19	32	23	18	8	9	26	21
Grijpdiefstal	Pog.	8	16	14	20	6	16	19	14	17	5	11	19
	Vol.	460	278	218	201	153	238	284	322	250	211	286	457
	Totaal	468	294	232	221	159	254	303	336	267	216	297	476
Zakkenrollerij	Pog.	17	17	25	21	7	16	46	62	48	34	22	42
	Vol.	781	1.711	1.186	971	685	839	1.440	2.052	1.271	1.008	1.766	2.446
	Totaal	798	1.728	1.211	992	692	855	1.486	2.114	1.319	1.042	1.788	2.488
Winkeldiefstal	Pog.	3	8	3	3	4	7	3	5		4	2	1
	Vol.	70	204	162	178	108	131	141	125	86	76	88	62
	Totaal	73	212	165	181	112	138	144	130	86	80	90	63
Diefstal met list	Pog.	3	34	32	25	23	42	85	76	42	16	49	40
	Vol.	145	808	501	487	362	398	707	778	395	437	597	697
	Totaal	148	842	533	512	385	440	792	854	437	453	646	737
Metaaldiefstal	Vol.	9	24	7	5	2	15	21	16	4	1	7	18
	Totaal	9	24	7	5	2	15	21	16	4	1	7	18
Werfdiefstal	Pog.					1				1	2	3	
	Vol.	25	10	8	6	8	6	6	7	8	8	9	11
	Totaal	25	10	8	6	9	6	6	7	9	10	12	11
Home-invasie	Pog.										1		
	Vol.			1	1	1			3	1	2	1	1
	Totaal			1	1	1			3	1	3	1	1



CF Diefstal andere

		2000	2013	2014	2015	2016	2017	2018	2019	2020	2021	2022	2023
Dierendiefstal	Vol.	3	5	1	1	1			2	1	1		1
	Totaal	3	5	1	1	1			2	1	1		1
Ladingdiefstal	Pog.		1									1	
	Vol.					1		1			1		1
	Totaal		1			1		1			1	1	1

ICT-criminaliteit

		2000	2013	2014	2015	2016	2017	2018	2019	2020	2021	2022	2023
Betaalkaartfraude	Pog.	1	2	6	17	7	6	7	3	5	3	6	16
	Vol.	1	127	103	129	144	148	150	172	169	279	397	467
	Totaal	2	129	109	146	151	154	157	175	174	282	403	483
Phishing	Vol.		2		3	4	2	3	3	4	10	2	3
	Totaal		2		3	4	2	3	3	4	10	2	3
Ransomware	Vol.						1		1				
	Totaal						1		1				
Shouldersurfing	Pog.					1			2				
	Vol.		27	24	34	43	46	43	31	18	9	13	3
	Totaal		27	24	34	44	46	43	33	18	9	13	3
Skimming	Pog.				1			1		1			
	Vol.		14	14	12	8	7	6	9	7	3	3	6
	Totaal		14	14	13	8	7	7	9	8	3	3	6

CF Andere

		2000	2013	2014	2015	2016	2017	2018	2019	2020	2021	2022	2023
Geweld tegen beroepen van algemeen belang	Pog.	1	1		1	1							
	Vol.	29	49	62	45	45	48	36	50	49	65	51	51
	Totaal	30	50	62	46	46	48	36	50	49	65	51	51



CF Andere

		2000	2013	2014	2015	2016	2017	2018	2019	2020	2021	2022	2023
Groepsverkrachting	Pog.				1					1	1		
	Vol.		1	1	3	3	2	5	6	1	4	3	2
	Totaal		1	1	4	3	2	5	6	2	5	3	2
Graffiti	Pog.		1		1			2					
	Vol.		62	52	59	53	34	41	53	50	43	59	35
	Totaal		63	52	60	53	34	43	53	50	43	59	35
Beschadiging van auto	Pog.			1			1	1					
	Vol.	110	233	267	240	215	244	234	197	189	179	191	224
	Totaal	110	233	268	240	215	245	235	197	189	179	191	224
Steekpartij	Pog.	2	2	5	3	3	5	1	2	1	3	2	3
	Vol.	2	9	10	11	8	12	10	11	13	15	15	14
	Totaal	4	11	15	14	11	17	11	13	14	18	17	17

FE Intrafamiliaal geweld (IFG)

		2000	2013	2014	2015	2016	2017	2018	2019	2020	2021	2022	2023
IFG: fysiek, binnen het koppel	Pog.					1	1	1			1	1	
	Vol.	50	119	127	121	133	89	102	117	117	106	102	101
	Totaal	50	119	127	121	134	90	103	117	117	107	103	101
IFG: fysiek, tegen afstammelingen	Pog.		1	1			2	1		2	1		
	Vol.	23	28	25	21	21	9	21	13	15	15	23	22
	Totaal	23	29	26	21	21	11	22	13	17	16	23	22
IFG: fysiek, tegen andere leden	Pog.	1			1						1		1
	Vol.	41	17	18	22	17	15	17	21	9	12	13	11
	Totaal	42	17	18	23	17	15	17	21	9	13	13	12
IFG: seksueel, binnen het koppel	Vol.		2		1	1	1	1	1	1	1		1
	Totaal		2		1	1	1	1	1	1	1		1



FE Intrafamiliaal geweld (IFG)

		2000	2013	2014	2015	2016	2017	2018	2019	2020	2021	2022	2023
IFG: seksueel, tegen afstammelingen	Vol.	3	5	2	1	4		2	2	2	6		
	Totaal	3	5	2	1	4		2	2	2	6		
IFG: seksueel, tegen andere leden	Vol.	1		1					1			1	
	Totaal	1		1					1			1	
IFG: psychisch, binnen het koppel	Vol.	51	83	45	52	46	40	45	72	57	62	68	55
	Totaal	51	83	45	52	46	40	45	72	57	62	68	55
IFG: psychisch, tegen afstammelingen	Vol.	2	3	2	2	3	5	1	3		3	4	6
	Totaal	2	3	2	2	3	5	1	3		3	4	6
IFG: psychisch, tegen andere leden	Vol.	2	5	3	3	11	7	2	8	1	3	1	1
	Totaal	2	5	3	3	11	7	2	8	1	3	1	1
IFG: economisch, binnen het koppel	Vol.	4	6	5	6	8	8	7	3	7	2	4	2
	Totaal	4	6	5	6	8	8	7	3	7	2	4	2
IFG: economisch, tegen afstammelingen	Vol.	10	2			1	2						
	Totaal	10	2			1	2						
IFG: economisch, tegen andere leden	Pog.	12											
	Vol.	58	19	18	13	5	5	1	2	2	9	2	6
	Totaal	70	19	18	13	5	5	1	2	2	9	2	6

FE Hormonen en doping

		2000	2013	2014	2015	2016	2017	2018	2019	2020	2021	2022	2023
Humane doping	Pog.						1						
	Vol.	2	3	2	3	3	3	4	7	3	5	7	4
	Totaal	2	3	2	3	3	4	4	7	3	5	7	4
Illegale vetmesting	Vol.			2	2	2	2		1		1	1	
	Totaal			2	2	2	2		1		1	1	



FE Drugs		2000	2013	2014	2015	2016	2017	2018	2019	2020	2021	2022	2023
Verkoop van cocaïne	Vol.	1	17	16	18	15	14	23	20	16	15	10	41
	Totaal	1	17	16	18	15	14	23	20	16	15	10	41
Import-export van cocaïne	Vol.		3	9	5	2	3	1	2	5	7	9	3
	Totaal		3	9	5	2	3	1	2	5	7	9	3
Productie van synthetische drugs	Vol.			1									
	Totaal			1									
Import-export van synthetische drugs	Vol.		2	3	2				3		2	7	4
	Totaal		2	3	2				3		2	7	4
Verkoop van synthetische drugs	Vol.		3	3	2	2	4	5	2	4	3	5	5
	Totaal		3	3	2	2	4	5	2	4	3	5	5
Productie van cannabis (teelt)	Vol.		4	4	5	2	8	2	1	2	2	2	
	Totaal		4	4	5	2	8	2	1	2	2	2	
Import-export van cannabis in grote hoeve.	Vol.			4	2								2
	Totaal			4	2								2
Verkoop van cannabis in grote hoeveelheid	Vol.				1	1		1				2	6
	Totaal				1	1		1				2	6
Import-export van heroïne	Vol.		1	4	2	3	3		2		1		
	Totaal		1	4	2	3	3		2		1		
Verkoop-handel van heroïne	Vol.		12	8	9	8	3	3	2	4	4	8	
	Totaal		12	8	9	8	3	3	2	4	4	8	

FE Wapenzwendel

FE Wapenzwendel		2000	2013	2014	2015	2016	2017	2018	2019	2020	2021	2022	2023
Handel en productie van vuurwapen	Vol.		1		2	2		2	1	1			1
	Totaal		1		2	2		2	1	1			1
Handel en productie van niet-vuurwapen	Vol.			1			1		2		1	1	
	Totaal			1			1		2		1	1	



FE Mensenhandel

		2000	2013	2014	2015	2016	2017	2018	2019	2020	2021	2022	2023
Mensenhandel - economische uitbuiting	Vol.		1	1	4			1	1	1	2	1	1
	Totaal		1	1	4			1	1	1	2	1	1
Mensenhandel - seksuele uitbuiting	Pog.	1											
	Vol.	17	3	4	1	1	3	1	3	4	2	5	1
	Totaal	18	3	4	1	1	3	1	3	4	2	5	1

FE Geweld in de publieke ruimte

		2000	2013	2014	2015	2016	2017	2018	2019	2020	2021	2022	2023
Fysiek geweld (openbaar vervoer)	Pog.	4	3	1	3	2	1		4	2	1		2
	Vol.	152	138	165	121	121	135	121	138	136	183	157	183
	Totaal	156	141	166	124	123	136	121	142	138	184	157	185
Fysiek geweld (openbare weg)	Pog.	5	6	8	6	6	15	3	4	3	5	11	10
	Vol.	201	256	281	214	234	263	268	234	257	234	241	247
	Totaal	206	262	289	220	240	278	271	238	260	239	252	257
Fysiek geweld (andere openbare plaats)	Pog.	1											
	Vol.	18	12	14	10	6	9	3	6	6	14	5	4
	Totaal	19	12	14	10	6	9	3	6	6	14	5	4
Fysiek geweld (publiek toegankelijke plaats)	Pog.	3			2	1	2		1		1	1	1
	Vol.	49	68	65	67	64	59	68	45	37	49	52	48
	Totaal	52	68	65	69	65	61	68	46	37	50	53	49
Seksueel geweld (openbaar vervoer)	Pog.		1		1			1	1				1
	Vol.	7	18	15	13	16	12	16	25	17	25	21	27
	Totaal	7	19	15	14	16	12	17	26	17	25	21	28
Seksueel geweld (openbare weg)	Pog.		2						1		2		2
	Vol.	5	5	10	14	6	17	8	14	11	11	18	16
	Totaal	5	7	10	14	6	17	8	15	11	13	18	18



FE Geweld in de publieke ruimte

		2000	2013	2014	2015	2016	2017	2018	2019	2020	2021	2022	2023
Seksueel geweld (andere openbare plaats)	Pog.									1		1	
	Vol.	6		3		1		1	4	1	1	2	2
	Totaal	6		3		1		1	4	2	1	3	2
Seksueel geweld (publiek toegankelijke plaats)	Pog.	1			1			1	2	1		1	
	Vol.	11	10	8	13	10	13	11	9	5	15	12	9
	Totaal	12	10	8	14	10	13	12	11	6	15	13	9
Psychisch geweld (openbaar vervoer)	Pog.			1					1				
	Vol.	185	186	146	149	110	119	104	118	115	166	130	134
	Totaal	185	186	147	149	110	119	104	119	115	166	130	134
Psychisch geweld (openbare weg)	Pog.	6											
	Vol.	152	180	217	161	157	169	165	141	178	142	138	132
	Totaal	158	180	217	161	157	169	165	141	178	142	138	132
Psychisch geweld (andere openbare plaats)	Pog.	2											
	Vol.	28	23	17	18	12	8	5	7	7	5	6	3
	Totaal	30	23	17	18	12	8	5	7	7	5	6	3
Psychisch geweld (publiek toegankelijke plaats)	Pog.	1						1					
	Vol.	54	180	193	235	195	146	165	126	96	64	81	54
	Totaal	55	180	193	235	195	146	166	126	96	64	81	54
Diefstal gewapenderhand (openbaar vervoer)	Pog.	1	5	2	2	2	1		2			3	3
	Vol.	17	8	7	5	2	8	8	4	6	10	3	17
	Totaal	18	13	9	7	4	9	8	6	6	10	6	20
Diefstal gewapenderhand (openbare weg)	Pog.	4	4	2	6	5	3	4	5	5	6	10	5
	Vol.	32	41	25	22	22	23	20	38	24	25	26	50
	Totaal	36	45	27	28	27	26	24	43	29	31	36	55
Diefstal gewapenderhand (andere openbare plaats)	Pog.			1	1	1							
	Vol.		2		3	2		1		1	2		2
	Totaal		2	1	4	3		1		1	2		2



FE Geweld in de publieke ruimte

		2000	2013	2014	2015	2016	2017	2018	2019	2020	2021	2022	2023
Diefstal gewapenderhand (publiek toegank. plaats)	Pog.	1	4	1	2	1	3	4	3	3	3	2	2
	Vol.	13	12	10	14	8	22	12	7	10	15	6	8
	Totaal	14	16	11	16	9	25	16	10	13	18	8	10
Diefstal geweld zonder wapen (openbaar vervoer)	Pog.	2	10	9	6	3	10	8	5	13	9	8	17
	Vol.	110	132	88	90	49	82	107	98	113	129	152	229
	Totaal	112	142	97	96	52	92	115	103	126	138	160	246
Diefstal geweld zonder wapen (openbare weg)	Pog.	31	19	22	25	17	21	25	22	31	17	20	22
	Vol.	432	274	259	270	245	280	258	296	225	227	263	376
	Totaal	463	293	281	295	262	301	283	318	256	244	283	398
Diefstal geweld zonder wapen (and. openb. plaats)	Pog.			1		1							1
	Vol.	4	12	4	8	7	6	3	5	3	4	8	6
	Totaal	4	12	5	8	8	6	3	5	3	4	8	7
Diefstal geweld zonder wapen (pub. toegank. pl.)	Pog.	4	4	2	1	4		6	5	1	1	1	3
	Vol.	44	19	30	25	33	29	39	25	17	14	16	25
	Totaal	48	23	32	26	37	29	45	30	18	15	17	28

FE Andere

		2000	2013	2014	2015	2016	2017	2018	2019	2020	2021	2022	2023
Nepagenten	Pog.								1	2	1	1	
	Vol.		1	2	2			2	1		1	2	
	Totaal		1	2	2			2	2	2	2	3	
Terrorisme, extremisme en radicalisme	Pog.						1	1					
	Vol.		7	10	8	12	13	4	8	1	1	3	4
	Totaal		7	10	8	12	14	5	8	1	1	3	4
Cyberbelaging	Vol.	16	45	77	62	62	53	58	65	52	65	66	53
	Totaal	16	45	77	62	62	53	58	65	52	65	66	53



FE Andere

		2000	2013	2014	2015	2016	2017	2018	2019	2020	2021	2022	2023
Identiteitsfraude	Pog.	1	2	2	3	2	2	1	2		3	1	
	Vol.	100	275	283	392	257	215	227	200	210	212	199	161
Totaal		101	277	285	395	259	217	228	202	210	215	200	161

POLITIËLE CRIMINALITEITSSTATISTIEKEN

PLEEGPLAATS: GEMEENTE

Sint-Gillis

***Bijlage IV: Geregistreeerde feiten
Geen Misdrijf***



Sint-Gillis

Niet-crimineel feit

Ziekte / overlijden / vermist

	2000	2013	2014	2015	2016	2017	2018	2019	2020	2021	2022	2023
Zelfmoord	15	28	23	23	18	24	29	40	36	28	30	18
Ziek persoon	18	117	117	101	92	125	112	122	132	124	124	128
Verdacht overlijden	9	12	7	12	11	9	5	11	12	13	8	7
Natuurlijk overlijden	10	11	4	10	8	2	8	5	5	7	7	6
Vermist persoon (verdwijning)	51	34	23	37	25	25	35	38	33	29	55	55
Ongeval (exclusief verkeer)	10	29	29	22	28	14	19	21	17	23	20	15
Niet-geïdentificeerd lijk						1						
Persoon met geheugenverlies		11	6	8	2	3		1				2
Niet nader bepaald					1					1	1	2
Andere	3	1	2	1	2			1				
Totaal	116	243	211	214	187	203	208	239	235	225	245	233

Oproepen

	2000	2013	2014	2015	2016	2017	2018	2019	2020	2021	2022	2023
Alarm	5					1						
Oproepen	6	3		4	3	7	4		1	1	3	
Totaal	11	3		4	3	8	4		1	1	3	

Sociale problemen

	2000	2013	2014	2015	2016	2017	2018	2019	2020	2021	2022	2023
Familiale moeilijkheden	11	7	5	17	10	5	9	4	9	8	15	17
Twist, onenigheid (geen slagen)	2	9	3	7	5	11	10	4	7	8	9	11
Burgerlijke zaak	3	3	3	10	8	3	3	5	1	4	5	5
Jeugdbescherming	68	38	39	40	34	53	40	54	35	32	67	88
Niet nader bepaald						2						
Andere	2	5	2	3	2	1	3	1	4	6	1	7
Totaal	86	62	52	77	59	75	65	68	56	58	97	128



Rampen

	2000	2013	2014	2015	2016	2017	2018	2019	2020	2021	2022	2023
Gaslek	1	1	1	1	2	2	1	2		6		1
Instorting							1					
Inzakking										1		
Stormschade			1	2	3		2	2	1	1	2	
Wateroverlast					2	1						1
Waterschade					1	3	1	1				
Andere						1		1				1
Totaal	1	1	2	3	8	7	5	6	1	8	2	3

Openbare orde

	2000	2013	2014	2015	2016	2017	2018	2019	2020	2021	2022	2023
Betoging	1											
Verstoring	8	18	23	14	23	42	55	117	141	104	87	91
Andere	2	6	2	2	5	5	1	1	2	5		3
Totaal	11	24	25	16	28	47	56	118	143	109	87	94

Verdachte handelingen

	2000	2013	2014	2015	2016	2017	2018	2019	2020	2021	2022	2023
	106	63	62	88	64	71	53	62	36	34	32	55
Totaal	106	63	62	88	64	71	53	62	36	34	32	55

Gevonden voorwerpen

	2000	2013	2014	2015	2016	2017	2018	2019	2020	2021	2022	2023
	7	20	25	26	18	22	13	43	34	28	30	62
Totaal	7	20	25	26	18	22	13	43	34	28	30	62

Verloren voorwerpen

	2000	2013	2014	2015	2016	2017	2018	2019	2020	2021	2022	2023
	108	2.484	2.193	1.994	1.917	1.835	2.125	2.147	1.574	1.701	1.893	1.981
Totaal	108	2.484	2.193	1.994	1.917	1.835	2.125	2.147	1.574	1.701	1.893	1.981



Andere niet misdrijven

	2000	2013	2014	2015	2016	2017	2018	2019	2020	2021	2022	2023
Bevel tot gevangenneming		1	1		3	5	1	4	4	1	1	3
Niet-naleving van voorwaarden		2	2	2		6	10	7	12	11	10	5
Proces-verbaal van inlichtingen	150	84	86	127	125	183	180	225	155	169	168	173
Kennisgeving		367	316	429	315	264	337	347	237	260	242	154
Onopzettelijke beschadiging kabels (niet telecom)		1					1					
Gedrag in relatie tot gewelddadige radicalisering					1	2						
Vraag seining elektronisch toezicht										9	25	29
Toezichtstaak wapens	3	4	6		2	2	2		1	4	11	6
Niet nader bepaald				1		1			3			
Andere niet misdrijven	23											
Totaal	176	459	411	559	446	463	531	583	412	454	457	370