

POLITIËLE CRIMINALITEITSSTATISTIEKEN

PLEEGPLAATS: GEMEENTE

Sint-Joost-ten-Node

2000 - 2023

Federale Politie - DGRIDRIIBIPOL

POLITIËLE CRIMINALITEITSSTATISTIEKEN

PLEEGPLAATS: GEMEENTE

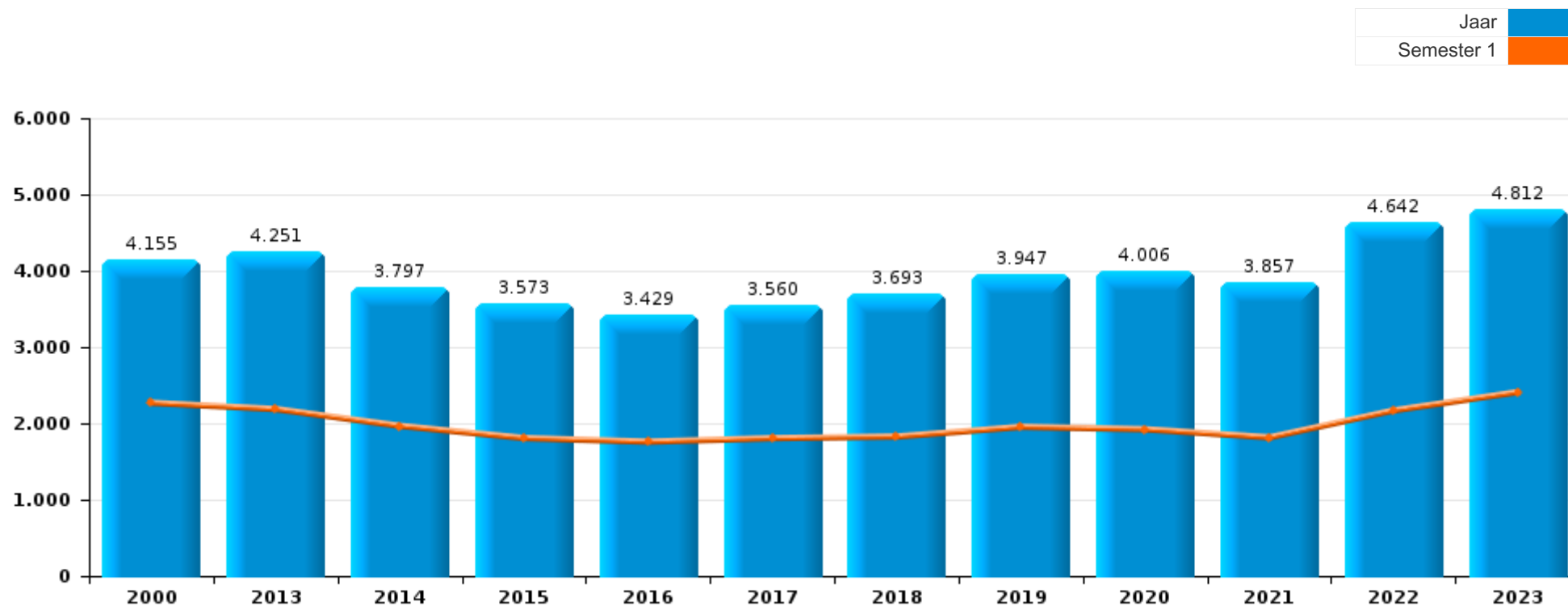
Sint-Joost-ten-Node

DEEL I : GERECHTELIJKE INBREUKEN



Sint-Joost-ten-Node

	2000	2013	2014	2015	2016	2017	2018	2019	2020	2021	2022	2023
Totaal aantal misdrijven	4.155	4.251	3.797	3.573	3.429	3.560	3.693	3.947	4.006	3.857	4.642	4.812





Sint-Joost-ten-Node

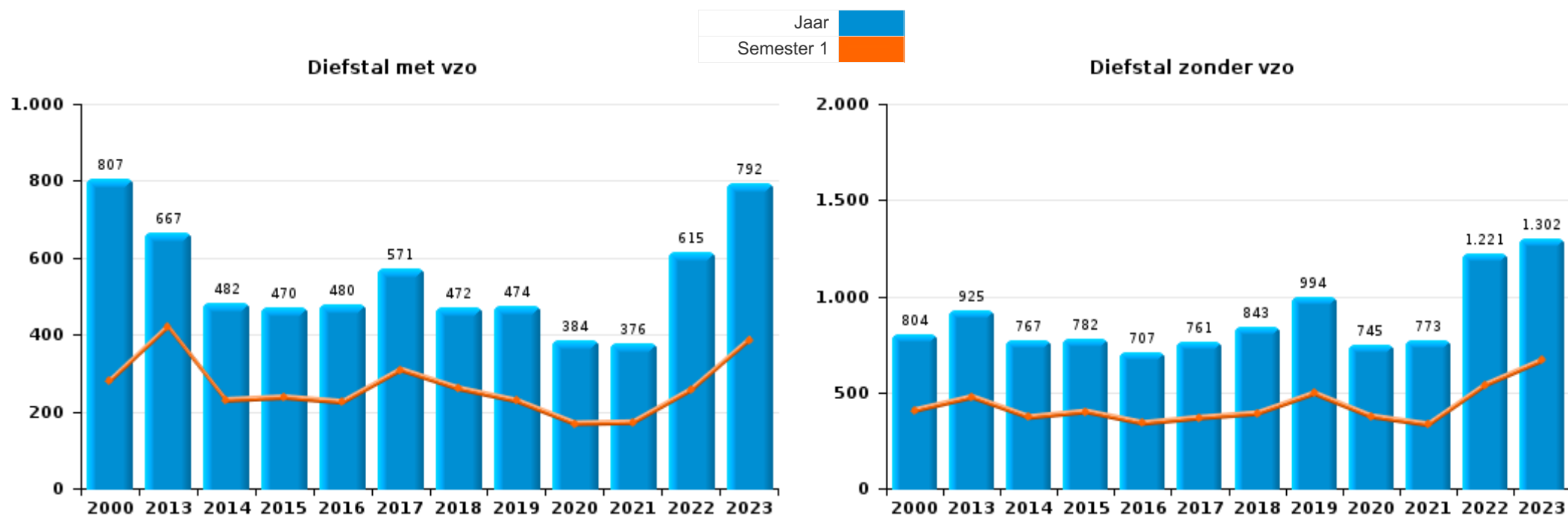
	2000	2013	2014	2015	2016	2017	2018	2019	2020	2021	2022	2023
Diefstal en afpersing	2.166	1.614	1.264	1.270	1.201	1.361	1.329	1.487	1.148	1.171	1.858	2.120
Vreemdelingenwetgeving	112	633	416	354	335	334	288	364	341	395	446	472
Bevolkingsregister	232	221	389	323	253	294	303	343	287	331	326	253
Misdr. tegen de lichamelijke integriteit	250	262	243	242	261	250	301	325	286	280	351	351
Beschadigen van eigendom	392	286	225	200	237	233	234	277	214	218	246	269
Drugs	52	217	370	216	174	213	211	219	191	235	238	257
Bedrog	270	123	126	138	138	138	157	193	191	233	230	203
Misdr. tegen de openbare veiligheid	125	113	124	127	147	130	145	152	144	132	148	158
Informaticacriminaliteit		52	78	81	106	97	108	95	122	135	237	210
Misdr. tegen de openbare trouw	116	137	105	137	118	73	89	77	112	99	72	33
Volksgesondheid		19	14	16	4	5	22	14	549	192	69	28
Misdr. tegen andere morele waarden en gevoelens	28	53	57	64	62	62	100	66	97	103	83	99
Zedenmisdriven	113	76	38	78	66	63	60	48	51	48	38	45
Wapens en springstoffen	31	71	54	59	45	56	55	54	49	62	70	75
Misdr. tegen gezag van de overheid	77	66	60	48	43	50	53	37	40	42	42	51
Jeugdbescherming	29	36	36	43	51	42	41	43	42	38	43	37
Dronkenschap en alcohol	28	48	21	26	19	20	31	38	43	38	48	46
Sociaal strafwetboek	11	30	25	36	42	20	35	29	13	15	12	9
Misdr. tegen de familie	36	29	21	17	9	5	21	6	13	9	10	6
Economische wetgeving		13	33	32	33	32	16	17		2	1	1
Bescherming personen	12	10	8	10	15	9	20	10	10	24	19	12
Handelspraktijken	2	52	21	6	5	8	15	7	7		7	11
Misdr. tegen de persoonlijke vrijheid	6	5	7	5	15	11	11	11	12	16	14	19
Andere bijzondere wetten	9	24	3	12	7	13	9	8	5	5	1	3
Arbeid	11	25	23	7	9	3	5	2	1	1		2
Identiteitskaart	6	10	15	5	6	2	5	2	8	5	4	7
Misdr. tegen het juridisch statuut van het kind		3	2	2	6	13	7	5	9	8	10	6
Milieu	11	7	2	3	6	9	2	5	4	4	7	7
Mensenhandel		11	5	8	6	3	8	6	2	4	4	4
Onwettige uitoefening van het openbaar gezag	7	1		3	2	2	2	3	4	2	4	13
Bescherming van de openbare inkomsten	4	3	7	2	3	2	2	2	1	4		3
Huisjesmelkerij				1		3	2		7	1	2	
Overtreding Strafwetboek	15					1						
Hormonen en doping			2		2	2	1	1		1		1
Andere inbreuken Strafwetboek		1		1		1	3	1		1	1	
Aanzetten misdaden of wanbedrijven									3	3	1	1
Misdr. tegen de veiligheid van de staat			3	1	1		2					
Private veiligheid	4				2							
Subtotaal	4.155	4.251	3.797	3.573	3.429	3.560	3.693	3.947	4.006	3.857	4.642	4.812
Overtreding lokaal politiereglement	1	81	63	69	62	60	81	98	290	50	78	88
Subtotaal	1	81	63	69	62	60	81	98	290	50	78	88
Totaal	4.156	4.332	3.860	3.642	3.491	3.620	3.774	4.045	4.296	3.907	4.720	4.900



I.1. Inbreukcategorie : Diefstal en afpersing (top 5 inbreuken op nationaal niveau 2023)

Sint-Joost-ten-Node

	2000	2013	2014	2015	2016	2017	2018	2019	2020	2021	2022	2023
Diefstal zonder vzo	804	925	767	782	707	761	843	994	745	773	1.221	1.302
Diefstal met vzo	807	667	482	470	480	571	472	474	384	376	615	792
Diefstal niet nader bepaald	548	9	1	8	3	5	3	4	5	4	8	6
Afpersing	5	13	14	10	11	24	11	15	14	18	14	20
Andere	2											
Totaal	2.166	1.614	1.264	1.270	1.201	1.361	1.329	1.487	1.148	1.171	1.858	2.120





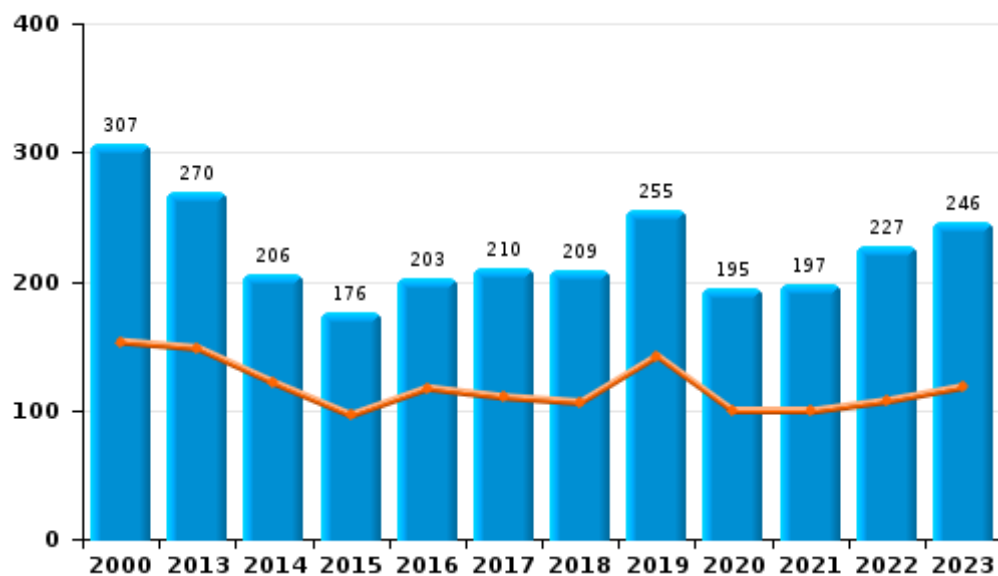
I.2. Inbreukcategorie : Beschadigen van eigendom (top 5 inbreuken op nationaal niveau 2023)

Sint-Joost-ten-Node

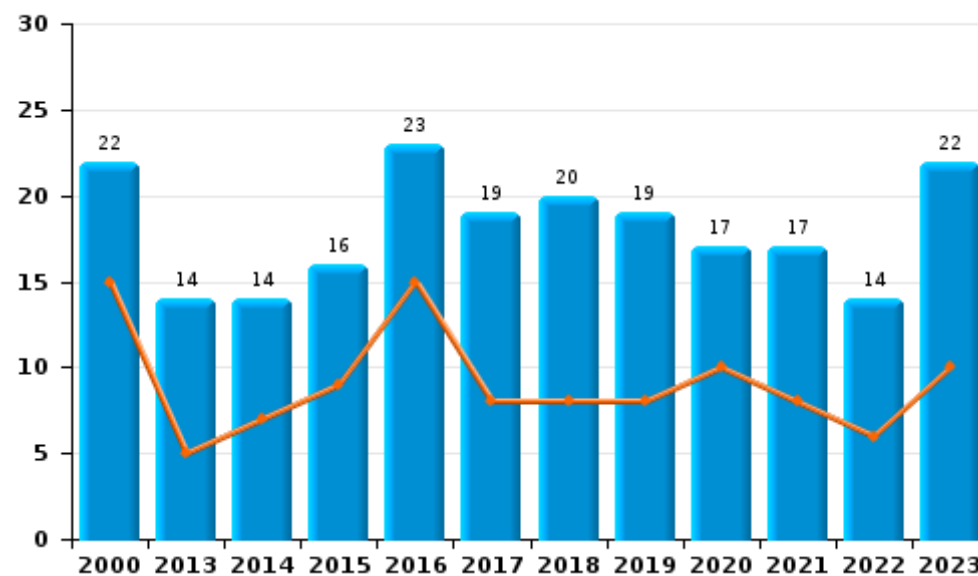
	2000	2013	2014	2015	2016	2017	2018	2019	2020	2021	2022	2023
Vandalisme	307	270	206	176	203	210	209	255	195	197	227	246
Onopzettelijke brandstichting	14	9	7	7	14	14	7	10	8	13	11	11
Vernieling, onbruikbaarmaking, beschadiging	63	2	5	8	11	4	5	3	2	4	4	
Opzettelijke brandstichting	8	5	7	9	9	5	13	9	9	4	3	11
Opzettelijke vernieling door ontploffing											1	1
Totaal	392	286	225	200	237	233	234	277	214	218	246	269

Jaar	
Semester 1	

Vandalisme



Brandstichting

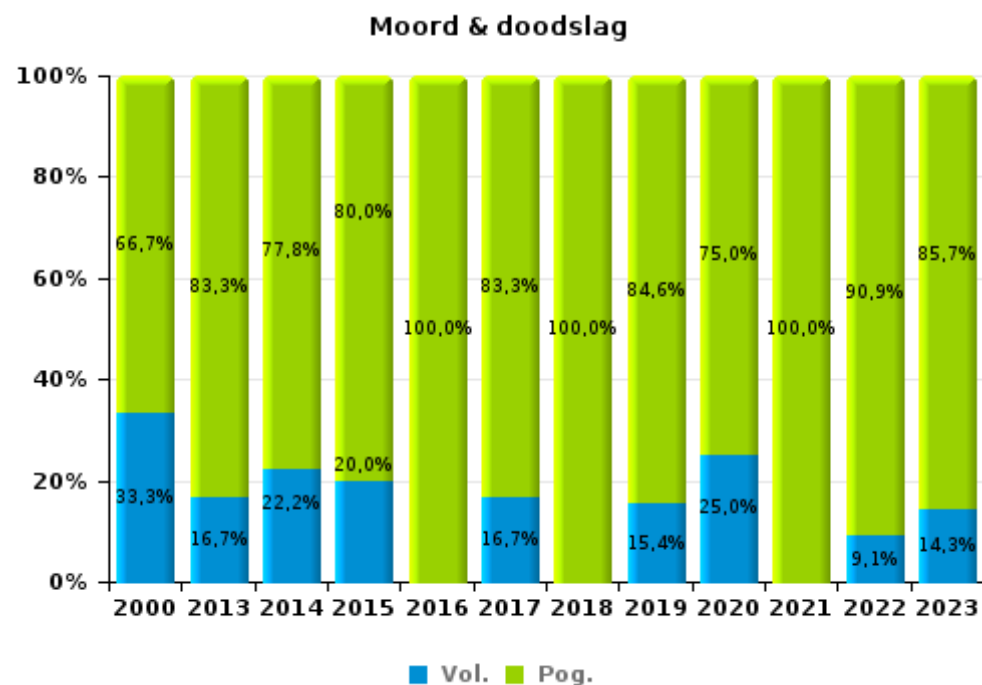
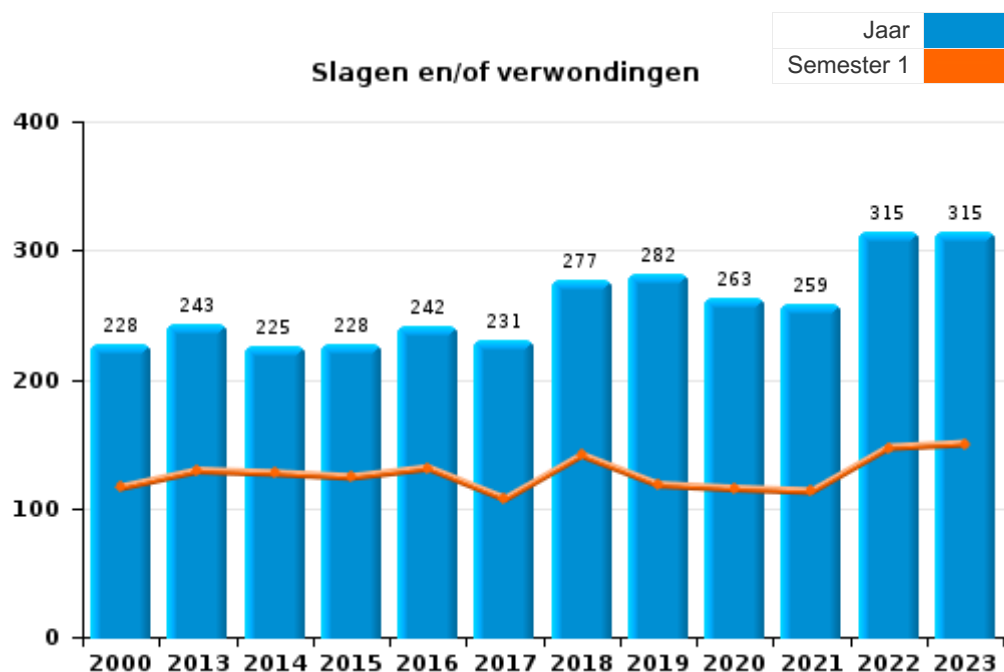




I.3. Inbreukcategorie : Misdrijven tegen de lichamelijke integriteit (top 5 inbreuken op nationaal niveau 2023)

Sint-Joost-ten-Node

	2000	2013	2014	2015	2016	2017	2018	2019	2020	2021	2022	2023
Slagen en/of verwondingen	228	243	225	228	242	231	277	282	263	259	315	315
Andere	16	13	9	9	14	13	20	30	19	16	25	22
Moord & doodslag	6	6	9	5	5	6	4	13	4	5	11	14
Totaal	250	262	243	242	261	250	301	325	286	280	351	351





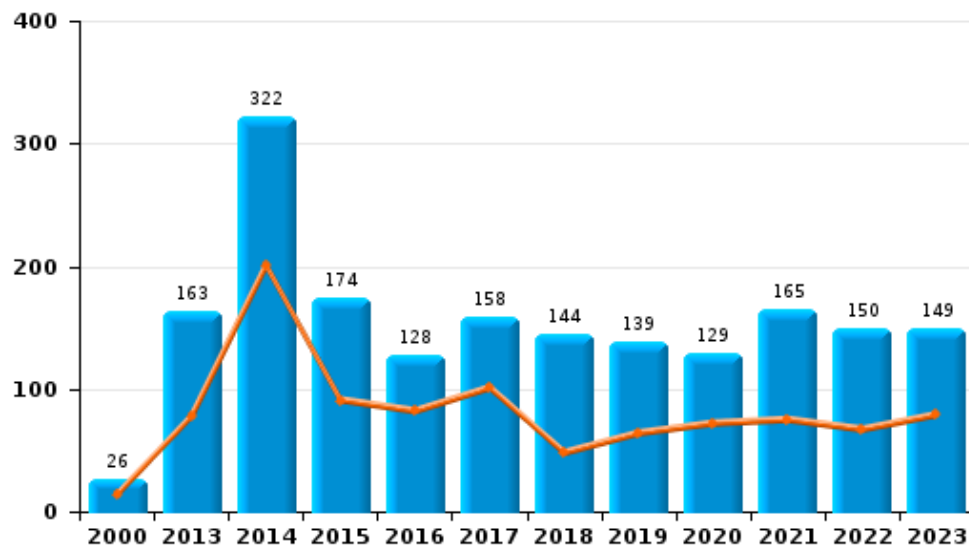
I.4. Inbreukcategorie : Drugs (top 5 inbreuken op nationaal niveau 2023)

Sint-Joost-ten-Node

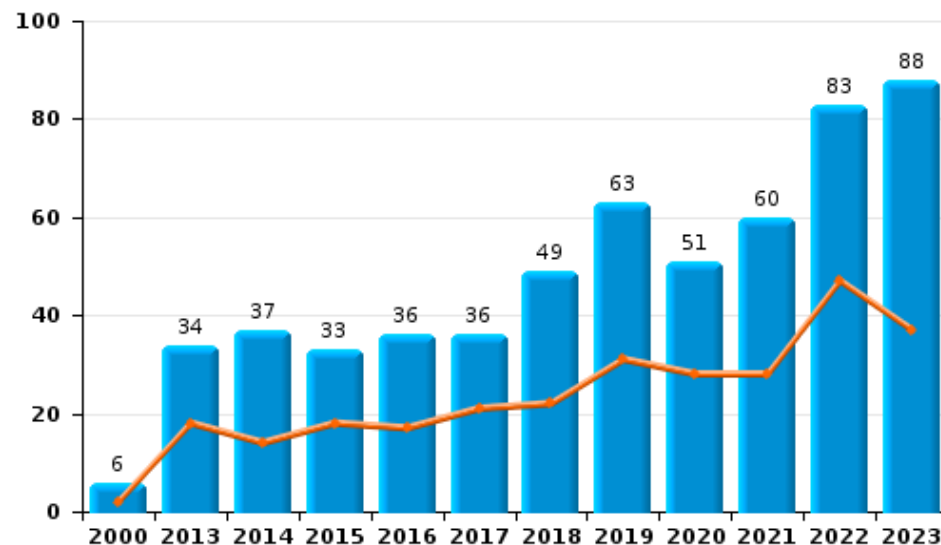
	2000	2013	2014	2015	2016	2017	2018	2019	2020	2021	2022	2023
Bezit	26	163	322	174	128	158	144	139	129	165	150	149
Handel	6	34	37	33	36	36	49	63	51	60	83	88
Andere		4	5	3		11	6	6	4	3	3	10
In- en uitvoer	4	3	6	5	4	3	8	7	3	1	1	2
Gebruik	16	10			3	3	1			3		2
Fabricatie		3		1	3	2	3	4	4	3	1	6
Totaal	52	217	370	216	174	213	211	219	191	235	238	257

Jaar	
Semester 1	

Bezit



Handel





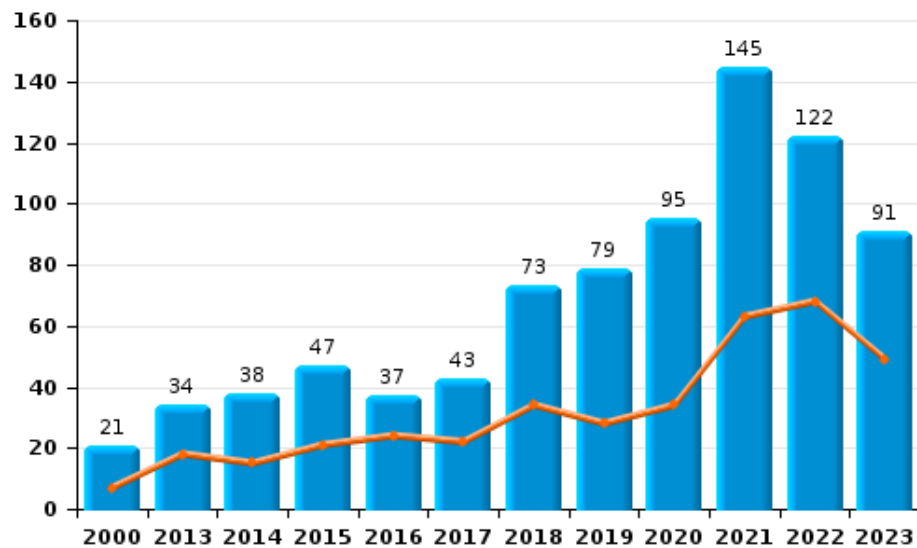
I.5. Inbreukcategorie : Bedrog (top 5 inbreuken op nationaal niveau 2023)

Sint-Joost-ten-Node

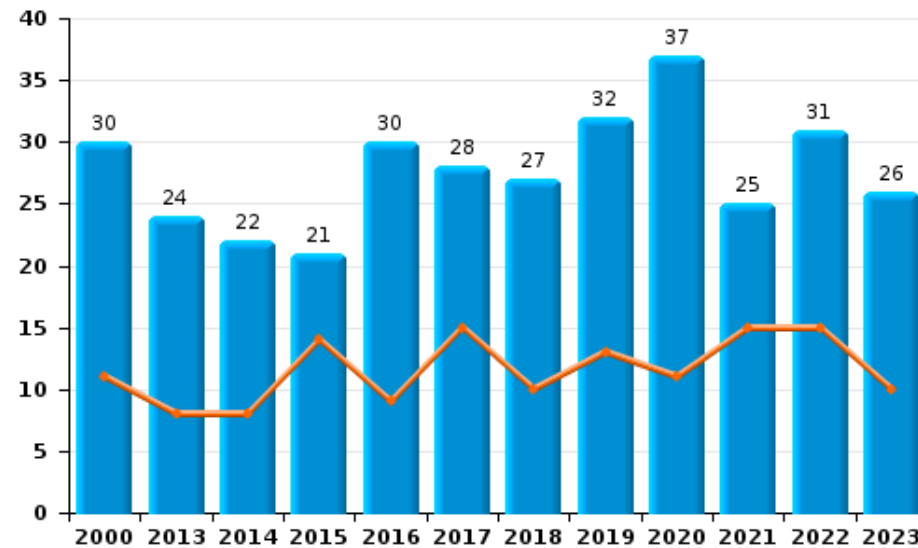
	2000	2013	2014	2015	2016	2017	2018	2019	2020	2021	2022	2023
Oplichting	21	34	38	47	37	43	73	79	95	145	122	91
Heling	24	31	32	32	30	34	32	42	27	36	44	57
Misbruik van vertrouwen en verwante misdr.	30	24	22	21	30	28	27	32	37	25	31	26
Verduistering en bedrieglijke vernietiging	174	10	13	17	10	9	9	13	8	9	15	11
Bedrog: Andere	11	15	13	12	13	17	8	16	18	15	16	13
Misdr. ivm insolventie		5	3	9	10	7	4	5	4	1	2	3
Flessentrekkerij	10	4	5		8		4	6	2	2		2
Totaal	270	123	126	138	138	138	157	193	191	233	230	203

Jaar	
Semester 1	

Oplichting



Misbruik van vertrouwen en verwante misdr.



POLITIËLE CRIMINALITEITSSTATISTIEKEN

PLEEGPLAATS: GEMEENTE

Sint-Joost-ten-Node

DEEL II : CRIMINELE FIGUREN / FENOMENEN



Sint-Joost-ten-Node

CF Diefstal vervoermiddel

	2000	2013	2014	2015	2016	2017	2018	2019	2020	2021	2022	2023
Autodiefstal	157	36	29	23	28	24	19	19	13	14	15	20
Motodiefstal	4	8	4	2	4	8	6	7	5	1	7	8
Carjacking	4	1		1	4	3	2	3	1	1	1	
Garagediefstal			1	2	1	2	1		1			
Bromfietsdiefstal	4	3	4	8	8	3	9	6	9	6	8	10
Fietsdiefstal	12	32	43	36	54	57	60	64	75	72	116	114

CF Inbraak

	2000	2013	2014	2015	2016	2017	2018	2019	2020	2021	2022	2023
Woninginbraak	88	90	102	119	105	127	89	92	51	48	113	111
Inbraak in bedrijf of handelszaak	119	75	43	54	42	82	63	47	43	49	33	44
Inbraak in openbare of overheidsinstelling	16	13	7	11	18	17	10	14	7	5	10	6
Inbraak in gebouw (totaal)	221	175	152	180	165	225	161	152	101	102	156	161



CF Diefstal andere

	2000	2013	2014	2015	2016	2017	2018	2019	2020	2021	2022	2023
Diefstal gewapenderhand	53	24	22	26	32	20	32	25	26	32	43	50
Diefstal met geweld zonder wapen	192	141	110	139	143	163	130	147	142	168	196	233
Diefstal uit of aan voertuig	852	444	299	251	256	293	275	269	238	228	470	582
Sacjacking uit auto		1	2	1		3						
Diefstal van wapens en explosieven	4	3	1	3	1	4	4	5	1	4	5	7
Steaming			1		1							
Handtasroof	23	15	7	8	6	4	2	3	3	11	3	3
Grijpdiefstal	41	61	40	76	72	76	66	84	64	94	84	107
Zakkenrollerij	165	357	254	276	247	250	321	369	290	320	505	559
Winkeldiefstal	22	25	14	10	13	8	11	15	8	9	5	11
Diefstal met list	154	55	45	78	71	74	55	64	57	53	46	41
Metaaldiefstal		1	2	1			1	2			2	1
Werfdiefstal	16	2	13	7	5	8	5	11	9	7	2	2
Home-invasie				2	1			1	1	2		1
Dierendiefstal		1			1		2					
Ladingdiefstal		1	1					1				2

ICT-criminaliteit

	2000	2013	2014	2015	2016	2017	2018	2019	2020	2021	2022	2023
Betaalkaartfraude	3	26	53	55	67	57	73	56	65	74	114	83
Phishing			1	1		1	1			1	3	3
Ransomware								1				
Shouldersurfing		3	17	19	17	16	29	16	6	5	1	2
Skimming		3	3	2	4	4	2			1	1	



CF Andere

	2000	2013	2014	2015	2016	2017	2018	2019	2020	2021	2022	2023
Geweld tegen beroepen van algemeen belang	17	9	10	9	7	8	11	8	9	13	11	13
Groepsverkrachting	1				2	4		1	1	1		2
Graffiti		15	8	10	6	7	7	7	1	6	8	7
Beschadiging van auto	8	144	103	107	102	114	114	149	105	96	121	137
Steekpartij	1	7	4	5	8	5	1	6	4	13	11	12

FE Intrafamiliaal geweld (IFG)

	2000	2013	2014	2015	2016	2017	2018	2019	2020	2021	2022	2023
IFG: fysiek, binnen het koppel	33	63	66	55	63	59	91	76	56	64	60	60
IFG: fysiek, tegen afstammelingen	4	12	9	10	26	10	16	19	17	11	14	17
IFG: fysiek, tegen andere leden	46	15	11	10	18	12	20	19	16	21	13	16
IFG: seksueel, binnen het koppel		1	2		1							
IFG: seksueel, tegen afstammelingen	1	3		1	2	2		2	4	1		1
IFG: seksueel, tegen andere leden											2	
IFG: psychisch, binnen het koppel	24	32	22	28	17	35	42	16	27	23	21	16
IFG: psychisch, tegen afstammelingen		2	1	1	6	3	6		6	2	5	1
IFG: psychisch, tegen andere leden		5	3	5	9	9	5	3	4	2		2
IFG: economisch, binnen het koppel	1	3	1	3	4	3	7	2	2	5	3	
IFG: economisch, tegen afstammelingen						1						1
IFG: economisch, tegen andere leden	13	10	9	7	9	8	6	2	4	7	7	4

FE Hormonen en doping

	2000	2013	2014	2015	2016	2017	2018	2019	2020	2021	2022	2023
Humane doping		1	2	1	2	4	2	1		1		1
Illegale vetmesting			1						1			



FE Drugs

	2000	2013	2014	2015	2016	2017	2018	2019	2020	2021	2022	2023
Verkoop van cocaïne		7	6	10	4	6	10	15	7	13	24	30
Import-export van cocaïne		1		1								
Productie van synthetische drugs		1										
Verkoop van synthetische drugs		1		1		1	3	2	4	9	18	25
Productie van cannabis (teelt)		2			1	2	1	1	1	1		1
Import-export van cannabis in grote hoev.											1	
Verkoop van cannabis in grote hoeveelheid		1				1			1		2	3
Import-export van heroïne					1							
Verkoop-handel van heroïne		3	5		1	1	1	5	3	3	1	2

FE Wapenzwendel

	2000	2013	2014	2015	2016	2017	2018	2019	2020	2021	2022	2023
Handel en productie van vuurwapen				1		1	1				2	
Handel en productie van niet-vuurwapen				2			2					1

FE Mensenhandel

	2000	2013	2014	2015	2016	2017	2018	2019	2020	2021	2022	2023
Mensenhandel - economische uitbuiting	3		1	1			2	1			1	1
Mensenhandel - seksuele uitbuiting	16	36	6	14	9	4	9	8	6	7	5	8



FE Geweld in de publieke ruimte

	2000	2013	2014	2015	2016	2017	2018	2019	2020	2021	2022	2023
Fysiek geweld (openbaar vervoer)	10	14	9	14	15	8	9	14	6	13	10	18
Fysiek geweld (openbare weg)	114	106	110	122	108	112	135	141	148	150	187	187
Fysiek geweld (andere openbare plaats)	7	17	14	9	10	8	12	10	9	12	15	15
Fysiek geweld (publiek toegankelijke plaats)	42	46	41	26	32	32	28	29	19	17	34	32
Seksueel geweld (openbaar vervoer)	1	2	1		2	3	1	4	2	1	3	7
Seksueel geweld (openbare weg)	76	5	7	8	8	11	13	7	18	8	5	5
Seksueel geweld (andere openbare plaats)				1	1	1		2	2	1		2
Seksueel geweld (publiek toegankelijke plaats)	2	5	1	4	8	2	7	5	5	7	7	8
Psychisch geweld (openbaar vervoer)	23	23	20	14	24	17	12	13	4	13	12	10
Psychisch geweld (openbare weg)	85	51	73	57	66	65	100	83	87	86	104	109
Psychisch geweld (andere openbare plaats)	12	24	24	14	14	11	14	13	16	16	11	15
Psychisch geweld (publiek toegankelijke plaats)	39	40	32	34	46	28	31	21	26	25	25	27
Diefstal gewapenderhand (openbaar vervoer)	4	4			1	1	1	1		2	1	3
Diefstal gewapenderhand (openbare weg)	33	8	12	18	17	10	18	19	21	21	32	34
Diefstal gewapenderhand (andere openbare plaats)	4	2			1					1	2	1
Diefstal gewapenderhand (publiek toegank. plaats)	10	6	7	5	9	5	5	2	3	7	3	9
Diefstal geweld zonder wapen (openbaar vervoer)	15	16	16	13	13	15	12	13	29	26	22	41
Diefstal geweld zonder wapen (openbare weg)	129	86	74	101	102	113	92	111	92	112	141	170
Diefstal geweld zonder wapen (and. openb. plaats)	10	8	1		3	4	1			3		5
Diefstal geweld zonder wapen (pub. toegank. pl.)	21	19	9	13	14	12	16	8	8	6	8	8

FE Andere

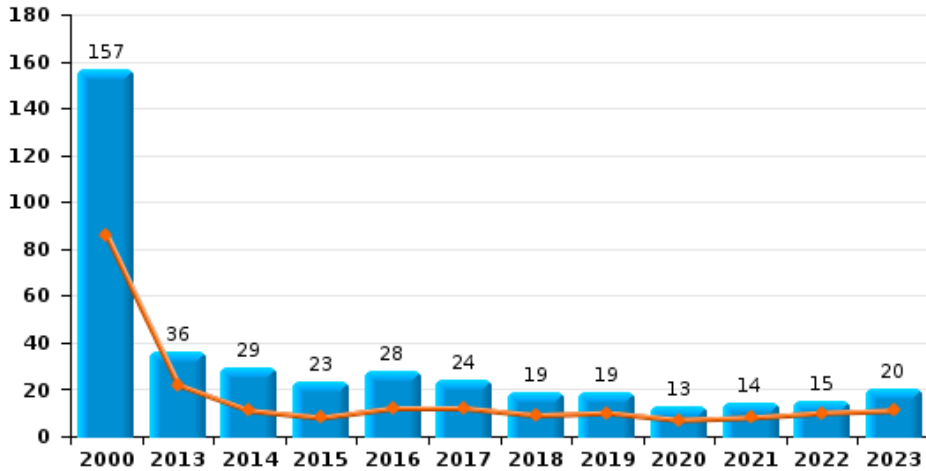
	2000	2013	2014	2015	2016	2017	2018	2019	2020	2021	2022	2023
Nepagenten			2	1	1	1			1		2	1
Terrorisme, extremisme en radicalisme		1	3	3	6	3	1	2		1	1	2
Cyberbelaging	7	13	21	35	28	34	39	38	45	41	33	27
Identiteitsfraude	35	65	54	71	64	50	60	49	46	65	48	29



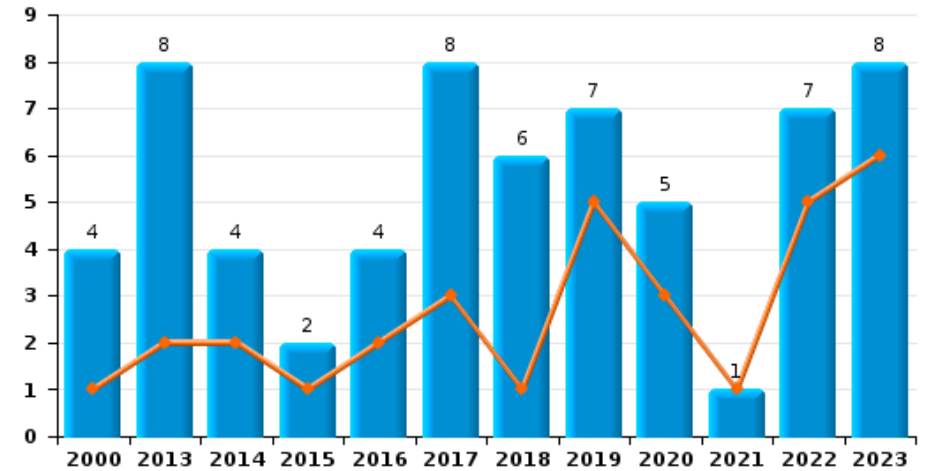
Sint-Joost-ten-Node

Jaar	■
Semester 1	■

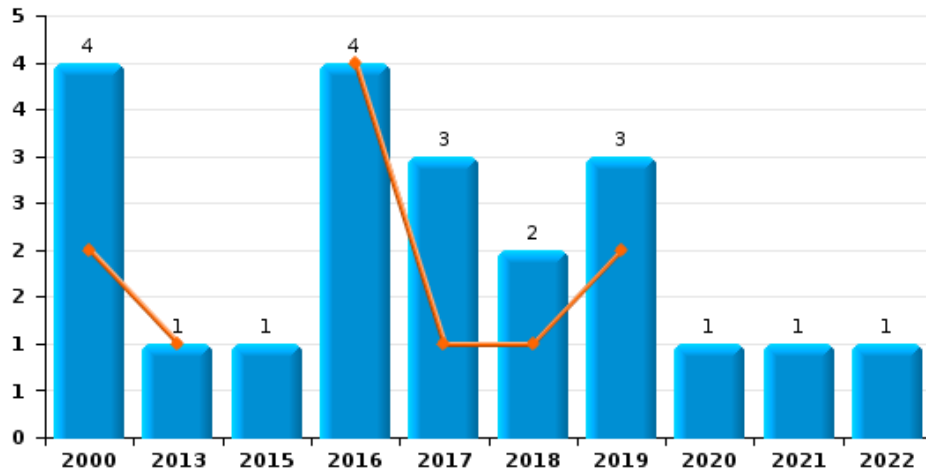
Autodiefstal



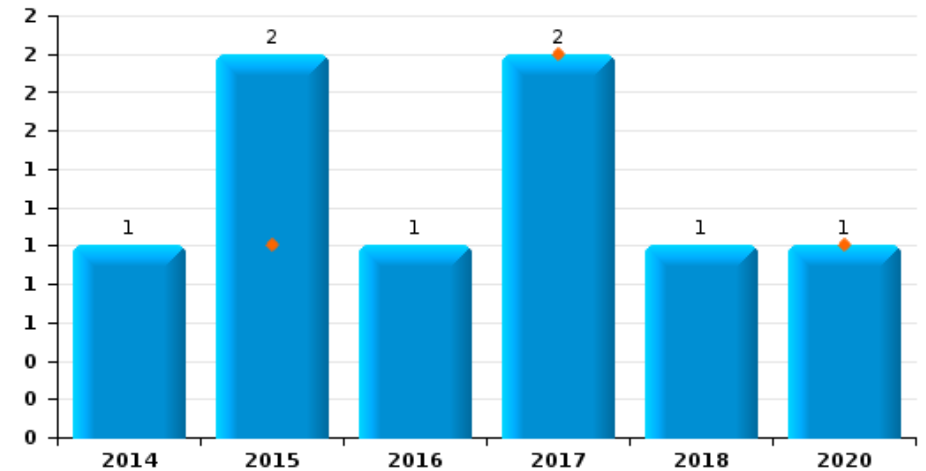
Motodiefstal



Carjacking



Garagediefstal

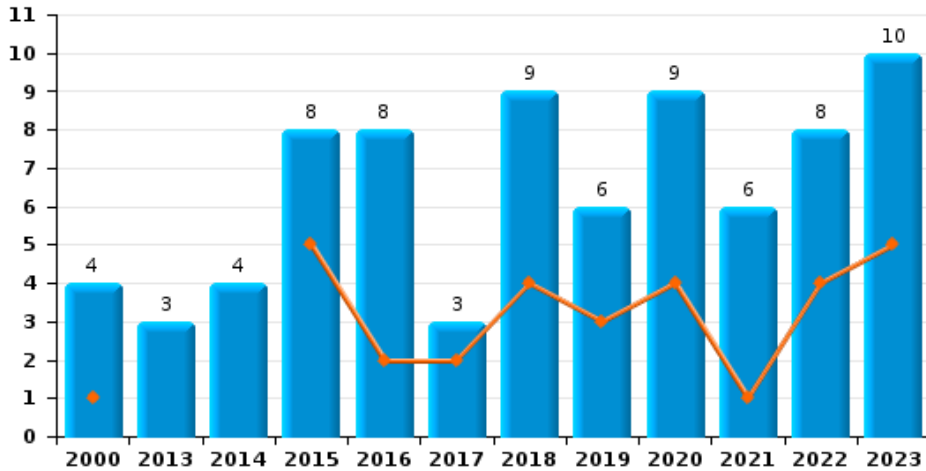




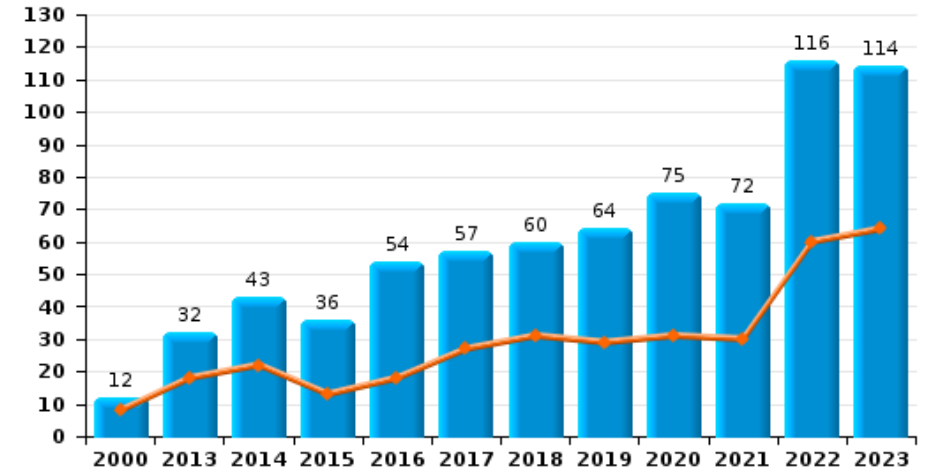
Sint-Joost-ten-Node

Jaar	■
Semester 1	■

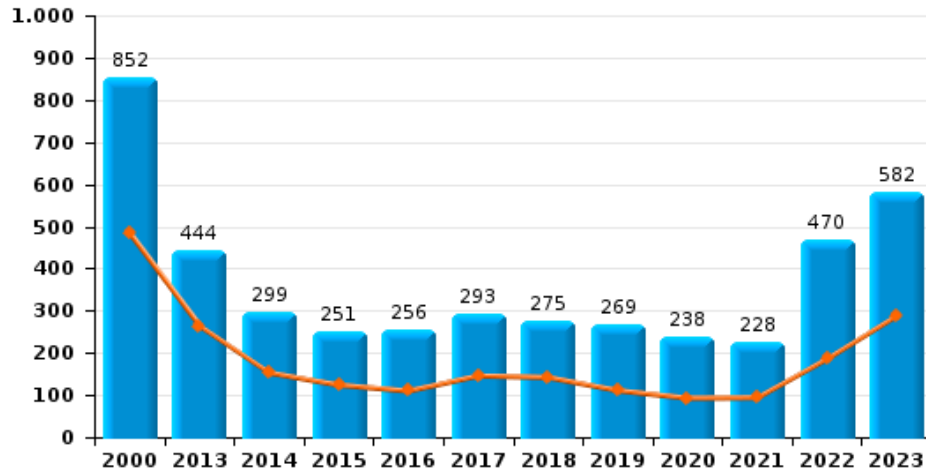
Bromfietsdiefstal



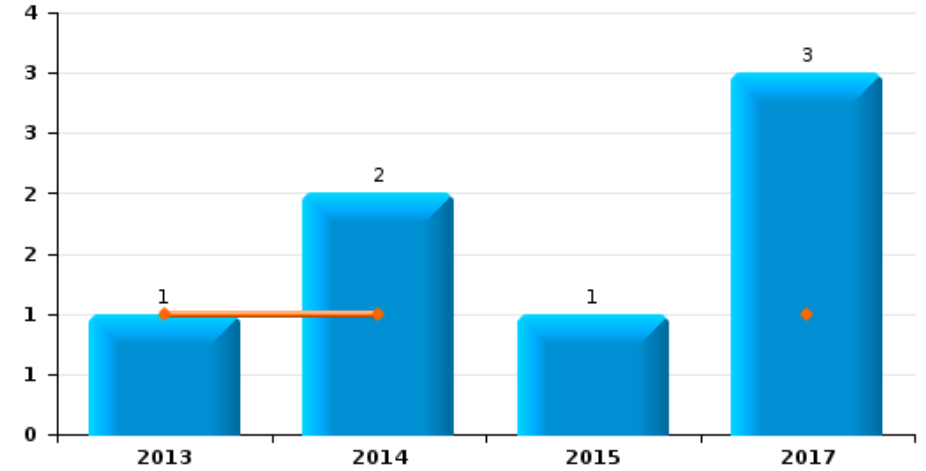
Fietsdiefstal



Diefstal uit of aan voertuig



Sacjacking uit auto

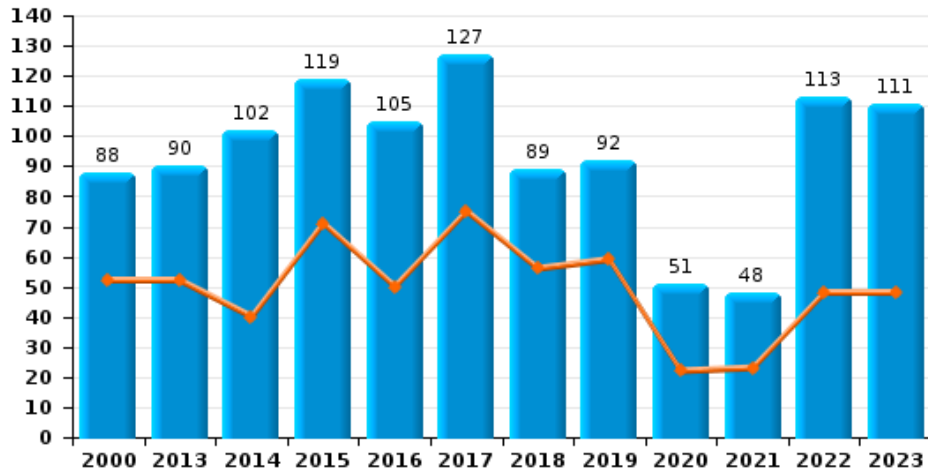




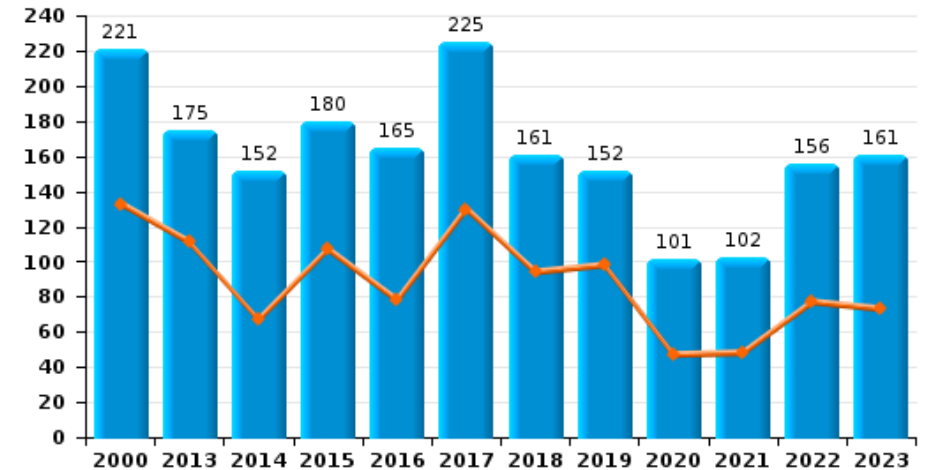
Sint-Joost-ten-Node

Jaar ■
Semester 1 ■

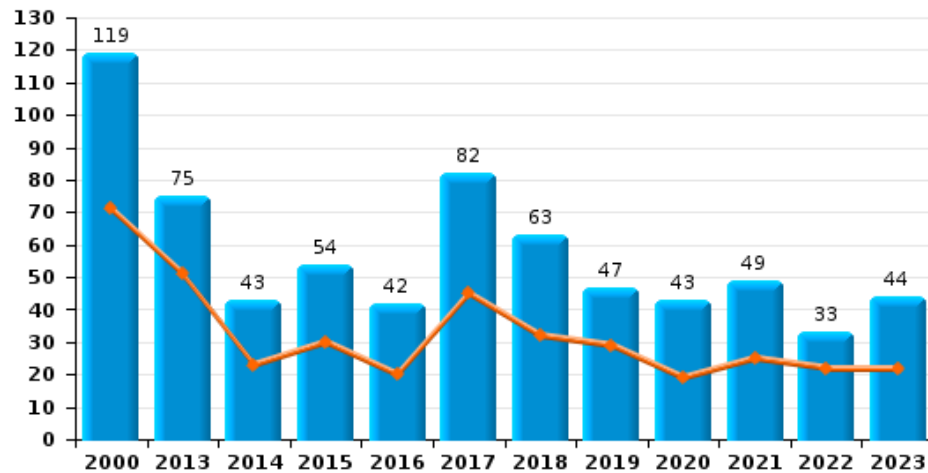
Woninginbraak



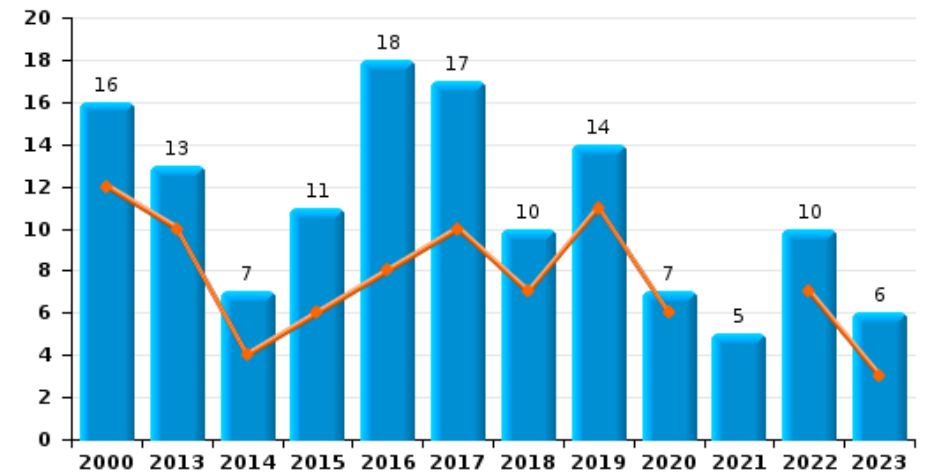
Inbraak in gebouw (totaal)



Inbraak in bedrijf of handelszaak





Inbraak in openbare of overheidsinstelling

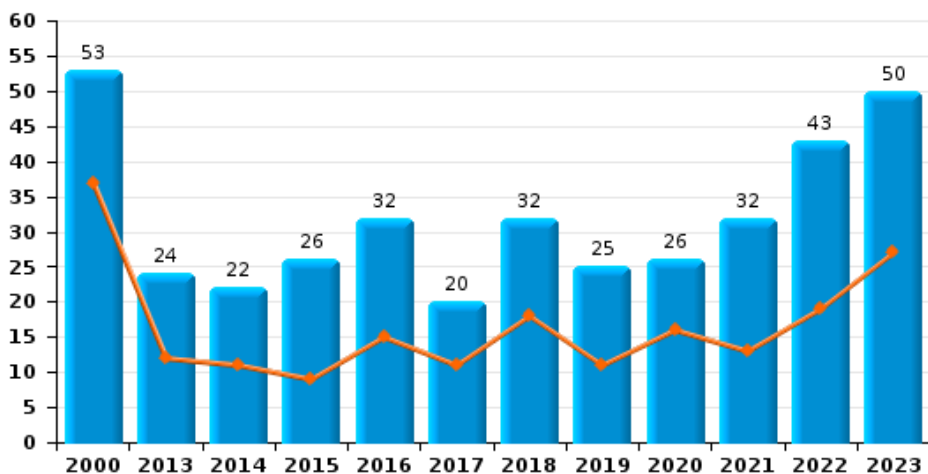




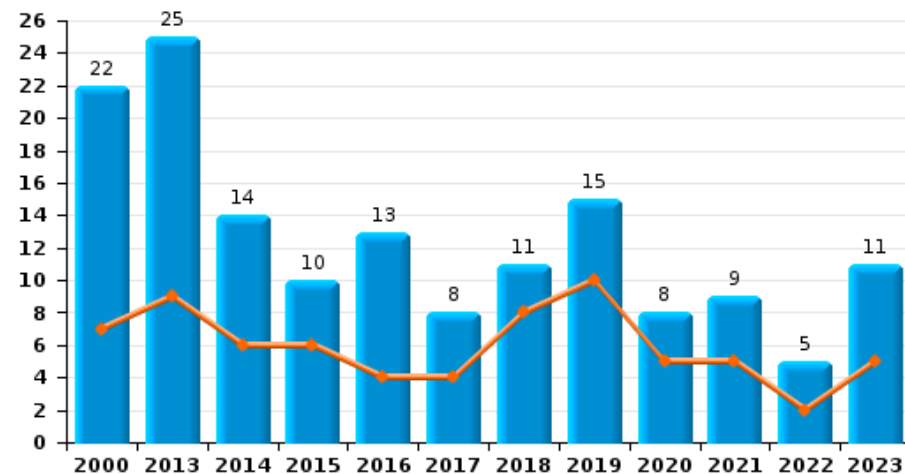
Sint-Joost-ten-Node

Jaar 
Semester 1 

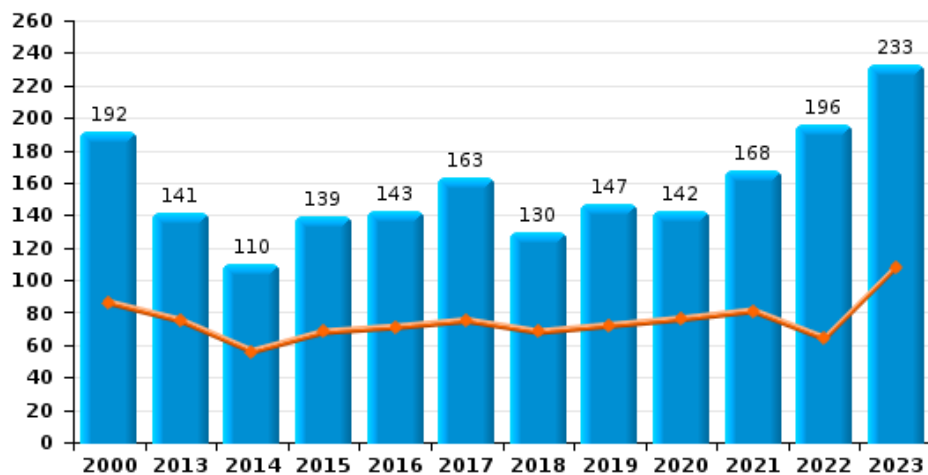
Diefstal gewapenderhand



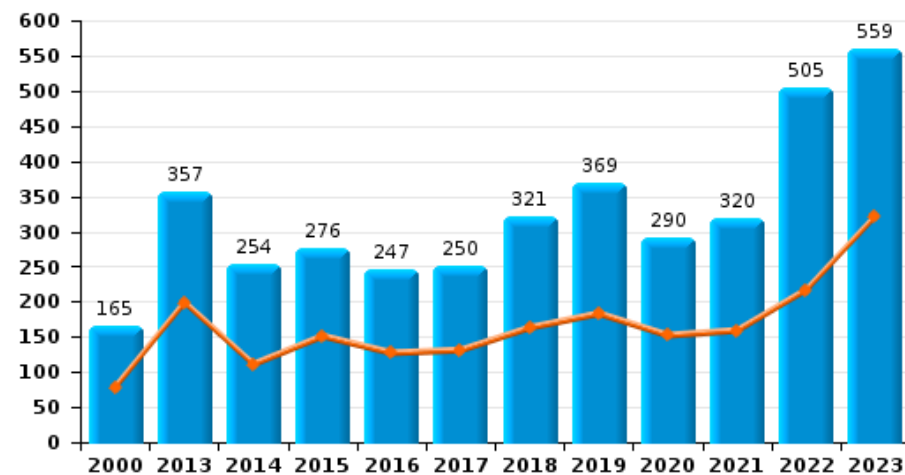
Winkeldiefstal



Diefstal met geweld zonder wapen





Zakkenrollerij

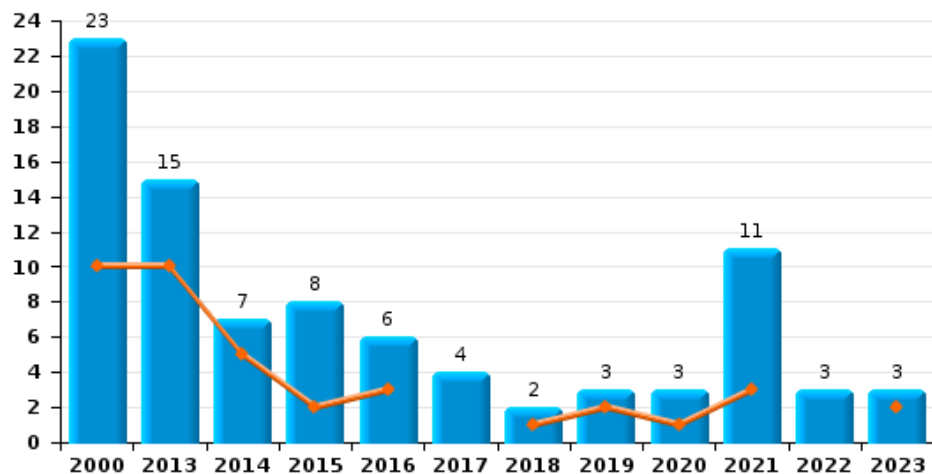




Sint-Joost-ten-Node

Jaar 
Semester 1 

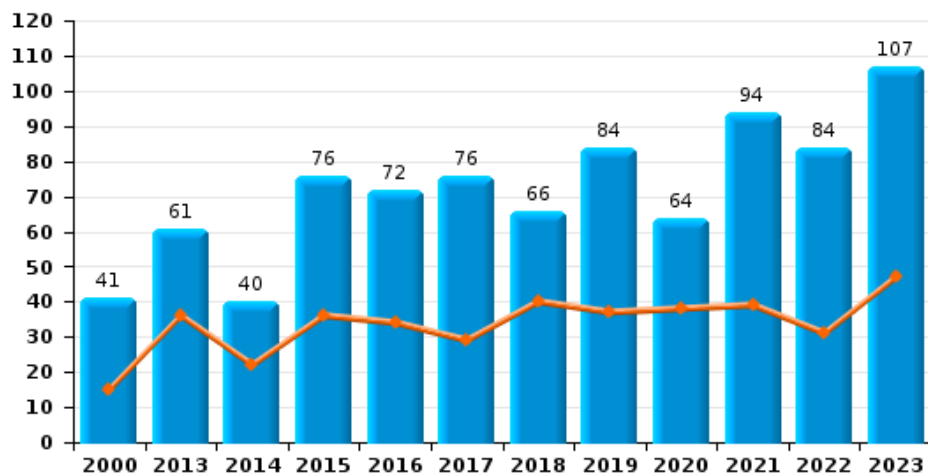
Handtasroof



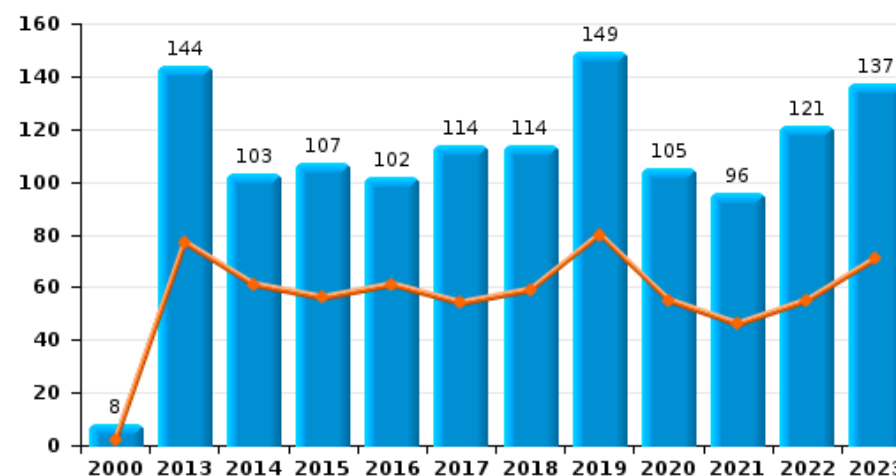
Graffiti



Grijpdiefstal



Beschadiging van auto





Sint-Joost-ten-Node

CF Diefstal vervoermiddel

		2000	2013	2014	2015	2016	2017	2018	2019	2020	2021	2022	2023
Autodiefstal	Sem 1	86	22	11	8	12	12	9	10	7	8	10	11
	Sem 2	71	14	18	15	16	12	10	9	6	6	5	9
Totaal		157	36	29	23	28	24	19	19	13	14	15	20
Motodiefstal	Sem 1	1	2	2	1	2	3	1	5	3	1	5	6
	Sem 2	3	6	2	1	2	5	5	2	2		2	2
Totaal		4	8	4	2	4	8	6	7	5	1	7	8
Carjacking	Sem 1	2	1			4	1	1	2				
	Sem 2	2			1		2	1	1	1	1	1	
Totaal		4	1		1	4	3	2	3	1	1	1	
Garagediefstal	Sem 1				1		2			1			
	Sem 2			1	1	1		1					
Totaal				1	2	1	2	1		1			
Bromfietsdiefstal	Sem 1	1			5	2	2	4	3	4	1	4	5
	Sem 2	3	3	4	3	6	1	5	3	5	5	4	5
Totaal		4	3	4	8	8	3	9	6	9	6	8	10
Fietsdiefstal	Sem 1	8	18	22	13	18	27	31	29	31	30	60	64
	Sem 2	4	14	21	23	36	30	29	35	44	42	56	50
Totaal		12	32	43	36	54	57	60	64	75	72	116	114



CF Inbraak

		2000	2013	2014	2015	2016	2017	2018	2019	2020	2021	2022	2023
Woninginbraak	Sem 1	52	52	40	71	50	75	56	59	22	23	48	48
	Sem 2	36	38	62	48	55	52	33	33	29	25	65	63
Totaal		88	90	102	119	105	127	89	92	51	48	113	111
Inbraak in bedrijf of handelszaak	Sem 1	71	51	23	30	20	45	32	29	19	25	22	22
	Sem 2	48	24	20	24	22	37	31	18	24	24	11	22
Totaal		119	75	43	54	42	82	63	47	43	49	33	44
Inbraak in openbare of overheidsinstelling	Sem 1	12	10	4	6	8	10	7	11	6		7	3
	Sem 2	4	3	3	5	10	7	3	3	1	5	3	3
Totaal		16	13	7	11	18	17	10	14	7	5	10	6
Inbraak in gebouw (totaal)	Sem 1	133	111	67	107	78	130	94	98	47	48	77	73
	Sem 2	88	64	85	73	87	95	67	54	54	54	79	88
Totaal		221	175	152	180	165	225	161	152	101	102	156	161

CF Diefstal andere

		2000	2013	2014	2015	2016	2017	2018	2019	2020	2021	2022	2023
Diefstal gewapenderhand	Sem 1	37	12	11	9	15	11	18	11	16	13	19	27
	Sem 2	16	12	11	17	17	9	14	14	10	19	24	23
Totaal		53	24	22	26	32	20	32	25	26	32	43	50
Diefstal met geweld zonder wapen	Sem 1	86	75	56	68	71	75	68	72	76	81	64	108
	Sem 2	106	66	54	71	72	88	62	75	66	87	132	125
Totaal		192	141	110	139	143	163	130	147	142	168	196	233
Diefstal uit of aan voertuig	Sem 1	484	265	154	125	111	147	143	112	94	95	187	289
	Sem 2	368	179	145	126	145	146	132	157	144	133	283	293
Totaal		852	444	299	251	256	293	275	269	238	228	470	582
Sacjacking uit auto	Sem 1		1	1			1						
	Sem 2			1	1		2						
Totaal			1	2	1		3						



CF Diefstal andere

		2000	2013	2014	2015	2016	2017	2018	2019	2020	2021	2022	2023
Diefstal van wapens en explosieven	Sem 1	2	2	1	3	1		2	1		1	2	4
	Sem 2	2	1				4	2	4	1	3	3	3
	Totaal	4	3	1	3	1	4	4	5	1	4	5	7
Steaming	Sem 1					1							
	Sem 2			1									
	Totaal			1		1							
Handtasroof	Sem 1	10	10	5	2	3		1	2	1	3		2
	Sem 2	13	5	2	6	3	4	1	1	2	8	3	1
	Totaal	23	15	7	8	6	4	2	3	3	11	3	3
Grijpdiefstal	Sem 1	15	36	22	36	34	29	40	37	38	39	31	47
	Sem 2	26	25	18	40	38	47	26	47	26	55	53	60
	Totaal	41	61	40	76	72	76	66	84	64	94	84	107
Zakkenrollerij	Sem 1	79	199	111	151	127	131	163	183	152	159	217	322
	Sem 2	86	158	143	125	120	119	158	186	138	161	288	237
	Totaal	165	357	254	276	247	250	321	369	290	320	505	559
Winkeldiefstal	Sem 1	7	9	6	6	4	4	8	10	5	5	2	5
	Sem 2	15	16	8	4	9	4	3	5	3	4	3	6
	Totaal	22	25	14	10	13	8	11	15	8	9	5	11
Diefstal met list	Sem 1	152	26	18	39	35	40	32	35	27	25	23	20
	Sem 2	2	29	27	39	36	34	23	29	30	28	23	21
	Totaal	154	55	45	78	71	74	55	64	57	53	46	41
Metaaldiefstal	Sem 1		1									1	
	Sem 2			2	1			1	2			1	1
	Totaal		1	2	1			1	2			2	1
Werfdiefstal	Sem 1	13	1	3	4	1	4		5	5	5		1
	Sem 2	3	1	10	3	4	4	5	6	4	2	2	1
	Totaal	16	2	13	7	5	8	5	11	9	7	2	2



CF Diefstal andere

		2000	2013	2014	2015	2016	2017	2018	2019	2020	2021	2022	2023
Home-invasie	Sem 1				1				1		2		
	Sem 2				1	1				1			1
Totaal					2	1			1	1	2		1
Dierendiefstal	Sem 1		1					2					
	Sem 2					1							
Totaal			1			1		2					
Ladingdiefstal	Sem 1		1										1
	Sem 2			1					1				1
Totaal			1	1					1				2

ICT-criminaliteit

		2000	2013	2014	2015	2016	2017	2018	2019	2020	2021	2022	2023
Betaalkaartfraude	Sem 1	2	12	23	19	41	34	45	38	30	34	60	54
	Sem 2	1	14	30	36	26	23	28	18	35	40	54	29
Totaal		3	26	53	55	67	57	73	56	65	74	114	83
Phishing	Sem 1			1				1			1	2	1
	Sem 2				1		1					1	2
Totaal				1	1		1	1			1	3	3
Ransomware	Sem 2								1				
Totaal									1				
Shouldersurfing	Sem 1		1	4	2	10	10	21	14	5	4		1
	Sem 2		2	13	17	7	6	8	2	1	1	1	1
Totaal			3	17	19	17	16	29	16	6	5	1	2
Skimming	Sem 1		2	3	1	2	2	2				1	
	Sem 2		1		1	2	2				1		
Totaal			3	3	2	4	4	2			1	1	



CF Andere

		2000	2013	2014	2015	2016	2017	2018	2019	2020	2021	2022	2023
Geweld tegen beroepen van algemeen belang	Sem 1	8	5	5	4	4	3	2	6	4	5	3	8
	Sem 2	9	4	5	5	3	5	9	2	5	8	8	5
Totaal		17	9	10	9	7	8	11	8	9	13	11	13
Groepsverkrachting	Sem 1	1				2			1				2
	Sem 2						4			1	1		
Totaal		1				2	4		1	1	1		2
Graffiti	Sem 1		4	3	4	4	5	1	7	1	3	5	3
	Sem 2		11	5	6	2	2	6			3	3	4
Totaal			15	8	10	6	7	7	7	1	6	8	7
Beschadiging van auto	Sem 1	2	77	61	56	61	54	59	80	55	46	55	71
	Sem 2	6	67	42	51	41	60	55	69	50	50	66	66
Totaal		8	144	103	107	102	114	114	149	105	96	121	137
Steekpartij	Sem 1			2	3	7	1	1	2	3	4	6	8
	Sem 2	1	7	2	2	1	4		4	1	9	5	4
Totaal		1	7	4	5	8	5	1	6	4	13	11	12

FE Intrafamiliaal geweld (IFG)

		2000	2013	2014	2015	2016	2017	2018	2019	2020	2021	2022	2023
IFG: fysiek, binnen het koppel	Sem 1	13	36	32	26	28	29	46	37	21	29	27	27
	Sem 2	20	27	34	29	35	30	45	39	35	35	33	33
Totaal		33	63	66	55	63	59	91	76	56	64	60	60
IFG: fysiek, tegen afstammelingen	Sem 1	3	8	7	5	14	3	7	15	8	4	11	5
	Sem 2	1	4	2	5	12	7	9	4	9	7	3	12
Totaal		4	12	9	10	26	10	16	19	17	11	14	17
IFG: fysiek, tegen andere leden	Sem 1	21	9	6	7	7	6	11	9	5	11	4	8
	Sem 2	25	6	5	3	11	6	9	10	11	10	9	8
Totaal		46	15	11	10	18	12	20	19	16	21	13	16



FE Intrafamiliaal geweld (IFG)

		2000	2013	2014	2015	2016	2017	2018	2019	2020	2021	2022	2023
IFG: seksueel, binnen het koppel	Sem 1			1									
	Sem 2		1	1		1							
Totaal			1	2		1							
IFG: seksueel, tegen afstammelingen	Sem 1		1		1	1	1						1
	Sem 2	1	2			1	1		2	4	1		
Totaal		1	3		1	2	2		2	4	1		1
IFG: seksueel, tegen andere leden	Sem 1											1	
	Sem 2											1	
Totaal												2	
IFG: psychisch, binnen het koppel	Sem 1	10	14	13	21	6	13	21	6	14	12	9	9
	Sem 2	14	18	9	7	11	22	21	10	13	11	12	7
Totaal		24	32	22	28	17	35	42	16	27	23	21	16
IFG: psychisch, tegen afstammelingen	Sem 1		2	1	1	3		2		4		3	1
	Sem 2					3	3	4		2	2	2	
Totaal			2	1	1	6	3	6		6	2	5	1
IFG: psychisch, tegen andere leden	Sem 1		4	1	3	3	4	4			2		2
	Sem 2		1	2	2	6	5	1	3	4			
Totaal			5	3	5	9	9	5	3	4	2		2
IFG: economisch, binnen het koppel	Sem 1		2	1	1	3	1	6	1	1	3	1	
	Sem 2	1	1		2	1	2	1	1	1	2	2	
Totaal		1	3	1	3	4	3	7	2	2	5	3	
IFG: economisch, tegen afstammelingen	Sem 1						1						1
Totaal							1						1
IFG: economisch, tegen andere leden	Sem 1	5	3	4	3	5	8	2		3	2	5	2
	Sem 2	8	7	5	4	4		4	2	1	5	2	2
Totaal		13	10	9	7	9	8	6	2	4	7	7	4



FE Hormonen en doping

		2000	2013	2014	2015	2016	2017	2018	2019	2020	2021	2022	2023
Humane doping	Sem 1		1	1	1	1	4	1	1		1		1
	Sem 2			1		1		1					
	Totaal		1	2	1	2	4	2	1		1		1
Illegale vetmesting	Sem 1								1				
	Sem 2			1									
	Totaal			1						1			



FE Drugs

		2000	2013	2014	2015	2016	2017	2018	2019	2020	2021	2022	2023
Verkoop van cocaïne	Sem 1		5	2	4		2	4	7	3	5	11	13
	Sem 2		2	4	6	4	4	6	8	4	8	13	17
	Totaal		7	6	10	4	6	10	15	7	13	24	30
Import-export van cocaïne	Sem 1		1		1								
	Totaal		1		1								
Productie van synthetische drugs	Sem 2		1										
	Totaal		1										
Verkoop van synthetische drugs	Sem 1							1	1		5	13	9
	Sem 2		1		1		1	2	1	4	4	5	16
	Totaal		1		1		1	3	2	4	9	18	25
Productie van cannabis (teelt)	Sem 1		1			1				1			
	Sem 2		1				2	1	1		1		1
	Totaal		2			1	2	1	1	1	1		1
Import-export van cannabis in grote hoev.	Sem 2											1	
	Totaal											1	
Verkoop van cannabis in grote hoeveelheid	Sem 1		1				1			1			2
	Sem 2											2	1
	Totaal		1				1			1		2	3
Import-export van heroïne	Sem 1					1							
	Totaal					1							
Verkoop-handel van heroïne	Sem 1		1	1		1		1	3		2	1	1
	Sem 2		2	4			1		2	3	1		1
	Totaal		3	5		1	1	1	5	3	3	1	2



FE Wapenzwendel

		2000	2013	2014	2015	2016	2017	2018	2019	2020	2021	2022	2023
Handel en productie van vuurwapen	Sem 1						1					1	
	Sem 2				1			1				1	
Totaal					1		1	1				2	
Handel en productie van niet-vuurwapen	Sem 1							2					
	Sem 2				2								1
Totaal					2			2					1

FE Mensenhandel

		2000	2013	2014	2015	2016	2017	2018	2019	2020	2021	2022	2023
Mensenhandel - economische uitbuiting	Sem 1	1		1	1			1				1	1
	Sem 2	2						1	1				
Totaal		3		1	1			2	1			1	1
Mensenhandel - seksuele uitbuiting	Sem 1	11	20	5	12	1	3	5	6	2	1	1	7
	Sem 2	5	16	1	2	8	1	4	2	4	6	4	1
Totaal		16	36	6	14	9	4	9	8	6	7	5	8

FE Geweld in de publieke ruimte

		2000	2013	2014	2015	2016	2017	2018	2019	2020	2021	2022	2023
Fysiek geweld (openbaar vervoer)	Sem 1	5	8	6	9	8	4	5	5	3	6	4	10
	Sem 2	5	6	3	5	7	4	4	9	3	7	6	8
Totaal		10	14	9	14	15	8	9	14	6	13	10	18
Fysiek geweld (openbare weg)	Sem 1	58	56	60	57	60	57	62	57	66	62	85	95
	Sem 2	56	50	50	65	48	55	73	84	82	88	102	92
Totaal		114	106	110	122	108	112	135	141	148	150	187	187



FE Geweld in de publieke ruimte

		2000	2013	2014	2015	2016	2017	2018	2019	2020	2021	2022	2023
Fysiek geweld (andere openbare plaats)	Sem 1		7	7	5	4	5	4	4	5	7	3	8
	Sem 2	7	10	7	4	6	3	8	6	4	5	12	7
	Totaal	7	17	14	9	10	8	12	10	9	12	15	15
Fysiek geweld (publiek toegankelijke plaats)	Sem 1	27	20	24	14	18	17	16	11	10	6	11	14
	Sem 2	15	26	17	12	14	15	12	18	9	11	23	18
	Totaal	42	46	41	26	32	32	28	29	19	17	34	32
Seksueel geweld (openbaar vervoer)	Sem 1	1		1					4	2			4
	Sem 2		2			2	3	1			1	3	3
	Totaal	1	2	1		2	3	1	4	2	1	3	7
Seksueel geweld (openbare weg)	Sem 1	57	1	6	3	5	5	6	1	2	5	4	2
	Sem 2	19	4	1	5	3	6	7	6	16	3	1	3
	Totaal	76	5	7	8	8	11	13	7	18	8	5	5
Seksueel geweld (andere openbare plaats)	Sem 1				1						1		1
	Sem 2					1	1		2	2			1
	Totaal				1	1	1		2	2	1		2
Seksueel geweld (publiek toegankelijke plaats)	Sem 1	1	1	1	2	6		5	4	1	1	2	4
	Sem 2	1	4		2	2	2	2	1	4	6	5	4
	Totaal	2	5	1	4	8	2	7	5	5	7	7	8
Psychisch geweld (openbaar vervoer)	Sem 1	10	12	15	11	11	13	5	8	2	7	7	5
	Sem 2	13	11	5	3	13	4	7	5	2	6	5	5
	Totaal	23	23	20	14	24	17	12	13	4	13	12	10
Psychisch geweld (openbare weg)	Sem 1	54	24	27	30	27	37	44	43	31	41	43	61
	Sem 2	31	27	46	27	39	28	56	40	56	45	61	48
	Totaal	85	51	73	57	66	65	100	83	87	86	104	109
Psychisch geweld (andere openbare plaats)	Sem 1	6	9	12	6	9	7	6	8	9	9	4	9
	Sem 2	6	15	12	8	5	4	8	5	7	7	7	6
	Totaal	12	24	24	14	14	11	14	13	16	16	11	15



FE Geweld in de publieke ruimte

		2000	2013	2014	2015	2016	2017	2018	2019	2020	2021	2022	2023
Psychisch geweld (publiek toegankelijke plaats)	Sem 1	23	14	18	15	27	14	16	13	14	11	14	16
	Sem 2	16	26	14	19	19	14	15	8	12	14	11	11
Totaal		39	40	32	34	46	28	31	21	26	25	25	27
Diefstal gewapenderhand (openbaar vervoer)	Sem 1	1	1			1		1			2		1
	Sem 2	3	3				1		1			1	2
Totaal		4	4			1	1	1	1		2	1	3
Diefstal gewapenderhand (openbare weg)	Sem 1	22	6	5	3	10	7	9	8	14	6	15	20
	Sem 2	11	2	7	15	7	3	9	11	7	15	17	14
Totaal		33	8	12	18	17	10	18	19	21	21	32	34
Diefstal gewapenderhand (andere openbare plaats)	Sem 1	4	2									1	1
	Sem 2					1					1	1	
Totaal		4	2			1					1	2	1
Diefstal gewapenderhand (publiek toegank. plaats)	Sem 1	8	3	4	3	3	2	5	2	2	4	1	4
	Sem 2	2	3	3	2	6	3			1	3	2	5
Totaal		10	6	7	5	9	5	5	2	3	7	3	9
Diefstal geweld zonder wapen (openbaar vervoer)	Sem 1	9	7	10	9	4	7	5	9	17	18	9	22
	Sem 2	6	9	6	4	9	8	7	4	12	8	13	19
Totaal		15	16	16	13	13	15	12	13	29	26	22	41
Diefstal geweld zonder wapen (openbare weg)	Sem 1	53	49	40	47	53	54	49	50	45	41	45	75
	Sem 2	76	37	34	54	49	59	43	61	47	71	96	95
Totaal		129	86	74	101	102	113	92	111	92	112	141	170
Diefstal geweld zonder wapen (and. openb. plaats)	Sem 1	7	5			1	2	1			1		3
	Sem 2	3	3	1		2	2				2		2
Totaal		10	8	1		3	4	1			3		5
Diefstal geweld zonder wapen (pub. toegank. pl.)	Sem 1	11	9	3	6	7	2	10	3	6	5	3	4
	Sem 2	10	10	6	7	7	10	6	5	2	1	5	4
Totaal		21	19	9	13	14	12	16	8	8	6	8	8



FE Andere

		2000	2013	2014	2015	2016	2017	2018	2019	2020	2021	2022	2023
Nepagenten	Sem 1			1		1	1			1		1	1
	Sem 2			1	1							1	
Totaal				2	1	1	1			1		2	1
Terrorisme, extremisme en radicalisme	Sem 1		1	2		3	2	1	1			1	2
	Sem 2			1	3	3	1		1		1		
Totaal			1	3	3	6	3	1	2		1	1	2
Cyberbelaging	Sem 1	2	7	9	22	11	13	24	18	24	18	19	8
	Sem 2	5	6	12	13	17	21	15	20	21	23	14	19
Totaal		7	13	21	35	28	34	39	38	45	41	33	27
Identiteitsfraude	Sem 1	18	31	31	30	34	31	33	28	19	40	27	18
	Sem 2	17	34	23	41	30	19	27	21	27	25	21	11
Totaal		35	65	54	71	64	50	60	49	46	65	48	29



Sint-Joost-ten-Node

2022

CF Diefstal vervoermiddel

	Jan	Feb	Maa	Apr	Mei	Jun	Jul	Aug	Sep	Okt	Nov	Dec	Totaal
Autodiefstal	1	3	1	1	2	2	1	1	1		1	1	15
Motodiefstal	1	1		1	1	1				1		1	7
Carjacking										1			1
Bromfietsdiefstal	1	1				2			1	1		2	8
Fietsdiefstal	4	8	8	11	16	13	6	10	8	18	7	7	116

CF Inbraak

	Jan	Feb	Maa	Apr	Mei	Jun	Jul	Aug	Sep	Okt	Nov	Dec	Totaal
Woninginbraak	3	17	5	7	6	10	8	15	15	5	12	10	113
Inbraak in bedrijf of handelszaak	2	4	5	2	6	3	4	1	2	1	1	2	33
Inbraak in openbare of overheidsinstelling	3			2		2		1	1	1			10
Inbraak in gebouw (totaal)	8	21	10	11	12	15	12	17	18	7	13	12	156

CF Diefstal andere

	Jan	Feb	Maa	Apr	Mei	Jun	Jul	Aug	Sep	Okt	Nov	Dec	Totaal
Diefstal gewapenderhand	4	1	3	2	6	3	3		5	8	6	2	43
Diefstal met geweld zonder wapen	9	10	15	8	12	10	12	20	42	31	17	10	196
Diefstal uit of aan voertuig	26	35	32	21	34	39	42	37	48	50	58	48	470
Diefstal van wapens en explosieven		1			1				1	1		1	5
Handtasroof											3		3
Grijpdiefstal	5	2	11	4	8	1	6	9	13	12	9	4	84
Zakkenrollerij	27	45	41	33	39	32	33	46	58	57	54	40	505
Winkeldiefstal	2						1			1	1		5
Diefstal met list	2	5	6	4	5	1	4	7	4	4	3	1	46
Metaaldiefstal		1							1				2
Werfdiefstal									1	1			2



ICT-criminaliteit

	Jan	Feb	Maa	Apr	Mei	Jun	Jul	Aug	Sep	Okt	Nov	Dec	Totaal
Betaalkaartfraude	6	9	11	5	19	10	5	7	13	11	8	10	114
Phishing			1			1						1	3
Shouldersurfing								1					1
Skimming			1										1

CF Andere

	Jan	Feb	Maa	Apr	Mei	Jun	Jul	Aug	Sep	Okt	Nov	Dec	Totaal
Geweld tegen beroepen van algemeen belang	1	1				1	1	3	1	1	2		11
Graffiti		1	1		2	1	1	2					8
Beschadiging van auto	6	2	18	7	11	11	12	8	7	18	14	7	121
Steekpartij		1	1	1	3		1	1	1	1		1	11

FE Intrafamiliaal geweld (IFG)

	Jan	Feb	Maa	Apr	Mei	Jun	Jul	Aug	Sep	Okt	Nov	Dec	Totaal
IFG: fysiek, binnen het koppel	8	3	2	5	5	4	8	4	8	7	3	3	60
IFG: fysiek, tegen afstammelingen	1	2	2	2		4			2			1	14
IFG: fysiek, tegen andere leden		1		3			2	1		1	4	1	13
IFG: seksueel, tegen andere leden						1	1						2
IFG: psychisch, binnen het koppel			2	4	3		1	3	4	1	1	2	21
IFG: psychisch, tegen afstammelingen	1		1			1			1		1		5
IFG: economisch, binnen het koppel	1							2					3
IFG: economisch, tegen andere leden				1	1	3		1			1		7



FE Drugs

	Jan	Feb	Maa	Apr	Jun	Jul	Aug	Sep	Okt	Nov	Dec	Totaal
Verkoop van cocaïne	4	2	3	2		1	2		5	2	3	24
Verkoop van synthetische drugs	3	3	2	1	4			2	2		1	18
Import-export van cannabis in grote hoeve.									1			1
Verkoop van cannabis in grote hoeveelheid							2					2
Verkoop-handel van heroïne				1								1

FE Wapenzwendel

	Jun	Okt	Totaal
Handel en productie van vuurwapen	1	1	2

FE Mensenhandel

	Maa	Jun	Okt	Totaal
Mensenhandel - economische uitbuiting	1			1
Mensenhandel - seksuele uitbuiting		1	4	5



FE Geweld in de publieke ruimte

	Jan	Feb	Maa	Apr	Mei	Jun	Jul	Aug	Sep	Okt	Nov	Dec	Totaal
Fysiek geweld (openbaar vervoer)		2	1	1				2		3		1	10
Fysiek geweld (openbare weg)	6	16	14	13	16	20	10	15	21	18	22	16	187
Fysiek geweld (andere openbare plaats)					3		4	2	3	1	1	1	15
Fysiek geweld (publiek toegankelijke plaats)	1	2	1	1	1	5	5	2	3	3	3	7	34
Seksueel geweld (openbaar vervoer)											3		3
Seksueel geweld (openbare weg)	1		2		1							1	5
Seksueel geweld (publiek toegankelijke plaats)			1	1				1			3	1	7
Psychisch geweld (openbaar vervoer)	2	2		2	1			1	2	2			12
Psychisch geweld (openbare weg)	7	5	13	5	8	5	5	12	4	18	16	6	104
Psychisch geweld (andere openbare plaats)	1		1		2		1			2	2	2	11
Psychisch geweld (publiek toegankelijke plaats)	2	2	2	4	2	2		3	2	1	2	3	25
Diefstal gewapenderhand (openbaar vervoer)											1		1
Diefstal gewapenderhand (openbare weg)	4	1	2	2	3	3	3		3	5	5	1	32
Diefstal gewapenderhand (andere openbare plaats)					1				1				2
Diefstal gewapenderhand (publiek toegank. plaats)					1				1	1			3
Diefstal geweld zonder wapen (openbaar vervoer)	3		4	1		1			5	2	3	3	22
Diefstal geweld zonder wapen (openbare weg)	4	7	9	7	12	6	11	16	28	26	9	6	141
Diefstal geweld zonder wapen (pub. toegank. pl.)		1				2	1		3		1		8

FE Andere

	Jan	Feb	Maa	Apr	Mei	Jun	Jul	Aug	Sep	Okt	Nov	Dec	Totaal
Nepagenten		1						1					2
Terrorisme, extremisme en radicalisme						1							1
Cyberbelaging	6		3	4	4	2	1	1	1	5	6		33
Identiteitsfraude	10	2	5	2	4	4		4	2	9	3	3	48



2023

CF Diefstal vervoermiddel

	Jan	Feb	Maa	Apr	Mei	Jun	Jul	Aug	Sep	Okt	Nov	Dec	Totaal
Autodiefstal	1	4		4	2		3	1		1	1	3	20
Motodiefstal	1	2	1		2					1	1		8
Bromfietsdiefstal		2		2		1	2	1		1	1		10
Fietsdiefstal	8	6	12	13	16	9	11	6	6	14	8	5	114

CF Inbraak

	Jan	Feb	Maa	Apr	Mei	Jun	Jul	Aug	Sep	Okt	Nov	Dec	Totaal
Woninginbraak	6	6	14	7	7	8	11	21	3	14	8	6	111
Inbraak in bedrijf of handelszaak	7	3	3	2	4	3	5	1	2	5	7	2	44
Inbraak in openbare of overheidsinstelling		1	1			1			2		1		6
Inbraak in gebouw (totaal)	13	10	18	9	11	12	16	22	7	19	16	8	161

CF Diefstal andere

	Jan	Feb	Maa	Apr	Mei	Jun	Jul	Aug	Sep	Okt	Nov	Dec	Totaal
Diefstal gewapenderhand	4	6	5	2	5	5	4	2	1	6	4	6	50
Diefstal met geweld zonder wapen	14	10	23	13	26	22	21	18	17	11	34	24	233
Diefstal uit of aan voertuig	49	51	58	42	42	47	39	54	38	56	54	52	582
Diefstal van wapens en explosieven	2			1		1		2				1	7
Handtasroof			1		1						1		3
Grijpdiefstal	5	5	8	4	11	14	11	5	5	8	19	12	107
Zakkenrollerij	58	57	82	49	43	33	34	28	34	42	45	54	559
Winkeldiefstal	3	1				1	3				2	1	11
Diefstal met list	3	2	1	3	3	8	6	2	3	2	4	4	41
Metaaldiefstal										1			1
Werfdiefstal	1										1		2
Home-invasie								1					1
Ladingdiefstal				1						1			2



ICT-criminaliteit

	Jan	Feb	Maa	Apr	Mei	Jun	Jul	Aug	Sep	Okt	Nov	Dec	Totaal
Betaalkaartfraude	11	9	9	8	9	8	8	3	9	2	4	3	83
Phishing				1						1	1		3
Shouldersurfing	1										1		2

CF Andere

	Jan	Feb	Maa	Apr	Mei	Jun	Jul	Aug	Sep	Okt	Nov	Dec	Totaal
Geweld tegen beroepen van algemeen belang	2		1		3	2	1		1	1	2		13
Groepsverkrachting			1			1							2
Graffiti			1			2	2	1		1			7
Beschadiging van auto	14	13	8	14	10	12	17	8	6	12	14	9	137
Steekpartij	1	2	1	3		1	1		1			2	12

FE Intrafamiliaal geweld (IFG)

	Jan	Feb	Maa	Apr	Mei	Jun	Jul	Aug	Sep	Okt	Nov	Dec	Totaal
IFG: fysiek, binnen het koppel	6	5	3	3	7	3	4	1	6	8	9	5	60
IFG: fysiek, tegen afstammelingen			1		2	2	1		1	6	3	1	17
IFG: fysiek, tegen andere leden	1	1	3		1	2		1	1	1	3	2	16
IFG: seksueel, tegen afstammelingen			1										1
IFG: psychisch, binnen het koppel	4	2		1	2			1	2	2	1	1	16
IFG: psychisch, tegen afstammelingen					1								1
IFG: psychisch, tegen andere leden		1			1								2
IFG: economisch, tegen afstammelingen					1								1
IFG: economisch, tegen andere leden		1			1			1				1	4

FE Hormonen en doping

	Jun	Totaal
Humane doping	1	1



FE Drugs

	Jan	Feb	Maa	Apr	Mei	Jun	Jul	Aug	Sep	Okt	Nov	Dec	Totaal
Verkoop van cocaïne	1	2	4	2	2	2	3	3	7	2	1	1	30
Verkoop van synthetische drugs		3	1	2	1	2	4	7	2	1	1	1	25
Productie van cannabis (teelt)												1	1
Verkoop van cannabis in grote hoeveelheid				2			1						3
Verkoop-handel van heroïne						1	1						2

FE Wapenzwandel

	Okt	Totaal
Handel en productie van niet-vuurwapen	1	1

FE Mensenhandel

	Feb	Apr	Jul	Totaal
Mensenhandel - economische uitbuiting		1		1
Mensenhandel - seksuele uitbuiting	7		1	8



FE Geweld in de publieke ruimte

	Jan	Feb	Maa	Apr	Mei	Jun	Jul	Aug	Sep	Okt	Nov	Dec	Totaal
Fysiek geweld (openbaar vervoer)	1		3	2	2	2	3		1	1	1	2	18
Fysiek geweld (openbare weg)	10	13	16	17	18	21	15	10	22	16	10	19	187
Fysiek geweld (andere openbare plaats)		1	1	4	2			2	3	1	1		15
Fysiek geweld (publiek toegankelijke plaats)	3	2	3	1	4	1	1	4	1	3	7	2	32
Seksueel geweld (openbaar vervoer)	1			1		2			2			1	7
Seksueel geweld (openbare weg)		2					1	1	1				5
Seksueel geweld (andere openbare plaats)						1	1						2
Seksueel geweld (publiek toegankelijke plaats)				2	2				1	1	1	1	8
Psychisch geweld (openbaar vervoer)	2		1	1		1	1			1	1	2	10
Psychisch geweld (openbare weg)	4	9	9	14	13	12	10	8	12	7	6	5	109
Psychisch geweld (andere openbare plaats)	1	1	1	2	2	2			1	2	2	1	15
Psychisch geweld (publiek toegankelijke plaats)	9	4	1		2		2	2		1	2	4	27
Diefstal gewapenderhand (openbaar vervoer)			1									2	3
Diefstal gewapenderhand (openbare weg)	3	3	4	2	3	5	4			5	1	4	34
Diefstal gewapenderhand (andere openbare plaats)					1								1
Diefstal gewapenderhand (publiek toegank. plaats)		3			1				1	1	3		9
Diefstal geweld zonder wapen (openbaar vervoer)	1	1	4	3	7	6	4	2	1	1	5	6	41
Diefstal geweld zonder wapen (openbare weg)	11	7	16	10	17	14	16	14	15	7	26	17	170
Diefstal geweld zonder wapen (and. openb. plaats)					1	2		1	1				5
Diefstal geweld zonder wapen (pub. toegank. pl.)	2	1	1							1	2	1	8

FE Andere

	Jan	Feb	Maa	Apr	Mei	Jun	Jul	Aug	Sep	Okt	Nov	Dec	Totaal
Nepagenten					1								1
Terrorisme, extremisme en radicalisme		1	1										2
Cyberbelaging	2		1	1		4	1	3	4	3	4	4	27
Identiteitsfraude	4	2	4	1	3	4	1	2	4	1	2	1	29



POLITIËLE CRIMINALITEITSSTATISTIEKEN

PLEEGPLAATS: GEMEENTE

Sint-Joost-ten-Node

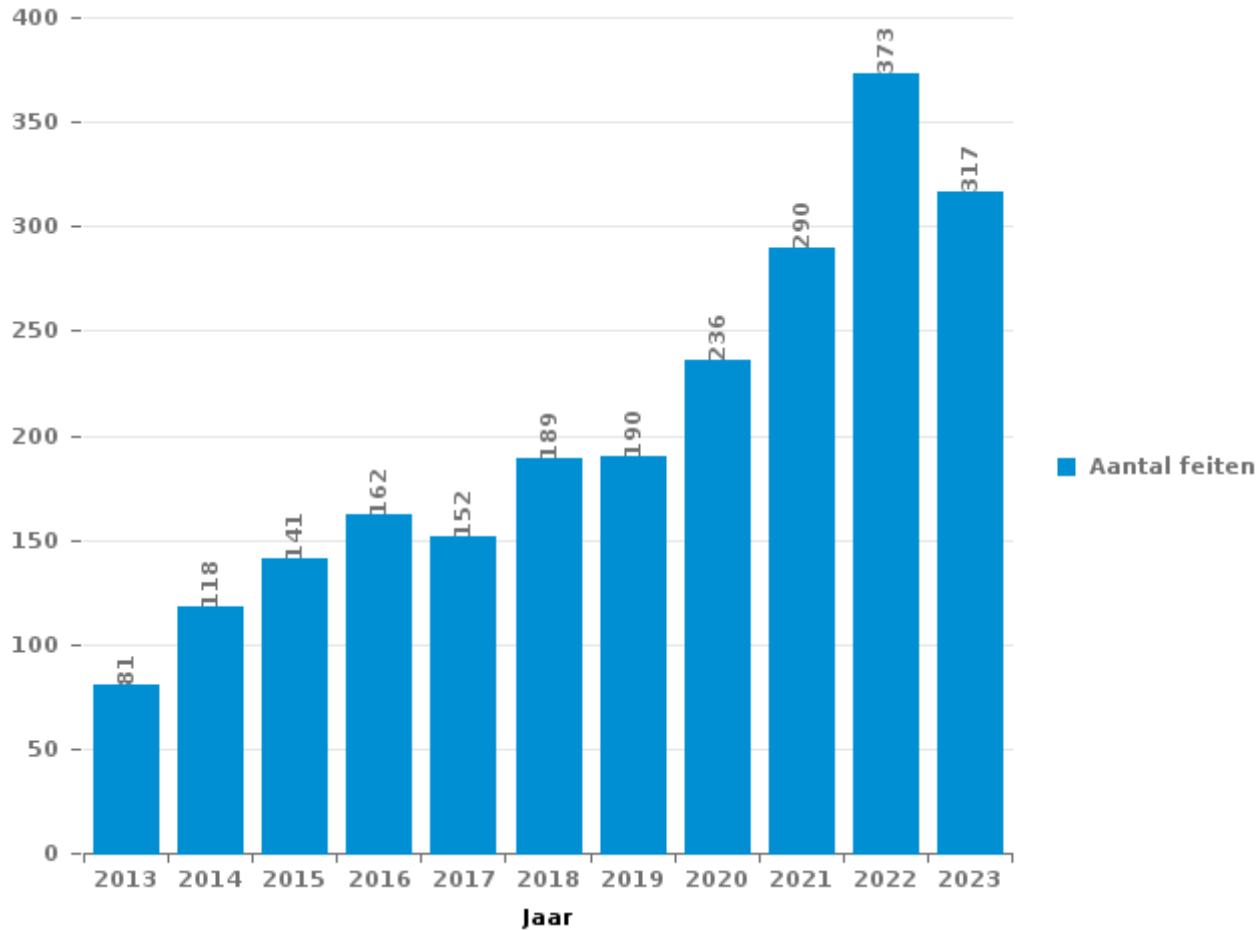
DEEL III : ICT



Sint-Joost-ten-Node

Totaal aantal misdrijven met een ICT/online element sinds 2013

(deze cijfers kunnen een onderschatting zijn, dit afhankelijk van vattingspraktijken en technische beperkingen)





ICT/online-crime in strikte zin

Inbreuken (exhaustief)

	2013	2014	2015	2016	2017	2018	2019	2020	2021	2022	2023
Informaticacriminaliteit: Informaticabedrog:	48	74	76	101	88	102	88	114	127	228	199
Informaticacriminaliteit: Hacking:	1	3	3	4	6	2	3	3	1	2	10
Informaticacriminaliteit: Valsheid in informatica:	1		1	1	2	3	2	4	6	5	1
Informaticacriminaliteit: Sabotage:	2	1	1		1	1	2	1	1	2	
Misdr. tegen gezag van de overheid: Weigering medewerking (informatica en telecom):										1	
Algemeen totaal strikt:	52	78	81	106	97	108	95	122	135	238	210

Criminele figuren (apart bekijken - niet optellen met iets anders - risico op dubbeltelling!)

	2013	2014	2015	2016	2017	2018	2019	2020	2021	2022	2023
Betaalkaartfraude	26	53	55	67	57	73	56	65	74	114	83
Shouldersurfing	3	17	19	17	16	29	16	6	5	1	2
Skimming	3	3	2	4	4	2			1	1	
Phishing		1	1		1	1			1	3	3
Ransomware							1				



ICT/online-crime in ruime zin

Inbreuken (enkel als feitcode bestaat)

	2013	2014	2015	2016	2017	2018	2019	2020	2021	2022	2023
Bedrog: Oplichting: Internetfraude	12	16	19	11	14	30	49	51	98	86	67
Zedenmisdrijven: Voyeurisme: Verspreiding opname naaktheid of intimiteit						1		2	1	2	
Wapens en springstoffen: Andere: Verkoop per postorder/ internet van ander wapen			2			1					
Zedenmisdrijven: Grooming (contact via ICT met minderjarige < 16 j):								1			
Algemeen totaal ruim:	12	16	21	11	14	32	49	54	99	88	67

Criminele figuren (apart bekijken - niet optellen met iets anders - risico op dubbeltelling!)

	2013	2014	2015	2016	2017	2018	2019	2020	2021	2022	2023
Cyberbelaging	13	21	35	28	34	39	38	45	41	33	27

POLITIËLE CRIMINALITEITSSTATISTIEKEN

PLEEGPLAATS: GEMEENTE

Sint-Joost-ten-Node

DEEL IV : BESTEMMING PLAATS



Sint-Joost-ten-Node

Diefstal en afpersing

	2000	2013	2014	2015	2016	2017	2018	2019	2020	2021	2022	2023
Openbare weg	1.016	634	489	551	574	556	627	753	656	666	1.047	1.265
Horeca	151	147	139	116	95	128	129	131	51	47	108	74
Spoorwegstation / busstation / metrostation	54	79	63	66	31	84	110	105	82	96	146	189
Vervoermiddel: auto	139	211	128	75	64	91	72	64	42	41	85	72
Woning: appartement	83	102	108	121	93	111	70	91	53	49	83	78
Winkel	116	96	56	56	54	56	52	33	40	40	35	45
Onbekend	210	24	21	41	36	41	27	37	30	27	44	42
Vervoermiddel: trein / tram / metrotrein	22	53	31	29	18	16	21	33	21	27	34	44
Woning: onbepaald	42	20	22	21	21	26	29	35	26	14	42	28
Woning: huis	17	11	18	26	32	41	23	9	11	15	28	33
Parking	20	20	30	17	11	20	17	22	12	16	20	43
Vervoermiddel: autobus / autocar	28	25	11	11	6	18	13	22	12	24	15	30
Andere	5	20	17	20	25	13	22	15	15	12	19	16
Bedrijf	51	16	14	10	6	7	8	12	6	8	8	16
Openbare dienst	16	16	8	11	21	10	11	7	9	11	13	9
Bushalte / tramhalte	3	6	4	11	10	13	9	16	9	13	19	19
Recreatie en cultuur	23	13	16	6	8	8	7	11	8	4	18	10
Sportinfrastructuur	11	12	7	12	14	22	8	11	2	3	8	15
Bestuurlijk gebouw	9	15	9	8	18	17	4	7	6	4	13	7
Ontuchthuis	8	18	8	4	7	4	8	6	3	11	21	19
Onderwijsinstelling	9	10	6	8	9	15	10	8	5	3	10	10
Bank / financiële instelling	9	12	6	7	15	15	6	9	2	5	1	4
Dienst	15	9	9	8	7	8	8	5	6	3	3	3
Werf	16	2	13	5	5	7	5	11	9	7	2	2
Woning: garage	11	2	3	4	2	5	10	5	3	5	11	20
Dokter / tandarts / apotheker	8	6	6	8	4	10	3	10	8	8	1	4
Ziekenhuis	20	11	4	6	3	6	6	6	2	4	4	1
Vervoermiddel: andere	4	8	3	2	4	1	6	4	9	4	10	4
Vervoermiddel: vrachtwagen	9	4	8	2	2	4	2	3	4		3	5
Woning: aanhorigheid	29			1	1	1	2	2	2			2
Terrein	2	4	2	2	2	1	1	1	1	2	6	2
Fietsenstandplaats		1			1	3	2	1		2	1	3
Luchthaven	1	3	3	3	1							
Woning: oprit	1				1	1	1	1	3			3
Religieus gebouw	2	2	1	1								3
Benzinestation	4					1						
Bankautomaat	2		1									
Woning: andere				1				1				
Militaire installatie		1										
Rusthuis						1						
Stadion		1										
Totaal	2.166	1.614	1.264	1.270	1.201	1.361	1.329	1.487	1.148	1.171	1.858	2.120



Sint-Joost-ten-Node

Beschadigen van eigendom

	2000	2013	2014	2015	2016	2017	2018	2019	2020	2021	2022	2023
Openbare weg	186	170	134	120	131	148	136	177	134	123	155	185
Woning: hoofdverblijf	25	28	18	25	26	25	32	27	17	37	27	27
Woning: onbepaald	26	13	10	9	10	8	6	18	16	15	14	12
Horeca	27	13	10	7	12	11	8	12	10	5	13	8
Parking	12	9	10	8	6	5	9	10	8	2	7	7
Winkel	16	7	8	3	5	3	7	3	2	4	5	6
Politiebureau	4	12	5	2	3	1	8	3	7	7	2	3
Vervoermiddel: auto	23	4	1	3	3	4		1	3	1	1	3
Ontuchthuis	11	6	2		2	2	3	8		2		2
Andere	1		1	2	5	3		2	1	5	5	4
Recreatie en cultuur		4	5	1	4	5		3			5	1
Bestuurlijk gebouw	2	2	3	1	2	2	5		2	3	1	2
Woning: garage	4	2	1	4	2	1	4	2	1	2	1	
Openbare dienst	6		3		4	1	1	1	1	2	2	2
Onbekend	7	2	2	2	1	2	2	1	1		1	1
Onderwijsinstelling	5		2	1	7		3	1	1		1	1
Bank / financiële instelling	1	4	2		8	3			1			1
Dienst	3	1	1	2	2	3	1		1	3	2	
Bedrijf	9		2			1	1	3	1			1
Woning: aanhorigheid	10			1			1		1			
Woning: tweede verblijf	2	3		1		1	3			1	1	
Vervoermiddel: andere	3			2	2			1	1	2		
Ziekenhuis	4	3		1						1	1	1
Dokter / tandarts / apotheker	2	1	1	1		1		1		1		2
Werf	1		1	1			2	1	2	1		
Religieus gebouw			3	1	2						1	
Bushalte / tramhalte	1	1					1		2			
Spoorwegstation / busstation / metrostation		1		1		1		1			1	
Terrein						1	1	1	1			
Sportinfrastructuur						1				1		
Benzinestation	1											
Woning: oprit				1								
Totaal	392	286	225	200	237	233	234	277	214	218	246	269



Sint-Joost-ten-Node

Misdrijven tegen de lichamelijke integriteit

	2000	2013	2014	2015	2016	2017	2018	2019	2020	2021	2022	2023
Openbare weg	107	100	102	108	98	102	129	144	144	140	173	181
Woning	80	89	85	79	107	91	120	114	101	104	91	85
Horeca	23	24	20	14	19	18	16	10	9	4	16	16
Spoorwegstation / busstation / metrostation	4	11	7	8	11	5	4	13	3	11	6	9
Onbekend	4	2		5		4	2	5	3	2	9	18
Winkel	4	5	5	3	4	8	4	4	2	6	7	2
Onderwijsinstelling	4	6	2	5	3	2	6	4	3	2	7	8
Ontuchthuis	4	5	3	2	2	4	2	2	4		7	4
Andere		3	4	2	2	3	1	9	2	2	7	3
Politiebureau	2	2	3	2			2	3	3	1	7	4
Openbare dienst	2	2		1	2	1	1	1	3	2	1	3
Vervoermiddel: autobus / autocar	2		1	2	2	1	2	1	1	1	2	4
Recreatie en cultuur	2	2	1			1	1	3		1	5	2
Dienst		2	1		3	1	2	1	1	1	1	2
Bank / financiële instelling		2	1	2	2			2	4			
Parking	2	2	2	1	2	1		3				
Vervoermiddel: trein / tram / metrotrein				1	2	1	2	2	1		1	1
Bedrijf	2		1		1		2	1			1	2
Sportinfrastructuur	1		2	2		1		1		1		2
Terrein			1			3	1	2			2	
Bestuurlijk gebouw	1		1		1	1	1		1	2		
Bushalte / tramhalte	1			2							2	3
Ziekenhuis	3	1	1								2	1
Vervoermiddel: andere	1					1	2		1		2	
Religieus gebouw		2		1							1	1
Dokter / tandarts / apotheker		1				1					1	
Luchthaven		1		1								
Rusthuis				1								
Woning: oprit	1											
Woning: tuin							1					
Totaal	250	262	243	242	261	250	301	325	286	280	351	351

POLITIËLE CRIMINALITEITSSTATISTIEKEN

PLEEGPLAATS: GEMEENTE

Sint-Joost-ten-Node

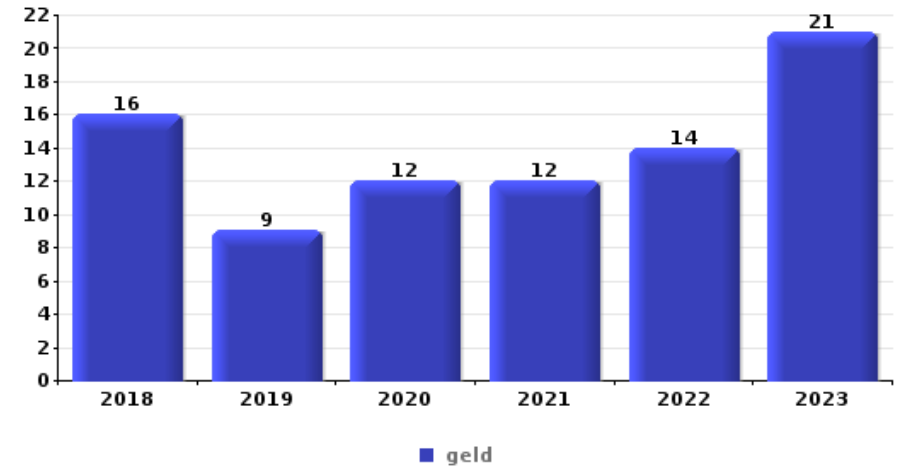
DEEL V : VOORWERPEN EN VERVOERMIDDELEN



Sint-Joost-ten-Node

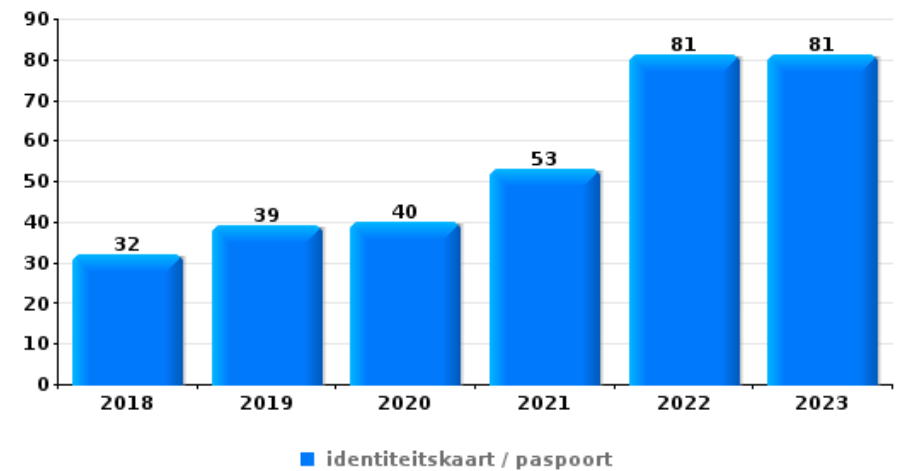
Diefstal gewapenderhand

Top 5 gestolen voorwerpen (obv aantal feiten)		2018	2019	2020	2021	2022	2023
1	geld	16	9	12	12	14	21
2	GSM en toebehoren	14	10	13	8	20	13
3	bankkaart / kredietkaart	6	3	6	3	8	8
4	identiteitskaart / paspoort	5	3	7	3	6	8
5	portefeuille	4	4	4	4	6	6



Diefstal uit of aan voertuig

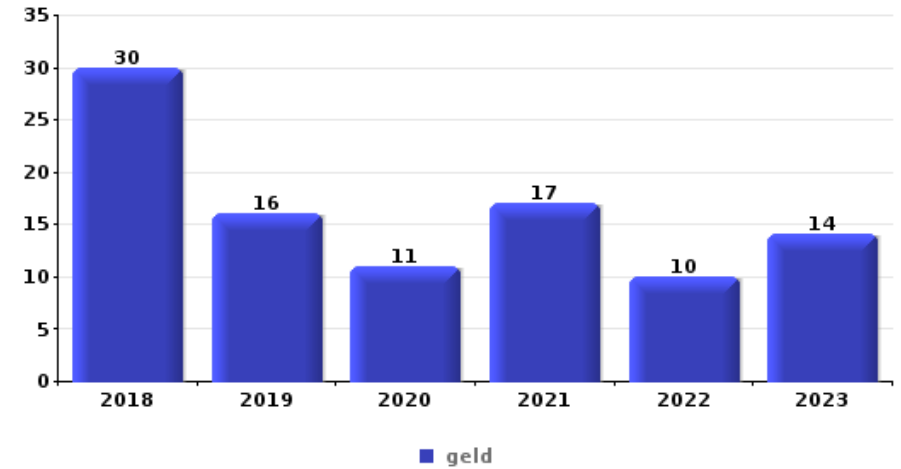
Top 5 gestolen voorwerpen (obv aantal feiten)		2018	2019	2020	2021	2022	2023
1	identiteitskaart / paspoort	32	39	40	53	81	81
2	rijbewijs	31	39	42	50	80	73
3	bankkaart / kredietkaart	29	34	40	46	85	70
4	kleding	43	32	19	20	67	94
5	valies / tas	38	29	29	26	71	70





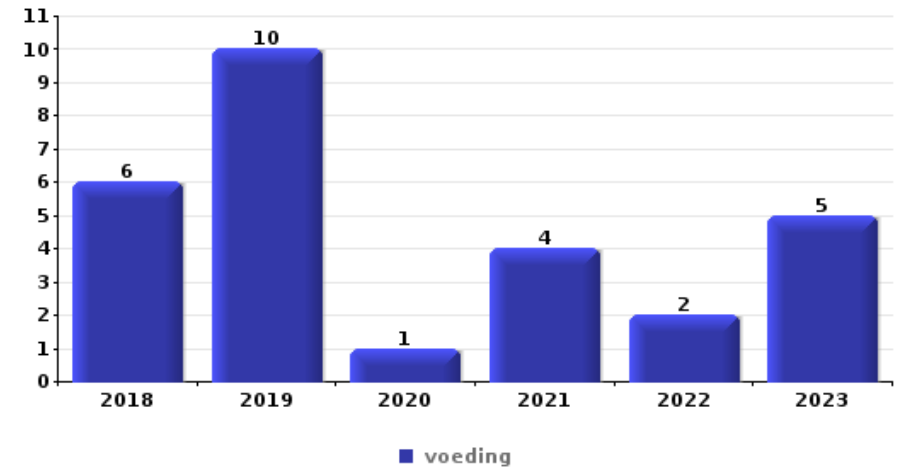
Inbraak in bedrijf of handelszaak

Top 5 gestolen voorwerpen (obv aantal feiten)		2018	2019	2020	2021	2022	2023
1	geld	30	16	11	17	10	14
2	computer en toebehoren	8	8	6	3	5	7
3	voeding	8	1	1	4	6	5
4	tabak	2	2	4	4	4	3
5	multimedia	6	1	5	1	2	2



Winkeldiefstal

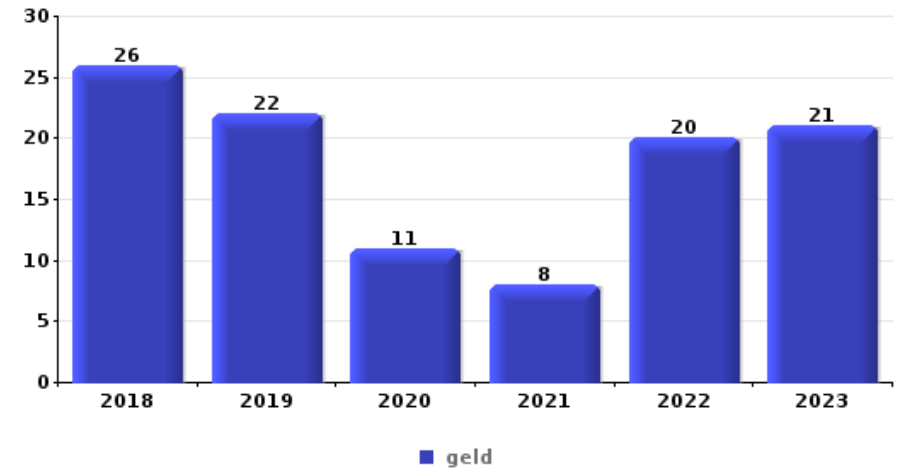
Top 5 gestolen voorwerpen (obv aantal feiten)		2018	2019	2020	2021	2022	2023
1	voeding	6	10	1	4	2	5
2	kleding		1	1	1		3
3	parfum / schoonheidsproduct		2	1		2	
4	GSM en toebehoren		1		2		
5	tabak			1			1





Woninginbraak

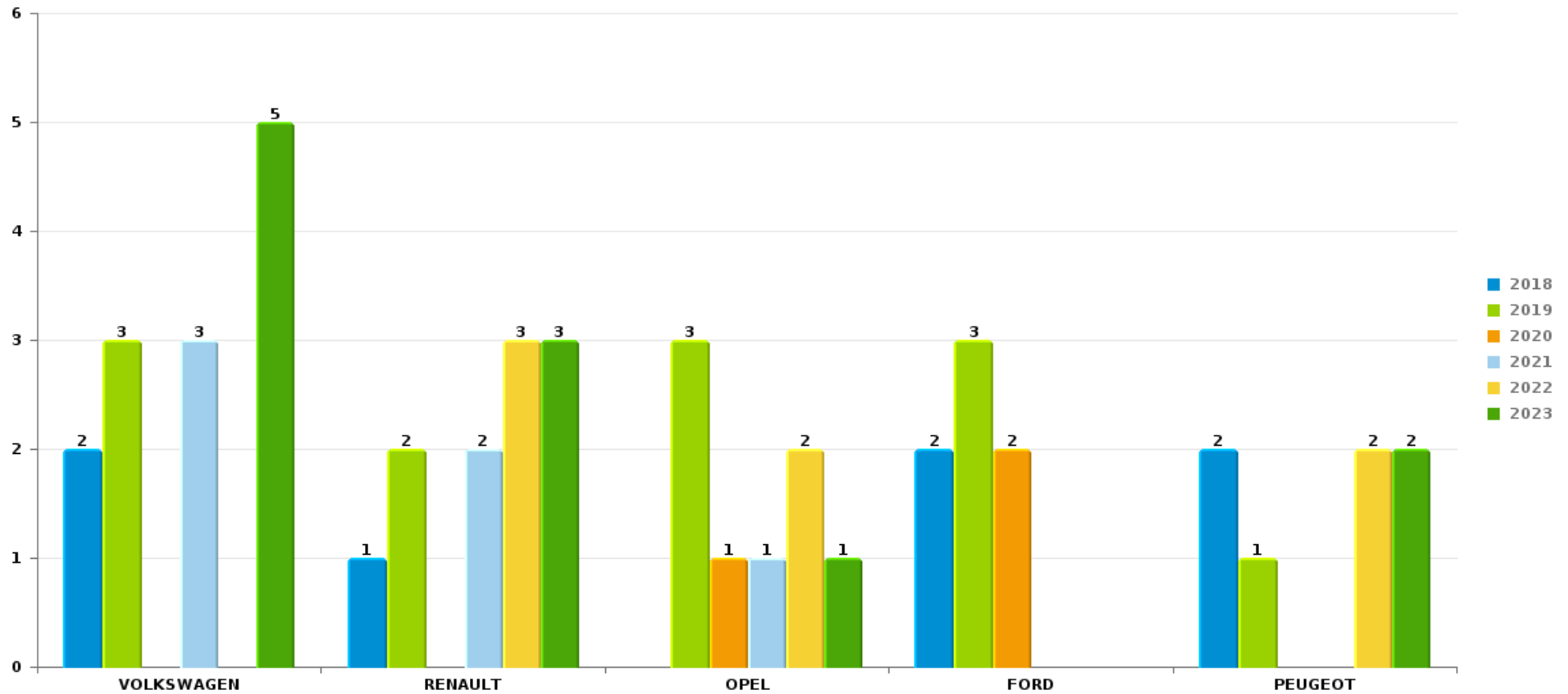
Top 5 gestolen voorwerpen (obv aantal feiten)		2018	2019	2020	2021	2022	2023
1	geld	26	22	11	8	20	21
2	computer en toebehoren	16	18	7	6	26	14
3	juweel / uurwerk	20	20	10	3	18	15
4	GSM en toebehoren	15	10	6	4	16	9
5	multimedia	12	11	2	5	17	11



Opmerking: wat betreft de voorwerpen worden er geen totalen gepresenteerd gezien bij eenzelfde feit meerdere voorwerpen kunnen gestolen zijn.

Sint-Joost-ten-NodeAutodiefstal

Aantal gestolen auto's per merk (Top 5)



POLITIËLE CRIMINALITEITSSTATISTIEKEN

PLEEGPLAATS: GEMEENTE

Sint-Joost-ten-Node

DEEL VI : VERDACHTEN



Deel 1: Niveau FEITEN (telling van het aantal feiten waarbij een bepaald type verdachte betrokken is)

1.1. Aantal inbreuken volgens het geslacht van de gekende verdachten (per hoofdcategory)

Doordat bij eenzelfde feit zowel een mannelijke als een vrouwelijke gekende verdachte betrokken kan zijn, is het mogelijk dat de som van de kolommen "Mannen" en "Vrouwen" hoger is dan de waarde in de kolom "Totaal..." (zie ook de methodologische nota)

Sint-Joost-ten-Node

2023

Hoofdcategory / Geslacht	Totaal aantal feiten minstens 1 gekende	Mannen	%	Vrouwen	%
Vreemdelingenwetgeving	428	363	84,8%	52	12,1%
Bevolkingsregister	240	185	77,1%	81	33,8%
Drugs	215	205	95,3%	5	2,3%
Diefstal en afpersing	120	115	95,8%	9	7,5%
Misdr. tegen de lichamelijke integriteit	85	75	88,2%	15	17,6%
Bedrog	59	56	94,9%	5	8,5%
Wapens en springstoffen	61	59	96,7%	2	3,3%
Misdr. tegen de openbare veiligheid	48	45	93,8%	3	6,3%
Dronkenschap en alcohol	44	35	79,5%	9	20,5%
Misdr. tegen gezag van de overheid	42	37	88,1%	5	11,9%
Misdr. tegen andere morele waarden en gevoelens	33	29	87,9%	5	15,2%
Beschadigen van eigendom	24	22	91,7%	2	8,3%
Volksgesondheid	25	24	96,0%		
Misdr. tegen de openbare trouw	15	12	80,0%	5	33,3%
Identiteitskaart	6	4	66,7%	3	50,0%
Bescherming personen	6	5	83,3%	1	16,7%

GEREGISTREERDE CRIMINALITEIT: VERDACHTEN



Hoofdcategorie / Geslacht	Totaal aantal feiten minstens 1 gekende	Mannen	%	Vrouwen	%
Informaticacriminaliteit	6	5	83,3%	1	16,7%
Handelspraktijken	5	5	100,0%		
Jeugdbescherming	3	1	33,3%	2	66,7%
Sociaal strafwetboek	2	2	100,0%	1	50,0%
Zedenmisdrijven	3	2	66,7%	1	33,3%
Andere bijzondere wetten	2	2	100,0%		
Arbeid	1	1	100,0%	1	100,0%
Milieu	2	1	50,0%	1	50,0%
Misdr. tegen de persoonlijke vrijheid	2	2	100,0%		
Economische wetgeving	1	1	100,0%		
Hormonen en doping	1	1	100,0%		
Mensenhandel	1			1	100,0%
Misdr. tegen het juridisch statuut van het kind	1			1	100,0%
Totaal	1.481	1.294	87,4%	211	14,2%



1.2. Aantal inbreuken volgens het geslacht van de gekende verdachten (per criminele figuur)

Doordat bij eenzelfde criminele figuur zowel een mannelijke als een vrouwelijke gekende verdachte betrokken kan zijn, is het mogelijk dat de som van de kolommen "Mannen" en "Vrouwen" hoger is dan de waarde in de kolom "Totaal..."
(zie ook de methodologische nota)

Sint-Joost-ten-Node

2023

CF Diefstal vervoermiddel

Criminele figuur / Geslacht	Totaal aantal feiten minstens 1 gekende verdachte	Mannen	%
Autodiefstal	1	1	100,0%
Fietsdiefstal	4	4	100,0%
Totaal	NVT	NVT	NVT

CF Inbraak

Criminele figuur / Geslacht	Totaal aantal feiten minstens 1 gekende verdachte	Mannen	%	Vrouwen	%
Woninginbraak	8	8	100,0%	2	25,0%
Inbraak in bedrijf of handelszaak	6	5	83,3%	1	16,7%
Inbraak in gebouw (totaal)	14	13	92,9%	3	21,4%
Totaal	NVT	NVT	NVT	NVT	NVT



CF Diefstal andere

Criminele figuur / Geslacht	Totaal aantal feiten minstens 1 gekende verdachte	Mannen	%	Vrouwen	%
Diefstal gewapenderhand	11	11	100,0%	1	9,1%
Diefstal met geweld zonder wapen	34	33	97,1%	1	2,9%
Diefstal uit of aan voertuig	27	26	96,3%	1	3,7%
Diefstal van wapens en explosieven	1	1	100,0%	1	100,0%
Grijpdiefstal	14	14	100,0%		
Zakkenrollerij	15	14	93,3%	1	6,7%
Winkeldiefstal	3	2	66,7%	1	33,3%
Diefstal met list	6	6	100,0%		
Werfdiefstal	2	2	100,0%		
Totaal	NVT	NVT	NVT	NVT	NVT

ICT-criminaliteit

Criminele figuur / Geslacht	Totaal aantal feiten minstens 1 gekende verdachte	Mannen	%
Betaalkaartfraude	2	2	100,0%
Shouldersurfing	1	1	100,0%
Totaal	NVT	NVT	NVT

CF Andere

Criminele figuur / Geslacht	Totaal aantal feiten minstens 1 gekende verdachte	Mannen	%	Vrouwen	%
Geweld tegen beroepen van algemeen belang	7	6	85,7%	1	14,3%
Beschadiging van auto	8	7	87,5%	1	12,5%
Steekpartij	4	4	100,0%	1	25,0%
Totaal	NVT	NVT	NVT	NVT	NVT



FE Intrafamiliaal geweld (IFG)

Criminele figuur / Geslacht	Totaal aantal feiten minstens 1 gekende verdachte	Mannen	%	Vrouwen	%
IFG: fysiek, binnen het koppel	15	14	93,3%	3	20,0%
IFG: fysiek, tegen afstammelingen	5	4	80,0%	1	20,0%
IFG: fysiek, tegen andere leden	8	6	75,0%	2	25,0%
IFG: seksueel, tegen afstammelingen	1	1	100,0%		
IFG: psychisch, binnen het koppel	7	6	85,7%	1	14,3%
IFG: psychisch, tegen afstammelingen	1	1	100,0%		
IFG: psychisch, tegen andere leden	2	2	100,0%		
IFG: economisch, tegen afstammelingen	1	1	100,0%		
IFG: economisch, tegen andere leden	2	2	100,0%		
Totaal	NVT	NVT	NVT	NVT	NVT

FE Hormonen en doping

Criminele figuur / Geslacht	Totaal aantal feiten minstens 1 gekende verdachte	Mannen	%
Humane doping	1	1	100,0%
Totaal	NVT	NVT	NVT

FE Drugs

Criminele figuur / Geslacht	Totaal aantal feiten minstens 1 gekende verdachte	Mannen	%
Verkoop van cocaïne	26	26	100,0%
Verkoop van synthetische drugs	23	22	95,7%
Verkoop van cannabis in grote hoeveelheid	1	1	100,0%
Verkoop-handel van heroïne	2	2	100,0%
Totaal	NVT	NVT	NVT

FE Mensenhandel

Criminele figuur / Geslacht	Totaal aantal feiten minstens 1 gekende verdachte	Vrouwen	%
Mensenhandel - seksuele uitbuiting	1	1	100,0%
Totaal	NVT	NVT	NVT



FE Geweld in de publieke ruimte

Criminele figuur / Geslacht	Totaal aantal feiten minstens 1 gekende verdachte	Mannen	%	Vrouwen	%
Fysiek geweld (openbaar vervoer)	6	6	100,0%	1	16,7%
Fysiek geweld (openbare weg)	62	56	90,3%	8	12,9%
Fysiek geweld (andere openbare plaats)	8	7	87,5%	1	12,5%
Fysiek geweld (publiek toegankelijke plaats)	4	4	100,0%		
Psychisch geweld (openbaar vervoer)	4	4	100,0%		
Psychisch geweld (openbare weg)	33	31	93,9%	2	6,1%
Psychisch geweld (andere openbare plaats)	7	5	71,4%	2	28,6%
Psychisch geweld (publiek toegankelijke plaats)	9	8	88,9%	1	11,1%
Diefstal gewapenderhand (openbare weg)	9	9	100,0%	1	11,1%
Diefstal gewapenderhand (publiek toegank. plaats)	2	2	100,0%		
Diefstal geweld zonder wapen (openbaar vervoer)	5	5	100,0%		
Diefstal geweld zonder wapen (openbare weg)	25	25	100,0%		
Diefstal geweld zonder wapen (pub. toegank. pl.)	3	2	66,7%	1	33,3%
Totaal	NVT	NVT	NVT	NVT	NVT

FE Andere

Criminele figuur / Geslacht	Totaal aantal feiten minstens 1 gekende verdachte	Mannen	%	Vrouwen	%
Nepagenten	1	1	100,0%		
Terrorisme, extremisme en radicalisme	1			1	100,0%
Cyberbelaging	4	4	100,0%		
Identiteitsfraude	10	10	100,0%	1	10,0%
Totaal	NVT	NVT	NVT	NVT	NVT



1.3. Aantal inbreuken volgens de leeftijd van de gekende verdachten (per hoofdcategorie)

Doordat bij eenzelfde feit zowel een minderjarige als een meerderjarige gekende verdachte betrokken kan zijn, is het mogelijk dat de som van de kolommen "Minderjarig" en "Meerderjarig" hoger is dan de waarde in de kolom "Totaal..." (zie ook de methodologische nota)

Sint-Joost-ten-Node

2023

Hoofdcategorie / Leeftijd	Totaal aantal feiten minstens 1 gekende verdachte	Minderjarig	%	Meerderjarig	%
Vreemdelingenwetgeving	428	41	9,6%	394	92,1%
Bevolkingsregister	240			240	100,0%
Drugs	215	19	8,8%	200	93,0%
Diefstal en afpersing	120	19	15,8%	105	87,5%
Misdr. tegen de lichamelijke integriteit	85	5	5,9%	82	96,5%
Wapens en springstoffen	61	7	11,5%	55	90,2%
Bedrog	59	3	5,1%	57	96,6%
Misdr. tegen de openbare veiligheid	48	4	8,3%	47	97,9%
Dronkenschap en alcohol	44			44	100,0%
Misdr. tegen gezag van de overheid	42	3	7,1%	39	92,9%
Misdr. tegen andere morele waarden en gevoelens	33			33	100,0%
Volksgesondheid	25	4	16,0%	21	84,0%
Beschadigen van eigendom	24	1	4,2%	23	95,8%
Misdr. tegen de openbare trouw	15			15	100,0%
Informaticriminaliteit	6	1	16,7%	6	100,0%
Bescherming personen	6	1	16,7%	5	83,3%
Identiteitskaart	6	1	16,7%	5	83,3%
Handelspraktijken	5			5	100,0%
Jeugdbescherming	3	1	33,3%	2	66,7%
Zedenmisdrijven	3			3	100,0%
Andere bijzondere wetten	2			2	100,0%
Milieu	2			2	100,0%
Misdr. tegen de persoonlijke vrijheid	2			2	100,0%
Sociaal strafwetboek	2			2	100,0%
Arbeid	1			1	100,0%
Economische wetgeving	1			1	100,0%
Hormonen en doping	1			1	100,0%

GEREGISTREERDE CRIMINALITEIT: VERDACHTEN



Hoofdcategorie / Leeftijd	Totaal aantal feiten minstens 1 gekende verdachte	Minderjarig	%	Meerderjarig	%
Mensenhandel	1			1	100,0%
Misdr. tegen het juridisch statuut van het kind	1			1	100,0%
Total	1.481	110	7,4%	1.394	94,1%



1.4. Aantal inbreuken volgens de leeftijd van de gekende verdachten (per criminele figuur)

Doordat bij eenzelfde criminele figuur zowel een minderjarige als een meerderjarige gekende verdachte betrokken kan zijn, is het mogelijk dat de som van de kolommen "Minderjarig" en "Meerderjarig" hoger is dan de waarde in de kolom "Totaal..." (zie ook de methodologische nota)

Sint-Joost-ten-Node

2023

CF Diefstal vervoermiddel

Criminele figuur / Leeftijd	Totaal aantal feiten minstens 1 gekende verdachte	Meerderjarig	%
Autodiefstal	1	1	100,0%
Fietsdiefstal	4	4	100,0%
Total	NVT	NVT	NVT

CF Inbraak

Criminele figuur / Leeftijd	Totaal aantal feiten minstens 1 gekende verdachte	Meerderjarig	%
Woninginbraak	8	8	100,0%
Inbraak in bedrijf of handelszaak	6	6	100,0%
Inbraak in gebouw (totaal)	14	14	100,0%
Total	NVT	NVT	NVT

CF Diefstal andere

Criminele figuur / Leeftijd	Totaal aantal feiten minstens 1 gekende verdachte	Minderjarig	%	Meerderjarig	%
Diefstal gewapenderhand	11	1	9,1%	11	100,0%
Diefstal met geweld zonder wapen	34	7	20,6%	27	79,4%
Diefstal uit of aan voertuig	27	2	7,4%	26	96,3%
Diefstal van wapens en explosieven	1			1	100,0%
Grijpdiefstal	14	3	21,4%	11	78,6%
Zakkenrollerij	15	6	40,0%	11	73,3%
Winkeldiefstal	3	1	33,3%	2	66,7%
Diefstal met list	6	3	50,0%	3	50,0%
Werfdiefstal	2			2	100,0%
Total	NVT	NVT	NVT	NVT	NVT



ICT-criminaliteit

Criminele figuur / Leeftijd	Totaal aantal feiten minstens 1 gekende verdachte	Minderjarig	%	Meerderjarig	%
Betaalkaartfraude	2	1	50,0%	2	100,0%
Shouldersurfing	1	1	100,0%	1	100,0%
Total	NVT	NVT	NVT	NVT	NVT

CF Andere

Criminele figuur / Leeftijd	Totaal aantal feiten minstens 1 gekende verdachte	Minderjarig	%	Meerderjarig	%
Geweld tegen beroepen van algemeen belang	7			7	100,0%
Beschadiging van auto	8			8	100,0%
Steekpartij	4	1	25,0%	4	100,0%
Total	NVT	NVT	NVT	NVT	NVT

FE Intrafamiliaal geweld (IFG)

Criminele figuur / Leeftijd	Totaal aantal feiten minstens 1 gekende verdachte	Minderjarig	%	Meerderjarig	%
IFG: fysiek, binnen het koppel	15	1	6,7%	15	100,0%
IFG: fysiek, tegen afstammelingen	5			5	100,0%
IFG: fysiek, tegen andere leden	8			8	100,0%
IFG: seksueel, tegen afstammelingen	1			1	100,0%
IFG: psychisch, binnen het koppel	7			7	100,0%
IFG: psychisch, tegen afstammelingen	1			1	100,0%
IFG: psychisch, tegen andere leden	2			2	100,0%
IFG: economisch, tegen afstammelingen	1			1	100,0%
IFG: economisch, tegen andere leden	2			2	100,0%
Total	NVT	NVT	NVT	NVT	NVT

FE Hormonen en doping

Criminele figuur / Leeftijd	Totaal aantal feiten minstens 1 gekende verdachte	Meerderjarig	%
Humane doping	1	1	100,0%
Total	NVT	NVT	NVT



FE Drugs

Criminele figuur / Leeftijd	Totaal aantal feiten minstens 1 gekende verdachte	Minderjarig	%	Meerderjarig	%
Verkoop van cocaïne	26	4	15,4%	22	84,6%
Verkoop van synthetische drugs	23			23	100,0%
Verkoop van cannabis in grote hoeveelheid	1			1	100,0%
Verkoop-handel van heroïne	2			2	100,0%
Total	NVT	NVT	NVT	NVT	NVT

FE Mensenhandel

Criminele figuur / Leeftijd	Totaal aantal feiten minstens 1 gekende verdachte	Meerderjarig	%
Mensenhandel - seksuele uitbuiting	1	1	100,0%
Total	NVT	NVT	NVT

FE Geweld in de publieke ruimte

Criminele figuur / Leeftijd	Totaal aantal feiten minstens 1 gekende verdachte	Minderjarig	%	Meerderjarig	%
Fysiek geweld (openbaar vervoer)	6			6	100,0%
Fysiek geweld (openbare weg)	62	6	9,7%	57	91,9%
Fysiek geweld (andere openbare plaats)	8			8	100,0%
Fysiek geweld (publiek toegankelijke plaats)	4			4	100,0%
Psychisch geweld (openbaar vervoer)	4			4	100,0%
Psychisch geweld (openbare weg)	33			33	100,0%
Psychisch geweld (andere openbare plaats)	7	3	42,9%	4	57,1%
Psychisch geweld (publiek toegankelijke plaats)	9	1	11,1%	8	88,9%
Diefstal gewapenderhand (openbare weg)	9	1	11,1%	9	100,0%
Diefstal gewapenderhand (publiek toegank. plaats)	2			2	100,0%
Diefstal geweld zonder wapen (openbaar vervoer)	5			5	100,0%
Diefstal geweld zonder wapen (openbare weg)	25	5	20,0%	20	80,0%
Diefstal geweld zonder wapen (pub. toegank. pl.)	3	2	66,7%	1	33,3%
Total	NVT	NVT	NVT	NVT	NVT

**FE Andere**

Criminele figuur / Leeftijd	Totaal aantal feiten minstens 1 gekende verdachte	Meerderjarig	%
Nepagenten	1	1	100,0%
Terrorisme, extremisme en radicalisme	1	1	100,0%
Cyberbelaging	4	4	100,0%
Identiteitsfraude	10	10	100,0%
Total	NVT	NVT	NVT



Deel 2: Niveau FEITVERDACHTEN (telling van het aantal combinaties verdachte-feit)

2.1. Aantal feitverdachten volgens het geslacht van de gekende verdachten (Top 5 van hoofdcategorieën)

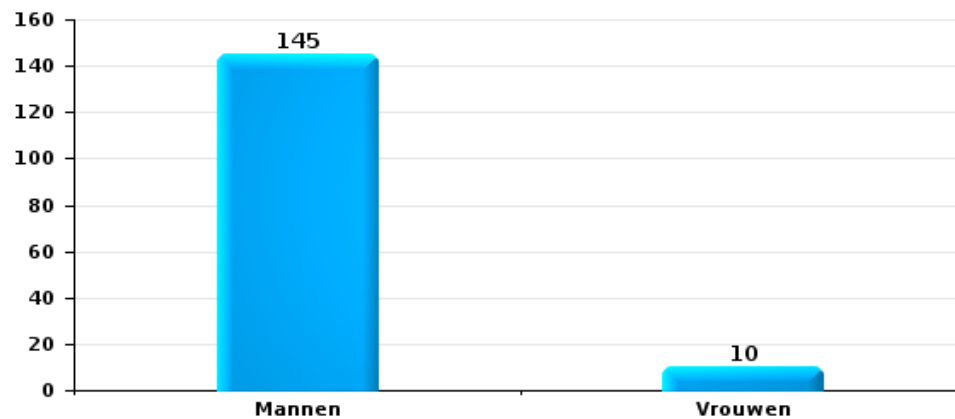
Indien eenzelfde verdachte meerdere feiten heeft gepleegd in de beschouwde periode, dan wordt hij ook meerdere keren geteld (zie ook de methodologische nota)

Sint-Joost-ten-Node

2023

Diefstal en afpersing

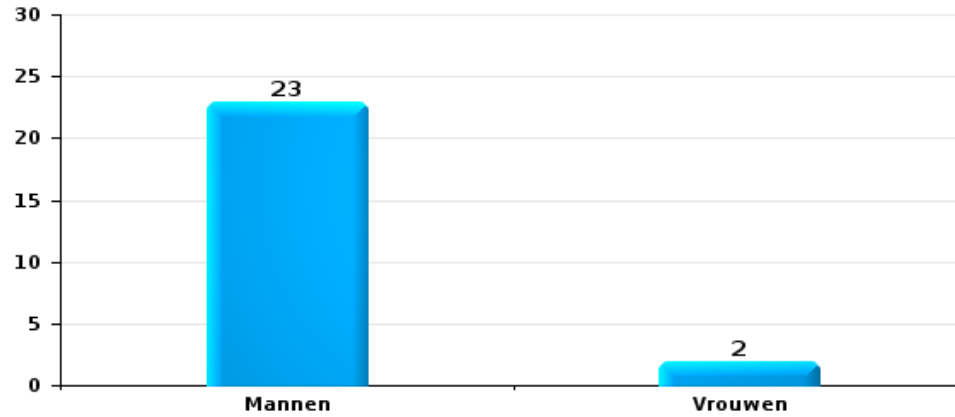
Aantal feitverdachten volgens geslacht





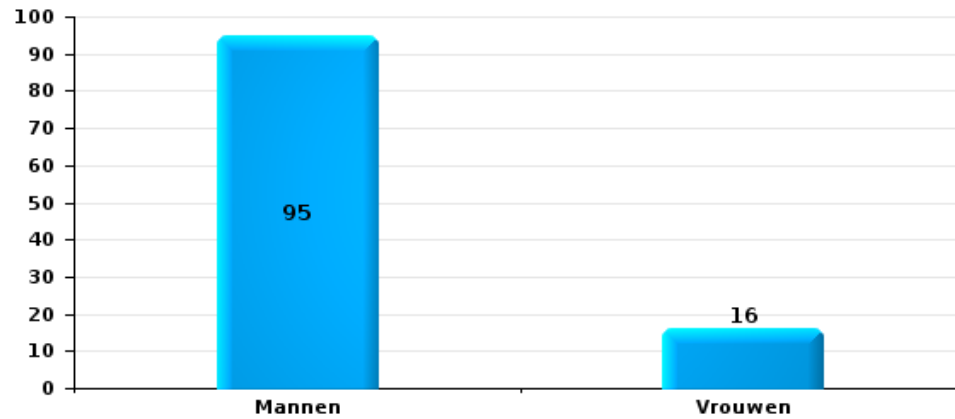
Beschadigen van eigendom

Aantal feitverdachten volgens geslacht



Misd. tegen de lichamelijke integriteit

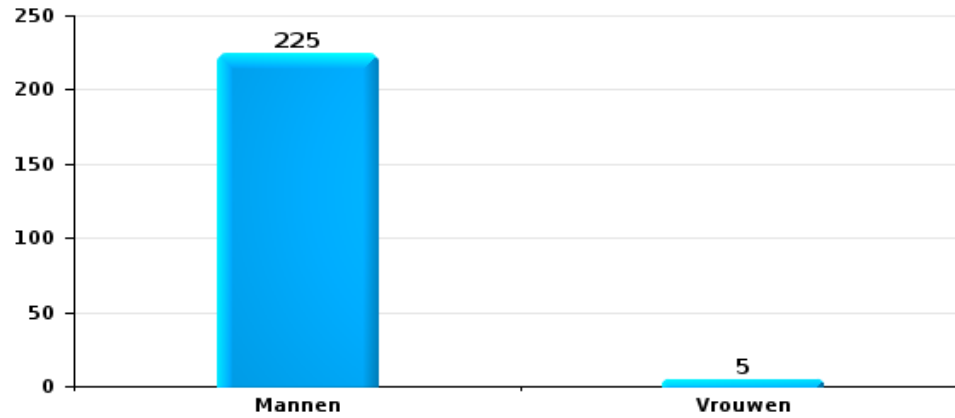
Aantal feitverdachten volgens geslacht





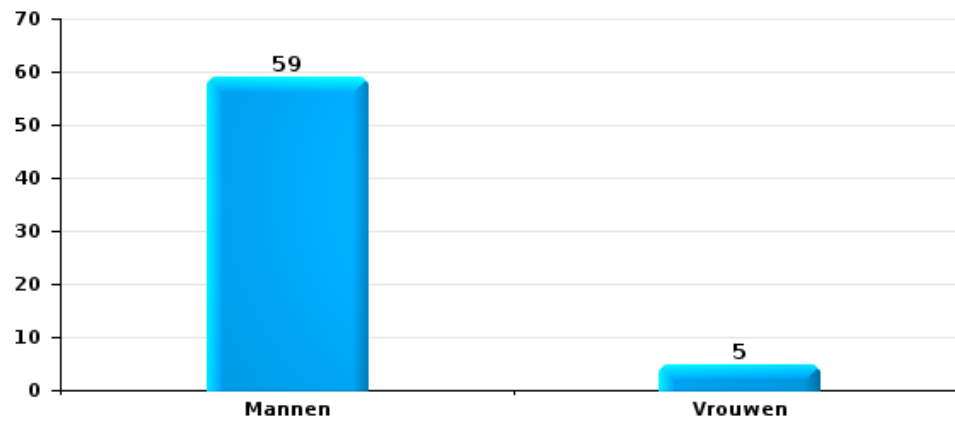
Drugs

Aantal feitverdachten volgens geslacht



Bedrog

Aantal feitverdachten volgens geslacht





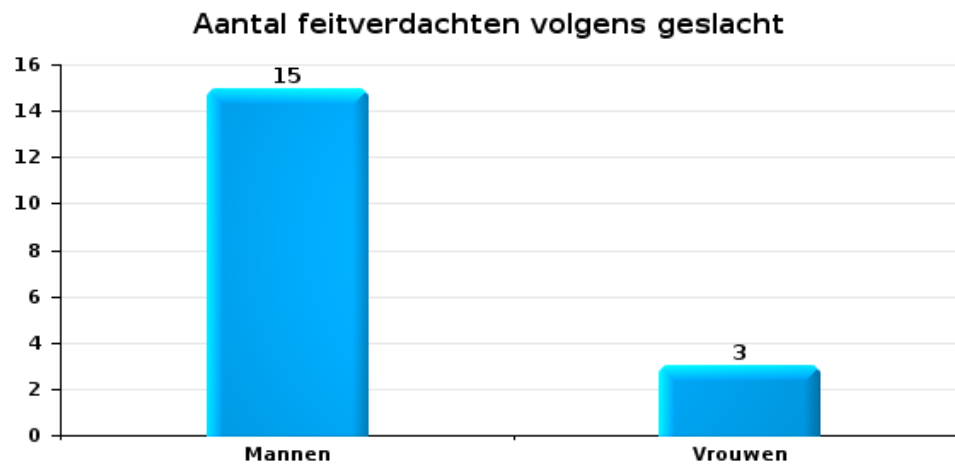
2.2. Aantal feitverdachten volgens het geslacht van de gekende verdachten (Top 5 van criminele figuren)

Indien eenzelfde verdachte meerdere feiten heeft gepleegd in de beschouwde periode, dan wordt hij ook meerdere keren geteld (zie ook de methodologische nota)

Sint-Joost-ten-Node

2023

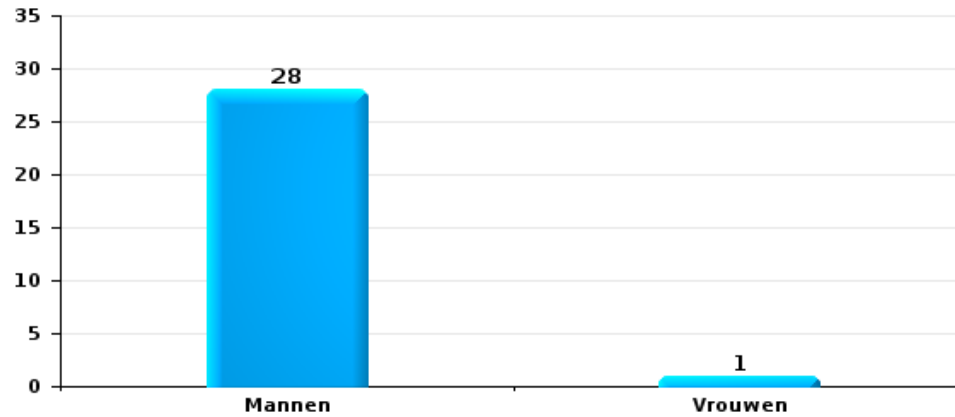
Inbraak in gebouw (totaal)





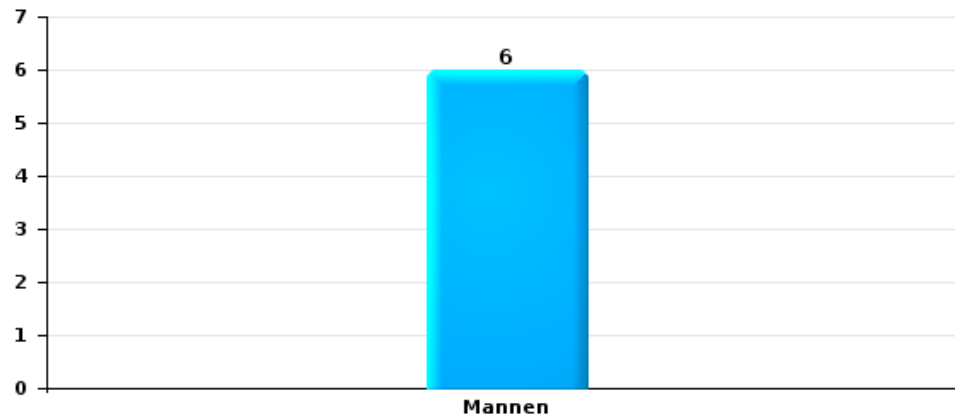
Diefstal uit of aan voertuig

Aantal feitverdachten volgens geslacht



Fietsdiefstal

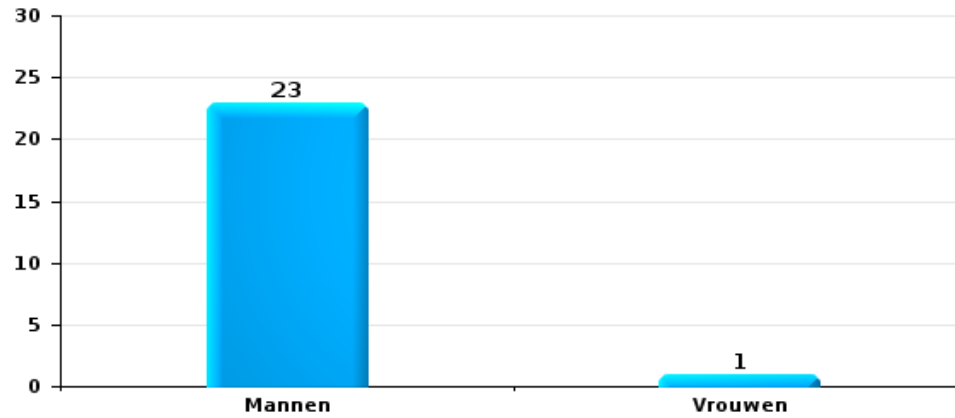
Aantal feitverdachten volgens geslacht





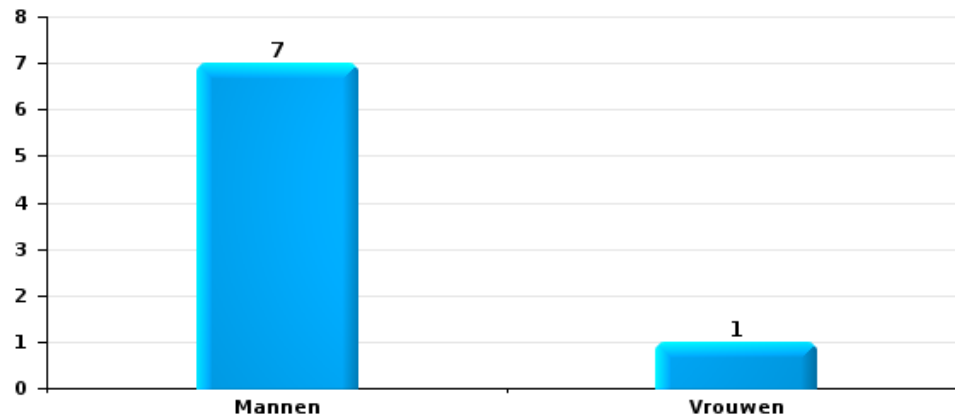
Zakkenrollerij

Aantal feitverdachten volgens geslacht



Beschadiging van auto

Aantal feitverdachten volgens geslacht





2.3. Aantal feitverdachten volgens de leeftijd van de gekende verdachten (Top 5 van hoofdcategorieën)

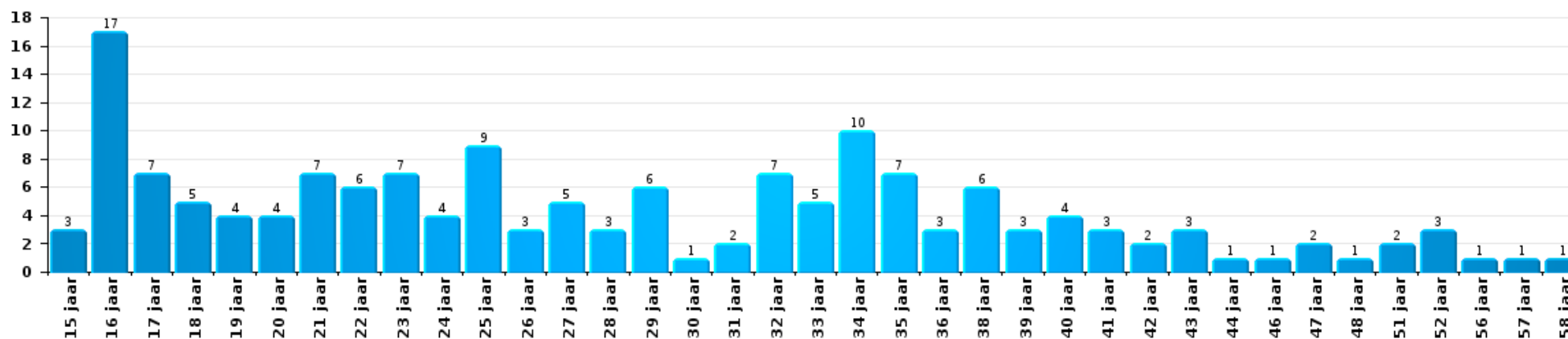
1) Indien eenzelfde verdachte meerdere feiten heeft gepleegd in de beschouwde periode, dan wordt hij ook meerdere keren geteld, al dan niet in dezelfde leeftijdscategorie - 2) Verdachten jonger dan 14 jaar en ouder dan 90 jaar zijn niet weergegeven in de tabel (zie ook de methodologische nota)

Sint-Joost-ten-Node

2023

Diefstal en afpersing

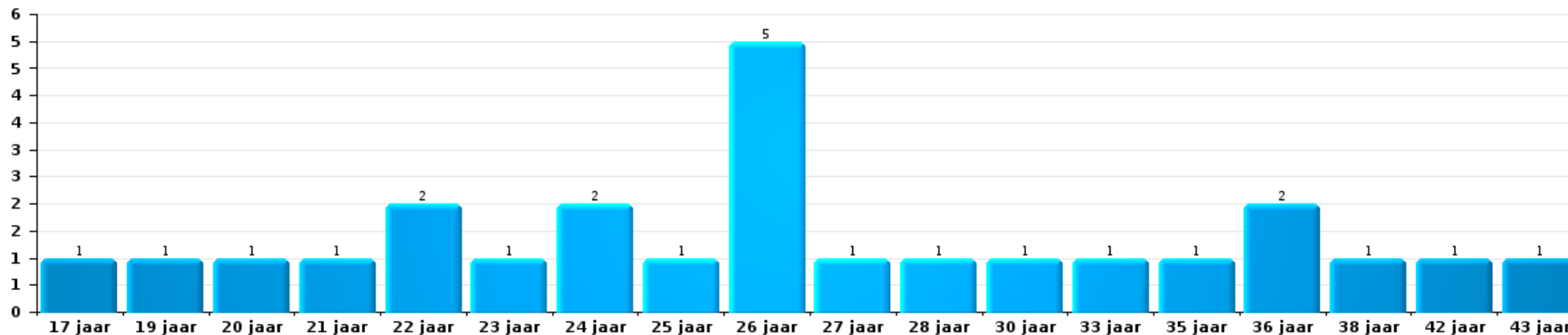
Aantal feitverdachten volgens leeftijd (chronologisch)





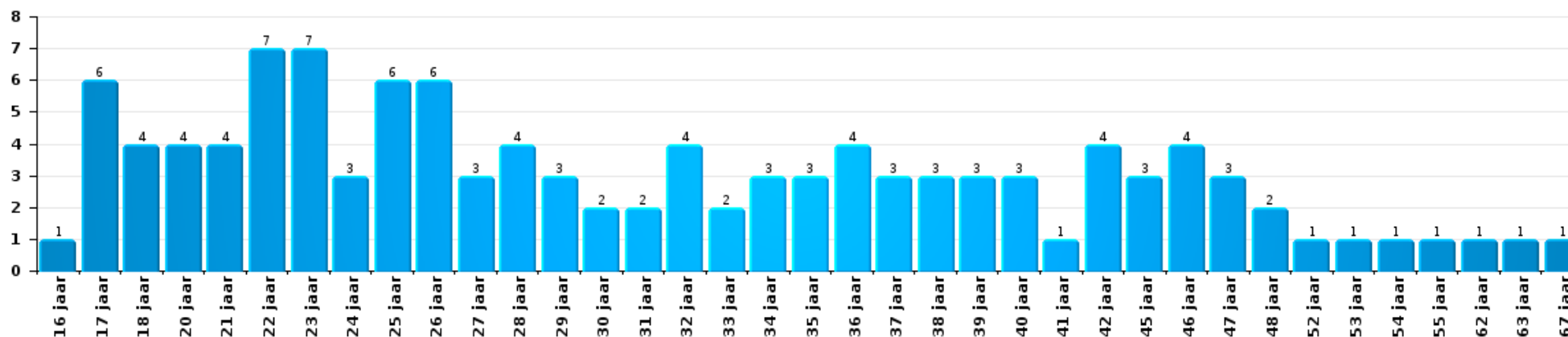
Beschadigen van eigendom

Aantal feitverdachten volgens leeftijd (chronologisch)



Misdr. tegen de lichamelijke integriteit

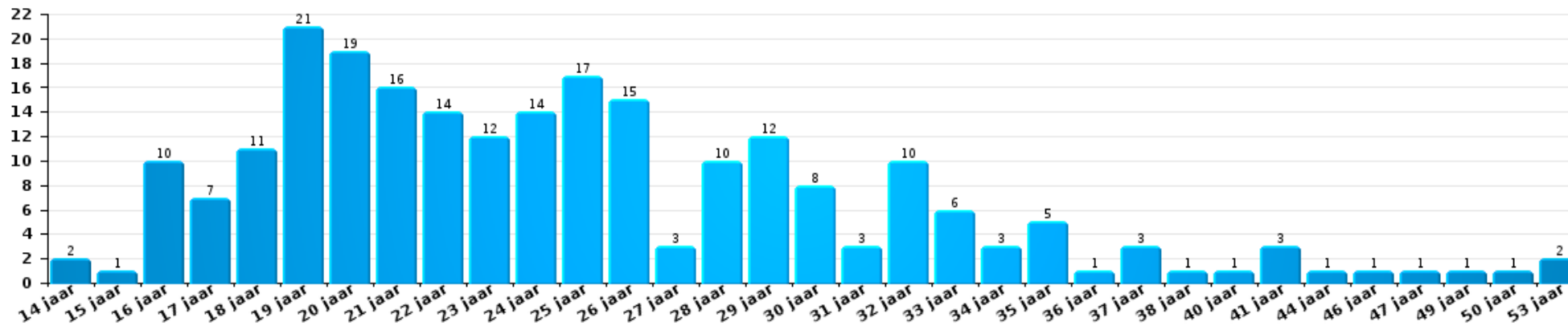
Aantal feitverdachten volgens leeftijd (chronologisch)





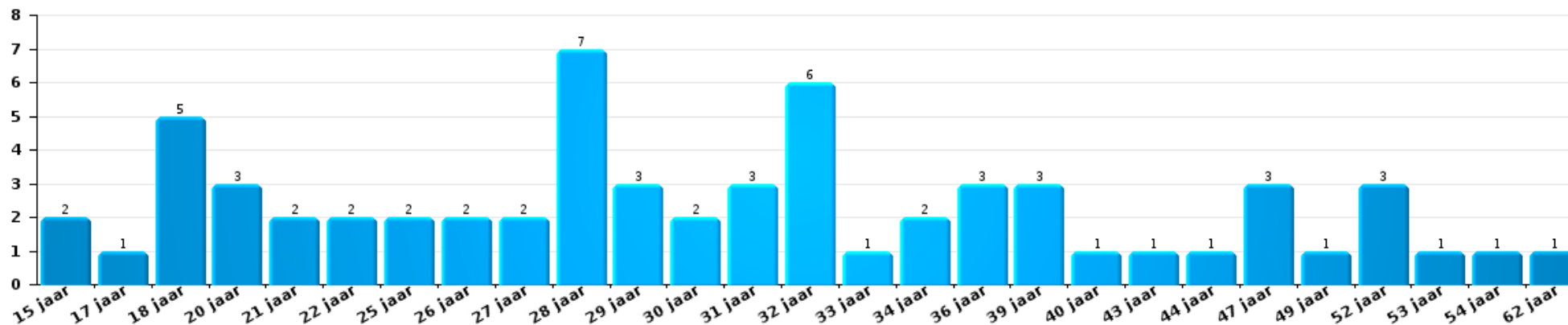
Drugs

Aantal feitverdachten volgens leeftijd (chronologisch)



Bedrog

Aantal feitverdachten volgens leeftijd (chronologisch)





2.4. Aantal feitverdachten volgens de leeftijd van de gekende verdachten (Top 5 van criminele figuren)

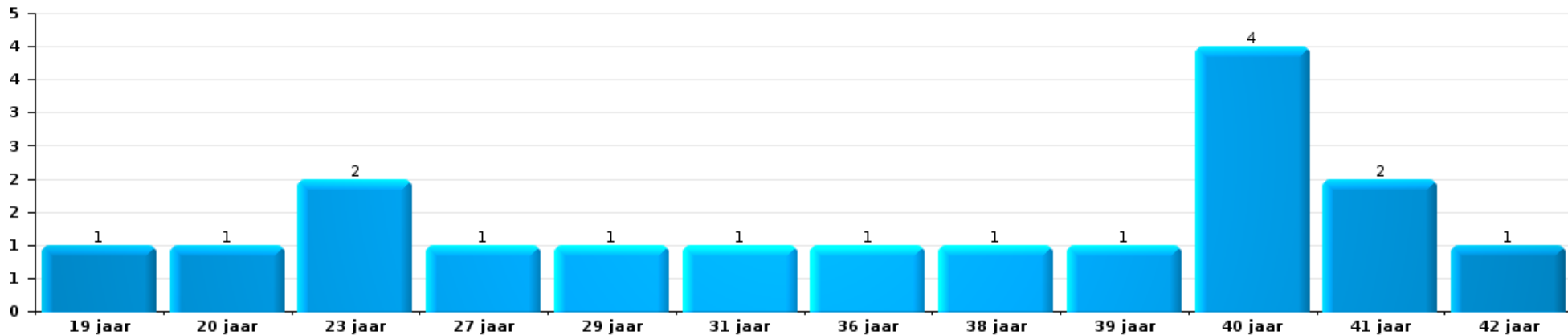
1) Indien eenzelfde verdachte meerdere feiten heeft gepleegd in de beschouwde periode, dan wordt hij ook meerdere keren geteld, al dan niet in dezelfde leeftijdscategorie; 2) Verdachten jonger dan 14 jaar en ouder dan 90 jaar zijn niet weergegeven in de tabel (zie ook de methodologische nota)

Sint-Joost-ten-Node

2023

Inbraak in gebouw (totaal)

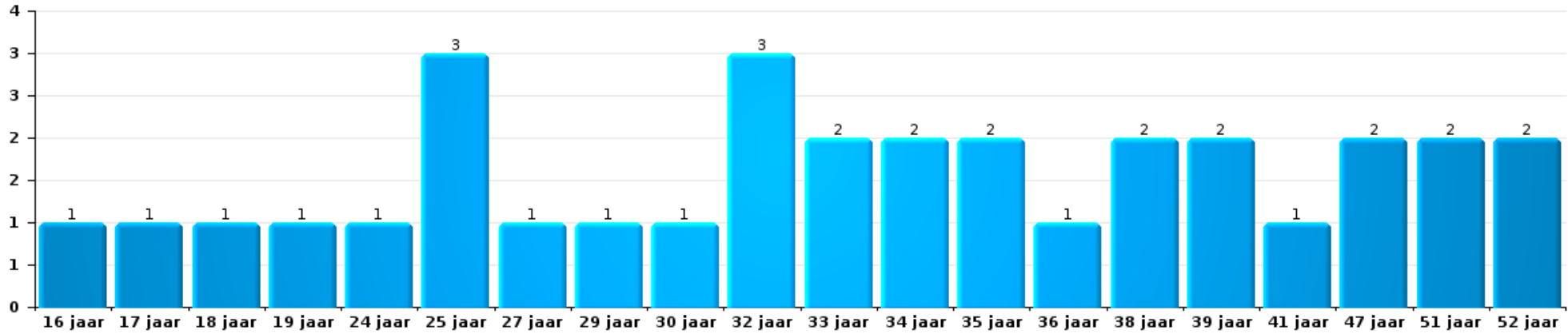
Aantal feitverdachten volgens leeftijd (chronologisch)





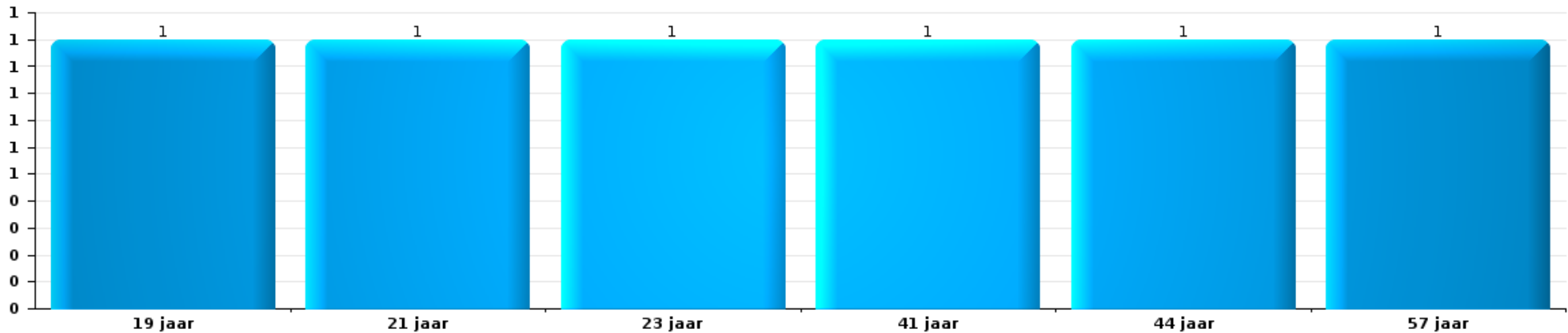
Diefstal uit of aan voertuig

Aantal feitverdachten volgens leeftijd (chronologisch)



Fietsdiefstal

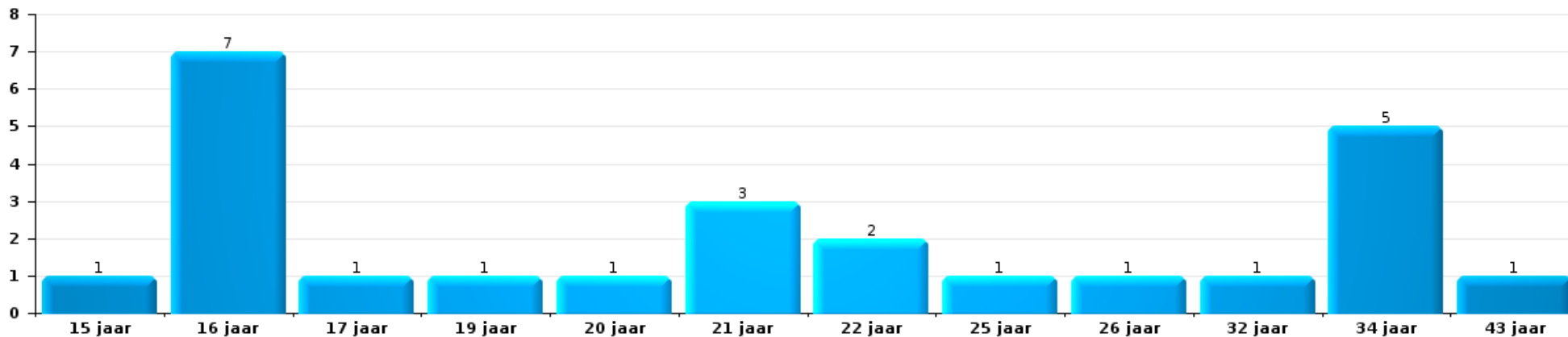
Aantal feitverdachten volgens leeftijd (chronologisch)





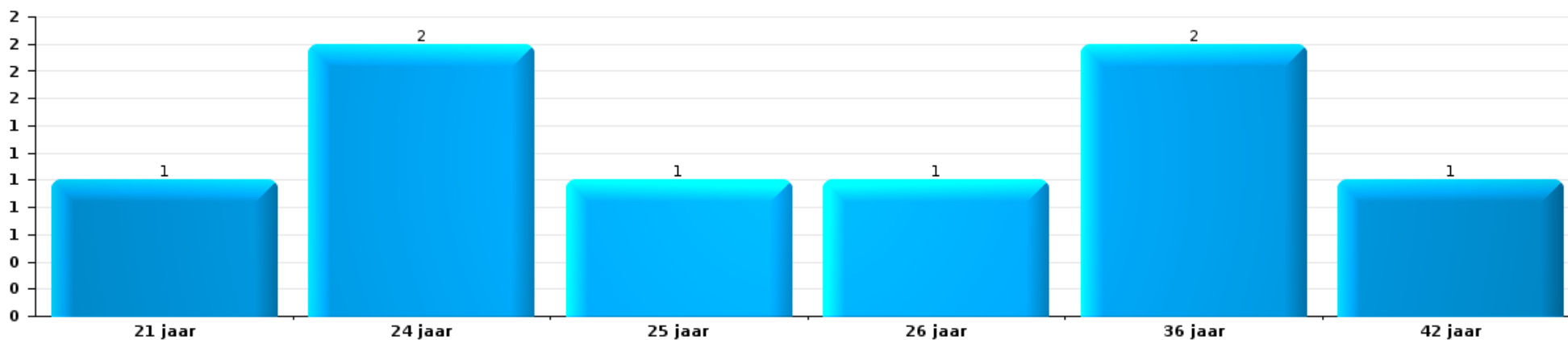
Zakkenrollerij

Aantal feitverdachten volgens leeftijd (chronologisch)



Beschadiging van auto

Aantal feitverdachten volgens leeftijd (chronologisch)



POLITIËLE CRIMINALITEITSSTATISTIEKEN

PLEEGPLAATS: GEMEENTE

Sint-Joost-ten-Node

***Bijlage I: Detailrapport per misdrijfcategorie
Strafwetboek***



Sint-Joost-ten-Node

Inbreuk Strafwetboek

Misdr. tegen de lichamelijke integriteit

		2000	2013	2014	2015	2016	2017	2018	2019	2020	2021	2022	2023	
Moord	Andere	Vol.	2	1									1	
		Pog.			1		1						2	
		Subtotaal	2	1	1		1						2	1
Doodslag	Oudermoord (doodslag)	Pog.	1											
	Vergiftiging (doodslag)	Pog.								1		1	1	
	Roofmoord	Pog.							1				1	
	Niet nader bepaald	Vol.			1					1				1
		Pog.	2											
	Andere	Vol.			1	1		1		1	1		1	
		Pog.	1	5	6	4	4	5	4	10	2	5	7	10
	Subtotaal	4	5	8	5	4	6	4	13	4	5	9	13	
Marteling en mishandeling	Onmenselijke behandeling	Vol.				2			1	1		1		
		Subtotaal				2			1	1		1		
Opz. slagen en/of verwondingen binnen familie	Tussen partners of ex-partners	Vol.	30	61	60	53	61	56	88	75	54	62	60	59
	Bij algemene familiale moeilijkheden	Pog.	2											
		Vol.	43											
	Door de ouders op een minderjarige	Vol.	2	6	4	5	11	5	8	9	10	6	8	5
	Door de ouders op kwetsbaar persoon	Vol.								1				1
	Tegen de ouders	Vol.		7	2	4	3	3	6	6	2	6	3	8
	Tegen andere bloedverwanten in opgaande of zijlijn	Vol.		3	5	1	5	3	8	4	6	7	7	5
	Subtotaal	77	77	71	63	80	67	110	95	72	81	78	78	


Misdr. tegen de lichamelijke integriteit

		2000	2013	2014	2015	2016	2017	2018	2019	2020	2021	2022	2023	
Opz. slagen en/of verwondingen buiten familie	Vechtpartij (=wederzijdse slagen)	Vol.	33	31	32	22	28	37	41	41	44	35	38	47
	Slagen aan politie-ambtenaar	Vol.	12	1	3	2	1	3	7	2	4	4	3	5
	Op een minderjarige door gezaghebbend persoon	Vol.		1	1	1	3	1	2			2	3	4
	Op een minderjarige hoedanigheid dader onbekend	Vol.	4	4	4	5	6	4	7	4	3	6	7	6
	Op kwetsbaar persoon door gezaghebbend persoon	Vol.					1							
	Op kwetsbaar persoon (hoedanigheid dader onbekend)	Vol.		2	2			2	1		1	1		
	Op minderjarige dr samenwonende zonder gezagsrel.	Vol.										5	1	
	Slagen aan personeel openbaar vervoer	Vol.		1	2	4	1	1		1	1		1	2
	Slagen aan personeel andere openbare dienst	Vol.		2	1	1			1	1	2	3	2	
	Slagen aan medisch beroep	Vol.		1				1				1	1	1
	Slagen aan personeel onderwijsinstelling	Vol.			1	1	3	1	1	1	1		1	1
		Pog.												1
	Niet nader bepaald	Vol.	100	123	108	129	119	114	106	137	135	121	180	170
		Pog.	2						1					
	Subtotaal	151	166	154	165	162	164	167	187	191	178	237	237	
Vrouwelijke genitale verminking								1						
	Pog.							1						
	Subtotaal							1						
Schuldig verzuim									1		1			
	Vol.								1		1			
	Subtotaal								1		1			
Andere opzet. misdr. tg. lichamelijke integriteit	Onthouding verzorging van kind/kwetsbaar persoon	Vol.			1									
	Verlaten kind of kwetsbaar persoon	Vol.				2	3		2	1		2	2	
	Achterlaten van een kind in behoeftige toestand	Vol.	2		1	1				2			3	
	Toediening van schadelijke stoffen	Vol.		1						1		2	3	1
	Vergiftiging voedingswaren	Vol.									1		2	1
	Kwaadwillige belemmering van het verkeer	Vol.	3	3	1	3	1	2	6	6	5	5	10	6
	Feitelikheden en lichte geweld daden	Vol.	6	5	1	3	5	6	9	6	5	3	6	7
	Subtotaal	11	9	4	9	9	8	17	16	11	12	21	20	
Onopzet. misdr. tg. lichamelijke integriteit	Onopzettelijk doden	Vol.											1	
	Onopzettelijke slagen en/of verwondingen	Vol.	4	1	3		2	4		6	3	2		2
	Verzuim van onderhoud kind of kwetsbaar persoon	Vol.					1	1						
	Hondenbeet	Vol.	1	2	2				2	6	4	1	2	
	Niet nader bepaald	Vol.		1										
	Subtotaal	5	4	5		3	5	2	12	7	3	3	2	



Misd. tegen de lichamelijke integriteit

	2000	2013	2014	2015	2016	2017	2018	2019	2020	2021	2022	2023
Totaal	250	262	243	242	261	250	301	325	286	280	351	351

Misd. tegen de persoonlijke vrijheid

		2000	2013	2014	2015	2016	2017	2018	2019	2020	2021	2022	2023
Gijzeling				1							1		
				1							1		
Ontvoering van minderjarige of kwetsbaar persoon	Ouderlijke ontvoering			3	2	3	3	1	3	2	2	4	4
								1	1		1		2
	Andere ontvoering	2	1	1	1	5	1	1	1	2	2	2	1
				1	1	2		1			1		
		2	1	5	4	10	4	4	5	4	6	6	7
Vrijheidsberoving door particulier		3	4	1	1	5	7	7	6	8	8	8	11
		1									1		1
		4	4	1	1	5	7	7	6	8	9	8	12
Totaal		6	5	7	5	15	11	11	11	12	16	14	19

Zedenmisdrijven

		2000	2013	2014	2015	2016	2017	2018	2019	2020	2021	2022	2023
Verkrachting zonder de dood tot gevolg	Slachtoffer <10j	1	1		2	1	3		1		1		
						1							
	Slachtoffer 10j - 14j	2		2	1		1		1	1	2		
					2								
	Slachtoffer 14j - 16j		2	1	1	2				2	1		
		1											
	Slachtoffer 16j - 18j				1	1	1	1				4	1
	Slachtoffer meerderjarig	8	7	4	5	6	12	11	4	8	8	8	2
				2		2	1						1
	Slachtoffer leeftijd onbekend									1			
			12	10	9	12	13	18	12	7	11	16	4



Zedenmisdrijven

		2000	2013	2014	2015	2016	2017	2018	2019	2020	2021	2022	2023
Verkrachting met gevolg onbekend	Vol.	1	1			1							
	Pog.												1
	Subtotaal	1	1			1							1
Verkrachting zonder de dood tot gevolg (nwSSW)	Slachtoffer <16j											2	1
	Slachtoffer 16j - 18j											2	2
	Slachtoffer meerderjarig											8	15
Subtotaal												12	18
Aanranding eerbaarheid met geweld / bedreiging	Slachtoffer < 16j	1		1		5	1	3	2	2	5		
	Slachtoffer 16j - 18j		1			1	2	1					
	Slachtoffer meerderjarig	2	6	5	6	3	6	4	8	3	2	1	
Subtotaal	3	7	6	6	9	9	8	10	5	7	1		
Aanranding eerbaarheid zonder geweld / bedreiging	Slachtoffer < 16j	1	5	2	5	2	1		2	4	2	1	
	Slachtoffer 16j - 18j						1	1		1			
	Slachtoffer leeftijd onbekend	1	1		2	1	1	1	3	2	4	1	
Subtotaal	2	6	2	7	3	3	2	5	7	6	2		
Aanranding eerbaarheid niet nader bepaald	Vol.	1							1				
	Subtotaal	1							1				
Aantasting seksuele integrit. zonder dood (nwSSW)	Slachtoffer <16j											2	2
	Slachtoffer 16j - 18j											2	1
	Slachtoffer meerderjarig											3	12
Subtotaal												7	15
Kinderpornografie	Bezit		1				1	1	1		1		
	Verspreiding	1		2	3	5		7	7	3	6	2	
	Niet nader bepaald							1	1				
Subtotaal	1	1	2	3	5	1	9	9	3	7	2		
Pornografie	Vol.		1		1					1			
	Subtotaal		1		1					1			



Zedenmisdrijven

		2000	2013	2014	2015	2016	2017	2018	2019	2020	2021	2022	2023
Aanzetting tot ontucht	Slachtoffer minderjarig	Vol.	2	1		1		2	1	1	2		
	Slachtoffer meerderjarig	Vol.	59	11	3	12	1	5	2	6			
	Leeftijd slachtoffer onbekend	Vol.	11	6	5	19	22	20	10	1			
	Niet nader bepaald	Vol.	4			1	2	1					
	Subtotaal		74	19	9	32	26	26	14	2	7	2	
Uitbuiting van iemands ontucht	Slachtoffer minderjarig	Vol.		3		1		3	1		3		
	Slachtoffer meerderjarig	Pog.	1										
	Leeftijd slachtoffer niet nader bepaald	Vol.	9	23	6	9	3	2	5	3	4	2	3
	Leeftijd slachtoffer onbekend	Vol.					1						
		Vol.	6	3	1	1	1	4		2	1		
	Pog.		1										
Subtotaal		16	30	7	11	5	6	8	6	5	5	3	
Openbare zedenschennis	Handelingen (exhibitionisme, enz.)	Vol.	2		2	5	3		6	8	7	3	5
	Geschriften, afbeeldingen, voorwerpen	Vol.	1	1		1	1				1		
	Schunnigheden in het openbaar	Vol.			1								
	Exhibitionisme (nwSSW)	Vol.											1
	Subtotaal		3	1	3	6	4		6	8	8	3	5
Voyeurisme	Observatie/opname van naaktheid of intimiteit	Vol.								1	1		
	Verspreiding opname naaktheid of intimiteit	Vol.						1		2	1	2	
Subtotaal								1		3	2	2	
Voyeurisme rechtstreeks (nwSSW)	Slachtoffer <16j	Vol.											1
Subtotaal													1
Voyeurisme via technisch/ander hulpmiddel (nwSSW)	Slachtoffer meerderjarig	Vol.											1
Subtotaal													1
Verspreiding van seksueel getinte inhoud (nwSSW)	Slachtoffer meerderjarig	Vol.											1
Subtotaal													1
Grooming (contact via ICT met minderjarige < 16 j)		Vol.								1			
Subtotaal										1			
Grooming online - met ICT (nwSSW)	Slachtoffer <16j	Vol.											1
Subtotaal													1



Zedenmisdrijven

		2000	2013	2014	2015	2016	2017	2018	2019	2020	2021	2022	2023
Seks. uitbuiting minderjarigen-prostitutie (nwSSW)	Aanzetten plegen van ontucht/prostit. (nwSSW)	Vol.											1
		Subtotaal											1
Misbruik van prostitutie - meerderjarige (nwSSW)		Vol.											5
		Subtotaal											5
Totaal		113	76	38	78	66	63	60	48	51	48	38	45

Misdr. tegen andere morele waarden en gevoelens

		2000	2013	2014	2015	2016	2017	2018	2019	2020	2021	2022	2023
Belaging	Pesterij per telefoon (OLD)	Vol.	7										
		Vol.	3	28	39	39	38	43	61	37	59	71	56
		Subtotaal	10	28	39	39	38	43	61	37	59	71	56
Schending van het beroepsgeheim		Vol.		1		3		2			1		2
		Subtotaal		1		3		2			1		2
Schending van de eer	Laster en eerroof	Vol.	2	5	3	2	8	2	7	5	9	5	14
	Lasterlijke aangifte	Vol.		1									
	Lasterlijke aantijging	Vol.		2	1	1				1			
	Kwaadwillige ruchtbaarmaking	Vol.			1	1						1	
	Beledigingen (Wanbedrijf)	Pog.	1										
	Niet nader bepaald	Vol.	9	10	11	12	10	8	12	13	14	13	9
		Vol.		2									
		Subtotaal	12	20	16	16	18	10	19	18	24	18	15
Persoonlijke levenssfeer	Woonstchennis door particulier	Vol.	3	3	1	2		7	6	7	6	3	5
	Schending van het briefgeheim	Vol.		1		1				1	2		
		Subtotaal	3	4	1	2	1	7	6	7	7	5	5
Vrije uitoefening erediens		Vol.						1					
		Subtotaal						1					
Nachtawaai		Vol.	3	1		6	1	10	2	5	6	3	8
		Subtotaal	3	1		6	1	10	2	5	6	3	8



Misdr. tegen andere morele waarden en gevoelens

		2000	2013	2014	2015	2016	2017	2018	2019	2020	2021	2022	2023
Misbruik zwakheden personen	Vol.				1	1	1		1	1	1		
	Pog.						1						
	Subtotaal				1	1	2		1	1	1		
Bezetting andermans goed (kraken)	Binnendringen/bezetten/verblijven (niet bewoond)	Vol.						1	1	1	1	2	6
	Binnendringen/bezetten/verblijven (bewoond)	Vol.										2	
	Subtotaal							1	1	1	1	4	6
Totaal		28	53	57	64	62	62	100	66	97	103	83	99

Misdr. tegen het juridisch statuut van het kind

		2000	2013	2014	2015	2016	2017	2018	2019	2020	2021	2022	2023
Niet-afgeven van kinderen	Door de ouders	Vol.	3	2	1	5	12	6	5	9	6	10	6
	Door persoon ermee belast	Vol.			1	1		1			2		
	Subtotaal		3	2	2	6	12	7	5	9	8	10	6
Niet nader bepaald	Vol.						1						
	Subtotaal						1						
Totaal			3	2	2	6	13	7	5	9	8	10	6

Diefstal en afpersing

		2000	2013	2014	2015	2016	2017	2018	2019	2020	2021	2022	2023	
Diefstal met vzo	Met geweld	Vol.	113	70	57	82	89	92	98	98	87	114	107	135
		Pog.	14	7	5	9	10	9	10	6	12	11	7	8
	Zonder geweld	Vol.	551	410	299	277	280	344	274	267	212	175	382	460
		Pog.	129	180	121	102	101	126	90	103	73	76	119	189
	Subtotaal		807	667	482	470	480	571	472	474	384	376	615	792



Diefstal en afpersing

		2000	2013	2014	2015	2016	2017	2018	2019	2020	2021	2022	2023	
Diefstal zonder vzo	Met geweld	Vol.	38	70	51	60	56	56	37	48	47	56	68	107
		Pog.	2	3	2	4	6	2	1	4	7	2	3	9
	Zonder geweld, Zakkenrollerij	Vol.	140	332	235	255	221	233	297	328	266	302	478	543
		Pog.	1	2	1	3	2	5	1	4	4	7	1	1
	Zonder geweld, Gebruiksdiefstal	Vol.	1	1				1	1		2		3	4
		Pog.	1											
	Zonder geweld, Huisdiefstal	Vol.	12	3	13	15	8	6	7	4	4	9	5	6
		Pog.				1			1					
	Zonder geweld	Vol.	602	507	451	437	406	447	485	598	400	386	654	613
		Pog.	7	7	14	7	8	11	13	8	15	11	9	19
	Subtotaal	804	925	767	782	707	761	843	994	745	773	1.221	1.302	
Diefstal niet nader bepaald	Vol.	434	9	1	8	3	5	3	4	5	4	7	6	
	Pog.	114										1		
	Subtotaal	548	9	1	8	3	5	3	4	5	4	8	6	
Afpersing	Vol.	5	7	10	7	7	14	6	9	7	13	11	15	
	Pog.		6	4	3	4	10	5	6	7	5	3	5	
	Subtotaal	5	13	14	10	11	24	11	15	14	18	14	20	
Vervaardiging valse sleutels	Vol.	2												
	Subtotaal	2												
Totaal	2.166	1.614	1.264	1.270	1.201	1.361	1.329	1.487	1.148	1.171	1.858	2.120		

Bedrog

		2000	2013	2014	2015	2016	2017	2018	2019	2020	2021	2022	2023
Witwassen	Vol.		7	10	6	11	9	5	12	14	13	14	12
	Pog.											1	1
	Subtotaal		7	10	6	11	9	5	12	14	13	15	13
Heling	Vol.	19	27	29	32	26	30	30	40	26	36	43	50
	Pog.								1				
	Vol.	3	3	2		4	3	2	1			1	4
	Vol.	2	1	1			1			1			3
	Subtotaal	24	31	32	32	30	34	32	42	27	36	44	57


Bedrog

		2000	2013	2014	2015	2016	2017	2018	2019	2020	2021	2022	2023	
Flessentrekkerij	Brandstof / smeerolie	Vol.	6			1								
	Dranken en spijzen	Vol.	2	2	4	4		3	1	2	2		1	
	Huurrijtuig	Vol.	1	1		2		1	4				1	
	Logies	Vol.	1	1	1	1			1					
	Subtotaal		10	4	5	8	4	6	2	2	2	2	2	
Verduistering en bedrieglijke vernietiging	Bedrieglijke verberging	Vol.	165	7	11	16	8	7	6	11	8	9	14	11
	Van geld, papieren, enz.	Pog.	1											
	Van in beslag genomen voorwerpen	Vol.		1		1								
	Niet nader bepaald	Vol.		1			1	1	1					
	Subtotaal		174	10	13	17	10	9	9	13	8	9	15	11
Oplichting	Internetfraude	Vol.		11	9	13	9	12	25	42	48	90	78	66
		Pog.		1	7	6	2	2	5	7	3	8	8	1
	Oplichting zonder internet	Vol.	1	20	19	24	19	26	36	26	39	42	33	23
		Pog.		2	3	4	7	3	7	4	5	5	3	1
	Niet nader bepaald	Vol.	18											
		Pog.	2											
Subtotaal		21	34	38	47	37	43	73	79	95	145	122	91	
Bedriegerij	Verkochte waren / geleverd werk	Vol.	1	1			1							
	Munten	Vol.		2										
	Subtotaal		1	3			1							
Misbruik van vertrouwen en verwante misd.	Misbruik van vertrouwen	Vol.	29	22	22	21	30	28	26	29	37	24	29	26
	Misbruik van zwakheden	Vol.	1	2					1	3		1	2	
	Subtotaal		30	24	22	21	30	28	27	32	37	25	31	26
Misbruik van maatschappelijk vermogen	Door vennootschappen	Vol.		1	1	1		2		1	2	1		
	Door VZW	Vol.		3	2		1	3	2		2			
	Niet nader bepaald	Vol.				1	1	1	1			1	1	
	Andere	Vol.		1		3	1		1					
	Subtotaal			5	3	5	2	6	3	3	4	2	1	

Bedrog

		2000	2013	2014	2015	2016	2017	2018	2019	2020	2021	2022	2023	
Misdr. ivm insolventie	Door derden	Vol.			3	2	1							
	Door de schuldenaar	Vol.		3	3	2	2	3		1	1		1	
	Niet nader bepaald	Vol.		2		4	6	3	4	4	3	1	1	
		Subtotaal		5	3	9	10	7	4	5	4	1	2	3
Bedrieglijk onvermogen		Vol.			1		1		1					
		Subtotaal			1		1		1					
Ongedekte cheques		Vol.	10											
		Subtotaal	10											
Totaal			270	123	126	138	138	138	157	193	191	233	230	203

Beschadigen van eigendom

		2000	2013	2014	2015	2016	2017	2018	2019	2020	2021	2022	2023	
Opzettelijke brandstichting	In een bewoonde plaats (bij dag)	Vol.	2		1	1			2	1	1		6	
	In een bewoonde plaats (bij nacht)	Vol.	1	2	2	3	3		3	1		2	1	
		Pog.	1				1				1			
	In een andere plaats (bij dag)	Vol.	1		1	1	1		3	2	1		2	
	In een andere plaats (bij nacht)	Vol.	1	2	3	4	3	4	5	5	6	2	1	2
		Pog.						1					1	
	In een andere plaats (onbepaald tijdstip)	Vol.		1			1							
Niet nader bepaald	Vol.	1												
	Pog.	1												
	Subtotaal	8	5	7	9	9	5	13	9	9	4	3	11	
Opzettelijke vernieling door ontploffing	In een andere plaats (bij dag)	Vol.										1		
	In een andere plaats (bij nacht)	Vol.											1	
	Subtotaal											1	1	
Onopzettelijke brandstichting		Vol.	14	9	7	7	14	14	7	10	8	13	11	11
	Subtotaal	14	9	7	7	14	14	7	10	8	13	11	11	



Beschadigen van eigendom

		2000	2013	2014	2015	2016	2017	2018	2019	2020	2021	2022	2023	
Vernieling, onbruikbaarmaking, beschadiging	Met vzo	Vol.	3	2	5	7	11	4	4	2	1	4	4	
		Pog.	2											
	Niet nader bepaald	Vol.	57			1		1	1	1				
		Pog.	1											
	Subtotaal	63	2	5	8	11	4	5	3	2	4	4		
Vandalisme	Op voertuigen	Vol.	162	152	106	108	105	117	123	154	114	94	120	143
	Op andere roerende goederen	Vol.	44	35	21	13	18	19	12	16	23	28	31	29
		Pog.	1											
	Graffiti	Vol.		13	8	8	6	7	7	7	1	6	8	7
	Andere vernielingen op onroerende goederen	Vol.	66	66	71	43	73	63	58	69	54	58	64	61
		Pog.	1											
	Beschadiging van afsluiting	Vol.	33	4		4	1	4	9	9	3	11	4	6
	Subtotaal	307	270	206	176	203	210	209	255	195	197	227	246	
Totaal	392	286	225	200	237	233	234	277	214	218	246	269		

Misd. tegen de veiligheid van de staat

		2000	2013	2014	2015	2016	2017	2018	2019	2020	2021	2022	2023
Koning en regering		Vol.						1					
		Subtotaal						1					
Inwendige staatsveiligheid		Vol.			1			1					
		Subtotaal			1			1					
Terrorisme	Terroristische groep	Vol.		3		1							
		Subtotaal		3		1							
Totaal				3	1	1		2					

Misd. tegen gezag van de overheid

		2000	2013	2014	2015	2016	2017	2018	2019	2020	2021	2022	2023	
Geweld tegen overheidspersonen		Vol.	4	4	3	1	2	1	2	3	1	5	2	2
		Subtotaal	4	4	3	1	2	1	2	3	1	5	2	2



Misd. tegen gezag van de overheid

		2000	2013	2014	2015	2016	2017	2018	2019	2020	2021	2022	2023	
Weerspannigheid	Gewapende weerspannigheid	Vol.	4	1	3	3	3	2	2	3	3	7	7	2
	Ongewapende weerspannigheid	Vol.	19	36	24	26	20	27	29	19	23	16	24	22
	Niet nader bepaald	Vol.	6	1	3	1	4		2	2		3		2
		Subtotaal	29	38	30	30	27	29	33	24	26	26	31	26
Smaad		Vol.	41	24	25	16	13	10	17	9	11	10	7	13
		Subtotaal	41	24	25	16	13	10	17	9	11	10	7	13
Weigering medewerking (informatica en telecom)		Vol.										1		
		Subtotaal										1		
Andere misdrijven	Zegelverbreking	Vol.	3		2	1	1	10	1	1	2	1	1	10
		Subtotaal	3		2	1	1	10	1	1	2	1	1	10
Totaal			77	66	60	48	43	50	53	37	40	42	42	51

Misd. tegen de openbare trouw

		2000	2013	2014	2015	2016	2017	2018	2019	2020	2021	2022	2023	
Valsheid in geschriften	Schriftvervalsing	Vol.	31	19	18	35	24	11	21	24	25	17	15	6
		Pog.		3		2	1		1					
	Gebruik van valse en vervalste geschriften	Vol.	25	40	26	41	32	18	23	24	37	23	18	9
		Pog.		1	1	1				2				
	Subtotaal	56	63	45	79	57	29	44	51	62	40	33	15	
Aanmatiging	Inmenging in openbare ambten	Vol.	4	1			1		3		1	2	1	1
	Van ambten	Vol.	1	1	1	1		1			3		2	
	Van titels	Vol.	1										1	
	Van graden	Vol.											1	
	Van kledij, eretekens, enz.	Vol.			1									
	Van naam	Vol.	29	43	37	40	40	26	33	12	20	34	27	11
		Pog.				1								
	Niet nader bepaald	Vol.	3											
		Subtotaal	38	45	39	42	41	27	36	12	24	36	32	12


Misd. tegen de openbare trouw

		2000	2013	2014	2015	2016	2017	2018	2019	2020	2021	2022	2023	
Namaking / Vervalsing	Namaking	Vol.		9	4	4	3	5	4	4	13	9	2	3
	Vervalsing	Vol.	1	2	4	1		2		2		2		1
	Niet nader bepaald	Vol.					1	1						
		Subtotaal	1	11	8	5	4	8	4	6	13	11	2	4
Valse munt	Uitgifte	Vol.	12	7	4	4	6		3	1	1	1	2	
	Niet nader bepaald	Vol.	5			1								
	Andere	Vol.	3	10	6	2	8	5	1	5	8	3	2	1
		Subtotaal	20	17	10	7	14	5	4	6	9	4	4	1
Valsheid voor het gerecht	Valse verklaringen	Vol.	1	1	3	4	2	4	1	2	3	7	1	1
	Verleiding van getuigen	Vol.								1				
	Vervalsing van registratie	Vol.									1			
		Subtotaal	1	1	3	4	2	4	1	2	4	8	1	1
Totaal		116	137	105	137	118	73	89	77	112	99	72	33	



Misd. tegen de familie

		2000	2013	2014	2015	2016	2017	2018	2019	2020	2021	2022	2023
Bigamie	Vol.									1			
	Subtotaal									1			
Familieverlating	Vol.		3		1						1	4	1
	Subtotaal		3		1						1	4	1
Weigering recht op persoonlijk contact	Vol.	24	21	13	12	2	2	17	6	11	6	4	4
	Subtotaal	24	21	13	12	2	2	17	6	11	6	4	4
Niet betaling onderhoudsgeld	Vol.	12	5	7	2	6	3	2		1	2	2	
	Subtotaal	12	5	7	2	6	3	2		1	2	2	
Gedwongen huwelijk	Vol.			1	1								
	Pog.							1					
	Subtotaal			1	1			1					
Niet nader bepaald	Vol.				1	1		1					1
	Subtotaal				1	1		1					1
	Totaal	36	29	21	17	9	5	21	6	13	9	10	6

Informaticacriminaliteit

		2000	2013	2014	2015	2016	2017	2018	2019	2020	2021	2022	2023
Hacking	Vol.		1	3	3	4	6	2	3	3	1	2	9
	Pog.												1
	Subtotaal		1	3	3	4	6	2	3	3	1	2	10
Valsheid in informatica	Vol.		1		1	1	1	2	2	4	5	5	1
	Pog.						1	1			1		
	Subtotaal		1		1	1	2	3	2	4	6	5	1
Informaticabedrog	Vol.		44	66	67	95	84	96	85	113	126	223	196
	Pog.		4	8	9	6	4	6	3	1	1	5	3
	Subtotaal		48	74	76	101	88	102	88	114	127	228	199
Sabotage	Vol.		2	1			1	1	2		1	2	
	Pog.				1					1			
	Subtotaal		2	1	1		1	1	2	1	1	2	
	Totaal		52	78	81	106	97	108	95	122	135	237	210



Onwettige uitoefening van het openbaar gezag

		2000	2013	2014	2015	2016	2017	2018	2019	2020	2021	2022	2023
Knevelarij	Vol.						1						1
	Subtotaal						1						1
Publieke omkoping	Vol.	1			3		1		1	1			1
	Pog.		1										
Subtotaal		1	1		3		1		1	1			1
Samenspanning	Vol.										1		
	Subtotaal										1		
Vrijheidsberoving door ambtenaar	Vol.												1
	Subtotaal												1
Woonstschennis door ambtenaar	Vol.	1											
	Subtotaal	1											
Daden van willekeur	Vol.	2						1	2	3	1	3	8
	Subtotaal	2						1	2	3	1	3	8
Belangenneming	Vol.				1			1					1
	Subtotaal				1			1					1
Misbruik van gezag	Vol.	3				1							1
	Subtotaal	3				1							1
Niet nader bepaald	Vol.											1	
	Subtotaal											1	
Totaal		7	1		3	2	2	2	3	4	2	4	13

Huisjesmelkerij

		2000	2013	2014	2015	2016	2017	2018	2019	2020	2021	2022	2023
Zonder vzo	Vol.				1		3	2		4	1	2	
	Subtotaal				1		3	2		4	1	2	
Met vzo	Vol.									3			
	Subtotaal									3			
Totaal				1		3	2			7	1	2	



Mensenhandel

		2000	2013	2014	2015	2016	2017	2018	2019	2020	2021	2022	2023
Exploitatie van bedelarij	Vol.					1							
	Subtotaal					1							
Seksuele uitbuiting	Vol.		11	4	6	5	3	6	5	2	4	2	3
	Subtotaal		11	4	6	5	3	6	5	2	4	2	3
Economische uitbuiting	Vol.			1	1			2	1			1	1
	Subtotaal			1	1			2	1			1	1
Gedwongen misdaden of wanbedrijven	Vol.											1	
	Subtotaal											1	
Productie of verspreiding kinderporno	Vol.				1								
	Subtotaal				1								
	Totaal		11	5	8	6	3	8	6	2	4	4	4

Aanzetten misdaden of wanbedrijven

		2000	2013	2014	2015	2016	2017	2018	2019	2020	2021	2022	2023
Aanzetten wanbedrijven	Vol.									3	3	1	1
	Subtotaal									3	3	1	1
	Totaal									3	3	1	1

Andere inbreuken Strafwetboek

		2000	2013	2014	2015	2016	2017	2018	2019	2020	2021	2022	2023
	Vol.		1		1		1	3	1		1	1	
	Subtotaal		1		1		1	3	1		1	1	
	Totaal		1		1		1	3	1		1	1	

Overtreding Strafwetboek

		2000	2013	2014	2015	2016	2017	2018	2019	2020	2021	2022	2023
Beledigingen (Overtreding)	Vol.	11											
	Subtotaal	11											
Andere overtredingen SWB	Vol.	4					1						
	Subtotaal	4					1						
	Totaal	15					1						



POLITIËLE CRIMINALITEITSSTATISTIEKEN

PLEEGPLAATS: GEMEENTE

Sint-Joost-ten-Node

***Bijlage II: Detailrapport per misdrijfcategorie
Bijzondere Wetten***



Sint-Joost-ten-Node

Inbreuk bijzondere wetgeving

Drugs

			2000	2013	2014	2015	2016	2017	2018	2019	2020	2021	2022	2023
Bezit	Vol.		26	163	322	174	128	158	144	139	129	165	150	149
	Subtotaal		26	163	322	174	128	158	144	139	129	165	150	149
Gebruik	Gebruik in groep	Vol.	2											
	Individueel gebruik	Vol.	14											
	Gebruik vergemakkelijken	Vol.		10			1	3	1			3		1
	Aanzetten tot gebruik	Vol.					2							
	Wanorde, schandaal of gevaar in openbare ruimte	Vol.												1
	Subtotaal		16	10			3	3	1			3		2
In- en uitvoer	Vol.		4	3	6	5	4	3	8	7	3	1	1	2
	Subtotaal		4	3	6	5	4	3	8	7	3	1	1	2
Fabricatie	Vol.			3		1	3	2	3	4	4	3	1	6
	Subtotaal			3		1	3	2	3	4	4	3	1	6
Handel	Vol.		6	34	37	33	36	36	49	63	51	60	83	88
	Subtotaal		6	34	37	33	36	36	49	63	51	60	83	88
Andere	Vol.			4	5	3		11	6	6	4	3	3	10
	Subtotaal			4	5	3		11	6	6	4	3	3	10
	Totaal		52	217	370	216	174	213	211	219	191	235	238	257


Vreemdelingenwetgeving

			2000	2013	2014	2015	2016	2017	2018	2019	2020	2021	2022	2023	
Illegale transmigratie	Schijnhuwelijk zonder beloning/dwang	Vol.		4	1		2	1	1		1	2	1	1	
		Pog.		1											
	Schijn-wettelijk samenwonen zonder beloning/dwang	Vol.									1				
		Toegang tot het grondgebied	Vol.	2	8	11	21	14	19	20	21	16	25	39	46
	Verblijf	Vol.	33	270	210	149	163	210	167	252	224	273	296	332	
	Verwijdering	Vol.		2	1			2			1	1	2	7	1
	Niet dragen van identiteits- of reisdocumenten	Vol.		2							1		1		
Inschrijving in vreemdelingenregister	Vol.	65	344	185	176	152	96	93	82	99	92	100	91		
	Pog.													1	
	Subtotaal		100	631	408	346	331	328	281	358	341	395	443	472	
Schijnhuwelijk met beloning/dwang	Zich laten belonen	Vol.			1										
	Subtotaal				1										
Menssmokkel		Vol.			2	1		5	2	2					
	Subtotaal				2	1		5	2	2					
Mensenhandel		Vol.	10												
	Subtotaal		10												
Hulp bij illegaal verblijf		Vol.			1	1				2			2		
	Subtotaal				1	1				2			2		
Niet nader bepaald		Vol.	1	2	3	6	3	1	5				1		
		Pog.	1												
	Subtotaal		2	2	3	6	3	1	5				1		
Andere		Vol.			1		1			2					
	Subtotaal				1		1			2					
	Totaal		112	633	416	354	335	334	288	364	341	395	446	472	



Milieu

			2000	2013	2014	2015	2016	2017	2018	2019	2020	2021	2022	2023
Afstoffen	Afval door particulier	Vol.		1				2			1		1	1
	Afval door onbepaald persoon	Vol.	3											
	Afval: vergunning/erkenning	Vol.				1								
		Subtotaal		3	1		1		2			1		1
Vuurwerk		Vol.					1	1				1		2
		Subtotaal					1	1				1		2
Andere dan afval	Stedenbouw	Vol.	3	1		1	1	3	1		1			
	Geluidshinder	Vol.	1									1		
	Luchtverontreiniging	Vol.										1		
	Niet nader bepaald	Vol.						1						
	Andere leefmilieuhinder	Vol.		1										
	Subtotaal		4	2		1	1	4	1		1	2		
Biodiversiteit / Fauna en flora	Dierenwelzijn	Vol.	4	1	2	1	4	2	1	5	2	1	6	4
	Vergunning / erkenning dieren	Vol.		3										
		Subtotaal	4	4	2	1	4	2	1	5	2	1	6	4
		Totaal	11	7	2	3	6	9	2	5	4	4	7	7



Wapens en springstoffen

			2000	2013	2014	2015	2016	2017	2018	2019	2020	2021	2022	2023
Illegaal bezit	Vuurwapen	Vol.		14	9	13	6	15	8	8	3	6	11	7
	Blank wapen of niet-vuurwapen	Vol.		24	15	17	18	18	23	22	21	28	28	31
	Munitie	Vol.		1	1	1		2	3	1	2		1	
	Onderdelen/toebehoren	Vol.						1					1	1
	Niet nader bepaald	Vol.	8				2	1			1			
	Subtotaal		8	39	25	31	26	37	34	32	26	34	41	39
Illegale dracht / vervoer	Vuurwapen	Vol.		2	2	5	3		2		2	1	2	5
	Blank wapen of niet-vuurwapen	Vol.		29	26	18	15	18	13	21	21	27	25	30
	Niet nader bepaald	Vol.	18											
	Subtotaal		18	31	28	23	18	18	15	21	23	28	27	35
Illegale handel	Vuurwapen	Vol.				1			1				2	
	Blank wapen of niet-vuurwapen	Vol.							1					
	Subtotaal				1			2					2	
Illegale vervaardiging / herstelling	Blank wapen of niet-vuurwapen	Vol.											1	
Subtotaal													1	
Springstoffen		Vol.	2	1	1	1			3	1				
	Subtotaal		2	1	1	1			3	1				
Andere	Serienummer	Vol.						1						
	Verkoop per postorder/internet van ander wapen	Vol.				2			1					
	Invoer / uitvoer / doorvoer voor militair gebruik	Vol.				1	1							
	Niet nader bepaald	Vol.	3											
Subtotaal		3			3	1	1	1						
Totaal		31	71	54	59	45	56	55	54	49	62	70	75	



Bescherming personen

			2000	2013	2014	2015	2016	2017	2018	2019	2020	2021	2022	2023
Discriminatie	Racisme en xenofobie	Vol.	3	3	4	4	10	4	11	3	2	10	5	5
	Op grond van seksuele geaardheid (homofobie)	Vol.						1	2		3	1	2	2
	Op grond van het geslacht (seksisme)	Vol.							1	2	2	4	5	1
	Op grond van geloof of levensbeschouwing	Vol.							2			1		
	Niet nader bepaald	Vol.											1	2
	Andere discriminatie	Vol.			1	1						1	1	
	Subtotaal		3	3	5	5	10	5	16	5	8	17	13	10
Auteursrechten		Vol.		3	1	2								
	Subtotaal			3	1	2								
Bescherming privé-leven		Vol.	8	3	2	1	3	2	2	3	1	4	1	
	Subtotaal		8	3	2	1	3	2	2	3	1	4	1	
Bewakingscamera's		Vol.		1					1					
	Subtotaal			1					1					
Portretrecht		Vol.				1	2	1		2		3	3	2
	Subtotaal					1	2	1		2		3	3	2
Niet nader bepaald		Vol.											1	
	Subtotaal												1	
Andere		Vol.	1			1		1	1		1		1	
	Subtotaal		1			1		1	1		1		1	
	Totaal		12	10	8	10	15	9	20	10	10	24	19	12



Sint-Joost-ten-Node

Inbreuk bijzondere wetgeving

Hormonen en doping

		2000	2013	2014	2015	2016	2017	2018	2019	2020	2021	2022	2023
Bezit	Vol.			2		2	2	1	1		1		1
	Subtotaal			2		2	2	1	1		1		1
	Totaal			2		2	2	1	1		1		1

Private veiligheid

		2000	2013	2014	2015	2016	2017	2018	2019	2020	2021	2022	2023
Bewaking- / beveiligingsfirma's	Vol.	4				2							
	Subtotaal	4				2							
	Totaal	4				2							

Jeugbescherming

		2000	2013	2014	2015	2016	2017	2018	2019	2020	2021	2022	2023
Wet op de leerplicht	Vol.	21	6	4		5			3	5	3	1	1
	Subtotaal	21	6	4		5			3	5	3	1	1
Wet op de jeugbescherming	Vol.	8	29	32	41	45	39	40	40	37	34	41	36
	Subtotaal	8	29	32	41	45	39	40	40	37	34	41	36
Niet nader bepaald	Vol.		1		2	1	3	1			1	1	
	Subtotaal		1		2	1	3	1			1	1	
	Totaal	29	36	36	43	51	42	41	43	42	38	43	37



Sociaal strafwetboek		2000	2013	2014	2015	2016	2017	2018	2019	2020	2021	2022	2023
Belaging op het werk	Vol.		2	2	5	2	3	4	4			4	4
	Subtotaal		2	2	5	2	3	4	4			4	4
Geweld op het werk	Vol.				2						1	1	
	Subtotaal				2						1	1	
Werknemer in gevaar brengen	Vol.						1					1	
	Subtotaal						1					1	
Illegale arbeid	Vol.	10	4	4	4	2		1	4	4	1		1
	Subtotaal	10	4	4	4	2		1	4	4	1		1
Sociale fraude inzake bijdragen (zwartwerk)	Vol.		13	11	14	25	14	24	14	6	4	4	
	Subtotaal		13	11	14	25	14	24	14	6	4	4	
Sociale documenten	Vol.		1			1							
	Subtotaal		1			1							
Collectieve arbeidsbetrekkingen	Vol.	1											
	Subtotaal	1											
Toezicht	Vol.						1						
	Subtotaal						1						
Sociale zekerheid	Vol.		3	1				1	1				
	Subtotaal		3	1				1	1				
Misdr. tegen openbare trouw in sociaal strafrecht	Vol.		3	7	6	7	1	3	3	1	7	2	3
	Subtotaal		3	7	6	7	1	3	3	1	7	2	3
Oplichting in sociaal strafrecht	Vol.		2		2	1		2	1	1	1		1
	Subtotaal		2		2	1		2	1	1	1		1
Betekening vonnis inbreuk sociaal strafrecht	Vol.				1								
	Subtotaal				1								
Andere	Vol.		2		2	4			2	1	1		
	Subtotaal		2		2	4			2	1	1		
	Totaal	11	30	25	36	42	20	35	29	13	15	12	9

Dronkenschap en alcohol

		2000	2013	2014	2015	2016	2017	2018	2019	2020	2021	2022	2023
Openbare dronkenschap	Vol.	25	48	21	26	19	20	31	38	43	38	48	45
	Subtotaal	25	48	21	26	19	20	31	38	43	38	48	45
Sluitingsuur van horecazaken	Vol.	2											
	Subtotaal	2											
Wetgeving betreffende drankgelegenheden	Vol.												1
	Subtotaal												1
Andere	Vol.	1											
	Subtotaal	1											
	Totaal	28	48	21	26	19	20	31	38	43	38	48	46

Bevolkingsregister

		2000	2013	2014	2015	2016	2017	2018	2019	2020	2021	2022	2023
	Vol.	232	221	389	323	253	294	303	343	287	331	326	253
	Subtotaal	232	221	389	323	253	294	303	343	287	331	326	253
	Totaal	232	221	389	323	253	294	303	343	287	331	326	253


Identiteitskaart

		2000	2013	2014	2015	2016	2017	2018	2019	2020	2021	2022	2023
Niet in bezit	Vol.	4	4	8	4	2	1	1	1	6	4	4	4
	Subtotaal	4	4	8	4	2	1	1	1	6	4	4	4
Weigeren te vertonen	Vol.			1		1			1	1	1		2
	Subtotaal			1		1			1	1	1		2
Beschadigd	Vol.	1	3	1		1		1					1
	Subtotaal	1	3	1		1		1					1
Niet nader bepaald	Vol.		3	4		1	1	3		1			
	Subtotaal		3	4		1	1	3		1			
Andere	Vol.	1		1	1	1							
	Subtotaal	1		1	1	1							
	Totaal	6	10	15	5	6	2	5	2	8	5	4	7



Volksgezondheid

		2000	2013	2014	2015	2016	2017	2018	2019	2020	2021	2022	2023
Beoefening geneeskunst, verpleegkunde, enz.	Vol.								3				
	Subtotaal								3				
Gezondheidsbeleid	Vol.			1	1					7	1	1	
	Subtotaal			1	1					7	1	1	
Rookverbod	Vol.		18	9	14	3	3	22	11	9	4	2	2
	Subtotaal		18	9	14	3	3	22	11	9	4	2	2
Wetgeving geneesmiddelen	Vol.											9	25
	Subtotaal											9	25
Voedingswaren	Vol.		1	1	1	1	2						
	Subtotaal		1	1	1	1	2						
Weigering of verzuim naleving maatregelen	Vol.									500	177	57	1
	Subtotaal									500	177	57	1
Niet nader bepaald	Vol.									1			
	Subtotaal									1			
Andere	Vol.			3						32	10		
	Subtotaal			3						32	10		
	Totaal		19	14	16	4	5	22	14	549	192	69	28



Arbeid

		2000	2013	2014	2015	2016	2017	2018	2019	2020	2021	2022	2023
Algemeen reglement arbeidsbescherming	Vol.	1	1										
	Subtotaal	1	1										
Ambulante handel	Vol.	1	3	1			2	2			1		
	Subtotaal	1	3	1			2	2			1		
Inbreuk maatregel beroepsverbod	Vol.								1				
	Subtotaal								1				
Sociale fraude inzake bijdragen (zwartwerk)	Vol.	9					1						1
	Subtotaal	9					1						1
Buitenlandse werknemers of zelfstandigen	Vol.		1	2				2					
	Subtotaal		1	2				2					
Verplichte wekelijkse rustdag	Vol.		20	20	7	8		1	1	1			
	Subtotaal		20	20	7	8		1	1	1			
Niet nader bepaald	Vol.												1
	Subtotaal												1
Andere	Vol.					1							
	Subtotaal					1							
	Totaal	11	25	23	7	9	3	5	2	1	1		2


Bescherming van de openbare inkomsten

		2000	2013	2014	2015	2016	2017	2018	2019	2020	2021	2022	2023
Douane en accijnzen	Vol.			1			1	1	2				
	Subtotaal			1			1	1	2				
Sociale fraude inzake uitkeringen	Vol.			1						1	2		
	Subtotaal			1						1	2		
BTW-fraude	Vol.		3		1	2							
	Subtotaal		3		1	2							
Fiscale fraude - inkomstenbelastingen	Vol.	1		2	1								3
	Subtotaal	1		2	1								3
Fraude inzake andere openbare inkomsten	Vol.	3						1			1		
	Subtotaal	3						1			1		
Niet nader bepaald	Vol.			3		1	1				1		
	Subtotaal			3		1	1				1		
	Totaal	4	3	7	2	3	2	2	2	1	4		3

Economische wetgeving

		2000	2013	2014	2015	2016	2017	2018	2019	2020	2021	2022	2023
Mededinging	Vol.					1							
	Subtotaal					1							
Vennootschappen	Vol.		10	33	32	32	32	16	17		1	1	1
	Subtotaal		10	33	32	32	32	16	17		1	1	1
Financiële instrumenten	Vol.		1										
	Subtotaal		1										
Namaak van intellectuele eigendomsrechten	Vol.		2								1		
	Subtotaal		2								1		
	Totaal		13	33	32	33	32	16	17		2	1	1



Handelspraktijken

		2000	2013	2014	2015	2016	2017	2018	2019	2020	2021	2022	2023
Marktpraktijken en consumentenbescherming	Vol.		10	4	3	4	5	12	2	1			
	Subtotaal		10	4	3	4	5	12	2	1			
Handelsregister	Vol.	1	23	6								2	1
	Subtotaal	1	23	6								2	1
Andere	Vol.	1	19	11	3	1	3	3	5	6		5	10
	Subtotaal	1	19	11	3	1	3	3	5	6		5	10
	Totaal	2	52	21	6	5	8	15	7	7		7	11



Andere bijzondere wetten

		2000	2013	2014	2015	2016	2017	2018	2019	2020	2021	2022	2023
Vervoer	Vol.				2						1	1	
	Subtotaal				2						1	1	
Preventie: brand, ontploffing, ongevallen	Vol.		12	1	5	6	11	6	6	4	1		
	Subtotaal		12	1	5	6	11	6	6	4	1		
Loterijen en kansspelen	Vol.	1	6						1	1			1
	Subtotaal	1	6						1	1			1
Misdr. in de audiovisuele sector	Vol.	1											
	Subtotaal	1											
Energie	Vol.	1											
	Subtotaal	1											
Vordering dienstverlenende persoon	Vol.							1					
	Subtotaal							1					
Onopzettelijke beschadiging kabels telecomnetwerk	Vol.				1			1					
	Subtotaal				1			1					
Inbreuken Wet politie spoorwegen	Vol.				2	1	1		1		3		
	Subtotaal				2	1	1		1		3		
Elektronische communicatiemiddelen	Vol.												1
	Subtotaal												1
Andere	Vol.	6	6	2	2		1	1					1
	Subtotaal	6	6	2	2		1	1					1
	Totaal	9	24	3	12	7	13	9	8	5	5	1	3

POLITIËLE CRIMINALITEITSSTATISTIEKEN

PLEEGPLAATS: GEMEENTE

Sint-Joost-ten-Node

***Bijlage III: Detailrapport
Criminele Figuren / Fenomenen***



Sint-Joost-ten-Node

CF Diefstal vervoermiddel

		2000	2013	2014	2015	2016	2017	2018	2019	2020	2021	2022	2023
Autodiefstal	Pog.	11	3	2	1			2		1			1
	Vol.	146	33	27	22	28	24	17	19	12	14	15	19
	Totaal	157	36	29	23	28	24	19	19	13	14	15	20
Motodiefstal	Pog.					1	1						3
	Vol.	4	8	4	2	3	7	6	7	5	1	7	5
	Totaal	4	8	4	2	4	8	6	7	5	1	7	8
Carjacking	Pog.	2											
	Vol.	2	1		1	4	3	2	3	1	1	1	
	Totaal	4	1		1	4	3	2	3	1	1	1	
Garagediefstal	Vol.			1	2	1	2	1		1			
	Totaal			1	2	1	2	1		1			
Bromfietsdiefstal	Pog.				1	1					1		
	Vol.	4	3	4	7	7	3	9	6	9	5	8	10
	Totaal	4	3	4	8	8	3	9	6	9	6	8	10
Fietsdiefstal	Pog.			1		2	1	1		3		1	3
	Vol.	12	32	42	36	52	56	59	64	72	72	115	111
	Totaal	12	32	43	36	54	57	60	64	75	72	116	114

CF Inbraak

		2000	2013	2014	2015	2016	2017	2018	2019	2020	2021	2022	2023
Woninginbraak	Pog.	26	23	28	37	26	46	25	26	16	20	29	38
	Vol.	62	67	74	82	79	81	64	66	35	28	84	73
	Totaal	88	90	102	119	105	127	89	92	51	48	113	111
Inbraak in bedrijf of handelszaak	Pog.	23	26	13	14	9	16	14	19	15	19	9	16
	Vol.	96	49	30	40	33	66	49	28	28	30	24	28
	Totaal	119	75	43	54	42	82	63	47	43	49	33	44



CF Inbraak

		2000	2013	2014	2015	2016	2017	2018	2019	2020	2021	2022	2023
Inbraak in openbare of overheidsinstelling	Pog.	4	5	1	6	5	5	1	4	2	3	5	2
	Vol.	12	8	6	5	13	12	9	10	5	2	5	4
	Totaal	16	13	7	11	18	17	10	14	7	5	10	6
Inbraak in gebouw (totaal)	Pog.	52	53	42	54	40	66	39	49	33	42	43	56
	Vol.	169	122	110	126	125	159	122	103	68	60	113	105
	Totaal	221	175	152	180	165	225	161	152	101	102	156	161

CF Diefstal andere

		2000	2013	2014	2015	2016	2017	2018	2019	2020	2021	2022	2023
Diefstal gewapenderhand	Pog.	14	4	4	4	5	5	7	5	3	4	5	7
	Vol.	39	20	18	22	27	15	25	20	23	28	38	43
	Totaal	53	24	22	26	32	20	32	25	26	32	43	50
Diefstal met geweld zonder wapen	Pog.	16	12	8	12	16	15	10	12	24	12	15	16
	Vol.	176	129	102	127	127	148	120	135	118	156	181	217
	Totaal	192	141	110	139	143	163	130	147	142	168	196	233
Diefstal uit of aan voertuig	Pog.	172	123	80	47	56	64	56	55	39	36	68	137
	Vol.	680	321	219	204	200	229	219	214	199	192	402	445
	Totaal	852	444	299	251	256	293	275	269	238	228	470	582
Sacjacking uit auto	Vol.		1	2	1		3						
	Totaal		1	2	1		3						
Diefstal van wapens en explosieven	Vol.	4	3	1	3	1	4	4	5	1	4	5	7
	Totaal	4	3	1	3	1	4	4	5	1	4	5	7
Steaming	Vol.			1		1							
	Totaal			1		1							
Handtasroof	Pog.		2										
	Vol.	23	13	7	8	6	4	2	3	3	11	3	3
	Totaal	23	15	7	8	6	4	2	3	3	11	3	3



CF Diefstal andere

		2000	2013	2014	2015	2016	2017	2018	2019	2020	2021	2022	2023
Grijpdiefstal	Pog.	1	3	1	7	10	1	3	5	2	3	1	6
	Vol.	40	58	39	69	62	75	63	79	62	91	83	101
	Totaal	41	61	40	76	72	76	66	84	64	94	84	107
Zakkenrollerij	Pog.	1	2	1	3	2	5	1	4	4	7	1	1
	Vol.	164	355	253	273	245	245	320	365	286	313	504	558
	Totaal	165	357	254	276	247	250	321	369	290	320	505	559
Winkeldiefstal	Pog.	3	1					2		1	2		
	Vol.	19	24	14	10	13	8	9	15	7	7	5	11
	Totaal	22	25	14	10	13	8	11	15	8	9	5	11
Diefstal met list	Pog.	6	3	1	4	1	2	1	2	2	3		1
	Vol.	148	52	44	74	70	72	54	62	55	50	46	40
	Totaal	154	55	45	78	71	74	55	64	57	53	46	41
Metaaldiefstal	Pog.			1									
	Vol.		1	1	1			1	2			2	1
	Totaal		1	2	1			1	2			2	1
Werfdiefstal	Pog.	1					1	1					1
	Vol.	15	2	13	7	5	7	4	11	9	7	2	1
	Totaal	16	2	13	7	5	8	5	11	9	7	2	2
Home-invasie	Vol.				2	1			1	1	2		1
	Totaal				2	1			1	1	2		1
Dierendiefstal	Vol.		1			1		2					
	Totaal		1			1		2					
Ladingdiefstal	Pog.												1
	Vol.		1	1					1				1
	Totaal		1	1					1				2

ICT-criminaliteit



ICT-criminaliteit

		2000	2013	2014	2015	2016	2017	2018	2019	2020	2021	2022	2023
Betaalkaartfraude	Pog.		3	8	7	3	2	3	3		1	2	2
	Vol.	3	23	45	48	64	55	70	53	65	73	112	81
	Totaal	3	26	53	55	67	57	73	56	65	74	114	83
Phishing	Pog.							1					
	Vol.			1	1		1				1	3	3
	Totaal			1	1		1	1			1	3	3
Ransomware	Vol.								1				
	Totaal								1				
Shouldersurfing	Pog.				4	2			1				
	Vol.		3	17	15	15	16	29	15	6	5	1	2
	Totaal		3	17	19	17	16	29	16	6	5	1	2
Skimming	Vol.		3	3	2	4	4	2			1	1	
	Totaal		3	3	2	4	4	2			1	1	

CF Andere

		2000	2013	2014	2015	2016	2017	2018	2019	2020	2021	2022	2023
Geweld tegen beroepen van algemeen belang	Pog.												1
	Vol.	17	9	10	9	7	8	11	8	9	13	11	12
	Totaal	17	9	10	9	7	8	11	8	9	13	11	13
Groepsverkrachting	Vol.	1				2	4		1	1	1		2
	Totaal	1				2	4		1	1	1		2
Graffiti	Vol.		15	8	10	6	7	7	7	1	6	8	7
	Totaal		15	8	10	6	7	7	7	1	6	8	7
Beschadiging van auto	Vol.	8	144	103	107	102	114	114	149	105	96	121	137
	Totaal	8	144	103	107	102	114	114	149	105	96	121	137



CF Andere

		2000	2013	2014	2015	2016	2017	2018	2019	2020	2021	2022	2023
Steekpartij	Pog.	1	1	1		3	2		3	1	3	3	2
	Vol.		6	3	5	5	3	1	3	3	10	8	10
	Totaal	1	7	4	5	8	5	1	6	4	13	11	12

FE Intrafamiliaal geweld (IFG)

		2000	2013	2014	2015	2016	2017	2018	2019	2020	2021	2022	2023
IFG: fysiek, binnen het koppel	Pog.	3					1		1				
	Vol.	30	63	66	55	63	58	91	75	56	64	60	60
	Totaal	33	63	66	55	63	59	91	76	56	64	60	60
IFG: fysiek, tegen afstammelingen	Pog.					1		1	1		1		2
	Vol.	4	12	9	10	25	10	15	18	17	10	14	15
	Totaal	4	12	9	10	26	10	16	19	17	11	14	17
IFG: fysiek, tegen andere leden	Pog.	1				1	1		1				
	Vol.	45	15	11	10	17	11	20	18	16	21	13	16
	Totaal	46	15	11	10	18	12	20	19	16	21	13	16
IFG: seksueel, binnen het koppel	Vol.		1	2		1							
	Totaal		1	2		1							
IFG: seksueel, tegen afstammelingen	Vol.	1	3		1	2	2		2	4	1		1
	Totaal	1	3		1	2	2		2	4	1		1
IFG: seksueel, tegen andere leden	Vol.											2	
	Totaal											2	
IFG: psychisch, binnen het koppel	Vol.	24	32	22	28	17	35	42	16	27	23	21	16
	Totaal	24	32	22	28	17	35	42	16	27	23	21	16
IFG: psychisch, tegen afstammelingen	Vol.		2	1	1	6	3	6		6	2	5	1
	Totaal		2	1	1	6	3	6		6	2	5	1
IFG: psychisch, tegen andere leden	Vol.		5	3	5	9	9	5	3	4	2		2
	Totaal		5	3	5	9	9	5	3	4	2		2



FE Intrafamiliaal geweld (IFG)

		2000	2013	2014	2015	2016	2017	2018	2019	2020	2021	2022	2023
IFG: economisch, binnen het koppel	Vol.	1	3	1	3	4	3	7	2	2	5	3	
	Totaal	1	3	1	3	4	3	7	2	2	5	3	
IFG: economisch, tegen afstammelingen	Vol.						1						1
	Totaal						1						1
IFG: economisch, tegen andere leden	Pog.					1	1	1		1			
	Vol.	13	10	9	7	8	7	5	2	3	7	7	4
	Totaal	13	10	9	7	9	8	6	2	4	7	7	4

FE Hormonen en doping

		2000	2013	2014	2015	2016	2017	2018	2019	2020	2021	2022	2023
Humane doping	Vol.		1	2	1	2	4	2	1		1		1
	Totaal		1	2	1	2	4	2	1		1		1
Illegale vetmesting	Vol.			1						1			
	Totaal			1						1			

FE Drugs

		2000	2013	2014	2015	2016	2017	2018	2019	2020	2021	2022	2023
Verkoop van cocaïne	Vol.		7	6	10	4	6	10	15	7	13	24	30
	Totaal		7	6	10	4	6	10	15	7	13	24	30
Import-export van cocaïne	Vol.		1		1								
	Totaal		1		1								
Productie van synthetische drugs	Vol.		1										
	Totaal		1										
Verkoop van synthetische drugs	Vol.		1		1		1	3	2	4	9	18	25
	Totaal		1		1		1	3	2	4	9	18	25
Productie van cannabis (teelt)	Vol.		2			1	2	1	1	1	1		1
	Totaal		2			1	2	1	1	1	1		1



FE Drugs

		2000	2013	2014	2015	2016	2017	2018	2019	2020	2021	2022	2023
Import-export van cannabis in grote hoeve.	Vol.											1	
	Totaal											1	
Verkoop van cannabis in grote hoeveelheid	Vol.		1				1			1		2	3
	Totaal		1				1			1		2	3
Import-export van heroïne	Vol.					1							
	Totaal					1							
Verkoop-handel van heroïne	Vol.		3	5		1	1	1	5	3	3	1	2
	Totaal		3	5		1	1	1	5	3	3	1	2

FE Wapenzwandel

		2000	2013	2014	2015	2016	2017	2018	2019	2020	2021	2022	2023
Handel en productie van vuurwapen	Vol.				1		1	1				2	
	Totaal				1		1	1				2	
Handel en productie van niet-vuurwapen	Vol.				2			2					1
	Totaal				2			2					1

FE Mensenhandel

		2000	2013	2014	2015	2016	2017	2018	2019	2020	2021	2022	2023
Mensenhandel - economische uitbuiting	Pog.	1											
	Vol.	2		1	1			2	1			1	1
	Totaal	3		1	1			2	1			1	1
Mensenhandel - seksuele uitbuiting	Pog.	1	1										
	Vol.	15	35	6	14	9	4	9	8	6	7	5	8
	Totaal	16	36	6	14	9	4	9	8	6	7	5	8

FE Geweld in de publieke ruimte

2000	2013	2014	2015	2016	2017	2018	2019	2020	2021	2022	2023
------	------	------	------	------	------	------	------	------	------	------	------



FE Geweld in de publieke ruimte

		2000	2013	2014	2015	2016	2017	2018	2019	2020	2021	2022	2023
Fysiek geweld (openbaar vervoer)	Pog.		1		1						2		1
	Vol.	10	13	9	13	15	8	9	14	6	11	10	17
	Totaal	10	14	9	14	15	8	9	14	6	13	10	18
Fysiek geweld (openbare weg)	Pog.	4	3	5	3	4	3	5	4	1	3	8	7
	Vol.	110	103	105	119	104	109	130	137	147	147	179	180
	Totaal	114	106	110	122	108	112	135	141	148	150	187	187
Fysiek geweld (andere openbare plaats)	Pog.									1			
	Vol.	7	17	14	9	10	8	12	10	8	12	15	15
	Totaal	7	17	14	9	10	8	12	10	9	12	15	15
Fysiek geweld (publiek toegankelijke plaats)	Pog.	1	1		1		1				1	1	1
	Vol.	41	45	41	25	32	31	28	29	19	16	33	31
	Totaal	42	46	41	26	32	32	28	29	19	17	34	32
Seksueel geweld (openbaar vervoer)	Vol.	1	2	1		2	3	1	4	2	1	3	7
	Totaal	1	2	1		2	3	1	4	2	1	3	7
Seksueel geweld (openbare weg)	Pog.			1	1	1							
	Vol.	76	5	6	7	7	11	13	7	18	8	5	5
	Totaal	76	5	7	8	8	11	13	7	18	8	5	5
Seksueel geweld (andere openbare plaats)	Vol.				1	1	1		2	2	1		2
	Totaal				1	1	1		2	2	1		2
Seksueel geweld (publiek toegankelijke plaats)	Pog.		1										
	Vol.	2	4	1	4	8	2	7	5	5	7	7	8
	Totaal	2	5	1	4	8	2	7	5	5	7	7	8
Psychisch geweld (openbaar vervoer)	Vol.	23	23	20	14	24	17	12	13	4	13	12	10
	Totaal	23	23	20	14	24	17	12	13	4	13	12	10
Psychisch geweld (openbare weg)	Pog.	1											
	Vol.	84	51	73	57	66	65	100	83	87	86	104	109
	Totaal	85	51	73	57	66	65	100	83	87	86	104	109



FE Geweld in de publieke ruimte

		2000	2013	2014	2015	2016	2017	2018	2019	2020	2021	2022	2023
Psychisch geweld (andere openbare plaats)	Vol.	12	24	24	14	14	11	14	13	16	16	11	15
	Totaal	12	24	24	14	14	11	14	13	16	16	11	15
Psychisch geweld (publiek toegankelijke plaats)	Pog.				1								
	Vol.	39	40	32	33	46	28	31	21	26	25	25	27
Totaal	39	40	32	34	46	28	31	21	26	25	25	27	
Diefstal gewapenderhand (openbaar vervoer)	Pog.	2	1										
	Vol.	2	3			1	1	1	1		2	1	3
Totaal	4	4			1	1	1	1		2	1	3	
Diefstal gewapenderhand (openbare weg)	Pog.	8	1	3	4	1	2	2	4	1	3	4	7
	Vol.	25	7	9	14	16	8	16	15	20	18	28	27
Totaal	33	8	12	18	17	10	18	19	21	21	32	34	
Diefstal gewapenderhand (andere openbare plaats)	Pog.	1											
	Vol.	3	2			1					1	2	1
Totaal	4	2			1					1	2	1	
Diefstal gewapenderhand (publiek toegank. plaats)	Pog.	2	1			3	2	3	1	2	1		
	Vol.	8	5	7	5	6	3	2	1	1	6	3	9
Totaal	10	6	7	5	9	5	5	2	3	7	3	9	
Diefstal geweld zonder wapen (openbaar vervoer)	Pog.	1	1	1	3	2				2	1		1
	Vol.	14	15	15	10	11	15	12	13	27	25	22	40
Totaal	15	16	16	13	13	15	12	13	29	26	22	41	
Diefstal geweld zonder wapen (openbare weg)	Pog.	10	5	2	6	8	8	4	10	12	6	10	11
	Vol.	119	81	72	95	94	105	88	101	80	106	131	159
Totaal	129	86	74	101	102	113	92	111	92	112	141	170	
Diefstal geweld zonder wapen (and. openb. plaats)	Pog.		2			2							
	Vol.	10	6	1		1	4	1			3		5
Totaal	10	8	1		3	4	1			3		5	



FE Geweld in de publieke ruimte

		2000	2013	2014	2015	2016	2017	2018	2019	2020	2021	2022	2023
Diefstal geweld zonder wapen (pub. toegank. pl.)	Pog.	3	3	2	3	1	3	1		2	1		3
	Vol.	18	16	7	10	13	9	15	8	6	5	8	5
	Totaal	21	19	9	13	14	12	16	8	8	6	8	8

FE Andere

		2000	2013	2014	2015	2016	2017	2018	2019	2020	2021	2022	2023
Nepagenten	Pog.					1							
	Vol.			2	1		1			1		2	1
	Totaal			2	1	1	1			1		2	1
Terrorisme, extremisme en radicalisme	Vol.		1	3	3	6	3	1	2		1	1	2
	Totaal		1	3	3	6	3	1	2		1	1	2
Cyberbelaging	Vol.	7	13	21	35	28	34	39	38	45	41	33	27
	Totaal	7	13	21	35	28	34	39	38	45	41	33	27
Identiteitsfraude	Pog.		1	2	1	4	1	2	2	1	1	2	1
	Vol.	35	64	52	70	60	49	58	47	45	64	46	28
	Totaal	35	65	54	71	64	50	60	49	46	65	48	29

POLITIËLE CRIMINALITEITSSTATISTIEKEN

PLEEGPLAATS: GEMEENTE

Sint-Joost-ten-Node

***Bijlage IV: Geregistreeerde feiten
Geen Misdrijf***



Sint-Joost-ten-Node

Niet-crimineel feit

Ziekte / overlijden / vermist

	2000	2013	2014	2015	2016	2017	2018	2019	2020	2021	2022	2023
Zelfmoord	16	7	4	5	12	10	8	5	6	5	11	12
Ziek persoon	8	46	51	61	62	79	68	73	83	101	76	84
Verdacht overlijden	4	9	6	5	3	3	7	9	7	9	7	8
Natuurlijk overlijden	1	5	3	6	5	7	10	8	8	11	9	6
Vermist persoon (verdwijning)	34	28	26	20	24	36	36	32	14	27	30	36
Ongeval (exclusief verkeer)	12	7	5	3	2	3	4	5	1	5	4	2
Persoon met geheugenverlies		2				1						
Niet nader bepaald							1	1	2	2		1
Totaal	75	104	95	100	108	139	134	133	121	160	137	149

Oproepen

	2000	2013	2014	2015	2016	2017	2018	2019	2020	2021	2022	2023
Alarm									1			
Oproepen	1		1		1	1	2	1	1		2	3
Totaal	1		1		1	1	2	1	2		2	3

Sociale problemen

	2000	2013	2014	2015	2016	2017	2018	2019	2020	2021	2022	2023
Familiale moeilijkheden	4	4	4	6	4	4	6	4	7	14	13	18
Twist, onenigheid (geen slagen)	4	7		3	2	2	3	9	8	6	9	10
Burgerlijke zaak	1	5	1	4	5		1	5	1	2	5	3
Jeugdbescherming	36	17	29	37	18	29	15	13	7	11	9	15
Niet nader bepaald											1	
Andere	1	8	2	3	2	3	2	3	8	2	4	
Totaal	46	41	36	53	31	38	27	34	31	35	41	46



Rampen

	2000	2013	2014	2015	2016	2017	2018	2019	2020	2021	2022	2023
Gaslek				2						1		
Overstroming		1										
Stormschade		2		1	2						1	
Waterschade		1							1			
Totaal		4		3	2				1	1	1	

Openbare orde

	2000	2013	2014	2015	2016	2017	2018	2019	2020	2021	2022	2023
Betoging					1							
Verstoring		4		3	3	2	1	3	3		3	2
Andere	1			1		1	1		1		2	
Totaal	1	4		4	4	3	2	3	4		5	2

Verdachte handelingen

	2000	2013	2014	2015	2016	2017	2018	2019	2020	2021	2022	2023
	19	2	6	16	16	23	3	6	2	5	1	1
Totaal	19	2	6	16	16	23	3	6	2	5	1	1

Gevonden voorwerpen

	2000	2013	2014	2015	2016	2017	2018	2019	2020	2021	2022	2023
	1	4	7		4	4	5	3	10	4	5	3
Totaal	1	4	7		4	4	5	3	10	4	5	3

Verloren voorwerpen

	2000	2013	2014	2015	2016	2017	2018	2019	2020	2021	2022	2023
	60	1.905	1.641	1.554	1.557	1.447	1.304	1.313	944	1.376	1.311	1.417
Totaal	60	1.905	1.641	1.554	1.557	1.447	1.304	1.313	944	1.376	1.311	1.417



Andere niet misdrijven

	2000	2013	2014	2015	2016	2017	2018	2019	2020	2021	2022	2023
Bevel tot gevangenneming		3	3	3	12	13	5	9	9	18	29	29
Niet-naleving van voorwaarden		2	2	11	18	15	17	19	15	20	19	40
Proces-verbaal van inlichtingen	41	41	31	40	35	36	30	36	26	27	30	26
Kennisgeving		2	2	2	1		2	5	1			2
Gedrag in relatie tot gewelddadige radicalisering						1						
Vraag seining elektronisch toezicht										6	26	29
Toezichtstaak wapens							1		1		2	2
Niet nader bepaald						1		1				
Andere niet misdrijven	7											
Totaal	48	48	38	56	66	66	55	70	52	71	106	128