

POLITIËLE CRIMINALITEITSSTATISTIEKEN

PLEEGPLAATS: GEMEENTE

Schaarbeek

2000 - 2023

Federale Politie - DGR/DRIIBIPOL

POLITIËLE CRIMINALITEITSSTATISTIEKEN

PLEEGPLAATS: GEMEENTE

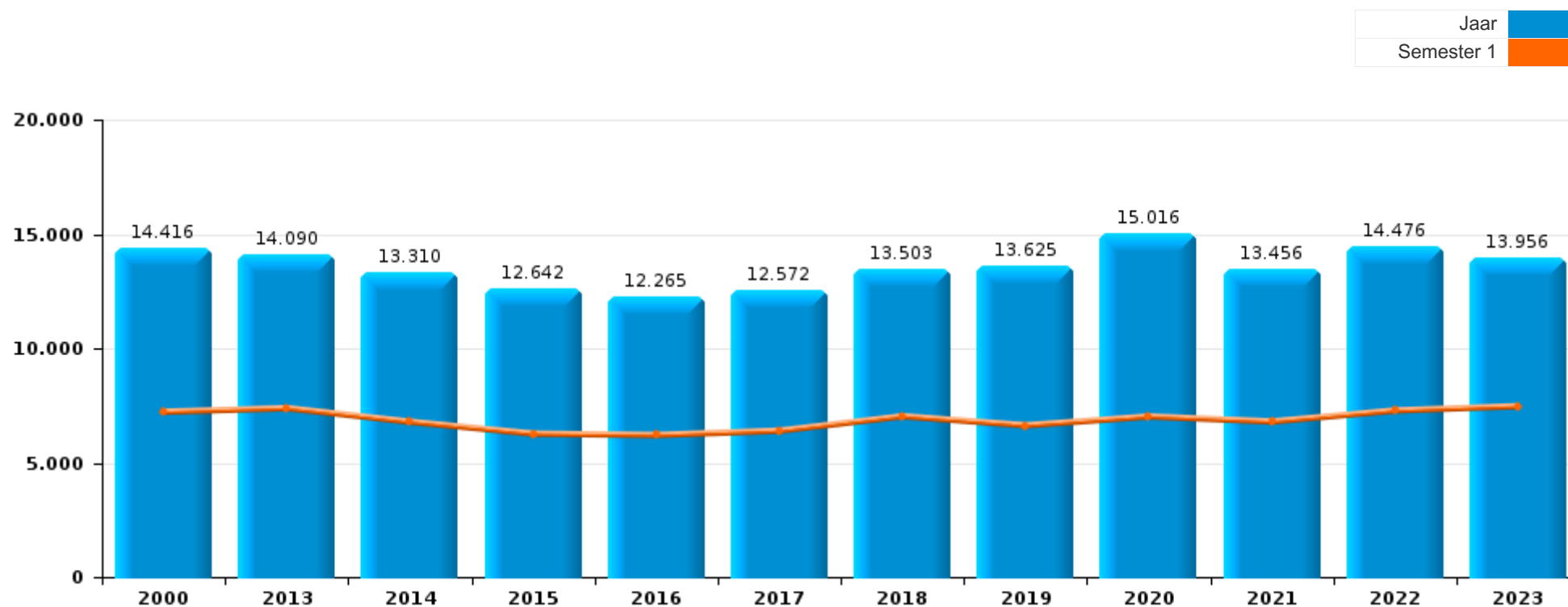
Schaarbeek

DEEL I : GERECHTELIJKE INBREUKEN



Schaarbeek

	2000	2013	2014	2015	2016	2017	2018	2019	2020	2021	2022	2023
Totaal aantal misdrijven	14.416	14.090	13.310	12.642	12.265	12.572	13.503	13.625	15.016	13.456	14.476	13.956





Schaarbeek

	2000	2013	2014	2015	2016	2017	2018	2019	2020	2021	2022	2023
Diefstal en afpersing	7.264	5.515	4.836	4.640	4.722	5.059	5.415	5.478	4.481	4.518	5.405	5.657
Vreemdelingenwetgeving	403	1.937	1.462	1.293	841	922	1.109	944	948	907	1.035	967
Misdr. tegen de lichamelijke integriteit	813	927	885	895	856	923	1.044	1.057	987	974	1.190	1.125
Bevolkingsregister	61	823	1.221	1.199	1.296	1.387	1.296	1.078	867	839	858	748
Beschadigen van eigendom	1.006	878	801	833	680	787	746	738	743	790	796	758
Bedrog	1.869	406	469	449	471	489	547	661	718	918	879	859
Drugs	531	527	815	590	488	419	445	605	776	776	1.061	818
Misdr. tegen de openbare veiligheid	486	507	506	434	488	438	469	533	480	494	470	480
Informatiecriminaliteit		222	277	305	281	323	354	395	420	513	729	734
Volksgesondheid	50	114	84	65	57	63	91	52	2.633	864	198	67
Misdr. tegen de openbare trouw	427	474	427	412	452	312	236	277	283	266	222	183
Misdr. tegen andere morele waarden en gevoelens	101	291	256	279	266	241	301	381	345	361	368	374
Wapens en springstoffen	147	215	198	214	205	191	186	169	182	194	253	198
Zedenmisdriven	238	158	115	132	155	155	181	167	189	206	162	164
Jeugdbescherming	39	133	133	142	140	127	164	201	188	172	160	175
Misdr. tegen gezag van de overheid	226	132	108	86	92	94	94	103	139	129	99	85
Dronkenschap en alcohol	64	101	74	63	55	72	97	133	143	149	153	145
Handelspraktijken	143	153	89	55	124	112	235	94	43	29	64	50
Misdr. tegen de familie	124	99	74	73	90	70	96	96	74	61	35	40
Sociaal strafwetboek	11	108	107	113	106	89	113	76	56	49	40	46
Economische wetgeving	4	99	116	117	95	47	47	76	46	12	12	17
Andere bijzondere wetten	19	43	32	35	103	85	43	56	79	49	64	43
Bescherming personen	63	24	31	24	31	32	48	49	38	36	25	41
Misdr. tegen de persoonlijke vrijheid	29	32	27	50	42	31	39	39	40	27	44	30
Misdr. tegen het juridisch statuut van het kind	22	16	38	24	27	23	37	39	13	26	34	60
Identiteitskaart	44	39	28	23	18	8	12	8	33	32	44	10
Arbeid	85	55	50	23	14	12	3	9	12	6	11	16
Milieu	46	13	11	17	10	20	17	69	17	21	22	18
Mensenhandel		22	10	14	20	18	13	18	9	9	13	16
Bescherming van de openbare inkomsten	15	15	12	22	4	6	8	8	7	6	5	9
Onwettige uitoefening van het openbaar gezag	8		3	2	6	2	4	4	10	10	10	13
Misdr. tegen de veiligheid van de staat		5	7	14	22	5	4	5	5	1	1	2
Overtreding Strafwetboek	63		1	1	1	1					3	
Huisjesmelkerij		3	4	1	3	6	3	1	4	5	2	1
Hormonen en doping		3	3	1	2	3	5	4	2	4	2	
Private veiligheid	12			2	2			1			2	
Aanzetten misdaden of wanbedrijven									5	2	3	7
Andere inbreuken Strafwetboek		1					1	1		1		
Kieswetgeving	3											
Voetbalwet											2	
Exploitatie van bedelarij									1			
Subtotaal	14.416	14.090	13.310	12.642	12.265	12.572	13.503	13.625	15.016	13.456	14.476	13.956
Overtreding lokaal politiereglement	1	209	196	212	193	515	498	311	925	194	313	450
Subtotaal	1	209	196	212	193	515	498	311	925	194	313	450
Totaal	14.417	14.299	13.506	12.854	12.458	13.087	14.001	13.936	15.941	13.650	14.789	14.406

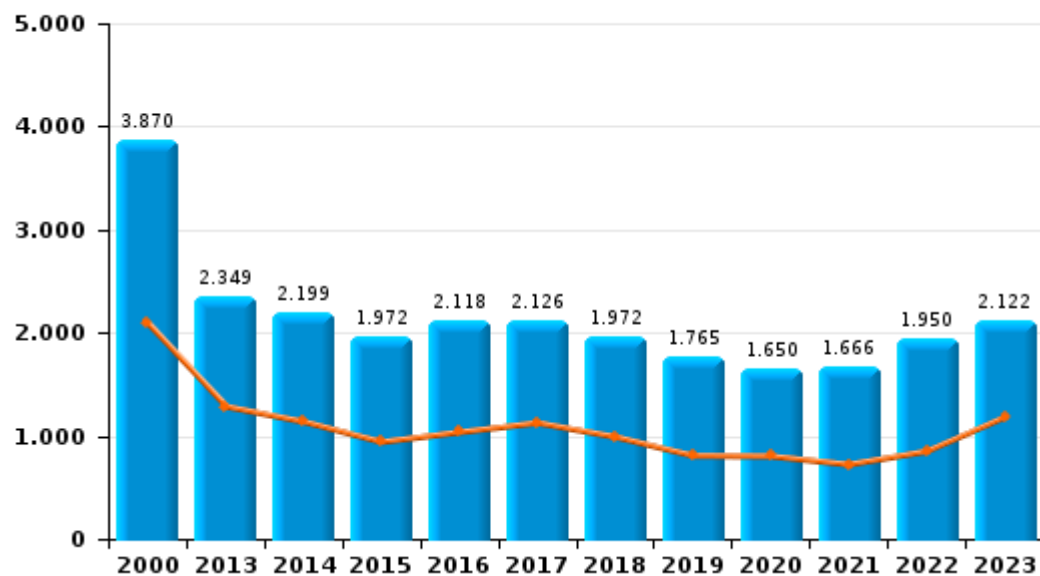


I.1. Inbreukcategorie : Diefstal en afpersing (top 5 inbreuken op nationaal niveau 2023)

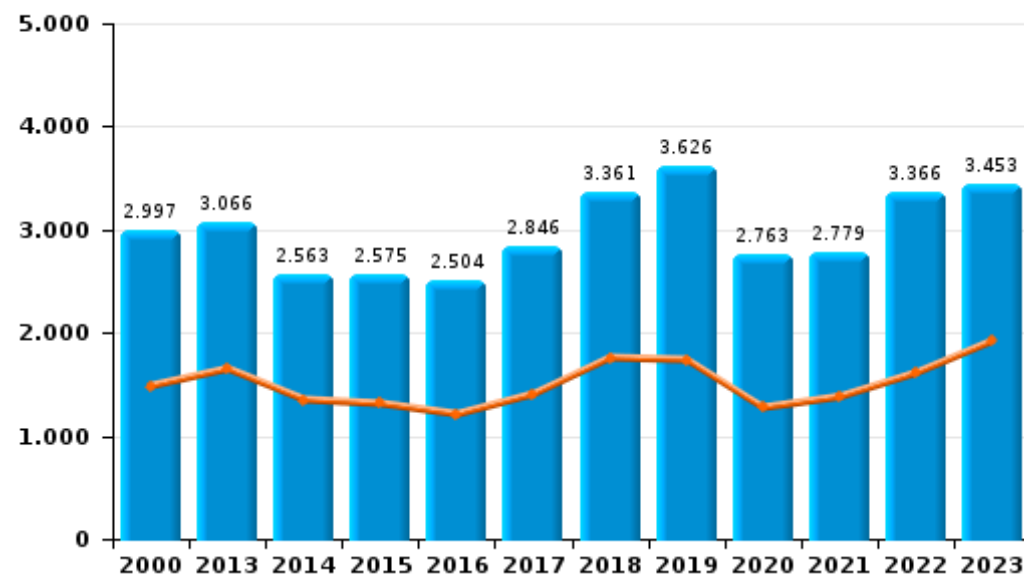
Schaarbeek

	2000	2013	2014	2015	2016	2017	2018	2019	2020	2021	2022	2023
Diefstal zonder vzo	2.997	3.066	2.563	2.575	2.504	2.846	3.361	3.626	2.763	2.779	3.366	3.453
Diefstal met vzo	3.870	2.349	2.199	1.972	2.118	2.126	1.972	1.765	1.650	1.666	1.950	2.122
Afpersing	26	79	55	71	73	62	65	70	54	59	57	70
Diefstal niet nader bepaald	370	21	19	22	27	25	17	17	14	14	32	12
Andere	1											
Totaal	7.264	5.515	4.836	4.640	4.722	5.059	5.415	5.478	4.481	4.518	5.405	5.657

Diefstal met vzo



Diefstal zonder vzo





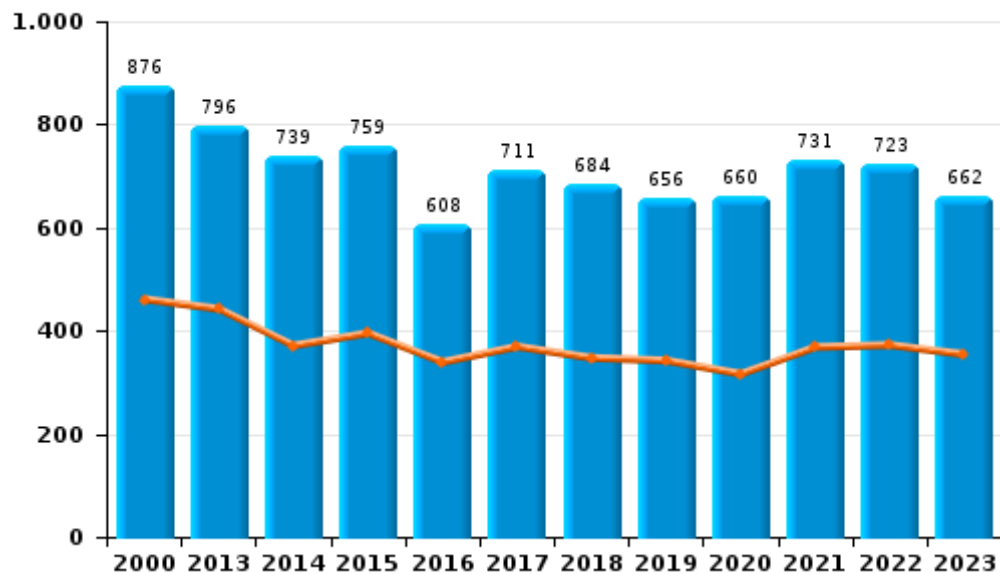
I.2. Inbreukcategorie : Beschadigen van eigendom (top 5 inbreuken op nationaal niveau 2023)

Schaarbeek

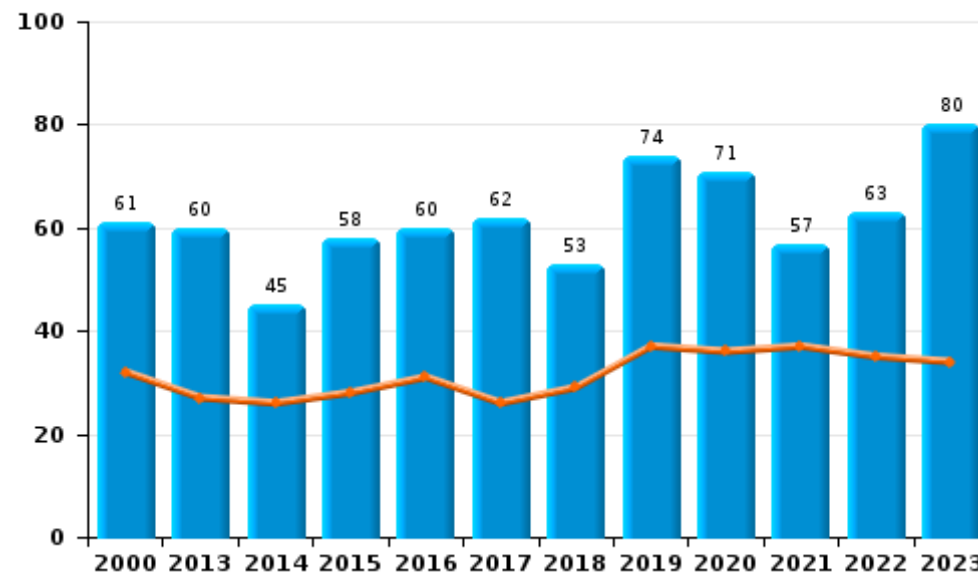
	2000	2013	2014	2015	2016	2017	2018	2019	2020	2021	2022	2023
Vandalisme	876	796	739	759	608	711	684	656	660	731	723	662
Opzettelijke brandstichting	29	26	17	37	36	35	37	37	39	29	32	38
Onopzettelijke brandstichting	32	34	28	21	24	27	16	37	32	28	31	42
Vernieling, onbruikbaarmaking, beschadiging	69	22	15	16	11	13	9	8	12	2	9	10
Opzettelijke vernieling door ontploffing			2		1	1					1	6
Totaal	1.006	878	801	833	680	787	746	738	743	790	796	758

Jaar	Semester 1

Vandalisme



Brandstichting

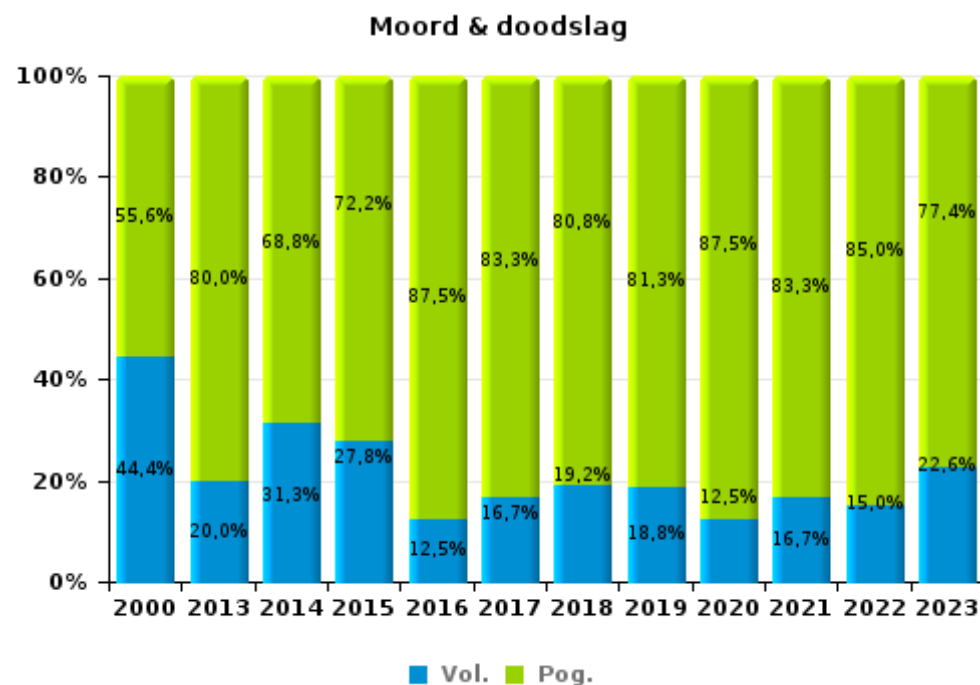
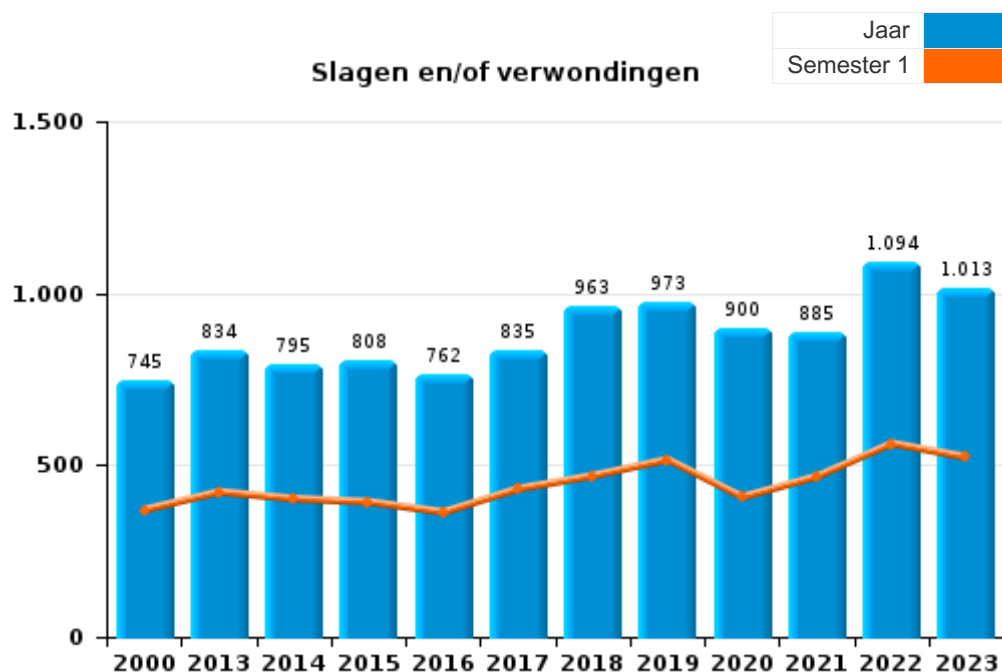




I.3. Inbreukcategorie : Misdrijven tegen de lichamelijke integriteit (top 5 inbreuken op nationaal niveau 2023)

Schaarbeek

	2000	2013	2014	2015	2016	2017	2018	2019	2020	2021	2022	2023
Slagen en/of verwondingen	745	834	795	808	762	835	963	973	900	885	1.094	1.013
Andere	50	83	74	69	62	64	55	68	71	65	76	81
Moord & doodslag	18	10	16	18	32	24	26	16	16	24	20	31
Totaal	813	927	885	895	856	923	1.044	1.057	987	974	1.190	1.125



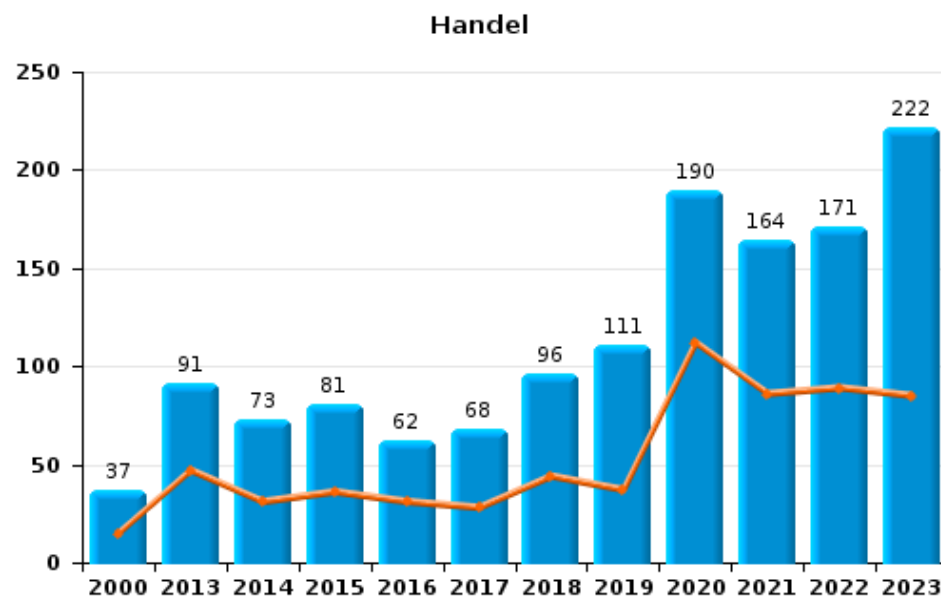
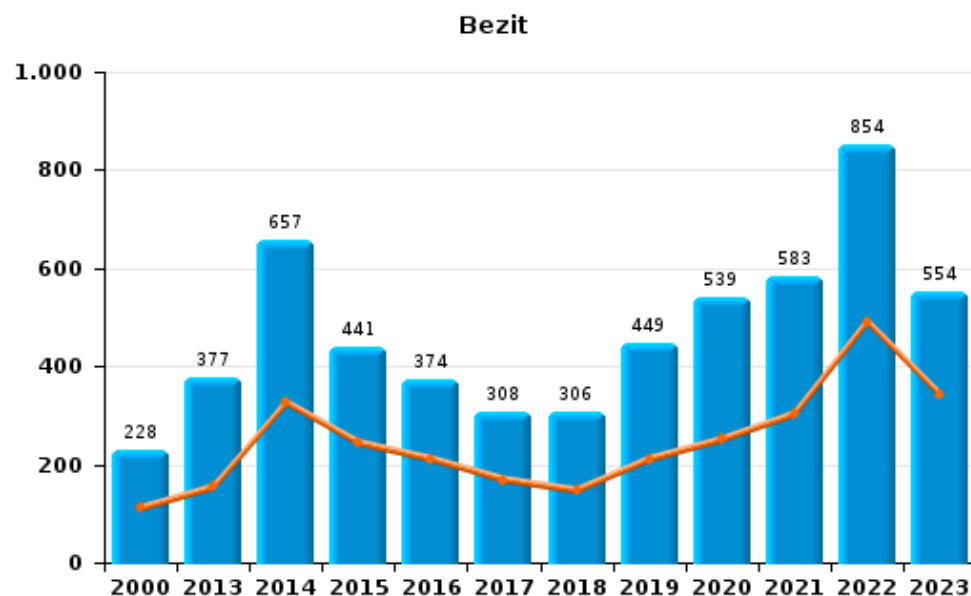


I.4. Inbreukcategorie : Drugs (top 5 inbreuken op nationaal niveau 2023)

Schaarbeek

	2000	2013	2014	2015	2016	2017	2018	2019	2020	2021	2022	2023
Bezit	228	377	657	441	374	308	306	449	539	583	854	554
Handel	37	91	73	81	62	68	96	111	190	164	171	222
In- en uitvoer	50	35	58	46	25	11	25	19	15	3	3	1
Gebruik	199	7	9	9	7	8	3	11	2	5	8	
Andere	17	8	10	5	9	6	10	8	16	13	18	33
Fabricatie		9	8	8	11	18	5	7	14	8	7	8
Totaal	531	527	815	590	488	419	445	605	776	776	1.061	818

Jaar	
Semester 1	

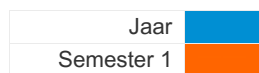




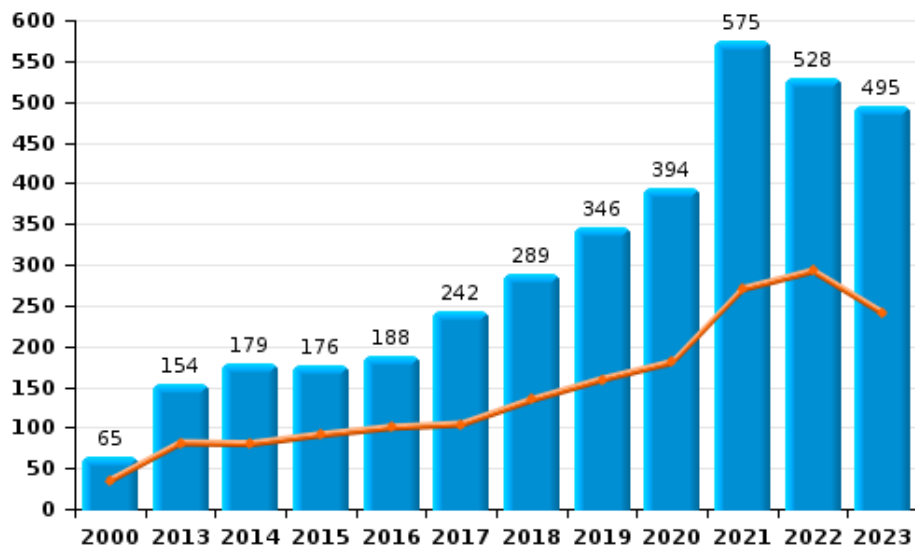
I.5. Inbreukcategorie : Bedrog (top 5 inbreuken op nationaal niveau 2023)

Schaarbeek

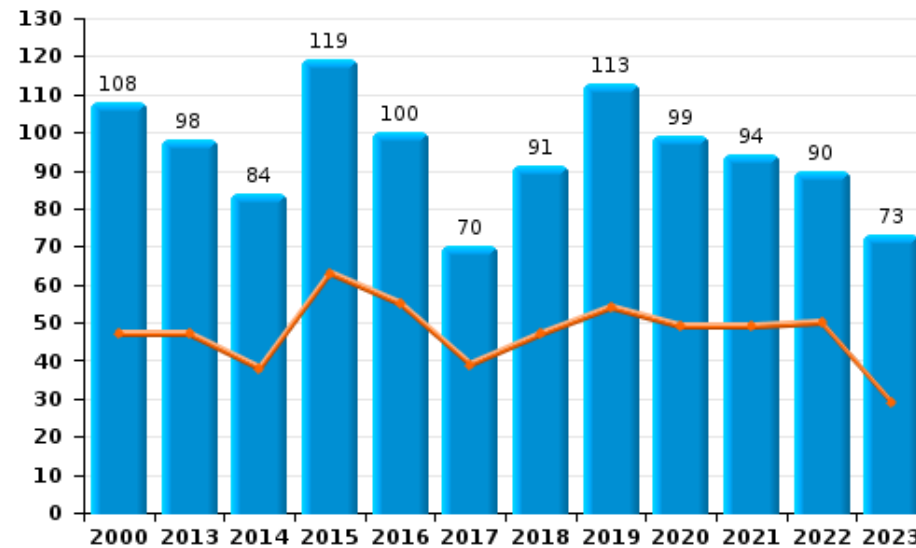
	2000	2013	2014	2015	2016	2017	2018	2019	2020	2021	2022	2023
Oplichting	65	154	179	176	188	242	289	346	394	575	528	495
Verduistering en bedrieglijke vernietiging	1.502	37	39	39	56	50	41	39	46	51	74	70
Heling	110	76	107	84	71	78	95	95	108	111	130	138
Misbruik van vertrouwen en verwante misdr.	108	98	84	119	100	70	91	113	99	94	90	73
Bedrog: Andere	40	17	26	14	22	21	14	40	56	78	49	68
Misdr. ivm insolventie	5	17	26	11	25	20	11	23	12	4	5	7
Flessentrekkerij	39	7	8	6	9	8	6	5	3	5	3	8
Totaal	1.869	406	469	449	471	489	547	661	718	918	879	859



Oplichting



Misbruik van vertrouwen en verwante misdr.



POLITIËLE CRIMINALITEITSSTATISTIEKEN

PLEEGPLAATS: GEMEENTE

Schaarbeek

DEEL II : CRIMINELE FIGUREN / FENOMENEN



Schaarbeek

CF Diefstal vervoermiddel

	2000	2013	2014	2015	2016	2017	2018	2019	2020	2021	2022	2023
Autodiefstal	635	198	199	169	163	145	155	116	75	85	79	126
Motodiefstal	27	44	37	33	54	46	28	29	30	30	31	39
Carjacking	27	6	11	5	7	7	7	5	2		9	3
Homejacking	4	1			1							
Garagediefstal		6	7	8	16	12	7	3	5	1	4	5
Bromfietsdiefstal	31	23	25	30	38	34	27	48	35	29	40	25
Fietsdiefstal	77	135	127	194	198	233	247	232	289	301	458	374

CF Inbraak

	2000	2013	2014	2015	2016	2017	2018	2019	2020	2021	2022	2023
Woninginbraak	647	710	757	708	714	795	661	510	472	499	532	562
Inbraak in bedrijf of handelszaak	420	207	222	197	215	221	168	144	129	137	142	173
Inbraak in openbare of overheidsinstelling	101	22	45	40	46	37	48	28	27	25	50	23
Ramkraak	1						4					
Inbraak in gebouw (totaal)	1.167	934	1.020	941	972	1.050	875	680	628	660	724	757



CF Diefstal andere

	2000	2013	2014	2015	2016	2017	2018	2019	2020	2021	2022	2023
Diefstal gewapenderhand	162	122	67	82	89	76	114	97	71	89	94	118
Diefstal met geweld zonder wapen	444	390	359	435	435	403	435	456	365	366	503	420
Diefstal uit of aan voertuig	2.092	1.193	1.015	830	956	951	907	910	928	1.019	1.153	1.183
Sacjacking uit auto		17	2	3	2	1	2	1		3		
Diefstal van wapens en explosieven	15	15	11	9	20	8	12	7	22	10	17	29
Steaming		2	2	1	1	2	3	4	3		1	2
Handtasroof	75	38	37	27	22	17	30	20	13	12	14	10
Grijpdiefstal	173	181	136	200	226	196	261	238	181	191	195	222
Zakkenrollerij	646	1.080	814	775	785	913	1.285	1.442	992	1.029	1.147	1.302
Winkeldiefstal	83	73	59	85	79	78	87	115	113	92	134	108
Diefstal met list	140	261	217	249	191	248	260	203	160	141	137	133
Metaaldiefstal	10	41	13	6	6	12	14	22	14	16	25	23
Werfdiefstal	18	14	12	26	22	15	11	18	19	27	21	22
Home-invasie			3	5	2	5	4	6	5	3	1	1
Dierendiefstal	4			4		1	2	2		2	2	
Ladingdiefstal		1	3		1		2	1	1	2		1

ICT-criminaliteit

	2000	2013	2014	2015	2016	2017	2018	2019	2020	2021	2022	2023
Betaalkaartfraude	9	121	155	197	167	185	219	181	182	285	334	299
Phishing		3		2	5		6	10	5	5	7	4
Ransomware					1	1		3	1			
Shouldersurfing		30	36	34	56	76	68	34	14	7	14	6
Skimming		4	16	6	12	9	7	3	4	3	7	2



CF Andere

	2000	2013	2014	2015	2016	2017	2018	2019	2020	2021	2022	2023
Geweld tegen beroepen van algemeen belang	16	40	34	31	35	35	37	50	37	56	50	39
Groepsverkrachting	3	5	1	6	9	7	6	5	8	6	7	5
Graffiti		48	68	55	25	24	24	20	29	28	25	27
Beschadiging van auto	13	478	390	442	367	388	367	401	391	411	403	392
Steekpartij	5	12	12	9	18	15	22	10	14	21	22	18

FE Intrafamiliaal geweld (IFG)

	2000	2013	2014	2015	2016	2017	2018	2019	2020	2021	2022	2023
IFG: fysiek, binnen het koppel	117	260	233	244	216	280	293	286	276	231	303	270
IFG: fysiek, tegen afstammelingen	22	52	46	48	67	72	50	68	58	55	65	56
IFG: fysiek, tegen andere leden	111	33	38	45	44	60	58	48	45	41	61	58
IFG: seksueel, binnen het koppel		6	3	2	1	2	4	3	1	1		1
IFG: seksueel, tegen afstammelingen	4	3	3	3	3	4	6	1	7	6	4	1
IFG: seksueel, tegen andere leden								2	1			1
IFG: psychisch, binnen het koppel	106	127	121	118	143	137	150	138	90	97	88	108
IFG: psychisch, tegen afstammelingen		10	5	10	23	27	15	9	7	15	12	7
IFG: psychisch, tegen andere leden	3	10	12	15	19	16	21	16	17	14	14	13
IFG: economisch, binnen het koppel	4	10	5	21	19	13	11	14	9	5	10	5
IFG: economisch, tegen afstammelingen	3	1		2	4		1	1	4	2	2	1
IFG: economisch, tegen andere leden	72	28	27	25	12	17	23	38	31	28	18	15

FE Hormonen en doping

	2000	2013	2014	2015	2016	2017	2018	2019	2020	2021	2022	2023
Humane doping	6	3	4	1	4	3	6	5	3	5	3	2
Illegale vetmesting			1		1		1		1		1	



FE Drugs

	2000	2013	2014	2015	2016	2017	2018	2019	2020	2021	2022	2023
Verkoop van cocaïne		18	8	16	13	15	16	27	37	51	51	46
Import-export van cocaïne		3	2	2	1	1					1	
Import-export van synthetische drugs	1	3	3	1	1	1	2					
Verkoop van synthetische drugs		1	2	3	2	1	3	5	9	22	27	40
Productie van cannabis (teelt)		3	6	3	9	14		2	5	4	1	3
Import-export van cannabis in grote hoeve.			1		1		1	1				
Verkoop van cannabis in grote hoeveelheid			1	1		1	2			1	1	
Import-export van heroïne		2	7	4	5		2					
Verkoop-handel van heroïne	3	13	8	6		7	6	8	10	4	3	3

FE Wapenzwandel

	2000	2013	2014	2015	2016	2017	2018	2019	2020	2021	2022	2023
Handel en productie van vuurwapen	1	2	2	8	4	3	1	1		2	4	2
Handel en productie van niet-vuurwapen	1	1									1	

FE Mensenhandel

	2000	2013	2014	2015	2016	2017	2018	2019	2020	2021	2022	2023
Mensenhandel - economische uitbuiting	3		1		2	2		3	2	1	1	4
Mensenhandel - seksuele uitbuiting	53	50	20	22	25	25	17	21	11	20	17	20



FE Geweld in de publieke ruimte



	2000	2013	2014	2015	2016	2017	2018	2019	2020	2021	2022	2023
Fysiek geweld (openbaar vervoer)	61	96	82	83	64	70	78	91	80	104	86	93
Fysiek geweld (openbare weg)	325	336	321	313	330	344	386	403	418	400	527	461
Fysiek geweld (andere openbare plaats)	11	14	17	15	7	10	12	22	16	19	30	12
Fysiek geweld (publiek toegankelijke plaats)	105	99	103	92	101	77	106	97	83	74	81	94
Seksueel geweld (openbaar vervoer)	11	10	6	8	11	18	16	18	15	26	19	14
Seksueel geweld (openbare weg)	18	15	14	18	19	22	21	26	21	22	24	23
Seksueel geweld (andere openbare plaats)	3	3	1		3	3	4	1	3	1	3	1
Seksueel geweld (publiek toegankelijke plaats)	17	14	7	6	9	12	12	14	19	21	6	20
Psychisch geweld (openbaar vervoer)	97	69	65	45	49	54	56	51	52	35	46	43
Psychisch geweld (openbare weg)	215	226	248	238	242	215	225	284	287	266	302	293
Psychisch geweld (andere openbare plaats)	31	23	14	16	11	11	10	21	21	17	12	6
Psychisch geweld (publiek toegankelijke plaats)	84	122	109	106	118	85	89	90	87	79	48	73
Diefstal gewapenderhand (openbaar vervoer)	13	9	5	4	5	5	18	12	9	9	5	13
Diefstal gewapenderhand (openbare weg)	77	54	35	39	43	34	55	43	28	40	51	70
Diefstal gewapenderhand (andere openbare plaats)		7	2	1	3	3	1	1			2	4
Diefstal gewapenderhand (publiek toegank. plaats)	55	36	17	21	26	21	28	29	24	35	27	13
Diefstal geweld zonder wapen (openbaar vervoer)	43	82	50	67	59	65	78	84	63	75	80	107
Diefstal geweld zonder wapen (openbare weg)	316	240	223	267	277	250	278	293	230	215	291	259
Diefstal geweld zonder wapen (and. openb. plaats)	5	7	11	14	20	5	6	9	8	4	12	7
Diefstal geweld zonder wapen (pub. toegank. pl.)	36	29	33	41	28	30	19	30	23	20	30	14

FE Andere

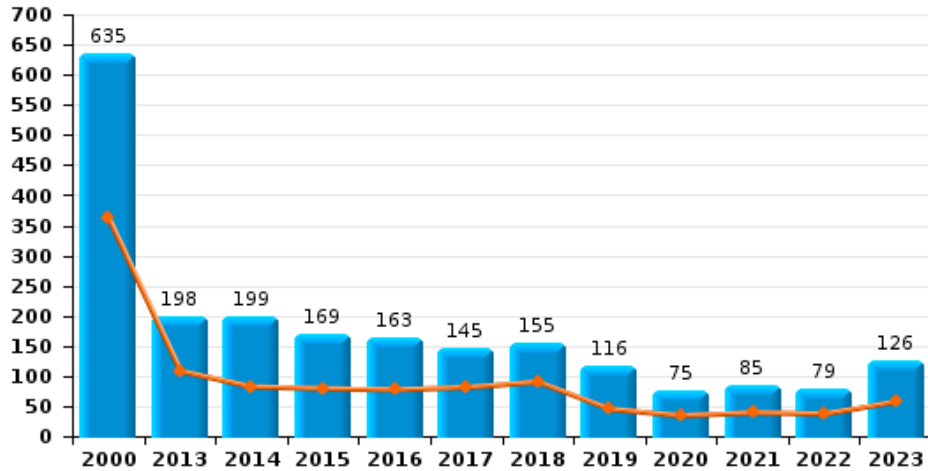
	2000	2013	2014	2015	2016	2017	2018	2019	2020	2021	2022	2023
Nepagenten	1	8	14	10	5	1	4	4	2			5
Terrorisme, extremisme en radicalisme		5	9	22	31	7	12	7	9	7	4	6
Cyberbelaging	35	78	101	106	143	132	142	153	141	156	154	125
Identiteitsfraude	95	178	175	208	233	196	142	174	170	136	136	143



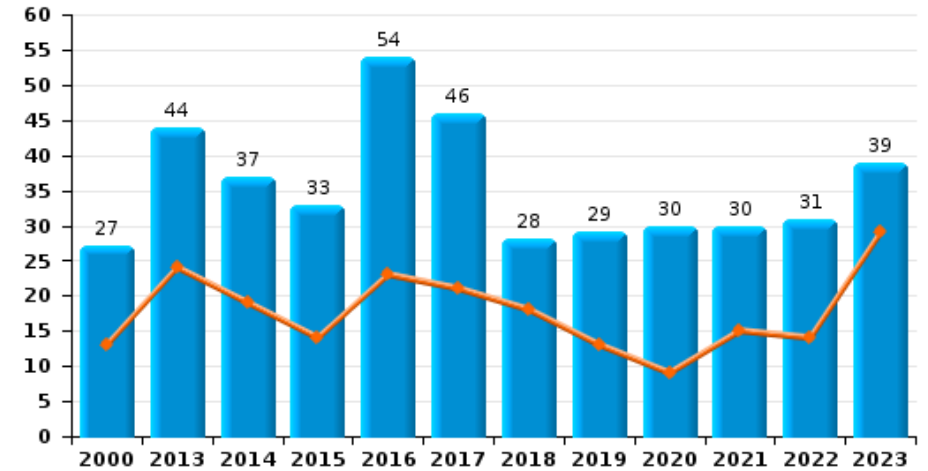
Schaarbeek

Jaar 
Semester 1 

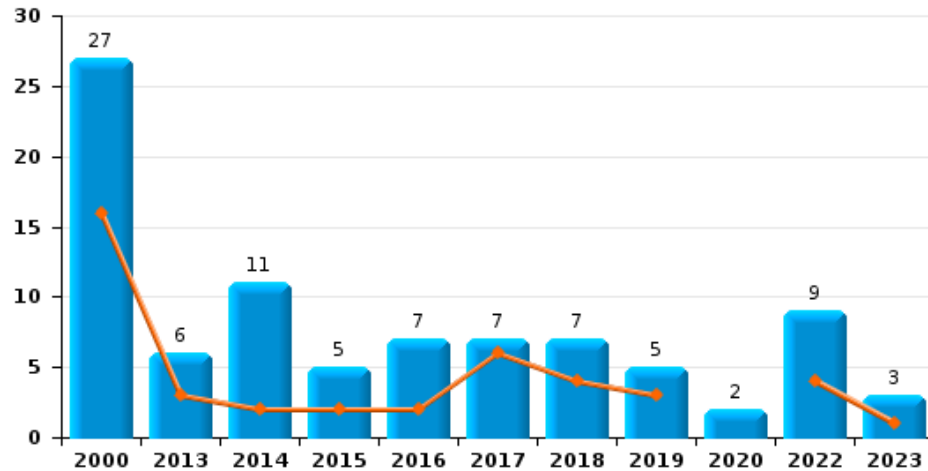
Autodiefstal



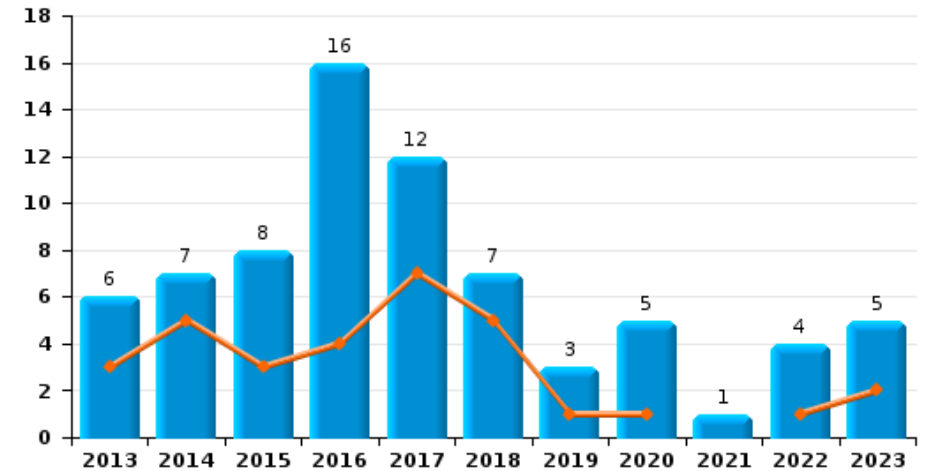
Motodiefstal



Carjacking



Garagediefstal

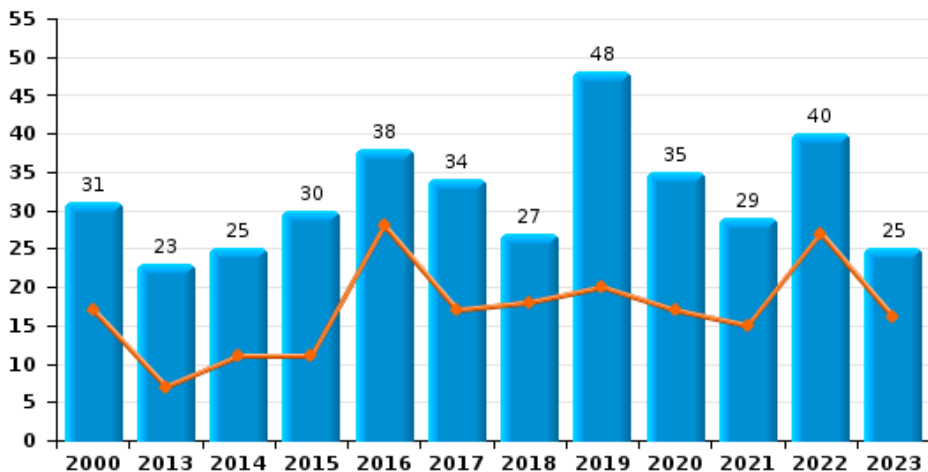




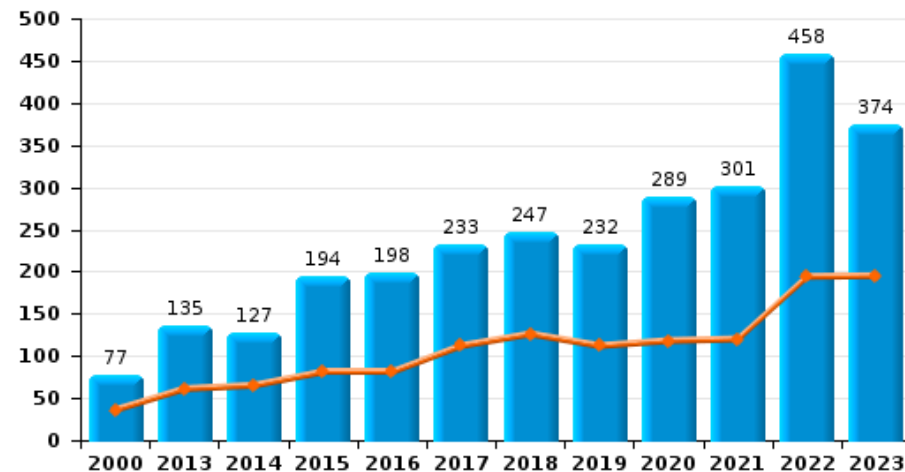
Schaarbeek

Jaar	■
Semester 1	■

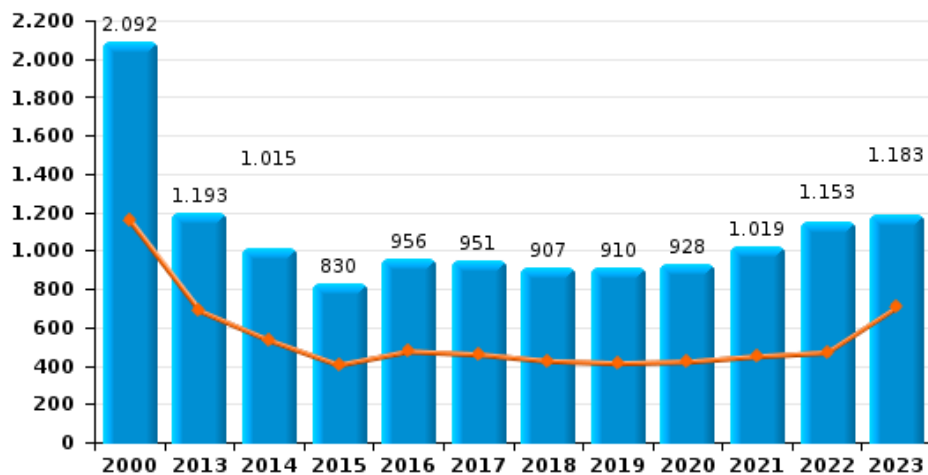
Bromfietsdiefstal



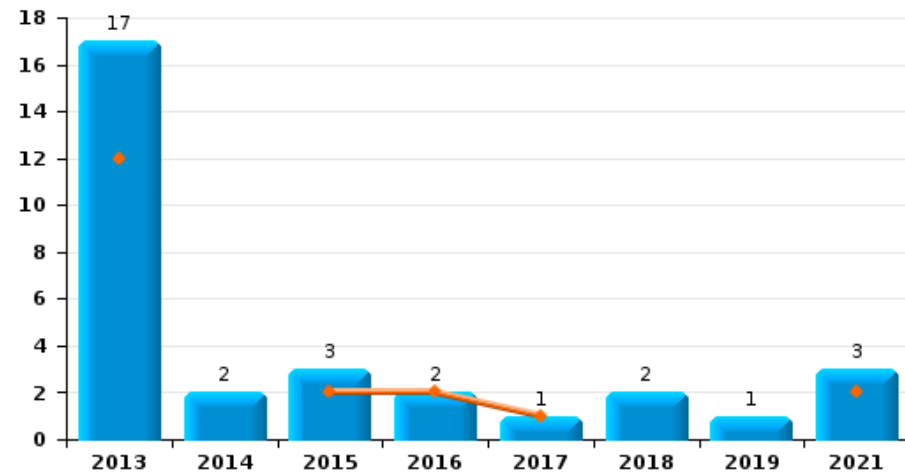
Fietsdiefstal



Diefstal uit of aan voertuig

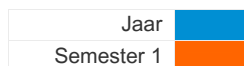


Sacjacking uit auto

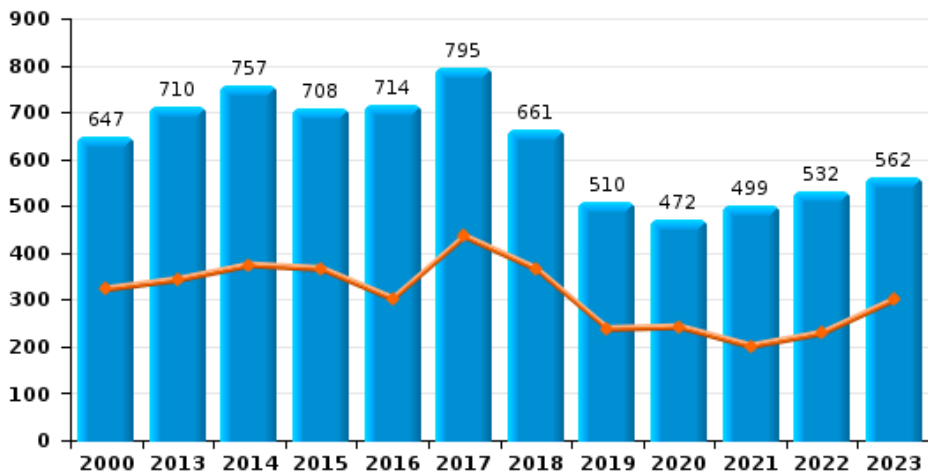




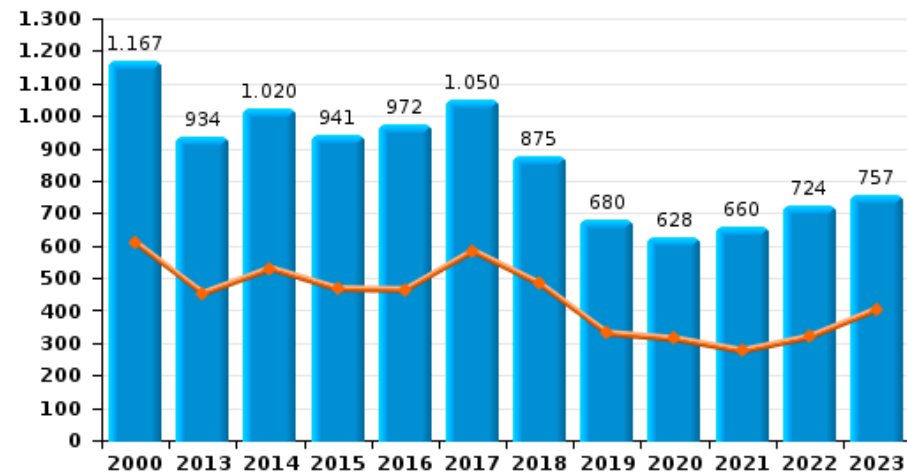
Schaarbeek



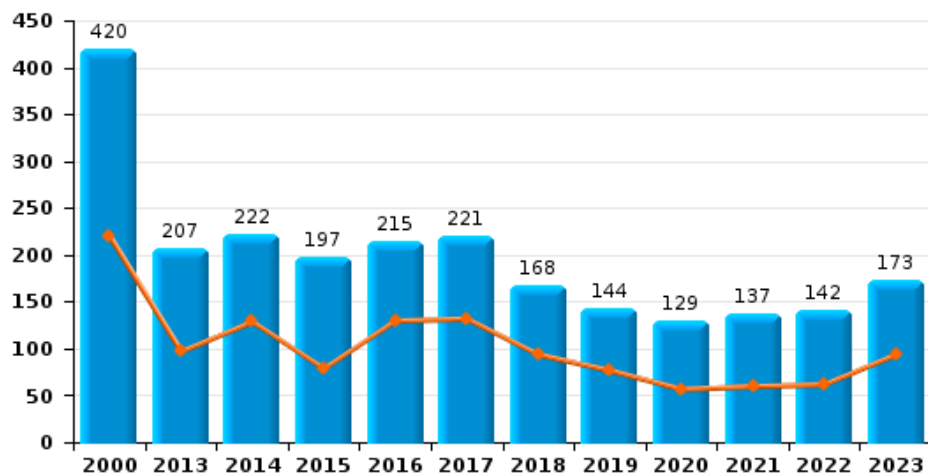
Woninginbraak



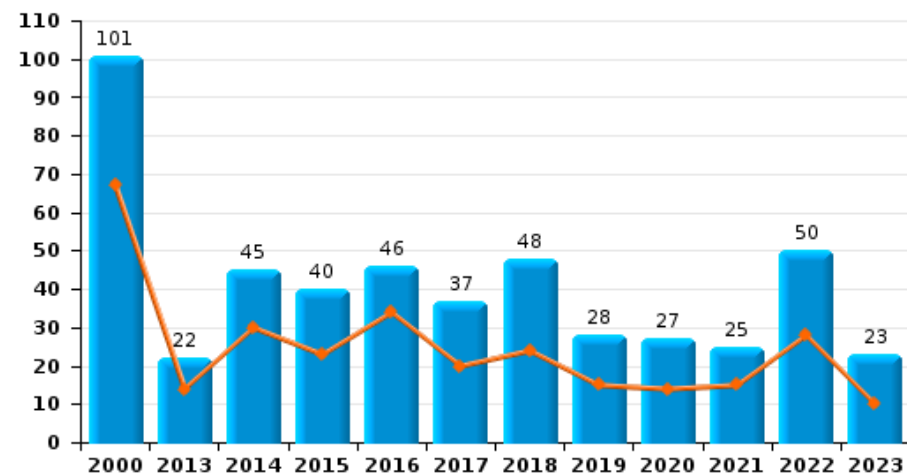
Inbraak in gebouw (totaal)



Inbraak in bedrijf of handelszaak





Inbraak in openbare of overheidsinstelling

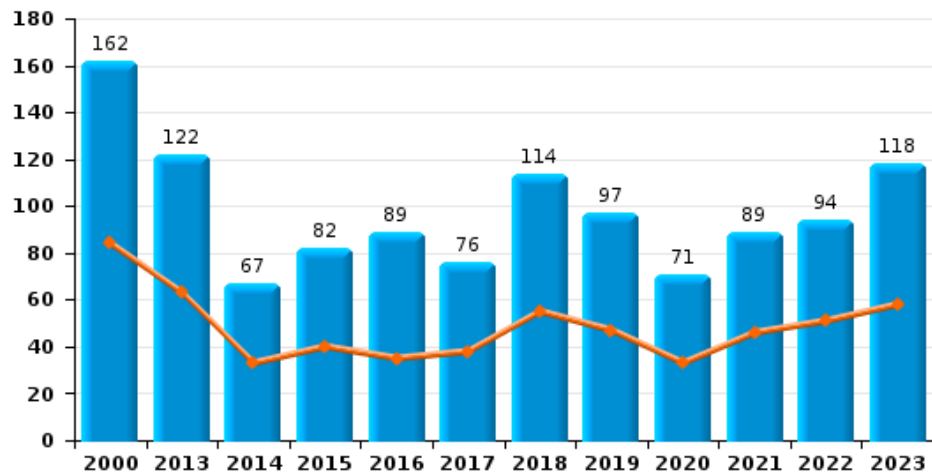




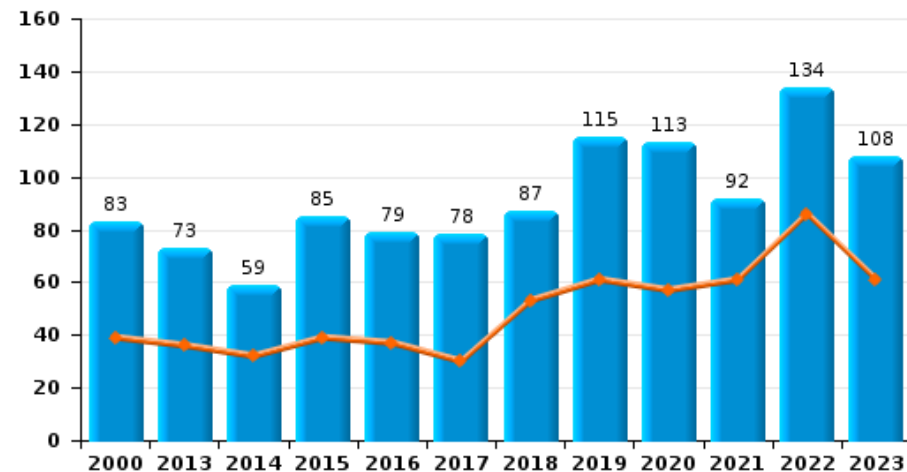
Schaarbeek

Jaar 
Semester 1 

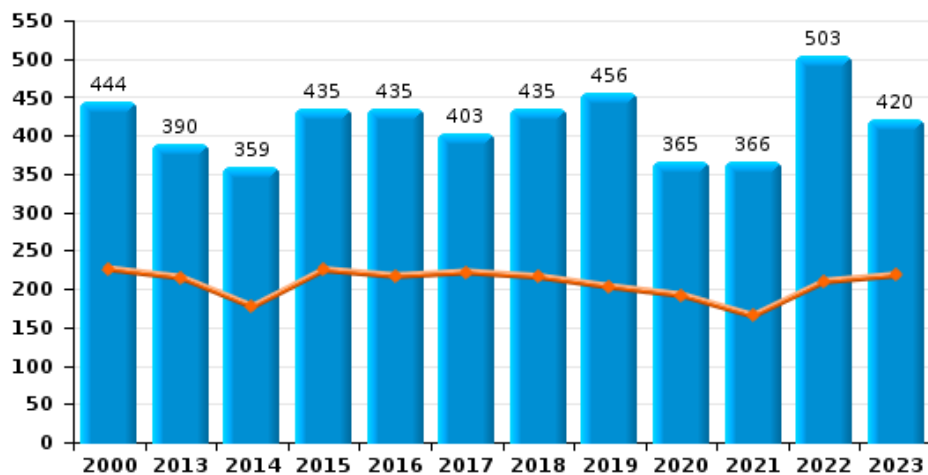
Diefstal gewapenderhand



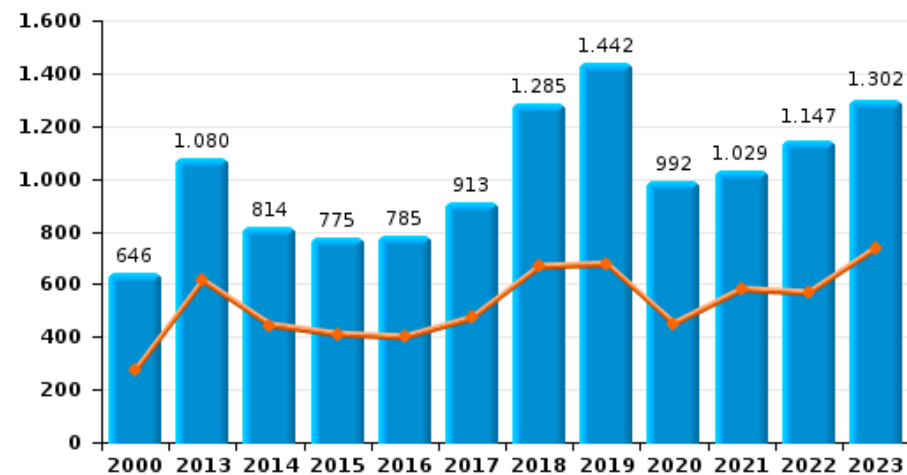
Winkeldiefstal



Diefstal met geweld zonder wapen



Zakkenrollerij

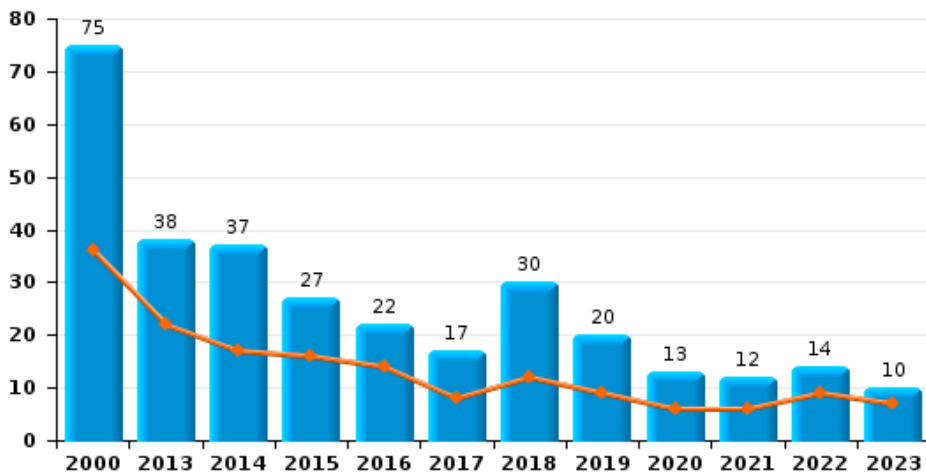




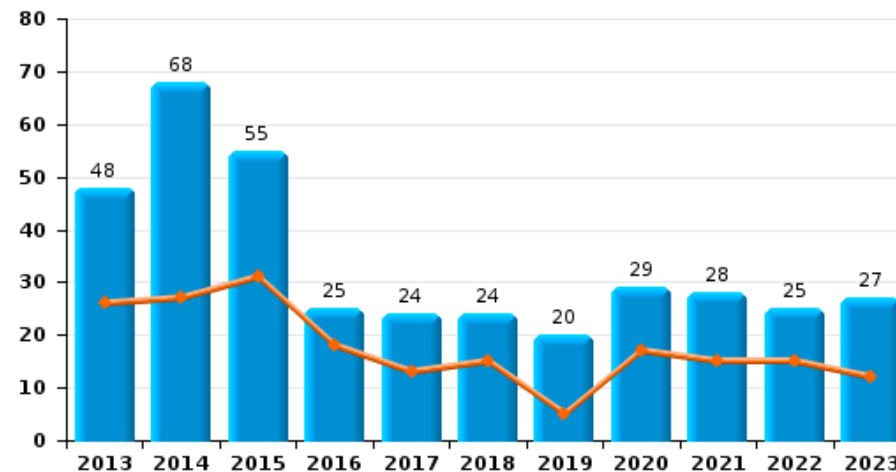
Schaarbeek

Jaar ■
Semester 1 ■

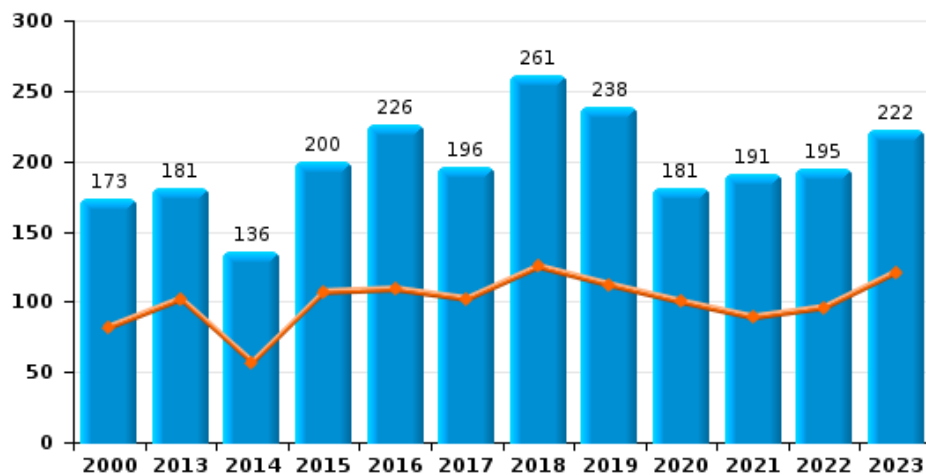
Handtasroof



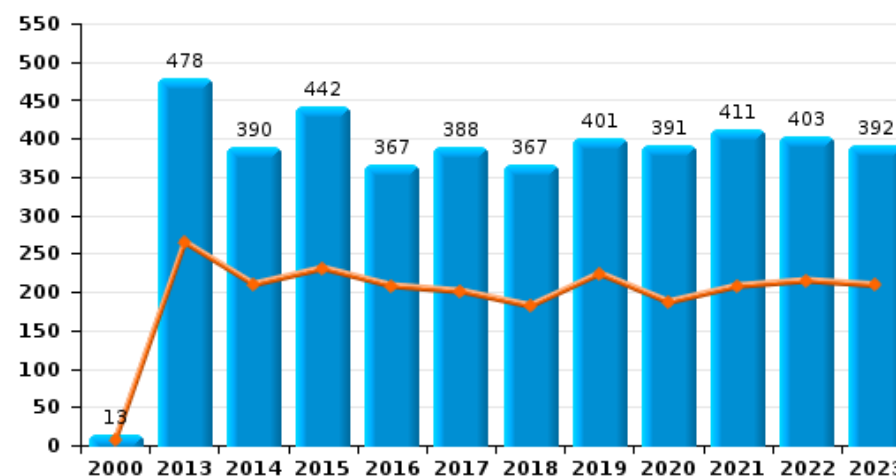
Graffiti



Grijpdiefstal



Beschadiging van auto





Schaarbeek

CF Diefstal vervoermiddel

		2000	2013	2014	2015	2016	2017	2018	2019	2020	2021	2022	2023
Autodiefstal	Sem 1	362	109	83	80	78	82	91	46	35	40	38	58
	Sem 2	273	89	116	89	85	63	64	70	40	45	41	68
Totaal		635	198	199	169	163	145	155	116	75	85	79	126
Motodiefstal	Sem 1	13	24	19	14	23	21	18	13	9	15	14	29
	Sem 2	14	20	18	19	31	25	10	16	21	15	17	10
Totaal		27	44	37	33	54	46	28	29	30	30	31	39
Carjacking	Sem 1	16	3	2	2	2	6	4	3			4	1
	Sem 2	11	3	9	3	5	1	3	2	2		5	2
Totaal		27	6	11	5	7	7	7	5	2		9	3
Homejacking	Sem 1	2	1										
	Sem 2	2				1							
Totaal		4	1			1							
Garagediefstal	Sem 1		3	5	3	4	7	5	1	1		1	2
	Sem 2		3	2	5	12	5	2	2	4	1	3	3
Totaal			6	7	8	16	12	7	3	5	1	4	5
Bromfietsdiefstal	Sem 1	17	7	11	11	28	17	18	20	17	15	27	16
	Sem 2	14	16	14	19	10	17	9	28	18	14	13	9
Totaal		31	23	25	30	38	34	27	48	35	29	40	25
Fietsdiefstal	Sem 1	36	61	65	81	81	112	126	112	118	120	194	195
	Sem 2	41	74	62	113	117	121	121	120	171	181	264	179
Totaal		77	135	127	194	198	233	247	232	289	301	458	374



CF Inbraak

		2000	2013	2014	2015	2016	2017	2018	2019	2020	2021	2022	2023
Woninginbraak	Sem 1	323	343	374	366	302	435	366	238	242	201	229	300
	Sem 2	324	367	383	342	412	360	295	272	230	298	303	262
Totaal		647	710	757	708	714	795	661	510	472	499	532	562
Inbraak in bedrijf of handelszaak	Sem 1	220	97	129	79	130	132	94	77	57	60	62	94
	Sem 2	200	110	93	118	85	89	74	67	72	77	80	79
Totaal		420	207	222	197	215	221	168	144	129	137	142	173
Inbraak in openbare of overheidsinstelling	Sem 1	67	14	30	23	34	20	24	15	14	15	28	10
	Sem 2	34	8	15	17	12	17	24	13	13	10	22	13
Totaal		101	22	45	40	46	37	48	28	27	25	50	23
Ramkraak	Sem 1							4					
	Sem 2	1											
Totaal		1						4					
Inbraak in gebouw (totaal)	Sem 1	609	453	530	467	464	584	482	330	313	276	319	404
	Sem 2	558	481	490	474	508	466	393	350	315	384	405	353
Totaal		1.167	934	1.020	941	972	1.050	875	680	628	660	724	757

CF Diefstal andere

		2000	2013	2014	2015	2016	2017	2018	2019	2020	2021	2022	2023
Diefstal gewapenderhand	Sem 1	84	63	33	40	35	38	55	47	33	46	51	58
	Sem 2	78	59	34	42	54	38	59	50	38	43	43	60
Totaal		162	122	67	82	89	76	114	97	71	89	94	118
Diefstal met geweld zonder wapen	Sem 1	226	215	177	225	217	222	216	203	192	165	210	218
	Sem 2	218	175	182	210	218	181	219	253	173	201	293	202
Totaal		444	390	359	435	435	403	435	456	365	366	503	420
Diefstal uit of aan voertuig	Sem 1	1.157	687	533	404	475	459	425	413	421	449	469	705
	Sem 2	935	506	482	426	481	492	482	497	507	570	684	478
Totaal		2.092	1.193	1.015	830	956	951	907	910	928	1.019	1.153	1.183



CF Diefstal andere

		2000	2013	2014	2015	2016	2017	2018	2019	2020	2021	2022	2023
Sacjacking uit auto	Sem 1		12		2	2	1				2		
	Sem 2		5	2	1			2	1		1		
Totaal			17	2	3	2	1	2	1		3		
Diefstal van wapens en explosieven	Sem 1	7	9	4	2	12	2	4	2	13	6	6	14
	Sem 2	8	6	7	7	8	6	8	5	9	4	11	15
Totaal		15	15	11	9	20	8	12	7	22	10	17	29
Steaming	Sem 1		1				2	2	1	1		1	1
	Sem 2		1	2	1	1		1	3	2			1
Totaal			2	2	1	1	2	3	4	3		1	2
Handtasroof	Sem 1	36	22	17	16	14	8	12	9	6	6	9	7
	Sem 2	39	16	20	11	8	9	18	11	7	6	5	3
Totaal		75	38	37	27	22	17	30	20	13	12	14	10
Grijpdiefstal	Sem 1	82	102	57	107	109	102	125	112	100	89	96	121
	Sem 2	91	79	79	93	117	94	136	126	81	102	99	101
Totaal		173	181	136	200	226	196	261	238	181	191	195	222
Zakkenrollerij	Sem 1	273	613	445	410	399	472	667	676	450	580	567	737
	Sem 2	373	467	369	365	386	441	618	766	542	449	580	565
Totaal		646	1.080	814	775	785	913	1.285	1.442	992	1.029	1.147	1.302
Winkeldiefstal	Sem 1	39	36	32	39	37	30	53	61	57	61	86	61
	Sem 2	44	37	27	46	42	48	34	54	56	31	48	47
Totaal		83	73	59	85	79	78	87	115	113	92	134	108
Diefstal met list	Sem 1	74	145	110	125	92	121	155	90	80	71	76	70
	Sem 2	66	116	107	124	99	127	105	113	80	70	61	63
Totaal		140	261	217	249	191	248	260	203	160	141	137	133
Metaaldiefstal	Sem 1	5	33	7	2		6	5	7	9	8	16	19
	Sem 2	5	8	6	4	6	6	9	15	5	8	9	4
Totaal		10	41	13	6	6	12	14	22	14	16	25	23



CF Diefstal andere

		2000	2013	2014	2015	2016	2017	2018	2019	2020	2021	2022	2023
Werfdiefstal	Sem 1	9	12	6	17	11	7	3	10	6	18	13	7
	Sem 2	9	2	6	9	11	8	8	8	13	9	8	15
Totaal		18	14	12	26	22	15	11	18	19	27	21	22
Home-invasie	Sem 1			1	4	1	2	3	3	4	1	1	
	Sem 2			2	1	1	3	1	3	1	2		1
Totaal				3	5	2	5	4	6	5	3	1	1
Dierendiefstal	Sem 1	3			2			1			1	2	
	Sem 2	1			2		1	1	2		1		
Totaal		4			4		1	2	2		2	2	
Ladingdiefstal	Sem 1		1					1	1	1			1
	Sem 2			3		1		1			2		
Totaal			1	3		1		2	1	1	2		1



ICT-criminaliteit

		2000	2013	2014	2015	2016	2017	2018	2019	2020	2021	2022	2023
Betaalkaartfraude	Sem 1	9	72	81	90	99	108	123	85	77	121	145	168
	Sem 2		49	74	107	68	77	96	96	105	164	189	131
Totaal		9	121	155	197	167	185	219	181	182	285	334	299
Phishing	Sem 1		2		1	3		4	6	1	4	3	
	Sem 2		1		1	2		2	4	4	1	4	4
Totaal			3		2	5		6	10	5	5	7	4
Ransomware	Sem 1						1		1				
	Sem 2					1			2	1			
Totaal						1	1		3	1			
Shouldersurfing	Sem 1		21	19	13	37	44	45	18	9	5	7	1
	Sem 2		9	17	21	19	32	23	16	5	2	7	5
Totaal			30	36	34	56	76	68	34	14	7	14	6
Skimming	Sem 1		3	12	5	10	5	3	2	2	2	2	2
	Sem 2		1	4	1	2	4	4	1	2	1	5	
Totaal			4	16	6	12	9	7	3	4	3	7	2



CF Andere

		2000	2013	2014	2015	2016	2017	2018	2019	2020	2021	2022	2023
Geweld tegen beroepen van algemeen belang	Sem 1	7	18	18	13	11	13	17	21	20	26	19	18
	Sem 2	9	22	16	18	24	22	20	29	17	30	31	21
Totaal		16	40	34	31	35	35	37	50	37	56	50	39
Groepsverkrachting	Sem 1	1	4		3	3	3	5		2	4	4	2
	Sem 2	2	1	1	3	6	4	1	5	6	2	3	3
Totaal		3	5	1	6	9	7	6	5	8	6	7	5
Graffiti	Sem 1		26	27	31	18	13	15	5	17	15	15	12
	Sem 2		22	41	24	7	11	9	15	12	13	10	15
Totaal			48	68	55	25	24	24	20	29	28	25	27
Beschadiging van auto	Sem 1	8	265	210	231	208	201	182	224	187	208	215	209
	Sem 2	5	213	180	211	159	187	185	177	204	203	188	183
Totaal		13	478	390	442	367	388	367	401	391	411	403	392
Steekpartij	Sem 1	4	7	3	3	7	4	13	4	5	10	13	12
	Sem 2	1	5	9	6	11	11	9	6	9	11	9	6
Totaal		5	12	12	9	18	15	22	10	14	21	22	18

FE Intrafamiliaal geweld (IFG)

		2000	2013	2014	2015	2016	2017	2018	2019	2020	2021	2022	2023
IFG: fysiek, binnen het koppel	Sem 1	46	139	113	117	109	146	149	144	124	125	156	134
	Sem 2	71	121	120	127	107	134	144	142	152	106	147	136
Totaal		117	260	233	244	216	280	293	286	276	231	303	270
IFG: fysiek, tegen afstammelingen	Sem 1	6	24	23	22	34	37	28	37	30	34	32	31
	Sem 2	16	28	23	26	33	35	22	31	28	21	33	25
Totaal		22	52	46	48	67	72	50	68	58	55	65	56
IFG: fysiek, tegen andere leden	Sem 1	55	20	17	22	18	32	23	27	25	23	35	23
	Sem 2	56	13	21	23	26	28	35	21	20	18	26	35
Totaal		111	33	38	45	44	60	58	48	45	41	61	58



FE Intrafamiliaal geweld (IFG)

		2000	2013	2014	2015	2016	2017	2018	2019	2020	2021	2022	2023
IFG: seksueel, binnen het koppel	Sem 1		2	1	1	1	1			1	1		
	Sem 2		4	2	1		1	4	3				1
Totaal			6	3	2	1	2	4	3	1	1		1
IFG: seksueel, tegen afstammelingen	Sem 1	3	1			2		1		4	3	4	
	Sem 2	1	2	3	3	1	4	5	1	3	3		1
Totaal		4	3	3	3	3	4	6	1	7	6	4	1
IFG: seksueel, tegen andere leden	Sem 1								2	1			1
	Totaal								2	1			1
IFG: psychisch, binnen het koppel	Sem 1	42	61	64	62	60	69	81	66	51	44	46	56
	Sem 2	64	66	57	56	83	68	69	72	39	53	42	52
Totaal		106	127	121	118	143	137	150	138	90	97	88	108
IFG: psychisch, tegen afstammelingen	Sem 1		4	3	3	8	14	8	6	1	10	7	3
	Sem 2		6	2	7	15	13	7	3	6	5	5	4
Totaal			10	5	10	23	27	15	9	7	15	12	7
IFG: psychisch, tegen andere leden	Sem 1	2	4	4	10	3	9	10	9	9	8	7	3
	Sem 2	1	6	8	5	16	7	11	7	8	6	7	10
Totaal		3	10	12	15	19	16	21	16	17	14	14	13
IFG: economisch, binnen het koppel	Sem 1	3	3	2	11	9	9	7	8	4	3	6	3
	Sem 2	1	7	3	10	10	4	4	6	5	2	4	2
Totaal		4	10	5	21	19	13	11	14	9	5	10	5
IFG: economisch, tegen afstammelingen	Sem 1	2			2	1			1	4	1	1	1
	Sem 2	1	1			3		1			1	1	
Totaal		3	1		2	4		1	1	4	2	2	1
IFG: economisch, tegen andere leden	Sem 1	31	12	14	15	8	10	10	13	15	8	6	10
	Sem 2	41	16	13	10	4	7	13	25	16	20	12	5
Totaal		72	28	27	25	12	17	23	38	31	28	18	15



FE Hormonen en doping

		2000	2013	2014	2015	2016	2017	2018	2019	2020	2021	2022	2023
Humane doping	Sem 1	2	1	2	1	3	3	3	2		5	1	2
	Sem 2	4	2	2		1		3	3	3		2	
Totaal		6	3	4	1	4	3	6	5	3	5	3	2
Illegale vetmesting	Sem 1					1		1		1			
	Sem 2			1								1	
Totaal				1		1		1		1		1	



FE Drugs

		2000	2013	2014	2015	2016	2017	2018	2019	2020	2021	2022	2023
Verkoop van cocaïne	Sem 1		11	2	7	7	6	9	10	25	24	27	16
	Sem 2		7	6	9	6	9	7	17	12	27	24	30
	Totaal		18	8	16	13	15	16	27	37	51	51	46
Import-export van cocaïne	Sem 1		2	1	1	1							
	Sem 2		1	1	1		1					1	
	Totaal		3	2	2	1	1					1	
Import-export van synthetische drugs	Sem 1		2	2		1		2					
	Sem 2	1	1	1			1						
	Totaal	1	3	3	1	1	1	2					
Verkoop van synthetische drugs	Sem 1				1	2		3	1	3	8	16	9
	Sem 2		1	2	2		1		4	6	14	11	31
	Totaal		1	2	3	2	1	3	5	9	22	27	40
Productie van cannabis (teelt)	Sem 1		2	3	2	4	6		2	1	2	1	2
	Sem 2		1	3	1	5	8			4	2		1
	Totaal		3	6	3	9	14		2	5	4	1	3
Import-export van cannabis in grote hoeve.	Sem 1							1					
	Sem 2			1		1			1				
	Totaal			1		1		1	1				
Verkoop van cannabis in grote hoeveelheid	Sem 1				1			1			1	1	
	Sem 2			1			1	1					
	Totaal			1	1		1	2			1	1	
Import-export van heroïne	Sem 1		1	3	2	3		2					
	Sem 2		1	4	2	2							
	Totaal		2	7	4	5		2					
Verkoop-handel van heroïne	Sem 1		8	4	5		3	4	4	7	1		1
	Sem 2	3	5	4	1		4	2	4	3	3	3	2
	Totaal	3	13	8	6		7	6	8	10	4	3	3



FE Wapenzwendel

		2000	2013	2014	2015	2016	2017	2018	2019	2020	2021	2022	2023
Handel en productie van vuurwapen	Sem 1	1			5	2		1	1		1	2	2
	Sem 2		2	2	3	2	3				1	2	
Totaal		1	2	2	8	4	3	1	1		2	4	2
Handel en productie van niet-vuurwapen	Sem 1		1									1	
	Sem 2	1											
Totaal		1	1									1	

FE Mensenhandel

		2000	2013	2014	2015	2016	2017	2018	2019	2020	2021	2022	2023
Mensenhandel - economische uitbuiting	Sem 1			1		1	2		2	2			2
	Sem 2	3				1			1		1	1	2
Totaal		3		1		2	2		3	2	1	1	4
Mensenhandel - seksuele uitbuiting	Sem 1	23	29	12	11	17	9	11	13	6	4	7	13
	Sem 2	30	21	8	11	8	16	6	8	5	16	10	7
Totaal		53	50	20	22	25	25	17	21	11	20	17	20

FE Geweld in de publieke ruimte

		2000	2013	2014	2015	2016	2017	2018	2019	2020	2021	2022	2023
Fysiek geweld (openbaar vervoer)	Sem 1	21	43	46	43	27	28	38	52	35	46	52	54
	Sem 2	40	53	36	40	37	42	40	39	45	58	34	39
Totaal		61	96	82	83	64	70	78	91	80	104	86	93
Fysiek geweld (openbare weg)	Sem 1	171	156	160	156	156	165	181	211	184	213	256	230
	Sem 2	154	180	161	157	174	179	205	192	234	187	271	231
Totaal		325	336	321	313	330	344	386	403	418	400	527	461



FE Geweld in de publieke ruimte

		2000	2013	2014	2015	2016	2017	2018	2019	2020	2021	2022	2023
Fysiek geweld (andere openbare plaats)	Sem 1	4	8	7	10	4	4	4	12	5	10	16	5
	Sem 2	7	6	10	5	3	6	8	10	11	9	14	7
Totaal		11	14	17	15	7	10	12	22	16	19	30	12
Fysiek geweld (publiek toegankelijke plaats)	Sem 1	55	58	49	39	44	36	51	45	42	35	44	46
	Sem 2	50	41	54	53	57	41	55	52	41	39	37	48
Totaal		105	99	103	92	101	77	106	97	83	74	81	94
Seksueel geweld (openbaar vervoer)	Sem 1	7	5	2	4	3	8	5	11	8	16	14	4
	Sem 2	4	5	4	4	8	10	11	7	7	10	5	10
Totaal		11	10	6	8	11	18	16	18	15	26	19	14
Seksueel geweld (openbare weg)	Sem 1	8	9	4	6	8	12	8	13	8	8	11	14
	Sem 2	10	6	10	12	11	10	13	13	13	14	13	9
Totaal		18	15	14	18	19	22	21	26	21	22	24	23
Seksueel geweld (andere openbare plaats)	Sem 1	3	1			3	2	2			1	3	1
	Sem 2		2	1			1	2	1	3			
Totaal		3	3	1		3	3	4	1	3	1	3	1
Seksueel geweld (publiek toegankelijke plaats)	Sem 1	8	8	3	2	5	9	9	5	13	11	3	9
	Sem 2	9	6	4	4	4	3	3	9	6	10	3	11
Totaal		17	14	7	6	9	12	12	14	19	21	6	20
Psychisch geweld (openbaar vervoer)	Sem 1	38	46	42	19	24	26	29	39	22	16	29	21
	Sem 2	59	23	23	26	25	28	27	12	30	19	17	22
Totaal		97	69	65	45	49	54	56	51	52	35	46	43
Psychisch geweld (openbare weg)	Sem 1	107	115	135	133	109	103	111	139	138	143	150	154
	Sem 2	108	111	113	105	133	112	114	145	149	123	152	139
Totaal		215	226	248	238	242	215	225	284	287	266	302	293
Psychisch geweld (andere openbare plaats)	Sem 1	18	12	6	10	6	4	4	11	10	11	8	2
	Sem 2	13	11	8	6	5	7	6	10	11	6	4	4
Totaal		31	23	14	16	11	11	10	21	21	17	12	6



FE Geweld in de publieke ruimte

		2000	2013	2014	2015	2016	2017	2018	2019	2020	2021	2022	2023
Psychisch geweld (publiek toegankelijke plaats)	Sem 1	41	72	54	52	63	44	46	42	45	42	28	34
	Sem 2	43	50	55	54	55	41	43	48	42	37	20	39
Totaal		84	122	109	106	118	85	89	90	87	79	48	73
Diefstal gewapenderhand (openbaar vervoer)	Sem 1	7	7	3	3	2	1	13	7	6	3	2	7
	Sem 2	6	2	2	1	3	4	5	5	3	6	3	6
Totaal		13	9	5	4	5	5	18	12	9	9	5	13
Diefstal gewapenderhand (openbare weg)	Sem 1	38	25	13	19	13	20	23	23	16	17	27	36
	Sem 2	39	29	22	20	30	14	32	20	12	23	24	34
Totaal		77	54	35	39	43	34	55	43	28	40	51	70
Diefstal gewapenderhand (andere openbare plaats)	Sem 1		3		1	1	2					1	1
	Sem 2		4	2		2	1	1	1			1	3
Totaal			7	2	1	3	3	1	1			2	4
Diefstal gewapenderhand (publiek toegank. plaats)	Sem 1	30	18	14	10	13	11	14	14	7	23	18	7
	Sem 2	25	18	3	11	13	10	14	15	17	12	9	6
Totaal		55	36	17	21	26	21	28	29	24	35	27	13
Diefstal geweld zonder wapen (openbaar vervoer)	Sem 1	18	43	27	41	31	36	41	39	33	40	40	61
	Sem 2	25	39	23	26	28	29	37	45	30	35	40	46
Totaal		43	82	50	67	59	65	78	84	63	75	80	107
Diefstal geweld zonder wapen (openbare weg)	Sem 1	156	136	104	129	145	141	128	129	125	93	130	134
	Sem 2	160	104	119	138	132	109	150	164	105	122	161	125
Totaal		316	240	223	267	277	250	278	293	230	215	291	259
Diefstal geweld zonder wapen (and. openb. plaats)	Sem 1	2	3	5	7	5	3	4	2	3	4	5	2
	Sem 2	3	4	6	7	15	2	2	7	5		7	5
Totaal		5	7	11	14	20	5	6	9	8	4	12	7
Diefstal geweld zonder wapen (pub. toegank. pl.)	Sem 1	25	15	20	24	12	14	10	15	13	7	14	5
	Sem 2	11	14	13	17	16	16	9	15	10	13	16	9
Totaal		36	29	33	41	28	30	19	30	23	20	30	14



FE Andere

		2000	2013	2014	2015	2016	2017	2018	2019	2020	2021	2022	2023
Nepagenten	Sem 1	1	4	6	7	3		3	1	2			1
	Sem 2		4	8	3	2	1	1	3				4
Totaal		1	8	14	10	5	1	4	4	2			5
Terrorisme, extremisme en radicalisme	Sem 1		4	7	8	15	3	5	3	1	3	1	
	Sem 2		1	2	14	16	4	7	4	8	4	3	6
Totaal			5	9	22	31	7	12	7	9	7	4	6
Cyberbelaging	Sem 1	18	35	49	55	62	70	72	65	62	83	76	73
	Sem 2	17	43	52	51	81	62	70	88	79	73	78	52
Totaal		35	78	101	106	143	132	142	153	141	156	154	125
Identiteitsfraude	Sem 1	39	95	74	102	122	101	70	91	82	78	71	82
	Sem 2	56	83	101	106	111	95	72	83	88	58	65	61
Totaal		95	178	175	208	233	196	142	174	170	136	136	143



Schaarbeek

2022

CF Diefstal vervoermiddel

	Jan	Feb	Maa	Apr	Mei	Jun	Jul	Aug	Sep	Okt	Nov	Dec	Totaal
Autodiefstal	2	7	2	4	13	10	8	4	9	9	6	5	79
Motodiefstal	3	5	5	1			5	5	2	4	1		31
Carjacking	1				1	2	2	1		2			9
Garagediefstal						1	1		1	1			4
Bromfietsdiefstal	7	5	6	3	4	2	2	2	3	4	1	1	40
Fietsdiefstal	34	18	36	29	37	40	46	42	40	45	53	38	458

CF Inbraak

	Jan	Feb	Maa	Apr	Mei	Jun	Jul	Aug	Sep	Okt	Nov	Dec	Totaal
Woninginbraak	42	46	41	43	27	30	52	49	49	50	52	51	532
Inbraak in bedrijf of handelszaak	14	10	13	10	6	9	11	13	10	17	9	20	142
Inbraak in openbare of overheidsinstelling	1	3	6	5	10	3	4	5	1	7	1	4	50
Inbraak in gebouw (totaal)	57	59	60	58	43	42	67	67	60	74	62	75	724



CF Diefstal andere

	Jan	Feb	Maa	Apr	Mei	Jun	Jul	Aug	Sep	Okt	Nov	Dec	Totaal
Diefstal gewapenderhand	11	16	3	3	9	9	7	6	10	5	11	4	94
Diefstal met geweld zonder wapen	31	36	27	22	48	46	39	57	61	67	45	24	503
Diefstal uit of aan voertuig	88	105	73	78	58	67	82	109	100	139	145	109	1.153
Diefstal van wapens en explosieven	2		1	1		2	2	3	1		3	2	17
Steaming	1												1
Handtasroof	3	1		1	4			2	1		1	1	14
Grijpdiefstal	16	14	14	4	28	20	13	21	13	21	15	16	195
Zakkenrollerij	76	95	141	77	87	91	61	68	101	115	109	126	1.147
Winkeldiefstal	24	21	10	16	11	4	6	7	6	13	10	6	134
Diefstal met list	13	15	13	4	10	21	15	4	12	11	7	12	137
Metaaldiefstal	1	5	3	3	2	2	1	3	1			4	25
Werfdiefstal		8	2		2	1		4		1	1	2	21
Home-invasie				1									1
Dierendiefstal		1	1										2

ICT-criminaliteit

	Jan	Feb	Maa	Apr	Mei	Jun	Jul	Aug	Sep	Okt	Nov	Dec	Totaal
Betaalkaartfraude	37	16	27	22	26	17	25	23	50	31	31	29	334
Phishing		1		2			1	1		1	1		7
Shouldersurfing		3			4							7	14
Skimming		1	1					2	1		1	1	7

CF Andere

	Jan	Feb	Maa	Apr	Mei	Jun	Jul	Aug	Sep	Okt	Nov	Dec	Totaal
Geweld tegen beroepen van algemeen belang	5	2	1	2	4	5	6	6	5	8	4	2	50
Groepsverkrachting				1		3	1	2					7
Graffiti	5	2	1	4	2	1	2	2		4	2		25
Beschadiging van auto	31	33	36	39	30	46	18	33	32	36	39	30	403
Steekpartij	2	5		3		3	1	1	2	1	2	2	22



FE Intrafamiliaal geweld (IFG)

	Jan	Feb	Maa	Apr	Mei	Jun	Jul	Aug	Sep	Okt	Nov	Dec	Totaal
IFG: fysiek, binnen het koppel	28	24	28	30	26	20	28	19	33	23	17	27	303
IFG: fysiek, tegen afstammelingen	6	3	1	7	6	9	4	3	7	6	4	9	65
IFG: fysiek, tegen andere leden	3	3	9	4	4	12	3	3	7	2	7	4	61
IFG: seksueel, tegen afstammelingen	1	1		1	1								4
IFG: psychisch, binnen het koppel	7	10	10	6	5	8	5	5	7	7	6	12	88
IFG: psychisch, tegen afstammelingen		4	1		1	1			1		1	3	12
IFG: psychisch, tegen andere leden			4	1	1	1		2	3		2		14
IFG: economisch, binnen het koppel	1	2			3		1	2			1		10
IFG: economisch, tegen afstammelingen		1									1		2
IFG: economisch, tegen andere leden	2		2		1	1		3	1	4	3	1	18

FE Hormonen en doping

	Feb	Okt	Nov	Dec	Totaal
Humane doping	1	1	1		3
Illegale vetmesting				1	1

FE Drugs

	Jan	Feb	Maa	Apr	Mei	Jun	Jul	Aug	Sep	Okt	Nov	Dec	Totaal
Verkoop van cocaïne	2	4	4	3	9	5	5	3	3	5	4	4	51
Import-export van cocaïne												1	1
Verkoop van synthetische drugs	2	3	2	2	5	2	4	5	2				27
Productie van cannabis (teelt)					1								1
Verkoop van cannabis in grote hoeveelheid						1							1
Verkoop-handel van heroïne								1	1	1			3



FE Wapenzwandel

	Maa	Mei	Jun	Aug	Sep	Totaal
Handel en productie van vuurwapen	1		1	1	1	4
Handel en productie van niet-vuurwapen		1				1

FE Mensenhandel

	Feb	Maa	Apr	Mei	Jun	Jul	Aug	Sep	Okt	Nov	Dec	Totaal
Mensenhandel - economische uitbuiting								1				1
Mensenhandel - seksuele uitbuiting	2	2	1	1	1	1	2	1	2	1	3	17



FE Geweld in de publieke ruimte

	Jan	Feb	Maa	Apr	Mei	Jun	Jul	Aug	Sep	Okt	Nov	Dec	Totaal
Fysiek geweld (openbaar vervoer)	10	10	7	4	10	11	8	9	2	10	3	2	86
Fysiek geweld (openbare weg)	41	34	41	44	54	42	41	39	49	53	44	45	527
Fysiek geweld (andere openbare plaats)	1	1		6	3	5	3	4	1	4	1	1	30
Fysiek geweld (publiek toegankelijke plaats)	9	7	4	8	5	11	7	7	9	4	8	2	81
Seksueel geweld (openbaar vervoer)	1	3	4	2	4				3	1		1	19
Seksueel geweld (openbare weg)		2	2	3	2	2	4	2		2	2	3	24
Seksueel geweld (andere openbare plaats)					1	2							3
Seksueel geweld (publiek toegankelijke plaats)		1			1	1		1	1			1	6
Psychisch geweld (openbaar vervoer)	6	7	3	3	3	7	2	6	3	3	2	1	46
Psychisch geweld (openbare weg)	21	17	19	32	28	33	26	20	31	31	22	22	302
Psychisch geweld (andere openbare plaats)	2	1	1	3		1		1	2	1			12
Psychisch geweld (publiek toegankelijke plaats)	4	4	6	3	6	5	1	2	5	5	4	3	48
Diefstal gewapenderhand (openbaar vervoer)		1	1						1		1	1	5
Diefstal gewapenderhand (openbare weg)	5	8		1	8	5	6	4	3	3	6	2	51
Diefstal gewapenderhand (andere openbare plaats)			1				1						2
Diefstal gewapenderhand (publiek toegank. plaats)	6	7	1	1	1	2		1	5	2		1	27
Diefstal geweld zonder wapen (openbaar vervoer)	7	10	6	2	8	7	8	5	6	9	7	5	80
Diefstal geweld zonder wapen (openbare weg)	18	15	16	15	34	32	21	29	25	37	31	18	291
Diefstal geweld zonder wapen (and. openb. plaats)		2			1	2	1	1	3	1	1		12
Diefstal geweld zonder wapen (pub. toegank. pl.)	2	4		4	2	2	3	5		4	3	1	30

FE Andere

	Jan	Feb	Maa	Apr	Mei	Jun	Jul	Aug	Sep	Okt	Nov	Dec	Totaal
Terrorisme, extremisme en radicalisme	1						1	1			1		4
Cyberbelaging	19	10	10	14	14	9	7	14	14	14	13	16	154
Identiteitsfraude	11	10	16	10	11	13	10	12	15	4	16	8	136



2023

CF Diefstal vervoermiddel

	Jan	Feb	Maa	Apr	Mei	Jun	Jul	Aug	Sep	Okt	Nov	Dec	Totaal
Autodiefstal	9	8	7	10	16	8	8	12	15	11	15	7	126
Motodiefstal	1	2	4	3	17	2	1		5	1	3		39
Carjacking				1						1	1		3
Garagediefstal					1	1	1	1			1		5
Bromfietsdiefstal	1	2	3	1	6	3	2			3	2	2	25
Fietsdiefstal	33	23	47	34	32	26	20	29	41	31	36	22	374

CF Inbraak

	Jan	Feb	Maa	Apr	Mei	Jun	Jul	Aug	Sep	Okt	Nov	Dec	Totaal
Woninginbraak	46	46	46	75	45	42	47	41	44	47	39	44	562
Inbraak in bedrijf of handelszaak	14	15	36	15	6	8	19	13	11	17	10	9	173
Inbraak in openbare of overheidsinstelling	2	1	3	3		1		3	4	2	2	2	23
Inbraak in gebouw (totaal)	62	62	85	93	51	51	66	57	59	65	51	55	757



CF Diefstal andere

	Jan	Feb	Maa	Apr	Mei	Jun	Jul	Aug	Sep	Okt	Nov	Dec	Totaal
Diefstal gewapenderhand	10	10	11	10	6	11	8	10	9	14	8	11	118
Diefstal met geweld zonder wapen	29	39	43	30	31	46	34	36	30	25	41	36	420
Diefstal uit of aan voertuig	130	110	149	104	116	96	94	82	77	95	71	59	1.183
Diefstal van wapens en explosieven	2	1	1	4	3	3	4	1	1	5	2	2	29
Steaming			1									1	2
Handtasroof		1	1	2	1	2		2			1		10
Grijpdiefstal	19	18	21	19	14	30	11	27	15	10	18	20	222
Zakkenrollerij	115	129	157	107	113	116	81	69	60	94	134	127	1.302
Winkeldiefstal	14	6	17	5	7	12	2	5	15	6	10	9	108
Diefstal met list	14	12	14	12	7	11	9	12	15	8	11	8	133
Metaaldiefstal	2	4	3	7	2	1	1	1	1			1	23
Werfdiefstal	3	1			1	2	2	1	2	3	4	3	22
Home-invasie							1						1
Ladingdiefstal			1										1

ICT-criminaliteit

	Jan	Feb	Maa	Apr	Mei	Jun	Jul	Aug	Sep	Okt	Nov	Dec	Totaal
Betaalkaartfraude	22	29	31	17	38	31	25	18	26	28	17	17	299
Phishing							1	1		2			4
Shouldersurfing						1					4	1	6
Skimming				1	1								2

CF Andere

	Jan	Feb	Maa	Apr	Mei	Jun	Jul	Aug	Sep	Okt	Nov	Dec	Totaal
Geweld tegen beroepen van algemeen belang	5	4	1	5	2	1	4	2	5	4	3	3	39
Groepsverkrachting						2		1	1			1	5
Graffiti		2	5	2	2	1		1	2	2	3	7	27
Beschadiging van auto	32	29	33	37	40	38	35	26	24	34	24	40	392
Steekpartij		1	2	5	4		2	2		1	1		18



FE Intrafamiliaal geweld (IFG)

	Jan	Feb	Maa	Apr	Mei	Jun	Jul	Aug	Sep	Okt	Nov	Dec	Totaal
IFG: fysiek, binnen het koppel	16	10	28	25	25	30	20	18	23	28	22	25	270
IFG: fysiek, tegen afstammelingen	6	4	5	8	5	3	5	8	3	1	5	3	56
IFG: fysiek, tegen andere leden	2	2	3	5	7	4	6	3	4	9	5	8	58
IFG: seksueel, binnen het koppel								1					1
IFG: seksueel, tegen afstammelingen							1						1
IFG: seksueel, tegen andere leden	1												1
IFG: psychisch, binnen het koppel	6	17	8	8	11	6	8	7	4	9	14	10	108
IFG: psychisch, tegen afstammelingen	1	2					1		2	1			7
IFG: psychisch, tegen andere leden				1	1	1	1	1	3	1	3	1	13
IFG: economisch, binnen het koppel	2	1					1					1	5
IFG: economisch, tegen afstammelingen		1											1
IFG: economisch, tegen andere leden	1	2	4	1	1	1	2			2		1	15

FE Hormonen en doping

	Feb	Jun	Totaal
Humane doping	1	1	2

FE Drugs

	Jan	Feb	Maa	Apr	Mei	Jun	Jul	Aug	Sep	Okt	Nov	Dec	Totaal
Verkoop van cocaïne	3	3	2	3	3	2	7	6	4	5	4	4	46
Verkoop van synthetische drugs	1	1	3	2	1	1	10	7	8	2	2	2	40
Productie van cannabis (teelt)	2											1	3
Verkoop-handel van heroïne						1		1				1	3

FE Wapenzwendel

	Jan	Apr	Totaal
Handel en productie van vuurwapen	1	1	2



FE Mensenhandel

	Jan	Feb	Maa	Mei	Jun	Jul	Aug	Sep	Nov	Dec	Totaal
Mensenhandel - economische uitbuiting	1	1					1	1			4
Mensenhandel - seksuele uitbuiting	3	3	4	2	1	1	1	2	2	1	20

FE Geweld in de publieke ruimte

	Jan	Feb	Maa	Apr	Mei	Jun	Jul	Aug	Sep	Okt	Nov	Dec	Totaal
Fysiek geweld (openbaar vervoer)	8	11	6	14	4	11	9	5	7	4	9	5	93
Fysiek geweld (openbare weg)	28	36	33	46	46	41	40	35	35	46	27	48	461
Fysiek geweld (andere openbare plaats)			1	1	2	1		1	1	3		2	12
Fysiek geweld (publiek toegankelijke plaats)	9	8	5	3	7	14	2	6	12	7	10	11	94
Seksueel geweld (openbaar vervoer)	3			1			2	4	1	1		2	14
Seksueel geweld (openbare weg)		4	3	1	1	5		3		1	2	3	23
Seksueel geweld (andere openbare plaats)						1							1
Seksueel geweld (publiek toegankelijke plaats)	1	3			2	3	2	3		2		4	20
Psychisch geweld (openbaar vervoer)	5	4	4	3	2	3	2	4	3	4	7	2	43
Psychisch geweld (openbare weg)	17	26	31	25	21	34	27	24	24	18	18	28	293
Psychisch geweld (andere openbare plaats)		1			1			1	1	1		1	6
Psychisch geweld (publiek toegankelijke plaats)	7	7	8	2	5	5	5	4	5	10	6	9	73
Diefstal gewapenderhand (openbaar vervoer)	3	1	1	1		1		1		2	1	2	13
Diefstal gewapenderhand (openbare weg)	4	7	5	6	5	9	6	8	5	7	5	3	70
Diefstal gewapenderhand (andere openbare plaats)			1						1	2			4
Diefstal gewapenderhand (publiek toegank. plaats)	1	2	2	1	1				2		1	3	13
Diefstal geweld zonder wapen (openbaar vervoer)	12	9	11	8	9	12	6	7	8	4	9	12	107
Diefstal geweld zonder wapen (openbare weg)	15	27	24	16	19	33	23	25	18	16	26	17	259
Diefstal geweld zonder wapen (and. openb. plaats)			1	1			1	1		2		1	7
Diefstal geweld zonder wapen (pub. toegank. pl.)		1	3	1			1	1	3	1		3	14

**FE Andere**

	Jan	Feb	Maa	Apr	Mei	Jun	Jul	Aug	Sep	Okt	Nov	Dec	Totaal
Nepagenten		1					1			2	1		5
Terrorisme, extremisme en radicalisme							1			3	2		6
Cyberbelaging	12	8	15	15	13	10	6	11	8	7	10	10	125
Identiteitsfraude	18	13	16	16	9	10	13	10	13	8	10	7	143

POLITIËLE CRIMINALITEITSSTATISTIEKEN

PLEEGPLAATS: GEMEENTE

Schaarbeek

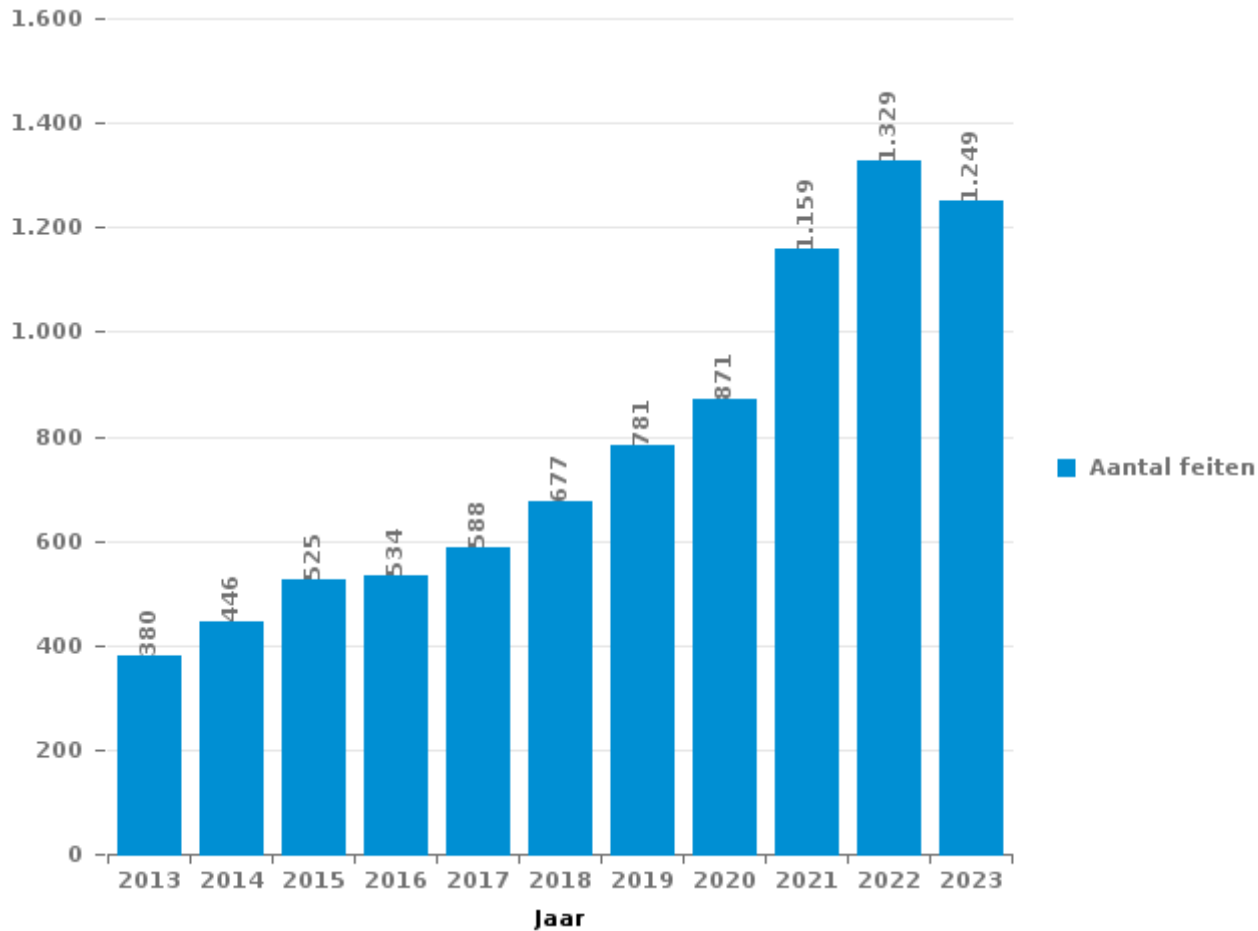
DEEL III : ICT



Schaarbeek

Totaal aantal misdrijven met een ICT/online element sinds 2013

(deze cijfers kunnen een onderschatting zijn, dit afhankelijk van vattingspraktijken en technische beperkingen)





ICT/online-crime in strikte zin

Inbreuken (exhaustief)

	2013	2014	2015	2016	2017	2018	2019	2020	2021	2022	2023
Informaticacriminaliteit: Informaticabedrog:	203	247	284	262	279	326	349	371	485	694	691
Informaticacriminaliteit: Hacking:	11	27	12	14	25	20	36	31	18	26	30
Informaticacriminaliteit: Valsheid in informatica:	5	1	8	4	13	7	8	18	9	8	10
Informaticacriminaliteit: Sabotage:	3	2	1	1	6	1	2		1	1	3
Misdr. tegen andere morele waarden en gevoelens: Schenden van communicatie door particulier:	2				1					1	
Sociaal strafwetboek: Misdr. tegen openbare trouw in sociaal strafrecht: Valsheid in informatica					1	1				1	
Misdr. tegen gezag van de overheid: Weigering medewerking (informatica en telecom):	1					1					
Onwettige uitoefening van het openbaar gezag: Schenden van communicatie door ambtenaar:						1					
Algemeen totaal strikt:	225	277	305	281	325	357	395	420	513	731	734

Criminele figuren (apart bekijken - niet optellen met iets anders - risico op dubbeltelling!)

	2013	2014	2015	2016	2017	2018	2019	2020	2021	2022	2023
Betaalkaartfraude	121	155	197	167	185	219	181	182	285	334	299
Shouldersurfing	30	36	34	56	76	68	34	14	7	14	6
Skimming	4	16	6	12	9	7	3	4	3	7	2
Phishing	3		2	5		6	10	5	5	7	4
Ransomware				1	1		3	1			



ICT/online-crime in ruime zin

Inbreuken (enkel als feitcode bestaat)

	2013	2014	2015	2016	2017	2018	2019	2020	2021	2022	2023
Bedrog: Oplichting: Internetfraude	40	59	71	66	81	129	182	262	404	404	344
Zedenmisdriften: Voyeurisme: Verspreiding opname naaktheid of intimiteit					4	4	7	8	13	3	
Zedenmisdriften: Kinderpornografie: Toegang kinderporno via technologie					1	1	1	1	1		
Zedenmisdriften: Grooming (contact via ICT met minderjarige < 16 j):				1			2		1		
Misdr. tegen de veiligheid van de staat: Terrorisme: Verspreiden boodschap die aanzet tot terrorisme							1	1			
Zedenmisdriften: Aanzetting tot ontucht: Reclame via ICT voor ontucht		1							1		
Misdr. tegen andere morele waarden en gevoelens: Cyberlokking (lokken van minderjarige via ICT):									1		
Algemeen totaal ruim:	40	60	71	67	86	134	193	272	421	407	344

Criminele figuren (apart bekijken - niet optellen met iets anders - risico op dubbeltelling!)

	2013	2014	2015	2016	2017	2018	2019	2020	2021	2022	2023
Cyberbelaging	78	101	106	143	132	142	153	141	156	154	125

POLITIËLE CRIMINALITEITSSTATISTIEKEN

PLEEGPLAATS: GEMEENTE

Schaarbeek

DEEL IV : BESTEMMING PLAATS



Schaarbeek

Diefstal en afpersing

	2000	2013	2014	2015	2016	2017	2018	2019	2020	2021	2022	2023
Openbare weg	3.600	1.953	1.686	1.647	1.733	1.809	2.036	2.174	1.901	2.049	2.328	2.521
Spoorwegstation / busstation / metrostation	399	446	304	313	332	501	865	882	500	447	705	838
Woning: appartement	531	634	651	580	522	558	461	368	319	363	361	405
Vervoermiddel: auto	126	536	477	305	297	350	308	296	270	239	259	213
Winkel	368	297	248	247	240	233	215	282	267	256	268	253
Woning: huis	240	169	209	212	248	293	235	156	200	190	189	191
Vervoermiddel: trein / tram / metrotrein	153	357	236	213	175	170	206	200	182	118	141	189
Horeca	217	190	150	168	153	195	169	176	101	73	139	118
Onbekend	451	98	86	122	148	133	124	152	111	151	157	113
Woning: onbepaald	195	79	95	117	146	158	176	170	140	124	165	138
Bushalte / tramhalte	24	37	28	73	69	77	74	77	51	69	48	53
Onderwijsinstelling	85	79	67	58	52	50	43	37	36	34	54	28
Andere	52	32	56	62	57	33	41	56	53	45	63	67
Parking	51	54	39	42	54	42	43	50	35	41	55	71
Bedrijf	165	58	66	46	38	27	40	39	21	24	24	21
Woning: garage	58	36	26	37	49	37	59	37	47	44	71	62
Vervoermiddel: autobus / autocar	61	49	54	22	33	52	53	56	19	41	39	51
Openbare dienst	64	36	32	35	31	36	21	23	22	13	28	26
Sportinfrastructuur	26	25	19	23	29	22	18	20	14	11	34	73
Recreatie en cultuur	53	22	17	27	34	32	19	20	18	12	24	21
Dienst	32	34	26	36	37	23	17	24	17	13	10	13
Dokter / tandarts / apotheker	31	25	21	17	21	29	23	24	27	23	20	20
Bank / financiële instelling	33	44	27	24	29	43	19	12	17	9	4	9
Ziekenhuis	29	22	21	32	18	22	18	16	11	13	12	20
Terrein	11	32	8	7	16	18	26	25	15	11	24	27
Werf	18	12	9	22	20	13	11	18	18	25	21	22
Vervoermiddel: andere	23	29	28	13	11	10	18	13	13	8	27	9
Vervoermiddel: vrachtwagen	18	12	36	16	23	15	16	5	16	13	12	19
Bestuurlijk gebouw	30	21	23	22	18	13	21	15	7	8	10	6
Luchthaven	2	40	33	44	28	4	1				1	
Woning: aanhorigheid	29	6	12	13	7	8	5	12	11	15	13	12
Benzinestation	31	5	3	1	4	4	1	3	6	10	44	15
Ontuchthuis	19	9	12	16	16	19	5	7	1		4	5
Rusthuis	10	13	10	9	18	5	4	5	4	3	9	3
Fietsenstandplaats	1	2	6	5	3	4	8	5	4	11	25	7
Woning: oprit	7	9	4	5	4	8	5	6	3	4	8	9
Religieus gebouw	6	4	4	6	2	3	7	7	3	3	2	7
Stadion	9	4	3	1	5	4	2	1		2	1	1
Woning: andere	3	1	2	1	1	4	1	8	1	3	2	1
Bankautomaat	1	3	2	1		1						
Begraafplaats	1					1	1	1			4	
Militaire installatie	1	1										
Waterlopen en zeeën					1							
Totaal	7.264	5.515	4.836	4.640	4.722	5.059	5.415	5.478	4.481	4.518	5.405	5.657



Schaarbeek

Beschadigen van eigendom

	2000	2013	2014	2015	2016	2017	2018	2019	2020	2021	2022	2023
Openbare weg	564	588	508	511	402	451	411	438	457	481	511	464
Woning: hoofdverblijf	150	110	99	120	91	130	105	93	96	114	108	98
Woning: onbepaald	39	25	34	37	28	37	35	43	28	33	37	47
Horeca	40	21	16	19	13	20	23	25	19	12	17	11
Parking	16	14	8	16	24	20	31	25	13	18	14	19
Winkel	22	13	15	13	24	18	20	12	8	20	13	21
Spoorwegstation / busstation / metrostation	36	15	18	13	11	13	14	21	12	10	10	10
Woning: garage	14	8	8	18	11	14	9	12	13	11	6	11
Vervoermiddel: auto	10	9	8	12	8	7	14	5	10	2	9	14
Onderwijsinstelling	15	8	9	5	8	17	11	1	5	7	5	3
Bedrijf	12	3	7	4	5	5	6	12	3	7	9	4
Andere	7	4	4	11	5	3	7	2	6	10	8	8
Openbare dienst	5	5	7	3	5	4	5	5	5	7	5	6
Bestuurlijk gebouw	4	3	3	2	8	2	6	4	7	5	6	4
Dienst	4	8	2	4	5	5	3	3	3	9	2	2
Onbekend	8	3	1	2	3	4	3	4	3	9	6	3
Recreatie en cultuur	2	3	8	2	4	7	2	3	6	3	6	3
Ziekenhuis	1	2	3	2		4	6	10	5	3	3	6
Ontuchthuis	12	5	11	2		3	4		1	2	1	2
Terrein	8	4	2		4	2	5	2	4	2		2
Woning: aanhorigheid	6	3	7	2	2	1	1	3	4	2	1	2
Bank / financiële instelling	1	6	1	6	2	3	7	2	1	3	1	
Bushalte / tramhalte		2	4	8	2	1	1	3	3	1	2	5
Politiebureau	2	5	3	7	1	1		4	2	4	3	
Woning: tweede verblijf	1	1	1	1	4	3	2	2	6	1	5	4
Vervoermiddel: andere	4	1	4	4	4	2	4	1	4	1		1
Dokter / tandarts / apotheker	3	3	1			3	2	1	3	6		2
Religieus gebouw	4	3	3			2	1		1		1	1
Vervoermiddel: trein / tram / metrotrein	5	1	1	1	2			2			1	1
Werf	2			2	2	1	3		2	2		
Woning: oprit	2	1	1	2	1	1	1		2	1	1	1
Benzinestation	4	1							6	1		1
Rusthuis			2		1	1	2		1		2	1
Woning: tuin	1			2					2	2	2	
Sportinfrastructuur	2			2		1			1	1	1	
Begraafplaats			1									1
Fietsenstandplaats							2					
Luchthaven			1			1						
Stadion									1			
Totaal	1.006	878	801	833	680	787	746	738	743	790	796	758



Schaarbeek

Misdrijven tegen de lichamelijke integriteit

	2000	2013	2014	2015	2016	2017	2018	2019	2020	2021	2022	2023
Openbare weg	314	311	320	312	329	341	385	401	408	392	542	481
Woning	301	355	330	358	319	389	403	416	396	360	407	393
Spoorwegstation / busstation / metrostation	24	64	55	54	34	55	49	57	48	58	49	62
Horeca	51	40	30	41	47	32	34	38	22	23	19	38
Onderwijsinstelling	26	21	18	18	21	23	30	23	11	22	27	23
Winkel	29	24	26	15	20	15	20	15	15	18	23	15
Onbekend	13	11	14	18	12	9	18	15	14	26	34	26
Vervoermiddel: trein / tram / metrotrein	11	15	14	15	14	6	6	16	8	4	11	7
Ziekenhuis	2	8	8	4	9	13	14	15	16	12	13	12
Andere	3	6	6	6	13	6	7	9	9	14	13	21
Openbare dienst	6	8	3	2	5	7	9	2	3	6	5	8
Bushalte / tramhalte	1	5	8	9	1		5	5	4	7	10	1
Ontuchthuis	8	7	2	2	4	1	8	6	1	1	4	1
Rusthuis	4	6	12	5		1	3	4	3	1	1	1
Bedrijf	4	2	5	2	3		8	4	5	3	3	1
Parking		4	5	7	4	2	5	1	2	1	5	2
Recreatie en cultuur	1	2		4	1	4	2	5	2	8	4	4
Vervoermiddel: andere	2	2	3	1	2	7	3	5	3	3	2	4
Vervoermiddel: autobus / autocar	1	3	5	2	5	3	4	2	2	1	3	6
Terrein	1	7	1	2	2	1	8	3	1	2	2	3
Dienst	2	7	3	3	1	1	3	5	2	2		3
Politiebureau	1		2	1	1	3	4	3	2	3	1	4
Stadion	1	3	7		2	1	3	1	1	1	2	
Sportinfrastructuur		1		3			3		3	1	3	4
Bestuurlijk gebouw	1	1	2	2	1	2	1	3	1	1	1	1
Luchthaven	1	7	1	5	1							
Dokter / tandarts / apotheker	2	3		1			2	2	1		1	1
Bank / financiële instelling		1	3	2	2		1		2		1	
Benzinestation	1	2				1	2		1	1	1	1
Religieus gebouw	2		1				2	1			1	2
Woning: oprit		1	1	1	1					2	2	
Woning: tuin					2		2		1	1		
Totaal	813	927	885	895	856	923	1.044	1.057	987	974	1.190	1.125

POLITIËLE CRIMINALITEITSSTATISTIEKEN

PLEEGPLAATS: GEMEENTE

Schaarbeek

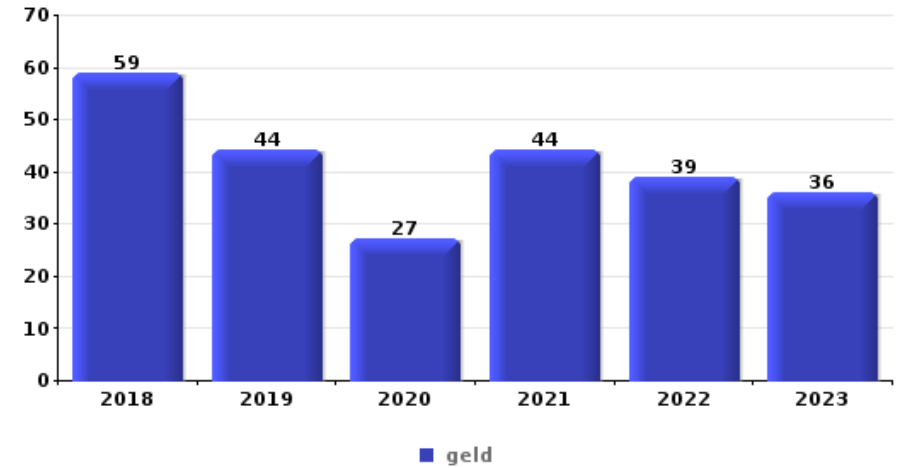
DEEL V : VOORWERPEN EN VERVOERMIDDELEN



Schaarbeek

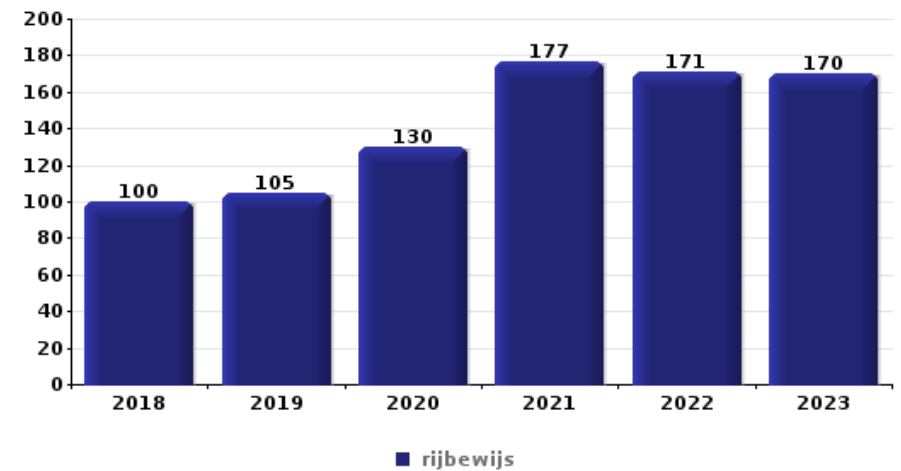
Diefstal gewapenderhand

Top 5 gestolen voorwerpen (obv aantal feiten)		2018	2019	2020	2021	2022	2023
1	geld	59	44	27	44	39	36
2	GSM en toebehoren	41	32	23	27	26	56
3	bankkaart / kredietkaart	9	13	12	10	13	22
4	identiteitskaart / paspoort	11	13	7	4	12	17
5	ander officieel document	10	11	4	4	6	13



Diefstal uit of aan voertuig

Top 5 gestolen voorwerpen (obv aantal feiten)		2018	2019	2020	2021	2022	2023
1	rijbewijs	100	105	130	177	171	170
2	bankkaart / kredietkaart	85	87	131	186	182	151
3	identiteitskaart / paspoort	85	98	136	185	154	157
4	geld	80	95	109	135	124	128
5	GSM en toebehoren	72	72	121	147	142	110

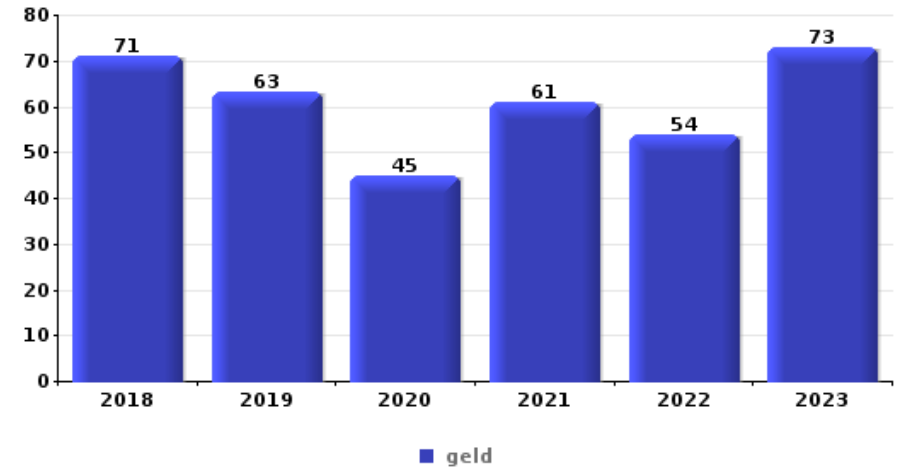




Inbraak in bedrijf of handelszaak

Top 5 gestolen voorwerpen (obv aantal feiten)

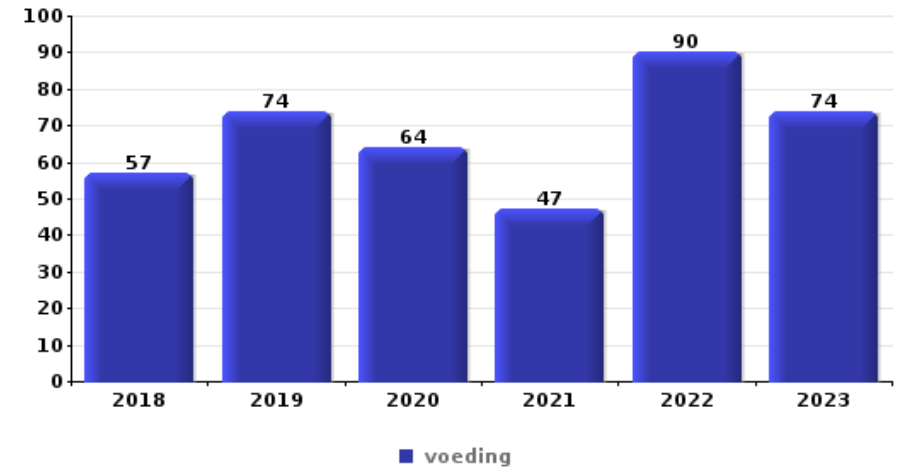
	2018	2019	2020	2021	2022	2023
1 geld	71	63	45	61	54	73
2 computer en toebehoren	18	18	17	11	14	15
3 voeding	12	20	21	6	14	16
4 GSM en toebehoren	11	12	6	15	7	9
5 tabak	2	8	10	12	13	9



Winkeldiefstal

Top 5 gestolen voorwerpen (obv aantal feiten)

	2018	2019	2020	2021	2022	2023
1 voeding	57	74	64	47	90	74
2 tabak	14	24	26	22	35	9
3 parfum / schoonheidsproduct	4	7	6	4	5	5
4 kleding	5	5	4	6		5
5 multimedia	1	1	2	1		5

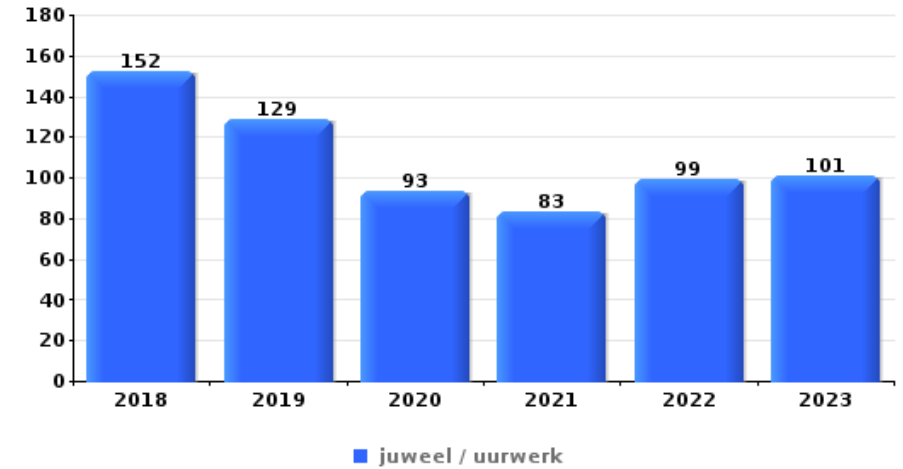




Woninginbraak

Top 5 gestolen voorwerpen (obv aantal feiten)

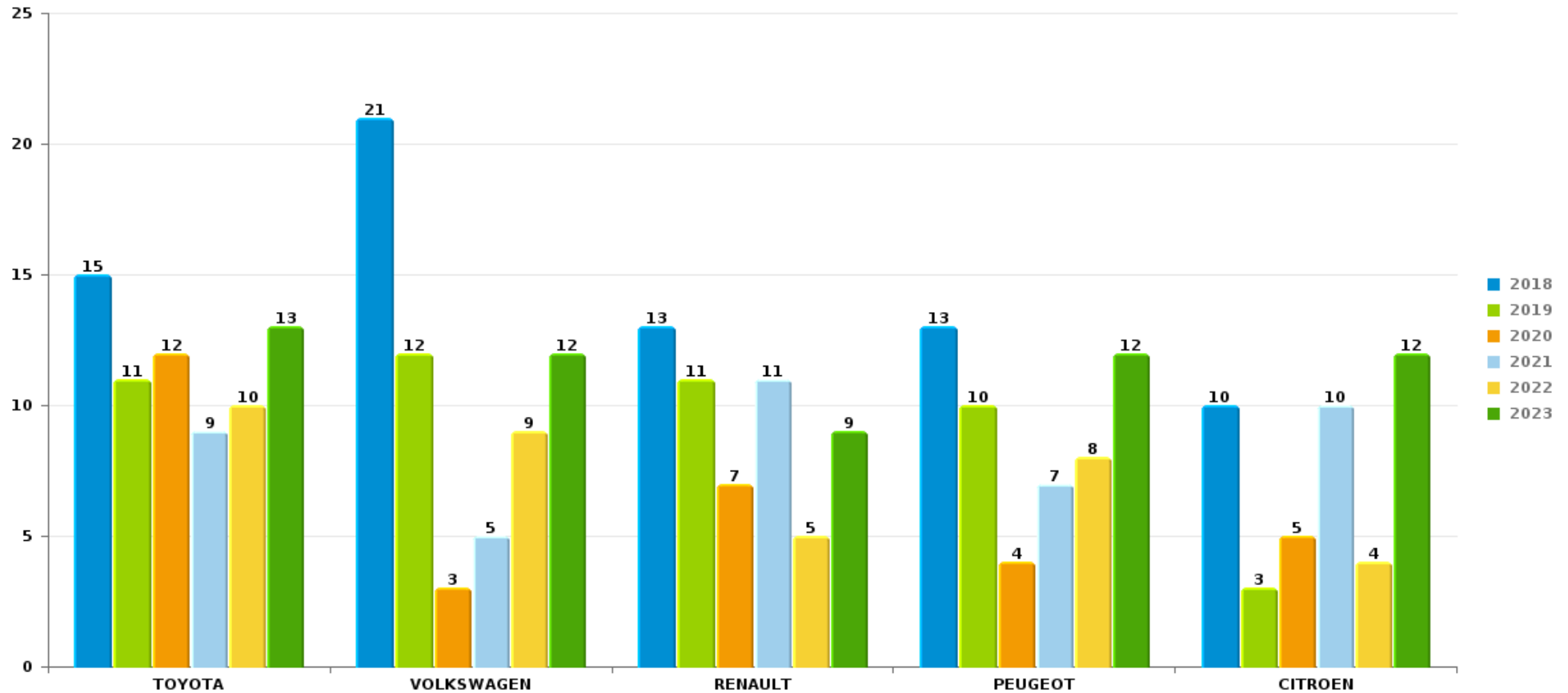
	2018	2019	2020	2021	2022	2023
1 juweel / uurwerk	152	129	93	83	99	101
2 geld	111	102	72	82	81	103
3 computer en toebehoren	154	78	71	59	81	71
4 multimedia	80	45	40	45	45	52
5 GSM en toebehoren	65	40	39	35	39	30



Opmerking: wat betreft de voorwerpen worden er geen totalen gepresenteerd gezien bij eenzelfde feit meerdere voorwerpen kunnen gestolen zijn.

SchaarbeekAutodiefstal

Aantal gestolen auto's per merk (Top 5)



POLITIËLE CRIMINALITEITSSTATISTIEKEN

PLEEGPLAATS: GEMEENTE

Schaarbeek

DEEL VI : VERDACHTEN



Deel 1: Niveau FEITEN (telling van het aantal feiten waarbij een bepaald type verdachte betrokken is)

1.1. Aantal inbreuken volgens het geslacht van de gekende verdachten (per hoofdcategorie)

Doordat bij eenzelfde feit zowel een mannelijke als een vrouwelijke gekende verdachte betrokken kan zijn, is het mogelijk dat de som van de kolommen "Mannen" en "Vrouwen" hoger is dan de waarde in de kolom "Totaal..." (zie ook de methodologische nota)

Schaarbeek

2023

Hoofdcategorie / Geslacht	Totaal aantal feiten minstens 1 gekende	Mannen	%	Vrouwen	%
Vreemdelingenwetgeving	879	777	88,4%	63	7,2%
Bevolkingsregister	723	531	73,4%	270	37,3%
Drugs	704	681	96,7%	16	2,3%
Diefstal en afpersing	475	447	94,1%	34	7,2%
Misdr. tegen de lichamelijke integriteit	327	298	91,1%	47	14,4%
Bedrog	189	164	86,8%	26	13,8%
Wapens en springstoffen	175	165	94,3%	5	2,9%
Dronkenschap en alcohol	142	122	85,9%	20	14,1%
Misdr. tegen de openbare veiligheid	98	92	93,9%	7	7,1%
Misdr. tegen andere morele waarden en gevoelens	60	42	70,0%	28	46,7%
Misdr. tegen gezag van de overheid	62	60	96,8%	3	4,8%
Volksgesondheid	57	51	89,5%	9	15,8%
Misdr. tegen de openbare trouw	54	46	85,2%	7	13,0%
Beschadigen van eigendom	47	44	93,6%	4	8,5%
Andere bijzondere wetten	31	28	90,3%	4	12,9%
Sociaal strafwetboek	19	14	73,7%	9	47,4%

GEREGISTREERDE CRIMINALITEIT: VERDACHTEN



Hoofdcategorie / Geslacht	Totaal aantal feiten minstens 1 gekende	Mannen	%	Vrouwen	%
Handelspraktijken	21	18	85,7%	3	14,3%
Informaticacriminaliteit	19	19	100,0%	1	5,3%
Jeugdbescherming	17	9	52,9%	10	58,8%
Zedenmisdrijven	18	18	100,0%		
Milieu	10	8	80,0%	3	30,0%
Arbeid	9	8	88,9%	2	22,2%
Identiteitskaart	10	8	80,0%	2	20,0%
Misdr. tegen de familie	5	1	20,0%	4	80,0%
Bescherming van de openbare inkomsten	3	2	66,7%	1	33,3%
Misdr. tegen de persoonlijke vrijheid	3	3	100,0%		
Misdr. tegen het juridisch statuut van het kind	3	1	33,3%	2	66,7%
Aanzetten misdaden of wanbedrijven	2	2	100,0%		
Bescherming personen	2	2	100,0%		
Economische wetgeving	1	1	100,0%		
Onwettige uitoefening van het openbaar gezag	1			1	100,0%
Totaal	4.166	3.662	87,9%	581	13,9%



1.2. Aantal inbreuken volgens het geslacht van de gekende verdachten (per criminele figuur)

Doordat bij eenzelfde criminele figuur zowel een mannelijke als een vrouwelijke gekende verdachte betrokken kan zijn, is het mogelijk dat de som van de kolommen "Mannen" en "Vrouwen" hoger is dan de waarde in de kolom "Totaal..."
(zie ook de methodologische nota)

Schaarbeek

2023

CF Diefstal vervoermiddel

Criminele figuur / Geslacht	Totaal aantal feiten minstens 1 gekende verdachte	Mannen	%	Vrouwen	%
Autodiefstal	17	17	100,0%	1	5,9%
Motodiefstal	1	1	100,0%		
Bromfietsdiefstal	1	1	100,0%		
Fietsdiefstal	12	12	100,0%	1	8,3%
Totaal	NVT	NVT	NVT	NVT	NVT

CF Inbraak

Criminele figuur / Geslacht	Totaal aantal feiten minstens 1 gekende verdachte	Mannen	%	Vrouwen	%
Woninginbraak	31	31	100,0%	4	12,9%
Inbraak in bedrijf of handelszaak	43	42	97,7%	1	2,3%
Inbraak in openbare of overheidsinstelling	1	1	100,0%		
Inbraak in gebouw (totaal)	74	73	98,6%	5	6,8%
Totaal	NVT	NVT	NVT	NVT	NVT



CF Diefstal andere

Criminele figuur / Geslacht	Totaal aantal feiten minstens 1 gekende verdachte	Mannen	%	Vrouwen	%
Diefstal gewapenderhand	28	27	96,4%	1	3,6%
Diefstal met geweld zonder wapen	73	69	94,5%	4	5,5%
Diefstal uit of aan voertuig	51	48	94,1%	4	7,8%
Handtasroof	1	1	100,0%		
Grijpdiefstal	30	29	96,7%		
Zakkenrollerij	71	68	95,8%	2	2,8%
Winkeldiefstal	86	75	87,2%	11	12,8%
Diefstal met list	18	17	94,4%	1	5,6%
Metaaldiefstal	3	3	100,0%		
Totaal	NVT	NVT	NVT	NVT	NVT

ICT-criminaliteit

Criminele figuur / Geslacht	Totaal aantal feiten minstens 1 gekende verdachte	Mannen	%	Vrouwen	%
Betaalkaartfraude	10	10	100,0%	1	10,0%
Totaal	NVT	NVT	NVT	NVT	NVT

CF Andere

Criminele figuur / Geslacht	Totaal aantal feiten minstens 1 gekende verdachte	Mannen	%	Vrouwen	%
Geweld tegen beroepen van algemeen belang	17	15	88,2%	2	11,8%
Groepsverkrachting	2	2	100,0%		
Graffiti	2	2	100,0%		
Beschadiging van auto	19	18	94,7%	1	5,3%
Steekpartij	5	5	100,0%		
Totaal	NVT	NVT	NVT	NVT	NVT



FE Intrafamiliaal geweld (IFG)

Criminele figuur / Geslacht	Totaal aantal feiten minstens 1 gekende verdachte	Mannen	%	Vrouwen	%
IFG: fysiek, binnen het koppel	85	81	95,3%	14	16,5%
IFG: fysiek, tegen afstammelingen	24	21	87,5%	7	29,2%
IFG: fysiek, tegen andere leden	30	26	86,7%	4	13,3%
IFG: psychisch, binnen het koppel	23	16	69,6%	7	30,4%
IFG: psychisch, tegen afstammelingen	5	1	20,0%	4	80,0%
IFG: psychisch, tegen andere leden	12	10	83,3%	3	25,0%
IFG: economisch, binnen het koppel	3	1	33,3%	2	66,7%
IFG: economisch, tegen afstammelingen	1	1	100,0%		
IFG: economisch, tegen andere leden	7	7	100,0%		
Totaal	NVT	NVT	NVT	NVT	NVT

FE Hormonen en doping

Criminele figuur / Geslacht	Totaal aantal feiten minstens 1 gekende verdachte	Mannen	%
Humane doping	2	2	100,0%
Totaal	NVT	NVT	NVT

FE Drugs

Criminele figuur / Geslacht	Totaal aantal feiten minstens 1 gekende verdachte	Mannen	%	Vrouwen	%
Verkoop van cocaïne	41	40	97,6%	1	2,4%
Verkoop van synthetische drugs	39	37	94,9%		
Productie van cannabis (teelt)	2	2	100,0%		
Verkoop-handel van heroïne	2	2	100,0%	1	50,0%
Totaal	NVT	NVT	NVT	NVT	NVT

FE Wapenzwandel

Criminele figuur / Geslacht	Totaal aantal feiten minstens 1 gekende verdachte	Mannen	%
Handel en productie van vuurwapen	1	1	100,0%
Totaal	NVT	NVT	NVT



FE Mensenhandel

Criminele figuur / Geslacht	Totaal aantal feiten minstens 1 gekende verdachte	Mannen	%
Mensenhandel - seksuele uitbuiting	1	1	100,0%
Totaal	NVT	NVT	NVT

FE Geweld in de publieke ruimte

Criminele figuur / Geslacht	Totaal aantal feiten minstens 1 gekende verdachte	Mannen	%	Vrouwen	%
Fysiek geweld (openbaar vervoer)	34	30	88,2%	4	11,8%
Fysiek geweld (openbare weg)	138	128	92,8%	13	9,4%
Fysiek geweld (andere openbare plaats)	6	6	100,0%		
Fysiek geweld (publiek toegankelijke plaats)	37	35	94,6%	5	13,5%
Seksueel geweld (openbaar vervoer)	2	2	100,0%		
Seksueel geweld (openbare weg)	3	3	100,0%		
Psychisch geweld (openbaar vervoer)	10	9	90,0%	1	10,0%
Psychisch geweld (openbare weg)	65	55	84,6%	11	16,9%
Psychisch geweld (andere openbare plaats)	3	3	100,0%		
Psychisch geweld (publiek toegankelijke plaats)	16	15	93,8%	1	6,3%
Diefstal gewapenderhand (openbaar vervoer)	2	2	100,0%		
Diefstal gewapenderhand (openbare weg)	16	15	93,8%	1	6,3%
Diefstal gewapenderhand (publiek toegank. plaats)	3	3	100,0%		
Diefstal geweld zonder wapen (openbaar vervoer)	24	23	95,8%		
Diefstal geweld zonder wapen (openbare weg)	34	34	100,0%	2	5,9%
Diefstal geweld zonder wapen (and. openb. plaats)	1	1	100,0%		
Diefstal geweld zonder wapen (pub. toegank. pl.)	7	5	71,4%	1	14,3%
Totaal	NVT	NVT	NVT	NVT	NVT

FE Andere

Criminele figuur / Geslacht	Totaal aantal feiten minstens 1 gekende verdachte	Mannen	%	Vrouwen	%
Nepagenten	2	2	100,0%		
Cyberbelaging	23	18	78,3%	5	21,7%
Identiteitsfraude	27	24	88,9%	3	11,1%
Totaal	NVT	NVT	NVT	NVT	NVT





1.3. Aantal inbreuken volgens de leeftijd van de gekende verdachten (per hoofdcategorie)

Doordat bij eenzelfde feit zowel een minderjarige als een meerderjarige gekende verdachte betrokken kan zijn, is het mogelijk dat de som van de kolommen "Minderjarig" en "Meerderjarig" hoger is dan de waarde in de kolom "Totaal..." (zie ook de methodologische nota)

Schaarboek

2023

Hoofdcategorie / Leeftijd	Totaal aantal feiten minstens 1 gekende verdachte	Minderjarig	%	Meerderjarig	%
Vreemdelingenwetgeving	879	90	10,2%	813	92,5%
Bevolkingsregister	723	2	0,3%	722	99,9%
Drugs	704	56	8,0%	661	93,9%
Diefstal en afpersing	475	72	15,2%	431	90,7%
Misdr. tegen de lichamelijke integriteit	327	32	9,8%	304	93,0%
Bedrog	189	16	8,5%	178	94,2%
Wapens en springstoffen	175	20	11,4%	156	89,1%
Dronkenschap en alcohol	142	1	0,7%	141	99,3%
Misdr. tegen de openbare veiligheid	98	9	9,2%	89	90,8%
Misdr. tegen gezag van de overheid	62	6	9,7%	58	93,5%
Misdr. tegen andere morele waarden en gevoelens	60	3	5,0%	58	96,7%
Volksgesondheid	57	7	12,3%	51	89,5%
Misdr. tegen de openbare trouw	54	2	3,7%	52	96,3%
Beschadigen van eigendom	47	5	10,6%	42	89,4%
Andere bijzondere wetten	31	4	12,9%	28	90,3%
Handelspraktijken	21			21	100,0%
Informaticacriminaliteit	19			19	100,0%
Sociaal strafwetboek	19			19	100,0%
Zedenmisdrijven	18	3	16,7%	16	88,9%
Jeugdbescherming	17	3	17,6%	14	82,4%
Milieu	10	2	20,0%	10	100,0%
Identiteitskaart	10	6	60,0%	4	40,0%
Arbeid	9			9	100,0%
Misdr. tegen de familie	5			5	100,0%
Bescherming van de openbare inkomsten	3			3	100,0%
Misdr. tegen de persoonlijke vrijheid	3			3	100,0%
Misdr. tegen het juridisch statuut van het kind	3			3	100,0%

GEREGISTREERDE CRIMINALITEIT: VERDACHTEN



Hoofdcategorie / Leeftijd	Totaal aantal feiten minstens 1 gekende verdachte	Minderjarig	%	Meerderjarig	%
Aanzetten misdaden of wanbedrijven	2			2	100,0%
Bescherming personen	2			2	100,0%
Economische wetgeving	1			1	100,0%
Onwettige uitoefening van het openbaar gezag	1			1	100,0%
Total	4.166	339	8,1%	3.916	94,0%



1.4. Aantal inbreuken volgens de leeftijd van de gekende verdachten (per criminele figuur)

Doordat bij eenzelfde criminele figuur zowel een minderjarige als een meerderjarige gekende verdachte betrokken kan zijn, is het mogelijk dat de som van de kolommen "Minderjarig" en "Meerderjarig" hoger is dan de waarde in de kolom "Totaal..." (zie ook de methodologische nota)

Schaarbeek

2023

CF Diefstal vervoermiddel

Criminele figuur / Leeftijd	Totaal aantal feiten minstens 1 gekende verdachte	Minderjarig	%	Meerderjarig	%
Autodiefstal	17	9	52,9%	11	64,7%
Motodiefstal	1	1	100,0%	1	100,0%
Bromfietsdiefstal	1	1	100,0%		
Fietsdiefstal	12	2	16,7%	10	83,3%
Total	NVT	NVT	NVT	NVT	NVT

CF Inbraak

Criminele figuur / Leeftijd	Totaal aantal feiten minstens 1 gekende verdachte	Minderjarig	%	Meerderjarig	%
Woninginbraak	31	4	12,9%	30	96,8%
Inbraak in bedrijf of handelszaak	43	6	14,0%	41	95,3%
Inbraak in openbare of overheidsinstelling	1			1	100,0%
Inbraak in gebouw (totaal)	74	10	13,5%	71	95,9%
Total	NVT	NVT	NVT	NVT	NVT



CF Diefstal andere

Criminele figuur / Leeftijd	Totaal aantal feiten minstens 1 gekende verdachte	Minderjarig	%	Meerderjarig	%
Diefstal gewapenderhand	28	5	17,9%	25	89,3%
Diefstal met geweld zonder wapen	73	21	28,8%	59	80,8%
Diefstal uit of aan voertuig	51	4	7,8%	48	94,1%
Handtasroof	1			1	100,0%
Grijpdiefstal	30	13	43,3%	19	63,3%
Zakkenrollerij	71	11	15,5%	64	90,1%
Winkeldiefstal	86	4	4,7%	82	95,3%
Diefstal met list	18	2	11,1%	17	94,4%
Metaaldiefstal	3	1	33,3%	3	100,0%
Total	NVT	NVT	NVT	NVT	NVT

ICT-criminaliteit

Criminele figuur / Leeftijd	Totaal aantal feiten minstens 1 gekende verdachte	Meerderjarig	%
Betaalkaartfraude	10	10	100,0%
Total	NVT	NVT	NVT

CF Andere

Criminele figuur / Leeftijd	Totaal aantal feiten minstens 1 gekende verdachte	Minderjarig	%	Meerderjarig	%
Geweld tegen beroepen van algemeen belang	17	2	11,8%	15	88,2%
Groepsverkrachting	2	1	50,0%	2	100,0%
Graffiti	2			2	100,0%
Beschadiging van auto	19	1	5,3%	18	94,7%
Steekpartij	5	2	40,0%	4	80,0%
Total	NVT	NVT	NVT	NVT	NVT



FE Intrafamiliaal geweld (IFG)

Criminele figuur / Leeftijd	Totaal aantal feiten minstens 1 gekende verdachte	Minderjarig	%	Meerderjarig	%
IFG: fysiek, binnen het koppel	85			85	100,0%
IFG: fysiek, tegen afstammelingen	24			24	100,0%
IFG: fysiek, tegen andere leden	30	3	10,0%	27	90,0%
IFG: psychisch, binnen het koppel	23			23	100,0%
IFG: psychisch, tegen afstammelingen	5			5	100,0%
IFG: psychisch, tegen andere leden	12	2	16,7%	10	83,3%
IFG: economisch, binnen het koppel	3			3	100,0%
IFG: economisch, tegen afstammelingen	1			1	100,0%
IFG: economisch, tegen andere leden	7			7	100,0%
Total	NVT	NVT	NVT	NVT	NVT

FE Hormonen en doping

Criminele figuur / Leeftijd	Totaal aantal feiten minstens 1 gekende verdachte	Minderjarig	%
Humane doping	2	2	100,0%
Total	NVT	NVT	NVT

FE Drugs

Criminele figuur / Leeftijd	Totaal aantal feiten minstens 1 gekende verdachte	Minderjarig	%	Meerderjarig	%
Verkoop van cocaïne	41	2	4,9%	40	97,6%
Verkoop van synthetische drugs	39	4	10,3%	39	100,0%
Productie van cannabis (teelt)	2			2	100,0%
Verkoop-handel van heroïne	2			2	100,0%
Total	NVT	NVT	NVT	NVT	NVT

FE Wapenzwandel

Criminele figuur / Leeftijd	Totaal aantal feiten minstens 1 gekende verdachte	Meerderjarig	%
Handel en productie van vuurwapen	1	1	100,0%
Total	NVT	NVT	NVT



FE Mensenhandel

Criminele figuur / Leeftijd	Totaal aantal feiten minstens 1 gekende verdachte	Meerderjarig	%
Mensenhandel - seksuele uitbuiting	1	1	100,0%
Total	NVT	NVT	NVT

FE Geweld in de publieke ruimte

Criminele figuur / Leeftijd	Totaal aantal feiten minstens 1 gekende verdachte	Minderjarig	%	Meerderjarig	%
Fysiek geweld (openbaar vervoer)	34	5	14,7%	32	94,1%
Fysiek geweld (openbare weg)	138	17	12,3%	126	91,3%
Fysiek geweld (andere openbare plaats)	6	1	16,7%	6	100,0%
Fysiek geweld (publiek toegankelijke plaats)	37	3	8,1%	34	91,9%
Seksueel geweld (openbaar vervoer)	2			2	100,0%
Seksueel geweld (openbare weg)	3			3	100,0%
Psychisch geweld (openbaar vervoer)	10	1	10,0%	9	90,0%
Psychisch geweld (openbare weg)	65	4	6,2%	61	93,8%
Psychisch geweld (andere openbare plaats)	3			3	100,0%
Psychisch geweld (publiek toegankelijke plaats)	16			16	100,0%
Diefstal gewapenderhand (openbaar vervoer)	2	1	50,0%	1	50,0%
Diefstal gewapenderhand (openbare weg)	16	1	6,3%	16	100,0%
Diefstal gewapenderhand (publiek toegank. plaats)	3	2	66,7%	1	33,3%
Diefstal geweld zonder wapen (openbaar vervoer)	24	9	37,5%	18	75,0%
Diefstal geweld zonder wapen (openbare weg)	34	10	29,4%	28	82,4%
Diefstal geweld zonder wapen (and. openb. plaats)	1	1	100,0%		
Diefstal geweld zonder wapen (pub. toegank. pl.)	7	1	14,3%	6	85,7%
Total	NVT	NVT	NVT	NVT	NVT

FE Andere

Criminele figuur / Leeftijd	Totaal aantal feiten minstens 1 gekende verdachte	Meerderjarig	%
Nepagenten	2	2	100,0%
Cyberbelaging	23	23	100,0%
Identiteitsfraude	27	27	100,0%
Total	NVT	NVT	NVT





Deel 2: Niveau FEITVERDACHTEN (telling van het aantal combinaties verdachte-feit)

2.1. Aantal feitverdachten volgens het geslacht van de gekende verdachten (Top 5 van hoofdcategorieën)

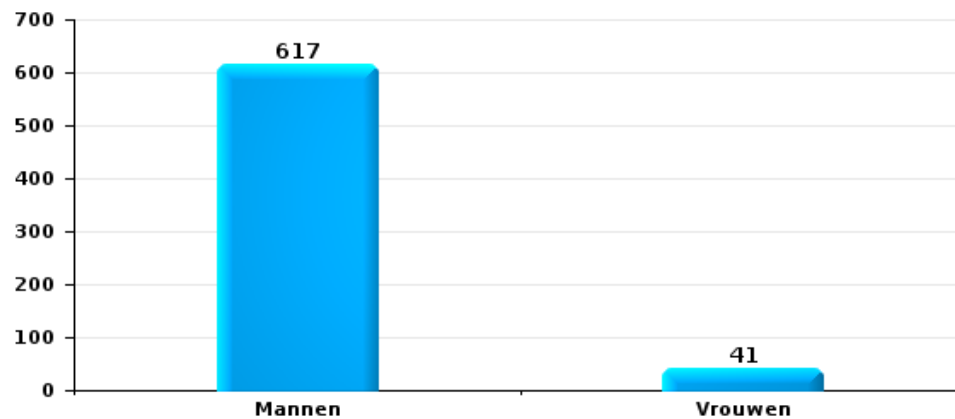
Indien eenzelfde verdachte meerdere feiten heeft gepleegd in de beschouwde periode, dan wordt hij ook meerdere keren geteld (zie ook de methodologische nota)

Schaarbeek

2023

Diefstal en afpersing

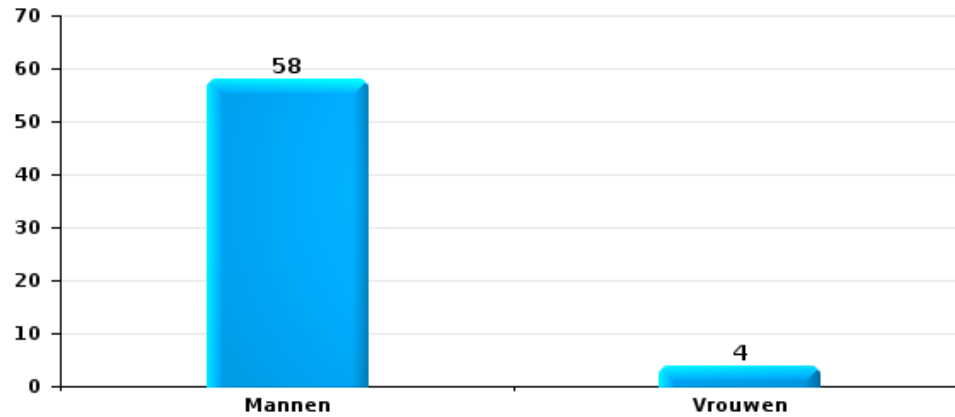
Aantal feitverdachten volgens geslacht





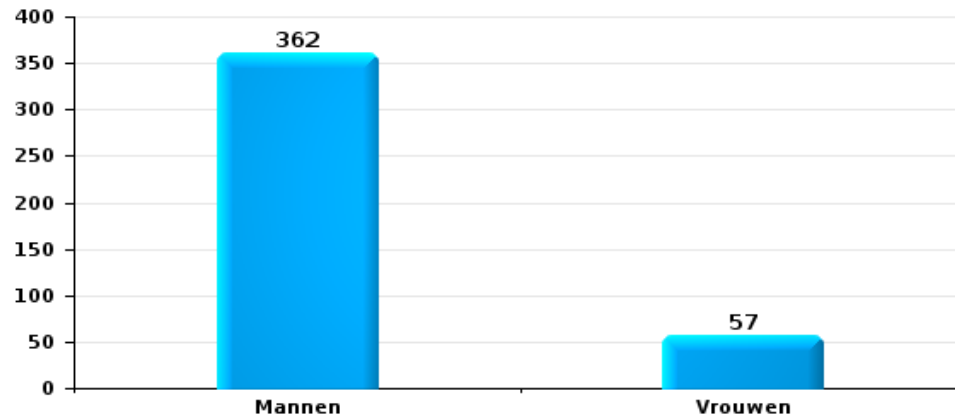
Beschadigen van eigendom

Aantal feitverdachten volgens geslacht



Misdr. tegen de lichamelijke integriteit

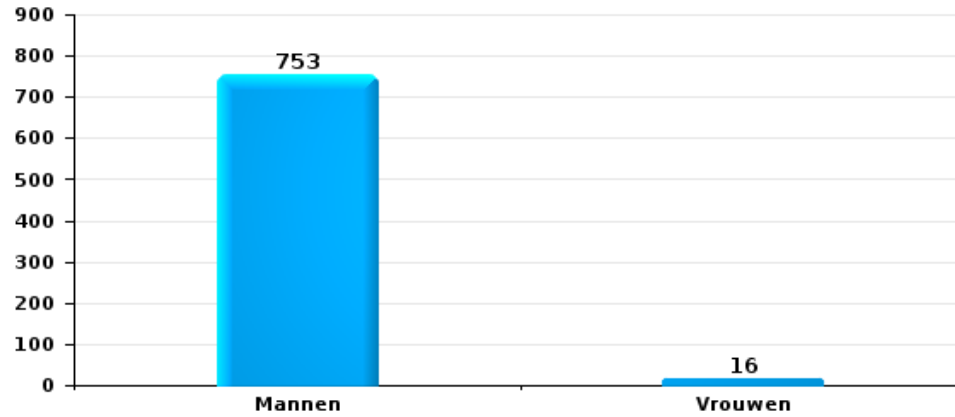
Aantal feitverdachten volgens geslacht





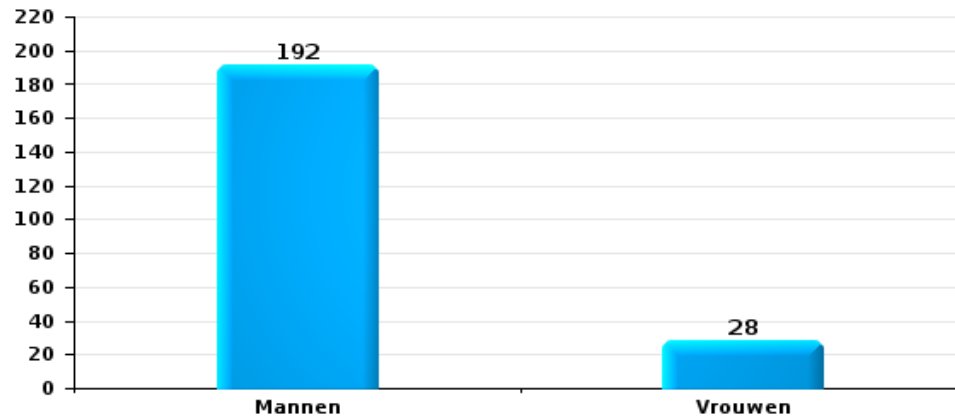
Drugs

Aantal feitverdachten volgens geslacht



Bedrog

Aantal feitverdachten volgens geslacht





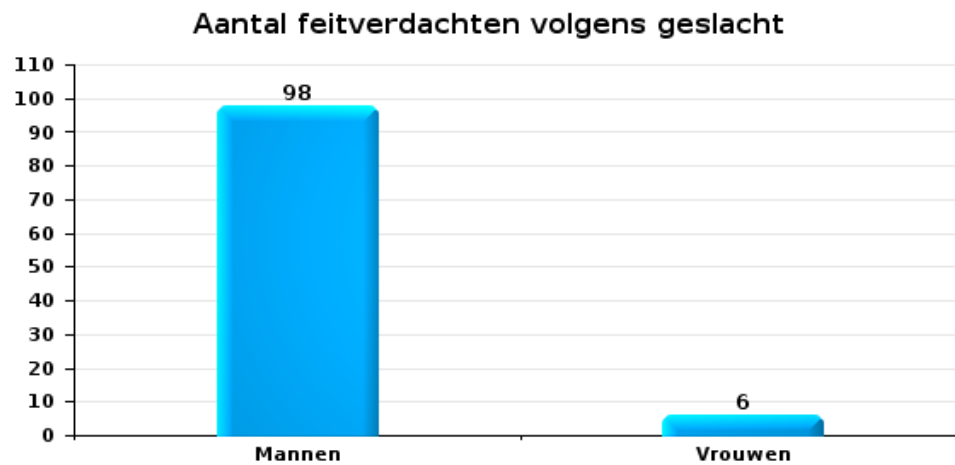
2.2. Aantal feitverdachten volgens het geslacht van de gekende verdachten (Top 5 van criminele figuren)

Indien eenzelfde verdachte meerdere feiten heeft gepleegd in de beschouwde periode, dan wordt hij ook meerdere keren geteld (zie ook de methodologische nota)

Schaarbeek

2023

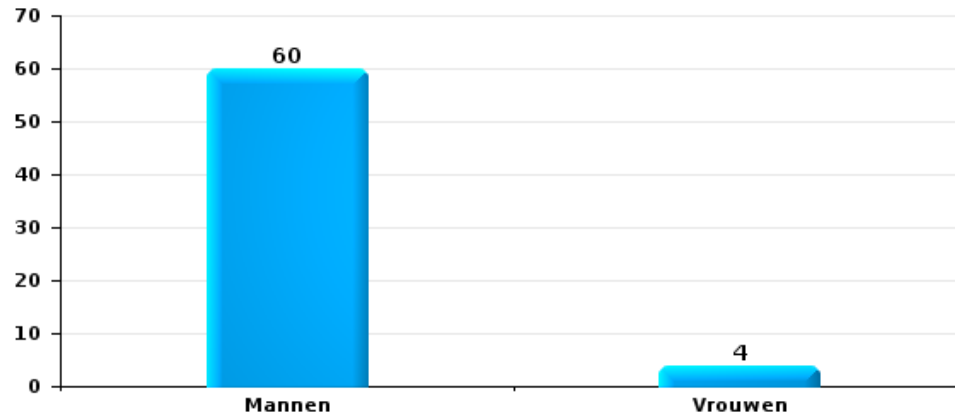
Inbraak in gebouw (totaal)





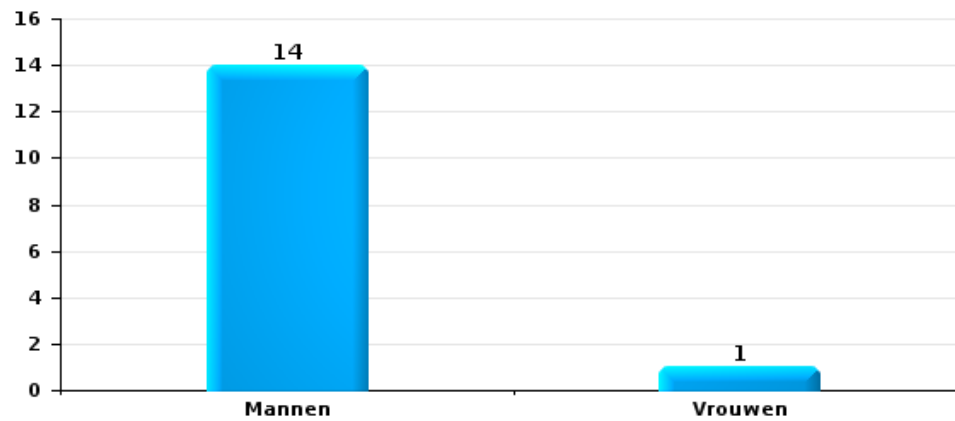
Diefstal uit of aan voertuig

Aantal feitverdachten volgens geslacht



Fietsdiefstal

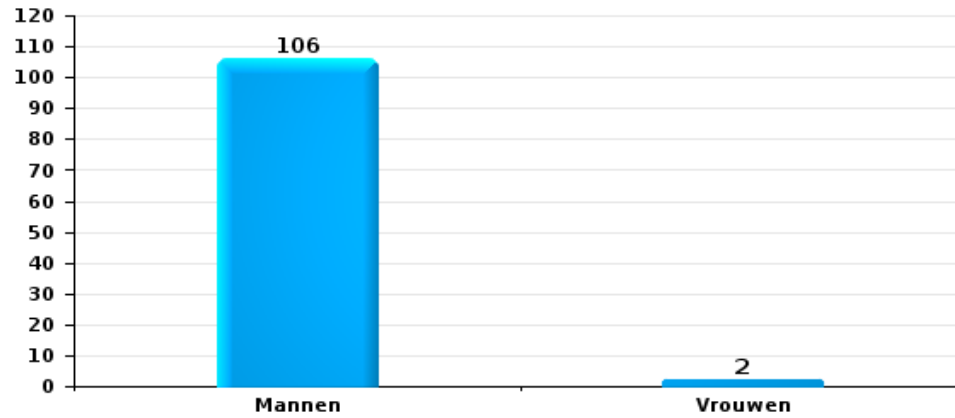
Aantal feitverdachten volgens geslacht





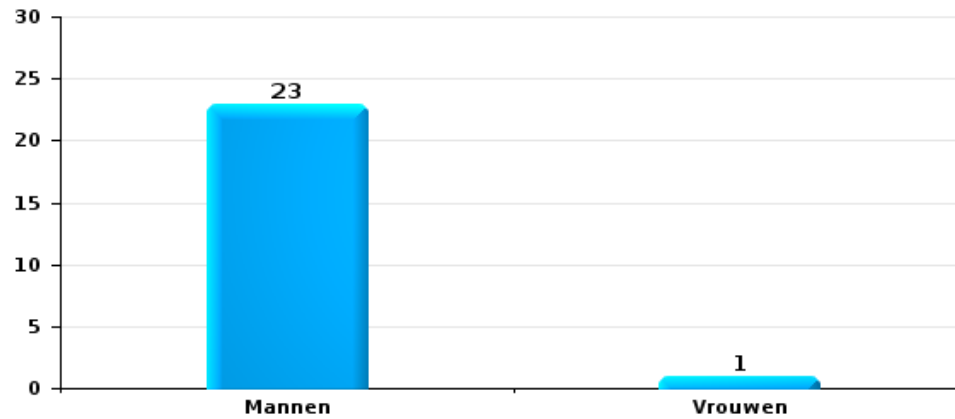
Zakkenrollerij

Aantal feitverdachten volgens geslacht



Beschadiging van auto

Aantal feitverdachten volgens geslacht





2.3. Aantal feitverdachten volgens de leeftijd van de gekende verdachten (Top 5 van hoofdcategorieën)

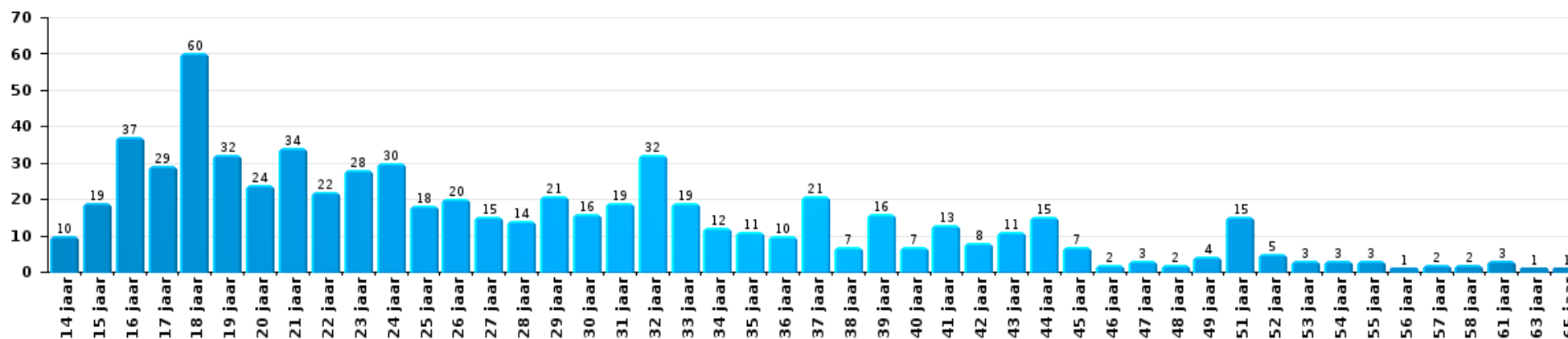
1) Indien eenzelfde verdachte meerdere feiten heeft gepleegd in de beschouwde periode, dan wordt hij ook meerdere keren geteld, al dan niet in dezelfde leeftijdscategorie - 2) Verdachten jonger dan 14 jaar en ouder dan 90 jaar zijn niet weergegeven in de tabel (zie ook de methodologische nota)

Schaarboek

2023

Diefstal en afpersing

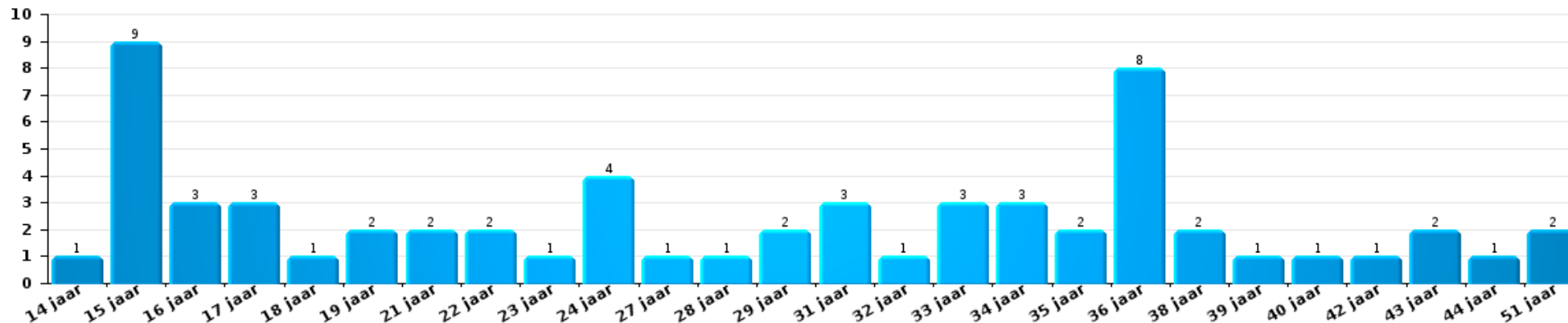
Aantal feitverdachten volgens leeftijd (chronologisch)





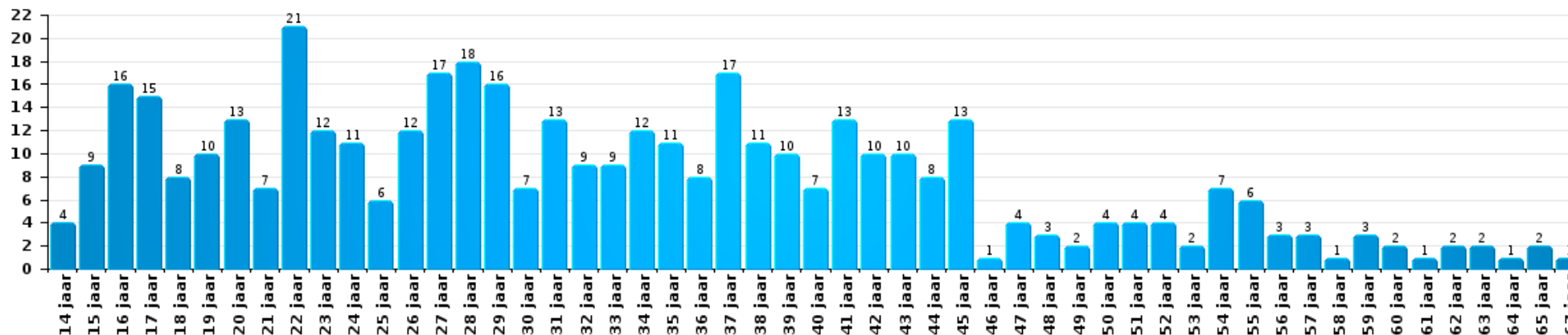
Beschadigen van eigendom

Aantal feitverdachten volgens leeftijd (chronologisch)



Misd. tegen de lichamelijke integriteit

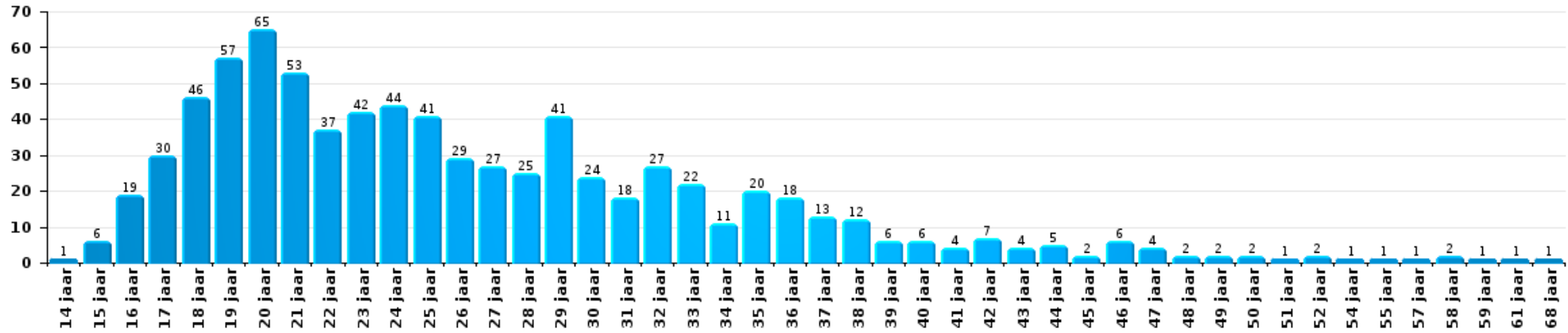
Aantal feitverdachten volgens leeftijd (chronologisch)





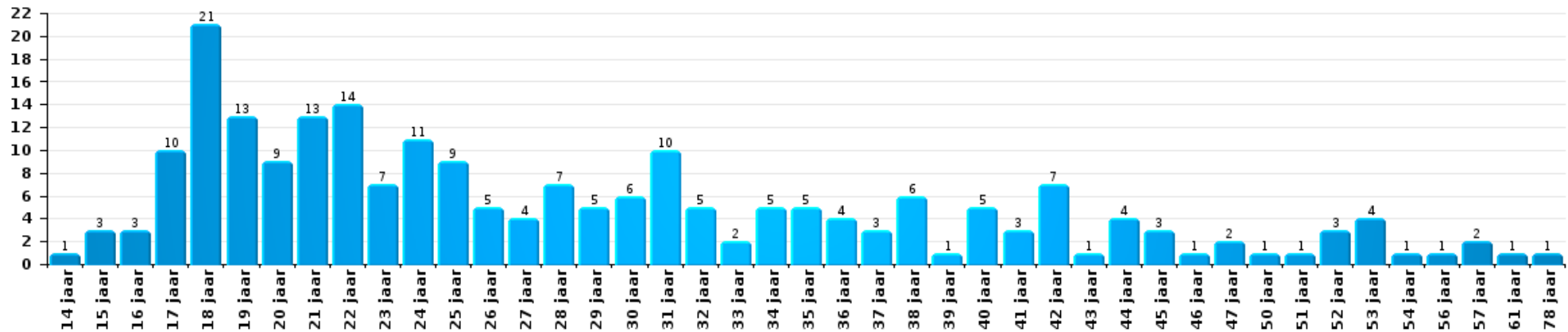
Drugs

Aantal feitverdachten volgens leeftijd (chronologisch)



Bedrog

Aantal feitverdachten volgens leeftijd (chronologisch)





2.4. Aantal feitverdachten volgens de leeftijd van de gekende verdachten (Top 5 van criminele figuren)

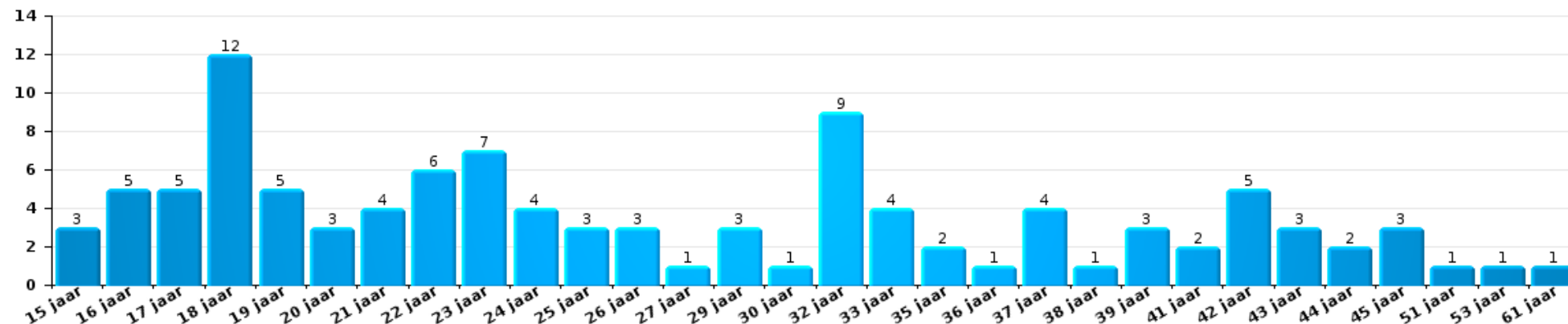
1) Indien eenzelfde verdachte meerdere feiten heeft gepleegd in de beschouwde periode, dan wordt hij ook meerdere keren geteld, al dan niet in dezelfde leeftijdscategorie; 2) Verdachten jonger dan 14 jaar en ouder dan 90 jaar zijn niet weergegeven in de tabel (zie ook de methodologische nota)

Schaarbeek

2023

Inbraak in gebouw (totaal)

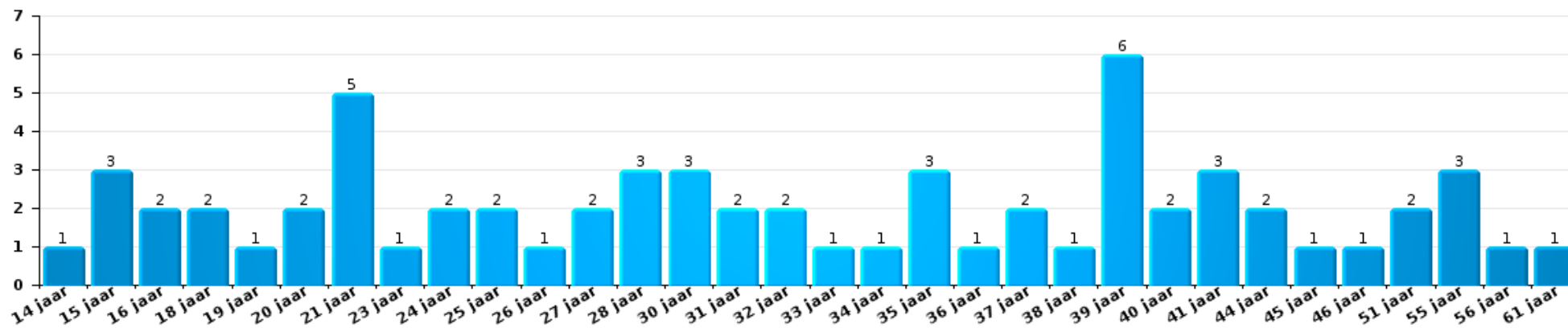
Aantal feitverdachten volgens leeftijd (chronologisch)





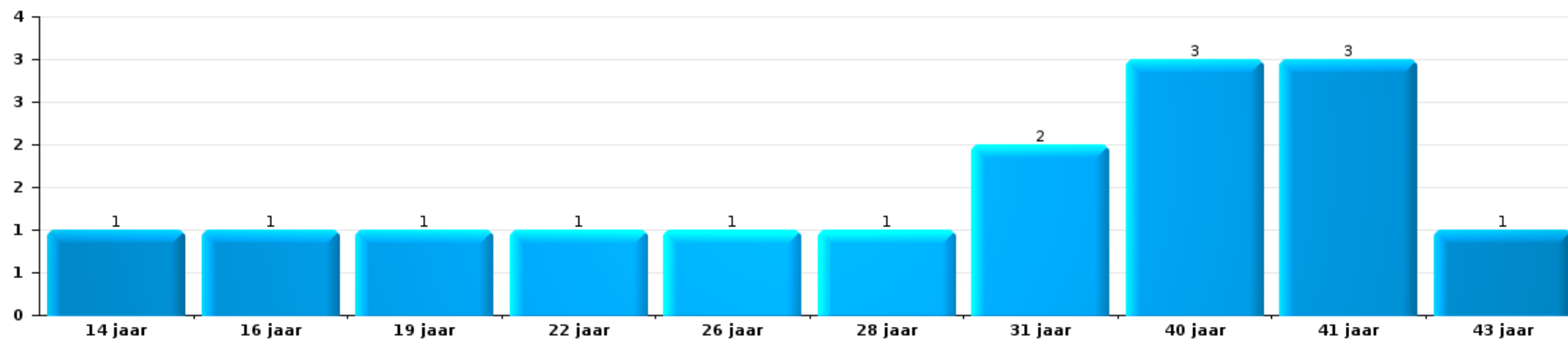
Diefstal uit of aan voertuig

Aantal feitverdachten volgens leeftijd (chronologisch)



Fietsdiefstal

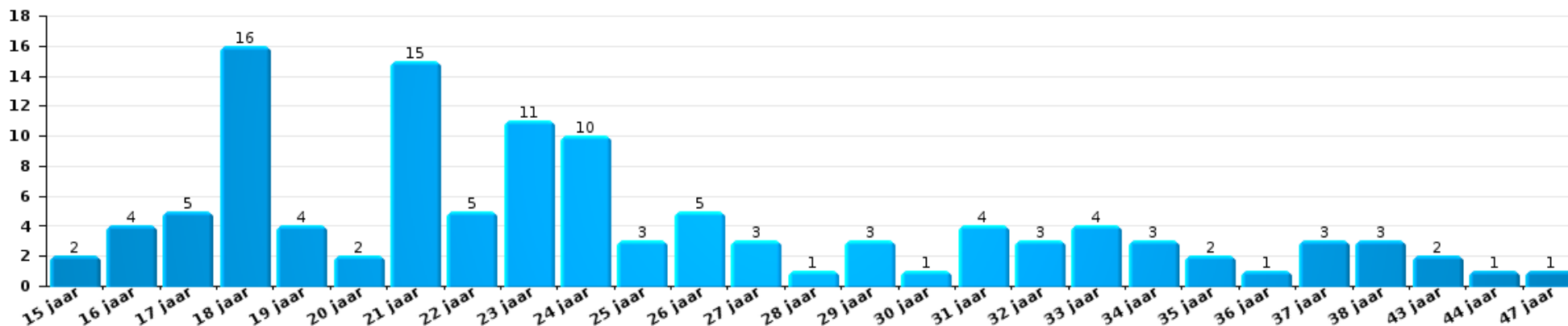
Aantal feitverdachten volgens leeftijd (chronologisch)





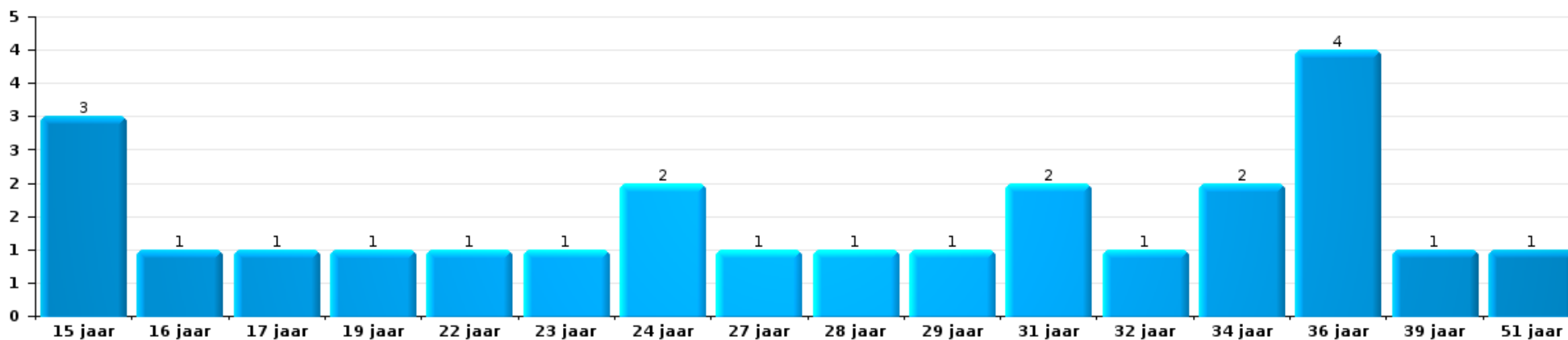
Zakkenrollerij

Aantal feitverdachten volgens leeftijd (chronologisch)



Beschadiging van auto

Aantal feitverdachten volgens leeftijd (chronologisch)



POLITIËLE CRIMINALITEITSSTATISTIEKEN

PLEEGPLAATS: GEMEENTE

Schaarbeek

***Bijlage I: Detailrapport per misdrijfcategorie
Strafwetboek***



Schaarbeek

Inbreuk Strafwetboek

Misd. tegen de lichamelijke integriteit

		2000	2013	2014	2015	2016	2017	2018	2019	2020	2021	2022	2023
Moord	Vergiftiging (moord)						1		1				1
	tgvl opzettelijke brandstichting / ontploffing				1						1		
	Andere	7			1	2			1				
		7	2	1	2	6	3	4	1	1		3	6
	Subtotaal	14	2	1	4	9	5	4	3	1	1	3	7
Doodslag	Oudermoord (doodslag)							1					
	Kindermoord (doodslag)						1						
	Vergiftiging (doodslag)			1							1	1	2
	Roofmoord		1				1		2		2		
	tgvl opzettelijke brandstichting / ontploffing			1								1	
	Niet nader bepaald	1			1			1			1		1
		1				1	1						
			2	4	3	1	2	4	1	2	2	2	3
		2	5	9	10	20	14	16	10	13	17	13	18
	Subtotaal	4	8	15	14	23	19	22	13	15	23	17	24
Marteling en mishandeling	Foltering		1		1						1		1
	Onmenselijke behandeling			2	2	1	1	5		2		1	
	Onterende behandeling		2			2	2	1	4	2			
	Niet nader bepaald							1					
	Subtotaal		3	2	3	3	3	7	4	4	1	1	1


Misd. tegen de lichamelijke integriteit

		2000	2013	2014	2015	2016	2017	2018	2019	2020	2021	2022	2023	
Opz. slagen en/of verwondingen binnen familie	Tussen partners of ex-partners	Vol.	113	249	224	231	204	269	271	273	263	226	294	259
		Pog.	2				1							
	Bij algemene familiale moeilijkheden	Vol.	93											
	Door de ouders op een minderjarige	Vol.	6	19	25	24	25	30	32	42	33	34	36	28
	Door de ouders op kwetsbaar persoon	Vol.		1										1
	Tegen de ouders	Vol.	10	10	10	9	9	10	14	12	17	12	15	23
	Tegen andere bloedverwanten in opgaande of zijlijn	Vol.	3	10	13	7	10	21	17	13	11	13	17	18
	Subtotaal	227	289	272	271	249	330	334	340	324	285	362	329	
Opz. slagen en/of verwondingen buiten familie	Vechtpartij (=wederzijdse slagen)	Vol.	82	99	109	88	103	79	139	123	134	138	154	137
		Pog.	1						1					
	Slagen aan politie-ambtenaar	Vol.	13	8	3	6	7	4	8	10	7	14	14	8
		Pog.	1											
	Op een minderjarige door gezaghebbend persoon	Vol.	8	13	11	8	7	7	12	11	7	11	13	11
	Op een minderjarige hoedanigheid dader onbekend	Vol.	12	11	18	13	22	23	25	25	29	33	31	29
	Op kwetsbaar persoon door gezaghebbend persoon	Vol.	1	1	1	1			1	5		4		
	Op kwetsbaar persoon (hoedanigheid dader onbekend)	Vol.	1	3	3	3	2	4	2		1		5	2
	Op minderjarige dr samenwonende zonder gezagsrel.	Vol.										2	3	3
	Slagen aan personeel openbaar vervoer	Vol.		16	19	14	8	9	7	12	4	5	5	11
	Slagen aan personeel andere openbare dienst	Vol.		5	4	2	4	3	4	5	6	5	5	2
	Slagen aan medisch beroep	Vol.		1	4	1	4	2	3	4	4	4	5	3
	Slagen aan personeel onderwijsinstelling	Vol.		5	1	2	4	4	6	3	1	2	1	2
	Slagen aan cipers/veiligheidskorps	Vol.				1								
	Niet nader bepaald	Vol.	381	383	350	398	351	370	422	433	383	382	496	476
	Pog.	18				1			1					
	Subtotaal	518	545	523	537	513	505	629	633	576	600	732	684	
Vrouwelijke genitale verminking	Pog.		1											
	Subtotaal		1											
Schuldig verzuim	Vol.	6	5	3	3	1	3	1	3		2	1	1	
	Pog.	1												
	Subtotaal	7	5	3	3	1	3	1	3		2	1	1	



Misdr. tegen de lichamelijke integriteit

		2000	2013	2014	2015	2016	2017	2018	2019	2020	2021	2022	2023	
Andere opzet. misdr. tg. lichamelijke integriteit	Onthouding verzorging van kind/kwetsbaar persoon	Vol.	1		6	1		1		2	1			
	Verlaten kind of kwetsbaar persoon	Vol.	3	3	2	6	6	6	1	4	3		3	5
	Achterlaten van een kind in behoeftige toestand	Vol.	2	1	1	3	3	1	1				2	
	Toediening van schadelijke stoffen	Vol.		1	2		1	1		1	3	4	1	1
	Kwaadwillige belemmering van het verkeer	Vol.	4	12	14	10	13	15	14	26	26	21	20	28
	Feitelikheden en lichte gewelddaden	Vol.	8	31	26	25	22	20	19	15	12	15	29	22
	Subtotaal		18	48	51	45	45	44	35	48	45	40	55	56
Onopzet. misdr. tg. lichamelijke integriteit	Onopzettelijk doden	Vol.					1			1				
	Onopzettelijke slagen en/of verwondingen	Vol.	25	20	13	14	11	9	8	8	12	14	11	9
	Onopzettelijke toediening van schadelijke stoffen	Vol.			1						1			
	Verzuim van onderhoud kind of kwetsbaar persoon	Vol.							1			1	1	
	Hondenbeet	Vol.		4	3	3	2	4	4	4	7	8	7	13
	Niet nader bepaald	Vol.		2	1	1					1			
	Subtotaal		25	26	18	18	13	14	12	13	22	22	19	23
	Totaal		813	927	885	895	856	923	1.044	1.057	987	974	1.190	1.125

Misdr. tegen de persoonlijke vrijheid

		2000	2013	2014	2015	2016	2017	2018	2019	2020	2021	2022	2023	
Gijzeling		Vol.	2			2	1			1			1	
		Pog.				1							1	
		Subtotaal	2			3	1			1			1	
Ontvoering van minderjarige of kwetsbaar persoon	Ouderlijke ontvoering	Vol.		8	5	8	18	7	4	6	8	2	8	4
		Pog.		1	1		3	3		2	3	3	8	3
	Andere ontvoering	Vol.	10	6	5	5	3	1	4	2	1	2	4	2
		Pog.	4	1	4	5	1		2	9	3	4	3	
	Subtotaal	14	16	15	18	25	11	10	19	15	11	23	9	
Vrijheidsberoving door particulier		Vol.	13	16	11	28	15	20	28	19	25	16	20	19
		Pog.			1	1	1		1					1
		Subtotaal	13	16	12	29	16	20	29	19	25	16	20	20
	Totaal	29	32	27	50	42	31	39	39	40	27	44	30	

Zedenmisdrijven



Zedenmisdrijven

		2000	2013	2014	2015	2016	2017	2018	2019	2020	2021	2022	2023
Verkrachting zonder de dood tot gevolg	Slachtoffer <10j	Vol.	3	5	4	7	2	5	5	5	6	4	1
		Pog.					1	1		1			
	Slachtoffer 10j - 14j	Vol.	3	5	4	4	4	2	3	4	1	3	
		Pog.				1			2				
	Slachtoffer 14j - 16j	Vol.	5	8	2	7	1	3	4	5	5	9	2
		Pog.	2	1			1			1	1		
	Slachtoffer 16j - 18j	Vol.	4	3	4	5	4	3	5	4	6	1	2
		Pog.									1		
Slachtoffer meerderjarig	Vol.	14	24	19	19	25	32	34	24	37	34	10	
	Pog.	2	3	3	2	4	3	2	3	5	4		
Slachtoffer leeftijd onbekend	Vol.	1		1				1			1		
	Subtotaal	34	49	37	45	41	49	57	46	63	56	15	
Verkrachting met gevolg onbekend	Vol.					3	3	2	2		4	5	2
	Pog.	1											
	Subtotaal	1				3	3	2	2		4	5	2
Verkrachting zonder de dood tot gevolg (nwSSW)	Slachtoffer <16j	Vol.										16	11
		Pog.										1	1
	Slachtoffer 16j - 18j	Vol.										1	5
		Pog.											
	Slachtoffer meerderjarig	Vol.								2	3	22	43
	Pog.										2	1	
	Subtotaal								2	3	42	61	
Aanranding eerbaarheid met geweld / bedreiging	Slachtoffer < 16j	Vol.	1	3	4	2	4	4	5	9	6	7	1
		Pog.											
	Slachtoffer 16j - 18j	Vol.	3		4	1	1		2	5	1	2	
		Pog.											
	Slachtoffer meerderjarig	Vol.	6	13	4	7	15	17	12	22	11	17	7
	Pog.					1				1			
	Subtotaal	10	16	12	10	21	21	19	36	19	26	8	
Aanranding eerbaarheid zonder geweld / bedreiging	Slachtoffer < 16j	Vol.	15	6	13	7	9	12	22	9	14	14	6
		Pog.				1							
	Slachtoffer 16j - 18j	Vol.	1	1	1	5	1	4	2		4	3	1
		Pog.											
	Slachtoffer leeftijd onbekend	Vol.	4	1	3	5	3	4	7	9	12	6	4
	Subtotaal	20	8	17	18	13	20	31	18	30	23	11	1



Zedenmisdrijven

		2000	2013	2014	2015	2016	2017	2018	2019	2020	2021	2022	2023
Aanranding eerbaarheid niet nader bepaald		Vol.			1	1			1	1	3		
		Subtotaal			1	1			1	1	3		
Aantasting seksuele integrit. zonder dood (nwSSW)		Vol.									1	10	18
Slachtoffer <16j	Pog.												1
Slachtoffer 16j - 18j	Vol.												9
Slachtoffer meerderjarig	Vol.										3	9	27
	Pog.												1
		Subtotaal									4	19	56
Aantasting seksuele integriteit-onbepaald (nwSSW)		Vol.									1		3
		Subtotaal									1		3
Kinderpornografie		Vol.	2	5	5	3	2	6	4	1	3	1	1
Bezit	Vol.	1	6	6	2	9	12	24	21	26	25	2	
Verspreiding	Vol.						1	1	1	1	1		
Toegang kinderporno via technologie	Vol.		2		1	2		1			2		
Niet nader bepaald	Subtotaal	3	13	11	6	13	19	30	23	30	29	3	
Pornografie		Vol.		1		1		1			1		
		Subtotaal		1		1		1			1		
Aanzetting tot ontucht		Vol.	2	3	5	4	2	4	4	2	3	4	1
Slachtoffer minderjarig	Pog.		1					2					
Slachtoffer meerderjarig	Vol.	3	4	1	13	2	1		5	2		1	
Leeftijd slachtoffer onbekend	Vol.		3	2	9	18	2	2					
Reclame via ICT voor ontucht	Vol.			1							1		
Andere reclame voor ontucht	Vol.									1			
Niet nader bepaald	Vol.	89	3	1				1					
	Pog.	1											
		Subtotaal	95	14	10	26	22	7	9	7	6	5	2



Zedenmisdrijven

		2000	2013	2014	2015	2016	2017	2018	2019	2020	2021	2022	2023	
Uitbuiting van iemands ontucht	Slachtoffer minderjarig	Vol.	3	2		2	1	1	1	1	2		1	
	Slachtoffer meerderjarig	Vol.	25	31	10	12	16	14	9	10	4	14	7	
		Pog.		1										
	Leeftijd slachtoffer niet nader bepaald	Vol.	1	1	1					2			1	
		Pog.	1							1				
	Leeftijd slachtoffer onbekend	Vol.	35	6	4	3	2	5		1		1		
		Pog.	1											
	Subtotaal	66	41	15	17	19	20	10	15	6	15	9		
Openbare zedenschennis	Handelingen (exhibitionisme, enz.)	Vol.	5	12	11	8	12	9	13	4	20	16	12	
	Geschriften, afbeeldingen, voorwerpen	Vol.	3	2	2	1	3	3	2	4		2	1	
	Schunnigheden in het openbaar	Vol.	1	1			1		2					
	Exhibitionisme (nwSSW)	Vol.											2	9
	Extreem pornograf. of gewelddadige inhoud (nwSSW)	Vol.											1	
	Niet nader bepaald	Vol.					3						1	
		Subtotaal	9	15	13	9	19	12	17	8	20	18	17	9
Voyeurisme	Observatie/opname van naaktheid of intimiteit	Vol.		1			1		1	2	3	3	3	
	Verspreiding opname naaktheid of intimiteit	Vol.						4	4	7	8	13	3	
		Subtotaal		1			1	4	5	9	11	16	6	
Voyeurisme rechtstreeks (nwSSW)	Slachtoffer <16j	Vol.											1	
	Subtotaal												1	
Voyeurisme via technisch/ander hulpmiddel (nwSSW)	Slachtoffer <16j	Vol.											1	
	Slachtoffer meerderjarig	Vol.								1		2	4	
		Subtotaal								1		3	4	
Verspreiding van seksueel getinte inhoud (nwSSW)	Slachtoffer <16j	Vol.										2	1	
	Slachtoffer meerderjarig	Vol.											1	
		Subtotaal										2	2	
Versprei. seks. inhoud kwaad opzet/winst (nwSSW)	Slachtoffer <16j	Vol.										2	3	
	Slachtoffer 16j - 18j	Vol.										1	2	
	Slachtoffer meerderjarig	Vol.										2	2	
		Subtotaal										5	7	



Zedenmisdrijven

		2000	2013	2014	2015	2016	2017	2018	2019	2020	2021	2022	2023
Grooming (contact via ICT met minderjarige < 16 j)	Vol.					1			2		1		
	Subtotaal					1			2		1		
Seks. uitbuiting minderjarigen-prostitutie (nwSSW)	Aanzetten plegen van ontucht/prostit. (nwSSW)												2
	Houden huis van ontucht/prostit. (nwSSW)											1	
	Subtotaal											1	2
Beelden seksueel misbruik minderjarigen (nwSSW)	Productie/verspreid. beelden seks. misbr. (nwSSW)											11	4
	Bezitten/verwerven beelden seks. misbruik (nwSSW)											1	
	Subtotaal											12	4
Misbruik van prostitutie - meerderjarige (nwSSW)	Vol.										1	2	12
	Subtotaal										1	2	12
Totaal		238	158	115	132	155	155	181	167	189	206	162	164

Misdr. tegen andere morele waarden en gevoelens

		2000	2013	2014	2015	2016	2017	2018	2019	2020	2021	2022	2023
Belaging	Pesterij per telefoon (OLD)	35											
	Vol.	2	172	150	142	155	162	216	248	214	258	254	262
	Pog.			1									
	Subtotaal	37	172	151	142	155	162	216	248	214	258	254	262
Schending van het beroepsgeheim	Vol.		1	2	1	1	5	1	4	2	2	1	
	Subtotaal		1	2	1	1	5	1	4	2	2	1	
Schending van de eer	Laster en eerroof	14	18	22	29	20	14	13	35	25	21	31	29
	Lasterlijke aangifte	1	5	1	4	2	1	3	2	2			1
	Lasterlijke aantijging	3	1		2		1	1	1		1	1	1
	Kwaadwillige ruchtbaarmaking		1				1	2					4
	Beledigingen (Wanbedrijf)	1	52	54	50	43	22	28	47	44	30	25	17
	Pog.			1									
	Vol.				3	1	3	1	2		1	5	
	Pog.	1											
	Subtotaal	20	77	78	88	66	42	48	87	71	53	62	52



Misd. tegen andere morele waarden en gevoelens

		2000	2013	2014	2015	2016	2017	2018	2019	2020	2021	2022	2023	
Persoonlijke levenssfeer	Heimelijke nachtelijke binnendringing	Vol.						1				1		
	Woonstschennis door particulier	Vol.	31	26	12	22	27	21	19	22	23	11	19	18
		Pog.	1						1				1	
	Schending van het briefgeheim	Vol.	2	7	4	1	1			2	2	1	1	1
	Subtotaal	34	33	16	23	28	21	21	24	25	12	22	19	
Vrije uitoefening erediens														
	Vol.		1											
	Subtotaal		1											
Nachtawaai														
	Vol.	10	3	5	23	14	5	6	13	20	27	20	33	
	Subtotaal	10	3	5	23	14	5	6	13	20	27	20	33	
Misbruik van gegevens uit strafdossier														
	Vol.			1										
	Subtotaal			1										
Schenden van communicatie door particulier														
	Vol.		2				1					1		
	Subtotaal		2				1					1		
Misbruik zwakheden personen														
	Vol.		2	3	2	1	5	6	3	5	2	1	3	
	Subtotaal		2	3	2	1	5	6	3	5	2	1	3	
Privacy zeden: publicatie identiteit slachtoffer														
	Vol.								1	1		1		
	Subtotaal								1	1		1		
Cyberlokking (lokken van minderjarige via ICT)														
	Vol.										1			
	Subtotaal										1			
Aantrekken/gebruiken van kind of kwetsbaar persoon														
	Vol.					1						1		
	Subtotaal					1						1		
Bezetting andermans goed (kraken)	Binnendringen/bezetten/verblijven (niet bewoond)	Vol.						3	1	4	5	4	3	
		Pog.								1	1	1		
	Binnendringen/bezetten/verblijven (bewoond)	Vol.								2			2	
	Subtotaal							3	1	7	6	5	5	
Totaal		101	291	256	279	266	241	301	381	345	361	368	374	

Misd. tegen het juridisch statuut van het kind

2000	2013	2014	2015	2016	2017	2018	2019	2020	2021	2022	2023
------	------	------	------	------	------	------	------	------	------	------	------



Misd. tegen het juridisch statuut van het kind

		2000	2013	2014	2015	2016	2017	2018	2019	2020	2021	2022	2023	
Niet-afgeven van kinderen	Door de ouders	Vol.	21	15	35	23	23	21	34	39	13	25	32	58
	Door persoon ermee belast	Vol.			2		2	2	3			1	2	2
		Subtotaal	21	15	37	23	25	23	37	39	13	26	34	60
Verduistering van een kind		Vol.	1											
		Subtotaal	1											
Niet aangifte van een geboorte		Vol.		1										
		Subtotaal		1										
Niet nader bepaald		Vol.			1	1	2							
		Subtotaal			1	1	2							
Totaal			22	16	38	24	27	23	37	39	13	26	34	60

Diefstal en afpersing

		2000	2013	2014	2015	2016	2017	2018	2019	2020	2021	2022	2023	
Diefstal met vzo	Met geweld	Vol.	334	230	196	228	242	230	268	288	207	193	235	247
	Zonder geweld	Pog.	38	31	20	23	23	17	24	22	30	28	22	21
		Vol.	2.619	1.405	1.408	1.232	1.321	1.344	1.182	1.027	1.010	969	1.191	1.305
		Pog.	879	683	575	489	532	535	498	428	403	476	502	549
		Subtotaal	3.870	2.349	2.199	1.972	2.118	2.126	1.972	1.765	1.650	1.666	1.950	2.122
Diefstal zonder vzo	Met geweld	Vol.	153	157	137	174	152	143	167	160	138	156	165	184
	Zonder geweld, Zakkenrollerij	Pog.	17	9	8	12	12	8	12	16	7	11	16	15
	Zonder geweld, Gebruiksdiefstal	Vol.	583	982	755	702	718	827	1.136	1.277	892	954	1.051	1.191
	Zonder geweld, Huisdiefstal	Pog.	10	6	5	6	4	15	25	15	18	7	10	14
	Zonder geweld	Vol.	22	5	5	2	5	7	4	3	2	5	2	1
		Vol.	45	48	34	31	30	31	21	29	17	18	15	17
		Pog.				2								
		Vol.	2.115	1.824	1.584	1.608	1.549	1.783	1.947	2.079	1.650	1.591	2.056	1.968
	Pog.	52	35	35	38	34	32	49	47	39	37	51	63	
		Subtotaal	2.997	3.066	2.563	2.575	2.504	2.846	3.361	3.626	2.779	3.366	3.453	
Diefstal niet nader bepaald		Vol.	310	20	19	22	27	24	16	17	14	14	32	12
		Pog.	60	1				1	1					
		Subtotaal	370	21	19	22	27	25	17	17	14	14	32	12



Diefstal en afpersing

	2000	2013	2014	2015	2016	2017	2018	2019	2020	2021	2022	2023	
Afpersing	Vol.	19	59	33	48	49	38	43	47	29	34	38	50
	Pog.	7	20	22	23	24	24	22	23	25	25	19	20
	Subtotaal	26	79	55	71	73	62	65	70	54	59	57	70
Vervaardiging valse sleutels	Vol.	1											
	Subtotaal	1											
Totaal		7.264	5.515	4.836	4.640	4.722	5.059	5.415	5.478	4.481	4.518	5.405	5.657

Bedrog

	2000	2013	2014	2015	2016	2017	2018	2019	2020	2021	2022	2023	
Witwassen	Vol.	2	8	11	8	11	14	6	28	48	67	40	60
	Pog.							1			2	2	
	Subtotaal	2	8	11	8	11	14	6	29	48	67	42	62
Heling	Vol.	79	71	94	78	62	69	92	91	101	103	125	133
	Pog.	1		1									
	Vol.	19	5	11	4	6	7	2	3	7	6	3	3
	Pog.								1				
	Vol.	7		1	2	3	2	1			2	2	2
	Pog.	4											
	Subtotaal	110	76	107	84	71	78	95	95	108	111	130	138
Flessentrekkerij	Vol.	34	2	3	1	2	2						1
	Vol.	1	2	1	3	1	2	2	3	1	2	1	2
	Vol.	4	2	3	2	5	4	3	2	2	3	2	5
	Vol.		1	1		1		1					
	Subtotaal	39	7	8	6	9	8	6	5	3	5	3	8
Private omkoping	Vol.			2	1		1	1			1		
	Subtotaal			2	1		1	1			1		


Bedrog

		2000	2013	2014	2015	2016	2017	2018	2019	2020	2021	2022	2023	
Verduistering en bedrieglijke vernietiging	Bedrieglijke verberging	Vol.	1.428	28	32	30	50	39	32	32	42	51	70	68
		Pog.		1										
	Van geld, papieren, enz.	Vol.	4	5	2	2	1	1		2			2	
	Van gerechtelijke stukken	Vol.	1											
	Van in beslag genomen voorwerpen	Vol.	2		2	1	1	2	3		3		1	1
		Pog.	1											
	Van roerende goederen van echtgenoten	Vol.			1									
	Van nalatenschap	Vol.		1				2		1				
	Niet nader bepaald	Vol.	66	2	2	6	4	6	6	4	1		1	1
	Subtotaal	1.502	37	39	39	56	50	41	39	46	51	74	70	
Oplichting	Internetfraude	Vol.		29	51	58	57	67	115	159	246	384	379	324
		Pog.		11	8	13	9	14	14	23	16	20	25	20
	Oplichting zonder internet	Vol.		95	102	89	95	127	137	147	121	159	106	141
		Pog.		19	18	16	27	34	23	17	11	12	18	10
	Niet nader bepaald	Vol.	52											
		Pog.	13											
	Subtotaal	65	154	179	176	188	242	289	346	394	575	528	495	
Bedriegerij	Verkochte waren / geleverd werk	Vol.	1	1	2		1		1	1		1		
	Munten	Vol.	2				1		1			1		
	Frauduleuze overdracht van facturen	Vol.	1											
	Subtotaal	4	1	2		2		2	1		2			
Misbruik van vertrouwen en verwante misdr.	Misbruik van vertrouwen	Vol.	103	90	76	116	93	65	81	100	88	87	82	66
		Pog.	2								2			1
	Misbruik van zwakheden	Vol.	3	8	8	3	7	5	10	13	9	6	8	6
		Pog.										1		
	Subtotaal	108	98	84	119	100	70	91	113	99	94	90	73	
Misbruik van maatschappelijk vermogen	Door vennootschappen	Vol.	1		2	1	2	1	1	3	4	3	2	3
	Door VZW	Vol.	1	2	4	1								
	Niet nader bepaald	Vol.		3		1	1		2		1	3	1	1
	Andere	Vol.		1	3		3	2	1	2	2	1	3	2
	Subtotaal	2	6	9	3	6	3	4	5	7	7	6	6	



Bedrog

		2000	2013	2014	2015	2016	2017	2018	2019	2020	2021	2022	2023
Misdr. ivm insolventie	Door derden	Vol.	1			3	1		1		1	1	
	Door de schuldenaar	Vol.	11	17	4	14	6	3	3	1		2	4
		Pog.			1								
	Niet nader bepaald	Vol.	5	5	8	7	8	13	8	19	11	3	2
	Subtotaal	5	17	26	11	25	20	11	23	12	4	5	7
Bedrieglijk onvermogen		Vol.	1	2	1	2	3	3	1	5	1	1	1
	Subtotaal	1	2	1	2	3	3	1	5	1	1	1	
Ongedekte cheques		Vol.	29		1								
		Pog.	2										
	Subtotaal	31		1									
Totaal		1.869	406	469	449	471	489	547	661	718	918	879	859

Beschadigen van eigendom

		2000	2013	2014	2015	2016	2017	2018	2019	2020	2021	2022	2023	
Opzettelijke brandstichting	In een bewoonde plaats (bij dag)	Vol.	7	4	4	4	4	6	9	7	5	6	8	7
		Pog.				1								
	In een bewoonde plaats (bij nacht)	Vol.	5	5	1	9	4	7	6	5	4	6	6	8
		Pog.				1		1			1			
	in een bewoonde plaats (onbepaald tijdstip)	Vol.					1				1		1	
	In een andere plaats (bij dag)	Vol.	2	1	3	5	14	7	7	9	5	3	4	6
		Pog.			1									
	In een andere plaats (bij nacht)	Vol.	12	16	7	16	11	13	15	15	23	10	12	17
		Pog.					1	1		1		2		
	In een andere plaats (onbepaald tijdstip)	Vol.	1		1		1					2	1	
Niet nader bepaald	Vol.	1			1									
	Pog.	1												
	Subtotaal	29	26	17	37	36	35	37	37	39	29	32	38	
Opzettelijke vernieling door ontploffing	In een andere plaats (bij dag)	Vol.				1							1	
	In een andere plaats (bij nacht)	Vol.			2		1						5	
	In een andere plaats (onbepaald tijdstip)	Vol.										1		
	Subtotaal			2		1	1					1	6	



Beschadigen van eigendom

		2000	2013	2014	2015	2016	2017	2018	2019	2020	2021	2022	2023
Onopzettelijke brandstichting	Vol.	32	34	28	20	23	27	16	37	32	28	31	42
	Pog.				1	1							
	Subtotaal	32	34	28	21	24	27	16	37	32	28	31	42
Vernieling, onbruikbaarmaking, beschadiging	Met vzo	43	21	14	15	10	12	8	7	9	2	5	9
	Vernieling van landbouwgoederen	3											
	Niet nader bepaald						1			1			
	Vol.	9	1	1	1	1		1	1	2		4	1
	Pog.	14											
	Subtotaal	69	22	15	16	11	13	9	8	12	2	9	10
Vandalisme	Op voertuigen	531	489	399	439	368	402	390	420	393	425	407	392
	Op andere roerende goederen	4	1	1									
	Graffiti	54	79	63	68	57	59	60	60	66	63	62	56
	Andere vernielingen op onroerende goederen	114	161	204	202	157	224	196	148	163	199	219	178
	Beschadiging van afsluiting	171	20	11	5	4	6	15	8	10	19	10	9
	Pog.	2											
	Subtotaal	876	796	739	759	608	711	684	656	660	731	723	662
Totaal	1.006	878	801	833	680	787	746	738	743	790	796	758	

Misdr. tegen de veiligheid van de staat

		2000	2013	2014	2015	2016	2017	2018	2019	2020	2021	2022	2023
Koning en regering	Vol.		2										
	Subtotaal		2										
Inwendige staatsveiligheid	Vol.					1					1		
	Subtotaal					1					1		
Terrorisme	Vol.		3	6	12	20	4	3	3	4		1	
	Pog.				1			1					1
	Vol.								1	1			
	Vol.			1	1								
Subtotaal		3	7	14	20	4	4	4	4	5	1	1	



Misdr. tegen de veiligheid van de staat

	2000	2013	2014	2015	2016	2017	2018	2019	2020	2021	2022	2023
Niet nader bepaald	Vol.				1	1		1				1
	Subtotaal				1	1		1				1
Totaal		5	7	14	22	5	4	5	5	1	1	2

Misdr. tegen gezag van de overheid

	2000	2013	2014	2015	2016	2017	2018	2019	2020	2021	2022	2023		
Geweld tegen overheidspersonen	Vol.	2	5	3	6	7	9	9	14	15	23	14	13	
	Pog.				1									
	Subtotaal	2	5	3	6	8	9	9	14	15	23	14	13	
Weerspannigheid	Gewapende weerspannigheid	Vol.	1	7	5	5	4	3	2	3	7	15	10	5
	Ongewapende weerspannigheid	Vol.	78	70	55	39	43	44	47	50	69	53	51	38
	Niet nader bepaald	Vol.	4	7	4	6	6	4	6	5	7	6	3	7
		Pog.	6											
	Subtotaal	89	84	64	50	53	51	55	58	83	74	64	50	
Smaad	Vol.	105	37	35	28	25	26	25	28	34	28	18	12	
	Pog.	26												
	Subtotaal	131	37	35	28	25	26	25	28	34	28	18	12	
Weigering medewerking (informatica en telecom)	Vol.		1					1						
	Subtotaal		1					1						
Andere misdrijven	Zegelverbreking	Vol.	4	4	3	1	3	8	4	3	7	4	3	10
	Loterijen, speelhuizen en pandhuizen	Vol.			1	1								
	Nijverheid, koophandel en openbare veilingen	Vol.		1	2		3							
		Subtotaal	4	5	6	2	6	8	4	3	7	4	3	10
Totaal		226	132	108	86	92	94	94	103	139	129	99	85	

Misdr. tegen de openbare trouw

	2000	2013	2014	2015	2016	2017	2018	2019	2020	2021	2022	2023		
Valsheid in geschriften	Schriftvervalsing	Vol.	125	125	112	98	120	73	53	62	66	72	52	42
		Pog.	12			1	1	1		1				


Misdr. tegen de openbare trouw

		2000	2013	2014	2015	2016	2017	2018	2019	2020	2021	2022	2023	
Valsheid in geschriften	Gebruik van valse en vervalste geschriften	Vol.	114	134	114	106	114	81	70	109	79	61	55	44
		Pog.	15	3			1	1	3	3				
		Subtotaal	266	262	226	205	236	156	126	175	145	133	107	86
Aanmatiging	Inmenging in openbare ambten	Vol.	9	7	5	3	5			3	2	1	3	
	Pog.	1												
	Van ambten	Vol.	2	2	1	2	3	4		2	3	2	1	3
	Van titels	Vol.				1								
	Van naam	Vol.	57	125	119	148	159	94	55	55	76	51	55	65
	Pog.			1			1		1					1
	Niet nader bepaald	Vol.	1	1	1					1	2	3		
Subtotaal	70	135	127	154	167	99	55	62	83	57	59	69		
Namaking / Vervalsing	Namaking	Vol.	35	38	36	15	18	22	16	24	26	34	41	22
	Pog.	6												
	Vervalsing	Vol.	7	7	10	11	7	9	10	5	19	23	9	3
	Vol.	2		1	2		2							
	Pog.	3												
Subtotaal	53	45	47	28	25	33	26	29	45	57	50	25		
Valse munt	Uitgifte	Vol.	20	13	13	7	5	5	7	5	3	2	1	1
	Pog.			2		2	1							
	Vol.	2												
	Pog.	1												
	Andere	Vol.	12	15	13	11	14	15	14	2	5	6	1	2
	Pog.	1												
Subtotaal	36	30	26	20	20	20	21	7	8	8	2	3		
Valsheid voor het gerecht	Valse getuigenis	Vol.											1	
	Valse verklaringen	Vol.	2	2	1	5	4	4	8	4	2	10	3	
	Valse eedaflegging	Vol.										1		
	Subtotaal	2	2	1	5	4	4	8	4	2	11	4		
Totaal	427	474	427	412	452	312	236	277	283	266	222	183		



Misd. tegen de familie

		2000	2013	2014	2015	2016	2017	2018	2019	2020	2021	2022	2023
Bigamie	Vol.		1				2						
	Subtotaal		1				2						
Familieverlating	Vol.	10	11	4	4	3	2	3	28	17	20	7	3
	Subtotaal	10	11	4	4	3	2	3	28	17	20	7	3
Weigering recht op persoonlijk contact	Vol.	81	74	52	59	79	59	83	63	51	38	25	31
	Subtotaal	81	74	52	59	79	59	83	63	51	38	25	31
Niet betaling onderhoudsgeld	Vol.	33	12	14	10	6	7	7	5	5	2	3	6
	Subtotaal	33	12	14	10	6	7	7	5	5	2	3	6
Gedwongen huwelijk	Vol.					1		1		1			
	Pog.			1		1		1					
	Subtotaal			1		2		2		1			
Niet nader bepaald	Vol.		1	3				1			1		
	Subtotaal		1	3				1			1		
	Totaal	124	99	74	73	90	70	96	96	74	61	35	40

Informaticacriminaliteit

		2000	2013	2014	2015	2016	2017	2018	2019	2020	2021	2022	2023
Hacking	Vol.		11	26	12	14	24	20	33	30	17	26	30
	Pog.			1			1		3	1	1		
	Subtotaal		11	27	12	14	25	20	36	31	18	26	30
Valsheid in informatica	Vol.		3	1	8	4	12	7	7	18	9	8	10
	Pog.		2				1		1				
	Subtotaal		5	1	8	4	13	7	8	18	9	8	10
Informaticabedrog	Vol.		188	225	255	242	269	305	339	364	476	688	677
	Pog.		15	22	29	20	10	21	10	7	9	6	14
	Subtotaal		203	247	284	262	279	326	349	371	485	694	691
Sabotage	Vol.		3	2	1	1	6	1	2		1	1	3
	Subtotaal		3	2	1	1	6	1	2		1	1	3
	Totaal		222	277	305	281	323	354	395	420	513	729	734


Onwettige uitoefening van het openbaar gezag

		2000	2013	2014	2015	2016	2017	2018	2019	2020	2021	2022	2023
Aanmatiging van macht	Vol.	1								1			
	Subtotaal	1								1			
Knevelarij	Vol.			1						1			
	Subtotaal			1						1			
Publieke omkoping	Vol.	1		1		1	1	1	1		2	1	
	Pog.												1
	Subtotaal	1		1		1	1	1	1		2	1	1
Samenspanning	Vol.							1		1			
	Subtotaal							1		1			
Vrijheidsberoving door ambtenaar	Vol.	1							3			2	
	Subtotaal	1							3			2	
Woonstschennis door ambtenaar	Vol.			1									
	Subtotaal			1									
Daden van willekeur	Vol.	3			2	1				6	8	7	11
	Subtotaal	3			2	1				6	8	7	11
Belangenneming	Vol.					2				1			1
	Subtotaal					2				1			1
Misbruik van gezag	Vol.	2				1		1					
	Subtotaal	2				1		1					
Akten burgerlijke stand	Vol.						1						
	Subtotaal						1						
Bedienaren der erediensten	Vol.					1							
	Subtotaal					1							
Schenden van communicatie door ambtenaar	Vol.							1					
	Subtotaal							1					
	Totaal	8		3	2	6	2	4	4	10	10	10	13



Huisjesmelkerij

		2000	2013	2014	2015	2016	2017	2018	2019	2020	2021	2022	2023
Zonder vzo	Vol.		2	3	1	1	4	3	1	4	3	1	1
	Subtotaal		2	3	1	1	4	3	1	4	3	1	1
Met vzo	Vol.		1	1		2	2				2	1	
	Subtotaal		1	1		2	2				2	1	
	Totaal		3	4	1	3	6	3	1	4	5	2	1

Exploitatie van bedelarij

		2000	2013	2014	2015	2016	2017	2018	2019	2020	2021	2022	2023
Andermans bedelarij exploiteren	Vol.									1			
	Subtotaal									1			
	Totaal									1			

Mensenhandel

		2000	2013	2014	2015	2016	2017	2018	2019	2020	2021	2022	2023
Exploitatie van bedelarij	Vol.				1					1			
	Subtotaal				1					1			
Seksuele uitbuiting	Vol.		22	8	13	17	16	12	15	6	8	12	12
	Subtotaal		22	8	13	17	16	12	15	6	8	12	12
Economische uitbuiting	Vol.			1		1	2		3	2	1	1	4
	Pog.					1							
	Subtotaal			1		2	2		3	2	1	1	4
Gedwongen misdaden of wanbedrijven	Vol.			1									
	Pog.					1							
	Subtotaal			1		1							
Productie of verspreiding kinderporno	Vol.							1					
	Subtotaal							1					
	Totaal		22	10	14	20	18	13	18	9	9	13	16

Aanzetten misdaden of wanbedrijven

		2000	2013	2014	2015	2016	2017	2018	2019	2020	2021	2022	2023
Aanzetten wanbedrijven	Vol.									5	2	3	7
	Subtotaal									5	2	3	7
	Totaal									5	2	3	7


Andere inbreuken Strafwetboek

		2000	2013	2014	2015	2016	2017	2018	2019	2020	2021	2022	2023
	Vol.		1					1	1		1		
	Subtotaal		1					1	1		1		
	Totaal		1					1	1		1		

Overtreding Strafwetboek

		2000	2013	2014	2015	2016	2017	2018	2019	2020	2021	2022	2023
Beledigingen (Overtreding)	Vol.	41											
	Pog.	1											
	Subtotaal	42											
Ombrenging van dieren (Overtreding)	Vol.	1											
	Subtotaal	1											
Verbergen gelaat in openbare plaats	Vol.											1	
	Subtotaal											1	
Andere overtredingen SWB	Vol.	20		1	1	1	1						2
	Subtotaal	20		1	1	1	1						2
	Totaal	63		1	1	1	1						3

POLITIËLE CRIMINALITEITSSTATISTIEKEN

PLEEGPLAATS: GEMEENTE

Schaarbeek

***Bijlage II: Detailrapport per misdrijfcategorie
Bijzondere Wetten***



Schaarbeek

Inbreuk bijzondere wetgeving

Drugs

			2000	2013	2014	2015	2016	2017	2018	2019	2020	2021	2022	2023	
Bezit		Vol.	227	377	657	441	374	308	306	449	539	583	854	554	
		Pog.	1												
		Subtotaal	228	377	657	441	374	308	306	449	539	583	854	554	
Gebruik	Gebruik in groep	Vol.	31												
		Pog.	1												
	Individueel gebruik	Vol.	139												
		Pog.	26												
	Gebruik vergemakkelijken	Vol.	2	5	9	8	2	6	1	7	2		2		
	Aanzetten tot gebruik	Vol.		1				2		1			2		
	Wanorde, schandaal of gevaar in openbare ruimte	Vol.				1	5		2	3		5	4		
	Niet nader bepaald	Vol.		1											
	Subtotaal	199	7	9	9	7	8	3	11	2	5	8			
In- en uitvoer		Vol.	47	35	58	46	25	11	25	19	15	3	3	1	
		Pog.	3												
		Subtotaal	50	35	58	46	25	11	25	19	15	3	3	1	
Fabricatie		Vol.		9	8	8	11	18	5	7	14	8	7	8	
		Subtotaal		9	8	8	11	18	5	7	14	8	7	8	
Handel		Vol.	33	91	73	80	62	68	95	110	190	163	171	222	
		Pog.	4			1			1	1		1			
		Subtotaal	37	91	73	81	62	68	96	111	190	164	171	222	
Andere		Vol.	15	8	10	5	9	6	10	8	16	13	18	33	
		Pog.	2												
		Subtotaal	17	8	10	5	9	6	10	8	16	13	18	33	
	Totaal	531	527	815	590	488	419	445	605	776	776	1.061	818		


Vreemdelingenwetgeving

			2000	2013	2014	2015	2016	2017	2018	2019	2020	2021	2022	2023
Illegale transmigratie	Schijnhuwelijk zonder beloning/dwang	Vol.	1	11	13	9	16	9	14	3	4	2	5	4
		Pog.		9										
	Schijn-wettelijk samenwonen zonder beloning/dwang	Vol.								1				
	Toegang tot het grondgebied	Vol.	41	43	40	111	28	39	67	62	58	80	64	93
	Verblijf	Vol.	248	600	615	590	422	678	890	776	818	760	858	779
	Verwijdering	Vol.			1	1		1	1	4	3	10	9	4
	Niet dragen van identiteits- of reisdocumenten	Vol.		2	5	10	2	2	1	1		1	1	
	Inschrijving in vreemdelingenregister	Vol.	74	1.261	775	560	361	162	123	85	60	49	91	82
Schijnkerkenning zonder beloning/dwang	Vol.											2	1	
	Subtotaal		364	1.926	1.449	1.281	829	891	1.096	932	943	902	1.030	963
Schijnhuwelijk met beloning/dwang	Gebruik van dwang	Vol.		1			1							
	Subtotaal			1			1							
Menssmokkel		Vol.		3	5	4	2	2	8	10	3	1	3	2
	Subtotaal			3	5	4	2	2	8	10	3	1	3	2
Mensenhandel		Vol.	25											
	Pog.		1											
	Subtotaal		26											
Hulp bij illegaal verblijf		Vol.		2	2	1	1	2	1		1	2	1	
	Subtotaal			2	2	1	1	2	1		1	2	1	
Niet nader bepaald		Vol.	4	4	4	6	6	26	4	1	1	2	1	2
	Pog.		1											
	Subtotaal		5	4	4	6	6	26	4	1	1	2	1	2
Andere		Vol.	7	1	2	1	2	1		1				
	Pog.		1											
	Subtotaal		8	1	2	1	2	1		1				
	Totaal		403	1.937	1.462	1.293	841	922	1.109	944	948	907	1.035	967



Milieu

			2000	2013	2014	2015	2016	2017	2018	2019	2020	2021	2022	2023
Afstoffen	Afval door beroepspersoon	Vol.				1				1	3			1
	Afval door particulier	Vol.		1	1	1			3	3	3		4	2
	Afval door onbepaald persoon	Vol.	32											
	Niet nader bepaald	Vol.	1											
		Subtotaal	33	1	1	2			3	4	6		4	3
Vuurwerk		Vol.			1	1	3	1	1	1	1	1	1	5
		Subtotaal		1	1	1	3	1	1	1	1	1	1	5
Andere dan afval	Stedenbouw	Vol.	1	1		3	2	8	4		1	2	1	1
	Milieuvergunning	Vol.		2	1			5	2	46	2	11	2	
	Geluidshinder	Vol.							1					2
	Waterverontreiniging	Vol.				1								
	Luchtverontreiniging	Vol.				1								
	Bodemverontreiniging	Vol.			1									
	Andere leefmilieuhinder	Vol.	3		2			2	1	10	1			
		Subtotaal	4	3	4	5	2	15	8	56	4	13	3	3
Biodiversiteit / Fauna en flora	Handel en bezit: CITES-wetgeving	Vol.			1						1			
	Dierenwelzijn	Vol.	6	8	4	8	4	4	4	8	4	7	12	7
	Natuurbescherming	Vol.	1											
	Vergunning / erkenning dieren	Vol.		1		1			1		1		2	
	Vernietiging van dieren	Vol.	1				1							
		Subtotaal	8	9	5	9	5	4	5	8	6	7	14	7
Niet nader bepaald		Vol.	1											
		Subtotaal	1											
		Totaal	46	13	11	17	10	20	17	69	17	21	22	18



Wapens en springstoffen

			2000	2013	2014	2015	2016	2017	2018	2019	2020	2021	2022	2023	
Illegaal bezit	Vuurwapen	Vol.		48	28	57	59	67	48	24	31	22	17	23	
	Blank wapen of niet-vuurwapen	Vol.		65	77	60	65	47	73	66	67	79	107	67	
	Munitie	Vol.		3	8	8	8	7	5	5	9	4	5	6	
	Onderdelen/toebehoren	Vol.		2	3	1	1	1	1		3		4	1	
	Niet nader bepaald	Vol.	37	1	1		7	1	1					1	2
		Pog.	2												
	Subtotaal		39	119	117	126	140	123	128	95	110	105	134	99	
Illegale dracht / vervoer	Vuurwapen	Vol.		7	11	11	7	9	9	7	8	7	6	5	
	Blank wapen of niet-vuurwapen	Vol.		80	64	61	48	50	42	62	60	77	108	87	
	Munitie	Vol.		1	1		2		2	2					
	Onderdelen/toebehoren	Vol.		1		2			1		1				
	Niet nader bepaald	Vol.	85		1	2					1				
		Pog.	1												
	Subtotaal		86	89	77	76	57	59	54	71	70	84	114	92	
Illegale handel	Vuurwapen	Vol.		4	1	7	4	3	1	1		2	3	2	
	Blank wapen of niet-vuurwapen	Vol.		1											
	Munitie	Vol.	1												
	Niet nader bepaald	Vol.	3					2	1						
		Subtotaal		4	5	1	7	4	5	2	1		2	3	2
Illegale vervaardiging / herstelling	Blank wapen of niet-vuurwapen	Vol.											1		
	Onderdelen/toebehoren	Pog.											1		
		Subtotaal											2		
Springstoffen		Vol.	2	1		2	1	3	1	2	2	1		1	
		Pog.				1									
		Subtotaal	2	1		3	1	3	1	2	2	1		1	
Andere	Serienummer	Vol.			1										
	Veiligheidsmaatregelen	Vol.			1							1		2	
	Opslag	Vol.			1	1	2					1		2	
	Nalaten aangifte diefstal of verlies	Vol.					1		1						
	Invoer / uitvoer / doorvoer voor militair gebruik	Vol.				1		1							
	Niet nader bepaald	Vol.	15	1											
		Pog.	1												
	Subtotaal	16	1	3	2	3	1	1				2		4	
	Totaal	147	215	198	214	205	191	186	169	182	194	253	198		



Bescherming personen

			2000	2013	2014	2015	2016	2017	2018	2019	2020	2021	2022	2023
Discriminatie	Racisme en xenofobie	Vol.	21	6	13	9	8	18	19	13	19	8	8	15
	Op grond van seksuele geaardheid (homofobie)	Vol.		1	3	3	3		6	2	2	2	2	5
	Op grond van het geslacht (seksisme)	Vol.							1	1	2	3	4	2
	Op grond van geloof of levensbeschouwing	Vol.							1		1	1	3	1
	Niet nader bepaald	Vol.			1			1						
	Andere discriminatie	Vol.			1			2	1	2	2	2	1	1
	Subtotaal		21	7	18	12	11	21	28	18	26	15	18	28
Negationisme en revisionisme	Negationisme	Vol.				1								
	Subtotaal				1									
Persmisdrijf		Vol.							1					
	Subtotaal								1					
Auteursrechten		Vol.	14	6	1			2						1
	Subtotaal		14	6	1			2						1
Bescherming privé-leven		Vol.	16	5	5	4	12	3	8	16	6	5	2	
		Pog.	1											
	Subtotaal		17	5	5	4	12	3	8	16	6	5	2	
Bewakingscamera's		Vol.		3	2	3	1	4	1	5				1
	Subtotaal			3	2	3	1	4	1	5				1
Portretrecht		Vol.		2	3	2	3	1	9	7	5	13	2	8
	Subtotaal			2	3	2	3	1	9	7	5	13	2	8
Niet nader bepaald		Vol.				2	1			1		2		2
	Subtotaal					2	1			1		2		2
Andere		Vol.	11	1	2	2	2		1	2	1	1	1	3
	Subtotaal		11	1	2	2	2		1	2	1	1	1	3
	Totaal		63	24	31	24	31	32	48	49	38	36	25	41



Schaarbeek

Inbreuk bijzondere wetgeving

Hormonen en doping

		2000	2013	2014	2015	2016	2017	2018	2019	2020	2021	2022	2023
Bezit	Vol.		3	3	1	1	3	5	3	2	4	2	
	Subtotaal		3	3	1	1	3	5	3	2	4	2	
Aanmaak en distributie	Vol.								1				
	Subtotaal								1				
Niet nader bepaald	Vol.					1							
	Subtotaal					1							
	Totaal		3	3	1	2	3	5	4	2	4	2	

Voetbalwet

		2000	2013	2014	2015	2016	2017	2018	2019	2020	2021	2022	2023
Gooien voorwerpen	Vol.											1	
	Subtotaal											1	
Aanzet tot haat of woede	Vol.											1	
	Subtotaal											1	
	Totaal											2	

Private veiligheid

		2000	2013	2014	2015	2016	2017	2018	2019	2020	2021	2022	2023
Bewaking- / beveiligingsfirma's	Vol.	12			2	1			1			2	
	Subtotaal	12			2	1			1			2	
Huursoldaten	Vol.					1							
	Subtotaal					1							
	Totaal	12			2	2			1			2	



Jeugdbescherming

		2000	2013	2014	2015	2016	2017	2018	2019	2020	2021	2022	2023
Wet op de leerplicht	Vol.	20	16	11	7	12	9	10	27	20	11	11	8
	Subtotaal	20	16	11	7	12	9	10	27	20	11	11	8
Wet op de jeugdbescherming	Vol.	17	116	117	129	118	113	146	169	165	161	147	165
	Subtotaal	17	116	117	129	118	113	146	169	165	161	147	165
Niet nader bepaald	Vol.	1	1	5	6	10	5	8	5	3		2	2
	Pog.	1											
	Subtotaal	2	1	5	6	10	5	8	5	3		2	2
	Totaal	39	133	133	142	140	127	164	201	188	172	160	175



GEREGISTREERDE CRIMINALITEIT OP HET NIVEAU VAN DE GEMEENTE

Sociaal strafwetboek

		2000	2013	2014	2015	2016	2017	2018	2019	2020	2021	2022	2023
Belaging op het werk	Vol.		5	10	7	6	8	13	12	8	18	5	13
	Subtotaal		5	10	7	6	8	13	12	8	18	5	13
Geweld op het werk	Vol.					1	3	2					
	Subtotaal					1	3	2					
Werknemer in gevaar brengen	Vol.							1				1	
	Subtotaal							1				1	
Arbeidstijd	Vol.		1	1	2	1		6	2	2		1	
	Subtotaal		1	1	2	1		6	2	2		1	
Loon en andere vermogensrechtelijke voordelen	Vol.				1			1		1			
	Subtotaal				1			1		1			
Illegale arbeid	Vol.	9	7	5		3	1	1	3	4	3	3	3
	Subtotaal	9	7	5		3	1	1	3	4	3	3	3
Sociale fraude inzake bijdragen (zwartwerk)	Vol.		65	50	57	56	45	59	38	27	16	11	10
	Subtotaal		65	50	57	56	45	59	38	27	16	11	10
Sociale documenten	Vol.		3	1				1				1	
	Subtotaal		3	1				1				1	
Collectieve arbeidsbetrekkingen	Vol.							1					
	Subtotaal							1					
Toezicht	Vol.				2								
	Subtotaal				2								
Sociale zekerheid	Vol.	2	3	6	4	2	2	1					1
	Subtotaal	2	3	6	4	2	2	1					1
Misd. tegen openbare trouw in sociaal strafrecht	Vol.		10	23	31	24	24	19	14	8	9	13	14
	Subtotaal		10	23	31	24	24	19	14	8	9	13	14
Oplichting in sociaal strafrecht	Vol.		8	6	6	9	5	7	6	4		3	4
	Subtotaal		8	6	6	9	5	7	6	4		3	4
Andere	Vol.		6	5	3	4	1	1	1	2	3	2	1
	Subtotaal		6	5	3	4	1	1	1	2	3	2	1
	Totaal	11	108	107	113	106	89	113	76	56	49	40	46



Dronkenschap en alcohol

		2000	2013	2014	2015	2016	2017	2018	2019	2020	2021	2022	2023
Openbare dronkenschap	Vol.	57	101	74	62	53	52	79	124	137	148	138	141
	Subtotaal	57	101	74	62	53	52	79	124	137	148	138	141
Sluitingsuur van horecazaken	Vol.				1	1	19	18	9	6		15	
	Subtotaal				1	1	19	18	9	6		15	
Geheime stokerij	Vol.	6											
	Subtotaal	6											
Alcohol schenken aan dronken persoon	Vol.					1							
	Subtotaal					1							
Wetgeving betreffende drankgelegenheden	Vol.										1		4
	Subtotaal										1		4
Niet nader bepaald	Vol.						1						
	Subtotaal						1						
Andere	Vol.	1											
	Subtotaal	1											
	Totaal	64	101	74	63	55	72	97	133	143	149	153	145

Kieswetgeving

		2000	2013	2014	2015	2016	2017	2018	2019	2020	2021	2022	2023
	Vol.	3											
	Subtotaal	3											
	Totaal	3											

Bevolkingsregister

		2000	2013	2014	2015	2016	2017	2018	2019	2020	2021	2022	2023
	Vol.	61	823	1.221	1.199	1.296	1.387	1.296	1.078	867	839	858	748
	Subtotaal	61	823	1.221	1.199	1.296	1.387	1.296	1.078	867	839	858	748
	Totaal	61	823	1.221	1.199	1.296	1.387	1.296	1.078	867	839	858	748


Identiteitskaart

		2000	2013	2014	2015	2016	2017	2018	2019	2020	2021	2022	2023
Niet in bezit	Vol.	25	18	13	16	11	3	8	5	31	29	40	9
	Subtotaal	25	18	13	16	11	3	8	5	31	29	40	9
Weigeren te vertonen	Vol.	6		1	1	2	2		1		2	4	1
	Subtotaal	6		1	1	2	2		1		2	4	1
Beschadigd	Vol.	10	2	4	1	3	1	2		1			
	Subtotaal	10	2	4	1	3	1	2		1			
Foto	Vol.							1					
	Subtotaal							1					
Niet nader bepaald	Vol.		19	9	5	1	2	1	1	1			
	Subtotaal		19	9	5	1	2	1	1	1			
Andere	Vol.	3		1		1			1		1		
	Subtotaal	3		1		1			1		1		
	Totaal	44	39	28	23	18	8	12	8	33	32	44	10



Volksgezondheid

		2000	2013	2014	2015	2016	2017	2018	2019	2020	2021	2022	2023
Beoefening geneeskunst, verpleegkunde, enz.	Vol.		1	1	1								
	Subtotaal		1	1	1								
Gezondheidsbeleid	Vol.									32	32		1
	Subtotaal									32	32		1
Rookverbod	Vol.	19	109	78	57	50	62	90	52	18	17	28	28
	Subtotaal	19	109	78	57	50	62	90	52	18	17	28	28
Wetgeving geneesmiddelen	Vol.	1									8	64	37
	Subtotaal	1									8	64	37
Voedingswaren	Vol.	16	3	5	5	7				1	1	2	
	Subtotaal	16	3	5	5	7				1	1	2	
Weigering of verzuim naleving maatregelen	Vol.									2.463	787	104	1
	Subtotaal									2.463	787	104	1
Niet nader bepaald	Vol.				1			1			1		
	Subtotaal				1			1			1		
Andere	Vol.	14	1		1		1			119	18		
	Subtotaal	14	1		1		1			119	18		
	Totaal	50	114	84	65	57	63	91	52	2.633	864	198	67



GEREGISTREERDE CRIMINALITEIT OP HET NIVEAU VAN DE GEMEENTE

Arbeid

		2000	2013	2014	2015	2016	2017	2018	2019	2020	2021	2022	2023
Algemeen reglement arbeidsbescherming	Vol.	1					1				1		
	Subtotaal	1					1				1		
Ambulante handel	Vol.	24	35	5	2	2	2		2	2	5	4	2
	Pog.	2											
	Subtotaal	26	35	5	2	2	2		2	2	5	4	2
Bescherming vrije en intellectuele beroepen	Vol.	1											
	Subtotaal	1											
Inbreuk maatregel beroepsverbod	Vol.			1									3
	Subtotaal			1									3
Sociale fraude inzake bijdragen (zwartwerk)	Vol.	42		3	1	6	4		2	1			1
	Subtotaal	42		3	1	6	4		2	1			1
Toegang uitoefenen beroep	Vol.	5			1								
	Subtotaal	5			1								
Buitenlandse werknemers of zelfstandigen	Vol.	3	6		1		1	1	1				
	Subtotaal	3	6		1		1	1	1				
Verplichte wekelijkse rustdag	Vol.	1	13	41	18	4	3	2	4	9		6	10
	Subtotaal	1	13	41	18	4	3	2	4	9		6	10
Niet nader bepaald	Vol.					1	1					1	
	Subtotaal					1	1					1	
Andere	Vol.	6	1			1							
	Subtotaal	6	1			1							
	Totaal	85	55	50	23	14	12	3	9	12	6	11	16


Bescherming van de openbare inkomsten

		2000	2013	2014	2015	2016	2017	2018	2019	2020	2021	2022	2023
Douane en accijnzen	Vol.		4	3	3	1	1	2	4	2	1	2	2
	Subtotaal		4	3	3	1	1	2	4	2	1	2	2
Verkeersbelasting / BIV	Vol.								1				
	Subtotaal								1				
Sociale fraude inzake uitkeringen	Vol.		1	1	1	1	2	2	1	5	4	1	2
	Subtotaal		1	1	1	1	2	2	1	5	4	1	2
BTW-fraude	Vol.		8	1	6	1		2	1			1	1
	Subtotaal		8	1	6	1		2	1			1	1
Fiscale fraude - inkomstenbelastingen	Vol.	1	2	7	5	1	2	2			1		2
	Subtotaal	1	2	7	5	1	2	2			1		2
Fraude inzake andere openbare inkomsten	Vol.	12			2								
	Subtotaal	12			2								
Niet nader bepaald	Vol.	2			5		1		1			1	2
	Subtotaal	2			5		1		1			1	2
	Totaal	15	15	12	22	4	6	8	8	7	6	5	9

Economische wetgeving

		2000	2013	2014	2015	2016	2017	2018	2019	2020	2021	2022	2023
Mededinging	Vol.									1			
	Subtotaal									1			
Vennootschappen	Vol.	3	91	107	115	93	47	45	75	42	12	11	7
	Subtotaal	3	91	107	115	93	47	45	75	42	12	11	7
Financiële instrumenten	Vol.	1		8	2					1			
	Subtotaal	1		8	2					1			
Namaak van intellectuele eigendomsrechten	Vol.		7	1		2		1		2			1
	Subtotaal		7	1		2		1		2			1
Andere	Vol.		1					1	1			1	9
	Subtotaal		1					1	1			1	9
	Totaal	4	99	116	117	95	47	47	76	46	12	12	17



Handelspraktijken

		2000	2013	2014	2015	2016	2017	2018	2019	2020	2021	2022	2023
Marktpraktijken en consumentenbescherming	Vol.	126	42	23	12	17	17	9	8		2		
	Pog.	1											
	Subtotaal	127	42	23	12	17	17	9	8		2		
Prijsreglementering	Vol.	1											
	Subtotaal	1											
Handelsregister	Vol.	2	8	7	1	1							1
	Subtotaal	2	8	7	1	1							1
Andere	Vol.	13	103	59	42	106	95	226	86	43	27	64	49
	Subtotaal	13	103	59	42	106	95	226	86	43	27	64	49
	Totaal	143	153	89	55	124	112	235	94	43	29	64	50



Andere bijzondere wetten

		2000	2013	2014	2015	2016	2017	2018	2019	2020	2021	2022	2023
Vervoer	Vol.	1	4	2	1	3		1		1	2	2	1
	Subtotaal	1	4	2	1	3		1		1	2	2	1
Preventie: brand, ontploffing, ongevallen	Vol.		21	4	8	15	14	10	6	2	5	4	
	Subtotaal		21	4	8	15	14	10	6	2	5	4	
Loterijen en kansspelen	Vol.	2	13	9	6	5	3	4	10	1	6	4	9
	Subtotaal	2	13	9	6	5	3	4	10	1	6	4	9
Misdr. in de audiovisuele sector	Vol.	1			1								
	Subtotaal	1			1								
Energie	Vol.	1											
	Subtotaal	1											
Aanzetten tot bepaalde misdaden	Vol.							1				1	
	Subtotaal							1				1	
Onopzettelijke beschadiging kabels telecomnetwerk	Vol.									1			
	Subtotaal									1			
Inbreuken Wet politie spoorwegen	Vol.			14	17	80	67	25	36	70	34	51	29
	Pog.				1								
	Subtotaal			14	18	80	67	25	36	70	34	51	29
Gerecht. reorganisatie/continuïteit ondernemingen	Vol.										1		
	Subtotaal										1		
Bescherming van (onderdeel) politie-uniform	Vol.							1	1				1
	Subtotaal							1	1				1
Elektronische communicatiemiddelen	Vol.									2	1	1	1
	Subtotaal									2	1	1	1
Andere	Vol.	14	5	3	1		1	1	3	2		1	2
	Subtotaal	14	5	3	1		1	1	3	2		1	2
	Totaal	19	43	32	35	103	85	43	56	79	49	64	43

POLITIËLE CRIMINALITEITSSTATISTIEKEN

PLEEGPLAATS: GEMEENTE

Schaarbeek

***Bijlage III: Detailrapport
Criminele Figuren / Fenomenen***



Schaarbeek

CF Diefstal vervoermiddel

		2000	2013	2014	2015	2016	2017	2018	2019	2020	2021	2022	2023
Autodiefstal	Pog.	62	27	17	13	10	10	12	11	7	5	6	9
	Vol.	573	171	182	156	153	135	143	105	68	80	73	117
	Totaal	635	198	199	169	163	145	155	116	75	85	79	126
Motodiefstal	Pog.					4	1	1	1	2	2		2
	Vol.	27	44	37	33	50	45	27	28	28	28	31	37
	Totaal	27	44	37	33	54	46	28	29	30	30	31	39
Carjacking	Pog.	5					1		1				
	Vol.	22	6	11	5	7	6	7	4	2		9	3
	Totaal	27	6	11	5	7	7	7	5	2		9	3
Homejacking	Pog.	1											
	Vol.	3	1			1							
	Totaal	4	1			1							
Garagediefstal	Pog.			1									
	Vol.		6	6	8	16	12	7	3	5	1	4	5
	Totaal		6	7	8	16	12	7	3	5	1	4	5
Bromfietsdiefstal	Pog.	1				1	1	1	2	1		2	1
	Vol.	30	23	25	30	37	33	26	46	34	29	38	24
	Totaal	31	23	25	30	38	34	27	48	35	29	40	25
Fietsdiefstal	Pog.	1		1	4	4	2	2	5	7	4	18	8
	Vol.	76	135	126	190	194	231	245	227	282	297	440	366
	Totaal	77	135	127	194	198	233	247	232	289	301	458	374

CF Inbraak

		2000	2013	2014	2015	2016	2017	2018	2019	2020	2021	2022	2023
Woninginbraak	Pog.	182	221	251	228	229	270	218	192	173	203	193	203
	Vol.	465	489	506	480	485	525	443	318	299	296	339	359
	Totaal	647	710	757	708	714	795	661	510	472	499	532	562



CF Inbraak

		2000	2013	2014	2015	2016	2017	2018	2019	2020	2021	2022	2023
Inbraak in bedrijf of handelszaak	Pog.	95	69	60	56	69	58	48	33	36	41	45	45
	Vol.	325	138	162	141	146	163	120	111	93	96	97	128
	Totaal	420	207	222	197	215	221	168	144	129	137	142	173
Inbraak in openbare of overheidsinstelling	Pog.	25	10	14	18	12	12	14	8	7	14	16	11
	Vol.	76	12	31	22	34	25	34	20	20	11	34	12
	Totaal	101	22	45	40	46	37	48	28	27	25	50	23
Ramkraak	Vol.	1						4					
	Totaal	1						4					
Inbraak in gebouw (totaal)	Pog.	302	297	324	301	309	340	280	233	216	257	254	259
	Vol.	865	637	696	640	663	710	595	447	412	403	470	498
	Totaal	1.167	934	1.020	941	972	1.050	875	680	628	660	724	757

CF Diefstal andere

		2000	2013	2014	2015	2016	2017	2018	2019	2020	2021	2022	2023
Diefstal gewapenderhand	Pog.	19	16	8	14	10	11	20	18	12	19	12	18
	Vol.	143	106	59	68	79	65	94	79	59	70	82	100
	Totaal	162	122	67	82	89	76	114	97	71	89	94	118
Diefstal met geweld zonder wapen	Pog.	44	44	44	43	52	40	38	42	47	46	76	39
	Vol.	400	346	315	392	383	363	397	414	318	320	427	381
	Totaal	444	390	359	435	435	403	435	456	365	366	503	420
Diefstal uit of aan voertuig	Pog.	464	366	223	162	193	179	181	160	142	181	207	252
	Vol.	1.628	827	792	668	763	772	726	750	786	838	946	931
	Totaal	2.092	1.193	1.015	830	956	951	907	910	928	1.019	1.153	1.183
Sacjacking uit auto	Vol.		17	2	3	2	1	2	1		3		
	Totaal		17	2	3	2	1	2	1		3		



CF Diefstal andere

		2000	2013	2014	2015	2016	2017	2018	2019	2020	2021	2022	2023
Diefstal van wapens en explosieven	Pog.	1		1	1						1		
	Vol.	14	15	10	8	20	8	12	7	22	9	17	29
	Totaal	15	15	11	9	20	8	12	7	22	10	17	29
Steaming	Vol.		2	2	1	1	2	3	4	3		1	2
	Totaal		2	2	1	1	2	3	4	3		1	2
Handtasroof	Pog.	5		3									
	Vol.	70	38	34	27	22	17	30	20	13	12	14	10
	Totaal	75	38	37	27	22	17	30	20	13	12	14	10
Grijpdiefstal	Pog.	8	7	5	16	16	6	15	8	7	6	10	12
	Vol.	165	174	131	184	210	190	246	230	174	185	185	210
	Totaal	173	181	136	200	226	196	261	238	181	191	195	222
Zakkenrollerij	Pog.	11	6	5	6	4	18	30	20	18	9	13	16
	Vol.	635	1.074	809	769	781	895	1.255	1.422	974	1.020	1.134	1.286
	Totaal	646	1.080	814	775	785	913	1.285	1.442	992	1.029	1.147	1.302
Winkeldiefstal	Pog.	2	2	2	3	2	2		2	2	3	2	2
	Vol.	81	71	57	82	77	76	87	113	111	89	132	106
	Totaal	83	73	59	85	79	78	87	115	113	92	134	108
Diefstal met list	Pog.	12	19	15	15	11	11	8	16	14	14	8	8
	Vol.	128	242	202	234	180	237	252	187	146	127	129	125
	Totaal	140	261	217	249	191	248	260	203	160	141	137	133
Metaaldiefstal	Pog.					1		2	1			1	
	Vol.	10	41	13	6	5	12	12	21	14	16	24	23
	Totaal	10	41	13	6	6	12	14	22	14	16	25	23
Werfdiefstal	Pog.	1			3	4	2	1	1		1	1	1
	Vol.	17	14	12	23	18	13	10	17	19	26	20	21
	Totaal	18	14	12	26	22	15	11	18	19	27	21	22



CF Diefstal andere

		2000	2013	2014	2015	2016	2017	2018	2019	2020	2021	2022	2023
Home-invasie	Pog.			1		1	1				1		
	Vol.			2	5	1	4	4	6	5	2	1	1
	Totaal			3	5	2	5	4	6	5	3	1	1
Dierendiefstal	Vol.	4			4		1	2	2		2	2	
	Totaal	4			4		1	2	2		2	2	
Ladingdiefstal	Pog.		1								1		1
	Vol.			3		1		2	1	1	1		
	Totaal		1	3		1		2	1	1	2		1

ICT-criminaliteit

		2000	2013	2014	2015	2016	2017	2018	2019	2020	2021	2022	2023
Betaalkaartfraude	Pog.		5	14	17	13	4	14	4		4	4	10
	Vol.	9	116	141	180	154	181	205	177	182	281	330	289
	Totaal	9	121	155	197	167	185	219	181	182	285	334	299
Phishing	Pog.					1			2			1	
	Vol.		3		2	4		6	8	5	5	6	4
	Totaal		3		2	5		6	10	5	5	7	4
Ransomware	Pog.						1						
	Vol.					1			3	1			
	Totaal					1	1		3	1			
Shouldersurfing	Pog.				2	2	1		1				
	Vol.		30	36	32	54	75	68	33	14	7	14	6
	Totaal		30	36	34	56	76	68	34	14	7	14	6
Skimming	Pog.					1	1	1			1		
	Vol.		4	16	6	11	8	6	3	4	2	7	2
	Totaal		4	16	6	12	9	7	3	4	3	7	2



CF Andere		2000	2013	2014	2015	2016	2017	2018	2019	2020	2021	2022	2023
Geweld tegen beroepen van algemeen belang	Pog.	1				1							
	Vol.	15	40	34	31	34	35	37	50	37	56	50	39
	Totaal	16	40	34	31	35	35	37	50	37	56	50	39
Groepsverkrachting	Pog.	1			1			1	1	2			
	Vol.	2	5	1	5	9	7	5	4	6	6	7	5
	Totaal	3	5	1	6	9	7	6	5	8	6	7	5
Graffiti	Pog.				1								
	Vol.		48	68	54	25	24	24	20	29	28	25	27
	Totaal		48	68	55	25	24	24	20	29	28	25	27
Beschadiging van auto	Vol.	13	478	390	442	367	388	367	401	391	411	403	392
	Totaal	13	478	390	442	367	388	367	401	391	411	403	392
Steekpartij	Pog.	2		2	2	8	3	8	2	2	2	4	4
	Vol.	3	12	10	7	10	12	14	8	12	19	18	14
	Totaal	5	12	12	9	18	15	22	10	14	21	22	18

FE Intrafamiliaal geweld (IFG)		2000	2013	2014	2015	2016	2017	2018	2019	2020	2021	2022	2023
IFG: fysiek, binnen het koppel	Pog.	2				4	2	3				1	
	Vol.	115	260	233	244	212	278	290	286	276	231	302	270
	Totaal	117	260	233	244	216	280	293	286	276	231	303	270
IFG: fysiek, tegen afstammelingen	Pog.	2	1	1		4	4		3	2	3	8	3
	Vol.	20	51	45	48	63	68	50	65	56	52	57	53
	Totaal	22	52	46	48	67	72	50	68	58	55	65	56
IFG: fysiek, tegen andere leden	Pog.					2	1	1	1		1	1	
	Vol.	111	33	38	45	42	59	57	47	45	40	60	58
	Totaal	111	33	38	45	44	60	58	48	45	41	61	58



FE Intrafamiliaal geweld (IFG)

		2000	2013	2014	2015	2016	2017	2018	2019	2020	2021	2022	2023
IFG: seksueel, binnen het koppel	Pog.						1	1	1				
	Vol.		6	3	2	1	1	3	2	1	1		1
	Totaal		6	3	2	1	2	4	3	1	1		1
IFG: seksueel, tegen afstammelingen	Pog.						1	1					
	Vol.	4	3	3	3	3	3	5	1	7	6	4	1
	Totaal	4	3	3	3	3	4	6	1	7	6	4	1
IFG: seksueel, tegen andere leden	Vol.								2	1			1
	Totaal								2	1			1
IFG: psychisch, binnen het koppel	Vol.	106	127	121	118	143	137	150	138	90	97	88	108
	Totaal	106	127	121	118	143	137	150	138	90	97	88	108
IFG: psychisch, tegen afstammelingen	Vol.		10	5	10	23	27	15	9	7	15	12	7
	Totaal		10	5	10	23	27	15	9	7	15	12	7
IFG: psychisch, tegen andere leden	Vol.	3	10	12	15	19	16	21	16	17	14	14	13
	Totaal	3	10	12	15	19	16	21	16	17	14	14	13
IFG: economisch, binnen het koppel	Pog.				1	1			1				
	Vol.	4	10	5	20	18	13	11	13	9	5	10	5
	Totaal	4	10	5	21	19	13	11	14	9	5	10	5
IFG: economisch, tegen afstammelingen	Pog.					1						1	
	Vol.	3	1		2	3		1	1	4	2	1	1
	Totaal	3	1		2	4		1	1	4	2	2	1
IFG: economisch, tegen andere leden	Pog.	6		1	1	1		2			1		
	Vol.	66	28	26	24	11	17	21	38	31	27	18	15
	Totaal	72	28	27	25	12	17	23	38	31	28	18	15

FE Hormonen en doping

		2000	2013	2014	2015	2016	2017	2018	2019	2020	2021	2022	2023
Humane doping	Vol.	6	3	4	1	4	3	6	5	3	5	3	2



FE Hormonen en doping

		2000	2013	2014	2015	2016	2017	2018	2019	2020	2021	2022	2023
	Totaal	6	3	4	1	4	3	6	5	3	5	3	2
Illegale vetmesting	Vol.			1		1		1		1		1	
	Totaal			1		1		1		1		1	

FE Drugs

		2000	2013	2014	2015	2016	2017	2018	2019	2020	2021	2022	2023
Verkoop van cocaïne	Pog.				1								
	Vol.		18	8	15	13	15	16	27	37	51	51	46
	Totaal		18	8	16	13	15	16	27	37	51	51	46
Import-export van cocaïne	Vol.		3	2	2	1	1					1	
	Totaal		3	2	2	1	1					1	
Import-export van synthetische drugs	Vol.	1	3	3	1	1	1	2					
	Totaal	1	3	3	1	1	1	2					
Verkoop van synthetische drugs	Vol.		1	2	3	2	1	3	5	9	22	27	40
	Totaal		1	2	3	2	1	3	5	9	22	27	40
Productie van cannabis (teelt)	Vol.		3	6	3	9	14		2	5	4	1	3
	Totaal		3	6	3	9	14		2	5	4	1	3
Import-export van cannabis in grote hoeve.	Vol.			1		1		1	1				
	Totaal			1		1		1	1				
Verkoop van cannabis in grote hoeveelheid	Vol.			1	1		1	2			1	1	
	Totaal			1	1		1	2			1	1	
Import-export van heroïne	Vol.		2	7	4	5		2					
	Totaal		2	7	4	5		2					
Verkoop-handel van heroïne	Vol.	3	13	8	6		7	6	8	10	4	3	3
	Totaal	3	13	8	6		7	6	8	10	4	3	3



FE Wapenzwendel

		2000	2013	2014	2015	2016	2017	2018	2019	2020	2021	2022	2023
Handel en productie van vuurwapen	Pog.											1	
	Vol.	1	2	2	8	4	3	1	1		2	3	2
	Totaal	1	2	2	8	4	3	1	1		2	4	2
Handel en productie van niet-vuurwapen	Vol.	1	1									1	
	Totaal	1	1									1	

FE Mensenhandel

		2000	2013	2014	2015	2016	2017	2018	2019	2020	2021	2022	2023
Mensenhandel - economische uitbuiting	Pog.					1							
	Vol.	3		1		1	2		3	2	1	1	4
	Totaal	3		1		2	2		3	2	1	1	4
Mensenhandel - seksuele uitbuiting	Pog.	2	1						1				
	Vol.	51	49	20	22	25	25	17	20	11	20	17	20
	Totaal	53	50	20	22	25	25	17	21	11	20	17	20

FE Geweld in de publieke ruimte

		2000	2013	2014	2015	2016	2017	2018	2019	2020	2021	2022	2023
Fysiek geweld (openbaar vervoer)	Pog.	3	1		2	3	1	2	4		6	2	1
	Vol.	58	95	82	81	61	69	76	87	80	98	84	92
	Totaal	61	96	82	83	64	70	78	91	80	104	86	93
Fysiek geweld (openbare weg)	Pog.	15	7	12	7	16	9	10	12	12	9	14	17
	Vol.	310	329	309	306	314	335	376	391	406	391	513	444
	Totaal	325	336	321	313	330	344	386	403	418	400	527	461
Fysiek geweld (andere openbare plaats)	Pog.	2		1				1	1	1	1		
	Vol.	9	14	16	15	7	10	11	21	15	18	30	12
	Totaal	11	14	17	15	7	10	12	22	16	19	30	12



FE Geweld in de publieke ruimte

		2000	2013	2014	2015	2016	2017	2018	2019	2020	2021	2022	2023
Fysiek geweld (publiek toegankelijke plaats)	Pog.	5		1	2	3	2	3	2	1	1	1	2
	Vol.	100	99	102	90	98	75	103	95	82	73	80	92
	Totaal	105	99	103	92	101	77	106	97	83	74	81	94
Seksueel geweld (openbaar vervoer)	Pog.						1		1		1		
	Vol.	11	10	6	8	11	17	16	17	15	25	19	14
	Totaal	11	10	6	8	11	18	16	18	15	26	19	14
Seksueel geweld (openbare weg)	Pog.	1		1				1				1	
	Vol.	17	15	13	18	19	22	20	26	21	22	23	23
	Totaal	18	15	14	18	19	22	21	26	21	22	24	23
Seksueel geweld (andere openbare plaats)	Pog.									2			
	Vol.	3	3	1		3	3	4	1	1	1	3	1
	Totaal	3	3	1		3	3	4	1	3	1	3	1
Seksueel geweld (publiek toegankelijke plaats)	Pog.	2	1						1	1	1		
	Vol.	15	13	7	6	9	12	12	13	18	20	6	20
	Totaal	17	14	7	6	9	12	12	14	19	21	6	20
Psychisch geweld (openbaar vervoer)	Vol.	97	69	65	45	49	54	56	51	52	35	46	43
	Totaal	97	69	65	45	49	54	56	51	52	35	46	43
Psychisch geweld (openbare weg)	Pog.	7		1			1		1				
	Vol.	208	226	247	238	242	214	225	283	287	266	302	293
	Totaal	215	226	248	238	242	215	225	284	287	266	302	293
Psychisch geweld (andere openbare plaats)	Vol.	31	23	14	16	11	11	10	21	21	17	12	6
	Totaal	31	23	14	16	11	11	10	21	21	17	12	6
Psychisch geweld (publiek toegankelijke plaats)	Pog.	6					1						
	Vol.	78	122	109	106	118	84	89	90	87	79	48	73
	Totaal	84	122	109	106	118	85	89	90	87	79	48	73



FE Geweld in de publieke ruimte

		2000	2013	2014	2015	2016	2017	2018	2019	2020	2021	2022	2023
Diefstal gewapenderhand (openbaar vervoer)	Pog.	1	3				1	5		1	4	1	2
	Vol.	12	6	5	4	5	4	13	12	8	5	4	11
	Totaal	13	9	5	4	5	5	18	12	9	9	5	13
Diefstal gewapenderhand (openbare weg)	Pog.	9	7	6	5	5	5	5	7	5	4	6	12
	Vol.	68	47	29	34	38	29	50	36	23	36	45	58
	Totaal	77	54	35	39	43	34	55	43	28	40	51	70
Diefstal gewapenderhand (andere openbare plaats)	Pog.		1				1						1
	Vol.		6	2	1	3	2	1	1			2	3
	Totaal		7	2	1	3	3	1	1			2	4
Diefstal gewapenderhand (publiek toegank. plaats)	Pog.	6	3		4	4	3	6	6	5	11	3	2
	Vol.	49	33	17	17	22	18	22	23	19	24	24	11
	Totaal	55	36	17	21	26	21	28	29	24	35	27	13
Diefstal geweld zonder wapen (openbaar vervoer)	Pog.	5	5	6	3	4	6	7	5	5	7	8	13
	Vol.	38	77	44	64	55	59	71	79	58	68	72	94
	Totaal	43	82	50	67	59	65	78	84	63	75	80	107
Diefstal geweld zonder wapen (openbare weg)	Pog.	27	26	24	24	32	19	14	23	23	17	31	19
	Vol.	289	214	199	243	245	231	264	270	207	198	260	240
	Totaal	316	240	223	267	277	250	278	293	230	215	291	259
Diefstal geweld zonder wapen (and. openb. plaats)	Pog.				2	5						1	
	Vol.	5	7	11	12	15	5	6	9	8	4	11	7
	Totaal	5	7	11	14	20	5	6	9	8	4	12	7
Diefstal geweld zonder wapen (pub. toegank. pl.)	Pog.	4	4	4	3	1	3	1	8	2	3	5	2
	Vol.	32	25	29	38	27	27	18	22	21	17	25	12
	Totaal	36	29	33	41	28	30	19	30	23	20	30	14

FE Andere

		2000	2013	2014	2015	2016	2017	2018	2019	2020	2021	2022	2023
Nepagenten	Pog.	1	2		4				2				1



FE Andere

		2000	2013	2014	2015	2016	2017	2018	2019	2020	2021	2022	2023
	Vol.		6	14	6	5	1	4	2	2			4
	Totaal	1	8	14	10	5	1	4	4	2			5
Terrorisme, extremisme en radicalisme	Pog.				1			1					1
	Vol.		5	9	21	31	7	11	7	9	7	4	5
	Totaal		5	9	22	31	7	12	7	9	7	4	6
Cyberbelaging	Vol.	35	78	101	106	143	132	142	153	141	156	154	125
	Totaal	35	78	101	106	143	132	142	153	141	156	154	125
Identiteitsfraude	Pog.	1	3	4	6	3	12	11	11	3	4	7	7
	Vol.	94	175	171	202	230	184	131	163	167	132	129	136
	Totaal	95	178	175	208	233	196	142	174	170	136	136	143

POLITIËLE CRIMINALITEITSSTATISTIEKEN

PLEEGPLAATS: GEMEENTE

Schaarbeek

***Bijlage IV: Geregistreeerde feiten
Geen Misdrijf***



Schaarbeek

Niet-crimineel feit

Ziekte / overlijden / vermist

	2000	2013	2014	2015	2016	2017	2018	2019	2020	2021	2022	2023
Zelfmoord	42	53	34	35	46	45	49	43	51	30	45	40
Ziek persoon	54	136	142	146	185	172	148	198	256	240	236	266
Verdacht overlijden	15	15	18	16	14	23	23	18	19	20	24	15
Natuurlijk overlijden	15	24	14	24	21	19	26	21	28	37	36	18
Vermist persoon (verdwijning)	187	194	269	296	287	362	394	367	221	260	298	436
Ongeval (exclusief verkeer)	8	22	26	14	15	16	8	10	15	25	18	15
Niet-geïdentificeerd lijk						1						
Persoon met geheugenverlies		1	2									
Niet nader bepaald					5	1	3	4	3	6	3	8
Andere	7	2	1		1			1		3		
Totaal	328	447	506	531	574	639	651	662	593	621	660	798

Oproepen

	2000	2013	2014	2015	2016	2017	2018	2019	2020	2021	2022	2023
Alarm	1											
Oproepen	3	1	2	5	4	1	1	1	3	1	3	2
Totaal	4	1	2	5	4	1	1	1	3	1	3	2

Sociale problemen

	2000	2013	2014	2015	2016	2017	2018	2019	2020	2021	2022	2023
Familiale moeilijkheden	23	17	20	16	11	19	19	34	43	53	39	56
Twist, onenigheid (geen slagen)	7	9	11	10	7	7	8	12	19	13	18	15
Burgerlijke zaak	7	18	11	13	4	9	23	10	12	11	14	9
Jeugdbescherming	108	119	160	148	113	112	90	84	113	94	83	104
Niet nader bepaald					1				1			
Andere	8	5	10	5	12	10	5	3	6	13	12	12
Totaal	153	168	212	192	148	157	145	143	194	184	166	196



Rampen

	2000	2013	2014	2015	2016	2017	2018	2019	2020	2021	2022	2023
Gaslek	1		1	1				2	1	2	3	
Instorting										1		
Inzakking					1							1
Natuurramp			1		1							
Stormschade			2		2	1	2	4	4	4	8	1
Waterschade		1		1					1			
Andere	2				1					1	1	
Totaal	3	1	4	2	5	1	2	6	6	8	12	2

Openbare orde

	2000	2013	2014	2015	2016	2017	2018	2019	2020	2021	2022	2023
Betoging			1			1						
Verstoring	6	9	1	11	8	16	18	47	42	37	50	22
Andere		1	1	1		3		1			1	1
Totaal	6	10	3	12	8	20	18	48	42	37	51	23

Verdachte handelingen

	2000	2013	2014	2015	2016	2017	2018	2019	2020	2021	2022	2023
	104	25	30	51	76	42	20	16	24	13	13	20
Totaal	104	25	30	51	76	42	20	16	24	13	13	20

Gevonden voorwerpen

	2000	2013	2014	2015	2016	2017	2018	2019	2020	2021	2022	2023
	10	3	10	5	10	9	12	15	13	11	19	6
Totaal	10	3	10	5	10	9	12	15	13	11	19	6

Verloren voorwerpen

	2000	2013	2014	2015	2016	2017	2018	2019	2020	2021	2022	2023
	204	4.197	4.118	4.256	4.285	4.338	4.057	3.876	3.191	3.207	3.417	3.218
Totaal	204	4.197	4.118	4.256	4.285	4.338	4.057	3.876	3.191	3.207	3.417	3.218



Andere niet misdrijven

	2000	2013	2014	2015	2016	2017	2018	2019	2020	2021	2022	2023
Bevel tot gevangenneming		9	17	13	14	35	22	35	29	37	97	56
Eerherstel								2				
Niet-naleving van voorwaarden	1	8	22	14	30	30	22	24	54	69	83	61
Proces-verbaal van inlichtingen	149	67	107	119	95	97	90	95	98	108	102	97
Kennisgeving		19	12	14	25	7	14	5	2	5	9	4
Onopzettelijke beschadiging kabels (niet telecom)				1				1				
Gedrag in relatie tot geweldadige radicalisering					1	1	1		1	2	1	1
Vraag seining elektronisch toezicht						4	2	2	1	37	130	111
Toezichtstaak wapens		2	4	2	5	1	2	2	3	6	16	11
Niet nader bepaald				3			8	4		1	2	2
Andere niet misdrijven	21											
Totaal	171	105	162	166	170	175	161	170	188	265	440	343