

POLITIËLE CRIMINALITEITSSTATISTIEKEN

PLEEGPLAATS: GEMEENTE

Evere

2000 - 2023

Federale Politie - DGR/DRIIBIPOL

POLITIËLE CRIMINALITEITSSTATISTIEKEN

PLEEGPLAATS: GEMEENTE

Evere

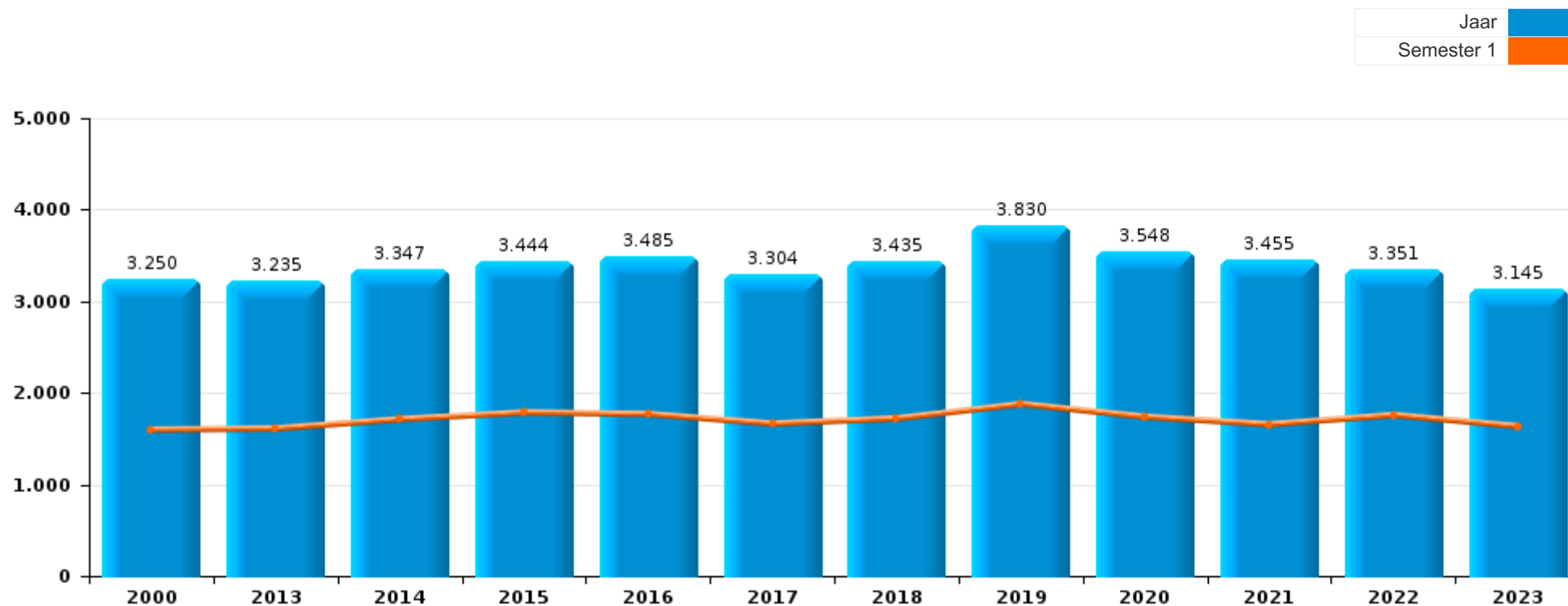
DEEL I : GERECHTELIJKE INBREUKEN

GEREGISTREERDE CRIMINALITEIT OP HET NIVEAU VAN DE GEMEENTE



Evere

	2000	2013	2014	2015	2016	2017	2018	2019	2020	2021	2022	2023
Totaal aantal misdrijven	3.250	3.235	3.347	3.444	3.485	3.304	3.435	3.830	3.548	3.455	3.351	3.145





Evere

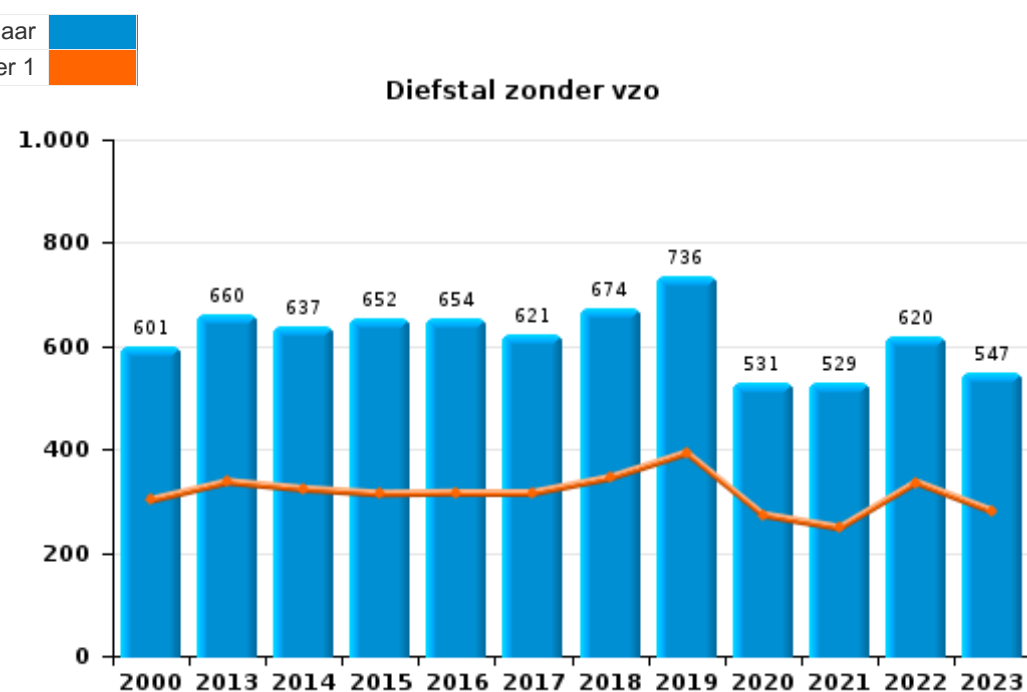
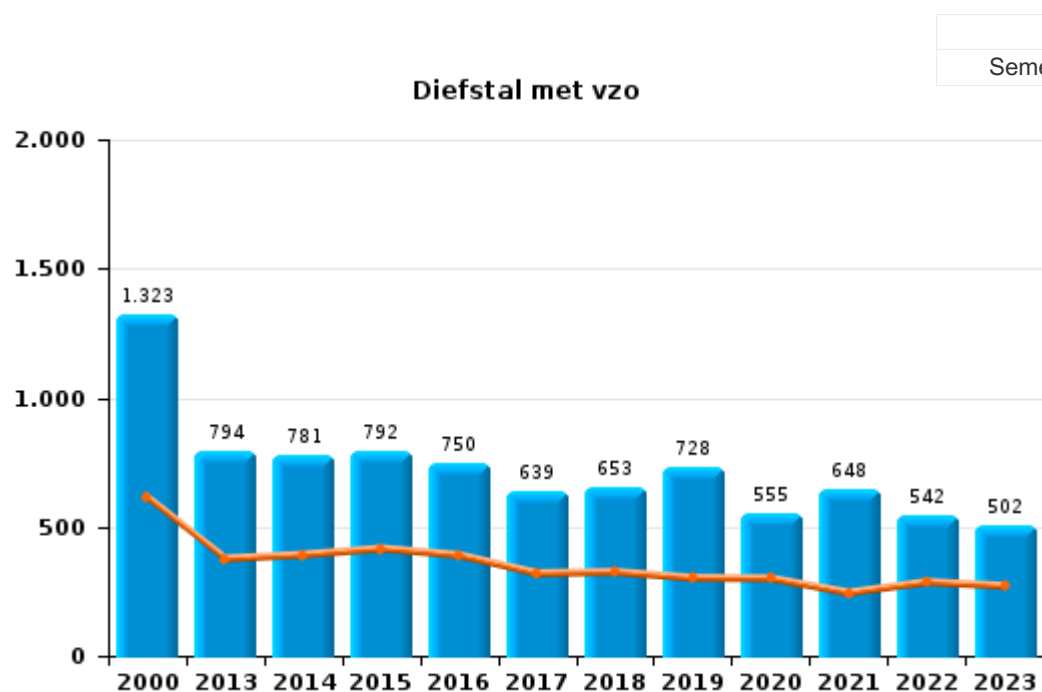
	2000	2013	2014	2015	2016	2017	2018	2019	2020	2021	2022	2023
Diefstal en afpersing	2.006	1.466	1.435	1.459	1.432	1.288	1.345	1.499	1.102	1.189	1.178	1.076
Beschadigen van eigendom	249	277	285	289	275	250	304	299	250	254	249	245
Misdr. tegen de lichamelijke integriteit	173	204	195	216	196	249	267	310	252	283	298	304
Bedrog	188	159	189	206	177	213	229	259	254	324	341	327
Bevolkingsregister	129	137	179	207	232	255	266	318	290	294	296	216
Vreemdelingenwetgeving	33	254	211	176	159	171	171	167	125	165	171	107
Misdr. tegen de openbare trouw	84	148	196	202	255	125	92	87	70	63	69	56
Misdr. tegen de openbare veiligheid	95	102	103	115	94	111	112	155	135	113	111	129
Misdr. tegen andere morele waarden en gevoelens	37	79	103	109	91	99	123	136	126	167	128	139
Informaticacriminaliteit		45	62	93	110	125	90	140	111	111	158	191
Drugs	42	89	129	99	123	73	85	116	95	77	76	49
Volksgesondheid		9	8	1	7	12	5	6	433	131	16	4
Jeugdbescherming	8	51	45	42	54	42	52	58	52	41	49	57
Misdr. tegen de familie	57	25	30	33	36	30	49	44	45	52	22	20
Wapens en springstoffen	18	37	35	45	55	42	52	33	30	27	30	29
Zedenmisdriven	21	40	23	28	32	42	39	54	41	36	40	32
Dronkenschap en alcohol	14	7	4	10	11	14	15	19	31	29	26	39
Misdr. tegen gezag van de overheid	31	22	16	15	21	21	19	18	17	16	13	8
Economische wetgeving		25	33	22	22	25	16	11	8	18	11	12
Sociaal strafwetboek		10	18	20	16	16	24	20	14	17	13	19
Handelspraktijken	1	13	13	7	45	44	21	5	10	4	9	11
Bescherming personen	9	4	4	8	12	12	14	27	16	14	16	20
Misdr. tegen het juridisch statuut van het kind	4	4	9	6	6	6	12	15	7	10	5	15
Misdr. tegen de persoonlijke vrijheid	3	3	4	12	6	6	10	9	6	7	6	15
Milieu	11	5	5	5	2	8	3	5	7	2	8	4
Identiteitskaart	7	3	2	6	3	2	1	1	8	1	1	4
Arbeid	7	3	1			2	4	5	3	1	3	2
Militair strafrecht en militie		6	2	3	4	9	1				2	3
Andere bijzondere wetten	5	2	2	4	2	3	5	1	2	2		
Bescherming van de openbare inkomsten	1	2	1	1		3	1	4		3	1	3
Hormonen en doping		1	1	3	1		4	3	4	1		
Onwettige uitoefening van het openbaar gezag	1				2	1		4	1		3	6
Misdr. tegen de veiligheid van de staat			3	2	4	3	3					2
Overtreding Strafwetboek	16											
Mensenhandel		3	1			1	1		2	2	1	1
Aanzetten misdaden of wanbedrijven									1	1	1	
Huisjesmelkerij								2				
Andere inbreuken Strafwetboek						1						
Subtotaal	3.250	3.235	3.347	3.444	3.485	3.304	3.435	3.830	3.548	3.455	3.351	3.145
Overtreding lokaal politiereglement	2	53	25	19	33	65	45	43	245	56	71	59
Subtotaal	2	53	25	19	33	65	45	43	245	56	71	59
Totaal	3.252	3.288	3.372	3.463	3.518	3.369	3.480	3.873	3.793	3.511	3.422	3.204



I.1. Inbreukcategorie : Diefstal en afpersing (top 5 inbreuken op nationaal niveau 2023)

Evere

	2000	2013	2014	2015	2016	2017	2018	2019	2020	2021	2022	2023
Diefstal met vzo	1.323	794	781	792	750	639	653	728	555	648	542	502
Diefstal zonder vzo	601	660	637	652	654	621	674	736	531	529	620	547
Afpersing	4	9	10	10	17	19	13	23	12	10	12	20
Diefstal niet nader bepaald	78	3	7	5	11	9	5	12	4	2	4	7
Totaal	2.006	1.466	1.435	1.459	1.432	1.288	1.345	1.499	1.102	1.189	1.178	1.076





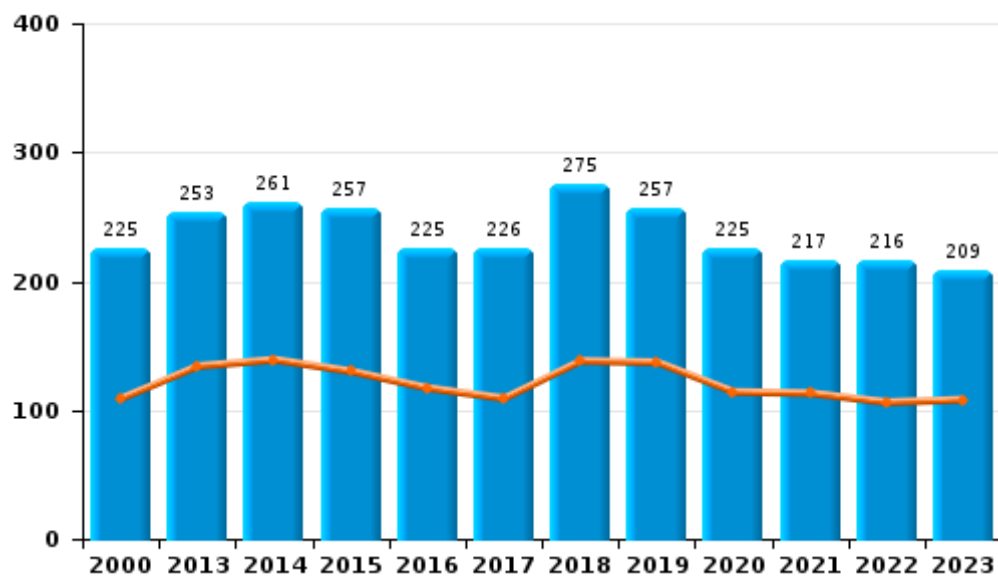
I.2. Inbreukcategorie : Beschadigen van eigendom (top 5 inbreuken op nationaal niveau 2023)

Evere

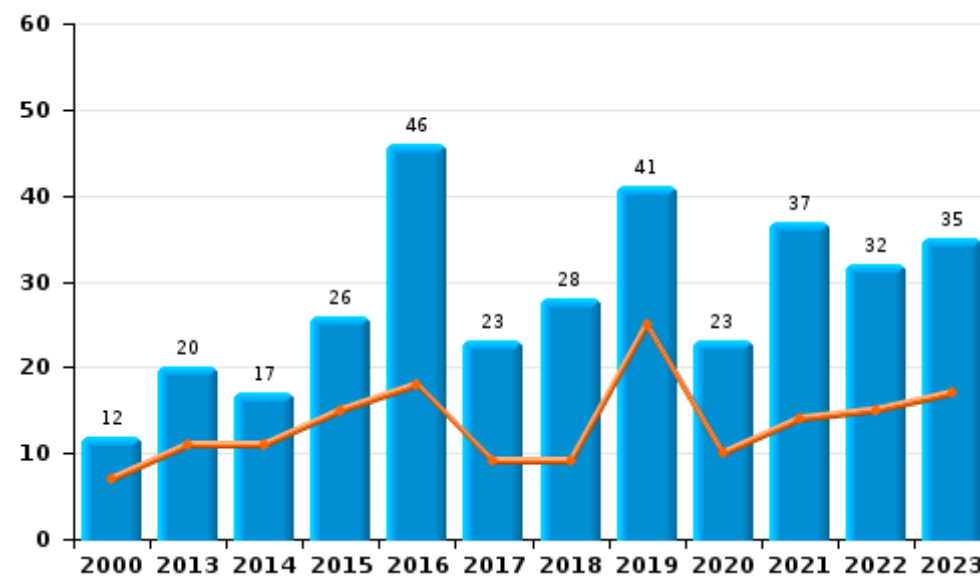
	2000	2013	2014	2015	2016	2017	2018	2019	2020	2021	2022	2023
Vandalisme	225	253	261	257	225	226	275	257	225	217	216	209
Opzettelijke brandstichting	8	11	7	16	23	13	16	23	10	20	13	18
Onopzettelijke brandstichting	4	9	10	10	23	10	12	18	13	17	19	17
Vernieling, onbruikbaarmaking, beschadiging	12	4	7	6	4	1	1	1	2		1	
Opzettelijke vernieling door ontploffing												1
Totaal	249	277	285	289	275	250	304	299	250	254	249	245

Jaar	Semester 1

Vandalisme



Brandstichting

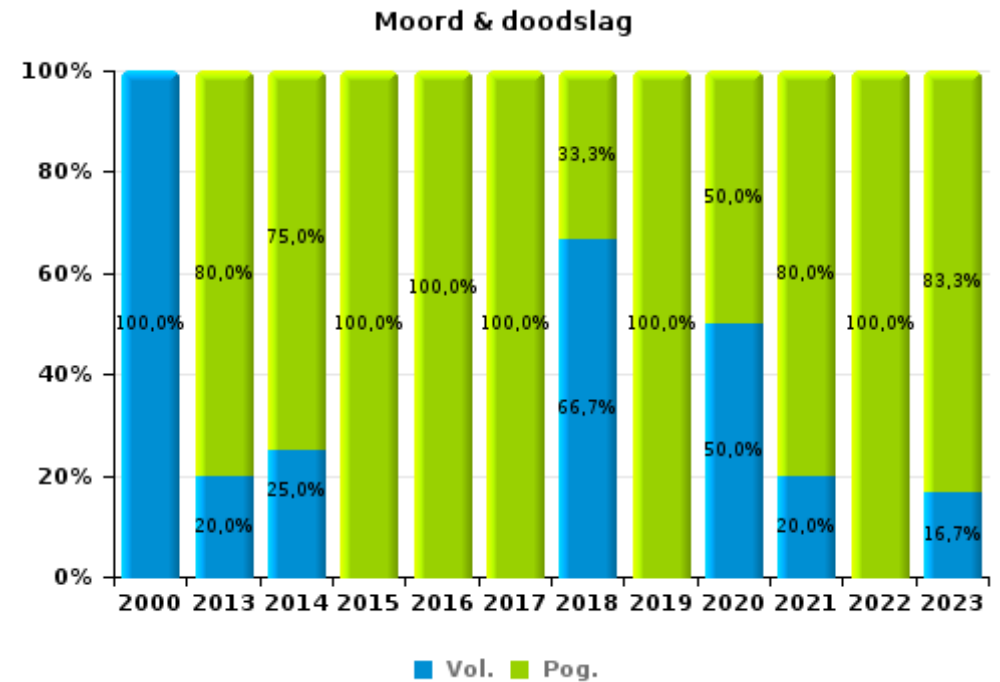
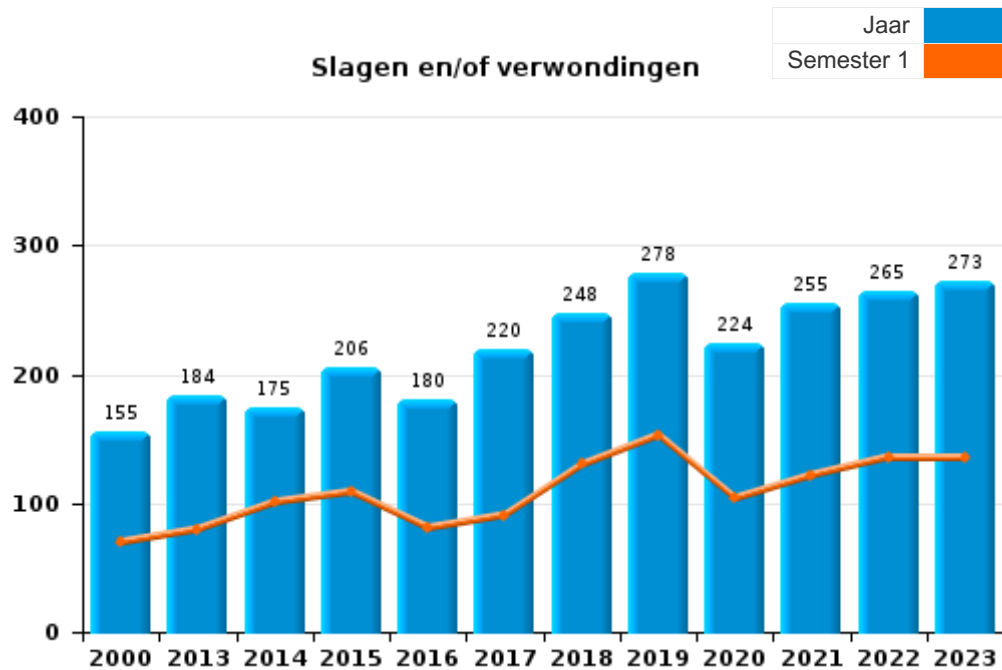




I.3. Inbreukcategorie : Misdrijven tegen de lichamelijke integriteit (top 5 inbreuken op nationaal niveau 2023)

Evere

	2000	2013	2014	2015	2016	2017	2018	2019	2020	2021	2022	2023
Slagen en/of verwondingen	155	184	175	206	180	220	248	278	224	255	265	273
Andere	17	15	16	9	15	26	16	28	24	23	26	25
Moord & doodslag	1	5	4	1	1	3	3	4	4	5	7	6
Totaal	173	204	195	216	196	249	267	310	252	283	298	304



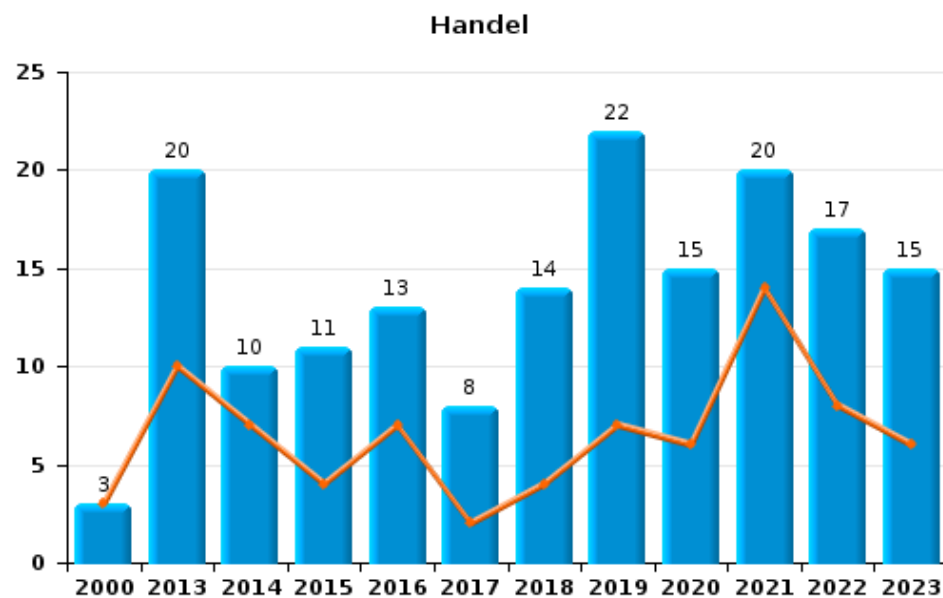
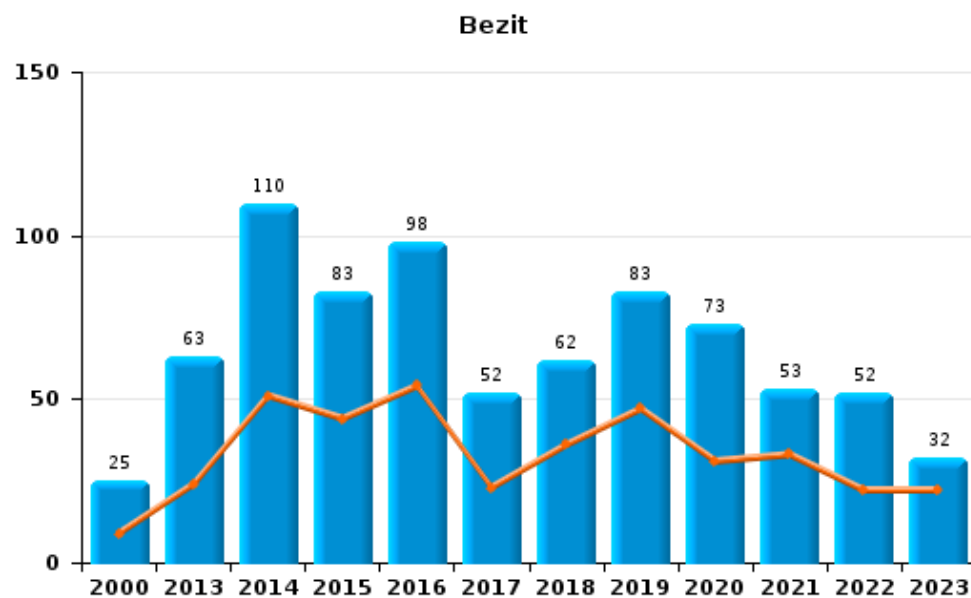


I.4. Inbreukcategorie : Drugs (top 5 inbreuken op nationaal niveau 2023)

Evere

	2000	2013	2014	2015	2016	2017	2018	2019	2020	2021	2022	2023
Bezit	25	63	110	83	98	52	62	83	73	53	52	32
Handel	3	20	10	11	13	8	14	22	15	20	17	15
In- en uitvoer	2	2	6	2	6	7	3	3	2		2	
Fabricatie	1	2	2	2	2	4	3	6	3	4	4	
Andere		1	1	1	3	1	2	2	2		1	2
Gebruik	11	1			1	1	1					
Totaal	42	89	129	99	123	73	85	116	95	77	76	49

Jaar	Semester 1





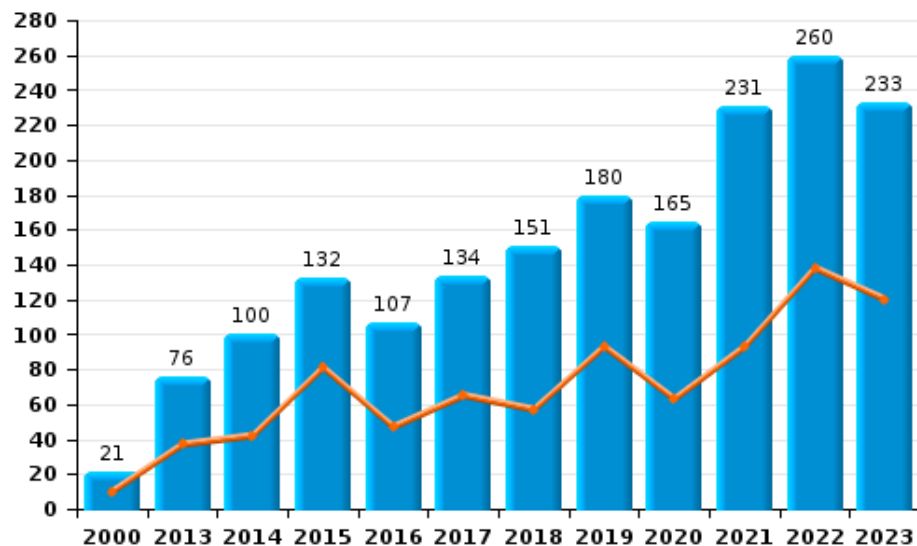
I.5. Inbreukcategorie : Bedrog (top 5 inbreuken op nationaal niveau 2023)

Evere

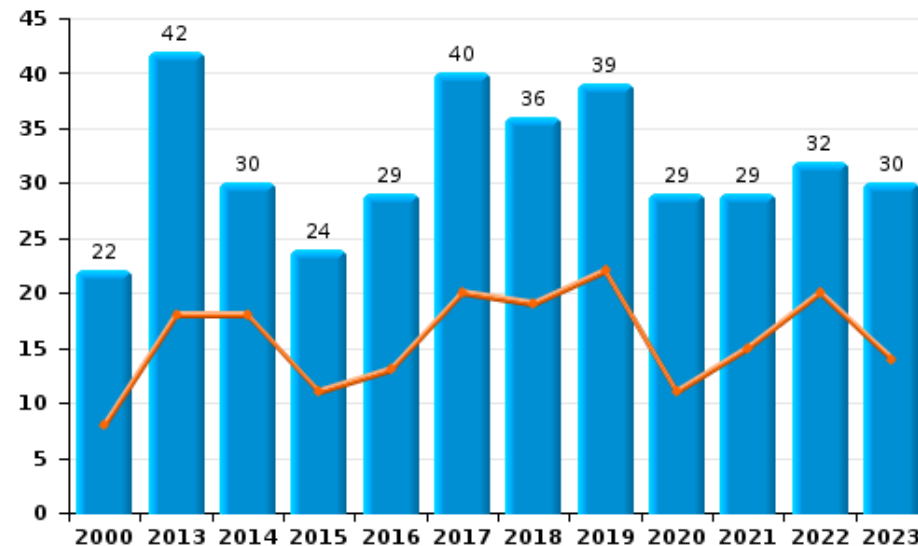
	2000	2013	2014	2015	2016	2017	2018	2019	2020	2021	2022	2023
Oplichting	21	76	100	132	107	134	151	180	165	231	260	233
Misbruik van vertrouwen en verwante misd.	22	42	30	24	29	40	36	39	29	29	32	30
Verduistering en bedrieglijke vernietiging	117	10	12	11	6	13	12	12	9	9	17	35
Heling	12	14	27	20	24	13	17	15	27	13	10	7
Bedrog: Andere	11	6	14	7	5	8	5	9	23	38	14	21
Flessentrekkerij	5	8	2	7	4	4	6	1		2	3	1
Misdr. ivm insolventie		3	4	5	2	1	2	3	1	2	5	
Totaal	188	159	189	206	177	213	229	259	254	324	341	327

Jaar	Semester 1
2000	21
2013	76
2014	100
2015	132
2016	107
2017	134
2018	151
2019	180
2020	165
2021	231
2022	260
2023	233

Oplichting



Misbruik van vertrouwen en verwante misd.



POLITIËLE CRIMINALITEITSSTATISTIEKEN

PLEEGPLAATS: GEMEENTE

Evere

DEEL II : CRIMINELE FIGUREN / FENOMENEN



Evere

CF Diefstal vervoermiddel

	2000	2013	2014	2015	2016	2017	2018	2019	2020	2021	2022	2023
Autodiefstal	131	50	63	53	46	47	31	36	30	33	17	31
Motodiefstal	5	9	12	6	14	10	6	8	10	6	19	7
Carjacking	5	1	1	1	2	1	3	1	1		1	1
Homejacking	1				1				1			
Garagediefstal		2	2	2	3	2	2				1	
Bromfietsdiefstal	7	6	9	8	15	12	10	8	6	4	10	7
Fietsdiefstal	27	49	53	94	85	108	68	75	96	92	63	55

CF Inbraak

	2000	2013	2014	2015	2016	2017	2018	2019	2020	2021	2022	2023
Woninginbraak	241	247	339	323	283	267	246	209	161	214	187	211
Inbraak in bedrijf of handelszaak	93	56	48	35	79	53	52	48	42	33	31	29
Inbraak in openbare of overheidsinstelling	23	12	15	24	24	16	16	28	9	9	10	7
Ramkraak	1											
Inbraak in gebouw (totaal)	355	313	402	382	385	336	314	285	211	255	228	247



CF Diefstal andere

	2000	2013	2014	2015	2016	2017	2018	2019	2020	2021	2022	2023
Diefstal gewapenderhand	63	20	16	19	19	8	19	5	18	13	12	14
Diefstal met geweld zonder wapen	82	106	79	97	116	83	109	82	60	46	77	56
Diefstal uit of aan voertuig	975	418	289	292	245	231	316	440	277	342	320	255
Sacjacking uit auto		13	6	1	1				8		3	
Diefstal van wapens en explosieven	1	5	2	7	3	5	4	4	4	5	4	5
Handtasroof	28	15	4	11	9	4	5	3	10	6	5	3
Grijpdiefstal	43	59	50	52	68	49	67	28	32	22	27	24
Zakkenrollerij	52	132	146	120	123	125	126	153	75	97	81	112
Winkeldiefstal	52	65	63	97	64	61	106	118	118	83	131	91
Diefstal met list	82	46	40	74	62	54	60	51	29	25	27	12
Metaaldiefstal		8	6	2	5		5	6	7	3	17	1
Werfdiefstal	36	7	20	5	17	8	6	10	14	17	20	7
Home-invasie		1		1		1		1	4	1	2	1
Dierendiefstal			2		1	2	1	1	1			1
Ladingdiefstal							2	1	1			

ICT-criminaliteit

	2000	2013	2014	2015	2016	2017	2018	2019	2020	2021	2022	2023
Betaalkaartfraude		19	36	50	50	74	50	64	43	43	69	69
Phishing		1			3	1		4	1		2	
Ransomware					1					1		1
Shouldersurfing		4	17	8	14	30	13	18	7	1	3	3
Skimming		1	4	1	2	6		3	1			

CF Andere

	2000	2013	2014	2015	2016	2017	2018	2019	2020	2021	2022	2023
Geweld tegen beroepen van algemeen belang	3	2	4	6	3	8	9	8	4	7	7	1
Groepsverkrachting			2	2	3		2	1				1
Graffiti		11	10	22	11	5	7	5	6	5	4	13
Beschadiging van auto	66	175	187	157	139	130	169	161	125	137	120	130
Steekpartij		2	1		1		2	2	2	3	4	7



FE Intrafamiliaal geweld (IFG)

	2000	2013	2014	2015	2016	2017	2018	2019	2020	2021	2022	2023
IFG: fysiek, binnen het koppel	31	75	57	69	70	89	91	115	70	70	86	77
IFG: fysiek, tegen afstammelingen	6	7	13	24	18	26	22	20	19	19	17	23
IFG: fysiek, tegen andere leden	30	6	14	19	12	10	19	26	13	22	19	14
IFG: seksueel, binnen het koppel				1								
IFG: seksueel, tegen afstammelingen	1	3	3	5	1	5	2	2	1	1		
IFG: seksueel, tegen andere leden	1				1	1						
IFG: psychisch, binnen het koppel	43	29	40	46	49	43	66	63	47	44	30	40
IFG: psychisch, tegen afstammelingen			1	3	7	6	3	8	3	7	8	3
IFG: psychisch, tegen andere leden	1	3	1		5	4	8	7	3	10	2	
IFG: economisch, binnen het koppel	1	5	4	4	2	7	3	1	4	2	5	1
IFG: economisch, tegen afstammelingen	2	1				2			2	1	1	
IFG: economisch, tegen andere leden	28	7	5	11	4	4	11	11	17	23	7	2

FE Hormonen en doping

	2000	2013	2014	2015	2016	2017	2018	2019	2020	2021	2022	2023
Humane doping	1	2	2	2	1		4	3	4	1		1
Illegale vetmesting			1	1			1					

FE Drugs

	2000	2013	2014	2015	2016	2017	2018	2019	2020	2021	2022	2023
Verkoop van cocaïne		7	5	2	1	1	1	3		4	4	5
Import-export van cocaïne			1		1						1	
Verkoop van synthetische drugs		1						1		1		1
Productie van cannabis (teelt)	1		1	1	1	3	1	4	2	2	2	
Verkoop van cannabis in grote hoeveelheid									1		1	
Verkoop-handel van heroïne				1	1							1

FE Wapenzwendel

	2000	2013	2014	2015	2016	2017	2018	2019	2020	2021	2022	2023
Handel en productie van vuurwapen		1			1					1	2	1



FE Mensenhandel

	2000	2013	2014	2015	2016	2017	2018	2019	2020	2021	2022	2023
Mensenhandel - economische uitbuiting			1						1		1	1
Mensenhandel - seksuele uitbuiting	1	2		3	1	1	2	1	4	2	2	

FE Geweld in de publieke ruimte

	2000	2013	2014	2015	2016	2017	2018	2019	2020	2021	2022	2023
Fysiek geweld (openbaar vervoer)	4	2	3	4	4	10	8	4	1	5	5	3
Fysiek geweld (openbare weg)	68	59	70	83	84	77	97	90	74	106	90	82
Fysiek geweld (andere openbare plaats)	5	8	2	9	4	4	2	2	5	5	4	6
Fysiek geweld (publiek toegankelijke plaats)	15	14	14	16	11	22	17	16	19	17	25	36
Seksueel geweld (openbaar vervoer)			1			2	2	2	2	3		
Seksueel geweld (openbare weg)	6	9	4	2	4	4	1	8	4	2	6	4
Seksueel geweld (andere openbare plaats)	3	2	1	4	2	3	4	1		1		
Seksueel geweld (publiek toegankelijke plaats)	1	5	2	1	1	5	5	4	3	3	6	6
Psychisch geweld (openbaar vervoer)	2	3	4	6	2	3	7	4		2	6	4
Psychisch geweld (openbare weg)	52	67	66	81	66	73	81	92	76	68	69	77
Psychisch geweld (andere openbare plaats)	9	7	6	5	6	8	6	8	5	10	5	10
Psychisch geweld (publiek toegankelijke plaats)	24	37	43	47	49	35	17	20	20	19	23	27
Diefstal gewapenderhand (openbaar vervoer)	2				2							1
Diefstal gewapenderhand (openbare weg)	38	8	7	8	11	3	11	1	10	4	4	3
Diefstal gewapenderhand (andere openbare plaats)	1		1		1		1					1
Diefstal gewapenderhand (publiek toegank. plaats)	12	9	6	8	3	2	5	2	1	7	5	5
Diefstal geweld zonder wapen (openbaar vervoer)	7	10	4	10	1	2	1	2	2	3		2
Diefstal geweld zonder wapen (openbare weg)	53	61	55	56	76	49	70	43	33	22	29	24
Diefstal geweld zonder wapen (and. openb. plaats)	3	4	7	7	5	7	3	5	4	1	2	8
Diefstal geweld zonder wapen (pub. toegank. pl.)	8	16	6	6	13	7	20	13	7	7	15	11

FE Andere

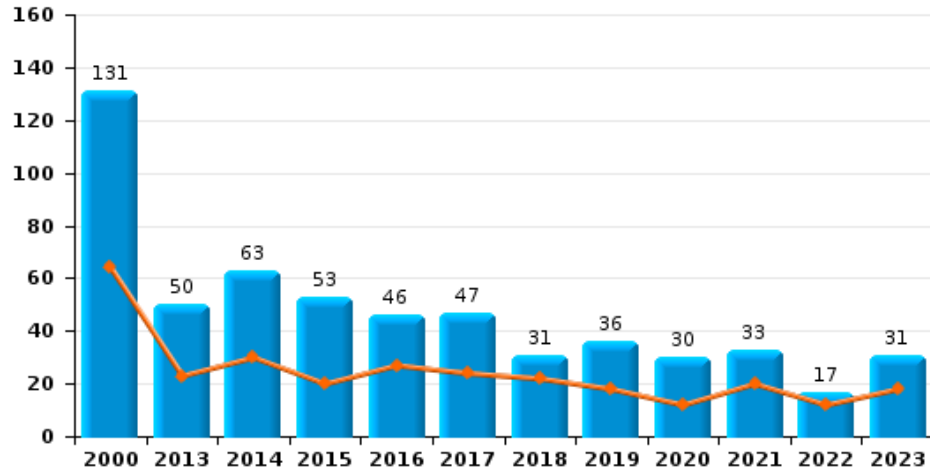
	2000	2013	2014	2015	2016	2017	2018	2019	2020	2021	2022	2023
Nepagenten		4	2	1	2		4		2			3
Terrorisme, extremisme en radicalisme		1	3	4	5	2	6	2	2	1	2	2
Cyberbelaging	16	16	31	39	42	49	50	36	42	41	45	58
Identiteitsfraude	19	58	95	110	157	89	69	49	35	64	63	43



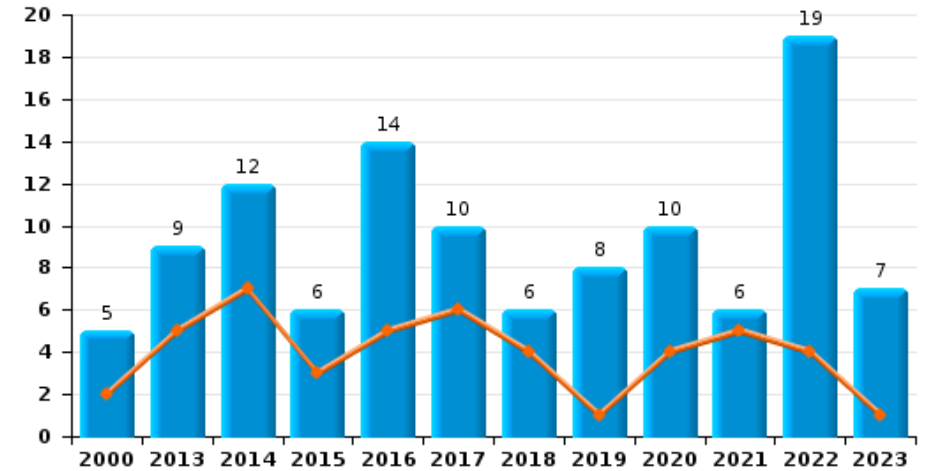
Evere

Jaar	■
Semester 1	■

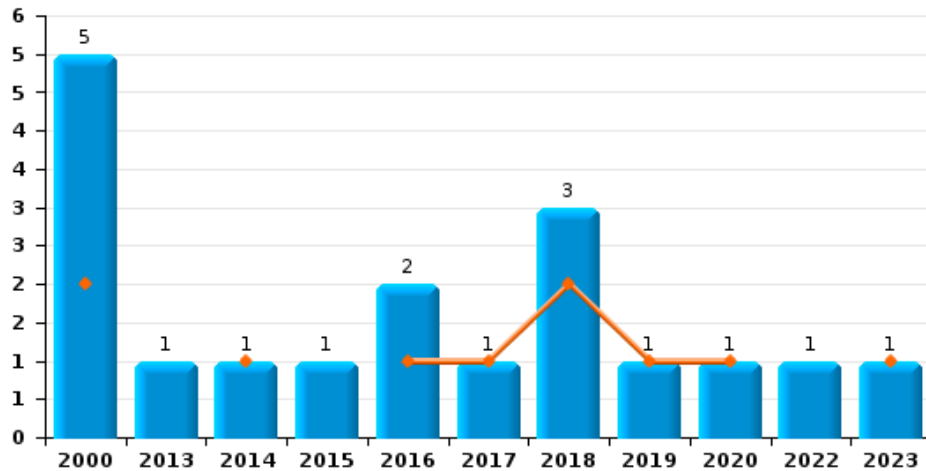
Autodiefstal



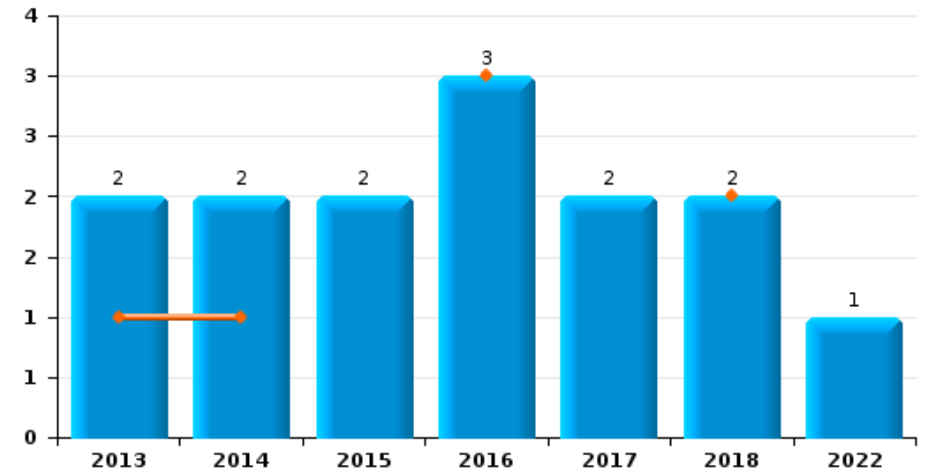
Motodiefstal



Carjacking





Garagediefstal

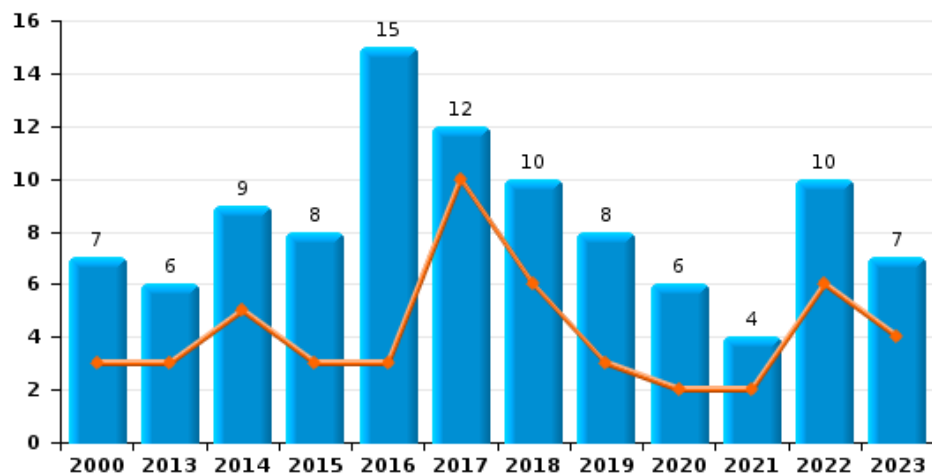




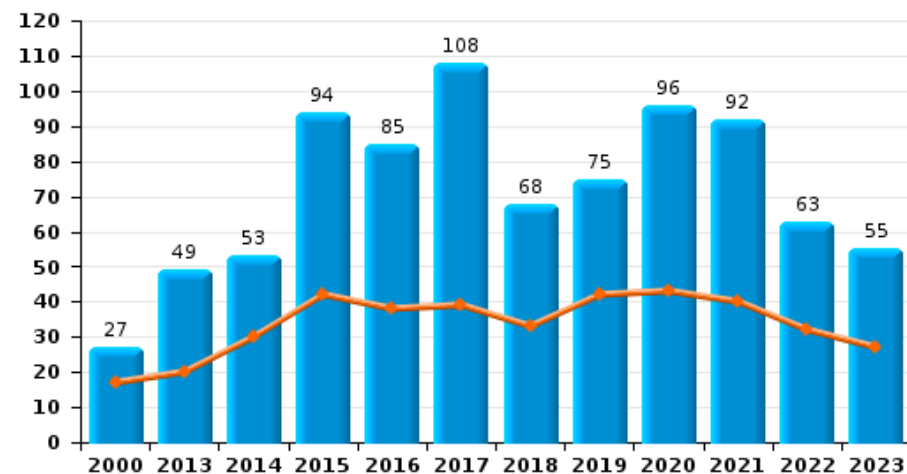
Evere

Jaar 
Semester 1 

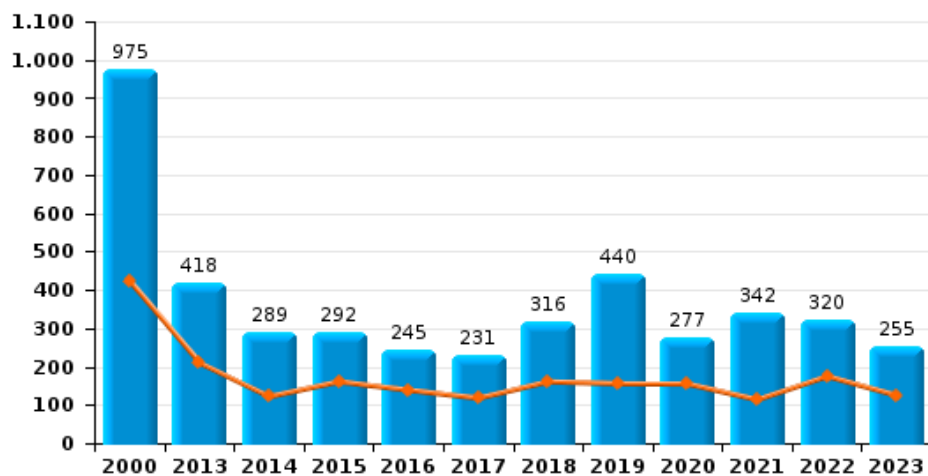
Bromfietsdiefstal



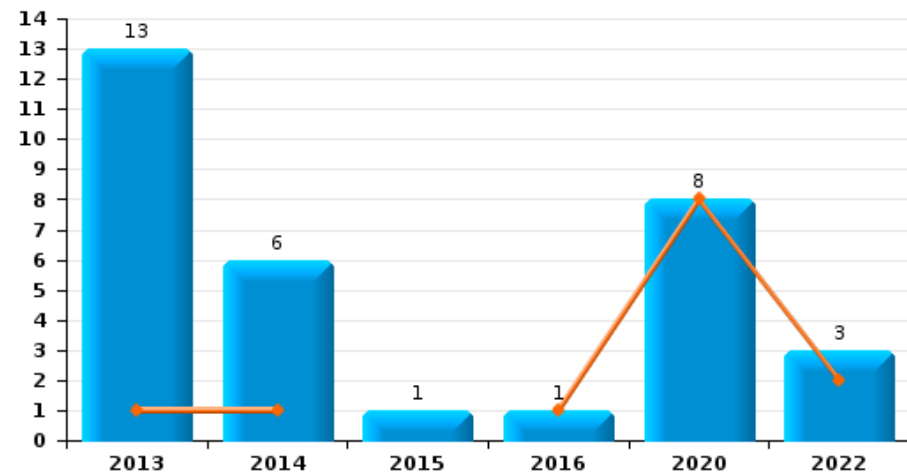
Fietsdiefstal



Diefstal uit of aan voertuig



Sacjacking uit auto

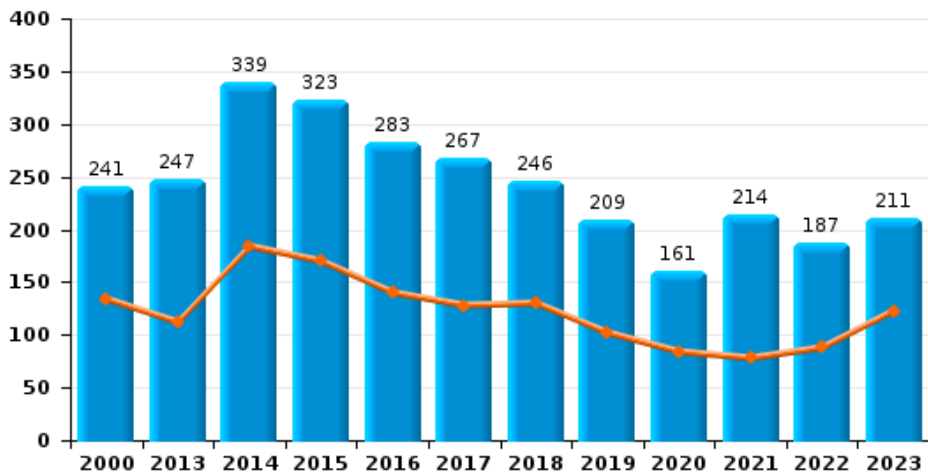




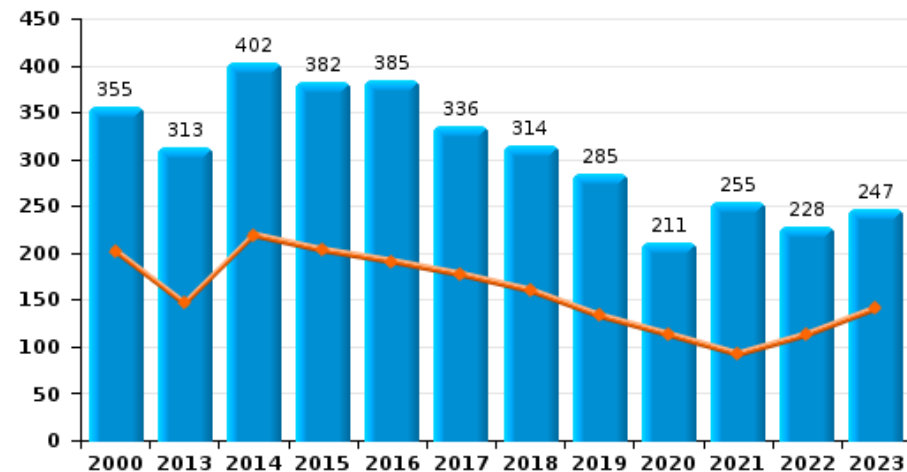
Evere

Jaar ■
Semester 1 ■

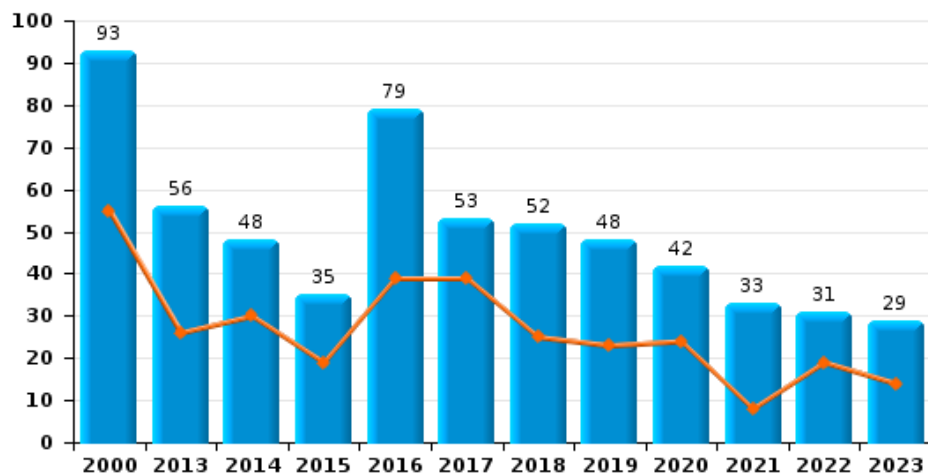
Woninginbraak



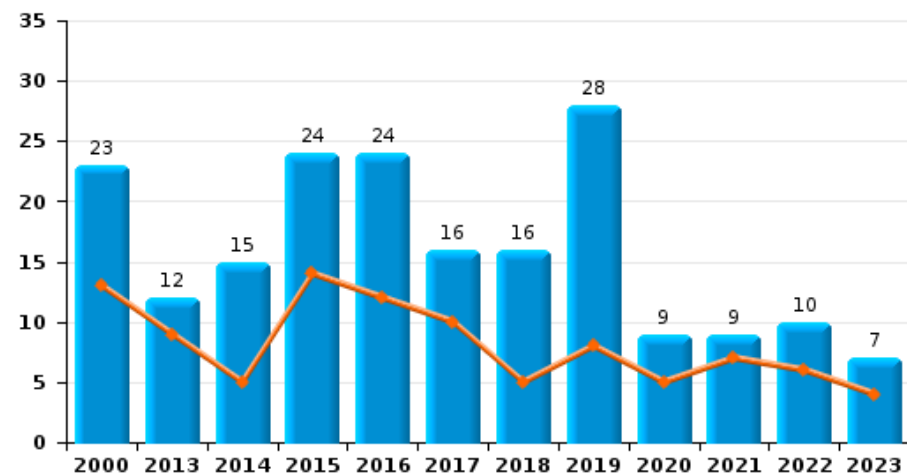
Inbraak in gebouw (totaal)



Inbraak in bedrijf of handelszaak





Inbraak in openbare of overheidsinstelling

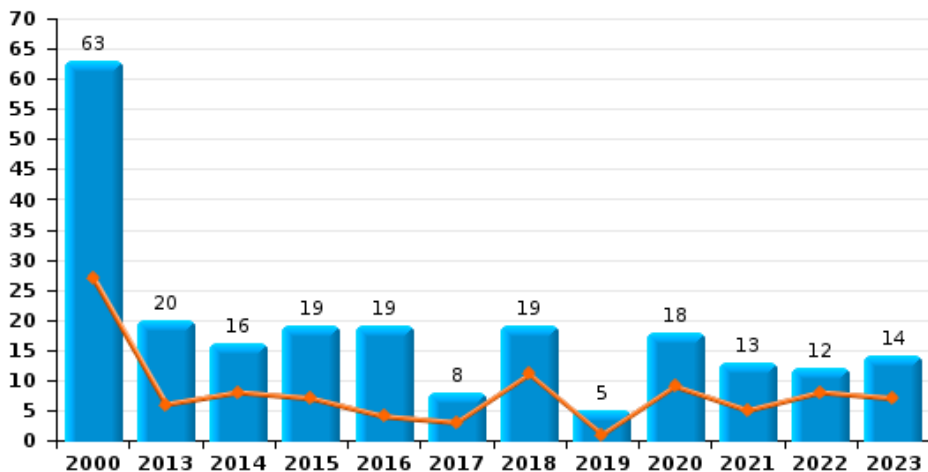




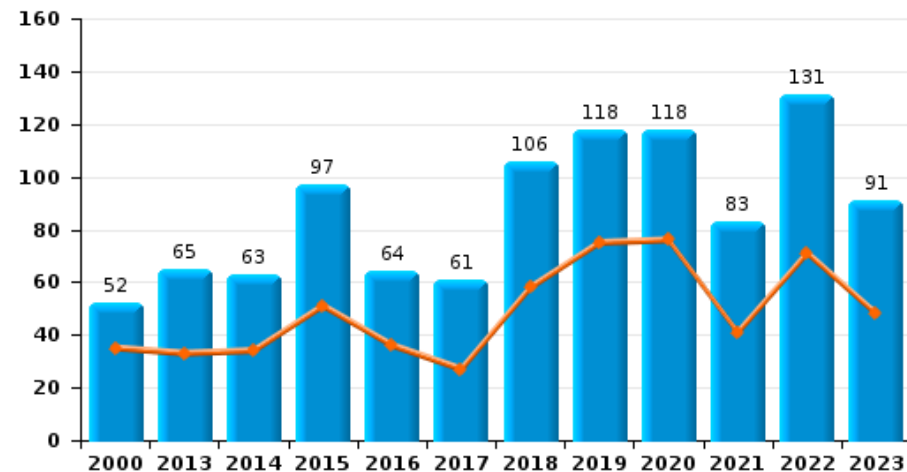
Evere

Jaar 
Semester 1 

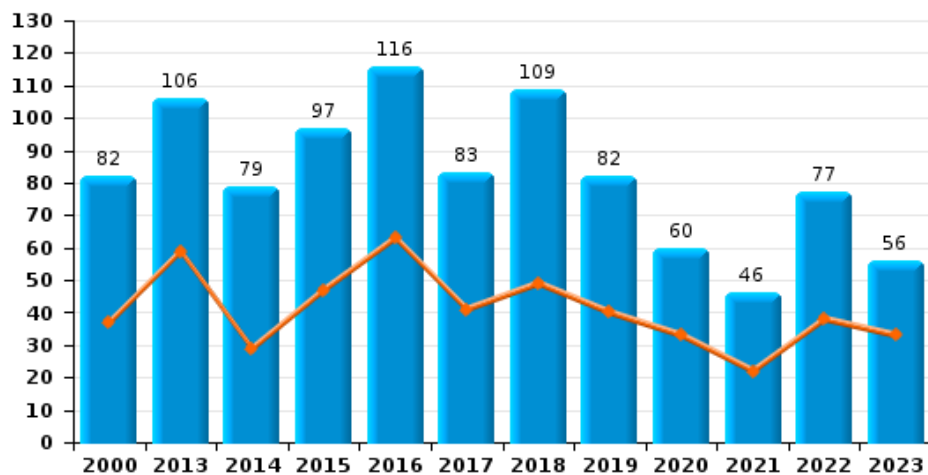
Diefstal gewapenderhand



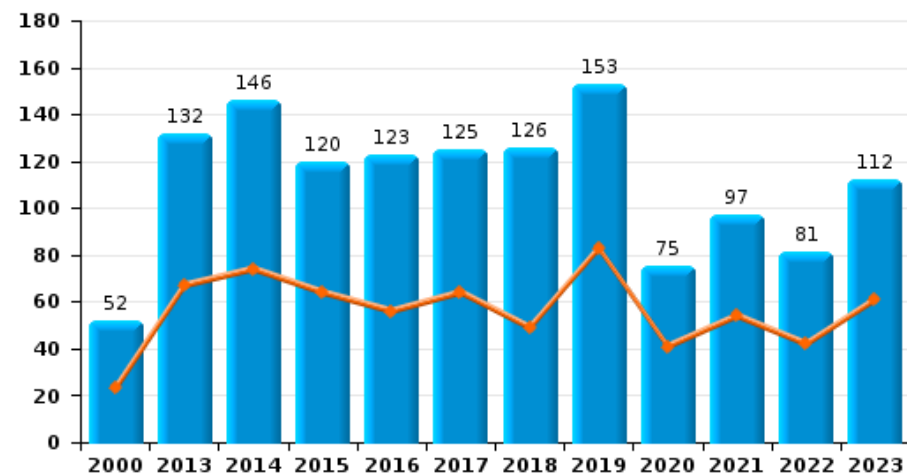
Winkeldiefstal



Diefstal met geweld zonder wapen





Zakkenrollerij

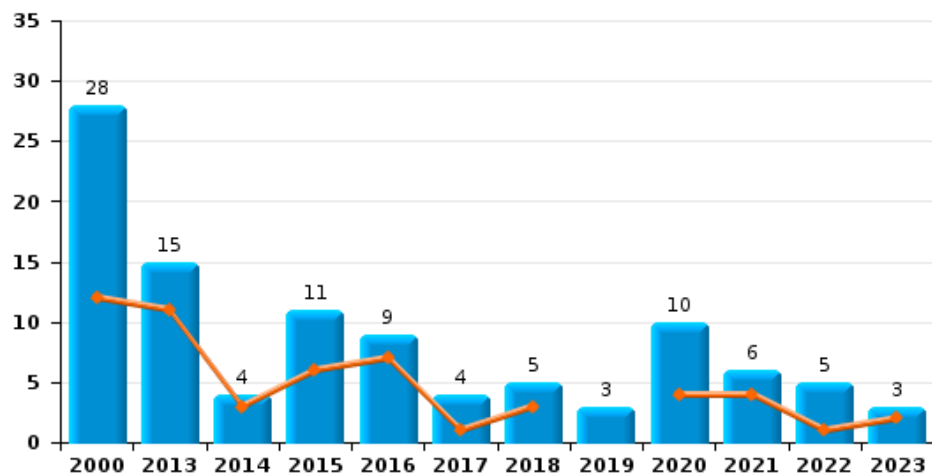




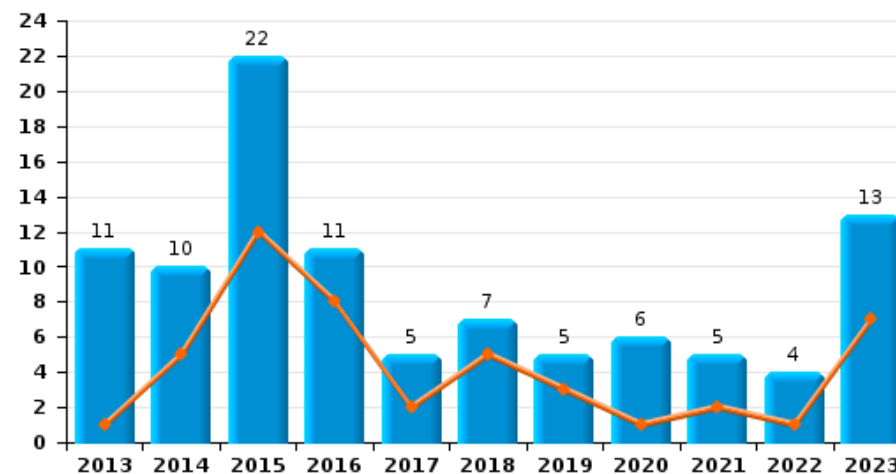
Evere

Jaar 
Semester 1 

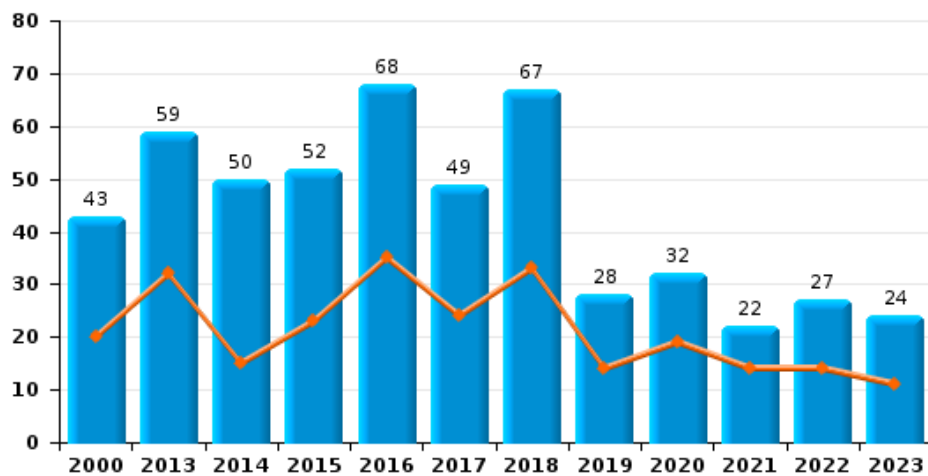
Handtasroof



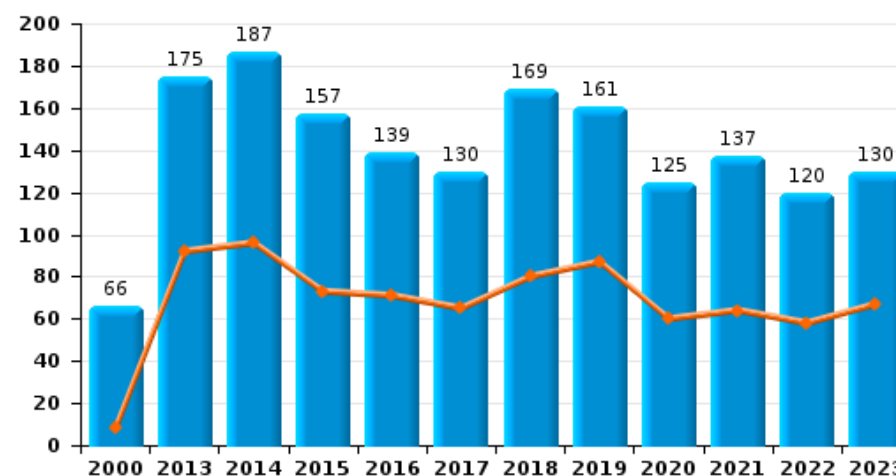
Graffiti



Grijpdiefstal



Beschadiging van auto





Evere

CF Diefstal vervoermiddel

		2000	2013	2014	2015	2016	2017	2018	2019	2020	2021	2022	2023
Autodiefstal	Sem 1	64	23	30	20	27	24	22	18	12	20	12	18
	Sem 2	67	27	33	33	19	23	9	18	18	13	5	13
Totaal		131	50	63	53	46	47	31	36	30	33	17	31
Motodiefstal	Sem 1	2	5	7	3	5	6	4	1	4	5	4	1
	Sem 2	3	4	5	3	9	4	2	7	6	1	15	6
Totaal		5	9	12	6	14	10	6	8	10	6	19	7
Carjacking	Sem 1	2		1		1	1	2	1	1			1
	Sem 2	3	1		1	1		1				1	
Totaal		5	1	1	1	2	1	3	1	1		1	1
Homejacking	Sem 2	1				1				1			
Totaal		1				1				1			
Garagediefstal	Sem 1		1	1		3		2					
	Sem 2		1	1	2		2					1	
Totaal			2	2	2	3	2	2				1	
Bromfietsdiefstal	Sem 1	3	3	5	3	3	10	6	3	2	2	6	4
	Sem 2	4	3	4	5	12	2	4	5	4	2	4	3
Totaal		7	6	9	8	15	12	10	8	6	4	10	7
Fietsdiefstal	Sem 1	17	20	30	42	38	39	33	42	43	40	32	27
	Sem 2	10	29	23	52	47	69	35	33	53	52	31	28
Totaal		27	49	53	94	85	108	68	75	96	92	63	55



CF Inbraak

		2000	2013	2014	2015	2016	2017	2018	2019	2020	2021	2022	2023
Woninginbraak	Sem 1	134	112	184	170	140	128	130	102	84	78	88	123
	Sem 2	107	135	155	153	143	139	116	107	77	136	99	88
Totaal		241	247	339	323	283	267	246	209	161	214	187	211
Inbraak in bedrijf of handelszaak	Sem 1	55	26	30	19	39	39	25	23	24	8	19	14
	Sem 2	38	30	18	16	40	14	27	25	18	25	12	15
Totaal		93	56	48	35	79	53	52	48	42	33	31	29
Inbraak in openbare of overheidsinstelling	Sem 1	13	9	5	14	12	10	5	8	5	7	6	4
	Sem 2	10	3	10	10	12	6	11	20	4	2	4	3
Totaal		23	12	15	24	24	16	16	28	9	9	10	7
Ramkraak	Sem 2	1											
Totaal		1											
Inbraak in gebouw (totaal)	Sem 1	202	146	219	203	191	177	160	133	113	92	113	141
	Sem 2	153	167	183	179	194	159	154	152	98	163	115	106
Totaal		355	313	402	382	385	336	314	285	211	255	228	247

CF Diefstal andere

		2000	2013	2014	2015	2016	2017	2018	2019	2020	2021	2022	2023
Diefstal gewapenderhand	Sem 1	27	6	8	7	4	3	11	1	9	5	8	7
	Sem 2	36	14	8	12	15	5	8	4	9	8	4	7
Totaal		63	20	16	19	19	8	19	5	18	13	12	14
Diefstal met geweld zonder wapen	Sem 1	37	59	29	47	63	41	49	40	33	22	38	33
	Sem 2	45	47	50	50	53	42	60	42	27	24	39	23
Totaal		82	106	79	97	116	83	109	82	60	46	77	56
Diefstal uit of aan voertuig	Sem 1	423	211	123	162	140	119	162	157	156	115	176	126
	Sem 2	552	207	166	130	105	112	154	283	121	227	144	129
Totaal		975	418	289	292	245	231	316	440	277	342	320	255



CF Diefstal andere

		2000	2013	2014	2015	2016	2017	2018	2019	2020	2021	2022	2023
Sacjacking uit auto	Sem 1		1	1		1				8		2	
	Sem 2		12	5	1							1	
	Totaal		13	6	1	1				8		3	
Diefstal van wapens en explosieven	Sem 1		2	1	3	2	2	2	3	3	2	3	3
	Sem 2	1	3	1	4	1	3	2	1	1	3	1	2
	Totaal	1	5	2	7	3	5	4	4	4	5	4	5
Handtasroof	Sem 1	12	11	3	6	7	1	3		4	4	1	2
	Sem 2	16	4	1	5	2	3	2	3	6	2	4	1
	Totaal	28	15	4	11	9	4	5	3	10	6	5	3
Grijpdiefstal	Sem 1	20	32	15	23	35	24	33	14	19	14	14	11
	Sem 2	23	27	35	29	33	25	34	14	13	8	13	13
	Totaal	43	59	50	52	68	49	67	28	32	22	27	24
Zakkenrollerij	Sem 1	23	67	74	64	56	64	49	83	41	54	42	61
	Sem 2	29	65	72	56	67	61	77	70	34	43	39	51
	Totaal	52	132	146	120	123	125	126	153	75	97	81	112
Winkeldiefstal	Sem 1	35	33	34	51	36	27	58	75	76	41	71	48
	Sem 2	17	32	29	46	28	34	48	43	42	42	60	43
	Totaal	52	65	63	97	64	61	106	118	118	83	131	91
Diefstal met list	Sem 1	46	24	22	33	22	36	29	29	13	14	14	5
	Sem 2	36	22	18	41	40	18	31	22	16	11	13	7
	Totaal	82	46	40	74	62	54	60	51	29	25	27	12
Metaaldiefstal	Sem 1		4	4	1	2		2	3	6	2	10	
	Sem 2		4	2	1	3		3	3	1	1	7	1
	Totaal		8	6	2	5		5	6	7	3	17	1
Werfdiefstal	Sem 1	14	2	15	3	13	4	3	6	9	10	12	5
	Sem 2	22	5	5	2	4	4	3	4	5	7	8	2
	Totaal	36	7	20	5	17	8	6	10	14	17	20	7



CF Diefstal andere

		2000	2013	2014	2015	2016	2017	2018	2019	2020	2021	2022	2023
Home-invasie	Sem 1		1		1		1		1	1		2	1
	Sem 2									3	1		
Totaal			1		1		1		1	4	1	2	1
Dierendiefstal	Sem 1								1				1
	Sem 2			2		1	2	1		1			
Totaal				2		1	2	1	1	1			1
Ladingdiefstal	Sem 1							2	1	1			
	Sem 2												
Totaal								2	1	1			

ICT-criminaliteit

		2000	2013	2014	2015	2016	2017	2018	2019	2020	2021	2022	2023
Betaalkaartfraude	Sem 1		8	21	30	33	45	20	29	20	17	37	38
	Sem 2		11	15	20	17	29	30	35	23	26	32	31
Totaal			19	36	50	50	74	50	64	43	43	69	69
Phishing	Sem 1		1						4			1	
	Sem 2					3	1			1		1	
Totaal			1			3	1		4	1		2	
Ransomware	Sem 1					1					1		1
	Sem 2												
Totaal						1					1		1
Shouldersurfing	Sem 1		1	9	5	8	18	5	10	5		1	3
	Sem 2		3	8	3	6	12	8	8	2	1	2	
Totaal			4	17	8	14	30	13	18	7	1	3	3
Skimming	Sem 1		1	2	1	2	4		2				
	Sem 2			2			2		1	1			
Totaal			1	4	1	2	6		3	1			



CF Andere

		2000	2013	2014	2015	2016	2017	2018	2019	2020	2021	2022	2023
Geweld tegen beroepen van algemeen belang	Sem 1	1		1	3	2	6	7	6	3	3	5	
	Sem 2	2	2	3	3	1	2	2	2	1	4	2	1
Totaal		3	2	4	6	3	8	9	8	4	7	7	1
Groepsverkrachting	Sem 1			1	2								1
	Sem 2			1		3		2	1				
Totaal				2	2	3		2	1				1
Graffiti	Sem 1		1	5	12	8	2	5	3	1	2	1	7
	Sem 2		10	5	10	3	3	2	2	5	3	3	6
Totaal			11	10	22	11	5	7	5	6	5	4	13
Beschadiging van auto	Sem 1	8	92	96	73	71	65	80	87	60	64	58	67
	Sem 2	58	83	91	84	68	65	89	74	65	73	62	63
Totaal		66	175	187	157	139	130	169	161	125	137	120	130
Steekpartij	Sem 1					1			2		1	3	4
	Sem 2		2	1				2		2	2	1	3
Totaal			2	1		1		2	2	2	3	4	7

FE Intrafamiliaal geweld (IFG)

		2000	2013	2014	2015	2016	2017	2018	2019	2020	2021	2022	2023
IFG: fysiek, binnen het koppel	Sem 1	12	31	34	37	28	32	49	61	34	32	48	41
	Sem 2	19	44	23	32	42	57	42	54	36	38	38	36
Totaal		31	75	57	69	70	89	91	115	70	70	86	77
IFG: fysiek, tegen afstammelingen	Sem 1	1	5	8	10	10	16	9	10	12	11	9	14
	Sem 2	5	2	5	14	8	10	13	10	7	8	8	9
Totaal		6	7	13	24	18	26	22	20	19	19	17	23
IFG: fysiek, tegen andere leden	Sem 1	16	2	9	5	6	4	7	18	7	10	11	7
	Sem 2	14	4	5	14	6	6	12	8	6	12	8	7
Totaal		30	6	14	19	12	10	19	26	13	22	19	14



FE Intrafamiliaal geweld (IFG)

		2000	2013	2014	2015	2016	2017	2018	2019	2020	2021	2022	2023
IFG: seksueel, binnen het koppel	Sem 1				1								
	Totaal				1								
IFG: seksueel, tegen afstammelingen	Sem 1		2	2	3	1	3		1				
	Sem 2	1	1	1	2		2	2	1	1	1		
	Totaal	1	3	3	5	1	5	2	2	1	1		
IFG: seksueel, tegen andere leden	Sem 1					1							
	Sem 2	1					1						
	Totaal	1				1	1						
IFG: psychisch, binnen het koppel	Sem 1	27	16	20	19	25	23	33	35	26	25	14	25
	Sem 2	16	13	20	27	24	20	33	28	21	19	16	15
	Totaal	43	29	40	46	49	43	66	63	47	44	30	40
IFG: psychisch, tegen afstammelingen	Sem 1			1	1	2	1	3	3	1	3	3	3
	Sem 2				2	5	5		5	2	4	5	
	Totaal			1	3	7	6	3	8	3	7	8	3
IFG: psychisch, tegen andere leden	Sem 1	1	3			4	3	6	5		3	1	
	Sem 2			1		1	1	2	2	3	7	1	
	Totaal	1	3	1		5	4	8	7	3	10	2	
IFG: economisch, binnen het koppel	Sem 1	1	4	2	4		2	1	1	2	1	1	1
	Sem 2		1	2		2	5	2		2	1	4	
	Totaal	1	5	4	4	2	7	3	1	4	2	5	1
IFG: economisch, tegen afstammelingen	Sem 1	1	1							1		1	
	Sem 2	1					2			1	1		
	Totaal	2	1				2			2	1	1	
IFG: economisch, tegen andere leden	Sem 1	16	6	2	9	3	1	4	5	12	8	4	
	Sem 2	12	1	3	2	1	3	7	6	5	15	3	2
	Totaal	28	7	5	11	4	4	11	11	17	23	7	2



FE Hormonen en doping

		2000	2013	2014	2015	2016	2017	2018	2019	2020	2021	2022	2023
Humane doping	Sem 1	1						1	1	2	1		
	Sem 2		2	2	2	1		3	2	2			1
Totaal		1	2	2	2	1		4	3	4	1		1
Illegale vetmesting	Sem 1			1	1								
	Sem 2							1					
Totaal				1	1			1					

FE Drugs

		2000	2013	2014	2015	2016	2017	2018	2019	2020	2021	2022	2023
Verkoop van cocaïne	Sem 1		3	3							4		3
	Sem 2		4	2	2	1	1	1	3			4	2
Totaal			7	5	2	1	1	1	3		4	4	5
Import-export van cocaïne	Sem 2			1		1						1	
Totaal				1		1						1	
Verkoop van synthetische drugs	Sem 2		1						1		1		1
Totaal			1						1		1		1
Productie van cannabis (teelt)	Sem 1				1		3		3	2	1	1	
	Sem 2	1		1		1		1	1		1	1	
Totaal		1		1	1	1	3	1	4	2	2	2	
Verkoop van cannabis in grote hoeveelheid	Sem 2									1		1	
Totaal										1		1	
Verkoop-handel van heroïne	Sem 1				1								
	Sem 2					1							1
Totaal					1	1							1



FE Wapenzwendel

		2000	2013	2014	2015	2016	2017	2018	2019	2020	2021	2022	2023
Handel en productie van vuurwapen	Sem 1		1										
	Sem 2					1					1	2	1
Totaal			1			1					1	2	1

FE Mensenhandel

		2000	2013	2014	2015	2016	2017	2018	2019	2020	2021	2022	2023
Mensenhandel - economische uitbuiting	Sem 1			1								1	
	Sem 2									1			1
Totaal				1						1		1	1
Mensenhandel - seksuele uitbuiting	Sem 1	1	2		1		1	1			1	2	
	Sem 2				2	1		1	1	4	1		
Totaal		1	2		3	1	1	2	1	4	2	2	

FE Geweld in de publieke ruimte

		2000	2013	2014	2015	2016	2017	2018	2019	2020	2021	2022	2023
Fysiek geweld (openbaar vervoer)	Sem 1	3	1	2	1	2	6	4	2	1	1	3	2
	Sem 2	1	1	1	3	2	4	4	2		4	2	1
Totaal		4	2	3	4	4	10	8	4	1	5	5	3
Fysiek geweld (openbare weg)	Sem 1	35	28	35	43	38	36	53	54	27	47	50	40
	Sem 2	33	31	35	40	46	41	44	36	47	59	40	42
Totaal		68	59	70	83	84	77	97	90	74	106	90	82
Fysiek geweld (andere openbare plaats)	Sem 1	1	4	1	8	1	2	1	1	2	2	1	3
	Sem 2	4	4	1	1	3	2	1	1	3	3	3	3
Totaal		5	8	2	9	4	4	2	2	5	5	4	6



FE Geweld in de publieke ruimte

		2000	2013	2014	2015	2016	2017	2018	2019	2020	2021	2022	2023
Fysiek geweld (publiek toegankelijke plaats)	Sem 1	4	7	9	10	5	6	9	5	9	5	11	16
	Sem 2	11	7	5	6	6	16	8	11	10	12	14	20
Totaal		15	14	14	16	11	22	17	16	19	17	25	36
Seksueel geweld (openbaar vervoer)	Sem 1			1			1		1	2	2		
	Sem 2						1	2	1		1		
Totaal				1			2	2	2	2	3		
Seksueel geweld (openbare weg)	Sem 1	5	3	2	1	3	1		5	1	1	4	1
	Sem 2	1	6	2	1	1	3	1	3	3	1	2	3
Totaal		6	9	4	2	4	4	1	8	4	2	6	4
Seksueel geweld (andere openbare plaats)	Sem 1	3		1	3		2	2					
	Sem 2		2		1	2	1	2	1		1		
Totaal		3	2	1	4	2	3	4	1		1		
Seksueel geweld (publiek toegankelijke plaats)	Sem 1			2	1		2	1	4	1		1	2
	Sem 2	1	5			1	3	4		2	3	5	4
Totaal		1	5	2	1	1	5	5	4	3	3	6	6
Psychisch geweld (openbaar vervoer)	Sem 1		1	2	2	1	2	5	2		1	3	2
	Sem 2	2	2	2	4	1	1	2	2		1	3	2
Totaal		2	3	4	6	2	3	7	4		2	6	4
Psychisch geweld (openbare weg)	Sem 1	28	29	33	49	34	32	35	51	33	40	33	43
	Sem 2	24	38	33	32	32	41	46	41	43	28	36	34
Totaal		52	67	66	81	66	73	81	92	76	68	69	77
Psychisch geweld (andere openbare plaats)	Sem 1	6	5	3	2	2	3	1	6	3	4	2	1
	Sem 2	3	2	3	3	4	5	5	2	2	6	3	9
Totaal		9	7	6	5	6	8	6	8	5	10	5	10
Psychisch geweld (publiek toegankelijke plaats)	Sem 1	13	19	19	25	28	18	12	8	9	10	12	17
	Sem 2	11	18	24	22	21	17	5	12	11	9	11	10
Totaal		24	37	43	47	49	35	17	20	20	19	23	27



FE Geweld in de publieke ruimte

		2000	2013	2014	2015	2016	2017	2018	2019	2020	2021	2022	2023
Diefstal gewapenderhand (openbaar vervoer)	Sem 1	2				1							1
	Sem 2					1							
Totaal		2				2							1
Diefstal gewapenderhand (openbare weg)	Sem 1	14		3	2	1	2	7	1	6	2	2	1
	Sem 2	24	8	4	6	10	1	4		4	2	2	2
Totaal		38	8	7	8	11	3	11	1	10	4	4	3
Diefstal gewapenderhand (andere openbare plaats)	Sem 1			1									
	Sem 2	1				1		1					1
Totaal		1		1		1		1					1
Diefstal gewapenderhand (publiek toegank. plaats)	Sem 1	8	5	4	3	2		3			2	4	3
	Sem 2	4	4	2	5	1	2	2	2	1	5	1	2
Totaal		12	9	6	8	3	2	5	2	1	7	5	5
Diefstal geweld zonder wapen (openbaar vervoer)	Sem 1	3	6	1	6	1	1	1	1	1	2		1
	Sem 2	4	4	3	4		1		1	1	1		1
Totaal		7	10	4	10	1	2	1	2	2	3		2
Diefstal geweld zonder wapen (openbare weg)	Sem 1	24	35	16	30	39	25	28	20	18	11	18	14
	Sem 2	29	26	39	26	37	24	42	23	15	11	11	10
Totaal		53	61	55	56	76	49	70	43	33	22	29	24
Diefstal geweld zonder wapen (and. openb. plaats)	Sem 1	2	3	4	3	2	2	1	3	3	1	1	4
	Sem 2	1	1	3	4	3	5	2	2	1		1	4
Totaal		3	4	7	7	5	7	3	5	4	1	2	8
Diefstal geweld zonder wapen (pub. toegank. pl.)	Sem 1	4	8	3	2	7	3	11	5	3	3	6	8
	Sem 2	4	8	3	4	6	4	9	8	4	4	9	3
Totaal		8	16	6	6	13	7	20	13	7	7	15	11



FE Andere

		2000	2013	2014	2015	2016	2017	2018	2019	2020	2021	2022	2023
Nepagenten	Sem 1		3	2	1	1		3		1			
	Sem 2		1			1		1		1			3
Totaal			4	2	1	2		4		2			3
Terrorisme, extremisme en radicalisme	Sem 1		1		2	3		2	2	1		1	1
	Sem 2			3	2	2	2	4		1	1	1	1
Totaal			1	3	4	5	2	6	2	2	1	2	2
Cyberbelaging	Sem 1	7	8	14	20	27	19	27	17	16	24	21	36
	Sem 2	9	8	17	19	15	30	23	19	26	17	24	22
Totaal		16	16	31	39	42	49	50	36	42	41	45	58
Identiteitsfraude	Sem 1	8	29	35	65	77	56	37	31	13	29	30	23
	Sem 2	11	29	60	45	80	33	32	18	22	35	33	20
Totaal		19	58	95	110	157	89	69	49	35	64	63	43



Evere

2022

CF Diefstal vervoermiddel

	Jan	Feb	Maa	Apr	Mei	Jun	Jul	Aug	Sep	Okt	Nov	Dec	Totaal
Autodiefstal	3			2	3	4	2	1		1		1	17
Motodiefstal			3		1		2	1	5	3	2	2	19
Carjacking								1					1
Garagediefstal							1						1
Bromfietsdiefstal	1	1	2	1		1		1	1	1	1		10
Fietsdiefstal	4	3	4	8	7	6	8	7	1	5	6	4	63

CF Inbraak

	Jan	Feb	Maa	Apr	Mei	Jun	Jul	Aug	Sep	Okt	Nov	Dec	Totaal
Woninginbraak	13	20	19	16	8	12	21	23	18	13	10	14	187
Inbraak in bedrijf of handelszaak	6		2	2	5	4	3	1	5	3			31
Inbraak in openbare of overheidsinstelling	2	3			1				2	2			10
Inbraak in gebouw (totaal)	21	23	21	18	14	16	24	24	25	18	10	14	228



CF Diefstal andere

	Jan	Feb	Maa	Apr	Mei	Jun	Jul	Aug	Sep	Okt	Nov	Dec	Totaal
Diefstal gewapenderhand	2	2	2			2		1	1			2	12
Diefstal met geweld zonder wapen	4	9	2	5	10	8	7	14	8	5	2	3	77
Diefstal uit of aan voertuig	25	44	39	26	22	20	17	11	30	24	30	32	320
Sacjacking uit auto					2							1	3
Diefstal van wapens en explosieven	2					1		1					4
Handtasroof					1		2				1	1	5
Grijpdiefstal	1	1	2		9	1	4	2		3	1	3	27
Zakkenrollerij	3	7	9	6	5	12	7	3	7	10	9	3	81
Winkeldiefstal	11	16	12	10	11	11	3	8	9	15	13	12	131
Diefstal met list	2	1	1	2	3	5	3	2	4	1	1	2	27
Metaaldiefstal	1	1	5	1	2			3	2	2			17
Werfdiefstal	2	2	5	1	1	1		3	3	2			20
Home-invasie	1			1									2

ICT-criminaliteit

	Jan	Feb	Maa	Apr	Mei	Jun	Jul	Aug	Sep	Okt	Nov	Dec	Totaal
Betaalkaartfraude	5	7	9	5	8	3	3	10	4	6	3	6	69
Phishing		1							1				2
Shouldersurfing					1				1			1	3

CF Andere

	Jan	Feb	Maa	Apr	Mei	Jun	Jul	Aug	Sep	Okt	Nov	Dec	Totaal
Geweld tegen beroepen van algemeen belang			1	1		3				1		1	7
Graffiti				1				1				2	4
Beschadiging van auto	11	11	11	7	5	13	7	13	12	13	9	8	120
Steekpartij				2	1							1	4



FE Intrafamiliaal geweld (IFG)

	Jan	Feb	Maa	Apr	Mei	Jun	Jul	Aug	Sep	Okt	Nov	Dec	Totaal
IFG: fysiek, binnen het koppel	5	5	9	13	9	7	3	7	9	7	7	5	86
IFG: fysiek, tegen afstammelingen	2	3	1	2		1		1	1		5	1	17
IFG: fysiek, tegen andere leden	1	1	1	3	3	2	1	3		1	2	1	19
IFG: psychisch, binnen het koppel	1	6		5	2		3	2	2	4	2	3	30
IFG: psychisch, tegen afstammelingen	2			1			1	1			2	1	8
IFG: psychisch, tegen andere leden					1					1			2
IFG: economisch, binnen het koppel					1		2				1	1	5
IFG: economisch, tegen afstammelingen					1								1
IFG: economisch, tegen andere leden		2			2		1	1	1				7

FE Drugs

	Jan	Jul	Aug	Sep	Okt	Dec	Totaal
Verkoop van cocaïne		2	1			1	4
Import-export van cocaïne		1					1
Productie van cannabis (teelt)	1			1			2
Verkoop van cannabis in grote hoeveelheid					1		1

FE Wapenzwandel

	Jul	Nov	Totaal
Handel en productie van vuurwapen	1	1	2

FE Mensenhandel

	Apr	Jun	Totaal
Mensenhandel - economische uitbuiting		1	1
Mensenhandel - seksuele uitbuiting	1	1	2



FE Geweld in de publieke ruimte

	Jan	Feb	Maa	Apr	Mei	Jun	Jul	Aug	Sep	Okt	Nov	Dec	Totaal
Fysiek geweld (openbaar vervoer)	1	1				1				1	1		5
Fysiek geweld (openbare weg)	8	8	5	13	7	9	8	7	7	6	7	5	90
Fysiek geweld (andere openbare plaats)			1					1		2			4
Fysiek geweld (publiek toegankelijke plaats)	2	1	3	1	2	2		1	5	1	6	1	25
Seksueel geweld (openbare weg)			2	1		1					1	1	6
Seksueel geweld (publiek toegankelijke plaats)						1	3			1	1		6
Psychisch geweld (openbaar vervoer)	2				1				1	1		1	6
Psychisch geweld (openbare weg)	7	4	4	8	5	5	6	7	4	5	7	7	69
Psychisch geweld (andere openbare plaats)	1		1				1		1			1	5
Psychisch geweld (publiek toegankelijke plaats)	4		2	1	1	4		2		1	5	3	23
Diefstal gewapenderhand (openbare weg)			1			1		1				1	4
Diefstal gewapenderhand (publiek toegank. plaats)	2	1				1			1				5
Diefstal geweld zonder wapen (openbare weg)	1	5	2	3	5	2	2	2	1	3	1	2	29
Diefstal geweld zonder wapen (and. openb. plaats)					1		1						2
Diefstal geweld zonder wapen (pub. toegank. pl.)	1	1			2	2	1	5	2		1		15

FE Andere

	Jan	Feb	Maa	Apr	Mei	Jun	Jul	Aug	Sep	Okt	Nov	Dec	Totaal
Terrorisme, extremisme en radicalisme				1							1		2
Cyberbelaging	3	3	3	6	2	4	4	2	3	7	5	3	45
Identiteitsfraude	5	4	6	3	2	10	7	9	4	4	3	6	63



2023

CF Diefstal vervoermiddel

	Jan	Feb	Maa	Apr	Mei	Jun	Jul	Aug	Sep	Okt	Nov	Dec	Totaal
Autodiefstal	2	1	5	1	4	5		2	2	3	3	3	31
Motodiefstal					1			2	2	1		1	7
Carjacking	1												1
Bromfietsdiefstal				2	1	1			1	2			7
Fietsdiefstal	5	6	2	5	3	6	6	5	4	6	2	5	55

CF Inbraak

	Jan	Feb	Maa	Apr	Mei	Jun	Jul	Aug	Sep	Okt	Nov	Dec	Totaal
Woninginbraak	24	23	19	20	23	14	16	19	20	5	9	19	211
Inbraak in bedrijf of handelszaak	4	1	5	1	1	2	3	3		4	2	3	29
Inbraak in openbare of overheidsinstelling	1	1			1	1			1	1	1		7
Inbraak in gebouw (totaal)	29	25	24	21	25	17	19	22	21	10	12	22	247

CF Diefstal andere

	Jan	Feb	Maa	Apr	Mei	Jun	Jul	Aug	Sep	Okt	Nov	Dec	Totaal
Diefstal gewapenderhand	2	1	2	1	1		1	2			1	3	14
Diefstal met geweld zonder wapen	7	5	6	4	2	9	4	5	8	2	2	2	56
Diefstal uit of aan voertuig	33	27	15	15	16	20	22	21	27	22	23	14	255
Diefstal van wapens en explosieven		1	1		1		1					1	5
Handtasroof	1		1					1					3
Grijpdiefstal	1		3	2		5		5	5		2	1	24
Zakkenrollerij	11	13	10	10	11	6	2	6	13	4	16	10	112
Winkeldiefstal	18	5	6	5	8	6	5	12	12	7		7	91
Diefstal met list		2	1			2		2	4			1	12
Metaaldiefstal											1		1
Werfdiefstal	1		1	2	1				2				7
Home-invasie						1							1
Dierendiefstal	1												1



ICT-criminaliteit

	Jan	Feb	Maa	Apr	Mei	Jun	Jul	Aug	Sep	Okt	Nov	Dec	Totaal
Betaalkaartfraude	3	12	6	5	3	9	7	3	6	3	6	6	69
Ransomware								1					1
Shouldersurfing		2				1							3

CF Andere

	Jan	Feb	Maa	Apr	Mei	Jun	Jul	Aug	Sep	Okt	Nov	Dec	Totaal
Geweld tegen beroepen van algemeen belang							1						1
Groepsverkrachting		1											1
Graffiti	1			3		3	1		1	1	1	2	13
Beschadiging van auto	11	2	6	10	14	24	13	8	9	9	10	14	130
Steekpartij		1	1			2		1		2			7

FE Intrafamiliaal geweld (IFG)

	Jan	Feb	Maa	Apr	Mei	Jun	Jul	Aug	Sep	Okt	Nov	Dec	Totaal
IFG: fysiek, binnen het koppel	8	4	9	7	6	7	6	10	4	3	6	7	77
IFG: fysiek, tegen afstammelingen	2	1	4	1	5	1	1	2	3	1	1	1	23
IFG: fysiek, tegen andere leden				3	3	1			4			3	14
IFG: psychisch, binnen het koppel	7	4	3	2	4	5	4	2	2	3	2	2	40
IFG: psychisch, tegen afstammelingen	1		1		1								3
IFG: economisch, binnen het koppel					1								1
IFG: economisch, tegen andere leden									1		1		2

FE Hormonen en doping

	Aug	Totaal
Humane doping	1	1



FE Drugs

	Jan	Feb	Apr	Jul	Sep	Okt	Totaal
Verkoop van cocaïne	1	1	1	1		1	5
Verkoop van synthetische drugs				1			1
Verkoop-handel van heroïne					1		1

FE Wapenzwandel

	Dec	Totaal
Handel en productie van vuurwapen	1	1

FE Mensenhandel

	Sep	Totaal
Mensenhandel - economische uitbuiting	1	1



FE Geweld in de publieke ruimte

	Jan	Feb	Maa	Apr	Mei	Jun	Jul	Aug	Sep	Okt	Nov	Dec	Totaal
Fysiek geweld (openbaar vervoer)	1				1						1		3
Fysiek geweld (openbare weg)	2	6	6	8	10	8	7	8	9	6	9	3	82
Fysiek geweld (andere openbare plaats)		1	1			1	1		1		1		6
Fysiek geweld (publiek toegankelijke plaats)	4	1	4	1	3	3	1	3	2	4	3	7	36
Seksueel geweld (openbare weg)					1				2	1			4
Seksueel geweld (publiek toegankelijke plaats)		1		1				1		1	2		6
Psychisch geweld (openbaar vervoer)						2		1				1	4
Psychisch geweld (openbare weg)	9	4	9	8	8	5	7	10	6	5	3	3	77
Psychisch geweld (andere openbare plaats)				1			2	3	1	2		1	10
Psychisch geweld (publiek toegankelijke plaats)	4	3	5		2	3	1	2	1	2	2	2	27
Diefstal gewapenderhand (openbaar vervoer)			1										1
Diefstal gewapenderhand (openbare weg)				1				2					3
Diefstal gewapenderhand (andere openbare plaats)							1						1
Diefstal gewapenderhand (publiek toegank. plaats)	2		1									2	5
Diefstal geweld zonder wapen (openbaar vervoer)			1					1					2
Diefstal geweld zonder wapen (openbare weg)	2	3	2	1	1	5	2	3	4		1		24
Diefstal geweld zonder wapen (and. openb. plaats)		1				3	1	1	2				8
Diefstal geweld zonder wapen (pub. toegank. pl.)	4	1	2	1					1	1		1	11

FE Andere

	Jan	Feb	Maa	Apr	Mei	Jun	Jul	Aug	Sep	Okt	Nov	Dec	Totaal
Nepagenten							2				1		3
Terrorisme, extremisme en radicalisme						1						1	2
Cyberbelaging	6	4	6	6	10	4	5	5	4	4	1	3	58
Identiteitsfraude	7	4	4	2	4	2	4	3	5	3	4	1	43

POLITIËLE CRIMINALITEITSSTATISTIEKEN

PLEEGPLAATS: GEMEENTE

Evere

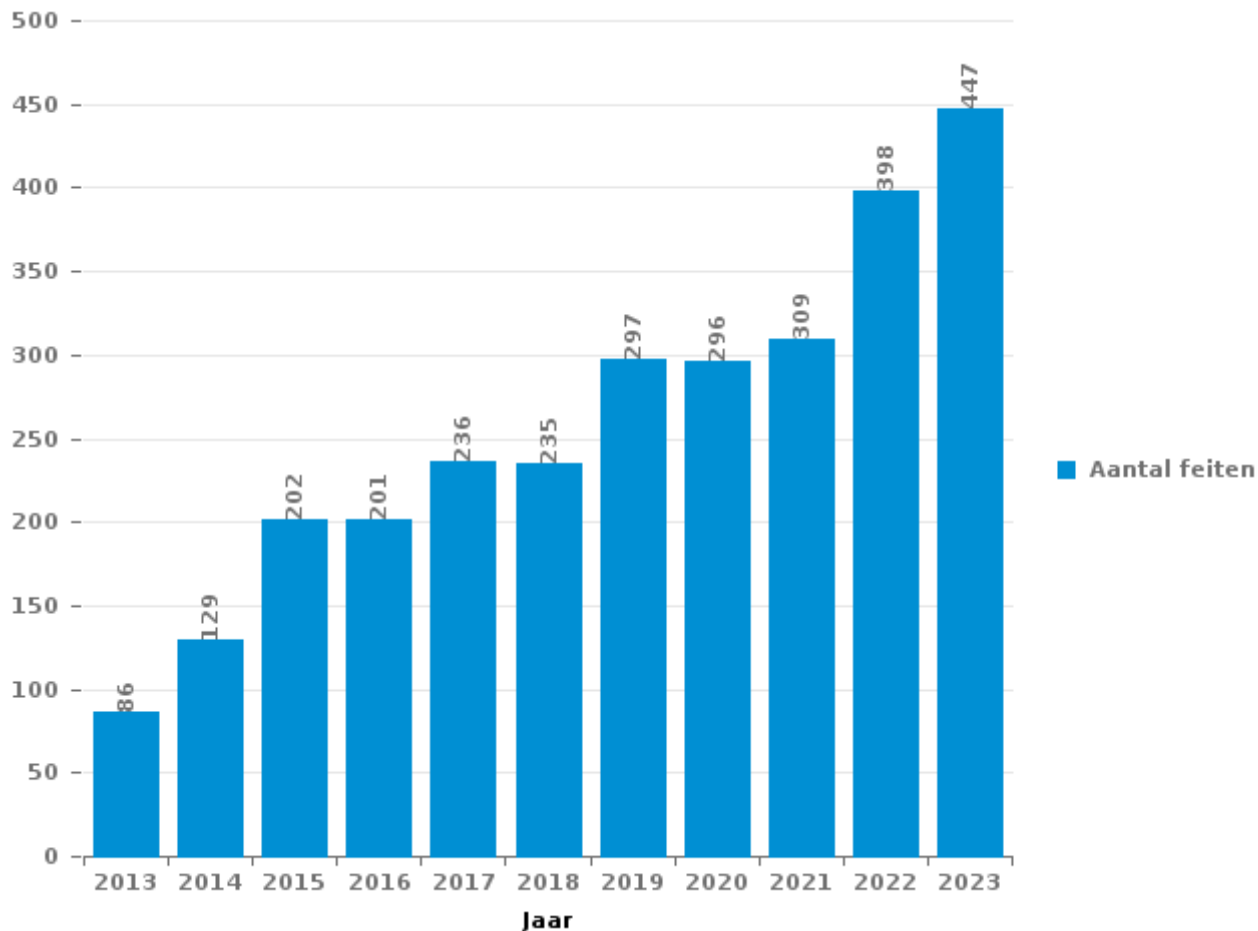
DEEL III : ICT



Evere

Totaal aantal misdrijven met een ICT/online element sinds 2013

(deze cijfers kunnen een onderschatting zijn, dit afhankelijk van vattingspraktijken en technische beperkingen)





ICT/online-crime in strikte zin

Inbreuken (exhaustief)

	2013	2014	2015	2016	2017	2018	2019	2020	2021	2022	2023
Informaticacriminaliteit: Informaticabedrog:	43	55	79	101	108	75	123	102	94	147	183
Informaticacriminaliteit: Hacking:	2	4	7	2	6	13	14	7	13	10	6
Informaticacriminaliteit: Valsheid in informatica:		3	5	6	4	1	3	2	3	1	1
Informaticacriminaliteit: Sabotage:			2	1	7	1			1		1
Misdr. tegen gezag van de overheid: Weigering medewerking (informatica en telecom):		3						2	2	1	
Misdr. tegen andere morele waarden en gevoelens: Schenden van communicatie door particulier:		1		1				1			
Algemeen totaal strikt:	45	66	93	111	125	90	140	114	113	159	191

Criminele figuren (apart bekijken - niet optellen met iets anders - risico op dubbeltelling!)

	2013	2014	2015	2016	2017	2018	2019	2020	2021	2022	2023
Betaalkaartfraude	19	36	50	50	74	50	64	43	43	69	69
Shouldersurfing	4	17	8	14	30	13	18	7	1	3	3
Skimming	1	4	1	2	6		3	1			
Phishing	1			3	1		4	1		2	
Ransomware				1					1		1



ICT/online-crime in ruime zin

Inbreuken (enkel als feitcode bestaat)

	2013	2014	2015	2016	2017	2018	2019	2020	2021	2022	2023
Bedrog: Oplichting: Internetfraude	21	25	50	33	28	63	83	112	133	177	180
Zedenmisdrijven: Voyeurisme: Verspreiding opname naaktheid of intimiteit					2	2	2	2	3	1	
Misd. tegen de veiligheid van de staat: Terrorisme: Verspreiden boodschap die aanzet tot terrorisme			1								
Wapens en springstoffen: Andere: Verkoop per postorder/ internet van vuurwapen											1
Zedenmisdrijven: Grooming (contact via ICT met minderjarige < 16 j):									1		
Algemeen totaal ruim:	21	25	51	33	30	65	85	114	137	178	181

Criminele figuren (apart bekijken - niet optellen met iets anders - risico op dubbeltelling!)

	2013	2014	2015	2016	2017	2018	2019	2020	2021	2022	2023
Cyberbelaging	16	31	39	42	49	50	36	42	41	45	58

POLITIËLE CRIMINALITEITSSTATISTIEKEN

PLEEGPLAATS: GEMEENTE

Evere

DEEL IV : BESTEMMING PLAATS



Evere

Diefstal en afpersing

	2000	2013	2014	2015	2016	2017	2018	2019	2020	2021	2022	2023
Openbare weg	987	466	426	431	442	404	453	531	404	427	388	384
Woning: appartement	204	190	249	205	199	184	171	160	90	146	133	162
Winkel	140	131	124	166	123	127	144	176	173	131	172	135
Vervoermiddel: auto	38	184	109	99	72	80	92	122	57	59	29	30
Woning: huis	68	75	83	117	97	93	74	70	55	72	60	62
Woning: onbepaald	16	33	44	84	83	65	53	50	67	77	60	28
Parking	163	36	46	36	39	43	46	52	40	42	46	41
Onbekend	76	29	33	40	42	40	23	41	17	20	26	25
Woning: garage	17	20	43	36	42	20	43	30	40	29	49	29
Bedrijf	87	33	28	23	29	19	19	20	17	11	13	11
Horeca	26	37	36	28	39	24	31	23	16	15	14	9
Andere	13	22	15	18	30	17	21	15	26	22	21	16
Sportinfrastructuur	9	21	23	17	26	20	12	15	9	12	9	10
Onderwijsinstelling	17	24	13	22	19	11	7	19	6	4	13	7
Werf	32	7	19	5	16	6	6	10	14	17	20	7
Vervoermiddel: trein / tram / metrotrein	2	22	14	7	7	15	22	15	4	11	9	11
Rusthuis	9	5	14	20	20	13	12	16	5	9	8	6
Vervoermiddel: autobus / autocar	5	18	18	8	11	6	16	17	5	16	5	9
Openbare dienst	15	11	10	7	7	8	10	16	8	11	7	6
Bank / financiële instelling	9	15	8	9	5	16	6	13	5	4	5	5
Bushalte / tramhalte		3	6	18	11	7	6	6	4	8	6	8
Recreatie en cultuur	9	8	6	8	10	7	6	11	2	3	3	6
Vervoermiddel: andere	4	7	10	5	4	6	6	9	7	5	9	7
Benzinestation	3	2	2	1	2	2	4	8	2	5	31	16
Woning: aanhorigheid	7	11	7	7	7	7	3	8	4	7	5	4
Dienst	5	8	5	5	6	11	14	8	3	3	3	2
Dokter / tandarts / apotheker	3	4	9	3	12	3	5	6	2	5	8	11
Bestuurlijk gebouw	13	3	3	6	10	4	12	4	4	1	2	5
Militaire installatie	9	4	3	4	4	6	5	7		1	3	5
Vervoermiddel: vrachtwagen	5	3	8	5	8	3	2	1	2	5	3	2
Spoorwegstation / busstation / metrostation		12	3	1	1	2	2	6	2	2	3	5
Fietsenstandplaats	1	1		1	2	11	2	3	4	3	4	3
Begraafplaats	1	10	4	4	2	1	4		2		1	2
Terrein	2	3	4	4	2		7	2	1	1	3	2
Luchthaven	3	2	6	3	1		2	1				
Religieus gebouw	4	3	2	1				2		2	1	2
Woning: andere				2	1	2	1	2	2	2	3	2
Woning: oprit	3	2	1	1			1	3		1		1
Stadion	1	1		1	1	3			2		1	
Ziekenhuis			1			1		1	1		1	
Ontuchthuis							2				1	
Bankautomaat				1		1						
Totaal	2.006	1.466	1.435	1.459	1.432	1.288	1.345	1.499	1.102	1.189	1.178	1.076



Evere

Beschadigen van eigendom

	2000	2013	2014	2015	2016	2017	2018	2019	2020	2021	2022	2023
Openbare weg	123	183	174	178	169	139	177	166	133	136	133	149
Woning: hoofdverblijf	33	25	31	30	35	44	52	45	38	38	35	36
Parking	34	20	20	18	13	18	19	23	15	19	21	14
Woning: onbepaald	12	7	14	11	10	10	13	11	22	15	9	6
Woning: garage	4	6	9	4	6	2	5	2	12	11	6	7
Bedrijf	11	2	3	7	5	2	3	4	4	4	2	2
Winkel	4	1	3	8	4	2	3	3	5	4	4	6
Horeca	6	2	2	4	2	3	3	2	1	4	3	
Recreatie en cultuur	4	8	2	1	1	2		7	2	2	1	2
Andere	1	3		1			3	4	4	4	4	4
Bestuurlijk gebouw	2	2	2		2	4	2	5			5	4
Woning: aanhorigheid	2	2	2	2	3			1	3	1	4	
Onbekend		1	1	1	1	2		5	1	2	3	1
Openbare dienst	1	1	3	2	1		3	2		1	2	2
Vervoermiddel: auto	1	3	1	3	4	2			1	1	2	
Onderwijsinstelling	2	2	1	1	1	3		4		1	1	1
Vervoermiddel: andere	1		2		1	1	5	1	1		3	2
Begraafplaats	2	1	1	1		4	4		1			1
Rusthuis		1	1	2	1		1	1	1	1	1	2
Terrein			1	4	3		2	1			1	
Woning: oprit		2	3	1		3		1				1
Woning: tweede verblijf			2	1	1	1		2		1	2	1
Sportinfrastructuur	2	1		1	1	1				2	2	
Werf		1	1	1	1			2		1	1	1
Bank / financiële instelling	1				1	2	1		1	2		
Dienst				3	1	2	1		1			
Luchthaven			3	1	2		2					
Militaire installatie	2			2	1		1		1			1
Woning: tuin		2			2			1	1	1	1	
Bushalte / tramhalte					1	1	1	3			1	
Benzinestation								1	2	1	2	
Politiebureau					1		1			2		2
Dokter / tandarts / apotheker		1	1		1			2				
Religieus gebouw			1				1					
Spoorwegstation / busstation / metrostation	1		1									
Vervoermiddel: trein / tram / metrotrein				1		1						
Fietsenstandplaats						1						
Stadion							1					
Totaal	249	277	285	289	275	250	304	299	250	254	249	245



Evere

Misdrijven tegen de lichamelijke integriteit

	2000	2013	2014	2015	2016	2017	2018	2019	2020	2021	2022	2023
Woning	76	108	89	99	83	126	134	165	129	120	131	129
Openbare weg	72	69	73	82	81	81	96	97	84	111	101	100
Onderwijsinstelling	3	5	5	6	5	3	5	15	6	7	7	15
Winkel	2	2	4	4	4	5	1	6	9	4	5	10
Horeca	8	7	3	5	6	2	4	4	2	1	4	6
Onbekend	1	1	5	2	4	1	2	4	1	8	14	9
Andere		1	1	2		5	5	3	3	7	4	5
Parking	2	2	4	3		5	3		3	3	5	4
Rusthuis			2	3	1	5	2	2	1	4	1	3
Openbare dienst			1			4	1	2	4	3	3	1
Sportinfrastructuur		2	1	1	2	1		1		2	4	5
Bushalte / tramhalte			1	2	1	1	4	3			2	3
Bedrijf	1	1	1		2			2	1	2	2	3
Vervoermiddel: autobus / autocar	1	3	1	1		4			1	3	1	
Politiebureau		1		1	2			1	2	1	2	2
Recreatie en cultuur	2		1			2			1	1	3	2
Stadion		1		2	1		2			1	2	
Spoorwegstation / busstation / metrostation					1	1			1	1	3	
Vervoermiddel: andere				1			2				2	2
Bestuurlijk gebouw			1				1	1			1	2
Vervoermiddel: trein / tram / metrotrein	1		1		2			1			1	
Terrein	2	1		1	1							
Militaire installatie	1			1		1	1					
Religieus gebouw	1						1			1		1
Woning: oprit						1	2			1		
Bank / financiële instelling						1			1	1		
Benzinestation									1	1		1
Woning: tuin								1	1			1
Dienst			1						1			
Ontuchthuis							1	1				
Dokter / tandarts / apotheker								1				
Totaal	173	204	195	216	196	249	267	310	252	283	298	304

POLITIËLE CRIMINALITEITSSTATISTIEKEN

PLEEGPLAATS: GEMEENTE

Evere

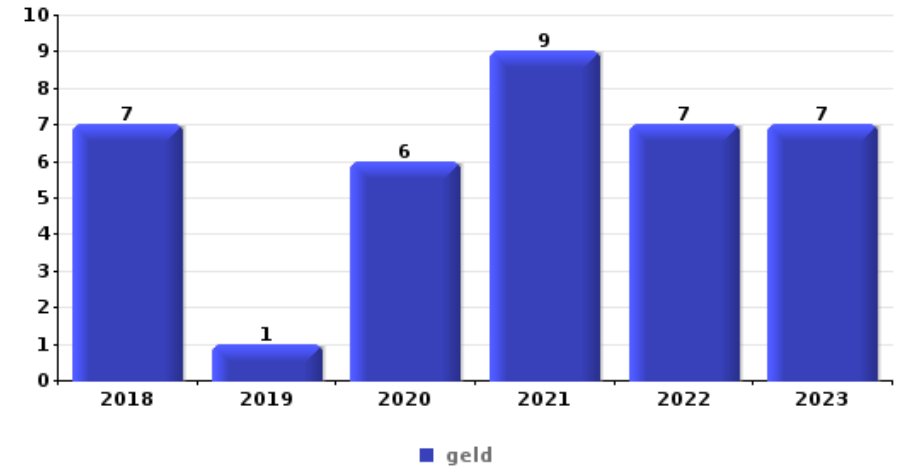
DEEL V : VOORWERPEN EN VERVOERMIDDELEN



Evere

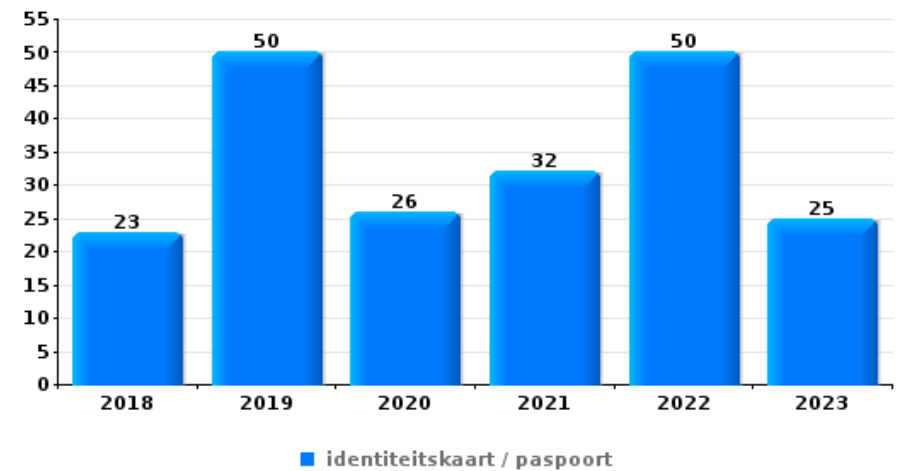
Diefstal gewapenderhand

Top 5 gestolen voorwerpen (obv aantal feiten)		2018	2019	2020	2021	2022	2023
1	geld	7	1	6	9	7	7
2	GSM en toebehoren	5		12	3	3	4
3	identiteitskaart / paspoort	4		4	3	2	
4	bankkaart / kredietkaart	5		3	2	1	
4	ander officieel document	3		3	3	2	



Diefstal uit of aan voertuig

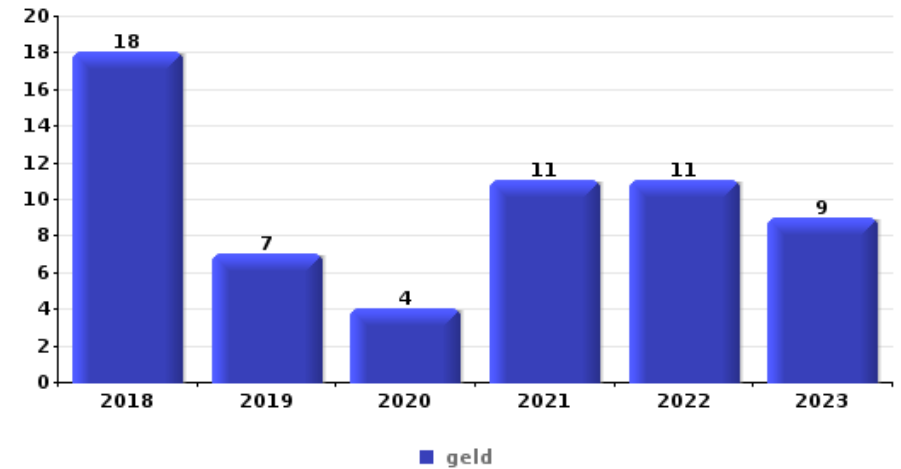
Top 5 gestolen voorwerpen (obv aantal feiten)		2018	2019	2020	2021	2022	2023
1	identiteitskaart / paspoort	23	50	26	32	50	25
2	rijbewijs	22	51	26	28	49	24
3	bankkaart / kredietkaart	20	43	22	31	51	29
4	GSM en toebehoren	18	26	20	33	62	28
5	geld	24	49	15	40	31	27





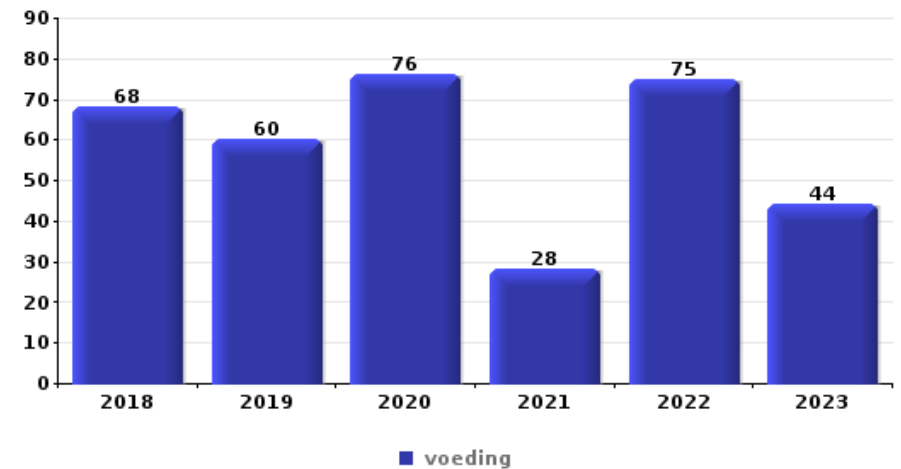
Inbraak in bedrijf of handelszaak

Top 5 gestolen voorwerpen (obv aantal feiten)		2018	2019	2020	2021	2022	2023
1	geld	18	7	4	11	11	9
2	computer en toebehoren	7	5	6	4	1	4
3	voeding	4	4	2	2	1	2
4	tabak	1	1	1	3	1	3
4	ander officieel document	3	2	1	3	1	



Winkeldiefstal

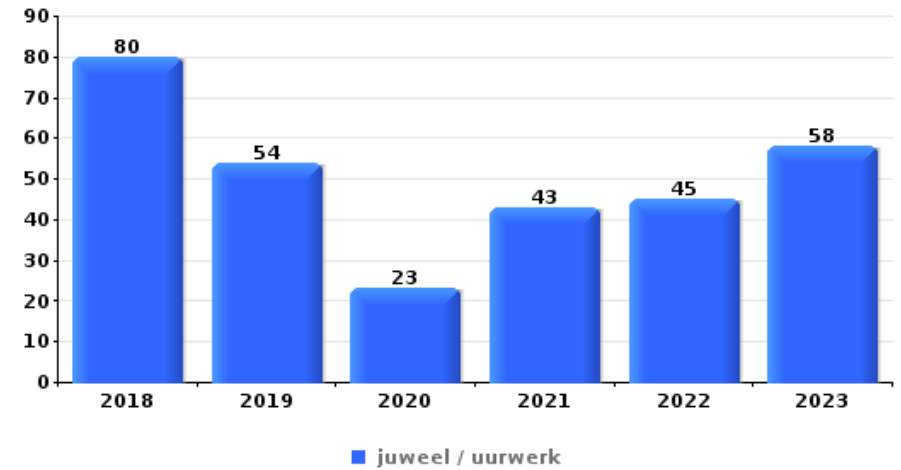
Top 5 gestolen voorwerpen (obv aantal feiten)		2018	2019	2020	2021	2022	2023
1	voeding	68	60	76	28	75	44
2	tabak	13	10	17	17	24	10
3	kleding	9	4	10	10	8	12
4	parfum / schoonheidsproduct	8	12	9	6	4	8
5	multimedia	2	11	11	10	2	3





Woninginbraak

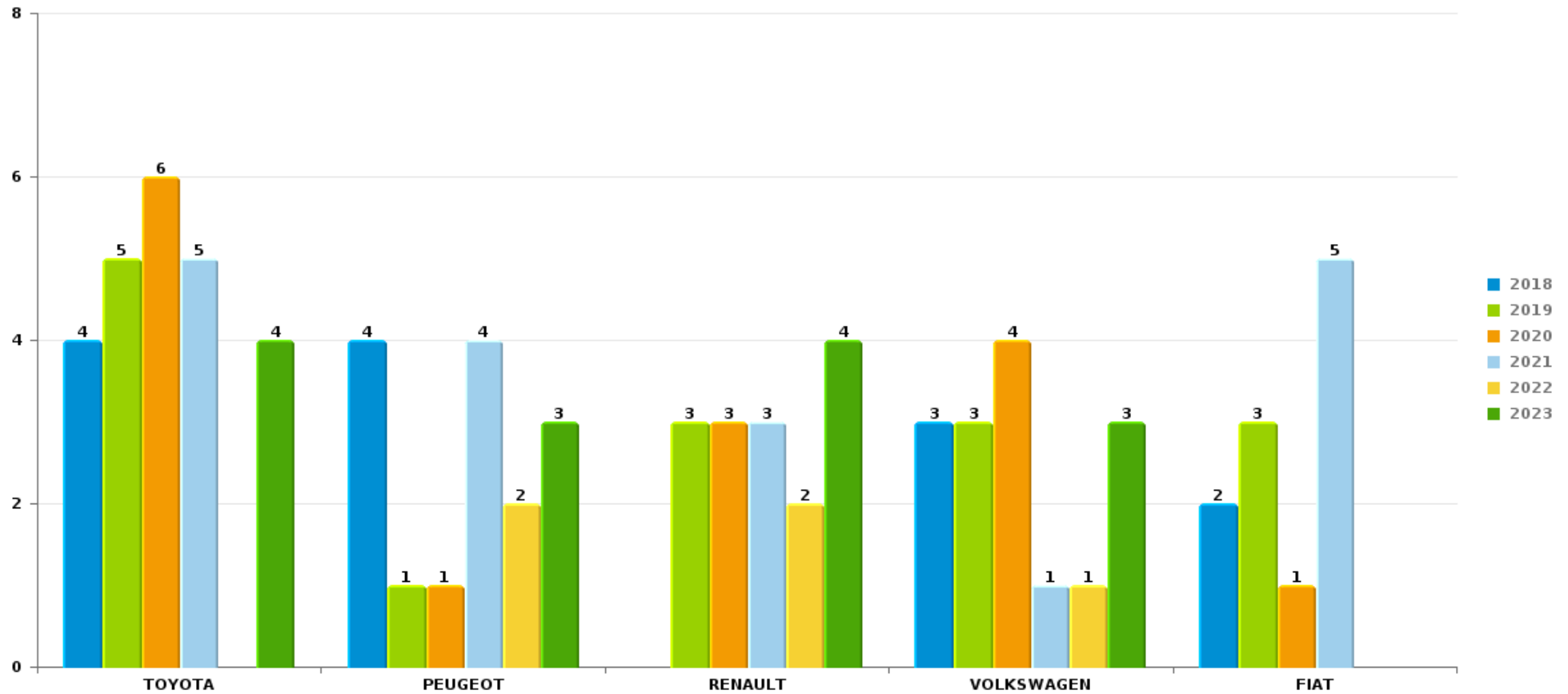
Top 5 gestolen voorwerpen (obv aantal feiten)		2018	2019	2020	2021	2022	2023
1	juweel / uurwerk	80	54	23	43	45	58
2	geld	60	45	17	33	32	44
3	computer en toebehoren	35	28	15	19	7	17
4	kleding	24	17	9	15	13	20
5	multimedia	24	21	8	9	9	14



Opmerking: wat betreft de voorwerpen worden er geen totalen gepresenteerd gezien bij eenzelfde feit meerdere voorwerpen kunnen gestolen zijn.

EvereAutodiefstal

Aantal gestolen auto's per merk (Top 5)



POLITIËLE CRIMINALITEITSSTATISTIEKEN

PLEEGPLAATS: GEMEENTE

Evere

DEEL VI : VERDACHTEN



Deel 1: Niveau FEITEN (telling van het aantal feiten waarbij een bepaald type verdachte betrokken is)

1.1. Aantal inbreuken volgens het geslacht van de gekende verdachten (per hoofdcategory)

Doordat bij eenzelfde feit zowel een mannelijke als een vrouwelijke gekende verdachte betrokken kan zijn, is het mogelijk dat de som van de kolommen "Mannen" en "Vrouwen" hoger is dan de waarde in de kolom "Totaal..." (zie ook de methodologische nota)

Evere

2023

Hoofdcategory / Geslacht	Totaal aantal feiten minstens 1 gekende	Mannen	%	Vrouwen	%
Bevolkingsregister	208	154	74,0%	82	39,4%
Diefstal en afpersing	109	90	82,6%	19	17,4%
Vreemdelingenwetgeving	97	78	80,4%	25	25,8%
Misdr. tegen de lichamelijke integriteit	78	69	88,5%	13	16,7%
Bedrog	34	21	61,8%	14	41,2%
Drugs	35	35	100,0%		
Dronkenschap en alcohol	34	27	79,4%	7	20,6%
Misdr. tegen de openbare veiligheid	29	28	96,6%	2	6,9%
Beschadigen van eigendom	18	12	66,7%	6	33,3%
Misdr. tegen andere morele waarden en gevoelens	18	15	83,3%	3	16,7%
Misdr. tegen de openbare trouw	13	11	84,6%	4	30,8%
Wapens en springstoffen	15	13	86,7%	2	13,3%
Sociaal strafwetboek	8	4	50,0%	7	87,5%
Misdr. tegen gezag van de overheid	8	7	87,5%	2	25,0%
Zedenmisdrijven	8	8	100,0%		
Handelspraktijken	6	5	83,3%	1	16,7%

GEREGISTREERDE CRIMINALITEIT: VERDACHTEN



Hoofdcategorie / Geslacht	Totaal aantal feiten minstens 1 gekende	Mannen	%	Vrouwen	%
Bescherming personen	4	3	75,0%	1	25,0%
Informaticacriminaliteit	4	3	75,0%	1	25,0%
Identiteitskaart	3	2	66,7%	1	33,3%
Jeugdbescherming	2	1	50,0%	2	100,0%
Onwettige uitoefening van het openbaar gezag	2	2	100,0%	1	50,0%
Milieu	2	2	100,0%		
Misdr. tegen de familie	2			2	100,0%
Volksgesondheid	2	2	100,0%		
Arbeid	1			1	100,0%
Bescherming van de openbare inkomsten	1	1	100,0%		
Economische wetgeving	1	1	100,0%		
Militair strafrecht en militie	1	1	100,0%		
Misdr. tegen de persoonlijke vrijheid	1	1	100,0%		
Misdr. tegen het juridisch statuut van het kind	1			1	100,0%
Totaal	745	596	80,0%	197	26,4%



1.2. Aantal inbreuken volgens het geslacht van de gekende verdachten (per criminele figuur)

Doordat bij eenzelfde criminele figuur zowel een mannelijke als een vrouwelijke gekende verdachte betrokken kan zijn, is het mogelijk dat de som van de kolommen "Mannen" en "Vrouwen" hoger is dan de waarde in de kolom "Totaal..."
(zie ook de methodologische nota)

Evere

2023

CF Diefstal vervoermiddel

Criminele figuur / Geslacht	Totaal aantal feiten minstens 1 gekende verdachte	Mannen	%	Vrouwen	%
Autodiefstal	5	5	100,0%		
Motodiefstal	2	2	100,0%		
Fietsdiefstal	4	3	75,0%	1	25,0%
Totaal	NVT	NVT	NVT	NVT	NVT

CF Inbraak

Criminele figuur / Geslacht	Totaal aantal feiten minstens 1 gekende verdachte	Mannen	%	Vrouwen	%
Woninginbraak	3	3	100,0%		
Inbraak in bedrijf of handelszaak	5	4	80,0%	1	20,0%
Inbraak in gebouw (totaal)	8	7	87,5%	1	12,5%
Totaal	NVT	NVT	NVT	NVT	NVT

CF Diefstal andere

Criminele figuur / Geslacht	Totaal aantal feiten minstens 1 gekende verdachte	Mannen	%	Vrouwen	%
Diefstal gewapenderhand	1	1	100,0%		
Diefstal met geweld zonder wapen	7	6	85,7%	1	14,3%
Diefstal uit of aan voertuig	8	8	100,0%		
Zakkenrollerij	2	2	100,0%		
Winkeldiefstal	67	53	79,1%	14	20,9%
Diefstal met list	3	1	33,3%	2	66,7%
Werfdiefstal	1	1	100,0%		
Totaal	NVT	NVT	NVT	NVT	NVT



ICT-criminaliteit

Criminele figuur / Geslacht	Totaal aantal feiten minstens 1 gekende verdachte	Mannen	%
Betaalkaartfraude	1	1	100,0%
Shouldersurfing	1	1	100,0%
Totaal	NVT	NVT	NVT

CF Andere

Criminele figuur / Geslacht	Totaal aantal feiten minstens 1 gekende verdachte	Mannen	%	Vrouwen	%
Geweld tegen beroepen van algemeen belang	1			1	100,0%
Groepsverkrachting	1	1	100,0%		
Beschadiging van auto	8	6	75,0%	2	25,0%
Steekpartij	7	7	100,0%		
Totaal	NVT	NVT	NVT	NVT	NVT

FE Intrafamiliaal geweld (IFG)

Criminele figuur / Geslacht	Totaal aantal feiten minstens 1 gekende verdachte	Mannen	%	Vrouwen	%
IFG: fysiek, binnen het koppel	22	21	95,5%	2	9,1%
IFG: fysiek, tegen afstammelingen	4	4	100,0%		
IFG: fysiek, tegen andere leden	7	7	100,0%	1	14,3%
IFG: psychisch, binnen het koppel	8	5	62,5%	3	37,5%
IFG: psychisch, tegen afstammelingen	2	1	50,0%	2	100,0%
IFG: economisch, binnen het koppel	1	1	100,0%		
Totaal	NVT	NVT	NVT	NVT	NVT

FE Drugs

Criminele figuur / Geslacht	Totaal aantal feiten minstens 1 gekende verdachte	Mannen	%
Verkoop van cocaïne	3	3	100,0%
Totaal	NVT	NVT	NVT



FE Geweld in de publieke ruimte

Criminele figuur / Geslacht	Totaal aantal feiten minstens 1 gekende verdachte	Mannen	%	Vrouwen	%
Fysiek geweld (openbare weg)	20	19	95,0%	2	10,0%
Fysiek geweld (andere openbare plaats)	3	2	66,7%	1	33,3%
Fysiek geweld (publiek toegankelijke plaats)	12	10	83,3%	2	16,7%
Seksueel geweld (openbare weg)	1	1	100,0%		
Seksueel geweld (publiek toegankelijke plaats)	3	3	100,0%		
Psychisch geweld (openbare weg)	11	9	81,8%	2	18,2%
Psychisch geweld (andere openbare plaats)	2	1	50,0%	1	50,0%
Psychisch geweld (publiek toegankelijke plaats)	7	6	85,7%	1	14,3%
Diefstal gewapenderhand (publiek toegank. plaats)	1	1	100,0%		
Diefstal geweld zonder wapen (openbare weg)	3	3	100,0%		
Diefstal geweld zonder wapen (pub. toegank. pl.)	3	2	66,7%	1	33,3%
Totaal	NVT	NVT	NVT	NVT	NVT

FE Andere

Criminele figuur / Geslacht	Totaal aantal feiten minstens 1 gekende verdachte	Mannen	%	Vrouwen	%
Nepagenten	2	2	100,0%		
Terrorisme, extremisme en radicalisme	1	1	100,0%		
Cyberbelaging	14	13	92,9%	1	7,1%
Identiteitsfraude	8	5	62,5%	5	62,5%
Totaal	NVT	NVT	NVT	NVT	NVT



1.3. Aantal inbreuken volgens de leeftijd van de gekende verdachten (per hoofdcategorie)

Doordat bij eenzelfde feit zowel een minderjarige als een meerderjarige gekende verdachte betrokken kan zijn, is het mogelijk dat de som van de kolommen "Minderjarig" en "Meerderjarig" hoger is dan de waarde in de kolom "Totaal..." (zie ook de methodologische nota)

Evere

2023

Hoofdcategorie / Leeftijd	Totaal aantal feiten minstens 1 gekende verdachte	Minderjarig	%	Meerderjarig	%
Bevolkingsregister	208	1	0,5%	207	99,5%
Diefstal en afpersing	109	10	9,2%	102	93,6%
Vreemdelingenwetgeving	97	4	4,1%	94	96,9%
Misdr. tegen de lichamelijke integriteit	78	8	10,3%	72	92,3%
Drugs	35	2	5,7%	33	94,3%
Bedrog	34			34	100,0%
Dronkenschap en alcohol	34			34	100,0%
Misdr. tegen de openbare veiligheid	29			29	100,0%
Beschadigen van eigendom	18	1	5,6%	17	94,4%
Misdr. tegen andere morele waarden en gevoelens	18			18	100,0%
Wapens en springstoffen	15	4	26,7%	11	73,3%
Misdr. tegen de openbare trouw	13	2	15,4%	11	84,6%
Misdr. tegen gezag van de overheid	8			8	100,0%
Sociaal strafwetboek	8			8	100,0%
Zedenmisdriven	8	1	12,5%	7	87,5%
Handelspraktijken	6			6	100,0%
Bescherming personen	4	1	25,0%	3	75,0%
Informaticacriminaliteit	4			4	100,0%
Identiteitskaart	3			3	100,0%
Milieu	2	1	50,0%	2	100,0%
Jeugdbescherming	2			2	100,0%
Misdr. tegen de familie	2			2	100,0%
Onwettige uitoefening van het openbaar gezag	2			2	100,0%
Volksgesondheid	2			2	100,0%
Arbeid	1			1	100,0%
Bescherming van de openbare inkomsten	1			1	100,0%
Economische wetgeving	1			1	100,0%

GEREGISTREERDE CRIMINALITEIT: VERDACHTEN



Hoofdcategorie / Leeftijd	Totaal aantal feiten minstens 1 gekende verdachte	Minderjarig	%	Meerderjarig	%
Militair strafrecht en militie	1			1	100,0%
Misdr. tegen de persoonlijke vrijheid	1			1	100,0%
Misdr. tegen het juridisch statuut van het kind	1			1	100,0%
Total	745	35	4,7%	717	96,2%



1.4. Aantal inbreuken volgens de leeftijd van de gekende verdachten (per criminele figuur)

Doordat bij eenzelfde criminele figuur zowel een minderjarige als een meerderjarige gekende verdachte betrokken kan zijn, is het mogelijk dat de som van de kolommen "Minderjarig" en "Meerderjarig" hoger is dan de waarde in de kolom "Totaal..." (zie ook de methodologische nota)

Evere

2023

CF Diefstal vervoermiddel

Criminele figuur / Leeftijd	Totaal aantal feiten minstens 1 gekende verdachte	Minderjarig	%	Meerderjarig	%
Autodiefstal	5	1	20,0%	5	100,0%
Motodiefstal	2			2	100,0%
Fietsdiefstal	4			4	100,0%
Total	NVT	NVT	NVT	NVT	NVT

CF Inbraak

Criminele figuur / Leeftijd	Totaal aantal feiten minstens 1 gekende verdachte	Meerderjarig	%
Woninginbraak	3	3	100,0%
Inbraak in bedrijf of handelszaak	5	5	100,0%
Inbraak in gebouw (totaal)	8	8	100,0%
Total	NVT	NVT	NVT

CF Diefstal andere

Criminele figuur / Leeftijd	Totaal aantal feiten minstens 1 gekende verdachte	Minderjarig	%	Meerderjarig	%
Diefstal gewapenderhand	1	1	100,0%		
Diefstal met geweld zonder wapen	7	1	14,3%	6	85,7%
Diefstal uit of aan voertuig	8			8	100,0%
Zakkenrollerij	2			2	100,0%
Winkeldiefstal	67	6	9,0%	62	92,5%
Diefstal met list	3			3	100,0%
Werfdiefstal	1			1	100,0%
Total	NVT	NVT	NVT	NVT	NVT



ICT-criminaliteit

Criminele figuur / Leeftijd	Totaal aantal feiten minstens 1 gekende verdachte	Meerderjarig	%
Betaalkaartfraude	1	1	100,0%
Shouldersurfing	1	1	100,0%
Total	NVT	NVT	NVT

CF Andere

Criminele figuur / Leeftijd	Totaal aantal feiten minstens 1 gekende verdachte	Minderjarig	%	Meerderjarig	%
Geweld tegen beroepen van algemeen belang	1			1	100,0%
Groepsverkrachting	1	1	100,0%		
Beschadiging van auto	8			8	100,0%
Steekpartij	7	1	14,3%	6	85,7%
Total	NVT	NVT	NVT	NVT	NVT

FE Intrafamiliaal geweld (IFG)

Criminele figuur / Leeftijd	Totaal aantal feiten minstens 1 gekende verdachte	Minderjarig	%	Meerderjarig	%
IFG: fysiek, binnen het koppel	22			22	100,0%
IFG: fysiek, tegen afstammelingen	4			4	100,0%
IFG: fysiek, tegen andere leden	7	1	14,3%	6	85,7%
IFG: psychisch, binnen het koppel	8			8	100,0%
IFG: psychisch, tegen afstammelingen	2			2	100,0%
IFG: economisch, binnen het koppel	1			1	100,0%
Total	NVT	NVT	NVT	NVT	NVT

FE Drugs

Criminele figuur / Leeftijd	Totaal aantal feiten minstens 1 gekende verdachte	Meerderjarig	%
Verkoop van cocaïne	3	3	100,0%
Total	NVT	NVT	NVT



FE Geweld in de publieke ruimte

Criminele figuur / Leeftijd	Totaal aantal feiten minstens 1 gekende verdachte	Minderjarig	%	Meerderjarig	%
Fysiek geweld (openbare weg)	20	4	20,0%	16	80,0%
Fysiek geweld (andere openbare plaats)	3			3	100,0%
Fysiek geweld (publiek toegankelijke plaats)	12	1	8,3%	12	100,0%
Seksueel geweld (openbare weg)	1			1	100,0%
Seksueel geweld (publiek toegankelijke plaats)	3	1	33,3%	2	66,7%
Psychisch geweld (openbare weg)	11			11	100,0%
Psychisch geweld (andere openbare plaats)	2			2	100,0%
Psychisch geweld (publiek toegankelijke plaats)	7			7	100,0%
Diefstal gewapenderhand (publiek toegank. plaats)	1	1	100,0%		
Diefstal geweld zonder wapen (openbare weg)	3	1	33,3%	2	66,7%
Diefstal geweld zonder wapen (pub. toegank. pl.)	3			3	100,0%
Total	NVT	NVT	NVT	NVT	NVT

FE Andere

Criminele figuur / Leeftijd	Totaal aantal feiten minstens 1 gekende verdachte	Meerderjarig	%
Nepagenten	2	2	100,0%
Terrorisme, extremisme en radicalisme	1	1	100,0%
Cyberbelaging	14	14	100,0%
Identiteitsfraude	8	8	100,0%
Total	NVT	NVT	NVT



Deel 2: Niveau FEITVERDACHTEN (telling van het aantal combinaties verdachte-feit)

2.1. Aantal feitverdachten volgens het geslacht van de gekende verdachten (Top 5 van hoofdcategorieën)

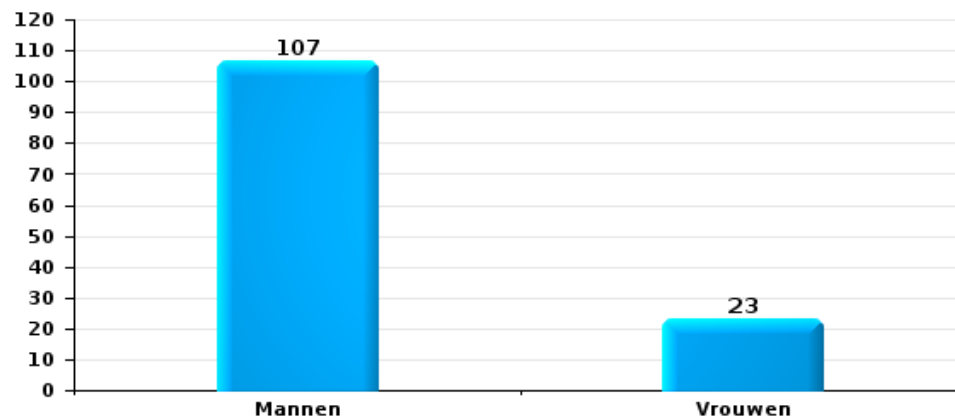
Indien eenzelfde verdachte meerdere feiten heeft gepleegd in de beschouwde periode, dan wordt hij ook meerdere keren geteld (zie ook de methodologische nota)

Evere

2023

Diefstal en afpersing

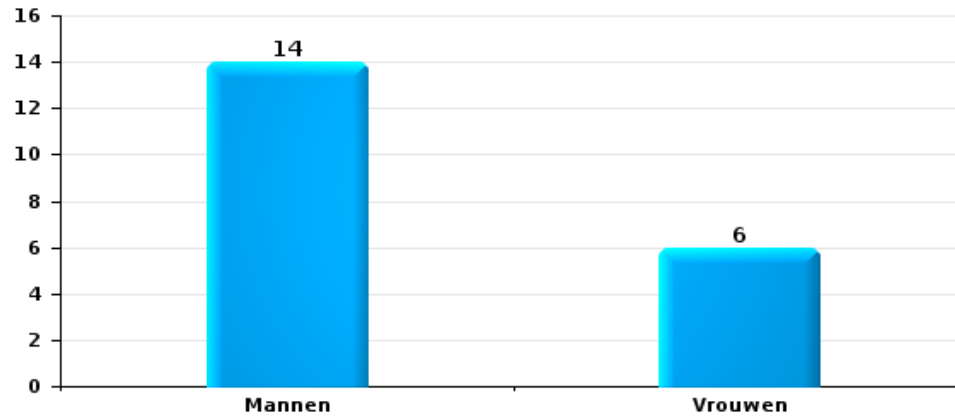
Aantal feitverdachten volgens geslacht





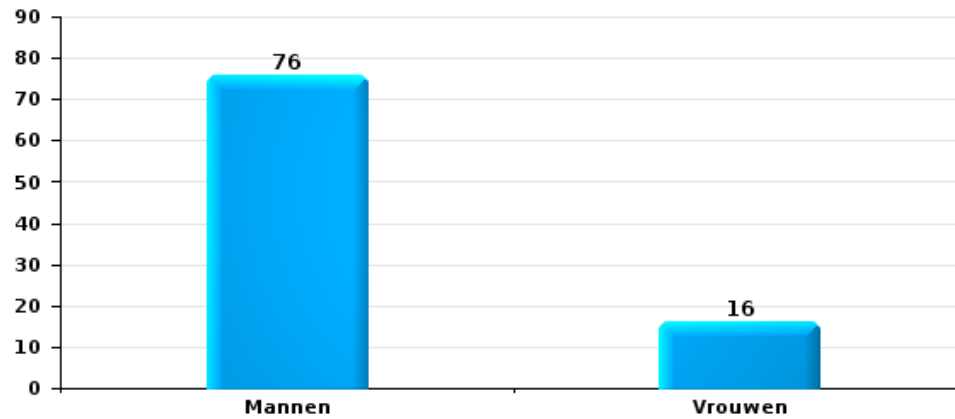
Beschadigen van eigendom

Aantal feitverdachten volgens geslacht



Misdr. tegen de lichamelijke integriteit

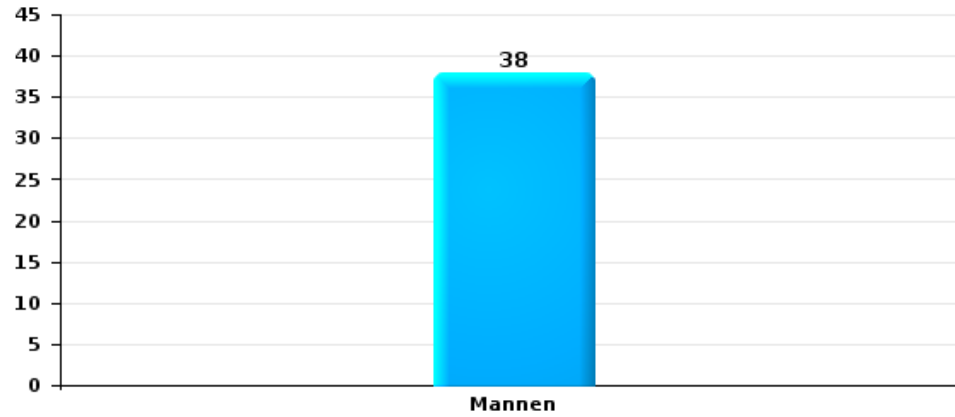
Aantal feitverdachten volgens geslacht





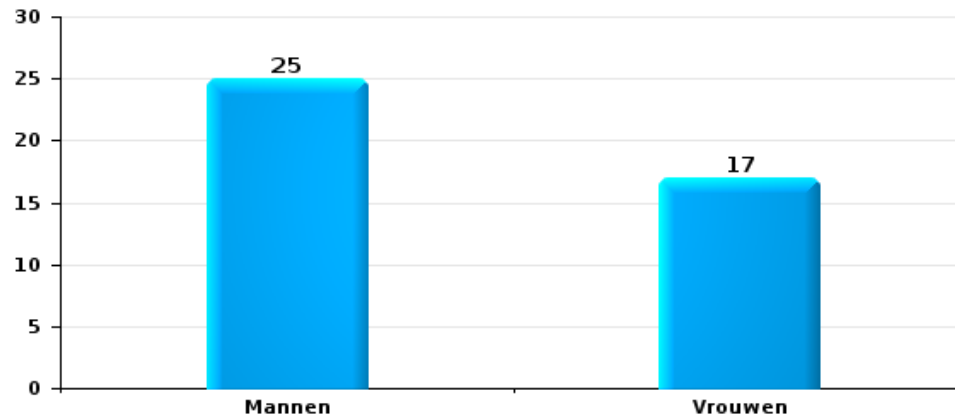
Drugs

Aantal feitverdachten volgens geslacht



Bedrog

Aantal feitverdachten volgens geslacht





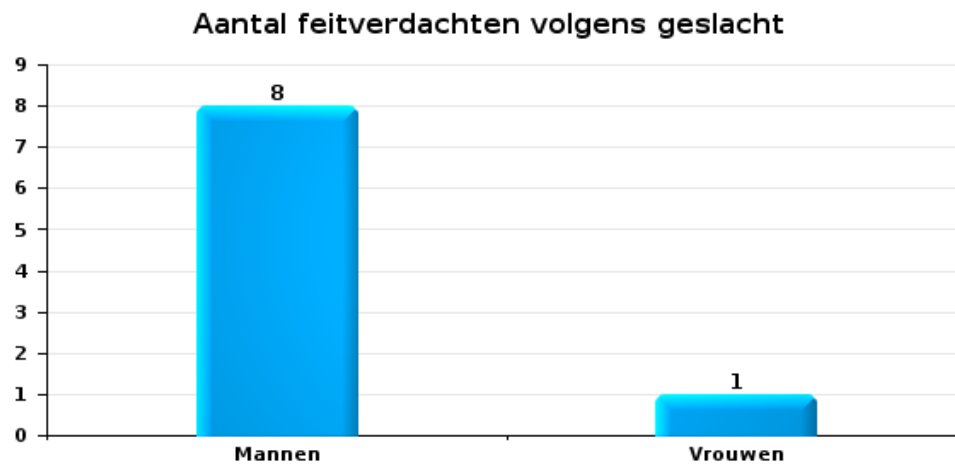
2.2. Aantal feitverdachten volgens het geslacht van de gekende verdachten (Top 5 van criminele figuren)

Indien eenzelfde verdachte meerdere feiten heeft gepleegd in de beschouwde periode, dan wordt hij ook meerdere keren geteld (zie ook de methodologische nota)

Evere

2023

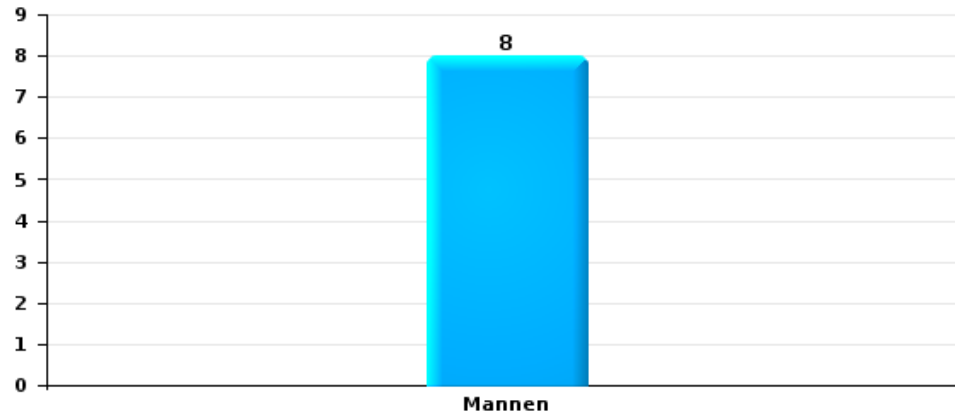
Inbraak in gebouw (totaal)





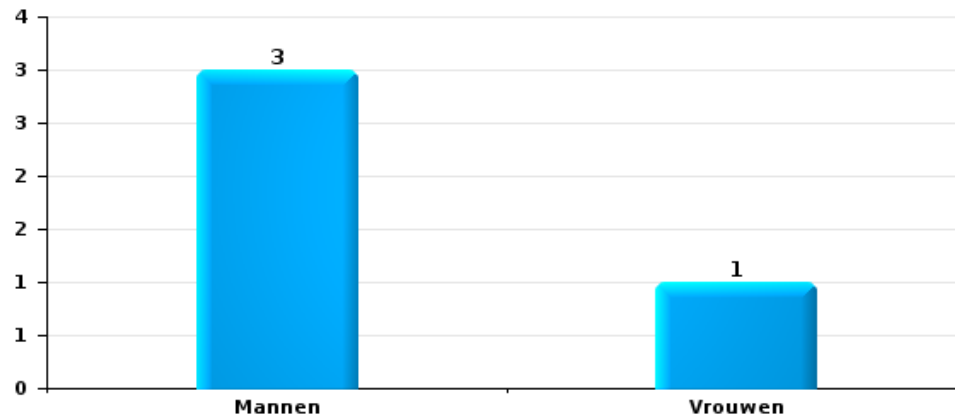
Diefstal uit of aan voertuig

Aantal feitverdachten volgens geslacht



Fietsdiefstal

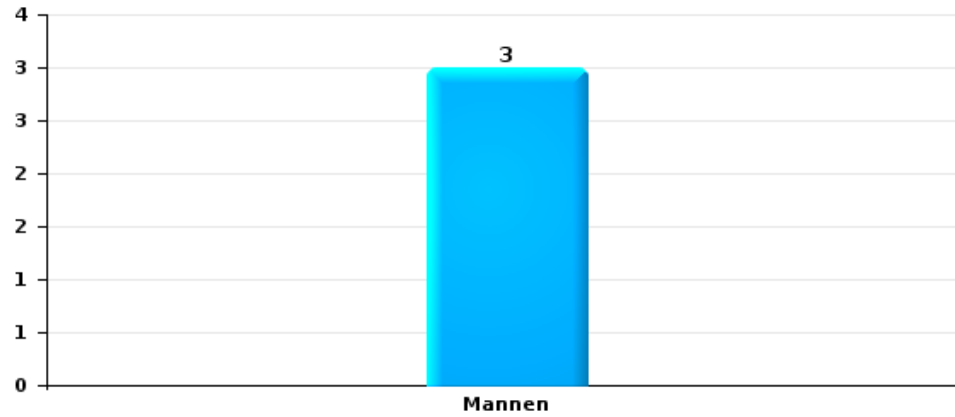
Aantal feitverdachten volgens geslacht





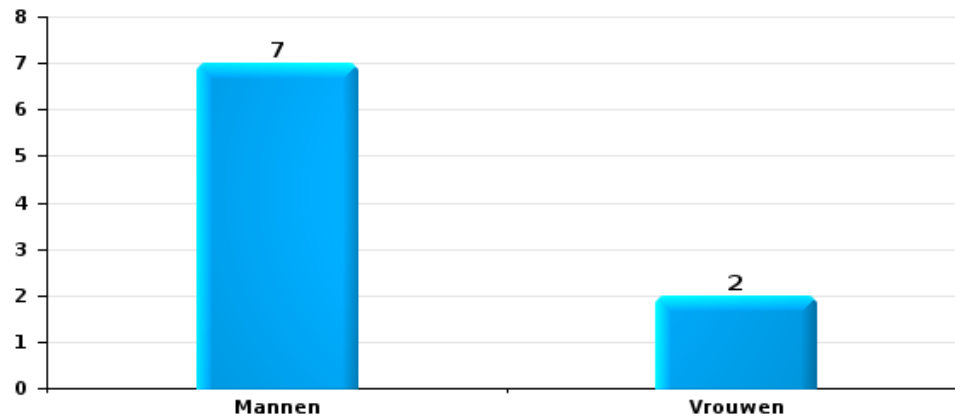
Zakkenrollerij

Aantal feitverdachten volgens geslacht



Beschadiging van auto

Aantal feitverdachten volgens geslacht





2.3. Aantal feitverdachten volgens de leeftijd van de gekende verdachten (Top 5 van hoofdcategorieën)

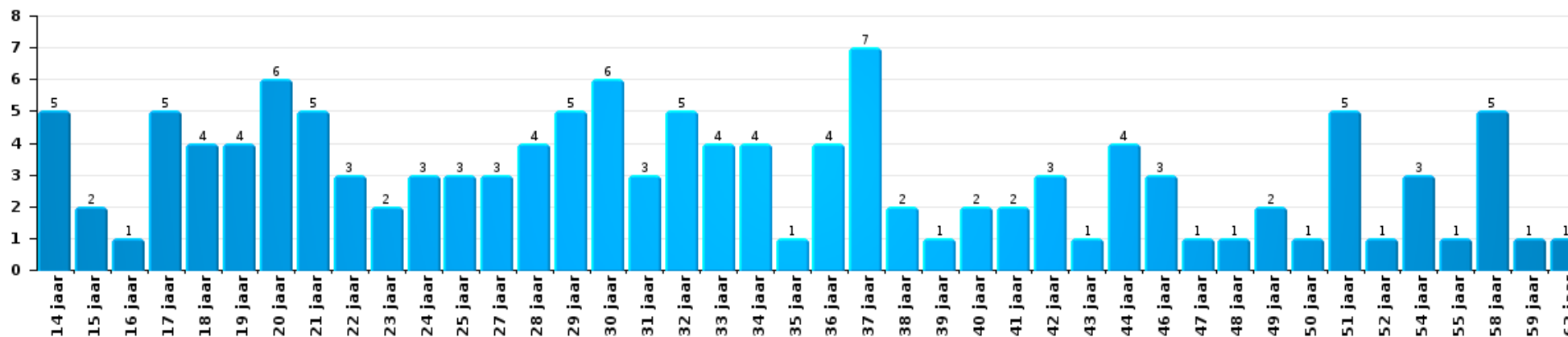
1) Indien eenzelfde verdachte meerdere feiten heeft gepleegd in de beschouwde periode, dan wordt hij ook meerdere keren geteld, al dan niet in dezelfde leeftijdscategorie - 2) Verdachten jonger dan 14 jaar en ouder dan 90 jaar zijn niet weergegeven in de tabel (zie ook de methodologische nota)

Evere

2023

Diefstal en afpersing

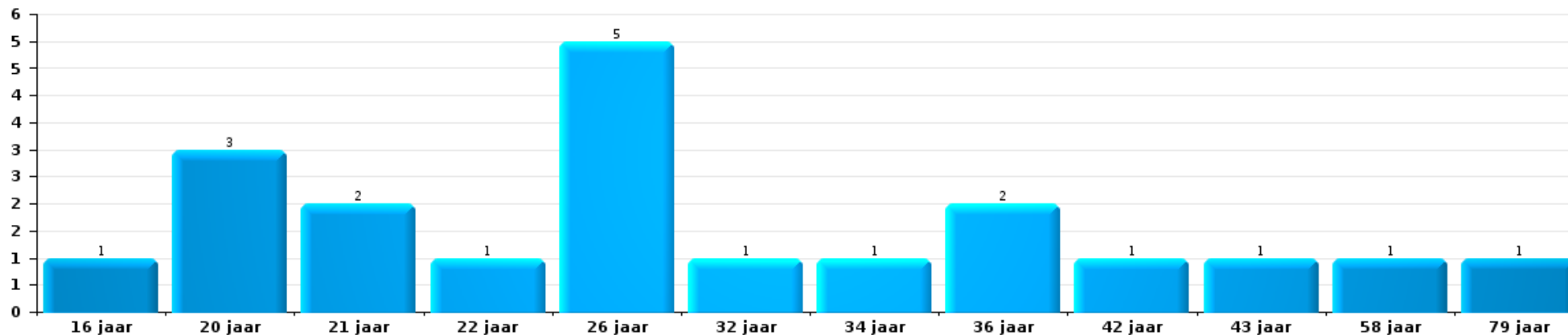
Aantal feitverdachten volgens leeftijd (chronologisch)





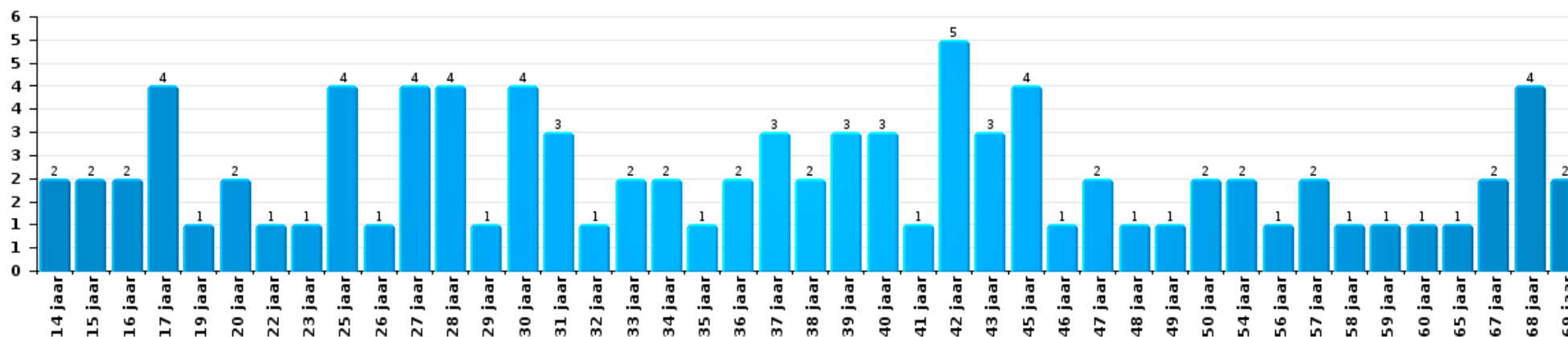
Beschadigen van eigendom

Aantal feitverdachten volgens leeftijd (chronologisch)



Misd. tegen de lichamelijke integriteit

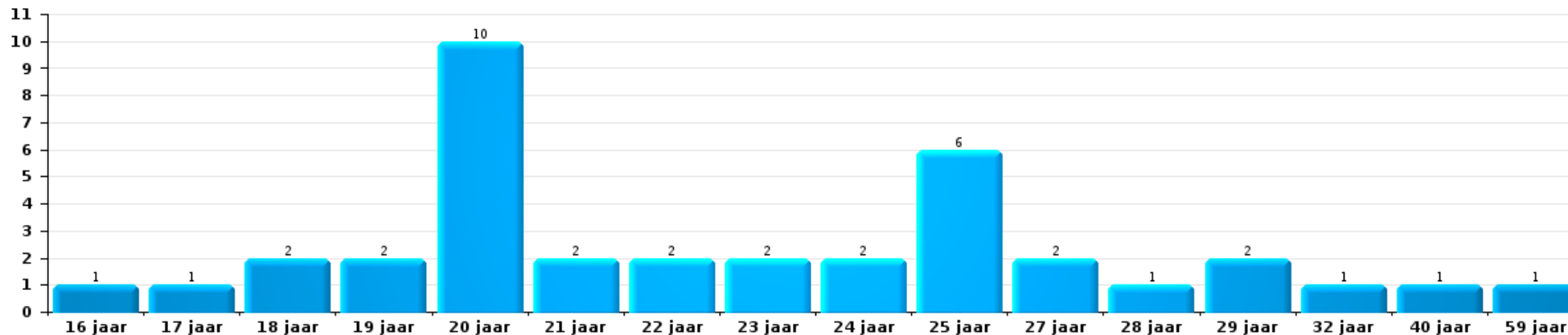
Aantal feitverdachten volgens leeftijd (chronologisch)





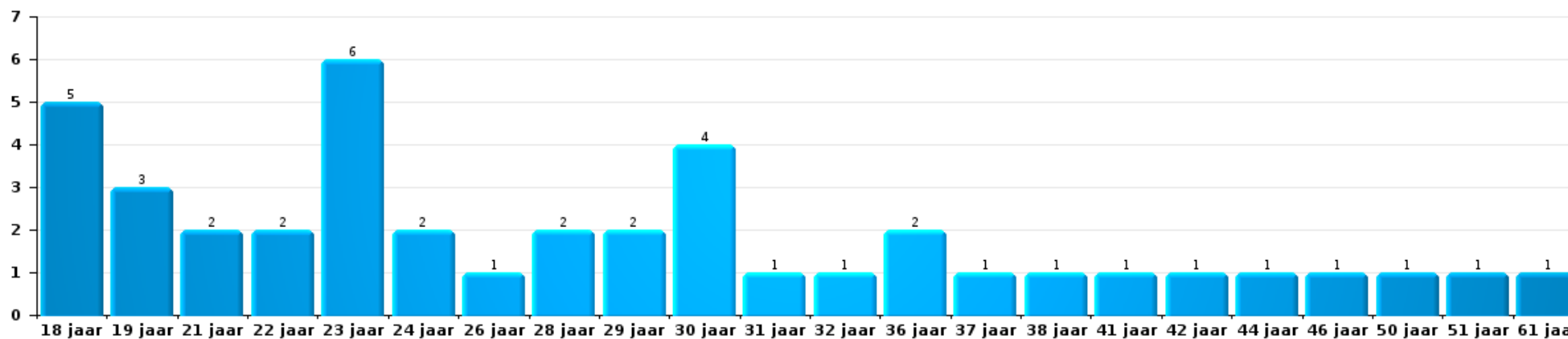
Drugs

Aantal feitverdachten volgens leeftijd (chronologisch)



Bedrog

Aantal feitverdachten volgens leeftijd (chronologisch)





2.4. Aantal feitverdachten volgens de leeftijd van de gekende verdachten (Top 5 van criminele figuren)

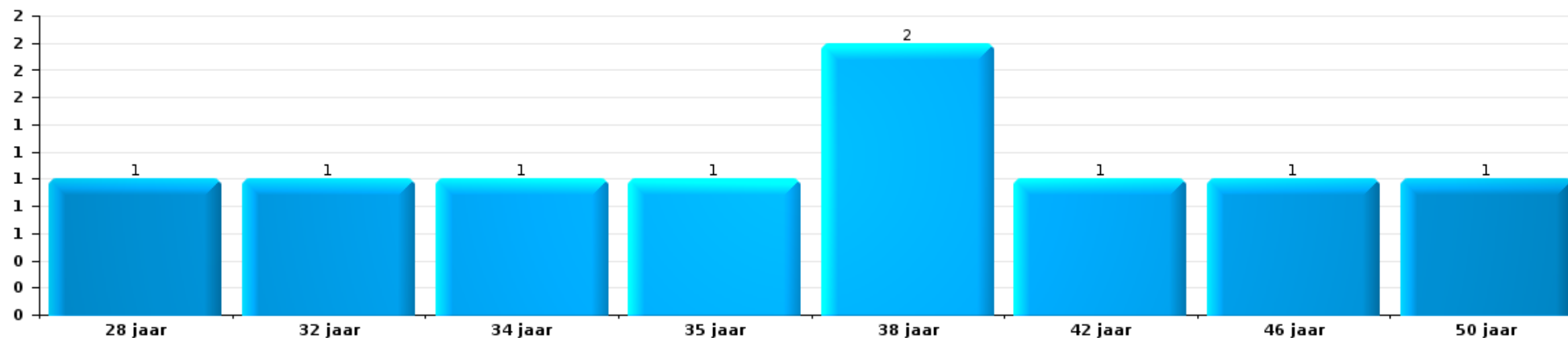
1) Indien eenzelfde verdachte meerdere feiten heeft gepleegd in de beschouwde periode, dan wordt hij ook meerdere keren geteld, al dan niet in dezelfde leeftijdscategorie; 2) Verdachten jonger dan 14 jaar en ouder dan 90 jaar zijn niet weergegeven in de tabel (zie ook de methodologische nota)

Evere

2023

Inbraak in gebouw (totaal)

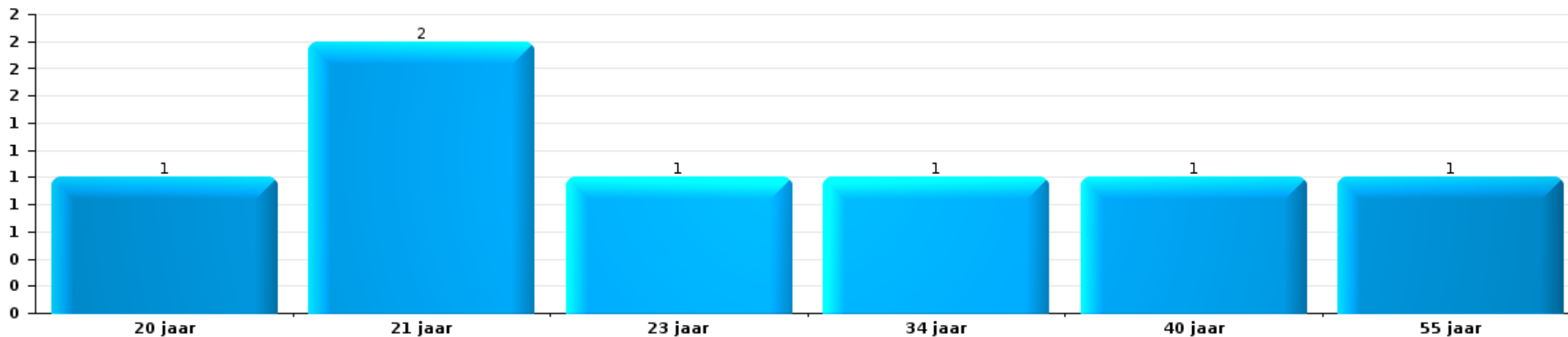
Aantal feitverdachten volgens leeftijd (chronologisch)





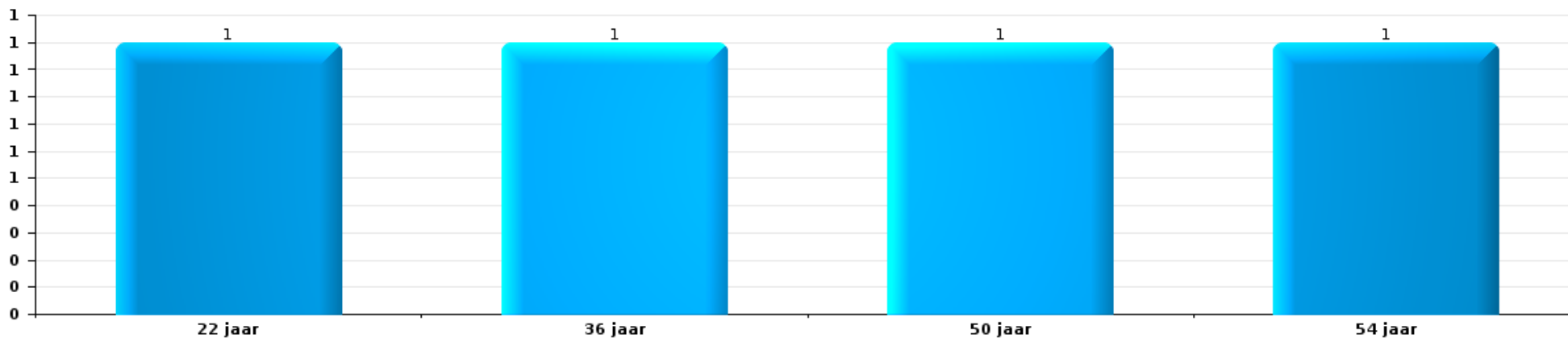
Diefstal uit of aan voertuig

Aantal feitverdachten volgens leeftijd (chronologisch)



Fietsdiefstal

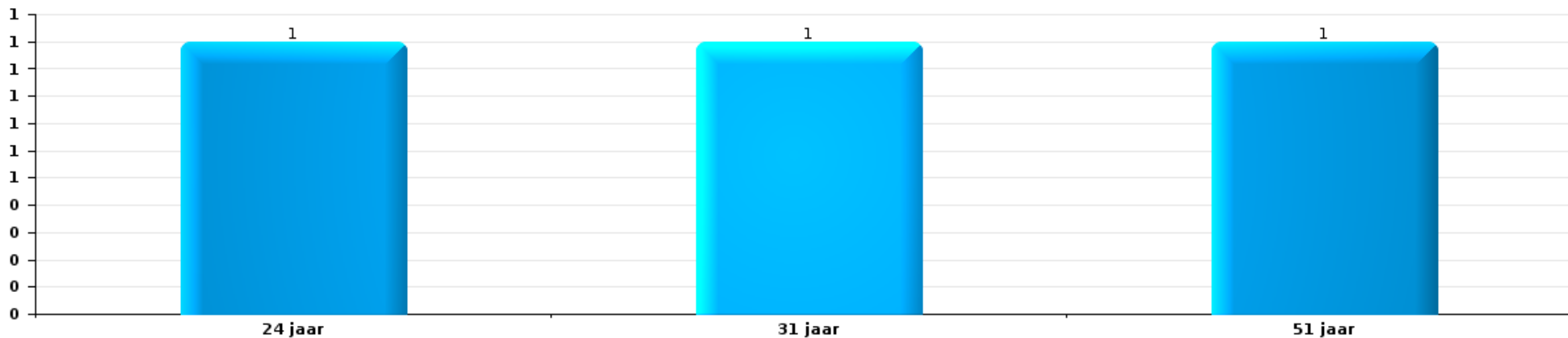
Aantal feitverdachten volgens leeftijd (chronologisch)





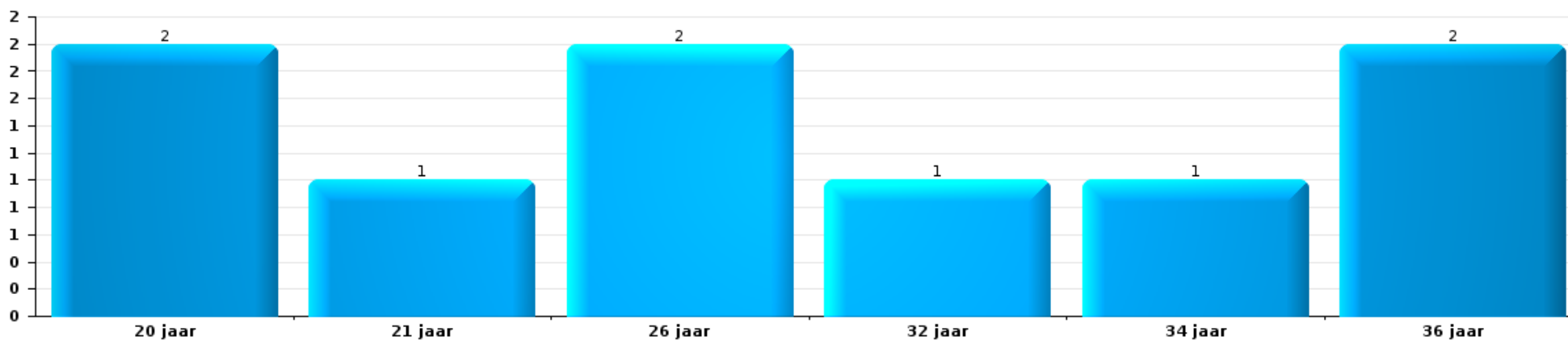
Zakkenrollerij

Aantal feitverdachten volgens leeftijd (chronologisch)



Beschadiging van auto

Aantal feitverdachten volgens leeftijd (chronologisch)



POLITIËLE CRIMINALITEITSSTATISTIEKEN

PLEEGPLAATS: GEMEENTE

Evere

***Bijlage I: Detailrapport per misdrijfcategorie
Strafwetboek***



Evere

Inbreuk Strafwetboek

Misd. tegen de lichamelijke integriteit

		2000	2013	2014	2015	2016	2017	2018	2019	2020	2021	2022	2023
Moord	Oudermoord (moord)											1	
	Vergiftiging (moord)		1										
	Andere	1					1		1		1		
	Subtotaal	1	1				1		1		1	1	
Doodslag	Vergiftiging (doodslag)		1	1					1		1		
	Niet nader bepaald												1
	Andere			1				2		2	1		
			3	2	1	1	2	1	2	2	2	6	5
	Subtotaal		4	4	1	1	2	3	3	4	4	6	6
Marteling en mishandeling	Foltering										1		
	Onmenselijke behandeling			1		1			1	1		1	
	Onterende behandeling			1			1		1		1		
	Subtotaal			2		1	1		2	1	2	1	
Internationaal humanitair recht	Misdaad tegen de mensheid			1									
				1									
Opz. slagen en/of verwondingen binnen familie	Tussen partners of ex-partners	29	71	56	63	68	84	87	111	65	65	84	75
	Bij algemene familiale moeilijkheden	2											
	Door de ouders op een minderjarige	22											
	Tegen de ouders	5	3	8	11	9	16	11	11	13	10	7	18
	Tegen andere bloedverwanten in opgaande of zijlijn	5		3	5	1	3	6	8	4	8	8	9
		3	1	5	6	4	1	6	9	4	4	2	1
	Subtotaal	66	75	72	85	82	104	110	139	86	87	101	103



Misd. tegen de lichamelijke integriteit

		2000	2013	2014	2015	2016	2017	2018	2019	2020	2021	2022	2023	
Opz. slagen en/of verwondingen buiten familie	Vechtpartij (=wederzijdse slagen)	Vol.	13	21	26	21	13	24	26	31	34	47	59	45
	Slagen aan politie-ambtenaar	Vol.	3	1		1	1		1	4	1	2	1	1
	Op een minderjarige door gezaghebbend persoon	Vol.	1	3	4	4	4	3	1	3	2	1	3	5
	Op een minderjarige hoedanigheid dader onbekend	Vol.	10	5	2	4	7	6	12	6	5	5	5	6
	Op kwetsbaar persoon door gezaghebbend persoon	Vol.			1						1			
	Op kwetsbaar persoon (hoedanigheid dader onbekend)	Vol.						1	1	1		2	1	3
	Op minderjarige dr samenwonende zonder gezagsrel.	Vol.										2	2	2
	Slagen aan personeel openbaar vervoer	Vol.			2	1	1		1		1	3	2	
	Slagen aan personeel andere openbare dienst	Vol.						1	1			1		
	Slagen aan medisch beroep	Vol.				1		2						
	Slagen aan personeel onderwijsinstelling	Vol.				1			2	2	1			
	Niet nader bepaald	Vol.	61	79	68	88	72	79	93	92	93	104	91	108
		Pog.	1									1		
		Subtotaal	89	109	103	121	98	116	138	139	138	168	164	170
Schuldig verzuim		Vol.		1				1	1	1		1		
		Subtotaal		1				1	1	1		1		
Andere opzet. misd. tg. lichamelijke integriteit	Onthouding verzorging van kind/kwetsbaar persoon	Vol.				1			1					
	Verlaten kind of kwetsbaar persoon	Vol.	1			1	4		1		1	1		
	Achterlaten van een kind in behoeftige toestand	Vol.	1											
	Toediening van schadelijke stoffen	Vol.					1		2					
	Kwaadwillige belemmering van het verkeer	Vol.		2		1	5	3	7	15	5	4	7	6
	Feitelikheden en lichte geweldsdelicten	Vol.	8	9	2	5	4	10	4	4	8	10	5	8
	Subtotaal	10	11	2	7	11	17	11	23	13	15	13	14	
Onopzettelijke misd. tg. lichamelijke integriteit	Onopzettelijke slagen en/of verwondingen	Vol.	7	2	8	2	1	5		2	4	5	6	1
	Verzuim van onderhoud kind of kwetsbaar persoon	Vol.						1						
	Hondenbeet	Vol.		1	3		2	3	3		5	1	5	10
		Subtotaal	7	3	11	2	3	8	4	2	9	6	11	11
Totaal		173	204	195	216	196	249	267	310	252	283	298	304	

Misd. tegen de persoonlijke vrijheid

		2000	2013	2014	2015	2016	2017	2018	2019	2020	2021	2022	2023
Gijzeling	Vol.												1



Misd. tegen de persoonlijke vrijheid

		2000	2013	2014	2015	2016	2017	2018	2019	2020	2021	2022	2023	
		Subtotaal											1	
Ontvoering van minderjarige of kwetsbaar persoon	Ouderlijke ontvoering	Vol.	1	2	6		2	3		1	1	2	1	
		Pog.			1	2	1		1		1	1	2	
	Andere ontvoering	Vol.	1	1			1	3	1		1		1	
		Pog.			1	2	1	2	2	1		1	1	
		Subtotaal	1	2	3	9	3	6	8	3	1	4	3	5
Vrijheidsberoving door particulier		Vol.	2	1	1	3	3		2	6	5	3	3	9
		Subtotaal	2	1	1	3	3	2	6	5	3	3	9	
Totaal		3	3	4	12	6	6	10	9	6	7	6	15	

Zedenmisdrijven

		2000	2013	2014	2015	2016	2017	2018	2019	2020	2021	2022	2023
Verkrachting zonder de dood tot gevolg	Slachtoffer <10j	Vol.	2	1	2	2	1		4		4		
	Slachtoffer 10j - 14j	Vol.	2	3	2	2			2				
		Pog.				1							
	Slachtoffer 14j - 16j	Vol.	6	1		5	1	1	2	1	1		
		Pog.						1					
	Slachtoffer 16j - 18j	Vol.	2	1	2	1	2	1		2			
		Pog.				1							
	Slachtoffer meerderjarig	Vol.	1	1	4	7	3	5	4	5	6	7	2
	Pog.		1				1	1	1				
Slachtoffer leeftijd onbekend	Vol.					1		1		1			
		Subtotaal	3	13	11	13	16	9	8	16	8	12	2
Verkrachting met gevolg onbekend		Vol.	1				1	1	1				
		Subtotaal	1				1	1	1				
Verkrachting zonder de dood tot gevolg (nwSSW)	Slachtoffer <16j	Vol.									1		2
	Slachtoffer meerderjarig	Vol.								1		5	10
		Pog.											1
			Subtotaal								1	1	5



Zedenmisdrijven

		2000	2013	2014	2015	2016	2017	2018	2019	2020	2021	2022	2023
Aanranding eerbaarheid met geweld / bedreiging	Slachtoffer < 16j	Vol.	1	3	2	1		1	2	3	1	1	1
	Slachtoffer 16j - 18j	Vol.			1								
	Slachtoffer meerderjarig	Vol.	4	2	2		3	4	5	6	6	4	
		Pog.	1										
	Subtotaal	6	5	5	1	3	5	7	9	7	5	1	
Aanranding eerbaarheid zonder geweld / bedreiging	Slachtoffer < 16j	Vol.	2	6	2	4	3	8	3	6	3	4	2
	Slachtoffer 16j - 18j	Vol.					1	1	2	2			
	Slachtoffer leeftijd onbekend	Vol.	1	2	1		2	1	2				1
		Subtotaal	3	8	3	4	5	10	4	10	5	4	3
Aanranding eerbaarheid niet nader bepaald		Vol.	1				2						
		Subtotaal	1				2						
Aantasting seksuele integrit. zonder dood (nwSSW)	Slachtoffer <16j	Vol.										2	4
	Slachtoffer 16j - 18j	Vol.										1	
	Slachtoffer meerderjarig	Vol.										10	9
		Subtotaal										13	13
Kinderpornografie	Bezit	Vol.		1	1	1		2	2	1	2	1	
	Verspreiding	Vol.		2	2		2	2	9	10	8	5	4
		Subtotaal		3	3	1	2	4	11	11	10	6	4
Aanzetting tot ontucht	Slachtoffer minderjarig	Vol.	1	1	1		2				1	1	
	Leeftijd slachtoffer onbekend	Vol.		1					1				
		Subtotaal	1	2	1		2		1		1	1	
Uitbuiting van iemands ontucht	Slachtoffer meerderjarig	Vol.		3		1	1	1	1	3		2	
	Leeftijd slachtoffer onbekend	Vol.	1			2							
		Subtotaal	1	3		3	1	1	1	1	3		2
Openbare zedenschennis	Handelingen (exhibitionisme, enz.)	Vol.	2	6		3	4	5	1	1	3	1	3
	Geschriften, afbeeldingen, voorwerpen	Vol.	3			2			2		1		
	Exhibitionisme (nwSSW)	Vol.											1
	Extreem pornograf. of gewelddadige inhoud (nwSSW)	Vol.										1	
	Niet nader bepaald	Vol.				1							
		Subtotaal	5	6		6	4	5	3	1	4	1	4



Zedenmisdrijven

		2000	2013	2014	2015	2016	2017	2018	2019	2020	2021	2022	2023
Voyeurisme	Observatie/opname van naaktheid of intimiteit	Vol.				1	1	2	2	1	1	1	
	Verspreiding opname naaktheid of intimiteit	Vol.					2	2	2	2	3	1	
		Subtotaal				1	3	4	4	3	4	2	
Voyeurisme rechtstreeks (nwSSW)	Slachtoffer meerderjarig	Vol.											1
		Subtotaal											1
Voyeurisme via technisch/ander hulpmiddel (nwSSW)	Slachtoffer meerderjarig	Vol.											1
		Subtotaal											1
Verspreiding van seksueel getinte inhoud (nwSSW)	Slachtoffer <16j	Vol.										1	
		Subtotaal										1	
Versprei. seks. inhoud kwaad opzet/winst (nwSSW)	Slachtoffer meerderjarig	Vol.											2
		Subtotaal											2
Verspreiding seks. inhoud-onbepaald (nwSSW)		Vol.									1		
		Subtotaal									1		
Grooming (contact via ICT met minderjarige < 16 j)		Vol.									1		
		Subtotaal									1		
Beelden seksueel misbruik minderjarigen (nwSSW)	Productie/verspreid. beelden seks. misbr. (nwSSW)	Vol.										1	1
	Bezitten/verwerven beelden seks. misbruik (nwSSW)	Vol.										1	
		Subtotaal										2	1
Totaal		21	40	23	28	32	42	39	54	41	36	40	32

Misdr. tegen andere morele waarden en gevoelens

		2000	2013	2014	2015	2016	2017	2018	2019	2020	2021	2022	2023	
Belaging	Pesterij per telefoon (OLD)	Vol.	16											
		Vol.		51	61	63	61	70	91	106	89	126	92	122
		Subtotaal	16	51	61	63	61	70	91	106	89	126	92	122
Grafschennis		Vol.		1	1								1	
		Subtotaal		1	1								1	



Misdr. tegen andere morele waarden en gevoelens

		2000	2013	2014	2015	2016	2017	2018	2019	2020	2021	2022	2023
Schending van het beroepsgeheim	Vol.		1	1	2	3			1	4	5	6	2
	Subtotaal		1	1	2	3			1	4	5	6	2
Schending van de eer	Vol.	8	8	9	11	7	5	12	7	6	12	6	6
	Vol.				1		1	2	2		1		
	Vol.	4		1	1		1	2			2		
	Vol.										1		
	Vol.		15	21	25	11	10	7	9	6	7	5	2
	Vol.						1						
Subtotaal	12	23	31	38	18	18	23	18	12	23	11	8	
Persoonlijke levenssfeer	Vol.	4	3	6	1	3	7	3	5	5	5	4	1
	Vol.		1	1	2	2		1	1			2	
Subtotaal	4	4	7	3	5	7	4	6	5	5	6	1	
Nachtlawaai	Vol.	5		1	1			2	2	7	6	8	4
	Subtotaal	5		1	1			2	2	7	6	8	4
Schenden van communicatie door particulier	Vol.			1		1				1			
	Subtotaal			1		1				1			
Misbruik zwakheden personen	Vol.				1	3	4	3	1	2		1	
	Subtotaal				1	3	4	3	1	2		1	
Aantrekken/gebruiken van kind of kwetsbaar persoon	Vol.									1			
	Subtotaal									1			
Bezetting andermans goed (kraken)	Vol.								2	4	1	4	1
	Vol.									1	1		
	Subtotaal								2	5	2	4	1
Totaal	37	79	103	109	91	99	123	136	126	167	128	139	

Misdr. tegen het juridisch statuut van het kind

		2000	2013	2014	2015	2016	2017	2018	2019	2020	2021	2022	2023
Niet-afgeven van kinderen	Door de ouders	4	4	6	6	6	6	12	15	7	10	5	15
	Door persoon ermee belast			3									
Subtotaal	4	4	9	6	6	6	12	15	7	10	5	15	

Misd. tegen het juridisch statuut van het kind

	2000	2013	2014	2015	2016	2017	2018	2019	2020	2021	2022	2023
Totaal	4	4	9	6	6	6	12	15	7	10	5	15

Diefstal en afpersing

		2000	2013	2014	2015	2016	2017	2018	2019	2020	2021	2022	2023	
Diefstal met vzo	Met geweld	Vol.	49	58	37	60	56	37	58	38	40	33	33	26
		Pog.	10	8	8	6	9	6	5	9	7	5	5	7
	Zonder geweld	Vol.	998	474	502	461	447	386	396	468	287	364	319	304
		Pog.	266	254	234	265	238	210	194	213	221	246	185	165
	Subtotaal	1.323	794	781	792	750	639	653	728	555	648	542	502	
Diefstal zonder vzo	Met geweld	Vol.	35	44	37	35	40	26	43	11	16	10	18	16
		Pog.	8	5	3	2	7	2	4	2	3	1	2	2
	Zonder geweld, Zakkenrollerij	Vol.	39	118	136	106	105	112	113	141	63	93	75	101
		Pog.			3		1	2					1	
	Zonder geweld, Gebruiksdiefstal	Vol.	2	1	4	1	1	1	5	7	1	1		
		Pog.	19	17	18	13	17	13	14	11	11	12	7	5
	Zonder geweld, Huisdiefstal	Vol.	1		1	1								
		Pog.	488	465	429	482	473	458	485	545	426	393	496	409
	Zonder geweld	Vol.	9	10	6	12	10	7	10	19	11	19	21	14
		Pog.												
		Subtotaal	601	660	637	652	654	621	674	736	531	529	620	547
	Diefstal niet nader bepaald	Vol.	63	3	7	5	11	9	5	12	4	1	4	7
Pog.		15									1			
Subtotaal		78	3	7	5	11	9	5	12	4	2	4	7	
Afpersing	Vol.	2	4	5	6	10	10	10	12	8	2	3	11	
	Pog.	2	5	5	4	7	9	3	11	4	8	9	9	
	Subtotaal	4	9	10	10	17	19	13	23	12	10	12	20	
Totaal	2.006	1.466	1.435	1.459	1.432	1.288	1.345	1.499	1.102	1.189	1.178	1.076		

Bedrog

		2000	2013	2014	2015	2016	2017	2018	2019	2020	2021	2022	2023
Witwassen	Vol.		3	7	3	2	3	1	8	20	35	11	19
	Pog.									1	1		


Bedrog

		2000	2013	2014	2015	2016	2017	2018	2019	2020	2021	2022	2023	
		Subtotaal	3	7	3	2	3	1	8	21	36	11	19	
Heling	Gewone heling	Vol.	8	11	24	20	23	10	15	15	26	12	9	6
	Gekwalificeerde heling	Vol.	3	3	3		1	3	2		1	1	1	
	Niet nader bepaald	Vol.	1											1
		Subtotaal	12	14	27	20	24	13	17	15	27	13	10	7
Flessentrekkerij	Brandstof / smeerolie	Vol.	5	7	1	4	1	3	4			2	1	
	Dranken en spijzen	Vol.				3	2		1	1			1	
	Huurrijtuig	Vol.		1	1		1	1	1					1
	Logies	Vol.											1	
		Subtotaal	5	8	2	7	4	4	6	1		2	3	1
Private omkoping		Vol.			1									
		Subtotaal			1									
Verduistering en bedrieglijke vernietiging	Bedrieglijke verberging	Vol.	102	8	9	7	3	12	11	10	8	7	14	33
	Van geld, papieren, enz.	Vol.	4	1	2					1		1	1	1
	Van in beslag genomen voorwerpen	Vol.			1	2	1				1			
	Niet nader bepaald	Vol.	11	1		2	2	1	1	1		1	2	1
		Subtotaal	117	10	12	11	6	13	12	12	9	9	17	35
Oplichting	Internetfraude	Vol.		16	22	44	30	25	55	70	103	116	154	160
		Pog.		5	3	6	3	3	8	13	9	17	23	20
	Oplichting zonder internet	Vol.	1	34	38	56	51	80	67	71	43	70	51	39
		Pog.		21	37	26	23	26	21	26	10	28	32	14
	Niet nader bepaald	Vol.	14											
		Pog.	6											
		Subtotaal	21	76	100	132	107	134	151	180	165	231	260	233
Bedriegerij	Verkochte waren / geleverd werk	Vol.				1				1				1
	Frauduleuze overdracht van facturen	Vol.			1			1				1		
		Subtotaal			1	1	1			1	1			1
Misbruik van vertrouwen en verwante misdr.	Misbruik van vertrouwen	Vol.	22	41	30	24	28	37	33	36	27	25	27	27
		Vol.		1			1	3	3	3	2	4	4	3
	Misbruik van zwakheden	Pog.											1	
		Subtotaal	22	42	30	24	29	40	36	39	29	29	32	30



Bedrog

		2000	2013	2014	2015	2016	2017	2018	2019	2020	2021	2022	2023
Misbruik van maatschappelijk vermogen	Door vennootschappen	Vol.	1	2				1		1	1	2	1
	Niet nader bepaald	Vol.		1		1	2						
	Andere	Vol.	2	1			1	1				1	
		Subtotaal		3	4		1	3	2		1	1	3
Misdr. ivm insolventie	Door derden	Vol.	1										
	Door de schuldenaar	Vol.	2	3	3				1	1		1	
	Niet nader bepaald	Vol.		1	2	2	1	2	2		2	4	
		Subtotaal		3	4	5	2	1	2	3	1	2	5
Bedrieglijk onvermogen		Vol.		1	4	1	1	2	1				
		Subtotaal		1	4	1	1	2	1				
Ongedekte cheques		Vol.	7										
		Pog.	4										
		Subtotaal	11										
Totaal		188	159	189	206	177	213	229	259	254	324	341	327

Beschadigen van eigendom

		2000	2013	2014	2015	2016	2017	2018	2019	2020	2021	2022	2023	
Opzettelijke brandstichting	In een bewoonde plaats (bij dag)	Vol.	1			3	1	1	1	1	4	1	1	
		Pog.				1								
	In een bewoonde plaats (bij nacht)	Vol.	3	1	3	2	3	2		1	5		2	
		Pog.	1											
	in een bewoonde plaats (onbepaald tijdstip)	Vol.	1											
	In een andere plaats (bij dag)	Vol.		4		2	2	1	1	11	3	2	4	1
		Pog.											1	
	In een andere plaats (bij nacht)	Vol.	2	5	4	12	16	8	12	11	5	8	6	14
		Vol.		1								1		
		Pog.					1							
	Vol.											1		
	Subtotaal	8	11	7	16	23	13	16	23	10	20	13	18	
Opzettelijke vernieling door ontploffing	In een andere plaats (bij nacht)	Vol.											1	
		Subtotaal											1	



Beschadigen van eigendom

		2000	2013	2014	2015	2016	2017	2018	2019	2020	2021	2022	2023	
Onopzettelijke brandstichting		Vol.	4	9	10	10	23	10	12	18	13	17	19	17
		Subtotaal	4	9	10	10	23	10	12	18	13	17	19	17
Vernieling, onbruikbaarmaking, beschadiging	Met vzo	Vol.	6	4	7	5	3	1	1	1	1			
	Vernieling van landbouwgoederen	Vol.								1				
	Niet nader bepaald	Vol.			1	1						1		
		Pog.	6											
		Subtotaal	12	4	7	6	4	1	1	1	2		1	
Vandalisme	Op voertuigen	Vol.	126	181	191	160	141	138	171	166	131	138	123	124
		Pog.	1											
	Op andere roerende goederen	Vol.	18	19	14	10	9	11	14	14	15	11	11	11
	Graffiti	Vol.		10	7	21	11	5	5	5	6	5	4	13
	Andere vernielingen op onroerende goederen	Vol.	74	37	49	60	64	71	77	71	69	58	73	58
		Pog.								1				
	Beschadiging van afsluiting	Vol.	6	6		6		1	8		4	5	5	3
	Subtotaal	225	253	261	257	225	226	275	257	225	217	216	209	
Totaal		249	277	285	289	275	250	304	299	250	254	249	245	

Misdr. tegen de veiligheid van de staat

		2000	2013	2014	2015	2016	2017	2018	2019	2020	2021	2022	2023
Inwendige staatsveiligheid		Vol.					1						1
		Subtotaal					1						1
Uitwendige staatsveiligheid		Vol.		1			1	1					1
		Subtotaal		1			1	1					1
Terrorisme	Terroristische groep	Vol.		2	1	4	1	2					
	Verspreiden boodschap die aanzet tot terrorisme	Vol.			1								
		Subtotaal		2	2	4	1	2					
Totaal			3	2	4	3	3						2

Misdr. tegen gezag van de overheid

2000	2013	2014	2015	2016	2017	2018	2019	2020	2021	2022	2023
------	------	------	------	------	------	------	------	------	------	------	------



Misd. tegen gezag van de overheid

		2000	2013	2014	2015	2016	2017	2018	2019	2020	2021	2022	2023
Geweld tegen overheidspersonen	Vol.			2	1	1	4	4	2		1	4	
	Subtotaal			2	1	1	4	4	2		1	4	
Weerspannigheid	Gewapende weerspannigheid	Vol.	2		1	1	1	2	2		3		1
	Ongewapende weerspannigheid	Vol.	14	10	5	9	6	8	7	8	7	7	5
	Niet nader bepaald	Vol.		2			5	1	1		1		1
	Subtotaal	16	12	6	10	12	10	10	10	10	8	10	7
Smaad	Vol.	14	9	5	4	8	7	4	6	5	3	1	1
	Subtotaal	14	9	5	4	8	7	4	6	5	3	1	1
Weigering medewerking (informatica en telecom)	Vol.			3						2	2	1	
	Subtotaal			3						2	2	1	
Andere misdrijven	Zegelverbreking	Vol.		1						2			
	Drukwerk zonder verantwoordelijke uitgever	Vol.	1										
	Nijverheid, koophandel en openbare veilingen	Vol.						1					
	Subtotaal	1	1					1		2			
Totaal	31	22	16	15	21	21	19	18	17	16	13	8	

Misd. tegen de openbare trouw

		2000	2013	2014	2015	2016	2017	2018	2019	2020	2021	2022	2023	
Valsheid in geschriften	Schriftvervalsing	Vol.	32	55	65	45	57	30	23	22	27	16	20	19
	Gebruik van valse en vervalste geschriften	Pog.										1		
		Vol.	27	32	47	50	54	29	25	32	25	11	17	13
		Pog.		1										
	Subtotaal	59	88	112	95	111	59	48	54	52	28	37	32	
Aanmatiging	Inmenging in openbare ambten	Vol.	2	3			1			1	1			
	Van ambten	Vol.										1		
	Van titels	Vol.						1				1		
	Van kledij, eretekens, enz.	Vol.										1		
	Van naam	Vol.	10	45	73	89	129	53	26	19	12	19	22	10
		Pog.												1
	Niet nader bepaald	Vol.	1		1				1		1			
	Subtotaal	13	48	74	89	130	53	28	20	13	23	22	11	


Misd. tegen de openbare trouw

		2000	2013	2014	2015	2016	2017	2018	2019	2020	2021	2022	2023	
Namaking / Vervalsing	Namaking	Vol.	1	3	5	4	3	4	8	5	2	2	7	4
	Vervalsing	Vol.	2			3	3	1	3	2	1	2	2	4
	Niet nader bepaald	Vol.	1											
		Subtotaal	4	3	5	7	6	5	11	7	3	4	9	8
Valse munt	Uitgifte	Vol.	3	4	1	2				1		1	1	1
	Andere	Vol.	5	5	4	7	8	6	3	3	1	2		2
		Subtotaal	8	9	5	9	8	6	3	4	1	3	1	3
Valsheid voor het gerecht	Valse verklaringen	Vol.				2		2	2	2	1	4		2
	Vervalsing van registratie	Vol.										1		
		Subtotaal				2		2	2	2	1	5		2
Totaal		84	148	196	202	255	125	92	87	70	63	69	56	



Misd. tegen de familie

		2000	2013	2014	2015	2016	2017	2018	2019	2020	2021	2022	2023
Bigamie	Vol.	1											
	Subtotaal	1											
Familieverlating	Vol.	12		1	2	1		1	6	11	22	6	
	Subtotaal	12		1	2	1		1	6	11	22	6	
Weigering recht op persoonlijk contact	Vol.	37	20	26	23	33	29	45	34	32	29	16	18
	Subtotaal	37	20	26	23	33	29	45	34	32	29	16	18
Niet betaling onderhoudsgeld	Vol.	7	4	2	8	2	1	2	3	2	1		2
	Subtotaal	7	4	2	8	2	1	2	3	2	1		2
Gedwongen huwelijk	Vol.							1	1				
	Subtotaal							1	1				
Niet nader bepaald	Vol.		1	1									
	Subtotaal		1	1									
	Totaal	57	25	30	33	36	30	49	44	45	52	22	20

Informatiecriminaliteit

		2000	2013	2014	2015	2016	2017	2018	2019	2020	2021	2022	2023
Hacking	Vol.		2	4	7	2	6	13	14	7	13	9	6
	Pog.											1	
	Subtotaal		2	4	7	2	6	13	14	7	13	10	6
Valsheid in informatica	Vol.			3	4	6	4	1	3	2	3	1	1
	Pog.				1								
	Subtotaal			3	5	6	4	1	3	2	3	1	1
Informatiebedrog	Vol.		43	53	75	100	107	73	120	98	94	143	181
	Pog.			2	4	1	1	2	3	4		4	2
	Subtotaal		43	55	79	101	108	75	123	102	94	147	183
Sabotage	Vol.				2	1	6	1			1		1
	Pog.						1						
	Subtotaal				2	1	7	1			1		1
	Totaal		45	62	93	110	125	90	140	111	111	158	191



Onwettige uitoefening van het openbaar gezag

		2000	2013	2014	2015	2016	2017	2018	2019	2020	2021	2022	2023
Knevelarij	Vol.	1											
	Subtotaal	1											
Publieke omkoping	Vol.											2	2
	Pog.												1
	Subtotaal											2	3
Samenspanning	Vol.				1								
	Subtotaal				1								
Daden van willekeur	Vol.								3	1		1	1
	Subtotaal								3	1		1	1
Belangenneming	Vol.					1							
	Subtotaal					1							
Misbruik van gezag	Vol.								1				2
	Subtotaal								1				2
Niet nader bepaald	Vol.				1								
	Subtotaal				1								
	Totaal	1			2	1			4	1		3	6

Huisjesmelkerij

		2000	2013	2014	2015	2016	2017	2018	2019	2020	2021	2022	2023
Zonder vzo	Vol.								1				
	Subtotaal								1				
Met vzo	Vol.								1				
	Subtotaal								1				
	Totaal								2				

Mensenhandel

		2000	2013	2014	2015	2016	2017	2018	2019	2020	2021	2022	2023
Seksuele uitbuiting	Vol.		3				1	1		1	2		
	Subtotaal		3				1	1		1	2		
Economische uitbuiting	Vol.			1						1		1	1
	Subtotaal			1						1		1	1
	Totaal		3	1			1	1		2	2	1	1



Aanzetten misdaden of wanbedrijven

		2000	2013	2014	2015	2016	2017	2018	2019	2020	2021	2022	2023
Aanzetten wanbedrijven	Vol.									1	1	1	
	Subtotaal									1	1	1	
	Totaal									1	1	1	

Andere inbreuken Strafwetboek

		2000	2013	2014	2015	2016	2017	2018	2019	2020	2021	2022	2023
	Vol.						1						
	Subtotaal						1						
	Totaal						1						

Overtreding Strafwetboek

		2000	2013	2014	2015	2016	2017	2018	2019	2020	2021	2022	2023
Beledigingen (Overtreding)	Vol.	12											
	Subtotaal	12											
Andere overtredingen SWB	Vol.	4											
	Subtotaal	4											
	Totaal	16											

POLITIËLE CRIMINALITEITSSTATISTIEKEN

PLEEGPLAATS: GEMEENTE

Evere

***Bijlage II: Detailrapport per misdrijfcategorie
Bijzondere Wetten***



Evere

Inbreuk bijzondere wetgeving

Drugs

			2000	2013	2014	2015	2016	2017	2018	2019	2020	2021	2022	2023
Bezit	Vol.		25	63	110	83	98	52	62	83	73	53	52	32
	Subtotaal		25	63	110	83	98	52	62	83	73	53	52	32
Gebruik	Gebruik in groep	Vol.	1											
	Individueel gebruik	Vol.	10											
	Gebruik vergemakkelijken	Vol.					1	1	1					
	Niet nader bepaald	Vol.		1										
	Subtotaal		11	1			1	1	1					
In- en uitvoer	Vol.		2	2	6	2	6	7	3	3	2		2	
	Subtotaal		2	2	6	2	6	7	3	3	2		2	
Fabricatie	Vol.		1	2	2	2	2	4	3	6	3	4	4	
	Subtotaal		1	2	2	2	2	4	3	6	3	4	4	
Handel	Vol.		3	20	10	11	13	8	14	22	15	20	17	15
	Subtotaal		3	20	10	11	13	8	14	22	15	20	17	15
Andere	Vol.			1	1	1	3	1	2	2	2		1	2
	Subtotaal			1	1	1	3	1	2	2	2		1	2
	Totaal		42	89	129	99	123	73	85	116	95	77	76	49


Vreemdelingenwetgeving

			2000	2013	2014	2015	2016	2017	2018	2019	2020	2021	2022	2023	
Illegale transmigratie	Schijnhuwelijk zonder beloning/dwang	Vol.		4	1	1	2	9		4	1	2	2	1	
		Pog.													1
	Schijn-wettelijk samenwonen zonder beloning/dwang	Vol.				1		1						1	
		Pog.												1	
	Toegang tot het grondgebied	Vol.	5	5	3	8	2	4	6	10	4	14	12	10	
	Verblijf	Vol.	13	89	114	96	84	117	132	119	88	94	106	55	
	Verwijdering	Vol.								3	1		1	2	
	Niet dragen van identiteits- of reisdocumenten	Vol.				2	1			2					
	Inschrijving in vreemdelingenregister	Vol.	15	154	88	66	69	37	27	29	31	52	44	38	
Schijnerkenning zonder beloning/dwang	Vol.							1							
	Subtotaal		33	252	206	174	158	169	168	165	124	163	168	105	
Schijnhuwelijk met beloning/dwang	Zich laten belonen	Vol.			1										
	Subtotaal				1										
Mensensmokkel		Vol.								1		1	2		
	Subtotaal									1		1	2		
Hulp bij illegaal verblijf		Vol.		1	2							2			
	Subtotaal			1	2							2			
Schijnerkenning met beloning/dwang	Zich laten belonen	Vol.								1					
	Subtotaal									1					
Niet nader bepaald		Vol.		1	1	1	1	1	2	1			1		
	Subtotaal			1	1	1	1	1	2	1			1		
Andere		Vol.				1		1	1				1		
	Pog.				1										
	Subtotaal				1	1		1	1				1		
	Totaal		33	254	211	176	159	171	171	167	125	165	171	107	



Milieu

			2000	2013	2014	2015	2016	2017	2018	2019	2020	2021	2022	2023
Afstoffen	Afval door beroepspersoon	Vol.				1								
	Afval door particulier	Vol.		3		1		1	1	1	2	1		1
	Afval door onbepaald persoon	Vol.	8											
	Subtotaal		8	3		2		1	1	1	2	1		1
Vuurwerk		Vol.			1								1	
		Subtotaal				1								1
Andere dan afval	Stedenbouw	Vol.						1						
	Milieuvergunning	Vol.			1									
	Geluidshinder	Vol.	1											
	Bodemverontreiniging	Vol.					1				1			
	Andere leefmilieuhinder	Vol.			1	1								
		Subtotaal	1		2	1	1	1			1			
Biodiversiteit / Fauna en flora	Handel en bezit: CITES-wetgeving	Vol.												1
	Dierenwelzijn	Vol.	1	2	3	1	1	6	2	4	2	1	7	2
	Natuurbescherming	Vol.									1			
	Vernietiging van dieren	Vol.									1			
		Subtotaal	1	2	3	1	1	6	2	4	4	1	8	2
Niet nader bepaald		Vol.	1											
		Subtotaal	1											
		Totaal	11	5	5	5	2	8	3	5	7	2	8	4



Wapens en springstoffen

			2000	2013	2014	2015	2016	2017	2018	2019	2020	2021	2022	2023
Illegaal bezit	Vuurwapen	Vol.	1	20	8	18	22	22	24	8	9	6	10	11
	Blank wapen of niet-vuurwapen	Vol.		7	8	12	8	6	12	10	10	7	9	6
	Munitie	Vol.		1	1	2	5	1		2	3	3	2	1
	Onderdelen/toebehoren	Vol.		1		1			1	1				
	Niet nader bepaald	Vol.	6											
	Subtotaal		7	29	17	33	35	29	37	21	22	16	21	18
Illegale dracht / vervoer	Vuurwapen	Vol.			1		3		4	2		2	1	
	Blank wapen of niet-vuurwapen	Vol.		7	16	10	15	11	6	10	6	8	4	7
	Munitie	Vol.									1			
	Onderdelen/toebehoren	Vol.									1			
	Niet nader bepaald	Vol.	9		1								1	
	Subtotaal		9	7	18	10	18	11	10	12	8	10	6	7
Illegale handel	Vuurwapen	Vol.		1			1					1	2	
	Subtotaal			1			1					1	2	
Springstoffen		Vol.	1			2		1	1					
	Subtotaal		1			2		1	1					
Andere	Verkoop per postorder/internet van vuurwapen	Vol.												1
	Veiligheidsmaatregelen	Vol.						1	2					1
	Opslag	Vol.							1					2
	Nalaten aangifte diefstal of verlies	Vol.							1				1	
	Invoer / uitvoer / doorvoer voor militair gebruik	Vol.					1							
	Niet nader bepaald	Vol.	1											
	Subtotaal		1				1	1	4				1	4
	Totaal		18	37	35	45	55	42	52	33	30	27	30	29


Bescherming personen

			2000	2013	2014	2015	2016	2017	2018	2019	2020	2021	2022	2023
Discriminatie	Racisme en xenofobie	Vol.	3		1	3	6	8	3	13	8	3	3	10
	Op grond van seksuele geaardheid (homofobie)	Vol.			1		2					1		1
	Op grond van het geslacht (seksisme)	Vol.						1				2	1	2
	Op grond van handicap	Vol.									1			
	Op grond van geloof of levensbeschouwing	Vol.								1	1			
	Niet nader bepaald	Vol.				1	1							
	Subtotaal		3		1	5	7	10	4	14	10	6	4	13
Negationisme en revisionisme	Negationisme	Vol.										1		
	Subtotaal											1		
Auteursrechten		Vol.									1			
	Subtotaal										1			
Bescherming privé-leven		Vol.	3	4	2	2	4	1	9	12	4	3	8	2
	Subtotaal		3	4	2	2	4	1	9	12	4	3	8	2
Portretrecht		Vol.			1	1	1	1			1	3	2	3
	Subtotaal				1	1	1	1			1	3	2	3
Niet nader bepaald		Vol.										1	2	
	Subtotaal											1	2	
Andere		Vol.	3		1					1				2
	Subtotaal		3		1					1				2
	Totaal		9	4	4	8	12	12	14	27	16	14	16	20



Evere

Inbreuk bijzondere wetgeving

Hormonen en doping

		2000	2013	2014	2015	2016	2017	2018	2019	2020	2021	2022	2023
Bezit	Vol.		1		2	1		4	3	4	1		
	Subtotaal		1		2	1		4	3	4	1		
Gebruik	Vol.				1								
	Subtotaal				1								
Aanmaak en distributie	Vol.			1									
	Subtotaal			1									
	Totaal		1	1	3	1		4	3	4	1		

Jeugdbescherming

		2000	2013	2014	2015	2016	2017	2018	2019	2020	2021	2022	2023
Wet op de leerplicht	Vol.	5	2	4	2	6	4	4	2	3	2	3	1
	Subtotaal	5	2	4	2	6	4	4	2	3	2	3	1
Wet op de jeugdbescherming	Vol.	3	49	39	39	47	34	48	56	49	39	45	55
	Subtotaal	3	49	39	39	47	34	48	56	49	39	45	55
Niet nader bepaald	Vol.			2	1	1	4					1	1
	Subtotaal			2	1	1	4					1	1
	Totaal	8	51	45	42	54	42	52	58	52	41	49	57



Sociaal strafwetboek

		2000	2013	2014	2015	2016	2017	2018	2019	2020	2021	2022	2023
Belaging op het werk	Vol.		2	6	8	5	5	5	5	2	8	7	9
	Subtotaal		2	6	8	5	5	5	5	2	8	7	9
Geweld op het werk	Vol.		1					2					
	Subtotaal		1					2					
Werknemer in gevaar brengen	Vol.										1		
	Subtotaal										1		
Illegale arbeid	Vol.							2					
	Subtotaal							2					
Sociale fraude inzake bijdragen (zwartwerk)	Vol.		5	5	1	3	5	7	8	7	3	2	2
	Subtotaal		5	5	1	3	5	7	8	7	3	2	2
Toezicht	Vol.						1						
	Subtotaal						1						
Sociale zekerheid	Vol.				1							1	1
	Subtotaal				1							1	1
Misdr. tegen openbare trouw in sociaal strafrecht	Vol.		1	5	10	7	4	7	4	3	4	1	4
	Subtotaal		1	5	10	7	4	7	4	3	4	1	4
Oplichting in sociaal strafrecht	Vol.			2		1		1	1	1	1		1
	Subtotaal			2		1		1	1	1	1		1
Andere	Vol.		1				1		2	1	1	1	2
	Subtotaal		1				1		2	1	1	1	2
	Totaal		10	18	20	16	16	24	20	14	17	13	19

Dronkenschap en alcohol

		2000	2013	2014	2015	2016	2017	2018	2019	2020	2021	2022	2023
Openbare dronkenschap	Vol.	14	7	4	10	11	14	15	19	31	29	22	33
	Subtotaal	14	7	4	10	11	14	15	19	31	29	22	33
Sluitingsuur van horecazaken	Vol.										4		6
	Subtotaal										4		6
	Totaal	14	7	4	10	11	14	15	19	31	29	26	39


Bevolkingsregister

		2000	2013	2014	2015	2016	2017	2018	2019	2020	2021	2022	2023
	Vol.	129	137	179	207	232	255	266	318	290	294	296	216
	Subtotaal	129	137	179	207	232	255	266	318	290	294	296	216
	Totaal	129	137	179	207	232	255	266	318	290	294	296	216

Identiteitskaart

		2000	2013	2014	2015	2016	2017	2018	2019	2020	2021	2022	2023
Niet in bezit	Vol.	5	1		3	2		1	1	7		1	3
	Subtotaal	5	1		3	2		1	1	7		1	3
Weigeren te vertonen	Vol.				1	1				1			
	Subtotaal				1	1				1			
Beschadigd	Vol.		1				1				1		
	Subtotaal		1				1				1		
Niet nader bepaald	Vol.	1	1	2	2								
	Subtotaal	1	1	2	2								
Andere	Vol.	1					1						1
	Subtotaal	1					1						1
	Totaal	7	3	2	6	3	2	1	1	8	1	1	4



GEREGISTREERDE CRIMINALITEIT OP HET NIVEAU VAN DE GEMEENTE

Volksgezondheid

		2000	2013	2014	2015	2016	2017	2018	2019	2020	2021	2022	2023
Beoefening geneeskunst, verpleegkunde, enz.	Vol.			1									
	Subtotaal			1									
Gezondheidsbeleid	Vol.			1						10	9		
	Subtotaal			1						10	9		
Rookverbod	Vol.		8	5		4	12	5	6	3		6	4
	Subtotaal		8	5		4	12	5	6	3		6	4
Voedingswaren	Vol.			1	1	3							
	Subtotaal			1	1	3							
Weigering of verzuim naleving maatregelen	Vol.									414	121	9	
	Subtotaal									414	121	9	
Andere	Vol.		1							6	1	1	
	Subtotaal		1							6	1	1	
	Totaal		9	8	1	7	12	5	6	433	131	16	4



Arbeid

		2000	2013	2014	2015	2016	2017	2018	2019	2020	2021	2022	2023
Algemeen reglement arbeidsbescherming	Vol.	7	1						1				
	Subtotaal	7	1						1				
Ambulante handel	Vol.		1										
	Subtotaal		1										
Bescherming vrije en intellectuele beroepen	Vol.											1	
	Subtotaal											1	
Inbreuk maatregel beroepsverbod	Vol.			1									
	Subtotaal			1									
Sociale fraude inzake bijdragen (zwartwerk)	Vol.							1					1
	Subtotaal							1					1
Buitenlandse werknemers of zelfstandigen	Vol.		1										
	Subtotaal		1										
Verplichte wekelijkse rustdag	Vol.						2	3	4	3	1	1	1
	Subtotaal						2	3	4	3	1	1	1
Andere	Vol.											1	
	Subtotaal											1	
	Totaal	7	3	1			2	4	5	3	1	3	2


Bescherming van de openbare inkomsten

		2000	2013	2014	2015	2016	2017	2018	2019	2020	2021	2022	2023
Douane en accijnzen	Vol.												1
	Subtotaal												1
Sociale fraude inzake uitkeringen	Vol.		1						4		2		1
	Pog.											1	
	Subtotaal		1						4		2	1	1
BTW-fraude	Vol.		1										
	Subtotaal		1										
Fiscale fraude - inkomstenbelastingen	Vol.	1					1				1		1
	Subtotaal	1					1				1		1
Niet nader bepaald	Vol.			1	1		2	1					
	Subtotaal			1	1		2	1					
	Totaal	1	2	1	1		3	1	4		3	1	3

Economische wetgeving

		2000	2013	2014	2015	2016	2017	2018	2019	2020	2021	2022	2023
Vennootschappen	Vol.		24	6	5	17	21	16	11	7	18	11	9
	Subtotaal		24	6	5	17	21	16	11	7	18	11	9
Financiële instrumenten	Vol.		1	26	16	5	3						
	Subtotaal		1	26	16	5	3						
Namaak van intellectuele eigendomsrechten	Vol.				1		1			1			
	Subtotaal				1		1			1			
Andere	Vol.			1									3
	Subtotaal			1									3
	Totaal		25	33	22	22	25	16	11	8	18	11	12



Handelspraktijken

		2000	2013	2014	2015	2016	2017	2018	2019	2020	2021	2022	2023
Marktpraktijken en consumentenbescherming	Vol.	1	4	6	2								
	Subtotaal	1	4	6	2								
Handelsregister	Vol.				1						1	1	1
	Subtotaal				1						1	1	1
Andere	Vol.		9	7	4	45	44	21	5	10	3	8	10
	Subtotaal		9	7	4	45	44	21	5	10	3	8	10
	Totaal	1	13	13	7	45	44	21	5	10	4	9	11

Militair strafrecht en militie

		2000	2013	2014	2015	2016	2017	2018	2019	2020	2021	2022	2023
Desertie	Vol.		6	2	2	3	6						2
	Subtotaal		6	2	2	3	6						2
Militair strafrecht	Vol.				1	1	3	1				2	1
	Subtotaal				1	1	3	1				2	1
	Totaal		6	2	3	4	9	1				2	3



Andere bijzondere wetten

		2000	2013	2014	2015	2016	2017	2018	2019	2020	2021	2022	2023
Vervoer	Vol.									1			
	Subtotaal									1			
Preventie: brand, ontploffing, ongevallen	Vol.		1	1	2			1	1				
	Subtotaal		1	1	2			1	1				
Loterijen en kansspelen	Vol.		1					4					
	Subtotaal		1					4					
Misdr. in de audiovisuele sector	Vol.	1											
	Subtotaal	1											
Energie	Vol.	1											
	Subtotaal	1											
Vordering dienstverlenende persoon	Vol.			1									
	Subtotaal			1									
Inbreuken Wet politie spoorwegen	Vol.					2					1		
	Subtotaal					2					1		
Elektronische communicatiemiddelen	Vol.										1		
	Subtotaal										1		
Andere	Vol.	3			2		3			1			
	Subtotaal	3			2		3			1			
	Totaal	5	2	2	4	2	3	5	1	2	2		

POLITIËLE CRIMINALITEITSSTATISTIEKEN

PLEEGPLAATS: GEMEENTE

Evere

***Bijlage III: Detailrapport
Criminele Figuren / Fenomenen***



Evere

CF Diefstal vervoermiddel

		2000	2013	2014	2015	2016	2017	2018	2019	2020	2021	2022	2023
Autodiefstal	Pog.	38	8	7	7	2	2	4	1	2	2	1	3
	Vol.	93	42	56	46	44	45	27	35	28	31	16	28
	Totaal	131	50	63	53	46	47	31	36	30	33	17	31
Motodiefstal	Pog.		1			1						5	
	Vol.	5	8	12	6	13	10	6	8	10	6	14	7
	Totaal	5	9	12	6	14	10	6	8	10	6	19	7
Carjacking	Pog.	1						1		1			
	Vol.	4	1	1	1	2	1	2	1			1	1
	Totaal	5	1	1	1	2	1	3	1	1		1	1
Homejacking	Pog.	1				1							
	Vol.									1			
	Totaal	1				1				1			
Garagediefstal	Vol.		2	2	2	3	2	2				1	
	Totaal		2	2	2	3	2	2				1	
Bromfietsdiefstal	Pog.	1				1			1			2	
	Vol.	6	6	9	8	14	12	10	7	6	4	8	7
	Totaal	7	6	9	8	15	12	10	8	6	4	10	7
Fietsdiefstal	Pog.	1				1	1	1		1		1	1
	Vol.	26	49	53	94	84	107	67	75	95	92	62	54
	Totaal	27	49	53	94	85	108	68	75	96	92	63	55

CF Inbraak

		2000	2013	2014	2015	2016	2017	2018	2019	2020	2021	2022	2023
Woninginbraak	Pog.	47	83	128	121	104	103	82	71	81	106	79	77
	Vol.	194	164	211	202	179	164	164	138	80	108	108	134
	Totaal	241	247	339	323	283	267	246	209	161	214	187	211



CF Inbraak

		2000	2013	2014	2015	2016	2017	2018	2019	2020	2021	2022	2023
Inbraak in bedrijf of handelszaak	Pog.	26	16	11	18	30	22	18	25	24	7	11	6
	Vol.	67	40	37	17	49	31	34	23	18	26	20	23
	Totaal	93	56	48	35	79	53	52	48	42	33	31	29
Inbraak in openbare of overheidsinstelling	Pog.	6	3	6	7	8	4	6	7	4	4	4	2
	Vol.	17	9	9	17	16	12	10	21	5	5	6	5
	Totaal	23	12	15	24	24	16	16	28	9	9	10	7
Ramkraak	Vol.	1											
	Totaal	1											
Inbraak in gebouw (totaal)	Pog.	78	101	145	146	142	129	106	103	109	117	94	85
	Vol.	277	212	257	236	243	207	208	182	102	138	134	162
	Totaal	355	313	402	382	385	336	314	285	211	255	228	247

CF Diefstal andere

		2000	2013	2014	2015	2016	2017	2018	2019	2020	2021	2022	2023
Diefstal gewapenderhand	Pog.	14	4		1	5	1	3	2	2	2	1	4
	Vol.	49	16	16	18	14	7	16	3	16	11	11	10
	Totaal	63	20	16	19	19	8	19	5	18	13	12	14
Diefstal met geweld zonder wapen	Pog.	13	14	16	11	18	15	9	23	13	11	19	13
	Vol.	69	92	63	86	98	68	100	59	47	35	58	43
	Totaal	82	106	79	97	116	83	109	82	60	46	77	56
Diefstal uit of aan voertuig	Pog.	164	135	76	83	60	57	75	100	76	109	63	70
	Vol.	811	283	213	209	185	174	241	340	201	233	257	185
	Totaal	975	418	289	292	245	231	316	440	277	342	320	255
Sacjacking uit auto	Pog.			2								1	
	Vol.		13	4	1	1				8		2	
	Totaal		13	6	1	1				8		3	



CF Diefstal andere

		2000	2013	2014	2015	2016	2017	2018	2019	2020	2021	2022	2023
Diefstal van wapens en explosieven	Vol.	1	5	2	7	3	5	4	4	4	5	4	5
	Totaal	1	5	2	7	3	5	4	4	4	5	4	5
Handtasroof	Pog.	1	3	1	1								
	Vol.	27	12	3	10	9	4	5	3	10	6	5	3
Totaal		28	15	4	11	9	4	5	3	10	6	5	3
Grijpdiefstal	Pog.	1	4	5	3	5	3	4	2	4	3	3	3
	Vol.	42	55	45	49	63	46	63	26	28	19	24	21
Totaal		43	59	50	52	68	49	67	28	32	22	27	24
Zakkenrollerij	Pog.			3		1	2					1	
	Vol.	52	132	143	120	122	123	126	153	75	97	80	112
Totaal		52	132	146	120	123	125	126	153	75	97	81	112
Winkeldiefstal	Pog.	2	2		3	2		1	2	2	4	1	4
	Vol.	50	63	63	94	62	61	105	116	116	79	130	87
Totaal		52	65	63	97	64	61	106	118	118	83	131	91
Diefstal met list	Pog.	11	7	4	8	7	6	3	2	4	5	3	
	Vol.	71	39	36	66	55	48	57	49	25	20	24	12
Totaal		82	46	40	74	62	54	60	51	29	25	27	12
Metaaldiefstal	Pog.									1		1	
	Vol.		8	6	2	5		5	6	6	3	16	1
Totaal			8	6	2	5		5	6	7	3	17	1
Werfdiefstal	Pog.			2	1	1	1		1	4	1		1
	Vol.	36	7	18	4	16	7	6	9	10	16	20	6
Totaal		36	7	20	5	17	8	6	10	14	17	20	7
Home-invasie	Pog.				1							1	
	Vol.		1				1		1	4	1	1	1
Totaal			1		1		1		1	4	1	2	1



CF Diefstal andere

		2000	2013	2014	2015	2016	2017	2018	2019	2020	2021	2022	2023
Dierendiefstal	Vol.			2		1	2	1	1	1			1
	Totaal			2		1	2	1	1	1			1
Ladingdiefstal	Pog.							1					
	Vol.							1	1	1			
	Totaal							2	1	1			

ICT-criminaliteit

		2000	2013	2014	2015	2016	2017	2018	2019	2020	2021	2022	2023
Betaalkaartfraude	Pog.			2	2			1	1	1		1	
	Vol.		19	34	48	50	74	49	63	42	43	68	69
	Totaal		19	36	50	50	74	50	64	43	43	69	69
Phishing	Pog.								1				
	Vol.		1			3	1		3	1		2	
	Totaal		1			3	1		4	1		2	
Ransomware	Vol.					1					1		1
	Totaal					1					1		1
Shouldersurfing	Vol.		4	17	8	14	30	13	18	7	1	3	3
	Totaal		4	17	8	14	30	13	18	7	1	3	3
Skimming	Vol.		1	4	1	2	6		3	1			
	Totaal		1	4	1	2	6		3	1			

CF Andere

		2000	2013	2014	2015	2016	2017	2018	2019	2020	2021	2022	2023
Geweld tegen beroepen van algemeen belang	Vol.	3	2	4	6	3	8	9	8	4	7	7	1
	Totaal	3	2	4	6	3	8	9	8	4	7	7	1
Groepsverkrachting	Vol.			2	2	3		2	1				1
	Totaal			2	2	3		2	1				1



CF Andere

		2000	2013	2014	2015	2016	2017	2018	2019	2020	2021	2022	2023
Graffiti	Vol.		11	10	22	11	5	7	5	6	5	4	13
	Totaal		11	10	22	11	5	7	5	6	5	4	13
Beschadiging van auto	Vol.	66	175	187	157	139	130	169	161	125	137	120	130
	Totaal	66	175	187	157	139	130	169	161	125	137	120	130
Steekpartij	Pog.		1						1	1		1	3
	Vol.		1	1		1		2	1	1	3	3	4
	Totaal		2	1		1		2	2	2	3	4	7

FE Intrafamiliaal geweld (IFG)

		2000	2013	2014	2015	2016	2017	2018	2019	2020	2021	2022	2023
IFG: fysiek, binnen het koppel	Pog.	2	1										
	Vol.	29	74	57	69	70	89	91	115	70	70	86	77
	Totaal	31	75	57	69	70	89	91	115	70	70	86	77
IFG: fysiek, tegen afstammelingen	Pog.				1	2	1		1		1	1	2
	Vol.	6	7	13	23	16	25	22	19	19	18	16	21
	Totaal	6	7	13	24	18	26	22	20	19	19	17	23
IFG: fysiek, tegen andere leden	Pog.		1				1				1	1	
	Vol.	30	5	14	19	12	9	19	26	13	21	18	14
	Totaal	30	6	14	19	12	10	19	26	13	22	19	14
IFG: seksueel, binnen het koppel	Vol.				1								
	Totaal				1								
IFG: seksueel, tegen afstammelingen	Pog.				1								
	Vol.	1	3	3	4	1	5	2	2	1	1		
	Totaal	1	3	3	5	1	5	2	2	1	1		
IFG: seksueel, tegen andere leden	Vol.	1				1	1						
	Totaal	1				1	1						



FE Intrafamiliaal geweld (IFG)

		2000	2013	2014	2015	2016	2017	2018	2019	2020	2021	2022	2023
IFG: psychisch, binnen het koppel	Vol.	43	29	40	46	49	43	66	63	47	44	30	40
	Totaal	43	29	40	46	49	43	66	63	47	44	30	40
IFG: psychisch, tegen afstammelingen	Vol.			1	3	7	6	3	8	3	7	8	3
	Totaal			1	3	7	6	3	8	3	7	8	3
IFG: psychisch, tegen andere leden	Vol.	1	3	1		5	4	8	7	3	10	2	
	Totaal	1	3	1		5	4	8	7	3	10	2	
IFG: economisch, binnen het koppel	Vol.	1	5	4	4	2	7	3	1	4	2	5	1
	Totaal	1	5	4	4	2	7	3	1	4	2	5	1
IFG: economisch, tegen afstammelingen	Vol.	2	1				2			2	1	1	
	Totaal	2	1				2			2	1	1	
IFG: economisch, tegen andere leden	Pog.	1											
	Vol.	27	7	5	11	4	4	11	11	17	23	7	2
	Totaal	28	7	5	11	4	4	11	11	17	23	7	2

FE Hormonen en doping

		2000	2013	2014	2015	2016	2017	2018	2019	2020	2021	2022	2023
Humane doping	Pog.			1									
	Vol.	1	2	1	2	1		4	3	4	1		1
	Totaal	1	2	2	2	1		4	3	4	1		1
Illegale vetmesting	Vol.			1	1			1					
	Totaal			1	1			1					

FE Drugs

		2000	2013	2014	2015	2016	2017	2018	2019	2020	2021	2022	2023
Verkoop van cocaïne	Vol.		7	5	2	1	1	1	3		4	4	5
	Totaal		7	5	2	1	1	1	3		4	4	5



FE Drugs

		2000	2013	2014	2015	2016	2017	2018	2019	2020	2021	2022	2023
Import-export van cocaïne	Vol.			1		1						1	
	Totaal			1		1						1	
Verkoop van synthetische drugs	Vol.		1						1		1		1
	Totaal		1						1		1		1
Productie van cannabis (teelt)	Vol.	1		1	1	1	3	1	4	2	2	2	
	Totaal	1		1	1	1	3	1	4	2	2	2	
Verkoop van cannabis in grote hoeveelheid	Vol.									1		1	
	Totaal									1		1	
Verkoop-handel van heroïne	Vol.				1	1							1
	Totaal				1	1							1

FE Wapenzwendel

		2000	2013	2014	2015	2016	2017	2018	2019	2020	2021	2022	2023
Handel en productie van vuurwapen	Vol.		1			1					1	2	1
	Totaal		1			1					1	2	1

FE Mensenhandel

		2000	2013	2014	2015	2016	2017	2018	2019	2020	2021	2022	2023
Mensenhandel - economische uitbuiting	Vol.			1						1		1	1
	Totaal			1						1		1	1
Mensenhandel - seksuele uitbuiting	Vol.	1	2		3	1	1	2	1	4	2	2	
	Totaal	1	2		3	1	1	2	1	4	2	2	

FE Geweld in de publieke ruimte

		2000	2013	2014	2015	2016	2017	2018	2019	2020	2021	2022	2023
Fysiek geweld (openbaar vervoer)	Pog.					1					1		
	Vol.	4	2	3	4	3	10	8	4	1	4	5	3



FE Geweld in de publieke ruimte

		2000	2013	2014	2015	2016	2017	2018	2019	2020	2021	2022	2023
	Totaal	4	2	3	4	4	10	8	4	1	5	5	3
Fysiek geweld (openbare weg)	Pog.	2	1	1	3	1	4	2	3		3	4	2
	Vol.	66	58	69	80	83	73	95	87	74	103	86	80
	Totaal	68	59	70	83	84	77	97	90	74	106	90	82
Fysiek geweld (andere openbare plaats)	Pog.		1										
	Vol.	5	7	2	9	4	4	2	2	5	5	4	6
	Totaal	5	8	2	9	4	4	2	2	5	5	4	6
Fysiek geweld (publiek toegankelijke plaats)	Pog.						1			1			2
	Vol.	15	14	14	16	11	21	17	16	18	17	25	34
	Totaal	15	14	14	16	11	22	17	16	19	17	25	36
Seksueel geweld (openbaar vervoer)	Vol.			1			2	2	2	2	3		
	Totaal			1			2	2	2	2	3		
Seksueel geweld (openbare weg)	Pog.	1											
	Vol.	5	9	4	2	4	4	1	8	4	2	6	4
	Totaal	6	9	4	2	4	4	1	8	4	2	6	4
Seksueel geweld (andere openbare plaats)	Pog.							1					
	Vol.	3	2	1	4	2	3	3	1		1		
	Totaal	3	2	1	4	2	3	4	1		1		
Seksueel geweld (publiek toegankelijke plaats)	Vol.	1	5	2	1	1	5	5	4	3	3	6	6
	Totaal	1	5	2	1	1	5	5	4	3	3	6	6
Psychisch geweld (openbaar vervoer)	Vol.	2	3	4	6	2	3	7	4		2	6	4
	Totaal	2	3	4	6	2	3	7	4		2	6	4
Psychisch geweld (openbare weg)	Pog.												1
	Vol.	52	67	66	81	66	73	81	92	76	68	69	76
	Totaal	52	67	66	81	66	73	81	92	76	68	69	77
Psychisch geweld (andere openbare plaats)	Vol.	9	7	6	5	6	8	6	8	5	10	5	10
	Totaal	9	7	6	5	6	8	6	8	5	10	5	10



FE Geweld in de publieke ruimte

		2000	2013	2014	2015	2016	2017	2018	2019	2020	2021	2022	2023
Psychisch geweld (publiek toegankelijke plaats)	Pog.	1											1
	Vol.	23	37	43	47	49	35	17	20	20	19	23	26
	Totaal	24	37	43	47	49	35	17	20	20	19	23	27
Diefstal gewapenderhand (openbaar vervoer)	Pog.	1											1
	Vol.	1				2							
	Totaal	2				2							1
Diefstal gewapenderhand (openbare weg)	Pog.	7				3	1	3			1		1
	Vol.	31	8	7	8	8	2	8	1	10	3	4	2
	Totaal	38	8	7	8	11	3	11	1	10	4	4	3
Diefstal gewapenderhand (andere openbare plaats)	Vol.	1		1		1		1					1
	Totaal	1		1		1		1					1
Diefstal gewapenderhand (publiek toegank. plaats)	Pog.	2	3		1				1		1	1	
	Vol.	10	6	6	7	3	2	5	1	1	6	4	5
	Totaal	12	9	6	8	3	2	5	2	1	7	5	5
Diefstal geweld zonder wapen (openbaar vervoer)	Pog.	1	1							1			
	Vol.	6	9	4	10	1	2	1	2	1	3		2
	Totaal	7	10	4	10	1	2	1	2	2	3		2
Diefstal geweld zonder wapen (openbare weg)	Pog.	8	6	12	7	9	7	7	11	7	1	4	2
	Vol.	45	55	43	49	67	42	63	32	26	21	25	22
	Totaal	53	61	55	56	76	49	70	43	33	22	29	24
Diefstal geweld zonder wapen (and. openb. plaats)	Pog.				1		1				1		1
	Vol.	3	4	7	6	5	6	3	5	4		2	7
	Totaal	3	4	7	7	5	7	3	5	4	1	2	8
Diefstal geweld zonder wapen (pub. toegank. pl.)	Pog.	1	4			3			5		2		3
	Vol.	7	12	6	6	10	7	20	8	7	5	15	8
	Totaal	8	16	6	6	13	7	20	13	7	7	15	11



FE Andere

		2000	2013	2014	2015	2016	2017	2018	2019	2020	2021	2022	2023
Nepagenten	Pog.		2					2					1
	Vol.		2	2	1	2		2		2			2
	Totaal		4	2	1	2		4		2			3
Terrorisme, extremisme en radicalisme	Vol.		1	3	4	5	2	6	2	2	1	2	2
	Totaal		1	3	4	5	2	6	2	2	1	2	2
Cyberbelaging	Vol.	16	16	31	39	42	49	50	36	42	41	45	58
	Totaal	16	16	31	39	42	49	50	36	42	41	45	58
Identiteitsfraude	Pog.	1	3	5	5	6	6	11	6	5	14	7	6
	Vol.	18	55	90	105	151	83	58	43	30	50	56	37
	Totaal	19	58	95	110	157	89	69	49	35	64	63	43

POLITIËLE CRIMINALITEITSSTATISTIEKEN

PLEEGPLAATS: GEMEENTE

Evere

***Bijlage IV: Geregistreeerde feiten
Geen Misdrijf***



Evere

Niet-crimineel feit

Ziekte / overlijden / vermist

	2000	2013	2014	2015	2016	2017	2018	2019	2020	2021	2022	2023
Zelfmoord	11	16	11	9	19	15	15	27	16	12	11	12
Ziek persoon	2	28	26	26	33	53	49	47	46	49	52	54
Verdacht overlijden		4	3	5	1	6	10	10	3	6	4	12
Natuurlijk overlijden	3	5	5	8	3	9	8	7	11	13	9	7
Vermist persoon (verdwijning)	21	20	30	21	19	31	22	32	24	20	31	32
Ongeval (exclusief verkeer)	5	4	6	3	7	2	3	1	6	1	4	3
Persoon met geheugenverlies		2										
Niet nader bepaald						1					1	4
Andere			1									
Totaal	42	79	82	72	82	117	107	124	106	101	112	124

Oproepen

	2000	2013	2014	2015	2016	2017	2018	2019	2020	2021	2022	2023
Alarm	1											
Oproepen	1		1	2		2	1	2			3	
Totaal	2		1	2		2	1	2			3	

Sociale problemen

	2000	2013	2014	2015	2016	2017	2018	2019	2020	2021	2022	2023
Familiale moeilijkheden	14	3	4	3	2	9	10	17	22	37	14	23
Twist, onenigheid (geen slagen)	5	2	3	4	1	3	6	5	6	4	8	7
Burgerlijke zaak	2	3	8	6		5	8	5	2	4	3	2
Jeugdbescherming	72	28	17	18	20	13	18	17	21	22	20	25
Niet nader bepaald									2			
Andere	3	4	4	1	1	1	2	4	2	1	2	2
Totaal	96	40	36	32	24	31	44	48	55	68	47	59



Rampen

	2000	2013	2014	2015	2016	2017	2018	2019	2020	2021	2022	2023
Gaslek		1	1	1				2	1			
Inzakking				1								
Stormschade								3	1	1	1	1
Andere			1									1
Totaal		1	2	2				5	2	1	1	2

Openbare orde

	2000	2013	2014	2015	2016	2017	2018	2019	2020	2021	2022	2023
Verstoring			1						2	1		
Andere	1		1				1					1
Totaal	1		2				1		2	1		1

Verdachte handelingen

	2000	2013	2014	2015	2016	2017	2018	2019	2020	2021	2022	2023
	12	2	3	7	16	11	14	9	2	1	3	2
Totaal	12	2	3	7	16	11	14	9	2	1	3	2

Gevonden voorwerpen

	2000	2013	2014	2015	2016	2017	2018	2019	2020	2021	2022	2023
	1	1	6	7	2	6	3	3		2	163	256
Totaal	1	1	6	7	2	6	3	3		2	163	256

Verloren voorwerpen

	2000	2013	2014	2015	2016	2017	2018	2019	2020	2021	2022	2023
	47	1.742	1.514	1.433	1.495	1.614	1.522	1.383	1.150	1.298	1.532	1.846
Totaal	47	1.742	1.514	1.433	1.495	1.614	1.522	1.383	1.150	1.298	1.532	1.846



Andere niet misdrijven

	2000	2013	2014	2015	2016	2017	2018	2019	2020	2021	2022	2023
Bevel tot gevangenneming	1	2	1	3	6	10	3	5	5	10	15	8
Niet-naleving van voorwaarden		2	1	5	9	13	10	7	6	8	7	14
Proces-verbaal van inlichtingen	48	13	17	12	21	14	16	21	25	16	7	14
Kennisgeving		9	14	16	30	35	29	22	9	17	17	9
Onopzettelijke beschadiging kabels (niet telecom)		1										
Gedrag in relatie tot geweldadige radicalisering							4					
Vraag seining elektronisch toezicht										8	21	31
Toezichtstaak wapens		1			1	1	1		1	4	5	7
Niet nader bepaald						1			1			
Andere niet misdrijven	6											
Totaal	55	28	33	36	67	74	63	55	47	63	72	83