

POLITIËLE CRIMINALITEITSSTATISTIEKEN

PLEEGPLAATS: GEMEENTE

Etterbeek

2000 - 2023

Federale Politie - DGR/DRIIBIPOL

POLITIËLE CRIMINALITEITSSTATISTIEKEN

PLEEGPLAATS: GEMEENTE

Etterbeek

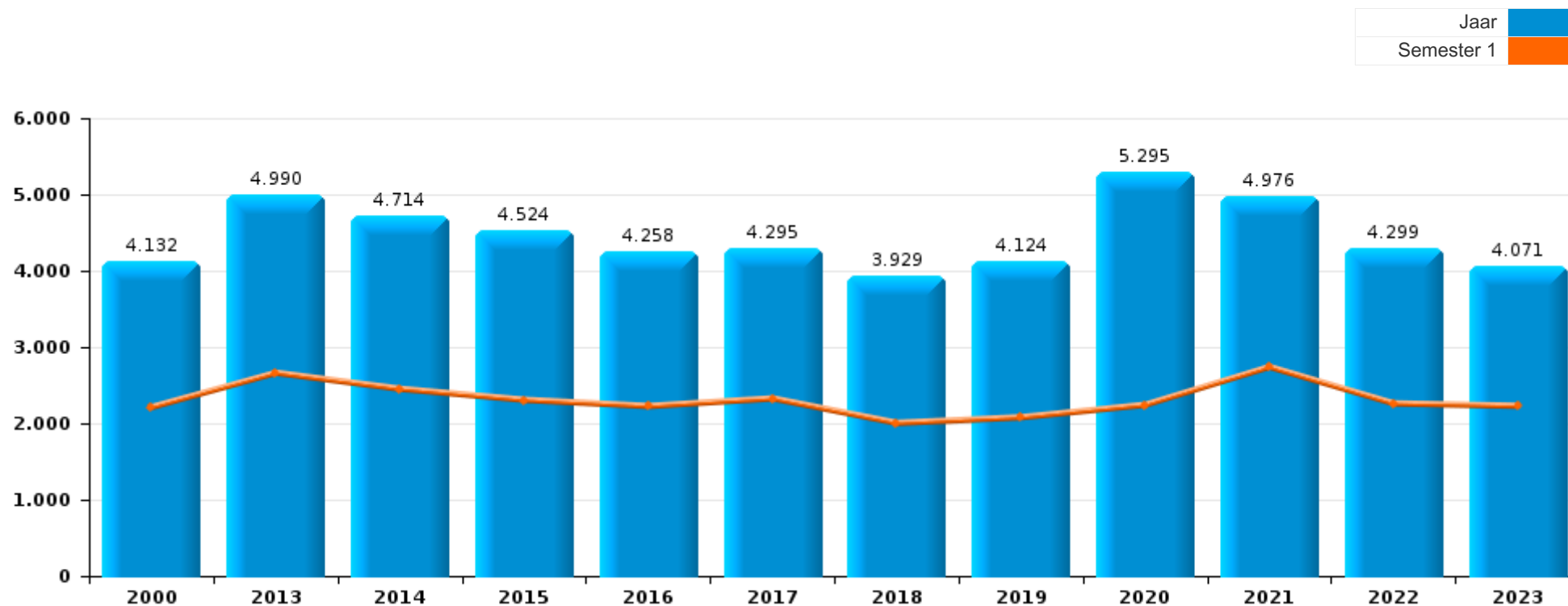
DEEL I : GERECHTELIJKE INBREUKEN

GEREGISTREERDE CRIMINALITEIT OP HET NIVEAU VAN DE GEMEENTE



Etterbeek

	2000	2013	2014	2015	2016	2017	2018	2019	2020	2021	2022	2023
Totaal aantal misdrijven	4.132	4.990	4.714	4.524	4.258	4.295	3.929	4.124	5.295	4.976	4.299	4.071





Etterbeek

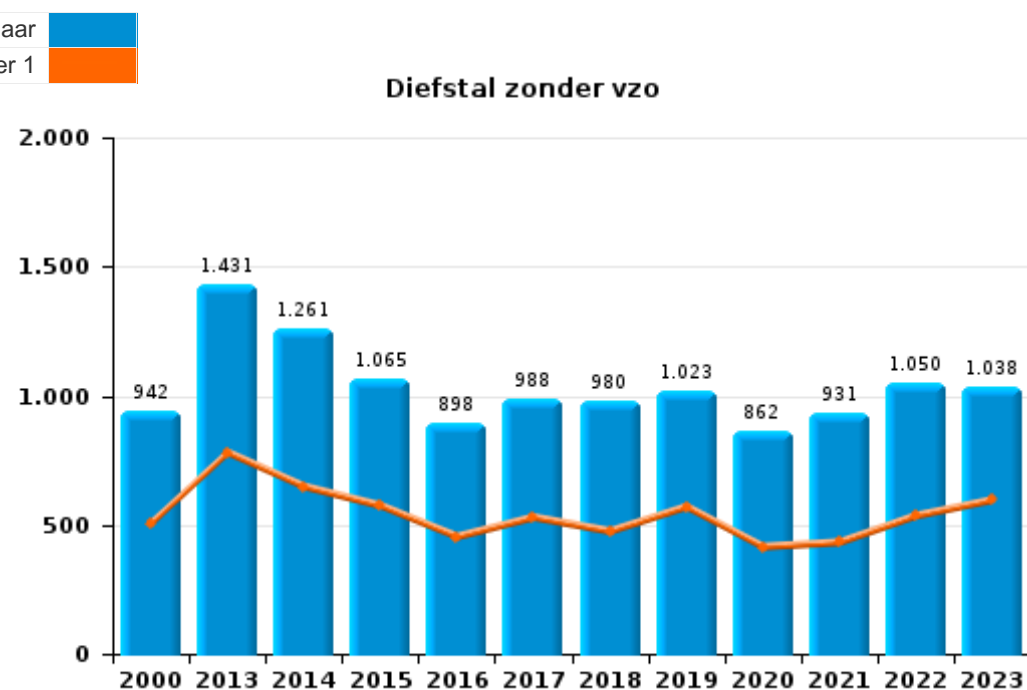
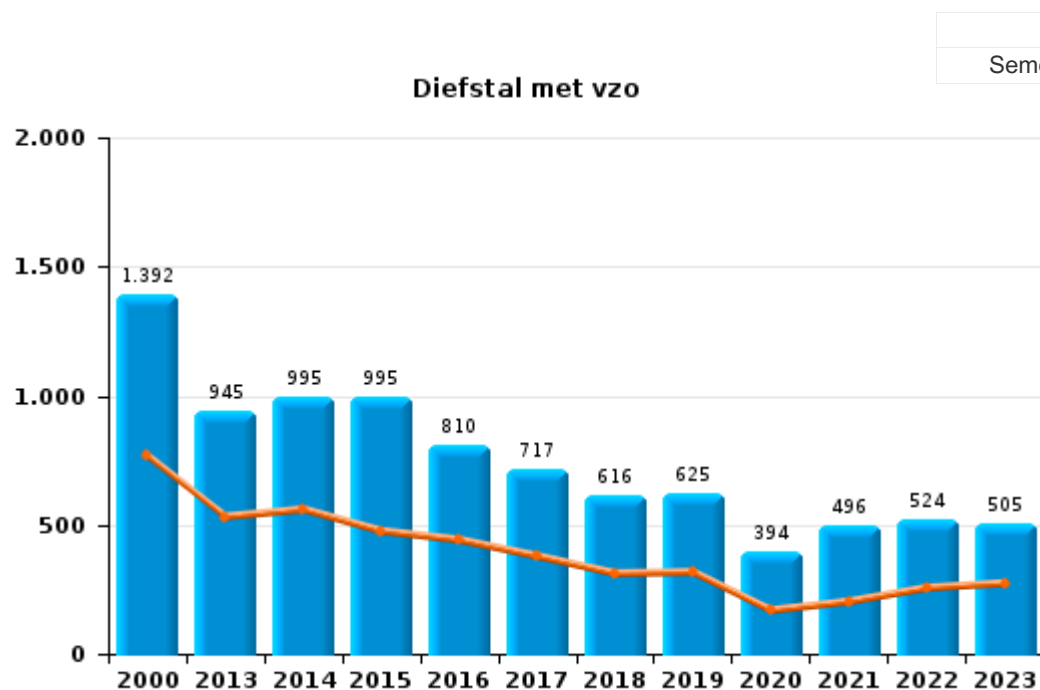
	2000	2013	2014	2015	2016	2017	2018	2019	2020	2021	2022	2023
Diefstal en afpersing	2.406	2.400	2.285	2.090	1.730	1.721	1.622	1.678	1.272	1.449	1.601	1.575
Beschadigen van eigendom	400	413	449	394	349	287	286	322	228	292	285	239
Misdr. tegen de lichamelijke integriteit	238	303	332	291	251	302	309	302	264	344	345	294
Bedrog	298	173	164	202	195	216	238	245	299	394	382	358
Vreemdelingenwetgeving	30	289	244	260	295	344	212	225	215	212	192	212
Volksgezondheid	5	18	16	3	2	4	2	4	1.731	851	6	2
Drugs	60	227	211	227	339	303	211	257	265	208	158	152
Informatiecriminaliteit		127	111	152	148	158	136	196	173	267	360	289
Misdr. tegen andere morele waarden en gevoelens	54	158	140	126	120	115	139	139	167	236	231	229
Misdr. tegen de openbare veiligheid	160	166	142	155	120	135	136	123	121	148	143	138
Misdr. tegen de openbare trouw	116	151	115	139	147	145	97	110	104	85	99	106
Bevolkingsregister		176	121	118	155	156	138	115	85	84	79	91
Dronkenschap en alcohol	31	43	49	55	46	51	70	71	67	86	116	78
Wapens en springstoffen	26	46	54	72	60	64	60	72	55	54	42	46
Zedenmisdriven	39	55	49	40	47	57	52	51	60	66	61	56
Jeugdbescherming	34	54	44	46	48	38	37	47	34	42	33	44
Misdr. tegen gezag van de overheid	55	36	45	28	34	46	38	44	42	40	42	30
Misdr. tegen de familie	50	55	26	35	32	34	30	37	17	6	17	14
Sociaal strafwetboek	7	13	18	17	30	33	33	20	12	23	20	27
Bescherming personen	14	19	17	11	27	19	25	15	21	14	12	12
Misdr. tegen het juridisch statuut van het kind	29	17	14	14	7	11	13	10	13	9	22	31
Misdr. tegen de persoonlijke vrijheid	6	2	10	12	32	22	16	12	13	16	10	13
Milieu	29	7	25	8	12	8	5	7	10	7	19	14
Identiteitskaart	3	9	12	11	7	4	7	4	6	5	3	1
Handelspraktijken	5	17	9	5	2	5	1			2	5	1
Onwettige uitoefening van het openbaar gezag	3	2	1	1	5		2	2	4	23	4	3
Andere bijzondere wetten	3	4	2	3	1	5	4	5	6	2	5	2
Arbeid	10	2	1	1	4			1	2	3	1	5
Economische wetgeving	2	2		1	2	6	3	2	5	2	1	2
Bescherming van de openbare inkomsten	4	2	1	1	1	1	1			2	3	2
Mensenhandel		1	1	1	2		2	3	3	2	1	2
Overtreding Strafwetboek	14				1							
Huisjesmelkerij			2	2	2	1	2	1		1		1
Misdr. tegen de veiligheid van de staat		1	2	2	4	2	1					
Hormonen en doping		1	2	1		2	1	3		1		
Aanzetten misdaden of wanbedrijven									1		1	2
Private veiligheid	1							1				
Andere inbreuken Strafwetboek		1										
Militair strafrecht en militie					1							
Subtotaal	4.132	4.990	4.714	4.524	4.258	4.295	3.929	4.124	5.295	4.976	4.299	4.071
Overtreding lokaal politiereglement		149	124	143	137	99	110	109	103	99	67	60
Subtotaal		149	124	143	137	99	110	109	103	99	67	60
Totaal	4.132	5.139	4.838	4.667	4.395	4.394	4.039	4.233	5.398	5.075	4.366	4.131



I.1. Inbreukcategorie : Diefstal en afpersing (top 5 inbreuken op nationaal niveau 2023)

Etterbeek

	2000	2013	2014	2015	2016	2017	2018	2019	2020	2021	2022	2023
Diefstal zonder vzo	942	1.431	1.261	1.065	898	988	980	1.023	862	931	1.050	1.038
Diefstal met vzo	1.392	945	995	995	810	717	616	625	394	496	524	505
Afpersing	11	19	26	25	18	11	21	27	14	22	25	31
Diefstal niet nader bepaald	61	5	3	5	4	5	5	3	2		2	1
Totaal	2.406	2.400	2.285	2.090	1.730	1.721	1.622	1.678	1.272	1.449	1.601	1.575





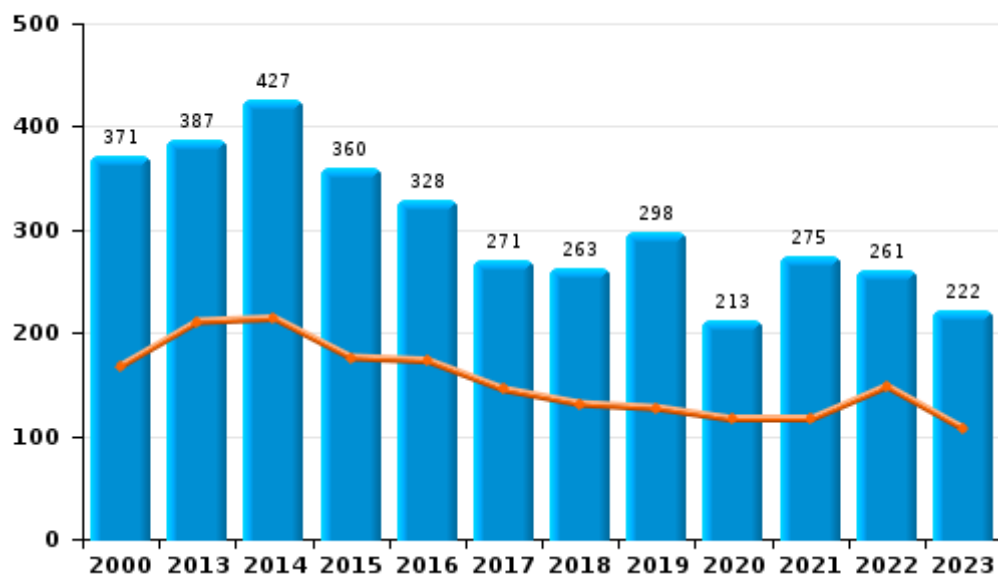
I.2. Inbreukcategorie : Beschadigen van eigendom (top 5 inbreuken op nationaal niveau 2023)

Etterbeek

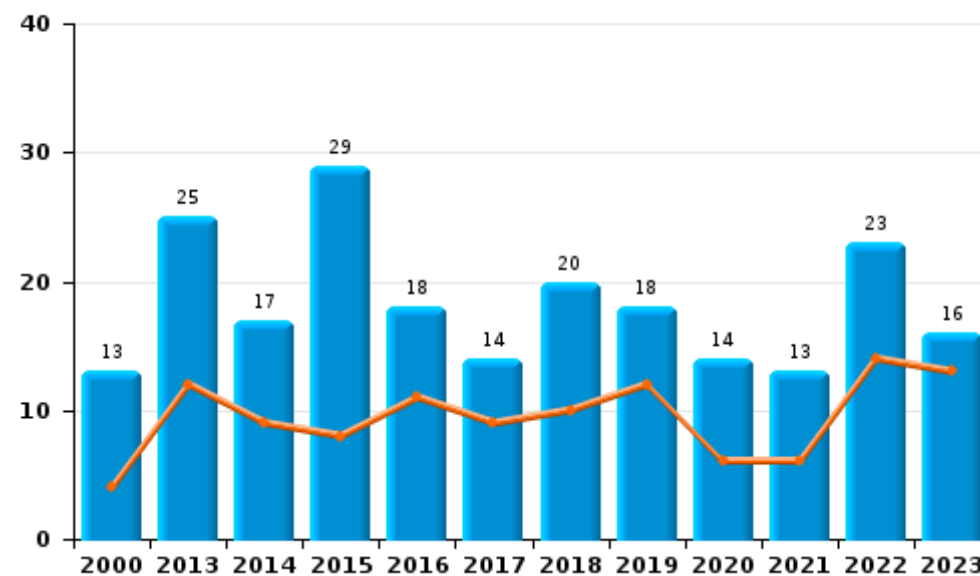
	2000	2013	2014	2015	2016	2017	2018	2019	2020	2021	2022	2023
Vandalisme	371	387	427	360	328	271	263	298	213	275	261	222
Onopzettelijke brandstichting	6	14	10	16	10	9	11	12	10	7	14	10
Opzettelijke brandstichting	7	11	7	13	8	5	9	6	4	6	9	6
Vernieling, onbruikbaarmaking, beschadiging	16	1	5	2	3	2	3	6	1	4	1	1
Opzettelijke vernieling door ontploffing				3								
Totaal	400	413	449	394	349	287	286	322	228	292	285	239

Jaar	
Semester 1	

Vandalisme



Brandstichting

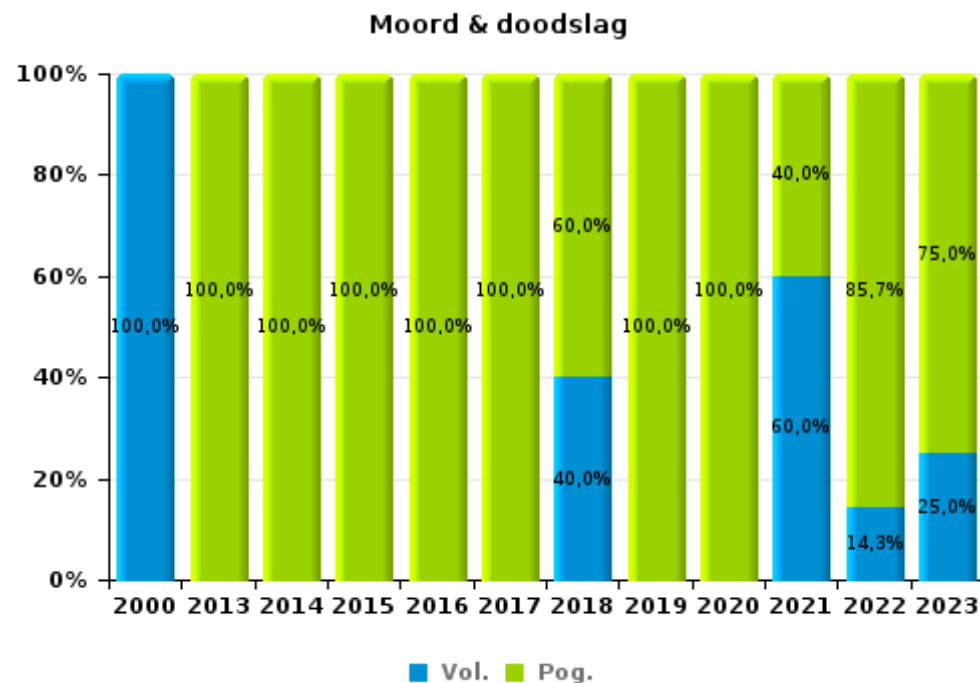
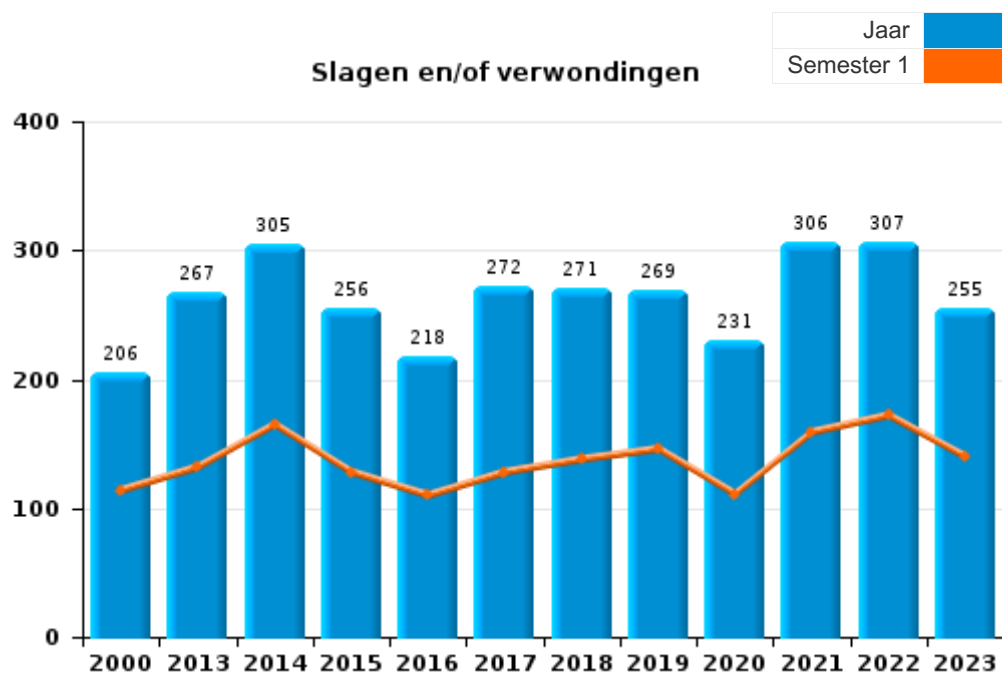




I.3. Inbreukcategorie : Misdrijven tegen de lichamelijke integriteit (top 5 inbreuken op nationaal niveau 2023)

Etterbeek

	2000	2013	2014	2015	2016	2017	2018	2019	2020	2021	2022	2023
Slagen en/of verwondingen	206	267	305	256	218	272	271	269	231	306	307	255
Andere	31	32	25	34	28	27	33	32	29	33	31	35
Moord & doodslag	1	4	2	1	5	3	5	1	4	5	7	4
Totaal	238	303	332	291	251	302	309	302	264	344	345	294





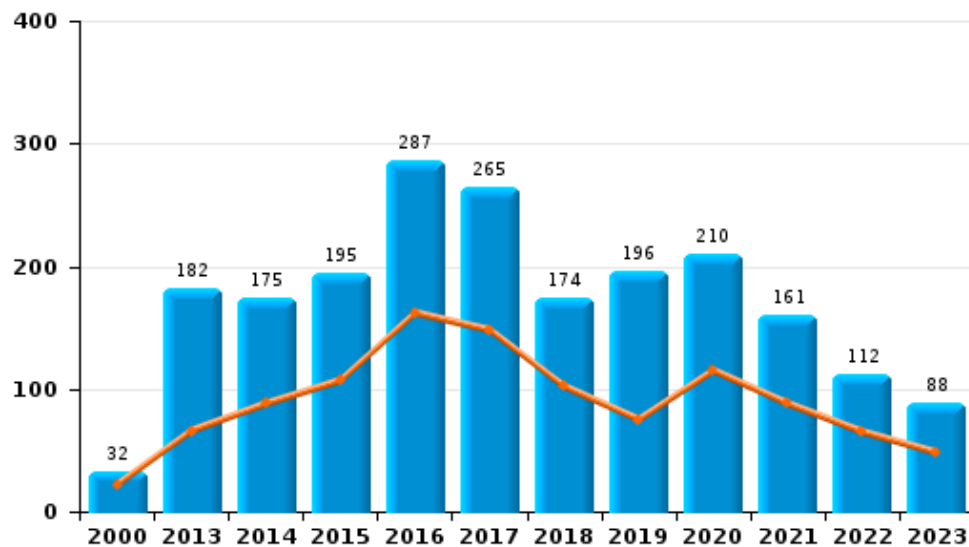
I.4. Inbreukcategorie : Drugs (top 5 inbreuken op nationaal niveau 2023)

Etterbeek

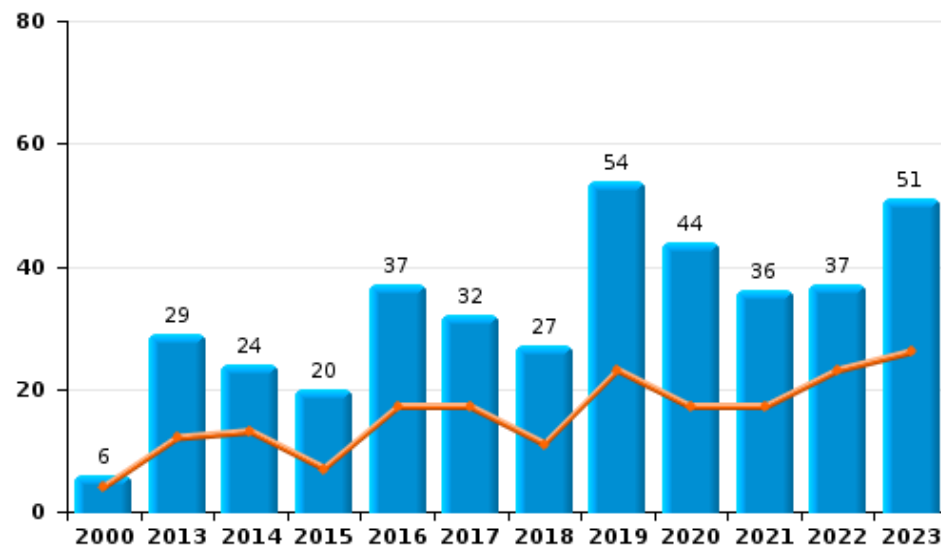
	2000	2013	2014	2015	2016	2017	2018	2019	2020	2021	2022	2023
Bezit	32	182	175	195	287	265	174	196	210	161	112	88
Handel	6	29	24	20	37	32	27	54	44	36	37	51
Gebruik	19			4	3		1	1	2	1	3	7
In- en uitvoer	1	5	5	3	6	5	7	2	3	1		
Andere	1	2	6	1	2	1	2	1	5	7	4	3
Fabricatie	1	9	1	4	4			3	1	2	2	3
Totaal	60	227	211	227	339	303	211	257	265	208	158	152

Jaar	
Semester 1	

Bezit



Handel





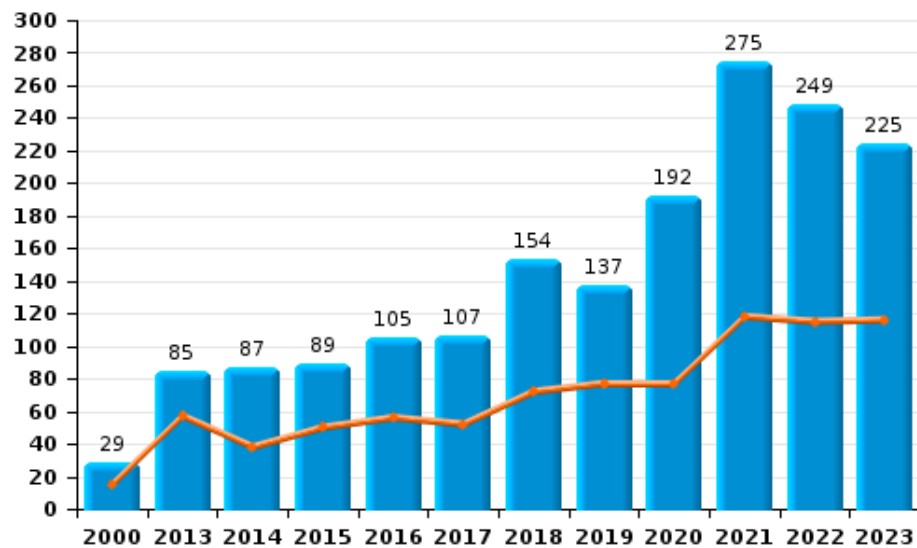
I.5. Inbreukcategorie : Bedrog (top 5 inbreuken op nationaal niveau 2023)

Etterbeek

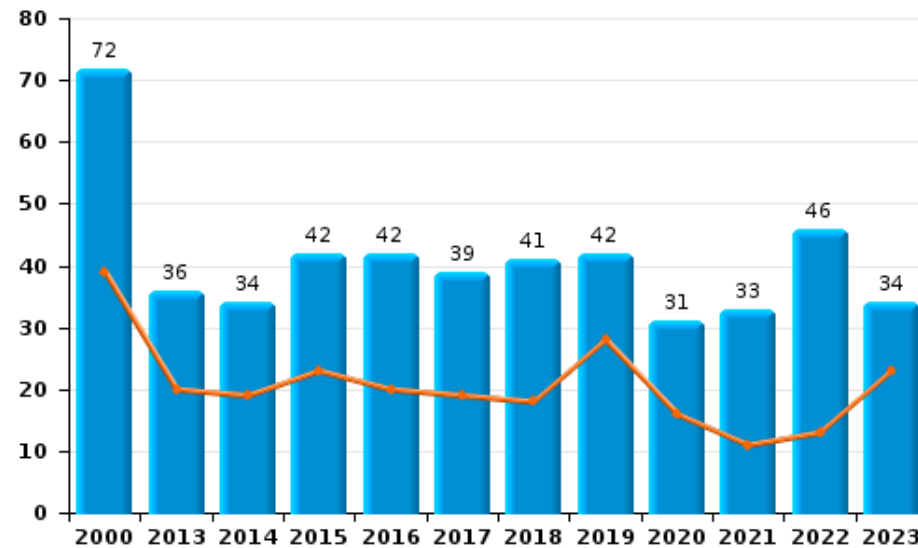
	2000	2013	2014	2015	2016	2017	2018	2019	2020	2021	2022	2023
Oplichting	29	85	87	89	105	107	154	137	192	275	249	225
Verduistering en bedrieglijke vernietiging	139	15	15	31	24	32	18	23	34	48	54	64
Misbruik van vertrouwen en verwante misdr.	72	36	34	42	42	39	41	42	31	33	46	34
Heling	27	21	15	20	8	15	10	24	19	12	11	15
Bedrog: Andere	22	7	5	11	6	5	8	10	22	17	17	15
Flessentrekkerij	9	8	5	8	4	14	2	5	1	5	4	4
Misdr. ivm insolventie		1	3	1	6	4	5	4		4	1	1
Totaal	298	173	164	202	195	216	238	245	299	394	382	358

Jaar	Semester 1
Jaar	Semester 1

Oplichting



Misbruik van vertrouwen en verwante misdr.



POLITIËLE CRIMINALITEITSSTATISTIEKEN

PLEEGPLAATS: GEMEENTE

Etterbeek

DEEL II : CRIMINELE FIGUREN / FENOMENEN



Etterbeek

CF Diefstal vervoermiddel

	2000	2013	2014	2015	2016	2017	2018	2019	2020	2021	2022	2023
Autodiefstal	218	61	62	52	37	43	34	28	29	24	24	33
Motodiefstal	23	20	22	9	10	13	12	9	3	8	10	10
Carjacking	12	1	1		1	1			1			
Homejacking						1			1	1		
Garagediefstal				2	2		2	1				
Bromfietsdiefstal	10	1	10	16	12	8	8	11	8	8	9	6
Fietsdiefstal	29	114	125	134	137	143	184	166	209	196	200	206

CF Inbraak

	2000	2013	2014	2015	2016	2017	2018	2019	2020	2021	2022	2023
Woninginbraak	281	296	325	353	306	256	212	190	125	192	208	185
Inbraak in bedrijf of handelszaak	128	64	68	90	55	68	61	57	34	40	28	33
Inbraak in openbare of overheidsinstelling	48	23	20	22	23	14	13	16	8	12	10	12
Ramkraak	1		1									
Inbraak in gebouw (totaal)	456	383	412	464	383	337	285	263	167	243	246	229



CF Diefstal andere

	2000	2013	2014	2015	2016	2017	2018	2019	2020	2021	2022	2023
Diefstal gewapenderhand	42	19	16	23	18	12	6	10	13	10	7	11
Diefstal met geweld zonder wapen	148	150	164	154	113	92	85	102	71	79	86	84
Diefstal uit of aan voertuig	665	489	472	469	369	324	288	273	187	264	265	250
Sacjacking uit auto			1	2		1	1					
Diefstal van wapens en explosieven	8	2	6	4	11	7	1	2	7	1	9	8
Steaming				1		1		1				
Handtasroof	41	21	22	12	4	4	3	3	3	2	3	1
Grijpdiefstal	90	34	56	45	41	48	43	42	47	37	31	30
Zakkenrollerij	148	425	320	208	157	223	208	300	174	138	235	297
Winkeldiefstal	45	113	90	74	66	66	57	36	70	54	102	51
Diefstal met list	36	8	12	24	36	42	21	32	18	25	12	8
Metaaldiefstal	2	5	3	1	1	3					1	
Werfdiefstal	9	8	10	5	9	3	3	3	2	3	3	2
Home-invasie				2	2	1						1
Dierendiefstal	1			1				1		1		2

ICT-criminaliteit

	2000	2013	2014	2015	2016	2017	2018	2019	2020	2021	2022	2023
Betaalkaartfraude		53	46	80	97	103	76	111	106	171	189	125
Phishing						2		3	3		3	
Ransomware							1					1
Shouldersurfing		4	2	6	17	8	14	8	4	2	2	2
Skimming		5	1	3	2	2	2	1	3	2	1	1

CF Andere

	2000	2013	2014	2015	2016	2017	2018	2019	2020	2021	2022	2023
Geweld tegen beroepen van algemeen belang	8	9	15	11	7	18	19	10	6	21	15	10
Groepsverkrachting	1	4		2	3	2	1	1	2	2		1
Graffiti	1	70	122	71	46	29	23	19	13	13	17	13
Beschadiging van auto	11	214	202	185	183	156	166	197	135	163	152	116
Steekpartij	2			5	1	1	7	2	1	3	3	3



FE Intrafamiliaal geweld (IFG)

	2000	2013	2014	2015	2016	2017	2018	2019	2020	2021	2022	2023
IFG: fysiek, binnen het koppel	26	79	107	86	64	102	89	81	96	84	100	81
IFG: fysiek, tegen afstammelingen	6	14	20	21	21	21	13	18	12	21	24	16
IFG: fysiek, tegen andere leden	33	15	22	10	12	19	12	8	11	13	8	15
IFG: seksueel, binnen het koppel		2	2			1	1	1				1
IFG: seksueel, tegen afstammelingen	3	3		3		3	1	2		2	1	1
IFG: seksueel, tegen andere leden				1		2						
IFG: psychisch, binnen het koppel	53	85	61	65	57	56	58	52	32	21	38	52
IFG: psychisch, tegen afstammelingen		2	4	3	2	4	2	2		4	4	2
IFG: psychisch, tegen andere leden	2	3	4	6	12	9	2	4	4	5	1	3
IFG: economisch, binnen het koppel	1	4	7	10	14	9	4	2	1	5	5	4
IFG: economisch, tegen afstammelingen				1			1	1		1		1
IFG: economisch, tegen andere leden	31	12	8	6	11	8	2	4	3		7	2

FE Hormonen en doping

	2000	2013	2014	2015	2016	2017	2018	2019	2020	2021	2022	2023
Humane doping		1	3	1		2	1	3		1		
Illegale vetmesting			1								1	

FE Drugs

	2000	2013	2014	2015	2016	2017	2018	2019	2020	2021	2022	2023
Verkoop van cocaïne		4	8	3	6	4	6	8	9	7	10	19
Import-export van cocaïne								1	1			
Productie van synthetische drugs		1	1					1				
Import-export van synthetische drugs			2					1				
Verkoop van synthetische drugs		5	1	3	2	2		3	1		2	2
Productie van cannabis (teelt)		2		1	1			1	1	2	2	1
Verkoop-handel van heroïne		1	2					1			3	1



FE Wapenzwandel

	2000	2013	2014	2015	2016	2017	2018	2019	2020	2021	2022	2023
Handel en productie van vuurwapen				1	2			20		1		2
Handel en productie van niet-vuurwapen					1							

FE Mensenhandel

	2000	2013	2014	2015	2016	2017	2018	2019	2020	2021	2022	2023
Mensenhandel - economische uitbuiting								1	1	2		
Mensenhandel - seksuele uitbuiting	2	2	2	3	3	3	2	3	6		3	2

FE Geweld in de publieke ruimte

	2000	2013	2014	2015	2016	2017	2018	2019	2020	2021	2022	2023
Fysiek geweld (openbaar vervoer)	12	12	22	9	13	15	10	8	11	19	15	13
Fysiek geweld (openbare weg)	100	93	107	116	102	106	134	111	89	117	128	98
Fysiek geweld (andere openbare plaats)	7	9	10	7	6	11	11	11	11	24	11	6
Fysiek geweld (publiek toegankelijke plaats)	29	29	23	17	20	25	24	26	17	21	29	27
Seksueel geweld (openbaar vervoer)	2	4	4		1	1	3	3	7	4	5	3
Seksueel geweld (openbare weg)	12	11	7	8	11	9	6	5	5	17	8	6
Seksueel geweld (andere openbare plaats)	3	4	1	6	3	5		1		1	1	1
Seksueel geweld (publiek toegankelijke plaats)	1	2	2	2	4	4	2	6	4	3	5	8
Psychisch geweld (openbaar vervoer)	13	18	13	10	19	18	7	3	7	8	7	4
Psychisch geweld (openbare weg)	91	113	82	83	68	80	82	90	72	88	104	108
Psychisch geweld (andere openbare plaats)	8	21	14	8	13	26	18	15	18	24	18	6
Psychisch geweld (publiek toegankelijke plaats)	27	41	38	29	48	43	29	48	18	21	27	19
Diefstal gewapenderhand (openbaar vervoer)	8			2	1				2			
Diefstal gewapenderhand (openbare weg)	14	10	6	6	7	5	2	3	9	3	4	7
Diefstal gewapenderhand (andere openbare plaats)	1	1	1		1					2		1
Diefstal gewapenderhand (publiek toegank. plaats)	14	5	8	8	4	4	3	2	1	3	2	1
Diefstal geweld zonder wapen (openbaar vervoer)	46	24	27	14	11	6	10	11	13	8	10	7
Diefstal geweld zonder wapen (openbare weg)	59	97	98	92	65	61	43	55	37	37	43	49
Diefstal geweld zonder wapen (and. openb. plaats)	6	3	8	12	6	1	3	10	4	9	6	6
Diefstal geweld zonder wapen (pub. toegank. pl.)	15	15	15	20	12	10	14	8	8	6	15	2

FE Andere

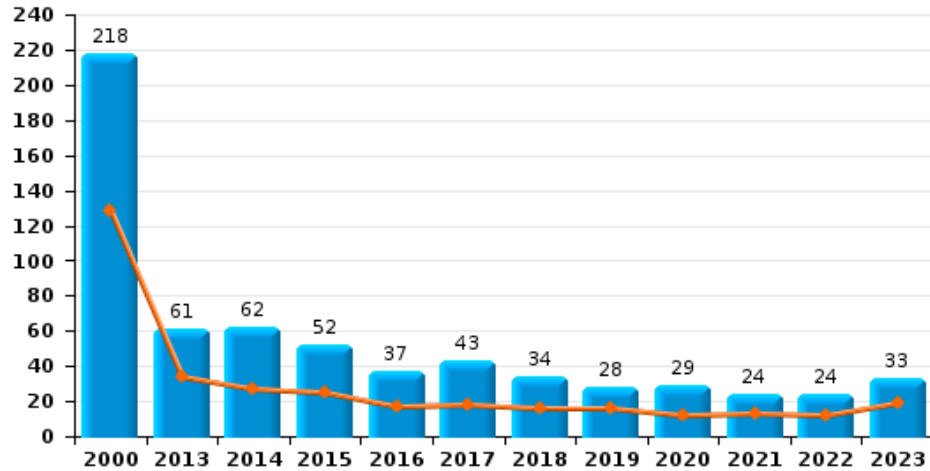
	2000	2013	2014	2015	2016	2017	2018	2019	2020	2021	2022	2023
Nepagenten			1	4	2			4	1			
Terrorisme, extremisme en radicalisme		2	1		7	2	2			1		1
Cyberbelaging	17	12	10	35	40	28	26	23	17	26	22	27
Identiteitsfraude	15	46	48	54	81	60	55	63	61	62	59	42



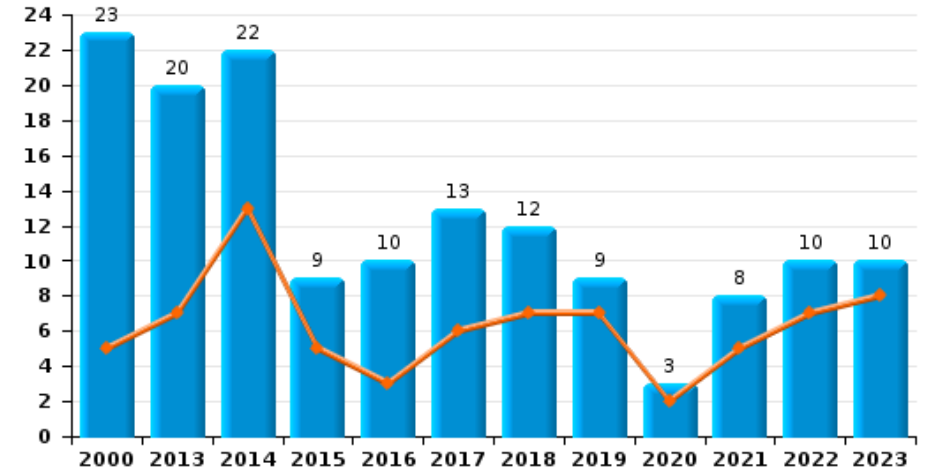
Etterbeek

Jaar ■
Semester 1 ■

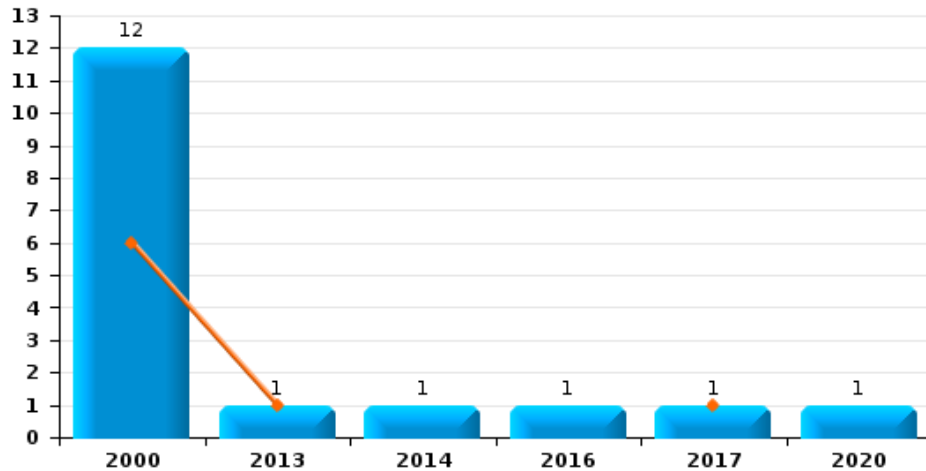
Autodiefstal



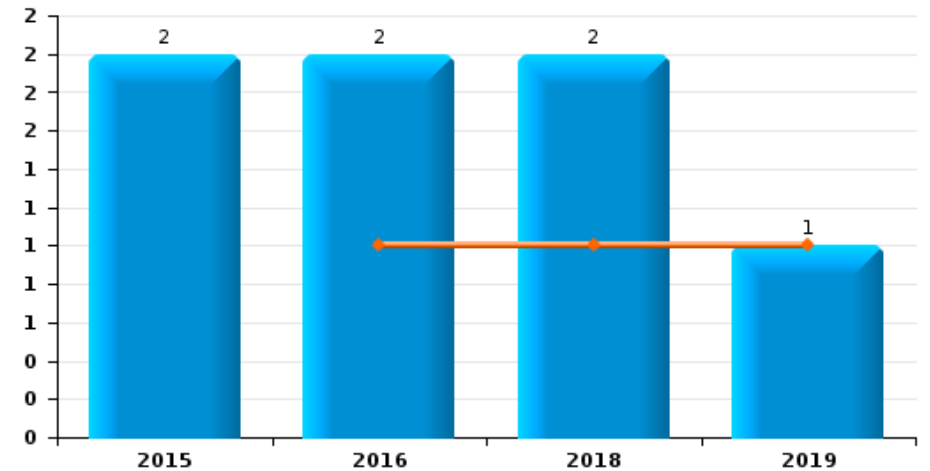
Motodiefstal



Carjacking



Garagediefstal

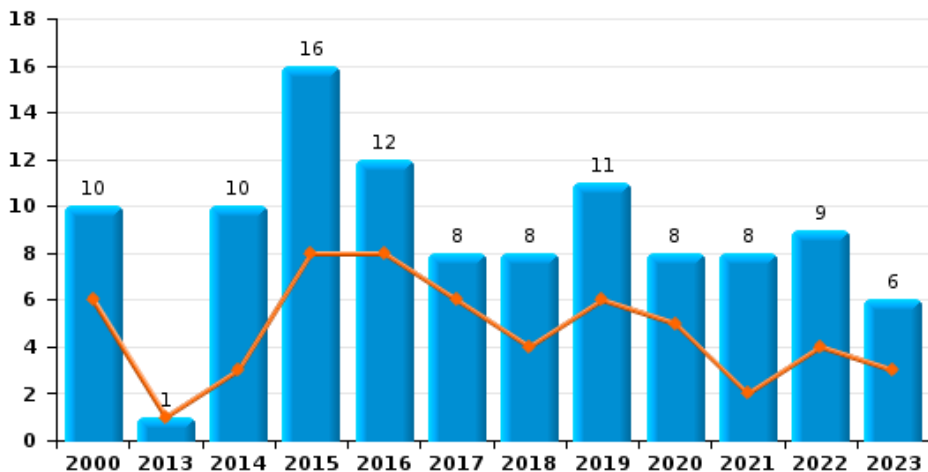




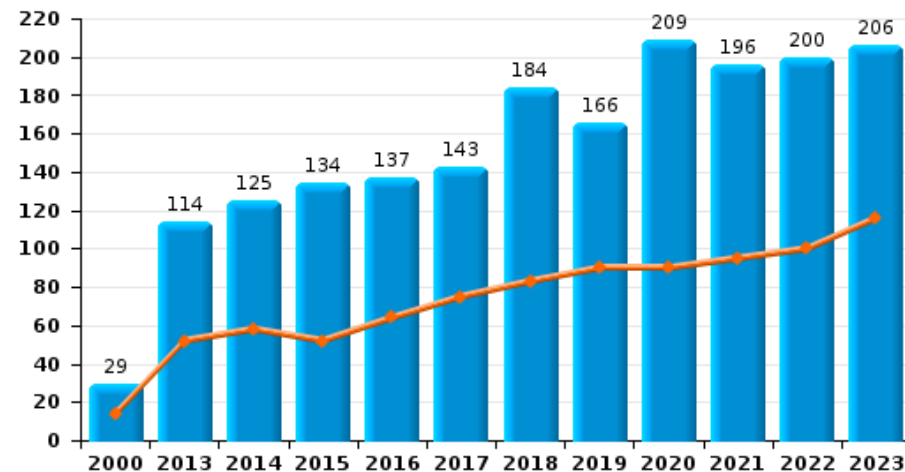
Etterbeek

Jaar	■
Semester 1	■

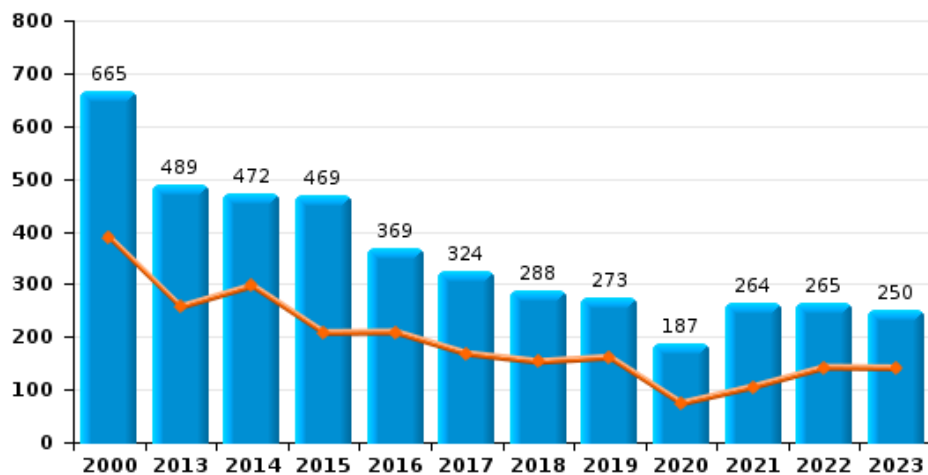
Bromfietsdiefstal



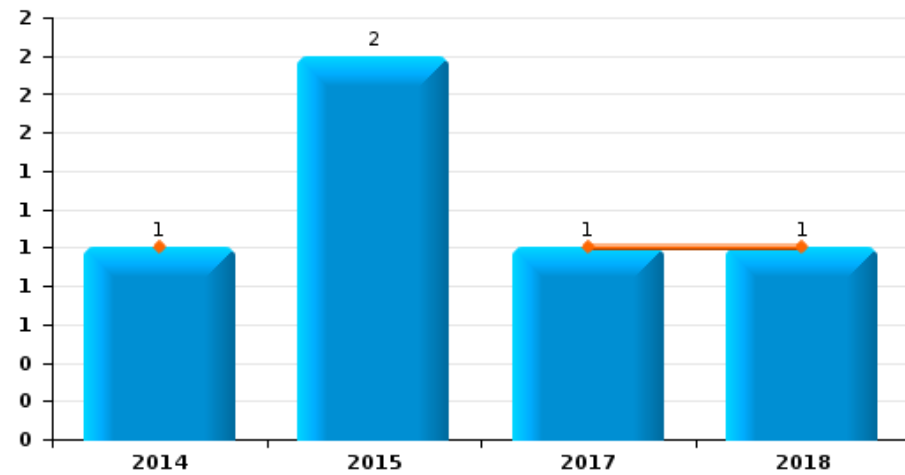
Fietsdiefstal



Diefstal uit of aan voertuig



Sacjacking uit auto

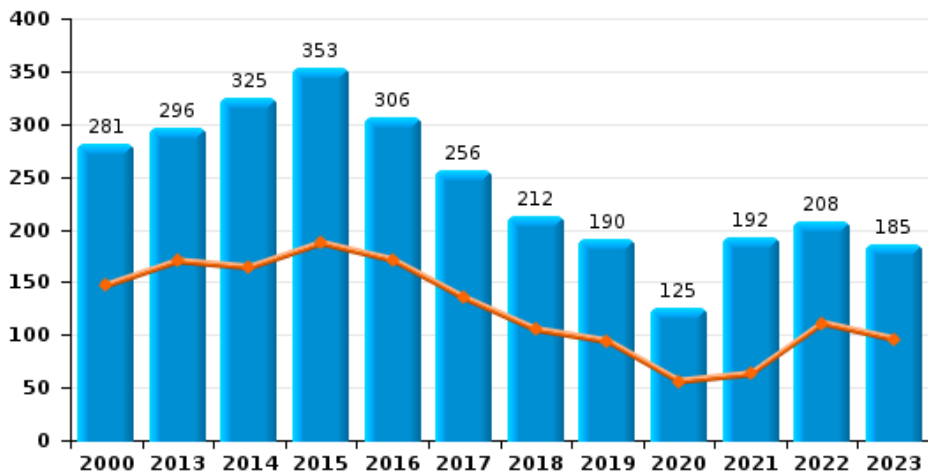




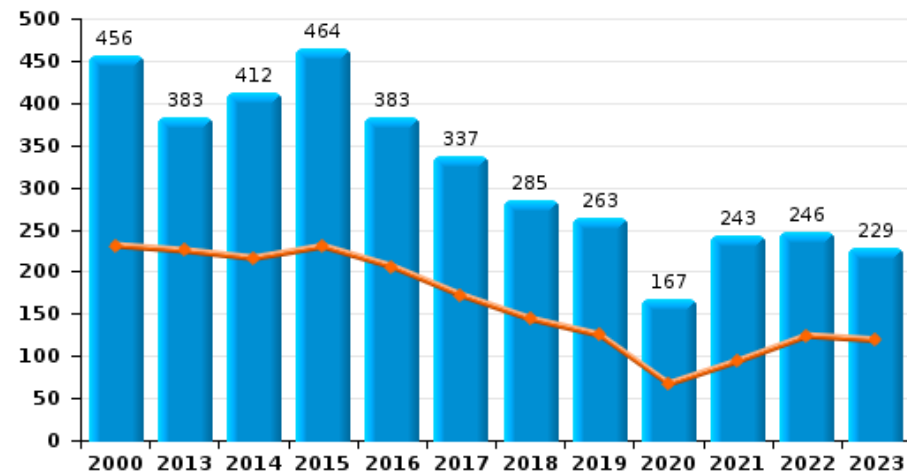
Etterbeek

Jaar ■
Semester 1 ■

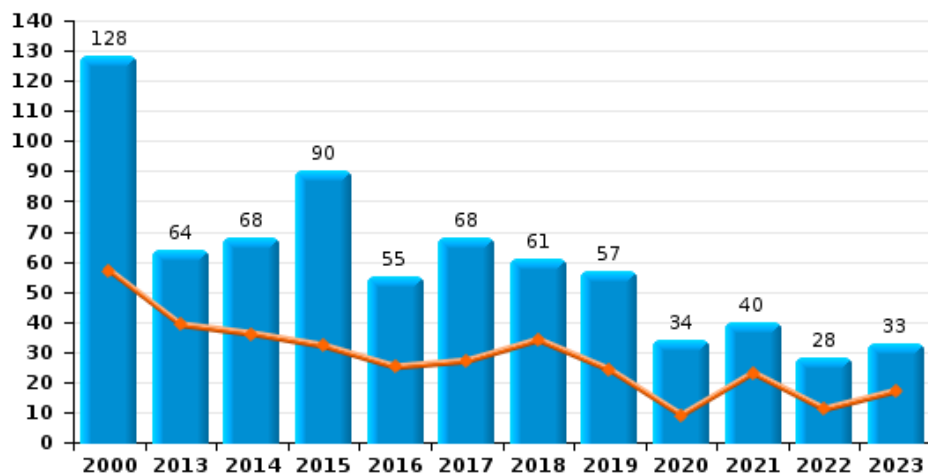
Woninginbraak



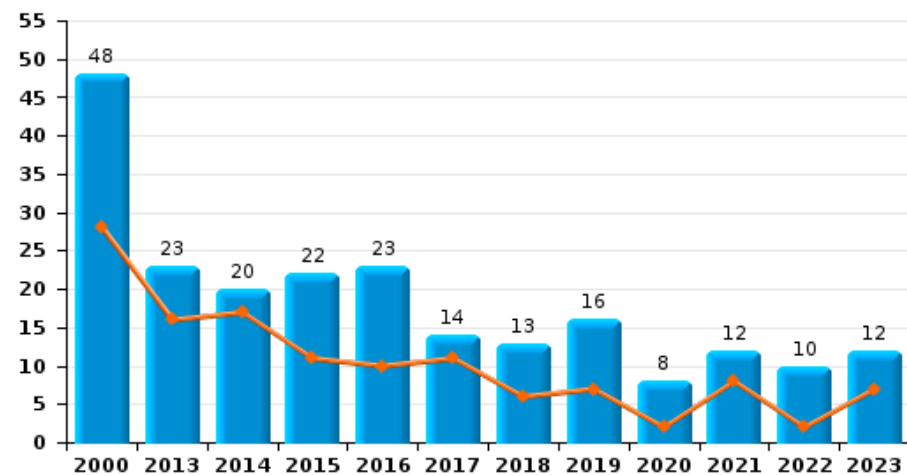
Inbraak in gebouw (totaal)



Inbraak in bedrijf of handelszaak

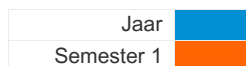


Inbraak in openbare of overheidsinstelling

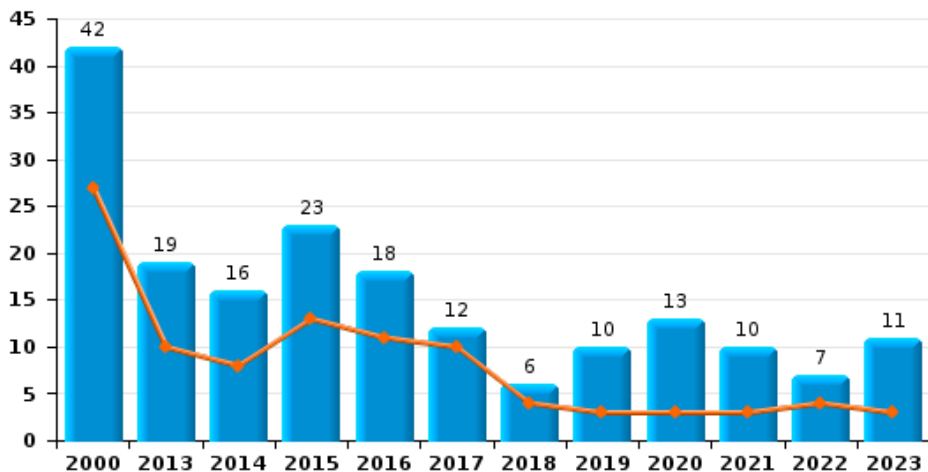




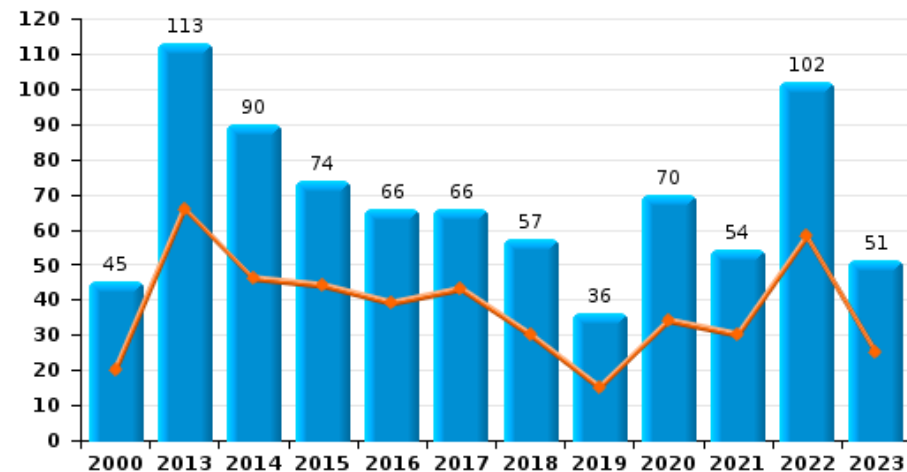
Etterbeek



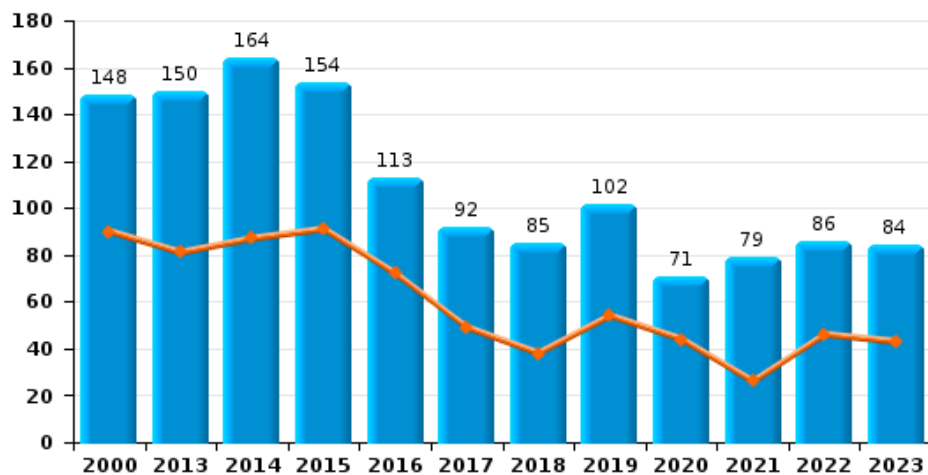
Diefstal gewapenderhand



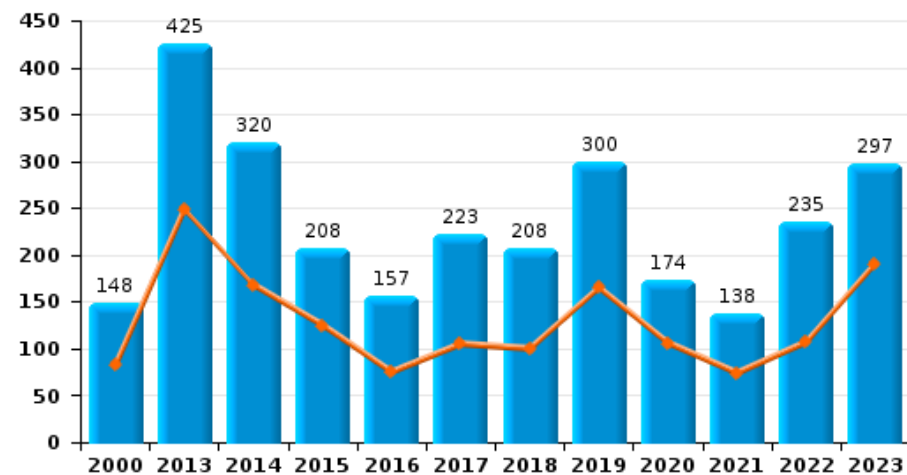
Winkeldiefstal



Diefstal met geweld zonder wapen



Zakkenrollerij

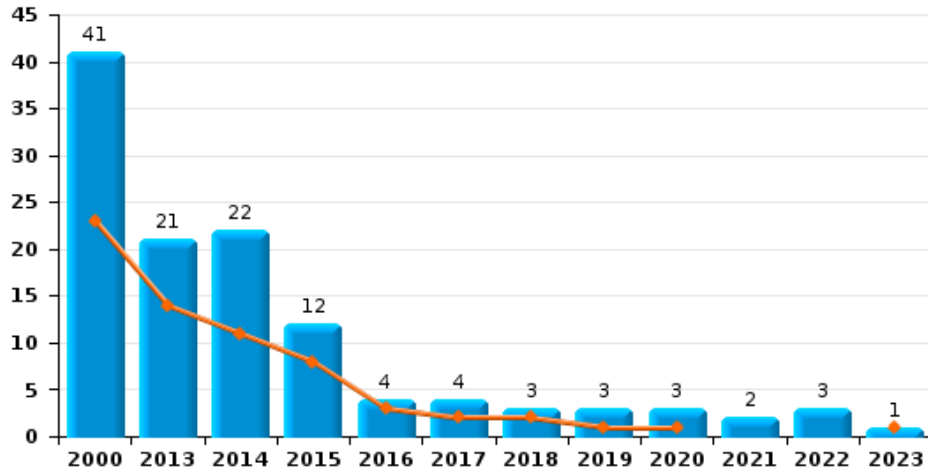




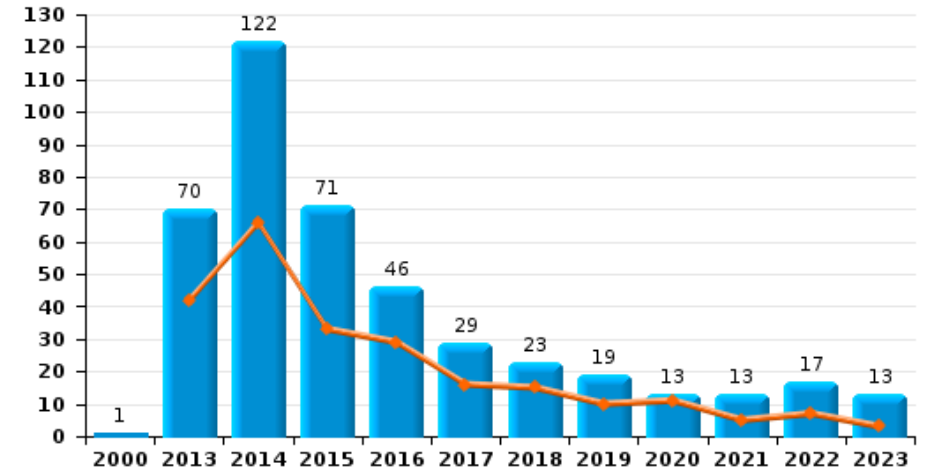
Etterbeek

Jaar ■
Semester 1 ■

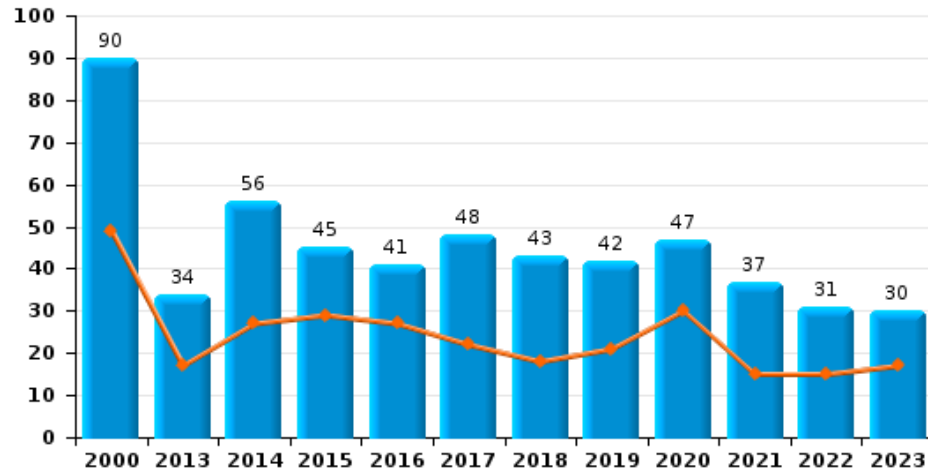
Handtasroof



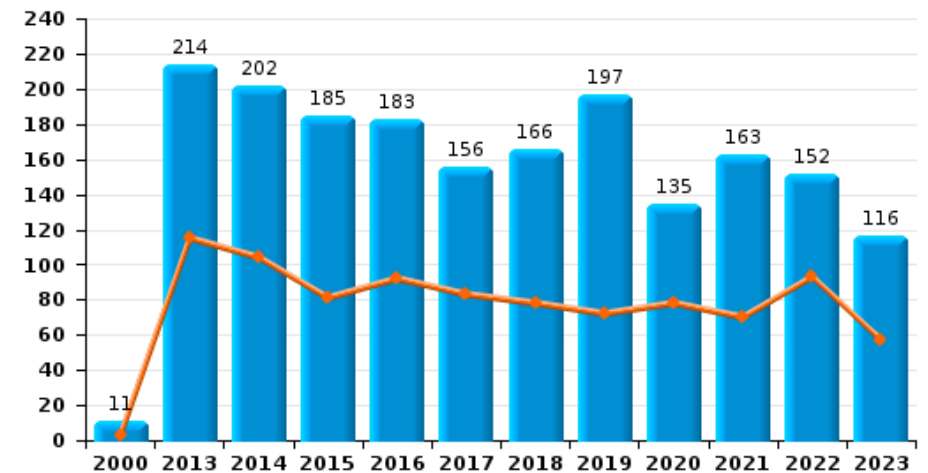
Graffiti



Grijpdiefstal



Beschadiging van auto





Etterbeek

CF Diefstal vervoermiddel

		2000	2013	2014	2015	2016	2017	2018	2019	2020	2021	2022	2023
Autodiefstal	Sem 1	129	34	27	25	17	18	16	16	12	13	12	19
	Sem 2	89	27	35	27	20	25	18	12	17	11	12	14
Totaal		218	61	62	52	37	43	34	28	29	24	24	33
Motodiefstal	Sem 1	5	7	13	5	3	6	7	7	2	5	7	8
	Sem 2	18	13	9	4	7	7	5	2	1	3	3	2
Totaal		23	20	22	9	10	13	12	9	3	8	10	10
Carjacking	Sem 1	6	1				1						
	Sem 2	6		1		1			1				
Totaal		12	1	1		1	1		1				
Homejacking	Sem 2					1			1	1			
Totaal						1			1	1			
Garagediefstal	Sem 1				1		1	1					
	Sem 2			2	1		1						
Totaal				2	2		2	1					
Bromfietsdiefstal	Sem 1	6	1	3	8	8	6	4	6	5	2	4	3
	Sem 2	4		7	8	4	2	4	5	3	6	5	3
Totaal		10	1	10	16	12	8	8	11	8	8	9	6
Fietsdiefstal	Sem 1	14	52	58	52	64	75	83	90	90	95	100	116
	Sem 2	15	62	67	82	73	68	101	76	119	101	100	90
Totaal		29	114	125	134	137	143	184	166	209	196	200	206



CF Inbraak

		2000	2013	2014	2015	2016	2017	2018	2019	2020	2021	2022	2023
Woninginbraak	Sem 1	147	170	164	187	171	135	105	94	56	63	111	96
	Sem 2	134	126	161	166	135	121	107	96	69	129	97	89
Totaal		281	296	325	353	306	256	212	190	125	192	208	185
Inbraak in bedrijf of handelszaak	Sem 1	57	39	36	32	25	27	34	24	9	23	11	17
	Sem 2	71	25	32	58	30	41	27	33	25	17	17	16
Totaal		128	64	68	90	55	68	61	57	34	40	28	33
Inbraak in openbare of overheidsinstelling	Sem 1	28	16	17	11	10	11	6	7	2	8	2	7
	Sem 2	20	7	3	11	13	3	7	9	6	4	8	5
Totaal		48	23	20	22	23	14	13	16	8	12	10	12
Ramkraak	Sem 1			1									
	Sem 2	1											
Totaal		1		1									
Inbraak in gebouw (totaal)	Sem 1	231	225	216	230	206	172	144	125	67	94	124	119
	Sem 2	225	158	196	234	177	165	141	138	100	149	122	110
Totaal		456	383	412	464	383	337	285	263	167	243	246	229

CF Diefstal andere

		2000	2013	2014	2015	2016	2017	2018	2019	2020	2021	2022	2023
Diefstal gewapenderhand	Sem 1	27	10	8	13	11	10	4	3	3	3	4	3
	Sem 2	15	9	8	10	7	2	2	7	10	7	3	8
Totaal		42	19	16	23	18	12	6	10	13	10	7	11
Diefstal met geweld zonder wapen	Sem 1	90	81	87	91	72	49	38	54	44	26	46	43
	Sem 2	58	69	77	63	41	43	47	48	27	53	40	41
Totaal		148	150	164	154	113	92	85	102	71	79	86	84
Diefstal uit of aan voertuig	Sem 1	389	257	297	208	209	168	153	161	74	105	142	141
	Sem 2	276	232	175	261	160	156	135	112	113	159	123	109
Totaal		665	489	472	469	369	324	288	273	187	264	265	250



CF Diefstal andere

		2000	2013	2014	2015	2016	2017	2018	2019	2020	2021	2022	2023
Sacjacking uit auto	Sem 1			1			1	1					
	Sem 2				2								
	Totaal			1	2		1	1					
Diefstal van wapens en explosieven	Sem 1	4	1	1	1	6	5	1	1	4	1	4	6
	Sem 2	4	1	5	3	5	2		1	3		5	2
	Totaal	8	2	6	4	11	7	1	2	7	1	9	8
Steaming	Sem 1				1		1						
	Sem 2								1				
	Totaal				1		1		1				
Handtasroof	Sem 1	23	14	11	8	3	2	2	1	1			1
	Sem 2	18	7	11	4	1	2	1	2	2	2	3	
	Totaal	41	21	22	12	4	4	3	3	3	2	3	1
Grijpdiefstal	Sem 1	49	17	27	29	27	22	18	21	30	15	15	17
	Sem 2	41	17	29	16	14	26	25	21	17	22	16	13
	Totaal	90	34	56	45	41	48	43	42	47	37	31	30
Zakkenrollerij	Sem 1	82	249	168	125	75	105	100	165	106	74	107	191
	Sem 2	66	176	152	83	82	118	108	135	68	64	128	106
	Totaal	148	425	320	208	157	223	208	300	174	138	235	297
Winkeldiefstal	Sem 1	20	66	46	44	39	43	30	15	34	30	58	25
	Sem 2	25	47	44	30	27	23	27	21	36	24	44	26
	Totaal	45	113	90	74	66	66	57	36	70	54	102	51
Diefstal met list	Sem 1	21	3	5	9	17	24	9	22	7	11	6	6
	Sem 2	15	5	7	15	19	18	12	10	11	14	6	2
	Totaal	36	8	12	24	36	42	21	32	18	25	12	8
Metaaldiefstal	Sem 1	2	2	2	1	1	1						
	Sem 2		3	1			2					1	
	Totaal	2	5	3	1	1	3					1	



CF Diefstal andere

		2000	2013	2014	2015	2016	2017	2018	2019	2020	2021	2022	2023
Werfdiefstal	Sem 1	5	6	6	1	7	2	1		1	1	2	1
	Sem 2	4	2	4	4	2	1	2	3	1	2	1	1
Totaal		9	8	10	5	9	3	3	3	2	3	3	2
Home-invasie	Sem 1				1		1						
	Sem 2				1	2							1
Totaal					2	2	1						1
Dierendiefstal	Sem 1	1			1				1		1		2
	Totaal	1			1				1		1		2

ICT-criminaliteit

		2000	2013	2014	2015	2016	2017	2018	2019	2020	2021	2022	2023
Betaalkaartfraude	Sem 1		32	23	44	45	67	36	57	30	87	105	72
	Sem 2		21	23	36	52	36	40	54	76	84	84	53
Totaal			53	46	80	97	103	76	111	106	171	189	125
Phishing	Sem 1						1			3		2	
	Sem 2						1		3			1	
Totaal							2		3	3		3	
Ransomware	Sem 1							1					
	Sem 2												1
Totaal								1					1
Shouldersurfing	Sem 1		4	2	3	11	5	9	5	3	2		1
	Sem 2				3	6	3	5	3	1		2	1
Totaal			4	2	6	17	8	14	8	4	2	2	2
Skimming	Sem 1		4	1		2	1			3		1	1
	Sem 2		1		3		1	2	1		2		
Totaal			5	1	3	2	2	2	1	3	2	1	1



CF Andere

		2000	2013	2014	2015	2016	2017	2018	2019	2020	2021	2022	2023
Geweld tegen beroepen van algemeen belang	Sem 1	4	7	10	4	4	13	8	5	2	9	9	6
	Sem 2	4	2	5	7	3	5	11	5	4	12	6	4
Totaal		8	9	15	11	7	18	19	10	6	21	15	10
Groepsverkrachting	Sem 1	1	2			1			1	1	2		1
	Sem 2		2		2	2	2	1		1			
Totaal		1	4		2	3	2	1	1	2	2		1
Graffiti	Sem 1		42	66	33	29	16	15	10	11	5	7	3
	Sem 2	1	28	56	38	17	13	8	9	2	8	10	10
Totaal		1	70	122	71	46	29	23	19	13	13	17	13
Beschadiging van auto	Sem 1	3	115	104	81	92	83	78	72	78	70	93	57
	Sem 2	8	99	98	104	91	73	88	125	57	93	59	59
Totaal		11	214	202	185	183	156	166	197	135	163	152	116
Steekpartij	Sem 1	1			1	1		3	2		2	2	3
	Sem 2	1			4		1	4		1	1	1	
Totaal		2			5	1	1	7	2	1	3	3	3

FE Intrafamiliaal geweld (IFG)

		2000	2013	2014	2015	2016	2017	2018	2019	2020	2021	2022	2023
IFG: fysiek, binnen het koppel	Sem 1	13	36	50	41	25	42	43	43	48	36	60	46
	Sem 2	13	43	57	45	39	60	46	38	48	48	40	35
Totaal		26	79	107	86	64	102	89	81	96	84	100	81
IFG: fysiek, tegen afstammelingen	Sem 1	2	8	11	7	11	11	8	8	5	14	12	10
	Sem 2	4	6	9	14	10	10	5	10	7	7	12	6
Totaal		6	14	20	21	21	21	13	18	12	21	24	16
IFG: fysiek, tegen andere leden	Sem 1	19	6	10	7	7	12	6	8	5	6	5	10
	Sem 2	14	9	12	3	5	7	6		6	7	3	5
Totaal		33	15	22	10	12	19	12	8	11	13	8	15



FE Intrafamiliaal geweld (IFG)

		2000	2013	2014	2015	2016	2017	2018	2019	2020	2021	2022	2023
IFG: seksueel, binnen het koppel	Sem 1			2				1	1				1
	Sem 2		2				1						
Totaal			2	2			1	1	1				1
IFG: seksueel, tegen afstammelingen	Sem 1	3	3		1		1				2	1	
	Sem 2				2		2	1	2				1
Totaal		3	3		3		3	1	2		2	1	1
IFG: seksueel, tegen andere leden	Sem 2				1		2						
	Totaal				1		2						
IFG: psychisch, binnen het koppel	Sem 1	17	32	35	38	24	29	29	27	17	5	14	18
	Sem 2	36	53	26	27	33	27	29	25	15	16	24	34
Totaal		53	85	61	65	57	56	58	52	32	21	38	52
IFG: psychisch, tegen afstammelingen	Sem 1			1	1	2	2	1			2	3	1
	Sem 2		2	3	2		2	1	2		2	1	1
Totaal			2	4	3	2	4	2	2		4	4	2
IFG: psychisch, tegen andere leden	Sem 1		1	2	2	5	6	1	2	3			2
	Sem 2	2	2	2	4	7	3	1	2	1	5	1	1
Totaal		2	3	4	6	12	9	2	4	4	5	1	3
IFG: economisch, binnen het koppel	Sem 1		3	5	2	8	5	2		1	1	4	2
	Sem 2	1	1	2	8	6	4	2	2		4	1	2
Totaal		1	4	7	10	14	9	4	2	1	5	5	4
IFG: economisch, tegen afstammelingen	Sem 1							1			1		
	Sem 2				1				1				1
Totaal					1			1	1		1		1
IFG: economisch, tegen andere leden	Sem 1	21	6	6	3	5	4	1	1	1		4	1
	Sem 2	10	6	2	3	6	4	1	3	2		3	1
Totaal		31	12	8	6	11	8	2	4	3		7	2



FE Hormonen en doping

		2000	2013	2014	2015	2016	2017	2018	2019	2020	2021	2022	2023
Humane doping	Sem 1			1	1		2	1	1		1		
	Sem 2		1	2					2				
	Totaal		1	3	1		2	1	3		1		
Illegale vetmesting	Sem 1			1								1	
	Sem 2												
	Totaal			1								1	



FE Drugs

		2000	2013	2014	2015	2016	2017	2018	2019	2020	2021	2022	2023
Verkoop van cocaïne	Sem 1		2	4	1	2	2	3	2	6	3	7	11
	Sem 2		2	4	2	4	2	3	6	3	4	3	8
	Totaal		4	8	3	6	4	6	8	9	7	10	19
Import-export van cocaïne	Sem 1								1				
	Sem 2							1					
	Totaal							1	1				
Productie van synthetische drugs	Sem 1			1									
	Sem 2		1					1					
	Totaal		1	1				1					
Import-export van synthetische drugs	Sem 1			1									
	Sem 2			1				1					
	Totaal			2				1					
Verkoop van synthetische drugs	Sem 1		1	1	1							1	
	Sem 2		4		2	2	2		3	1		1	2
	Totaal		5	1	3	2	2		3	1		2	2
Productie van cannabis (teelt)	Sem 1		1		1	1			1		1	2	1
	Sem 2		1						1	1			
	Totaal		2		1	1			1	1	2	2	1
Verkoop-handel van heroïne	Sem 1		1	1					1				
	Sem 2			1								3	1
	Totaal		1	2					1			3	1



FE Wapenzwendel

		2000	2013	2014	2015	2016	2017	2018	2019	2020	2021	2022	2023
Handel en productie van vuurwapen	Sem 1				1				20		1		2
	Sem 2					2							
Totaal					1	2			20		1		2
Handel en productie van niet-vuurwapen	Sem 1					1							
	Totaal					1							

FE Mensenhandel

		2000	2013	2014	2015	2016	2017	2018	2019	2020	2021	2022	2023
Mensenhandel - economische uitbuiting	Sem 1									1	2		
	Sem 2								1				
Totaal									1	1	2		
Mensenhandel - seksuele uitbuiting	Sem 1	1	1	2	1	2	1	1	3	4		2	2
	Sem 2	1	1		2	1	2	1		2		1	
Totaal		2	2	2	3	3	3	2	3	6		3	2

FE Geweld in de publieke ruimte

		2000	2013	2014	2015	2016	2017	2018	2019	2020	2021	2022	2023
Fysiek geweld (openbaar vervoer)	Sem 1	5	4	11	5	8	9	6	4	2	17	10	8
	Sem 2	7	8	11	4	5	6	4	4	9	2	5	5
Totaal		12	12	22	9	13	15	10	8	11	19	15	13
Fysiek geweld (openbare weg)	Sem 1	57	46	60	56	48	55	60	57	46	53	59	56
	Sem 2	43	47	47	60	54	51	74	54	43	64	69	42
Totaal		100	93	107	116	102	106	134	111	89	117	128	98
Fysiek geweld (andere openbare plaats)	Sem 1	5	5	6	3	2	4	4	6	6	22	7	3
	Sem 2	2	4	4	4	4	7	7	5	5	2	4	3
Totaal		7	9	10	7	6	11	11	11	11	24	11	6



FE Geweld in de publieke ruimte

		2000	2013	2014	2015	2016	2017	2018	2019	2020	2021	2022	2023
Fysiek geweld (publiek toegankelijke plaats)	Sem 1	13	15	15	6	13	13	13	16	8	7	15	16
	Sem 2	16	14	8	11	7	12	11	10	9	14	14	11
	Totaal	29	29	23	17	20	25	24	26	17	21	29	27
Seksueel geweld (openbaar vervoer)	Sem 1	2	2	4			1	2	1	4	2	3	
	Sem 2		2			1		1	2	3	2	2	3
	Totaal	2	4	4		1	1	3	3	7	4	5	3
Seksueel geweld (openbare weg)	Sem 1	7	6	6	4	10	5	1	1	4	9	1	5
	Sem 2	5	5	1	4	1	4	5	4	1	8	7	1
	Totaal	12	11	7	8	11	9	6	5	5	17	8	6
Seksueel geweld (andere openbare plaats)	Sem 1	3		1	2	3	3		1		1	1	1
	Sem 2		4		4		2						
	Totaal	3	4	1	6	3	5		1		1	1	1
Seksueel geweld (publiek toegankelijke plaats)	Sem 1		1	2	1	3	2	1	2	1	3	2	6
	Sem 2	1	1		1	1	2	1	4	3		3	2
	Totaal	1	2	2	2	4	4	2	6	4	3	5	8
Psychisch geweld (openbaar vervoer)	Sem 1	7	9	5	8	12	8	7	2	3	4	4	1
	Sem 2	6	9	8	2	7	10		1	4	4	3	3
	Totaal	13	18	13	10	19	18	7	3	7	8	7	4
Psychisch geweld (openbare weg)	Sem 1	42	57	39	52	40	49	39	35	37	33	52	63
	Sem 2	49	56	43	31	28	31	43	55	35	55	52	45
	Totaal	91	113	82	83	68	80	82	90	72	88	104	108
Psychisch geweld (andere openbare plaats)	Sem 1	6	13	9	8	6	9	8	6	10	18	9	4
	Sem 2	2	8	5		7	17	10	9	8	6	9	2
	Totaal	8	21	14	8	13	26	18	15	18	24	18	6
Psychisch geweld (publiek toegankelijke plaats)	Sem 1	13	20	19	12	25	28	12	20	9	9	18	16
	Sem 2	14	21	19	17	23	15	17	28	9	12	9	3
	Totaal	27	41	38	29	48	43	29	48	18	21	27	19



FE Geweld in de publieke ruimte

		2000	2013	2014	2015	2016	2017	2018	2019	2020	2021	2022	2023
Diefstal gewapenderhand (openbaar vervoer)	Sem 1	5			2					1			
	Sem 2	3				1				1			
Totaal		8			2	1				2			
Diefstal gewapenderhand (openbare weg)	Sem 1	10	6	4	3	5	5	1		1	2	3	1
	Sem 2	4	4	2	3	2		1	3	8	1	1	6
Totaal		14	10	6	6	7	5	2	3	9	3	4	7
Diefstal gewapenderhand (andere openbare plaats)	Sem 1		1								1		
	Sem 2	1		1		1					1		1
Totaal		1	1	1		1					2		1
Diefstal gewapenderhand (publiek toegank. plaats)	Sem 1	9	2	3	5	3	4	2				1	1
	Sem 2	5	3	5	3	1		1	2	1	3	1	
Totaal		14	5	8	8	4	4	3	2	1	3	2	1
Diefstal geweld zonder wapen (openbaar vervoer)	Sem 1	28	17	19	12	11	3	4	7	8	3	3	6
	Sem 2	18	7	8	2		3	6	4	5	5	7	1
Totaal		46	24	27	14	11	6	10	11	13	8	10	7
Diefstal geweld zonder wapen (openbare weg)	Sem 1	36	52	51	48	38	32	18	28	25	12	25	24
	Sem 2	23	45	47	44	27	29	25	27	12	25	18	25
Totaal		59	97	98	92	65	61	43	55	37	37	43	49
Diefstal geweld zonder wapen (and. openb. plaats)	Sem 1	4	2	1	7	4		2	4	1	4	2	3
	Sem 2	2	1	7	5	2	1	1	6	3	5	4	3
Totaal		6	3	8	12	6	1	3	10	4	9	6	6
Diefstal geweld zonder wapen (pub. toegank. pl.)	Sem 1	9	5	7	14	6	6	9	5	5	2	11	2
	Sem 2	6	10	8	6	6	4	5	3	3	4	4	
Totaal		15	15	15	20	12	10	14	8	8	6	15	2



FE Andere

		2000	2013	2014	2015	2016	2017	2018	2019	2020	2021	2022	2023
Nepagenten	Sem 1				1	1			1				
	Sem 2			1	3	1			3	1			
Totaal				1	4	2			4	1			
Terrorisme, extremisme en radicalisme	Sem 1		1	1		3					1		1
	Sem 2		1			4	2	2					
Totaal			2	1		7	2	2			1		1
Cyberbelaging	Sem 1	8	5	6	12	27	15	16	12	11	12	14	21
	Sem 2	9	7	4	23	13	13	10	11	6	14	8	6
Totaal		17	12	10	35	40	28	26	23	17	26	22	27
Identiteitsfraude	Sem 1	6	24	25	25	39	26	29	25	29	25	39	23
	Sem 2	9	22	23	29	42	34	26	38	32	37	20	19
Totaal		15	46	48	54	81	60	55	63	61	62	59	42



Etterbeek

2022

CF Diefstal vervoermiddel

	Jan	Feb	Maa	Apr	Mei	Jun	Jul	Aug	Sep	Okt	Nov	Dec	Totaal
Autodiefstal	2	2	3	1	2	2	1	3	1	2	1	4	24
Motodiefstal		1	4			2		1	1	1			10
Bromfietsdiefstal	1			3			1		1	2	1		9
Fietsdiefstal	10	19	18	16	18	19	23	19	11	19	16	12	200

CF Inbraak

	Jan	Feb	Maa	Apr	Mei	Jun	Jul	Aug	Sep	Okt	Nov	Dec	Totaal
Woninginbraak	23	19	18	19	19	13	18	17	13	14	10	25	208
Inbraak in bedrijf of handelszaak	1	2	2	3	3		2	5	2	2	6		28
Inbraak in openbare of overheidsinstelling				1	1		2		2	1	1	2	10
Inbraak in gebouw (totaal)	24	21	20	23	23	13	22	22	17	17	17	27	246

CF Diefstal andere

	Jan	Feb	Maa	Apr	Mei	Jun	Jul	Aug	Sep	Okt	Nov	Dec	Totaal
Diefstal gewapenderhand	1	1		1	1		1	1		1			7
Diefstal met geweld zonder wapen	9	5	8	8	7	9	11	8	5	7	5	4	86
Diefstal uit of aan voertuig	21	15	11	28	31	36	33	13	15	20	24	18	265
Diefstal van wapens en explosieven	1		1		2		1			1	2	1	9
Handtasroof							1		1	1			3
Grijpdiefstal	7	1	3	1	2	1	7		1	3	3	2	31
Zakkenrollerij	5	21	23	18	25	15	16	12	18	22	33	27	235
Winkeldiefstal	8	7	17	10	7	9	5	10	6	4	10	9	102
Diefstal met list			1	1	4			2		2	2		12
Metaaldiefstal							1						1
Werfdiefstal			2						1				3



ICT-criminaliteit

	Jan	Feb	Maa	Apr	Mei	Jun	Jul	Aug	Sep	Okt	Nov	Dec	Totaal
Betaalkaartfraude	13	15	18	34	13	12	15	9	12	20	11	17	189
Phishing		1	1						1				3
Shouldersurfing							1			1			2
Skimming		1											1

CF Andere

	Jan	Feb	Maa	Apr	Mei	Jun	Jul	Aug	Sep	Okt	Nov	Dec	Totaal
Geweld tegen beroepen van algemeen belang	1		1	2	3	2	1		2	1		2	15
Graffiti	1	1	3		1	1	2	1	1	1	1	4	17
Beschadiging van auto	13	18	14	20	12	16	13	5	8	12	12	9	152
Steekpartij	1				1							1	3

FE Intrafamiliaal geweld (IFG)

	Jan	Feb	Maa	Apr	Mei	Jun	Jul	Aug	Sep	Okt	Nov	Dec	Totaal
IFG: fysiek, binnen het koppel	14	9	9	9	7	12	7	7	5	5	4	12	100
IFG: fysiek, tegen afstammelingen	2	1	2	2	2	3		1	1	4	2	4	24
IFG: fysiek, tegen andere leden		2		2	1			1		2			8
IFG: seksueel, tegen afstammelingen	1												1
IFG: psychisch, binnen het koppel	2	2	3	2	4	1	5	5	2	4	2	6	38
IFG: psychisch, tegen afstammelingen	1		1			1		1					4
IFG: psychisch, tegen andere leden								1					1
IFG: economisch, binnen het koppel				2	1	1				1			5
IFG: economisch, tegen andere leden	2	2						2			1		7

FE Hormonen en doping

	Mei	Totaal
Illegale vetmesting	1	1



FE Drugs

	Jan	Feb	Maa	Mei	Jun	Aug	Sep	Okt	Totaal
Verkoop van cocaïne	2	1	1	1	2	2		1	10
Verkoop van synthetische drugs				1		1			2
Productie van cannabis (teelt)			1		1				2
Verkoop-handel van heroïne						1	1	1	3

FE Mensenhandel

	Jan	Mei	Okt	Totaal
Mensenhandel - seksuele uitbuiting	1	1	1	3

FE Geweld in de publieke ruimte

	Jan	Feb	Maa	Apr	Mei	Jun	Jul	Aug	Sep	Okt	Nov	Dec	Totaal
Fysiek geweld (openbaar vervoer)	1		4	2	3		1	1		1		2	15
Fysiek geweld (openbare weg)	6	7	8	8	11	19	9	7	11	16	14	12	128
Fysiek geweld (andere openbare plaats)	2		1		2	2		1				3	11
Fysiek geweld (publiek toegankelijke plaats)	2	3	2	1	4	3	3	3	2	4	2		29
Seksueel geweld (openbaar vervoer)	1		1		1			1			1		5
Seksueel geweld (openbare weg)				1			1	1		1	3	1	8
Seksueel geweld (andere openbare plaats)			1										1
Seksueel geweld (publiek toegankelijke plaats)			1		1				1	2			5
Psychisch geweld (openbaar vervoer)	2				1	1			1		2		7
Psychisch geweld (openbare weg)	5	3	8	7	9	20	3	5	9	11	18	6	104
Psychisch geweld (andere openbare plaats)	1		1	1	5	1	2	4	1		1	1	18
Psychisch geweld (publiek toegankelijke plaats)	4	3	4	1	3	3	2	1	2		4		27
Diefstal gewapenderhand (openbare weg)	1	1			1					1			4
Diefstal gewapenderhand (publiek toegank. plaats)				1				1					2
Diefstal geweld zonder wapen (openbaar vervoer)			2			1	3			1	1	2	10
Diefstal geweld zonder wapen (openbare weg)	7	3	2	5	4	4	6	4	1	4	2	1	43
Diefstal geweld zonder wapen (and. openb. plaats)			2				1		1	2			6
Diefstal geweld zonder wapen (pub. toegank. pl.)		2	2	2	2	3		2	1			1	15

**FE Andere**

	Jan	Feb	Maa	Apr	Mei	Jun	Jul	Aug	Sep	Okt	Nov	Dec	Totaal
Cyberbelaging	3		5	2	1	3		3	2	1		2	22
Identiteitsfraude	4	7	5	4	13	6	2	3	4	2	2	7	59



2023

CF Diefstal vervoermiddel

	Jan	Feb	Maa	Apr	Mei	Jun	Jul	Aug	Sep	Okt	Nov	Dec	Totaal
Autodiefstal	2	3	3	4	3	4	2	4	1	2	3	2	33
Motodiefstal	1	1	2	1	2	1				1		1	10
Bromfietsdiefstal			1	1	1		2				1		6
Fietsdiefstal	17	17	22	21	18	21	22	18	9	15	15	11	206

CF Inbraak

	Jan	Feb	Maa	Apr	Mei	Jun	Jul	Aug	Sep	Okt	Nov	Dec	Totaal
Woninginbraak	14	13	23	17	16	13	19	25	8	14	15	8	185
Inbraak in bedrijf of handelszaak	1	3	3	1	5	4	2	5		5	3	1	33
Inbraak in openbare of overheidsinstelling	1		2	1	1	2		1	1	1		2	12
Inbraak in gebouw (totaal)	15	16	28	19	22	19	21	31	9	20	18	11	229

CF Diefstal andere

	Jan	Feb	Maa	Apr	Mei	Jun	Jul	Aug	Sep	Okt	Nov	Dec	Totaal
Diefstal gewapenderhand	1			1	1		1	1	1	4		1	11
Diefstal met geweld zonder wapen	5	3	6	14	7	8	5	4	10	9	9	4	84
Diefstal uit of aan voertuig	19	17	13	35	36	21	21	23	16	18	16	15	250
Diefstal van wapens en explosieven	2	2		1		1		1				1	8
Handtasroof				1									1
Grijpdiefstal	2	1	1	6	2	5	1	2	4	3	2	1	30
Zakkenrollerij	39	36	36	21	26	33	11	27	11	13	19	25	297
Winkeldiefstal	6	5	3	3	5	3	2	1	5	4	2	12	51
Diefstal met list		1	4			1		1				1	8
Werfdiefstal						1		1					2
Home-invasie										1			1
Dierendiefstal		1				1							2



ICT-criminaliteit

	Jan	Feb	Maa	Apr	Mei	Jun	Jul	Aug	Sep	Okt	Nov	Dec	Totaal
Betaalkaartfraude	19	7	15	12	9	10	12	9	6	10	6	10	125
Ransomware								1					1
Shouldersurfing			1				1						2
Skimming	1												1

CF Andere

	Jan	Feb	Maa	Apr	Mei	Jun	Jul	Aug	Sep	Okt	Nov	Dec	Totaal
Geweld tegen beroepen van algemeen belang	2		1		2	1			1	1	2		10
Groepsverkrachting		1											1
Graffiti	1	1			1		1	2	3	1	1	2	13
Beschadiging van auto	15	9	8	8	12	5	7	8	13	9	8	14	116
Steekpartij			1	1	1								3

FE Intrafamiliaal geweld (IFG)

	Jan	Feb	Maa	Apr	Mei	Jun	Jul	Aug	Sep	Okt	Nov	Dec	Totaal
IFG: fysiek, binnen het koppel	10	6	8	8	8	6	10	5	7	4	4	5	81
IFG: fysiek, tegen afstammelingen	1	1	4	1		3	2	1	1	1		1	16
IFG: fysiek, tegen andere leden	1	2	1	2	1	3		1		3		1	15
IFG: seksueel, binnen het koppel						1							1
IFG: seksueel, tegen afstammelingen										1			1
IFG: psychisch, binnen het koppel	2	3	7		2	4	3	4	9	5	5	8	52
IFG: psychisch, tegen afstammelingen						1				1			2
IFG: psychisch, tegen andere leden				2						1			3
IFG: economisch, binnen het koppel						2			1	1			4
IFG: economisch, tegen afstammelingen										1			1
IFG: economisch, tegen andere leden			1				1						2



FE Drugs

	Jan	Feb	Apr	Mei	Jun	Jul	Aug	Sep	Okt	Dec	Totaal
Verkoop van cocaïne	1	2	2	3	3	4		1	1	2	19
Verkoop van synthetische drugs						1	1				2
Productie van cannabis (teelt)				1							1
Verkoop-handel van heroïne									1		1

FE Wapenzwendel

	Apr	Totaal
Handel en productie van vuurwapen	2	2

FE Mensenhandel

	Jan	Totaal
Mensenhandel - seksuele uitbuiting	2	2



FE Geweld in de publieke ruimte

	Jan	Feb	Maa	Apr	Mei	Jun	Jul	Aug	Sep	Okt	Nov	Dec	Totaal
Fysiek geweld (openbaar vervoer)	1	3	2	1	1		1		1	1	1	1	13
Fysiek geweld (openbare weg)	10	6	9	12	9	10	4	6	11	9	5	7	98
Fysiek geweld (andere openbare plaats)	1				1	1	1				1	1	6
Fysiek geweld (publiek toegankelijke plaats)	3	3		4	3	3	1	2	2	4	1	1	27
Seksueel geweld (openbaar vervoer)							1				1	1	3
Seksueel geweld (openbare weg)	1			2	1	1					1		6
Seksueel geweld (andere openbare plaats)	1												1
Seksueel geweld (publiek toegankelijke plaats)		2	2		1	1	1				1		8
Psychisch geweld (openbaar vervoer)	1						1	2					4
Psychisch geweld (openbare weg)	12	7	15	7	10	12	9	5	11	10	4	6	108
Psychisch geweld (andere openbare plaats)			2		1	1			2				6
Psychisch geweld (publiek toegankelijke plaats)	6			1	6	3			2		1		19
Diefstal gewapenderhand (openbare weg)	1							1	1	3		1	7
Diefstal gewapenderhand (andere openbare plaats)										1			1
Diefstal gewapenderhand (publiek toegank. plaats)					1								1
Diefstal geweld zonder wapen (openbaar vervoer)			1	2	1	2		1					7
Diefstal geweld zonder wapen (openbare weg)	3	2	1	9	4	5	2	2	7	6	5	3	49
Diefstal geweld zonder wapen (and. openb. plaats)	2		1				1		1	1			6
Diefstal geweld zonder wapen (pub. toegank. pl.)			1	1									2

FE Andere

	Jan	Feb	Maa	Apr	Mei	Jun	Jul	Aug	Sep	Okt	Nov	Dec	Totaal
Terrorisme, extremisme en radicalisme	1												1
Cyberbelaging	3		3	4	4	7		1		1	2	2	27
Identiteitsfraude	5	2	4	3	4	5	3	6	3	3		4	42

POLITIËLE CRIMINALITEITSSTATISTIEKEN

PLEEGPLAATS: GEMEENTE

Etterbeek

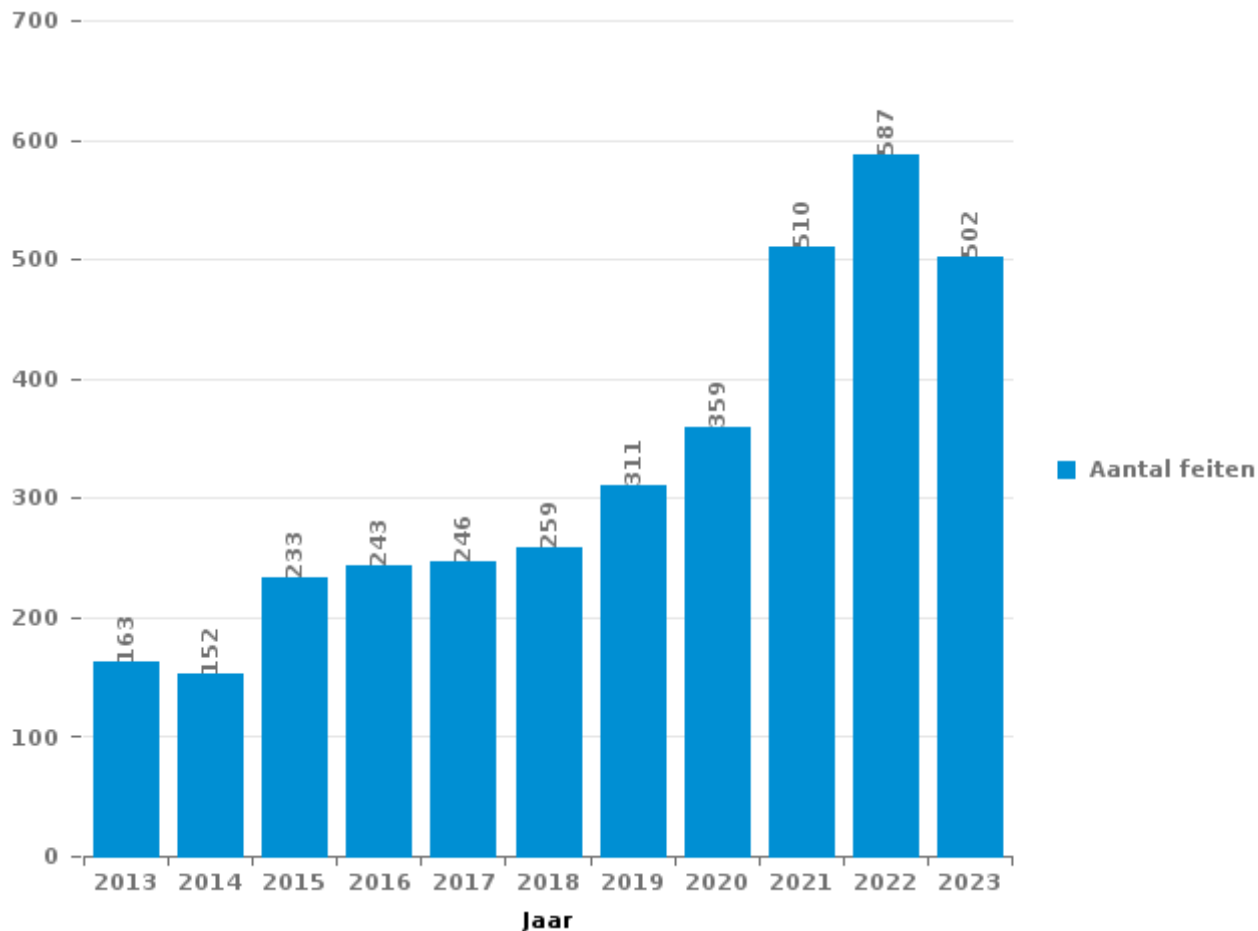
DEEL III : ICT



Etterbeek

Totaal aantal misdrijven met een ICT/online element sinds 2013

(deze cijfers kunnen een onderschatting zijn, dit afhankelijk van vattingspraktijken en technische beperkingen)





ICT/online-crime in strikte zin

Inbreuken (exhaustief)

	2013	2014	2015	2016	2017	2018	2019	2020	2021	2022	2023
Informaticacriminaliteit: Informaticabedrog:	116	100	139	139	148	123	192	167	255	335	274
Informaticacriminaliteit: Hacking:	3	8	8	8	8	9	3	3	7	19	11
Informaticacriminaliteit: Valsheid in informatica:	3	3	4	1	1	3		3	5	3	1
Informaticacriminaliteit: Sabotage:	5		1		1	1	1			3	3
Misdr. tegen andere morele waarden en gevoelens: Schenden van communicatie door particulier:						1					
Sociaal strafwetboek: Misdr. tegen openbare trouw in sociaal strafrecht: Valsheid in informatica	1										
Algemeen totaal strikt:	128	111	152	148	158	137	196	173	267	360	289

Criminele figuren (apart bekijken - niet optellen met iets anders - risico op dubbeltelling!)

	2013	2014	2015	2016	2017	2018	2019	2020	2021	2022	2023
Betaalkaartfraude	53	46	80	97	103	76	111	106	171	189	125
Shouldersurfing	4	2	6	17	8	14	8	4	2	2	2
Skimming	5	1	3	2	2	2	1	3	2	1	1
Phishing					2		3	3		3	
Ransomware						1					1



ICT/online-crime in ruime zin

Inbreuken (enkel als feitcode bestaat)

	2013	2014	2015	2016	2017	2018	2019	2020	2021	2022	2023
Bedrog: Oplichting: Internetfraude	25	29	40	42	49	80	71	155	202	196	176
Zedenmisdrijven: Voyeurisme: Verspreiding opname naaktheid of intimiteit					2	3	1		4	2	
Misd. tegen andere morele waarden en gevoelens: Cyberlokking (lokken van minderjarige via ICT):								1			1
Misd. tegen de veiligheid van de staat: Terrorisme: Verspreiden boodschap die aanzet tot terrorisme					1	1					
Zedenmisdrijven: Grooming (contact via ICT met minderjarige < 16 j):						1				1	
Zedenmisdrijven: Kinderpornografie: Toegang kinderporno via technologie							1	1			
Wapens en springstoffen: Andere: Verkoop per postorder/ internet van vuurwapen				1							
Zedenmisdrijven: Aanzetting tot ontucht: Reclame via ICT voor ontucht								1			
Algemeen totaal ruim:	25	29	40	43	52	85	73	158	206	199	177

Criminele figuren (apart bekijken - niet optellen met iets anders - risico op dubbeltelling!)

	2013	2014	2015	2016	2017	2018	2019	2020	2021	2022	2023
Cyberbelaging	12	10	35	40	28	26	23	17	26	22	27

POLITIËLE CRIMINALITEITSSTATISTIEKEN

PLEEGPLAATS: GEMEENTE

Etterbeek

DEEL IV : BESTEMMING PLAATS



Etterbeek

Diefstal en afpersing

	2000	2013	2014	2015	2016	2017	2018	2019	2020	2021	2022	2023
Openbare weg	1.006	943	958	882	666	676	622	622	545	598	707	702
Woning: appartement	237	270	294	295	254	227	179	155	100	165	181	153
Winkel	192	230	184	158	131	153	123	105	113	103	154	100
Spoorwegstation / busstation / metrostation	59	113	94	49	25	68	75	116	92	44	72	91
Vervoermiddel: trein / tram / metrotrein	54	175	126	79	55	53	67	72	28	27	56	61
Woning: huis	44	64	65	95	86	69	66	73	54	74	53	66
Woning: onbepaald	84	73	55	55	71	58	61	90	51	64	45	54
Onbekend	116	79	62	72	51	50	62	77	47	76	36	26
Horeca	77	72	84	68	62	71	62	56	29	28	41	34
Onderwijsinstelling	82	44	47	44	24	16	29	25	14	23	15	15
Andere	20	39	33	27	34	34	41	39	23	20	30	28
Woning: garage	21	19	31	14	41	27	31	30	26	47	23	47
Parking	21	39	31	24	28	21	34	38	14	16	15	30
Openbare dienst	42	20	22	24	28	19	25	14	23	29	20	29
Ziekenhuis	31	40	31	40	34	30	16	12	6	10	15	10
Vervoermiddel: auto	121	24	17	11	11	4	6	12	7	10	13	8
Bedrijf	43	19	21	18	15	8	12	12	6	5	9	10
Bank / financiële instelling	16	20	10	14	11	21	7	17	15	18	16	11
Vervoermiddel: autobus / autocar	15	23	13	15	16	8	15	21	11	12	12	9
Sportinfrastructuur	8	5	7	10	14	21	12	18	8	5	12	19
Dienst	7	15	14	18	14	15	10	11	7	8	7	10
Recreatie en cultuur	11	9	17	11	6	11	8	9	5	7	1	7
Dokter / tandarts / apotheker	16	10	8	7	5	11	7	6	11	10	6	4
Bushalte / tramhalte	6	5	6	6	7	9	7	10	6	7	6	6
Benzinestation	5	2	4	2	3	3	12	4	4	11	17	13
Bestuurlijk gebouw	22	9	10	8	5	4	4	6	3	1	5	2
Werf	9	8	10	5	9	3	3	3	2	3	3	2
Terrein	6	3	6	1	4	4	8	3	3	1	4	3
Vervoermiddel: andere	2	5	3	4	2	4	4	4	1	5	4	2
Woning: aanliggend	12	5	2	4	1	1	2	1	2	1	4	5
Fietsenstandplaats		2	1	3		3	1	7	4	6	7	4
Rusthuis	2	1	3	5	5	8	1	4		3	2	3
Religieus gebouw		2	1	7	5	1	1	2	2	4		5
Militaire installatie	8		4	2	2	3	4			1	3	1
Vervoermiddel: vrachtwagen	3	2		1	1	2	1		6	1	4	1
Woning: oprit	3	4	2	3				3	3	2	1	1
Luchthaven		5	4	4			1		1		1	
Ontuchthuis			1	1	4		2			1	1	1
Stadion	3	2	1	3		1	1					
Woning: andere	1		2			4		1		1		1
Bankautomaat	1		1	1						2		1
Totaal	2.406	2.400	2.285	2.090	1.730	1.721	1.622	1.678	1.272	1.449	1.601	1.575



Etterbeek

Beschadigen van eigendom

	2000	2013	2014	2015	2016	2017	2018	2019	2020	2021	2022	2023
Openbare weg	235	251	236	210	207	182	188	218	131	172	169	131
Woning: hoofdverblijf	39	64	83	69	55	43	38	39	31	43	46	46
Woning: onbepaald	12	17	27	30	17	10	9	8	12	15	14	12
Parking	10	13	17	8	12	8	9	14	12	4	10	4
Winkel	8	13	10	8	2	4	3	7	4	7	4	5
Woning: garage	5	6	10	11	6	2	6	3	4	2	3	8
Horeca	8	4	7	11	9	3	4	4	1	3	5	5
Andere		4	2	8	1	3	2	3	8	7	11	4
Politiebureau	2	2	1	1	6	8	2	7	7	7	5	5
Onbekend	4	3	4	7	2	4	5	4	3	10	2	1
Onderwijsinstelling	8	5	6	7	8		2	3		4	2	4
Vervoermiddel: auto	29	2	2	2	2				1	1		
Bestuurlijk gebouw	4	2	13	1	1	2	1	3		1	3	2
Bedrijf	4	4	7	4	3	2	1		4		1	
Openbare dienst	1	5	6	2	1		2	1	1	1	2	2
Spoorwegstation / busstation / metrostation	7	2	1	2	1	3			3	4		
Woning: tweede verblijf	1		4	1	5	4	1	1	1	2	1	2
Dienst	1	1	1	2	2	3	2	1		2	3	1
Bank / financiële instelling	5	1		1		2	4	1	1	2	1	
Woning: aanhorigheid	2	2	2	4	4	1						1
Recreatie en cultuur	2	2	3	2		1		1		1		
Terrein	3	3	2	1	2				1			
Militaire installatie	2	3			2							
Werf	1	1	1				1	2				1
Ziekenhuis	1	2		1				2		1		
Benzinestation	2									1		2
Vervoermiddel: andere			1	1			1			1		1
Woning: tuin	1		2			1	1					
Dokter / tandarts / apotheker	1	1								1	1	
Rusthuis			1						1		1	
Sportinfrastructuur							2				1	
Vervoermiddel: trein / tram / metrotrein						1			1			1
Woning: oprit	1								1			1
Ontuchthuis							2					
Bushalte / tramhalte					1							
Religieus gebouw	1											
Totaal	400	413	449	394	349	287	286	322	228	292	285	239



Etterbeek

Misdrijven tegen de lichamelijke integriteit

	2000	2013	2014	2015	2016	2017	2018	2019	2020	2021	2022	2023
Woning	74	126	145	117	88	137	110	116	125	131	136	122
Openbare weg	94	106	106	123	99	101	135	110	95	126	134	114
Onderwijsinstelling	10	20	19	12	11	8	11	22	3	14	14	4
Horeca	15	9	5	8	8	5	8	10	2	6	8	6
Spoorwegstation / busstation / metrostation	2	9	15	3	4	7	6	3	9	12	7	9
Onbekend	8	3	4	6	7	6	6	13	5	13	5	7
Winkel	1	5	5	4	5	8	5	4	9	10	6	3
Andere	1	3	1	3	7	3	5	9	4	3	10	4
Openbare dienst	3	2	11	2	3	2	2		3	4	5	3
Politiebureau	4	1	2		1	5	4	2	1	12	2	
Vervoermiddel: trein / tram / metrotrein	6	2	1		5	5	3	2	2	3		2
Bushalte / tramhalte	3	1	1	2	1	1	1	2		3	3	3
Ziekenhuis	1	1	1	2	2	2	1	1		2	3	2
Parking		4	2		1	1	1		2		1	3
Bedrijf	3	2	1		2	1	1		1			2
Benzinestation	2	3			1		1			1	3	2
Vervoermiddel: autobus / autocar		3	1	4	1	1		1	1		1	
Dienst		1	1		2	2		2		1		2
Bestuurlijk gebouw	2					1			1	3	3	
Recreatie en cultuur	3		1			2	1	2				
Rusthuis			4	1		1						2
Sportinfrastructuur	2		2		1			1				2
Vervoermiddel: andere		1	2		1	1					2	1
Dokter / tandarts / apotheker				1			2	1			1	
Religieus gebouw			1				1				1	1
Stadion	1			1	1		1					
Bank / financiële instelling	1			2								
Ontuchthuis						1	1	1				
Terrein	1	1							1			
Woning: tuin	1						2					
Militaire installatie						1	1					
Woning: oprit			1									
Totaal	238	303	332	291	251	302	309	302	264	344	345	294

POLITIËLE CRIMINALITEITSSTATISTIEKEN

PLEEGPLAATS: GEMEENTE

Etterbeek

DEEL V : VOORWERPEN EN VERVOERMIDDELEN



Etterbeek

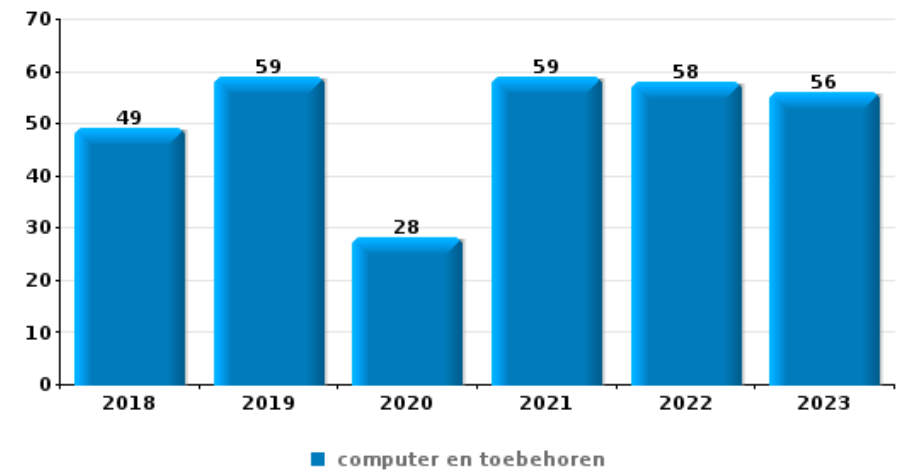
Diefstal gewapenderhand

Top 5 gestolen voorwerpen (obv aantal feiten)		2018	2019	2020	2021	2022	2023
1	GSM en toebehoren	2	3	7	4	4	5
2	geld	3	5	2	4	1	3
3	identiteitskaart / paspoort		1	2	5	1	1
4	bankkaart / kredietkaart		1	1	4	1	1
5	portefeuille		1	1	4	1	



Diefstal uit of aan voertuig

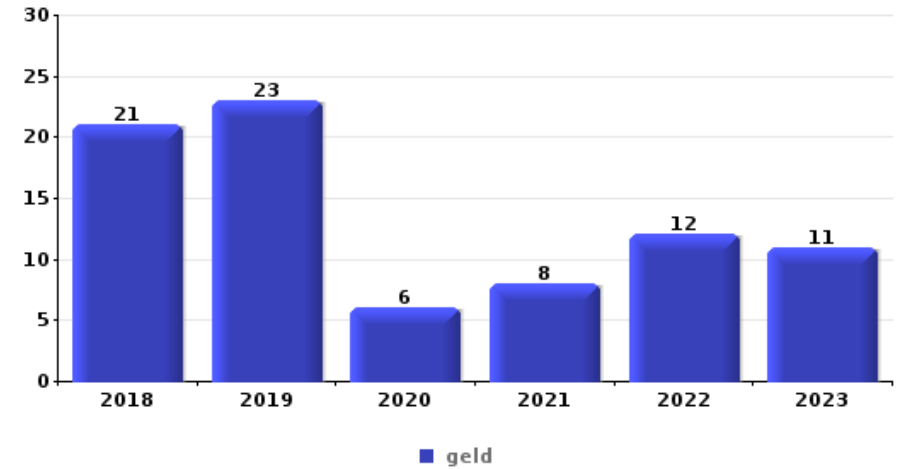
Top 5 gestolen voorwerpen (obv aantal feiten)		2018	2019	2020	2021	2022	2023
1	computer en toebehoren	49	59	28	59	58	56
2	valies / tas	35	41	20	44	39	26
3	identiteitskaart / paspoort	32	23	36	42	36	31
4	rijbewijs	26	22	33	41	29	29
5	bankkaart / kredietkaart	28	24	29	38	25	35





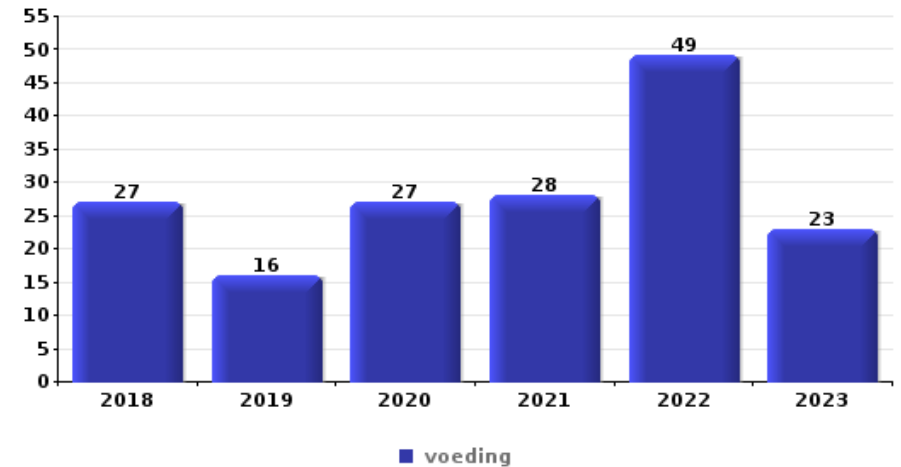
Inbraak in bedrijf of handelszaak

Top 5 gestolen voorwerpen (obv aantal feiten)		2018	2019	2020	2021	2022	2023
1	geld	21	23	6	8	12	11
2	computer en toebehoren	4	5	4	4	3	3
3	GSM en toebehoren	4	2	1	3	2	
4	sleutel	4	4			1	2
4	bankkaart / kredietkaart	3	1	2	1	2	2



Winkeldiefstal

Top 5 gestolen voorwerpen (obv aantal feiten)		2018	2019	2020	2021	2022	2023
1	voeding	27	16	27	28	49	23
2	tabak	1		15	5	14	6
3	parfum / schoonheidsproduct	7	7	6	5	7	7
4	kleding	4	6	1		5	4
5	juweel / uurwerk		1	4	3	10	

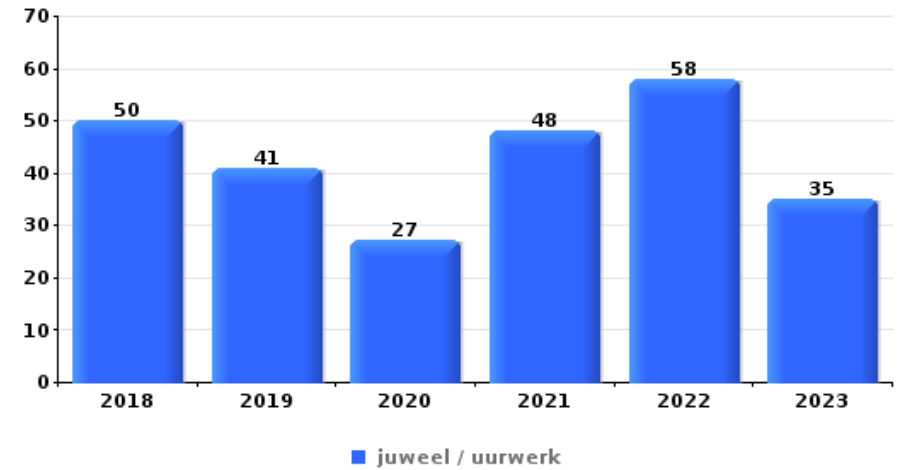




Woninginbraak

Top 5 gestolen voorwerpen (obv aantal feiten)

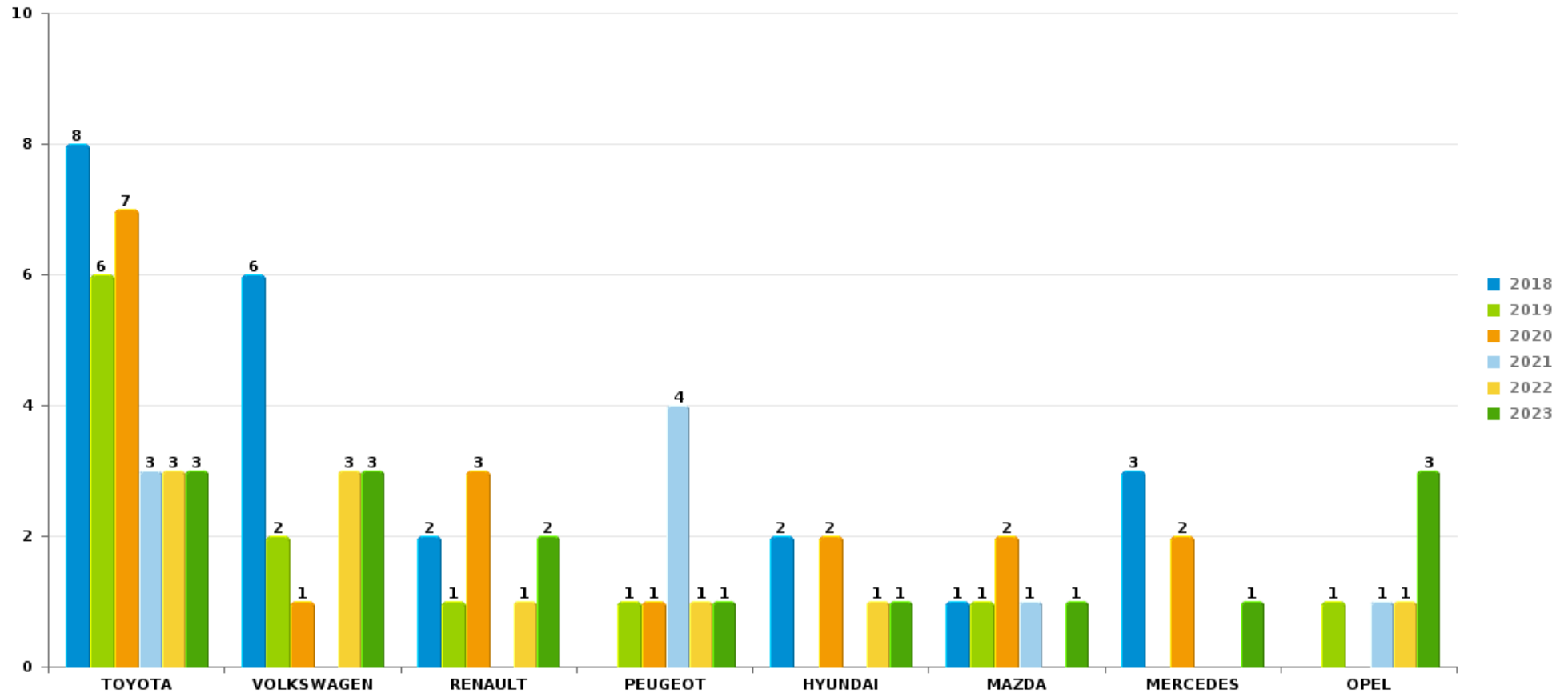
	2018	2019	2020	2021	2022	2023
1 juweel / uurwerk	50	41	27	48	58	35
2 geld	27	21	12	28	36	33
3 computer en toebehoren	36	22	21	19	19	30
4 multimedia	16	7	14	7	17	17
5 identiteitskaart / paspoort	8	9	7	7	12	18



Opmerking: wat betreft de voorwerpen worden er geen totalen gepresenteerd gezien bij eenzelfde feit meerdere voorwerpen kunnen gestolen zijn.

EtterbeekAutodiefstal

Aantal gestolen auto's per merk (Top 5)



POLITIËLE CRIMINALITEITSSTATISTIEKEN

PLEEGPLAATS: GEMEENTE

Etterbeek

DEEL VI : VERDACHTEN



Deel 1: Niveau FEITEN (telling van het aantal feiten waarbij een bepaald type verdachte betrokken is)

1.1. Aantal inbreuken volgens het geslacht van de gekende verdachten (per hoofdcategorie)

Doordat bij eenzelfde feit zowel een mannelijke als een vrouwelijke gekende verdachte betrokken kan zijn, is het mogelijk dat de som van de kolommen "Mannen" en "Vrouwen" hoger is dan de waarde in de kolom "Totaal..." (zie ook de methodologische nota)

Etterbeek

2023

Hoofdcategorie / Geslacht	Totaal aantal feiten minstens 1 gekende	Mannen	%	Vrouwen	%
Drugs	140	136	97,1%	7	5,0%
Vreemdelingenwetgeving	144	130	90,3%	9	6,3%
Diefstal en afpersing	130	121	93,1%	12	9,2%
Misdr. tegen de lichamelijke integriteit	80	73	91,3%	15	18,8%
Misdr. tegen andere morele waarden en gevoelens	84	62	73,8%	24	28,6%
Dronkenschap en alcohol	75	68	90,7%	7	9,3%
Misdr. tegen de openbare trouw	56	51	91,1%	4	7,1%
Misdr. tegen de openbare veiligheid	38	35	92,1%	4	10,5%
Wapens en springstoffen	38	33	86,8%	6	15,8%
Bedrog	32	29	90,6%	4	12,5%
Misdr. tegen gezag van de overheid	25	21	84,0%	5	20,0%
Beschadigen van eigendom	24	21	87,5%	3	12,5%
Jeugdbescherming	8	6	75,0%	5	62,5%
Sociaal strafwetboek	8	5	62,5%	3	37,5%
Milieu	7	5	71,4%	2	28,6%
Informaticacriminaliteit	6	6	100,0%		

GEREGISTREERDE CRIMINALITEIT: VERDACHTEN



Hoofdcategorie / Geslacht	Totaal aantal feiten minstens 1 gekende	Mannen	%	Vrouwen	%
Misdr. tegen de persoonlijke vrijheid	5	5	100,0%	1	20,0%
Zedenmisdriven	5	5	100,0%		
Bescherming personen	4	4	100,0%		
Arbeid	3	3	100,0%		
Bescherming van de openbare inkomsten	2	2	100,0%		
Bevolkingsregister	2	1	50,0%	1	50,0%
Volksgezondheid	2	1	50,0%	1	50,0%
Aanzetten misdaden of wanbedrijven	1			1	100,0%
Andere bijzondere wetten	1	1	100,0%		
Economische wetgeving	1	1	100,0%		
Handelspraktijken	1	1	100,0%		
Identiteitskaart	1	1	100,0%		
Onwettige uitoefening van het openbaar gezag	1	1	100,0%		
Totaal	924	828	89,6%	114	12,3%



1.2. Aantal inbreuken volgens het geslacht van de gekende verdachten (per criminele figuur)

Doordat bij eenzelfde criminele figuur zowel een mannelijke als een vrouwelijke gekende verdachte betrokken kan zijn, is het mogelijk dat de som van de kolommen "Mannen" en "Vrouwen" hoger is dan de waarde in de kolom "Totaal..."
(zie ook de methodologische nota)

Etterbeek

2023

CF Diefstal vervoermiddel

Criminele figuur / Geslacht	Totaal aantal feiten minstens 1 gekende verdachte	Mannen	%
Autodiefstal	8	8	100,0%
Motodiefstal	1	1	100,0%
Fietsdiefstal	7	7	100,0%
Totaal	NVT	NVT	NVT

CF Inbraak

Criminele figuur / Geslacht	Totaal aantal feiten minstens 1 gekende verdachte	Mannen	%	Vrouwen	%
Woninginbraak	10	10	100,0%		
Inbraak in bedrijf of handelszaak	4	4	100,0%	1	25,0%
Inbraak in gebouw (totaal)	13	13	100,0%	1	7,7%
Totaal	NVT	NVT	NVT	NVT	NVT



CF Diefstal andere

Criminele figuur / Geslacht	Totaal aantal feiten minstens 1 gekende verdachte	Mannen	%	Vrouwen	%
Diefstal gewapenderhand	1	1	100,0%		
Diefstal met geweld zonder wapen	14	14	100,0%		
Diefstal uit of aan voertuig	17	17	100,0%		
Diefstal van wapens en explosieven	1	1	100,0%		
Grijpdiefstal	2	2	100,0%		
Zakkenrollerij	11	10	90,9%	1	9,1%
Winkeldiefstal	36	32	88,9%	4	11,1%
Diefstal met list	3	3	100,0%		
Home-invasie	1	1	100,0%		
Totaal	NVT	NVT	NVT	NVT	NVT

ICT-criminaliteit

Criminele figuur / Geslacht	Totaal aantal feiten minstens 1 gekende verdachte	Mannen	%
Betaalkaartfraude	4	4	100,0%
Totaal	NVT	NVT	NVT

CF Andere

Criminele figuur / Geslacht	Totaal aantal feiten minstens 1 gekende verdachte	Mannen	%	Vrouwen	%
Geweld tegen beroepen van algemeen belang	6	4	66,7%	2	33,3%
Graffiti	1	1	100,0%		
Beschadiging van auto	4	4	100,0%		
Steekpartij	2	1	50,0%	1	50,0%
Totaal	NVT	NVT	NVT	NVT	NVT



FE Intrafamiliaal geweld (IFG)

Criminele figuur / Geslacht	Totaal aantal feiten minstens 1 gekende verdachte	Mannen	%	Vrouwen	%
IFG: fysiek, binnen het koppel	29	27	93,1%	8	27,6%
IFG: fysiek, tegen afstammelingen	6	5	83,3%	2	33,3%
IFG: fysiek, tegen andere leden	5	3	60,0%	2	40,0%
IFG: seksueel, binnen het koppel	1	1	100,0%		
IFG: seksueel, tegen afstammelingen	1	1	100,0%		
IFG: psychisch, binnen het koppel	6	6	100,0%		
IFG: psychisch, tegen afstammelingen	1	1	100,0%		
IFG: psychisch, tegen andere leden	3	3	100,0%		
IFG: economisch, binnen het koppel	3	3	100,0%		
IFG: economisch, tegen afstammelingen	1	1	100,0%		
Totaal	NVT	NVT	NVT	NVT	NVT

FE Drugs

Criminele figuur / Geslacht	Totaal aantal feiten minstens 1 gekende verdachte	Mannen	%
Verkoop van cocaïne	17	17	100,0%
Verkoop van synthetische drugs	2	2	100,0%
Productie van cannabis (teelt)	1	1	100,0%
Verkoop-handel van heroïne	1	1	100,0%
Totaal	NVT	NVT	NVT

FE Wapenzwendel

Criminele figuur / Geslacht	Totaal aantal feiten minstens 1 gekende verdachte	Mannen	%	Vrouwen	%
Handel en productie van vuurwapen	2	1	50,0%	1	50,0%
Totaal	NVT	NVT	NVT	NVT	NVT



FE Geweld in de publieke ruimte

Criminele figuur / Geslacht	Totaal aantal feiten minstens 1 gekende verdachte	Mannen	%	Vrouwen	%
Fysiek geweld (openbaar vervoer)	4	4	100,0%	1	25,0%
Fysiek geweld (openbare weg)	32	29	90,6%	6	18,8%
Fysiek geweld (andere openbare plaats)	4	4	100,0%		
Fysiek geweld (publiek toegankelijke plaats)	9	9	100,0%		
Seksueel geweld (openbaar vervoer)	2	2	100,0%		
Seksueel geweld (publiek toegankelijke plaats)	1	1	100,0%		
Psychisch geweld (openbaar vervoer)	2	2	100,0%		
Psychisch geweld (openbare weg)	29	27	93,1%	2	6,9%
Psychisch geweld (andere openbare plaats)	3	2	66,7%	1	33,3%
Psychisch geweld (publiek toegankelijke plaats)	5	5	100,0%		
Diefstal gewapenderhand (openbare weg)	1	1	100,0%		
Diefstal geweld zonder wapen (openbaar vervoer)	2	2	100,0%		
Diefstal geweld zonder wapen (openbare weg)	8	8	100,0%		
Diefstal geweld zonder wapen (and. openb. plaats)	1	1	100,0%		
Totaal	NVT	NVT	NVT	NVT	NVT

FE Andere

Criminele figuur / Geslacht	Totaal aantal feiten minstens 1 gekende verdachte	Mannen	%	Vrouwen	%
Cyberbelaging	4	4	100,0%		
Identiteitsfraude	23	21	91,3%	1	4,3%
Totaal	NVT	NVT	NVT	NVT	NVT



1.3. Aantal inbreuken volgens de leeftijd van de gekende verdachten (per hoofdcategorie)

Doordat bij eenzelfde feit zowel een minderjarige als een meerderjarige gekende verdachte betrokken kan zijn, is het mogelijk dat de som van de kolommen "Minderjarig" en "Meerderjarig" hoger is dan de waarde in de kolom "Totaal..." (zie ook de methodologische nota)

Etterbeek

2023

Hoofdcategorie / Leeftijd	Totaal aantal feiten minstens 1 gekende verdachte	Minderjarig	%	Meerderjarig	%
Vreemdelingenwetgeving	144	11	7,6%	138	95,8%
Diefstal en afpersing	130	22	16,9%	121	93,1%
Drugs	140	11	7,9%	130	92,9%
Misdr. tegen andere morele waarden en gevoelens	84			84	100,0%
Misdr. tegen de lichamelijke integriteit	80	3	3,8%	78	97,5%
Dronkenschap en alcohol	75	1	1,3%	74	98,7%
Misdr. tegen de openbare trouw	56	4	7,1%	52	92,9%
Misdr. tegen de openbare veiligheid	38	3	7,9%	37	97,4%
Wapens en springstoffen	38	3	7,9%	35	92,1%
Bedrog	32	3	9,4%	29	90,6%
Misdr. tegen gezag van de overheid	25			25	100,0%
Beschadigen van eigendom	24	3	12,5%	21	87,5%
Jeugdbescherming	8	1	12,5%	7	87,5%
Sociaal strafwetboek	8			8	100,0%
Milieu	7			7	100,0%
Informaticacriminaliteit	6	1	16,7%	5	83,3%
Misdr. tegen de persoonlijke vrijheid	5			5	100,0%
Zedenmisdriven	5			5	100,0%
Bescherming personen	4			4	100,0%
Arbeid	3			3	100,0%
Bescherming van de openbare inkomsten	2			2	100,0%
Bevolkingsregister	2			2	100,0%
Volksgesondheid	2			2	100,0%
Aanzetten misdaden of wanbedrijven	1			1	100,0%
Andere bijzondere wetten	1			1	100,0%
Economische wetgeving	1			1	100,0%
Handelspraktijken	1			1	100,0%

GEREGISTREERDE CRIMINALITEIT: VERDACHTEN



Hoofdcategorie / Leeftijd	Totaal aantal feiten minstens 1 gekende verdachte	Minderjarig	%	Meerderjarig	%
Identiteitskaart	1			1	100,0%
Onwettige uitoefening van het openbaar gezag	1			1	100,0%
Total	924	66	7,1%	880	95,2%



1.4. Aantal inbreuken volgens de leeftijd van de gekende verdachten (per criminele figuur)

Doordat bij eenzelfde criminele figuur zowel een minderjarige als een meerderjarige gekende verdachte betrokken kan zijn, is het mogelijk dat de som van de kolommen "Minderjarig" en "Meerderjarig" hoger is dan de waarde in de kolom "Totaal..." (zie ook de methodologische nota)

Etterbeek

2023

CF Diefstal vervoermiddel

Criminele figuur / Leeftijd	Totaal aantal feiten minstens 1 gekende verdachte	Minderjarig	%	Meerderjarig	%
Autodiefstal	8	5	62,5%	7	87,5%
Motodiefstal	1	1	100,0%	1	100,0%
Fietsdiefstal	7	1	14,3%	7	100,0%
Total	NVT	NVT	NVT	NVT	NVT

CF Inbraak

Criminele figuur / Leeftijd	Totaal aantal feiten minstens 1 gekende verdachte	Minderjarig	%	Meerderjarig	%
Woninginbraak	10	1	10,0%	10	100,0%
Inbraak in bedrijf of handelszaak	4			4	100,0%
Inbraak in gebouw (totaal)	13	1	7,7%	13	100,0%
Total	NVT	NVT	NVT	NVT	NVT



CF Diefstal andere

Criminele figuur / Leeftijd	Totaal aantal feiten minstens 1 gekende verdachte	Minderjarig	%	Meerderjarig	%
Diefstal gewapenderhand	1	1	100,0%		
Diefstal met geweld zonder wapen	14	5	35,7%	10	71,4%
Diefstal uit of aan voertuig	17	3	17,6%	16	94,1%
Diefstal van wapens en explosieven	1			1	100,0%
Grijpdiefstal	2	2	100,0%	1	50,0%
Zakkenrollerij	11	2	18,2%	11	100,0%
Winkeldiefstal	36	2	5,6%	35	97,2%
Diefstal met list	3	2	66,7%	1	33,3%
Home-invasie	1			1	100,0%
Total	NVT	NVT	NVT	NVT	NVT

ICT-criminaliteit

Criminele figuur / Leeftijd	Totaal aantal feiten minstens 1 gekende verdachte	Minderjarig	%	Meerderjarig	%
Betaalkaartfraude	4	1	25,0%	3	75,0%
Total	NVT	NVT	NVT	NVT	NVT

CF Andere

Criminele figuur / Leeftijd	Totaal aantal feiten minstens 1 gekende verdachte	Meerderjarig	%
Geweld tegen beroepen van algemeen belang	6	6	100,0%
Graffiti	1	1	100,0%
Beschadiging van auto	4	4	100,0%
Steekpartij	2	2	100,0%
Total	NVT	NVT	NVT



FE Intrafamiliaal geweld (IFG)

Criminele figuur / Leeftijd	Totaal aantal feiten minstens 1 gekende verdachte	Minderjarig	%	Meerderjarig	%
IFG: fysiek, binnen het koppel	29			29	100,0%
IFG: fysiek, tegen afstammelingen	6			6	100,0%
IFG: fysiek, tegen andere leden	5	1	20,0%	4	80,0%
IFG: seksueel, binnen het koppel	1			1	100,0%
IFG: seksueel, tegen afstammelingen	1			1	100,0%
IFG: psychisch, binnen het koppel	6			6	100,0%
IFG: psychisch, tegen afstammelingen	1			1	100,0%
IFG: psychisch, tegen andere leden	3			3	100,0%
IFG: economisch, binnen het koppel	3			3	100,0%
IFG: economisch, tegen afstammelingen	1			1	100,0%
Total	NVT	NVT	NVT	NVT	NVT

FE Drugs

Criminele figuur / Leeftijd	Totaal aantal feiten minstens 1 gekende verdachte	Minderjarig	%	Meerderjarig	%
Verkoop van cocaïne	17	1	5,9%	16	94,1%
Verkoop van synthetische drugs	2			2	100,0%
Productie van cannabis (teelt)	1			1	100,0%
Verkoop-handel van heroïne	1			1	100,0%
Total	NVT	NVT	NVT	NVT	NVT

FE Wapenzwendel

Criminele figuur / Leeftijd	Totaal aantal feiten minstens 1 gekende verdachte	Meerderjarig	%
Handel en productie van vuurwapen	2	2	100,0%
Total	NVT	NVT	NVT



FE Geweld in de publieke ruimte

Criminele figuur / Leeftijd	Totaal aantal feiten minstens 1 gekende verdachte	Minderjarig	%	Meerderjarig	%
Fysiek geweld (openbaar vervoer)	4			4	100,0%
Fysiek geweld (openbare weg)	32	1	3,1%	32	100,0%
Fysiek geweld (andere openbare plaats)	4			4	100,0%
Fysiek geweld (publiek toegankelijke plaats)	9			9	100,0%
Seksueel geweld (openbaar vervoer)	2			2	100,0%
Seksueel geweld (publiek toegankelijke plaats)	1			1	100,0%
Psychisch geweld (openbaar vervoer)	2			2	100,0%
Psychisch geweld (openbare weg)	29			29	100,0%
Psychisch geweld (andere openbare plaats)	3			3	100,0%
Psychisch geweld (publiek toegankelijke plaats)	5			5	100,0%
Diefstal gewapenderhand (openbare weg)	1	1	100,0%		
Diefstal geweld zonder wapen (openbaar vervoer)	2	1	50,0%	2	100,0%
Diefstal geweld zonder wapen (openbare weg)	8	3	37,5%	5	62,5%
Diefstal geweld zonder wapen (and. openb. plaats)	1	1	100,0%		
Total	NVT	NVT	NVT	NVT	NVT

FE Andere

Criminele figuur / Leeftijd	Totaal aantal feiten minstens 1 gekende verdachte	Minderjarig	%	Meerderjarig	%
Cyberbelaging	4	2	50,0%	3	75,0%
Identiteitsfraude	23			23	100,0%
Total	NVT	NVT	NVT	NVT	NVT



Deel 2: Niveau FEITVERDACHTEN (telling van het aantal combinaties verdachte-feit)

2.1. Aantal feitverdachten volgens het geslacht van de gekende verdachten (Top 5 van hoofdcategorieën)

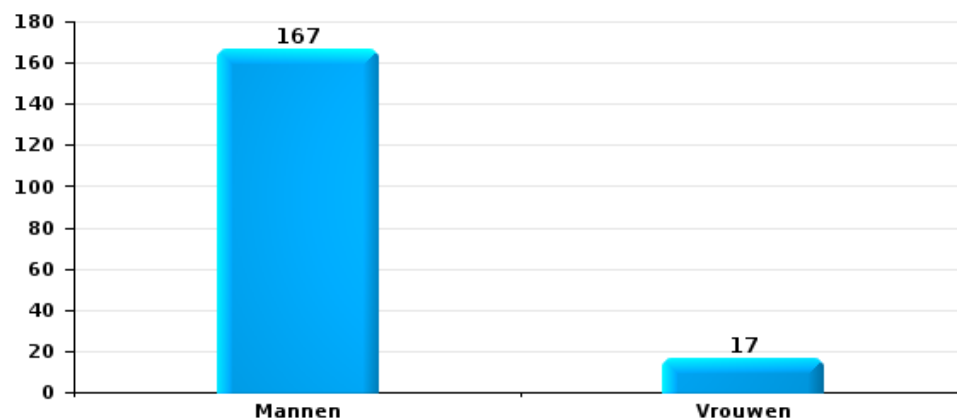
Indien eenzelfde verdachte meerdere feiten heeft gepleegd in de beschouwde periode, dan wordt hij ook meerdere keren geteld (zie ook de methodologische nota)

Etterbeek

2023

Diefstal en afpersing

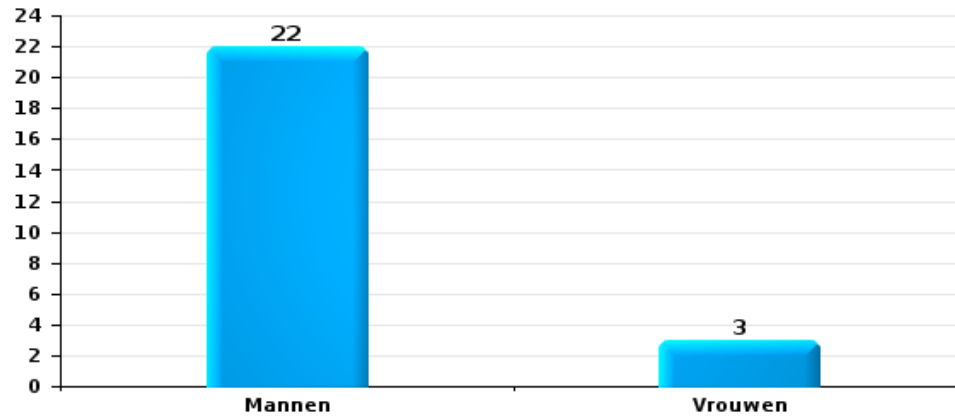
Aantal feitverdachten volgens geslacht





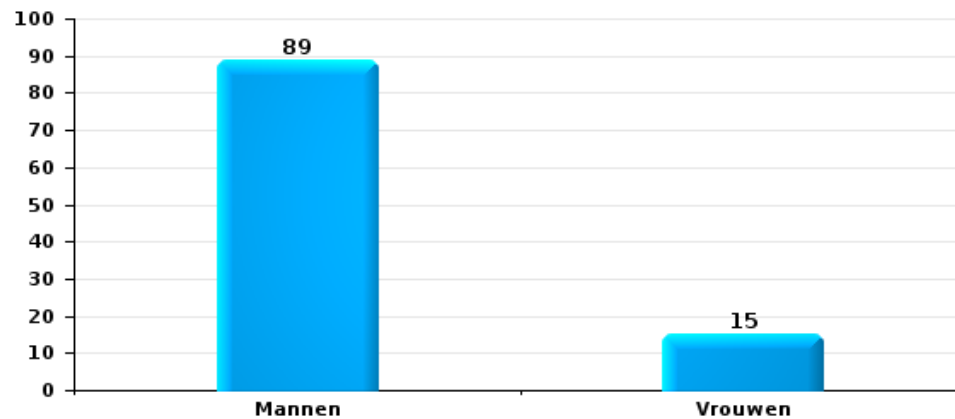
Beschadigen van eigendom

Aantal feitverdachten volgens geslacht



Misd. tegen de lichamelijke integriteit

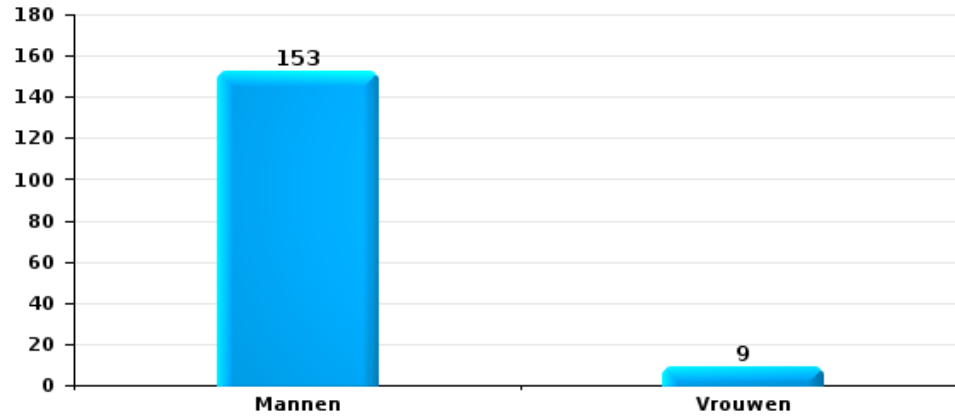
Aantal feitverdachten volgens geslacht





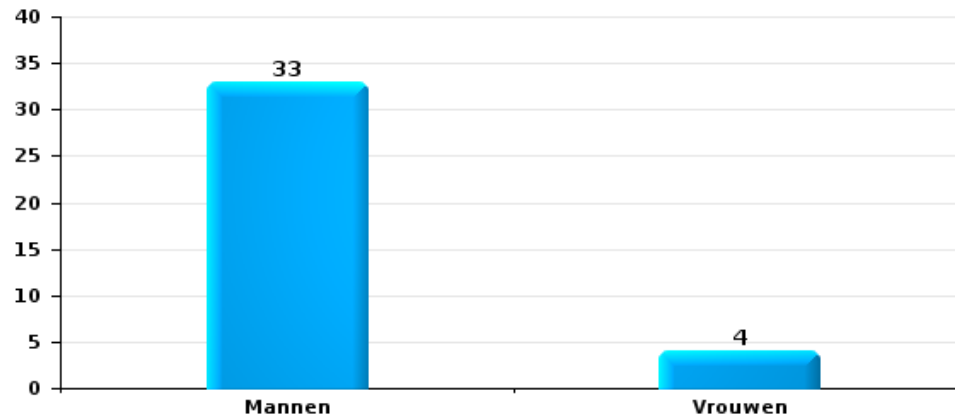
Drugs

Aantal feitverdachten volgens geslacht



Bedrog

Aantal feitverdachten volgens geslacht





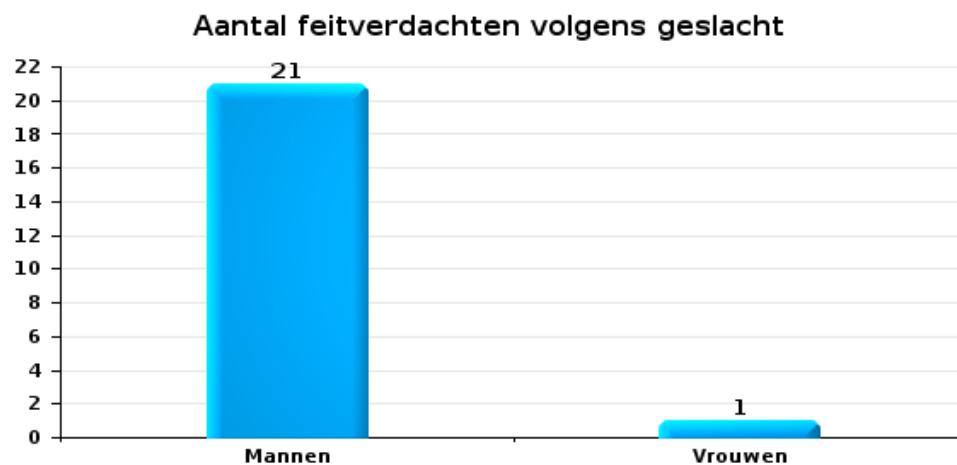
2.2. Aantal feitverdachten volgens het geslacht van de gekende verdachten (Top 5 van criminele figuren)

Indien eenzelfde verdachte meerdere feiten heeft gepleegd in de beschouwde periode, dan wordt hij ook meerdere keren geteld (zie ook de methodologische nota)

Etterbeek

2023

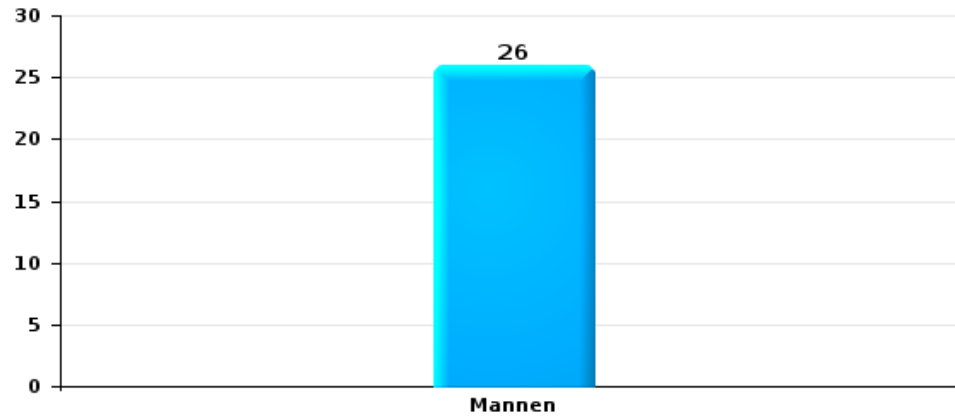
Inbraak in gebouw (totaal)





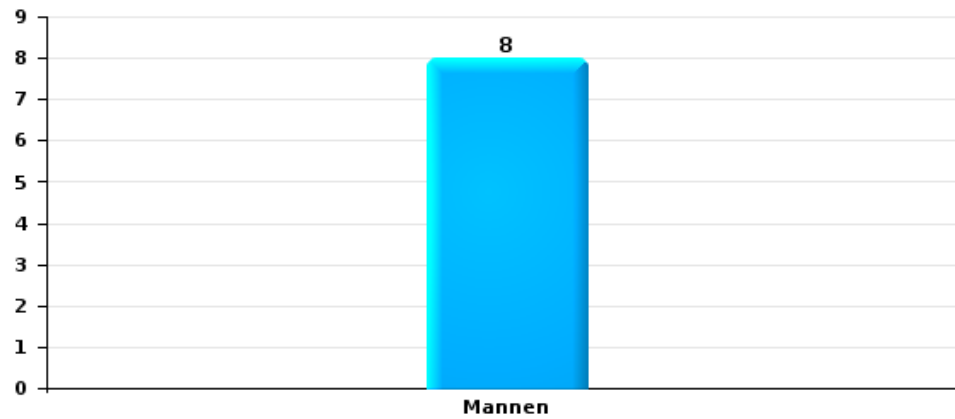
Diefstal uit of aan voertuig

Aantal feitverdachten volgens geslacht



Fietsdiefstal

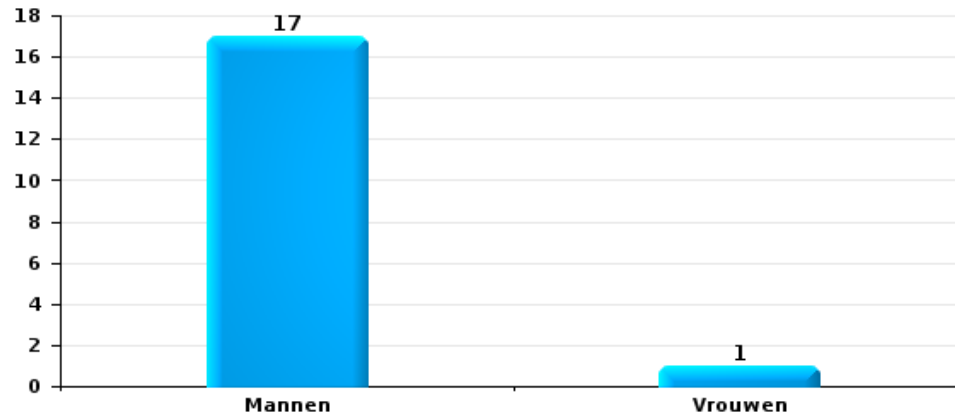
Aantal feitverdachten volgens geslacht





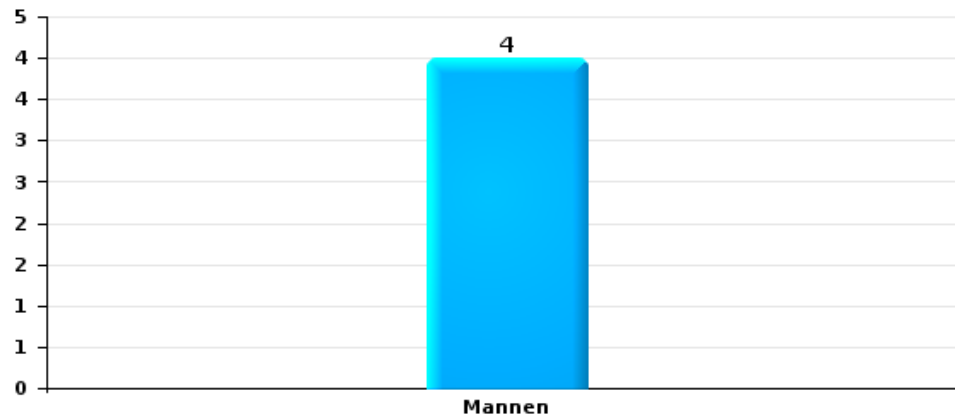
Zakkenrollerij

Aantal feitverdachten volgens geslacht



Beschadiging van auto

Aantal feitverdachten volgens geslacht





2.3. Aantal feitverdachten volgens de leeftijd van de gekende verdachten (Top 5 van hoofdcategorieën)

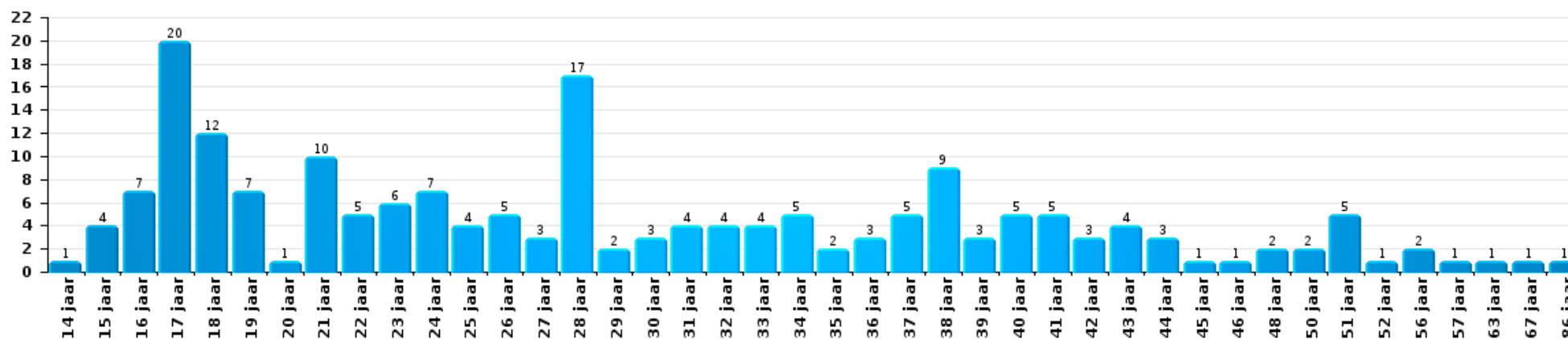
1) Indien eenzelfde verdachte meerdere feiten heeft gepleegd in de beschouwde periode, dan wordt hij ook meerdere keren geteld, al dan niet in dezelfde leeftijdscategorie - 2) Verdachten jonger dan 14 jaar en ouder dan 90 jaar zijn niet weergegeven in de tabel (zie ook de methodologische nota)

Etterbeek

2023

Diefstal en afpersing

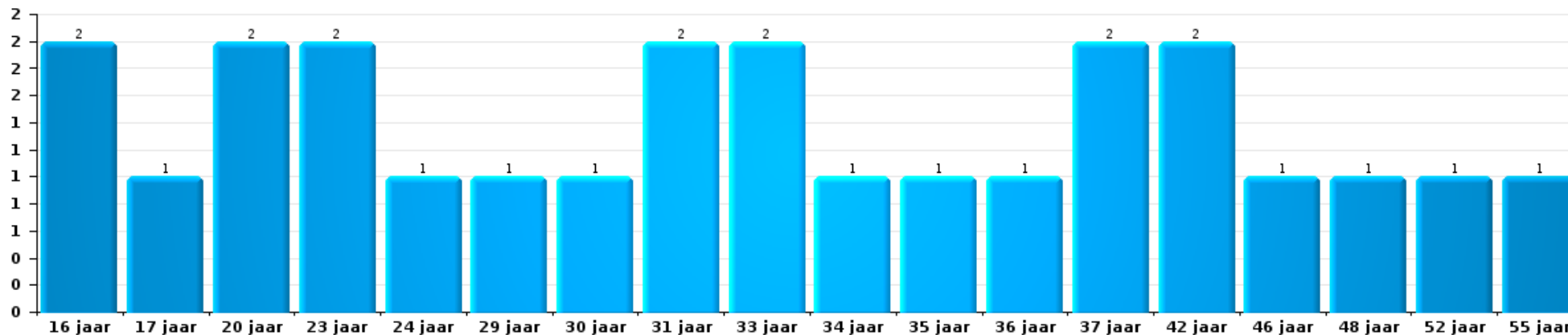
Aantal feitverdachten volgens leeftijd (chronologisch)





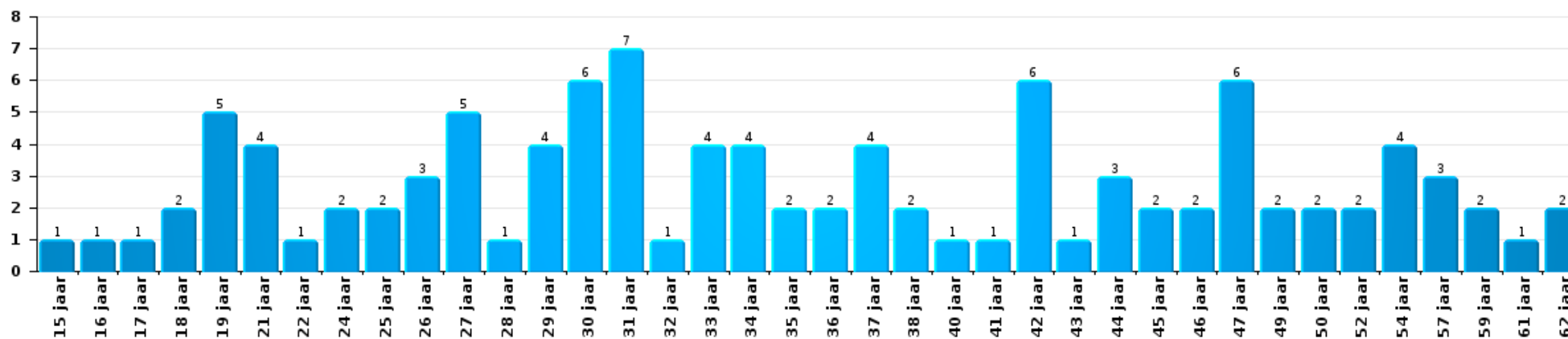
Beschadigen van eigendom

Aantal feitverdachten volgens leeftijd (chronologisch)



Misdr. tegen de lichamelijke integriteit

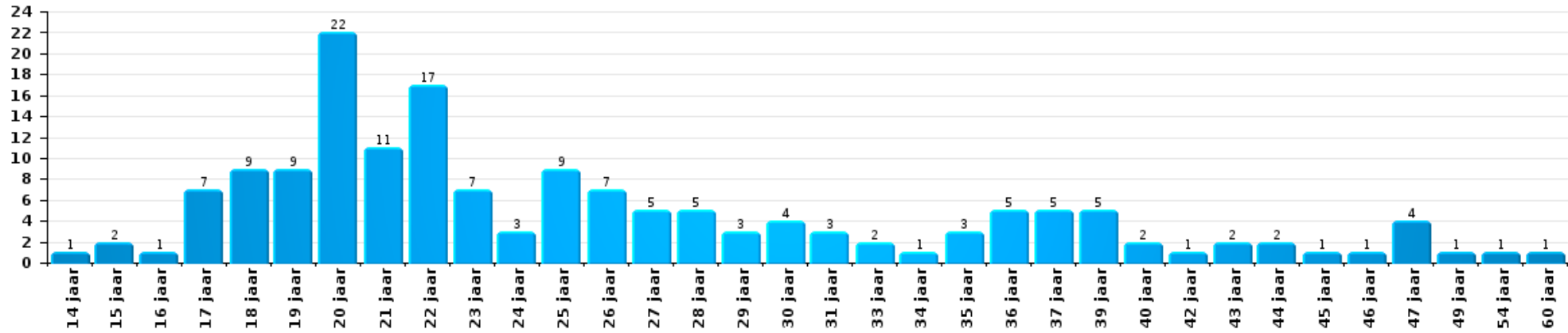
Aantal feitverdachten volgens leeftijd (chronologisch)





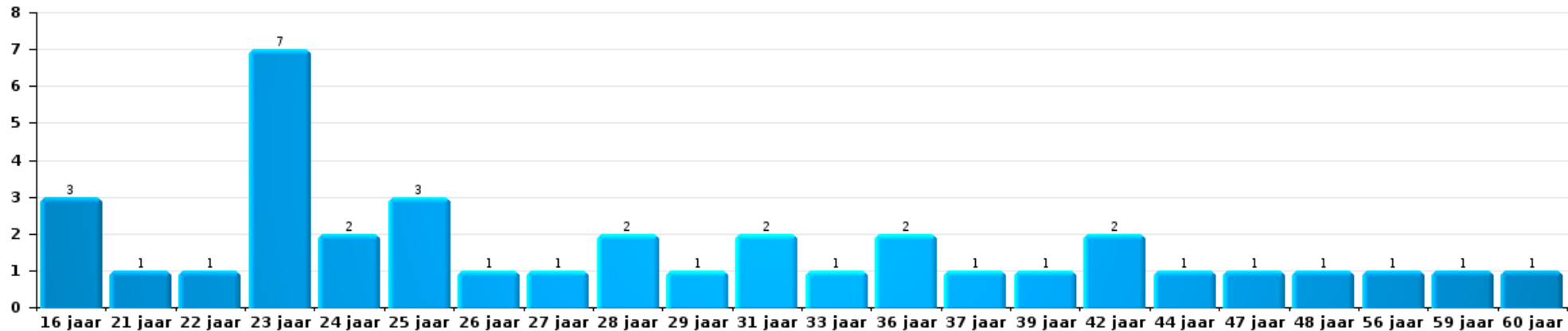
Drugs

Aantal feitverdachten volgens leeftijd (chronologisch)



Bedrog

Aantal feitverdachten volgens leeftijd (chronologisch)





2.4. Aantal feitverdachten volgens de leeftijd van de gekende verdachten (Top 5 van criminele figuren)

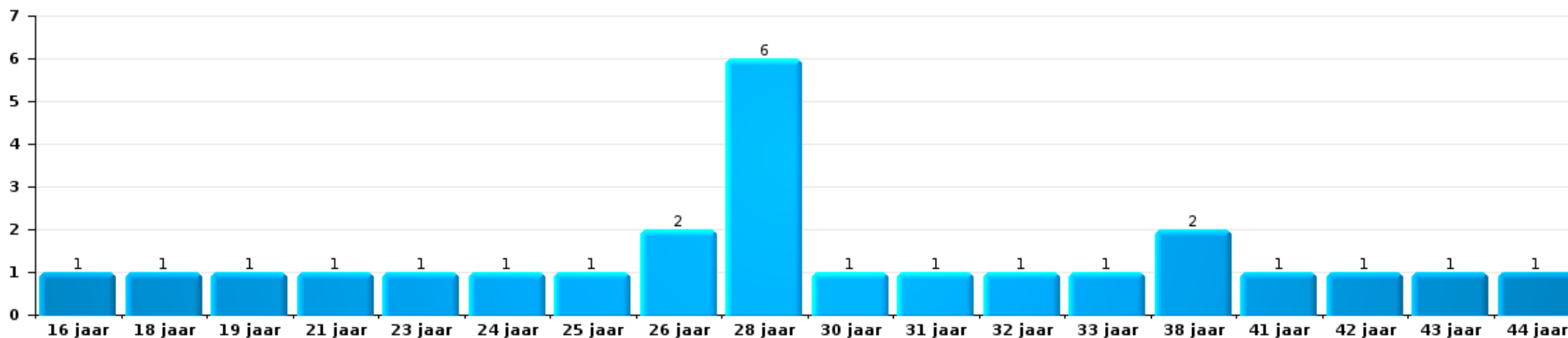
1) Indien eenzelfde verdachte meerdere feiten heeft gepleegd in de beschouwde periode, dan wordt hij ook meerdere keren geteld, al dan niet in dezelfde leeftijdscategorie; 2) Verdachten jonger dan 14 jaar en ouder dan 90 jaar zijn niet weergegeven in de tabel (zie ook de methodologische nota)

Etterbeek

2023

Inbraak in gebouw (totaal)

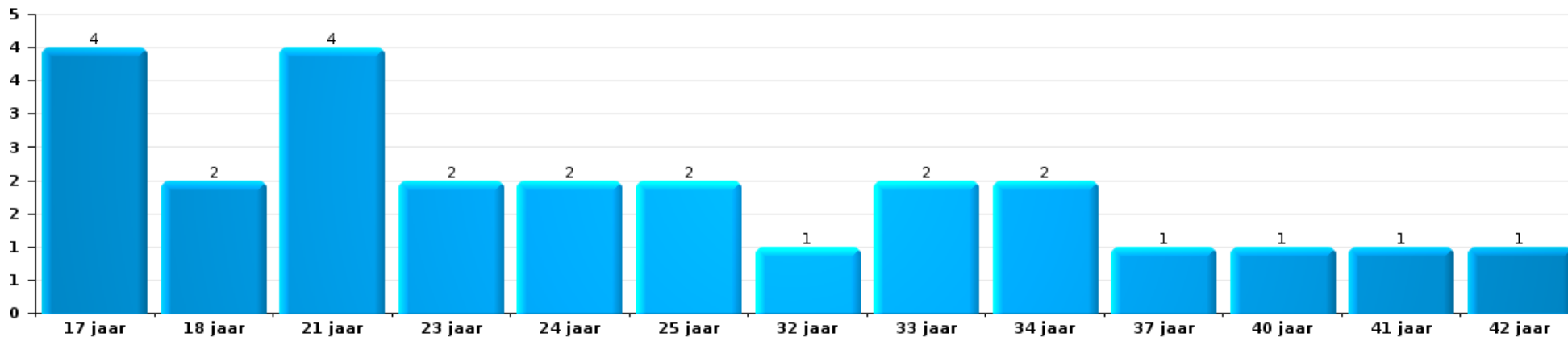
Aantal feitverdachten volgens leeftijd (chronologisch)





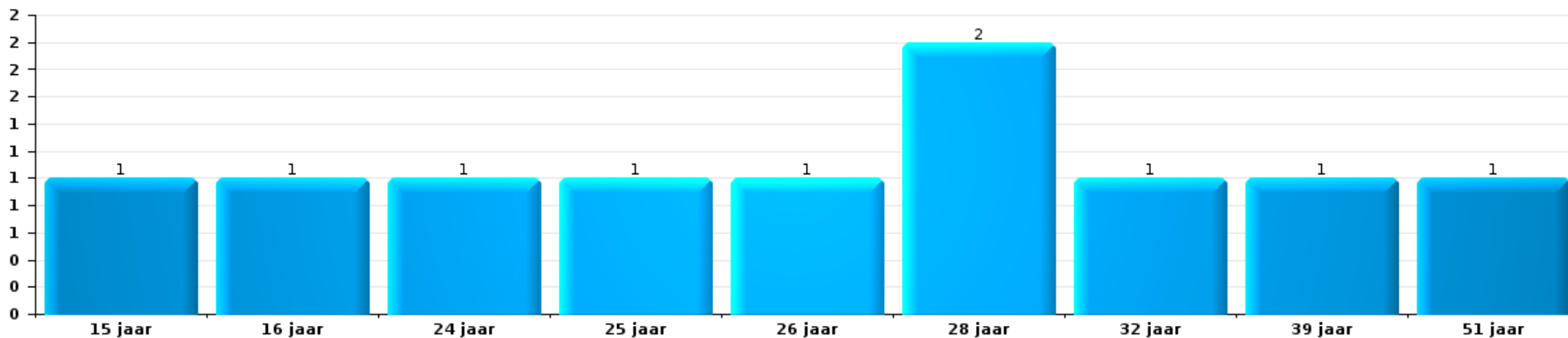
Diefstal uit of aan voertuig

Aantal feitverdachten volgens leeftijd (chronologisch)



Fietsdiefstal

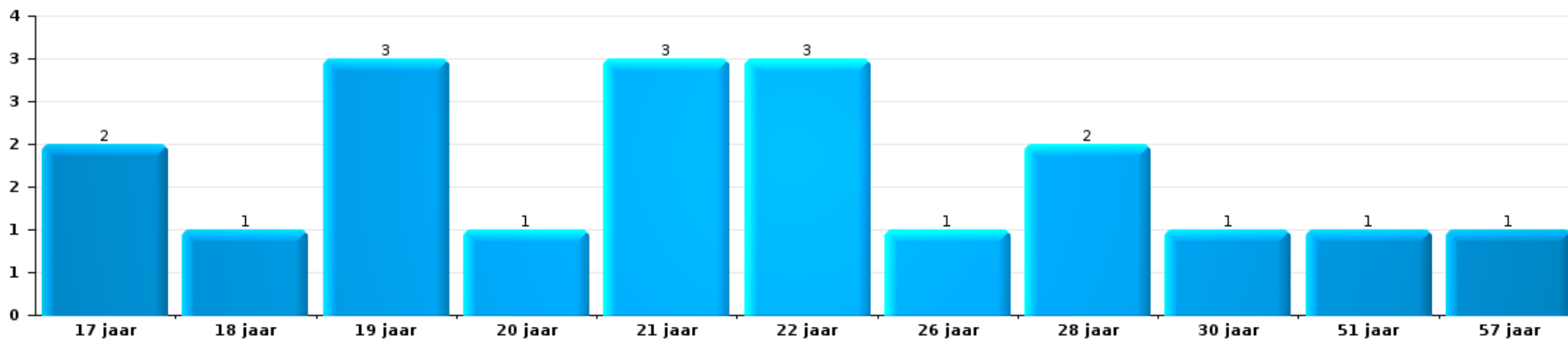
Aantal feitverdachten volgens leeftijd (chronologisch)





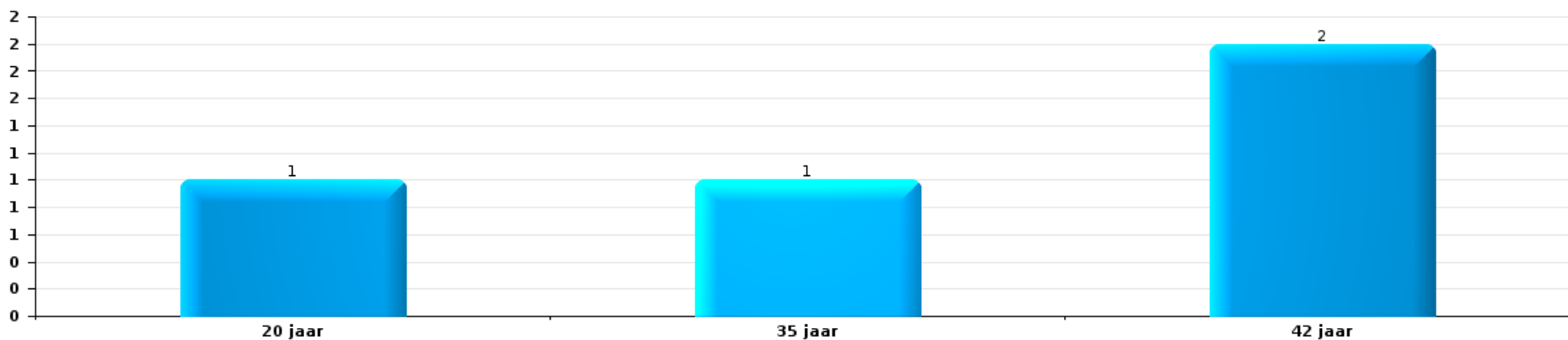
Zakkenrollerij

Aantal feitverdachten volgens leeftijd (chronologisch)



Beschadiging van auto

Aantal feitverdachten volgens leeftijd (chronologisch)



POLITIËLE CRIMINALITEITSSTATISTIEKEN

PLEEGPLAATS: GEMEENTE

Etterbeek

***Bijlage I: Detailrapport per misdrijfcategorie
Strafwetboek***



Etterbeek

Inbreuk Strafwetboek

Misd. tegen de lichamelijke integriteit

		2000	2013	2014	2015	2016	2017	2018	2019	2020	2021	2022	2023
Moord	Vergiftiging (moord)											2	
	Andere	1						1			1		1
							2			1		1	
	Subtotaal	1					2	1		1	1	3	1
Doodslag	Andere							1			2	1	
			4	2	1	5	1	3	1	3	2	3	3
	Subtotaal		4	2	1	5	1	4	1	3	4	4	3
Marteling en mishandeling	Foltering					1		1	1				
	Onmenselijke behandeling		1			1	1		1	1	1	1	
	Onterende behandeling			2	1	1	2	3					1
	Subtotaal		1	2	1	3	3	4	2	1	1	1	1
Opz. slagen en/of verwondingen binnen familie	Tussen partners of ex-partners	25	70	101	84	60	100	87	78	95	83	97	80
	Bij algemene familiale moeilijkheden	1	1										
	Door de ouders op een minderjarige	32											
	Door de ouders op kwetsbaar persoon	5	10	14	12	10	10	8	12	5	12	15	10
	Tegen de ouders				1								
	Tegen andere bloedverwanten in opgaande of zijlijn		6	12	5	6	9	6	5	6	3	4	11
			4	7	2	1	2	4	1	4	2	1	2
Subtotaal	63	91	134	104	77	121	105	96	110	100	117	103	


Misdr. tegen de lichamelijke integriteit

		2000	2013	2014	2015	2016	2017	2018	2019	2020	2021	2022	2023	
Opz. slagen en/of verwondingen buiten familie	Vechtpartij (=wederzijdse slagen)	Vol.	29	26	32	10	17	14	28	36	39	43	50	29
	Slagen aan politie-ambtenaar	Vol.	6	3	4	7	5	9	10	6	4	11	4	4
		Pog.											1	
	Op een minderjarige door gezaghebbend persoon	Vol.	2	5	2	2	4	4	2	6	6	4	2	
	Op een minderjarige hoedanigheid dader onbekend	Vol.	5	6	6	11	9	8	8	10	6	10	7	6
	Op kwetsbaar persoon door gezaghebbend persoon	Vol.												1
	Op kwetsbaar persoon (hoedanigheid dader onbekend)	Vol.		1		2		1	2		1	2	1	
	Op minderjarige dr samenwonende zonder gezagsrel.	Vol.										1		2
	Slagen aan personeel openbaar vervoer	Vol.		1	2			1	1			2		1
	Slagen aan personeel andere openbare dienst	Vol.			2	1		4	4		1	3	2	
	Slagen aan medisch beroep	Vol.		2		1		2				3		2
	Slagen aan personeel onderwijsinstelling	Vol.		3	4	1	1	2	1	1			2	
		Pog.			1									
	Slagen aan personeel brandweer/civiele bescherming	Vol.												1
	Niet nader bepaald	Vol.	101	129	118	117	105	106	110	114	63	127	121	106
	Pog.									1				
	Subtotaal	143	176	171	152	141	151	166	173	121	206	190	152	
Vrouwelijke genitale verminking		Vol.							1					
	Subtotaal								1					
Schuldig verzuim		Vol.	1	3	2	3		1	2			2		
	Subtotaal	1	3	2	3		1	2			2			
Andere opzet. misdr. tg. lichamelijke integriteit	Onthouding verzorging van kind/kwetsbaar persoon	Vol.			3				2	1				
	Verlaten kind of kwetsbaar persoon	Vol.	1		2	2		2	2	2	1	2	4	
	Achterlaten van een kind in behoeftige toestand	Vol.					1	1				1	1	
	Toediening van schadelijke stoffen	Vol.		2	2					1	1	1	1	
	Vergiftiging voedingswaren	Vol.						1						
	Kwaadwillige belemmering van het verkeer	Vol.	3	3	3	8	12	4	14	11	14	9	11	15
	Feitelijkeheden en lichte geweldsdelicten	Vol.	10	12	12	14	8	10	5	4	5	10	8	15
	Subtotaal	14	17	19	27	21	17	22	20	22	23	25	30	

Misd. tegen de lichamelijke integriteit

		2000	2013	2014	2015	2016	2017	2018	2019	2020	2021	2022	2023	
Onopzet. misd. tg. lichamelijke integriteit	Onopzettelijke slagen en/of verwondingen	Vol.	15	7	2	1	2	4	1	4	2	1	2	1
	Onopzettelijke toediening van schadelijke stoffen	Vol.		1										
	Hondenbeet	Vol.		1		2	1	2	4	3	4	6	3	3
	Niet nader bepaald	Vol.	1	2			1			2				
	Subtotaal		16	11	2	3	4	6	5	9	6	7	5	4
Totaal			238	303	332	291	251	302	309	302	264	344	345	294

Misd. tegen de persoonlijke vrijheid

		2000	2013	2014	2015	2016	2017	2018	2019	2020	2021	2022	2023	
Gijzeling		Vol.	1		1		1				1			
		Subtotaal	1		1		1				1			
Ontvoering van minderjarige of kwetsbaar persoon	Ouderlijke ontvoering	Vol.			2	3	8	6	1	2	3	3	2	1
		Pog.			2	1		2	2		2	4	1	3
	Andere ontvoering	Vol.	1		1	1	5	1						1
		Pog.	1				3	1	6	3	1		3	
	Subtotaal	2		5	5	16	10	9	5	6	7	6	5	
Vrijheidsberoving door particulier		Vol.	3	2	4	7	14	12	7	7	7	8	4	7
		Pog.					1							1
		Subtotaal	3	2	4	7	15	12	7	7	7	8	4	8
Totaal			6	2	10	12	32	22	16	12	13	16	10	13

Zedenmisdrijven

		2000	2013	2014	2015	2016	2017	2018	2019	2020	2021	2022	2023
Verkrachting zonder de dood tot gevolg	Slachtoffer <10j	Vol.	2	3	3	2	1	5	2	1	1	3	
		Pog.			1								
	Slachtoffer 10j - 14j	Vol.	2	2	2	2	2	1		1			
	Slachtoffer 14j - 16j	Vol.		2	4	1	1		1		1		
	Slachtoffer 16j - 18j	Vol.	1	4	1		1	1		1		3	
		Pog.		1		1							
	Slachtoffer meerderjarig	Vol.	7	7	7	8	9	11	14	9	10	11	7
		Pog.		2	1	1	1	1	2		1	1	2



Zedenmisdrijven

		2000	2013	2014	2015	2016	2017	2018	2019	2020	2021	2022	2023
Verkrachting zonder de dood tot gevolg	Slachtoffer leeftijd onbekend	Vol.	1	1									
		Subtotaal	13	22	19	15	15	19	19	12	13	18	9
Verkrachting met gevolg onbekend		Vol.	1		1			1	1			2	
		Subtotaal	1		1			1	1			2	
Verkrachting zonder de dood tot gevolg (nwSSW)	Slachtoffer <16j	Vol.										3	3
	Slachtoffer 16j - 18j	Vol.										2	3
	Slachtoffer meerderjarig	Vol.							1	2	12	16	
		Pog.											2
		Subtotaal								1	2	17	24
Aanranding eerbaarheid met geweld / bedreiging	Slachtoffer < 16j	Vol.			3	1	1	3	1	3		1	
	Slachtoffer 16j - 18j	Vol.			1				2	1	1	1	
	Slachtoffer meerderjarig	Vol.	2	10	3	6	4	7	6	7	5	12	3
		Pog.	2						1				
		Subtotaal	4	10	3	10	5	8	9	11	9	13	5
Aanranding eerbaarheid zonder geweld / bedreiging	Slachtoffer < 16j	Vol.	4	5	5	3	4	5		1	3	8	
	Slachtoffer 16j - 18j	Vol.		1		1			1	1	1	1	
	Slachtoffer leeftijd onbekend	Vol.	1	2	3	1	3	1	4	2	6	1	1
		Pog.										1	
		Subtotaal	5	8	8	5	7	6	5	4	10	11	1
Aanranding eerbaarheid niet nader bepaald		Vol.					1	1					
		Subtotaal					1	1					
Aantasting seksuele integrit. zonder dood (nwSSW)	Slachtoffer <16j	Vol.										1	6
	Slachtoffer meerderjarig	Vol.										4	13
		Pog.											2
		Subtotaal										5	21
	Aantasting seksuele integriteit-onbepaald (nwSSW)		Vol.										1
		Subtotaal										1	



Zedenmisdrijven

		2000	2013	2014	2015	2016	2017	2018	2019	2020	2021	2022	2023
Kinderpornografie	Bezit	Vol.		1		2	4	2	1	1		1	
	Verspreiding	Vol.	4	2	1	3	5	3	6	4	6		
	Toegang kinderporno via technologie	Vol.							1	1			
	Niet nader bepaald	Vol.		2				2					
	Subtotaal		4	5	1	5	9	7	8	6	6	1	
Pornografie													
		Vol.		1		1							
		Subtotaal		1		1							
Aanzetting tot ontucht	Slachtoffer minderjarig	Vol.	1	2	1	2	4		1	1	2	1	
	Leeftijd slachtoffer onbekend	Vol.	1										
	Reclame via ICT voor ontucht	Vol.								1			
	Andere reclame voor ontucht	Vol.							1	1	1		
	Subtotaal		2	2	1	2	4		2	3	3	1	
Uitbuiting van iemands ontucht	Slachtoffer minderjarig	Vol.			1		1		1	2			
	Pog.				1								
	Slachtoffer meerderjarig	Vol.	1		1	1	2	2	2	4		1	
	Leeftijd slachtoffer niet nader bepaald	Vol.										1	
	Leeftijd slachtoffer onbekend	Vol.	1	1									
Subtotaal		2	1	1	3	2	3		3	6		2	
Openbare zedenschennis	Handelingen (exhibitionisme, enz.)	Vol.	9	5	8	3	5	7	4	4	9	6	6
	Geschriften, afbeeldingen, voorwerpen	Vol.	2	2	2	1			1	1	1	1	1
	Schunnigheden in het openbaar	Vol.	1										1
	Exhibitionisme (nwSSW)	Vol.								1		1	5
	Subtotaal		12	7	10	4	5	7	5	5	11	7	9
Voyeurisme	Observatie/opname van naaktheid of intimiteit	Vol.		1			3	2	1	4		1	
	Verspreiding opname naaktheid of intimiteit	Vol.					2	2	1		4	2	
		Pog.							1				
	Subtotaal		1			3	4	4	5		5	2	
Voyeurisme rechtstreeks (nwSSW)													
	Slachtoffer meerderjarig	Vol.											1
	Subtotaal												1



Zedenmisdrijven

		2000	2013	2014	2015	2016	2017	2018	2019	2020	2021	2022	2023
Voyeurisme via technisch/ander hulpmiddel (nwSSW)	Slachtoffer <16j	Vol.											1
	Slachtoffer meerderjarig	Vol.										3	
		Subtotaal										3	1
Versprei. seks. inhoud kwaad opzet/winst (nwSSW)	Slachtoffer <16j	Pog.											1
	Slachtoffer 16j - 18j	Vol.										1	
	Slachtoffer meerderjarig	Vol.									1		2
		Subtotaal									1	1	3
Grooming (contact via ICT met minderjarige < 16 j)		Vol.					1					1	
	Subtotaal						1					1	
Grooming online - met ICT (nwSSW)	Slachtoffer <16j	Vol.											1
	Subtotaal												1
Seks. uitbuiting minderjarigen-prostitutie (nwSSW)	Exploitatie van de ontucht/prostit. (nwSSW)	Vol.										1	
	Subtotaal											1	
Beelden seksueel misbruik minderjarigen (nwSSW)	Beelden seks. misbruik minderjarigen-onbep.(nwSSW)	Vol.								1			
	Subtotaal									1			
Totaal		39	55	49	40	47	57	52	51	60	66	61	56

Misd. tegen andere morele waarden en gevoelens

		2000	2013	2014	2015	2016	2017	2018	2019	2020	2021	2022	2023	
Belaging	Pesterij per telefoon (OLD)	Vol.	17											
		Vol.	4	81	83	71	61	61	87	89	68	101	111	122
		Subtotaal	21	81	83	71	61	61	87	89	68	101	111	122
Schending van het beroepsgeheim		Vol.		1	2	1	3		4	4		5		2
		Subtotaal		1	2	1	3		4	4		5		2



Misdr. tegen andere morele waarden en gevoelens

		2000	2013	2014	2015	2016	2017	2018	2019	2020	2021	2022	2023	
Schending van de eer	Laster en eerroof	Vol.	9	16	16	18	9	13	13	8	11	12	16	17
	Lasterlijke aangifte	Vol.	1	1	2	1	1	2		1	1		1	1
	Lasterlijke aantijging	Vol.		2	2	2	1							
	Kwaadwillige ruchtbaarmaking	Vol.	1		1									
	Beledigingen (Wanbedrijf)	Vol.	3	32	21	18	33	23	27	19	8	14	12	11
	Niet nader bepaald	Vol.			1		2	4	1	1		1	1	
	Subtotaal	14	51	43	39	46	42	41	29	20	27	30	29	
Persoonlijke levenssfeer	Heimelijke nachtelijke binnendringing	Vol.	1	1										
	Woonstschennis door particulier	Vol.	11	17	9	12	9	8	4	11	4	7	13	7
		Pog.		1										
	Schending van het briefgeheim	Vol.	1	5	1	2		2	1	3	2	3	2	
		Pog.										1		
	Subtotaal	13	24	10	14	9	10	5	14	6	11	15	7	
Nachtlawaai														
	Vol.	6								67	88	67	61	
	Subtotaal	6								67	88	67	61	
Schenden van communicatie door particulier														
	Vol.							1						
	Subtotaal							1						
Misbruik zwakheden personen														
	Vol.		1	2	1	1	2	1	3	2	2	2	2	
	Subtotaal		1	2	1	1	2	1	3	2	2	2	2	
Privacy zeden: publicatie identiteit slachtoffer														
	Vol.									1	1			
	Subtotaal									1	1			
Cyberlokking (lokken van minderjarige via ICT)														
	Vol.									1			1	
	Subtotaal									1			1	
Bezetting andermans goed (kraken)	Binnendringen/bezetten/verblijven (niet bewoond)	Vol.								1	1	4	3	
	Binnendringen/bezetten/verblijven (bewoond)	Vol.								1		1	2	
	Geen gevolg geven bevel ontruiming/uit huiszetting	Vol.										1		
	Subtotaal									2	1	6	5	
Totaal		54	158	140	126	120	115	139	139	167	236	231	229	

Misdr. tegen het juridisch statuut van het kind



Misdr. tegen het juridisch statuut van het kind

		2000	2013	2014	2015	2016	2017	2018	2019	2020	2021	2022	2023	
Niet-afgeven van kinderen	Door de ouders	Vol.	29	16	13	12	7	10	12	9	12	9	19	30
	Door persoon ermee belast	Vol.		1	1	2		1	1	1			3	1
Subtotaal			29	17	14	14	7	11	13	10	13	9	22	31
Totaal			29	17	14	14	7	11	13	10	13	9	22	31

Diefstal en afpersing

		2000	2013	2014	2015	2016	2017	2018	2019	2020	2021	2022	2023		
Diefstal met vzo	Met geweld	Vol.	107	67	71	65	64	42	39	42	36	35	34	36	
		Pog.	7	11	9	12	6	5	4	2	5	3	3	5	
	Zonder geweld	Vol.	1.253	664	707	670	574	486	411	412	261	332	376	348	
		Pog.	25	203	208	248	166	184	162	169	92	126	111	116	
Subtotaal			1.392	945	995	995	810	717	616	625	394	496	524	505	
Diefstal zonder vzo	Met geweld	Vol.	57	69	64	63	38	39	26	36	26	25	29	21	
		Pog.		4	10	10	7	4	2	5	3	3	4	1	
	Zonder geweld, Zakkenrollerij	Vol.	132	413	304	196	143	203	188	281	163	130	229	289	
		Pog.	1	3	4	3		3	1	4	2		1	3	
	Zonder geweld, Gebruiksdiefstal	Vol.	3	3	4	2		2		3	1	4	1	3	
		Pog.				2	3	1				2		1	
	Zonder geweld, Huisdiefstal	Vol.	22	26	20	17	22	22	31	17	24	20	25	26	
		Pog.													
	Zonder geweld	Vol.	724	903	846	755	674	700	726	666	622	731	739	673	
		Pog.	3	10	9	17	11	14	6	11	21	16	22	21	
	Subtotaal			942	1.431	1.261	1.065	898	988	980	1.023	862	931	1.050	1.038
	Diefstal niet nader bepaald		Vol.	58	5	3	5	4	5	4	3	2		2	1
		Pog.	3						1						
Subtotaal			61	5	3	5	4	5	5	3	2		2	1	
Afpersing		Vol.	10	13	17	18	16	8	8	15	6	10	18	20	
		Pog.	1	6	9	7	2	3	13	12	8	12	7	11	
Subtotaal			11	19	26	25	18	11	21	27	14	22	25	31	
Totaal			2.406	2.400	2.285	2.090	1.730	1.721	1.622	1.678	1.272	1.449	1.601	1.575	

Bedrog



GEREGISTREERDE CRIMINALITEIT OP HET NIVEAU VAN DE GEMEENTE

Bedrog

		2000	2013	2014	2015	2016	2017	2018	2019	2020	2021	2022	2023
Witwassen		Vol.	2	3	2	5		3	9	21	13	14	13
		Subtotaal	2	3	2	5		3	9	21	13	14	13
Heling	Gewone heling	Vol.	16	11	19	7	13	8	22	17	10	11	13
	Gekwalificeerde heling	Vol.	7	5	4	1	1	2	2	2	2		2
	Niet nader bepaald	Vol.	4										
		Subtotaal	27	21	15	20	8	15	10	24	19	12	11
Flessentrekkerij	Brandstof / smeerolie	Vol.	6		2	1		2			1	1	
	Dranken en spijzen	Vol.		8	1	3	1	7	1	2		2	3
	Huurrijtuig	Vol.	3		2	4	3	5	1	3	1	2	
	Logies	Vol.											1
		Subtotaal	9	8	5	8	4	14	2	5	1	5	4
Private omkoping		Vol.			1								
		Subtotaal			1								
Verduistering en bedrieglijke vernietiging	Bedrieglijke verbergings	Vol.	104	12	14	24	24	29	14	21	32	45	53
	Van geld, papieren, enz.	Vol.	19										1
	Van in beslag genomen voorwerpen	Vol.		2		3		2	1		1		
	Van roerende goederen van echtgenoten	Vol.				1							
	Niet nader bepaald	Vol.	16	1	1	3		1	3	2	1	3	1
		Subtotaal	139	15	15	31	24	32	18	23	34	48	54
Oplichting	Internetfraude	Vol.		17	27	30	32	40	59	61	138	184	173
		Pog.		8	2	10	10	9	21	10	17	18	23
	Oplichting zonder internet	Vol.		52	40	44	57	48	59	54	35	68	46
		Pog.		8	18	5	6	10	15	12	2	5	7
	Niet nader bepaald	Vol.	24										
		Pog.	5										
		Subtotaal	29	85	87	89	105	107	154	137	192	275	249
Bedriegerij	Verkochte waren / geleverd werk	Vol.		1		1		1					
	Munten	Vol.					1						
		Subtotaal		1		1		2					



GEREGISTREERDE CRIMINALITEIT OP HET NIVEAU VAN DE GEMEENTE

Bedrog

		2000	2013	2014	2015	2016	2017	2018	2019	2020	2021	2022	2023	
Misbruik van vertrouwen en verwante misd.	Misbruik van vertrouwen	Vol.	71	35	30	38	33	28	31	32	25	29	41	30
	Misbruik van zwakheden	Pog.				1								
		Vol.	1	1	4	4	8	11	10	10	6	4	5	4
		Subtotaal	72	36	34	42	42	39	41	42	31	33	46	34
Misbruik van maatschappelijk vermogen	Door vennootschappen	Vol.		1		5		2	1			3	2	1
	Door VZW	Vol.					1							
	Niet nader bepaald	Vol.		1		1		2				1		
	Andere	Vol.		2	2	1	1		1	1			1	
		Subtotaal		4	2	7	1	3	3	1	1	4	3	1
Misd. ivm insolventie	Door derden	Vol.				1								
	Door de schuldenaar	Vol.			1	1	2					1		1
	Niet nader bepaald	Vol.		1	2		3	4	5	4		3	1	
		Subtotaal		1	3	1	6	4	5	4		4	1	1
Bedrieglijk onvermogen		Vol.						2					1	
		Subtotaal						2					1	
Ongedekte cheques		Vol.	22											
		Subtotaal	22											
Totaal			298	173	164	202	195	216	238	245	299	394	382	358

Beschadigen van eigendom

		2000	2013	2014	2015	2016	2017	2018	2019	2020	2021	2022	2023	
Opzettelijke brandstichting	In een bewoonde plaats (bij dag)	Vol.		2	1	3					1	2		
	In een bewoonde plaats (bij nacht)	Vol.	1	1		4	1	1		1	3	1	3	
		Pog.				2								
	in een bewoonde plaats (onbepaald tijdstip)	Vol.			1									
		Pog.			1									
	In een andere plaats (bij dag)	Vol.		7	4	2		1	5	3			3	
		Pog.						1						1
	In een andere plaats (bij nacht)	Vol.	5	2	1	3	2	4	2	2	3	1	3	2
	In een andere plaats (onbepaald tijdstip)	Vol.	1	1		1						1		
		Vol.								1				
	Subtotaal	7	11	7	13	8	5	9	6	4	6	9	6	

Beschadigen van eigendom

		2000	2013	2014	2015	2016	2017	2018	2019	2020	2021	2022	2023	
Opzettelijke vernieling door ontploffing	In een bewoonde plaats (bij dag)	Vol.			1									
	In een bewoonde plaats (bij nacht)	Vol.			2									
	Subtotaal				3									
Onopzettelijke brandstichting		Vol.	6	14	10	16	10	9	11	12	10	7	14	10
	Subtotaal		6	14	10	16	10	9	11	12	10	7	14	10
Vernieling, onbruikbaarmaking, beschadiging	Met vzo	Vol.	13	1	3	1	2	1	1	3		4	1	1
	Vernieling van landbouwgoederen	Pog.	1						1					
	Niet nader bepaald	Vol.								1				
		Vol.	2		2	1	1	1	2	2				
	Subtotaal		16	1	5	2	3	2	3	6	1	4	1	1
Vandalisme	Op voertuigen	Vol.	240	222	204	189	194	161	170	207	137	165	159	125
	Op andere roerende goederen	Pog.			1									
	Graffiti	Vol.	29	12	16	13	15	13	16	14	16	19	25	11
	Andere vernielingen op onroerende goederen	Vol.	1	70	122	71	46	29	23	19	13	13	16	13
	Beschadiging van afsluiting	Vol.	66	81	83	87	72	66	54	57	47	77	59	70
		Vol.	35	2	1		1	2		1		1	2	3
Subtotaal		371	387	427	360	328	271	263	298	213	275	261	222	
Totaal		400	413	449	394	349	287	286	322	228	292	285	239	

Misd. tegen de veiligheid van de staat

		2000	2013	2014	2015	2016	2017	2018	2019	2020	2021	2022	2023
Koning en regering		Vol.		1									
	Subtotaal		1										
Uitwendige staatsveiligheid		Vol.		1	1								
	Subtotaal		1	1									
Terrorisme	Terroristische groep	Vol.		1		4	1						
	Verspreiden boodschap die aanzet tot terrorisme	Vol.					1	1					
	Subtotaal		1		4	2	1						
Niet nader bepaald		Vol.			1								
	Subtotaal				1								



Misdr. tegen de veiligheid van de staat

	2000	2013	2014	2015	2016	2017	2018	2019	2020	2021	2022	2023
Totaal		1	2	2	4	2	1					

Misdr. tegen gezag van de overheid

		2000	2013	2014	2015	2016	2017	2018	2019	2020	2021	2022	2023	
Geweld tegen overheidspersonen		Vol.	2	1	2	1	1		3	2	2	1	5	2
		Subtotaal	2	1	2	1	1		3	2	2	1	5	2
Weerspannigheid	Gewapende weerspannigheid	Vol.	3	3	8	1	1	1	4	4	3	1	2	1
	Ongewapende weerspannigheid	Vol.	19	18	24	19	20	29	15	22	26	25	19	20
	Niet nader bepaald	Vol.	12	1	1	2	2	1	3	2		1	1	
		Subtotaal	34	22	33	22	23	31	22	28	29	27	22	21
Smaad		Vol.	17	13	10	4	10	15	12	14	11	11	10	7
		Subtotaal	17	13	10	4	10	15	12	14	11	11	10	7
Andere misdrijven	Zegelverbreking	Vol.	2			1			1			1	5	
		Subtotaal	2			1			1			1	5	
Totaal			55	36	45	28	34	46	38	44	42	40	42	30

Misdr. tegen de openbare trouw

		2000	2013	2014	2015	2016	2017	2018	2019	2020	2021	2022	2023	
Valsheid in geschriften	Schriftvervalsing	Vol.	35	44	30	38	42	49	22	24	23	13	16	28
		Pog.		1	1			1	2					
	Gebruik van valse en vervalste geschriften	Vol.	42	46	26	29	32	32	22	22	27	28	21	41
		Pog.	2		1	1				2	1	1		
		Subtotaal	79	91	58	68	74	81	45	50	51	42	37	69
Aanmatiging	Inmenging in openbare ambten	Vol.	3	2	4	6	3	2		5	1			2
	Van ambten	Vol.		3	1	1		4	1	5	2		1	1
	Van titels	Vol.		1		3	1				1			1
	Van naam	Vol.	10	40	44	47	56	43	38	39	35	32	43	21
		Pog.									1			
	Niet nader bepaald	Vol.		1				2			1	1		
		Subtotaal	13	47	49	57	60	51	39	49	41	33	44	25


Misd. tegen de openbare trouw

		2000	2013	2014	2015	2016	2017	2018	2019	2020	2021	2022	2023	
Namaking / Vervalsing	Namaking	Vol.	3	4	4	2	6	2	2	5	2	2	11	4
		Pog.								2				
	Vervalsing	Vol.	3			1	2	1	1			2	3	1
		Pog.		1										
	Niet nader bepaald	Vol.				1								
		Subtotaal	6	5	4	4	8	3	3	5	4	4	14	5
Valse munt	Uitgifte	Vol.	9	6		6	1	2	3	3	1	1		
		Pog.					1					1		
	Andere	Vol.	8	1	3	2	2	3	4	3	5	3	1	5
		Subtotaal	17	7	3	8	3	6	7	6	6	4	2	5
Valsheid voor het gerecht	Valse getuigenis	Vol.						1						
	Valse verklaringen	Vol.	1	1	1	2	2	4	2		2	2	2	2
		Subtotaal	1	1	1	2	2	4	3		2	2	2	2
Totaal		116	151	115	139	147	145	97	110	104	85	99	106	



Misdr. tegen de familie

		2000	2013	2014	2015	2016	2017	2018	2019	2020	2021	2022	2023
Familieverlating	Vol.	4	2		2	1		1	1	1		2	1
	Subtotaal	4	2		2	1		1	1	1		2	1
Weigering recht op persoonlijk contact	Vol.	24	44	18	30	26	28	28	34	16	6	13	12
	Subtotaal	24	44	18	30	26	28	28	34	16	6	13	12
Niet betaling onderhoudsgeld	Vol.	21	9	6	3	4	4	1	2			2	1
	Subtotaal	21	9	6	3	4	4	1	2			2	1
Gedwongen huwelijk	Vol.			1		1							
	Subtotaal			1		1							
Niet nader bepaald	Vol.	1		1			2						
	Subtotaal	1		1			2						
	Totaal	50	55	26	35	32	34	30	37	17	6	17	14

Informaticacriminaliteit

		2000	2013	2014	2015	2016	2017	2018	2019	2020	2021	2022	2023
Hacking	Vol.		3	8	7	8	6	9	3	3	7	16	10
	Pog.				1		2					3	1
	Subtotaal		3	8	8	8	8	9	3	3	7	19	11
Valsheid in informatica	Vol.		3	3	4		1	3		2	5	3	1
	Pog.					1				1			
	Subtotaal		3	3	4	1	1	3		3	5	3	1
Informaticabedrog	Vol.		114	97	128	122	141	118	183	167	250	333	274
	Pog.		2	3	11	17	7	5	9		5	2	
	Subtotaal		116	100	139	139	148	123	192	167	255	335	274
Sabotage	Vol.		5		1		1	1	1			3	3
	Subtotaal		5		1		1	1	1			3	3
	Totaal		127	111	152	148	158	136	196	173	267	360	289



Onwettige uitoefening van het openbaar gezag

		2000	2013	2014	2015	2016	2017	2018	2019	2020	2021	2022	2023
Knevelarij	Vol.					2							
	Subtotaal					2							
Publieke omkoping	Vol.							1	1	1		1	
	Pog.												1
Subtotaal								1	1	1		1	1
Vrijheidsberoving door ambtenaar	Vol.	1						1			7		
	Subtotaal	1						1			7		
Woonstschennis door ambtenaar	Vol.				1								
	Subtotaal				1								
Daden van willekeur	Vol.		1			1				3	7	3	2
	Subtotaal		1			1				3	7	3	2
Belangenneming	Vol.				1								
	Subtotaal				1								
Misbruik van gezag	Vol.	2	1			1			1		9		
	Subtotaal	2	1			1			1		9		
Niet nader bepaald	Vol.			1									
	Subtotaal			1									
Totaal		3	2	1	1	5		2	2	4	23	4	3

Huisjesmelkerij

		2000	2013	2014	2015	2016	2017	2018	2019	2020	2021	2022	2023
Zonder vzo	Vol.			1	1	1	1	2			1		1
	Subtotaal			1	1	1	1	2			1		1
Met vzo	Vol.			1	1	1			1				
	Subtotaal			1	1	1			1				
Totaal				2	2	2	1	2	1		1		1



Mensenhandel

		2000	2013	2014	2015	2016	2017	2018	2019	2020	2021	2022	2023
Exploitatie van bedelarij	Vol.									1			
	Subtotaal									1			
Seksuele uitbuiting	Vol.		1	1	1	2		2	2	1		1	2
	Subtotaal		1	1	1	2		2	2	1		1	2
Economische uitbuiting	Vol.								1	1	2		
	Subtotaal								1	1	2		
	Totaal		1	1	1	2		2	3	3	2	1	2

Aanzetten misdaden of wanbedrijven

		2000	2013	2014	2015	2016	2017	2018	2019	2020	2021	2022	2023
Aanzetten wanbedrijven	Vol.											1	2
	Subtotaal											1	2
Aanzetten misdaden	Vol.									1			
	Subtotaal									1			
	Totaal									1		1	2

Andere inbreuken Strafwetboek

		2000	2013	2014	2015	2016	2017	2018	2019	2020	2021	2022	2023
	Pog.		1										
	Subtotaal		1										
	Totaal		1										

Overtreding Strafwetboek

		2000	2013	2014	2015	2016	2017	2018	2019	2020	2021	2022	2023
Beledigingen (Overtreding)	Vol.	12											
	Subtotaal	12											
Verbergen gelaat in openbare plaats	Vol.					1							
	Subtotaal					1							
Andere overtredingen SWB	Vol.	2											
	Subtotaal	2											
	Totaal	14				1							



POLITIËLE CRIMINALITEITSSTATISTIEKEN

PLEEGPLAATS: GEMEENTE

Etterbeek

***Bijlage II: Detailrapport per misdrijfcategorie
Bijzondere Wetten***



Etterbeek

Inbreuk bijzondere wetgeving

Drugs

			2000	2013	2014	2015	2016	2017	2018	2019	2020	2021	2022	2023
Bezit		Vol.	31	182	175	195	287	265	174	196	210	161	112	88
		Pog.	1											
		Subtotaal	32	182	175	195	287	265	174	196	210	161	112	88
Gebruik	Gebruik in groep	Vol.	8											
	Individueel gebruik	Vol.	10											
	Gebruik vergemakkelijken	Vol.	1			3	2				2	1	1	2
	Aanzetten tot gebruik	Vol.				1	1						1	
	Wanorde, schandaal of gevaar in openbare ruimte	Vol.							1	1			1	5
	Subtotaal	19			4	3		1	1	2	1	3	7	
In- en uitvoer		Vol.	1	5	5	3	6	5	7	2	3	1		
		Subtotaal	1	5	5	3	6	5	7	2	3	1		
Fabricatie		Vol.	1	9	1	4	4			3	1	2	2	3
		Subtotaal	1	9	1	4	4			3	1	2	2	3
Handel		Vol.	6	29	24	20	37	32	27	54	44	36	37	51
		Subtotaal	6	29	24	20	37	32	27	54	44	36	37	51
Andere		Vol.	1	2	6	1	2	1	2	1	5	7	4	3
		Subtotaal	1	2	6	1	2	1	2	1	5	7	4	3
	Totaal	60	227	211	227	339	303	211	257	265	208	158	152	


Vreemdelingenwetgeving

			2000	2013	2014	2015	2016	2017	2018	2019	2020	2021	2022	2023	
Illegale transmigratie	Schijnhuwelijk zonder beloning/dwang	Vol.		2	1	4	1	4			2	3	1	1	
		Pog.													1
	Schijn-wettelijk samenwonen zonder beloning/dwang	Vol.					1	2	2					1	
		Pog.											1	1	
	Toegang tot het grondgebied	Vol.	2	33	20	18	20	16	12	14	7	11	19	14	
	Verblijf	Vol.	19	203	192	200	227	280	169	205	182	178	150	145	
	Verwijdering	Vol.	1	3		1	1				2		1		
	Niet dragen van identiteits- of reisdocumenten	Vol.				1		1			1	1			
	Inschrijving in vreemdelingenregister	Vol.	2	47	31	33	44	39	28	4	18	17	18	51	
Schijnerkenning zonder beloning/dwang	Vol.						1	1	1						
	Subtotaal		24	288	244	257	294	343	212	224	212	211	191	212	
Mensensmokkel	Vol.			1		1					2	1			
	Subtotaal			1		1					2	1			
Mensenhandel	Vol.	5													
	Subtotaal	5													
Hulp bij illegaal verblijf	Vol.				2		1				1		1		
	Subtotaal				2		1				1		1		
Niet nader bepaald	Vol.						1								
	Subtotaal						1								
Andere	Vol.	1								1					
	Subtotaal	1								1					
	Totaal	30	289	244	260	295	344	212	225	215	212	192	212		



Milieu

			2000	2013	2014	2015	2016	2017	2018	2019	2020	2021	2022	2023
Afstoffen	Afvaltransport	Vol.		1	2									
	Afval door particulier	Vol.		1	6		1			1	1		1	2
	Afval door onbepaald persoon	Vol.	19											
	Niet nader bepaald	Vol.	1											
		Subtotaal	20	2	8		1			1	1		1	2
Andere dan afval	Stedenbouw	Vol.	3	2	11	7	7	7	3	2	1	4	6	4
	Milieuvergunning	Vol.			1									
	Geluidshinder	Vol.	2											
	Waterverontreiniging	Vol.				1								
	Andere leefmilieuhinder	Vol.	1											
		Subtotaal	6	2	12	7	8	7	3	2	1	4	6	4
Biodiversiteit / Fauna en flora	Dierenwelzijn	Vol.	3	2	5	1	3	1	2	4	8	3	12	8
	Natuurbescherming	Vol.		1										
		Subtotaal	3	3	5	1	3	1	2	4	8	3	12	8
		Totaal	29	7	25	8	12	8	5	7	10	7	19	14



Wapens en springstoffen

			2000	2013	2014	2015	2016	2017	2018	2019	2020	2021	2022	2023
Illegaal bezit	Vuurwapen	Vol.		8	9	18	11	9	5	15	15	8	10	11
	Blank wapen of niet-vuurwapen	Vol.		17	8	16	18	24	23	9	14	15	11	4
	Munitie	Vol.		1		3	2	1		2	2		3	3
	Onderdelen/toebehooren	Vol.												1
	Niet nader bepaald	Vol.	10	1								1		
	Subtotaal		10	27	17	37	31	34	28	26	31	24	24	19
Illegale dracht / vervoer	Vuurwapen	Vol.		1		3	3	5	2	2	6	5	2	2
	Blank wapen of niet-vuurwapen	Vol.		16	35	28	23	25	30	23	16	23	16	22
	Munitie	Vol.									1			
	Onderdelen/toebehooren	Vol.									1			
	Niet nader bepaald	Vol.	15							1				
	Subtotaal		15	17	35	31	26	30	32	26	24	28	18	24
Illegale handel	Vuurwapen	Pog.										1		
	Subtotaal											1		
Illegale vervaardiging / herstelling	Blank wapen of niet-vuurwapen	Vol.					1							
	Subtotaal						1							
Springstoffen		Vol.		1		1								
	Subtotaal			1		1								
Collectief onderricht		Vol.				1								
	Subtotaal					1								
Andere	Verkoop per postorder/internet van vuurwapen	Vol.					1							
	Veiligheidsmaatregelen	Vol.			1									
	Opslag	Vol.		1	1							1		
	Invoer / uitvoer / doorvoer voor militair gebruik	Vol.				1	1			20				3
	Niet nader bepaald	Vol.	1			1								
	Subtotaal		1	1	2	2	2			20		1		3
	Totaal		26	46	54	72	60	64	60	72	55	54	42	46



Bescherming personen

			2000	2013	2014	2015	2016	2017	2018	2019	2020	2021	2022	2023
Discriminatie	Racisme en xenofobie	Vol.	6	10	9	5	12	7	11	7	8	5	5	5
	Op grond van seksuele geaardheid (homofobie)	Vol.		1		4	1	1		3	2	3	1	1
	Op grond van het geslacht (seksisme)	Vol.					1	1					2	1
	Op grond van geloof of levensbeschouwing	Vol.							2	1	3		1	1
	Niet nader bepaald	Vol.					1		1					
	Andere discriminatie	Vol.								1		1	1	
	Subtotaal		6	11	9	9	15	9	15	11	14	9	9	8
Negationisme en revisionisme	Revisionisme	Vol.							1					
	Subtotaal								1					
Auteursrechten		Vol.	2	1				1						
	Subtotaal		2	1				1						
Bescherming privé-leven		Vol.	5	5	7	2	11	6	6	1	3	1	1	
		Pog.									1			
	Subtotaal		5	5	7	2	11	6	6	1	4	1	1	
Bewakingscamera's		Vol.		1				1						
	Subtotaal			1				1						
Portretrecht		Vol.			1		1	2	3	1	2	4	1	3
	Subtotaal				1		1	2	3	1	2	4	1	3
Niet nader bepaald		Vol.								1			1	1
	Subtotaal									1			1	1
Andere		Vol.	1	1						1	1			
	Subtotaal		1	1						1	1			
	Totaal		14	19	17	11	27	19	25	15	21	14	12	12



Etterbeek

Inbreuk bijzondere wetgeving

Hormonen en doping

		2000	2013	2014	2015	2016	2017	2018	2019	2020	2021	2022	2023
Bezit	Vol.			2	1		2	1	3		1		
	Subtotaal			2	1		2	1	3		1		
Gebruik	Vol.		1										
	Subtotaal		1										
	Totaal		1	2	1		2	1	3		1		

Private veiligheid

		2000	2013	2014	2015	2016	2017	2018	2019	2020	2021	2022	2023
Bewaking- / beveiligingsfirma's	Vol.	1							1				
	Subtotaal	1							1				
	Totaal	1							1				

Jeugdbescherming

		2000	2013	2014	2015	2016	2017	2018	2019	2020	2021	2022	2023
Wet op de leerplicht	Vol.	15	5	4	1	1	6	4	5	2	2	1	3
	Subtotaal	15	5	4	1	1	6	4	5	2	2	1	3
Wet op de jeugdbescherming	Vol.	19	49	40	44	47	31	33	40	32	39	30	40
	Subtotaal	19	49	40	44	47	31	33	40	32	39	30	40
Niet nader bepaald	Vol.				1		1		2		1	2	1
	Subtotaal				1		1		2		1	2	1
	Totaal	34	54	44	46	48	38	37	47	34	42	33	44



GEREGISTREERDE CRIMINALITEIT OP HET NIVEAU VAN DE GEMEENTE

Sociaal strafwetboek

		2000	2013	2014	2015	2016	2017	2018	2019	2020	2021	2022	2023
Belaging op het werk	Vol.		7	7	4	1	4	2	3	2	7	6	10
	Subtotaal		7	7	4	1	4	2	3	2	7	6	10
Geweld op het werk	Vol.				1				1				2
	Subtotaal				1				1				2
Arbeidstijd	Vol.					1						2	
	Subtotaal					1						2	
Loon en andere vermogensrechtelijke voordelen	Vol.												2
	Subtotaal												2
Illegale arbeid	Vol.	1		1	2	2							1
	Subtotaal	1		1	2	2							1
Sociale fraude inzake bijdragen (zwartwerk)	Vol.		3	6	3	10	9	8	3	5	5	6	3
	Subtotaal		3	6	3	10	9	8	3	5	5	6	3
Sociale documenten	Vol.		1			1					1		
	Subtotaal		1			1					1		
Collectieve arbeidsbetrekkingen	Vol.	6											
	Subtotaal	6											
Toezicht	Vol.									1			
	Subtotaal									1			
Sociale zekerheid	Vol.			1								1	
	Subtotaal			1								1	
Misdr. tegen openbare trouw in sociaal strafrecht	Vol.		2	2	3	4	8	9	2	2	4	1	7
	Subtotaal		2	2	3	4	8	9	2	2	4	1	7
Oplichting in sociaal strafrecht	Vol.			1	1		2	1		1	4		1
	Subtotaal			1	1		2	1		1	4		1
Betekening vonnis inbreuk sociaal strafrecht	Vol.				1								
	Subtotaal				1								
Andere	Vol.				2	11	10	13	11	1	2	4	1
	Subtotaal				2	11	10	13	11	1	2	4	1
	Totaal	7	13	18	17	30	33	33	20	12	23	20	27



GEREGISTREERDE CRIMINALITEIT OP HET NIVEAU VAN DE GEMEENTE

Dronkenschap en alcohol

		2000	2013	2014	2015	2016	2017	2018	2019	2020	2021	2022	2023
Openbare dronkenschap	Vol.	29	43	49	55	46	51	70	71	67	86	115	78
	Subtotaal	29	43	49	55	46	51	70	71	67	86	115	78
Wetgeving betreffende drankgelegenheden	Vol.											1	
	Subtotaal											1	
Andere	Vol.	2											
	Subtotaal	2											
	Totaal	31	43	49	55	46	51	70	71	67	86	116	78

Bevolkingsregister

		2000	2013	2014	2015	2016	2017	2018	2019	2020	2021	2022	2023
	Vol.		176	121	118	155	156	138	115	85	84	79	91
	Subtotaal		176	121	118	155	156	138	115	85	84	79	91
	Totaal		176	121	118	155	156	138	115	85	84	79	91

Identiteitskaart

		2000	2013	2014	2015	2016	2017	2018	2019	2020	2021	2022	2023
Niet in bezit	Vol.		3	4	4	4	3	5	2	6	5	3	
	Subtotaal		3	4	4	4	3	5	2	6	5	3	
Weigeren te vertonen	Vol.	1		1	1	1			1				
	Subtotaal	1		1	1	1			1				
Beschadigd	Vol.		5	6	2	1	1	1					1
	Subtotaal		5	6	2	1	1	1					1
Niet nader bepaald	Vol.		1		1								
	Subtotaal		1		1								
Andere	Vol.	2		1	3	1		1	1				
	Subtotaal	2		1	3	1		1	1				
	Totaal	3	9	12	11	7	4	7	4	6	5	3	1



Volksgezondheid

		2000	2013	2014	2015	2016	2017	2018	2019	2020	2021	2022	2023
Beoefening geneeskunst, verpleegkunde, enz.	Vol.							1	1				
	Subtotaal							1	1				
Gezondheidsbeleid	Vol.			1									
	Subtotaal			1									
Rookverbod	Vol.	1	8	7			2	1	2	2	1		2
	Subtotaal	1	8	7			2	1	2	2	1		2
Wetgeving geneesmiddelen	Vol.				1				1			1	
	Subtotaal				1				1			1	
Tabaksverkoop	Vol.			1									
	Subtotaal			1									
Voedingswaren	Vol.	4	10	7	2	1	1			1	2		
	Subtotaal	4	10	7	2	1	1			1	2		
Weigering of verzuim naleving maatregelen	Vol.									1.707	839	4	
	Subtotaal									1.707	839	4	
Niet nader bepaald	Vol.					1				1			
	Subtotaal					1				1			
Andere	Vol.						1			20	9	1	
	Subtotaal						1			20	9	1	
	Totaal	5	18	16	3	2	4	2	4	1.731	851	6	2



Arbeid

		2000	2013	2014	2015	2016	2017	2018	2019	2020	2021	2022	2023
Algemeen reglement arbeidsbescherming	Vol.	1											
	Subtotaal	1											
Ambulante handel	Vol.		1	1		3			1	2	2	1	2
	Subtotaal		1	1		3			1	2	2	1	2
Bezoldiging gereguleerd beroep	Vol.	1											
	Subtotaal	1											
Inbreuk maatregel beroepsverbod	Vol.												1
	Subtotaal												1
Sociale fraude inzake bijdragen (zwartwerk)	Vol.	2	1										2
	Subtotaal	2	1										2
Toegang uitoefenen beroep	Vol.										1		
	Subtotaal										1		
Buitenlandse werknemers of zelfstandigen	Vol.	6											
	Subtotaal	6											
Verplichte wekelijkse rustdag	Vol.				1	1							
	Subtotaal				1	1							
	Totaal	10	2	1	1	4			1	2	3	1	5


Bescherming van de openbare inkomsten

		2000	2013	2014	2015	2016	2017	2018	2019	2020	2021	2022	2023
Douane en accijnzen	Vol.												1
	Subtotaal												1
Verkeersbelasting / BIV	Vol.											1	1
	Subtotaal											1	1
Sociale fraude inzake uitkeringen	Vol.		2	1							2		
	Subtotaal		2	1							2		
BTW-fraude	Vol.	1				1	1						
	Subtotaal	1				1	1						
Fiscale fraude - inkomstenbelastingen	Vol.	1											
	Subtotaal	1											
Fraude inzake andere openbare inkomsten	Vol.	2											
	Subtotaal	2											
Niet nader bepaald	Vol.				1			1				2	
	Subtotaal				1			1				2	
	Totaal	4	2	1	1	1	1	1			2	3	2

Economische wetgeving

		2000	2013	2014	2015	2016	2017	2018	2019	2020	2021	2022	2023
Vennootschappen	Vol.		1		1	2	6	3	2	4	1	1	2
	Subtotaal		1		1	2	6	3	2	4	1	1	2
Financiële instrumenten	Vol.	1	1										
	Subtotaal	1	1										
Namaak van intellectuele eigendomsrechten	Vol.										1		
	Subtotaal										1		
Niet nader bepaald	Vol.	1											
	Subtotaal	1											
Andere	Vol.									1			
	Subtotaal									1			
	Totaal	2	2		1	2	6	3	2	5	2	1	2



GEREGISTREERDE CRIMINALITEIT OP HET NIVEAU VAN DE GEMEENTE

Handelspraktijken

		2000	2013	2014	2015	2016	2017	2018	2019	2020	2021	2022	2023
Marktpraktijken en consumentenbescherming	Vol.	3									1		
	Subtotaal	3									1		
Handelsregister	Vol.	1									1	4	
	Subtotaal	1									1	4	
Andere	Vol.	1	17	9	5	2	5	1				1	1
	Subtotaal	1	17	9	5	2	5	1				1	1
	Totaal	5	17	9	5	2	5	1			2	5	1

Militair strafrecht en militie

		2000	2013	2014	2015	2016	2017	2018	2019	2020	2021	2022	2023
Militair strafrecht	Vol.					1							
	Subtotaal					1							
	Totaal					1							


Andere bijzondere wetten

		2000	2013	2014	2015	2016	2017	2018	2019	2020	2021	2022	2023
Vervoer	Vol.		2					1	1			1	1
	Subtotaal		2					1	1			1	1
Preventie: brand, ontploffing, ongevallen	Vol.		1	1	1		1	1					1
	Subtotaal		1	1	1		1	1					1
Loterijen en kansspelen	Vol.	2							2				
	Subtotaal	2							2				
Energie	Vol.				2		1						
	Subtotaal				2		1						
Aanzetten tot bepaalde misdaden	Vol.						1						
	Subtotaal						1						
Inbreuken Wet politie spoorwegen	Vol.					1		1	1	1	1	1	
	Subtotaal					1		1	1	1	1	1	
Bescherming van (onderdeel) politie-uniform	Vol.								1				
	Subtotaal								1				
Andere	Vol.	1	1				1	1		5	1	3	
	Pog.						1						
	Subtotaal	1	1				2	1		5	1	3	
	Totaal	3	4	2	3	1	5	4	5	6	2	5	2

POLITIËLE CRIMINALITEITSSTATISTIEKEN

PLEEGPLAATS: GEMEENTE

Etterbeek

***Bijlage III: Detailrapport
Criminele Figuren / Fenomenen***



Etterbeek

CF Diefstal vervoermiddel

		2000	2013	2014	2015	2016	2017	2018	2019	2020	2021	2022	2023
Autodiefstal	Pog.	4	5	7	6	2	3	4	5	5	4	1	3
	Vol.	214	56	55	46	35	40	30	23	24	20	23	30
	Totaal	218	61	62	52	37	43	34	28	29	24	24	33
Motodiefstal	Pog.			1					2	1		1	1
	Vol.	23	20	21	9	10	13	12	7	2	8	9	9
	Totaal	23	20	22	9	10	13	12	9	3	8	10	10
Carjacking	Pog.	1				1				1			
	Vol.	11	1	1			1						
	Totaal	12	1	1		1	1			1			
Homejacking	Vol.						1			1	1		
	Totaal						1			1	1		
Garagediefstal	Vol.				2	2		2	1				
	Totaal				2	2		2	1				
Bromfietsdiefstal	Vol.	10	1	10	16	12	8	8	11	8	8	9	6
	Totaal	10	1	10	16	12	8	8	11	8	8	9	6
Fietsdiefstal	Pog.		2	1	4	3	1		1	6	6	4	5
	Vol.	29	112	124	130	134	142	184	165	203	190	196	201
	Totaal	29	114	125	134	137	143	184	166	209	196	200	206

CF Inbraak

		2000	2013	2014	2015	2016	2017	2018	2019	2020	2021	2022	2023
Woninginbraak	Pog.	2	73	70	88	76	75	66	74	30	58	50	52
	Vol.	279	223	255	265	230	181	146	116	95	134	158	133
	Totaal	281	296	325	353	306	256	212	190	125	192	208	185



CF Inbraak

		2000	2013	2014	2015	2016	2017	2018	2019	2020	2021	2022	2023
Inbraak in bedrijf of handelszaak	Pog.		17	26	31	12	23	24	19	19	15	11	7
	Vol.	128	47	42	59	43	45	37	38	15	25	17	26
	Totaal	128	64	68	90	55	68	61	57	34	40	28	33
Inbraak in openbare of overheidsinstelling	Pog.	3	2	5	9	8	5	4	3	2	4	3	5
	Vol.	45	21	15	13	15	9	9	13	6	8	7	7
	Totaal	48	23	20	22	23	14	13	16	8	12	10	12
Ramkraak	Vol.	1		1									
	Totaal	1		1									
Inbraak in gebouw (totaal)	Pog.	5	92	101	127	96	103	94	96	51	77	64	63
	Vol.	451	291	311	337	287	234	191	167	116	166	182	166
	Totaal	456	383	412	464	383	337	285	263	167	243	246	229

CF Diefstal andere

		2000	2013	2014	2015	2016	2017	2018	2019	2020	2021	2022	2023
Diefstal gewapenderhand	Pog.	6	3	2	2		1	1		2	1		2
	Vol.	36	16	14	21	18	11	5	10	11	9	7	9
	Totaal	42	19	16	23	18	12	6	10	13	10	7	11
Diefstal met geweld zonder wapen	Pog.	6	18	26	28	15	11	16	18	14	17	14	15
	Vol.	142	132	138	126	98	81	69	84	57	62	72	69
	Totaal	148	150	164	154	113	92	85	102	71	79	86	84
Diefstal uit of aan voertuig	Pog.	17	97	91	106	56	67	52	42	33	38	42	48
	Vol.	648	392	381	363	313	257	236	231	154	226	223	202
	Totaal	665	489	472	469	369	324	288	273	187	264	265	250
Sacjacking uit auto	Pog.				1								
	Vol.			1	1		1	1					
	Totaal			1	2		1	1					



CF Diefstal andere

		2000	2013	2014	2015	2016	2017	2018	2019	2020	2021	2022	2023
Diefstal van wapens en explosieven	Vol.	8	2	6	4	11	7	1	2	7	1	9	8
	Totaal	8	2	6	4	11	7	1	2	7	1	9	8
Steaming	Vol.				1		1		1				
	Totaal				1		1		1				
Handtasroof	Pog.	1	3	3		1							
	Vol.	40	18	19	12	3	4	3	3	3	2	3	1
	Totaal	41	21	22	12	4	4	3	3	3	2	3	1
Grijpdiefstal	Pog.	3	3	5	8	6	6			2	1		2
	Vol.	87	31	51	37	35	42	43	42	45	36	31	28
	Totaal	90	34	56	45	41	48	43	42	47	37	31	30
Zakkenrollerij	Pog.	1	3	4	3		3	1	4	2		1	3
	Vol.	147	422	316	205	157	220	207	296	172	138	234	294
	Totaal	148	425	320	208	157	223	208	300	174	138	235	297
Winkeldiefstal	Pog.		1	3	2	2	1		1	1	1		
	Vol.	45	112	87	72	64	65	57	35	69	53	102	51
	Totaal	45	113	90	74	66	66	57	36	70	54	102	51
Diefstal met list	Pog.	2	1	2		2	2	1	2				1
	Vol.	34	7	10	24	34	40	20	30	18	25	12	7
	Totaal	36	8	12	24	36	42	21	32	18	25	12	8
Metaaldiefstal	Vol.	2	5	3	1	1	3					1	
	Totaal	2	5	3	1	1	3					1	
Werfdiefstal	Pog.					1	1			1			
	Vol.	9	8	10	5	8	2	3	3	1	3	3	2
	Totaal	9	8	10	5	9	3	3	3	2	3	3	2
Home-invasie	Pog.				1								
	Vol.				1	2	1						1
	Totaal				2	2	1						1



CF Diefstal andere

		2000	2013	2014	2015	2016	2017	2018	2019	2020	2021	2022	2023
Dierendiefstal	Vol.	1			1				1		1		2
	Totaal	1			1				1		1		2

ICT-criminaliteit

		2000	2013	2014	2015	2016	2017	2018	2019	2020	2021	2022	2023
Betaalkaartfraude	Pog.		1	1	5	14	5	2	2		4		
	Vol.		52	45	75	83	98	74	109	106	167	189	125
	Totaal		53	46	80	97	103	76	111	106	171	189	125
Phishing	Vol.						2		3	3		3	
	Totaal						2		3	3		3	
Ransomware	Vol.							1					1
	Totaal							1					1
Shouldersurfing	Pog.					6					1		
	Vol.		4	2	6	11	8	14	8	4	1	2	2
	Totaal		4	2	6	17	8	14	8	4	2	2	2
Skimming	Vol.		5	1	3	2	2	2	1	3	2	1	1
	Totaal		5	1	3	2	2	2	1	3	2	1	1

CF Andere

		2000	2013	2014	2015	2016	2017	2018	2019	2020	2021	2022	2023
Geweld tegen beroepen van algemeen belang	Pog.			1								1	
	Vol.	8	9	14	11	7	18	19	10	6	21	14	10
	Totaal	8	9	15	11	7	18	19	10	6	21	15	10
Groepsverkrachting	Pog.		1							1			
	Vol.	1	3		2	3	2	1	1	1	2		1
	Totaal	1	4		2	3	2	1	1	2	2		1



CF Andere

		2000	2013	2014	2015	2016	2017	2018	2019	2020	2021	2022	2023
Graffiti	Vol.	1	70	122	71	46	29	23	19	13	13	17	13
	Totaal	1	70	122	71	46	29	23	19	13	13	17	13
Beschadiging van auto	Vol.	11	214	202	185	183	156	166	197	135	163	152	116
	Totaal	11	214	202	185	183	156	166	197	135	163	152	116
Steekpartij	Pog.				1			2					1
	Vol.	2			4	1	1	5	2	1	3	3	2
	Totaal	2			5	1	1	7	2	1	3	3	3

FE Intrafamiliaal geweld (IFG)

		2000	2013	2014	2015	2016	2017	2018	2019	2020	2021	2022	2023
IFG: fysiek, binnen het koppel	Pog.	1	1		1								
	Vol.	25	78	107	85	64	102	89	81	96	84	100	81
	Totaal	26	79	107	86	64	102	89	81	96	84	100	81
IFG: fysiek, tegen afstammelingen	Pog.			2	1		2	2		2	4	1	3
	Vol.	6	14	18	20	21	19	11	18	10	17	23	13
	Totaal	6	14	20	21	21	21	13	18	12	21	24	16
IFG: fysiek, tegen andere leden	Vol.	33	15	22	10	12	19	12	8	11	13	8	15
	Totaal	33	15	22	10	12	19	12	8	11	13	8	15
IFG: seksueel, binnen het koppel	Vol.		2	2			1	1	1				1
	Totaal		2	2			1	1	1				1
IFG: seksueel, tegen afstammelingen	Vol.	3	3		3		3	1	2		2	1	1
	Totaal	3	3		3		3	1	2		2	1	1
IFG: seksueel, tegen andere leden	Vol.				1		2						
	Totaal				1		2						
IFG: psychisch, binnen het koppel	Vol.	53	85	61	65	57	56	58	52	32	21	38	52
	Totaal	53	85	61	65	57	56	58	52	32	21	38	52



FE Intrafamiliaal geweld (IFG)

		2000	2013	2014	2015	2016	2017	2018	2019	2020	2021	2022	2023
IFG: psychisch, tegen afstammelingen	Vol.		2	4	3	2	4	2	2		4	4	2
	Totaal		2	4	3	2	4	2	2		4	4	2
IFG: psychisch, tegen andere leden	Vol.	2	3	4	6	12	9	2	4	4	5	1	3
	Totaal	2	3	4	6	12	9	2	4	4	5	1	3
IFG: economisch, binnen het koppel	Pog.					1		1					
	Vol.	1	4	7	10	13	9	3	2	1	5	5	4
	Totaal	1	4	7	10	14	9	4	2	1	5	5	4
IFG: economisch, tegen afstammelingen	Vol.				1			1	1		1		1
	Totaal				1			1	1		1		1
IFG: economisch, tegen andere leden	Pog.	2					1			1			
	Vol.	29	12	8	6	11	7	2	4	2		7	2
	Totaal	31	12	8	6	11	8	2	4	3		7	2

FE Hormonen en doping

		2000	2013	2014	2015	2016	2017	2018	2019	2020	2021	2022	2023
Humane doping	Vol.		1	3	1		2	1	3		1		
	Totaal		1	3	1		2	1	3		1		
Illegale vetmesting	Pog.			1									
	Vol.											1	
	Totaal			1								1	

FE Drugs

		2000	2013	2014	2015	2016	2017	2018	2019	2020	2021	2022	2023
Verkoop van cocaïne	Vol.		4	8	3	6	4	6	8	9	7	10	19
	Totaal		4	8	3	6	4	6	8	9	7	10	19
Import-export van cocaïne	Vol.								1	1			
	Totaal								1	1			



FE Drugs

		2000	2013	2014	2015	2016	2017	2018	2019	2020	2021	2022	2023
Productie van synthetische drugs	Vol.		1	1					1				
	Totaal		1	1					1				
Import-export van synthetische drugs	Vol.			2					1				
	Totaal			2					1				
Verkoop van synthetische drugs	Vol.		5	1	3	2	2		3	1		2	2
	Totaal		5	1	3	2	2		3	1		2	2
Productie van cannabis (teelt)	Vol.		2		1	1			1	1	2	2	1
	Totaal		2		1	1			1	1	2	2	1
Verkoop-handel van heroïne	Vol.		1	2					1			3	1
	Totaal		1	2					1			3	1

FE Wapenzwandel

		2000	2013	2014	2015	2016	2017	2018	2019	2020	2021	2022	2023
Handel en productie van vuurwapen	Pog.										1		
	Vol.				1	2			20				2
	Totaal				1	2			20		1		2
Handel en productie van niet-vuurwapen	Vol.					1							
	Totaal					1							

FE Mensenhandel

		2000	2013	2014	2015	2016	2017	2018	2019	2020	2021	2022	2023
Mensenhandel - economische uitbuiting	Vol.								1	1	2		
	Totaal								1	1	2		
Mensenhandel - seksuele uitbuiting	Pog.				1								
	Vol.	2	2	2	2	3	3	2	3	6		3	2
	Totaal	2	2	2	3	3	3	2	3	6		3	2



FE Geweld in de publieke ruimte

		2000	2013	2014	2015	2016	2017	2018	2019	2020	2021	2022	2023
Fysiek geweld (openbaar vervoer)	Vol.	12	12	22	9	13	15	10	8	11	19	15	13
	Totaal	12	12	22	9	13	15	10	8	11	19	15	13
Fysiek geweld (openbare weg)	Pog.	2	2	2		6	3	7	2	3	1	7	1
	Vol.	98	91	105	116	96	103	127	109	86	116	121	97
Totaal		100	93	107	116	102	106	134	111	89	117	128	98
Fysiek geweld (andere openbare plaats)	Pog.					1							
	Vol.	7	9	10	7	5	11	11	11	11	24	11	6
Totaal		7	9	10	7	6	11	11	11	11	24	11	6
Fysiek geweld (publiek toegankelijke plaats)	Pog.								1				
	Vol.	29	29	23	17	20	25	24	25	17	21	29	27
Totaal		29	29	23	17	20	25	24	26	17	21	29	27
Seksueel geweld (openbaar vervoer)	Pog.		1										1
	Vol.	2	3	4		1	1	3	3	7	4	5	2
Totaal		2	4	4		1	1	3	3	7	4	5	3
Seksueel geweld (openbare weg)	Pog.		1			1							1
	Vol.	12	10	7	8	10	9	6	5	5	17	8	5
Totaal		12	11	7	8	11	9	6	5	5	17	8	6
Seksueel geweld (andere openbare plaats)	Pog.				2						1	1	
	Vol.	3	4	1	4	3	5		1				1
Totaal		3	4	1	6	3	5		1		1	1	1
Seksueel geweld (publiek toegankelijke plaats)	Pog.								1			1	1
	Vol.	1	2	2	2	4	4	2	5	4	3	4	7
Totaal		1	2	2	2	4	4	2	6	4	3	5	8
Psychisch geweld (openbaar vervoer)	Vol.	13	18	13	10	19	18	7	3	7	8	7	4
	Totaal	13	18	13	10	19	18	7	3	7	8	7	4



FE Geweld in de publieke ruimte

		2000	2013	2014	2015	2016	2017	2018	2019	2020	2021	2022	2023
Psychisch geweld (openbare weg)	Pog.									1			
	Vol.	91	113	82	83	68	80	82	90	71	88	104	108
	Totaal	91	113	82	83	68	80	82	90	72	88	104	108
Psychisch geweld (andere openbare plaats)	Vol.	8	21	14	8	13	26	18	15	18	24	18	6
	Totaal	8	21	14	8	13	26	18	15	18	24	18	6
Psychisch geweld (publiek toegankelijke plaats)	Vol.	27	41	38	29	48	43	29	48	18	21	27	19
	Totaal	27	41	38	29	48	43	29	48	18	21	27	19
Diefstal gewapenderhand (openbaar vervoer)	Pog.	3								1			
	Vol.	5			2	1				1			
	Totaal	8			2	1				2			
Diefstal gewapenderhand (openbare weg)	Pog.	1	3	1			1	1					2
	Vol.	13	7	5	6	7	4	1	3	9	3	4	5
	Totaal	14	10	6	6	7	5	2	3	9	3	4	7
Diefstal gewapenderhand (andere openbare plaats)	Vol.	1	1	1		1					2		1
	Totaal	1	1	1		1					2		1
Diefstal gewapenderhand (publiek toegank. plaats)	Pog.	1			2					1	1		
	Vol.	13	5	8	6	4	4	3	2		2	2	1
	Totaal	14	5	8	8	4	4	3	2	1	3	2	1
Diefstal geweld zonder wapen (openbaar vervoer)	Pog.	2	1	1	2	1	1	1	1	1	1		
	Vol.	44	23	26	12	10	5	9	10	12	7	10	7
	Totaal	46	24	27	14	11	6	10	11	13	8	10	7
Diefstal geweld zonder wapen (openbare weg)	Pog.	1	11	14	19	9	6	5	5	6	6	4	6
	Vol.	58	86	84	73	56	55	38	50	31	31	39	43
	Totaal	59	97	98	92	65	61	43	55	37	37	43	49
Diefstal geweld zonder wapen (and. openb. plaats)	Pog.		1			1				1	3		
	Vol.	6	2	8	12	5	1	3	10	3	6	6	6
	Totaal	6	3	8	12	6	1	3	10	4	9	6	6



FE Geweld in de publieke ruimte

		2000	2013	2014	2015	2016	2017	2018	2019	2020	2021	2022	2023
Diefstal geweld zonder wapen (pub. toegank. pl.)	Pog.	1		3	2	1	1	1	1	2	2	4	
	Vol.	14	15	12	18	11	9	13	7	6	4	11	2
	Totaal	15	15	15	20	12	10	14	8	8	6	15	2

FE Andere

		2000	2013	2014	2015	2016	2017	2018	2019	2020	2021	2022	2023
Nepagenten	Pog.				1				1				
	Vol.			1	3	2			3	1			
	Totaal			1	4	2			4	1			
Terrorisme, extremisme en radicalisme	Vol.		2	1		7	2	2			1		1
	Totaal		2	1		7	2	2			1		1
Cyberbelaging	Vol.	17	12	10	35	40	28	26	23	17	26	22	27
	Totaal	17	12	10	35	40	28	26	23	17	26	22	27
Identiteitsfraude	Pog.				1	3		3	2	2	1	1	
	Vol.	15	46	48	53	78	60	52	61	59	61	58	42
	Totaal	15	46	48	54	81	60	55	63	61	62	59	42

POLITIËLE CRIMINALITEITSSTATISTIEKEN

PLEEGPLAATS: GEMEENTE

Etterbeek

***Bijlage IV: Geregistreeerde feiten
Geen Misdrijf***



Etterbeek

Niet-crimineel feit

Ziekte / overlijden / vermist

	2000	2013	2014	2015	2016	2017	2018	2019	2020	2021	2022	2023
Zelfmoord	21	18	10	17	23	18	11	21	10	17	11	14
Ziek persoon	8	51	56	37	44	49	72	72	56	73	64	68
Verdacht overlijden	1	4	8	4	5	6	8	6	4	3	5	6
Natuurlijk overlijden	1	12	16	12	14	17	14	10	15	11	15	8
Vermist persoon (verdwijning)	31	33	31	32	30	32	19	27	29	29	30	33
Ongeval (exclusief verkeer)	8	7	8	3	5	5	7	4	5	4	7	8
Veiligheid werknemers (arbeidsongeval)												1
Persoon met geheugenverlies		2	2		1							
Niet nader bepaald							1	1			2	2
Andere	1				1				1			
Totaal	71	127	131	105	123	127	132	141	120	137	134	140

Oproepen

	2000	2013	2014	2015	2016	2017	2018	2019	2020	2021	2022	2023
Alarm					1							
Oproepen	5	3	6	2	1	1	1	1	1	2	1	2
Totaal	5	3	6	2	2	1	1	1	1	2	1	2

Sociale problemen

	2000	2013	2014	2015	2016	2017	2018	2019	2020	2021	2022	2023
Familiale moeilijkheden	5	48	46	28	26	36	38	27	40	46	45	50
Twist, onenigheid (geen slagen)	3	3	6	6	7	6	2	11	6	13	18	8
Burgerlijke zaak		6	3	3	4	3	4	7	4	5	7	4
Jeugdbescherming	113	72	95	91	47	18	30	60	35	40	50	17
Niet nader bepaald						1		1	1			
Andere	2	1	3	1	6	1	4	4	13	6	6	7
Totaal	123	130	153	129	90	65	78	110	99	110	126	86



Rampen

	2000	2013	2014	2015	2016	2017	2018	2019	2020	2021	2022	2023
Gaslek		1		1					2		1	1
Instorting			1									1
Inzakking											2	
Natuurramp												1
Overstroming		2				1	1					
Stormschade			1	2	2	1	1	4	2	2	2	1
Wateroverlast				1			1				1	
Waterschade		1			1		1		1	1		
Andere		1							1			
Totaal		5	2	4	3	2	4	4	6	3	6	4

Openbare orde

	2000	2013	2014	2015	2016	2017	2018	2019	2020	2021	2022	2023
Betoging		1										
Verstoring		8	12	11	14	9	6	12	10	25	18	23
Andere			1						1			
Totaal		9	13	11	14	9	6	12	11	25	18	23

Verdachte handelingen

	2000	2013	2014	2015	2016	2017	2018	2019	2020	2021	2022	2023
	23	4	11	14	38	16	9	5	12	6	5	11
Totaal	23	4	11	14	38	16	9	5	12	6	5	11

Gevonden voorwerpen

	2000	2013	2014	2015	2016	2017	2018	2019	2020	2021	2022	2023
	2	2	3	1	2	5	21	51	44	38	43	32
Totaal	2	2	3	1	2	5	21	51	44	38	43	32

Verloren voorwerpen

	2000	2013	2014	2015	2016	2017	2018	2019	2020	2021	2022	2023
	141	1.653	1.744	1.755	1.646	1.717	1.550	1.631	1.225	1.208	1.343	1.347
Totaal	141	1.653	1.744	1.755	1.646	1.717	1.550	1.631	1.225	1.208	1.343	1.347



Andere niet misdrijven

	2000	2013	2014	2015	2016	2017	2018	2019	2020	2021	2022	2023
Bevel tot gevangenneming	1	2	4	2	1	3	1	2			1	1
Niet-naleving van voorwaarden	1	3	5	6	1	5	4	1	8	19	19	3
Proces-verbaal van inlichtingen	64	77	77	72	68	99	70	73	39	40	43	39
Kennisgeving		2	5	3	2	2	2	3	1			2
Onopzettelijke beschadiging kabels (niet telecom)									1			
Gedrag in relatie tot geweldadige radicalisering					2							
Vraag seining elektronisch toezicht									1	8	19	19
Toezichtstaak wapens			2	1	1		1	2	6	15	14	9
Niet nader bepaald					1	3	1	1		1		1
Andere niet misdrijven	6											
Totaal	72	84	93	84	76	112	79	82	56	83	96	74