

POLITIËLE CRIMINALITEITSSTATISTIEKEN

PLEEGPLAATS: GEMEENTE

Elsene

2000 - 2023

Federale Politie - DGR/DRIIBIPOL

POLITIËLE CRIMINALITEITSSTATISTIEKEN

PLEEGPLAATS: GEMEENTE

Elsene

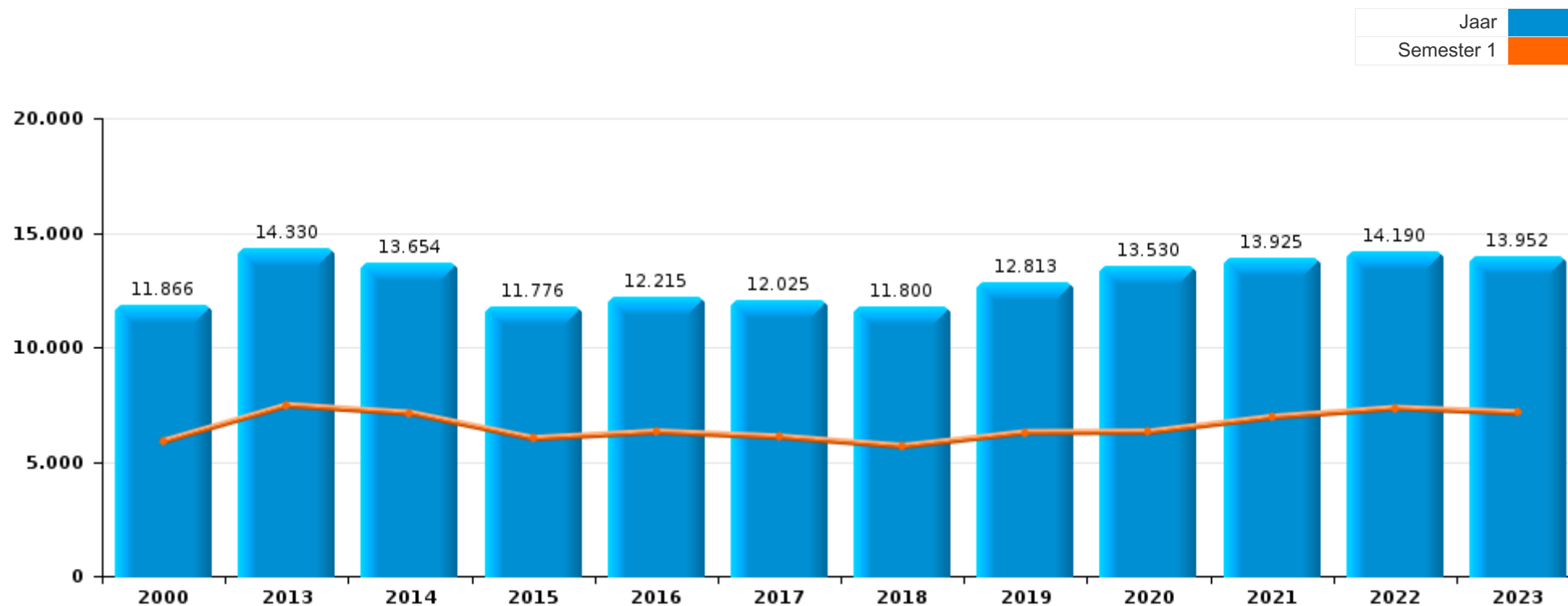
DEEL I : GERECHTELIJKE INBREUKEN

GEREGISTREERDE CRIMINALITEIT OP HET NIVEAU VAN DE GEMEENTE



Elsene

	2000	2013	2014	2015	2016	2017	2018	2019	2020	2021	2022	2023
Totaal aantal misdrijven	11.866	14.330	13.654	11.776	12.215	12.025	11.800	12.813	13.530	13.925	14.190	13.952





Elsene

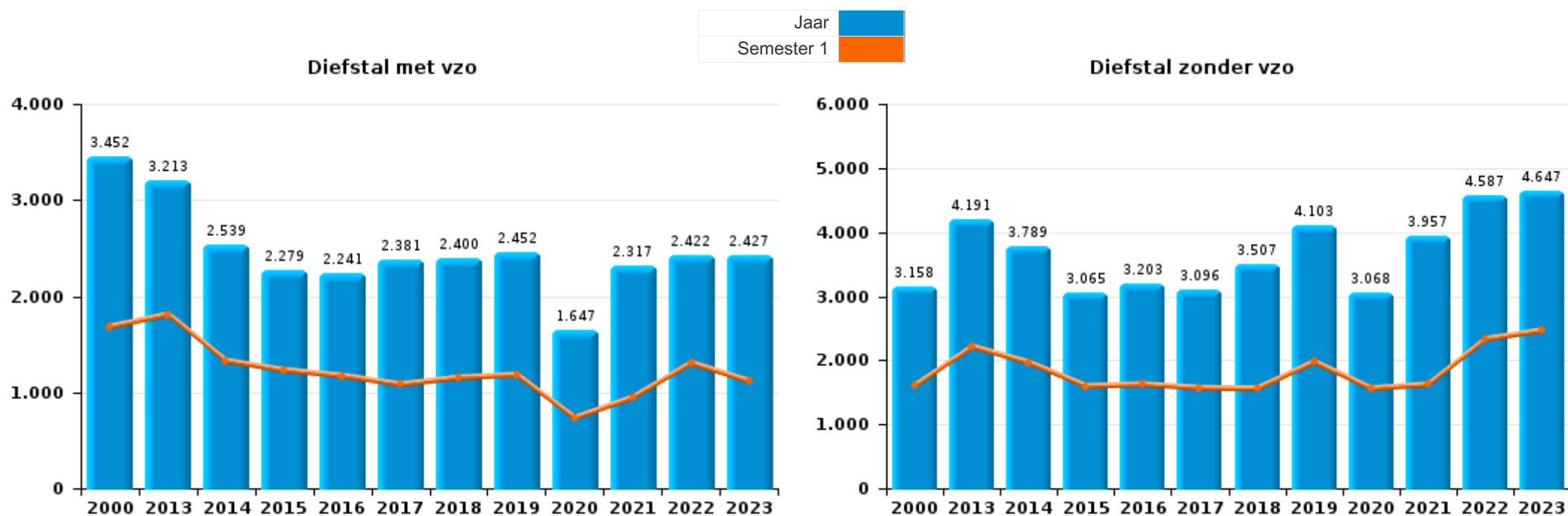
	2000	2013	2014	2015	2016	2017	2018	2019	2020	2021	2022	2023
Diefstal en afpersing	7.109	7.455	6.392	5.421	5.522	5.532	5.966	6.620	4.779	6.329	7.074	7.141
Beschadigen van eigendom	896	1.018	968	932	915	806	796	829	804	857	925	957
Misdr. tegen de lichamelijke integriteit	753	816	890	877	808	765	846	822	761	867	1.023	1.000
Drugs	293	849	940	704	1.056	1.094	735	685	800	522	572	486
Bedrog	768	463	506	506	499	532	519	587	731	870	930	918
Misdr. tegen andere morele waarden en gevoelens	167	735	946	637	713	614	522	509	552	573	731	601
Informatiecriminaliteit		287	331	304	405	340	409	522	494	631	852	920
Vreemdelingenwetgeving	155	500	444	290	315	310	284	430	494	561	434	451
Misdr. tegen de openbare veiligheid	360	387	433	425	357	307	324	329	294	344	406	350
Volksgesondheid	2	17	10	10	14	15	3	6	2.564	1.261	74	9
Misdr. tegen de openbare trouw	281	393	337	356	404	390	239	222	194	211	198	153
Bevolkingsregister	200	205	244	193	219	399	306	289	230	149	100	122
Dronkenschap en alcohol	159	391	350	242	202	149	129	188	151	152	204	175
Zedenmisdriven	74	90	102	105	102	100	134	131	125	159	143	147
Wapens en springstoffen	79	125	139	117	110	118	88	98	78	88	104	111
Bescherming personen	26	143	129	138	130	120	112	159	119	47	46	56
Misdr. tegen gezag van de overheid	157	162	131	115	76	70	45	46	86	61	47	33
Jeugdbescherming	49	73	85	89	77	54	65	66	65	67	72	88
Misdr. tegen het juridisch statuut van het kind	15	36	41	54	58	62	48	51	28	44	67	61
Sociaal strafwetboek	3	28	53	51	41	77	63	56	41	33	51	60
Misdr. tegen de familie	89	47	42	47	46	33	35	22	12	22	26	13
Identiteitskaart	48	33	30	31	39	21	17	26	33	10	17	3
Misdr. tegen de persoonlijke vrijheid	13	22	22	29	23	17	32	23	20	23	35	21
Milieu	26	10	21	23	17	19	18	17	11	7	18	24
Economische wetgeving	3	4	6	29	20	23	23	39	29	11	9	14
Andere bijzondere wetten	46	1	13	5	9	11	6	12	7	5	6	11
Arbeid	15	9	4	7	4	8	11	4	4	3	1	4
Overtreding Strafwetboek	49	5	4	2	1		2	1				
Bescherming van de openbare inkomsten	2	3	6	10	5	7	8	5	3	4		6
Huisjesmelkerij			7	2	5	4	1	2	11	6	8	3
Onwettige uitoefening van het openbaar gezag	6	10	4	5	6	6	1	1	5		1	4
Private veiligheid	9	3	12	10	2	2	4	1			1	1
Mensenhandel		3	3	3		4	3	11	1	3	6	3
Handelspraktijken	12	3	2	1	3	5		1	1		4	2
Hormonen en doping		2	3	2	2	7	4	3		2	3	
Misdr. tegen de veiligheid van de staat	1	1	3	4	7	4			1			1
Aanzetten misdaden of wanbedrijven									1	2	2	2
Andere inbreuken Strafwetboek		1			1		2		1	1		
Exploitatie van bedelarij					2							1
Kieswetgeving			1									
Voetbalwet	1											
Subtotaal	11.866	14.330	13.654	11.776	12.215	12.025	11.800	12.813	13.530	13.925	14.190	13.952
Overtreding lokaal politiereglement		3.109	1.783	731	1.924	1.216	722	697	918	708	799	775
Subtotaal		3.109	1.783	731	1.924	1.216	722	697	918	708	799	775
Totaal	11.866	17.439	15.437	12.507	14.139	13.241	12.522	13.510	14.448	14.633	14.989	14.727



I.1. Inbreukcategorie : Diefstal en afpersing (top 5 inbreuken op nationaal niveau 2023)

Elsene

	2000	2013	2014	2015	2016	2017	2018	2019	2020	2021	2022	2023
Diefstal zonder vzo	3.158	4.191	3.789	3.065	3.203	3.096	3.507	4.103	3.068	3.957	4.587	4.647
Diefstal met vzo	3.452	3.213	2.539	2.279	2.241	2.381	2.400	2.452	1.647	2.317	2.422	2.427
Afpersing	36	44	52	63	67	44	51	58	56	51	53	59
Diefstal niet nader bepaald	463	7	12	14	10	11	8	7	8	4	11	8
Andere					1						1	
Totaal	7.109	7.455	6.392	5.421	5.522	5.532	5.966	6.620	4.779	6.329	7.074	7.141





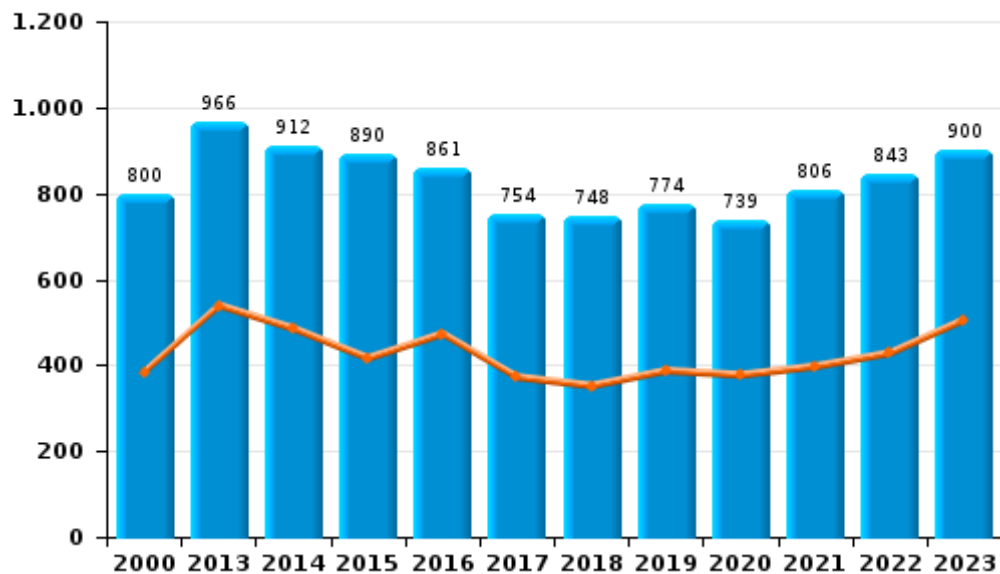
I.2. Inbreukcategorie : Beschadigen van eigendom (top 5 inbreuken op nationaal niveau 2023)

Elsene

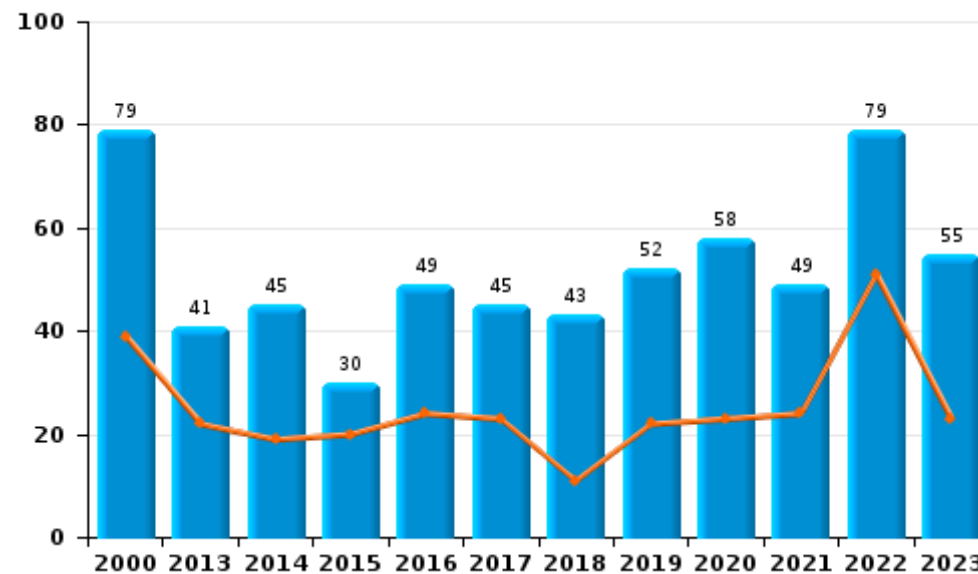
	2000	2013	2014	2015	2016	2017	2018	2019	2020	2021	2022	2023
Vandalisme	800	966	912	890	861	754	748	774	739	806	843	900
Onopzettelijke brandstichting	43	23	22	21	33	23	24	33	27	30	39	29
Opzettelijke brandstichting	36	18	23	9	16	22	19	19	31	19	40	26
Vernieling, onbruikbaarmaking, beschadiging	16	11	11	12	5	7	5	3	7	2	3	1
Opzettelijke vernieling door ontploffing	1											1
Totaal	896	1.018	968	932	915	806	796	829	804	857	925	957

Jaar	Semester 1

Vandalisme



Brandstichting

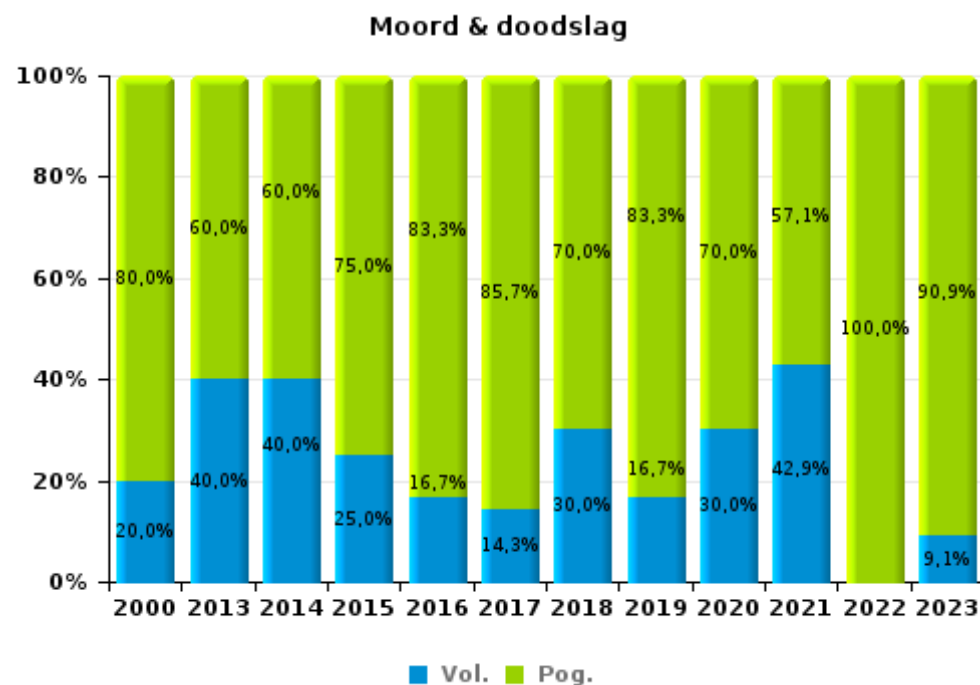
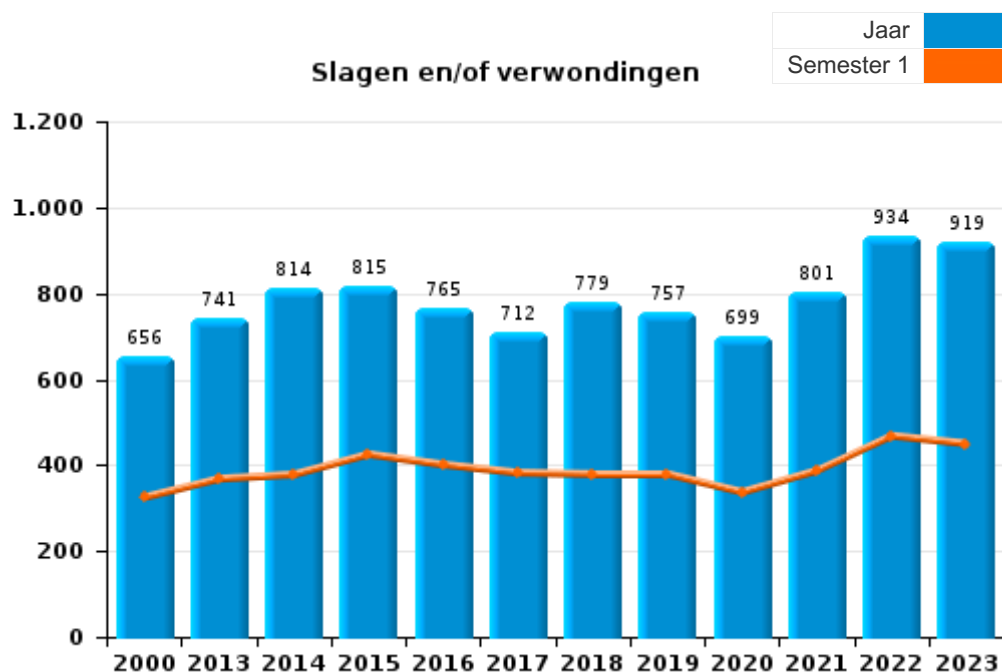




I.3. Inbreukcategorie : Misdrijven tegen de lichamelijke integriteit (top 5 inbreuken op nationaal niveau 2023)

Elsene

	2000	2013	2014	2015	2016	2017	2018	2019	2020	2021	2022	2023
Slagen en/of verwondingen	656	741	814	815	765	712	779	757	699	801	934	919
Andere	87	70	71	54	37	46	57	59	52	59	77	70
Moord & doodslag	10	5	5	8	6	7	10	6	10	7	12	11
Totaal	753	816	890	877	808	765	846	822	761	867	1.023	1.000



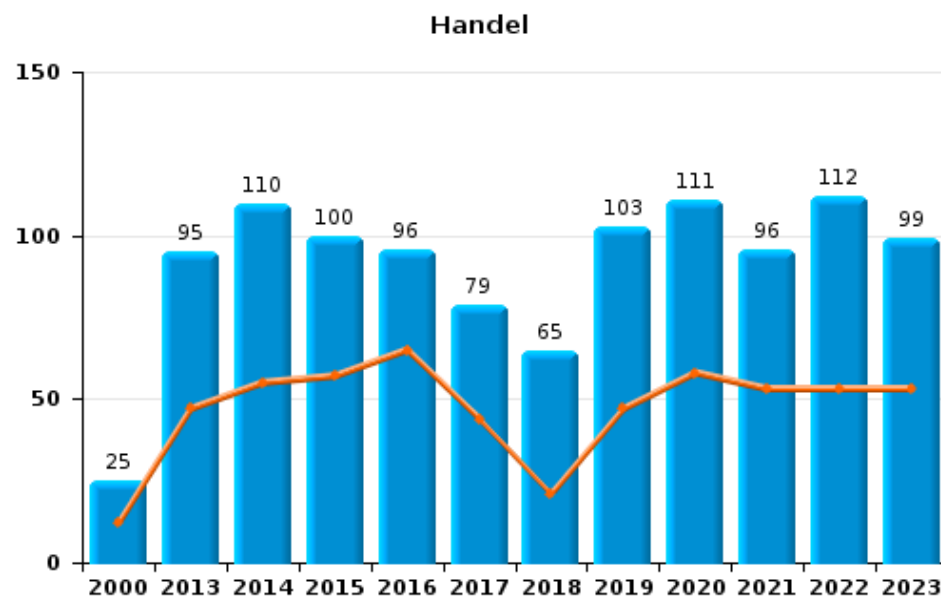
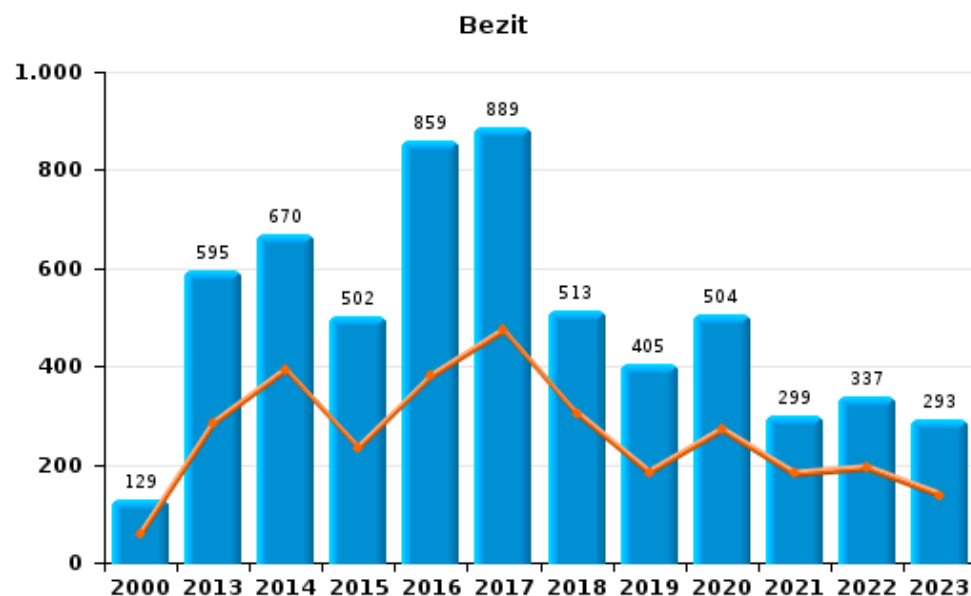


I.4. Inbreukcategorie : Drugs (top 5 inbreuken op nationaal niveau 2023)

Elsene

	2000	2013	2014	2015	2016	2017	2018	2019	2020	2021	2022	2023
Bezit	129	595	670	502	859	889	513	405	504	299	337	293
Andere	2	123	112	58	73	99	125	136	162	113	108	89
Handel	25	95	110	100	96	79	65	103	111	96	112	99
In- en uitvoer	12	20	27	26	22	20	18	31	16	3	4	2
Gebruik	125	6	5	4	2	3	8	4	2	3	3	2
Fabricatie		10	16	14	4	4	6	6	5	8	8	1
Totaal	293	849	940	704	1.056	1.094	735	685	800	522	572	486

Jaar	
Semester 1	





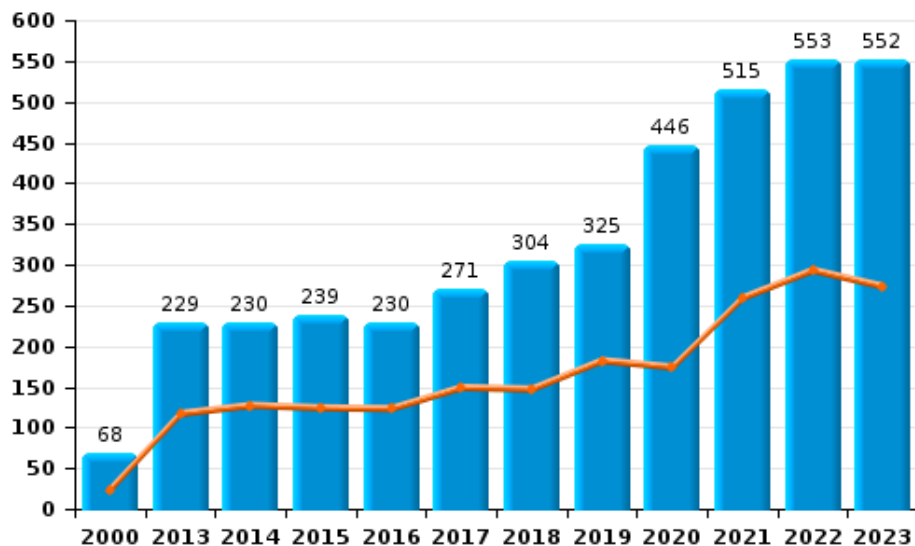
I.5. Inbreukcategorie : Bedrog (top 5 inbreuken op nationaal niveau 2023)

Elsene

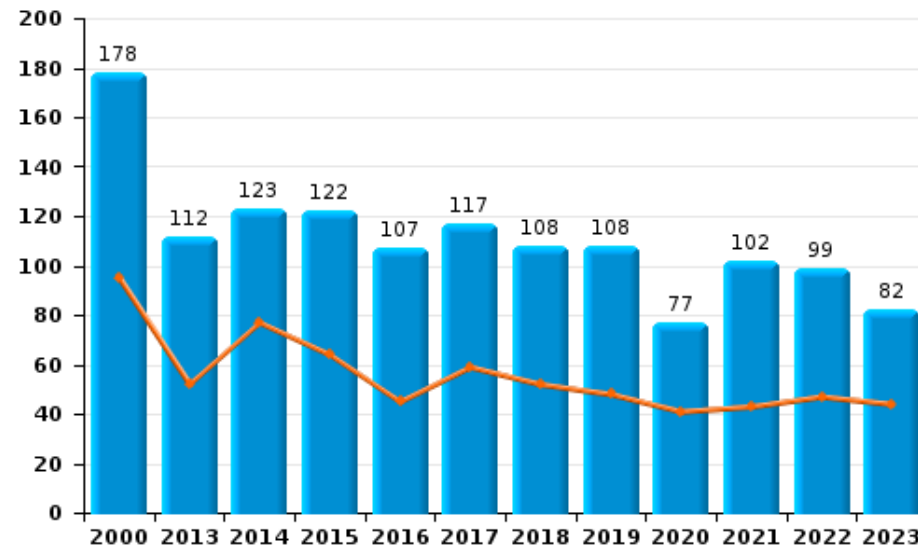
	2000	2013	2014	2015	2016	2017	2018	2019	2020	2021	2022	2023
Oplichting	68	229	230	239	230	271	304	325	446	515	553	552
Misbruik van vertrouwen en verwante misdr.	178	112	123	122	107	117	108	108	77	102	99	82
Verduistering en bedrieglijke vernietiging	398	34	40	39	61	39	43	63	78	122	138	147
Heling	46	46	57	46	55	48	29	37	77	87	88	79
Bedrog: Andere	56	9	17	29	20	15	13	28	34	33	32	31
Flessentrekkerij	21	21	33	24	24	25	16	19	16	7	17	25
Misdr. ivm insolventie	1	12	6	7	2	17	6	7	3	4	3	2
Totaal	768	463	506	506	499	532	519	587	731	870	930	918

Jaar	Semester 1
Jaar	Semester 1

Oplichting



Misbruik van vertrouwen en verwante misdr.



POLITIËLE CRIMINALITEITSSTATISTIEKEN

PLEEGPLAATS: GEMEENTE

Elsene

DEEL II : CRIMINELE FIGUREN / FENOMENEN



Elsene

CF Diefstal vervoermiddel

	2000	2013	2014	2015	2016	2017	2018	2019	2020	2021	2022	2023
Autodiefstal	583	137	143	139	129	122	97	95	76	67	75	100
Motodiefstal	38	57	61	21	29	40	20	33	27	36	45	26
Carjacking	13	3	3	6	8	9	3	3		3	4	3
Homejacking	1			1		1		1				
Garagediefstal		5	4	7	3	3	3	2	3	1		7
Bromfietsdiefstal	42	13	16	21	18	25	20	26	20	30	28	25
Fietsdiefstal	79	332	297	245	375	377	477	661	575	697	696	680

CF Inbraak

	2000	2013	2014	2015	2016	2017	2018	2019	2020	2021	2022	2023
Woninginbraak	580	851	699	760	573	570	726	692	473	716	772	758
Inbraak in bedrijf of handelszaak	340	247	221	248	205	253	256	230	182	211	261	236
Inbraak in openbare of overheidsinstelling	108	42	43	56	40	41	32	40	35	22	43	34
Ramkraak					1							
Inbraak in gebouw (totaal)	1.027	1.138	963	1.060	818	864	1.013	961	688	949	1.075	1.025



CF Diefstal andere

	2000	2013	2014	2015	2016	2017	2018	2019	2020	2021	2022	2023
Diefstal gewapenderhand	73	63	54	51	50	47	55	43	31	50	41	58
Diefstal met geweld zonder wapen	470	356	386	422	421	386	426	370	297	365	399	404
Diefstal uit of aan voertuig	2.173	1.852	1.436	1.060	1.205	1.302	1.187	1.215	875	1.297	1.235	1.232
Sacjacking uit auto		4	12	11	12	3	2	1	1	2	1	1
Diefstal van wapens en explosieven	5	19	21	13	14	18	20	18	15	17	25	16
Steaming		1		2				1				
Handtasroof	121	50	47	14	17	15	10	12	10	13	23	13
Grijpdiefstal	191	137	149	117	102	94	98	142	105	153	151	169
Zakkenrollerij	578	1.350	1.112	796	908	756	1.031	1.406	976	1.243	1.552	1.611
Winkeldiefstal	246	282	378	313	295	274	285	242	228	327	376	381
Diefstal met list	31	203	203	172	141	137	155	171	96	123	132	105
Metaaldiefstal		10	6	4	2		3	3		1	5	4
Werfdiefstal	31	46	29	17	29	25	27	27	16	13	19	15
Home-invasie		1	2	7	5	5	5	3	2	6	2	2
Dierendiefstal	1	3	4	3	3	1	1	2	4		4	1
Ladingdiefstal		5	3	2	4	2	4	2	2	1		2

ICT-criminaliteit

	2000	2013	2014	2015	2016	2017	2018	2019	2020	2021	2022	2023
Betaalkaartfraude		179	193	151	221	203	255	312	278	360	420	377
Phishing		7	6	7		9	4	4	10	8	10	10
Ransomware						3	1			2		2
Shouldersurfing		48	69	42	100	67	70	99	24	9	12	8
Skimming		23	15	10	36	26	12	6	7	9	12	4



CF Andere

	2000	2013	2014	2015	2016	2017	2018	2019	2020	2021	2022	2023
Geweld tegen beroepen van algemeen belang	9	58	42	44	29	31	19	21	27	27	35	20
Groepsverkrachting		4	8	1	2		4	4	2	3		
Graffiti	1	135	138	160	172	107	82	55	133	59	75	106
Beschadiging van auto	43	541	441	412	391	360	377	419	306	381	380	386
Steekpartij	1	4	8	4	6	5	7	4	7	11	7	8

FE Intrafamiliaal geweld (IFG)

	2000	2013	2014	2015	2016	2017	2018	2019	2020	2021	2022	2023
IFG: fysiek, binnen het koppel	104	167	184	193	191	132	182	174	189	205	230	186
IFG: fysiek, tegen afstammelingen	16	27	26	21	17	25	23	15	23	31	36	40
IFG: fysiek, tegen andere leden	66	21	25	29	14	32	30	32	29	23	22	41
IFG: seksueel, binnen het koppel				1	1			1	1	1	1	2
IFG: seksueel, tegen afstammelingen		2	2	2	5	4	1	1	4	1		
IFG: seksueel, tegen andere leden					1							
IFG: psychisch, binnen het koppel	69	82	75	102	100	99	85	74	43	76	102	87
IFG: psychisch, tegen afstammelingen			1	1	1	1	2	5	2	3	5	7
IFG: psychisch, tegen andere leden	1	2		6	1	6	5	4	5	6	5	9
IFG: economisch, binnen het koppel		9	5	4	6	5	6	5	6	15	6	6
IFG: economisch, tegen afstammelingen		1			1					2		1
IFG: economisch, tegen andere leden	43	19	20	14	22	13	13	12	12	7	11	4

FE Hormonen en doping

	2000	2013	2014	2015	2016	2017	2018	2019	2020	2021	2022	2023
Humane doping		3	5	2	4	8	4	4		4	2	
Illegale vetmesting			1	1	1	1	1		1		2	



FE Drugs

	2000	2013	2014	2015	2016	2017	2018	2019	2020	2021	2022	2023
Verkoop van cocaïne		9	10	12	27	17	24	26	21	23	38	33
Import-export van cocaïne				1	1			1				
Productie van synthetische drugs			2						1			
Import-export van synthetische drugs			1				1		1			
Verkoop van synthetische drugs		2	6	1	5		5	4	5	5	8	4
Productie van cannabis (teelt)		5	8	5	3	3	1	5	4	5	2	1
Verkoop van cannabis in grote hoeveelheid		2	1		1	1	1	1		3	1	3
Verkoop-handel van heroïne		8	4	3	3	4	1	6	9	10	5	3

FE Wapenzwendel

	2000	2013	2014	2015	2016	2017	2018	2019	2020	2021	2022	2023
Handel en productie van vuurwapen	1	2	1	1				1	2	3		4
Handel en productie van niet-vuurwapen			1		1			1				

FE Mensenhandel

	2000	2013	2014	2015	2016	2017	2018	2019	2020	2021	2022	2023
Mensenhandel - economische uitbuiting	1	2		1		2	2	5		2	2	
Mensenhandel - seksuele uitbuiting	4	5	3	3	1	4	1	7	1	3	5	8



FE Geweld in de publieke ruimte

	2000	2013	2014	2015	2016	2017	2018	2019	2020	2021	2022	2023
Fysiek geweld (openbaar vervoer)	18	17	20	16	19	22	14	15	19	18	29	24
Fysiek geweld (openbare weg)	291	365	381	372	360	339	342	341	322	329	414	412
Fysiek geweld (andere openbare plaats)	16	17	21	17	5	10	7	7	11	5	7	6
Fysiek geweld (publiek toegankelijke plaats)	117	130	147	148	126	131	127	138	102	100	140	142
Seksueel geweld (openbaar vervoer)	1	3	7	2	7	3	2	4	9	9	10	9
Seksueel geweld (openbare weg)	13	20	18	26	22	13	20	28	19	29	21	24
Seksueel geweld (andere openbare plaats)	1	2	4	1		4	4	2	1	1	1	2
Seksueel geweld (publiek toegankelijke plaats)	7	9	12	5	14	15	18	23	13	23	23	25
Psychisch geweld (openbaar vervoer)	35	26	17	24	15	17	19	20	17	16	21	12
Psychisch geweld (openbare weg)	214	293	265	230	217	225	188	176	188	171	234	199
Psychisch geweld (andere openbare plaats)	32	37	42	41	22	20	15	13	21	8	10	8
Psychisch geweld (publiek toegankelijke plaats)	109	134	165	120	125	116	112	118	76	91	103	110
Diefstal gewapenderhand (openbaar vervoer)	3	4			2	1	2			3	2	4
Diefstal gewapenderhand (openbare weg)	30	34	28	23	26	15	21	22	11	21	21	34
Diefstal gewapenderhand (andere openbare plaats)	1		3	2		5	1		1			
Diefstal gewapenderhand (publiek toegank. plaats)	29	19	12	16	16	13	25	14	13	15	9	8
Diefstal geweld zonder wapen (openbaar vervoer)	22	21	21	23	11	11	11	19	20	25	27	43
Diefstal geweld zonder wapen (openbare weg)	307	242	247	267	258	242	215	229	150	249	202	230
Diefstal geweld zonder wapen (and. openb. plaats)	3	1	1	6	6	2	7	4	4	5	5	5
Diefstal geweld zonder wapen (pub. toegank. pl.)	70	49	69	59	49	68	72	56	46	42	71	69

FE Andere

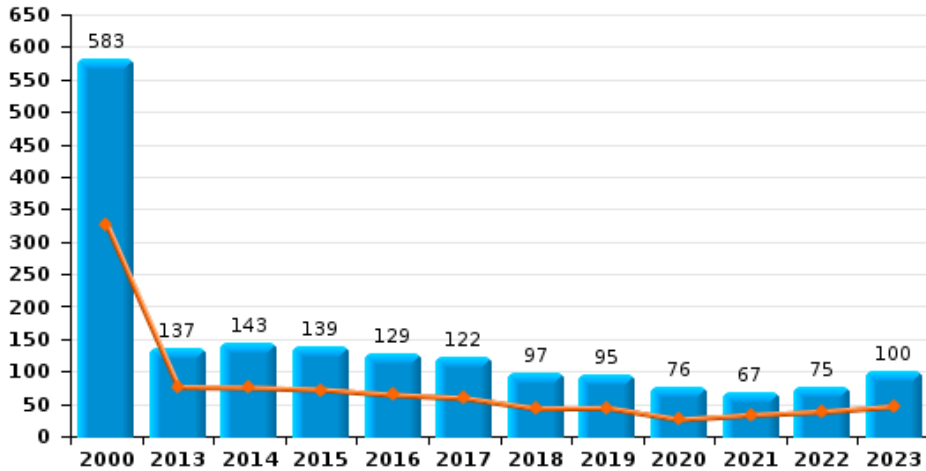
	2000	2013	2014	2015	2016	2017	2018	2019	2020	2021	2022	2023
Nepagenten		5	6	9	3		1	3	1		6	5
Terrorisme, extremisme en radicalisme		10	12	16	12	11	8	3	4	7	4	5
Cyberbelaging	51	63	102	123	127	119	135	134	115	124	127	88
Identiteitsfraude	79	163	184	137	188	190	161	134	164	180	179	116



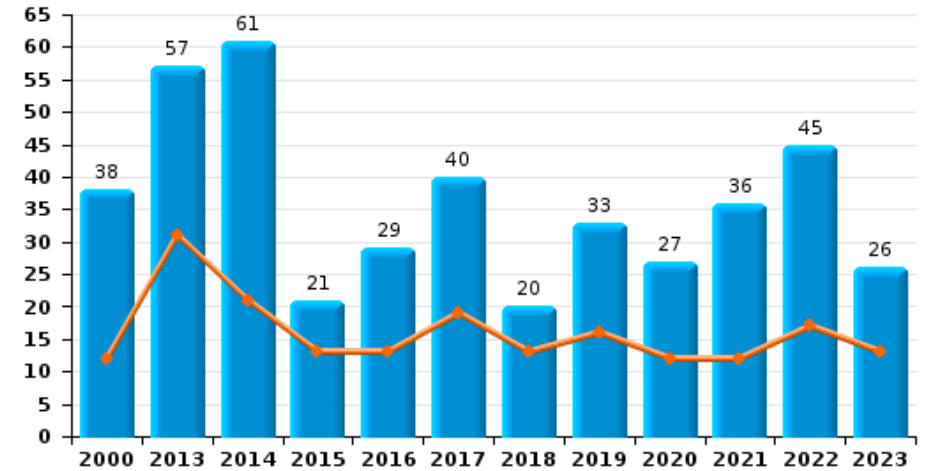
Elsene

Jaar	■
Semester 1	■

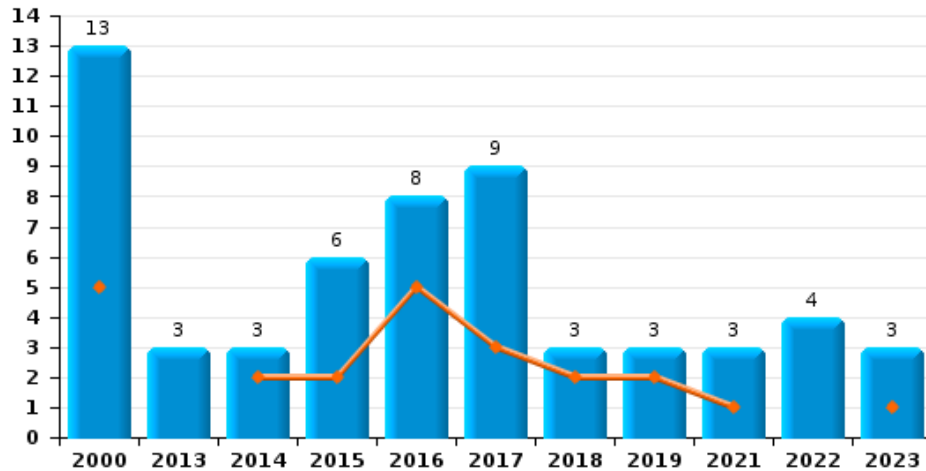
Autodiefstal



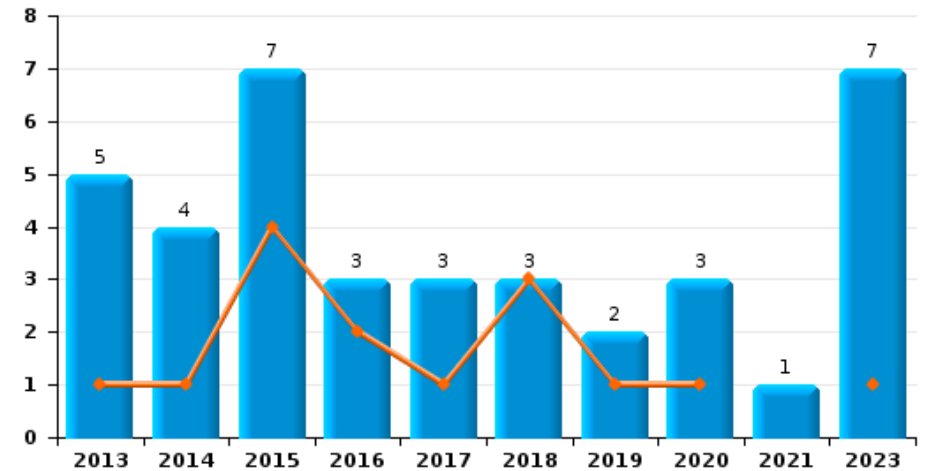
Motodiefstal



Carjacking



Garagediefstal

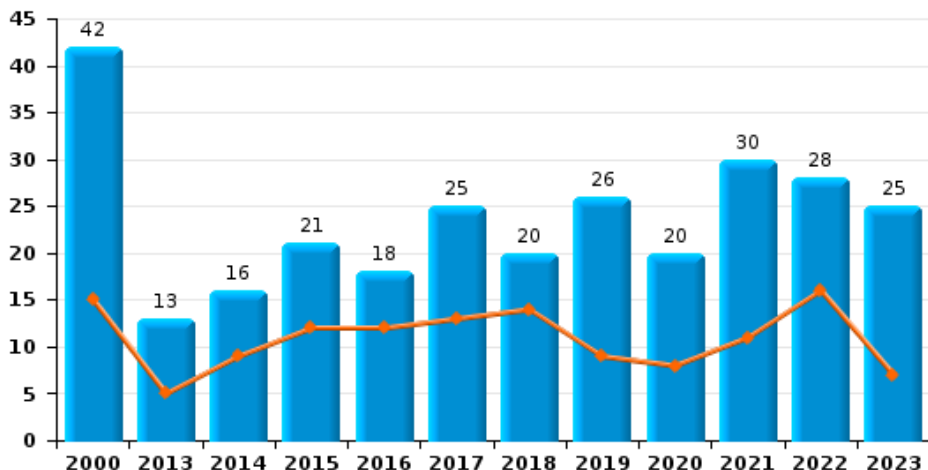




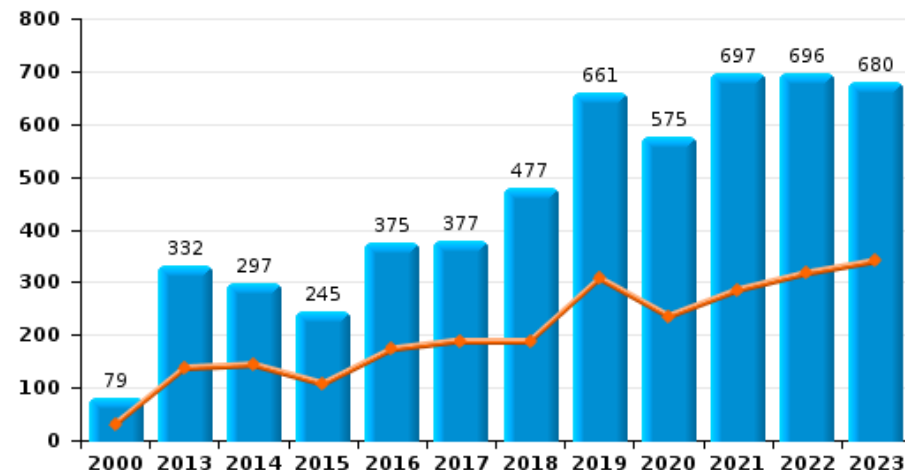
Elsene

Jaar	■
Semester 1	■

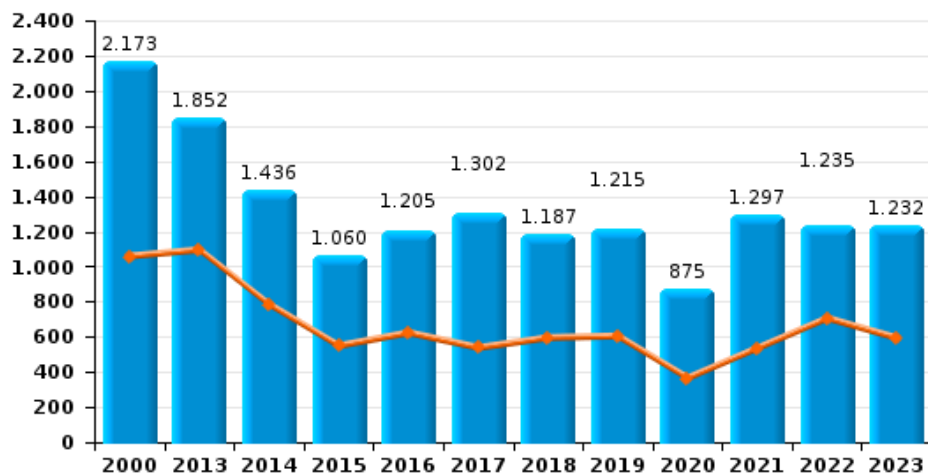
Bromfietsdiefstal



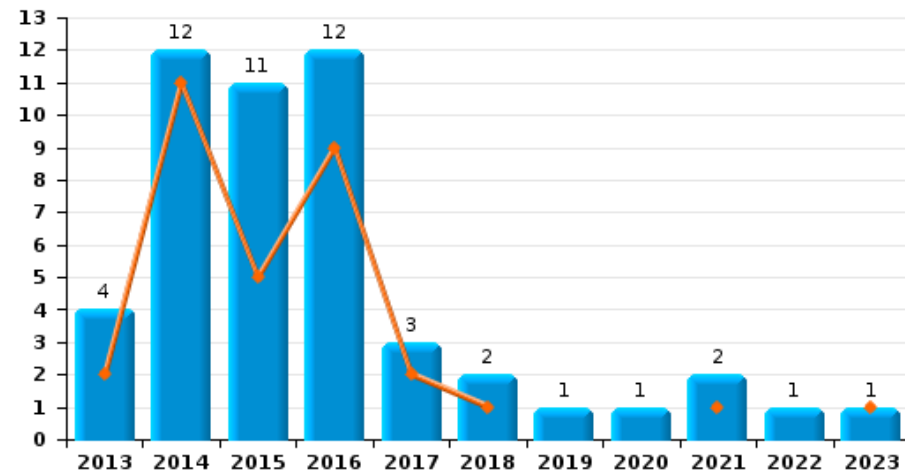
Fietsdiefstal



Diefstal uit of aan voertuig





Sacjacking uit auto

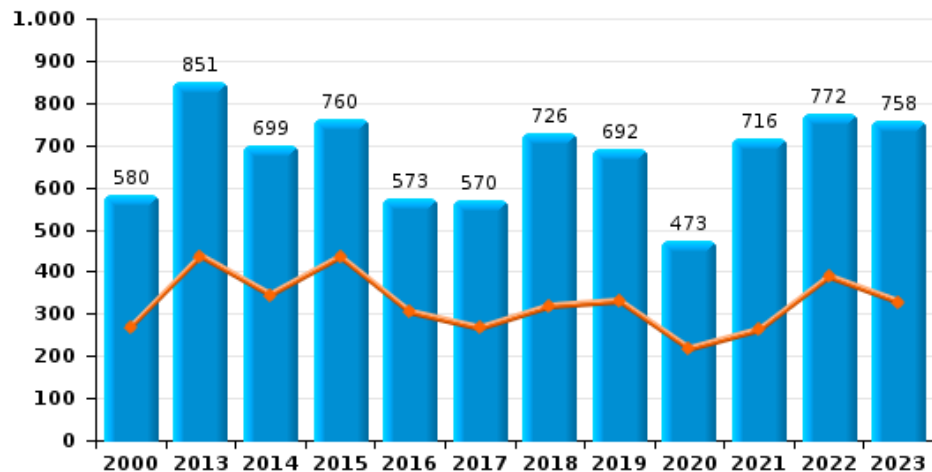




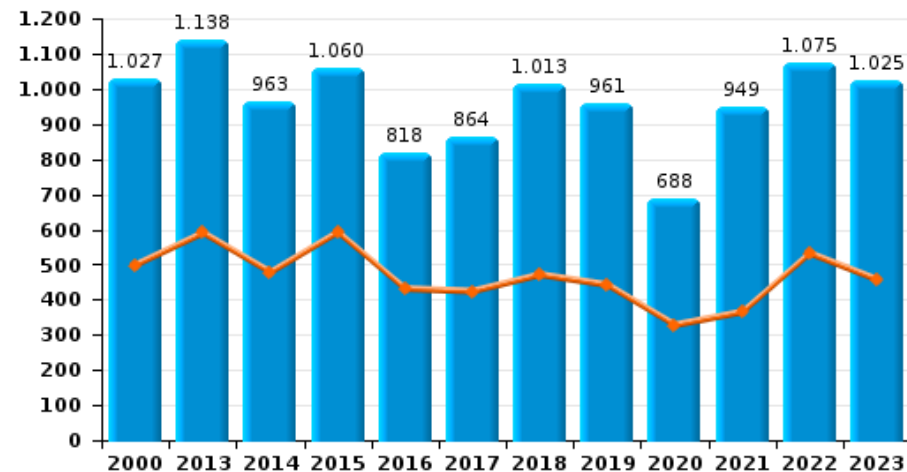
Elsene

Jaar 
Semester 1 

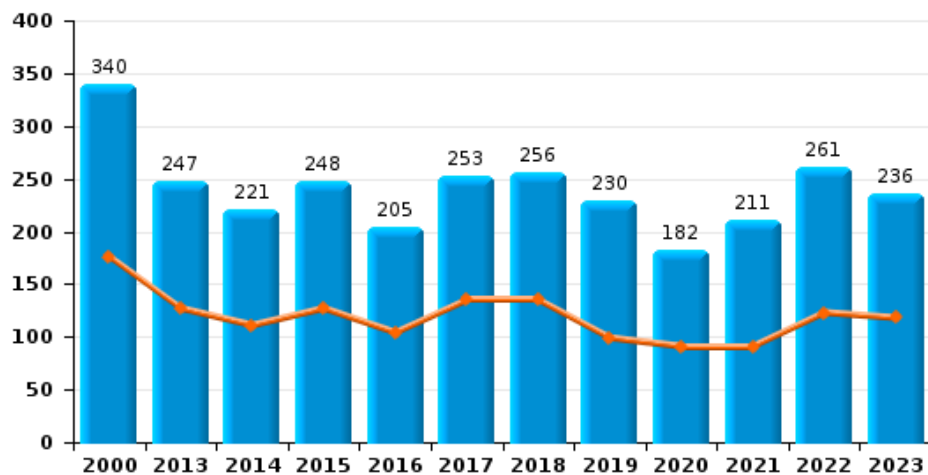
Woninginbraak



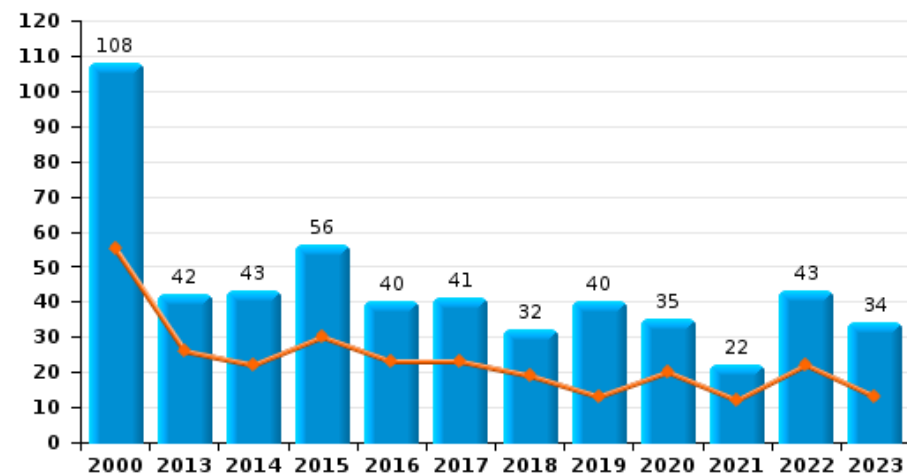
Inbraak in gebouw (totaal)



Inbraak in bedrijf of handelszaak





Inbraak in openbare of overheidsinstelling

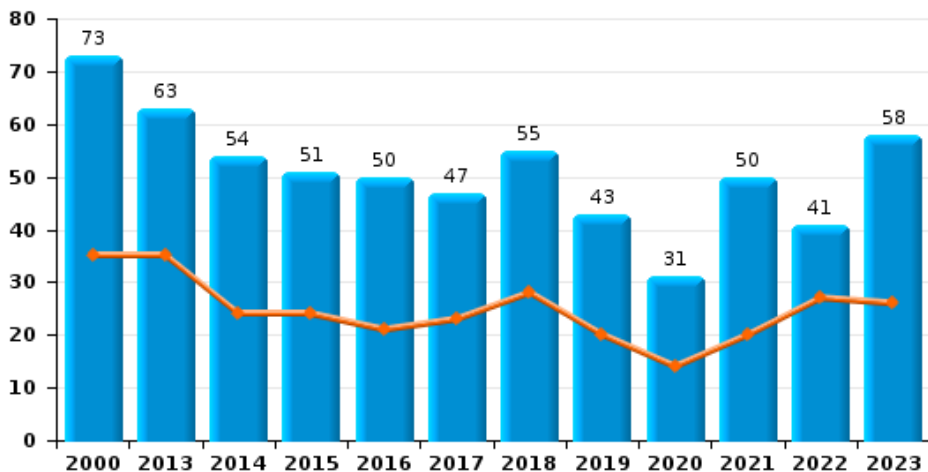




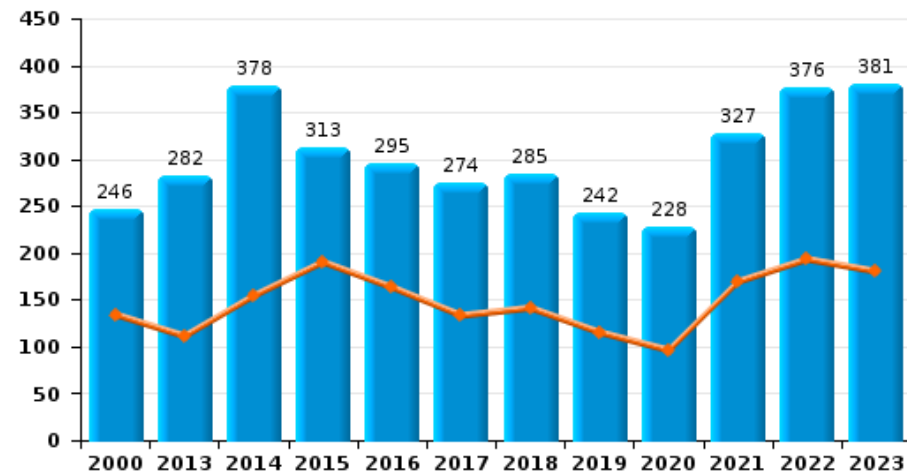
Elsene

Jaar 
Semester 1 

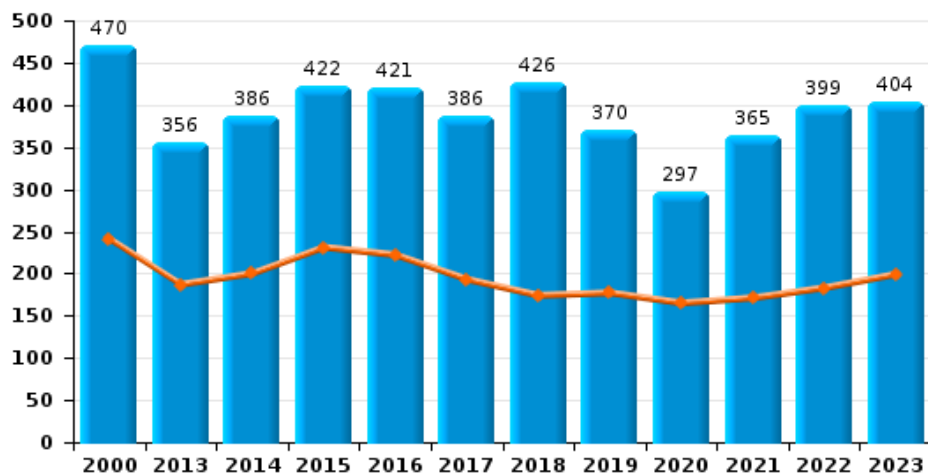
Diefstal gewapenderhand



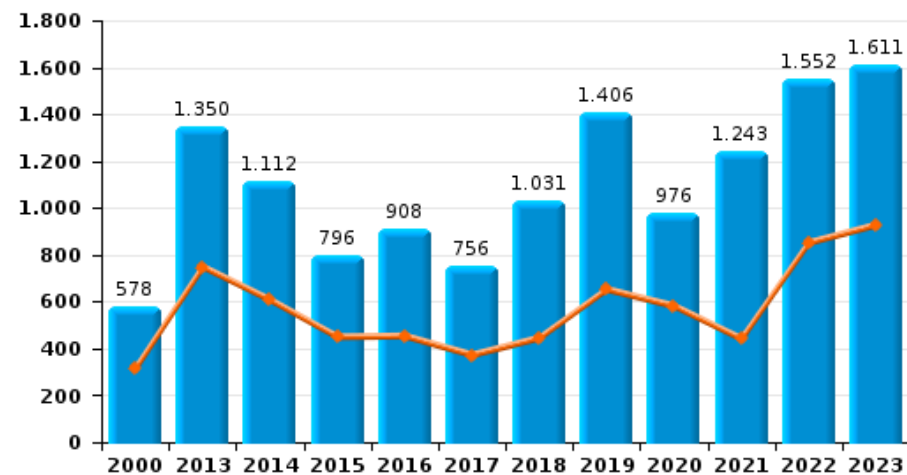
Winkeldiefstal



Diefstal met geweld zonder wapen

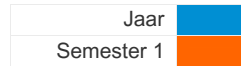


Zakkenrollerij

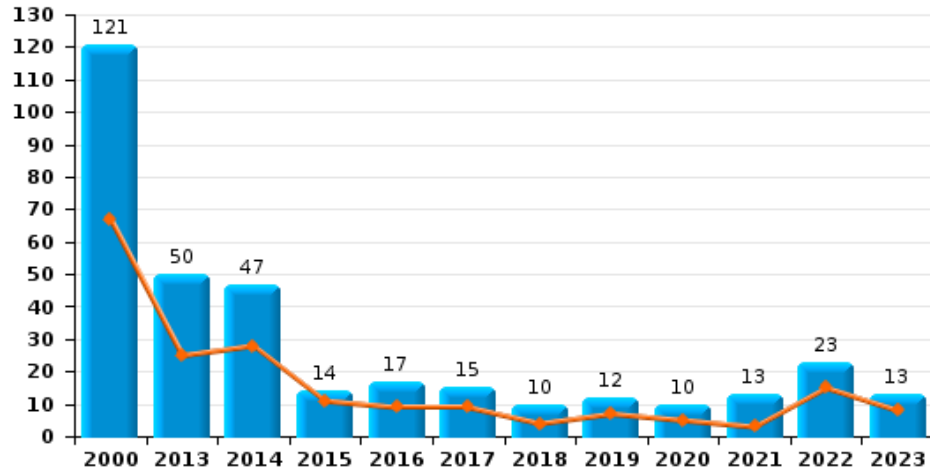




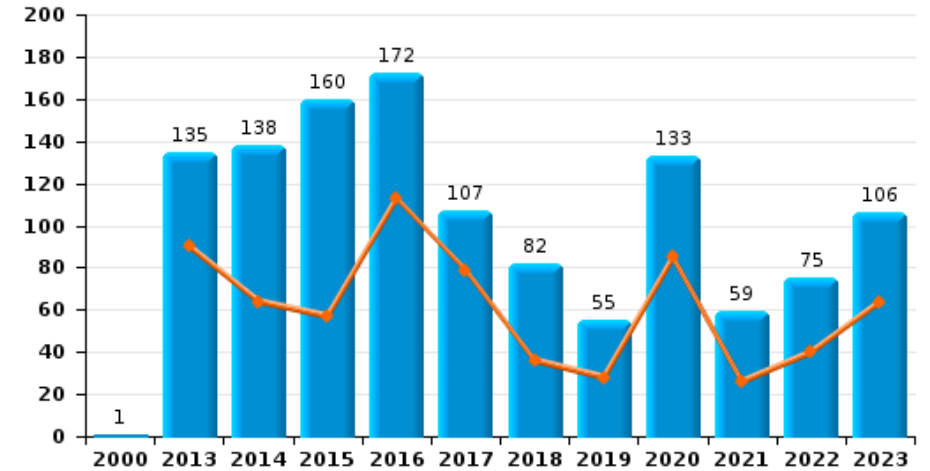
Elsene



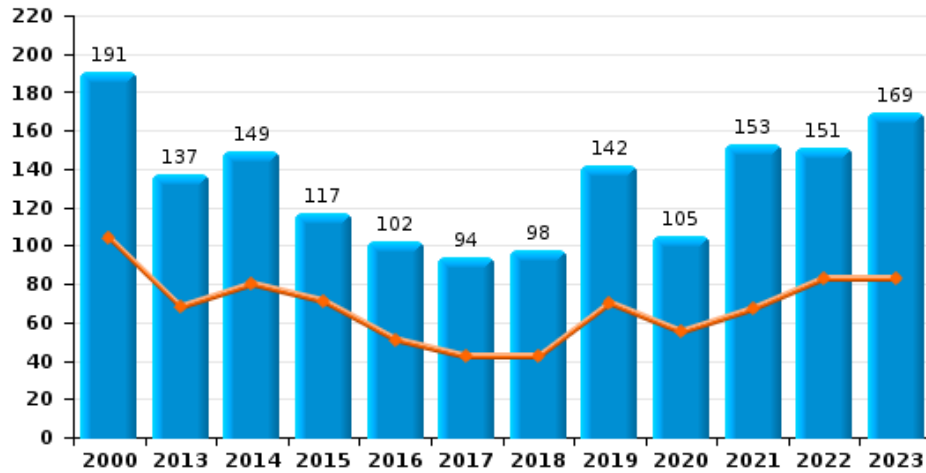
Handtasroof



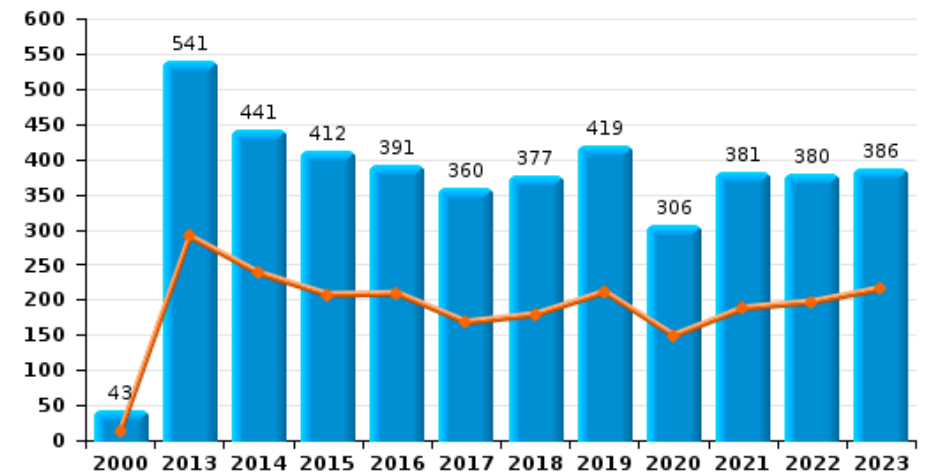
Graffiti



Grijpdiefstal



Beschadiging van auto





Elsene

CF Diefstal vervoermiddel

		2000	2013	2014	2015	2016	2017	2018	2019	2020	2021	2022	2023
Autodiefstal	Sem 1	327	76	75	72	64	59	43	44	26	33	38	46
	Sem 2	256	61	68	67	65	63	54	51	50	34	37	54
Totaal		583	137	143	139	129	122	97	95	76	67	75	100
Motodiefstal	Sem 1	12	31	21	13	13	19	13	16	12	12	17	13
	Sem 2	26	26	40	8	16	21	7	17	15	24	28	13
Totaal		38	57	61	21	29	40	20	33	27	36	45	26
Carjacking	Sem 1	5		2	2	5	3	2	2		1		1
	Sem 2	8	3	1	4	3	6	1	1		2	4	2
Totaal		13	3	3	6	8	9	3	3		3	4	3
Homejacking	Sem 1	1							1				
	Sem 2				1		1						
Totaal		1			1		1		1				
Garagediefstal	Sem 1		1	1	4	2	1	3	1	1			1
	Sem 2		4	3	3	1	2		1	2	1		6
Totaal			5	4	7	3	3	3	2	3	1		7
Bromfietsdiefstal	Sem 1	15	5	9	12	12	13	14	9	8	11	16	7
	Sem 2	27	8	7	9	6	12	6	17	12	19	12	18
Totaal		42	13	16	21	18	25	20	26	20	30	28	25
Fietsdiefstal	Sem 1	31	137	143	107	173	189	189	307	235	285	317	340
	Sem 2	48	195	154	138	202	188	288	354	340	412	379	340
Totaal		79	332	297	245	375	377	477	661	575	697	696	680



CF Inbraak

		2000	2013	2014	2015	2016	2017	2018	2019	2020	2021	2022	2023
Woninginbraak	Sem 1	269	437	345	435	304	266	318	330	217	262	388	328
	Sem 2	311	414	354	325	269	304	408	362	256	454	384	430
	Totaal	580	851	699	760	573	570	726	692	473	716	772	758
Inbraak in bedrijf of handelszaak	Sem 1	176	127	111	127	104	135	135	99	91	91	123	118
	Sem 2	164	120	110	121	101	118	121	131	91	120	138	118
	Totaal	340	247	221	248	205	253	256	230	182	211	261	236
Inbraak in openbare of overheidsinstelling	Sem 1	55	26	22	30	23	23	19	13	20	12	22	13
	Sem 2	53	16	21	26	17	18	13	27	15	10	21	21
	Totaal	108	42	43	56	40	41	32	40	35	22	43	34
Ramkraak	Sem 2				1								
Totaal					1								
Inbraak in gebouw (totaal)	Sem 1	499	590	478	592	431	424	471	442	328	365	532	457
	Sem 2	528	548	485	468	387	440	542	519	360	584	543	568
	Totaal	1.027	1.138	963	1.060	818	864	1.013	961	688	949	1.075	1.025

CF Diefstal andere

		2000	2013	2014	2015	2016	2017	2018	2019	2020	2021	2022	2023
Diefstal gewapenderhand	Sem 1	35	35	24	24	21	23	28	20	14	20	27	26
	Sem 2	38	28	30	27	29	24	27	23	17	30	14	32
	Totaal	73	63	54	51	50	47	55	43	31	50	41	58
Diefstal met geweld zonder wapen	Sem 1	241	187	200	231	222	193	174	177	165	171	183	199
	Sem 2	229	169	186	191	199	193	252	193	132	194	216	205
	Totaal	470	356	386	422	421	386	426	370	297	365	399	404
Diefstal uit of aan voertuig	Sem 1	1.059	1.095	785	549	623	538	595	604	366	536	706	593
	Sem 2	1.114	757	651	511	582	764	592	611	509	761	529	639
	Totaal	2.173	1.852	1.436	1.060	1.205	1.302	1.187	1.215	875	1.297	1.235	1.232



CF Diefstal andere

		2000	2013	2014	2015	2016	2017	2018	2019	2020	2021	2022	2023
Sacjacking uit auto	Sem 1		2	11	5	9	2	1			1		1
	Sem 2		2	1	6	3	1	1	1	1	1	1	
	Totaal		4	12	11	12	3	2	1	1	2	1	1
Diefstal van wapens en explosieven	Sem 1	1	8	9	7	13	8	16	5	4	6	8	10
	Sem 2	4	11	12	6	1	10	4	13	11	11	17	6
	Totaal	5	19	21	13	14	18	20	18	15	17	25	16
Steaming	Sem 1		1		2								
	Sem 2							1					
	Totaal		1		2			1					
Handtasroof	Sem 1	67	25	28	11	9	9	4	7	5	3	15	8
	Sem 2	54	25	19	3	8	6	6	5	5	10	8	5
	Totaal	121	50	47	14	17	15	10	12	10	13	23	13
Grijpdiefstal	Sem 1	104	68	80	71	51	42	42	70	55	67	83	83
	Sem 2	87	69	69	46	51	52	56	72	50	86	68	86
	Totaal	191	137	149	117	102	94	98	142	105	153	151	169
Zakkenrollerij	Sem 1	315	748	607	449	453	372	445	652	581	441	851	927
	Sem 2	263	602	505	347	455	384	586	754	395	802	701	684
	Totaal	578	1.350	1.112	796	908	756	1.031	1.406	976	1.243	1.552	1.611
Winkeldiefstal	Sem 1	134	111	154	190	163	133	141	115	96	169	193	180
	Sem 2	112	171	224	123	132	141	144	127	132	158	183	201
	Totaal	246	282	378	313	295	274	285	242	228	327	376	381
Diefstal met list	Sem 1	20	114	98	79	82	69	74	90	50	47	56	53
	Sem 2	11	89	105	93	59	68	81	81	46	76	76	52
	Totaal	31	203	203	172	141	137	155	171	96	123	132	105
Metaaldiefstal	Sem 1		6	4	1			2	2			4	
	Sem 2		4	2	3	2		1	1		1	1	4
	Totaal		10	6	4	2		3	3		1	5	4



CF Diefstal andere

		2000	2013	2014	2015	2016	2017	2018	2019	2020	2021	2022	2023
Werfdiefstal	Sem 1	17	28	16	16	17	16	17	16	7	5	14	7
	Sem 2	14	18	13	1	12	9	10	11	9	8	5	8
Totaal		31	46	29	17	29	25	27	27	16	13	19	15
Home-invasie	Sem 1			1	5	1	2	1		2	2	1	1
	Sem 2		1	1	2	4	3	4	3		4	1	1
Totaal			1	2	7	5	5	5	3	2	6	2	2
Dierendiefstal	Sem 1	1	1	3	1				1			2	
	Sem 2		2	1	2	3	1	1	1	4		2	1
Totaal		1	3	4	3	3	1	1	2	4		4	1
Ladingdiefstal	Sem 1		1	2	1		2	1	1	1			
	Sem 2		4	1	1	4		3	1	1	1		2
Totaal			5	3	2	4	2	4	2	2	1		2



ICT-criminaliteit

		2000	2013	2014	2015	2016	2017	2018	2019	2020	2021	2022	2023
Betaalkaartfraude	Sem 1		101	113	54	139	80	111	136	127	143	224	228
	Sem 2		78	80	97	82	123	144	176	151	217	196	149
Totaal			179	193	151	221	203	255	312	278	360	420	377
Phishing	Sem 1		3	6	1		5	4	1	4	4	6	6
	Sem 2		4		6		4		3	6	4	4	4
Totaal			7	6	7		9	4	4	10	8	10	10
Ransomware	Sem 1						2				1		1
	Sem 2						1	1			1		1
Totaal							3	1			2		2
Shouldersurfing	Sem 1		29	39	16	61	25	28	48	15	5	5	4
	Sem 2		19	30	26	39	42	42	51	9	4	7	4
Totaal			48	69	42	100	67	70	99	24	9	12	8
Skimming	Sem 1		14	9	1	27	10	7	2	7	4	7	3
	Sem 2		9	6	9	9	16	5	4		5	5	1
Totaal			23	15	10	36	26	12	6	7	9	12	4



CF Andere

		2000	2013	2014	2015	2016	2017	2018	2019	2020	2021	2022	2023
Geweld tegen beroepen van algemeen belang	Sem 1	3	26	18	26	16	14	8	12	19	16	15	9
	Sem 2	6	32	24	18	13	17	11	9	8	11	20	11
Totaal		9	58	42	44	29	31	19	21	27	27	35	20
Groepsverkrachting	Sem 1		1	4	1	1		2	2	2			
	Sem 2		3	4		1		2	2		3		
Totaal			4	8	1	2		4	4	2	3		
Graffiti	Sem 1		90	64	57	113	79	36	28	85	26	40	64
	Sem 2	1	45	74	103	59	28	46	27	48	33	35	42
Totaal		1	135	138	160	172	107	82	55	133	59	75	106
Beschadiging van auto	Sem 1	13	290	238	207	209	168	179	211	149	188	197	216
	Sem 2	30	251	203	205	182	192	198	208	157	193	183	170
Totaal		43	541	441	412	391	360	377	419	306	381	380	386
Steekpartij	Sem 1		1	6	2	3	2	4	2	3	5	4	3
	Sem 2	1	3	2	2	3	3	3	2	4	6	3	5
Totaal		1	4	8	4	6	5	7	4	7	11	7	8

FE Intrafamiliaal geweld (IFG)

		2000	2013	2014	2015	2016	2017	2018	2019	2020	2021	2022	2023
IFG: fysiek, binnen het koppel	Sem 1	43	85	87	95	92	73	84	79	87	114	120	98
	Sem 2	61	82	97	98	99	59	98	95	102	91	110	88
Totaal		104	167	184	193	191	132	182	174	189	205	230	186
IFG: fysiek, tegen afstammelingen	Sem 1	8	15	8	11	11	19	8	8	13	20	14	28
	Sem 2	8	12	18	10	6	6	15	7	10	11	22	12
Totaal		16	27	26	21	17	25	23	15	23	31	36	40
IFG: fysiek, tegen andere leden	Sem 1	32	10	9	11	11	20	12	11	17	13	14	16
	Sem 2	34	11	16	18	3	12	18	21	12	10	8	25
Totaal		66	21	25	29	14	32	30	32	29	23	22	41



FE Intrafamiliaal geweld (IFG)

		2000	2013	2014	2015	2016	2017	2018	2019	2020	2021	2022	2023
IFG: seksueel, binnen het koppel	Sem 1					1			1	1	1		1
	Sem 2				1							1	1
Totaal					1	1			1	1	1	1	2
IFG: seksueel, tegen afstammelingen	Sem 1		2		1	3	3	1		3			
	Sem 2			2	1	2	1		1	1	1		
Totaal			2	2	2	5	4	1	1	4	1		
IFG: seksueel, tegen andere leden	Sem 2					1							
Totaal						1							
IFG: psychisch, binnen het koppel	Sem 1	28	42	41	46	49	51	40	40	24	36	38	45
	Sem 2	41	40	34	56	51	48	45	34	19	40	64	42
Totaal		69	82	75	102	100	99	85	74	43	76	102	87
IFG: psychisch, tegen afstammelingen	Sem 1					1				2	2	2	4
	Sem 2			1	1		1	2	5		1	3	3
Totaal				1	1	1	1	2	5	2	3	5	7
IFG: psychisch, tegen andere leden	Sem 1		1		4		3	3	1	2	4	2	7
	Sem 2	1	1		2	1	3	2	3	3	2	3	2
Totaal		1	2		6	1	6	5	4	5	6	5	9
IFG: economisch, binnen het koppel	Sem 1		5	2	2	2	3	1	4	3	9	3	3
	Sem 2		4	3	2	4	2	5	1	3	6	3	3
Totaal			9	5	4	6	5	6	5	6	15	6	6
IFG: economisch, tegen afstammelingen	Sem 1		1			1					2		1
Totaal			1			1					2		1
IFG: economisch, tegen andere leden	Sem 1	18	12	10	5	7	7	8	6	4	3	5	3
	Sem 2	25	7	10	9	15	6	5	6	8	4	6	1
Totaal		43	19	20	14	22	13	13	12	12	7	11	4



FE Hormonen en doping

		2000	2013	2014	2015	2016	2017	2018	2019	2020	2021	2022	2023
Humane doping	Sem 1		3	2		1	6	2	1		3	1	
	Sem 2			3	2	3	2	2	3		1	1	
Totaal			3	5	2	4	8	4	4		4	2	
Illegale vetmesting	Sem 1			1			1	1				1	
	Sem 2				1	1				1		1	
Totaal				1	1	1	1	1		1		2	



FE Drugs

		2000	2013	2014	2015	2016	2017	2018	2019	2020	2021	2022	2023
Verkoop van cocaïne	Sem 1		5	4	5	17	9	12	11	11	11	18	18
	Sem 2		4	6	7	10	8	12	15	10	12	20	15
	Totaal		9	10	12	27	17	24	26	21	23	38	33
Import-export van cocaïne	Sem 1				1								
	Sem 2					1		1					
	Totaal				1	1		1					
Productie van synthetische drugs	Sem 1			2						1			
	Totaal			2						1			
Import-export van synthetische drugs	Sem 1			1						1			
	Sem 2							1					
	Totaal			1				1		1			
Verkoop van synthetische drugs	Sem 1		1	5	1	5		1	1	2	4	3	4
	Sem 2		1	1				4	3	3	1	5	
	Totaal		2	6	1	5		5	4	5	5	8	4
Productie van cannabis (teelt)	Sem 1		1	5	1	1	1		1	2	3	1	
	Sem 2		4	3	4	2	2	1	4	2	2	1	1
	Totaal		5	8	5	3	3	1	5	4	5	2	1
Verkoop van cannabis in grote hoeveelheid	Sem 1		2	1		1	1	1	1		3		
	Sem 2											1	3
	Totaal		2	1		1	1	1	1		3	1	3
Verkoop-handel van heroïne	Sem 1		5	1	1	1	1		4	5	7	2	2
	Sem 2		3	3	2	2	3	1	2	4	3	3	1
	Totaal		8	4	3	3	4	1	6	9	10	5	3



FE Wapenzwendel

		2000	2013	2014	2015	2016	2017	2018	2019	2020	2021	2022	2023
Handel en productie van vuurwapen	Sem 1	1	1		1					1	3		3
	Sem 2		1	1					1	1			1
Totaal		1	2	1	1				1	2	3		4
Handel en productie van niet-vuurwapen	Sem 1								1				
	Sem 2			1		1							
Totaal				1		1			1				

FE Mensenhandel

		2000	2013	2014	2015	2016	2017	2018	2019	2020	2021	2022	2023
Mensenhandel - economische uitbuiting	Sem 1	1	2				1		2		2	1	
	Sem 2				1		1	2	3			1	
Totaal		1	2		1		2	2	5		2	2	
Mensenhandel - seksuele uitbuiting	Sem 1	2	3	1	3	1	2	1	4	1	3	1	1
	Sem 2	2	2	2			2		3			4	7
Totaal		4	5	3	3	1	4	1	7	1	3	5	8

FE Geweld in de publieke ruimte

		2000	2013	2014	2015	2016	2017	2018	2019	2020	2021	2022	2023
Fysiek geweld (openbaar vervoer)	Sem 1	7	8	10	7	7	9	8	10	10	4	16	7
	Sem 2	11	9	10	9	12	13	6	5	9	14	13	17
Totaal		18	17	20	16	19	22	14	15	19	18	29	24
Fysiek geweld (openbare weg)	Sem 1	145	180	181	196	178	172	150	173	149	154	206	194
	Sem 2	146	185	200	176	182	167	192	168	173	175	208	218
Totaal		291	365	381	372	360	339	342	341	322	329	414	412



FE Geweld in de publieke ruimte

		2000	2013	2014	2015	2016	2017	2018	2019	2020	2021	2022	2023
Fysiek geweld (andere openbare plaats)	Sem 1	10	6	11	11	2	6	3	3	6	2	4	3
	Sem 2	6	11	10	6	3	4	4	4	5	3	3	3
Totaal		16	17	21	17	5	10	7	7	11	5	7	6
Fysiek geweld (publiek toegankelijke plaats)	Sem 1	52	71	68	77	68	70	73	68	56	35	74	73
	Sem 2	65	59	79	71	58	61	54	70	46	65	66	69
Totaal		117	130	147	148	126	131	127	138	102	100	140	142
Seksueel geweld (openbaar vervoer)	Sem 1	1	3	6	2	6	2	2	2	5	2	8	2
	Sem 2			1		1	1		2	4	7	2	7
Totaal		1	3	7	2	7	3	2	4	9	9	10	9
Seksueel geweld (openbare weg)	Sem 1	7	7	5	15	9	4	10	11	12	9	7	14
	Sem 2	6	13	13	11	13	9	10	17	7	20	14	10
Totaal		13	20	18	26	22	13	20	28	19	29	21	24
Seksueel geweld (andere openbare plaats)	Sem 1			2	1		2	1	2	1			
	Sem 2	1	2	2			2	3			1	1	2
Totaal		1	2	4	1		4	4	2	1	1	1	2
Seksueel geweld (publiek toegankelijke plaats)	Sem 1	3	6	5	3	5	7	7	7	6	10	9	12
	Sem 2	4	3	7	2	9	8	11	16	7	13	14	13
Totaal		7	9	12	5	14	15	18	23	13	23	23	25
Psychisch geweld (openbaar vervoer)	Sem 1	17	15	11	13	5	7	11	10	9	3	10	7
	Sem 2	18	11	6	11	10	10	8	10	8	13	11	5
Totaal		35	26	17	24	15	17	19	20	17	16	21	12
Psychisch geweld (openbare weg)	Sem 1	90	150	136	113	121	103	89	80	106	75	112	106
	Sem 2	124	143	129	117	96	122	99	96	82	96	122	93
Totaal		214	293	265	230	217	225	188	176	188	171	234	199
Psychisch geweld (andere openbare plaats)	Sem 1	7	15	26	17	13	11	8	5	9	4	5	4
	Sem 2	25	22	16	24	9	9	7	8	12	4	5	4
Totaal		32	37	42	41	22	20	15	13	21	8	10	8



FE Geweld in de publieke ruimte

		2000	2013	2014	2015	2016	2017	2018	2019	2020	2021	2022	2023
Psychisch geweld (publiek toegankelijke plaats)	Sem 1	57	68	88	54	77	51	58	70	32	35	62	60
	Sem 2	52	66	77	66	48	65	54	48	44	56	41	50
Totaal		109	134	165	120	125	116	112	118	76	91	103	110
Diefstal gewapenderhand (openbaar vervoer)	Sem 1	1	3				1	1			2		
	Sem 2	2	1			2		1			1	2	4
Totaal		3	4			2	1	2			3	2	4
Diefstal gewapenderhand (openbare weg)	Sem 1	13	16	12	12	11	8	11	11	3	7	14	13
	Sem 2	17	18	16	11	15	7	10	11	8	14	7	21
Totaal		30	34	28	23	26	15	21	22	11	21	21	34
Diefstal gewapenderhand (andere openbare plaats)	Sem 1	1		1			1						
	Sem 2			2	2		4	1		1			
Totaal		1		3	2		5	1		1			
Diefstal gewapenderhand (publiek toegank. plaats)	Sem 1	12	13	5	7	6	7	13	6	7	5	6	5
	Sem 2	17	6	7	9	10	6	12	8	6	10	3	3
Totaal		29	19	12	16	16	13	25	14	13	15	9	8
Diefstal geweld zonder wapen (openbaar vervoer)	Sem 1	15	17	14	14	5	4	4	10	9	13	11	25
	Sem 2	7	4	7	9	6	7	7	9	11	12	16	18
Totaal		22	21	21	23	11	11	11	19	20	25	27	43
Diefstal geweld zonder wapen (openbare weg)	Sem 1	148	120	127	151	134	121	90	117	85	117	102	109
	Sem 2	159	122	120	116	124	121	125	112	65	132	100	121
Totaal		307	242	247	267	258	242	215	229	150	249	202	230
Diefstal geweld zonder wapen (and. openb. plaats)	Sem 1	1		1	3	3	2	3	2		3	3	2
	Sem 2	2	1		3	3		4	2	4	2	2	3
Totaal		3	1	1	6	6	2	7	4	4	5	5	5
Diefstal geweld zonder wapen (pub. toegank. pl.)	Sem 1	43	29	33	27	28	37	32	23	26	18	34	30
	Sem 2	27	20	36	32	21	31	40	33	20	24	37	39
Totaal		70	49	69	59	49	68	72	56	46	42	71	69



FE Andere

		2000	2013	2014	2015	2016	2017	2018	2019	2020	2021	2022	2023
Nepagenten	Sem 1		5	2	3	3			2			6	3
	Sem 2			4	6			1	1	1			2
Totaal			5	6	9	3		1	3	1		6	5
Terrorisme, extremisme en radicalisme	Sem 1		7	5	7	6	8	5	3	1	2	2	2
	Sem 2		3	7	9	6	3	3		3	5	2	3
Totaal			10	12	16	12	11	8	3	4	7	4	5
Cyberbelaging	Sem 1	24	32	45	71	58	63	60	62	58	64	78	50
	Sem 2	27	31	57	52	69	56	75	72	57	60	49	38
Totaal		51	63	102	123	127	119	135	134	115	124	127	88
Identiteitsfraude	Sem 1	36	88	98	79	101	104	79	76	80	92	96	73
	Sem 2	43	75	86	58	87	86	82	58	84	88	83	43
Totaal		79	163	184	137	188	190	161	134	164	180	179	116



Elsene

2022

CF Diefstal vervoermiddel

	Jan	Feb	Maa	Apr	Mei	Jun	Jul	Aug	Sep	Okt	Nov	Dec	Totaal
Autodiefstal	3	7	5	10	7	6	3	8	5	12	6	3	75
Motodiefstal	2	1	3	4	6	1	2	3	5	9	2	7	45
Carjacking								3	1				4
Bromfietsdiefstal		3	4	5	1	3	1	3	2	2	3	1	28
Fietsdiefstal	39	37	58	52	73	58	46	66	60	87	72	48	696

CF Inbraak

	Jan	Feb	Maa	Apr	Mei	Jun	Jul	Aug	Sep	Okt	Nov	Dec	Totaal
Woninginbraak	76	48	57	62	86	59	76	77	47	67	53	64	772
Inbraak in bedrijf of handelszaak	22	20	18	21	23	19	39	29	19	7	26	18	261
Inbraak in openbare of overheidsinstelling	3	4		4	2	9	1	3	3	3	3	8	43
Inbraak in gebouw (totaal)	101	72	75	86	111	87	116	109	69	77	82	90	1.075



CF Diefstal andere

	Jan	Feb	Maa	Apr	Mei	Jun	Jul	Aug	Sep	Okt	Nov	Dec	Totaal
Diefstal gewapenderhand	8	6	3	4	2	4	5		2	1	3	3	41
Diefstal met geweld zonder wapen	23	30	29	26	30	45	29	60	37	31	35	24	399
Diefstal uit of aan voertuig	115	113	118	104	133	123	97	93	77	80	91	91	1.235
Sacjacking uit auto								1					1
Diefstal van wapens en explosieven	4	1	1	1		1	3	3	2	2	1	6	25
Handtasroof	3	4	4	1	1	2	2	2	1			3	23
Grijpdiefstal	11	16	16	13	7	20	6	14	5	9	18	16	151
Zakkenrollerij	123	169	195	120	117	127	106	72	105	130	160	128	1.552
Winkeldiefstal	38	46	37	20	27	25	30	29	17	37	42	28	376
Diefstal met list	7	11	8	4	8	18	9	17	7	16	14	13	132
Metaaldiefstal				3	1						1		5
Werfdiefstal	4	2	1	2	3	2		1	1	2	1		19
Home-invasie				1					1				2
Dierendiefstal		1				1	1				1		4

ICT-criminaliteit

	Jan	Feb	Maa	Apr	Mei	Jun	Jul	Aug	Sep	Okt	Nov	Dec	Totaal
Betaalkaartfraude	34	45	44	31	37	33	28	33	35	30	39	31	420
Phishing	2			2	2		1			2	1		10
Shouldersurfing	1	2	1		1		2	1		1	2	1	12
Skimming	2	2	1	1		1		1	3			1	12

CF Andere

	Jan	Feb	Maa	Apr	Mei	Jun	Jul	Aug	Sep	Okt	Nov	Dec	Totaal
Geweld tegen beroepen van algemeen belang	3	1	2	2	4	3	6	3	6	1	3	1	35
Graffiti	18		6	5	6	5	1	2	10	9	8	5	75
Beschadiging van auto	31	27	35	36	32	36	30	29	29	35	24	36	380
Steekpartij	2		1		1					2		1	7



FE Intrafamiliaal geweld (IFG)

	Jan	Feb	Maa	Apr	Mei	Jun	Jul	Aug	Sep	Okt	Nov	Dec	Totaal
IFG: fysiek, binnen het koppel	27	23	13	22	20	15	17	20	19	19	21	14	230
IFG: fysiek, tegen afstammelingen	2	1	5	1	3	2	5	5	4	4	3	1	36
IFG: fysiek, tegen andere leden	2	2	6	2	2		1	3		1	1	2	22
IFG: seksueel, binnen het koppel											1		1
IFG: psychisch, binnen het koppel	6	5	3	6	9	9	13	10	12	9	9	11	102
IFG: psychisch, tegen afstammelingen			1		1					2	1		5
IFG: psychisch, tegen andere leden	1				1		1			2			5
IFG: economisch, binnen het koppel				2	1			1	1			1	6
IFG: economisch, tegen andere leden			1	1		3	1		3	1		1	11

FE Hormonen en doping

	Mei	Jul	Aug	Totaal
Humane doping	1		1	2
Illegale vetmesting	1	1		2

FE Drugs

	Jan	Feb	Maa	Mei	Jun	Jul	Aug	Sep	Okt	Nov	Dec	Totaal
Verkoop van cocaïne	3	2	3	4	6	2	7	4	3	2	2	38
Verkoop van synthetische drugs		1		1	1		1	2			2	8
Productie van cannabis (teelt)	1					1						2
Verkoop van cannabis in grote hoeveelheid						1						1
Verkoop-handel van heroïne	1				1		1	2				5

FE Mensenhandel

	Jan	Feb	Aug	Sep	Nov	Dec	Totaal
Mensenhandel - economische uitbuiting		1	1				2
Mensenhandel - seksuele uitbuiting	1		1	1	1	1	5



FE Geweld in de publieke ruimte

	Jan	Feb	Maa	Apr	Mei	Jun	Jul	Aug	Sep	Okt	Nov	Dec	Totaal
Fysiek geweld (openbaar vervoer)	1	5	2		2	6	3	3	4	1	1	1	29
Fysiek geweld (openbare weg)	35	27	27	36	47	34	48	24	33	42	35	26	414
Fysiek geweld (andere openbare plaats)	1	1	2							2	1		7
Fysiek geweld (publiek toegankelijke plaats)	9	11	14	16	15	9	9	10	7	11	18	11	140
Seksueel geweld (openbaar vervoer)	1		2	1	1	3		1				1	10
Seksueel geweld (openbare weg)	1	1			5		3	5	4	1	1		21
Seksueel geweld (andere openbare plaats)							1						1
Seksueel geweld (publiek toegankelijke plaats)	1		2		3	3	2	4	2	1	3	2	23
Psychisch geweld (openbaar vervoer)		2	1	4	2	1	5	3		2	1		21
Psychisch geweld (openbare weg)	18	12	21	21	21	19	21	19	23	27	18	14	234
Psychisch geweld (andere openbare plaats)	1	1	1		1	1	1		1	1	2		10
Psychisch geweld (publiek toegankelijke plaats)	15	9	11	12	7	8	9	5	4	3	13	7	103
Diefstal gewapenderhand (openbaar vervoer)							1				1		2
Diefstal gewapenderhand (openbare weg)	4	3		2	1	4	1		2		2	2	21
Diefstal gewapenderhand (publiek toegank. plaats)	2	2		1	1		1			1		1	9
Diefstal geweld zonder wapen (openbaar vervoer)	2	2	3		2	2	2	5	2	2	2	3	27
Diefstal geweld zonder wapen (openbare weg)	11	20	16	15	13	27	12	21	18	18	16	15	202
Diefstal geweld zonder wapen (and. openb. plaats)	1	1	1					2					5
Diefstal geweld zonder wapen (pub. toegank. pl.)	3	5	7	7	8	4	7	9	4	2	12	3	71

FE Andere

	Jan	Feb	Maa	Apr	Mei	Jun	Jul	Aug	Sep	Okt	Nov	Dec	Totaal
Nepagenten	1	2			2	1							6
Terrorisme, extremisme en radicalisme				1	1							2	4
Cyberbelaging	15	16	12	2	18	15	10	8	7	7	12	5	127
Identiteitsfraude	14	15	18	19	19	11	17	12	24	9	9	12	179



2023

CF Diefstal vervoermiddel

	Jan	Feb	Maa	Apr	Mei	Jun	Jul	Aug	Sep	Okt	Nov	Dec	Totaal
Autodiefstal	5	7	9	7	10	8	7	12	14	8	5	8	100
Motodiefstal		1		4	5	3	2	2	1	4	3	1	26
Carjacking			1						2				3
Garagediefstal	1						1		4	1			7
Bromfietsdiefstal	1	1		1	3	1	3	2	5	2	3	3	25
Fietsdiefstal	55	54	54	58	55	64	64	61	64	71	49	31	680

CF Inbraak

	Jan	Feb	Maa	Apr	Mei	Jun	Jul	Aug	Sep	Okt	Nov	Dec	Totaal
Woninginbraak	65	46	64	47	56	50	56	91	72	99	50	62	758
Inbraak in bedrijf of handelszaak	18	25	28	19	13	15	17	19	13	28	21	20	236
Inbraak in openbare of overheidsinstelling	3	2	1	3	1	3	2	4	4	4	3	4	34
Inbraak in gebouw (totaal)	86	72	92	69	70	68	75	113	89	131	74	86	1.025



CF Diefstal andere

	Jan	Feb	Maa	Apr	Mei	Jun	Jul	Aug	Sep	Okt	Nov	Dec	Totaal
Diefstal gewapenderhand	4	5	3	5	5	4	4	3	5	8	5	7	58
Diefstal met geweld zonder wapen	45	27	28	31	32	36	31	33	32	37	41	31	404
Diefstal uit of aan voertuig	99	72	122	104	105	91	87	77	110	147	103	115	1.232
Sacjacking uit auto				1									1
Diefstal van wapens en explosieven	4	2	1	1	1	1		1		1	1	3	16
Handtasroof	2	1	2		2	1				2		3	13
Grijpdiefstal	11	8	9	11	22	22	8	14	12	17	20	15	169
Zakkenrollerij	161	164	176	151	135	140	95	53	104	144	157	131	1.611
Winkeldiefstal	32	28	36	23	27	34	36	28	28	39	37	33	381
Diefstal met list	7	11	7	12	9	7	7	13	11	4	11	6	105
Metaaldiefstal							1	2	1				4
Werfdiefstal	1	1	2		1	2	1	1	2		3	1	15
Home-invasie	1						1						2
Dierendiefstal							1						1
Ladingdiefstal							1		1				2

ICT-criminaliteit

	Jan	Feb	Maa	Apr	Mei	Jun	Jul	Aug	Sep	Okt	Nov	Dec	Totaal
Betaalkaartfraude	59	34	42	27	32	34	27	24	26	26	20	26	377
Phishing	2	2		2			2		1			1	10
Ransomware		1					1						2
Shouldersurfing	1	1			1	1		1		1	1	1	8
Skimming	2				1				1				4



CF Andere

	Jan	Feb	Maa	Apr	Mei	Jun	Jul	Aug	Sep	Okt	Nov	Dec	Totaal
Geweld tegen beroepen van algemeen belang	1	2	1	1	2	2	2	2	3	1		3	20
Graffiti	6	7	7	26	6	12	4	5	4	11	12	6	106
Beschadiging van auto	39	34	31	53	27	32	30	24	29	35	31	21	386
Steekpartij	1		1	1				1	2	1		1	8

FE Intrafamiliaal geweld (IFG)

	Jan	Feb	Maa	Apr	Mei	Jun	Jul	Aug	Sep	Okt	Nov	Dec	Totaal
IFG: fysiek, binnen het koppel	20	10	15	21	13	19	19	17	14	14	8	16	186
IFG: fysiek, tegen afstammelingen	4	2	4	4	4	10	2	1	1	3	2	3	40
IFG: fysiek, tegen andere leden	3	2	3	1	5	2	6	4	4	4	2	5	41
IFG: seksueel, binnen het koppel		1					1						2
IFG: psychisch, binnen het koppel	11	7	5	8	7	7	10	6	13	6	2	5	87
IFG: psychisch, tegen afstammelingen	2	1			1		1				2		7
IFG: psychisch, tegen andere leden	1	2	1		2	1		1		1			9
IFG: economisch, binnen het koppel				1	1	1			2			1	6
IFG: economisch, tegen afstammelingen						1							1
IFG: economisch, tegen andere leden		1	1			1	1						4

FE Drugs

	Jan	Feb	Maa	Apr	Mei	Jun	Aug	Sep	Okt	Nov	Dec	Totaal
Verkoop van cocaïne	3	5	4	1	3	2	5	3	1	3	3	33
Verkoop van synthetische drugs	1	1		1	1							4
Productie van cannabis (teelt)											1	1
Verkoop van cannabis in grote hoeveelheid							1	2				3
Verkoop-handel van heroïne		2					1					3



FE Wapenzwendel

	Jan	Maa	Sep	Totaal
Handel en productie van vuurwapen	2	1	1	4

FE Mensenhandel

	Jan	Aug	Sep	Okt	Nov	Dec	Totaal
Mensenhandel - seksuele uitbuiting	1	1	1	1	2	2	8

FE Geweld in de publieke ruimte

	Jan	Feb	Maa	Apr	Mei	Jun	Jul	Aug	Sep	Okt	Nov	Dec	Totaal
Fysiek geweld (openbaar vervoer)	2	1	2	1	1		2	1	2	3	3	6	24
Fysiek geweld (openbare weg)	29	24	36	27	30	48	31	39	53	30	28	37	412
Fysiek geweld (andere openbare plaats)		1		2				1	1		1		6
Fysiek geweld (publiek toegankelijke plaats)	11	10	13	14	12	13	17	7	14	8	13	10	142
Seksueel geweld (openbaar vervoer)				1	1			2	2		1	2	9
Seksueel geweld (openbare weg)	6	1	3			4	1	4	2		2	1	24
Seksueel geweld (andere openbare plaats)								1	1				2
Seksueel geweld (publiek toegankelijke plaats)	3	1	3	2	1	2		4	3	4	1	1	25
Psychisch geweld (openbaar vervoer)	1		2	1	1	2	2			1	1	1	12
Psychisch geweld (openbare weg)	14	12	25	15	18	22	19	12	19	19	13	11	199
Psychisch geweld (andere openbare plaats)	1		2		1				1	1		2	8
Psychisch geweld (publiek toegankelijke plaats)	7	10	18	7	7	11	10	5	7	7	15	6	110
Diefstal gewapenderhand (openbaar vervoer)								1			1	2	4
Diefstal gewapenderhand (openbare weg)	1	3	1	2	3	3	4	1	5	7	2	2	34
Diefstal gewapenderhand (publiek toegank. plaats)		2	2		1						1	2	8
Diefstal geweld zonder wapen (openbaar vervoer)	4	4	6	6	5		3	4	2	2	4	3	43
Diefstal geweld zonder wapen (openbare weg)	23	14	11	16	19	26	17	21	18	23	24	18	230
Diefstal geweld zonder wapen (and. openb. plaats)	1					1		2				1	5
Diefstal geweld zonder wapen (pub. toegank. pl.)	7	6	7	6	4		5	4	8	8	8	6	69

**FE Andere**

	Jan	Feb	Maa	Apr	Mei	Jun	Jul	Aug	Sep	Okt	Nov	Dec	Totaal
Nepagenten				1	1	1	1				1		5
Terrorisme, extremisme en radicalisme			1		1						3		5
Cyberbelaging	10	6	10	9	10	5	6	4	8	6	9	5	88
Identiteitsfraude	7	10	17	13	17	9	6	8	11	9	4	5	116

POLITIËLE CRIMINALITEITSSTATISTIEKEN

PLEEGPLAATS: GEMEENTE

Elsene

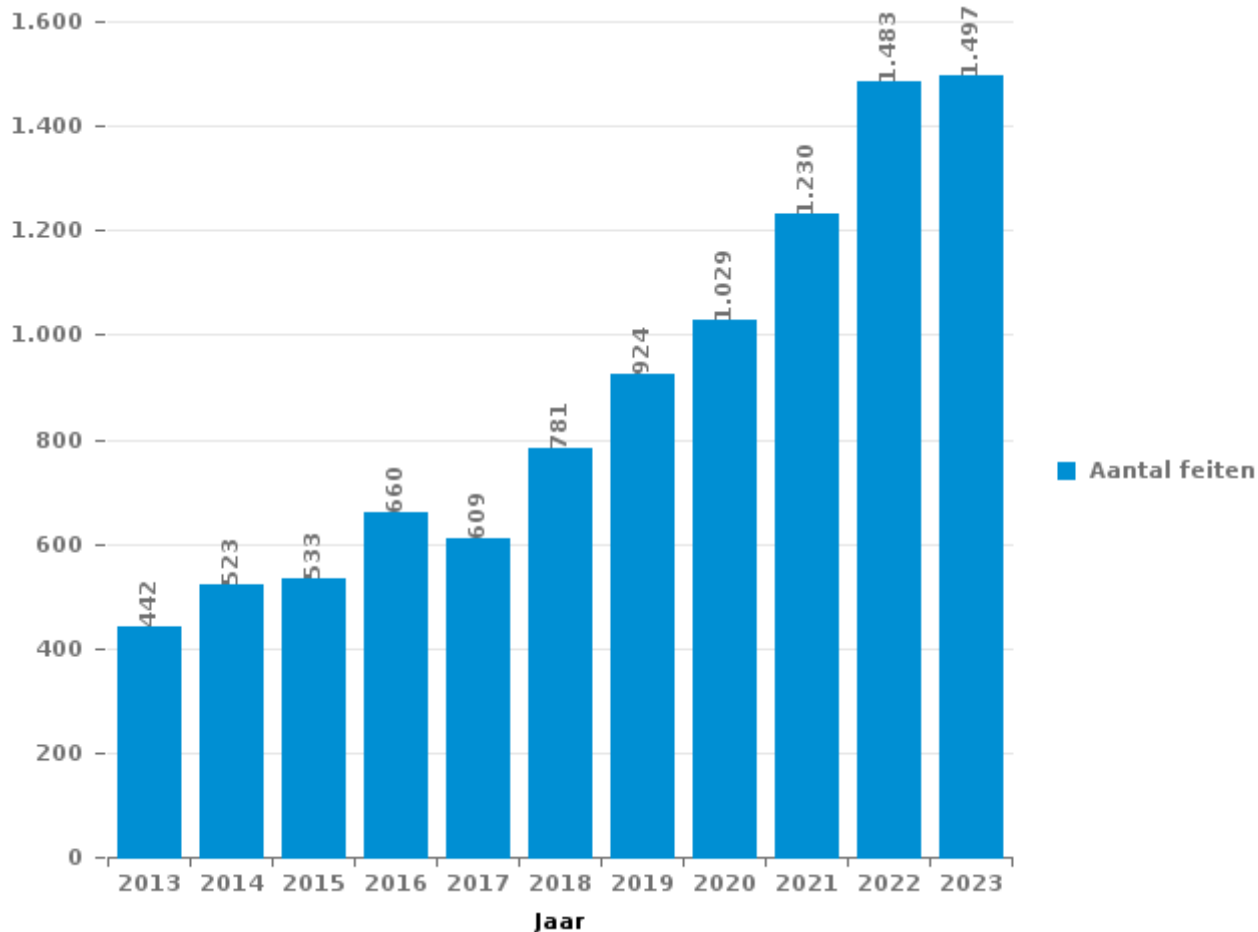
DEEL III : ICT



Elsene

Totaal aantal misdrijven met een ICT/online element sinds 2013

(deze cijfers kunnen een onderschatting zijn, dit afhankelijk van vattingspraktijken en technische beperkingen)





ICT/online-crime in strikte zin

Inbreuken (exhaustief)

	2013	2014	2015	2016	2017	2018	2019	2020	2021	2022	2023
Informaticacriminaliteit: Informaticabedrog:	259	299	263	357	309	372	484	445	595	794	887
Informaticacriminaliteit: Hacking:	17	18	24	30	16	28	34	41	26	45	23
Informaticacriminaliteit: Sabotage:	9	6	11	10	6	7	1	3	7	5	2
Informaticacriminaliteit: Valsheid in informatica:	2	8	6	8	9	2	3	5	3	8	8
Misd. tegen andere morele waarden en gevoelens: Schenden van communicatie door particulier:					2	5			1		
Misd. tegen gezag van de overheid: Weigering medewerking (informatica en telecom):	1						1				
Onwettige uitoefening van het openbaar gezag: Schenden van communicatie door ambtenaar:							1				
Algemeen totaal strikt:	288	331	304	405	342	414	524	494	632	852	920

Criminele figuren (apart bekijken - niet optellen met iets anders - risico op dubbeltelling!)

	2013	2014	2015	2016	2017	2018	2019	2020	2021	2022	2023
Betaalkaartfraude	179	193	151	221	203	255	312	278	360	420	377
Shouldersurfing	48	69	42	100	67	70	99	24	9	12	8
Skimming	23	15	10	36	26	12	6	7	9	12	4
Phishing	7	6	7		9	4	4	10	8	10	10
Ransomware					3	1			2		2



ICT/online-crime in ruime zin

Inbreuken (enkel als feitcode bestaat)

	2013	2014	2015	2016	2017	2018	2019	2020	2021	2022	2023
Bedrog: Oplichting: Internetfraude	83	81	90	62	90	164	212	366	427	457	444
Zedenmisdriven: Voyeurisme: Verspreiding opname naaktheid of intimiteit					2	1	3	10	8	2	
Misdr. tegen andere morele waarden en gevoelens: Cyberlokking (lokken van minderjarige via ICT):							1	1			
Zedenmisdriven: Grooming (contact via ICT met minderjarige < 16 j):							2				
Wapens en springstoffen: Andere: Verkoop per postorder/ internet van ander wapen				1							
Zedenmisdriven: Aanzetting tot ontucht: Reclame via ICT voor ontucht								1			
Zedenmisdriven: Kinderpornografie: Toegang kinderporno via technologie								1			
Algemeen totaal ruim:	83	81	90	63	92	165	218	379	435	459	444

Criminele figuren (apart bekijken - niet optellen met iets anders - risico op dubbeltelling!)

	2013	2014	2015	2016	2017	2018	2019	2020	2021	2022	2023
Cyberbelaging	63	102	123	127	119	135	134	115	124	127	88

POLITIËLE CRIMINALITEITSSTATISTIEKEN

PLEEGPLAATS: GEMEENTE

Elsene

DEEL IV : BESTEMMING PLAATS



Elsene

Diefstal en afpersing

	2000	2013	2014	2015	2016	2017	2018	2019	2020	2021	2022	2023
Openbare weg	2.174	2.864	2.481	1.909	2.121	2.314	2.367	2.789	2.082	3.029	2.946	2.975
Horeca	557	728	617	622	568	622	716	787	370	367	748	740
Winkel	629	634	636	541	537	492	540	474	455	562	629	623
Woning: appartement	537	767	625	617	512	490	525	506	363	548	581	516
Woning: onbepaald	147	270	197	225	195	228	288	318	219	252	267	259
Onbekend	708	139	125	169	163	136	177	152	136	249	221	190
Andere	88	165	145	109	141	160	220	263	148	199	285	280
Vervoermiddel: auto	780	346	227	157	152	126	65	76	45	66	62	68
Vervoermiddel: autobus / autocar	248	274	242	97	186	60	56	74	109	141	152	246
Woning: huis	131	155	154	167	139	105	159	158	128	137	170	198
Onderwijsinstelling	222	130	110	128	105	108	118	145	63	56	112	105
Spoorwegstation / busstation / metrostation	30	84	61	46	47	73	69	151	136	108	147	167
Parking	89	109	71	75	83	75	104	87	63	88	123	104
Woning: garage	37	57	40	33	63	55	78	116	84	108	127	103
Vervoermiddel: trein / tram / metrotrein	68	168	111	65	72	49	43	77	53	46	59	86
Bedrijf	170	62	58	68	47	63	58	49	48	29	55	39
Recreatie en cultuur	107	86	85	72	60	40	54	44	18	26	44	42
Sportinfrastructuur	18	28	32	40	41	45	45	36	12	24	34	64
Bank / financiële instelling	32	39	55	29	30	35	34	32	23	23	18	32
Openbare dienst	46	41	42	38	39	25	24	24	30	16	24	24
Bushalte / tramhalte	23	36	32	20	18	16	25	41	35	43	30	39
Dienst	31	34	38	25	26	46	29	23	17	23	23	24
Ziekenhuis	58	29	33	40	28	33	23	30	20	14	17	13
Werf	28	44	30	15	29	25	27	27	16	13	18	15
Dokter / tandarts / apotheker	17	16	20	18	17	20	17	15	11	21	30	17
Vervoermiddel: andere	19	38	17	14	13	13	8	18	14	23	20	17
Ontuchthuis	4	18	10	13	14	8	27	37	9	8	20	32
Bestuurlijk gebouw	23	14	13	4	16	16	15	7	9	18	22	17
Fietsenstandplaats			3	2	10	9	10	12	10	18	18	40
Terrein	11	17	8	8	6	10	7	12	7	19	13	10
Vervoermiddel: vrachtwagen	26	6	10	7	9	2	7	7	12	14	11	9
Woning: aanhorigheid	8	12	11	8	8	11	6	2	7	8	17	13
Woning: oprit	3	4	3	9	5	3	4	7	4	12	10	9
Religieus gebouw	6	3	10	12	2	7	5	5	3	5	4	5
Rusthuis	11	12	5	4	7	2	3	4	3	6	4	6
Benzinestation	7	5	8	2	1		7	5	5	7	4	9
Woning: andere	6	4	6	5	5	5	2	8	2	1	3	3
Luchthaven		6	10	2	2	1	2		4		1	
Begraafplaats	2	8	4	1	3	2	1	1			2	
Stadion	5	1	3	2	1	1	1	1	4	1	2	1
Bankautomaat	3	2	4	3	1	1			2	1		1
Militaire installatie											1	
Totaal	7.109	7.455	6.392	5.421	5.522	5.532	5.966	6.620	4.779	6.329	7.074	7.141



Elsene

Beschadigen van eigendom

	2000	2013	2014	2015	2016	2017	2018	2019	2020	2021	2022	2023
Openbare weg	389	588	493	470	453	441	437	483	387	449	483	530
Woning: hoofdverblijf	132	124	149	123	164	119	93	90	126	124	151	100
Woning: onbepaald	33	48	57	96	66	64	60	60	79	42	58	77
Winkel	43	33	33	30	39	33	28	30	50	28	33	52
Horeca	37	38	40	36	25	23	41	30	25	36	34	29
Parking	26	35	33	24	36	29	29	31	23	31	33	34
Vervoermiddel: auto	111	20	27	20	11	6	2	3	9		10	9
Andere	7	9	12	8	14	13	6	16	13	20	16	23
Onderwijsinstelling	17	15	24	15	14	11	8	9	2	12	16	11
Woning: garage	7	21	7	12	12	14	16	13	13	9	12	9
Onbekend	10	7	6	5	13	7	10	9	13	27	3	11
Bestuurlijk gebouw	6	2	7	5	10	8	8	9	12	8	15	4
Dienst	6	7	8	13	11	4	3	7	5	6	8	9
Bedrijf	12	9	5	14	5	4	9	3	2	4	10	8
Recreatie en cultuur	7	2	9	3	4	10	4	9	6	4	7	14
Openbare dienst	5	7	12	8	6	3	6	5	4	11	6	3
Woning: tweede verblijf	4	3	12	7	7	1	5	5	3	5	1	9
Bank / financiële instelling	5	7	2	4	4	2	4	2	3	8	1	4
Vervoermiddel: andere	8	11	2	4	3	3	3	1	3	2	3	2
Woning: aanhorigheid	1	4	3	8	1	1	4	3		2	8	5
Politiebureau	1	2	10	4	1	2	4		2	3	2	
Werf	5	4	1	2	3	2	5	1	2	1	1	1
Terrein	4	2	1	4	1		1	1	4	3	2	3
Woning: oprit	3	4	1	2	2	1		3	3	2	3	1
Ziekenhuis	3	2		2	1		1	1	3	5	1	3
Religieus gebouw		5		1	3		1		5	3	1	
Bushalte / tramhalte	1	1	2	2	3		2		3	3		1
Dokter / tandarts / apotheker	2	1	1	3	1	1	1	1	2	4		
Spoorwegstation / busstation / metrostation	5	2	1	1		1	2	1		1	2	
Sportinfrastructuur		2	2		2			2		2	1	2
Woning: tuin	1	1	1	2		1	2			1	2	2
Benzinestation	3		1	1		1			1			
Begraafplaats			1	2		1					1	1
Rusthuis			3						1		1	
Luchthaven		2	2									
Ontuchthuis	1			1			1	1				
Fietsenstandplaats										1		
Vervoermiddel: trein / tram / metrotrein	1											
Totaal	896	1.018	968	932	915	806	796	829	804	857	925	957



Elsene

Misdrijven tegen de lichamelijke integriteit

	2000	2013	2014	2015	2016	2017	2018	2019	2020	2021	2022	2023
Openbare weg	296	365	369	363	349	336	353	362	316	347	440	434
Woning	245	229	264	283	244	223	285	230	279	335	327	324
Horeca	83	66	68	90	55	76	76	75	47	27	66	53
Winkel	14	24	43	20	31	20	19	29	25	35	32	34
Onderwijsinstelling	29	27	27	36	27	24	27	26	16	17	27	27
Andere	5	16	16	10	18	11	19	12	11	21	26	26
Onbekend	8	15	14	11	7	8	13	17	13	20	14	9
Openbare dienst	11	7	13	9	13	9	6	7	5	10	10	13
Vervoermiddel: autobus / autocar	8	5	7	4	9	7	6	7	5	8	6	8
Ziekenhuis	4	5	8	4	5	5	6	10	4	4	11	7
Spoorwegstation / busstation / metrostation	7	3	6	6	6	5	3	6	7	3	6	12
Dienst	2	3	7	3	10	8	11	4	4	3	4	7
Recreatie en cultuur	6	4	5	1	9	3	2	5	3	7	4	4
Parking	3	6	3	7	3	4	1	3	2	6	4	5
Bushalte / tramhalte	1	2	3	4	1	6	3	4	2	4	12	3
Vervoermiddel: andere	4	5	7	4	3	1		5	3	4	5	3
Ontuchthuis	2	4	2	3	2	1	1	6	4	2	9	6
Politiebureau	7	9	8	4	2	1	1	1	2	1	1	1
Bedrijf	3	4	2	4	4	3	3	2	1	3	3	2
Vervoermiddel: trein / tram / metrotrein	5	2	4	2	4	4	2		2	1	3	4
Sportinfrastructuur	3	4			1	4	1	3	1	2	2	9
Bestuurlijk gebouw	1	1	2	2	2			1	2	3	5	2
Terrein	3	3	2			1	2	2	2	2	1	1
Rusthuis	1	1	4	2	1			2	2			2
Woning: oprit		4	2	1	1		1	1	1		2	
Benzinestation	1	1			1	1	1		1	2	2	2
Bank / financiële instelling	1		1	1		3	2	2				1
Stadion			1	1		1						1
Religieus gebouw		1							1		1	
Woning: tuin				1			2					
Luchthaven			2									
Dokter / tandarts / apotheker				1								
Totaal	753	816	890	877	808	765	846	822	761	867	1.023	1.000

POLITIËLE CRIMINALITEITSSTATISTIEKEN

PLEEGPLAATS: GEMEENTE

Elsene

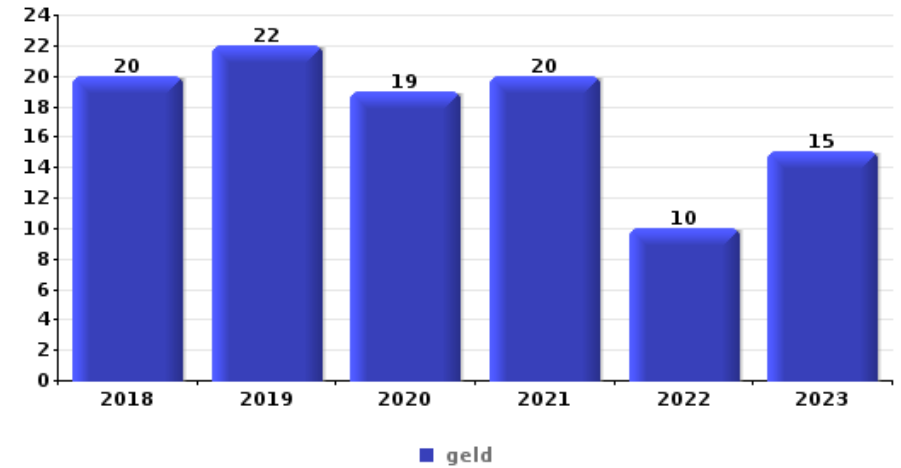
DEEL V : VOORWERPEN EN VERVOERMIDDELEN



Elsene

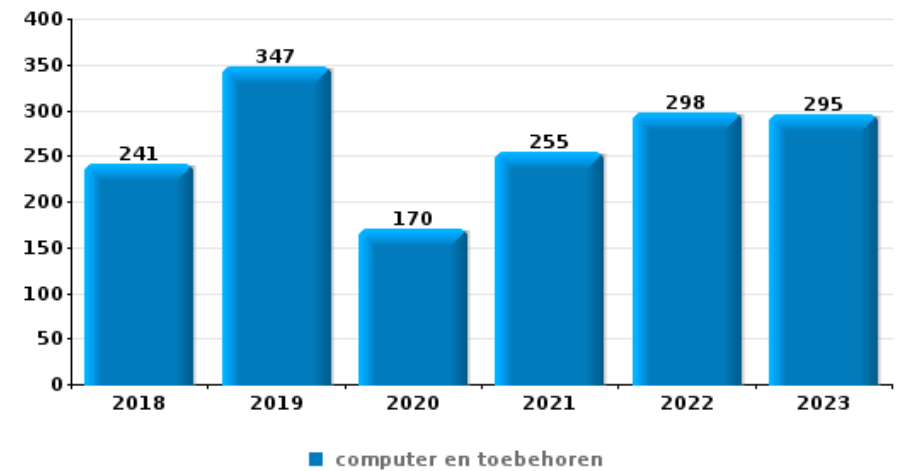
Diefstal gewapenderhand

Top 5 gestolen voorwerpen (obv aantal feiten)		2018	2019	2020	2021	2022	2023
1	geld	20	22	19	20	10	15
2	GSM en toebehoren	13	18	7	17	15	29
3	bankkaart / kredietkaart	4	11	4	4	5	8
4	identiteitskaart / paspoort	4	7	2	4	4	9
5	portefeuille	3	6	3	5	1	7
5	juweel / uurwerk	7	2	3	4	4	5



Diefstal uit of aan voertuig

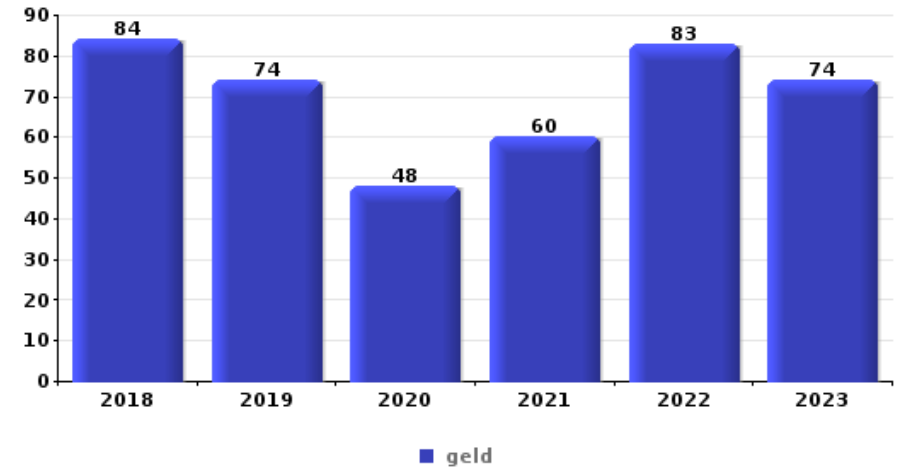
Top 5 gestolen voorwerpen (obv aantal feiten)		2018	2019	2020	2021	2022	2023
1	computer en toebehoren	241	347	170	255	298	295
2	valies / tas	217	253	141	222	253	229
3	identiteitskaart / paspoort	111	153	136	234	204	189
4	bankkaart / kredietkaart	118	150	126	234	187	187
5	kleding	162	190	90	171	176	209





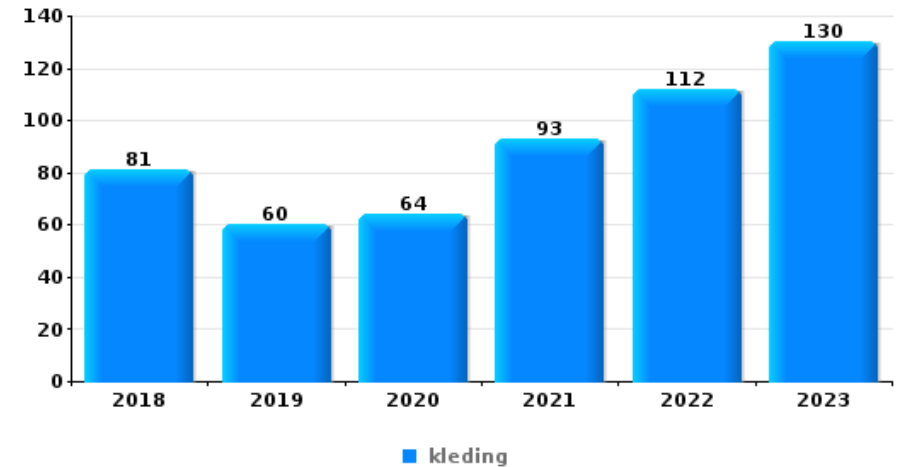
Inbraak in bedrijf of handelszaak

Top 5 gestolen voorwerpen (obv aantal feiten)		2018	2019	2020	2021	2022	2023
1	geld	84	74	48	60	83	74
2	computer en toebehoren	33	31	39	28	39	36
3	GSM en toebehoren	28	16	13	13	16	23
4	voeding	13	15	10	20	18	14
5	brandkast / geldkoffer / kassa	19	12	9	14	18	12



Winkeldiefstal

Top 5 gestolen voorwerpen (obv aantal feiten)		2018	2019	2020	2021	2022	2023
1	kleding	81	60	64	93	112	130
2	voeding	66	67	60	88	79	78
3	parfum / schoonheidsproduct	33	19	25	47	61	60
4	multimedia	21	14	13	8	18	18
5	GSM en toebehoren	14	8	12	7	15	16

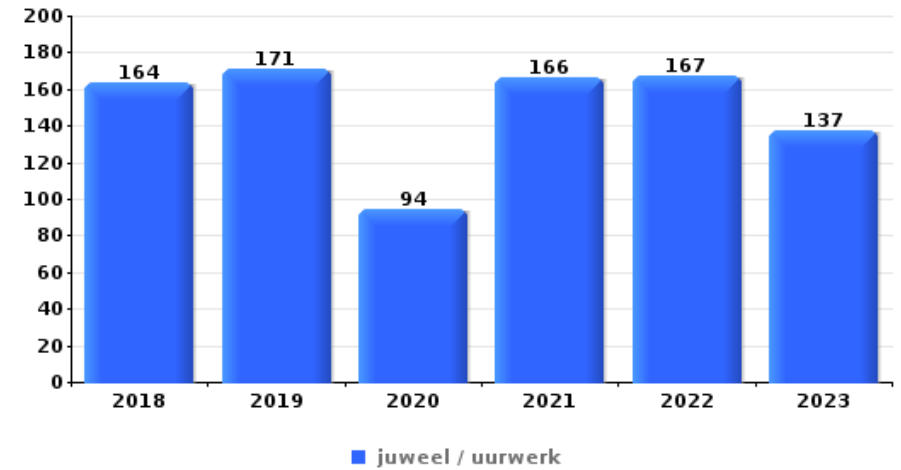




Woninginbraak

Top 5 gestolen voorwerpen (obv aantal feiten)

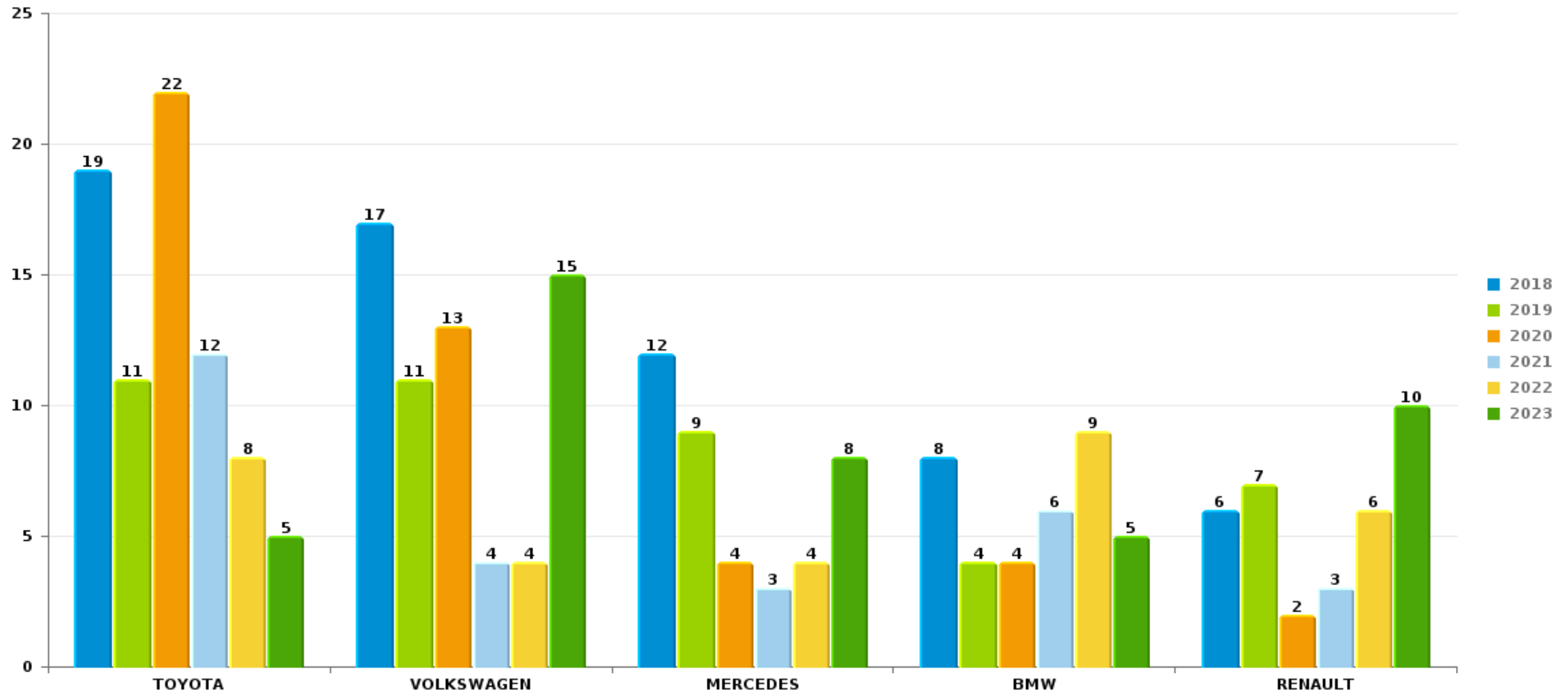
	2018	2019	2020	2021	2022	2023
1 juweel / uurwerk	164	171	94	166	167	137
2 computer en toebehoren	194	139	96	103	123	126
3 geld	123	140	74	116	118	107
4 multimedia	83	74	56	68	72	86
5 kleding	59	44	43	77	84	53



Opmerking: wat betreft de voorwerpen worden er geen totalen gepresenteerd gezien bij eenzelfde feit meerdere voorwerpen kunnen gestolen zijn.

ElseneAutodiefstal

Aantal gestolen auto's per merk (Top 5)



POLITIËLE CRIMINALITEITSSTATISTIEKEN

PLEEGPLAATS: GEMEENTE

Elsene

DEEL VI : VERDACHTEN



Deel 1: Niveau FEITEN (telling van het aantal feiten waarbij een bepaald type verdachte betrokken is)

1.1. Aantal inbreuken volgens het geslacht van de gekende verdachten (per hoofdcategory)

Doordat bij eenzelfde feit zowel een mannelijke als een vrouwelijke gekende verdachte betrokken kan zijn, is het mogelijk dat de som van de kolommen "Mannen" en "Vrouwen" hoger is dan de waarde in de kolom "Totaal..." (zie ook de methodologische nota)

Elsene

2023

Hoofdcategory / Geslacht	Totaal aantal feiten minstens 1 gekende	Mannen	%	Vrouwen	%
Diefstal en afpersing	507	397	78,3%	112	22,1%
Drugs	366	352	96,2%	19	5,2%
Vreemdelingenwetgeving	368	335	91,0%	24	6,5%
Misdr. tegen andere morele waarden en gevoelens	212	144	67,9%	71	33,5%
Misdr. tegen de lichamelijke integriteit	187	153	81,8%	52	27,8%
Dronkenschap en alcohol	165	139	84,2%	26	15,8%
Bedrog	127	106	83,5%	21	16,5%
Wapens en springstoffen	88	81	92,0%	9	10,2%
Bevolkingsregister	79	64	81,0%	16	20,3%
Beschadigen van eigendom	77	70	90,9%	8	10,4%
Misdr. tegen de openbare veiligheid	63	61	96,8%	4	6,3%
Misdr. tegen de openbare trouw	42	37	88,1%	5	11,9%
Misdr. tegen gezag van de overheid	26	23	88,5%	3	11,5%
Sociaal strafwetboek	18	14	77,8%	8	44,4%
Informaticacriminaliteit	20	16	80,0%	4	20,0%
Misdr. tegen het juridisch statuut van het kind	17	7	41,2%	10	58,8%

GEREGISTREERDE CRIMINALITEIT: VERDACHTEN



Hoofdcategorie / Geslacht	Totaal aantal feiten minstens 1 gekende	Mannen	%	Vrouwen	%
Milieu	13	10	76,9%	4	30,8%
Jeugdbescherming	12	5	41,7%	8	66,7%
Bescherming personen	11	7	63,6%	4	36,4%
Zedenmisdrijven	10	9	90,0%		
Economische wetgeving	3	3	100,0%		
Volksgesondheid	3	3	100,0%		
Aanzetten misdaden of wanbedrijven	2	2	100,0%		
Andere bijzondere wetten	2	2	100,0%		
Arbeid	2	2	100,0%		
Bescherming van de openbare inkomsten	2	1	50,0%	1	50,0%
Exploitatie van bedelarij	1			1	100,0%
Identiteitskaart	1	1	100,0%		
Misdr. tegen de familie	1			1	100,0%
Misdr. tegen de persoonlijke vrijheid	1	1	100,0%		
Misdr. tegen de veiligheid van de staat	1	1	100,0%		
Onwettige uitoefening van het openbaar gezag	1			1	100,0%
Private veiligheid	1	1	100,0%		
Totaal	2.429	2.047	84,3%	412	17,0%



1.2. Aantal inbreuken volgens het geslacht van de gekende verdachten (per criminele figuur)

Doordat bij eenzelfde criminele figuur zowel een mannelijke als een vrouwelijke gekende verdachte betrokken kan zijn, is het mogelijk dat de som van de kolommen "Mannen" en "Vrouwen" hoger is dan de waarde in de kolom "Totaal..."
(zie ook de methodologische nota)

Elsene

2023

CF Diefstal vervoermiddel

Criminele figuur / Geslacht	Totaal aantal feiten minstens 1 gekende verdachte	Mannen	%	Vrouwen	%
Autodiefstal	12	12	100,0%		
Motodiefstal	1	1	100,0%		
Fietsdiefstal	17	16	94,1%	1	5,9%
Totaal	NVT	NVT	NVT	NVT	NVT

CF Inbraak

Criminele figuur / Geslacht	Totaal aantal feiten minstens 1 gekende verdachte	Mannen	%	Vrouwen	%
Woninginbraak	26	24	92,3%	1	3,8%
Inbraak in bedrijf of handelszaak	43	34	79,1%	9	20,9%
Inbraak in openbare of overheidsinstelling	3	2	66,7%	1	33,3%
Inbraak in gebouw (totaal)	71	60	84,5%	11	15,5%
Totaal	NVT	NVT	NVT	NVT	NVT



CF Diefstal andere

Criminele figuur / Geslacht	Totaal aantal feiten minstens 1 gekende verdachte	Mannen	%	Vrouwen	%
Diefstal gewapenderhand	8	7	87,5%	1	12,5%
Diefstal met geweld zonder wapen	57	46	80,7%	12	21,1%
Diefstal uit of aan voertuig	39	39	100,0%		
Diefstal van wapens en explosieven	2	2	100,0%		
Grijpdiefstal	14	14	100,0%		
Zakkenrollerij	36	31	86,1%	3	8,3%
Winkeldiefstal	231	146	63,2%	91	39,4%
Diefstal met list	9	8	88,9%	1	11,1%
Werfdiefstal	2	2	100,0%		
Totaal	NVT	NVT	NVT	NVT	NVT

ICT-criminaliteit

Criminele figuur / Geslacht	Totaal aantal feiten minstens 1 gekende verdachte	Mannen	%	Vrouwen	%
Betaalkaartfraude	12	9	75,0%	3	25,0%
Shouldersurfing	1			1	100,0%
Totaal	NVT	NVT	NVT	NVT	NVT

CF Andere

Criminele figuur / Geslacht	Totaal aantal feiten minstens 1 gekende verdachte	Mannen	%	Vrouwen	%
Geweld tegen beroepen van algemeen belang	12	12	100,0%	1	8,3%
Graffiti	15	12	80,0%	4	26,7%
Beschadiging van auto	15	14	93,3%	1	6,7%
Steekpartij	3	2	66,7%	1	33,3%
Totaal	NVT	NVT	NVT	NVT	NVT



FE Intrafamiliaal geweld (IFG)

Criminele figuur / Geslacht	Totaal aantal feiten minstens 1 gekende verdachte	Mannen	%	Vrouwen	%
IFG: fysiek, binnen het koppel	43	38	88,4%	15	34,9%
IFG: fysiek, tegen afstammelingen	13	8	61,5%	8	61,5%
IFG: fysiek, tegen andere leden	17	10	58,8%	7	41,2%
IFG: seksueel, binnen het koppel	1	1	100,0%		
IFG: psychisch, binnen het koppel	32	18	56,3%	15	46,9%
IFG: psychisch, tegen afstammelingen	6	3	50,0%	3	50,0%
IFG: psychisch, tegen andere leden	9	5	55,6%	4	44,4%
IFG: economisch, binnen het koppel	5	4	80,0%	1	20,0%
IFG: economisch, tegen afstammelingen	1	1	100,0%		
Totaal	NVT	NVT	NVT	NVT	NVT

FE Drugs

Criminele figuur / Geslacht	Totaal aantal feiten minstens 1 gekende verdachte	Mannen	%	Vrouwen	%
Verkoop van cocaïne	28	28	100,0%	2	7,1%
Verkoop van synthetische drugs	3	3	100,0%		
Verkoop van cannabis in grote hoeveelheid	1	1	100,0%		
Verkoop-handel van heroïne	3	3	100,0%		
Totaal	NVT	NVT	NVT	NVT	NVT

FE Wapenzwandel

Criminele figuur / Geslacht	Totaal aantal feiten minstens 1 gekende verdachte	Mannen	%	Vrouwen	%
Handel en productie van vuurwapen	3	3	100,0%	1	33,3%
Totaal	NVT	NVT	NVT	NVT	NVT

FE Mensenhandel

Criminele figuur / Geslacht	Totaal aantal feiten minstens 1 gekende verdachte	Mannen	%
Mensenhandel - seksuele uitbuiting	2	2	100,0%
Totaal	NVT	NVT	NVT



FE Geweld in de publieke ruimte

Criminele figuur / Geslacht	Totaal aantal feiten minstens 1 gekende verdachte	Mannen	%	Vrouwen	%
Fysiek geweld (openbaar vervoer)	3	3	100,0%		
Fysiek geweld (openbare weg)	86	76	88,4%	15	17,4%
Fysiek geweld (andere openbare plaats)	1	1	100,0%		
Fysiek geweld (publiek toegankelijke plaats)	27	24	88,9%	5	18,5%
Seksueel geweld (openbare weg)	4	3	75,0%		
Seksueel geweld (publiek toegankelijke plaats)	5	5	100,0%		
Psychisch geweld (openbaar vervoer)	1	1	100,0%		
Psychisch geweld (openbare weg)	34	30	88,2%	4	11,8%
Psychisch geweld (andere openbare plaats)	2	2	100,0%		
Psychisch geweld (publiek toegankelijke plaats)	24	18	75,0%	7	29,2%
Diefstal gewapenderhand (openbaar vervoer)	1	1	100,0%		
Diefstal gewapenderhand (openbare weg)	2	2	100,0%		
Diefstal gewapenderhand (publiek toegank. plaats)	2	2	100,0%		
Diefstal geweld zonder wapen (openbaar vervoer)	7	7	100,0%		
Diefstal geweld zonder wapen (openbare weg)	21	19	90,5%	1	4,8%
Diefstal geweld zonder wapen (and. openb. plaats)	1	1	100,0%		
Diefstal geweld zonder wapen (pub. toegank. pl.)	22	13	59,1%	11	50,0%
Totaal	NVT	NVT	NVT	NVT	NVT

FE Andere

Criminele figuur / Geslacht	Totaal aantal feiten minstens 1 gekende verdachte	Mannen	%	Vrouwen	%
Nepagenten	3	3	100,0%		
Terrorisme, extremisme en radicalisme	2	2	100,0%		
Cyberbelaging	9	5	55,6%	4	44,4%
Identiteitsfraude	15	13	86,7%	2	13,3%
Totaal	NVT	NVT	NVT	NVT	NVT



1.3. Aantal inbreuken volgens de leeftijd van de gekende verdachten (per hoofdcategorie)

Doordat bij eenzelfde feit zowel een minderjarige als een meerderjarige gekende verdachte betrokken kan zijn, is het mogelijk dat de som van de kolommen "Minderjarig" en "Meerderjarig" hoger is dan de waarde in de kolom "Totaal..." (zie ook de methodologische nota)

Elsene

2023

Hoofdcategorie / Leeftijd	Totaal aantal feiten minstens 1 gekende verdachte	Minderjarig	%	Meerderjarig	%
Diefstal en afpersing	507	54	10,7%	464	91,5%
Vreemdelingenwetgeving	368	42	11,4%	335	91,0%
Drugs	366	21	5,7%	349	95,4%
Misdr. tegen andere morele waarden en gevoelens	212	9	4,2%	206	97,2%
Misdr. tegen de lichamelijke integriteit	187	14	7,5%	177	94,7%
Dronkenschap en alcohol	165	2	1,2%	163	98,8%
Bedrog	127	10	7,9%	119	93,7%
Wapens en springstoffen	88	5	5,7%	83	94,3%
Beschadigen van eigendom	77	9	11,7%	72	93,5%
Bevolkingsregister	79			79	100,0%
Misdr. tegen de openbare veiligheid	63	4	6,3%	59	93,7%
Misdr. tegen de openbare trouw	42			42	100,0%
Misdr. tegen gezag van de overheid	26	4	15,4%	22	84,6%
Informaticacriminaliteit	20	4	20,0%	16	80,0%
Sociaal strafwetboek	18			18	100,0%
Misdr. tegen het juridisch statuut van het kind	17			17	100,0%
Milieu	13	1	7,7%	13	100,0%
Jeugdbescherming	12	1	8,3%	11	91,7%
Bescherming personen	11			11	100,0%
Zedenmisdrijven	10			10	100,0%
Economische wetgeving	3			3	100,0%
Volksgesondheid	3			3	100,0%
Aanzetten misdaden of wanbedrijven	2			2	100,0%
Andere bijzondere wetten	2			2	100,0%
Arbeid	2			2	100,0%
Bescherming van de openbare inkomsten	2			2	100,0%
Exploitatie van bedelarij	1			1	100,0%

GEREGISTREERDE CRIMINALITEIT: VERDACHTEN



Hoofdcategorie / Leeftijd	Totaal aantal feiten minstens 1 gekende verdachte	Minderjarig	%	Meerderjarig	%
Identiteitskaart	1			1	100,0%
Misdr. tegen de familie	1			1	100,0%
Misdr. tegen de persoonlijke vrijheid	1			1	100,0%
Misdr. tegen de veiligheid van de staat	1	1	100,0%		
Onwettige uitoefening van het openbaar gezag	1			1	100,0%
Private veiligheid	1			1	100,0%
Total	2.429	181	7,5%	2.286	94,1%



1.4. Aantal inbreuken volgens de leeftijd van de gekende verdachten (per criminele figuur)

Doordat bij eenzelfde criminele figuur zowel een minderjarige als een meerderjarige gekende verdachte betrokken kan zijn, is het mogelijk dat de som van de kolommen "Minderjarig" en "Meerderjarig" hoger is dan de waarde in de kolom "Totaal..." (zie ook de methodologische nota)

Elsene

2023

CF Diefstal vervoermiddel

Criminele figuur / Leeftijd	Totaal aantal feiten minstens 1 gekende verdachte	Minderjarig	%	Meerderjarig	%
Autodiefstal	12	4	33,3%	9	75,0%
Motodiefstal	1			1	100,0%
Fietsdiefstal	17			17	100,0%
Total	NVT	NVT	NVT	NVT	NVT

CF Inbraak

Criminele figuur / Leeftijd	Totaal aantal feiten minstens 1 gekende verdachte	Minderjarig	%	Meerderjarig	%
Woninginbraak	26	6	23,1%	23	88,5%
Inbraak in bedrijf of handelszaak	43	2	4,7%	41	95,3%
Inbraak in openbare of overheidsinstelling	3			3	100,0%
Inbraak in gebouw (totaal)	71	7	9,9%	67	94,4%
Total	NVT	NVT	NVT	NVT	NVT



CF Diefstal andere

Criminele figuur / Leeftijd	Totaal aantal feiten minstens 1 gekende verdachte	Minderjarig	%	Meerderjarig	%
Diefstal gewapenderhand	8	1	12,5%	7	87,5%
Diefstal met geweld zonder wapen	57	10	17,5%	48	84,2%
Diefstal uit of aan voertuig	39	4	10,3%	36	92,3%
Diefstal van wapens en explosieven	2			2	100,0%
Grijpdiefstal	14	3	21,4%	12	85,7%
Zakkenrollerij	36	4	11,1%	33	91,7%
Winkeldiefstal	231	19	8,2%	215	93,1%
Diefstal met list	9	1	11,1%	8	88,9%
Werfdiefstal	2			2	100,0%
Total	NVT	NVT	NVT	NVT	NVT

ICT-criminaliteit

Criminele figuur / Leeftijd	Totaal aantal feiten minstens 1 gekende verdachte	Minderjarig	%	Meerderjarig	%
Betaalkaartfraude	12	1	8,3%	11	91,7%
Shouldersurfing	1			1	100,0%
Total	NVT	NVT	NVT	NVT	NVT

CF Andere

Criminele figuur / Leeftijd	Totaal aantal feiten minstens 1 gekende verdachte	Minderjarig	%	Meerderjarig	%
Geweld tegen beroepen van algemeen belang	12			12	100,0%
Graffiti	15	2	13,3%	14	93,3%
Beschadiging van auto	15	1	6,7%	15	100,0%
Steekpartij	3	2	66,7%	2	66,7%
Total	NVT	NVT	NVT	NVT	NVT



FE Intrafamiliaal geweld (IFG)

Criminele figuur / Leeftijd	Totaal aantal feiten minstens 1 gekende verdachte	Minderjarig	%	Meerderjarig	%
IFG: fysiek, binnen het koppel	43	1	2,3%	42	97,7%
IFG: fysiek, tegen afstammelingen	13	1	7,7%	12	92,3%
IFG: fysiek, tegen andere leden	17	5	29,4%	12	70,6%
IFG: seksueel, binnen het koppel	1			1	100,0%
IFG: psychisch, binnen het koppel	32			32	100,0%
IFG: psychisch, tegen afstammelingen	6			6	100,0%
IFG: psychisch, tegen andere leden	9			9	100,0%
IFG: economisch, binnen het koppel	5			5	100,0%
IFG: economisch, tegen afstammelingen	1			1	100,0%
Total	NVT	NVT	NVT	NVT	NVT

FE Drugs

Criminele figuur / Leeftijd	Totaal aantal feiten minstens 1 gekende verdachte	Minderjarig	%	Meerderjarig	%
Verkoop van cocaïne	28	1	3,6%	28	100,0%
Verkoop van synthetische drugs	3			3	100,0%
Verkoop van cannabis in grote hoeveelheid	1			1	100,0%
Verkoop-handel van heroïne	3			3	100,0%
Total	NVT	NVT	NVT	NVT	NVT

FE Wapenzwandel

Criminele figuur / Leeftijd	Totaal aantal feiten minstens 1 gekende verdachte	Meerderjarig	%
Handel en productie van vuurwapen	3	3	100,0%
Total	NVT	NVT	NVT

FE Mensenhandel

Criminele figuur / Leeftijd	Totaal aantal feiten minstens 1 gekende verdachte	Meerderjarig	%
Mensenhandel - seksuele uitbuiting	2	2	100,0%
Total	NVT	NVT	NVT



FE Geweld in de publieke ruimte

Criminele figuur / Leeftijd	Totaal aantal feiten minstens 1 gekende verdachte	Minderjarig	%	Meerderjarig	%
Fysiek geweld (openbaar vervoer)	3			3	100,0%
Fysiek geweld (openbare weg)	86	7	8,1%	82	95,3%
Fysiek geweld (andere openbare plaats)	1	1	100,0%		
Fysiek geweld (publiek toegankelijke plaats)	27			27	100,0%
Seksueel geweld (openbare weg)	4			4	100,0%
Seksueel geweld (publiek toegankelijke plaats)	5			5	100,0%
Psychisch geweld (openbaar vervoer)	1			1	100,0%
Psychisch geweld (openbare weg)	34	2	5,9%	32	94,1%
Psychisch geweld (andere openbare plaats)	2			2	100,0%
Psychisch geweld (publiek toegankelijke plaats)	24	1	4,2%	24	100,0%
Diefstal gewapenderhand (openbaar vervoer)	1	1	100,0%		
Diefstal gewapenderhand (openbare weg)	2			2	100,0%
Diefstal gewapenderhand (publiek toegank. plaats)	2			2	100,0%
Diefstal geweld zonder wapen (openbaar vervoer)	7	1	14,3%	6	85,7%
Diefstal geweld zonder wapen (openbare weg)	21	6	28,6%	15	71,4%
Diefstal geweld zonder wapen (and. openb. plaats)	1	1	100,0%	1	100,0%
Diefstal geweld zonder wapen (pub. toegank. pl.)	22	1	4,5%	21	95,5%
Total	NVT	NVT	NVT	NVT	NVT

FE Andere

Criminele figuur / Leeftijd	Totaal aantal feiten minstens 1 gekende verdachte	Minderjarig	%	Meerderjarig	%
Nepagenten	3			3	100,0%
Terrorisme, extremisme en radicalisme	2	1	50,0%	1	50,0%
Cyberbelaging	9	1	11,1%	8	88,9%
Identiteitsfraude	15			15	100,0%
Total	NVT	NVT	NVT	NVT	NVT



Deel 2: Niveau FEITVERDACHTEN (telling van het aantal combinaties verdachte-feit)

2.1. Aantal feitverdachten volgens het geslacht van de gekende verdachten (Top 5 van hoofdcategorieën)

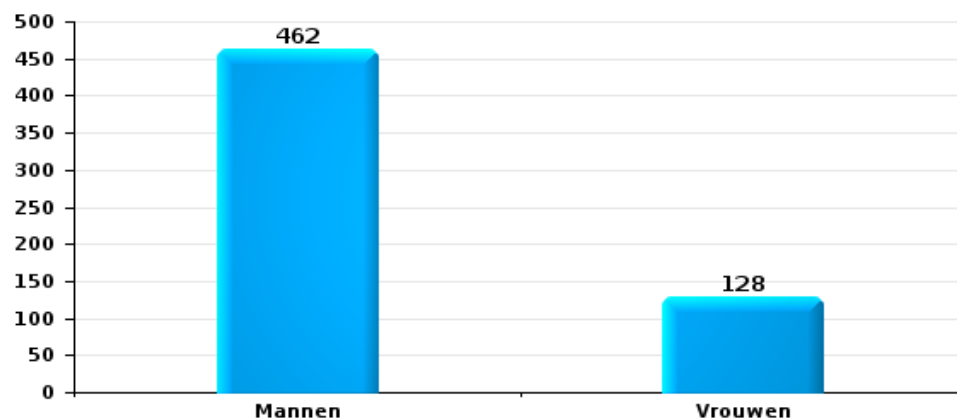
Indien eenzelfde verdachte meerdere feiten heeft gepleegd in de beschouwde periode, dan wordt hij ook meerdere keren geteld (zie ook de methodologische nota)

Elsene

2023

Diefstal en afpersing

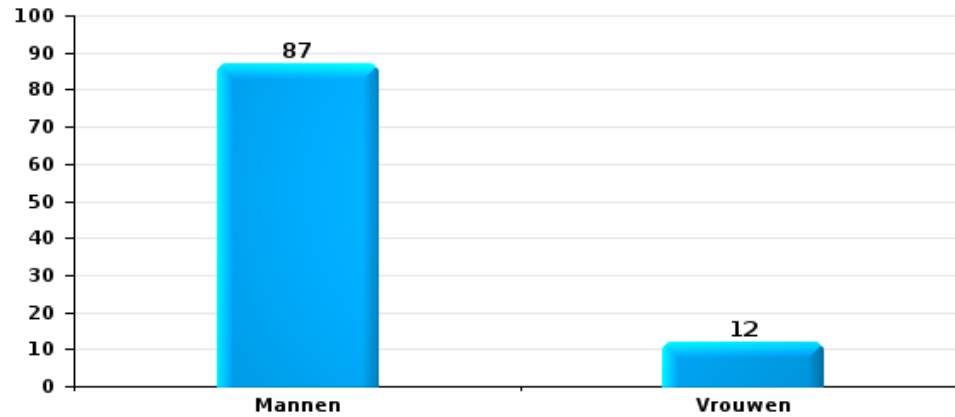
Aantal feitverdachten volgens geslacht





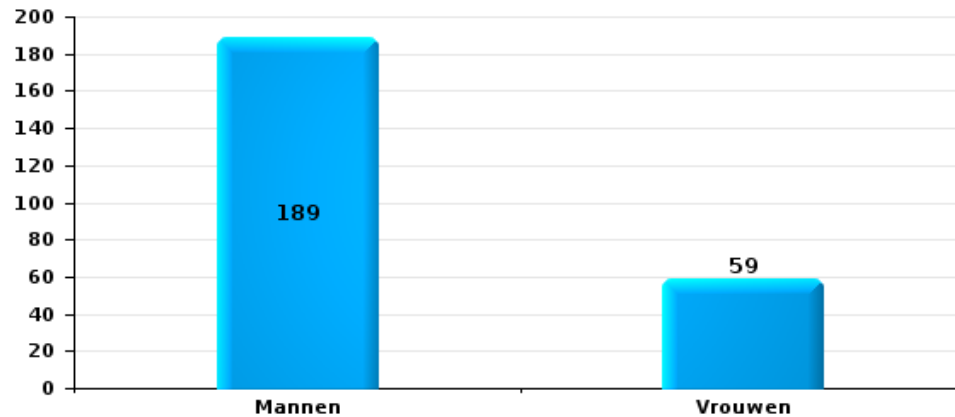
Beschadigen van eigendom

Aantal feitverdachten volgens geslacht



Misdr. tegen de lichamelijke integriteit

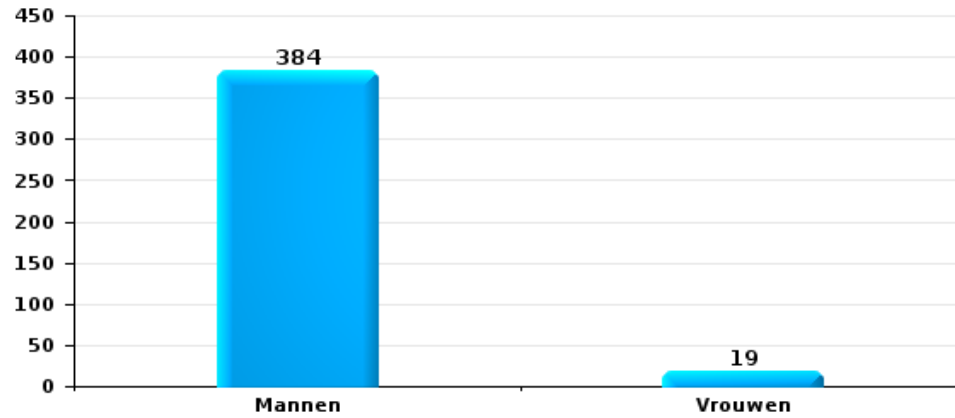
Aantal feitverdachten volgens geslacht





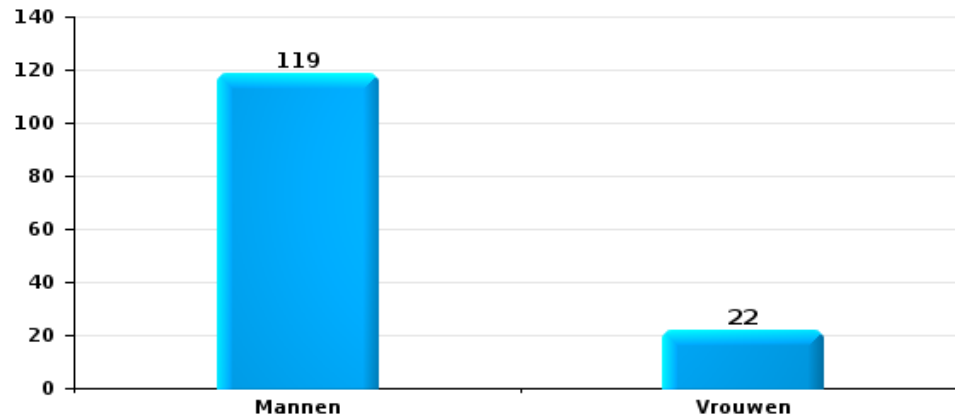
Drugs

Aantal feitverdachten volgens geslacht



Bedrog

Aantal feitverdachten volgens geslacht





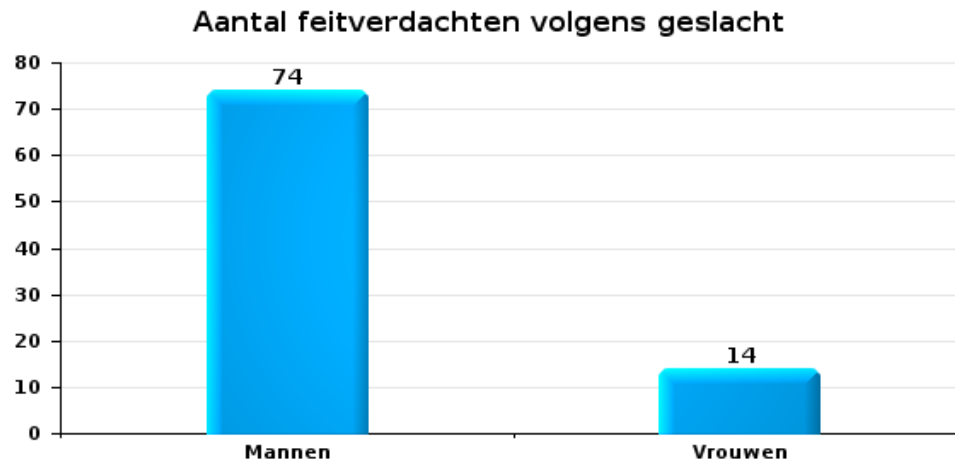
2.2. Aantal feitverdachten volgens het geslacht van de gekende verdachten (Top 5 van criminele figuren)

Indien eenzelfde verdachte meerdere feiten heeft gepleegd in de beschouwde periode, dan wordt hij ook meerdere keren geteld (zie ook de methodologische nota)

Elsene

2023

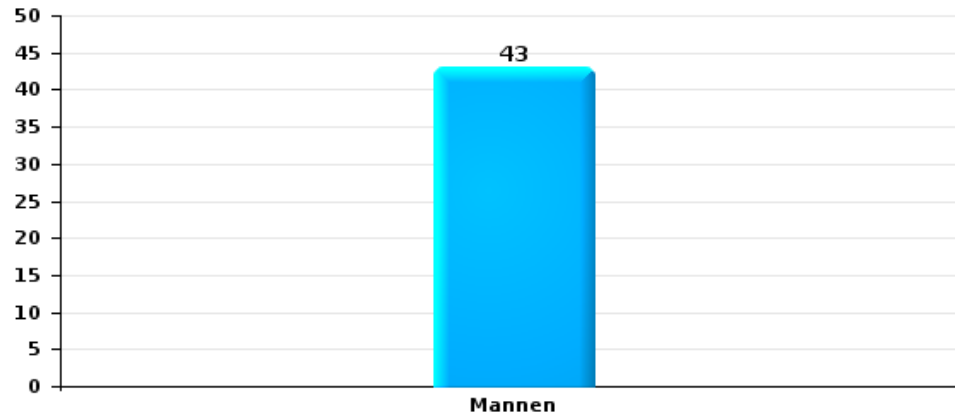
Inbraak in gebouw (totaal)





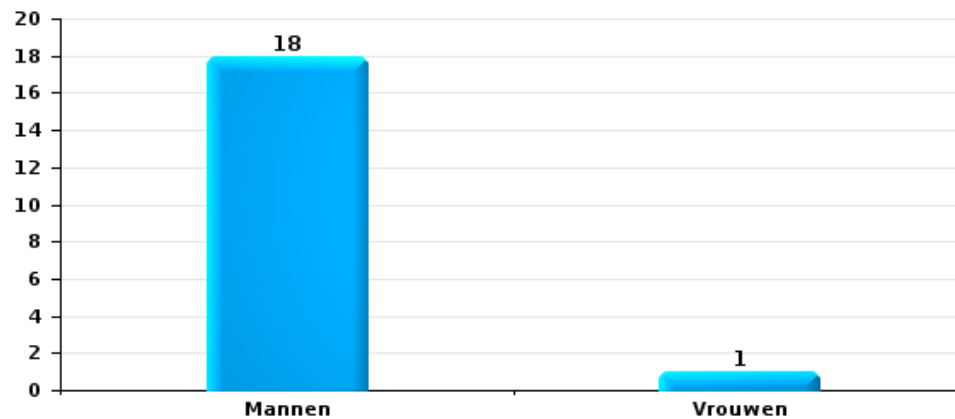
Diefstal uit of aan voertuig

Aantal feitverdachten volgens geslacht



Fietsdiefstal

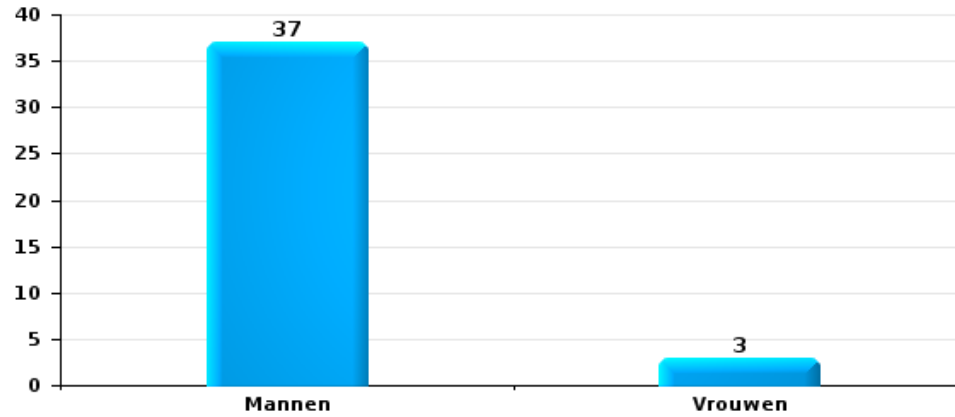
Aantal feitverdachten volgens geslacht





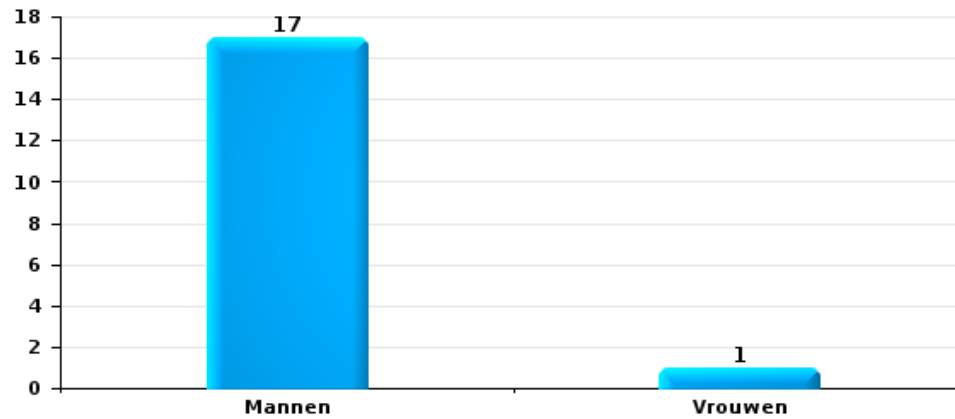
Zakkenrollerij

Aantal feitverdachten volgens geslacht



Beschadiging van auto

Aantal feitverdachten volgens geslacht





2.3. Aantal feitverdachten volgens de leeftijd van de gekende verdachten (Top 5 van hoofdcategorieën)

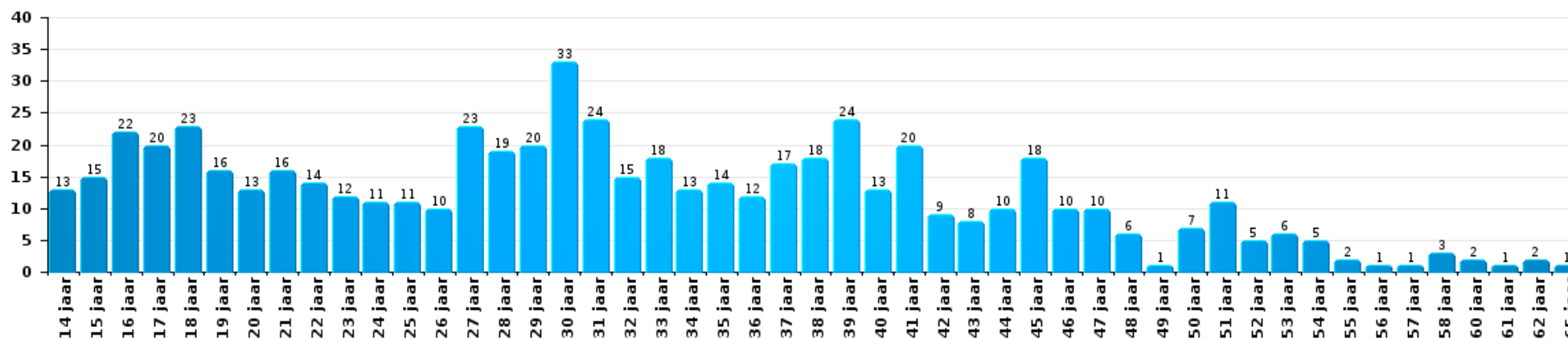
1) Indien eenzelfde verdachte meerdere feiten heeft gepleegd in de beschouwde periode, dan wordt hij ook meerdere keren geteld, al dan niet in dezelfde leeftijdscategorie - 2) Verdachten jonger dan 14 jaar en ouder dan 90 jaar zijn niet weergegeven in de tabel (zie ook de methodologische nota)

Elsene

2023

Diefstal en afpersing

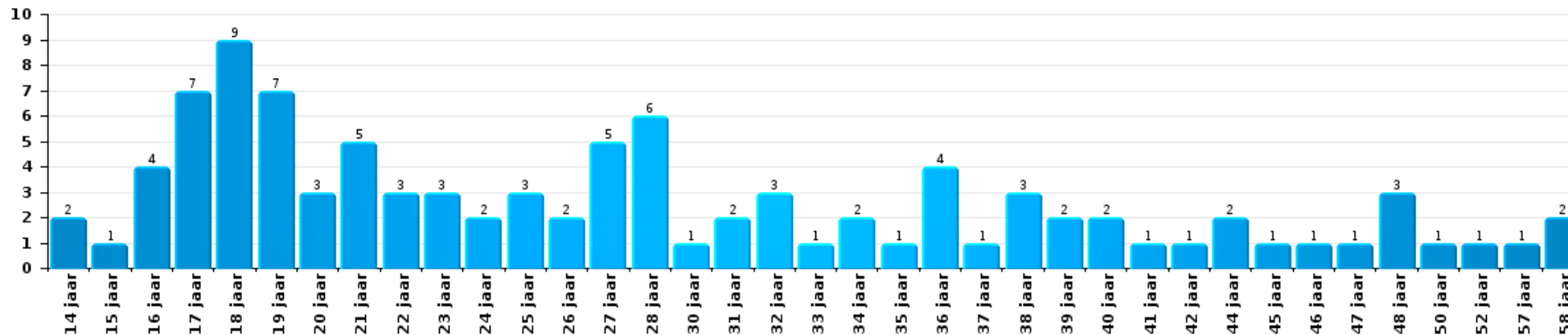
Aantal feitverdachten volgens leeftijd (chronologisch)





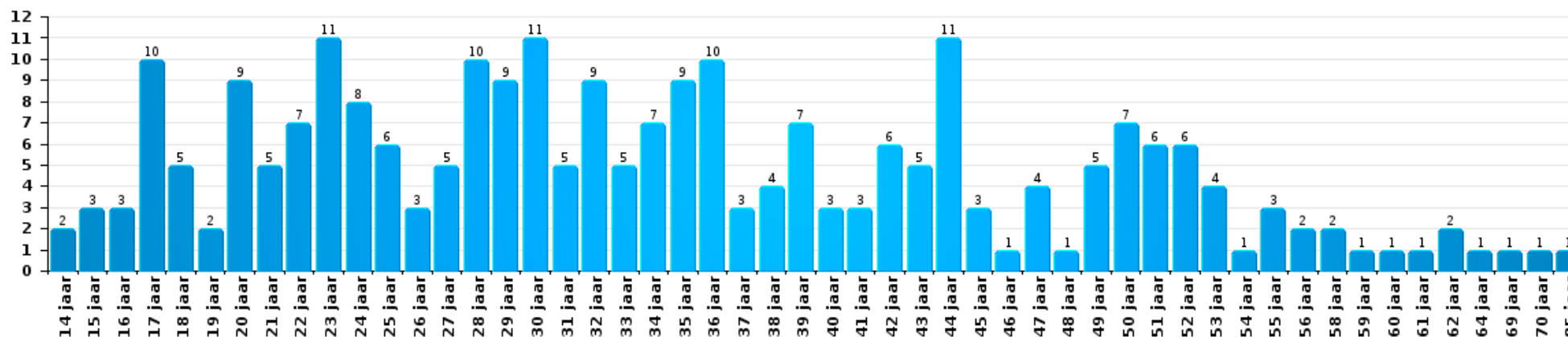
Beschadigen van eigendom

Aantal feitverdachten volgens leeftijd (chronologisch)



Misdr. tegen de lichamelijke integriteit

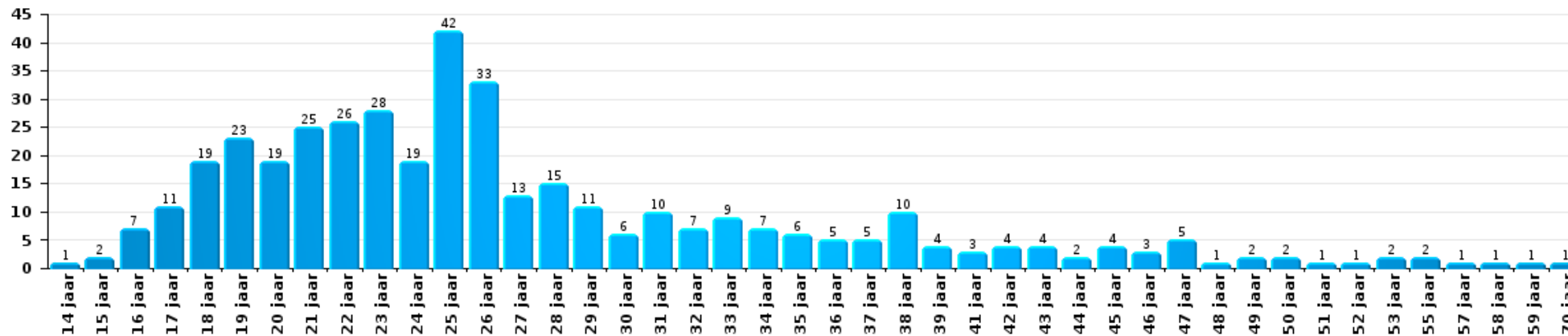
Aantal feitverdachten volgens leeftijd (chronologisch)





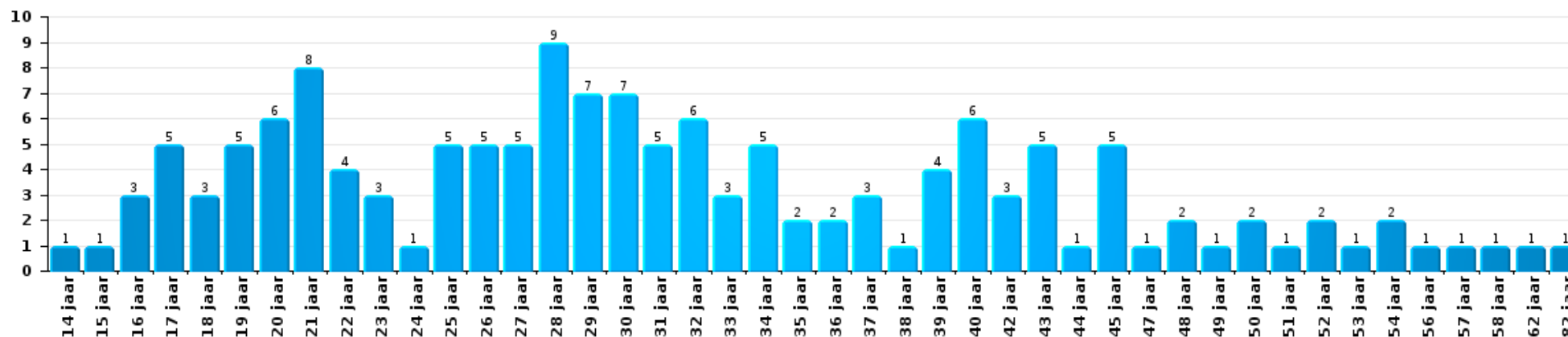
Drugs

Aantal feitverdachten volgens leeftijd (chronologisch)



Bedrog

Aantal feitverdachten volgens leeftijd (chronologisch)





2.4. Aantal feitverdachten volgens de leeftijd van de gekende verdachten (Top 5 van criminele figuren)

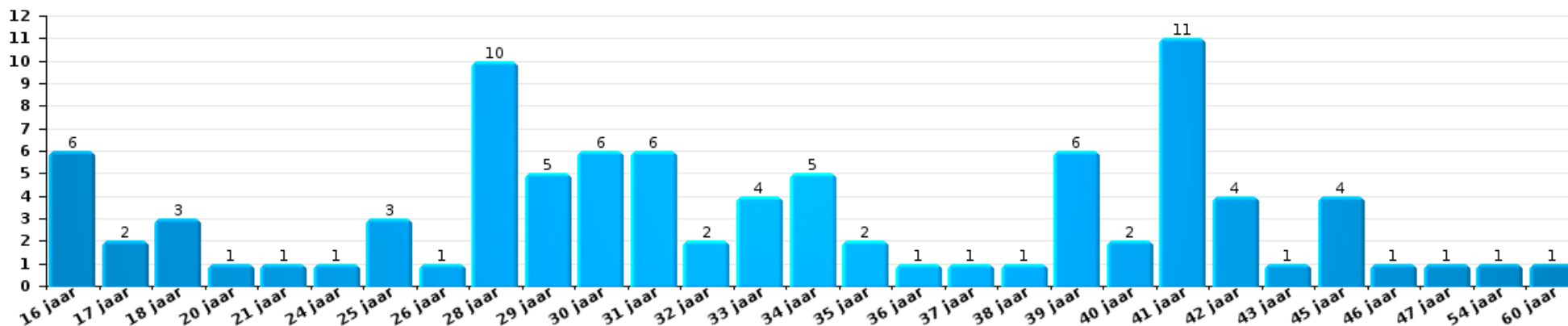
1) Indien eenzelfde verdachte meerdere feiten heeft gepleegd in de beschouwde periode, dan wordt hij ook meerdere keren geteld, al dan niet in dezelfde leeftijdscategorie; 2) Verdachten jonger dan 14 jaar en ouder dan 90 jaar zijn niet weergegeven in de tabel (zie ook de methodologische nota)

Elsene

2023

Inbraak in gebouw (totaal)

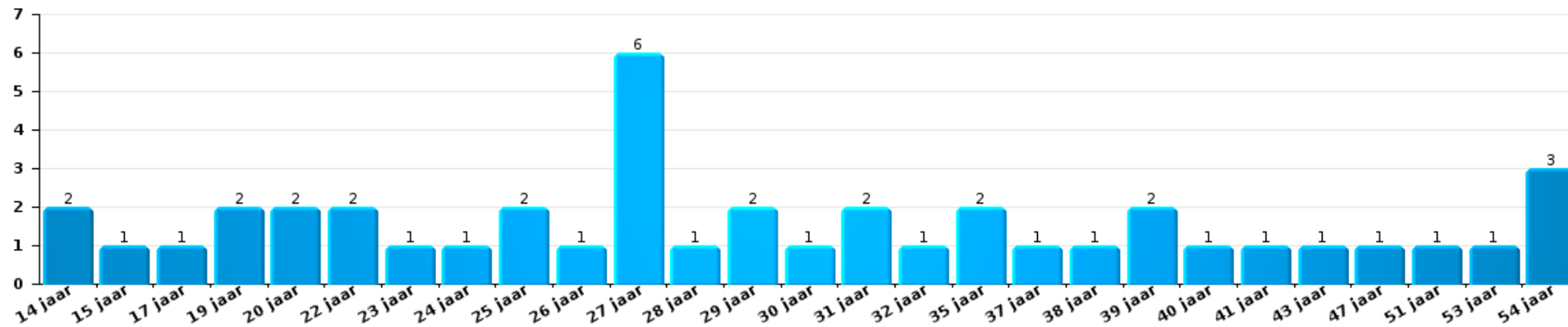
Aantal feitverdachten volgens leeftijd (chronologisch)





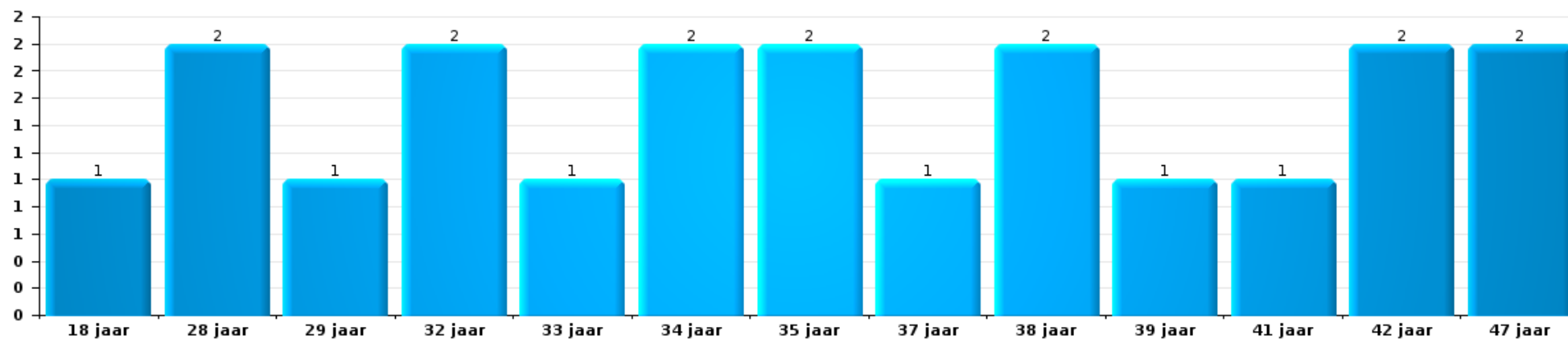
Diefstal uit of aan voertuig

Aantal feitverdachten volgens leeftijd (chronologisch)



Fietsdiefstal

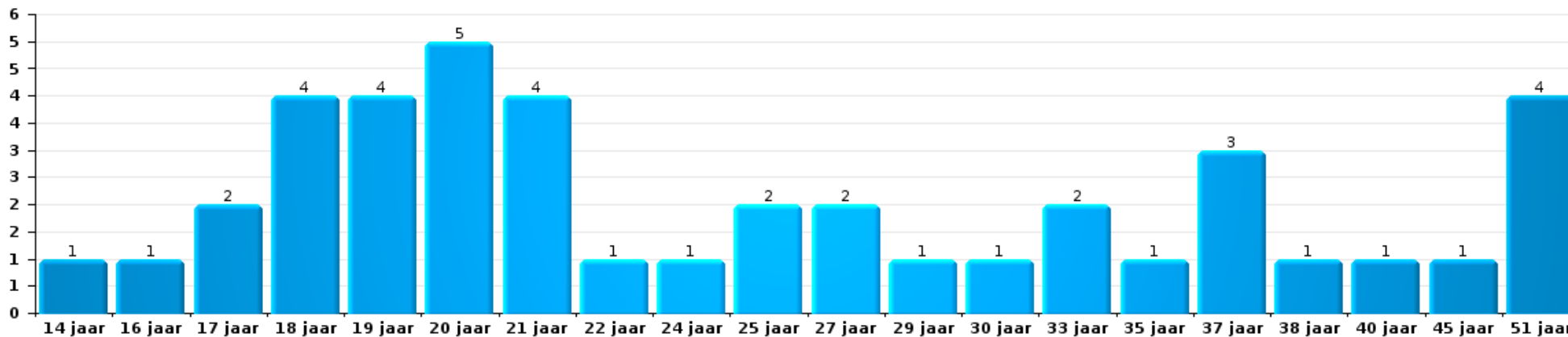
Aantal feitverdachten volgens leeftijd (chronologisch)





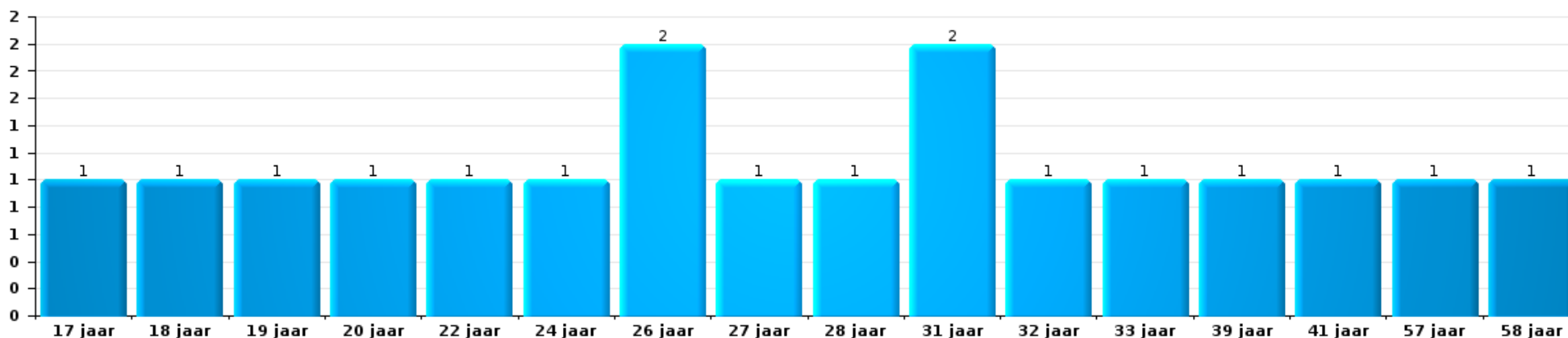
Zakkenrollerij

Aantal feitverdachten volgens leeftijd (chronologisch)



Beschadiging van auto

Aantal feitverdachten volgens leeftijd (chronologisch)



POLITIËLE CRIMINALITEITSSTATISTIEKEN

PLEEGPLAATS: GEMEENTE

Elsene

***Bijlage I: Detailrapport per misdrijfcategorie
Strafwetboek***



Elsene

Inbreuk Strafwetboek

Misd. tegen de lichamelijke integriteit

		2000	2013	2014	2015	2016	2017	2018	2019	2020	2021	2022	2023
Moord	Vergiftiging (moord)										2		
											1		
	Andere								1	1			
		4	1						1	1		2	1
	Subtotaal	4	1							2	2	3	2
Doodslag	Oudermoord (doodslag)	2											
	Vergiftiging (doodslag)		1					1					
	Roofmoord	1					1	1	1			1	2
	Niet nader bepaald	2	1				1			2			
				2	2	1		2			1		1
	Andere	1	2	3	6	5	5	6	3	6	3	9	7
	Subtotaal	6	4	5	8	6	7	10	4	8	4	10	10
Marteling en mishandeling	Foltering		1	1		1		2				1	1
	Onmenselijke behandeling		1	4		2	1	3	2		2	2	
	Onterende behandeling		2			1	2		3	2	2	2	1
	Subtotaal		4	5		4	3	5	5	2	4	5	2
Opz. slagen en/of verwondingen binnen familie	Tussen partners of ex-partners	104	163	182	189	188	126	178	171	185	199	223	180
	Bij algemene familiale moeilijkheden	54											
	Pog.	1											
	Door de ouders op een minderjarige	11	20	21	14	9	18	14	7	14	23	16	23
	Door de ouders op kwetsbaar persoon		1		1					1	1		
	Tegen de ouders	7	5	14	13	9	12	14	15	10	13	14	25
	Tegen andere bloedverwanten in opgaande of zijlijn		13	7	9	5	11	12	15	17	9	5	9
Subtotaal	177	202	224	226	211	167	218	208	227	245	258	237	



Misd. tegen de lichamelijke integriteit

		2000	2013	2014	2015	2016	2017	2018	2019	2020	2021	2022	2023	
Opz. slagen en/of verwondingen buiten familie	Vechtpartij (=wederzijdse slagen)	Vol.	89	87	110	114	108	122	122	103	118	143	216	189
		Pog.									1			
	Slagen aan politie-ambtenaar	Vol.	6	33	21	20	12	13	8	10	17	12	8	5
	Op een minderjarige door gezaghebbend persoon	Vol.	4	1	9	4	10	3	4	2	6	4		2
	Op een minderjarige hoedanigheid dader onbekend	Vol.	7	11	17	18	12	16	19	11	8	13	13	14
	Op kwetsbaar persoon door gezaghebbend persoon	Vol.			1	1			1				1	1
	Op kwetsbaar persoon (hoedanigheid dader onbekend)	Vol.		2	1	1	2		1	1	2	1	2	3
	Op minderjarige dr samenwonende zonder gezagsrel.	Vol.										2	2	6
	Op een scheidsrechter van een sportwedstrijd	Vol.												1
	Slagen aan personeel openbaar vervoer	Vol.		4	4	4	4	4		4		1	4	9
	Slagen aan personeel andere openbare dienst	Vol.		1	1	3	1	2	4	2	1	2	4	1
	Slagen aan medisch beroep	Vol.		4	1	2	2	2	2	3	1	1	2	1
	Slagen aan personeel onderwijsinstelling	Vol.		3	5	5	4	1	3	2	2	2	3	3
	Slagen aan personeel brandweer/civiele bescherming	Vol.												1
	Niet nader bepaald	Vol.	369	393	420	417	399	382	397	411	317	374	421	446
	Pog.	4												
	Subtotaal	479	539	590	589	554	545	561	549	472	556	676	682	
Schuldig verzuim	Vol.	6	1	1	2	1	2	4	1	3	1	2		
	Subtotaal	6	1	1	2	1	2	4	1	3	1	2		
Andere opzet. misd. tg. lichamelijke integriteit	Onthouding verzorging van kind/kwetsbaar persoon	Vol.			3	1		1			2		1	
	Verlaten kind of kwetsbaar persoon	Vol.	2	2	5	5	4	2	3	2	1		1	6
	Achterlaten van een kind in behoeftige toestand	Vol.	5	3	1	1	1	2			2	1	1	2
	Toediening van schadelijke stoffen	Vol.		1	2	1	1		3	2	2	3	5	1
	Vergiftiging voedingswaren	Vol.			3	1		2		1	4	4	4	5
		Pog.						1						
	Kwaadwillige belemmering van het verkeer	Vol.	4	23	14	20	14	11	18	23	10	22	14	9
		Pog.									1			
	Feitelikheden en lichte geweldsdaden	Vol.	37	25	21	14	9	16	18	16	18	10	21	24
		Pog.	1											
	Subtotaal	49	54	49	43	29	35	42	44	40	40	46	48	



Misd. tegen de lichamelijke integriteit

		2000	2013	2014	2015	2016	2017	2018	2019	2020	2021	2022	2023	
Onopzet. misd. tg. lichamelijke integriteit	Onopzettelijk doden	Vol.					1		1					
	Onopzettelijke slagen en/of verwondingen	Vol.	32	9	11	8	2	4	2	4	3	7	6	4
	Onopzettelijke toediening van schadelijke stoffen	Vol.							1				1	
	Verzuim van onderhoud kind of kwetsbaar persoon	Vol.				1			1					1
	Hondenbeet	Vol.		2	5			1	2	4	4	7	17	15
	Niet nader bepaald	Vol.					1							
	Subtotaal	32	11	16	9	3	6	6	9	7	14	24	20	
Totaal		753	816	890	877	808	765	846	822	761	867	1.023	1.000	

Misd. tegen de persoonlijke vrijheid

		2000	2013	2014	2015	2016	2017	2018	2019	2020	2021	2022	2023	
Gijzeling		Vol.	2	1	2	1		1						
		Subtotaal	2	1	2	1		1						
Ontvoering van minderjarige of kwetsbaar persoon	Ouderlijke ontvoering	Vol.		3	1	4	4	2	2	3	4	3	10	3
		Pog.		1	1	1	1		1	1	1		3	3
	Andere ontvoering	Vol.	1		2		1	1	1	1	1	3	3	2
		Pog.		2	1	1	1	1	1			2	1	
	Subtotaal	1	6	5	6	7	4	5	6	6	8	17	8	
Vrijheidsberoving door particulier		Vol.	10	14	17	17	14	13	26	17	14	15	18	13
		Pog.		1		4	1							
		Subtotaal	10	15	17	21	15	13	26	17	14	15	18	13
Totaal		13	22	22	29	23	17	32	23	20	23	35	21	

Zedenmisdrijven

		2000	2013	2014	2015	2016	2017	2018	2019	2020	2021	2022	2023
Verkrachting zonder de dood tot gevolg	Slachtoffer <10j	Vol.	3	1	1	1	3	3	2	1	3	1	1
		Pog.				2							
	Slachtoffer 10j - 14j	Vol.	2	1	1	6	1		1	2	1	1	
	Slachtoffer 14j - 16j	Vol.	1	2	3	2	4	3	2	3	2	3	
Slachtoffer 16j - 18j	Vol.		1	4	6	3	3	3	2	1	4	1	1



Zedenmisdrijven

		2000	2013	2014	2015	2016	2017	2018	2019	2020	2021	2022	2023
Verkrachting zonder de dood tot gevolg	Slachtoffer meerderjarig	Vol.	8	27	24	16	22	38	36	35	46	48	14
	Slachtoffer leeftijd onbekend	Pog.	4	3	4	2	6	1	6	4	1	3	1
		Vol.	1			1	1		2			2	
		Subtotaal	19	35	37	36	40	48	52	47	54	62	17
Verkrachting met gevolg onbekend		Vol.			2	1		2			3	1	
		Subtotaal			2	1		2			3	1	
Verkrachting zonder de dood tot gevolg (nwSSW)	Slachtoffer <16j	Vol.										1	9
	Slachtoffer 16j - 18j	Vol.										4	2
	Slachtoffer meerderjarig	Vol.							1	2	27	38	
		Pog.										2	2
	Subtotaal								1	2	34	51	
Aanranding eerbaarheid met geweld / bedreiging	Slachtoffer < 16j	Vol.	1	1	2	2	5	3	4	3	1	3	
	Slachtoffer 16j - 18j	Pog.						1				1	
	Slachtoffer meerderjarig	Vol.			1			1	1	2	3	1	1
		Vol.	6	11	17	14	15	10	25	29	21	35	7
	Pog.	2						1	1	1			
	Subtotaal	9	12	20	16	20	15	31	35	26	40	8	
Aanranding eerbaarheid zonder geweld / bedreiging	Slachtoffer < 16j	Vol.	11	3	9	10	4	3	3	7	7	7	
	Slachtoffer 16j - 18j	Vol.			2	1	2	2	1		2	1	1
	Slachtoffer leeftijd onbekend	Pog.							1				
		Vol.	3	3	3	4	9	5	12	5	7	10	2
	Subtotaal	14	6	14	15	15	10	16	13	16	18	3	
Aanranding eerbaarheid niet nader bepaald		Vol.	1	1		2			2				
		Subtotaal	1	1		2			2				
Aantasting seksuele integrit. zonder dood (nwSSW)	Slachtoffer <16j	Vol.										8	11
	Slachtoffer 16j - 18j	Vol.									1	1	4
	Slachtoffer meerderjarig	Vol.							1	1	26	35	
		Subtotaal								1	2	35	50



Zedenmisdrijven

		2000	2013	2014	2015	2016	2017	2018	2019	2020	2021	2022	2023
Kinderpornografie	Bezit	Vol.	1	2	1		1	4	2			1	
	Verspreiding	Vol.	1	5	1	3	2	5	9	3		2	
	Toegang kinderporno via technologie	Vol.								1			
	Niet nader bepaald	Vol.		1									
	Subtotaal		2	8	2	3	2	6	13	5	1	2	1
Aanzetting tot ontucht	Slachtoffer minderjarig	Vol.	1		2	3	1		2	4			
	Pog.							1					
	Slachtoffer meerderjarig	Vol.		6	2	2	1	2		2		1	
	Leeftijd slachtoffer onbekend	Vol.	1	2	1								
	Reclame via ICT voor ontucht	Vol.								1			
	Andere reclame voor ontucht	Vol.								1	1		
	Niet nader bepaald	Vol.	6										
Subtotaal		8	8	5	5	2	2	3	6	2	2		
Uitbuiting van iemands ontucht	Slachtoffer minderjarig	Vol.		1		1		1	2		1		
	Slachtoffer meerderjarig	Vol.	1	4			1	2		1			2
	Leeftijd slachtoffer onbekend	Vol.	5	2				1				1	
Subtotaal		6	7		1	1	3	1	3		2	2	
Openbare zedenschennis	Handelingen (exhibitionisme, enz.)	Vol.	6	7	20	24	17	8	10	13	10	11	17
	Geschriften, afbeeldingen, voorwerpen	Vol.	7	3	2	2	2	3	2	1	1		
	Schunnigheden in het openbaar	Vol.			1	1			1				
	Exhibitionisme (nwSSW)	Vol.										3	10
	Extreem pornograf. of gewelddadige inhoud (nwSSW)	Vol.											1
	Niet nader bepaald	Vol.	1										
Subtotaal		14	10	23	27	19	11	13	14	11	11	20	11
Voyeurisme	Observatie/opname van naaktheid of intimiteit	Vol.	1	3	1			3	2	1	3	6	2
	Verspreiding opname naaktheid of intimiteit	Vol.						2	1	3	9	7	2
	Pog.									1	1		
	Subtotaal		1	3	1			5	3	4	13	14	4
Voyeurisme rechtstreeks (nwSSW)	Slachtoffer 16j - 18j	Vol.											1
	Slachtoffer meerderjarig	Vol.									1		2
	Subtotaal										1		3



Zedenmisdrijven

		2000	2013	2014	2015	2016	2017	2018	2019	2020	2021	2022	2023
Voyeurisme via technisch/ander hulpmiddel (nwSSW)	Slachtoffer <16j	Vol.										1	1
	Slachtoffer meerderjarig	Vol.										3	
		Subtotaal										4	1
Verspreiding van seksueel getinte inhoud (nwSSW)	Slachtoffer <16j	Vol.											3
	Slachtoffer meerderjarig	Vol.										2	
		Subtotaal										2	3
Versprei. seks. inhoud kwaad opzet/winst (nwSSW)	Slachtoffer <16j	Vol.											4
	Slachtoffer 16j - 18j	Pog.											1
	Slachtoffer meerderjarig	Vol.										6	6
		Pog.											3
		Subtotaal										6	15
Grooming (contact via ICT met minderjarige < 16 j)		Vol.						2					
	Subtotaal							2					
Grooming offline - zonder ICT (nwSSW)	Slachtoffer 16j - 18j	Vol.											3
	Subtotaal												3
Grooming online - met ICT (nwSSW)	Slachtoffer <16j	Vol.											2
	Subtotaal												2
Seks. uitbuiting minderjarigen-prostitutie (nwSSW)	Aanzetten plegen van ontucht/prostit. (nwSSW)	Vol.										2	3
	Werven voor ontucht/prostit. (nwSSW)	Vol.										2	
	Exploitatie van de ontucht/prostit. (nwSSW)	Vol.										2	1
	Verkrijgen van de ontucht/prostit. (nwSSW)	Vol.											1
	Subtotaal											6	5
Beelden seksueel misbruik minderjarigen (nwSSW)	Productie/verspreid. beelden seks. misbr. (nwSSW)	Vol.											1
	Bezitten/verwerven beelden seks. misbruik (nwSSW)	Vol.											1
		Subtotaal											2
Totaal		74	90	102	105	102	100	134	131	125	159	143	147

Misd. tegen andere morele waarden en gevoelens

2000	2013	2014	2015	2016	2017	2018	2019	2020	2021	2022	2023
------	------	------	------	------	------	------	------	------	------	------	------

Misd. tegen andere morele waarden en gevoelens

		2000	2013	2014	2015	2016	2017	2018	2019	2020	2021	2022	2023	
Belaging	Pesterij per telefoon (OLD)	Vol.	51											
		Vol.	5	158	174	161	154	172	193	207	213	261	257	230
		Subtotaal	56	158	174	161	154	172	193	207	213	261	257	230
Grafschennis		Vol.	1					1			1			
		Subtotaal	1					1			1			
Schending van het beroepsgeheim		Vol.		4	5	4	1	2	1	2	1		1	
		Pog.			1									
		Subtotaal		4	6	4	1	2	1	2	1			1
Schending van de eer	Laster en eerroof	Vol.	18	25	25	20	13	26	34	38	33	35	52	32
	Lasterlijke aangifte	Vol.	2				5	2	3	3	1	1		1
	Lasterlijke aantijging	Vol.	2	1	4	1	2	1	2	2	1	3	1	2
	Kwaadwillige ruchtbaarmaking	Vol.	1	1	2	1	1					3	1	1
	Beledigingen (Wanbedrijf)	Vol.	41	109	98	75	80	63	71	55	61	42	54	45
	Niet nader bepaald	Vol.			1									
Subtotaal		64	136	130	97	101	92	110	98	96	84	108	81	
Persoonlijke levenssfeer	Heimelijke nachtelijke binnendringing	Vol.					1		1					
	Woonstschennis door particulier	Vol.	33	26	28	22	38	41	26	32	24	23	24	21
	Schending van het briefgeheim	Pog.				1	1			1		1		
		Vol.	2	3	4	6	10	6	2	5	3	1	8	4
Subtotaal		35	29	32	29	48	49	28	38	28	24	33	25	
Nachtlawaai		Vol.	9	407	602	345	406	296	179	150	206	196	315	228
		Subtotaal	9	407	602	345	406	296	179	150	206	196	315	228
Schenden van communicatie door particulier		Vol.	2				2	5			1			
		Subtotaal	2				2	5			1			
Misbruik zwakheden personen		Vol.		1	2	1	2	1	1	2	2	1	1	5
		Subtotaal		1	2	1	2	1	1	2	2	1	1	5
Privacy zeden: publicatie identiteit slachtoffer		Vol.				1		1		1		1		
		Subtotaal				1		1		1		1		
Cyberlokking (lokken van minderjarige via ICT)		Vol.							1	1				
		Subtotaal							1	1				



Misdr. tegen andere morele waarden en gevoelens

		2000	2013	2014	2015	2016	2017	2018	2019	2020	2021	2022	2023	
Aantrekken/gebruiken van kind of kwetsbaar persoon	Vol.							1				1	1	
	Subtotaal							1				1	1	
Bezetting andermans goed (kraken)	Binnendringen/bezetten/verblijven (niet bewoond)	Vol.						2	11	4	4	14	27	
		Vol.									1	1	3	
	Binnendringen/bezetten/verblijven (bewoond)	Vol.												
		Subtotaal							2	11	4	5	15	30
Totaal		167	735	946	637	713	614	522	509	552	573	731	601	

Misdr. tegen het juridisch statuut van het kind

		2000	2013	2014	2015	2016	2017	2018	2019	2020	2021	2022	2023	
Niet-afgeven van kinderen	Door de ouders	Vol.	15	34	40	51	57	62	48	50	26	41	63	60
		Pog.				1								
	Door persoon ermee belast	Vol.		2	1	2	1			1	1	3	4	1
	Subtotaal	15	36	41	54	58	62	48	51	27	44	67	61	
Niet nader bepaald	Vol.									1				
	Subtotaal									1				
Totaal		15	36	41	54	58	62	48	51	28	44	67	61	

Diefstal en afpersing

		2000	2013	2014	2015	2016	2017	2018	2019	2020	2021	2022	2023	
Diefstal met vzo	Met geweld	Vol.	240	205	214	188	166	144	145	160	134	202	176	249
		Pog.	33	21	20	12	27	15	14	14	13	19	14	23
	Zonder geweld	Vol.	2.317	2.116	1.627	1.566	1.571	1.569	1.611	1.718	1.051	1.489	1.587	1.530
		Pog.	862	871	678	513	477	653	630	560	449	607	645	625
	Subtotaal	3.452	3.213	2.539	2.279	2.241	2.381	2.400	2.452	1.647	2.317	2.422	2.427	



Diefstal en afpersing

		2000	2013	2014	2015	2016	2017	2018	2019	2020	2021	2022	2023	
Diefstal zonder vzo	Met geweld	Vol.	206	133	133	130	97	115	109	126	82	131	117	117
		Pog.	25	6	7	12	8	9	12	10	13	7	9	6
	Zonder geweld, Zakkenrollerij	Vol.	553	1.236	1.002	694	782	675	934	1.311	914	1.171	1.494	1.576
		Pog.	2	3	12	4	10	5	4	19	20	15	5	6
	Zonder geweld, Gebruiksdiefstal	Vol.	7	9	5	3	8	6	3	5	5	7	6	4
	Zonder geweld, Huisdiefstal	Vol.	42	42	66	53	31	50	38	37	35	24	33	27
		Pog.			1	2		2			1			
	Zonder geweld	Vol.	2.278	2.722	2.517	2.125	2.229	2.175	2.366	2.545	1.947	2.518	2.830	2.851
		Pog.	45	40	46	42	38	59	41	50	51	84	93	60
	Subtotaal	3.158	4.191	3.789	3.065	3.203	3.096	3.507	4.103	3.068	3.957	4.587	4.647	
Diefstal niet nader bepaald	Vol.	438	7	12	14	10	11	7	7	8	4	11	8	
	Pog.	25						1						
	Subtotaal	463	7	12	14	10	11	8	7	8	4	11	8	
Afpersing	Vol.	27	27	23	37	32	25	30	34	20	22	32	34	
	Pog.	9	17	29	26	35	19	21	24	36	29	21	25	
	Subtotaal	36	44	52	63	67	44	51	58	56	51	53	59	
Vervaardiging valse sleutels	Vol.					1						1		
	Subtotaal					1						1		
Totaal		7.109	7.455	6.392	5.421	5.522	5.532	5.966	6.620	4.779	6.329	7.074	7.141	

Bedrog

		2000	2013	2014	2015	2016	2017	2018	2019	2020	2021	2022	2023	
Witwassen	Vol.	1	6	6	13	12	7	7	24	32	29	26	23	
	Pog.			1										
	Subtotaal	1	6	7	13	12	7	7	24	32	29	26	23	
Heling	Gewone heling	Vol.	38	41	50	40	49	42	23	29	64	82	87	77
		Pog.			2	1		1	1		1			
	Gekwalificeerde heling	Vol.	5	5	5	5	4	6	5	7	13	4	1	2
		Vol.	1				2							
		Pog.	2											
	Subtotaal	46	46	57	46	55	48	29	37	77	87	88	79	


Bedrog

		2000	2013	2014	2015	2016	2017	2018	2019	2020	2021	2022	2023	
Flessentrekkerij	Brandstof / smeerolie	Vol.	6	2	5	2		2	1		2	1		1
	Dranken en spijzen	Vol.	11	14	17	11	16	18	8	13	9	2	11	19
	Huurrijtuig	Vol.	3	4	9	8	6	4	6	6	5	3	4	4
	Logies	Vol.	1	1	2	3	2	1	1			1	2	1
	Subtotaal		21	21	33	24	24	25	16	19	16	7	17	25
Private omkoping		Vol.				1		1						
	Subtotaal					1		1						
Verduistering en bedrieglijke vernietiging	Bedrieglijke verberging	Vol.	365	27	34	36	59	30	39	55	77	121	134	147
	Van geld, papieren, enz.	Pog.	2											
	Van gerechtelijke stukken	Vol.	4	2	3	1	1	2		3			3	
	Van in beslag genomen voorwerpen	Vol.	1							1				
	Van nalatenschap	Vol.	2	3	1		1	1	2	2				
	Niet nader bepaald	Vol.					1							
	Subtotaal	398	34	40	39	61	39	43	63	78	122	138	147	
Oplichting	Internetfraude	Vol.		68	54	64	45	70	140	184	308	350	397	398
	Oplichting zonder internet	Pog.		15	27	26	17	20	24	28	58	77	60	46
		Vol.	1	97	125	119	130	142	111	101	66	77	78	88
		Pog.		49	24	30	38	39	29	12	14	11	18	20
		Vol.	46											
		Pog.	21											
	Subtotaal	68	229	230	239	230	271	304	325	446	515	553	552	
Bedriegerij	Verkochte waren / geleverd werk	Vol.			4		3	2	1	1	1			1
	Frauduleuze overdracht van facturen	Vol.			1			1		1		1		
	Niet nader bepaald	Vol.	1				1							
	Subtotaal	1		5		4	3	1	2	1	1		1	
Misbruik van vertrouwen en verwante misd.	Misbruik van vertrouwen	Vol.	174	109	117	115	105	108	100	102	72	97	97	77
	Misbruik van zwakheden	Pog.	2											
		Vol.	2	3	6	7	2	9	8	6	5	5	2	5
	Subtotaal	178	112	123	122	107	117	108	108	77	102	99	82	



GEREGISTREERDE CRIMINALITEIT OP HET NIVEAU VAN DE GEMEENTE

Bedrog

		2000	2013	2014	2015	2016	2017	2018	2019	2020	2021	2022	2023
Misbruik van maatschappelijk vermogen	Door vennootschappen	Vol.			2	1	2	1		1	2	2	5
	Door VZW	Vol.		1		1		3					
	Niet nader bepaald	Vol.		1	3	1		1				1	
	Andere	Vol.			2	12	1	1		1	1	1	1
	Subtotaal		2	5	15	3	4	4	1	1	3	4	6
Misd. ivm insolventie	Door de curator	Vol.									1		
	Door derden	Vol.		1		1		2	1	1			
	Door de schuldenaar	Vol.		3	4	1	1	2	1	3	3	1	1
	Niet nader bepaald	Vol.	1	8	2	5	1	13	4	3		2	2
	Subtotaal	1	12	6	7	2	17	6	7	3	4	3	2
Bedrieglijk onvermogen													
	Vol.		1		1		1		1			2	1
	Subtotaal		1		1		1		1			2	1
Ongedekte cheques													
	Vol.	44											
	Pog.	10											
	Subtotaal	54											
Totaal		768	463	506	506	499	532	519	587	731	870	930	918

Beschadigen van eigendom

		2000	2013	2014	2015	2016	2017	2018	2019	2020	2021	2022	2023	
Opzettelijke brandstichting	In een bewoonde plaats (bij dag)	Vol.	6	2	1	1	2	1	1	1	1	7		
		Pog.	1						1	2	1			
	In een bewoonde plaats (bij nacht)	Vol.	10	6	5	2		9	1	5	4	4	1	
		Pog.							1	3	2	1		
	in een bewoonde plaats (onbepaald tijdstip)	Vol.							1					
	In een andere plaats (bij dag)	Vol.	6	4	1	2	3	3	2		6		7	8
		Pog.								1	2		1	
	In een andere plaats (bij nacht)	Vol.	11	4	15	4	9	6	14	7	11	9	21	16
		Pog.		1			1	1	1	1	3			
	In een andere plaats (onbepaald tijdstip)	Vol.	2	1				2		1				
	Pog.			1		1			1					
	Subtotaal	36	18	23	9	16	22	19	19	31	19	40	26	



Beschadigen van eigendom

		2000	2013	2014	2015	2016	2017	2018	2019	2020	2021	2022	2023	
Opzettelijke vernieling door ontploffing	In een bewoonde plaats (bij nacht)	Vol.											1	
	In een bewoonde plaats (onbepaald tijdstip)	Pog.	1											
		Subtotaal	1											1
Onopzettelijke brandstichting		Vol.	43	23	22	21	33	23	24	33	27	30	39	29
		Subtotaal	43	23	22	21	33	23	24	33	27	30	39	29
Vernieling, onbruikbaarmaking, beschadiging	Met vzo	Vol.	9	8	10	9	3	6	5	2	5	2	3	1
	Vernieling van landbouwgoederen	Vol.		2	1	2	1	1			2			
	Niet nader bepaald	Vol.	4	1		1	1			1				
		Pog.	3											
		Subtotaal	16	11	11	12	5	7	5	3	7	2	3	1
Vandalisme	Op voertuigen	Vol.	451	547	460	432	407	386	400	440	324	404	397	407
		Pog.	4				1				1		1	
	Op andere roerende goederen	Vol.	183	64	72	63	55	53	49	53	56	92	67	57
		Pog.	3				1							
	Graffiti	Vol.	1	133	136	158	168	104	79	54	130	59	74	105
	Andere vernielingen op onroerende goederen	Vol.	148	161	156	140	115	97	132	146	156	159	208	195
		Pog.	1				1							
	Beschadiging van afsluiting	Vol.	9	61	88	97	112	114	88	81	72	92	95	136
		Pog.					1						1	
	Subtotaal	800	966	912	890	861	754	748	774	739	806	843	900	
Totaal		896	1.018	968	932	915	806	796	829	804	857	925	957	

Misdr. tegen de veiligheid van de staat

		2000	2013	2014	2015	2016	2017	2018	2019	2020	2021	2022	2023
Koning en regering		Vol.	1										
		Subtotaal	1										
Terrorisme	Terroristische groep	Vol.		1	3	4	7	4		1			1
		Subtotaal		1	3	4	7	4		1			1
Totaal		1	1	3	4	7	4		1			1	

Misdr. tegen gezag van de overheid



Misdr. tegen gezag van de overheid

		2000	2013	2014	2015	2016	2017	2018	2019	2020	2021	2022	2023	
Geweld tegen overheidspersonen	Vol.	3	14	9	12	6	8	1		4	4	4		
	Pog.										1			
	Subtotaal	3	14	9	12	6	8	1		4	5	4		
Weerspannigheid	Gewapende weerspannigheid	Vol.	6	2	11	6	3	5	2	3	4	5	2	1
	Ongewapende weerspannigheid	Vol.	52	74	57	60	40	35	22	25	46	27	24	22
	Niet nader bepaald	Vol.	7	6	6	4	3	2		3	2	2	3	1
	Pog.	2												
	Subtotaal	67	82	74	70	46	42	24	31	52	34	29	24	
Smaad	Vol.	81	58	44	27	23	14	13	10	27	17	14	7	
	Subtotaal	81	58	44	27	23	14	13	10	27	17	14	7	
Weigering medewerking (informatica en telecom)	Vol.		1						1					
	Subtotaal		1						1					
Andere misdrijven	Zegelverbreking	Vol.	4	1	3	5	1	6	7	4	3	3	1	
	Belemmering uitoefening rechtspraak	Vol.									1		1	
	Drukwerk zonder verantwoordelijke uitgever	Vol.	2	5							1			
	Nijverheid, koophandel en openbare veilingen	Vol.		1	1	1								
	Subtotaal	6	7	4	6	1	6	7	4	3	5	2		
Totaal	157	162	131	115	76	70	45	46	86	61	47	33		

Misdr. tegen de openbare trouw

		2000	2013	2014	2015	2016	2017	2018	2019	2020	2021	2022	2023	
Valsheid in geschriften	Schriftvervalsing	Vol.	82	112	89	119	122	107	62	57	46	57	58	41
		Pog.	1				1	3				1		
	Gebruik van valse en vervalste geschriften	Vol.	86	99	78	108	98	98	49	56	40	59	48	30
		Pog.	2	3		2	1	3				1		2
	Subtotaal	171	214	167	229	222	211	111	113	86	118	106	73	


Misd. tegen de openbare trouw

		2000	2013	2014	2015	2016	2017	2018	2019	2020	2021	2022	2023	
Aanmatiging	Inmenging in openbare ambten	Vol.	7	9	10	6	2	3	1		1	5	3	
		Pog.	1											
	Van ambten	Vol.		5	6	5	7	3	1	3	3	2	6	
	Van titels	Vol.											1	
	Van kledij, eretekens, enz.	Vol.					1							
	Van naam	Vol.	61	107	120	74	132	116	76	43	55	63	55	42
		Pog.						1						
	Vol.	2	1						1					
	Subtotaal	71	122	126	89	145	123	80	48	58	66	60	52	
Namaking / Vervalsing	Namaking	Vol.	5	12	22	9	10	11	10	25	11	8	15	12
	Vervalsing	Vol.	4	4	10	3	3	3	9	8	7	9	10	3
		Vol.				2	1							
	Niet nader bepaald	Subtotaal	9	16	32	14	14	14	19	33	18	17	25	15
Valse munt	Uitgifte	Vol.	12	26	8	8	9	19	16	11	11	4	1	3
		Pog.		2				1	2					
	Andere	Vol.	17	11	2	3	4	11	10	10	7	2	5	8
		Pog.												1
		Subtotaal	29	39	10	11	13	31	28	21	18	6	6	12
Valsheid voor het gerecht	Valse getuigenis	Vol.			1		1							
	Valse verklaringen	Vol.	1	2	2	12	10	10		7	13	4	1	1
	Vervalsing van registratie	Vol.						1		1				
		Subtotaal	1	2	2	13	10	11	1	7	14	4	1	1
Totaal	281	393	337	356	404	390	239	222	194	211	198	153		



Misd. tegen de familie

		2000	2013	2014	2015	2016	2017	2018	2019	2020	2021	2022	2023
Familieverlating	Vol.	17	1		3	4	2	1	3	1	1	1	
	Subtotaal	17	1		3	4	2	1	3	1	1	1	
Weigering recht op persoonlijk contact	Vol.	53	30	25	34	26	22	25	12	6	16	16	9
	Subtotaal	53	30	25	34	26	22	25	12	6	16	16	9
Niet betaling onderhoudsgeld	Vol.	19	16	14	9	15	7	8	7	4	5	9	4
	Subtotaal	19	16	14	9	15	7	8	7	4	5	9	4
Gedwongen huwelijk	Vol.			1			2			1			
	Pog.			2	1	1							
	Subtotaal			3	1	1	2			1			
Niet nader bepaald	Vol.							1					
	Subtotaal							1					
	Totaal	89	47	42	47	46	33	35	22	12	22	26	13

Informaticacriminaliteit

		2000	2013	2014	2015	2016	2017	2018	2019	2020	2021	2022	2023
Hacking	Vol.		17	18	24	30	15	24	31	39	26	44	22
	Pog.						1	4	3	2		1	1
	Subtotaal		17	18	24	30	16	28	34	41	26	45	23
Valsheid in informatica	Vol.		2	8	6	8	9	2	3	5	3	8	8
	Subtotaal		2	8	6	8	9	2	3	5	3	8	8
Informaticabedrog	Vol.		244	274	232	321	293	348	464	427	585	778	865
	Pog.		15	25	31	36	16	24	20	18	10	16	22
	Subtotaal		259	299	263	357	309	372	484	445	595	794	887
Sabotage	Vol.		8	6	11	10	5	7	1	3	6	5	2
	Pog.		1				1				1		
	Subtotaal		9	6	11	10	6	7	1	3	7	5	2
	Totaal		287	331	304	405	340	409	522	494	631	852	920



Onwettige uitoefening van het openbaar gezag

		2000	2013	2014	2015	2016	2017	2018	2019	2020	2021	2022	2023
Aanmatiging van macht	Vol.	1											1
	Subtotaal	1											1
Publieke omkoping	Vol.	1	2		1		2					1	1
	Pog.		1		1	2							
	Subtotaal	1	3		2	2	2					1	1
Samenspanning	Vol.						1						
	Subtotaal						1						
Vrijheidsberoving door ambtenaar	Vol.		1		1					2			
	Subtotaal		1		1					2			
Woonstschennis door ambtenaar	Vol.				1	2				2			
	Subtotaal				1	2				2			
Daden van willekeur	Vol.		1		1			1					
	Subtotaal		1		1			1					
Belangenneming	Vol.			1									
	Subtotaal			1									
Misbruik van gezag	Vol.	4	5	3		2	3			1			2
	Subtotaal	4	5	3		2	3			1			2
Schenden van communicatie door ambtenaar	Vol.								1				
	Subtotaal								1				
	Totaal	6	10	4	5	6	6	1	1	5		1	4

Huisjesmelkerij

		2000	2013	2014	2015	2016	2017	2018	2019	2020	2021	2022	2023
Zonder vzo	Vol.			5	2	3	2	1	2	9	3	7	3
	Subtotaal			5	2	3	2	1	2	9	3	7	3
Met vzo	Vol.			2		2	2			2	3	1	
	Subtotaal			2		2	2			2	3	1	
	Totaal			7	2	5	4	1	2	11	6	8	3



Exploitatie van bedelarij

		2000	2013	2014	2015	2016	2017	2018	2019	2020	2021	2022	2023
Andermans bedelarij exploiteren	Vol.					2							1
	Subtotaal					2							1
	Totaal					2							1

Mensenhandel

		2000	2013	2014	2015	2016	2017	2018	2019	2020	2021	2022	2023
Exploitatie van bedelarij	Vol.						1	1	1				
	Subtotaal						1	1	1				
Seksuele uitbuiting	Vol.		1	3	1		1		5		1	2	3
	Pog.									1			
	Subtotaal		1	3	1		1		5	1	1	2	3
Economische uitbuiting	Vol.		2		1		2	2	5		2	2	
	Subtotaal		2		1		2	2	5		2	2	
Gedwongen misdaden of wanbedrijven	Vol.											1	
	Subtotaal											1	
Productie of verspreiding kinderporno	Vol.				1							1	
	Subtotaal				1							1	
	Totaal		3	3	3		4	3	11	1	3	6	3

Aanzetten misdaden of wanbedrijven

		2000	2013	2014	2015	2016	2017	2018	2019	2020	2021	2022	2023
Aanzetten wanbedrijven	Vol.									1	2	2	2
	Subtotaal									1	2	2	2
	Totaal									1	2	2	2

Andere inbreuken Strafwetboek

		2000	2013	2014	2015	2016	2017	2018	2019	2020	2021	2022	2023
	Vol.		1			1		2		1	1		
	Subtotaal		1			1		2		1	1		
	Totaal		1			1		2		1	1		



Overtreding Strafwetboek

		2000	2013	2014	2015	2016	2017	2018	2019	2020	2021	2022	2023
Beledigingen (Overtreding)	Vol.	34											
	Subtotaal	34											
Verbergen gelaat in openbare plaats	Vol.			1				1					
	Subtotaal			1				1					
Andere overtredingen SWB	Vol.	15	5	3	2	1		1	1				
	Subtotaal	15	5	3	2	1		1	1				
	Totaal	49	5	4	2	1		2	1				

POLITIËLE CRIMINALITEITSSTATISTIEKEN

PLEEGPLAATS: GEMEENTE

Elsene

***Bijlage II: Detailrapport per misdrijfcategorie
Bijzondere Wetten***



Elsene

Inbreuk bijzondere wetgeving

Drugs

			2000	2013	2014	2015	2016	2017	2018	2019	2020	2021	2022	2023
Bezit		Vol.	128	595	670	502	858	889	513	405	504	299	337	293
		Pog.	1				1							
		Subtotaal	129	595	670	502	859	889	513	405	504	299	337	293
Gebruik	Gebruik in groep	Vol.	65											
	Individueel gebruik	Vol.	55											
		Pog.	1											
	Gebruik vergemakkelijken	Vol.	3	5	3	4	2	3	3	2	1	1	1	
	Aanzetten tot gebruik	Vol.	1	1	2					4				
Wanorde, schandaal of gevaar in openbare ruimte	Vol.								1	2	1	2	2	2
	Subtotaal	125	6	5	4	2	3	8	4	2	3	3	3	2
In- en uitvoer		Vol.	11	20	27	26	22	20	18	31	16	3	4	2
		Pog.	1											
		Subtotaal	12	20	27	26	22	20	18	31	16	3	4	2
Fabricatie		Vol.		10	16	14	4	4	6	6	5	8	8	1
		Subtotaal		10	16	14	4	4	6	6	5	8	8	1
Handel		Vol.	25	95	107	97	95	79	65	103	111	96	112	99
		Pog.			3	3	1							
		Subtotaal	25	95	110	100	96	79	65	103	111	96	112	99
Andere		Vol.	2	123	112	58	73	99	125	136	162	113	108	89
		Subtotaal	2	123	112	58	73	99	125	136	162	113	108	89
	Totaal	293	849	940	704	1.056	1.094	735	685	800	522	572	486	


Vreemdelingenwetgeving

			2000	2013	2014	2015	2016	2017	2018	2019	2020	2021	2022	2023	
Illegale transmigratie	Schijnhuwelijk zonder beloning/dwang	Vol.		8	10	4	1	4	1	4	2	3	2	4	
		Pog.		1	2				1						
	Schijn-wettelijk samenwonen zonder beloning/dwang	Vol.								1					
		Toegang tot het grondgebied	Vol.	21	45	53	28	43	18	25	32	24	47	31	44
	Verblijf	Vol.	70	269	333	200	232	239	234	308	252	408	366	363	
	Verwijdering	Vol.	1	4	2	1	10	2		3	1		2	1	
	Niet dragen van identiteits- of reisdocumenten	Vol.		1			1	1	3				1		
	Inschrijving in vreemdelingenregister	Vol.	53	168	42	53	27	44	17	80	213	97	32	35	
Schijnerkenning zonder beloning/dwang	Vol.				2										
	Subtotaal		145	496	442	288	314	308	282	427	492	555	434	447	
Schijnhuwelijk met beloning/dwang	Zich laten belonen	Vol.		1				1		2					
		Pog.				1									
	Gebruik van dwang	Vol.			1										
	Subtotaal		1	1	1	1	1		2						
Mensensmokkel	Vol.			2					1		1	2		1	
	Subtotaal		2						1		1	2		1	
Mensenhandel	Vol.	6													
	Subtotaal	6													
Hulp bij illegaal verblijf	Vol.			1	2				1	1		4		3	
		Pog.					1								
	Subtotaal		1	2	1	1	1	1	4	3					
Niet nader bepaald	Vol.		1	1											
		Pog.	2												
	Subtotaal	3	1												
Andere	Vol.	1								1					
	Subtotaal	1								1					
	Totaal	155	500	444	290	315	310	284	430	494	561	434	451		



Milieu

			2000	2013	2014	2015	2016	2017	2018	2019	2020	2021	2022	2023
Afstoffen	Afval door beroepspersoon	Vol.			1	2	2	2						
	Afval door particulier	Vol.		2	4	8	4	2	6	5	4	2	3	3
	Afval door onbepaald persoon	Vol.	6											
	Subtotaal		6	2	5	10	6	4	6	5	4	2	3	3
Vuurwerk		Vol.		1										3
	Subtotaal			1										3
Andere dan afval	Stedenbouw	Vol.	1			1	1	2	1					1
	Milieuvergunning	Vol.									1			
	Geluidshinder	Vol.	5		1		1	1		2			1	
	Bodemverontreiniging	Vol.				2			1					
	Andere leefmilieuhinder	Vol.	2	1									1	
Subtotaal		8	1	1	3	2	3	2	2	2	1	2	1	
Biodiversiteit / Fauna en flora	Handel en bezit: CITES-wetgeving	Vol.				1								
	Dierenwelzijn	Vol.	11	6	15	9	9	11	10	10	6	5	13	14
	Natuurbescherming	Vol.	1											
	Vergunning / erkenning dieren	Vol.						1						
	Vernietiging van dieren	Vol.												2
	Dierengezondheid	Vol.												1
Subtotaal		12	6	15	10	9	12	10	10	6	5	13	17	
Totaal		26	10	21	23	17	19	18	17	11	7	18	24	



Wapens en springstoffen

			2000	2013	2014	2015	2016	2017	2018	2019	2020	2021	2022	2023
Illegaal bezit	Vuurwapen	Vol.	2	34	25	19	13	24	19	26	22	12	20	21
	Blank wapen of niet-vuurwapen	Vol.		31	37	42	44	39	39	31	26	38	52	48
	Munitie	Vol.		3	3	5	2	2	1	5		3	1	8
	Onderdelen/toebehoren	Vol.		1	2	1				1				1
	Niet nader bepaald	Vol.	24											1
		Subtotaal	26	69	67	67	59	65	59	63	48	53	74	78
Illegale dracht / vervoer	Vuurwapen	Vol.		2	6	10	4	6	1	4	3	2	5	1
	Blank wapen of niet-vuurwapen	Vol.		49	57	31	46	43	25	25	23	30	22	25
	Munitie	Vol.		1							1			
	Onderdelen/toebehoren	Vol.				1		1						
	Niet nader bepaald	Vol.	42					1						
		Subtotaal	42	52	63	42	50	51	26	29	27	32	27	26
Illegale handel	Vuurwapen	Vol.		1		1				1	2	1		3
	Blank wapen of niet-vuurwapen	Vol.								1				
	Niet nader bepaald	Vol.	2			1								
		Subtotaal	2	1		2				2	2	1		3
Illegale vervaardiging / herstelling	Blank wapen of niet-vuurwapen	Vol.			1									
		Subtotaal			1									
Springstoffen		Vol.			2	3			2	1			1	1
		Subtotaal			2	3			2	1			1	1
Andere	Documenten	Vol.			1	1								
	Verkoop per postorder/internet van ander wapen	Vol.					1							
	Veiligheidsmaatregelen	Vol.			1			1						
	Opslag	Vol.		2	3	1		1		2	1		2	1
	Invoer / uitvoer / doorvoer voor militair gebruik	Vol.		1	1	1			1	1		2		2
	Niet nader bepaald	Vol.	9											
		Subtotaal	9	3	6	3	1	2	1	3	1	2	2	3
		Totaal	79	125	139	117	110	118	88	98	78	88	104	111



Bescherming personen

			2000	2013	2014	2015	2016	2017	2018	2019	2020	2021	2022	2023	
Discriminatie	Racisme en xenofobie	Vol.	13	26	16	21	12	14	10	15	27	13	17	20	
	Op grond van seksuele geaardheid (homofobie)	Vol.		4	4	4	3	1	5	2	5	5	6	7	
	Op grond van het geslacht (seksisme)	Vol.					1		1		5	6	3	5	
	Op grond van handicap	Vol.							1		1		1		
	Op grond van geloof of levensbeschouwing	Vol.								3	2	1	1	1	
	Niet nader bepaald	Vol.	1								1				
	Andere discriminatie	Vol.		2	1	2	3				2	1	1	1	3
	Subtotaal		14	32	21	27	19	15	17	23	41	26	29	36	
Negationisme en revisionisme	Revisionisme	Vol.				1				2					
	Subtotaal				1					2					
Auteursrechten		Vol.	1					1		1					
	Subtotaal		1					1		1					
Bescherming privé-leven		Vol.	10	8	6	6	7	15	8	15	7	1	3	2	
		Pog.				1									
	Subtotaal		10	8	6	7	7	15	8	15	7	1	3	2	
Bewakingscamera's		Vol.		1		1		1	1	12		3	2	1	
	Subtotaal			1		1		1	1	12		3	2	1	
Portretrecht		Vol.			1	4	8	4	8	6	6	12	9	11	
	Subtotaal			1	4	8	4	8	6	6	12	9	9	11	
Tijdelijk huisverbod		Vol.					1								
	Subtotaal						1								
Niet nader bepaald		Vol.								1		2		1	
	Subtotaal									1		2		1	
Andere		Vol.	1	102	101	98	95	84	78	99	65	3	3	5	
	Subtotaal		1	102	101	98	95	84	78	99	65	3	3	5	
	Totaal		26	143	129	138	130	120	112	159	119	47	46	56	



Elsene

Inbreuk bijzondere wetgeving

Hormonen en doping

		2000	2013	2014	2015	2016	2017	2018	2019	2020	2021	2022	2023
Bezit	Vol.		1	3	2	2	7	4	3		2	2	
	Subtotaal		1	3	2	2	7	4	3		2	2	
Gebruik	Vol.		1										
	Subtotaal		1										
Aanmaak en distributie	Vol.											1	
	Subtotaal											1	
	Totaal		2	3	2	2	7	4	3		2	3	

Voetbalwet

		2000	2013	2014	2015	2016	2017	2018	2019	2020	2021	2022	2023
Onrechtmatige verkoop van tickets	Vol.	1											
	Subtotaal	1											
	Totaal	1											

Private veiligheid

		2000	2013	2014	2015	2016	2017	2018	2019	2020	2021	2022	2023
Bewaking- / beveiligingsfirma's	Vol.	9	3	12	10	2	2	2	1			1	1
	Subtotaal	9	3	12	10	2	2	2	1			1	1
Huursoldaten	Vol.							1					
	Pog.							1					
	Subtotaal							2					
	Totaal	9	3	12	10	2	2	4	1			1	1



		2000	2013	2014	2015	2016	2017	2018	2019	2020	2021	2022	2023
Jeugdbescherming													
Wet op de leerplicht	Vol.	34	11	5	7	8	6	7	5	2	3	2	4
	Subtotaal	34	11	5	7	8	6	7	5	2	3	2	4
Wet op de jeugdbescherming	Vol.	14	62	80	82	67	48	58	61	63	62	69	84
	Pog.	1									1		
	Subtotaal	15	62	80	82	67	48	58	61	63	63	69	84
Niet nader bepaald	Vol.					2					1	1	
	Subtotaal					2					1	1	
	Totaal	49	73	85	89	77	54	65	66	65	67	72	88



Sociaal strafwetboek

		2000	2013	2014	2015	2016	2017	2018	2019	2020	2021	2022	2023
Belaging op het werk	Vol.		5	9	17	6	12	15	10	10	6	17	14
	Subtotaal		5	9	17	6	12	15	10	10	6	17	14
Geweld op het werk	Vol.				1	1	1	1	1	1	1		1
	Subtotaal				1	1	1	1	1	1	1		1
Werknemer in gevaar brengen	Vol.			1	1						2	1	
	Subtotaal			1	1						2	1	
Arbeidstijd	Vol.							1	2		1		2
	Subtotaal							1	2		1		2
Loon en andere vermogensrechtelijke voordelen	Vol.			2	1				1	1			
	Subtotaal			2	1				1	1			
Illegale arbeid	Vol.	3	1	2	3	4	2	2	1		1	2	2
	Subtotaal	3	1	2	3	4	2	2	1		1	2	2
Sociale fraude inzake bijdragen (zwartwerk)	Vol.		13	18	13	15	26	15	18	12	7	27	28
	Subtotaal		13	18	13	15	26	15	18	12	7	27	28
Sociale documenten	Vol.			2				1	1				
	Subtotaal			2				1	1				
Collectieve arbeidsbetrekkingen	Vol.		1										
	Subtotaal		1										
Sociale zekerheid	Vol.			2	2		2		2				1
	Subtotaal			2	2		2		2				1
Misdr. tegen openbare trouw in sociaal strafrecht	Vol.		7	9	3	8	8	5	4		5	2	1
	Subtotaal		7	9	3	8	8	5	4		5	2	1
Oplichting in sociaal strafrecht	Vol.			4	8	3	8	15	10	12	7	2	5
	Subtotaal			4	8	3	8	15	10	12	7	2	5
Andere	Vol.		1	4	2	3	18	8	6	5	3		6
	Pog.					1							
	Subtotaal		1	4	2	4	18	8	6	5	3		6
	Totaal	3	28	53	51	41	77	63	56	41	33	51	60



GEREGISTREERDE CRIMINALITEIT OP HET NIVEAU VAN DE GEMEENTE

Dronkenschap en alcohol

		2000	2013	2014	2015	2016	2017	2018	2019	2020	2021	2022	2023
Openbare dronkenschap	Vol.	148	391	348	241	202	149	129	188	151	152	204	175
	Pog.	2											
	Subtotaal	150	391	348	241	202	149	129	188	151	152	204	175
Alcohol schenken aan dronken persoon	Vol.			2	1								
	Subtotaal			2	1								
Andere	Vol.	9											
	Subtotaal	9											
	Totaal	159	391	350	242	202	149	129	188	151	152	204	175

Kieswetgeving

		2000	2013	2014	2015	2016	2017	2018	2019	2020	2021	2022	2023
	Vol.			1									
	Subtotaal			1									
	Totaal			1									

Bevolkingsregister

		2000	2013	2014	2015	2016	2017	2018	2019	2020	2021	2022	2023
	Vol.	200	205	244	193	219	399	306	289	230	149	100	122
	Subtotaal	200	205	244	193	219	399	306	289	230	149	100	122
	Totaal	200	205	244	193	219	399	306	289	230	149	100	122


Identiteitskaart

		2000	2013	2014	2015	2016	2017	2018	2019	2020	2021	2022	2023
Niet in bezit	Vol.	45	25	23	26	32	17	15	21	28	3	13	3
	Subtotaal	45	25	23	26	32	17	15	21	28	3	13	3
Weigeren te vertonen	Vol.	3	1	2	2	4	1	1	2	3	6	3	
	Subtotaal	3	1	2	2	4	1	1	2	3	6	3	
Beschadigd	Vol.		1	1	1	1	1					1	
	Subtotaal		1	1	1	1	1					1	
Foto	Vol.					2							
	Subtotaal					2							
Niet nader bepaald	Vol.		5	2				1	3	2			
	Subtotaal		5	2				1	3	2			
Andere	Vol.		1	2	2		2				1		
	Subtotaal		1	2	2		2				1		
	Totaal	48	33	30	31	39	21	17	26	33	10	17	3


Volksgezondheid

		2000	2013	2014	2015	2016	2017	2018	2019	2020	2021	2022	2023
Beoefening geneeskunst, verpleegkunde, enz.	Vol.						1				2	2	
	Subtotaal						1				2	2	
Gezondheidsbeleid	Vol.									33	3	3	
	Subtotaal									33	3	3	
Rookverbod	Vol.		14	8	9	10	14	2	2	1	3	1	2
	Subtotaal		14	8	9	10	14	2	2	1	3	1	2
Voorkoming van geslachtsziekten	Vol.									1			
	Subtotaal									1			
Wetgeving geneesmiddelen	Vol.										1	1	
	Subtotaal										1	1	
Voedingswaren	Vol.	1		1		2			2		1	1	3
	Subtotaal	1		1		2			2		1	1	3
Weigering of verzuim naleving maatregelen	Vol.									2.162	1.251	66	3
	Subtotaal									2.162	1.251	66	3
Niet nader bepaald	Vol.				1					2			
	Subtotaal				1					2			
Andere	Vol.	1	3	1		2		1	2	365			1
	Subtotaal	1	3	1		2		1	2	365			1
	Totaal	2	17	10	10	14	15	3	6	2.564	1.261	74	9



Arbeid

		2000	2013	2014	2015	2016	2017	2018	2019	2020	2021	2022	2023
Algemeen reglement arbeidsbescherming	Vol.	3	3		1		2	4		1	1		1
	Subtotaal	3	3		1		2	4		1	1		1
Ambulante handel	Vol.	3	3	2		3	4	2		1			
	Subtotaal	3	3	2		3	4	2		1			
Bescherming vrije en intellectuele beroepen	Vol.			1									
	Subtotaal			1									
Bezoldiging gereguleerd beroep	Vol.	1				1							
	Subtotaal	1				1							
Inbreuk maatregel beroepsverbod	Vol.												3
	Subtotaal												3
Sociale fraude inzake bijdragen (zwartwerk)	Vol.	5	1	1	4		1	4	3	1			
	Subtotaal	5	1	1	4		1	4	3	1			
Toegang uitoefenen beroep	Vol.		1										
	Subtotaal		1										
Buitenlandse werknemers of zelfstandigen	Vol.								1				
	Subtotaal								1				
Verplichte wekelijkse rustdag	Vol.						1						
	Subtotaal						1						
Andere	Vol.	3	1		2			1		1	2	1	
	Subtotaal	3	1		2			1		1	2	1	
	Totaal	15	9	4	7	4	8	11	4	4	3	1	4


Bescherming van de openbare inkomsten

		2000	2013	2014	2015	2016	2017	2018	2019	2020	2021	2022	2023
Douane en accijnzen	Vol.					1	2			1	2		2
	Subtotaal					1	2			1	2		2
Verkeersbelasting / BIV	Vol.		1						1				
	Subtotaal		1						1				
Sociale fraude inzake uitkeringen	Vol.	1			1		1	1	1				1
	Subtotaal	1			1		1	1	1				1
BTW-fraude	Vol.		1	1	2								2
	Subtotaal		1	1	2								2
Fiscale fraude - inkomstenbelastingen	Vol.			3	4	1	2	1	2	1			
	Subtotaal			3	4	1	2	1	2	1			
Fraude inzake andere openbare inkomsten	Vol.		1	1		1	2	4			1		
	Subtotaal		1	1		1	2	4			1		
Niet nader bepaald	Vol.	1		1	3	2		2	1	1	1		1
	Subtotaal	1		1	3	2		2	1	1	1		1
	Totaal	2	3	6	10	5	7	8	5	3	4		6

Economische wetgeving

		2000	2013	2014	2015	2016	2017	2018	2019	2020	2021	2022	2023
Vennootschappen	Vol.	3	4	5	27	15	18	23	38	27	10	8	12
	Subtotaal	3	4	5	27	15	18	23	38	27	10	8	12
Toegang / organisatie economie	Vol.					1							
	Subtotaal					1							
Namaak van intellectuele eigendomsrechten	Vol.				1	4	3		1	1	1	1	2
	Subtotaal				1	4	3		1	1	1	1	2
Misbruik van voorkennis	Vol.						1						
	Subtotaal						1						
Andere	Vol.			1	1		1			1			
	Subtotaal			1	1		1			1			
	Totaal	3	4	6	29	20	23	23	39	29	11	9	14



Handelspraktijken

		2000	2013	2014	2015	2016	2017	2018	2019	2020	2021	2022	2023
Marktpraktijken en consumentenbescherming	Vol.	5		1									
	Subtotaal	5		1									
Prijsreglementering	Vol.						1						
	Subtotaal						1						
Handelsregister	Vol.		1			2	4					4	1
	Subtotaal		1			2	4					4	1
Kunstvoorwerpen	Vol.	2											
	Subtotaal	2											
Andere	Vol.	5	2	1	1	1			1	1			1
	Subtotaal	5	2	1	1	1			1	1			1
	Totaal	12	3	2	1	3	5		1	1		4	2



Andere bijzondere wetten

		2000	2013	2014	2015	2016	2017	2018	2019	2020	2021	2022	2023
Vervoer	Vol.			1	1	3	3			1	3	2	1
	Subtotaal			1	1	3	3			1	3	2	1
Preventie: brand, ontploffing, ongevallen	Vol.			1	1			1					
	Subtotaal			1	1			1					
Loterijen en kansspelen	Vol.		1								1		1
	Subtotaal		1								1		1
Misdr. in de audiovisuele sector	Vol.	2			1			1					
	Subtotaal	2			1			1					
Energie	Vol.	1		1		2							
	Subtotaal	1		1		2							
Vordering dienstverlenende persoon	Vol.						1						
	Subtotaal						1						
Inbreuken Wet politie spoorwegen	Vol.			3	2	3	7	2	10	5	1	1	6
	Subtotaal			3	2	3	7	2	10	5	1	1	6
Bescherming van (onderdeel) politie-uniform	Vol.												1
	Subtotaal												1
Elektronische communicatiemiddelen	Vol.											2	2
	Subtotaal											2	2
Andere	Vol.	42		7		1		2	2	1		1	
	Pog.	1											
	Subtotaal	43		7		1		2	2	1		1	
	Totaal	46	1	13	5	9	11	6	12	7	5	6	11

POLITIËLE CRIMINALITEITSSTATISTIEKEN

PLEEGPLAATS: GEMEENTE

Elsene

***Bijlage III: Detailrapport
Criminele Figuren / Fenomenen***



Elsene

CF Diefstal vervoermiddel

		2000	2013	2014	2015	2016	2017	2018	2019	2020	2021	2022	2023
Autodiefstal	Pog.	120	13	17	7	11	12	8	3	5	5	5	5
	Vol.	463	124	126	132	118	110	89	92	71	62	70	95
	Totaal	583	137	143	139	129	122	97	95	76	67	75	100
Motodiefstal	Pog.		2	1	1	1	2		1	1		10	5
	Vol.	38	55	60	20	28	38	20	32	26	36	35	21
	Totaal	38	57	61	21	29	40	20	33	27	36	45	26
Carjacking	Pog.	7		1		2							1
	Vol.	6	3	2	6	6	9	3	3		3	4	2
	Totaal	13	3	3	6	8	9	3	3		3	4	3
Homejacking	Vol.	1			1		1		1				
	Totaal	1			1		1		1				
Garagediefstal	Pog.							1					
	Vol.		5	4	7	3	3	2	2	3	1		7
	Totaal		5	4	7	3	3	3	2	3	1		7
Bromfietsdiefstal	Pog.	4	1				3	1				3	
	Vol.	38	12	16	21	18	22	19	26	20	30	25	25
	Totaal	42	13	16	21	18	25	20	26	20	30	28	25
Fietsdiefstal	Pog.	4	1	4	3	4	14	4	5	4	13	15	15
	Vol.	75	331	293	242	371	363	473	656	571	684	681	665
	Totaal	79	332	297	245	375	377	477	661	575	697	696	680

CF Inbraak

		2000	2013	2014	2015	2016	2017	2018	2019	2020	2021	2022	2023
Woninginbraak	Pog.	162	290	246	194	145	170	254	198	159	230	246	289
	Vol.	418	561	453	566	428	400	472	494	314	486	526	469
	Totaal	580	851	699	760	573	570	726	692	473	716	772	758



CF Inbraak

		2000	2013	2014	2015	2016	2017	2018	2019	2020	2021	2022	2023
Inbraak in bedrijf of handelszaak	Pog.	80	80	69	66	67	81	65	83	71	69	83	68
	Vol.	260	167	152	182	138	172	191	147	111	142	178	168
	Totaal	340	247	221	248	205	253	256	230	182	211	261	236
Inbraak in openbare of overheidsinstelling	Pog.	29	9	14	20	9	15	12	14	13	7	15	7
	Vol.	79	33	29	36	31	26	20	26	22	15	28	27
	Totaal	108	42	43	56	40	41	32	40	35	22	43	34
Ramkraak	Pog.					1							
	Vol.					1							
	Totaal					1							
Inbraak in gebouw (totaal)	Pog.	271	378	329	279	221	266	331	294	242	306	344	363
	Vol.	756	760	634	781	597	598	682	667	446	643	731	662
	Totaal	1.027	1.138	963	1.060	818	864	1.013	961	688	949	1.075	1.025

CF Diefstal andere

		2000	2013	2014	2015	2016	2017	2018	2019	2020	2021	2022	2023
Diefstal gewapenderhand	Pog.	10	8	11	7	8	7	13	8	6	11	9	11
	Vol.	63	55	43	44	42	40	42	35	25	39	32	47
	Totaal	73	63	54	51	50	47	55	43	31	50	41	58
Diefstal met geweld zonder wapen	Pog.	58	34	47	60	90	53	84	45	63	43	46	39
	Vol.	412	322	339	362	331	333	342	325	234	322	353	365
	Totaal	470	356	386	422	421	386	426	370	297	365	399	404
Diefstal uit of aan voertuig	Pog.	462	417	300	196	209	337	236	202	167	265	273	198
	Vol.	1.711	1.435	1.136	864	996	965	951	1.013	708	1.032	962	1.034
	Totaal	2.173	1.852	1.436	1.060	1.205	1.302	1.187	1.215	875	1.297	1.235	1.232
Sacjacking uit auto	Pog.			2	1		1						
	Vol.		4	10	10	12	2	2	1	1	2	1	1
	Totaal		4	12	11	12	3	2	1	1	2	1	1



CF Diefstal andere

		2000	2013	2014	2015	2016	2017	2018	2019	2020	2021	2022	2023
Diefstal van wapens en explosieven	Pog.			1									
	Vol.	5	19	20	13	14	18	20	18	15	17	25	16
	Totaal	5	19	21	13	14	18	20	18	15	17	25	16
Steaming	Vol.		1		2				1				
	Totaal		1		2				1				
Handtasroof	Pog.	9	6	3							2		
	Vol.	112	44	44	14	17	15	10	12	10	11	23	13
	Totaal	121	50	47	14	17	15	10	12	10	13	23	13
Grijpdiefstal	Pog.	13	7	5	6	6	5	1	2	8	11	9	6
	Vol.	178	130	144	111	96	89	97	140	97	142	142	163
	Totaal	191	137	149	117	102	94	98	142	105	153	151	169
Zakkenrollerij	Pog.	2	3	14	4	10	5	4	20	23	15	5	6
	Vol.	576	1.347	1.098	792	898	751	1.027	1.386	953	1.228	1.547	1.605
	Totaal	578	1.350	1.112	796	908	756	1.031	1.406	976	1.243	1.552	1.611
Winkeldiefstal	Pog.	7	11	8	10	8	8	14	10	16	22	20	15
	Vol.	239	271	370	303	287	266	271	232	212	305	356	366
	Totaal	246	282	378	313	295	274	285	242	228	327	376	381
Diefstal met list	Pog.		9	13	9	4	5	6	3	6	7	5	4
	Vol.	31	194	190	163	137	132	149	168	90	116	127	101
	Totaal	31	203	203	172	141	137	155	171	96	123	132	105
Metaaldiefstal	Vol.		10	6	4	2		3	3		1	5	4
	Totaal		10	6	4	2		3	3		1	5	4
Werfdiefstal	Pog.	2	3	2	3		4		3	1	3	1	1
	Vol.	29	43	27	14	29	21	27	24	15	10	18	14
	Totaal	31	46	29	17	29	25	27	27	16	13	19	15



CF Diefstal andere

		2000	2013	2014	2015	2016	2017	2018	2019	2020	2021	2022	2023
Home-invasie	Pog.					2	1						1
	Vol.		1	2	7	3	4	5	3	2	6	2	1
	Totaal		1	2	7	5	5	5	3	2	6	2	2
Dierendiefstal	Pog.											1	
	Vol.	1	3	4	3	3	1	1	2	4		3	1
	Totaal	1	3	4	3	3	1	1	2	4		4	1
Ladingdiefstal	Pog.		2	2	1	1	2		1		1		1
	Vol.		3	1	1	3		4	1	2			1
	Totaal		5	3	2	4	2	4	2	2	1		2

ICT-criminaliteit

		2000	2013	2014	2015	2016	2017	2018	2019	2020	2021	2022	2023
Betaalkaartfraude	Pog.		8	16	21	19	10	20	11	16	6	8	7
	Vol.		171	177	130	202	193	235	301	262	354	412	370
	Totaal		179	193	151	221	203	255	312	278	360	420	377
Phishing	Pog.			1	1		2	1					1
	Vol.		7	5	6		7	3	4	10	8	10	9
	Totaal		7	6	7		9	4	4	10	8	10	10
Ransomware	Pog.						1						
	Vol.						2	1			2		2
	Totaal						3	1			2		2
Shouldersurfing	Pog.			4	1	9	1	3	1				
	Vol.		48	65	41	91	66	67	98	24	9	12	8
	Totaal		48	69	42	100	67	70	99	24	9	12	8
Skimming	Pog.		1	1		3	2						
	Vol.		22	14	10	33	24	12	6	7	9	12	4
	Totaal		23	15	10	36	26	12	6	7	9	12	4



CF Andere

		2000	2013	2014	2015	2016	2017	2018	2019	2020	2021	2022	2023
Geweld tegen beroepen van algemeen belang	Pog.										1		
	Vol.	9	58	42	44	29	31	19	21	27	26	35	20
	Totaal	9	58	42	44	29	31	19	21	27	27	35	20
Groepsverkrachting	Vol.		4	8	1	2		4	4	2	3		
	Totaal		4	8	1	2		4	4	2	3		
Graffiti	Vol.	1	135	138	160	172	107	82	55	133	59	75	106
	Totaal	1	135	138	160	172	107	82	55	133	59	75	106
Beschadiging van auto	Pog.		1	1		2				1		1	
	Vol.	43	540	440	412	389	360	377	419	305	381	379	386
	Totaal	43	541	441	412	391	360	377	419	306	381	380	386
Steekpartij	Pog.	1	1	1	1	2	3		1	2	1	1	
	Vol.		3	7	3	5	3	4	4	6	9	6	7
	Totaal	1	4	8	4	6	5	7	4	7	11	7	8

FE Intrafamiliaal geweld (IFG)

		2000	2013	2014	2015	2016	2017	2018	2019	2020	2021	2022	2023
IFG: fysiek, binnen het koppel	Pog.		1										
	Vol.	104	166	184	193	191	132	182	174	189	205	230	186
	Totaal	104	167	184	193	191	132	182	174	189	205	230	186
IFG: fysiek, tegen afstammelingen	Pog.		1	1	1	1		1	1	1		3	3
	Vol.	16	26	25	20	16	25	22	14	22	31	33	37
	Totaal	16	27	26	21	17	25	23	15	23	31	36	40
IFG: fysiek, tegen andere leden	Pog.	3											
	Vol.	63	21	25	29	14	32	30	32	29	23	22	41
	Totaal	66	21	25	29	14	32	30	32	29	23	22	41



FE Intrafamiliaal geweld (IFG)

		2000	2013	2014	2015	2016	2017	2018	2019	2020	2021	2022	2023
IFG: seksueel, binnen het koppel	Pog.											1	1
	Vol.				1	1			1	1	1		1
	Totaal				1	1			1	1	1	1	2
IFG: seksueel, tegen afstammelingen	Vol.		2	2	2	5	4	1	1	4	1		
	Totaal		2	2	2	5	4	1	1	4	1		
IFG: seksueel, tegen andere leden	Vol.					1							
	Totaal					1							
IFG: psychisch, binnen het koppel	Pog.				1								
	Vol.	69	82	75	101	100	99	85	74	43	76	102	87
	Totaal	69	82	75	102	100	99	85	74	43	76	102	87
IFG: psychisch, tegen afstammelingen	Vol.			1	1	1	1	2	5	2	3	5	7
	Totaal			1	1	1	1	2	5	2	3	5	7
IFG: psychisch, tegen andere leden	Vol.	1	2		6	1	6	5	4	5	6	5	9
	Totaal	1	2		6	1	6	5	4	5	6	5	9
IFG: economisch, binnen het koppel	Pog.							1					
	Vol.		9	5	4	6	5	5	5	6	15	6	6
	Totaal		9	5	4	6	5	6	5	6	15	6	6
IFG: economisch, tegen afstammelingen	Vol.		1			1					2		1
	Totaal		1			1					2		1
IFG: economisch, tegen andere leden	Pog.			2	1	1		1	1				
	Vol.	43	19	18	13	21	13	12	11	12	7	11	4
	Totaal	43	19	20	14	22	13	13	12	12	7	11	4

FE Hormonen en doping

		2000	2013	2014	2015	2016	2017	2018	2019	2020	2021	2022	2023
Humane doping	Vol.		3	5	2	4	8	4	4		4	2	
	Totaal		3	5	2	4	8	4	4		4	2	



FE Hormonen en doping

		2000	2013	2014	2015	2016	2017	2018	2019	2020	2021	2022	2023
Illegale vetmesting	Vol.			1	1	1	1	1		1		2	
	Totaal			1	1	1	1	1		1		2	

FE Drugs

		2000	2013	2014	2015	2016	2017	2018	2019	2020	2021	2022	2023
Verkoop van cocaïne	Vol.		9	10	12	27	17	24	26	21	23	38	33
	Totaal		9	10	12	27	17	24	26	21	23	38	33
Import-export van cocaïne	Vol.				1	1			1				
	Totaal				1	1			1				
Productie van synthetische drugs	Vol.			2						1			
	Totaal			2						1			
Import-export van synthetische drugs	Vol.			1				1		1			
	Totaal			1				1		1			
Verkoop van synthetische drugs	Vol.		2	6	1	5		5	4	5	5	8	4
	Totaal		2	6	1	5		5	4	5	5	8	4
Productie van cannabis (teelt)	Vol.		5	8	5	3	3	1	5	4	5	2	1
	Totaal		5	8	5	3	3	1	5	4	5	2	1
Verkoop van cannabis in grote hoeveelheid	Vol.		2	1		1	1	1	1		3	1	3
	Totaal		2	1		1	1	1	1		3	1	3
Verkoop-handel van heroïne	Vol.		8	4	3	3	4	1	6	9	10	5	3
	Totaal		8	4	3	3	4	1	6	9	10	5	3

FE Wapenzwandel

		2000	2013	2014	2015	2016	2017	2018	2019	2020	2021	2022	2023
Handel en productie van vuurwapen	Vol.	1	2	1	1				1	2	3		4
	Totaal	1	2	1	1				1	2	3		4



FE Wapenzwendel

		2000	2013	2014	2015	2016	2017	2018	2019	2020	2021	2022	2023
Handel en productie van niet-vuurwapen	Vol.			1		1			1				
	Totaal			1		1			1				

FE Mensenhandel

		2000	2013	2014	2015	2016	2017	2018	2019	2020	2021	2022	2023
Mensenhandel - economische uitbuiting	Vol.	1	2		1		2	2	5		2	2	
	Totaal	1	2		1		2	2	5		2	2	
Mensenhandel - seksuele uitbuiting	Pog.									1			
	Vol.	4	5	3	3	1	4	1	7		3	5	8
	Totaal	4	5	3	3	1	4	1	7	1	3	5	8

FE Geweld in de publieke ruimte

		2000	2013	2014	2015	2016	2017	2018	2019	2020	2021	2022	2023
Fysiek geweld (openbaar vervoer)	Pog.	1											
	Vol.	17	17	20	16	19	22	14	15	19	18	29	24
	Totaal	18	17	20	16	19	22	14	15	19	18	29	24
Fysiek geweld (openbare weg)	Pog.	4	3	3	7	2	3	4	4	5	3	9	6
	Vol.	287	362	378	365	358	336	338	337	317	326	405	406
	Totaal	291	365	381	372	360	339	342	341	322	329	414	412
Fysiek geweld (andere openbare plaats)	Vol.	16	17	21	17	5	10	7	7	11	5	7	6
	Totaal	16	17	21	17	5	10	7	7	11	5	7	6
Fysiek geweld (publiek toegankelijke plaats)	Pog.	2	1		1	1	1	2			1	1	2
	Vol.	115	129	147	147	125	130	125	138	102	99	139	140
	Totaal	117	130	147	148	126	131	127	138	102	100	140	142
Seksueel geweld (openbaar vervoer)	Vol.	1	3	7	2	7	3	2	4	9	9	10	9
	Totaal	1	3	7	2	7	3	2	4	9	9	10	9



FE Geweld in de publieke ruimte

		2000	2013	2014	2015	2016	2017	2018	2019	2020	2021	2022	2023
Seksueel geweld (openbare weg)	Pog.	2	2			1	1	1	1	1	3	1	1
	Vol.	11	18	18	26	21	12	19	27	18	26	20	23
	Totaal	13	20	18	26	22	13	20	28	19	29	21	24
Seksueel geweld (andere openbare plaats)	Pog.	1							1				
	Vol.		2	4	1		4	4	1	1	1	1	2
	Totaal	1	2	4	1		4	4	2	1	1	1	2
Seksueel geweld (publiek toegankelijke plaats)	Pog.					2			1	1			
	Vol.	7	9	12	5	12	15	18	22	12	23	23	25
	Totaal	7	9	12	5	14	15	18	23	13	23	23	25
Psychisch geweld (openbaar vervoer)	Vol.	35	26	17	24	15	17	19	20	17	16	21	12
	Totaal	35	26	17	24	15	17	19	20	17	16	21	12
Psychisch geweld (openbare weg)	Pog.	3											
	Vol.	211	293	265	230	217	225	188	176	188	171	234	199
	Totaal	214	293	265	230	217	225	188	176	188	171	234	199
Psychisch geweld (andere openbare plaats)	Vol.	32	37	42	41	22	20	15	13	21	8	10	8
	Totaal	32	37	42	41	22	20	15	13	21	8	10	8
Psychisch geweld (publiek toegankelijke plaats)	Pog.						1						
	Vol.	109	134	165	120	125	115	112	118	76	91	103	110
	Totaal	109	134	165	120	125	116	112	118	76	91	103	110
Diefstal gewapenderhand (openbaar vervoer)	Pog.	1	1					1			1	1	
	Vol.	2	3			2	1	1			2	1	4
	Totaal	3	4			2	1	2			3	2	4
Diefstal gewapenderhand (openbare weg)	Pog.	4	4	5	4	4	2	6	6	1	4	4	7
	Vol.	26	30	23	19	22	13	15	16	10	17	17	27
	Totaal	30	34	28	23	26	15	21	22	11	21	21	34



FE Geweld in de publieke ruimte

		2000	2013	2014	2015	2016	2017	2018	2019	2020	2021	2022	2023
Diefstal gewapenderhand (andere openbare plaats)	Pog.						1						
	Vol.	1		3	2		4	1		1			
	Totaal	1		3	2		5	1		1			
Diefstal gewapenderhand (publiek toegank. plaats)	Pog.	3	2	4	2	1	1	4	2	4	4	2	3
	Vol.	26	17	8	14	15	12	21	12	9	11	7	5
	Totaal	29	19	12	16	16	13	25	14	13	15	9	8
Diefstal geweld zonder wapen (openbaar vervoer)	Pog.	3		1	2	2				1			2
	Vol.	19	21	20	21	9	11	11	19	19	25	27	41
	Totaal	22	21	21	23	11	11	11	19	20	25	27	43
Diefstal geweld zonder wapen (openbare weg)	Pog.	39	20	22	31	43	23	25	13	23	20	12	18
	Vol.	268	222	225	236	215	219	190	216	127	229	190	212
	Totaal	307	242	247	267	258	242	215	229	150	249	202	230
Diefstal geweld zonder wapen (and. openb. plaats)	Pog.				1	1			1				1
	Vol.	3	1	1	5	5	2	7	3	4	5	5	4
	Totaal	3	1	1	6	6	2	7	4	4	5	5	5
Diefstal geweld zonder wapen (pub. toegank. pl.)	Pog.	4	3	6	8	10	14	16	11	9	7	7	3
	Vol.	66	46	63	51	39	54	56	45	37	35	64	66
	Totaal	70	49	69	59	49	68	72	56	46	42	71	69

FE Andere

		2000	2013	2014	2015	2016	2017	2018	2019	2020	2021	2022	2023
Nepagenten	Pog.			1	1	1				1		3	2
	Vol.		5	5	8	2		1	3			3	3
	Totaal		5	6	9	3		1	3	1		6	5
Terrorisme, extremisme en radicalisme	Pog.							1					
	Vol.		10	12	16	12	11	7	3	4	7	4	5
	Totaal		10	12	16	12	11	8	3	4	7	4	5



FE Andere

		2000	2013	2014	2015	2016	2017	2018	2019	2020	2021	2022	2023
Cyberbelaging	Vol.	51	63	102	123	127	119	135	134	115	124	127	88
	Totaal	51	63	102	123	127	119	135	134	115	124	127	88
Identiteitsfraude	Pog.		10	11	7	6	7	8	14	13	24	18	7
	Vol.	79	153	173	130	182	183	153	120	151	156	161	109
	Totaal	79	163	184	137	188	190	161	134	164	180	179	116

POLITIËLE CRIMINALITEITSSTATISTIEKEN

PLEEGPLAATS: GEMEENTE

Elsene

***Bijlage IV: Geregistreeerde feiten
Geen Misdrijf***



Elsene

Niet-crimineel feit

Ziekte / overlijden / vermist

	2000	2013	2014	2015	2016	2017	2018	2019	2020	2021	2022	2023
Zelfmoord	63	19	30	21	27	26	35	43	30	38	50	48
Ziek persoon	37	18	23	14	13	5	10	20	64	121	137	147
Verdacht overlijden	13	13	12	12	22	24	10	18	5	12	19	9
Natuurlijk overlijden	18	20	21	14	27	17	17	20	12	17	19	21
Vermist persoon (verdwijning)	157	55	57	49	53	50	45	65	40	45	73	66
Ongeval (exclusief verkeer)	15	32	21	34	46	33	40	45	17	27	31	34
Niet-geïdentificeerd lijk							1					
Veiligheid werknemers (arbeidsongeval)												2
Persoon met geheugenverlies				2		1						
Niet nader bepaald								1	1			
Andere	2										1	
Totaal	305	157	164	146	188	156	158	212	169	260	330	327

Oproepen

	2000	2013	2014	2015	2016	2017	2018	2019	2020	2021	2022	2023
Alarm	1			1	1		2		2			
Oproepen	6	11	6	5	2	6	5	4	6	1	3	3
Totaal	7	11	6	6	3	6	7	4	8	1	3	3

Sociale problemen

	2000	2013	2014	2015	2016	2017	2018	2019	2020	2021	2022	2023
Familiale moeilijkheden	14	15	19	14	10	21	15	30	35	111	141	171
Twist, onenigheid (geen slagen)	3	5	9	9	8	2	3	6	16	30	22	33
Burgerlijke zaak	1	5	11	8	11	8	15	11	12	7	8	7
Jeugdbescherming	234	82	111	112	84	120	113	130	78	92	119	171
Andere	6	6	6	5	2	3	2	3	1	9	3	10
Totaal	258	113	156	148	115	154	148	180	142	249	293	392



Rampen

	2000	2013	2014	2015	2016	2017	2018	2019	2020	2021	2022	2023
Gaslek	3					1	1	1			1	
Instorting					1	1						
Inzakking				1	1					1		
Overstroming					1	1					1	
Stormschade	1	1	1	3	2	4	3	6	14	7	2	4
Waterschade				1		1		3		1	2	
Andere			1	2			1				3	
Totaal	4	1	2	7	5	8	5	10	14	9	9	4

Openbare orde

	2000	2013	2014	2015	2016	2017	2018	2019	2020	2021	2022	2023
Betoging										1	1	
Verstoring	2	8	4		3	1	6	3	17	43	40	34
Andere	2				1							
Totaal	4	8	4		4	1	6	3	17	44	41	34

Verdachte handelingen

	2000	2013	2014	2015	2016	2017	2018	2019	2020	2021	2022	2023
	69	25	34	38	30	33	16	29	15	18	18	15
Totaal	69	25	34	38	30	33	16	29	15	18	18	15

Gevonden voorwerpen

	2000	2013	2014	2015	2016	2017	2018	2019	2020	2021	2022	2023
	6	15	13	25	12	17	50	43	35	30	38	37
Totaal	6	15	13	25	12	17	50	43	35	30	38	37

Verloren voorwerpen

	2000	2013	2014	2015	2016	2017	2018	2019	2020	2021	2022	2023
	115	3.390	3.416	3.216	3.239	3.213	3.048	2.448	1.912	2.336	2.307	2.379
Totaal	115	3.390	3.416	3.216	3.239	3.213	3.048	2.448	1.912	2.336	2.307	2.379



Andere niet misdrijven

	2000	2013	2014	2015	2016	2017	2018	2019	2020	2021	2022	2023
Bevel tot gevangenneming		19	36	25	16	7	3	9	2	5	1	1
Niet-naleving van voorwaarden	3	21	32	54	32	30	22	22	23	48	79	46
Proces-verbaal van inlichtingen	134	57	42	59	51	57	42	29	26	40	45	45
Kennisgeving		700	645	607	539	470	550	511	307	311	351	281
Onopzettelijke beschadiging kabels (niet telecom)			1						1			
Gedrag in relatie tot gewelddadige radicalisering					1	2	2		1	1	1	1
Vraag seining elektronisch toezicht						2				10	40	33
Toezichtstaak wapens		2	2	2	1	4	5	2	9	29	20	19
Niet nader bepaald					1							
Andere niet misdrijven	6											
Totaal	143	799	758	747	641	572	624	573	369	444	537	426