

POLITIËLE CRIMINALITEITSSTATISTIEKEN

PLEEGPLAATS: GEMEENTE

Brussel

2000 - 2023

Federale Politie - DGR/DRIIBIPOL

POLITIËLE CRIMINALITEITSSTATISTIEKEN

PLEEGPLAATS: GEMEENTE

Brussel

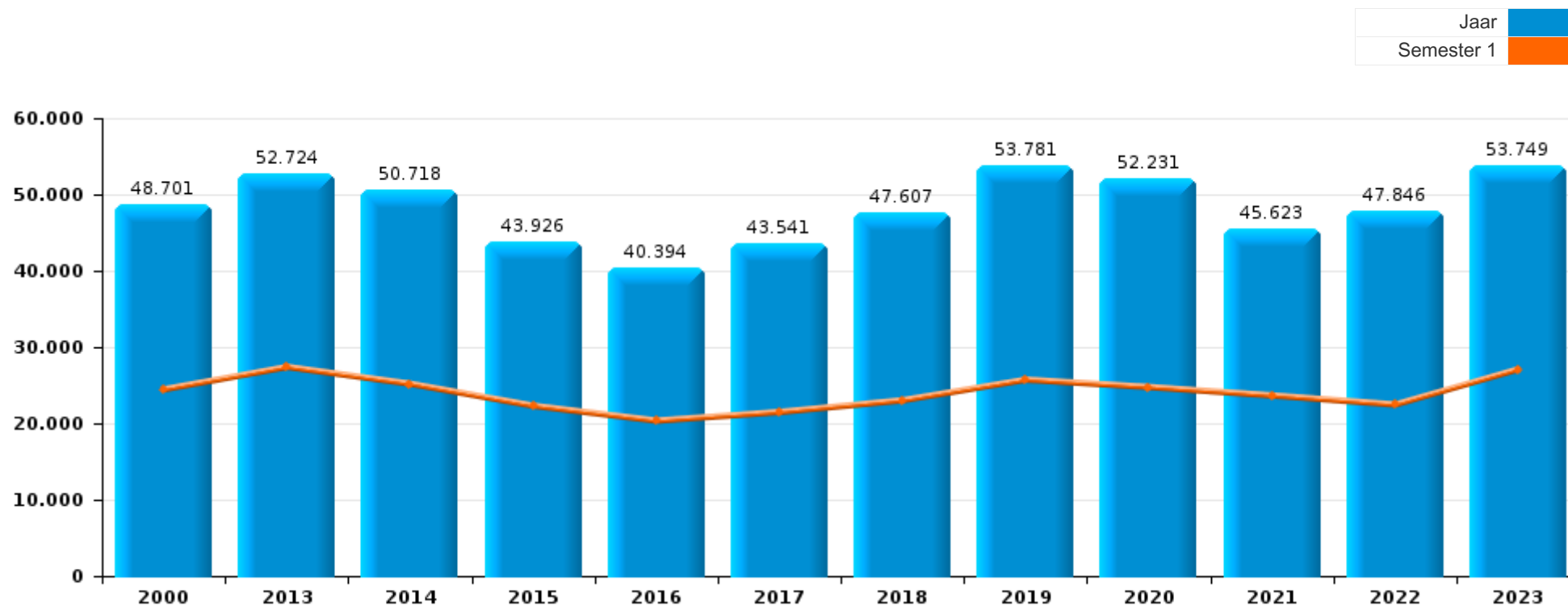
DEEL I : GERECHTELIJKE INBREUKEN

GEREGISTREERDE CRIMINALITEIT OP HET NIVEAU VAN DE GEMEENTE



Brussel

	2000	2013	2014	2015	2016	2017	2018	2019	2020	2021	2022	2023
Totaal aantal misdrijven	48.701	52.724	50.718	43.926	40.394	43.541	47.607	53.781	52.231	45.623	47.846	53.749





Brussel

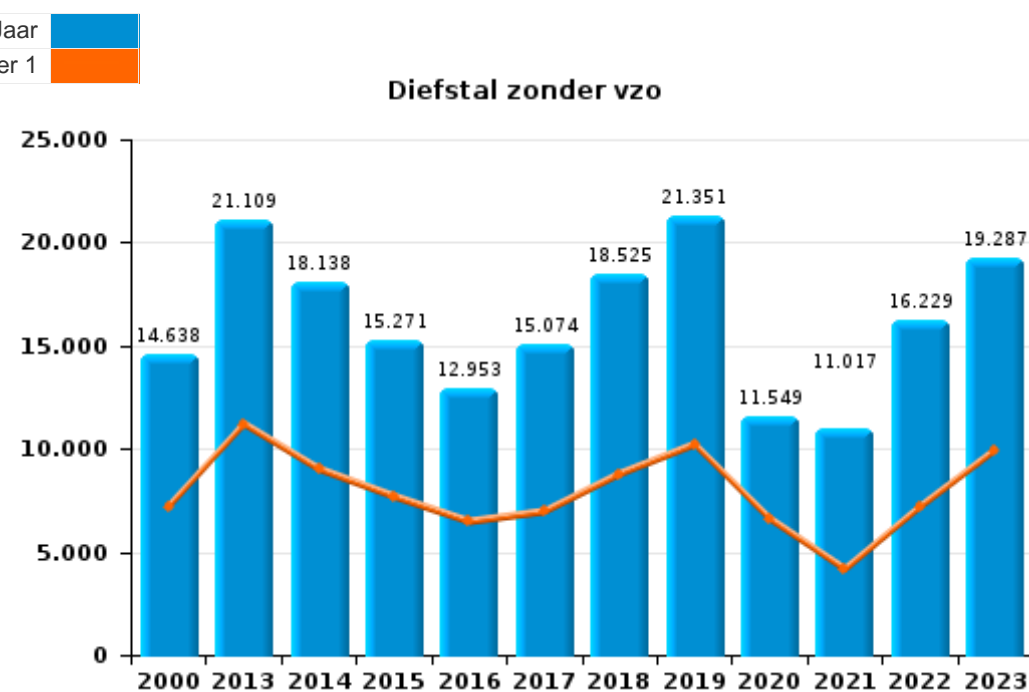
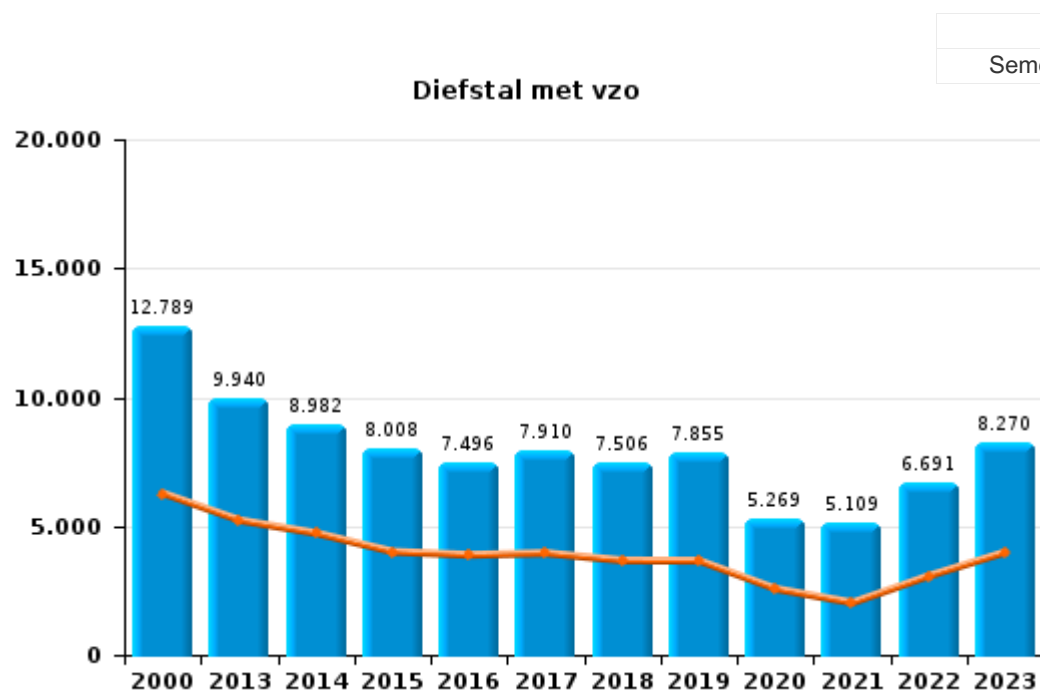
	2000	2013	2014	2015	2016	2017	2018	2019	2020	2021	2022	2023
Diefstal en afpersing	29.212	31.299	27.306	23.556	20.685	23.184	26.283	29.456	17.028	16.298	23.134	27.824
Misdr. tegen de lichamelijke integriteit	2.142	2.869	2.976	2.906	2.756	2.817	3.047	3.000	2.490	3.088	3.437	3.423
Drugs	2.488	1.987	2.436	2.070	1.866	1.961	2.471	2.984	3.702	3.131	3.110	3.853
Beschadigen van eigendom	2.674	2.806	2.847	2.646	2.497	2.504	2.312	2.433	2.091	2.300	2.451	2.556
Vreemdelingenwetgeving	589	2.406	2.337	1.849	1.610	2.169	2.436	3.392	2.534	2.406	2.699	3.187
Bedrog	3.830	1.681	1.751	1.552	1.597	1.720	1.830	2.455	2.176	2.411	2.828	2.808
Volksgesondheid	72	296	256	115	121	103	62	49	13.365	6.961	230	57
Informatiecriminaliteit	1	1.006	1.051	1.063	1.090	1.237	1.308	1.464	1.303	1.674	2.416	2.750
Misdr. tegen de openbare trouw	1.726	1.659	1.718	1.520	1.509	1.530	1.185	1.421	1.030	976	834	686
Misdr. tegen de openbare veiligheid	1.377	1.209	1.271	1.338	1.221	1.188	1.236	1.208	1.187	1.261	1.243	1.313
Misdr. tegen andere morele waarden en gevoelens	253	806	989	1.080	1.194	1.044	1.064	1.114	945	1.060	1.086	1.148
Dronkenschap en alcohol	574	1.081	859	771	628	550	695	784	630	702	829	723
Wapens en springstoffen	520	535	558	598	471	464	576	558	524	500	564	620
Zedenmisdriven	515	602	693	454	385	421	569	559	517	562	567	481
Bevolkingsregister	27	261	1.353	264	258	260	259	490	458	534	781	772
Misdr. tegen gezag van de overheid	778	450	474	395	391	327	316	351	403	398	296	252
Bescherming personen	146	343	380	369	543	607	697	723	456	180	172	163
Jeugdbescherming	252	294	273	313	310	266	246	220	199	277	262	236
Sociaal strafwetboek	18	114	167	142	141	191	227	269	240	191	214	221
Identiteitskaart	269	184	206	174	226	165	107	129	226	125	86	47
Misdr. tegen de familie	182	120	117	109	103	81	97	104	92	70	51	46
Misdr. tegen de persoonlijke vrijheid	60	100	84	102	98	101	97	90	111	92	91	96
Andere bijzondere wetten	123	58	59	53	121	152	75	78	136	64	56	67
Milieu	209	96	91	64	70	55	61	88	73	57	61	67
Misdr. tegen het juridisch statuut van het kind	25	40	65	51	62	87	119	103	92	112	117	102
Arbeid	143	98	91	43	36	32	33	38	27	32	56	65
Economische wetgeving	6	32	51	67	78	50	44	38	64	37	27	24
Misdr. tegen de veiligheid van de staat	4	26	45	102	153	88	29	14	15	10	10	7
Bescherming van de openbare inkomsten	40	74	50	43	35	18	21	41	29	9	21	19
Mensenhandel		39	40	28	40	30	27	37	20	24	32	25
Handelspraktijken	133	47	25	15	24	33	8	12	7	10	11	4
Overtreding Strafwetboek	193	30	28	10	7	4	4	2	2	4	4	11
Onwettige uitoefening van het openbaar gezag	29	18	18	24	18	41	22	32	16	26	19	24
Private veiligheid	54	24	14	13	9	12	2		1	3	7	3
Voetbalwet	34	14	9	6	12	10	7	20	1		7	19
Hormonen en doping	3	5	3	10	10	12	14	7	9	5	3	11
Huisjesmelkerij		6	5	3	7	11	4	10	8	5	7	10
Andere inbreuken Strafwetboek		2	3	2	4	4	7	4	7	4	18	10
Aanzetten misdaden of wanbedrijven									15	19	7	8
Exploitatie van bedelarij		3	18	2	2	11	3	1				8
Militair strafrecht en militie		4	1	4	6	1	4	3	2	5	2	3
Kieswetgeving							3					
Subtotaal	48.701	52.724	50.718	43.926	40.394	43.541	47.607	53.781	52.231	45.623	47.846	53.749
Overtreding lokaal politiereglement	3	3.671	2.383	1.479	1.594	1.239	1.093	1.391	4.435	1.912	2.191	2.003
Subtotaal	3	3.671	2.383	1.479	1.594	1.239	1.093	1.391	4.435	1.912	2.191	2.003
Totaal	48.704	56.395	53.101	45.405	41.988	44.780	48.700	55.172	56.666	47.535	50.037	55.752



I.1. Inbreukcategorie : Diefstal en afpersing (top 5 inbreuken op nationaal niveau 2023)

Brussel

	2000	2013	2014	2015	2016	2017	2018	2019	2020	2021	2022	2023
Diefstal zonder vzo	14.638	21.109	18.138	15.271	12.953	15.074	18.525	21.351	11.549	11.017	16.229	19.287
Diefstal met vzo	12.789	9.940	8.982	8.008	7.496	7.910	7.506	7.855	5.269	5.109	6.691	8.270
Afpersing	75	194	158	237	185	152	207	196	178	159	174	246
Diefstal niet nader bepaald	1.705	55	27	39	51	47	45	54	32	13	39	21
Andere	5	1	1	1		1					1	
Totaal	29.212	31.299	27.306	23.556	20.685	23.184	26.283	29.456	17.028	16.298	23.134	27.824





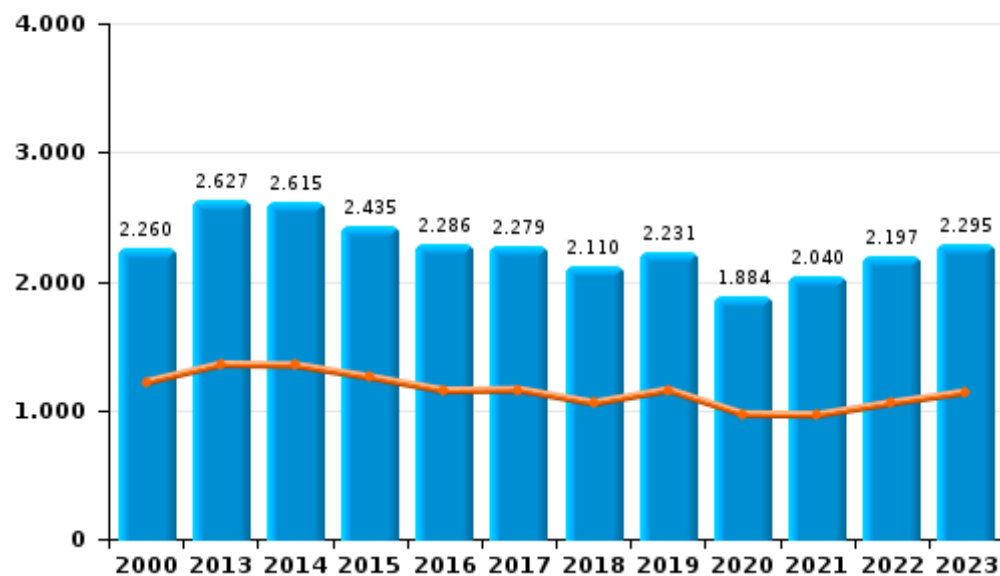
I.2. Inbreukcategorie : Beschadigen van eigendom (top 5 inbreuken op nationaal niveau 2023)

Brussel

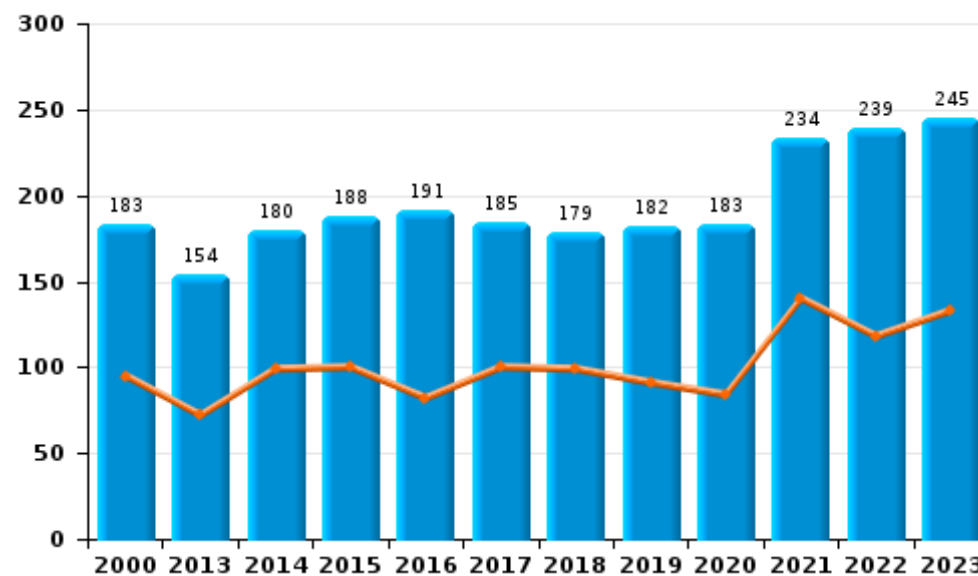
	2000	2013	2014	2015	2016	2017	2018	2019	2020	2021	2022	2023
Vandalisme	2.260	2.627	2.615	2.435	2.286	2.279	2.110	2.231	1.884	2.040	2.197	2.295
Opzettelijke brandstichting	93	87	122	117	118	102	91	102	94	143	120	116
Onopzettelijke brandstichting	90	67	58	71	73	83	88	80	89	91	119	129
Vernieling, onbruikbaarmaking, beschadiging	230	25	50	21	18	40	22	19	23	25	15	14
Opzettelijke vernieling door ontploffing	1		2	2	2		1	1	1	1		2
Totaal	2.674	2.806	2.847	2.646	2.497	2.504	2.312	2.433	2.091	2.300	2.451	2.556

Jaar	
Semester 1	

Vandalisme



Brandstichting

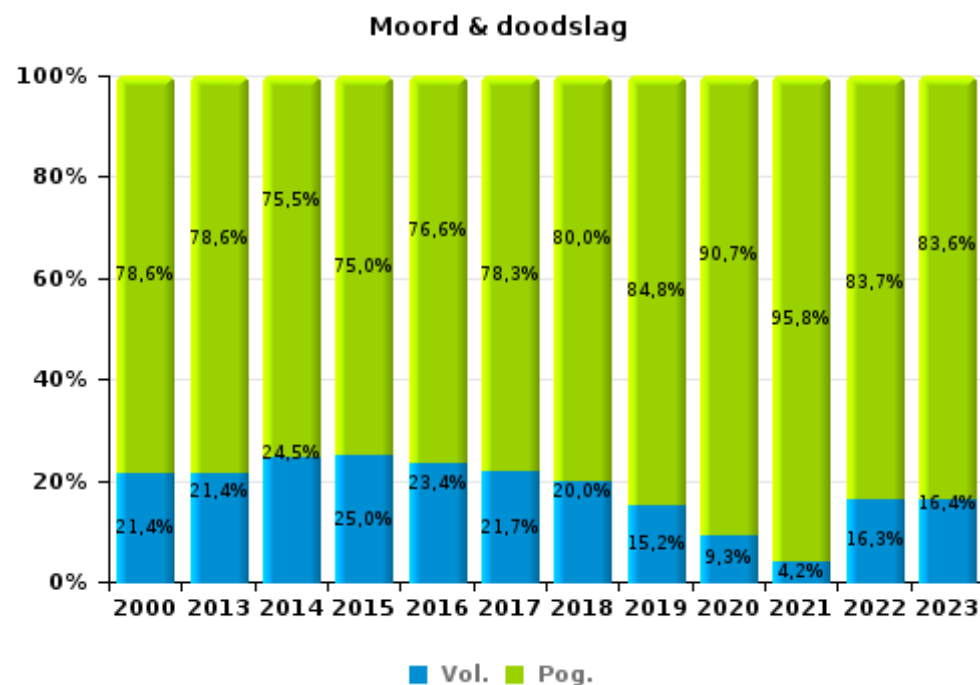
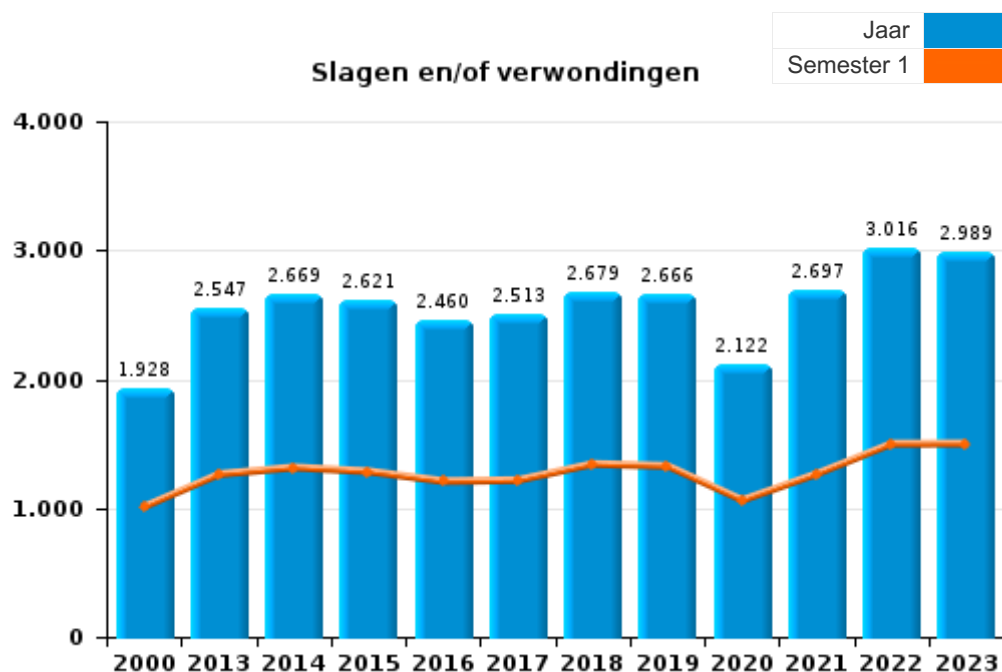




I.3. Inbreukcategorie : Misdrijven tegen de lichamelijke integriteit (top 5 inbreuken op nationaal niveau 2023)

Brussel

	2000	2013	2014	2015	2016	2017	2018	2019	2020	2021	2022	2023
Slagen en/of verwondingen	1.928	2.547	2.669	2.621	2.460	2.513	2.679	2.666	2.122	2.697	3.016	2.989
Andere	186	266	254	241	249	258	298	288	325	343	372	373
Moord & doodslag	28	56	53	44	47	46	70	46	43	48	49	61
Totaal	2.142	2.869	2.976	2.906	2.756	2.817	3.047	3.000	2.490	3.088	3.437	3.423





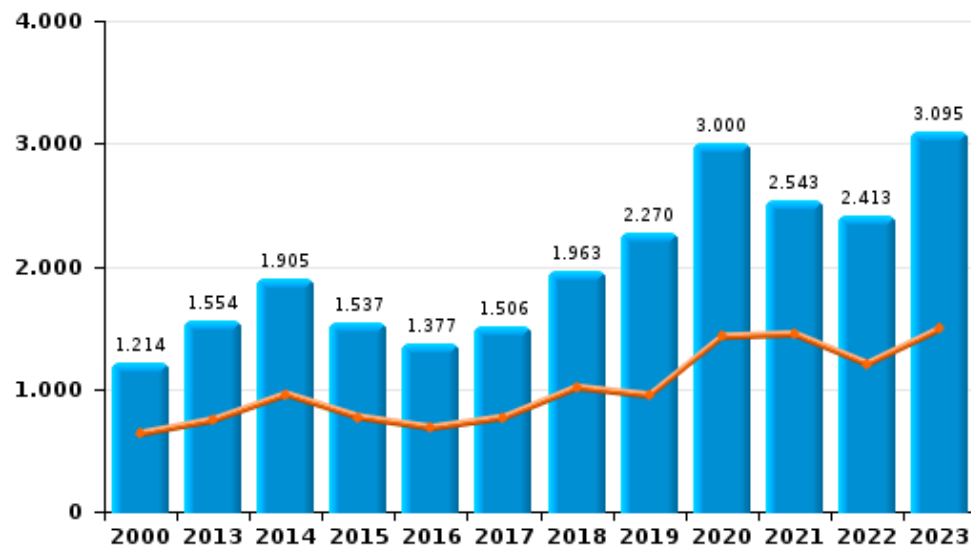
I.4. Inbreukcategorie : Drugs (top 5 inbreuken op nationaal niveau 2023)

Brussel

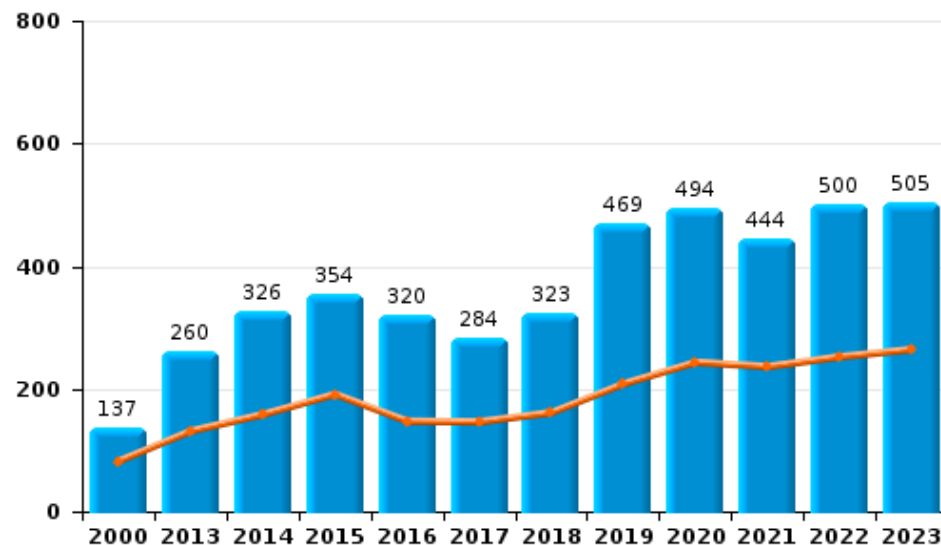
	2000	2013	2014	2015	2016	2017	2018	2019	2020	2021	2022	2023
Bezit	1.214	1.554	1.905	1.537	1.377	1.506	1.963	2.270	3.000	2.543	2.413	3.095
Handel	137	260	326	354	320	284	323	469	494	444	500	505
Gebruik	1.033	32	28	13	16	21	16	24	16	34	39	98
In- en uitvoer	83	80	105	116	93	87	84	79	81	29	26	16
Andere	18	39	51	34	42	43	66	118	85	70	118	136
Fabricatie	3	22	21	16	18	20	19	24	26	11	14	3
Totaal	2.488	1.987	2.436	2.070	1.866	1.961	2.471	2.984	3.702	3.131	3.110	3.853

Jaar	
Semester 1	

Bezit



Handel





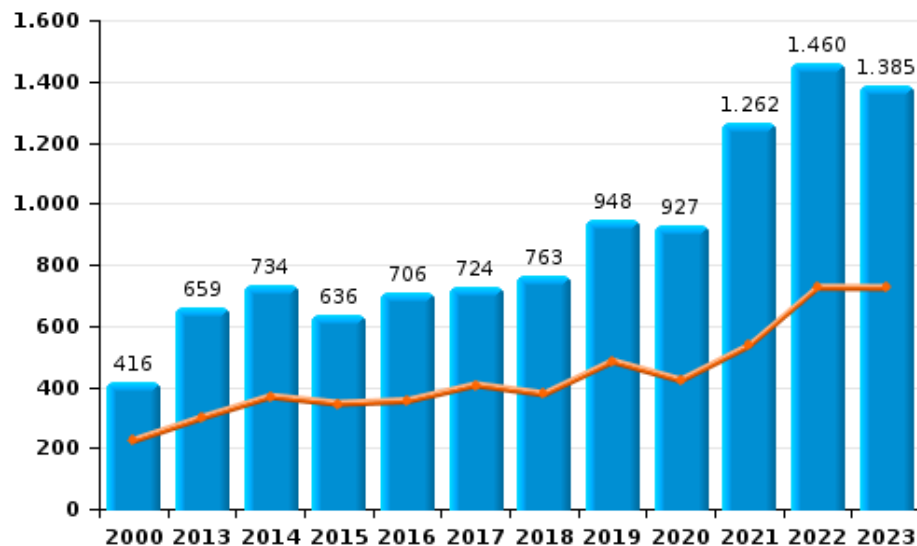
I.5. Inbreukcategorie : Bedrog (top 5 inbreuken op nationaal niveau 2023)

Brussel

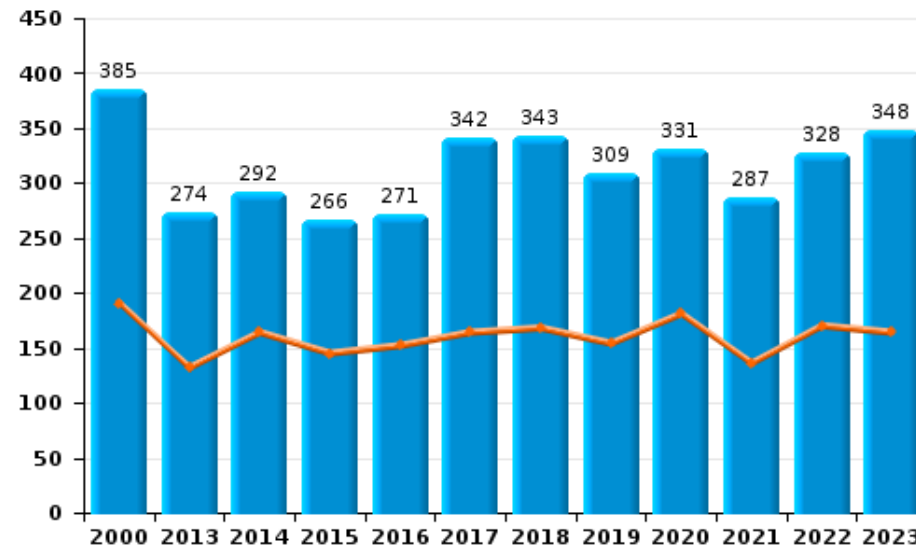
	2000	2013	2014	2015	2016	2017	2018	2019	2020	2021	2022	2023
Oplichting	416	659	734	636	706	724	763	948	927	1.262	1.460	1.385
Verduistering en bedrieglijke vernietiging	2.294	168	173	173	181	166	219	503	315	345	410	395
Misbruik van vertrouwen en verwante misdr.	385	274	292	266	271	342	343	309	331	287	328	348
Heling	338	325	330	280	232	288	326	404	304	248	328	367
Bedrog: Andere	243	115	100	100	99	101	92	191	254	230	230	268
Flessentrekkerij	144	96	91	72	81	68	46	58	25	25	48	38
Misdr. ivm insolventie	10	44	31	25	27	31	41	42	20	14	24	7
Totaal	3.830	1.681	1.751	1.552	1.597	1.720	1.830	2.455	2.176	2.411	2.828	2.808

Jaar	Semester 1
Jaar	Semester 1

Oplichting



Misbruik van vertrouwen en verwante misdr.



POLITIËLE CRIMINALITEITSSTATISTIEKEN

PLEEGPLAATS: GEMEENTE

Brussel

DEEL II : CRIMINELE FIGUREN / FENOMENEN



Brussel

CF Diefstal vervoermiddel

	2000	2013	2014	2015	2016	2017	2018	2019	2020	2021	2022	2023
Autodiefstal	1.516	421	371	376	312	359	300	239	181	154	209	229
Motodiefstal	76	71	64	62	54	76	71	52	36	44	82	53
Carjacking	65	24	15	32	23	22	22	8	5	14	10	6
Homejacking	5	1		1	1	1	2		2			
Garagediefstal		8	5	5	10	7	8	4	4	2	1	3
Bromfietsdiefstal	84	40	51	52	42	66	86	111	43	61	89	60
Fietsdiefstal	147	825	953	999	993	1.128	1.175	1.376	1.324	1.083	1.487	1.500

CF Inbraak

	2000	2013	2014	2015	2016	2017	2018	2019	2020	2021	2022	2023
Woninginbraak	1.154	1.575	1.579	1.297	1.243	1.226	1.199	1.249	840	885	1.068	1.119
Inbraak in bedrijf of handelszaak	1.298	919	748	664	650	765	779	861	628	486	690	751
Inbraak in openbare of overheidsinstelling	347	178	186	158	169	190	162	159	125	92	127	113
Ramkraak	2		1	1		2	2					
Inbraak in gebouw (totaal)	2.794	2.672	2.512	2.118	2.059	2.175	2.137	2.264	1.591	1.462	1.883	1.982



CF Diefstal andere

	2000	2013	2014	2015	2016	2017	2018	2019	2020	2021	2022	2023
Diefstal gewapenderhand	460	354	265	330	262	241	308	289	224	222	248	309
Diefstal met geweld zonder wapen	2.378	2.361	2.186	2.549	2.229	2.451	2.691	2.611	1.564	1.543	2.004	2.342
Diefstal uit of aan voertuig	9.016	6.141	5.460	4.630	4.413	4.472	4.097	4.380	3.074	3.199	4.116	5.235
Sacjacking uit auto		167	120	64	111	85	93	76	33	24	26	5
Diefstal van wapens en explosieven	20	84	54	50	68	68	62	59	42	51	50	91
Steaming		8	7	10	9	4	7	8	5	5	4	6
Handtasroof	483	237	234	143	109	111	119	78	57	57	45	54
Grijpdiefstal	948	1.021	921	908	768	1.021	1.378	1.375	744	745	830	1.103
Zakkenrollerij	4.084	8.949	7.081	5.373	4.299	5.286	7.415	9.111	4.273	3.725	6.374	7.962
Winkeldiefstal	870	1.066	1.063	995	836	730	849	792	650	681	787	762
Diefstal met list	400	878	758	723	608	690	828	767	461	434	500	477
Metaaldiefstal	6	87	52	27	22	23	49	27	22	13	30	30
Werfdiefstal	144	177	143	128	125	106	124	108	102	100	89	84
Home-invasie		2	7	21	10	10	12	8	10	6	4	6
Dierendiefstal	4	6	4	6	6	8	6	1	8	3	10	7
Ladingdiefstal		3	18	13	13	14	8	7	8	6	8	9

ICT-criminaliteit

	2000	2013	2014	2015	2016	2017	2018	2019	2020	2021	2022	2023
Betaalkaartfraude	54	597	536	534	536	673	684	822	600	846	1.147	1.118
Phishing		21	6	15	14	18	17	25	40	36	15	35
Ransomware						3	3	5	1	5	2	5
Shouldersurfing		123	131	118	96	185	170	137	72	34	24	14
Skimming		62	65	40	33	23	38	52	16	22	13	



CF Andere

	2000	2013	2014	2015	2016	2017	2018	2019	2020	2021	2022	2023
Geweld tegen beroepen van algemeen belang	78	174	194	145	125	134	144	151	148	172	170	160
Groepsverkrachting	8	12	12	10	14	11	16	19	16	13	11	7
Graffiti	6	237	293	249	188	178	160	156	167	144	134	143
Beschadiging van auto	722	1.290	1.271	1.096	1.035	1.082	979	1.061	787	850	986	1.085
Steekpartij	19	29	32	26	29	27	46	31	28	39	37	30

FE Intrafamiliaal geweld (IFG)

	2000	2013	2014	2015	2016	2017	2018	2019	2020	2021	2022	2023
IFG: fysiek, binnen het koppel	212	480	501	522	476	493	543	517	483	639	623	567
IFG: fysiek, tegen afstammelingen	72	77	98	92	87	96	122	104	107	133	142	148
IFG: fysiek, tegen andere leden	183	81	94	105	108	126	104	97	104	131	113	155
IFG: seksueel, binnen het koppel		1	1	1	4		6	3	1	3	2	4
IFG: seksueel, tegen afstammelingen	10	9	7	8	12	5	11	11	13	11	5	
IFG: seksueel, tegen andere leden						1	1				1	
IFG: psychisch, binnen het koppel	125	150	162	144	160	181	236	235	205	219	209	192
IFG: psychisch, tegen afstammelingen	2	2	2	4	10	6	10	12	15	16	12	17
IFG: psychisch, tegen andere leden	1	5	5	9	10	22	20	16	19	17	30	24
IFG: economisch, binnen het koppel	7	17	20	17	16	22	23	13	16	23	18	18
IFG: economisch, tegen afstammelingen	47	2		4	3	1	4	2	5	1	1	8
IFG: economisch, tegen andere leden	199	37	45	57	49	34	30	35	25	15	22	25

FE Hormonen en doping

	2000	2013	2014	2015	2016	2017	2018	2019	2020	2021	2022	2023
Humane doping	5	11	11	13	14	18	18	13	11	8	5	16
Illegale vetmesting	1	2	8	2	5	6	2	4	1	1	2	5



FE Drugs

	2000	2013	2014	2015	2016	2017	2018	2019	2020	2021	2022	2023
Verkoop van cocaïne		81	95	119	120	86	99	180	164	170	213	179
Import-export van cocaïne		6	2	6	5	4	2	4	1	3	1	3
Productie van synthetische drugs		2	12							1	1	1
Import-export van synthetische drugs		7	4	4	1		3			2		4
Verkoop van synthetische drugs		10	23	26	20	20	25	33	29	39	41	42
Productie van cannabis (teelt)		10	3	7	6	5	7	10	11	5	6	1
Import-export van cannabis in grote hoev.		3	2				3	1	1	1	2	1
Verkoop van cannabis in grote hoeveelheid		5	1	1	1	3		7	5	4	7	8
Import-export van heroïne			2	3		6				1	1	
Verkoop-handel van heroïne		47	44	57	71	24	27	33	28	44	32	19

FE Wapenzwendel

	2000	2013	2014	2015	2016	2017	2018	2019	2020	2021	2022	2023
Handel en productie van vuurwapen	4	21	9	15	14	12	7	11	12	10	11	10
Handel en productie van niet-vuurwapen	1	2	2	2	5	5	6	3		2		1

FE Mensenhandel

	2000	2013	2014	2015	2016	2017	2018	2019	2020	2021	2022	2023
Mensenhandel - economische uitbuiting	3	4	8	6	8	6	8	9	4	8	6	12
Mensenhandel - seksuele uitbuiting	57	62	46	39	53	29	29	43	23	26	35	20



FE Geweld in de publieke ruimte

	2000	2013	2014	2015	2016	2017	2018	2019	2020	2021	2022	2023
Fysiek geweld (openbaar vervoer)	211	192	167	200	166	166	181	163	151	181	201	208
Fysiek geweld (openbare weg)	995	1.292	1.407	1.322	1.239	1.288	1.326	1.360	1.064	1.317	1.483	1.426
Fysiek geweld (andere openbare plaats)	88	99	88	90	49	67	70	85	80	116	86	73
Fysiek geweld (publiek toegankelijke plaats)	466	477	495	495	435	444	471	474	281	347	530	516
Seksueel geweld (openbaar vervoer)	32	26	17	20	31	34	44	49	49	54	42	40
Seksueel geweld (openbare weg)	224	269	421	193	86	104	104	113	79	94	121	88
Seksueel geweld (andere openbare plaats)	20	21	15	11	17	22	15	15	25	17	18	18
Seksueel geweld (publiek toegankelijke plaats)	41	49	49	57	63	65	69	82	51	73	116	93
Psychisch geweld (openbaar vervoer)	381	181	198	163	156	139	128	138	105	107	111	104
Psychisch geweld (openbare weg)	703	745	820	725	773	767	787	1.035	806	722	677	705
Psychisch geweld (andere openbare plaats)	112	109	138	129	118	121	108	119	72	71	56	63
Psychisch geweld (publiek toegankelijke plaats)	527	536	625	657	799	729	733	743	455	323	424	378
Diefstal gewapenderhand (openbaar vervoer)	51	34	13	23	15	9	23	10	13	12	11	16
Diefstal gewapenderhand (openbare weg)	232	184	141	157	147	148	155	161	100	110	129	190
Diefstal gewapenderhand (andere openbare plaats)	12	9	9	24	11	9	18	11	14	10	14	14
Diefstal gewapenderhand (publiek toegank. plaats)	115	90	69	79	58	52	69	73	60	53	62	57
Diefstal geweld zonder wapen (openbaar vervoer)	301	399	262	258	139	184	243	215	196	161	194	330
Diefstal geweld zonder wapen (openbare weg)	1.528	1.534	1.478	1.734	1.611	1.787	1.914	1.890	1.005	1.020	1.353	1.622
Diefstal geweld zonder wapen (and. openb. plaats)	48	61	70	92	65	65	81	55	50	63	66	77
Diefstal geweld zonder wapen (pub. toegank. pl.)	216	206	201	228	214	239	239	283	155	165	214	189

FE Andere

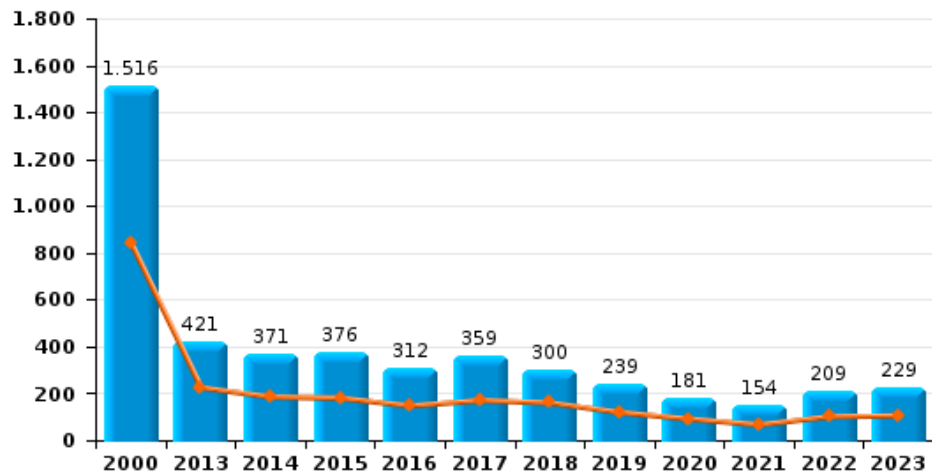
	2000	2013	2014	2015	2016	2017	2018	2019	2020	2021	2022	2023
Nepagenten	2	12	22	16	16	13	14	16	4	11	10	5
Terrorisme, extremisme en radicalisme		40	61	132	171	108	48	42	42	20	22	29
Cyberbelaging	52	141	251	240	274	224	275	270	248	249	225	232
Identiteitsfraude	581	591	687	671	719	610	556	820	557	506	455	340



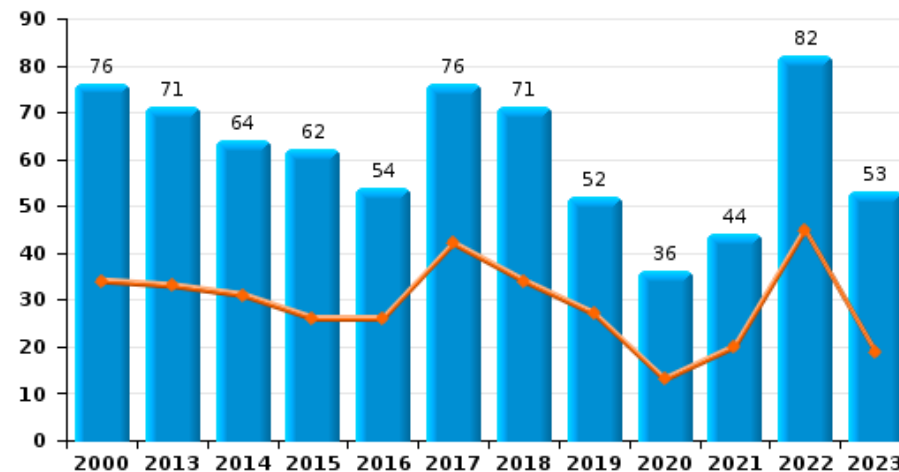
Brussel

Jaar	■
Semester 1	■

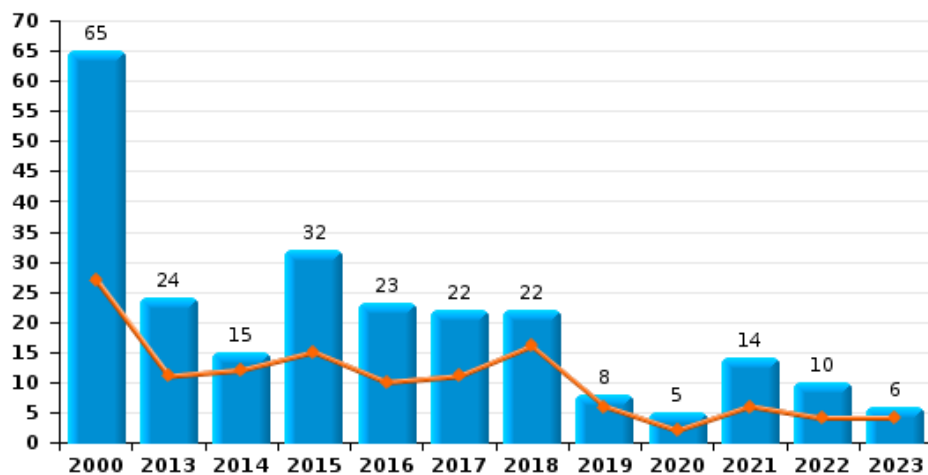
Autodiefstal



Motodiefstal



Carjacking



Garagediefstal

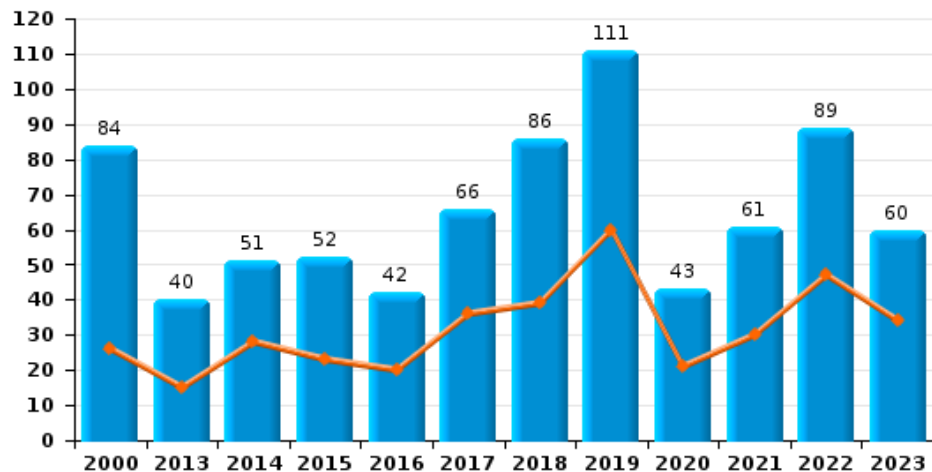




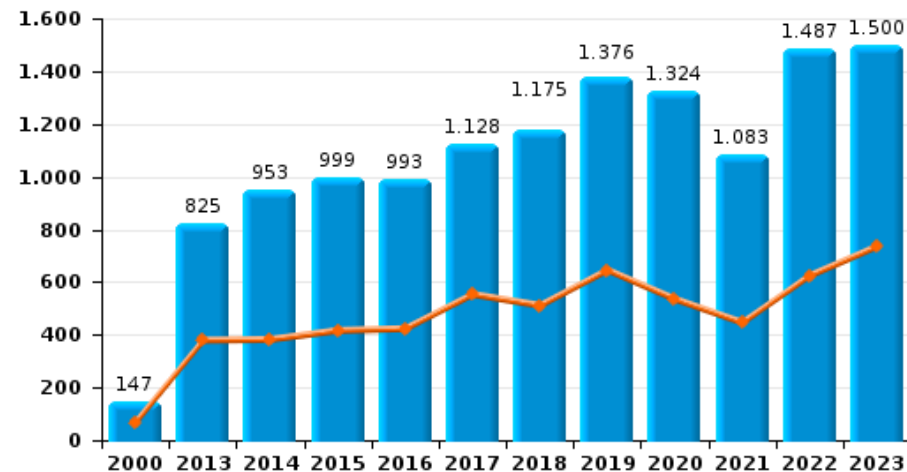
Brussel

Jaar ■
Semester 1 ■

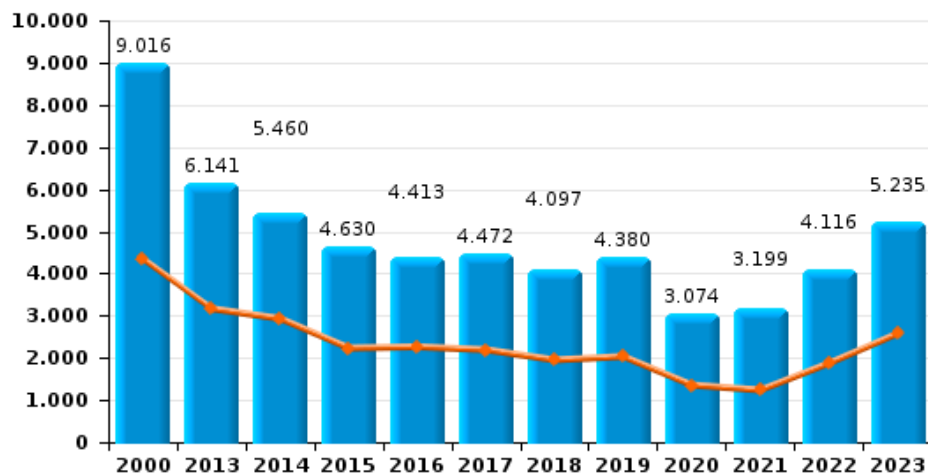
Bromfietsdiefstal



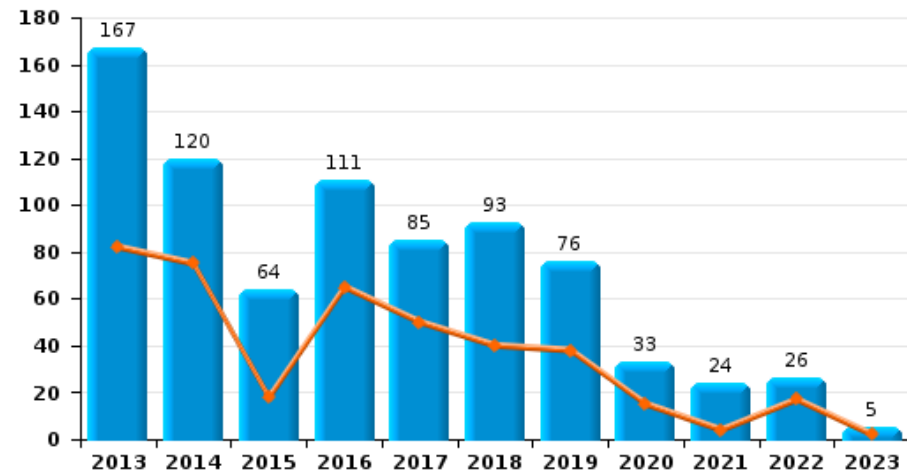
Fietsdiefstal



Diefstal uit of aan voertuig



Sacjacking uit auto

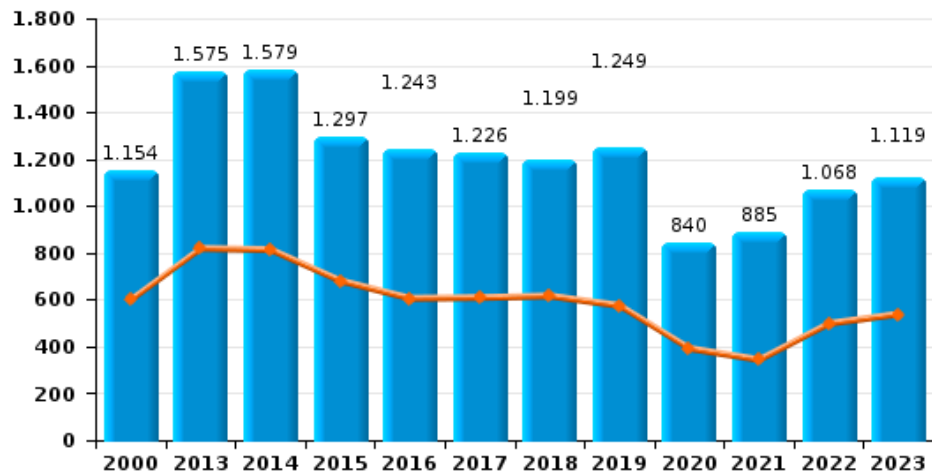




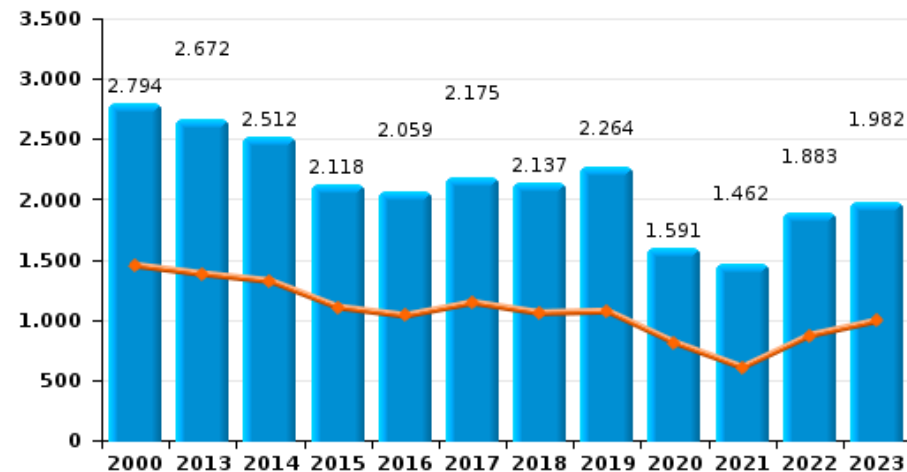
Brussel

Jaar ■
Semester 1 ■

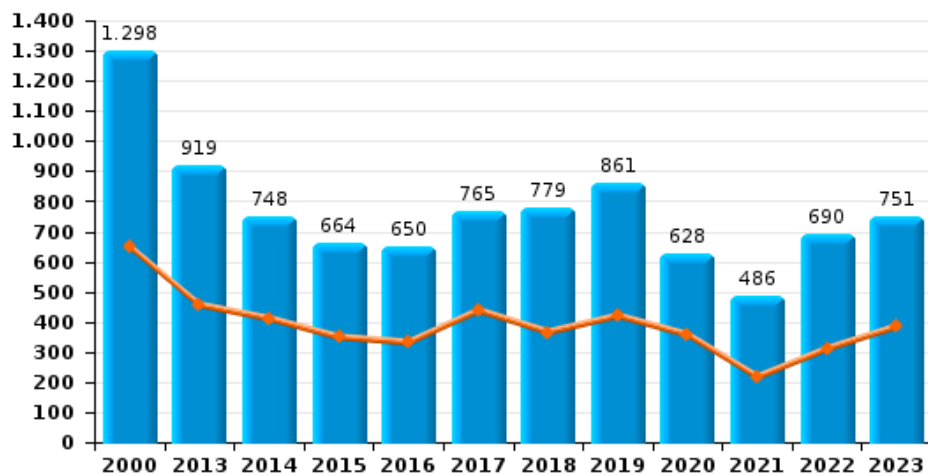
Woninginbraak



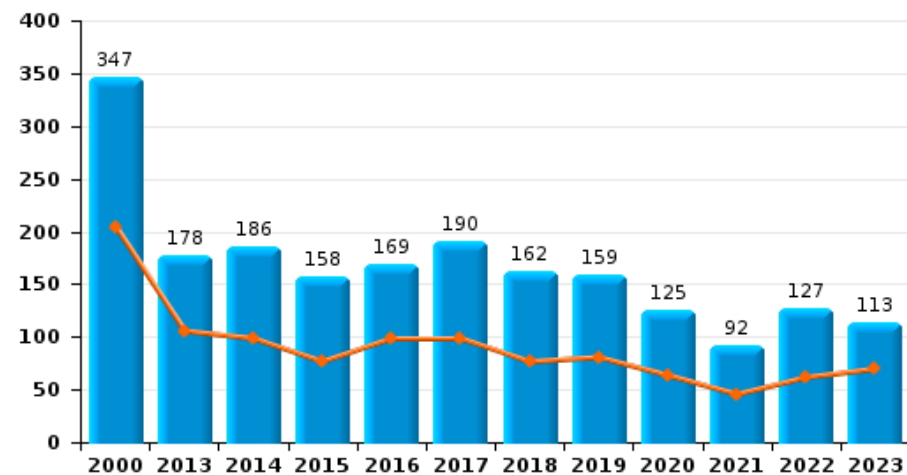
Inbraak in gebouw (totaal)



Inbraak in bedrijf of handelszaak





Inbraak in openbare of overheidsinstelling

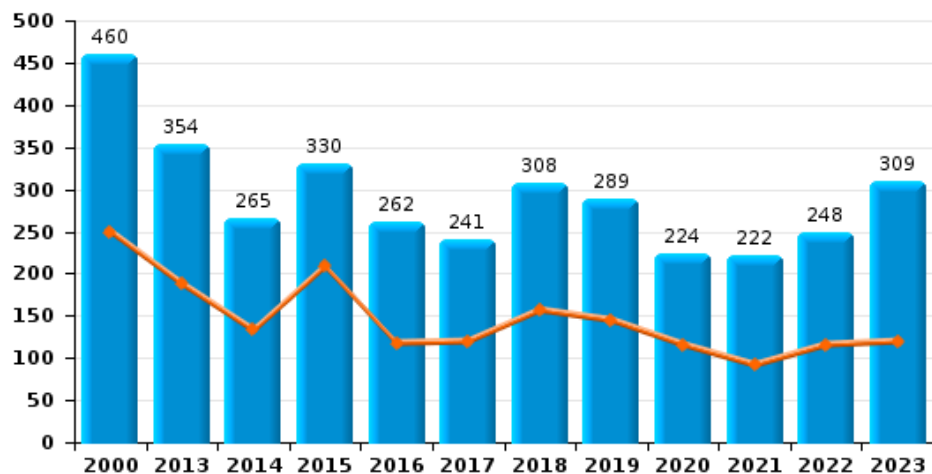




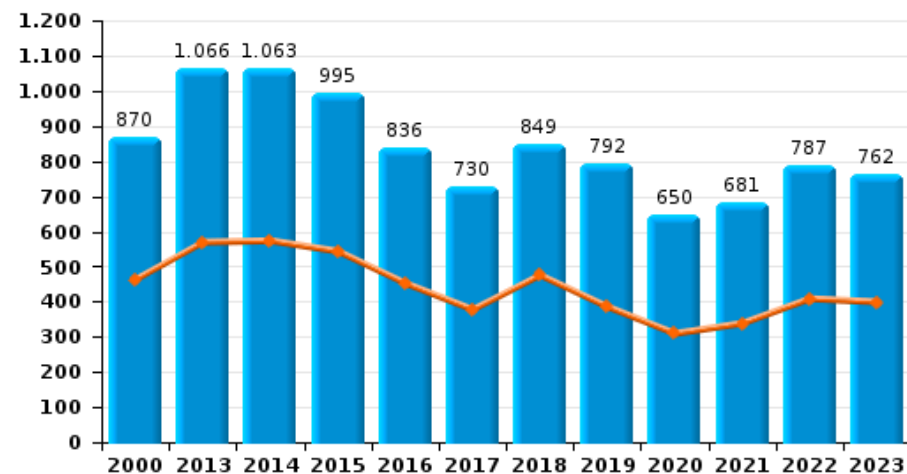
Brussel

Jaar 
Semester 1 

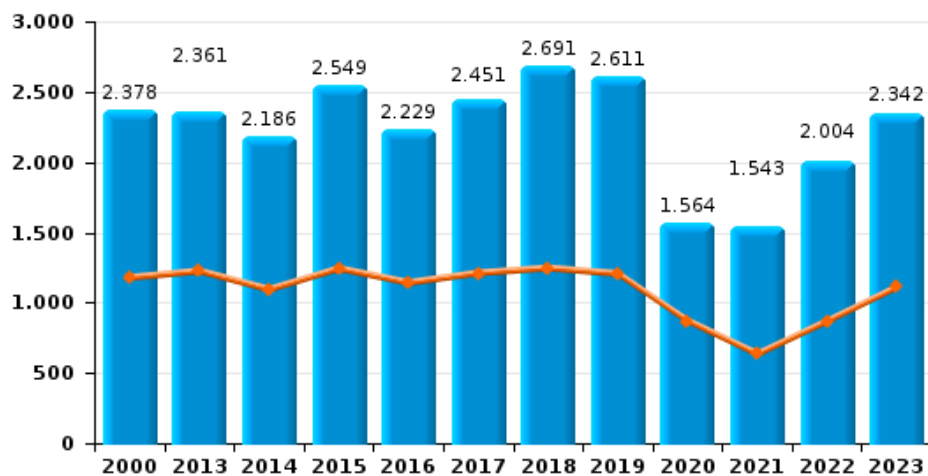
Diefstal gewapenderhand



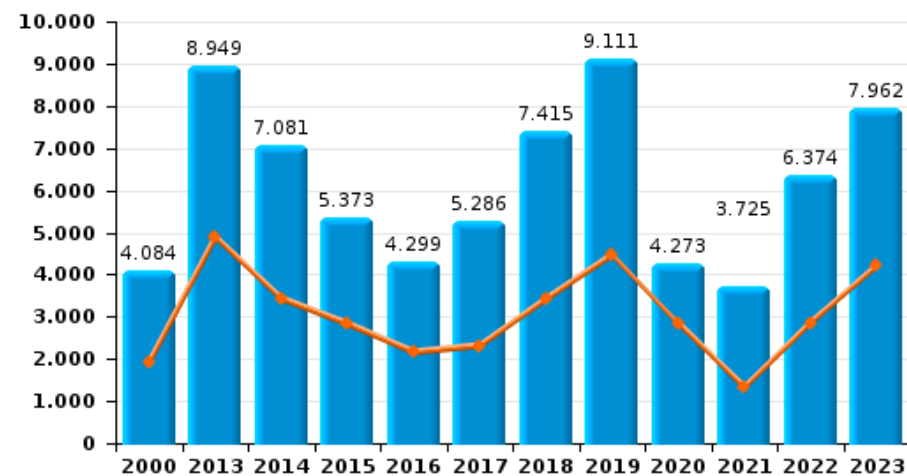
Winkeldiefstal



Diefstal met geweld zonder wapen





Zakkenrollerij

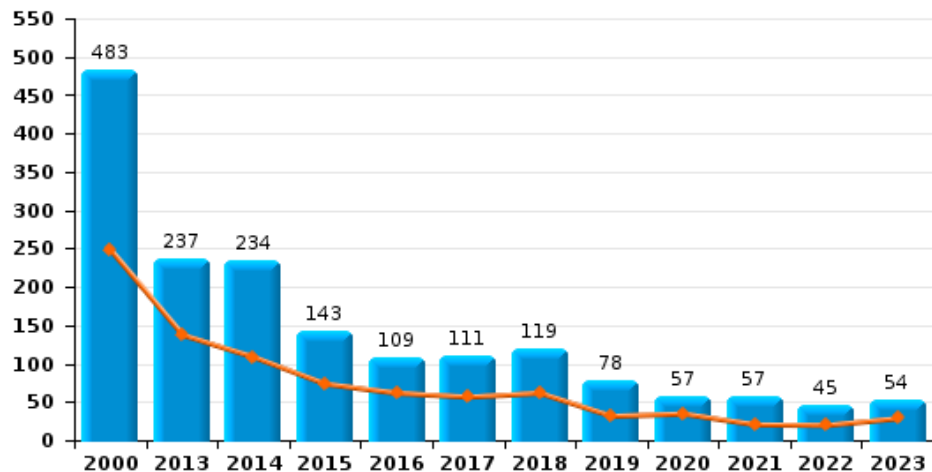




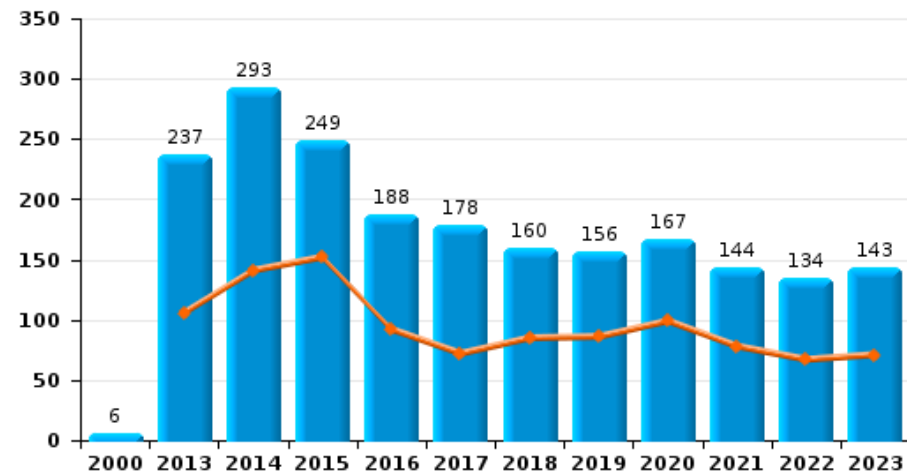
Brussel

Jaar 
Semester 1 

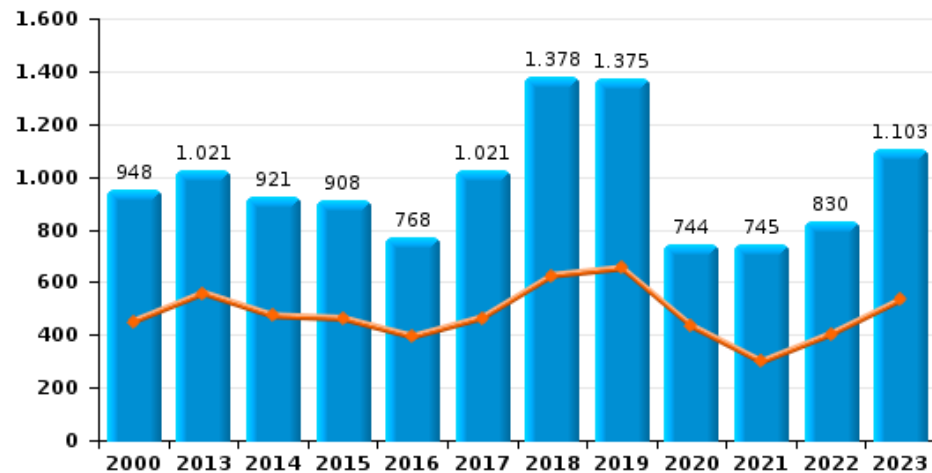
Handtasroof



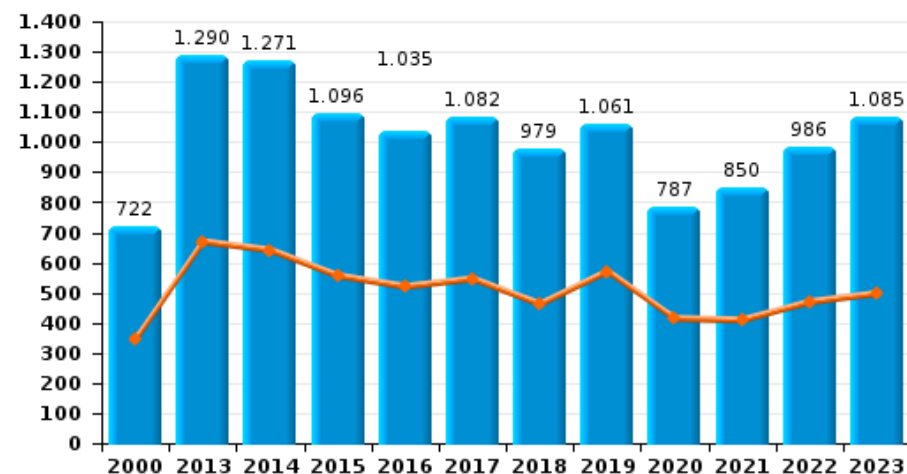
Graffiti



Grijpdiefstal



Beschadiging van auto





Brussel

CF Diefstal vervoermiddel

		2000	2013	2014	2015	2016	2017	2018	2019	2020	2021	2022	2023
Autodiefstal	Sem 1	843	227	187	182	149	172	162	121	93	68	103	107
	Sem 2	673	194	184	194	163	187	138	118	88	86	106	122
	Totaal	1.516	421	371	376	312	359	300	239	181	154	209	229
Motodiefstal	Sem 1	34	33	31	26	26	42	34	27	13	20	45	19
	Sem 2	42	38	33	36	28	34	37	25	23	24	37	34
	Totaal	76	71	64	62	54	76	71	52	36	44	82	53
Carjacking	Sem 1	27	11	12	15	10	11	16	6	2	6	4	4
	Sem 2	38	13	3	17	13	11	6	2	3	8	6	2
	Totaal	65	24	15	32	23	22	22	8	5	14	10	6
Homejacking	Sem 1	4	1			1	1			2			
	Sem 2	1			1			2					
	Totaal	5	1		1	1	1	2		2			
Garagediefstal	Sem 1		3	1	3	5	5	4	1	1	1		2
	Sem 2		5	4	2	5	2	4	3	3	1	1	1
	Totaal		8	5	5	10	7	8	4	4	2	1	3
Bromfietsdiefstal	Sem 1	26	15	28	23	20	36	39	60	21	30	47	34
	Sem 2	58	25	23	29	22	30	47	51	22	31	42	26
	Totaal	84	40	51	52	42	66	86	111	43	61	89	60
Fietsdiefstal	Sem 1	69	379	382	416	423	553	511	645	535	446	624	735
	Sem 2	78	446	571	583	570	575	664	731	789	637	863	765
	Totaal	147	825	953	999	993	1.128	1.175	1.376	1.324	1.083	1.487	1.500



CF Inbraak

		2000	2013	2014	2015	2016	2017	2018	2019	2020	2021	2022	2023
Woninginbraak	Sem 1	599	818	813	680	605	608	615	574	391	343	498	538
	Sem 2	555	757	766	617	638	618	584	675	449	542	570	581
Totaal		1.154	1.575	1.579	1.297	1.243	1.226	1.199	1.249	840	885	1.068	1.119
Inbraak in bedrijf of handelszaak	Sem 1	649	456	411	349	332	438	366	420	357	217	311	385
	Sem 2	649	463	337	315	318	327	413	441	271	269	379	366
Totaal		1.298	919	748	664	650	765	779	861	628	486	690	751
Inbraak in openbare of overheidsinstelling	Sem 1	205	106	99	77	99	99	77	81	64	46	62	70
	Sem 2	142	72	87	81	70	91	85	78	61	46	65	43
Totaal		347	178	186	158	169	190	162	159	125	92	127	113
Ramkraak	Sem 1	2		1	1		2	1					
	Sem 2							1					
Totaal		2		1	1		2	2					
Inbraak in gebouw (totaal)	Sem 1	1.451	1.380	1.322	1.105	1.035	1.143	1.057	1.071	810	606	871	992
	Sem 2	1.343	1.292	1.190	1.013	1.024	1.032	1.080	1.193	781	856	1.012	990
Totaal		2.794	2.672	2.512	2.118	2.059	2.175	2.137	2.264	1.591	1.462	1.883	1.982

CF Diefstal andere

		2000	2013	2014	2015	2016	2017	2018	2019	2020	2021	2022	2023
Diefstal gewapenderhand	Sem 1	250	188	133	209	118	120	157	145	116	92	116	120
	Sem 2	210	166	132	121	144	121	151	144	108	130	132	189
Totaal		460	354	265	330	262	241	308	289	224	222	248	309
Diefstal met geweld zonder wapen	Sem 1	1.178	1.225	1.094	1.243	1.142	1.211	1.246	1.206	871	635	869	1.111
	Sem 2	1.200	1.136	1.092	1.306	1.087	1.240	1.445	1.405	693	908	1.135	1.231
Totaal		2.378	2.361	2.186	2.549	2.229	2.451	2.691	2.611	1.564	1.543	2.004	2.342
Diefstal uit of aan voertuig	Sem 1	4.341	3.164	2.928	2.231	2.260	2.190	1.948	2.030	1.353	1.235	1.872	2.576
	Sem 2	4.675	2.977	2.532	2.399	2.153	2.282	2.149	2.350	1.721	1.964	2.244	2.659
Totaal		9.016	6.141	5.460	4.630	4.413	4.472	4.097	4.380	3.074	3.199	4.116	5.235



CF Diefstal andere

		2000	2013	2014	2015	2016	2017	2018	2019	2020	2021	2022	2023
Sacjacking uit auto	Sem 1		82	75	18	65	50	40	38	15	4	17	2
	Sem 2		85	45	46	46	35	53	38	18	20	9	3
Totaal			167	120	64	111	85	93	76	33	24	26	5
Diefstal van wapens en explosieven	Sem 1	7	50	20	31	34	35	28	25	17	18	18	48
	Sem 2	13	34	34	19	34	33	34	34	25	33	32	43
Totaal		20	84	54	50	68	68	62	59	42	51	50	91
Steaming	Sem 1		5	5	6	6	2	3	4	2	1	2	2
	Sem 2		3	2	4	3	2	4	4	3	4	2	4
Totaal			8	7	10	9	4	7	8	5	5	4	6
Handtasroof	Sem 1	248	138	109	74	62	57	62	32	35	21	20	29
	Sem 2	235	99	125	69	47	54	57	46	22	36	25	25
Totaal		483	237	234	143	109	111	119	78	57	57	45	54
Grijpdiefstal	Sem 1	451	558	472	462	393	465	625	653	433	298	403	533
	Sem 2	497	463	449	446	375	556	753	722	311	447	427	570
Totaal		948	1.021	921	908	768	1.021	1.378	1.375	744	745	830	1.103
Zakkenrollerij	Sem 1	1.927	4.891	3.433	2.835	2.164	2.319	3.426	4.474	2.849	1.332	2.866	4.213
	Sem 2	2.157	4.058	3.648	2.538	2.135	2.967	3.989	4.637	1.424	2.393	3.508	3.749
Totaal		4.084	8.949	7.081	5.373	4.299	5.286	7.415	9.111	4.273	3.725	6.374	7.962
Winkeldiefstal	Sem 1	463	569	573	543	452	377	475	385	309	338	408	399
	Sem 2	407	497	490	452	384	353	374	407	341	343	379	363
Totaal		870	1.066	1.063	995	836	730	849	792	650	681	787	762
Diefstal met list	Sem 1	224	456	367	366	295	340	380	385	272	164	219	260
	Sem 2	176	422	391	357	313	350	448	382	189	270	281	217
Totaal		400	878	758	723	608	690	828	767	461	434	500	477
Metaaldiefstal	Sem 1	3	63	29	16	14	12	19	19	8	7	10	20
	Sem 2	3	24	23	11	8	11	30	8	14	6	20	10
Totaal		6	87	52	27	22	23	49	27	22	13	30	30



CF Diefstal andere

		2000	2013	2014	2015	2016	2017	2018	2019	2020	2021	2022	2023
Werfdiefstal	Sem 1	79	103	85	63	69	62	53	63	53	42	59	46
	Sem 2	65	74	58	65	56	44	71	45	49	58	30	38
Totaal		144	177	143	128	125	106	124	108	102	100	89	84
Home-invasie	Sem 1			4	14	8	9	5	4	6	5	3	2
	Sem 2		2	3	7	2	1	7	4	4	1	1	4
Totaal			2	7	21	10	10	12	8	10	6	4	6
Dierendiefstal	Sem 1	4	3	1	4	5	2	1		4	3	4	5
	Sem 2		3	3	2	1	6	5	1	4		6	2
Totaal		4	6	4	6	6	8	6	1	8	3	10	7
Ladingdiefstal	Sem 1		1	11	8	5	6	3	4	4		2	4
	Sem 2		2	7	5	8	8	5	3	4	6	6	5
Totaal			3	18	13	13	14	8	7	8	6	8	9



ICT-criminaliteit

		2000	2013	2014	2015	2016	2017	2018	2019	2020	2021	2022	2023
Betaalkaartfraude	Sem 1	37	321	260	261	269	337	252	407	271	321	533	664
	Sem 2	17	276	276	273	267	336	432	415	329	525	614	454
Totaal		54	597	536	534	536	673	684	822	600	846	1.147	1.118
Phishing	Sem 1		12	3	6	8	11	6	15	20	24	11	22
	Sem 2		9	3	9	6	7	11	10	20	12	4	13
Totaal			21	6	15	14	18	17	25	40	36	15	35
Ransomware	Sem 1						2	2	2		2		4
	Sem 2						1	1	3	1	3	2	1
Totaal							3	3	5	1	5	2	5
Shouldersurfing	Sem 1		78	66	59	54	73	80	79	45	18	20	6
	Sem 2		45	65	59	42	112	90	58	27	16	4	8
Totaal			123	131	118	96	185	170	137	72	34	24	14
Skimming	Sem 1		30	35	20	15	17	9	27	5	7	7	
	Sem 2		32	30	20	18	6	29	25	11	15	6	
Totaal			62	65	40	33	23	38	52	16	22	13	



CF Andere

		2000	2013	2014	2015	2016	2017	2018	2019	2020	2021	2022	2023
Geweld tegen beroepen van algemeen belang	Sem 1	41	86	98	70	70	57	74	76	81	82	80	94
	Sem 2	37	88	96	75	55	77	70	75	67	90	90	66
Totaal		78	174	194	145	125	134	144	151	148	172	170	160
Groepsverkrachting	Sem 1	3	5	6	5	7	5	6	5	8	4	4	7
	Sem 2	5	7	6	5	7	6	10	14	8	9	7	
Totaal		8	12	12	10	14	11	16	19	16	13	11	7
Graffiti	Sem 1		106	141	152	92	72	85	86	99	78	67	71
	Sem 2	6	131	152	97	96	106	75	70	68	66	67	72
Totaal		6	237	293	249	188	178	160	156	167	144	134	143
Beschadiging van auto	Sem 1	346	669	641	556	520	546	462	571	414	409	469	497
	Sem 2	376	621	630	540	515	536	517	490	373	441	517	588
Totaal		722	1.290	1.271	1.096	1.035	1.082	979	1.061	787	850	986	1.085
Steekpartij	Sem 1	15	13	15	14	13	13	22	21	15	16	20	15
	Sem 2	4	16	17	12	16	14	24	10	13	23	17	15
Totaal		19	29	32	26	29	27	46	31	28	39	37	30

FE Intrafamiliaal geweld (IFG)

		2000	2013	2014	2015	2016	2017	2018	2019	2020	2021	2022	2023
IFG: fysiek, binnen het koppel	Sem 1	98	230	256	274	234	226	258	233	221	328	316	282
	Sem 2	114	250	245	248	242	267	285	284	262	311	307	285
Totaal		212	480	501	522	476	493	543	517	483	639	623	567
IFG: fysiek, tegen afstammelingen	Sem 1	44	32	42	52	48	54	57	45	47	77	73	68
	Sem 2	28	45	56	40	39	42	65	59	60	56	69	80
Totaal		72	77	98	92	87	96	122	104	107	133	142	148
IFG: fysiek, tegen andere leden	Sem 1	92	37	37	49	51	71	57	49	62	71	57	71
	Sem 2	91	44	57	56	57	55	47	48	42	60	56	84
Totaal		183	81	94	105	108	126	104	97	104	131	113	155



FE Intrafamiliaal geweld (IFG)

		2000	2013	2014	2015	2016	2017	2018	2019	2020	2021	2022	2023
IFG: seksueel, binnen het koppel	Sem 1			1				2	2		2	1	1
	Sem 2		1		1	4		4	1	1	1	1	3
Totaal			1	1	1	4		6	3	1	3	2	4
IFG: seksueel, tegen afstammelingen	Sem 1	8	6	4	5	4	3	6	6	9	6	5	
	Sem 2	2	3	3	3	8	2	5	5	4	5		
Totaal		10	9	7	8	12	5	11	11	13	11	5	
IFG: seksueel, tegen andere leden	Sem 1							1					
	Sem 2						1					1	
Totaal							1	1				1	
IFG: psychisch, binnen het koppel	Sem 1	76	87	71	69	85	77	115	112	88	96	96	107
	Sem 2	49	63	91	75	75	104	121	123	117	123	113	85
Totaal		125	150	162	144	160	181	236	235	205	219	209	192
IFG: psychisch, tegen afstammelingen	Sem 1	1	2	1	2	5	4	3	4	7	9	5	10
	Sem 2	1		1	2	5	2	7	8	8	7	7	7
Totaal		2	2	2	4	10	6	10	12	15	16	12	17
IFG: psychisch, tegen andere leden	Sem 1		4	3	1	5	12	8	5	10	12	11	11
	Sem 2	1	1	2	8	5	10	12	11	9	5	19	13
Totaal		1	5	5	9	10	22	20	16	19	17	30	24
IFG: economisch, binnen het koppel	Sem 1	5	8	6	8	7	13	11	6	7	12	9	9
	Sem 2	2	9	14	9	9	9	12	7	9	11	9	9
Totaal		7	17	20	17	16	22	23	13	16	23	18	18
IFG: economisch, tegen afstammelingen	Sem 1	32	1		1	2	1	1	1	3		1	2
	Sem 2	15	1		3	1		3	1	2	1		6
Totaal		47	2		4	3	1	4	2	5	1	1	8
IFG: economisch, tegen andere leden	Sem 1	101	17	25	27	25	19	15	17	19	10	7	12
	Sem 2	98	20	20	30	24	15	15	18	6	5	15	13
Totaal		199	37	45	57	49	34	30	35	25	15	22	25



FE Hormonen en doping

		2000	2013	2014	2015	2016	2017	2018	2019	2020	2021	2022	2023
Humane doping	Sem 1	4	5	5	2	8	9	9	8	4	3		14
	Sem 2	1	6	6	11	6	9	9	5	7	5	5	2
Totaal		5	11	11	13	14	18	18	13	11	8	5	16
Illegale vetmesting	Sem 1		1	5		5	6		3		1	1	3
	Sem 2	1	1	3	2			2	1	1		1	2
Totaal		1	2	8	2	5	6	2	4	1	1	2	5

FE Drugs

		2000	2013	2014	2015	2016	2017	2018	2019	2020	2021	2022	2023
Verkoop van cocaïne	Sem 1		46	40	68	65	45	57	77	89	75	87	101
	Sem 2		35	55	51	55	41	42	103	75	95	126	78
Totaal			81	95	119	120	86	99	180	164	170	213	179
Import-export van cocaïne	Sem 1		3		4	4	3	1	2		1	1	1
	Sem 2		3	2	2	1	1	1	2	1	2		2
Totaal			6	2	6	5	4	2	4	1	3	1	3
Productie van synthetische drugs	Sem 1		1	12							1	1	1
	Sem 2		1										
Totaal			2	12							1	1	1
Import-export van synthetische drugs	Sem 1		4		2			1			2		3
	Sem 2		3	4	2	1		2					1
Totaal			7	4	4	1		3			2		4
Verkoop van synthetische drugs	Sem 1		5	18	20	5	10	16	13	8	21	23	25
	Sem 2		5	5	6	15	10	9	20	21	18	18	17
Totaal			10	23	26	20	20	25	33	29	39	41	42
Productie van cannabis (teelt)	Sem 1		5	2	4	2	4	5	5	4	5	5	1
	Sem 2		5	1	3	4	1	2	5	7		1	
Totaal			10	3	7	6	5	7	10	11	5	6	1



FE Drugs

		2000	2013	2014	2015	2016	2017	2018	2019	2020	2021	2022	2023
Import-export van cannabis in grote hoeve.	Sem 1		1	2				1	1		1	2	1
	Sem 2		2					2		1			
Totaal			3	2				3	1	1	1	2	1
Verkoop van cannabis in grote hoeveelheid	Sem 1		2	1	1		2		5	1	2	4	5
	Sem 2		3			1	1		2	4	2	3	3
Totaal			5	1	1	1	3		7	5	4	7	8
Import-export van heroïne	Sem 1				2		4					1	
	Sem 2			2	1		2				1		
Totaal				2	3		6				1	1	
Verkoop-handel van heroïne	Sem 1		28	23	31	44	13	9	20	14	21	21	13
	Sem 2		19	21	26	27	11	18	13	14	23	11	6
Totaal			47	44	57	71	24	27	33	28	44	32	19

FE Wapenzwendel

		2000	2013	2014	2015	2016	2017	2018	2019	2020	2021	2022	2023
Handel en productie van vuurwapen	Sem 1	1	7	5	10	8	9	5	4	10	6	4	3
	Sem 2	3	14	4	5	6	3	2	7	2	4	7	7
Totaal		4	21	9	15	14	12	7	11	12	10	11	10
Handel en productie van niet-vuurwapen	Sem 1		1	2			2	1			2		1
	Sem 2	1	1		2	5	3	5	3				
Totaal		1	2	2	2	5	5	6	3		2		1



FE Mensenhandel

		2000	2013	2014	2015	2016	2017	2018	2019	2020	2021	2022	2023
Mensenhandel - economische uitbuiting	Sem 1	1	1	3	3	6	2	4	4	2	6	1	4
	Sem 2	2	3	5	3	2	4	4	5	2	2	5	8
Totaal		3	4	8	6	8	6	8	9	4	8	6	12
Mensenhandel - seksuele uitbuiting	Sem 1	24	27	26	27	20	18	14	26	8	19	11	8
	Sem 2	33	35	20	12	33	11	15	17	15	7	24	12
Totaal		57	62	46	39	53	29	29	43	23	26	35	20

FE Geweld in de publieke ruimte

		2000	2013	2014	2015	2016	2017	2018	2019	2020	2021	2022	2023
Fysiek geweld (openbaar vervoer)	Sem 1	97	108	97	99	87	79	114	88	79	83	113	109
	Sem 2	114	84	70	101	79	87	67	75	72	98	88	99
Totaal		211	192	167	200	166	166	181	163	151	181	201	208
Fysiek geweld (openbare weg)	Sem 1	510	611	665	611	565	596	620	675	516	579	701	686
	Sem 2	485	681	742	711	674	692	706	685	548	738	782	740
Totaal		995	1.292	1.407	1.322	1.239	1.288	1.326	1.360	1.064	1.317	1.483	1.426
Fysiek geweld (andere openbare plaats)	Sem 1	56	54	42	41	28	31	32	45	37	60	43	34
	Sem 2	32	45	46	49	21	36	38	40	43	56	43	39
Totaal		88	99	88	90	49	67	70	85	80	116	86	73
Fysiek geweld (publiek toegankelijke plaats)	Sem 1	243	246	247	250	223	204	230	232	149	127	268	262
	Sem 2	223	231	248	245	212	240	241	242	132	220	262	254
Totaal		466	477	495	495	435	444	471	474	281	347	530	516
Seksueel geweld (openbaar vervoer)	Sem 1	16	13	8	8	15	15	20	24	20	27	18	17
	Sem 2	16	13	9	12	16	19	24	25	29	27	24	23
Totaal		32	26	17	20	31	34	44	49	49	54	42	40
Seksueel geweld (openbare weg)	Sem 1	93	119	277	111	42	46	45	58	47	44	52	48
	Sem 2	131	150	144	82	44	58	59	55	32	50	69	40
Totaal		224	269	421	193	86	104	104	113	79	94	121	88



FE Geweld in de publieke ruimte

		2000	2013	2014	2015	2016	2017	2018	2019	2020	2021	2022	2023
Seksueel geweld (andere openbare plaats)	Sem 1	7	6	8	4	7	16	7	5	10	10	10	11
	Sem 2	13	15	7	7	10	6	8	10	15	7	8	7
Totaal		20	21	15	11	17	22	15	15	25	17	18	18
Seksueel geweld (publiek toegankelijke plaats)	Sem 1	16	22	26	35	34	34	28	47	25	31	58	53
	Sem 2	25	27	23	22	29	31	41	35	26	42	58	40
Totaal		41	49	49	57	63	65	69	82	51	73	116	93
Psychisch geweld (openbaar vervoer)	Sem 1	200	112	117	88	92	72	59	70	46	67	62	46
	Sem 2	181	69	81	75	64	67	69	68	59	40	49	58
Totaal		381	181	198	163	156	139	128	138	105	107	111	104
Psychisch geweld (openbare weg)	Sem 1	348	369	390	384	374	415	352	532	392	390	317	346
	Sem 2	355	376	430	341	399	352	435	503	414	332	360	359
Totaal		703	745	820	725	773	767	787	1.035	806	722	677	705
Psychisch geweld (andere openbare plaats)	Sem 1	62	55	66	66	60	61	52	61	40	33	26	28
	Sem 2	50	54	72	63	58	60	56	58	32	38	30	35
Totaal		112	109	138	129	118	121	108	119	72	71	56	63
Psychisch geweld (publiek toegankelijke plaats)	Sem 1	225	244	323	306	419	381	390	377	293	152	206	198
	Sem 2	302	292	302	351	380	348	343	366	162	171	218	180
Totaal		527	536	625	657	799	729	733	743	455	323	424	378
Diefstal gewapenderhand (openbaar vervoer)	Sem 1	22	24	8	17	5	5	14	7	6	5	8	6
	Sem 2	29	10	5	6	10	4	9	3	7	7	3	10
Totaal		51	34	13	23	15	9	23	10	13	12	11	16
Diefstal gewapenderhand (openbare weg)	Sem 1	132	96	70	94	61	70	75	80	51	41	57	68
	Sem 2	100	88	71	63	86	78	80	81	49	69	72	122
Totaal		232	184	141	157	147	148	155	161	100	110	129	190
Diefstal gewapenderhand (andere openbare plaats)	Sem 1	5	4	5	15	4	5	9	1	6	3	4	3
	Sem 2	7	5	4	9	7	4	9	10	8	7	10	11
Totaal		12	9	9	24	11	9	18	11	14	10	14	14



FE Geweld in de publieke ruimte

		2000	2013	2014	2015	2016	2017	2018	2019	2020	2021	2022	2023
Diefstal gewapenderhand (publiek toegank. plaats)	Sem 1	61	44	35	51	30	27	36	40	34	23	29	30
	Sem 2	54	46	34	28	28	25	33	33	26	30	33	27
Totaal		115	90	69	79	58	52	69	73	60	53	62	57
Diefstal geweld zonder wapen (openbaar vervoer)	Sem 1	155	243	148	150	89	97	125	108	126	84	101	175
	Sem 2	146	156	114	108	50	87	118	107	70	77	93	155
Totaal		301	399	262	258	139	184	243	215	196	161	194	330
Diefstal geweld zonder wapen (openbare weg)	Sem 1	735	779	727	796	830	847	892	846	550	399	585	727
	Sem 2	793	755	751	938	781	940	1.022	1.044	455	621	768	895
Totaal		1.528	1.534	1.478	1.734	1.611	1.787	1.914	1.890	1.005	1.020	1.353	1.622
Diefstal geweld zonder wapen (and. openb. plaats)	Sem 1	28	25	36	47	29	36	38	29	30	23	28	37
	Sem 2	20	36	34	45	36	29	43	26	20	40	38	40
Totaal		48	61	70	92	65	65	81	55	50	63	66	77
Diefstal geweld zonder wapen (pub. toegank. pl.)	Sem 1	114	95	107	128	104	128	92	139	80	53	91	106
	Sem 2	102	111	94	100	110	111	147	144	75	112	123	83
Totaal		216	206	201	228	214	239	239	283	155	165	214	189



FE Andere

		2000	2013	2014	2015	2016	2017	2018	2019	2020	2021	2022	2023
Nepagenten	Sem 1	1	3	6	11	7	4	5	10	1	4	6	4
	Sem 2	1	9	16	5	9	9	9	6	3	7	4	1
Totaal		2	12	22	16	16	13	14	16	4	11	10	5
Terrorisme, extremisme en radicalisme	Sem 1		18	30	69	86	56	29	21	23	11	9	10
	Sem 2		22	31	63	85	52	19	21	19	9	13	19
Totaal			40	61	132	171	108	48	42	42	20	22	29
Cyberbelaging	Sem 1	22	63	117	124	145	111	139	140	109	138	116	118
	Sem 2	30	78	134	116	129	113	136	130	139	111	109	114
Totaal		52	141	251	240	274	224	275	270	248	249	225	232
Identiteitsfraude	Sem 1	260	291	336	337	376	332	273	449	255	303	243	190
	Sem 2	321	300	351	334	343	278	283	371	302	203	212	150
Totaal		581	591	687	671	719	610	556	820	557	506	455	340



Brussel

2022

CF Diefstal vervoermiddel

	Jan	Feb	Maa	Apr	Mei	Jun	Jul	Aug	Sep	Okt	Nov	Dec	Totaal
Autodiefstal	15	13	22	9	23	21	13	14	25	21	19	14	209
Motodiefstal	5	4	7	8	10	11	10	5	8	4	7	3	82
Carjacking		1	1		2		1	3	1	1			10
Garagediefstal										1			1
Bromfietsdiefstal	4	6	12	9	6	10	13	5	5	6	8	5	89
Fietsdiefstal	90	92	107	89	113	133	129	140	146	145	168	135	1.487

CF Inbraak

	Jan	Feb	Maa	Apr	Mei	Jun	Jul	Aug	Sep	Okt	Nov	Dec	Totaal
Woninginbraak	88	76	98	75	93	68	102	118	92	86	80	92	1.068
Inbraak in bedrijf of handelszaak	70	66	48	33	53	41	54	53	56	64	84	68	690
Inbraak in openbare of overheidsinstelling	10	11	9	8	12	12	13	12	8	11	11	10	127
Inbraak in gebouw (totaal)	168	153	155	116	158	121	169	183	156	161	175	168	1.883



CF Diefstal andere

	Jan	Feb	Maa	Apr	Mei	Jun	Jul	Aug	Sep	Okt	Nov	Dec	Totaal
Diefstal gewapenderhand	17	29	22	9	22	17	12	21	23	28	28	20	248
Diefstal met geweld zonder wapen	123	126	154	84	196	186	155	228	211	215	174	152	2.004
Diefstal uit of aan voertuig	348	293	346	234	323	328	346	386	358	379	356	419	4.116
Sacjacking uit auto	4	5	1	1	4	2	1		1	2		5	26
Diefstal van wapens en explosieven	2	1	4	3	3	5	4	8	5	6	5	4	50
Steaming		1	1				1					1	4
Handtasroof	6	2	3	1	3	5	2	4	7	4	3	5	45
Grijpdiefstal	46	61	73	53	90	80	71	74	67	73	77	65	830
Zakkenrollerij	374	470	590	425	547	460	438	442	444	617	676	891	6.374
Winkeldiefstal	79	58	85	68	63	55	54	50	52	72	67	84	787
Diefstal met list	38	31	52	21	40	37	41	43	40	54	48	55	500
Metaaldiefstal	2	1	1	2	4		3	2	5	3	3	4	30
Werfdiefstal	14	11	9	5	15	5	5	6	4	6	4	5	89
Home-invasie		2	1						1				4
Dierendiefstal			1		3		1	1			3	1	10
Ladingdiefstal			1		1		1	1	1	2		1	8

ICT-criminaliteit

	Jan	Feb	Maa	Apr	Mei	Jun	Jul	Aug	Sep	Okt	Nov	Dec	Totaal
Betaalkaartfraude	65	77	103	82	97	109	105	92	117	103	106	91	1.147
Phishing	4	1	2	1	1	2	2	2					15
Ransomware										1	1		2
Shouldersurfing		4	4		2	10		1	1	2			24
Skimming	1	1		2	2	1	3		1	2			13



CF Andere

	Jan	Feb	Maa	Apr	Mei	Jun	Jul	Aug	Sep	Okt	Nov	Dec	Totaal
Geweld tegen beroepen van algemeen belang	16	9	16	9	17	13	5	12	15	23	21	14	170
Groepsverkrachting		1			2	1	1	2	2			2	11
Graffiti	12	5	14	11	13	12	9	6	11	15	20	6	134
Beschadiging van auto	73	59	80	77	91	89	78	76	82	85	87	109	986
Steekpartij	2	3	5	4	5	1	4	3	2	3	3	2	37

FE Intrafamiliaal geweld (IFG)

	Jan	Feb	Maa	Apr	Mei	Jun	Jul	Aug	Sep	Okt	Nov	Dec	Totaal
IFG: fysiek, binnen het koppel	43	52	53	49	69	50	46	64	62	42	42	51	623
IFG: fysiek, tegen afstammelingen	9	13	16	9	16	10	14	13	12	10	10	10	142
IFG: fysiek, tegen andere leden	8	9	6	14	11	9	10	3	13	13	5	12	113

IFG: seksueel, binnen het koppel					1		1						2
IFG: seksueel, tegen afstammelingen	1	2	2										5
IFG: seksueel, tegen andere leden											1		1

IFG: psychisch, binnen het koppel	9	13	17	23	19	15	30	15	27	14	12	15	209
IFG: psychisch, tegen afstammelingen			1	1	1	2			2	2	1	2	12
IFG: psychisch, tegen andere leden		2	1	2	3	3	5		4	3	2	5	30

IFG: economisch, binnen het koppel	2	2	1	1	2	1	3		1	1	2	2	18
IFG: economisch, tegen afstammelingen				1									1
IFG: economisch, tegen andere leden		3	1		2	1	2	1	5		4	3	22

FE Hormonen en doping

	Jun	Jul	Sep	Nov	Dec	Totaal
Humane doping		1	1	2	1	5
Illegale vetmesting	1				1	2



FE Drugs

	Jan	Feb	Maa	Apr	Mei	Jun	Jul	Aug	Sep	Okt	Nov	Dec	Totaal
Verkoop van cocaïne	16	16	16	16	10	13	18	17	17	19	43	12	213
Import-export van cocaïne				1									1
Productie van synthetische drugs		1											1
Verkoop van synthetische drugs	2	4	5	4	7	1	6	3	1	3	5		41
Productie van cannabis (teelt)			2			3		1					6
Import-export van cannabis in grote hoeve.				1		1							2
Verkoop van cannabis in grote hoeveelheid	1		1		1	1	1	1		1			7
Import-export van heroïne					1								1
Verkoop-handel van heroïne	1	7	6	4		3	2	1	2	4	2		32

FE Wapenzwendel

	Jan	Apr	Jul	Aug	Sep	Nov	Dec	Totaal
Handel en productie van vuurwapen	1	3	2	2	1	1	1	11

FE Mensenhandel

	Jan	Feb	Maa	Apr	Jul	Aug	Sep	Okt	Nov	Dec	Totaal
Mensenhandel - economische uitbuiting				1			2	2		1	6
Mensenhandel - seksuele uitbuiting	2	2	6	1	3	9	3	2	1	6	35



FE Geweld in de publieke ruimte

	Jan	Feb	Maa	Apr	Mei	Jun	Jul	Aug	Sep	Okt	Nov	Dec	Totaal
Fysiek geweld (openbaar vervoer)	21	24	13	24	12	19	7	7	15	20	19	20	201
Fysiek geweld (openbare weg)	98	86	112	121	147	137	125	144	125	132	145	111	1.483
Fysiek geweld (andere openbare plaats)	10	9	4	5	10	5	5	7	5	6	13	7	86
Fysiek geweld (publiek toegankelijke plaats)	27	43	47	38	61	52	42	52	30	52	40	46	530
Seksueel geweld (openbaar vervoer)	4	5	3	1	2	3		4	6	6	3	5	42
Seksueel geweld (openbare weg)	5	8	9	6	8	16	15	13	12	16	9	4	121
Seksueel geweld (andere openbare plaats)	2		1	2	4	1	2	4		1	1		18
Seksueel geweld (publiek toegankelijke plaats)	6	11	11	3	13	14	9	9	8	15	6	11	116
Psychisch geweld (openbaar vervoer)	6	10	12	13	9	12	8	4	15	9	5	8	111
Psychisch geweld (openbare weg)	44	46	59	59	53	56	64	56	59	66	66	49	677
Psychisch geweld (andere openbare plaats)	4	6	3	1	8	4	6	7	4	5	2	6	56
Psychisch geweld (publiek toegankelijke plaats)	22	29	40	29	35	51	46	33	31	37	40	31	424
Diefstal gewapenderhand (openbaar vervoer)	1	2	3		1	1		1			1	1	11
Diefstal gewapenderhand (openbare weg)	11	9	11	3	11	12	7	10	13	17	14	11	129
Diefstal gewapenderhand (andere openbare plaats)			2	2			2	2	2	1	2	1	14
Diefstal gewapenderhand (publiek toegank. plaats)	4	13	3	2	5	2	2	7	5	7	7	5	62
Diefstal geweld zonder wapen (openbaar vervoer)	17	20	18	5	21	20	14	11	18	18	13	19	194
Diefstal geweld zonder wapen (openbare weg)	74	77	109	56	134	135	113	140	139	150	122	104	1.353
Diefstal geweld zonder wapen (and. openb. plaats)	6	3	3		11	5	6	8	8	6	6	4	66
Diefstal geweld zonder wapen (pub. toegank. pl.)	15	13	9	16	21	17	18	24	13	25	27	16	214

FE Andere

	Jan	Feb	Maa	Apr	Mei	Jun	Jul	Aug	Sep	Okt	Nov	Dec	Totaal
Nepagenten	1	2				3	1	2		1			10
Terrorisme, extremisme en radicalisme		2	1	2	1	3	4	1	5		1	2	22
Cyberbelaging	19	18	23	19	20	17	17	24	19	13	19	17	225
Identiteitsfraude	31	36	53	46	30	47	34	35	26	48	34	35	455



2023

CF Diefstal vervoermiddel

	Jan	Feb	Maa	Apr	Mei	Jun	Jul	Aug	Sep	Okt	Nov	Dec	Totaal
Autodiefstal	17	18	21	12	16	23	20	18	12	26	19	27	229
Motodiefstal	2	2	1	2	4	8	5	5	6	11	5	2	53
Carjacking	1		3									2	6
Garagediefstal		1	1									1	3
Bromfietsdiefstal	8	4	2	5	7	8	5	2	2	8	4	5	60
Fietsdiefstal	91	91	120	124	159	150	161	97	143	145	129	90	1.500

CF Inbraak

	Jan	Feb	Maa	Apr	Mei	Jun	Jul	Aug	Sep	Okt	Nov	Dec	Totaal
Woninginbraak	105	69	96	86	93	89	90	107	97	88	97	102	1.119
Inbraak in bedrijf of handelszaak	67	63	71	66	57	61	56	60	43	58	73	76	751
Inbraak in openbare of overheidsinstelling	17	12	14	9	11	7	9	8	9	9	2	6	113
Inbraak in gebouw (totaal)	188	144	181	161	161	157	155	175	149	155	172	184	1.982



CF Diefstal andere

	Jan	Feb	Maa	Apr	Mei	Jun	Jul	Aug	Sep	Okt	Nov	Dec	Totaal
Diefstal gewapenderhand	27	31	13	11	21	17	21	28	30	47	31	32	309
Diefstal met geweld zonder wapen	186	162	159	165	232	207	226	210	253	170	172	200	2.342
Diefstal uit of aan voertuig	448	357	483	380	476	432	487	459	396	482	420	415	5.235
Sacjacking uit auto	2						1			1	1		5
Diefstal van wapens en explosieven	15	6	7	1	10	9	6	7	7	13	5	5	91
Steaming		1			1			2	1			1	6
Handtasroof	5	4	7	3	4	6	4	6	3	3	3	6	54
Grijpdiefstal	71	71	79	89	113	110	101	101	122	88	75	83	1.103
Zakkenrollerij	678	735	757	630	816	597	546	514	543	577	666	903	7.962
Winkeldiefstal	94	75	67	68	52	43	68	73	50	61	53	58	762
Diefstal met list	53	44	55	33	36	39	45	46	38	35	23	30	477
Metaaldiefstal	1	2	4	4	5	4		2	2	2	2	2	30
Werfdiefstal	7	6	12	2	6	13	5	4	8	8	4	9	84
Home-invasion		2								2		2	6
Dierendiefstal	1	1		1		2		1	1				7
Ladingdiefstal			1		2	1	2	2	1				9

ICT-criminaliteit

	Jan	Feb	Maa	Apr	Mei	Jun	Jul	Aug	Sep	Okt	Nov	Dec	Totaal
Betaalkaartfraude	120	111	117	126	90	100	89	77	88	57	62	81	1.118
Phishing	6	4	3	4	2	3	2		2	4	3	2	35
Ransomware		1	1	2					1				5
Shouldersurfing	1	2	1			2		3	3	1		1	14



CF Andere

	Jan	Feb	Maa	Apr	Mei	Jun	Jul	Aug	Sep	Okt	Nov	Dec	Totaal
Geweld tegen beroepen van algemeen belang	12	14	16	18	15	19	16	4	14	13	13	6	160
Groepsverkrachting	4	1	1		1								7
Graffiti	13	12	18	6	13	9	8	8	6	21	17	12	143
Beschadiging van auto	105	71	67	85	72	97	82	114	105	102	79	106	1.085
Steekpartij	2	2	1	4	2	4	2	3	4	3	1	2	30

FE Intrafamiliaal geweld (IFG)

	Jan	Feb	Maa	Apr	Mei	Jun	Jul	Aug	Sep	Okt	Nov	Dec	Totaal
IFG: fysiek, binnen het koppel	53	34	43	48	56	48	54	52	45	57	36	41	567
IFG: fysiek, tegen afstammelingen	13	10	14	8	8	15	16	14	11	20	10	9	148
IFG: fysiek, tegen andere leden	17	7	10	13	11	13	12	14	22	17	8	11	155
IFG: seksueel, binnen het koppel	1								1	1		1	4
IFG: psychisch, binnen het koppel	22	20	20	15	15	15	23	14	12	16	8	12	192
IFG: psychisch, tegen afstammelingen	1	2	1	1	1	4	4		1	1	1		17
IFG: psychisch, tegen andere leden	2	2	1	2	1	3	3	1	3	2	2	2	24
IFG: economisch, binnen het koppel	2	1	2	2	1	1	2	2		4	1		18
IFG: economisch, tegen afstammelingen		1			1		1	1	1	1	2		8
IFG: economisch, tegen andere leden	1	1	2	3	4	1	3	1	3	3	2	1	25

FE Hormonen en doping

	Jan	Feb	Maa	Apr	Mei	Jun	Sep	Nov	Dec	Totaal
Humane doping	6	2	2	2	1	1	1		1	16
Illegale vetmesting	1	1	1					2		5



FE Drugs

	Jan	Feb	Maa	Apr	Mei	Jun	Jul	Aug	Sep	Okt	Nov	Dec	Totaal
Verkoop van cocaïne	22	12	17	11	16	23	18	10	13	13	13	11	179
Import-export van cocaïne	1										1	1	3
Productie van synthetische drugs			1										1
Import-export van synthetische drugs	1				2							1	4
Verkoop van synthetische drugs	3	5	5	4	1	7	3	5	3	1	2	3	42
Productie van cannabis (teelt)				1									1
Import-export van cannabis in grote hoeve.					1								1
Verkoop van cannabis in grote hoeveelheid	1	1	1	1	1			1	1			1	8
Verkoop-handel van heroïne	1	3	5	2		2	1	2	1			2	19

FE Wapenzwendel

	Jan	Feb	Maa	Apr	Jul	Aug	Sep	Okt	Nov	Totaal
Handel en productie van vuurwapen		1	1	1	1	1	3	1	1	10
Handel en productie van niet-vuurwapen	1									1

FE Mensenhandel

	Jan	Feb	Maa	Apr	Mei	Jun	Jul	Aug	Sep	Okt	Nov	Dec	Totaal
Mensenhandel - economische uitbuiting			2	1	1		1	1	2	1	3		12
Mensenhandel - seksuele uitbuiting	3	1	1	1		2	1	1	1	3	3	3	20



FE Geweld in de publieke ruimte

	Jan	Feb	Maa	Apr	Mei	Jun	Jul	Aug	Sep	Okt	Nov	Dec	Totaal
Fysiek geweld (openbaar vervoer)	21	17	16	19	23	13	24	10	15	8	23	19	208
Fysiek geweld (openbare weg)	101	89	89	116	142	149	151	116	150	130	87	106	1.426
Fysiek geweld (andere openbare plaats)		4	4	6	7	13	6	9	12	5	3	4	73
Fysiek geweld (publiek toegankelijke plaats)	41	40	41	52	41	47	32	47	39	33	51	52	516
Seksueel geweld (openbaar vervoer)	6	4		3	3	1	5	3	2	4	7	2	40
Seksueel geweld (openbare weg)	7	3	13	2	13	10	8	12	4	6	4	6	88
Seksueel geweld (andere openbare plaats)		3		2	2	4		1	3		2	1	18
Seksueel geweld (publiek toegankelijke plaats)	10	7	13	9	6	8	8	5	5	8	8	6	93
Psychisch geweld (openbaar vervoer)	9	6	11	6	6	8	12	13	8	5	8	12	104
Psychisch geweld (openbare weg)	50	57	51	46	66	76	59	49	69	75	57	50	705
Psychisch geweld (andere openbare plaats)	5	2	3	7	5	6	7	5	9	6	4	4	63
Psychisch geweld (publiek toegankelijke plaats)	41	23	32	29	36	37	33	26	31	37	29	24	378
Diefstal gewapenderhand (openbaar vervoer)	3		1	1	1		1				7	2	16
Diefstal gewapenderhand (openbare weg)	13	13	10	7	14	11	15	20	28	33	12	14	190
Diefstal gewapenderhand (andere openbare plaats)		2				1	2	1	1	5	1	1	14
Diefstal gewapenderhand (publiek toegank. plaats)	8	14		2	3	3	1	3		5	8	10	57
Diefstal geweld zonder wapen (openbaar vervoer)	21	42	41	22	27	22	28	18	34	22	24	29	330
Diefstal geweld zonder wapen (openbare weg)	119	90	87	105	170	156	166	162	184	120	119	144	1.622
Diefstal geweld zonder wapen (and. openb. plaats)	5	5	4	2	10	11	9	7	7	6	8	3	77
Diefstal geweld zonder wapen (pub. toegank. pl.)	27	14	13	26	14	12	9	16	16	16	11	15	189

FE Andere

	Jan	Feb	Maa	Apr	Mei	Jun	Jul	Aug	Sep	Okt	Nov	Dec	Totaal
Nepagenten			1			3				1			5
Terrorisme, extremisme en radicalisme	1	3	3	2		1		2		7	7	3	29
Cyberbelaging	16	15	13	28	23	23	22	11	21	21	25	14	232
Identiteitsfraude	32	28	41	21	37	31	28	21	27	28	28	18	340



POLITIËLE CRIMINALITEITSSTATISTIEKEN

PLEEGPLAATS: GEMEENTE

Brussel

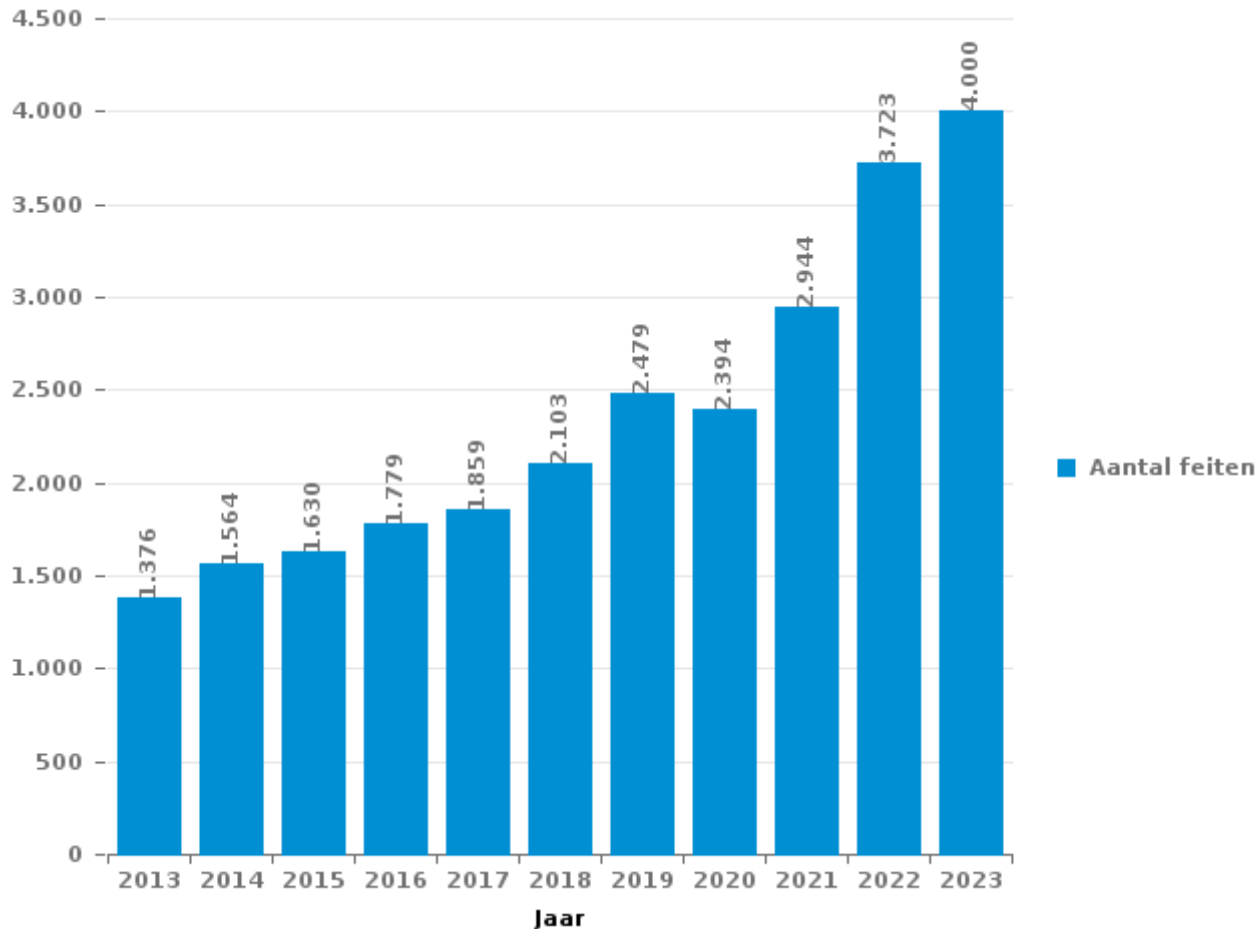
DEEL III : ICT



Brussel

Totaal aantal misdrijven met een ICT/online element sinds 2013

(deze cijfers kunnen een onderschatting zijn, dit afhankelijk van vattingspraktijken en technische beperkingen)





ICT/online-crime in strikte zin

Inbreuken (exhaustief)

	2013	2014	2015	2016	2017	2018	2019	2020	2021	2022	2023
Informaticacriminaliteit: Informaticabedrog:	913	902	904	941	1.124	1.091	1.335	1.166	1.526	2.233	2.589
Informaticacriminaliteit: Hacking:	69	92	99	79	75	184	94	93	89	116	104
Informaticacriminaliteit: Valsheid in informatica:	16	25	25	26	28	23	21	35	41	34	40
Informaticacriminaliteit: Sabotage:	8	32	35	44	10	10	14	9	18	33	17
Misdr. tegen andere morele waarden en gevoelens: Schenden van communicatie door particulier:		5	3	2	5	6	4	1	2	5	1
Misdr. tegen gezag van de overheid: Weigering medewerking (informatica en telecom):		7		11		2	1	2	1	2	2
Sociaal strafwetboek: Misdr. tegen openbare trouw in sociaal strafrecht: Valsheid in informatica			2		3	1		2	1		3
Onwettige uitoefening van het openbaar gezag: Schenden van communicatie door ambtenaar:					1		1		1		
Algemeen totaal strikt:	1.006	1.063	1.068	1.103	1.246	1.317	1.470	1.308	1.679	2.423	2.756

Criminele figuren (apart bekijken - niet optellen met iets anders - risico op dubbeltelling!)

	2013	2014	2015	2016	2017	2018	2019	2020	2021	2022	2023
Betaalkaartfraude	597	536	534	536	673	684	822	600	846	1.147	1.118
Shouldersurfing	123	131	118	96	185	170	137	72	34	24	14
Skimming	62	65	40	33	23	38	52	16	22	13	
Phishing	21	6	15	14	18	17	25	40	36	15	35
Ransomware					3	3	5	1	5	2	5



ICT/online-crime in ruime zin

Inbreuken (enkel als feitcode bestaat)

	2013	2014	2015	2016	2017	2018	2019	2020	2021	2022	2023
Bedrog: Oplichting: Internetfraude	162	191	200	232	255	363	568	679	873	957	938
Zedenmisdriven: Voyeurisme: Verspreiding opname naaktheid of intimiteit				5	14	17	13	29	23	12	
Zedenmisdriven: Kinderpornografie: Toegang kindporno via technologie			1	1	1	10	7	9	4	1	
Misdr. tegen de veiligheid van de staat: Terrorisme: Verspreiden boodschap die aanzet tot terrorisme			2	9	9	2		2		2	1
Misdr. tegen andere morele waarden en gevoelens: Cyberlokking (lokken van minderjarige via ICT):			1			1	2	1			1
Wapens en springstoffen: Andere: Verkoop per postorder/ internet van ander wapen	1			2	1		1				
Zedenmisdriven: Aanzetting tot ontucht: Reclame via ICT voor ontucht						2		1	1		
Zedenmisdriven: Grooming (contact via ICT met minderjarige < 16 j):				1		1	1	1			
Wapens en springstoffen: Andere: Verkoop per postorder/ internet van vuurwapen	1	1									
Algemeen totaal ruim:	164	192	204	250	280	396	592	722	901	972	940

Criminele figuren (apart bekijken - niet optellen met iets anders - risico op dubbeltelling!)

	2013	2014	2015	2016	2017	2018	2019	2020	2021	2022	2023
Cyberbelaging	141	251	240	274	224	275	270	248	249	225	232

POLITIËLE CRIMINALITEITSSTATISTIEKEN

PLEEGPLAATS: GEMEENTE

Brussel

DEEL IV : BESTEMMING PLAATS



Brussel

Diefstal en afpersing

	2000	2013	2014	2015	2016	2017	2018	2019	2020	2021	2022	2023
Openbare weg	7.692	12.048	10.778	9.621	8.685	10.000	11.690	13.065	7.819	7.939	10.806	13.466
Horeca	2.910	3.575	3.077	2.617	2.404	2.903	3.267	3.910	1.397	1.088	2.552	2.767
Winkel	2.225	2.084	2.124	1.800	1.560	1.472	1.610	1.739	1.350	1.319	1.605	1.653
Spoorwegstation / busstation / metrostation	1.504	1.978	1.366	1.104	682	1.200	1.682	1.975	1.301	913	1.510	1.990
Vervoermiddel: trein / tram / metrotrein	1.071	2.675	1.533	1.212	806	954	1.209	1.326	705	545	759	1.109
Vervoermiddel: auto	5.517	1.695	1.550	1.146	701	725	587	517	281	241	273	319
Woning: appartement	918	1.188	1.116	1.052	886	893	866	881	626	683	782	874
Onbekend	1.895	855	799	757	692	769	951	1.099	568	697	778	860
Parking	456	602	554	510	572	523	478	577	305	353	493	758
Woning: onbepaald	279	483	466	363	363	405	488	635	475	405	504	581
Recreatie en cultuur	696	530	518	457	358	369	459	551	159	193	394	470
Andere	185	373	393	326	395	425	471	574	274	300	510	638
Woning: huis	355	367	410	350	386	351	355	324	226	262	292	262
Bedrijf	668	284	234	187	199	224	198	185	151	108	159	174
Onderwijsinstelling	334	241	256	224	215	193	197	209	90	88	136	137
Ziekenhuis	269	190	234	212	193	189	179	183	119	120	102	152
Openbare dienst	263	177	173	161	160	175	177	175	116	131	161	159
Vervoermiddel: autobus / autocar	216	232	185	147	153	130	118	131	89	89	119	167
Vervoermiddel: andere	105	201	200	140	108	142	107	126	95	58	93	91
Werf	144	177	143	127	124	108	120	106	102	99	90	84
Woning: garage	68	113	110	95	128	106	99	114	124	93	156	167
Bestuurlijk gebouw	305	88	95	84	99	117	91	85	71	51	81	75
Dienst	120	117	97	129	88	110	99	107	50	58	68	92
Terrein	94	86	83	47	58	95	113	117	72	84	122	153
Sportinfrastructuur	60	85	134	85	132	103	107	113	44	26	75	91
Bushalte / tramhalte	74	91	63	75	64	92	95	139	82	69	87	121
Vervoermiddel: vrachtwagen	277	95	66	51	70	57	59	58	58	40	48	43
Bank / financiële instelling	143	112	115	97	65	70	76	54	34	30	27	26
Ontuchthuis	14	79	54	61	71	70	90	120	26	25	76	97
Luchthaven	32	216	135	113	59	11	19	17	5	5	10	10
Dokter / tandarts / apotheker	53	49	34	35	40	23	41	54	49	50	39	42
Fietsenstandplaats	1	21	19	16	20	23	37	59	60	46	88	60
Woning: aanhorigheid	48	31	23	38	27	37	38	27	25	19	30	28
Benzinestation	57	22	21	13	20	23	13	11	16	16	22	17
Religieus gebouw	14	28	38	16	23	13	28	19	10	11	18	21
Rusthuis	18	10	22	20	26	29	16	21	11	11	17	22
Woning: oprit	12	14	13	19	11	15	17	14	18	13	17	19
Stadion	39	20	23	16	11	10	5	11	6	3	9	11
Woning: andere	15	19	17	13	12	16	11	15	10	7	16	13
Militaire installatie	43	20	20	12	11	10	5	8	7	7	5	5
Bankautomaat	19	2	10	5	3	3	5	3	2	2		
Begraafplaats	4	25	4	3	2	1	7	2		1	3	
Waterlopen en zeeën		1	1		3		3				2	
Totaal	29.212	31.299	27.306	23.556	20.685	23.184	26.283	29.456	17.028	16.298	23.134	27.824



Brussel

Beschadigen van eigendom

	2000	2013	2014	2015	2016	2017	2018	2019	2020	2021	2022	2023
Openbare weg	901	1.378	1.391	1.205	1.188	1.240	1.106	1.176	1.025	1.099	1.288	1.314
Woning: hoofdverblijf	267	273	277	276	319	284	273	257	286	275	263	261
Parking	101	135	155	145	138	132	132	160	87	98	156	178
Horeca	156	138	139	179	123	136	133	120	95	118	108	96
Woning: onbepaald	67	130	128	139	120	106	119	148	133	131	116	141
Winkel	109	104	89	104	101	92	80	86	76	77	89	94
Vervoermiddel: auto	525	124	109	84	43	41	27	31	16	22	12	17
Bestuurlijk gebouw	34	35	46	22	35	46	36	51	53	55	38	52
Recreatie en cultuur	33	53	61	47	33	44	45	34	19	41	52	28
Openbare dienst	68	27	34	38	30	44	31	31	30	33	41	50
Andere	17	27	46	47	40	29	30	31	27	38	38	30
Onbekend	36	34	41	42	25	27	26	38	18	48	30	25
Onderwijsinstelling	48	34	40	37	26	37	24	38	25	31	24	23
Bedrijf	48	40	32	33	24	21	29	26	24	27	30	28
Politiebureau	21	16	29	20	39	33	31	33	17	31	19	21
Spoorwegstation / busstation / metrostation	44	35	28	41	33	13	14	17	15	18	12	33
Woning: garage	18	33	32	20	23	25	25	18	22	19	19	26
Dienst	15	29	25	29	18	16	19	21	15	14	18	11
Ziekenhuis	15	9	12	20	15	16	20	17	19	18	15	25
Vervoermiddel: andere	33	35	12	24	12	11	8	12	10	10	4	9
Werf	16	15	20	14	22	18	22	12	8	12	3	14
Terrein	20	16	19	7	15	18	11	13	15	11	9	11
Bank / financiële instelling	13	17	19	13	13	8	22	5	7	9	5	9
Woning: aanhorigheid	12	7	11	14	10	9	9	4	10	13	7	5
Religieus gebouw	5	11	8	7	2	11	5	10	5	10	10	9
Woning: tweede verblijf	3	2		3	15	8	4	7	11	15	6	11
Woning: oprit	9	8	4	3	5	6	3	6	5	5	7	3
Sportinfrastructuur	8	7	11	4	6	3	4	5	2	7	2	2
Dokter / tandarts / apotheker	7	3		2	4	3	12	3	3	5	8	7
Bushalte / tramhalte	2	10	8	9	4	3	2	3	3	2	3	2
Woning: tuin	6	3	3	4	1	6	2	3	1	1	3	6
Benzinestation	4		3	4	1	3		5	1	1	3	3
Vervoermiddel: trein / tram / metrotrein	4	4	4	3	2	2	1	1	1			3
Rusthuis	2	3	1	3	1	4		1	1	1	3	4
Luchthaven	1	6	4	2	7			1				
Militaire installatie	3		1		1	1	2	2	2	3	1	3
Stadion	2		4		2	2	1	2	3		3	
Ontuchthuis		4	1	1		2	1	1		1	1	2
Begraafplaats	1	1				3	3	1			1	
Fietsenstandplaats				1		1		1	1		3	
Waterlopen en zeeën					1			2		1	1	
Totaal	2.674	2.806	2.847	2.646	2.497	2.504	2.312	2.433	2.091	2.300	2.451	2.556



Brussel

Misdrijven tegen de lichamelijke integriteit

	2000	2013	2014	2015	2016	2017	2018	2019	2020	2021	2022	2023
Openbare weg	906	1.267	1.377	1.314	1.250	1.281	1.389	1.401	1.113	1.427	1.596	1.554
Woning	453	659	658	688	676	673	733	696	799	906	894	872
Horeca	222	249	263	263	213	216	226	203	96	106	231	189
Spoorwegstation / busstation / metrostation	104	149	117	145	114	127	145	120	108	123	155	155
Winkel	67	64	67	70	71	61	72	71	75	81	81	95
Onderwijsinstelling	73	64	66	62	74	68	59	87	46	51	69	83
Openbare dienst	33	43	42	41	42	57	72	60	43	58	50	69
Onbekend	42	40	38	50	52	46	55	44	36	105	42	36
Ziekenhuis	21	42	49	33	43	43	38	47	34	43	59	51
Andere	2	27	38	35	42	37	40	39	13	38	39	61
Recreatie en cultuur	39	25	38	24	24	30	34	41	10	13	35	46
Vervoermiddel: trein / tram / metrotrein	22	44	29	28	32	24	30	23	15	17	17	36
Politiebureau	15	35	35	20	11	15	12	20	14	7	12	13
Parking	13	17	14	17	13	22	14	27	10	12	25	14
Bedrijf	15	20	16	8	9	12	17	13	5	7	16	18
Vervoermiddel: andere	17	10	20	17	10	8	12	13	8	8	10	16
Vervoermiddel: autobus / autocar	18	8	16	13	9	16	10	6	10	10	9	13
Ontuchthuis	5	13	13	10	6	10	17	18	3	8	17	13
Bestuurlijk gebouw	12	10	11	12	8	11	17	9	6	11	9	14
Terrein	11	17	11	9	7	5	12	10	5	15	8	14
Dienst	5	14	12	13	9	21	9	6	5	4	9	11
Sportinfrastructuur	9	10	7	11	14	4	5	9	8	6	10	7
Bushalte / tramhalte	14	8	8	7	4	7	7	11	6	9	11	7
Rusthuis		3	6		7	5	5	9	6	6	6	20
Stadion	4	13	2	8	2	5	3	1	2		2	6
Religieus gebouw	10	2	1	2	2	2	4	1	1	6	4	4
Dokter / tandarts / apotheker	2	2	3	1		3	3		6	7	6	1
Bank / financiële instelling	1	2	4	2	3	1	3	4	3	2	2	1
Benzinestation	2	3	3		2	4	1	2		1	3	1
Woning: tuin	1	4	2		3		2	4	1		2	2
Luchthaven		3	7	1	4			1				
Woning: oprit	3			1			1	2	1	1	3	1
Militaire installatie	1		1	1		1		2	1		4	
Waterlopen en zeeën		2	2			2			1		1	
Totaal	2.142	2.869	2.976	2.906	2.756	2.817	3.047	3.000	2.490	3.088	3.437	3.423

POLITIËLE CRIMINALITEITSSTATISTIEKEN

PLEEGPLAATS: GEMEENTE

Brussel

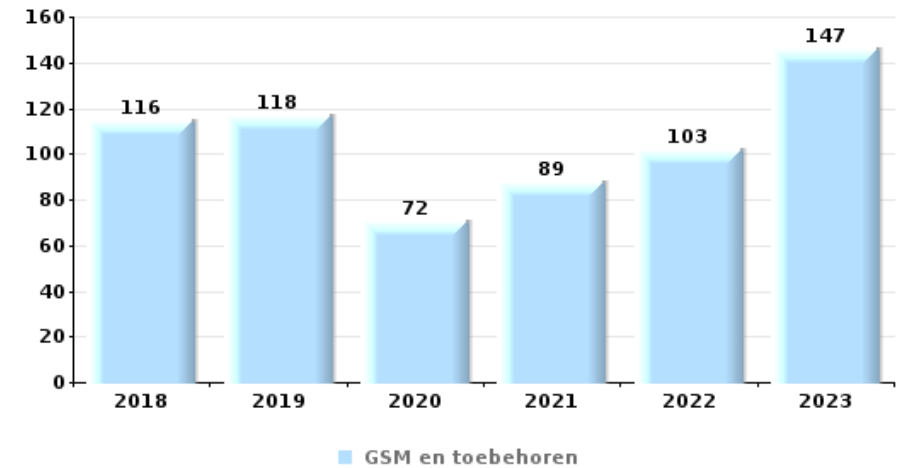
DEEL V : VOORWERPEN EN VERVOERMIDDELEN



Brussel

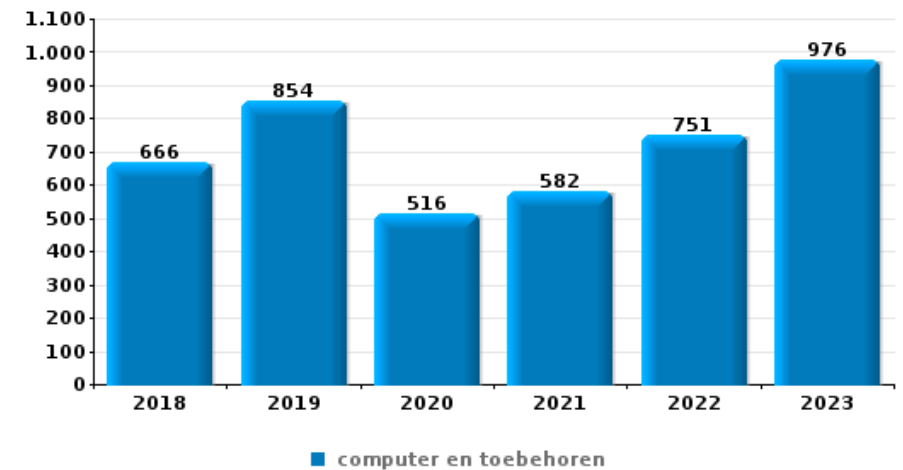
Diefstal gewapenderhand

Top 5 gestolen voorwerpen (obv aantal feiten)		2018	2019	2020	2021	2022	2023
1	GSM en toebehoren	116	118	72	89	103	147
2	geld	129	110	80	66	81	74
3	bankkaart / kredietkaart	44	51	30	34	45	58
4	identiteitskaart / paspoort	47	41	24	28	34	45
5	portefeuille	35	38	27	15	23	31



Diefstal uit of aan voertuig

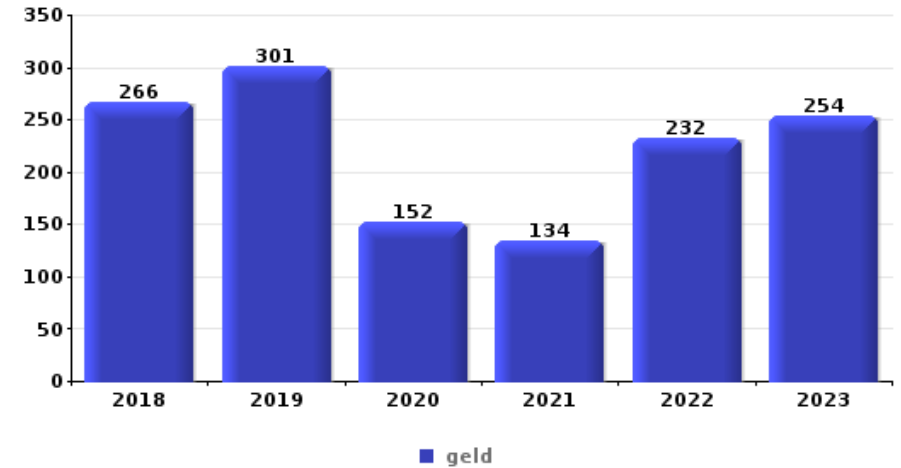
Top 5 gestolen voorwerpen (obv aantal feiten)		2018	2019	2020	2021	2022	2023
1	computer en toebehoren	666	854	516	582	751	976
2	valies / tas	667	833	518	550	686	1.004
3	identiteitskaart / paspoort	563	707	523	497	589	720
4	kleding	569	645	316	397	617	988
5	geld	540	657	436	445	507	615





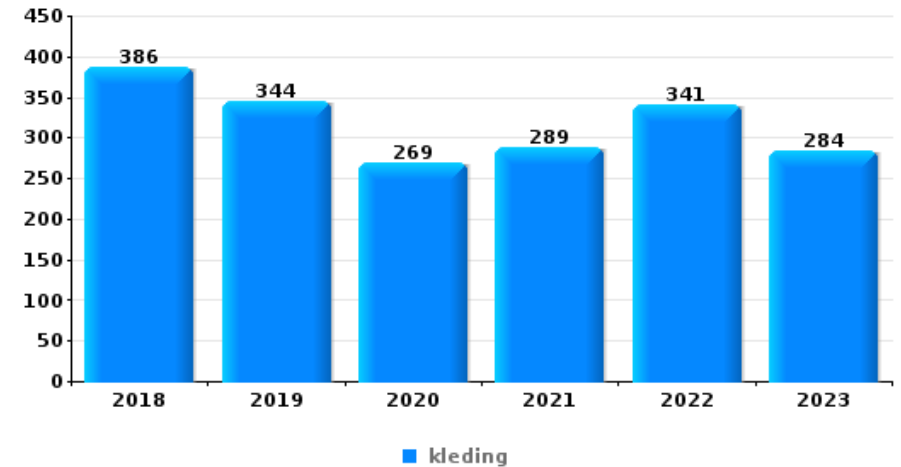
Inbraak in bedrijf of handelszaak

Top 5 gestolen voorwerpen (obv aantal feiten)		2018	2019	2020	2021	2022	2023
1	geld	266	301	152	134	232	254
2	computer en toebehoren	126	118	76	67	126	117
3	voeding	54	62	67	31	54	52
4	GSM en toebehoren	66	66	21	34	49	50
5	brandkast / geldkoffer / kassa	45	55	39	23	51	53



Winkeldiefstal

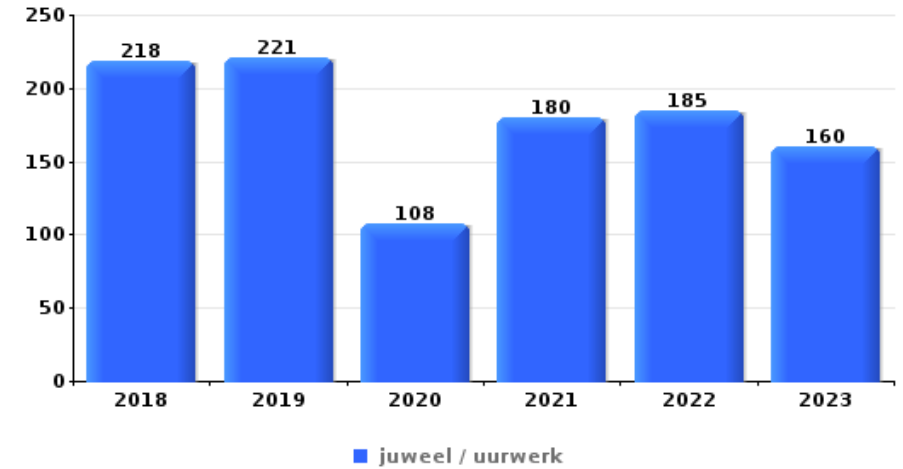
Top 5 gestolen voorwerpen (obv aantal feiten)		2018	2019	2020	2021	2022	2023
1	kleding	386	344	269	289	341	284
2	voeding	127	136	141	127	166	166
3	parfum / schoonheidsproduct	72	82	63	57	83	84
4	handtas	26	30	25	38	31	54
5	juweel / uurwerk	35	45	27	24	18	24





Woninginbraak

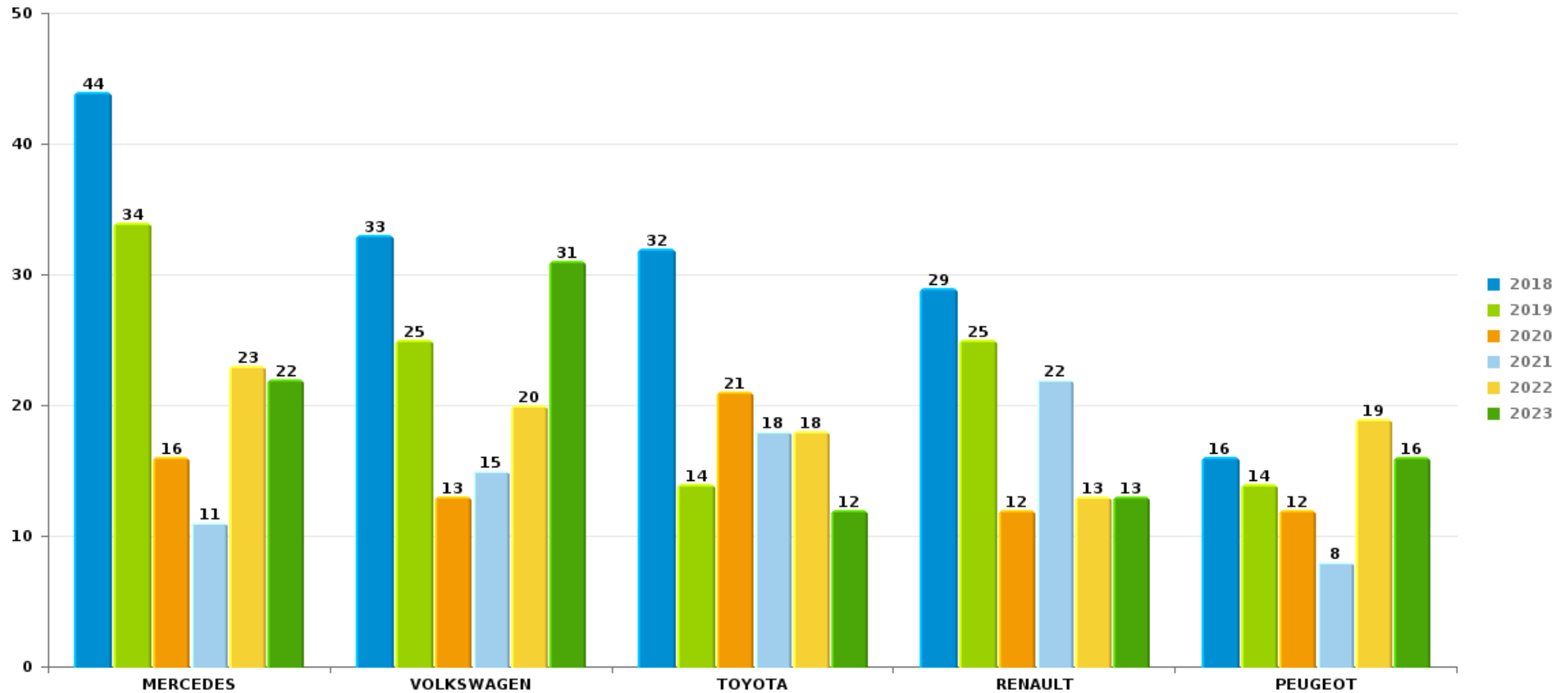
Top 5 gestolen voorwerpen (obv aantal feiten)		2018	2019	2020	2021	2022	2023
1	juweel / uurwerk	218	221	108	180	185	160
2	computer en toebehoren	265	205	102	105	159	145
3	geld	210	205	112	128	153	160
4	multimedia	155	135	66	59	100	129
5	GSM en toebehoren	138	104	64	54	83	92



Opmerking: wat betreft de voorwerpen worden er geen totalen gepresenteerd gezien bij eenzelfde feit meerdere voorwerpen kunnen gestolen zijn.

BrusselAutodiefstal

Aantal gestolen auto's per merk (Top 5)



POLITIËLE CRIMINALITEITSSTATISTIEKEN

PLEEGPLAATS: GEMEENTE

Brussel

DEEL VI : VERDACHTEN



Deel 1: Niveau FEITEN (telling van het aantal feiten waarbij een bepaald type verdachte betrokken is)

1.1. Aantal inbreuken volgens het geslacht van de gekende verdachten (per hoofdcategorie)

Doordat bij eenzelfde feit zowel een mannelijke als een vrouwelijke gekende verdachte betrokken kan zijn, is het mogelijk dat de som van de kolommen "Mannen" en "Vrouwen" hoger is dan de waarde in de kolom "Totaal..." (zie ook de methodologische nota)

Brussel

2023

Hoofdcategorie / Geslacht	Totaal aantal feiten minstens 1 gekende	Mannen	%	Vrouwen	%
Drugs	3.487	3.221	92,4%	269	7,7%
Vreemdelingenwetgeving	2.704	2.356	87,1%	309	11,4%
Diefstal en afpersing	1.945	1.763	90,6%	206	10,6%
Misdr. tegen de lichamelijke integriteit	832	735	88,3%	157	18,9%
Bedrog	671	587	87,5%	89	13,3%
Dronkenschap en alcohol	663	587	88,5%	81	12,2%
Bevolkingsregister	658	464	70,5%	196	29,8%
Wapens en springstoffen	498	434	87,1%	66	13,3%
Misdr. tegen de openbare veiligheid	296	281	94,9%	16	5,4%
Misdr. tegen de openbare trouw	253	231	91,3%	29	11,5%
Beschadigen van eigendom	248	224	90,3%	27	10,9%
Misdr. tegen andere morele waarden en gevoelens	193	159	82,4%	42	21,8%
Misdr. tegen gezag van de overheid	200	174	87,0%	26	13,0%
Sociaal strafwetboek	70	59	84,3%	30	42,9%
Zedenmisdrrijven	67	61	91,0%	8	11,9%
Informaticacriminaliteit	58	53	91,4%	5	8,6%

GEREGISTREERDE CRIMINALITEIT: VERDACHTEN



Hoofdcategorie / Geslacht	Totaal aantal feiten minstens 1 gekende	Mannen	%	Vrouwen	%
Arbeid	46	45	97,8%	1	2,2%
Identiteitskaart	40	29	72,5%	11	27,5%
Volksgesondheid	40	32	80,0%	8	20,0%
Milieu	28	23	82,1%	6	21,4%
Andere bijzondere wetten	25	21	84,0%	7	28,0%
Jeugdbescherming	24	15	62,5%	9	37,5%
Bescherming personen	20	16	80,0%	4	20,0%
Voetbalwet	19	18	94,7%	1	5,3%
Hormonen en doping	11	8	72,7%	3	27,3%
Misdr. tegen de persoonlijke vrijheid	9	8	88,9%	2	22,2%
Andere inbreuken Strafwetboek	9	7	77,8%	2	22,2%
Economische wetgeving	9	9	100,0%		
Misdr. tegen het juridisch statuut van het kind	9	2	22,2%	7	77,8%
Exploitatie van bedelarij	8	1	12,5%	7	87,5%
Overtreding Strafwetboek	8	1	12,5%	7	87,5%
Bescherming van de openbare inkomsten	6	5	83,3%	1	16,7%
Mensenhandel	5	5	100,0%	1	20,0%
Aanzetten misdaden of wanbedrijven	4	3	75,0%	1	25,0%
Misdr. tegen de veiligheid van de staat	3	2	66,7%	1	33,3%
Huisjesmelkerij	2	1	50,0%	1	50,0%
Private veiligheid	2	2	100,0%		
Handelspraktijken	1	1	100,0%		
Totaal	13.171	11.643	88,4%	1.636	12,4%



1.2. Aantal inbreuken volgens het geslacht van de gekende verdachten (per criminele figuur)

Doordat bij eenzelfde criminele figuur zowel een mannelijke als een vrouwelijke gekende verdachte betrokken kan zijn, is het mogelijk dat de som van de kolommen "Mannen" en "Vrouwen" hoger is dan de waarde in de kolom "Totaal..."
(zie ook de methodologische nota)

Brussel

2023

CF Diefstal vervoermiddel

Criminele figuur / Geslacht	Totaal aantal feiten minstens 1 gekende verdachte	Mannen	%	Vrouwen	%
Autodiefstal	29	29	100,0%	1	3,4%
Motodiefstal	4	4	100,0%	1	25,0%
Carjacking	4	4	100,0%		
Bromfietsdiefstal	3	3	100,0%		
Fietsdiefstal	61	57	93,4%	3	4,9%
Totaal	NVT	NVT	NVT	NVT	NVT

CF Inbraak

Criminele figuur / Geslacht	Totaal aantal feiten minstens 1 gekende verdachte	Mannen	%	Vrouwen	%
Woninginbraak	59	55	93,2%	6	10,2%
Inbraak in bedrijf of handelszaak	113	110	97,3%	2	1,8%
Inbraak in openbare of overheidsinstelling	10	9	90,0%		
Inbraak in gebouw (totaal)	182	174	95,6%	8	4,4%
Totaal	NVT	NVT	NVT	NVT	NVT



CF Diefstal andere

Criminele figuur / Geslacht	Totaal aantal feiten minstens 1 gekende verdachte	Mannen	%	Vrouwen	%
Diefstal gewapenderhand	57	56	98,2%	2	3,5%
Diefstal met geweld zonder wapen	361	350	97,0%	12	3,3%
Diefstal uit of aan voertuig	223	201	90,1%	21	9,4%
Diefstal van wapens en explosieven	6	5	83,3%	1	16,7%
Handtasroof	4	4	100,0%		
Grijpdiefstal	129	124	96,1%	6	4,7%
Zakkenrollerij	315	296	94,0%	31	9,8%
Winkeldiefstal	489	392	80,2%	106	21,7%
Diefstal met list	46	43	93,5%	1	2,2%
Metaaldiefstal	4	4	100,0%		
Werfdiefstal	2	2	100,0%		
Home-invasie	1	1	100,0%		
Dierendiefstal	1	1	100,0%		
Totaal	NVT	NVT	NVT	NVT	NVT

ICT-criminaliteit

Criminele figuur / Geslacht	Totaal aantal feiten minstens 1 gekende verdachte	Mannen	%	Vrouwen	%
Betaalkaartfraude	28	26	92,9%	2	7,1%
Shouldersurfing	1			1	100,0%
Totaal	NVT	NVT	NVT	NVT	NVT

CF Andere

Criminele figuur / Geslacht	Totaal aantal feiten minstens 1 gekende verdachte	Mannen	%	Vrouwen	%
Geweld tegen beroepen van algemeen belang	85	68	80,0%	16	18,8%
Graffiti	33	29	87,9%	6	18,2%
Beschadiging van auto	54	47	87,0%	7	13,0%
Steekpartij	12	12	100,0%		
Totaal	NVT	NVT	NVT	NVT	NVT



FE Intrafamiliaal geweld (IFG)

Criminele figuur / Geslacht	Totaal aantal feiten minstens 1 gekende verdachte	Mannen	%	Vrouwen	%
IFG: fysiek, binnen het koppel	174	159	91,4%	41	23,6%
IFG: fysiek, tegen afstammelingen	54	46	85,2%	11	20,4%
IFG: fysiek, tegen andere leden	67	58	86,6%	19	28,4%
IFG: seksueel, binnen het koppel	3	3	100,0%		
IFG: psychisch, binnen het koppel	54	44	81,5%	10	18,5%
IFG: psychisch, tegen afstammelingen	16	13	81,3%	3	18,8%
IFG: psychisch, tegen andere leden	20	18	90,0%	2	10,0%
IFG: economisch, binnen het koppel	16	15	93,8%	1	6,3%
IFG: economisch, tegen afstammelingen	5			5	100,0%
IFG: economisch, tegen andere leden	14	12	85,7%	2	14,3%
Totaal	NVT	NVT	NVT	NVT	NVT

FE Hormonen en doping

Criminele figuur / Geslacht	Totaal aantal feiten minstens 1 gekende verdachte	Mannen	%	Vrouwen	%
Humane doping	12	9	75,0%	3	25,0%
Illegale vetmesting	2	2	100,0%		
Totaal	NVT	NVT	NVT	NVT	NVT

FE Drugs

Criminele figuur / Geslacht	Totaal aantal feiten minstens 1 gekende verdachte	Mannen	%	Vrouwen	%
Verkoop van cocaïne	119	114	95,8%	6	5,0%
Import-export van cocaïne	3	3	100,0%		
Import-export van synthetische drugs	3	3	100,0%		
Verkoop van synthetische drugs	37	36	97,3%		
Import-export van cannabis in grote hoev.	1	1	100,0%		
Verkoop van cannabis in grote hoeveelheid	6	6	100,0%		
Verkoop-handel van heroïne	13	13	100,0%		
Totaal	NVT	NVT	NVT	NVT	NVT



FE Wapenzwandel

Criminele figuur / Geslacht	Totaal aantal feiten minstens 1 gekende verdachte	Mannen	%	Vrouwen	%
Handel en productie van vuurwapen	3	2	66,7%	1	33,3%
Totaal	NVT	NVT	NVT	NVT	NVT

FE Mensenhandel

Criminele figuur / Geslacht	Totaal aantal feiten minstens 1 gekende verdachte	Mannen	%	Vrouwen	%
Mensenhandel - economische uitbuiting	4	4	100,0%	1	25,0%
Mensenhandel - seksuele uitbuiting	3	3	100,0%	1	33,3%
Totaal	NVT	NVT	NVT	NVT	NVT



FE Geweld in de publieke ruimte

Criminele figuur / Geslacht	Totaal aantal feiten minstens 1 gekende verdachte	Mannen	%	Vrouwen	%
Fysiek geweld (openbaar vervoer)	62	50	80,6%	16	25,8%
Fysiek geweld (openbare weg)	376	340	90,4%	52	13,8%
Fysiek geweld (andere openbare plaats)	27	21	77,8%	5	18,5%
Fysiek geweld (publiek toegankelijke plaats)	153	130	85,0%	33	21,6%
Seksueel geweld (openbaar vervoer)	6	6	100,0%		
Seksueel geweld (openbare weg)	21	19	90,5%	2	9,5%
Seksueel geweld (andere openbare plaats)	7	7	100,0%	1	14,3%
Seksueel geweld (publiek toegankelijke plaats)	14	13	92,9%	1	7,1%
Psychisch geweld (openbaar vervoer)	22	19	86,4%	3	13,6%
Psychisch geweld (openbare weg)	157	141	89,8%	17	10,8%
Psychisch geweld (andere openbare plaats)	24	21	87,5%	2	8,3%
Psychisch geweld (publiek toegankelijke plaats)	76	68	89,5%	9	11,8%
Diefstal gewapenderhand (openbaar vervoer)	2	2	100,0%		
Diefstal gewapenderhand (openbare weg)	29	29	100,0%		
Diefstal gewapenderhand (andere openbare plaats)	3	3	100,0%		
Diefstal gewapenderhand (publiek toegank. plaats)	17	16	94,1%	1	5,9%
Diefstal geweld zonder wapen (openbaar vervoer)	59	56	94,9%	4	6,8%
Diefstal geweld zonder wapen (openbare weg)	219	215	98,2%	5	2,3%
Diefstal geweld zonder wapen (and. openb. plaats)	6	6	100,0%		
Diefstal geweld zonder wapen (pub. toegank. pl.)	62	60	96,8%	1	1,6%
Totaal	NVT	NVT	NVT	NVT	NVT

FE Andere

Criminele figuur / Geslacht	Totaal aantal feiten minstens 1 gekende verdachte	Mannen	%	Vrouwen	%
Nepagenten	1	1	100,0%		
Terrorisme, extremisme en radicalisme	9	9	100,0%		
Cyberbelaging	25	23	92,0%	2	8,0%
Identiteitsfraude	99	89	89,9%	11	11,1%
Totaal	NVT	NVT	NVT	NVT	NVT





1.3. Aantal inbreuken volgens de leeftijd van de gekende verdachten (per hoofdcategorie)

Doordat bij eenzelfde feit zowel een minderjarige als een meerderjarige gekende verdachte betrokken kan zijn, is het mogelijk dat de som van de kolommen "Minderjarig" en "Meerderjarig" hoger is dan de waarde in de kolom "Totaal..." (zie ook de methodologische nota)

Brussel

2023

Hoofdcategorie / Leeftijd	Totaal aantal feiten minstens 1 gekende verdachte	Minderjarig	%	Meerderjarig	%
Drugs	3.487	256	7,3%	3.249	93,2%
Vreemdelingenwetgeving	2.704	293	10,8%	2.495	92,3%
Diefstal en afpersing	1.945	359	18,5%	1.725	88,7%
Misdr. tegen de lichamelijke integriteit	832	57	6,9%	791	95,1%
Bedrog	671	57	8,5%	624	93,0%
Dronkenschap en alcohol	663	8	1,2%	657	99,1%
Bevolkingsregister	658			658	100,0%
Wapens en springstoffen	498	55	11,0%	444	89,2%
Misdr. tegen de openbare veiligheid	296	30	10,1%	277	93,6%
Beschadigen van eigendom	248	21	8,5%	233	94,0%
Misdr. tegen de openbare trouw	253	7	2,8%	247	97,6%
Misdr. tegen gezag van de overheid	200	25	12,5%	177	88,5%
Misdr. tegen andere morele waarden en gevoelens	193	5	2,6%	191	99,0%
Sociaal strafwetboek	70	1	1,4%	69	98,6%
Zedenmisdrijven	67	2	3,0%	65	97,0%
Informaticacriminaliteit	58	10	17,2%	54	93,1%
Arbeid	46			46	100,0%
Identiteitskaart	40	12	30,0%	28	70,0%
Volksgezondheid	40	3	7,5%	37	92,5%
Milieu	28	1	3,6%	27	96,4%
Andere bijzondere wetten	25	1	4,0%	24	96,0%
Jeugdbescherming	24	7	29,2%	17	70,8%
Bescherming personen	20			20	100,0%
Voetbalwet	19			19	100,0%
Hormonen en doping	11			11	100,0%
Andere inbreuken Strafwetboek	9	3	33,3%	6	66,7%
Economische wetgeving	9	1	11,1%	8	88,9%

GEREGISTREERDE CRIMINALITEIT: VERDACHTEN



Hoofdcategorie / Leeftijd	Totaal aantal feiten minstens 1 gekende verdachte	Minderjarig	%	Meerderjarig	%
Misdr. tegen de persoonlijke vrijheid	9			9	100,0%
Misdr. tegen het juridisch statuut van het kind	9			9	100,0%
Exploitatie van bedelarij	8			8	100,0%
Overtreding Strafwetboek	8	1	12,5%	7	87,5%
Bescherming van de openbare inkomsten	6			6	100,0%
Aanzetten misdaden of wanbedrijven	4	2	50,0%	3	75,0%
Mensenhandel	5			5	100,0%
Misdr. tegen de veiligheid van de staat	3			3	100,0%
Huisjesmelkerij	2			2	100,0%
Private veiligheid	2			2	100,0%
Handelspraktijken	1			1	100,0%
Total	13.171	1.217	9,2%	12.254	93,0%



1.4. Aantal inbreuken volgens de leeftijd van de gekende verdachten (per criminele figuur)

Doordat bij eenzelfde criminele figuur zowel een minderjarige als een meerderjarige gekende verdachte betrokken kan zijn, is het mogelijk dat de som van de kolommen "Minderjarig" en "Meerderjarig" hoger is dan de waarde in de kolom "Totaal..." (zie ook de methodologische nota)

Brussel

2023

CF Diefstal vervoermiddel

Criminele figuur / Leeftijd	Totaal aantal feiten minstens 1 gekende verdachte	Minderjarig	%	Meerderjarig	%
Autodiefstal	29	9	31,0%	23	79,3%
Motodiefstal	4	1	25,0%	3	75,0%
Carjacking	4	1	25,0%	4	100,0%
Bromfietsdiefstal	3			3	100,0%
Fietsdiefstal	61	5	8,2%	57	93,4%
Total	NVT	NVT	NVT	NVT	NVT

CF Inbraak

Criminele figuur / Leeftijd	Totaal aantal feiten minstens 1 gekende verdachte	Minderjarig	%	Meerderjarig	%
Woninginbraak	59	12	20,3%	52	88,1%
Inbraak in bedrijf of handelszaak	113	18	15,9%	99	87,6%
Inbraak in openbare of overheidsinstelling	10			10	100,0%
Inbraak in gebouw (totaal)	182	30	16,5%	161	88,5%
Total	NVT	NVT	NVT	NVT	NVT



CF Diefstal andere

Criminele figuur / Leeftijd	Totaal aantal feiten minstens 1 gekende verdachte	Minderjarig	%	Meerderjarig	%
Diefstal gewapenderhand	57	20	35,1%	43	75,4%
Diefstal met geweld zonder wapen	361	119	33,0%	287	79,5%
Diefstal uit of aan voertuig	223	13	5,8%	214	96,0%
Diefstal van wapens en explosieven	6			6	100,0%
Handtasroof	4	2	50,0%	2	50,0%
Grijpdiefstal	129	51	39,5%	95	73,6%
Zakkenrollerij	315	79	25,1%	283	89,8%
Winkeldiefstal	489	62	12,7%	441	90,2%
Diefstal met list	46	15	32,6%	40	87,0%
Metaaldiefstal	4			4	100,0%
Werfdiefstal	2			2	100,0%
Home-invasie	1			1	100,0%
Dierendiefstal	1			1	100,0%
Total	NVT	NVT	NVT	NVT	NVT

ICT-criminaliteit

Criminele figuur / Leeftijd	Totaal aantal feiten minstens 1 gekende verdachte	Minderjarig	%	Meerderjarig	%
Betaalkaartfraude	28	2	7,1%	27	96,4%
Shouldersurfing	1			1	100,0%
Total	NVT	NVT	NVT	NVT	NVT

CF Andere

Criminele figuur / Leeftijd	Totaal aantal feiten minstens 1 gekende verdachte	Minderjarig	%	Meerderjarig	%
Geweld tegen beroepen van algemeen belang	85	10	11,8%	75	88,2%
Graffiti	33	3	9,1%	31	93,9%
Beschadiging van auto	54	9	16,7%	48	88,9%
Steekpartij	12	2	16,7%	10	83,3%
Total	NVT	NVT	NVT	NVT	NVT



FE Intrafamiliaal geweld (IFG)

Criminele figuur / Leeftijd	Totaal aantal feiten minstens 1 gekende verdachte	Minderjarig	%	Meerderjarig	%
IFG: fysiek, binnen het koppel	174			174	100,0%
IFG: fysiek, tegen afstammelingen	54			54	100,0%
IFG: fysiek, tegen andere leden	67	6	9,0%	62	92,5%
IFG: seksueel, binnen het koppel	3			3	100,0%
IFG: psychisch, binnen het koppel	54			54	100,0%
IFG: psychisch, tegen afstammelingen	16			16	100,0%
IFG: psychisch, tegen andere leden	20	1	5,0%	19	95,0%
IFG: economisch, binnen het koppel	16			16	100,0%
IFG: economisch, tegen afstammelingen	5			5	100,0%
IFG: economisch, tegen andere leden	14			14	100,0%
Total	NVT	NVT	NVT	NVT	NVT

FE Hormonen en doping

Criminele figuur / Leeftijd	Totaal aantal feiten minstens 1 gekende verdachte	Meerderjarig	%
Humane doping	12	12	100,0%
Illegale vetmesting	2	2	100,0%
Total	NVT	NVT	NVT

FE Drugs

Criminele figuur / Leeftijd	Totaal aantal feiten minstens 1 gekende verdachte	Minderjarig	%	Meerderjarig	%
Verkoop van cocaïne	119	13	10,9%	107	89,9%
Import-export van cocaïne	3			3	100,0%
Import-export van synthetische drugs	3			3	100,0%
Verkoop van synthetische drugs	37	1	2,7%	36	97,3%
Import-export van cannabis in grote hoeve.	1			1	100,0%
Verkoop van cannabis in grote hoeveelheid	6			6	100,0%
Verkoop-handel van heroïne	13			13	100,0%
Total	NVT	NVT	NVT	NVT	NVT

**FE Wapenzwandel**

Criminele figuur / Leeftijd	Totaal aantal feiten minstens 1 gekende verdachte	Meerderjarig	%
Handel en productie van vuurwapen	3	3	100,0%
Total	NVT	NVT	NVT

FE Mensenhandel

Criminele figuur / Leeftijd	Totaal aantal feiten minstens 1 gekende verdachte	Meerderjarig	%
Mensenhandel - economische uitbuiting	4	4	100,0%
Mensenhandel - seksuele uitbuiting	3	3	100,0%
Total	NVT	NVT	NVT



FE Geweld in de publieke ruimte

Criminele figuur / Leeftijd	Totaal aantal feiten minstens 1 gekende verdachte	Minderjarig	%	Meerderjarig	%
Fysiek geweld (openbaar vervoer)	62	4	6,5%	59	95,2%
Fysiek geweld (openbare weg)	376	33	8,8%	355	94,4%
Fysiek geweld (andere openbare plaats)	27	7	25,9%	20	74,1%
Fysiek geweld (publiek toegankelijke plaats)	153	10	6,5%	146	95,4%
Seksueel geweld (openbaar vervoer)	6			6	100,0%
Seksueel geweld (openbare weg)	21			21	100,0%
Seksueel geweld (andere openbare plaats)	7			7	100,0%
Seksueel geweld (publiek toegankelijke plaats)	14	1	7,1%	13	92,9%
Psychisch geweld (openbaar vervoer)	22	2	9,1%	20	90,9%
Psychisch geweld (openbare weg)	157	9	5,7%	150	95,5%
Psychisch geweld (andere openbare plaats)	24	6	25,0%	19	79,2%
Psychisch geweld (publiek toegankelijke plaats)	76	5	6,6%	71	93,4%
Diefstal gewapenderhand (openbaar vervoer)	2	1	50,0%	2	100,0%
Diefstal gewapenderhand (openbare weg)	29	8	27,6%	24	82,8%
Diefstal gewapenderhand (andere openbare plaats)	3	1	33,3%	2	66,7%
Diefstal gewapenderhand (publiek toegank. plaats)	17	7	41,2%	12	70,6%
Diefstal geweld zonder wapen (openbaar vervoer)	59	15	25,4%	49	83,1%
Diefstal geweld zonder wapen (openbare weg)	219	87	39,7%	163	74,4%
Diefstal geweld zonder wapen (and. openb. plaats)	6	3	50,0%	6	100,0%
Diefstal geweld zonder wapen (pub. toegank. pl.)	62	10	16,1%	55	88,7%
Total	NVT	NVT	NVT	NVT	NVT

FE Andere

Criminele figuur / Leeftijd	Totaal aantal feiten minstens 1 gekende verdachte	Minderjarig	%	Meerderjarig	%
Nepagenten	1			1	100,0%
Terrorisme, extremisme en radicalisme	9			9	100,0%
Cyberbelaging	25			25	100,0%
Identiteitsfraude	99	3	3,0%	96	97,0%
Total	NVT	NVT	NVT	NVT	NVT





Deel 2: Niveau FEITVERDACHTEN (telling van het aantal combinaties verdachte-feit)

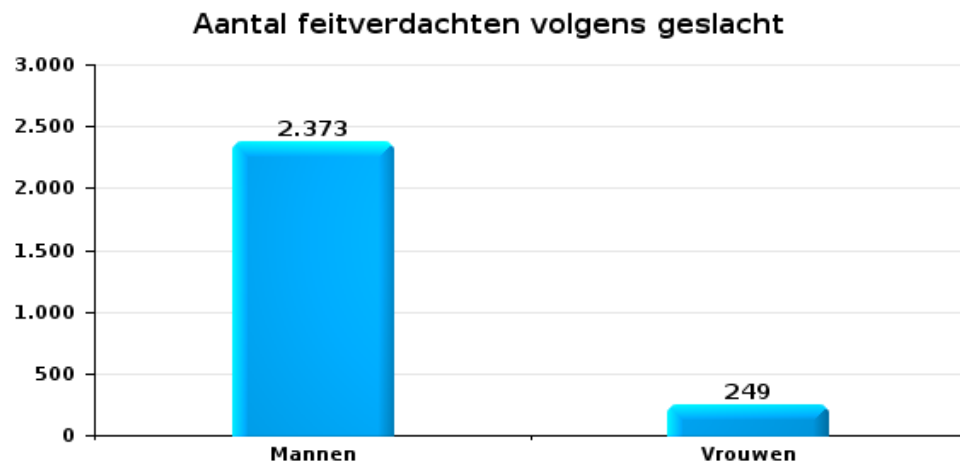
2.1. Aantal feitverdachten volgens het geslacht van de gekende verdachten (Top 5 van hoofdcategorieën)

Indien eenzelfde verdachte meerdere feiten heeft gepleegd in de beschouwde periode, dan wordt hij ook meerdere keren geteld (zie ook de methodologische nota)

Brussel

2023

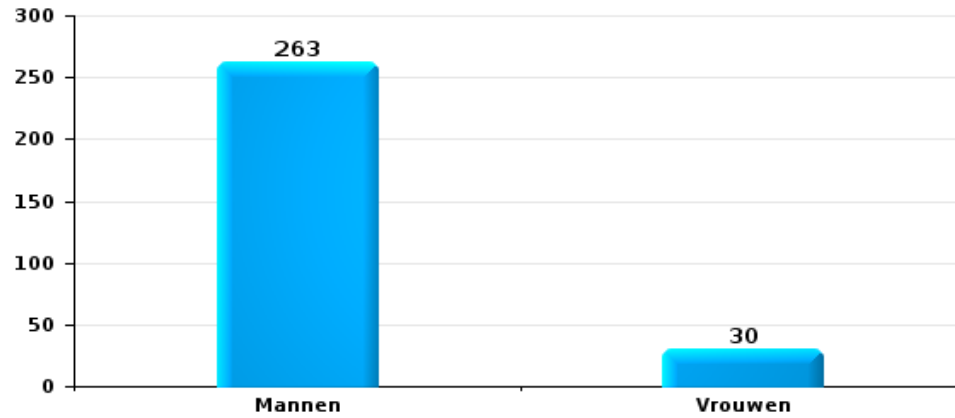
Diefstal en afpersing





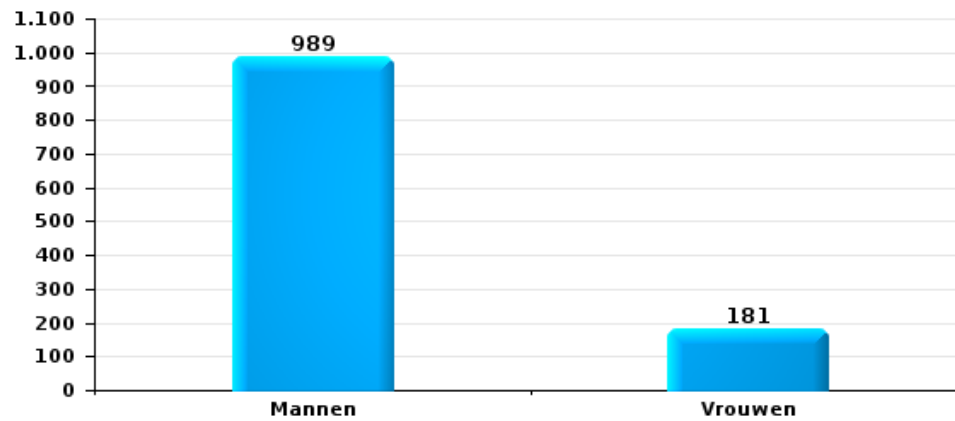
Beschadigen van eigendom

Aantal feitverdachten volgens geslacht



Misdr. tegen de lichamelijke integriteit

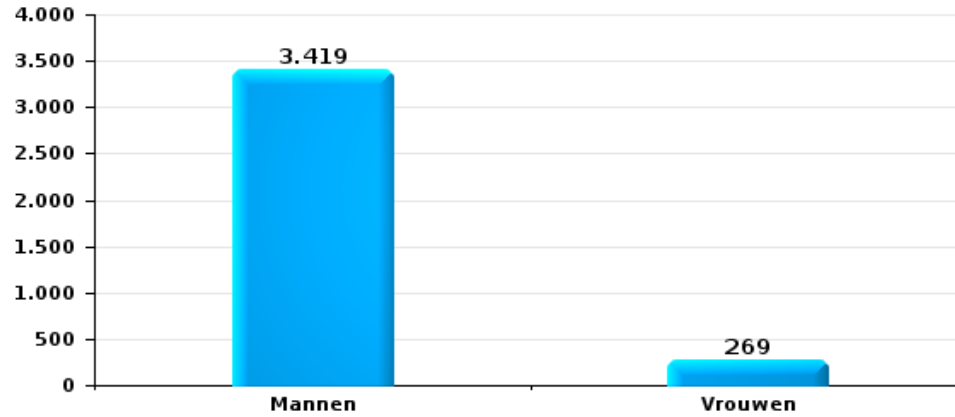
Aantal feitverdachten volgens geslacht





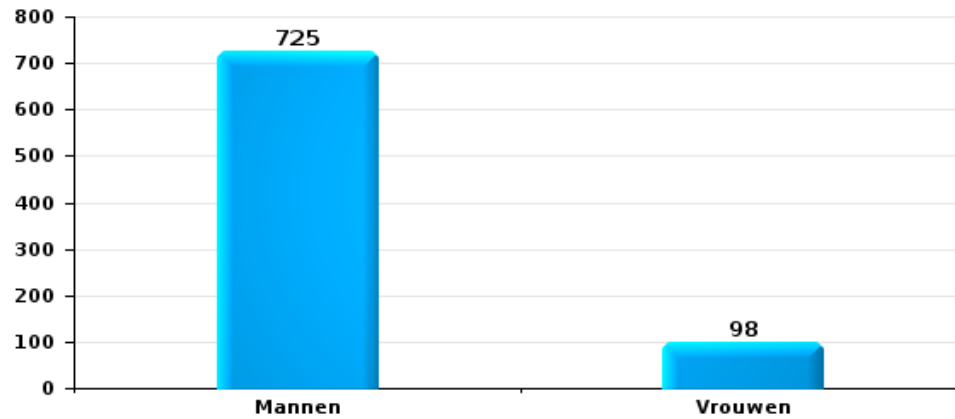
Drugs

Aantal feitverdachten volgens geslacht



Bedrog

Aantal feitverdachten volgens geslacht





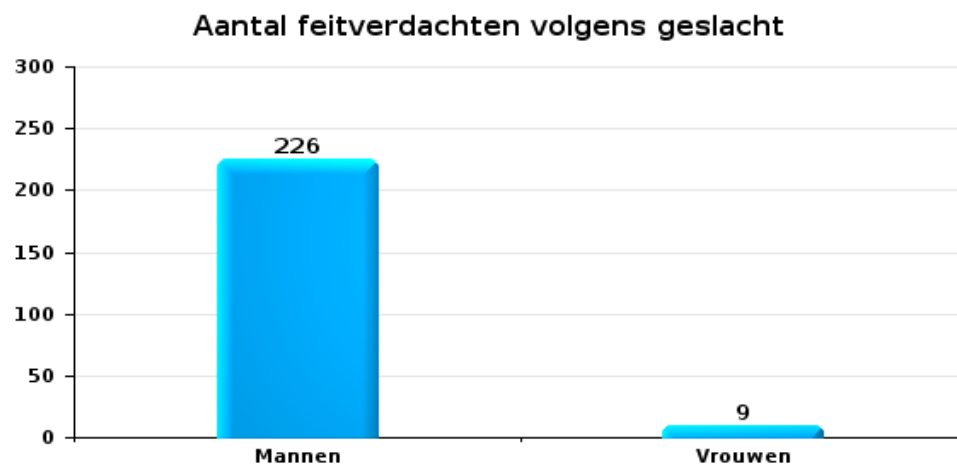
2.2. Aantal feitverdachten volgens het geslacht van de gekende verdachten (Top 5 van criminele figuren)

Indien eenzelfde verdachte meerdere feiten heeft gepleegd in de beschouwde periode, dan wordt hij ook meerdere keren geteld (zie ook de methodologische nota)

Brussel

2023

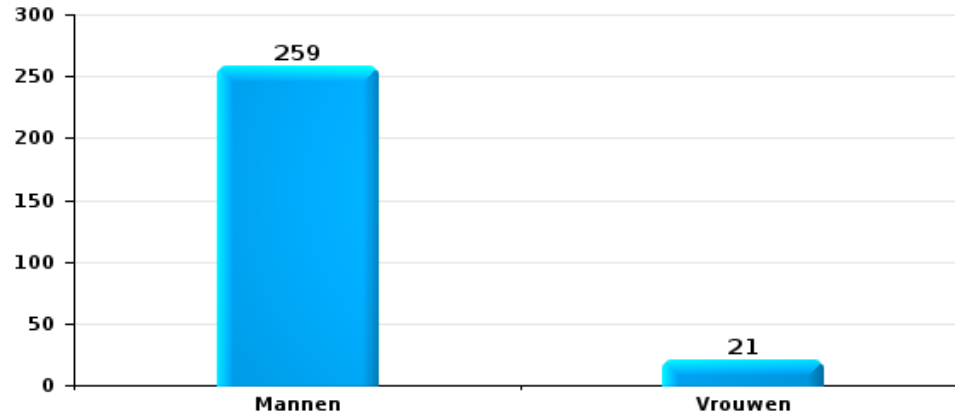
Inbraak in gebouw (totaal)





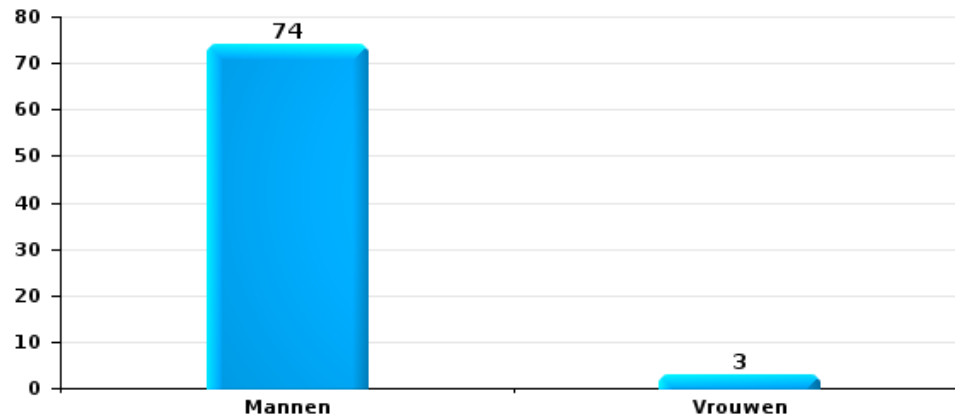
Diefstal uit of aan voertuig

Aantal feitverdachten volgens geslacht



Fietsdiefstal

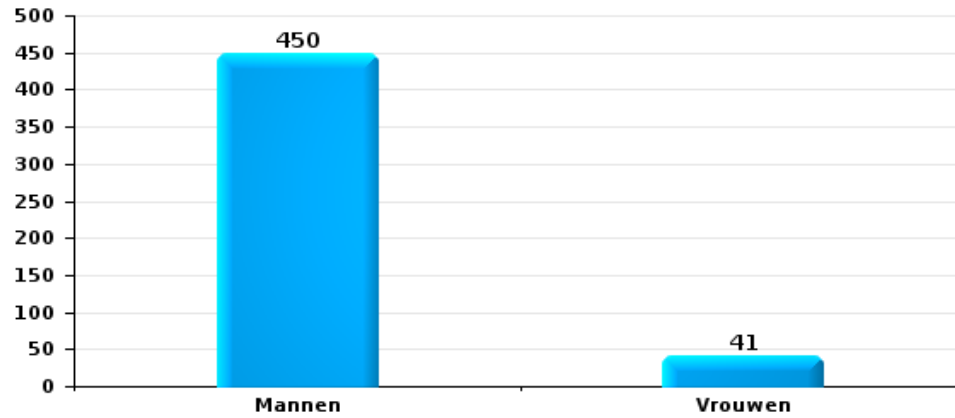
Aantal feitverdachten volgens geslacht





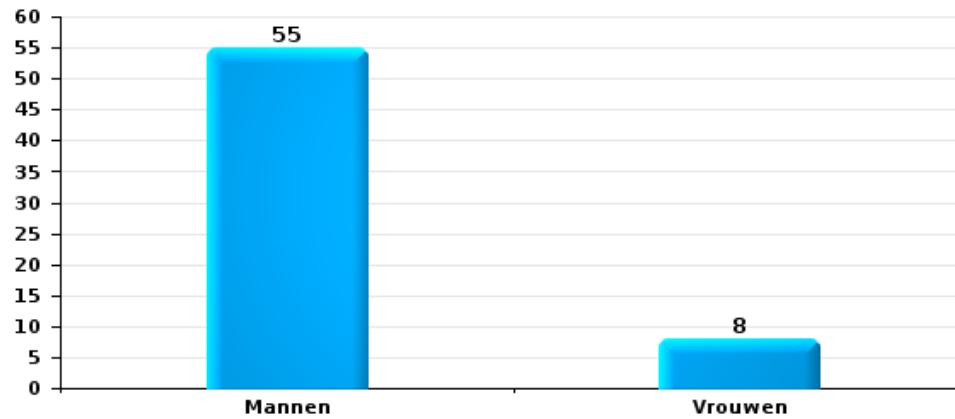
Zakkenrollerij

Aantal feitverdachten volgens geslacht



Beschadiging van auto

Aantal feitverdachten volgens geslacht





2.3. Aantal feitverdachten volgens de leeftijd van de gekende verdachten (Top 5 van hoofdcategorieën)

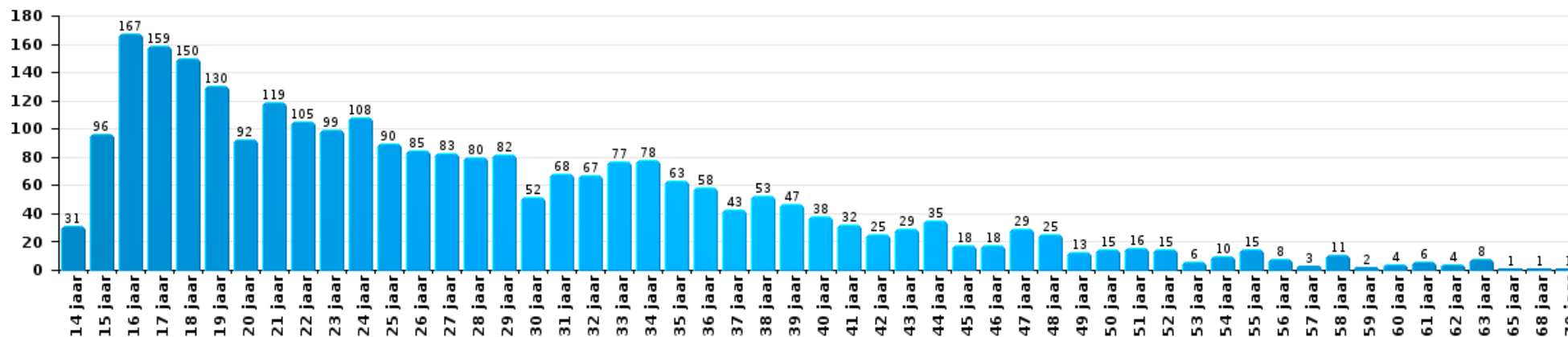
1) Indien eenzelfde verdachte meerdere feiten heeft gepleegd in de beschouwde periode, dan wordt hij ook meerdere keren geteld, al dan niet in dezelfde leeftijdscategorie - 2) Verdachten jonger dan 14 jaar en ouder dan 90 jaar zijn niet weergegeven in de tabel (zie ook de methodologische nota)

Brussel

2023

Diefstal en afpersing

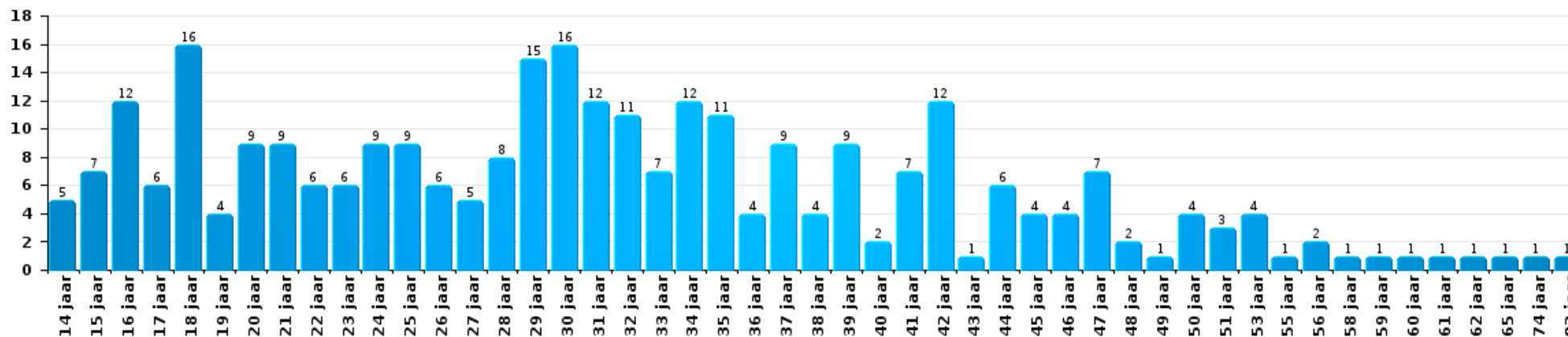
Aantal feitverdachten volgens leeftijd (chronologisch)





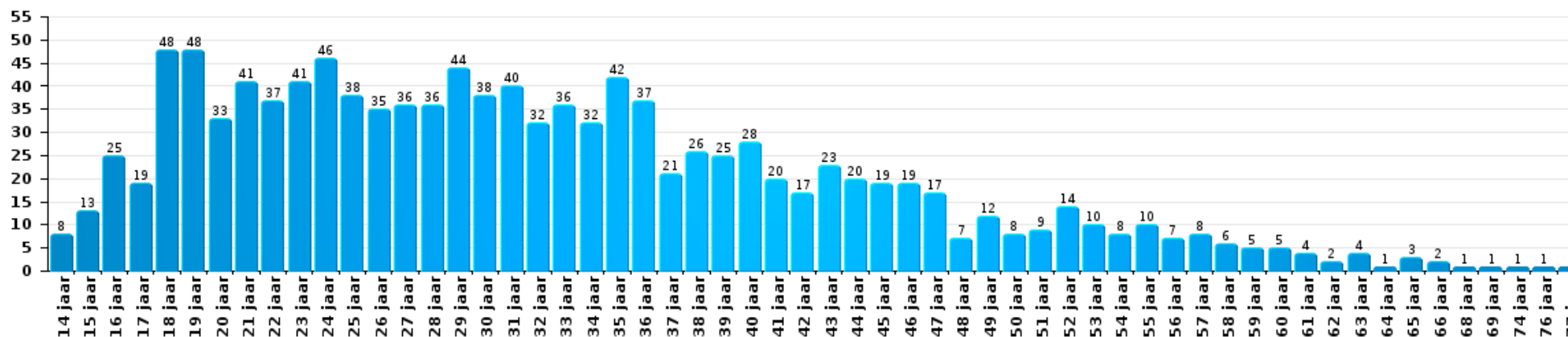
Beschadigen van eigendom

Aantal feitverdachten volgens leeftijd (chronologisch)



Misd. tegen de lichamelijke integriteit

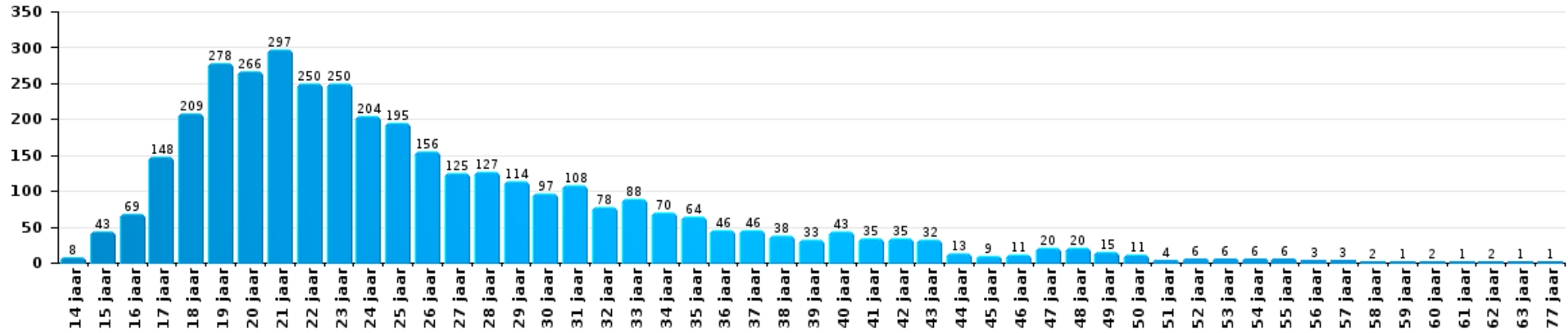
Aantal feitverdachten volgens leeftijd (chronologisch)





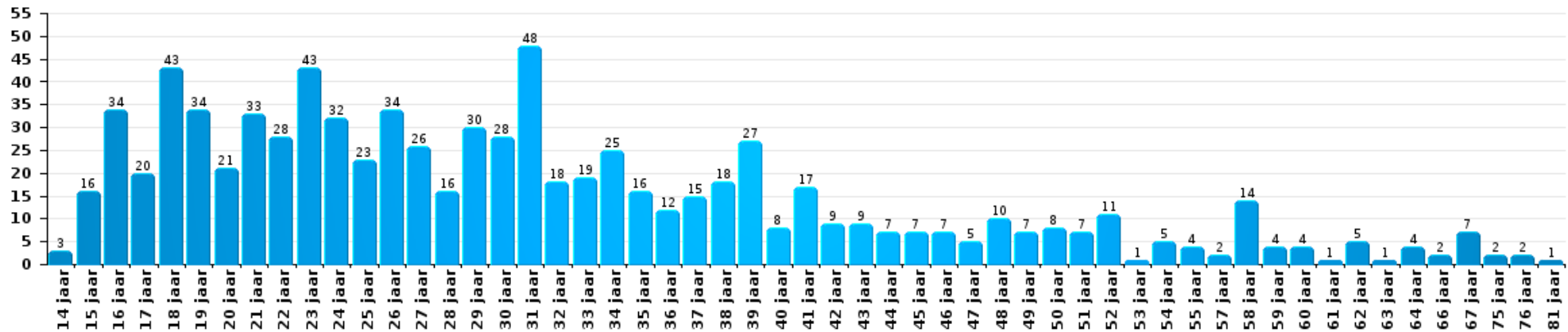
Drugs

Aantal feitverdachten volgens leeftijd (chronologisch)



Bedrog

Aantal feitverdachten volgens leeftijd (chronologisch)





2.4. Aantal feitverdachten volgens de leeftijd van de gekende verdachten (Top 5 van criminele figuren)

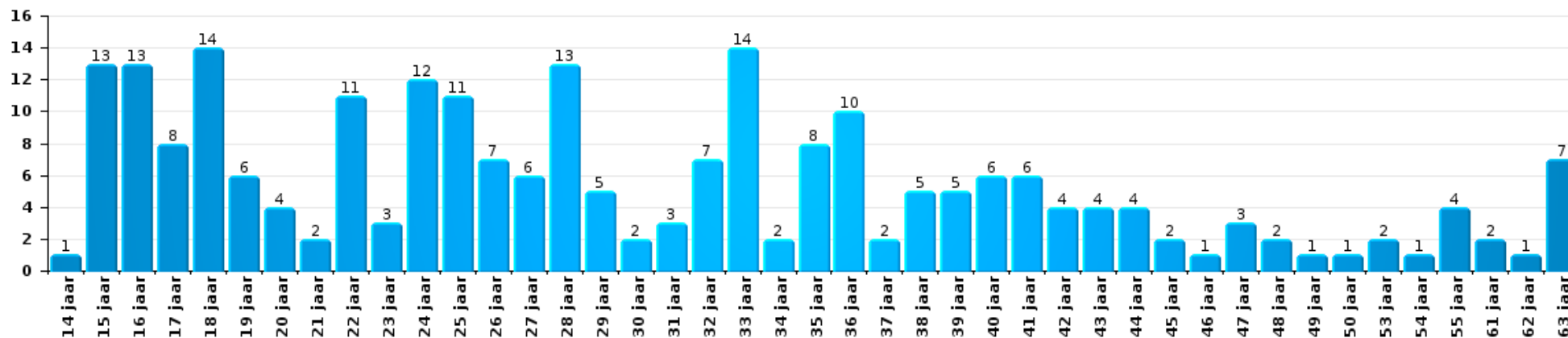
1) Indien eenzelfde verdachte meerdere feiten heeft gepleegd in de beschouwde periode, dan wordt hij ook meerdere keren geteld, al dan niet in dezelfde leeftijdscategorie; 2) Verdachten jonger dan 14 jaar en ouder dan 90 jaar zijn niet weergegeven in de tabel (zie ook de methodologische nota)

Brussel

2023

Inbraak in gebouw (totaal)

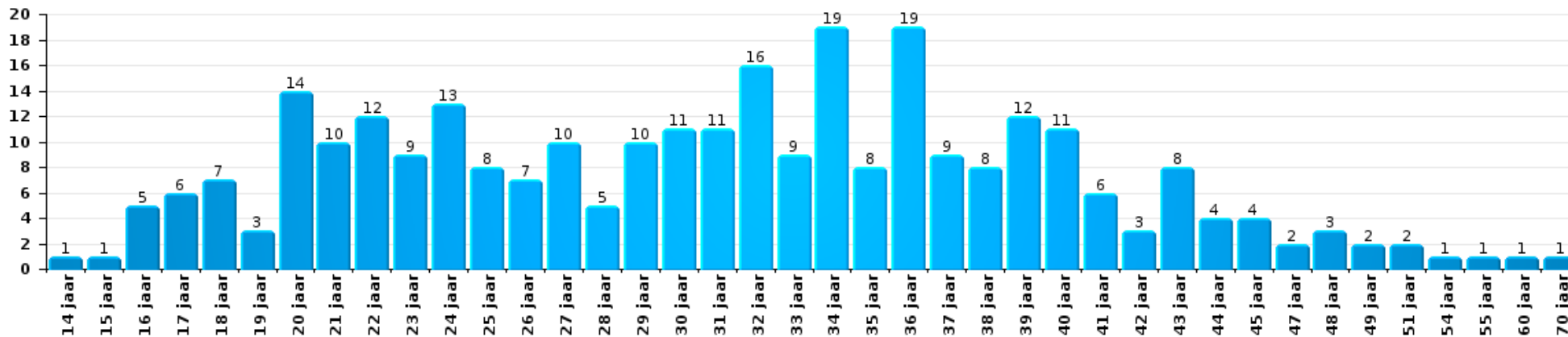
Aantal feitverdachten volgens leeftijd (chronologisch)





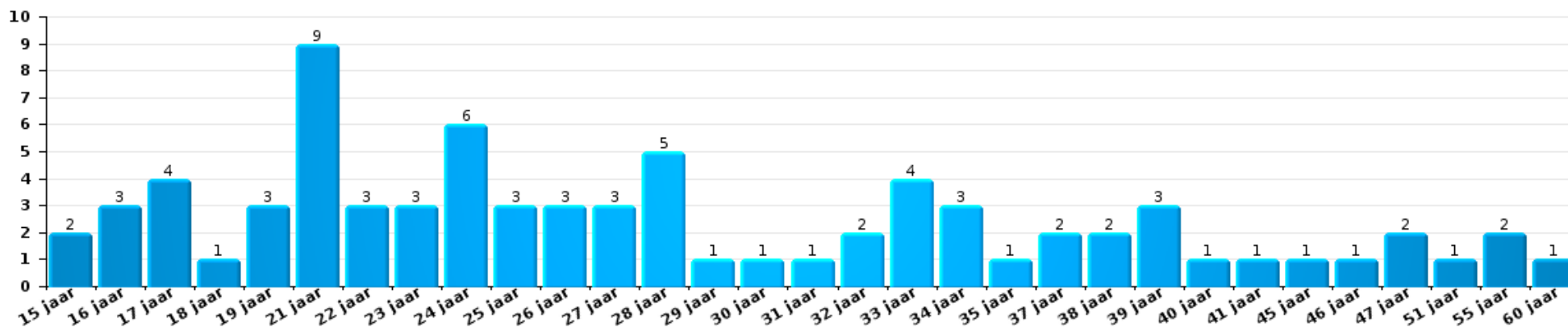
Diefstal uit of aan voertuig

Aantal feitverdachten volgens leeftijd (chronologisch)



Fietsdiefstal

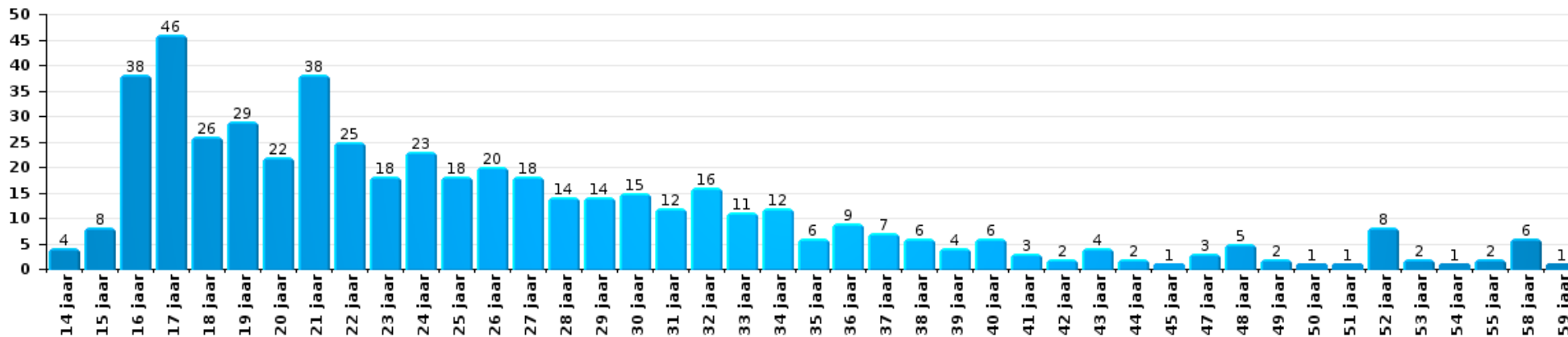
Aantal feitverdachten volgens leeftijd (chronologisch)





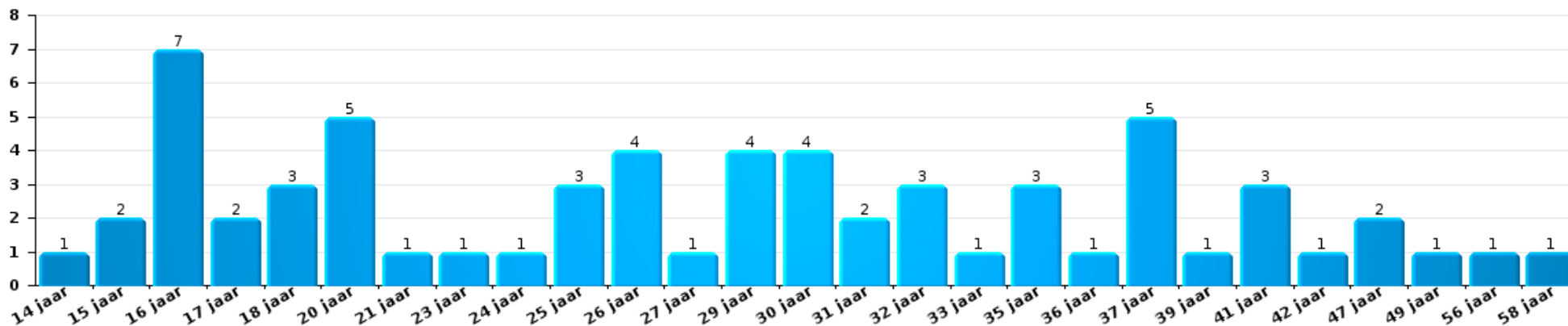
Zakkenrollerij

Aantal feitverdachten volgens leeftijd (chronologisch)



Beschadiging van auto

Aantal feitverdachten volgens leeftijd (chronologisch)



POLITIËLE CRIMINALITEITSSTATISTIEKEN

PLEEGPLAATS: GEMEENTE

Brussel

***Bijlage I: Detailrapport per misdrijfcategorie
Strafwetboek***



Brussel

Inbreuk Strafwetboek

Misd. tegen de lichamelijke integriteit

		2000	2013	2014	2015	2016	2017	2018	2019	2020	2021	2022	2023
Moord	Vergiftiging (moord)											1	
	Pog.										1		2
	Vol.					1							
	Pog.		1										
	Vol.	3	4	1		1	2	3	1			2	1
	Pog.	12	6	10	5	10	5	7	3	3	3	4	5
	Subtotaal	15	11	11	5	12	7	10	4	3	5	8	7
Doodslag	Oudermoord (doodslag)				1	1							
	Pog.	1						1					1
	Vol.				1								
	Pog.					1					1		
	Vol.				1		1						2
	Pog.	1			1				2	2	2	1	4
	Vol.			1	1			1					
	Pog.	1	1		2			1			2	1	
	Vol.					1							
	Pog.					1			1				1
	Vol.	2	5	5	3	2		4	2			1	2
	Pog.		1					1			1		
Vol.	1	3	6	4	5	7	6	4	4	4	2	4	5
Pog.	7	35	30	25	24	30	47	33	32	32	36	35	39
	Subtotaal	13	45	42	39	35	39	60	42	40	43	41	54
Marteling en mishandeling	Foltering		2	3	3	4	3	2	3	6	3	1	1
	Onmenselijke behandeling		8	5	7	6	6	3	6	3	11	6	1
	Onterende behandeling		1	1	4	4	10	1	5	6	7	4	4
	Niet nader bepaald										1		1
	Subtotaal		11	9	14	14	19	6	14	15	22	11	7


Misd. tegen de lichamelijke integriteit

		2000	2013	2014	2015	2016	2017	2018	2019	2020	2021	2022	2023	
Internationaal humanitair recht	Misdaad tegen de mensheid	Vol.											1	
	Niet nader bepaald	Vol.				1	1	1			1			
		Pog.						1						
		Subtotaal				1	1	2			1		1	
Opz. slagen en/of verwondingen binnen familie	Tussen partners of ex-partners	Vol.	202	465	494	508	466	465	538	505	471	614	606	543
		Pog.	4	2				1				1		
	Bij algemene familiale moeilijkheden	Vol.	150											
	Door de ouders op een minderjarige	Vol.	15	42	61	56	49	52	70	53	59	74	85	87
	Door de ouders op kwetsbaar persoon	Vol.		1				2	1		2	1	3	
		Vol.	14	33	37	26	45	50	36	47	50	53	46	67
	Tegen de ouders	Pog.			1				2					
		Vol.	1	39	31	56	44	54	46	42	34	42	27	41
	Tegen andere bloedverwanten in opgaande of zijlijn	Pog.	1											
		Subtotaal	387	582	624	646	604	624	693	647	616	785	767	738
Opz. slagen en/of verwondingen buiten familie	Vechtpartij (=wederzijdse slagen)	Vol.	282	291	293	288	303	334	336	396	378	466	578	626
	Slagen aan politie-ambtenaar	Vol.	60	81	92	59	50	55	57	54	51	81	76	62
		Pog.	1									1		
	Op een minderjarige door gezaghebbend persoon	Vol.	10	17	27	20	36	20	19	14	17	19	23	14
	Op een minderjarige hoedanigheid dader onbekend	Vol.	49	46	49	53	70	81	65	96	62	66	58	81
	Op kwetsbaar persoon door gezaghebbend persoon	Vol.		2	1	1	1	3	2	1	3	3	1	2
	Op kwetsbaar persoon (hoedanigheid dader onbekend)	Vol.			2	6	2	5	4	4	7	8	15	9
	Op minderjarige dr samenwonende zonder gezagsrel.	Vol.										13	13	3
	Op een scheidsrechter van een sportwedstrijd	Vol.				1				1		1	1	
	Slagen aan personeel openbaar vervoer	Vol.		32	23	22	18	22	25	15	12	10	12	21
		Pog.				1								
	Slagen aan personeel andere openbare dienst	Vol.		16	19	20	12	15	21	22	15	13	14	12
		Pog.		1				1						
	Slagen aan medisch beroep	Vol.		12	14	4	13	12	11	16	18	8	20	18
	Slagen aan personeel onderwijsinstelling	Vol.		16	14	13	9	8	11	9	9	7	9	15
	Slagen aan cipers/veiligheidskorps	Vol.						1						6
	Niet nader bepaald	Vol.	1.119	1.449	1.509	1.486	1.341	1.331	1.434	1.390	934	1.214	1.427	1.378
	Pog.	20	2	2	1	1	1	1	1		2	2	4	
	Subtotaal	1.541	1.965	2.045	1.975	1.856	1.889	1.986	2.019	1.506	1.912	2.249	2.251	



Misd. tegen de lichamelijke integriteit

	2000	2013	2014	2015	2016	2017	2018	2019	2020	2021	2022	2023	
Vrouwelijke genitale verminking				1				1					
Subtotaal				1				1					
Schuldig verzuim	11	7	11	14	6	12	8	4	7	5	6	6	
Subtotaal	11	7	11	14	6	12	8	4	7	5	6	6	
Andere opzet. misd. tg. lichamelijke integriteit	Onthouding verzorging van kind/kwetsbaar persoon		5	5	8	7	2	4	7	2	1	1	2
	Verlaten kind of kwetsbaar persoon	2	11	11	8	4	9	13	8	6	6	13	4
	Achterlaten van een kind in behoeftige toestand	5	5	11	6	3	5	2	4	3	5	7	2
	Toediening van schadelijke stoffen	2	7	5	6	8	6	4	2	7	12	28	17
	Pog.								1				
	Vergiftiging voedingswaren		3	1	1	2	1	2	2	1	4	4	1
	Pog.						1						2
	Kwaadwillige belemmering van het verkeer	10	46	48	63	56	51	88	79	122	128	97	127
	Pog.	1						2		3		1	
	Feitelikheden en lichte gewelddaden	54	119	100	79	105	96	92	120	112	93	123	139
Subtotaal	74	196	181	171	185	171	207	222	257	249	274	294	
Onopzet. misd. tg. lichamelijke integriteit	Onopzettelijk doden						1	2		1	1		
	Onopzettelijke slagen en/of verwondingen	94	31	32	29	29	32	42	29	23	31	28	29
	Onopzettelijke toediening van schadelijke stoffen		1		1							1	
	Verzuim van onderhoud kind of kwetsbaar persoon		2	2		1		5	2		1		
	Hondenbeet	1	14	16	7	8	18	26	13	20	33	51	36
	Pog.			1									
	Niet nader bepaald	6	4	2	4	5	5	1	1	3			
Subtotaal	101	52	53	41	43	55	75	47	46	66	81	65	
Totaal	2.142	2.869	2.976	2.906	2.756	2.817	3.047	3.000	2.490	3.088	3.437	3.423	

Misd. tegen de persoonlijke vrijheid

	2000	2013	2014	2015	2016	2017	2018	2019	2020	2021	2022	2023
Gijzeling	8	5	1	3	4	2	1		3		1	2
Pog.	1		1	1						1		
Subtotaal	9	5	2	4	4	2	1		3	1	1	2



Misd. tegen de persoonlijke vrijheid

		2000	2013	2014	2015	2016	2017	2018	2019	2020	2021	2022	2023	
Ontvoering van minderjarige of kwetsbaar persoon	Ouderlijke ontvoering	Vol.	1	19	21	25	18	28	28	28	25	22	25	21
		Pog.		2	4		3	4	5	4		2	2	7
	Andere ontvoering	Vol.	7	7	6	8	8	11	9	8	10	4	8	3
		Pog.	3	5	4	6	6	3	8	9	10	11	9	8
	Subtotaal	11	33	35	39	35	46	50	49	45	39	44	39	
Vrijheidsberoving door particulier		Vol.	39	61	45	55	59	51	46	37	62	50	43	55
		Pog.	1	1	2	4		2		4	1	2	3	
		Subtotaal	40	62	47	59	59	53	46	41	63	52	46	55
	Totaal	60	100	84	102	98	101	97	90	111	92	91	96	

Zedenmisdrijven

		2000	2013	2014	2015	2016	2017	2018	2019	2020	2021	2022	2023	
Verkrachting zonder de dood tot gevolg	Slachtoffer <10j	Vol.	14	7	12	11	11	9	13	16	7	7	3	
		Pog.			1		1							
	Slachtoffer 10j - 14j	Vol.	11	13	8	12	7	7	6	6	9	4	14	
		Pog.	1	1								1		
	Slachtoffer 14j - 16j	Vol.	15	9	12	12	14	11	17	14	12	14	3	
		Pog.	1	1		1	2	1			1	1		
	Slachtoffer 16j - 18j	Vol.	11	10	8	8	6	13	12	11	6	17	5	
		Pog.	1	1	1		1		1	1		1		
	Slachtoffer meerderjarig	Vol.	43	82	66	66	83	86	113	113	111	117	33	
		Pog.	4	7	9	8	6	8	14	16	13	13	3	
	Slachtoffer leeftijd onbekend	Vol.	3	1		2	1	3	1	3	3			
		Pog.						1						
	Subtotaal	104	132	117	120	131	140	177	180	162	175	61		
Verkrachting met gevolg onbekend	Vol.	1	5	4	2	2	5	2	4	1		4	6	
	Subtotaal	1	5	4	2	2	5	2	4	1		4	6	



Zedenmisdrijven

		2000	2013	2014	2015	2016	2017	2018	2019	2020	2021	2022	2023
Verkrachting zonder de dood tot gevolg (nwSSW)	Slachtoffer <16j	Vol.									2	17	22
		Pog.											1
	Slachtoffer 16j - 18j	Vol.										12	9
		Pog.											1
	Slachtoffer meerderjarig	Vol.								8	6	103	121
		Pog.								1		5	12
	Subtotaal									9	8	137	166
Aanranding eerbaarheid met geweld / bedreiging	Slachtoffer < 16j	Vol.	8	12	9	12	12	14	19	15	15	6	
		Pog.			1						1		
	Slachtoffer 16j - 18j	Vol.	6	2	8	1	4	5	2	6	10	7	3
		Pog.	1	1									
	Slachtoffer meerderjarig	Vol.	26	45	46	57	62	65	95	95	69	95	35
		Pog.							1		1		
	Subtotaal	41	60	64	70	78	82	112	120	94	119	44	
Aanranding eerbaarheid zonder geweld / bedreiging	Slachtoffer < 16j	Vol.	22	30	20	21	29	22	18	41	21	29	12
		Pog.	3				2		1				1
	Slachtoffer 16j - 18j	Vol.		13	8	4	3	8	8	9	11	12	4
		Pog.					1	1					
	Slachtoffer leeftijd onbekend	Vol.	20	22	13	24	18	21	22	20	25	23	16
		Pog.	2										
	Subtotaal	47	65	41	49	53	52	49	70	57	64	33	
Aanranding eerbaarheid niet nader bepaald		Vol.	6	2	1		3		1				
		Subtotaal	6	2	1		3		1				
Aantasting seksuele integrit. zonder dood (nwSSW)	Slachtoffer <16j	Vol.							2		2	34	31
	Slachtoffer 16j - 18j	Vol.								1	1	12	12
	Slachtoffer meerderjarig	Vol.								1		88	126
		Pog.										1	4
		Subtotaal								2	2	3	135
Aantasting seksuele integriteit-onbepaald (nwSSW)		Vol.										1	
		Subtotaal								1		1	



Zedenmisdrijven

		2000	2013	2014	2015	2016	2017	2018	2019	2020	2021	2022	2023
Kinderpornografie	Bezit	Vol.	3	3	6	10	10	6	9	7	5	9	5
	Verspreiding	Vol.	2	11	7	14	11	17	59	48	42	46	5
	Toegang kinderporno via technologie	Vol.				1	1	1	10	7	8	4	1
	Niet nader bepaald	Pog.								1			
		Vol.		1	3	5	1		3	1		1	
	Subtotaal	5	15	16	30	23	24	81	63	56	60	11	
Pornografie		Vol.	2		1	2		5	1		1		
	Subtotaal	2		1	2	2		5	1		1		
Aanzetting tot ontucht	Slachtoffer minderjarig	Vol.	6	12	3	9	4	7	5	6	7	8	3
	Slachtoffer meerderjarig	Pog.	1			1							
	Leeftijd slachtoffer onbekend	Vol.	70	74	192	31	3	11	3		1	2	1
	Reclame via ICT voor ontucht	Pog.	2										
	Andere reclame voor ontucht	Vol.	4	145	186	76	1	5	1	1	1		
	Niet nader bepaald	Pog.	1										
		Vol.							2		1	1	
		Vol.	72	1		2	3		7	2	3		2
		Pog.										1	
	Vol.	33	1	1	1		1		1	1	1		
	Subtotaal	189	233	382	120	11	24	18	10	14	13	6	
Uitbuiting van iemands ontucht	Slachtoffer minderjarig	Vol.		2		6	2	2	5	13	7	4	3
	Slachtoffer meerderjarig	Pog.								1			
	Leeftijd slachtoffer niet nader bepaald	Vol.	17	29	23	13	22	8	9	18	4	9	7
	Leeftijd slachtoffer onbekend	Pog.	1		1		1	1	1				1
		Vol.					1	2	1			1	
		Pog.	2										
	Vol.	40	6	1	2	7	2		1	1	4	1	
	Pog.	2											
	Subtotaal	62	37	25	21	33	15	16	32	13	18	11	1



Zedenmisdrijven

		2000	2013	2014	2015	2016	2017	2018	2019	2020	2021	2022	2023	
Openbare zedenschennis	Handelingen (exhibitionisme, enz.)	Vol.	17	40	31	31	25	41	40	39	60	54	46	
	Geschriften, afbeeldingen, voorwerpen	Vol.	37	8	5	5	8	13	29	8	6	8	1	
		Pog.										1		
	Schunnigheden in het openbaar	Vol.	1	1	1		1	1			2	2	2	
	Exhibitionisme (nwSSW)	Vol.											9	59
	Extreem pornograf. of gewelddadige inhoud (nwSSW)	Vol.											1	6
	Niet nader bepaald	Vol.		1			2		2	1			1	
	Pog.	1												
	Subtotaal	56	50	37	36	36	55	71	48	68	65	60	65	
Voyeurisme	Observatie/opname van naaktheid of intimiteit	Vol.	2	3	5	3	7	9	18	11	9	11	5	
		Pog.							1					
	Verspreiding opname naaktheid of intimiteit	Vol.					5	14	17	13	29	23	11	
		Pog.											1	
	Niet nader bepaald	Vol.						1	1					
	Subtotaal	2	3	5	3	12	24	36	25	38	34	17		
Voyeurisme rechtstreeks (nwSSW)	Slachtoffer 16j - 18j	Vol.											1	
	Slachtoffer meerderjarig	Vol.										3	5	
	Subtotaal											3	6	
Voyeurisme via technisch/ander hulpmiddel (nwSSW)	Slachtoffer <16j	Vol.										1	2	
	Slachtoffer 16j - 18j	Vol.										1	1	
	Slachtoffer meerderjarig	Vol.									1	3	8	
	Subtotaal										1	5	11	
Verspreiding van seksueel getinte inhoud (nwSSW)	Slachtoffer <16j	Vol.										4		
	Slachtoffer 16j - 18j	Vol.							1					
	Slachtoffer meerderjarig	Vol.										2	3	
	Subtotaal								1		6	3		
Versprei. seks. inhoud kwaad opzet/winst (nwSSW)	Slachtoffer <16j	Vol.										3	5	
	Slachtoffer 16j - 18j	Vol.										1	2	
	Slachtoffer meerderjarig	Vol.										10	14	
		Pog.											3	
	Subtotaal											14	24	



Zedenmisdrijven

		2000	2013	2014	2015	2016	2017	2018	2019	2020	2021	2022	2023	
Vruchtafdrijving zonder toestemming van de vrouw	Niet nader bepaald	Pog.			1									
		Subtotaal			1									
Grooming (contact via ICT met minderjarige < 16 j)		Vol.				1		1		1				
		Pog.							1					
		Subtotaal				1		1	1	1				
Grooming offline - zonder ICT (nwSSW)	Slachtoffer <16j	Vol.											2	
		Subtotaal												2
Grooming online - met ICT (nwSSW)	Slachtoffer <16j	Vol.											1	
		Subtotaal												1
Seks. uitbuiting minderjarigen-prostitutie (nwSSW)	Aanzetten plegen van ontucht/prostit. (nwSSW) Exploitatie van de ontucht/prostit. (nwSSW)	Vol.										1	4	
		Vol.											5	2
		Subtotaal											6	6
Beelden seksueel misbruik minderjarigen (nwSSW)	Productie/verspreid. beelden seks. misbr. (nwSSW) Bezitten/verwerven beelden seks. misbruik (nwSSW) Toegang tot beelden seks. misbruik (nwSSW)	Vol.							1			10	6	
		Vol.							1			1	3	
		Vol.							1					
		Subtotaal							3				11	9
Misbruik van prostitutie - meerderjarige (nwSSW)		Vol.									1	2	8	
		Subtotaal										1	2	8
Totaal		515	602	693	454	385	421	569	559	517	562	567	481	

Misd. tegen andere morele waarden en gevoelens

		2000	2013	2014	2015	2016	2017	2018	2019	2020	2021	2022	2023	
Belaging	Pesterij per telefoon (OLD)	Vol.	52											
		Vol.	20	336	416	408	442	434	504	576	507	601	595	701
		Subtotaal	72	336	416	408	442	434	504	576	507	601	595	701
Grafschennis		Vol.	1	9			1					2		
		Subtotaal	1	9			1						2	
Schending van het beroepsgeheim		Vol.	9	11	18	24	21	17	17	18	9	28	12	11
		Subtotaal	9	11	18	24	21	17	17	18	9	28	12	11


Misdr. tegen andere morele waarden en gevoelens

		2000	2013	2014	2015	2016	2017	2018	2019	2020	2021	2022	2023	
Schending van de eer	Laster en eerroof	Vol.	55	70	73	73	71	83	74	91	68	83	107	71
		Pog.	1											
	Lasterlijke aangifte	Vol.	11	3	3	9	8	7	9	9	7	9	5	2
	Lasterlijke aantijging	Vol.	13	5	10	6	12	11	6	6	4	4	5	6
	Kwaadwillige ruchtbaarmaking	Vol.	4	1	4	3	3	3	3	6	3	3	3	1
	Beledigingen (Wanbedrijf)	Vol.	12	251	282	238	259	240	191	166	106	111	113	102
	Niet nader bepaald	Vol.	3	3	2	7	6	8	5	6	4	3	1	
	Pog.	2												
	Subtotaal	101	333	374	336	359	352	288	284	192	213	234	182	
Persoonlijke levenssfeer	Heimelijke nachtelijke binnendringing	Vol.				1		1		1			1	
	Woonstschennis door particulier	Vol.	44	42	46	33	42	39	52	43	37	38	42	38
		Pog.	3	1		1		1	2	1	1			
	Schending van het briefgeheim	Vol.	14	7	7	13	13	13	7	12	4	8	9	9
	Pog.												1	
	Subtotaal	61	50	53	48	55	54	61	57	42	46	52	48	
Vrije uitoefening erediens	Vol.	1	3	1		2								
	Subtotaal	1	3	1		2								
Nachtlawaa	Vol.	8	58	113	248	299	171	163	147	152	129	161	149	
	Subtotaal	8	58	113	248	299	171	163	147	152	129	161	149	
Misbruik van gegevens uit strafdossier	Vol.			1	2	1								
	Subtotaal			1	2	1								
Schenden van communicatie door particulier	Vol.			5	3	1	5	6	4	1	2	5	1	
	Pog.					1								
	Subtotaal			5	3	2	5	6	4	1	2	5	1	
Misbruik zwakheden personen	Vol.		6	8	7	9	6	10	8	9	9	5	5	
	Pog.					1				1				
	Subtotaal		6	8	7	10	6	10	8	10	9	5	5	
Privacy zeden: publicatie identiteit slachtoffer	Vol.							2	1	1	1	3	4	
	Subtotaal							2	1	1	1	3	4	



Misdr. tegen andere morele waarden en gevoelens

		2000	2013	2014	2015	2016	2017	2018	2019	2020	2021	2022	2023
Cyberlokking (lokken van minderjarige via ICT)	Vol.				1			1	2	1			1
	Subtotaal				1			1	2	1			1
Aantrekken/gebruiken van kind of kwetsbaar persoon	Vol.				3	3	4	2	3	1	3	1	1
	Subtotaal				3	3	4	2	3	1	3	1	1
Bezetting andermans goed (kraken)	Binnendringen/bezetten/verblijven (niet bewoond)	Vol.						9	11	25	19	10	34
	Pog.							1				1	
	Binnendringen/bezetten/verblijven (bewoond)	Vol.							3	4	8	5	11
	Geen gevolg geven bevel ontruiming/uithuiszetting	Vol.									1		
	Subtotaal							10	14	29	28	16	45
Totaal		253	806	989	1.080	1.194	1.044	1.064	1.114	945	1.060	1.086	1.148

Misdr. tegen het juridisch statuut van het kind

		2000	2013	2014	2015	2016	2017	2018	2019	2020	2021	2022	2023	
Niet-afgeven van kinderen	Door de ouders	Vol.	25	39	61	49	57	79	107	96	88	108	112	92
	Pog.						1							
	Door persoon ermee belast	Vol.		1	4		5	4	8	1	2	2	5	8
Subtotaal		25	40	65	49	62	84	115	97	90	110	117	100	
Verduistering van een kind	Vol.						1							
	Subtotaal						1							
Niet aangifte van een geboorte	Vol.				1			3			1		1	
	Subtotaal				1			3			1		1	
Niet nader bepaald	Vol.				1		2	1	6	2	1		1	
	Subtotaal				1		2	1	6	2	1		1	
Totaal		25	40	65	51	62	87	119	103	92	112	117	102	

Diefstal en afpersing

		2000	2013	2014	2015	2016	2017	2018	2019	2020	2021	2022	2023	
Diefstal met vzo	Met geweld	Vol.	1.603	1.342	1.235	1.268	1.233	1.423	1.534	1.612	917	939	1.246	1.492
	Pog.		185	152	121	138	114	127	135	123	100	95	98	113



Diefstal en afpersing

		2000	2013	2014	2015	2016	2017	2018	2019	2020	2021	2022	2023	
Diefstal met vzo	Zonder geweld	Vol.	8.109	5.961	5.441	4.851	4.575	4.686	4.181	4.461	2.919	2.820	3.869	4.848
		Pog.	2.892	2.485	2.185	1.751	1.574	1.674	1.656	1.659	1.333	1.255	1.478	1.817
		Subtotaal	12.789	9.940	8.982	8.008	7.496	7.910	7.506	7.855	5.269	5.109	6.691	8.270
Diefstal zonder vzo	Met geweld	Vol.	755	909	810	918	635	750	834	831	499	505	525	732
		Pog.	47	85	68	68	52	66	50	55	49	52	32	63
	Zonder geweld, Zakkenrollerij	Vol.	3.444	8.263	6.448	4.899	3.881	4.787	6.836	8.451	3.954	3.489	6.031	7.595
		Pog.	35	79	92	38	42	74	104	153	71	49	53	70
	Zonder geweld, Gebruiksdiefstal	Vol.	26	7	19	20	21	16	18	18	12	42	26	24
		Pog.												1
	Zonder geweld, Huisdiefstal	Vol.	180	135	149	163	156	150	142	135	85	75	97	107
		Pog.	6	1	1	4	1		2	1		3		1
	Zonder geweld	Vol.	9.995	11.444	10.376	9.001	7.981	9.042	10.301	11.453	6.650	6.584	9.195	10.462
		Pog.	150	186	175	160	184	189	238	254	229	218	270	232
		Subtotaal	14.638	21.109	18.138	15.271	12.953	15.074	18.525	21.351	11.549	11.017	16.229	19.287
	Diefstal niet nader bepaald		Vol.	1.581	54	27	39	50	47	45	52	32	13	39
		Pog.	124	1			1			2				
		Subtotaal	1.705	55	27	39	51	47	45	54	32	13	39	21
Afpersing		Vol.	62	133	120	170	129	102	132	143	108	84	110	175
		Pog.	13	61	38	67	56	50	75	53	70	75	64	71
		Subtotaal	75	194	158	237	185	152	207	196	178	159	174	246
Vervaardiging valse sleutels		Vol.	4	1	1	1		1					1	
		Subtotaal	4	1	1	1		1					1	
Moeskoperij		Vol.	1											
		Subtotaal	1											
Totaal			29.212	31.299	27.306	23.556	20.685	23.184	26.283	29.456	17.028	16.298	23.134	27.824

Bedrog

		2000	2013	2014	2015	2016	2017	2018	2019	2020	2021	2022	2023	
Witwassen		Vol.	18	78	70	68	70	68	55	148	231	201	213	245
		Pog.	1	1			1		1	1	1	1	1	
		Subtotaal	19	79	70	68	71	68	56	148	232	202	214	246


Bedrog

		2000	2013	2014	2015	2016	2017	2018	2019	2020	2021	2022	2023	
Heling	Gewone heling	Vol.	217	295	298	259	213	259	286	373	287	229	317	362
		Pog.	1		1	1		2	1	2				
	Gekwalificeerde heling	Vol.	95	27	27	16	15	21	37	26	16	17	11	5
		Pog.							1	1				
	Niet nader bepaald	Vol.	23	3	4	4	4	6	1	2	1	2		
		Pog.	2											
	Subtotaal	338	325	330	280	232	288	326	404	304	248	328	367	
Flessentrekkerij	Brandstof / smeerolie	Vol.	82	25	15	10	1	4	4	4	2		3	
	Dranken en spijzen	Vol.	19	44	53	35	49	43	26	36	12	17	37	23
		Pog.											1	
	Huurrijtuig	Vol.	20	19	15	17	25	17	14	13	7	6	5	7
	Logies	Vol.	21	7	8	10	6	4	2	5	4	2	4	5
	Niet nader bepaald	Vol.	2	1									1	
	Subtotaal	144	96	91	72	81	68	46	58	25	25	48	38	
Private omkoping		Vol.			1	3	2	6	2	5	2	2	3	4
		Pog.										1	1	
	Subtotaal			1	3	2	6	2	5	2	3	4	4	
Verduistering en bedrieglijke vernietiging	Bedrieglijke verbergng	Onb.	1											
		Vol.	2.087	146	149	156	163	135	201	492	301	332	396	383
		Pog.	3		1					1			1	
	Van geld, papieren, enz.	Vol.	14	7	11	5	5	8	5	2	2	3	3	1
	Van gerechtelijke stukken	Vol.	6	1		2		1				1	1	
	Van in beslag genomen voorwerpen	Vol.	4	6	4	2	5	10	2	4	4	5	5	4
		Pog.					1							
	Van roerende goederen van echtgenoten	Vol.	4											
	Van nalatenschap	Vol.	1	1			1	1				1		
		Pog.	1											
Niet nader bepaald	Vol.	173	7	8	8	6	11	11	4	8	3	4	7	
	Subtotaal	2.294	168	173	173	181	166	219	503	315	345	410	395	


Bedrog

		2000	2013	2014	2015	2016	2017	2018	2019	2020	2021	2022	2023	
Oplichting	Internetfraude	Vol.	139	144	159	181	203	310	493	589	782	865	840	
		Pog.	23	47	41	51	52	53	75	90	91	92	98	
	Oplichting zonder internet	Vol.	1	376	426	347	367	372	349	321	216	272	274	266
		Pog.		121	117	89	107	97	51	59	32	117	229	181
	Niet nader bepaald	Vol.	352											
		Pog.	63											
	Subtotaal	416	659	734	636	706	724	763	948	927	1.262	1.460	1.385	
Bedriegerij	Verkochte waren / geleverd werk	Vol.	5	2	1	1	1	2	5		1	1		
		Pog.	1											
	Munten	Vol.	1	1		4		1	1		1		1	
		Pog.	1											
	Frauduleuze overdracht van wissels	Vol.					1							
	Frauduleuze overdracht van facturen	Vol.		1	1				3					
	Valse gewichten, maten en weegtoestellen	Vol.	1											
	Niet nader bepaald	Vol.	3			1	1	1	1					
	Subtotaal	12	4	2	6	2	5	7	8	1	1	2		
Misbruik van vertrouwen en verwante misdr.	Misbruik van vertrouwen	Vol.	357	254	267	252	258	321	319	281	306	272	316	336
		Pog.	8	1					2	1	2			
	Misbruik van zwakheden	Vol.	20	19	24	14	13	21	22	27	22	15	12	12
		Pog.			1						1			
	Subtotaal	385	274	292	266	271	342	343	309	331	287	328	348	
Misbruik van maatschappelijk vermogen	Door vennootschappen	Vol.			5	7	2	5	6	17	4	6	2	7
	Door VZW	Vol.		1	1		1	2		1			1	2
	Niet nader bepaald	Vol.		4	7	5	5	5	6	6	3	5	4	1
		Vol.		4	4	7	8	5	10	4	4	7	2	8
	Andere	Pog.		1										
		Subtotaal		10	17	19	16	17	22	28	11	18	9	18
Misdr. ivm insolventie	Door derden	Vol.		1	1	2	1	1	1	2	1	1	4	2
	Door de schuldenaar	Vol.		15	7	2	6	9	14	14	9	5	13	3
	Niet nader bepaald	Vol.	10	28	23	21	20	21	26	26	10	8	7	2
		Subtotaal	10	44	31	25	27	31	41	42	20	14	24	7

Bedrog

	2000	2013	2014	2015	2016	2017	2018	2019	2020	2021	2022	2023	
Bedrieglijk onvermogen	Vol.	3	16	9	4	6	1	5	2	8	6	1	
	Subtotaal	3	16	9	4	6	1	5	2	8	6	1	
Ongedekte cheques	Vol.	192	6	1		2	4						
	Pog.	17											
	Subtotaal	209	6	1		2	4						
Totaal		3.830	1.681	1.751	1.552	1.597	1.720	1.830	2.455	2.176	2.411	2.828	2.808

Beschadigen van eigendom

	2000	2013	2014	2015	2016	2017	2018	2019	2020	2021	2022	2023		
Opzettelijke brandstichting	In een bewoonde plaats (bij dag)	Vol.	6	10	11	8	10	7	7	9	8	14	10	12
		Pog.	3				2	1	2	1	1			2
	In een bewoonde plaats (bij nacht)	Vol.	16	6	12	20	11	15	13	17	8	18	5	8
		Pog.		1		3	6	2	1		1	1	2	1
	in een bewoonde plaats (onbepaald tijdstip)	Vol.	1		1	1				1	1	1		2
		Pog.	1	1		1							1	
	In een andere plaats (bij dag)	Vol.	21	19	41	21	27	21	19	22	21	25	28	26
		Pog.	3		1	3		2	1	1			1	1
	In een andere plaats (bij nacht)	Vol.	33	45	53	52	60	43	41	46	51	75	70	58
		Pog.	3		1	2	1	5	1		3	5	1	3
	In een andere plaats (onbepaald tijdstip)	Vol.	4	5	2	3	1	6	4	1		4	1	3
		Pog.	1			1				2				
	Niet nader bepaald	Vol.				2		2	2				1	
		Pog.	1											
	Subtotaal	93	87	122	117	118	102	91	102	94	143	120	116	
Opzettelijke vernieling door ontploffing	In een bewoonde plaats (bij dag)	Vol.				1								
	In een bewoonde plaats (bij nacht)	Vol.				1							1	
	In een andere plaats (bij dag)	Vol.	1				1							
	In een andere plaats (bij nacht)	Vol.			2		1		1	1	1	1	1	
	Subtotaal	1		2	2	2		1	1	1	1	1	2	
Onopzettelijke brandstichting	Vol.	90	67	58	71	73	83	88	80	88	91	119	129	
	Pog.								1					
	Subtotaal	90	67	58	71	73	83	88	80	89	91	119	129	



Beschadigen van eigendom

		2000	2013	2014	2015	2016	2017	2018	2019	2020	2021	2022	2023	
Vernieling, onbruikbaarmaking, beschadiging	Met vzo	Vol.	134	25	48	20	15	34	22	12	20	24	15	13
		Pog.	2					1			1			
	Vernieling van landbouwgoederen	Vol.			1	1	1	1				1		
		Vol.	74		1		2	4		7	2			1
	Niet nader bepaald	Pog.	20											
		Subtotaal	230	25	50	21	18	40	22	19	23	25	15	14
Vandalisme	Op voertuigen	Vol.	1.220	1.339	1.312	1.126	1.073	1.133	1.002	1.129	827	904	1.056	1.134
		Pog.	5			1		2		2				1
	Op andere roerende goederen	Vol.	244	203	197	229	218	234	210	205	210	261	257	258
		Pog.							1		1			
	Graffiti	Vol.	6	231	281	240	178	176	153	151	154	144	129	138
		Pog.			3		2	1	1					1
	Andere vernielingen op onroerende goederen	Vol.	581	767	725	726	665	563	568	545	495	545	587	605
		Pog.	2				1		1				1	1
	Beschadiging van afsluiting	Vol.	202	87	97	113	148	170	174	199	196	185	167	157
		Pog.					1				1	1		
		Subtotaal	2.260	2.627	2.615	2.435	2.286	2.279	2.110	2.231	1.884	2.040	2.197	2.295
	Totaal		2.674	2.806	2.847	2.646	2.497	2.504	2.312	2.433	2.091	2.300	2.451	2.556

Misd. tegen de veiligheid van de staat

		2000	2013	2014	2015	2016	2017	2018	2019	2020	2021	2022	2023
Koning en regering		Vol.	1		1	1	3				1	1	1
		Subtotaal	1		1	1	3			1	1	1	
Inwendige staatsveiligheid		Vol.	1		4	3	6	3	2			1	3
		Subtotaal	1		4	3	6	3	2		1	3	2
Uitwendige staatsveiligheid		Vol.		1			2		2		2	3	2
		Subtotaal		1		2		2		2	3	2	1



Misd. tegen de veiligheid van de staat

		2000	2013	2014	2015	2016	2017	2018	2019	2020	2021	2022	2023
Terrorisme	Terroristische groep	Vol.	23	36	90	129	72	23	14	10	4	2	2
		Pog.		1	2		2						
	Verspreiden boodschap die aanzet tot terrorisme	Vol.			1	9	9	2		2		2	1
		Pog.			1								
	Bijzondere terroristische misdrijven	Vol.		2	1						1		1
		Subtotaal		23	39	95	138	83	25	14	12	5	4
Niet nader bepaald		Vol.	1	2	1	3	4	2					
		Pog.	1										
		Subtotaal	2	2	1	3	4	2					
Totaal		4	26	45	102	153	88	29	14	15	10	10	7

Misd. tegen gezag van de overheid

		2000	2013	2014	2015	2016	2017	2018	2019	2020	2021	2022	2023	
Geweld tegen overheidspersonen		Vol.	15	16	22	24	24	15	15	25	37	48	25	21
		Pog.	2		1									
		Subtotaal	17	16	23	24	24	15	15	25	37	48	25	21
Weerspannigheid	Gewapende weerspannigheid	Vol.	25	20	49	40	25	29	40	22	33	83	43	23
		Pog.					1		1					
	Ongewapende weerspannigheid	Vol.	339	204	186	191	162	155	151	180	186	154	148	136
		Pog.	1											
	Niet nader bepaald	Vol.	29	20	19	18	16	11	13	12	10	17	11	15
		Pog.	10											
	Subtotaal	404	244	254	249	203	196	204	215	229	254	202	174	
Smaad		Vol.	343	167	181	109	139	106	82	91	113	92	53	48
		Pog.	3											
		Subtotaal	346	167	181	109	139	106	82	91	113	92	53	48
Weigering medewerking (informatica en telecom)		Vol.			7	11		2	1	2	1	2	2	
		Subtotaal			7	11		2	1	2	1	2	2	



Misd. tegen gezag van de overheid

		2000	2013	2014	2015	2016	2017	2018	2019	2020	2021	2022	2023	
Andere misdrijven	Zegelverbreking	Vol.	4	17	8	11	10	9	12	16	18	3	14	7
	Belemmering uitoefening rechtspraak	Vol.	1	3	1									
	Belemmering uitvoering openbare werken	Vol.				1	1							
	Drukwerk zonder verantwoordelijke uitgever	Vol.	6	2		1		1		2				
	Nijverheid, koophandel en openbare veilingen	Vol.		1		2	2			3	2			
	Subtotaal		11	23	9	13	14	10	13	19	22	3	14	7
Totaal			778	450	474	395	391	327	316	351	403	398	296	252

Misd. tegen de openbare trouw

		2000	2013	2014	2015	2016	2017	2018	2019	2020	2021	2022	2023	
Valsheid in geschriften	Schriftvervalsing	Vol.	568	507	540	467	464	463	306	325	268	307	219	175
		Pog.	9	1	1		1	5	2	2	1	1		
	Gebruik van valse en vervalste geschriften	Vol.	414	435	461	363	369	412	331	301	226	242	209	183
		Pog.	9	11	2	2	7	8	4	2	5	1		
	Subtotaal		1.000	954	1.004	832	841	888	643	630	500	551	428	358
Aanmatiging	Inmenging in openbare ambten	Vol.	45	9	12	14	8	10	12	9	5	5	4	2
	Van ambten	Vol.	30	17	15	26	12	15	14	14	7	11	8	2
		Pog.	1											
	Van titels	Vol.	5	2	2	4	6	3	2	4	5	2	2	2
	Van graden	Vol.		1					1	1		1		
	Van kledij, eretekens, enz.	Vol.	1	2		3		2	1		1	1		
	Van naam	Vol.	396	412	488	464	490	425	350	617	395	285	260	198
		Pog.	1		3	3	3	1	1	1			2	
Niet nader bepaald	Vol.	4	5	10	6	4	2	5	2	3	1	6	1	
	Subtotaal		483	448	530	520	523	458	386	648	416	306	282	205
Namaking / Vervalsing	Namaking	Vol.	38	106	61	38	41	48	35	39	34	36	57	51
	Vervalsing	Vol.	23	19	25	20	28	41	62	33	39	16	33	33
		Vol.	5		2		2	3	3	2	1	1		
		Pog.	1											
	Subtotaal		67	125	88	58	71	92	100	74	74	53	90	84


Misd. tegen de openbare trouw

		2000	2013	2014	2015	2016	2017	2018	2019	2020	2021	2022	2023	
Valse munt	Uitgifte	Vol.	99	84	51	64	44	48	27	34	12	17	12	10
		Pog.		1	1	2				1				3
	Niet nader bepaald	Vol.	6		2	2	1	1	1				1	1
		Pog.	1											
	Andere	Vol.	53	36	20	30	10	21	15	17	19	6	9	14
		Pog.		1										
	Subtotaal	159	122	74	98	55	70	43	52	31	23	22	28	
Valsheid voor het gerecht	Valse getuigenis	Vol.			2	3	2	1	1				2	
	Valse verklaringen	Vol.	12	9	17	9	15	21	12	17	9	41	9	11
		Pog.	1				1							
	Valse eedaflegging	Vol.	1		1							1		
	Verleiding van getuigen	Vol.	2	1	1								1	
	Vervalsing van registratie	Vol.	1		1		1					1		
	Subtotaal	17	10	22	12	19	22	13	17	9	43	12	11	
	Totaal	1.726	1.659	1.718	1.520	1.509	1.530	1.185	1.421	1.030	976	834	686	

**Misdr. tegen de familie**

		2000	2013	2014	2015	2016	2017	2018	2019	2020	2021	2022	2023
Bigamie	Vol.						1			1			1
	Subtotaal						1			1			1
Familieverlating	Vol.	13	11	11	17	12	8	6	9	5	3		5
	Subtotaal	13	11	11	17	12	8	6	9	5	3		5
Weigering recht op persoonlijk contact	Vol.	97	84	72	62	67	55	75	80	77	60	40	36
	Subtotaal	97	84	72	62	67	55	75	80	77	60	40	36
Niet betaling onderhoudsgeld	Vol.	70	24	33	27	20	15	12	14	9	7	9	4
	Subtotaal	70	24	33	27	20	15	12	14	9	7	9	4
Gedwongen huwelijk	Vol.				1		2					2	
	Pog.							1	1				
	Subtotaal				1		2	1	1			2	
Niet nader bepaald	Vol.	2	1	1	2	4		3					
	Subtotaal	2	1	1	2	4		3					
	Totaal	182	120	117	109	103	81	97	104	92	70	51	46



Informatiacriminaliteit

		2000	2013	2014	2015	2016	2017	2018	2019	2020	2021	2022	2023
Hacking	Vol.		66	89	96	73	74	180	78	88	85	112	101
	Pog.		3	3	3	6	1	4	16	5	4	4	3
	Subtotaal		69	92	99	79	75	184	94	93	89	116	104
Valsheid in informatica	Vol.		16	24	25	26	27	22	21	35	41	33	40
	Pog.			1			1	1				1	
	Subtotaal		16	25	25	26	28	23	21	35	41	34	40
Informatiebedrog	Vol.		861	829	838	861	1.070	1.022	1.272	1.136	1.477	2.182	2.515
	Pog.		52	73	66	80	54	69	63	30	49	51	74
	Subtotaal		913	902	904	941	1.124	1.091	1.335	1.166	1.526	2.233	2.589
Sabotage	Vol.		6	32	35	44	10	10	13	9	17	33	17
	Pog.		2						1		1		
	Subtotaal		8	32	35	44	10	10	14	9	18	33	17
Niet nader bepaald	Vol.	1											
	Subtotaal	1											
	Totaal	1	1.006	1.051	1.063	1.090	1.237	1.308	1.464	1.303	1.674	2.416	2.750


Onwettige uitoefening van het openbaar gezag

		2000	2013	2014	2015	2016	2017	2018	2019	2020	2021	2022	2023
Aanmatiging van macht	Vol.				2	1	1						1
	Subtotaal				2	1	1						1
Knevelarij	Vol.		1								1		
	Subtotaal		1								1		
Publieke omkoping	Vol.	2	7	4	7	7	12	8	14	5	17	8	10
	Pog.	8	1	1	1	1	2	2	2	1	1		
	Subtotaal	10	8	5	8	8	14	10	16	6	18	8	10
Samenspanning	Vol.						1	1					
	Subtotaal						1	1					
Vrijheidsberoving door ambtenaar	Vol.	4	1	1	1	1	4	1	1	3	3	2	3
	Subtotaal	4	1	1	1	1	4	1	1	3	3	2	3
Woonstschennis door ambtenaar	Vol.				1			1	1	1	2		
	Subtotaal				1			1	1	1	2		
Daden van willekeur	Vol.	6	1	1	2	1	3	3	6	3	1	4	4
	Subtotaal	6	1	1	2	1	3	3	6	3	1	4	4
Belangenneming	Vol.			5	3	2	3	2	3			1	2
	Subtotaal			5	3	2	3	2	3			1	2
Misbruik van gezag	Vol.	8	6	6	6	5	9	4	4	3		4	3
	Subtotaal	8	6	6	6	5	9	4	4	3		4	3
Bedienaren der erediensten	Vol.				1								
	Subtotaal				1								
Nalatigheid van de bewaarder	Vol.	1	1				5						
	Subtotaal	1	1				5						
Schenden van communicatie door ambtenaar	Vol.						1		1		1		
	Subtotaal						1		1		1		
Niet nader bepaald	Vol.												1
	Subtotaal												1
	Totaal	29	18	18	24	18	41	22	32	16	26	19	24



Huisjesmelkerij

		2000	2013	2014	2015	2016	2017	2018	2019	2020	2021	2022	2023
Zonder vzo	Vol.		5	5	3	7	9	4	8	5	1	5	9
	Subtotaal		5	5	3	7	9	4	8	5	1	5	9
Met vzo	Vol.		1				2		2	3	4	2	1
	Subtotaal		1				2		2	3	4	2	1
	Totaal		6	5	3	7	11	4	10	8	5	7	10

Exploitatie van bedelarij

		2000	2013	2014	2015	2016	2017	2018	2019	2020	2021	2022	2023
Tot de bedelarij aanzetten	Vol.		1	2	1		3	2					1
	Subtotaal		1	2	1		3	2					1
Andermans bedelarij exploiteren	Vol.		2	16	1	2	8	1	1				7
	Subtotaal		2	16	1	2	8	1	1				7
	Totaal		3	18	2	2	11	3	1				8

Mensenhandel

		2000	2013	2014	2015	2016	2017	2018	2019	2020	2021	2022	2023
Exploitatie van bedelarij	Vol.			1			4			1			
	Subtotaal			1			4			1			
Seksuele uitbuiting	Vol.		33	31	21	31	19	18	22	13	14	26	10
	Pog.					1							
	Subtotaal		33	31	21	32	19	18	22	13	14	26	10
Economische uitbuiting	Vol.		4	8	6	8	6	8	9	4	8	6	10
	Pog.												2
	Subtotaal		4	8	6	8	6	8	9	4	8	6	12
Organenhandel	Pog.		1										
	Subtotaal		1										
Gedwongen misdaden of wanbedrijven	Vol.		1		1			1	1	2	2		3
	Subtotaal		1		1			1	1	2	2		3
Productie of verspreiding kinderporno	Vol.						1		5				
	Subtotaal						1		5				
	Totaal		39	40	28	40	30	27	37	20	24	32	25



Aanzetten misdaden of wanbedrijven

		2000	2013	2014	2015	2016	2017	2018	2019	2020	2021	2022	2023
Aanzetten wanbedrijven	Vol.									7	17	6	8
	Subtotaal									7	17	6	8
Aanzetten misdaden	Vol.									8	2	1	
	Subtotaal									8	2	1	
	Totaal									15	19	7	8

Andere inbreuken Strafwetboek

		2000	2013	2014	2015	2016	2017	2018	2019	2020	2021	2022	2023
	Vol.		2	3	2	4	4	7	4	7	4	18	10
	Subtotaal		2	3	2	4	4	7	4	7	4	18	10
	Totaal		2	3	2	4	4	7	4	7	4	18	10

Overtreding Strafwetboek

		2000	2013	2014	2015	2016	2017	2018	2019	2020	2021	2022	2023
Beledigingen (Overtreding)	Vol.	125											
	Subtotaal	125											
Ombrenging van dieren (Overtreding)	Vol.	1											
	Pog.	2											
	Subtotaal	3											
Verbergen gelaat in openbare plaats	Vol.		4	4	1			1	1	1	2	2	9
	Subtotaal		4	4	1			1	1	1	2	2	9
Andere overtredingen SWB	Vol.	64	26	24	9	7	3	3	1	1	2	2	2
	Pog.	1					1						
	Subtotaal	65	26	24	9	7	4	3	1	1	2	2	2
	Totaal	193	30	28	10	7	4	4	2	2	4	4	11

POLITIËLE CRIMINALITEITSSTATISTIEKEN

PLEEGPLAATS: GEMEENTE

Brussel

***Bijlage II: Detailrapport per misdrijfcategorie
Bijzondere Wetten***



Brussel

Inbreuk bijzondere wetgeving

Drugs

			2000	2013	2014	2015	2016	2017	2018	2019	2020	2021	2022	2023	
Bezit		Vol.	1.202	1.553	1.905	1.537	1.377	1.506	1.963	2.270	3.000	2.543	2.413	3.095	
		Pog.	12	1											
		Subtotaal	1.214	1.554	1.905	1.537	1.377	1.506	1.963	2.270	3.000	2.543	2.413	3.095	
Gebruik	Gebruik in groep	Vol.	246												
		Pog.	4												
	Individueel gebruik	Vol.	755												
		Pog.	15												
	Gebruik vergemakkelijken	Vol.	11	30	27	11	8	11	9	15	6	9	2	5	
	Aanzetten tot gebruik	Vol.	2	2	1	1	1	5	2	4	1	1	3	65	
	Wanorde, schandaal of gevaar in openbare ruimte	Vol.				1	7	5	5	4	9	24	34	28	
Niet nader bepaald	Vol.								1						
	Subtotaal	1.033	32	28	13	16	21	16	24	16	34	39	98		
In- en uitvoer		Vol.	81	80	105	116	93	87	84	79	81	29	26	16	
		Pog.	2												
		Subtotaal	83	80	105	116	93	87	84	79	81	29	26	16	
Fabricatie		Vol.	3	22	20	16	18	20	19	24	26	11	14	3	
		Pog.			1										
		Subtotaal	3	22	21	16	18	20	19	24	26	11	14	3	
Handel		Vol.	129	260	326	354	320	283	323	468	494	443	500	503	
		Pog.	8					1		1		1		2	
		Subtotaal	137	260	326	354	320	284	323	469	494	444	500	505	
Andere		Vol.	18	39	51	34	42	43	66	118	85	70	118	136	
		Pog.													
		Subtotaal	18	39	51	34	42	43	66	118	85	70	118	136	
	Totaal	2.488	1.987	2.436	2.070	1.866	1.961	2.471	2.984	3.702	3.131	3.110	3.853		



Vreemdelingenwetgeving

			2000	2013	2014	2015	2016	2017	2018	2019	2020	2021	2022	2023	
Illegale transmigratie	Schijnhuwelijk zonder beloning/dwang	Vol.	1	32	11	17	11	12	14	8	7	6	5	6	
		Pog.		2	2				2		1				1
	Schijn-wettelijk samenwonen zonder beloning/dwang	Vol.				1	1	1	1	1	1				
		Pog.													
	Toegang tot het grondgebied	Vol.	47	239	218	147	153	146	214	400	240	230	241	257	
		Pog.											2		1
	Verblijf	Vol.	442	1.971	1.923	1.481	1.258	1.796	1.995	2.488	1.819	1.714	1.886	2.244	
		Pog.													
	Verwijdering	Vol.	2	3	3	7	3	3	36	90	21	5	9	6	
		Pog.													
Niet dragen van identiteits- of reisdocumenten	Vol.		11	7	2	3	4	3	1	3	2		1		
	Pog.														
Inschrijving in vreemdelingenregister	Vol.	6	121	138	159	149	152	145	382	423	432	531	661		
	Pog.				2		3	2					1		
		Subtotaal	498	2.379	2.302	1.816	1.578	2.117	2.412	3.370	2.514	2.391	2.673	3.178	
Schijnhuwelijk met beloning/dwang	Zich laten belonen	Vol.			1	1	1		1						
		Pog.									1				
	Gebruik van dwang	Vol.		1			1								
		Subtotaal		1	1	1	2		1		1				
Mensensmokkel		Vol.		11	18	18	18	38	18	14	14	8	14	5	
		Pog.											1		
		Subtotaal		11	18	18	18	38	18	14	14	8	15	5	
Mensenhandel	Vol.	60													
	Subtotaal	60													
Hulp bij illegaal verblijf	Vol.		3	8	5	8	11	4	2	2	3	7			
	Subtotaal		3	8	5	8	11	4	2	2	3	7			
Schijnerkenning met beloning/dwang	Gebruik van dwang	Vol.										1			
	Subtotaal											1			
Niet nader bepaald		Vol.	13	7	5	8	4	2	1	5	1	1	1	2	
		Pog.	6												
	Subtotaal	19	7	5	8	4	2	1	5	1	1	1	1	2	
Andere		Vol.	12	5	3	1				1	2	2	3	2	
		Pog.					1								
	Subtotaal	12	5	3	1		1		1	2	2	3	2		
		Totaal	589	2.406	2.337	1.849	1.610	2.169	2.436	3.392	2.534	2.406	2.699	3.187	



Milieu

			2000	2013	2014	2015	2016	2017	2018	2019	2020	2021	2022	2023
Afstoffen	Afvaltransport	Vol.		2		3			1	1	1			
	Afval door beroepspersoon	Vol.		8	8	4	5	4	2	9	8	3	3	3
	Afval door particulier	Vol.		45	46	18	20	22	25	35	31	23	25	19
		Pog.												1
	Afval door onbepaald persoon	Vol.	156											
		Pog.	1											
	Afval: vergunning/erkenning	Vol.				1				1	1			
Niet nader bepaald	Vol.	6												
	Subtotaal		163	55	54	26	25	26	28	46	41	26	28	23
Vuurwerk		Vol.		1	1		1		3	2	3		1	9
	Subtotaal			1	1		1		3	2	3		1	9
Nucleair	Niet-proliferatie	Vol.					1							
	Subtotaal						1							
Andere dan afval	Stedenbouw	Vol.	3	2	8	3	1	4		2	2			2
	Milieuvergunning	Vol.		7	3	1	3	1		3	1			1
	Geluidshinder	Vol.	4	4	2	3	6		1	5				
	Waterverontreiniging	Vol.	2	3						2	1	1		
	Luchtverontreiniging	Vol.			1								1	
	Bodemverontreiniging	Vol.				2			2	1	1			
	Niet nader bepaald	Vol.				1	1						1	
	Andere leefmilieuhinder	Vol.	7	2	1	1	1	3	1					1
	Subtotaal		16	18	15	11	12	8	4	13	5	2	1	4
Biodiversiteit / Fauna en flora	Handel en bezit: CITES-wetgeving	Vol.		2	1	2	1			1				
	Dierenwelzijn	Vol.	27	16	17	25	28	16	26	26	22	29	31	31
	Natuurbescherming	Vol.		1	1		2	3						
	Vergunning / erkenning dieren	Vol.			2		1							
	Vernietiging van dieren	Vol.		2				1			2			
	Pog.	2	1											
	Subtotaal		29	22	21	27	31	21	26	27	24	29	31	31
Niet nader bepaald		Vol.	1											
	Subtotaal		1											
	Totaal		209	96	91	64	70	55	61	88	73	57	61	67



Wapens en springstoffen

			2000	2013	2014	2015	2016	2017	2018	2019	2020	2021	2022	2023
Illegaal bezit	Vuurwapen	Vol.		87	50	62	56	45	51	78	81	46	55	72
		Pog.										1		
	Blank wapen of niet-vuurwapen	Vol.		184	221	210	189	184	220	209	174	189	221	237
	Munitie	Vol.		11	12	12	18	13	14	13	21	15	26	24
	Onderdelen/toebehoren	Vol.		3	4	7	1	2	2	3	5	2	7	8
	Niet nader bepaald	Vol.	104	2	5	1	2		4	1	3	1		3
	Subtotaal		104	287	292	292	266	244	291	304	284	254	309	344
Illegale dracht / vervoer	Vuurwapen	Vol.		27	28	31	20	12	22	17	13	16	7	13
	Blank wapen of niet-vuurwapen	Vol.		188	213	238	149	182	234	206	205	208	217	245
		Pog.										1		
	Munitie	Vol.				3	2	1	3	2				1
	Onderdelen/toebehoren	Vol.			1	1		1	1	1			2	
	Niet nader bepaald	Vol.	347	1	2	1			1	1				
	Pog.	4												
	Subtotaal		351	216	244	274	171	196	261	227	218	225	226	259
Illegale handel	Vuurwapen	Vol.		19	8	12	18	12	6	6	6	7	5	9
		Pog.											1	
	Blank wapen of niet-vuurwapen	Vol.		2	2	2	3	3	6	4		3	1	1
	Munitie	Vol.	4	1								2		1
	Onderdelen/toebehoren	Vol.		1					1			1		
	Niet nader bepaald	Vol.	2			3		1		1	1	1	1	
	Subtotaal		6	23	10	17	21	16	13	11	7	14	8	11
Illegale vervaardiging / herstelling	Vuurwapen	Vol.			1	1			1	1			1	
	Subtotaal				1	1			1	1			1	
Springstoffen	Vol.	10		4	3	4	5	3	4	6	4	2	13	4
	Subtotaal		10	4	3	4	5	3	4	6	4	2	13	4
Collectief onderricht	Vol.								2					
	Subtotaal								2					



Wapens en springstoffen

			2000	2013	2014	2015	2016	2017	2018	2019	2020	2021	2022	2023	
Andere	Documenten	Vol.					1								
	Serienummer	Vol.		1		1	1					1			
	Verkoop aan minderjarige van vuurwapen	Pog.			1										
	Verkoop aan minderjarige van niet-vuurwapen	Vol.						1							
	Verkoop per postorder/internet van vuurwapen	Vol.		1	1										
	Verkoop per postorder/internet van ander wapen	Vol.		1			2	1			1				
	Veiligheidsmaatregelen	Vol.		1			2	1	2	2	2	1		2	
	Opslag	Vol.		1	1	2		1	1	2	2	4	3	3	2
	Nalaten aangifte diefstal of verlies	Vol.								1					
	Invoer / uitvoer / doorvoer voor militair gebruik	Vol.				7	2	1			4	6		2	
		Pog.			4										
	Niet nader bepaald	Vol.	47		1							1			
		Pog.	2												
		Subtotaal	49	5	8	10	8	5	4	9	11	5	7	2	
		Totaal	520	535	558	598	471	464	576	558	524	500	564	620	



Bescherming personen

			2000	2013	2014	2015	2016	2017	2018	2019	2020	2021	2022	2023
Discriminatie	Racisme en xenofobie	Vol.	75	39	75	63	61	62	65	85	68	73	48	62
	Op grond van seksuele geaardheid (homofobie)	Vol.		19	28	11	17	14	17	18	11	17	23	22
	Op grond van het geslacht (seksisme)	Vol.					3	2	10	10	12	31	33	23
	Op grond van handicap	Vol.							1					1
	Op grond van geloof of levensbeschouwing	Vol.							1	6	3	3	2	2
	Niet nader bepaald	Vol.	1				1	1	6	4	1	1		
		Pog.	1											1
	Andere discriminatie	Vol.		3	5	5	4	4	3	5	5	3	6	3
	Subtotaal		77	61	108	79	86	83	103	128	100	128	113	113
Negationisme en revisionisme	Negationisme	Vol.				1	1					1		
	Revisionisme	Vol.		1	1	1		1		1	1			1
	Subtotaal			1	1	2	1	1		1	1	1		1
Persmisdrijf	Vol.	1		1			1			1				
	Subtotaal		1	1			1			1				
Auteursrechten	Vol.	17	1	4			2				1			1
	Subtotaal	17	1	4			2				1			1
Bescherming privé-leven		Vol.	35	20	22	18	20	26	21	18	11	7	4	4
		Pog.				1	1							
	Subtotaal	35	20	22	19	21	26	21	18	11	7	4	4	
Bewakingscamera's		Vol.		27	3	7	6	10	3	2	6	4	6	3
		Subtotaal		27	3	7	6	10	3	2	6	4	6	3
Portretrecht		Vol.		5	9	6	9	15	20	16	23	25	30	26
		Subtotaal		5	9	6	9	15	20	16	23	25	30	26
Tijdelijk huisverbod		Vol.				1				1				
		Subtotaal				1				1				
Bescherming persoonsgegevens		Vol.												1
		Subtotaal												1
Niet nader bepaald		Vol.				2	4	1	1	5	3	7	5	5
		Subtotaal				2	4	1	1	5	3	7	5	5
Andere		Vol.	16	228	232	253	416	468	549	551	311	8	14	9
		Subtotaal	16	228	232	253	416	468	549	551	311	8	14	9
	Totaal	146	343	380	369	543	607	697	723	456	180	172	163	





Brussel

Inbreuk bijzondere wetgeving

Hormonen en doping

		2000	2013	2014	2015	2016	2017	2018	2019	2020	2021	2022	2023
Bezit	Vol.		3	2	9	10	12	14	7	7	5	3	10
	Subtotaal		3	2	9	10	12	14	7	7	5	3	10
Gebruik	Vol.	3			1								
	Subtotaal	3			1								
Aanmaak en distributie	Vol.		2	1					2				1
	Subtotaal		2	1					2				1
	Totaal	3	5	3	10	10	12	14	7	9	5	3	11



Voetbalwet

		2000	2013	2014	2015	2016	2017	2018	2019	2020	2021	2022	2023
Gooien voorwerpen	Vol.								5				
	Subtotaal								5				
Onrechtmatig betreden van stadion of perimeter	Vol.								2			1	5
	Subtotaal								2			1	5
Betreden stadionzones niet-publiek toegankelijk	Vol.								4			2	3
	Subtotaal								4			2	3
Negeren richtlijnen of bevelen	Vol.								3				1
	Subtotaal								3				1
Aanzet tot haat of woede	Vol.								4	1			
	Subtotaal								4	1			
Pyrotechnische voorwerpen in stadion of perimeter	Vol.											4	10
	Subtotaal											4	10
Onrechtmatige verkoop van tickets	Vol.	31	14	9	6	12	9	7	2				
	Pog.	3					1						
	Subtotaal	34	14	9	6	12	10	7	2				
	Totaal	34	14	9	6	12	10	7	20	1		7	19

Private veiligheid

		2000	2013	2014	2015	2016	2017	2018	2019	2020	2021	2022	2023
Bewaking- / beveiligingsfirma's	Vol.	53	24	12	10	6	9	2		1	2	7	3
	Pog.	1											
	Subtotaal	54	24	12	10	6	9	2		1	2	7	3
Private milities	Vol.				2						1		
	Subtotaal				2						1		
Huursoldaten	Vol.			2	1	3	3						
	Subtotaal			2	1	3	3						
	Totaal	54	24	14	13	9	12	2		1	3	7	3



Jeugdbescherming

		2000	2013	2014	2015	2016	2017	2018	2019	2020	2021	2022	2023
Wet op de leerplicht	Vol.	177	112	57	70	131	54	46	15	15	22	17	23
	Subtotaal	177	112	57	70	131	54	46	15	15	22	17	23
Wet op de jeugdbescherming	Vol.	74	179	212	237	178	206	195	201	180	253	242	212
	Subtotaal	74	179	212	237	178	206	195	201	180	253	242	212
Niet nader bepaald	Vol.	1	3	4	6	1	6	5	4	4	2	3	1
	Subtotaal	1	3	4	6	1	6	5	4	4	2	3	1
	Totaal	252	294	273	313	310	266	246	220	199	277	262	236

Sociaal strafwetboek

		2000	2013	2014	2015	2016	2017	2018	2019	2020	2021	2022	2023
Belaging op het werk	Vol.		43	40	50	34	53	43	52	34	42	59	39
	Subtotaal		43	40	50	34	53	43	52	34	42	59	39
Geweld op het werk	Vol.		1	2	3	3	3	10	16	30	14	32	18
	Subtotaal		1	2	3	3	3	10	16	30	14	32	18
Werknemer in gevaar brengen	Vol.		1	1		2	1	1		3	2		
	Subtotaal		1	1		2	1	1		3	2		
Voor de arbeid vereiste leeftijd	Vol.						1	1					
	Subtotaal						1	1					
Arbeidstijd	Vol.			1						4		3	
	Subtotaal			1						4		3	
Loon en andere vermogensrechtelijke voordelen	Vol.		1		1	1	2	1	2	2	1	1	
	Subtotaal		1		1	1	2	1	2	2	1	1	
Illegale arbeid	Vol.	8	2	9	5	3	3	6	12	2	4	9	9
	Subtotaal	8	2	9	5	3	3	6	12	2	4	9	9
Sociale fraude inzake bijdragen (zwartwerk)	Vol.		41	64	33	34	42	68	68	59	61	67	71
	Subtotaal		41	64	33	34	42	68	68	59	61	67	71
Sociale documenten	Vol.		1	1	1	4	6	4		2	4		1
	Subtotaal		1	1	1	4	6	4		2	4		1
Collectieve arbeidsbetrekkingen	Vol.	2											
	Subtotaal	2											



GEREGISTREERDE CRIMINALITEIT OP HET NIVEAU VAN DE GEMEENTE

Sociaal strafwetboek

		2000	2013	2014	2015	2016	2017	2018	2019	2020	2021	2022	2023
Toezicht	Vol.			1		2	2	1	1	1		1	2
	Subtotaal			1		2	2	1	1	1		1	2
Sociale zekerheid	Vol.	8	3	11	10	2	7	4	2	1	1		
	Subtotaal	8	3	11	10	2	7	4	2	1	1		
Misdr. tegen openbare trouw in sociaal strafrecht	Vol.		18	21	24	24	27	23	39	39	14	17	27
	Pog.						1						
	Subtotaal		18	21	24	24	28	23	39	39	14	17	27
Oplichting in sociaal strafrecht	Vol.		2	10	7	14	18	16	29	26	26	16	37
	Pog.										1	1	
	Subtotaal		2	10	7	14	18	16	29	26	27	17	37
Betekening vonnis inbreuk sociaal strafrecht	Vol.									1			
	Subtotaal									1			
Andere	Vol.		1	6	8	18	25	49	48	35	21	7	17
	Pog.									1		1	
	Subtotaal		1	6	8	18	25	49	48	36	21	8	17
Totaal		18	114	167	142	141	191	227	269	240	191	214	221

FPF/DGR/DRI/BIPOL - Politie Criminaliteitsstatistieken (Afsluitingsdatum: 19/04/2024)
De gegevens voor de jaren 2001 t.e.m. 2012 worden niet langer gepubliceerd maar blijven wel opvraagbaar bij de dienst BIPOL.



Dronkenschap en alcohol

		2000	2013	2014	2015	2016	2017	2018	2019	2020	2021	2022	2023
Openbare dronkenschap	Vol.	559	1.081	859	769	626	550	694	782	629	698	824	722
	Pog.	1											
	Subtotaal	560	1.081	859	769	626	550	694	782	629	698	824	722
Geheime stokerij	Vol.											1	
	Subtotaal											1	
Alcohol schenken aan dronken persoon	Vol.				2	2		1	1	1			1
	Subtotaal				2	2		1	1	1			1
Wetgeving betreffende drankgelegenheden	Vol.										4	4	
	Subtotaal										4	4	
Niet nader bepaald	Vol.							1					
	Subtotaal							1					
Andere	Vol.	14											
	Subtotaal	14											
	Totaal	574	1.081	859	771	628	550	695	784	630	702	829	723

Kieswetgeving

		2000	2013	2014	2015	2016	2017	2018	2019	2020	2021	2022	2023
	Vol.							3					
	Subtotaal							3					
	Totaal							3					

Bevolkingsregister

		2000	2013	2014	2015	2016	2017	2018	2019	2020	2021	2022	2023
	Vol.	27	261	1.353	264	258	260	259	490	458	534	781	772
	Subtotaal	27	261	1.353	264	258	260	259	490	458	534	781	772
	Totaal	27	261	1.353	264	258	260	259	490	458	534	781	772



Identiteitskaart

		2000	2013	2014	2015	2016	2017	2018	2019	2020	2021	2022	2023
Niet in bezit	Vol.	190	135	152	143	188	139	84	109	207	110	77	38
	Subtotaal	190	135	152	143	188	139	84	109	207	110	77	38
Weigeren te vertonen	Vol.	21	5	11	4	11	11	4	10	14	9	8	3
	Pog.	1											
	Subtotaal	22	5	11	4	11	11	4	10	14	9	8	3
Beschadigd	Vol.	45	11	8	9	9	1	1		1	1		
	Subtotaal	45	11	8	9	9	1	1		1	1		
Foto	Vol.	2		2		4	1		3	1			
	Subtotaal	2		2		4	1		3	1			
Niet nader bepaald	Vol.	1	19	17	6	2	6	4	2				1
	Subtotaal	1	19	17	6	2	6	4	2				1
Andere	Vol.	9	14	16	12	12	7	14	5	3	5	1	5
	Subtotaal	9	14	16	12	12	7	14	5	3	5	1	5
	Totaal	269	184	206	174	226	165	107	129	226	125	86	47



Volksgezondheid

		2000	2013	2014	2015	2016	2017	2018	2019	2020	2021	2022	2023
Beoefening geneeskunst, verpleegkunde, enz.	Vol.			1	3		1			1		2	
	Subtotaal			1	3		1			1		2	
Gezondheidsbeleid	Vol.									93	1		
	Subtotaal									93	1		
Rookverbod	Vol.	56	286	249	108	116	96	52	43	40	55	71	39
	Subtotaal	56	286	249	108	116	96	52	43	40	55	71	39
Wetgeving geneesmiddelen	Vol.	14	1		1			1	2	9	6	4	13
	Subtotaal	14	1		1			1	2	9	6	4	13
Voedingswaren	Vol.		1	3				6	1	2	1		
	Subtotaal		1	3				6	1	2	1		
Weigering of verzuim naleving maatregelen	Vol.									11.652	6.879	152	
	Subtotaal									11.652	6.879	152	
Niet nader bepaald	Vol.				1	2	3	1		5	1	1	3
	Subtotaal				1	2	3	1		5	1	1	3
Andere	Vol.	2	8	3	2	3	3	2	3	1.563	18		2
	Subtotaal	2	8	3	2	3	3	2	3	1.563	18		2
	Totaal	72	296	256	115	121	103	62	49	13.365	6.961	230	57



Arbeid

		2000	2013	2014	2015	2016	2017	2018	2019	2020	2021	2022	2023
Algemeen reglement arbeidsbescherming	Vol.	16	7	4		9	16	20	11	5	7	5	5
	Subtotaal	16	7	4		9	16	20	11	5	7	5	5
Ambulante handel	Vol.	41	78	64	23	11	2	3	20	9	14	42	48
	Pog.	2											
Subtotaal		43	78	64	23	11	2	3	20	9	14	42	48
Bescherming vrije en intellectuele beroepen	Vol.			1	1								
	Subtotaal			1	1								
Bezoldiging gereguleerd beroep	Vol.				1								
	Subtotaal				1								
Inbreuk maatregel beroepsverbod	Vol.			2			2	1					2
	Subtotaal			2			2	1					2
Sociale fraude inzake bijdragen (zwartwerk)	Vol.	53	5	2	7	5	6	5	4	5	1	4	3
	Pog.	1											
Subtotaal		54	5	2	7	5	6	5	4	5	1	4	3
Toegang uitoefenen beroep	Vol.					1	1	1		1	1		
	Subtotaal					1	1	1		1	1		
Buitenlandse werknemers of zelfstandigen	Vol.	20		3	1	1	3		1	1	1		1
	Subtotaal	20		3	1	1	3		1	1	1		1
Verplichte wekelijkse rustdag	Vol.		5	13	1			1				1	
	Subtotaal		5	13	1			1				1	
Niet nader bepaald	Vol.			1		2	1			2	2	2	
	Subtotaal			1		2	1			2	2	2	
Andere	Vol.	10	3	1	9	7	1	2	2	4	6	2	6
	Subtotaal	10	3	1	9	7	1	2	2	4	6	2	6
	Totaal	143	98	91	43	36	32	33	38	27	32	56	65



Bescherming van de openbare inkomsten

		2000	2013	2014	2015	2016	2017	2018	2019	2020	2021	2022	2023
Douane en accijnzen	Vol.	11	9	3	3	1	1	3	7	4	4	7	12
	Subtotaal	11	9	3	3	1	1	3	7	4	4	7	12
Verkeersbelasting / BIV	Vol.				1					1		1	
	Subtotaal				1					1		1	
Sociale fraude inzake uitkeringen	Vol.	1	1	3	1	3		3	3	2	1	2	
	Subtotaal	1	1	3	1	3		3	3	2	1	2	
BTW-fraude	Vol.	7	10	9	9	5	5	2	3	5	1	5	2
	Subtotaal	7	10	9	9	5	5	2	3	5	1	5	2
Fiscale fraude - inkomstenbelastingen	Vol.	2	10	6	10	13	6	3	22	4		4	1
	Subtotaal	2	10	6	10	13	6	3	22	4		4	1
Fraude inzake andere openbare inkomsten	Vol.	8	27	15	12	12	5	4	3	5	1		
	Subtotaal	8	27	15	12	12	5	4	3	5	1		
Niet nader bepaald	Vol.	11	17	14	7	1	1	6	3	8	2	2	4
	Subtotaal	11	17	14	7	1	1	6	3	8	2	2	4
	Totaal	40	74	50	43	35	18	21	41	29	9	21	19



GEREGISTREERDE CRIMINALITEIT OP HET NIVEAU VAN DE GEMEENTE

Economische wetgeving

		2000	2013	2014	2015	2016	2017	2018	2019	2020	2021	2022	2023
Mededinging	Vol.		1	3		1			1	4			
	Subtotaal		1	3		1			1	4			
Vennootschappen	Vol.	1	12	32	55	72	44	32	34	57	33	23	17
	Subtotaal	1	12	32	55	72	44	32	34	57	33	23	17
Toegang / organisatie economie	Vol.		1					3					1
	Subtotaal		1					3					1
Financiële instrumenten	Vol.	1			1		1						
	Pog.			1									
	Subtotaal	1		1	1	1							
Namaak van intellectuele eigendomsrechten	Vol.		16	8	8	5	3	6		2	3	3	3
	Subtotaal		16	8	8	5	3	6		2	3	3	3
Misbruik van voorkennis	Vol.			1									
	Subtotaal			1									
Niet nader bepaald	Vol.	1											
	Subtotaal	1											
Andere	Vol.	3	2	6	3		2	3	3	1	1	1	3
	Subtotaal	3	2	6	3		2	3	3	1	1	1	3
	Totaal	6	32	51	67	78	50	44	38	64	37	27	24



Handelspraktijken

		2000	2013	2014	2015	2016	2017	2018	2019	2020	2021	2022	2023
Marktpraktijken en consumentenbescherming	Vol.	90	14	3	2	1							1
	Pog.	4											
	Subtotaal	94	14	3	2	1							1
Prijsgereguleerdering	Vol.					1							
	Subtotaal					1							
Handelsregister	Vol.	7	13	19	12	20	28		3	4	8	9	1
	Subtotaal	7	13	19	12	20	28		3	4	8	9	1
Kunstvoorwerpen	Vol.	2				1						1	
	Subtotaal	2				1						1	
Niet nader bepaald	Vol.	1				2	2	5		1	1		1
	Subtotaal	1				2	2	5		1	1		1
Andere	Vol.	28	20	3	1		2	3	9	2	1	1	1
	Pog.	1											
	Subtotaal	29	20	3	1		2	3	9	2	1	1	1
Totaal		133	47	25	15	24	33	8	12	7	10	11	4

Militair strafrecht en milite

		2000	2013	2014	2015	2016	2017	2018	2019	2020	2021	2022	2023
Desertie	Vol.		2	1	2	1		1		1		2	
	Subtotaal		2	1	2	1		1		1		2	
Militair strafrecht	Vol.		2		2	5	1	3	3	1	5		3
	Subtotaal		2		2	5	1	3	3	1	5		3
Totaal			4	1	4	6	1	4	3	2	5	2	3

Andere bijzondere wetten

		2000	2013	2014	2015	2016	2017	2018	2019	2020	2021	2022	2023
Vervoer	Vol.	6	9	5	8	5	36	11	10	8	14	15	20
	Subtotaal	6	9	5	8	5	36	11	10	8	14	15	20
Preventie: brand, ontploffing, ongevallen	Vol.	3	10	5	1	3	4	2	1				
	Subtotaal	3	10	5	1	3	4	2	1				



Andere bijzondere wetten

		2000	2013	2014	2015	2016	2017	2018	2019	2020	2021	2022	2023
Loterijen en kansspelen	Vol.	11	25	11	6	14	25	19		3	10	2	7
	Subtotaal	11	25	11	6	14	25	19		3	10	2	7
Misdr. in de audiovisuele sector	Vol.	6			1		3	2	2				
	Pog.	1											
	Subtotaal	7			1		3	2	2				
Energie	Vol.	7				2	1			3			1
	Subtotaal	7				2	1			3			1
Vordering dienstverlenende persoon	Vol.		1		1	1			1				
	Subtotaal		1		1	1			1				
Aanzetten tot bepaalde misdaden	Vol.			1		1						1	
	Subtotaal			1		1						1	
Onopzettelijke beschadiging kabels telecomnetwerk	Vol.						1	1	1	2	4	1	1
	Subtotaal						1	1	1	2	4	1	1
Inbreuken Wet politie spoorwegen	Vol.		2	11	29	87	70	31	55	97	20	31	28
	Pog.							1					
	Subtotaal		2	11	29	87	70	32	55	97	20	31	28
Gerecht. reorganisatie/continuïteit ondernemingen	Vol.									1			
	Subtotaal									1			
Bescherming van (onderdeel) politie-uniform	Vol.								1	1	1		1
	Subtotaal								1	1	1		1
Elektronische communicatiemiddelen	Vol.									4	7	5	1
	Subtotaal									4	7	5	1
Inbreuken Wet op het politieambt	Vol.												3
	Subtotaal												3
Andere	Vol.	83	11	26	7	8	12	8	7	17	8	1	5
	Pog.	6											
	Subtotaal	89	11	26	7	8	12	8	7	17	8	1	5
	Totaal	123	58	59	53	121	152	75	78	136	64	56	67



POLITIËLE CRIMINALITEITSSTATISTIEKEN

PLEEGPLAATS: GEMEENTE

Brussel

***Bijlage III: Detailrapport
Criminele Figuren / Fenomenen***



Brussel

CF Diefstal vervoermiddel

		2000	2013	2014	2015	2016	2017	2018	2019	2020	2021	2022	2023
Autodiefstal	Pog.	288	40	31	47	20	19	17	12	13	19	13	13
	Vol.	1.228	381	340	329	292	340	283	227	168	135	196	216
	Totaal	1.516	421	371	376	312	359	300	239	181	154	209	229
Motodiefstal	Pog.	5	4	4	1	5	5	5	3	1	4	7	2
	Vol.	71	67	60	61	49	71	66	49	35	40	75	51
	Totaal	76	71	64	62	54	76	71	52	36	44	82	53
Carjacking	Pog.	10	6	2	3	2	2	3	2	1	3		
	Vol.	55	18	13	29	21	20	19	6	4	11	10	6
	Totaal	65	24	15	32	23	22	22	8	5	14	10	6
Homejacking	Pog.	2											
	Vol.	3	1		1	1	1	2		2			
	Totaal	5	1		1	1	1	2		2			
Garagediefstal	Vol.		8	5	5	10	7	8	4	4	2	1	3
	Totaal		8	5	5	10	7	8	4	4	2	1	3
Bromfietsdiefstal	Pog.	8	3	2	4	1	3	5	4	2	5	3	1
	Vol.	76	37	49	48	41	63	81	107	41	56	86	59
	Totaal	84	40	51	52	42	66	86	111	43	61	89	60
Fietsdiefstal	Pog.	3	13	9	10	14	20	23	31	23	24	38	48
	Vol.	144	812	944	989	979	1.108	1.152	1.345	1.301	1.059	1.449	1.452
	Totaal	147	825	953	999	993	1.128	1.175	1.376	1.324	1.083	1.487	1.500

CF Inbraak

		2000	2013	2014	2015	2016	2017	2018	2019	2020	2021	2022	2023
Woninginbraak	Pog.	347	573	574	407	389	404	438	457	359	354	397	408
	Vol.	807	1.002	1.005	890	854	822	761	792	481	531	671	711
	Totaal	1.154	1.575	1.579	1.297	1.243	1.226	1.199	1.249	840	885	1.068	1.119



CF Inbraak

		2000	2013	2014	2015	2016	2017	2018	2019	2020	2021	2022	2023
Inbraak in bedrijf of handelszaak	Pog.	346	280	230	228	172	213	229	244	238	187	196	228
	Vol.	952	639	518	436	478	552	550	617	390	299	494	523
	Totaal	1.298	919	748	664	650	765	779	861	628	486	690	751
Inbraak in openbare of overheidsinstelling	Pog.	102	65	59	36	64	73	48	52	39	28	44	38
	Vol.	245	113	127	122	105	117	114	107	86	64	83	75
	Totaal	347	178	186	158	169	190	162	159	125	92	127	113
Ramkraak	Pog.	2					2						
	Vol.			1	1			2					
	Totaal	2		1	1		2	2					
Inbraak in gebouw (totaal)	Pog.	794	918	863	670	623	689	714	750	635	569	636	674
	Vol.	2.000	1.754	1.649	1.448	1.436	1.486	1.423	1.514	956	893	1.247	1.308
	Totaal	2.794	2.672	2.512	2.118	2.059	2.175	2.137	2.264	1.591	1.462	1.883	1.982

CF Diefstal andere

		2000	2013	2014	2015	2016	2017	2018	2019	2020	2021	2022	2023
Diefstal gewapenderhand	Pog.	58	48	38	48	32	38	55	49	38	33	37	37
	Vol.	402	306	227	282	230	203	253	240	186	189	211	272
	Totaal	460	354	265	330	262	241	308	289	224	222	248	309
Diefstal met geweld zonder wapen	Pog.	203	251	202	287	257	239	260	204	179	191	178	206
	Vol.	2.175	2.110	1.984	2.262	1.972	2.212	2.431	2.407	1.385	1.352	1.826	2.136
	Totaal	2.378	2.361	2.186	2.549	2.229	2.451	2.691	2.611	1.564	1.543	2.004	2.342
Diefstal uit of aan voertuig	Pog.	1.904	1.467	1.229	996	928	958	890	829	663	634	818	1.056
	Vol.	7.112	4.674	4.231	3.634	3.485	3.514	3.207	3.551	2.411	2.565	3.298	4.179
	Totaal	9.016	6.141	5.460	4.630	4.413	4.472	4.097	4.380	3.074	3.199	4.116	5.235
Sacjacking uit auto	Pog.		17	9	14	11	14	6	6	3	3	4	
	Vol.		150	111	50	100	71	87	70	30	21	22	5
	Totaal		167	120	64	111	85	93	76	33	24	26	5



CF Diefstal andere

		2000	2013	2014	2015	2016	2017	2018	2019	2020	2021	2022	2023
Diefstal van wapens en explosieven	Pog.		1			1	3	3	1	1	1		
	Vol.	20	83	54	50	67	65	59	58	41	50	50	91
	Totaal	20	84	54	50	68	68	62	59	42	51	50	91
Steaming	Pog.		2	1		1		1		1			
	Vol.		6	6	10	8	4	6	8	4	5	4	6
	Totaal		8	7	10	9	4	7	8	5	5	4	6
Handtasroof	Pog.	34	26	31	4	2	2	2					
	Vol.	449	211	203	139	107	109	117	78	57	57	45	54
	Totaal	483	237	234	143	109	111	119	78	57	57	45	54
Grijpdiefstal	Pog.	43	69	65	64	41	65	68	61	35	42	29	66
	Vol.	905	952	856	844	727	956	1.310	1.314	709	703	801	1.037
	Totaal	948	1.021	921	908	768	1.021	1.378	1.375	744	745	830	1.103
Zakkenrollerij	Pog.	38	84	105	42	52	80	117	161	82	53	61	77
	Vol.	4.046	8.865	6.976	5.331	4.247	5.206	7.298	8.950	4.191	3.672	6.313	7.885
	Totaal	4.084	8.949	7.081	5.373	4.299	5.286	7.415	9.111	4.273	3.725	6.374	7.962
Winkeldiefstal	Pog.	29	34	30	22	17	19	25	34	32	35	21	27
	Vol.	841	1.032	1.033	973	819	711	824	758	618	646	766	735
	Totaal	870	1.066	1.063	995	836	730	849	792	650	681	787	762
Diefstal met list	Pog.	17	34	21	25	23	19	25	21	18	16	21	12
	Vol.	383	844	737	698	585	671	803	746	443	418	479	465
	Totaal	400	878	758	723	608	690	828	767	461	434	500	477
Metaaldiefstal	Pog.		4	1	1	3	2	3	1				
	Vol.	6	83	51	26	19	21	46	26	22	13	30	30
	Totaal	6	87	52	27	22	23	49	27	22	13	30	30
Werfdiefstal	Pog.	8	24	16	16	13	14	15	12	10	6	8	5
	Vol.	136	153	127	112	112	92	109	96	92	94	81	79
	Totaal	144	177	143	128	125	106	124	108	102	100	89	84



CF Diefstal andere

		2000	2013	2014	2015	2016	2017	2018	2019	2020	2021	2022	2023
Home-invasie	Pog.			1	3		1	1	1	2			1
	Vol.		2	6	18	10	9	11	7	8	6	4	5
	Totaal		2	7	21	10	10	12	8	10	6	4	6
Dierendiefstal	Pog.	1											
	Vol.	3	6	4	6	6	8	6	1	8	3	10	7
	Totaal	4	6	4	6	6	8	6	1	8	3	10	7
Ladingdiefstal	Pog.			3	2	2	3	2	2	3	1		4
	Vol.		3	15	11	11	11	6	5	5	5	8	5
	Totaal		3	18	13	13	14	8	7	8	6	8	9

ICT-criminaliteit

		2000	2013	2014	2015	2016	2017	2018	2019	2020	2021	2022	2023
Betaalkaartfraude	Pog.	9	33	55	41	37	33	47	39	14	27	25	34
	Vol.	45	564	481	493	499	640	637	783	586	819	1.122	1.084
	Totaal	54	597	536	534	536	673	684	822	600	846	1.147	1.118
Phishing	Pog.		2	2	1		1	3	1	5	1	1	3
	Vol.		19	4	14	14	17	14	24	35	35	14	32
	Totaal		21	6	15	14	18	17	25	40	36	15	35
Ransomware	Pog.								1				1
	Vol.						3	3	4	1	5	2	4
	Totaal						3	3	5	1	5	2	5
Shouldersurfing	Pog.		3	13	3	4	2	2	5	1	2		
	Vol.		120	118	115	92	183	168	132	71	32	24	14
	Totaal		123	131	118	96	185	170	137	72	34	24	14
Skimming	Pog.		2		1		4	7	7				
	Vol.		60	65	39	33	19	31	45	16	22	13	
	Totaal		62	65	40	33	23	38	52	16	22	13	



CF Andere

		2000	2013	2014	2015	2016	2017	2018	2019	2020	2021	2022	2023
Geweld tegen beroepen van algemeen belang	Pog.	3	1	1	1		1				1		
	Vol.	75	173	193	144	125	133	144	151	148	171	170	160
	Totaal	78	174	194	145	125	134	144	151	148	172	170	160
Groepsverkrachting	Pog.					2		4	4	2			1
	Vol.	8	12	12	10	12	11	12	15	14	13	11	6
	Totaal	8	12	12	10	14	11	16	19	16	13	11	7
Graffiti	Pog.			3		2	1	1					1
	Vol.	6	237	290	249	186	177	159	156	167	144	134	142
	Totaal	6	237	293	249	188	178	160	156	167	144	134	143
Beschadiging van auto	Pog.	4			3	1	4		2		1	1	
	Vol.	718	1.290	1.271	1.093	1.034	1.078	979	1.059	787	849	985	1.085
	Totaal	722	1.290	1.271	1.096	1.035	1.082	979	1.061	787	850	986	1.085
Steekpartij	Pog.	5	5	5	7	7	7	10	5	5	7	5	8
	Vol.	14	24	27	19	22	20	36	26	23	32	32	22
	Totaal	19	29	32	26	29	27	46	31	28	39	37	30

FE Intrafamiliaal geweld (IFG)

		2000	2013	2014	2015	2016	2017	2018	2019	2020	2021	2022	2023
IFG: fysiek, binnen het koppel	Pog.	4	3	1	2	3	4		2		1		
	Vol.	208	477	500	520	473	489	543	515	483	638	623	567
	Totaal	212	480	501	522	476	493	543	517	483	639	623	567
IFG: fysiek, tegen afstammelingen	Pog.	1	2	4	1	3	4	5	5		2	2	7
	Vol.	71	75	94	91	84	92	117	99	107	131	140	141
	Totaal	72	77	98	92	87	96	122	104	107	133	142	148
IFG: fysiek, tegen andere leden	Pog.	3	1	1	1		1	3					3
	Vol.	180	80	93	104	108	125	101	97	104	131	113	152
	Totaal	183	81	94	105	108	126	104	97	104	131	113	155



FE Intrafamiliaal geweld (IFG)

		2000	2013	2014	2015	2016	2017	2018	2019	2020	2021	2022	2023
IFG: seksueel, binnen het koppel	Pog.									1			
	Vol.		1	1	1	4		6	3		3	2	4
	Totaal		1	1	1	4		6	3	1	3	2	4
IFG: seksueel, tegen afstammelingen	Pog.	1											
	Vol.	9	9	7	8	12	5	11	11	13	11	5	
	Totaal	10	9	7	8	12	5	11	11	13	11	5	
IFG: seksueel, tegen andere leden	Vol.						1	1				1	
	Totaal						1	1				1	
IFG: psychisch, binnen het koppel	Pog.						1						
	Vol.	125	150	162	144	160	180	236	235	205	219	209	192
	Totaal	125	150	162	144	160	181	236	235	205	219	209	192
IFG: psychisch, tegen afstammelingen	Vol.	2	2	2	4	10	6	10	12	15	16	12	17
	Totaal	2	2	2	4	10	6	10	12	15	16	12	17
IFG: psychisch, tegen andere leden	Vol.	1	5	5	9	10	22	20	16	19	17	30	24
	Totaal	1	5	5	9	10	22	20	16	19	17	30	24
IFG: economisch, binnen het koppel	Pog.					1	1	1			1	2	
	Vol.	7	17	20	17	15	21	22	13	16	22	16	18
	Totaal	7	17	20	17	16	22	23	13	16	23	18	18
IFG: economisch, tegen afstammelingen	Pog.	4											
	Vol.	43	2		4	3	1	4	2	5	1	1	8
	Totaal	47	2		4	3	1	4	2	5	1	1	8
IFG: economisch, tegen andere leden	Pog.	9			2			1	1		1		1
	Vol.	190	37	45	55	49	34	29	34	25	14	22	24
	Totaal	199	37	45	57	49	34	30	35	25	15	22	25

FE Hormonen en doping

2000	2013	2014	2015	2016	2017	2018	2019	2020	2021	2022	2023
------	------	------	------	------	------	------	------	------	------	------	------



FE Hormonen en doping

		2000	2013	2014	2015	2016	2017	2018	2019	2020	2021	2022	2023
Humane doping	Vol.	5	11	11	13	14	18	18	13	11	8	5	16
	Totaal	5	11	11	13	14	18	18	13	11	8	5	16
Illegale vetmesting	Vol.	1	2	8	2	5	6	2	4	1	1	2	5
	Totaal	1	2	8	2	5	6	2	4	1	1	2	5

FE Drugs

		2000	2013	2014	2015	2016	2017	2018	2019	2020	2021	2022	2023
Verkoop van cocaïne	Vol.		81	95	119	120	86	99	180	164	170	213	179
	Totaal		81	95	119	120	86	99	180	164	170	213	179
Import-export van cocaïne	Vol.		6	2	6	5	4	2	4	1	3	1	3
	Totaal		6	2	6	5	4	2	4	1	3	1	3
Productie van synthetische drugs	Vol.		2	12							1	1	1
	Totaal		2	12							1	1	1
Import-export van synthetische drugs	Vol.		7	4	4	1		3			2		4
	Totaal		7	4	4	1		3			2		4
Verkoop van synthetische drugs	Pog.								1				
	Vol.		10	23	26	20	20	25	32	29	39	41	42
	Totaal		10	23	26	20	20	25	33	29	39	41	42
Productie van cannabis (teelt)	Vol.		10	3	7	6	5	7	10	11	5	6	1
	Totaal		10	3	7	6	5	7	10	11	5	6	1
Import-export van cannabis in grote hoeve.	Vol.		3	2				3	1	1	1	2	1
	Totaal		3	2				3	1	1	1	2	1
Verkoop van cannabis in grote hoeveelheid	Vol.		5	1	1	1	3		7	5	4	7	8
	Totaal		5	1	1	1	3		7	5	4	7	8
Import-export van heroïne	Vol.			2	3		6				1	1	
	Totaal			2	3		6				1	1	



FE Drugs

		2000	2013	2014	2015	2016	2017	2018	2019	2020	2021	2022	2023
Verkoop-handel van heroïne	Vol.		47	44	57	71	24	27	33	28	44	32	19
	Totaal		47	44	57	71	24	27	33	28	44	32	19

FE Wapenzwandel

		2000	2013	2014	2015	2016	2017	2018	2019	2020	2021	2022	2023
Handel en productie van vuurwapen	Pog.			1								1	
	Vol.	4	21	8	15	14	12	7	11	12	10	10	10
	Totaal	4	21	9	15	14	12	7	11	12	10	11	10
Handel en productie van niet-vuurwapen	Vol.	1	2	2	2	5	5	6	3		2		1
	Totaal	1	2	2	2	5	5	6	3		2		1

FE Mensenhandel

		2000	2013	2014	2015	2016	2017	2018	2019	2020	2021	2022	2023
Mensenhandel - economische uitbuiting	Pog.												2
	Vol.	3	4	8	6	8	6	8	9	4	8	6	10
	Totaal	3	4	8	6	8	6	8	9	4	8	6	12
Mensenhandel - seksuele uitbuiting	Pog.	5				2	1	1		1			
	Vol.	52	62	46	39	51	28	28	43	22	26	35	20
	Totaal	57	62	46	39	53	29	29	43	23	26	35	20

FE Geweld in de publieke ruimte

		2000	2013	2014	2015	2016	2017	2018	2019	2020	2021	2022	2023
Fysiek geweld (openbaar vervoer)	Pog.	3	1	2	1			4	2	2	4	4	6
	Vol.	208	191	165	199	166	166	177	161	149	177	197	202
	Totaal	211	192	167	200	166	166	181	163	151	181	201	208
Fysiek geweld (openbare weg)	Pog.	26	27	24	27	30	16	32	28	31	32	30	38
	Vol.	969	1.265	1.383	1.295	1.209	1.272	1.294	1.332	1.033	1.285	1.453	1.388
	Totaal	995	1.292	1.407	1.322	1.239	1.288	1.326	1.360	1.064	1.317	1.483	1.426



FE Geweld in de publieke ruimte

		2000	2013	2014	2015	2016	2017	2018	2019	2020	2021	2022	2023
Fysiek geweld (andere openbare plaats)	Pog.	3	1		2		2	3	3	1	4	3	
	Vol.	85	98	88	88	49	65	67	82	79	112	83	73
	Totaal	88	99	88	90	49	67	70	85	80	116	86	73
Fysiek geweld (publiek toegankelijke plaats)	Pog.	12	5	6	3	2	6	6	6	2	7	4	9
	Vol.	454	472	489	492	433	438	465	468	279	340	526	507
	Totaal	466	477	495	495	435	444	471	474	281	347	530	516
Seksueel geweld (openbaar vervoer)	Pog.	1	1			1	1						1
	Vol.	31	25	17	20	30	33	44	49	49	54	42	39
	Totaal	32	26	17	20	31	34	44	49	49	54	42	40
Seksueel geweld (openbare weg)	Pog.	8	2	6	3	6	1	6	4	5	3	4	2
	Vol.	216	267	415	190	80	103	98	109	74	91	117	86
	Totaal	224	269	421	193	86	104	104	113	79	94	121	88
Seksueel geweld (andere openbare plaats)	Pog.		2	2		1		2	1		2		1
	Vol.	20	19	13	11	16	22	13	14	25	15	18	17
	Totaal	20	21	15	11	17	22	15	15	25	17	18	18
Seksueel geweld (publiek toegankelijke plaats)	Pog.	2	2	1	1	2	3	1	3	1	2	3	9
	Vol.	39	47	48	56	61	62	68	79	50	71	113	84
	Totaal	41	49	49	57	63	65	69	82	51	73	116	93
Psychisch geweld (openbaar vervoer)	Pog.	1		1									
	Vol.	380	181	197	163	156	139	128	138	105	107	111	104
	Totaal	381	181	198	163	156	139	128	138	105	107	111	104
Psychisch geweld (openbare weg)	Pog.	7				2	1	1					
	Vol.	696	745	820	725	771	766	786	1.035	806	722	677	705
	Totaal	703	745	820	725	773	767	787	1.035	806	722	677	705
Psychisch geweld (andere openbare plaats)	Pog.	1											
	Vol.	111	109	138	129	118	121	108	119	72	71	56	63
	Totaal	112	109	138	129	118	121	108	119	72	71	56	63



FE Geweld in de publieke ruimte

		2000	2013	2014	2015	2016	2017	2018	2019	2020	2021	2022	2023
Psychisch geweld (publiek toegankelijke plaats)	Pog.	7		2	2	2	1			1		1	
	Vol.	520	536	623	655	797	728	733	743	454	323	423	378
	Totaal	527	536	625	657	799	729	733	743	455	323	424	378
Diefstal gewapenderhand (openbaar vervoer)	Pog.	9	6	2	4	2	2	1	2	1	2	1	1
	Vol.	42	28	11	19	13	7	22	8	12	10	10	15
	Totaal	51	34	13	23	15	9	23	10	13	12	11	16
Diefstal gewapenderhand (openbare weg)	Pog.	27	22	16	23	13	21	30	25	15	18	18	19
	Vol.	205	162	125	134	134	127	125	136	85	92	111	171
	Totaal	232	184	141	157	147	148	155	161	100	110	129	190
Diefstal gewapenderhand (andere openbare plaats)	Pog.	1		2	2	1	1		2	3	1	1	
	Vol.	11	9	7	22	10	8	18	9	11	9	13	14
	Totaal	12	9	9	24	11	9	18	11	14	10	14	14
Diefstal gewapenderhand (publiek toegank. plaats)	Pog.	13	10	12	11	13	6	12	15	11	6	12	14
	Vol.	102	80	57	68	45	46	57	58	49	47	50	43
	Totaal	115	90	69	79	58	52	69	73	60	53	62	57
Diefstal geweld zonder wapen (openbaar vervoer)	Pog.	29	33	22	26	14	14	12	12	13	19	12	30
	Vol.	272	366	240	232	125	170	231	203	183	142	182	300
	Totaal	301	399	262	258	139	184	243	215	196	161	194	330
Diefstal geweld zonder wapen (openbare weg)	Pog.	106	141	114	160	148	154	152	112	88	104	93	111
	Vol.	1.422	1.393	1.364	1.574	1.463	1.633	1.762	1.778	917	916	1.260	1.511
	Totaal	1.528	1.534	1.478	1.734	1.611	1.787	1.914	1.890	1.005	1.020	1.353	1.622
Diefstal geweld zonder wapen (and. openb. plaats)	Pog.	2	6	6	10	6	5	8	6	4	2	8	3
	Vol.	46	55	64	82	59	60	73	49	46	61	58	74
	Totaal	48	61	70	92	65	65	81	55	50	63	66	77
Diefstal geweld zonder wapen (pub. toegank. pl.)	Pog.	27	33	23	33	33	27	27	31	27	22	20	23
	Vol.	189	173	178	195	181	212	212	252	128	143	194	166
	Totaal	216	206	201	228	214	239	239	283	155	165	214	189



FE Andere

		2000	2013	2014	2015	2016	2017	2018	2019	2020	2021	2022	2023
Nepagenten	Pog.			3	2		1	2	1	1	1	5	2
	Vol.	2	12	19	14	16	12	12	15	3	10	5	3
	Totaal	2	12	22	16	16	13	14	16	4	11	10	5
Terrorisme, extremisme en radicalisme	Pog.		2	1	3	1	2		1			1	
	Vol.		38	60	129	170	106	48	41	42	20	21	29
	Totaal		40	61	132	171	108	48	42	42	20	22	29
Cyberbelaging	Pog.					1							
	Vol.	52	141	251	240	273	224	275	270	248	249	225	232
	Totaal	52	141	251	240	274	224	275	270	248	249	225	232
Identiteitsfraude	Pog.	5	10	14	17	23	16	15	18	5	9	20	12
	Vol.	576	581	673	654	696	594	541	802	552	497	435	328
	Totaal	581	591	687	671	719	610	556	820	557	506	455	340

POLITIËLE CRIMINALITEITSSTATISTIEKEN

PLEEGPLAATS: GEMEENTE

Brussel

***Bijlage IV: Geregistreeerde feiten
Geen Misdrijf***



Brussel

Niet-crimineel feit

Ziekte / overlijden / vermist

	2000	2013	2014	2015	2016	2017	2018	2019	2020	2021	2022	2023
Zelfmoord	96	53	64	67	80	102	93	111	78	125	111	125
Ziek persoon	92	184	199	160	85	55	73	88	337	700	755	768
Verdacht overlijden	35	59	41	27	52	52	45	59	56	45	45	45
Natuurlijk overlijden	150	43	41	42	65	56	39	55	64	43	45	43
Vermist persoon (verdwijning)	350	276	256	248	290	305	262	317	214	241	309	338
Ongeval (exclusief verkeer)	148	114	103	77	65	57	58	60	46	65	61	80
Niet-geïdentificeerd lijk			1		1					1		1
Veiligheid werknemers (arbeidsongeval)												13
Persoon met geheugenverlies		1	5	4	3	1	1		1	1	1	3
Niet nader bepaald			1	1	4	2	2	2	2	2	1	4
Andere	6	9	1	1		1					1	1
Totaal	877	739	712	627	645	631	573	692	798	1.223	1.329	1.421

Oproepen

	2000	2013	2014	2015	2016	2017	2018	2019	2020	2021	2022	2023
Alarm	12	1	1	1		2	1		1	1	1	2
Oproepen	37	21	14	8	17	12	10	13	17	14	6	15
Totaal	49	22	15	9	17	14	11	13	18	15	7	17

Sociale problemen

	2000	2013	2014	2015	2016	2017	2018	2019	2020	2021	2022	2023
Familiale moeilijkheden	66	54	65	56	77	84	88	141	179	450	468	512
Twist, onenigheid (geen slagen)	14	23	22	24	34	34	24	42	56	59	75	74
Burgerlijke zaak	16	22	14	20	16	19	15	26	15	27	24	37
Jeugbescherming	212	264	249	229	251	361	577	624	350	348	284	322
Niet nader bepaald								1		2		
Andere	31	31	24	17	33	17	13	19	14	15	20	21
Totaal	339	394	374	346	411	515	717	853	614	901	871	966



Rampen

	2000	2013	2014	2015	2016	2017	2018	2019	2020	2021	2022	2023
Gaslek	2	2	2		2	1	1	3	3	2	6	
Instorting		2		1	1	3	1	1			2	
Inzakking	1				2						2	
Natuurramp			3									2
Overstroming			1			1		1		1	3	
Stormschade	1	21	38	15	16	19	19	25	27	26	29	20
Wateroverlast		1	2	1		1	1	1		5		1
Waterschade	1	4	5	1	2	6	5	4	3	10	10	15
Andere		1	3			3	4	1			1	3
Totaal	5	31	54	18	23	34	31	36	33	44	53	41

Openbare orde

	2000	2013	2014	2015	2016	2017	2018	2019	2020	2021	2022	2023
Betoging	81	4	3	1	2	1	4	1	4	14	8	7
Verstoring	70	26	25	24	41	43	60	80	88	102	108	100
Niet nader bepaald						1				1		1
Andere	17		5	1	5	12	10	6	2	6	4	1
Totaal	168	30	33	26	48	57	74	87	94	123	120	109

Verdachte handelingen

	2000	2013	2014	2015	2016	2017	2018	2019	2020	2021	2022	2023
	260	137	153	268	301	215	116	97	82	68	52	84
Totaal	260	137	153	268	301	215	116	97	82	68	52	84

Gevonden voorwerpen

	2000	2013	2014	2015	2016	2017	2018	2019	2020	2021	2022	2023
	29	56	63	73	148	188	121	105	81	147	201	316
Totaal	29	56	63	73	148	188	121	105	81	147	201	316



Verloren voorwerpen

	2000	2013	2014	2015	2016	2017	2018	2019	2020	2021	2022	2023
	1.993	13.583	14.032	12.964	12.694	13.299	12.595	12.175	8.591	9.519	11.271	11.056
Totaal	1.993	13.583	14.032	12.964	12.694	13.299	12.595	12.175	8.591	9.519	11.271	11.056

Andere niet misdrijven

	2000	2013	2014	2015	2016	2017	2018	2019	2020	2021	2022	2023
Bevel tot gevangenneming	4	32	24	50	40	34	21	53	42	21	30	11
Eerherstel							1	1				
Niet-naleving van voorwaarden	11	22	61	99	70	61	129	95	155	263	193	134
Proces-verbaal van inlichtingen	494	208	209	301	274	234	247	268	215	250	283	246
Kennisgeving	3	2.443	2.711	2.557	2.534	2.337	2.694	2.641	1.834	2.554	2.283	1.639
Onopzettelijke beschadiging kabels (niet telecom)		3	1	3	1	1	2	2	1			
Gedrag in relatie tot gewelddadige radicalisering				1	3	8	5	4	6	1	2	3
Vraag seining elektronisch toezicht				1	6	23	6	6	2	49	144	118
Toezichtstaak wapens	2	11	13	17	10	19	9	18	17	36	58	48
Niet nader bepaald				2	4	2	5	6	1		1	3
Andere niet misdrijven	85											
Totaal	599	2.719	3.019	3.031	2.942	2.719	3.119	3.094	2.273	3.174	2.994	2.202