

POLITIËLE CRIMINALITEITSSTATISTIEKEN

PLEEGPLAATS: GEMEENTE

Anderlecht

2000 - 2023

Federale Politie - DGR/DRIIBIPOL

POLITIËLE CRIMINALITEITSSTATISTIEKEN

PLEEGPLAATS: GEMEENTE

Anderlecht

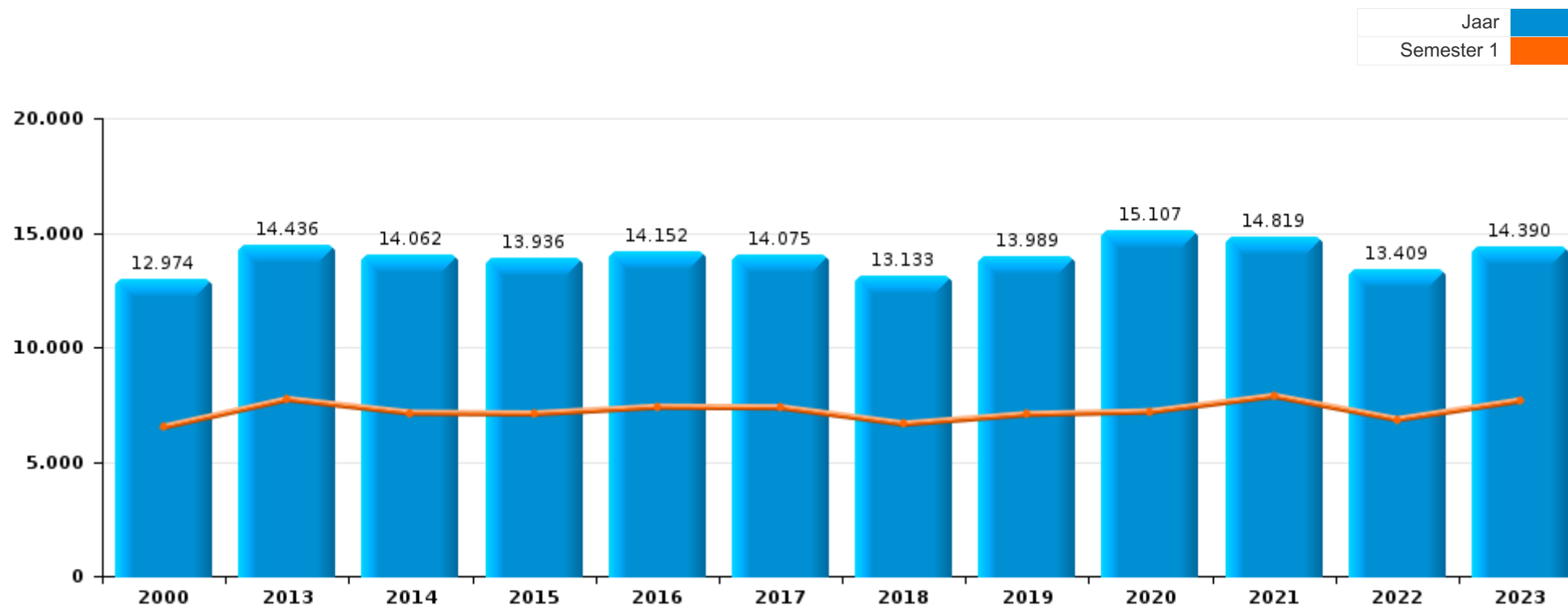
DEEL I : GERECHTELIJKE INBREUKEN

GEREGISTREERDE CRIMINALITEIT OP HET NIVEAU VAN DE GEMEENTE



Anderlecht

	2000	2013	2014	2015	2016	2017	2018	2019	2020	2021	2022	2023
Totaal aantal misdrijven	12.974	14.436	14.062	13.936	14.152	14.075	13.133	13.989	15.107	14.819	13.409	14.390





Anderlecht

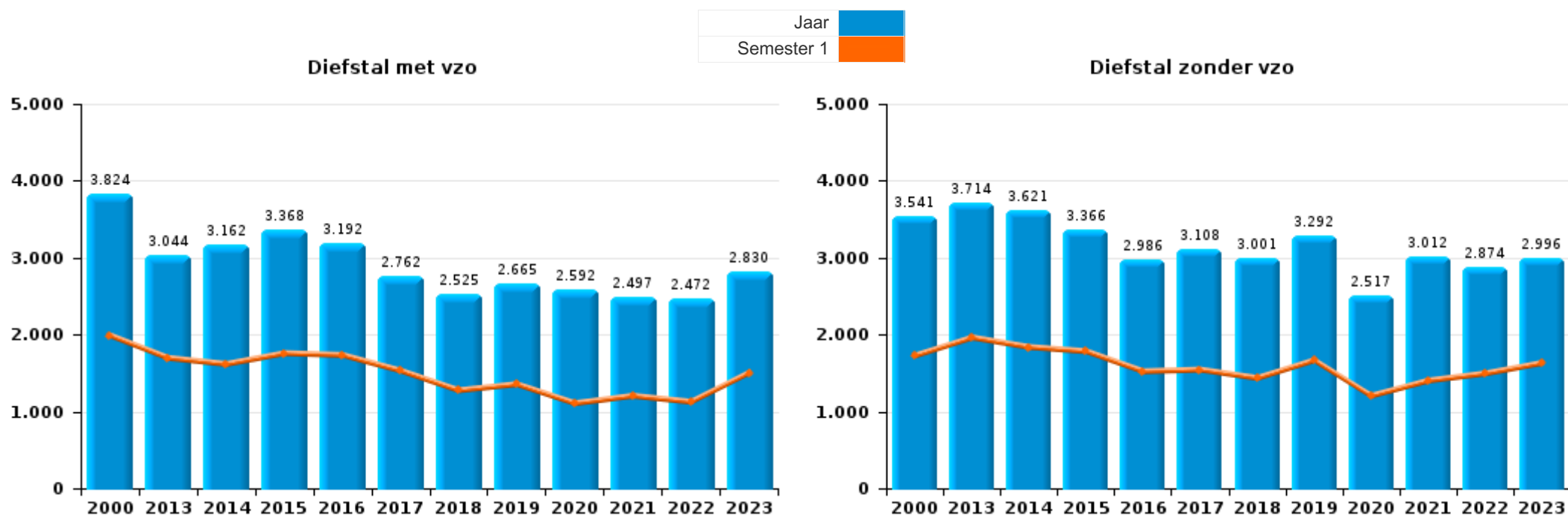
	2000	2013	2014	2015	2016	2017	2018	2019	2020	2021	2022	2023
Diefstal en afpersing	7.697	6.836	6.879	6.826	6.262	5.948	5.578	6.021	5.155	5.551	5.408	5.894
Misdr. tegen de lichamelijke integriteit	860	1.175	1.146	1.146	1.099	1.071	1.147	1.091	1.071	1.060	1.074	1.168
Beschadigen van eigendom	1.103	1.182	1.202	1.193	1.075	1.004	975	1.013	1.014	931	841	876
Vreemdelingenwetgeving	113	725	570	466	627	1.021	1.007	1.129	1.752	1.905	1.098	1.289
Bedrog	809	483	489	453	438	565	662	706	767	848	893	885
Misdr. tegen de openbare veiligheid	460	664	678	745	629	510	546	584	550	587	575	628
Drugs	249	563	527	549	568	569	637	638	514	519	481	663
Informatiacriminaliteit		365	379	321	496	400	332	495	474	609	893	767
Misdr. tegen andere morele waarden en gevoelens	129	423	419	410	404	349	372	411	386	349	425	428
Misdr. tegen de openbare trouw	413	389	396	373	342	388	405	352	305	369	347	246
Bevolkingsregister	60	92	71	67	988	1.076	194	137	234	202	176	104
Volksgesondheid	17	57	25	12	13	12	15	12	1.633	637	44	39
Jeugdbescherming	57	209	209	210	174	152	164	155	152	158	180	148
Wapens en springstoffen	89	184	161	205	155	176	176	195	150	156	133	177
Zedenmisdriven	96	97	122	111	119	120	127	159	148	146	171	174
Misdr. tegen gezag van de overheid	189	141	130	156	130	112	146	135	137	105	90	76
Sociaal strafwetboek	6	152	100	84	78	96	114	124	79	107	89	111
Dronkenschap en alcohol	13	66	75	92	97	106	122	138	109	63	63	97
Handelspraktijken	46	101	72	161	136	42	65	51	47	32	24	77
Misdr. tegen het juridisch statuut van het kind	8	63	56	54	41	66	54	64	82	103	85	63
Misdr. tegen de familie	174	71	78	84	58	63	39	40	25	43	28	20
Bescherming van de openbare inkomsten	4	35	20	7	19	12	51	142	102	93	70	123
Bescherming personen	82	57	33	62	34	27	36	48	55	55	40	52
Misdr. tegen de persoonlijke vrijheid	17	36	44	53	43	49	42	48	46	42	35	49
Identiteitskaart	17	35	29	17	17	53	42	15	43	54	32	36
Milieu	62	40	28	10	25	26	29	34	20	21	19	19
Arbeid	11	77	44	22	29	14	25	17	21	30	6	9
Economische wetgeving		65	15	6	11	2	7	6	7	4	12	60
Overtreding Strafwetboek	153	2	1	3	1	1	1	1	2		1	1
Andere bijzondere wetten	27	12	19	8	10	10	10	11	12	6	22	13
Voetbalwet	2	8	12	9	7	8		2	1	2	19	58
Onwettige uitoefening van het openbaar gezag	9	12	4	4	3	1	1	4	4	11	20	28
Misdr. tegen de veiligheid van de staat		7	10	7	11	14				4	1	2
Huisjesmelkerij		3	5	4		1	3	7	4	7	7	3
Mensenhandel	1	4	5	1	8	4	1		3	3	3	2
Hormonen en doping		2	4	2	4	6	6	4		4		1
Aanzetten misdaden of wanbedrijven									3	2	2	3
Andere inbreuken Strafwetboek		2	2	1						1	2	1
Private veiligheid		1	2			1	1					
Militair strafrecht en milite	1			2								
Exploitatie van bedelarij			1		1							
Kieswetgeving							1					
Subtotaal	12.974	14.436	14.062	13.936	14.152	14.075	13.133	13.989	15.107	14.819	13.409	14.390
Overtreding lokaal politiereglement		140	258	213	88	153	173	146	1.037	279	454	441
Subtotaal		140	258	213	88	153	173	146	1.037	279	454	441
Totaal	12.974	14.576	14.320	14.149	14.240	14.228	13.306	14.135	16.144	15.098	13.863	14.831



I.1. Inbreukcategorie : Diefstal en afpersing (top 5 inbreuken op nationaal niveau 2023)

Anderlecht

	2000	2013	2014	2015	2016	2017	2018	2019	2020	2021	2022	2023
Diefstal zonder vzo	3.541	3.714	3.621	3.366	2.986	3.108	3.001	3.292	2.517	3.012	2.874	2.996
Diefstal met vzo	3.824	3.044	3.162	3.368	3.192	2.762	2.525	2.665	2.592	2.497	2.472	2.830
Afpersing	15	61	68	75	68	64	44	54	38	32	43	53
Diefstal niet nader bepaald	315	17	27	17	16	13	8	10	8	10	19	15
Andere	2		1			1						
Totaal	7.697	6.836	6.879	6.826	6.262	5.948	5.578	6.021	5.155	5.551	5.408	5.894





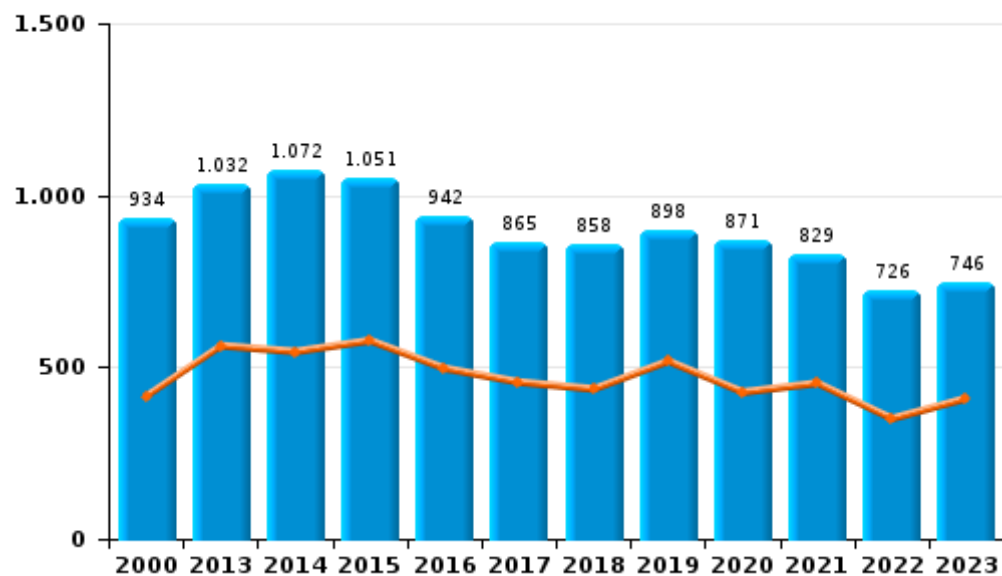
I.2. Inbreukcategorie : Beschadigen van eigendom (top 5 inbreuken op nationaal niveau 2023)

Anderlecht

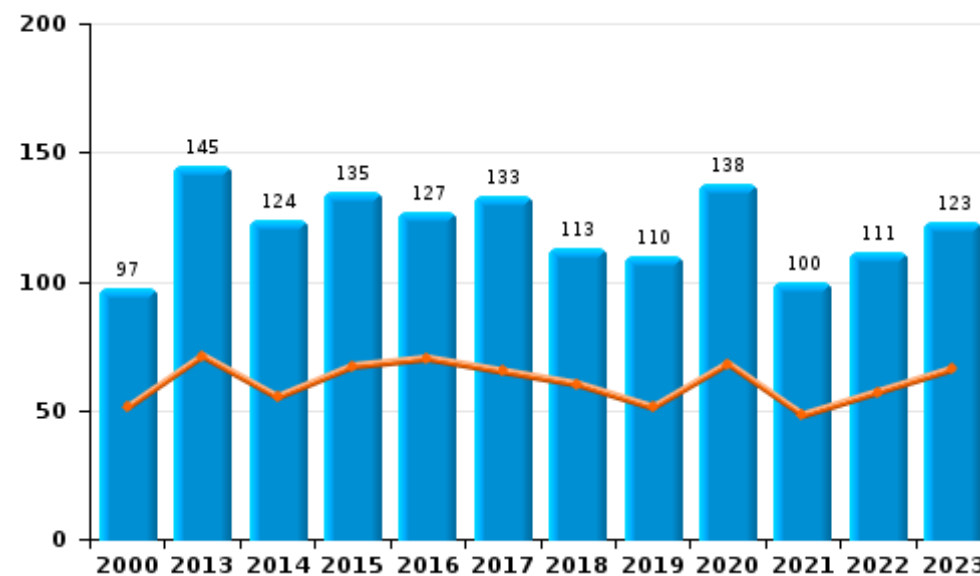
	2000	2013	2014	2015	2016	2017	2018	2019	2020	2021	2022	2023
Vandalisme	934	1.032	1.072	1.051	942	865	858	898	871	829	726	746
Opzettelijke brandstichting	58	77	86	80	82	78	61	63	85	62	64	73
Onopzettelijke brandstichting	39	68	38	55	45	55	52	47	53	38	47	50
Vernieling, onbruikbaarmaking, beschadiging	72	5	6	7	6	6	4	5	5	2	3	6
Opzettelijke vernieling door ontploffing											1	1
Totaal	1.103	1.182	1.202	1.193	1.075	1.004	975	1.013	1.014	931	841	876

Jaar	
Semester 1	

Vandalisme



Brandstichting

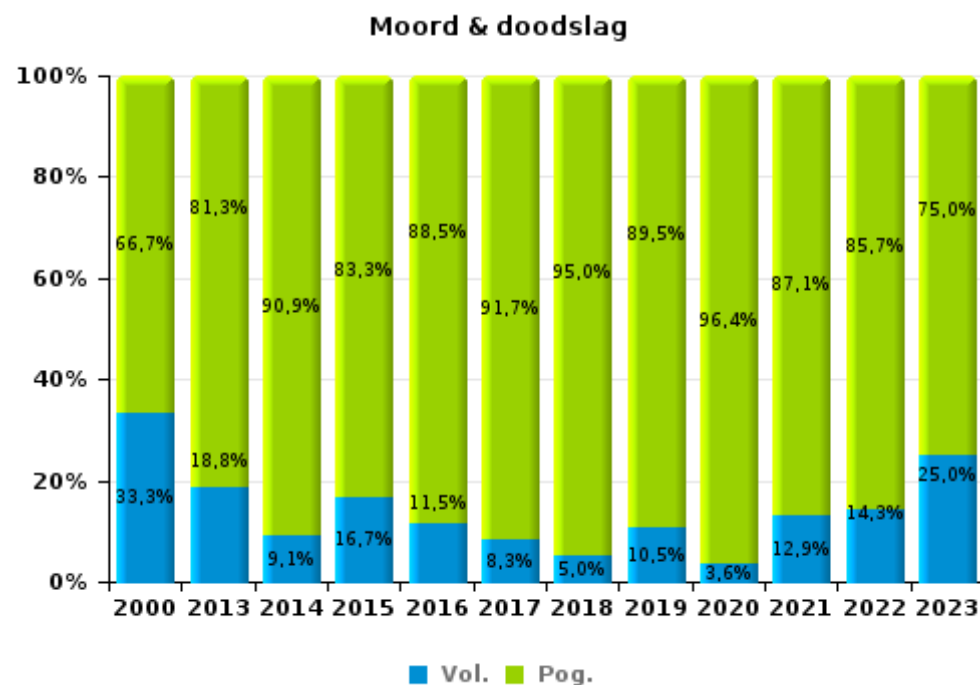
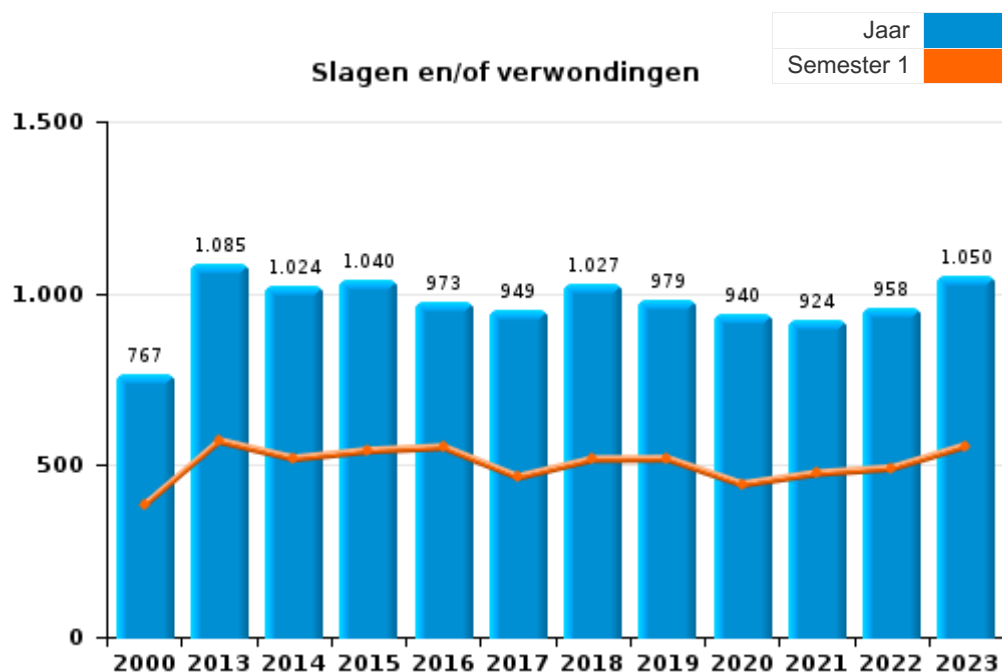




I.3. Inbreukcategorie : Misdrijven tegen de lichamelijke integriteit (top 5 inbreuken op nationaal niveau 2023)

Anderlecht

	2000	2013	2014	2015	2016	2017	2018	2019	2020	2021	2022	2023
Slagen en/of verwondingen	767	1.085	1.024	1.040	973	949	1.027	979	940	924	958	1.050
Andere	84	74	89	82	100	98	100	93	103	105	88	86
Moord & doodslag	9	16	33	24	26	24	20	19	28	31	28	32
Totaal	860	1.175	1.146	1.146	1.099	1.071	1.147	1.091	1.071	1.060	1.074	1.168

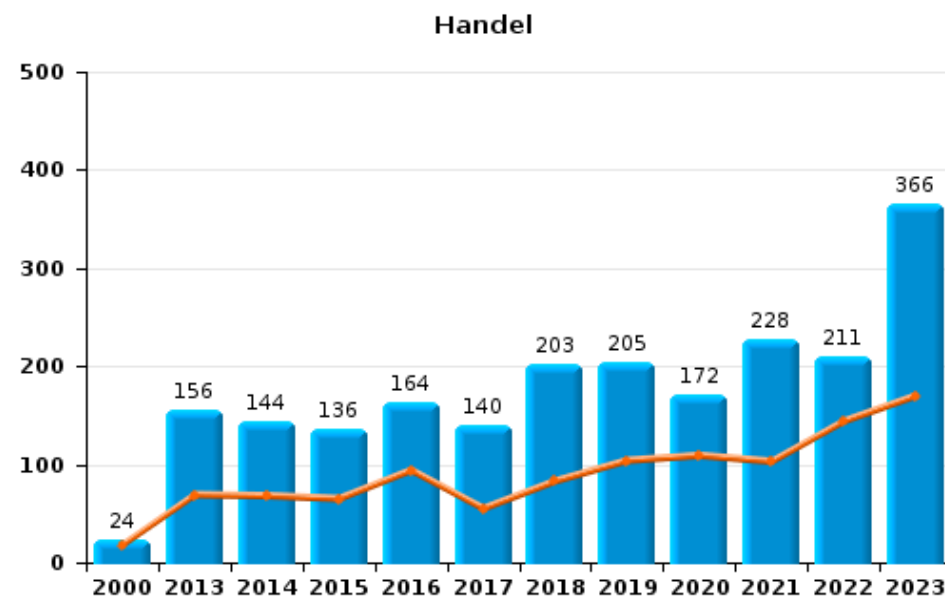
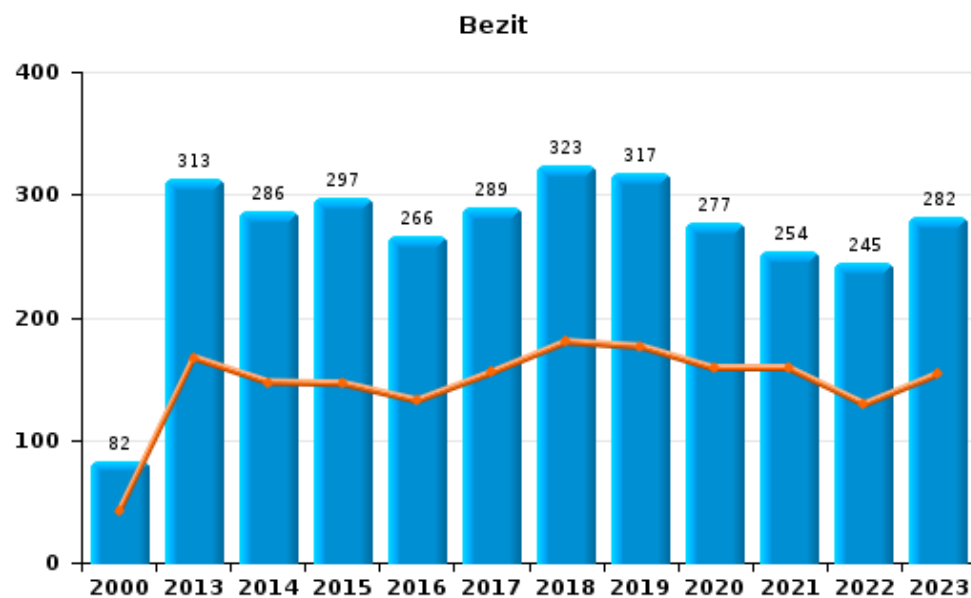
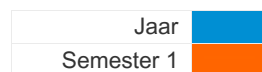




I.4. Inbreukcategorie : Drugs (top 5 inbreuken op nationaal niveau 2023)

Anderlecht

	2000	2013	2014	2015	2016	2017	2018	2019	2020	2021	2022	2023
Bezit	82	313	286	297	266	289	323	317	277	254	245	282
Handel	24	156	144	136	164	140	203	205	172	228	211	366
In- en uitvoer	9	59	50	45	59	62	41	52	35	9	6	1
Andere	1	24	30	41	64	62	58	43	17	15	11	5
Gebruik	133	4	3	10	3	3	4	1	1	2	1	1
Fabricatie		7	14	20	12	13	8	20	12	11	7	8
Totaal	249	563	527	549	568	569	637	638	514	519	481	663

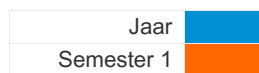




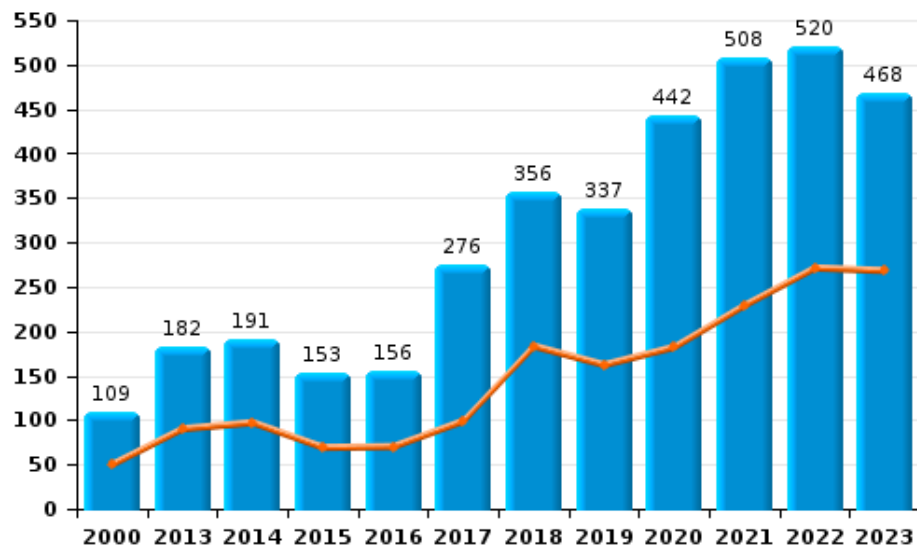
I.5. Inbreukcategorie : Bedrog (top 5 inbreuken op nationaal niveau 2023)

Anderlecht

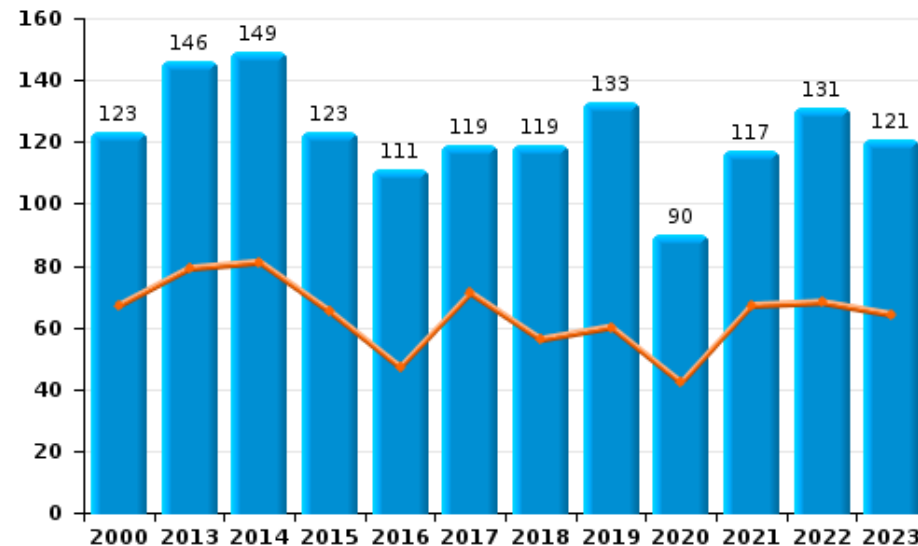
	2000	2013	2014	2015	2016	2017	2018	2019	2020	2021	2022	2023
Oplichting	109	182	191	153	156	276	356	337	442	508	520	468
Misbruik van vertrouwen en verwante misdr.	123	146	149	123	111	119	119	133	90	117	131	121
Heling	74	58	71	98	74	66	68	95	75	88	88	81
Verduistering en bedrieglijke vernietiging	368	31	35	40	40	57	37	55	58	57	79	75
Bedrog: Andere	77	16	17	17	27	30	46	59	78	66	60	131
Flessentrekkerij	57	32	13	7	8	6	16	11	11	6	8	3
Misdr. ivm insolventie	1	18	13	15	22	11	20	16	13	6	7	6
Totaal	809	483	489	453	438	565	662	706	767	848	893	885



Oplichting



Misbruik van vertrouwen en verwante misdr.



POLITIËLE CRIMINALITEITSSTATISTIEKEN

PLEEGPLAATS: GEMEENTE

Anderlecht

DEEL II : CRIMINELE FIGUREN / FENOMENEN



Anderlecht

CF Diefstal vervoermiddel

	2000	2013	2014	2015	2016	2017	2018	2019	2020	2021	2022	2023
Autodiefstal	702	248	297	224	238	227	198	185	140	123	155	141
Motodiefstal	29	35	39	30	21	21	16	24	17	18	24	28
Carjacking	35	12	13	17	14	19	10	13	8	10	11	8
Homejacking	1	2	1	3	3	1	1	1	1			3
Garagediefstal		8	5	6	5	8	4	6	8	1	1	2
Bromfietsdiefstal	46	27	37	38	23	21	23	29	29	26	31	26
Fietsdiefstal	46	121	144	162	173	178	179	223	283	296	259	233

CF Inbraak

	2000	2013	2014	2015	2016	2017	2018	2019	2020	2021	2022	2023
Woninginbraak	607	817	764	929	702	759	763	689	552	485	466	434
Inbraak in bedrijf of handelszaak	443	358	281	314	248	232	231	272	266	265	220	183
Inbraak in openbare of overheidsinstelling	120	63	93	75	63	79	47	57	48	40	39	32
Ramkraak		1		1	1		1					
Inbraak in gebouw (totaal)	1.169	1.235	1.137	1.317	1.013	1.069	1.041	1.015	865	788	725	647



CF Diefstal andere

	2000	2013	2014	2015	2016	2017	2018	2019	2020	2021	2022	2023
Diefstal gewapenderhand	119	122	131	149	91	112	99	103	79	67	67	109
Diefstal met geweld zonder wapen	779	713	820	1.237	938	722	502	545	442	387	385	505
Diefstal uit of aan voertuig	2.209	1.661	1.786	1.764	2.028	1.573	1.361	1.631	1.711	1.904	1.840	2.179
Sacjacking uit auto		113	72	281	235	91	27	58	12	9	3	3
Diefstal van wapens en explosieven	10	18	18	27	15	15	9	15	13	9	16	13
Steaming		2	4	3	3	1	2				2	3
Handtasroof	272	86	86	81	53	37	27	19	12	12	16	27
Grijpdiefstal	402	461	500	839	564	432	309	315	222	215	203	316
Zakkenrollerij	893	961	937	794	698	862	818	950	678	882	905	932
Winkeldiefstal	287	385	445	427	396	300	318	331	242	240	212	181
Diefstal met list	68	766	860	970	783	600	1.075	1.024	425	434	596	423
Metaaldiefstal	2	31	9	15	9	13	17	12	5	8	14	9
Werfdiefstal	27	47	39	40	46	53	53	54	35	49	50	25
Home-invasie			3	8	6	8	6	3	6	2	1	3
Dierendiefstal	8	3	5	2	7	7	2	2	1	3	2	3
Ladingdiefstal		4	3	1	7	5	3	2	4	4	2	7

ICT-criminaliteit

	2000	2013	2014	2015	2016	2017	2018	2019	2020	2021	2022	2023
Betaalkaartfraude	13	233	252	209	348	276	210	279	269	342	451	365
Phishing		10	3		2	2	4	6	21	10	21	13
Ransomware						2		1				
Shouldersurfing		60	67	50	119	85	38	57	24	15	10	2
Skimming		22	26	31	19	7	8	6	6	6	7	8



CF Andere

	2000	2013	2014	2015	2016	2017	2018	2019	2020	2021	2022	2023
Geweld tegen beroepen van algemeen belang	27	29	29	29	29	22	22	13	22	22	26	31
Groepsverkrachting	1	6	8	2	3	4	3	6	9	6	2	4
Graffiti	1	29	28	43	35	44	32	35	24	29	14	19
Beschadiging van auto	159	593	588	597	516	497	482	494	484	432	433	460
Steekpartij	5	22	25	21	20	33	20	14	31	35	28	36

FE Intrafamiliaal geweld (IFG)

	2000	2013	2014	2015	2016	2017	2018	2019	2020	2021	2022	2023
IFG: fysiek, binnen het koppel	120	321	266	269	279	221	273	254	275	243	253	244
IFG: fysiek, tegen afstammelingen	17	76	53	57	59	58	64	73	48	57	56	52
IFG: fysiek, tegen andere leden	107	51	44	52	37	35	37	40	24	39	45	50
IFG: seksueel, binnen het koppel		1	1	3	3	3	2	5	3	5	5	3
IFG: seksueel, tegen afstammelingen	11	4	7	3	11	4	3	4	8	5	5	
IFG: seksueel, tegen andere leden		3	1					2		1		
IFG: psychisch, binnen het koppel	102	130	124	160	97	135	114	116	126	169	135	114
IFG: psychisch, tegen afstammelingen		3	3	13	16	14	15	20	8	7	14	15
IFG: psychisch, tegen andere leden		7	4	8	1	12	9	16	9	6	10	13
IFG: economisch, binnen het koppel		11	17	9	6	9	11	15	13	8	9	10
IFG: economisch, tegen afstammelingen	11				2	1	2	2	1	1	2	1
IFG: economisch, tegen andere leden	120	29	31	22	19	24	15	13	6	6	10	13

FE Hormonen en doping

	2000	2013	2014	2015	2016	2017	2018	2019	2020	2021	2022	2023
Humane doping	4	2	5	4	6	6	7	7	1	5		4
Illegale vetmesting				3			2	2	1	1	1	1



FE Drugs

	2000	2013	2014	2015	2016	2017	2018	2019	2020	2021	2022	2023
Verkoop van cocaïne		32	23	14	25	19	29	31	28	41	51	84
Import-export van cocaïne		1	1	1	1	3		1				
Import-export van synthetische drugs		1										
Verkoop van synthetische drugs		6	1	4	4	2	1	1	4	3	4	4
Productie van cannabis (teelt)		7	11	10	7	6	4	4	5	6	7	4
Import-export van cannabis in grote hoeve.								1		3	1	
Verkoop van cannabis in grote hoeveelheid						4	1	1	1	7	7	10
Import-export van heroïne		2				1		1				
Verkoop-handel van heroïne		23	13	17	16	9	10	8	11	21	13	4

FE Wapenzwandel

	2000	2013	2014	2015	2016	2017	2018	2019	2020	2021	2022	2023
Handel en productie van vuurwapen	1	3	2	6	6	2		4	2	2	1	4
Handel en productie van niet-vuurwapen		2	1	1				2	1			

FE Mensenhandel

	2000	2013	2014	2015	2016	2017	2018	2019	2020	2021	2022	2023
Mensenhandel - economische uitbuiting		3	3	1	5	1	1		1	2	2	1
Mensenhandel - seksuele uitbuiting	4	2	1	1	6	2		1	6	1	4	3



FE Geweld in de publieke ruimte

	2000	2013	2014	2015	2016	2017	2018	2019	2020	2021	2022	2023
Fysiek geweld (openbaar vervoer)	17	28	39	28	21	22	15	23	25	31	32	33
Fysiek geweld (openbare weg)	337	435	450	464	473	456	493	482	496	457	467	469
Fysiek geweld (andere openbare plaats)	25	27	25	27	23	21	22	12	20	23	14	23
Fysiek geweld (publiek toegankelijke plaats)	109	136	126	166	114	144	146	127	80	93	105	135
Seksueel geweld (openbaar vervoer)	9	5	7	1	6	6	6	7	11	7	8	2
Seksueel geweld (openbare weg)	13	14	16	15	20	20	21	26	21	18	32	25
Seksueel geweld (andere openbare plaats)	6	7	7	6	1	6	10	3	4	4	2	3
Seksueel geweld (publiek toegankelijke plaats)	8	7	8	6	12	11	11	10	6	5	15	23
Psychisch geweld (openbaar vervoer)	37	30	38	32	37	30	17	16	19	23	21	18
Psychisch geweld (openbare weg)	223	383	358	394	351	304	331	358	312	299	320	319
Psychisch geweld (andere openbare plaats)	35	33	26	43	31	25	30	29	21	26	17	16
Psychisch geweld (publiek toegankelijke plaats)	128	132	133	150	138	117	126	128	84	78	82	92
Diefstal gewapenderhand (openbaar vervoer)	8	10	7	6	2	3	3		4	1	1	5
Diefstal gewapenderhand (openbare weg)	47	56	59	44	41	62	40	46	38	49	44	58
Diefstal gewapenderhand (andere openbare plaats)		4	3	1	2	6	3	2			3	4
Diefstal gewapenderhand (publiek toegank. plaats)	36	43	47	73	32	26	40	41	24	13	11	28
Diefstal geweld zonder wapen (openbaar vervoer)	37	151	85	78	43	43	25	29	45	52	39	55
Diefstal geweld zonder wapen (openbare weg)	580	426	563	986	741	546	367	395	287	253	270	350
Diefstal geweld zonder wapen (and. openb. plaats)	15	8	25	18	28	24	21	15	11	9	4	16
Diefstal geweld zonder wapen (pub. toegank. pl.)	49	47	73	49	60	51	43	57	39	38	35	32

FE Andere

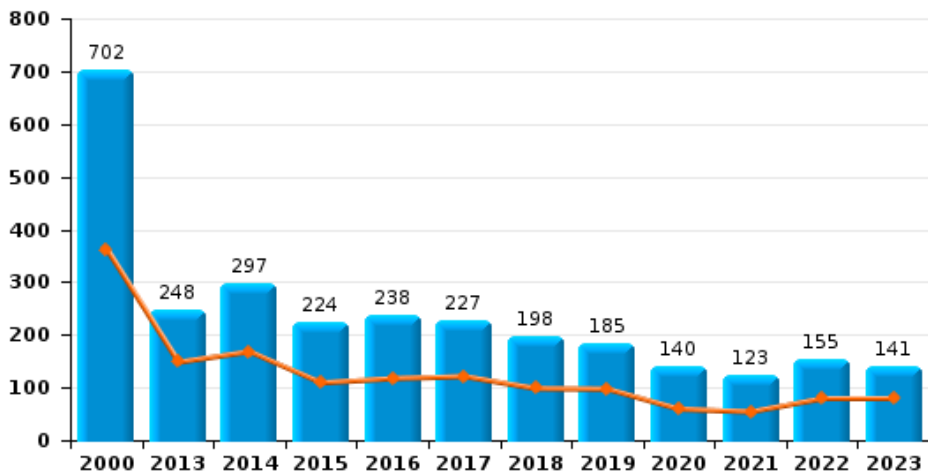
	2000	2013	2014	2015	2016	2017	2018	2019	2020	2021	2022	2023
Nepagenten		4	1	6	6	4	9	3	6	2	4	2
Terrorisme, extremisme en radicalisme		15	17	21	22	22	6	4	5	6	3	10
Cyberbelaging	34	115	141	153	137	145	155	143	99	147	194	192
Identiteitsfraude	76	134	173	170	146	181	152	142	137	187	181	121



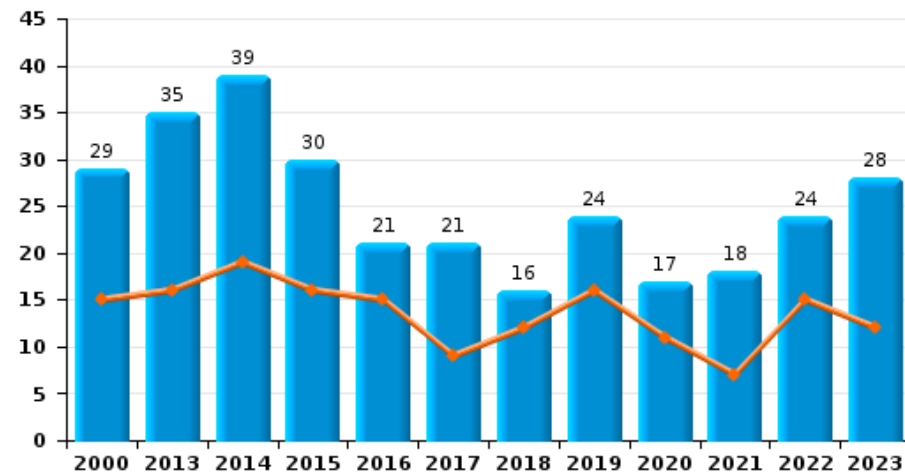
Anderlecht

Jaar	■
Semester 1	■

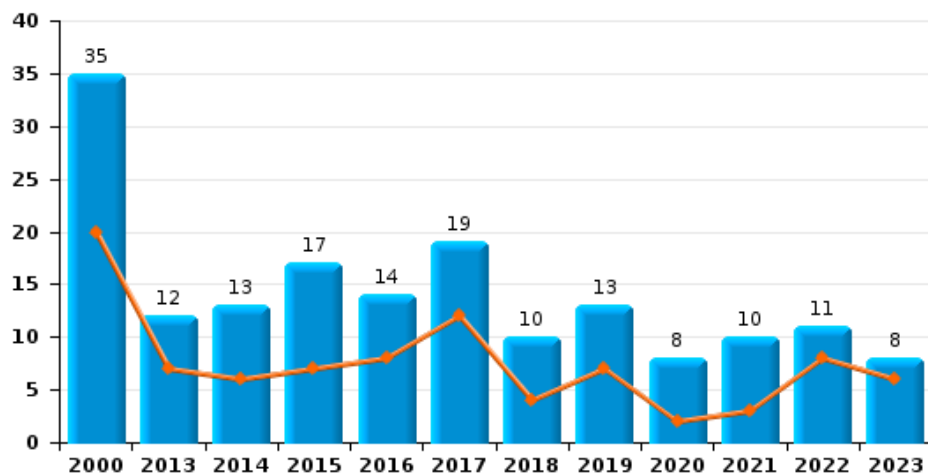
Autodiefstal



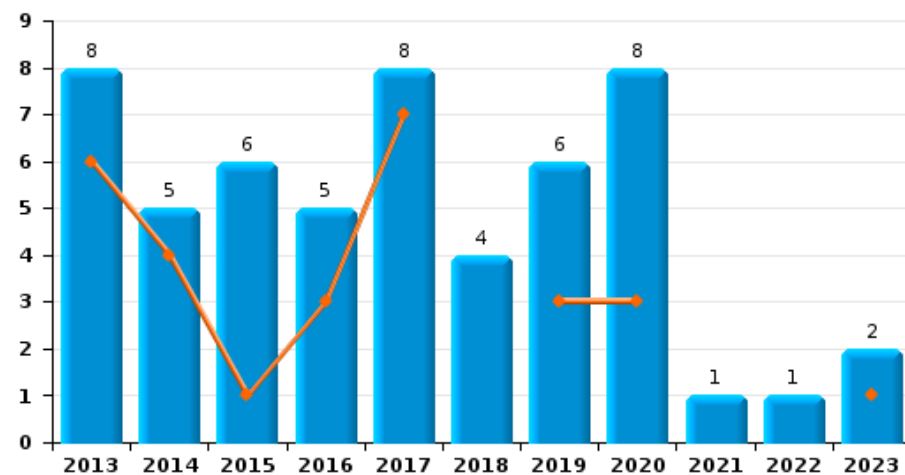
Motodiefstal



Carjacking



Garagediefstal

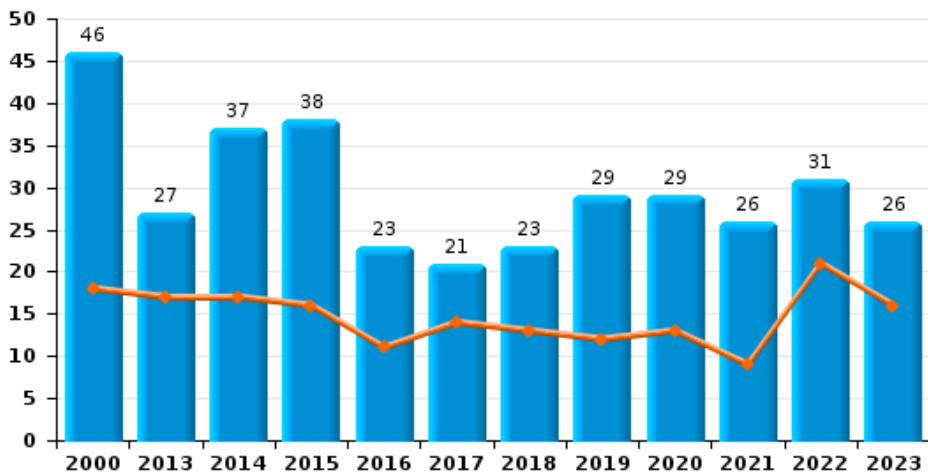




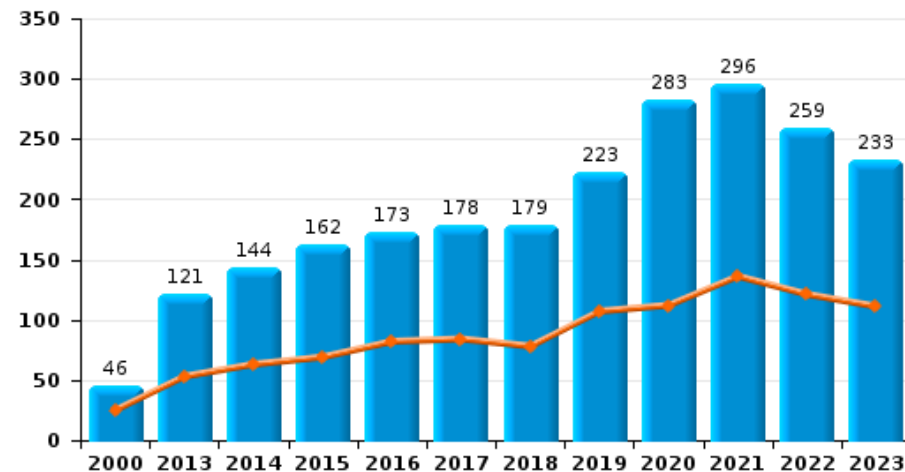
Anderlecht

Jaar	■
Semester 1	■

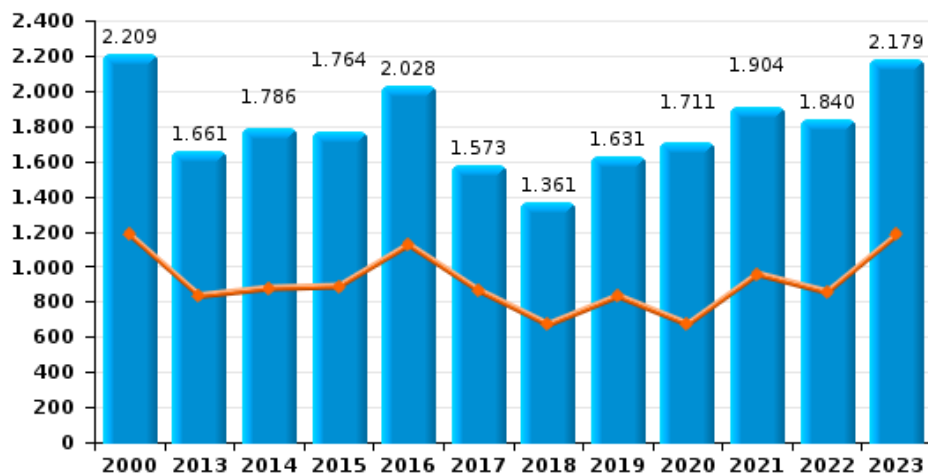
Bromfietsdiefstal



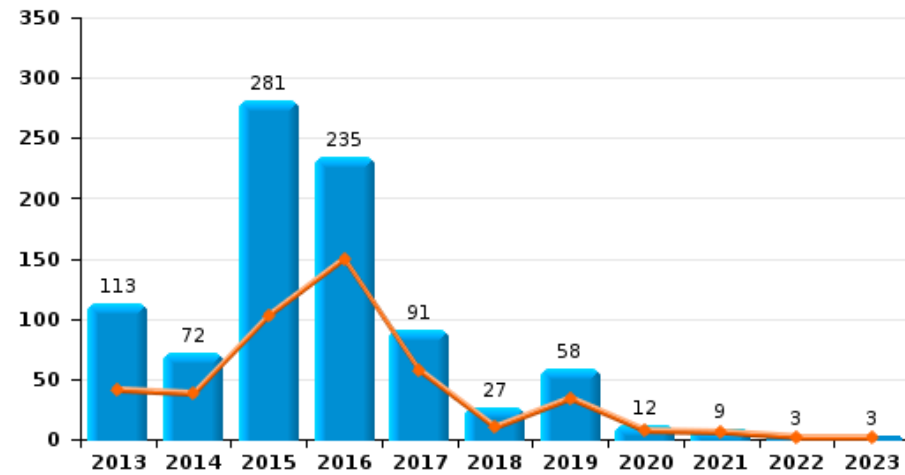
Fietsdiefstal



Diefstal uit of aan voertuig

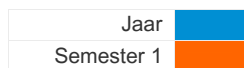


Sacjacking uit auto

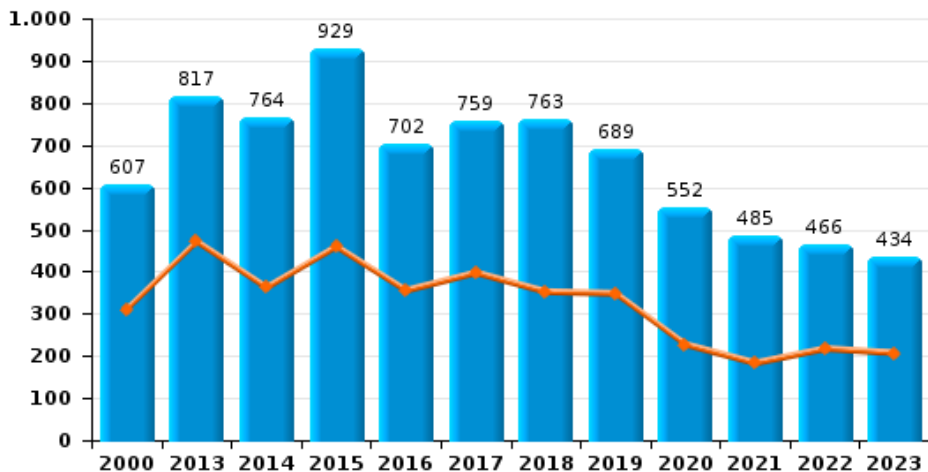




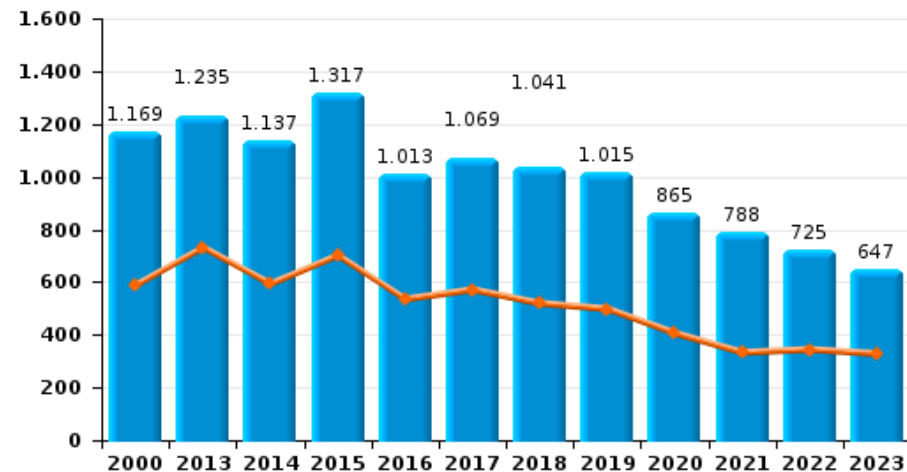
Anderlecht



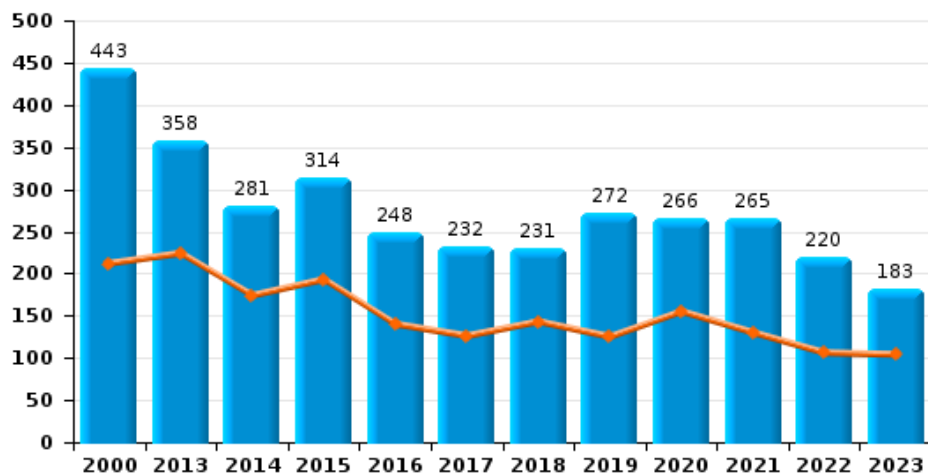
Woninginbraak



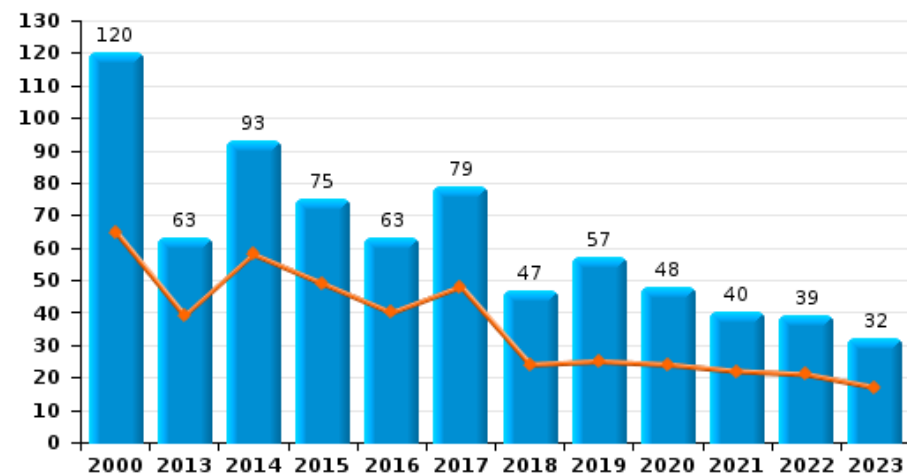
Inbraak in gebouw (totaal)



Inbraak in bedrijf of handelszaak



Inbraak in openbare of overheidsinstelling

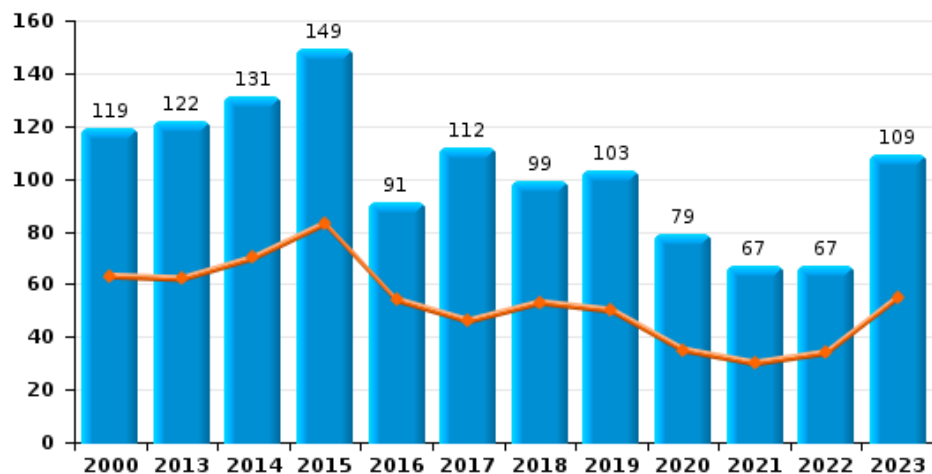




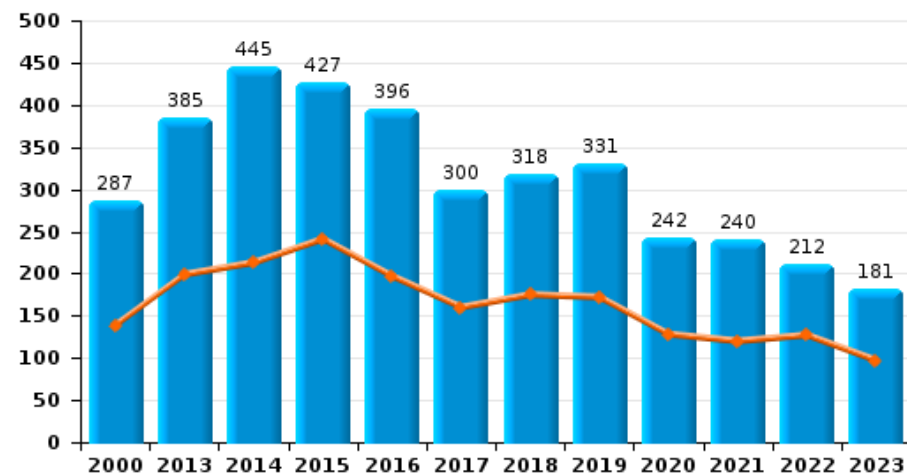
Anderlecht

Jaar ■
Semester 1 ■

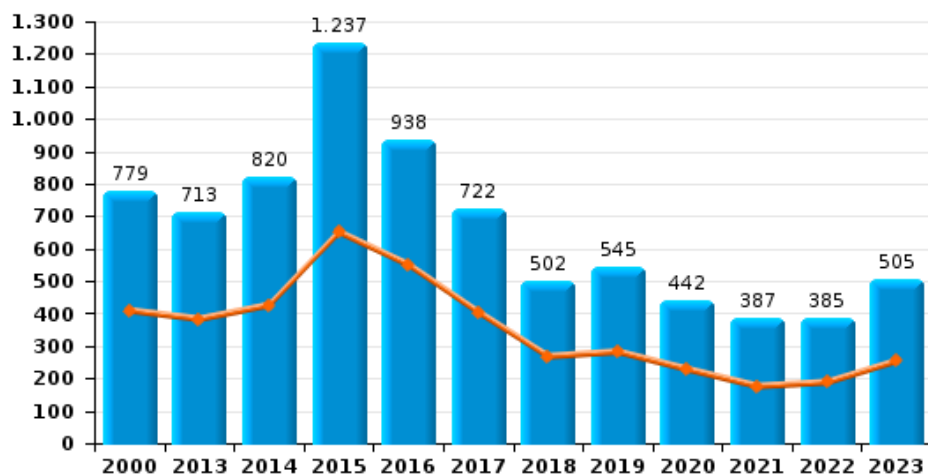
Diefstal gewapenderhand



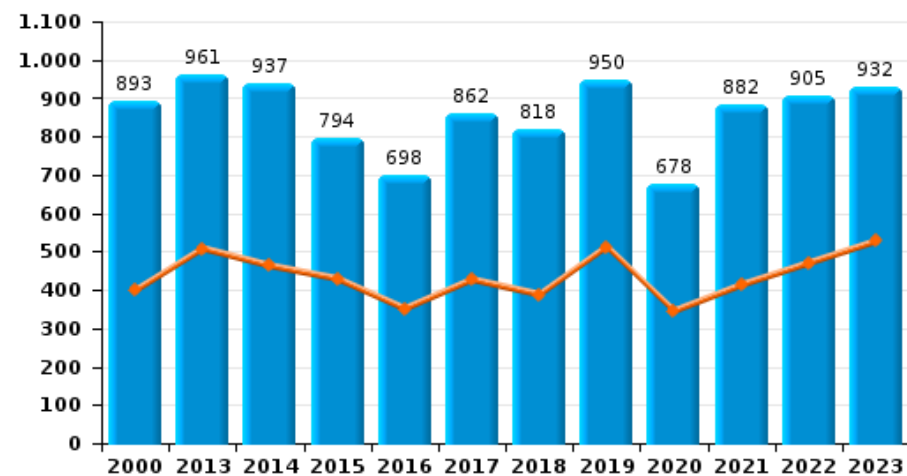
Winkeldiefstal



Diefstal met geweld zonder wapen



Zakkenrollerij

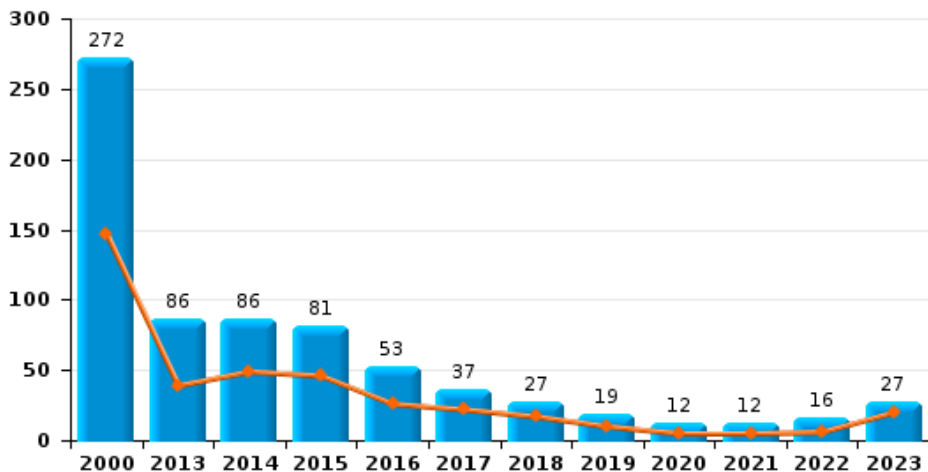




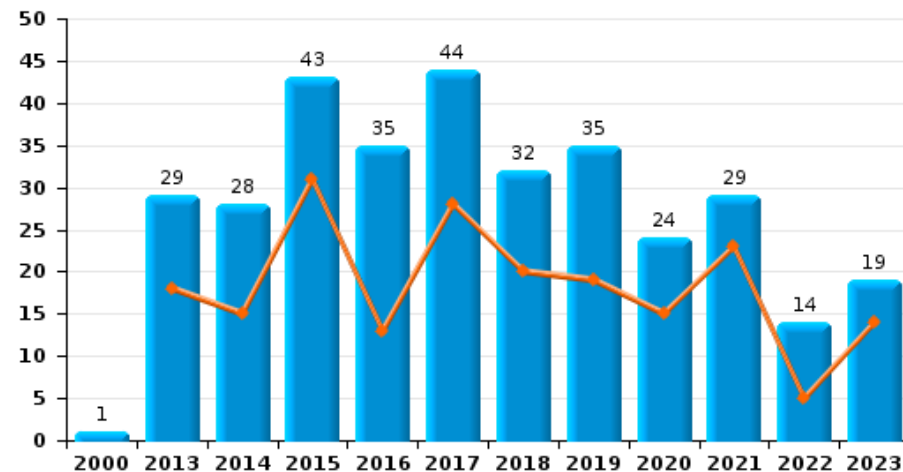
Anderlecht

Jaar ■
Semester 1 ■

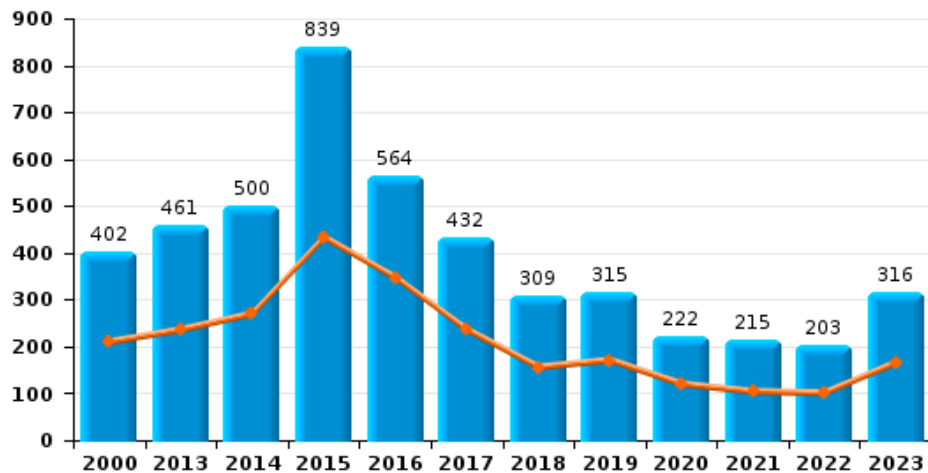
Handtasroof



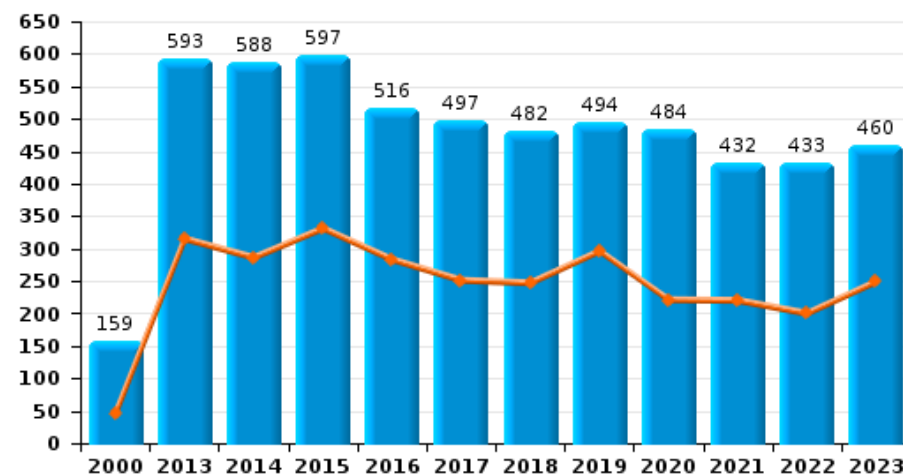
Graffiti



Grijpdiefstal



Beschadiging van auto





Anderlecht

CF Diefstal vervoermiddel

		2000	2013	2014	2015	2016	2017	2018	2019	2020	2021	2022	2023
Autodiefstal	Sem 1	363	149	169	110	118	122	99	98	60	55	80	80
	Sem 2	339	99	128	114	120	105	99	87	80	68	75	61
Totaal		702	248	297	224	238	227	198	185	140	123	155	141
Motodiefstal	Sem 1	15	16	19	16	15	9	12	16	11	7	15	12
	Sem 2	14	19	20	14	6	12	4	8	6	11	9	16
Totaal		29	35	39	30	21	21	16	24	17	18	24	28
Carjacking	Sem 1	20	7	6	7	8	12	4	7	2	3	8	6
	Sem 2	15	5	7	10	6	7	6	6	6	7	3	2
Totaal		35	12	13	17	14	19	10	13	8	10	11	8
Homejacking	Sem 1	1	1	1	2	1		1		1			3
	Sem 2		1		1	2	1		1				
Totaal		1	2	1	3	3	1	1	1	1			3
Garagediefstal	Sem 1		6	4	1	3	7		3	3			1
	Sem 2		2	1	5	2	1	4	3	5	1	1	1
Totaal			8	5	6	5	8	4	6	8	1	1	2
Bromfietsdiefstal	Sem 1	18	17	17	16	11	14	13	12	13	9	21	16
	Sem 2	28	10	20	22	12	7	10	17	16	17	10	10
Totaal		46	27	37	38	23	21	23	29	29	26	31	26
Fietsdiefstal	Sem 1	25	53	63	69	82	84	78	107	112	136	121	111
	Sem 2	21	68	81	93	91	94	101	116	171	160	138	122
Totaal		46	121	144	162	173	178	179	223	283	296	259	233



CF Inbraak

		2000	2013	2014	2015	2016	2017	2018	2019	2020	2021	2022	2023
Woninginbraak	Sem 1	311	471	362	459	355	397	352	348	227	183	217	207
	Sem 2	296	346	402	470	347	362	411	341	325	302	249	227
Totaal		607	817	764	929	702	759	763	689	552	485	466	434
Inbraak in bedrijf of handelszaak	Sem 1	212	224	174	193	140	126	143	125	155	130	106	104
	Sem 2	231	134	107	121	108	106	88	147	111	135	114	79
Totaal		443	358	281	314	248	232	231	272	266	265	220	183
Inbraak in openbare of overheidsinstelling	Sem 1	65	39	58	49	40	48	24	25	24	22	21	17
	Sem 2	55	24	35	26	23	31	23	32	24	18	18	15
Totaal		120	63	93	75	63	79	47	57	48	40	39	32
Ramkraak	Sem 1		1			1		1					
	Sem 2				1								
Totaal			1		1	1		1					
Inbraak in gebouw (totaal)	Sem 1	588	731	593	701	535	571	519	498	406	333	344	328
	Sem 2	581	504	544	616	478	498	522	517	459	455	381	319
Totaal		1.169	1.235	1.137	1.317	1.013	1.069	1.041	1.015	865	788	725	647

CF Diefstal andere

		2000	2013	2014	2015	2016	2017	2018	2019	2020	2021	2022	2023
Diefstal gewapenderhand	Sem 1	63	62	70	83	54	46	53	50	35	30	34	55
	Sem 2	56	60	61	66	37	66	46	53	44	37	33	54
Totaal		119	122	131	149	91	112	99	103	79	67	67	109
Diefstal met geweld zonder wapen	Sem 1	409	383	426	651	550	404	268	282	228	176	188	254
	Sem 2	370	330	394	586	388	318	234	263	214	211	197	251
Totaal		779	713	820	1.237	938	722	502	545	442	387	385	505
Diefstal uit of aan voertuig	Sem 1	1.181	834	877	888	1.124	865	670	832	672	957	855	1.181
	Sem 2	1.028	827	909	876	904	708	691	799	1.039	947	985	998
Totaal		2.209	1.661	1.786	1.764	2.028	1.573	1.361	1.631	1.711	1.904	1.840	2.179



CF Diefstal andere

		2000	2013	2014	2015	2016	2017	2018	2019	2020	2021	2022	2023
Sacjacking uit auto	Sem 1		41	38	103	150	57	10	34	7	6	2	2
	Sem 2		72	34	178	85	34	17	24	5	3	1	1
Totaal			113	72	281	235	91	27	58	12	9	3	3
Diefstal van wapens en explosieven	Sem 1	8	9	7	14	9	8	7	8	5	3	5	5
	Sem 2	2	9	11	13	6	7	2	7	8	6	11	8
Totaal		10	18	18	27	15	15	9	15	13	9	16	13
Steaming	Sem 1		2	1				1				1	2
	Sem 2			3	3	3	1	1				1	1
Totaal			2	4	3	3	1	2				2	3
Handtasroof	Sem 1	147	39	49	46	26	22	17	10	5	5	6	20
	Sem 2	125	47	37	35	27	15	10	9	7	7	10	7
Totaal		272	86	86	81	53	37	27	19	12	12	16	27
Grijpdiefstal	Sem 1	210	236	270	433	347	236	156	171	120	104	101	166
	Sem 2	192	225	230	406	217	196	153	144	102	111	102	150
Totaal		402	461	500	839	564	432	309	315	222	215	203	316
Zakkenrollerij	Sem 1	399	508	463	429	351	427	388	513	345	413	470	527
	Sem 2	494	453	474	365	347	435	430	437	333	469	435	405
Totaal		893	961	937	794	698	862	818	950	678	882	905	932
Winkeldiefstal	Sem 1	139	199	213	241	197	160	175	172	128	120	127	97
	Sem 2	148	186	232	186	199	140	143	159	114	120	85	84
Totaal		287	385	445	427	396	300	318	331	242	240	212	181
Diefstal met list	Sem 1	40	416	419	501	434	294	495	687	240	162	288	274
	Sem 2	28	350	441	469	349	306	580	337	185	272	308	149
Totaal		68	766	860	970	783	600	1.075	1.024	425	434	596	423
Metaaldiefstal	Sem 1	2	26	7	5	3	4	4	10	4	3	6	3
	Sem 2		5	2	10	6	9	13	2	1	5	8	6
Totaal		2	31	9	15	9	13	17	12	5	8	14	9



CF Diefstal andere

		2000	2013	2014	2015	2016	2017	2018	2019	2020	2021	2022	2023
Werfdiefstal	Sem 1	8	31	15	19	26	23	21	24	17	23	28	11
	Sem 2	19	16	24	21	20	30	32	30	18	26	22	14
	Totaal	27	47	39	40	46	53	53	54	35	49	50	25
Home-invasie	Sem 1				5	1	3	5	2	2	1		1
	Sem 2			3	3	5	5	1	1	4	1	1	2
	Totaal			3	8	6	8	6	3	6	2	1	3
Dierendiefstal	Sem 1	5		2		1	4				2	2	2
	Sem 2	3	3	3	2	6	3	2	2	1	1		1
	Totaal	8	3	5	2	7	7	2	2	1	3	2	3
Ladingdiefstal	Sem 1		1	1	1	5	2	2	1	3	3	2	4
	Sem 2		3	2		2	3	1	1	1	1		3
	Totaal		4	3	1	7	5	3	2	4	4	2	7



ICT-criminaliteit

		2000	2013	2014	2015	2016	2017	2018	2019	2020	2021	2022	2023
Betaalkaartfraude	Sem 1	6	129	121	78	158	158	88	143	105	131	232	204
	Sem 2	7	104	131	131	190	118	122	136	164	211	219	161
Totaal		13	233	252	209	348	276	210	279	269	342	451	365
Phishing	Sem 1		5	2			1	2	1	2	3	5	9
	Sem 2		5	1		2	1	2	5	19	7	16	4
Totaal			10	3		2	2	4	6	21	10	21	13
Ransomware	Sem 1						1		1				
	Sem 2						1						
Totaal							2		1				
Shouldersurfing	Sem 1		42	30	20	47	50	15	29	14	11	8	
	Sem 2		18	37	30	72	35	23	28	10	4	2	2
Totaal			60	67	50	119	85	38	57	24	15	10	2
Skimming	Sem 1		13	17	6	4	3	3	3	3	4		5
	Sem 2		9	9	25	15	4	5	3	3	2	7	3
Totaal			22	26	31	19	7	8	6	6	6	7	8



CF Andere

		2000	2013	2014	2015	2016	2017	2018	2019	2020	2021	2022	2023
Geweld tegen beroepen van algemeen belang	Sem 1	19	17	17	20	14	14	11	6	8	11	15	13
	Sem 2	8	12	12	9	15	8	11	7	14	11	11	18
Totaal		27	29	29	29	29	22	22	13	22	22	26	31
Groepsverkrachting	Sem 1		4	3		2	1	2	2	3	3	1	2
	Sem 2	1	2	5	2	1	3	1	4	6	3	1	2
Totaal		1	6	8	2	3	4	3	6	9	6	2	4
Graffiti	Sem 1		18	15	31	13	28	20	19	15	23	5	14
	Sem 2	1	11	13	12	22	16	12	16	9	6	9	5
Totaal		1	29	28	43	35	44	32	35	24	29	14	19
Beschadiging van auto	Sem 1	46	315	286	331	283	251	247	296	221	220	200	249
	Sem 2	113	278	302	266	233	246	235	198	263	212	233	211
Totaal		159	593	588	597	516	497	482	494	484	432	433	460
Steekpartij	Sem 1	4	8	12	11	11	11	7	7	15	18	17	19
	Sem 2	1	14	13	10	9	22	13	7	16	17	11	17
Totaal		5	22	25	21	20	33	20	14	31	35	28	36

FE Intrafamiliaal geweld (IFG)

		2000	2013	2014	2015	2016	2017	2018	2019	2020	2021	2022	2023
IFG: fysiek, binnen het koppel	Sem 1	46	156	134	146	161	100	118	136	140	126	125	124
	Sem 2	74	165	132	123	118	121	155	118	135	117	128	120
Totaal		120	321	266	269	279	221	273	254	275	243	253	244
IFG: fysiek, tegen afstammelingen	Sem 1	10	41	29	27	32	31	39	47	34	27	26	22
	Sem 2	7	35	24	30	27	27	25	26	14	30	30	30
Totaal		17	76	53	57	59	58	64	73	48	57	56	52
IFG: fysiek, tegen andere leden	Sem 1	59	22	24	20	20	15	18	18	14	19	28	25
	Sem 2	48	29	20	32	17	20	19	22	10	20	17	25
Totaal		107	51	44	52	37	35	37	40	24	39	45	50



FE Intrafamiliaal geweld (IFG)

		2000	2013	2014	2015	2016	2017	2018	2019	2020	2021	2022	2023
IFG: seksueel, binnen het koppel	Sem 1			1	1	2	1		3	2	1	3	2
	Sem 2		1		2	1	2	2	2	1	4	2	1
Totaal			1	1	3	3	3	2	5	3	5	5	3
IFG: seksueel, tegen afstammelingen	Sem 1	9	2	5		8	2	1	1	3		5	
	Sem 2	2	2	2	3	3	2	2	3	5	5		
Totaal		11	4	7	3	11	4	3	4	8	5	5	
IFG: seksueel, tegen andere leden	Sem 1		2	1							1		
	Sem 2		1						2				
Totaal			3	1					2		1		
IFG: psychisch, binnen het koppel	Sem 1	53	71	57	93	45	64	40	54	52	73	55	57
	Sem 2	49	59	67	67	52	71	74	62	74	96	80	57
Totaal		102	130	124	160	97	135	114	116	126	169	135	114
IFG: psychisch, tegen afstammelingen	Sem 1		3	1	6	10	13	6	7	3	6	5	8
	Sem 2			2	7	6	1	9	13	5	1	9	7
Totaal			3	3	13	16	14	15	20	8	7	14	15
IFG: psychisch, tegen andere leden	Sem 1		5		3	1	4	3	6	6	4	5	7
	Sem 2		2	4	5		8	6	10	3	2	5	6
Totaal			7	4	8	1	12	9	16	9	6	10	13
IFG: economisch, binnen het koppel	Sem 1		6	10	4	5	4	3	9	7	4	3	6
	Sem 2		5	7	5	1	5	8	6	6	4	6	4
Totaal			11	17	9	6	9	11	15	13	8	9	10
IFG: economisch, tegen afstammelingen	Sem 1	5				2		1	1	1			1
	Sem 2	6					1	1	1		1	2	
Totaal		11				2	1	2	2	1	1	2	1
IFG: economisch, tegen andere leden	Sem 1	68	18	15	8	9	14	4	8	2	2	4	5
	Sem 2	52	11	16	14	10	10	11	5	4	4	6	8
Totaal		120	29	31	22	19	24	15	13	6	6	10	13



FE Hormonen en doping

		2000	2013	2014	2015	2016	2017	2018	2019	2020	2021	2022	2023
Humane doping	Sem 1	4	2	2		4	4	1	2	1	4		1
	Sem 2			3	4	2	2	6	5		1		3
	Totaal	4	2	5	4	6	6	7	7	1	5		4
Illegale vetmesting	Sem 1				2			2	1			1	1
	Sem 2			1				1	1	1	1		
	Totaal			3				2	2	1	1	1	1



FE Drugs

		2000	2013	2014	2015	2016	2017	2018	2019	2020	2021	2022	2023
Verkoop van cocaïne	Sem 1		17	13	5	12	6	11	13	14	16	38	40
	Sem 2		15	10	9	13	13	18	18	14	25	13	44
	Totaal		32	23	14	25	19	29	31	28	41	51	84
Import-export van cocaïne	Sem 1		1		1	1	3		1				
	Sem 2			1									
	Totaal		1	1	1	1	3		1				
Import-export van synthetische drugs	Sem 1		1										
	Totaal		1										
Verkoop van synthetische drugs	Sem 1		4	1	2	3		1	1	3	2	3	2
	Sem 2		2		2	1	2			1	1	1	2
	Totaal		6	1	4	4	2	1	1	4	3	4	4
Productie van cannabis (teelt)	Sem 1		1	5	6	4	3	3	2	1	3	4	2
	Sem 2		6	6	4	3	3	1	2	4	3	3	2
	Totaal		7	11	10	7	6	4	4	5	6	7	4
Import-export van cannabis in grote hoeve.	Sem 1								1		1	1	
	Sem 2										2		
	Totaal								1		3	1	
Verkoop van cannabis in grote hoeveelheid	Sem 1						3		1	1	4	3	8
	Sem 2						1	1			3	4	2
	Totaal						4	1	1	1	7	7	10
Import-export van heroïne	Sem 1		2						1				
	Sem 2						1						
	Totaal		2				1		1				
Verkoop-handel van heroïne	Sem 1		8	8	8	6	7	2	1	5	11	12	4
	Sem 2		15	5	9	10	2	8	7	6	10	1	
	Totaal		23	13	17	16	9	10	8	11	21	13	4



FE Wapenzwendel

		2000	2013	2014	2015	2016	2017	2018	2019	2020	2021	2022	2023
Handel en productie van vuurwapen	Sem 1		2		3	3	1		3	1	2	1	2
	Sem 2	1	1	2	3	3	1		1	1			2
Totaal		1	3	2	6	6	2		4	2	2	1	4
Handel en productie van niet-vuurwapen	Sem 1		1		1				1				
	Sem 2		1	1					1	1			
Totaal			2	1	1				2	1			

FE Mensenhandel

		2000	2013	2014	2015	2016	2017	2018	2019	2020	2021	2022	2023
Mensenhandel - economische uitbuiting	Sem 1		2	1	1	3		1			2	1	1
	Sem 2		1	2		2	1			1		1	
Totaal			3	3	1	5	1	1		1	2	2	1
Mensenhandel - seksuele uitbuiting	Sem 1	1	1			4	1			4	1	3	2
	Sem 2	3	1	1	1	2	1		1	2		1	1
Totaal		4	2	1	1	6	2		1	6	1	4	3

FE Geweld in de publieke ruimte

		2000	2013	2014	2015	2016	2017	2018	2019	2020	2021	2022	2023
Fysiek geweld (openbaar vervoer)	Sem 1	9	16	18	14	10	11	7	11	13	18	17	18
	Sem 2	8	12	21	14	11	11	8	12	12	13	15	15
Totaal		17	28	39	28	21	22	15	23	25	31	32	33
Fysiek geweld (openbare weg)	Sem 1	185	235	221	233	259	218	245	254	219	234	240	255
	Sem 2	152	200	229	231	214	238	248	228	277	223	227	214
Totaal		337	435	450	464	473	456	493	482	496	457	467	469



FE Geweld in de publieke ruimte

		2000	2013	2014	2015	2016	2017	2018	2019	2020	2021	2022	2023
Fysiek geweld (andere openbare plaats)	Sem 1	16	14	10	15	12	13	13	9	7	13	7	18
	Sem 2	9	13	15	12	11	8	9	3	13	10	7	5
Totaal		25	27	25	27	23	21	22	12	20	23	14	23
Fysiek geweld (publiek toegankelijke plaats)	Sem 1	48	73	65	89	66	68	78	64	48	43	55	74
	Sem 2	61	63	61	77	48	76	68	63	32	50	50	61
Totaal		109	136	126	166	114	144	146	127	80	93	105	135
Seksueel geweld (openbaar vervoer)	Sem 1	7	1	3	1	4	1	3	2	4	3	3	
	Sem 2	2	4	4		2	5	3	5	7	4	5	2
Totaal		9	5	7	1	6	6	6	7	11	7	8	2
Seksueel geweld (openbare weg)	Sem 1	4	6	6	7	9	11	12	8	10	7	10	17
	Sem 2	9	8	10	8	11	9	9	18	11	11	22	8
Totaal		13	14	16	15	20	20	21	26	21	18	32	25
Seksueel geweld (andere openbare plaats)	Sem 1	3	1	6	4		3	7	3	2	4	1	1
	Sem 2	3	6	1	2	1	3	3		2		1	2
Totaal		6	7	7	6	1	6	10	3	4	4	2	3
Seksueel geweld (publiek toegankelijke plaats)	Sem 1	4	5	4	2	9	5	3	5	3	1	6	13
	Sem 2	4	2	4	4	3	6	8	5	3	4	9	10
Totaal		8	7	8	6	12	11	11	10	6	5	15	23
Psychisch geweld (openbaar vervoer)	Sem 1	13	14	17	17	22	18	9	8	10	14	7	9
	Sem 2	24	16	21	15	15	12	8	8	9	9	14	9
Totaal		37	30	38	32	37	30	17	16	19	23	21	18
Psychisch geweld (openbare weg)	Sem 1	126	193	189	195	190	150	166	185	124	139	172	173
	Sem 2	97	190	169	199	161	154	165	173	188	160	148	146
Totaal		223	383	358	394	351	304	331	358	312	299	320	319
Psychisch geweld (andere openbare plaats)	Sem 1	18	21	8	20	14	9	16	18	13	13	8	11
	Sem 2	17	12	18	23	17	16	14	11	8	13	9	5
Totaal		35	33	26	43	31	25	30	29	21	26	17	16



FE Geweld in de publieke ruimte

		2000	2013	2014	2015	2016	2017	2018	2019	2020	2021	2022	2023
Psychisch geweld (publiek toegankelijke plaats)	Sem 1	75	74	74	81	85	61	55	57	49	37	40	49
	Sem 2	53	58	59	69	53	56	71	71	35	41	42	43
Totaal		128	132	133	150	138	117	126	128	84	78	82	92
Diefstal gewapenderhand (openbaar vervoer)	Sem 1	3	4	5	3	2		2		2	1	1	1
	Sem 2	5	6	2	3		3	1		2			4
Totaal		8	10	7	6	2	3	3		4	1	1	5
Diefstal gewapenderhand (openbare weg)	Sem 1	26	30	31	23	23	23	23	23	15	20	24	29
	Sem 2	21	26	28	21	18	39	17	23	23	29	20	29
Totaal		47	56	59	44	41	62	40	46	38	49	44	58
Diefstal gewapenderhand (andere openbare plaats)	Sem 1		3	1		2	5	2	2			1	2
	Sem 2		1	2	1		1	1				2	2
Totaal			4	3	1	2	6	3	2			3	4
Diefstal gewapenderhand (publiek toegank. plaats)	Sem 1	20	22	26	48	17	10	19	17	10	8	5	17
	Sem 2	16	21	21	25	15	16	21	24	14	5	6	11
Totaal		36	43	47	73	32	26	40	41	24	13	11	28
Diefstal geweld zonder wapen (openbaar vervoer)	Sem 1	18	107	54	51	30	23	16	15	26	30	23	27
	Sem 2	19	44	31	27	13	20	9	14	19	22	16	28
Totaal		37	151	85	78	43	43	25	29	45	52	39	55
Diefstal geweld zonder wapen (openbare weg)	Sem 1	311	211	296	512	432	310	194	197	157	107	132	182
	Sem 2	269	215	267	474	309	236	173	198	130	146	138	168
Totaal		580	426	563	986	741	546	367	395	287	253	270	350
Diefstal geweld zonder wapen (and. openb. plaats)	Sem 1	8	5	10	10	15	16	12	10	4	3	3	5
	Sem 2	7	3	15	8	13	8	9	5	7	6	1	11
Totaal		15	8	25	18	28	24	21	15	11	9	4	16
Diefstal geweld zonder wapen (pub. toegank. pl.)	Sem 1	22	25	24	25	40	22	23	31	14	16	16	15
	Sem 2	27	22	49	24	20	29	20	26	25	22	19	17
Totaal		49	47	73	49	60	51	43	57	39	38	35	32



FE Andere

		2000	2013	2014	2015	2016	2017	2018	2019	2020	2021	2022	2023
Nepagenten	Sem 1		3		5	6	2	7	1	4	1	2	
	Sem 2		1	1	1		2	2	2	2	1	2	2
	Totaal		4	1	6	6	4	9	3	6	2	4	2
Terrorisme, extremisme en radicalisme	Sem 1		8	7	11	12	17	2	1	3	5	1	5
	Sem 2		7	10	10	10	5	4	3	2	1	2	5
	Totaal		15	17	21	22	22	6	4	5	6	3	10
Cyberbelaging	Sem 1	13	47	79	70	72	74	68	64	44	64	116	108
	Sem 2	21	68	62	83	65	71	87	79	55	83	78	84
	Totaal	34	115	141	153	137	145	155	143	99	147	194	192
Identiteitsfraude	Sem 1	28	64	84	84	77	102	77	79	72	94	117	71
	Sem 2	48	70	89	86	69	79	75	63	65	93	64	50
	Totaal	76	134	173	170	146	181	152	142	137	187	181	121



Anderlecht

2022

CF Diefstal vervoermiddel

	Jan	Feb	Maa	Apr	Mei	Jun	Jul	Aug	Sep	Okt	Nov	Dec	Totaal
Autodiefstal	13	17	16	6	14	14	16	4	18	9	15	13	155
Motodiefstal		2	3	3	4	3	2	2	2		3		24
Carjacking		3	3		1	1	1		1		1		11
Garagediefstal									1				1
Bromfietsdiefstal	3	2	8		5	3		2	3		1	4	31
Fietsdiefstal	17	16	21	17	26	24	21	22	23	32	22	18	259

CF Inbraak

	Jan	Feb	Maa	Apr	Mei	Jun	Jul	Aug	Sep	Okt	Nov	Dec	Totaal
Woninginbraak	40	42	44	30	29	32	46	41	37	43	35	47	466
Inbraak in bedrijf of handelszaak	21	14	14	14	21	22	13	17	24	19	17	24	220
Inbraak in openbare of overheidsinstelling	2	1	4	4	3	7	1	1	2	4	5	5	39
Inbraak in gebouw (totaal)	63	57	62	48	53	61	60	59	63	66	57	76	725



CF Diefstal andere

	Jan	Feb	Maa	Apr	Mei	Jun	Jul	Aug	Sep	Okt	Nov	Dec	Totaal
Diefstal gewapenderhand	6	4	4	6	7	7	5	3	7	8	4	6	67
Diefstal met geweld zonder wapen	20	34	36	32	36	30	38	42	27	27	26	37	385
Diefstal uit of aan voertuig	123	164	170	115	127	156	178	129	142	165	207	164	1.840
Sacjacking uit auto			2					1					3
Diefstal van wapens en explosieven	1	3			1			2	1	3	2	3	16
Steaming				1								1	2
Handtasroof	1	2	2			1	2	1			4	3	16
Grijpdiefstal	12	18	21	15	17	18	17	25	14	11	15	20	203
Zakkenrollerij	65	79	87	81	88	70	60	52	59	75	91	98	905
Winkeldiefstal	25	28	19	16	21	18	10	17	11	16	16	15	212
Diefstal met list	29	67	34	53	54	51	61	47	34	60	38	68	596
Metaaldiefstal			1		3	2	2	1	1	1	3		14
Werfdiefstal	2	5	7	2	9	3	3	3	6	5	5		50
Home-invasion									1				1
Dierendiefstal					2								2
Ladingdiefstal	1					1							2

ICT-criminaliteit

	Jan	Feb	Maa	Apr	Mei	Jun	Jul	Aug	Sep	Okt	Nov	Dec	Totaal
Betaalkaartfraude	33	31	46	24	48	50	38	27	47	43	29	35	451
Phishing			3		1	1	5	1	5	3	1	1	21
Shouldersurfing					4	4		1			1		10
Skimming							1		3	1	2		7



CF Andere

	Jan	Feb	Maa	Apr	Mei	Jun	Jul	Aug	Sep	Okt	Nov	Dec	Totaal
Geweld tegen beroepen van algemeen belang	6		2	2	3	2			2	3		6	26
Groepsverkrachting				1							1		2
Graffiti		2		1	2		1	1	4	2	1		14
Beschadiging van auto	37	24	37	37	37	28	34	37	28	47	39	48	433
Steekpartij	5	2	2	5	1	2	2	3	2	2	2		28

FE Intrafamiliaal geweld (IFG)

	Jan	Feb	Maa	Apr	Mei	Jun	Jul	Aug	Sep	Okt	Nov	Dec	Totaal
IFG: fysiek, binnen het koppel	22	11	19	17	31	25	22	24	16	20	20	26	253
IFG: fysiek, tegen afstammelingen	5	5	4	2	8	2	2	7	6	6	6	3	56
IFG: fysiek, tegen andere leden	3	6	3	5	4	7	3	5		3	4	2	45
IFG: seksueel, binnen het koppel		1		1		1				1		1	5
IFG: seksueel, tegen afstammelingen	2		1	1	1								5
IFG: psychisch, binnen het koppel	7	10	5	13	9	11	17	14	15	11	13	10	135
IFG: psychisch, tegen afstammelingen			1	2	2		6		1	1	1		14
IFG: psychisch, tegen andere leden	2	1		1	1		1	1		1	1	1	10
IFG: economisch, binnen het koppel	1	1	1				1		2	2		1	9
IFG: economisch, tegen afstammelingen									1	1			2
IFG: economisch, tegen andere leden		1	1		1	1	2	1	1	1	1		10

FE Hormonen en doping

	Mei	Totaal
Illegale vetmesting	1	1



FE Drugs

	Jan	Feb	Maa	Apr	Mei	Jun	Jul	Aug	Sep	Okt	Nov	Dec	Totaal
Verkoop van cocaïne	10	9	5	8	3	3			5	1	1	6	51
Verkoop van synthetische drugs		1		1		1						1	4
Productie van cannabis (teelt)	1		1	1		1	1		1	1			7
Import-export van cannabis in grote hoeve.					1								1
Verkoop van cannabis in grote hoeveelheid		1	2					2	1			1	7
Verkoop-handel van heroïne	2	2	2	4	2		1						13

FE Wapenzwendel

	Jun	Totaal
Handel en productie van vuurwapen	1	1

FE Mensenhandel

	Jan	Mei	Jun	Okt	Totaal
Mensenhandel - economische uitbuiting			1	1	2
Mensenhandel - seksuele uitbuiting	1	1	1	1	4



FE Geweld in de publieke ruimte

	Jan	Feb	Maa	Apr	Mei	Jun	Jul	Aug	Sep	Okt	Nov	Dec	Totaal
Fysiek geweld (openbaar vervoer)	2		6	3	4	2	3	2	3	1		6	32
Fysiek geweld (openbare weg)	46	26	48	40	41	39	47	39	32	44	31	34	467
Fysiek geweld (andere openbare plaats)	1	1	2		2	1	1	3	2			1	14
Fysiek geweld (publiek toegankelijke plaats)	4	14	10	10	10	7	10	9	12	8	3	8	105
Seksueel geweld (openbaar vervoer)					3		1		1	1	1	1	8
Seksueel geweld (openbare weg)	1	2	1	1	3	2	5	1	2	6	2	6	32
Seksueel geweld (andere openbare plaats)						1			1				2
Seksueel geweld (publiek toegankelijke plaats)			2	1	2	1	1	1	2	1	3	1	15
Psychisch geweld (openbaar vervoer)	1	1	3		1	1	3	3	2	2	2	2	21
Psychisch geweld (openbare weg)	36	25	23	31	33	24	28	29	24	19	32	16	320
Psychisch geweld (andere openbare plaats)	1	1	2	2	2		1	3	2		3		17
Psychisch geweld (publiek toegankelijke plaats)	4	10	9	6	7	4	7	8	4	8	8	7	82
Diefstal gewapenderhand (openbaar vervoer)						1							1
Diefstal gewapenderhand (openbare weg)	5	2	3	4	6	4	4	3	3	5	3	2	44
Diefstal gewapenderhand (andere openbare plaats)		1									1	1	3
Diefstal gewapenderhand (publiek toegank. plaats)	1		1	2		1			2	1		3	11
Diefstal geweld zonder wapen (openbaar vervoer)	4	4	7	3	1	4	2	7	3	1	2	1	39
Diefstal geweld zonder wapen (openbare weg)	14	24	24	24	26	20	29	26	19	19	20	25	270
Diefstal geweld zonder wapen (and. openb. plaats)				1	2		1						4
Diefstal geweld zonder wapen (pub. toegank. pl.)	1	2	4		5	4	4	4	1	3	4	3	35

FE Andere

	Jan	Feb	Maa	Apr	Mei	Jun	Jul	Aug	Sep	Okt	Nov	Dec	Totaal
Nepagenten		1	1								1	1	4
Terrorisme, extremisme en radicalisme				1			1			1			3
Cyberbelaging	29	22	18	16	10	21	8	16	11	15	15	13	194
Identiteitsfraude	7	16	14	41	17	22	6	10	13	11	9	15	181



2023

CF Diefstal vervoermiddel

	Jan	Feb	Maa	Apr	Mei	Jun	Jul	Aug	Sep	Okt	Nov	Dec	Totaal
Autodiefstal	13	16	12	10	12	17	9	9	8	16	11	8	141
Motodiefstal	2	1	1	2		6	5	1			8	2	28
Carjacking	1	1		1	1	2					1	1	8
Homejacking			1	1		1							3
Garagediefstal			1				1						2
Bromfietsdiefstal	2	3	1		7	3	2	1		5	2		26
Fietsdiefstal	14	14	12	20	17	34	33	21	19	22	20	7	233

CF Inbraak

	Jan	Feb	Maa	Apr	Mei	Jun	Jul	Aug	Sep	Okt	Nov	Dec	Totaal
Woninginbraak	37	39	35	21	36	39	43	50	43	33	28	30	434
Inbraak in bedrijf of handelszaak	14	14	25	14	20	17	11	8	14	21	10	15	183
Inbraak in openbare of overheidsinstelling	3	2	1	7	1	3	1	1	3	2	7	1	32
Inbraak in gebouw (totaal)	54	55	61	42	57	59	55	59	59	56	44	46	647



CF Diefstal andere

	Jan	Feb	Maa	Apr	Mei	Jun	Jul	Aug	Sep	Okt	Nov	Dec	Totaal
Diefstal gewapenderhand	11	8	3	15	8	10	6	8	11	10	9	10	109
Diefstal met geweld zonder wapen	32	29	40	50	53	50	44	29	71	40	33	34	505
Diefstal uit of aan voertuig	230	186	257	193	169	146	189	145	162	210	165	127	2.179
Sacjacking uit auto			1			1		1					3
Diefstal van wapens en explosieven	1	2	1	1				1	1	2	3	1	13
Steaming					1	1					1		3
Handtasroof	3		4	7	4	2	1		2	1	2	1	27
Grijpdiefstal	19	18	23	33	36	37	25	14	44	20	25	22	316
Zakkenrollerij	80	102	91	83	85	86	56	47	62	79	91	70	932
Winkeldiefstal	11	12	14	14	27	19	18	15	18	10	12	11	181
Diefstal met list	35	52	40	73	41	33	41	42	37	17	10	2	423
Metaaldiefstal		2	1				1	2	2	1			9
Werfdiefstal	1	1	4	1	3	1	3		2	4	5		25
Home-invasion					1				1	1			3
Dierendiefstal	1					1		1					3
Ladingdiefstal			1	2		1		3					7

ICT-criminaliteit

	Jan	Feb	Maa	Apr	Mei	Jun	Jul	Aug	Sep	Okt	Nov	Dec	Totaal
Betaalkaartfraude	30	42	39	42	24	27	32	25	34	14	26	30	365
Phishing	7		1			1			3			1	13
Shouldersurfing							2						2
Skimming	2	1	1	1			1	1			1		8



CF Andere

	Jan	Feb	Maa	Apr	Mei	Jun	Jul	Aug	Sep	Okt	Nov	Dec	Totaal
Geweld tegen beroepen van algemeen belang	1	1	1	3	3	4	2	2	4	2	4	4	31
Groepsverkrachting	1				1					1	1		4
Graffiti	4		4	1	2	3				3	1	1	19
Beschadiging van auto	42	38	35	50	37	47	39	42	27	36	42	25	460
Steekpartij	4	5	4	1	2	3	4	4	2	5	2		36

FE Intrafamiliaal geweld (IFG)

	Jan	Feb	Maa	Apr	Mei	Jun	Jul	Aug	Sep	Okt	Nov	Dec	Totaal
IFG: fysiek, binnen het koppel	24	17	14	21	22	26	18	21	20	28	18	15	244
IFG: fysiek, tegen afstammelingen	4	1	6	4	2	5	2	7	8	3	3	7	52
IFG: fysiek, tegen andere leden	5	4	3	7	2	4	2	6	6	11			50
IFG: seksueel, binnen het koppel	1				1		1						3
IFG: psychisch, binnen het koppel	6	14	14	9	10	4	9	9	7	10	16	6	114
IFG: psychisch, tegen afstammelingen	1		1	2	1	3	2	1	2			2	15
IFG: psychisch, tegen andere leden	1	2			2	2	1	2	2			1	13
IFG: economisch, binnen het koppel	2	1	2		1		2			1	1		10
IFG: economisch, tegen afstammelingen				1									1
IFG: economisch, tegen andere leden	1	1	1		2		3		1	1	2	1	13

FE Hormonen en doping

	Maa	Jun	Aug	Sep	Totaal
Humane doping	1		1	2	4
Illegale vetmesting		1			1



FE Drugs

	Jan	Feb	Maa	Apr	Mei	Jun	Jul	Aug	Sep	Okt	Nov	Dec	Totaal
Verkoop van cocaïne	4	10	7	7	7	5	6	8	4	6	9	11	84
Verkoop van synthetische drugs			2						1		1		4
Productie van cannabis (teelt)		1		1				1				1	4
Verkoop van cannabis in grote hoeveelheid		2	1	1	1	3	1					1	10
Verkoop-handel van heroïne		1	2		1								4

FE Wapenzwendel

	Maa	Jun	Jul	Okt	Totaal
Handel en productie van vuurwapen	1	1	1	1	4

FE Mensenhandel

	Jan	Jun	Nov	Totaal
Mensenhandel - economische uitbuiting		1		1
Mensenhandel - seksuele uitbuiting	1	1	1	3



FE Geweld in de publieke ruimte

	Jan	Feb	Maa	Apr	Mei	Jun	Jul	Aug	Sep	Okt	Nov	Dec	Totaal
Fysiek geweld (openbaar vervoer)	2	4	1	5	2	4	2	4	2	3	2	2	33
Fysiek geweld (openbare weg)	35	33	35	46	53	53	33	40	45	37	28	31	469
Fysiek geweld (andere openbare plaats)	3	4	1	2	3	5		1	1	1	2		23
Fysiek geweld (publiek toegankelijke plaats)	10	12	10	13	14	15	5	9	14	10	10	13	135
Seksueel geweld (openbaar vervoer)											1	1	2
Seksueel geweld (openbare weg)	4	3	4	1		5	2		2	3	1		25
Seksueel geweld (andere openbare plaats)						1				1	1		3
Seksueel geweld (publiek toegankelijke plaats)	1	3	2	1	3	3	2	2	1	2	3		23
Psychisch geweld (openbaar vervoer)	2	1	3			3	1	1	1		4	2	18
Psychisch geweld (openbare weg)	22	35	28	30	22	36	23	30	24	25	25	19	319
Psychisch geweld (andere openbare plaats)	2	1	1	2	2	3	2	1	2				16
Psychisch geweld (publiek toegankelijke plaats)	6	6	13	6	8	10	5	7	8	12	8	3	92
Diefstal gewapenderhand (openbaar vervoer)						1		1	2	1			5
Diefstal gewapenderhand (openbare weg)	6	3	1	9	6	4	2	3	6	7	6	5	58
Diefstal gewapenderhand (andere openbare plaats)	1		1				1				1		4
Diefstal gewapenderhand (publiek toegank. plaats)	3	4		4	1	5	2	1	2	1	1	4	28
Diefstal geweld zonder wapen (openbaar vervoer)	3	3	6	7	4	4	1	4	10	7		6	55
Diefstal geweld zonder wapen (openbare weg)	28	19	22	39	37	37	34	18	49	23	25	19	350
Diefstal geweld zonder wapen (and. openb. plaats)			2		2	1	2		4	1	3	1	16
Diefstal geweld zonder wapen (pub. toegank. pl.)		1	3	3	5	3	2	3	3	4	2	3	32

FE Andere

	Jan	Feb	Maa	Apr	Mei	Jun	Jul	Aug	Sep	Okt	Nov	Dec	Totaal
Nepaganten							1					1	2
Terrorisme, extremisme en radicalisme		1	1	2	1			2		1	2		10
Cyberbelaging	18	13	19	20	18	20	15	14	17	8	17	13	192
Identiteitsfraude	15	8	9	10	12	17	12	9	11	9	3	6	121



POLITIËLE CRIMINALITEITSSTATISTIEKEN

PLEEGPLAATS: GEMEENTE

Anderlecht

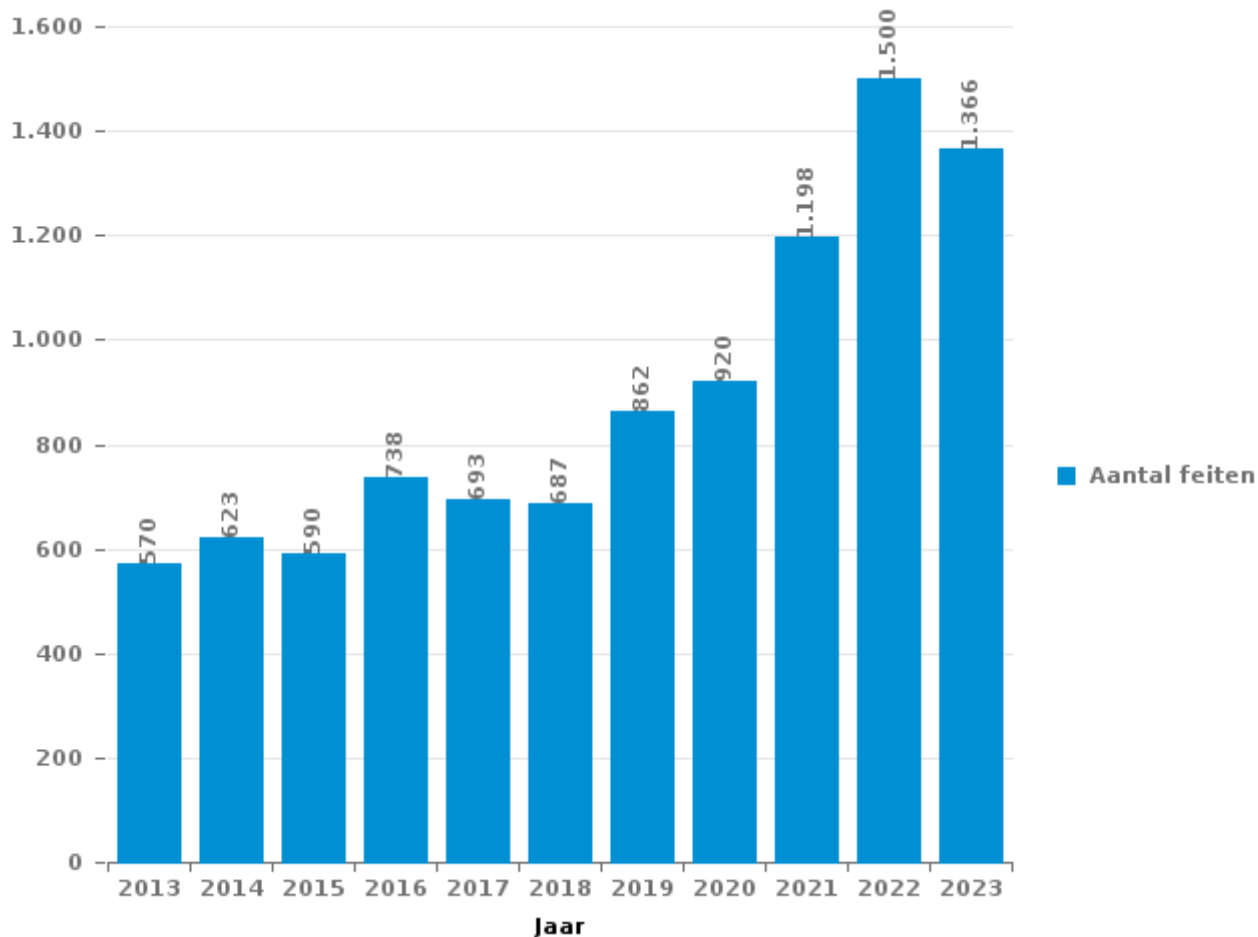
DEEL III : ICT



Anderlecht

Totaal aantal misdrijven met een ICT/online element sinds 2013

(deze cijfers kunnen een onderschatting zijn, dit afhankelijk van vattingspraktijken en technische beperkingen)





ICT/online-crime in strikte zin

Inbreuken (exhaustief)

	2013	2014	2015	2016	2017	2018	2019	2020	2021	2022	2023
Informaticacriminaliteit: Informaticabedrog:	338	351	300	476	364	312	465	445	576	860	733
Informaticacriminaliteit: Hacking:	5	17	17	11	21	12	22	24	24	18	26
Informaticacriminaliteit: Valsheid in informatica:	4	10	2	8	10	5	5	4	7	14	6
Informaticacriminaliteit: Sabotage:	18	1	2	1	5	3	3	1	2	1	2
Misdr. tegen andere morele waarden en gevoelens: Schenden van communicatie door particulier:	3					1			1		2
Sociaal strafwetboek: Misdr. tegen openbare trouw in sociaal strafrecht: Valsheid in informatica	1									1	
Misdr. tegen gezag van de overheid: Weigering medewerking (informatica en telecom):							1				
Onwettige uitoefening van het openbaar gezag: Schenden van communicatie door ambtenaar:									1		
Algemeen totaal strikt:	369	379	321	496	400	333	496	474	611	894	769

Criminele figuren (apart bekijken - niet optellen met iets anders - risico op dubbeltelling!)

	2013	2014	2015	2016	2017	2018	2019	2020	2021	2022	2023
Betaalkaartfraude	233	252	209	348	276	210	279	269	342	451	365
Shouldersurfing	60	67	50	119	85	38	57	24	15	10	2
Skimming	22	26	31	19	7	8	6	6	6	7	8
Phishing	10	3		2	2	4	6	21	10	21	13
Ransomware					2		1				



ICT/online-crime in ruime zin

Inbreuken (enkel als feitcode bestaat)

	2013	2014	2015	2016	2017	2018	2019	2020	2021	2022	2023
Bedrog: Oplichting: Internetfraude	66	77	65	63	123	159	198	324	395	379	356
Zedenmisdriften: Voyeurisme: Verspreiding opname naaktheid of intimiteit				3		4	5	2	14	3	
Zedenmisdriften: Kinderpornografie: Toegang kinderporno via technologie					2	3	1			1	
Zedenmisdriften: Grooming (contact via ICT met minderjarige < 16 j):			2				1	2			
Misdr. tegen andere morele waarden en gevoelens: Cyberlokking (lokken van minderjarige via ICT):						1					1
Zedenmisdriften: Aanzetting tot ontucht: Reclame via ICT voor ontucht								1			
Algemeen totaal ruim:	66	77	67	66	125	167	205	329	409	383	357

Criminele figuren (apart bekijken - niet optellen met iets anders - risico op dubbeltelling!)

	2013	2014	2015	2016	2017	2018	2019	2020	2021	2022	2023
Cyberbelaging	115	141	153	137	145	155	143	99	147	194	192

POLITIËLE CRIMINALITEITSSTATISTIEKEN

PLEEGPLAATS: GEMEENTE

Anderlecht

DEEL IV : BESTEMMING PLAATS



Anderlecht

Diefstal en afpersing

	2000	2013	2014	2015	2016	2017	2018	2019	2020	2021	2022	2023
Openbare weg	2.807	2.705	2.986	3.071	3.054	2.911	2.644	2.856	2.675	2.942	3.010	3.388
Winkel	817	835	824	782	705	595	581	626	474	500	409	379
Woning: appartement	453	521	491	518	429	429	444	335	279	266	302	280
Woning: huis	213	287	242	374	245	277	244	266	227	176	163	141
Parking	304	234	309	195	219	203	148	173	158	171	147	187
Vervoermiddel: auto	970	206	207	193	169	94	69	111	93	69	39	142
Onbekend	374	171	201	185	123	140	147	194	123	188	219	161
Woning: onbepaald	145	229	155	207	173	154	236	230	177	164	143	150
Horeca	199	178	151	133	116	137	140	172	141	90	124	118
Bedrijf	304	154	118	131	100	113	121	99	71	89	60	67
Spoorwegstation / busstation / metrostation	68	173	124	97	58	91	86	126	131	152	130	191
Vervoermiddel: trein / tram / metrotrein	60	207	142	90	69	59	53	68	47	51	60	84
Onderwijsinstelling	137	104	118	107	92	89	47	77	41	56	34	42
Andere	52	75	69	76	79	72	76	71	92	99	72	83
Woning: garage	87	57	81	67	101	96	59	63	68	80	56	70
Ziekenhuis	101	95	94	89	85	82	78	62	30	26	44	39
Vervoermiddel: autobus / autocar	81	111	82	58	40	37	34	43	25	43	39	36
Werf	27	48	39	40	42	52	53	52	35	48	45	24
Openbare dienst	55	41	45	37	29	32	41	48	33	36	31	36
Bank / financiële instelling	38	53	65	47	54	52	30	42	22	10	16	8
Vervoermiddel: vrachtwagen	103	34	34	26	32	9	13	45	22	30	20	33
Dienst	37	36	32	52	38	22	23	24	15	21	17	17
Recreatie en cultuur	34	43	28	33	24	24	27	32	15	11	14	25
Sportinfrastructuur	17	26	32	35	32	27	30	36	14	14	24	23
Dokter / tandarts / apotheker	20	32	28	24	18	13	20	27	27	40	22	16
Vervoermiddel: andere	27	26	47	29	19	12	12	20	17	18	17	24
Benzinestation	28	11	11	13	12	15	16	13	10	43	48	20
Bushalte / tramhalte	38	25	17	14	14	16	10	17	11	26	21	15
Woning: aanhorigheid	15	13	20	16	13	15	12	15	14	18	13	13
Terrein	17	18	18	11	10	13	21	10	10	9	11	14
Bestuurlijk gebouw	9	6	13	14	7	12	11	12	10	12	13	14
Fietsenstandplaats	1	5		6	3	9	10	14	21	24	15	24
Rusthuis	8	6	8	16	14	12	16	7	9	11	11	8
Stadion	25	17	11	8	5	18	7	6	2	3	4	4
Luchthaven	2	25	21	13	12							
Woning: andere	7	8	3	4	7	5	6	9	3	8	1	6
Woning: oprit	3	6	4	1	9		4	11	7	4	5	4
Religieus gebouw	1	6	6	10	3	8	4	3		2	3	1
Bankautomaat	13	2		3	5	2		1				
Ontuchthuis		1	2		1	1	2	4	5		3	4
Begraafplaats		6	1	1	1		2	1	1	1	2	2
Waterlopen en zeeën					1		1					1
Militaire installatie											1	
Totaal	7.697	6.836	6.879	6.826	6.262	5.948	5.578	6.021	5.155	5.551	5.408	5.894



Anderlecht

Beschadigen van eigendom

	2000	2013	2014	2015	2016	2017	2018	2019	2020	2021	2022	2023
Openbare weg	367	556	596	599	526	507	527	500	547	461	474	456
Woning: hoofdverblijf	217	195	172	167	186	148	117	139	160	121	114	124
Parking	82	94	72	73	88	84	53	62	51	60	43	57
Woning: onbepaald	40	83	79	79	56	67	72	83	57	60	48	57
Horeca	32	27	34	36	35	19	24	29	22	24	25	20
Vervoermiddel: auto	151	30	30	32	16	12	6	21	11	9	6	3
Winkel	32	28	29	25	28	20	23	29	33	30	24	24
Andere	19	15	26	33	19	14	12	17	14	20	10	14
Onderwijsinstelling	15	19	23	20	17	12	10	23	14	11	11	11
Onbekend	9	10	8	12	11	8	16	12	13	29	16	22
Bedrijf	22	22	5	13	6	8	12	8	16	11	7	16
Woning: garage	11	14	17	7	6	15	10	13	6	8	9	12
Politiebureau		3	12	8	5	13	10	9	9	11	9	7
Openbare dienst	3	7	9	5	10	6	8	9	4	5	6	6
Vervoermiddel: andere	18	4	8	5	8	9	3	3	4	6	4	6
Bestuurlijk gebouw	5	3	3	11	5	6	8	6	6	5	3	4
Dienst	6	5	7	10	4	4	4	8	4	5	4	3
Spoorwegstation / busstation / metrostation	7	3	5	10	7	5	2	4	2	11	1	1
Terrein	9	5	5	4	4	8	7	2	1	3	3	3
Ziekenhuis	1	9	6	4	5	8	1	6	5	2	2	5
Recreatie en cultuur	12	1	5	8	2	1	7	4	5	4	2	2
Woning: aanhorigheid	9	11	4	1	6	1	3	1	6	2	3	3
Werf	4	2	4			9	8	3	6	5	3	1
Bank / financiële instelling		12	4	1	7	2	7		3	5	2	1
Dokter / tandarts / apotheker	2	2		4	3	2	3	3	1	6	1	4
Woning: tuin	1	1	7	2	3	2	2	5		2	4	2
Woning: tweede verblijf	1	3	1	3		5	4	3	5	2		2
Benzinestation	4	4	1	4	5		3		1	1	3	1
Woning: oprit	3	3	4	2		1	3	4	1	2	3	
Bushalte / tramhalte	4	1	13	3			1		1			1
Sportinfrastructuur	1	5	1	2	3	1	1	3		1	1	2
Stadion	8	2	2	1		2	1		3			2
Religieus gebouw	2	1	4	3		1	3	2		3		
Rusthuis	2		3	1		3	1		1	4		2
Luchthaven		1	2	3	4			1				
Begraafplaats	2			1			1		2	1		
Vervoermiddel: trein / tram / metrotrein	2			1		1	1					1
Fietsenstandplaats								1		1		1
Waterlopen en zeeën		1	1									
Ontuchthuis							1					
Totaal	1.103	1.182	1.202	1.193	1.075	1.004	975	1.013	1.014	931	841	876



Anderlecht

Misdrijven tegen de lichamelijke integriteit

	2000	2013	2014	2015	2016	2017	2018	2019	2020	2021	2022	2023
Openbare weg	336	446	464	456	483	476	504	487	513	483	467	486
Woning	326	479	407	407	386	339	398	381	380	346	371	396
Horeca	50	35	38	73	40	41	48	35	20	21	36	40
Onderwijsinstelling	28	48	48	48	45	44	48	32	21	20	34	36
Winkel	19	42	32	33	22	36	37	25	27	30	19	31
Onbekend	13	17	18	14	11	16	11	18	22	45	35	35
Spoorwegstation / busstation / metrostation	5	16	18	19	10	10	10	16	15	25	19	18
Parking	11	20	17	14	11	15	16	10	9	11	8	20
Andere	3	8	16	10	19	26	14	17	7	13	12	15
Ziekenhuis	8	9	11	11	11	14	6	12	10	13	8	18
Bedrijf	13	9	11	11	8	5	5	10	6	4	6	5
Openbare dienst	2	4	4	1	6	5	7	8	9	8	8	17
Stadion	7	5	6	5	8	8	10	6	1		6	4
Recreatie en cultuur	4	7	5	6	1	11	2	3	1	3	5	7
Vervoermiddel: autobus / autocar	4	4	8	5	4	3	1	3	4	5	5	8
Vervoermiddel: andere	5	4	6	5	2	1	5	3	1		5	7
Vervoermiddel: trein / tram / metrotrein	4	2	6	3	4	2	5	3	2	2	4	4
Politiebureau	4	3	9	6	2		1	2	4	4	2	2
Sportinfrastructuur	3	3	2	5	5	4	1	3	2	1	7	3
Dienst		3	2	3	5	2	3	5		3	1	4
Rusthuis	1	2	2		1		3	2	2	6	3	4
Terrein	2	2	3	4	2	1	6	1	2	1		1
Bestuurlijk gebouw	4		3	1	1	3		2	4	3	1	
Bushalte / tramhalte	1	1	3			3		2	1	4	4	2
Benzinestation	1	1	1	2	2		2	2	2	3	2	1
Dokter / tandarts / apotheker	1	1	1	2	3	2	2	1	1	1	1	1
Religieus gebouw		3	1		1	4	1	2	1			
Bank / financiële instelling	1				4				2	2		
Ontuchthuis			1	1					1	1	3	2
Woning: oprit	2	1			1		1		1	1	1	1
Woning: tuin	1		1	1						1		
Luchthaven			2		1							
Waterlopen en zeeën	1										1	
Totaal	860	1.175	1.146	1.146	1.099	1.071	1.147	1.091	1.071	1.060	1.074	1.168

POLITIËLE CRIMINALITEITSSTATISTIEKEN

PLEEGPLAATS: GEMEENTE

Anderlecht

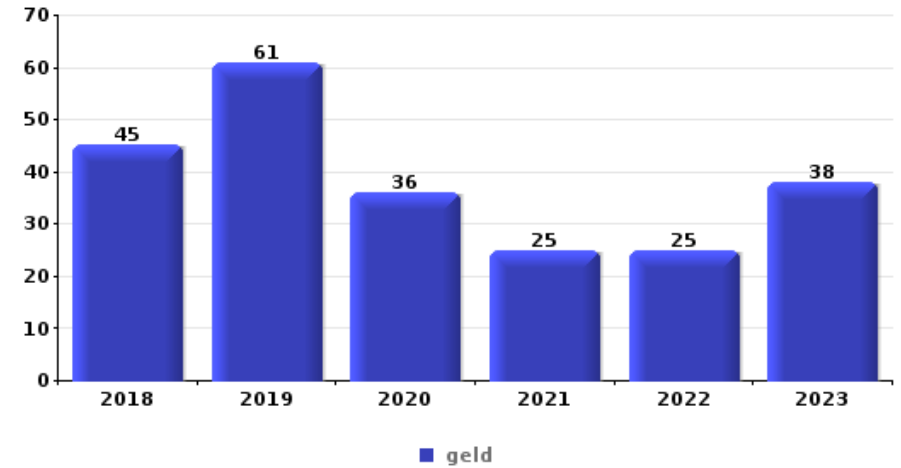
DEEL V : VOORWERPEN EN VERVOERMIDDELEN



Anderlecht

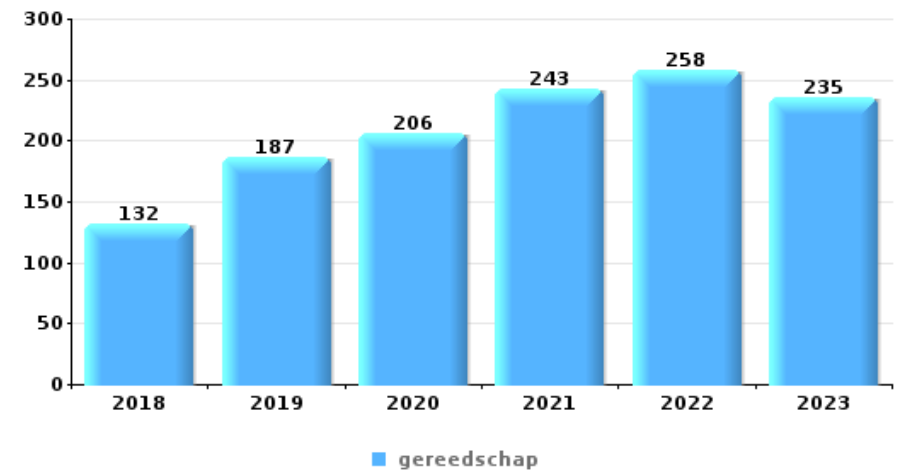
Diefstal gewapenderhand

Top 5 gestolen voorwerpen (obv aantal feiten)		2018	2019	2020	2021	2022	2023
1	geld	45	61	36	25	25	38
2	GSM en toebehoren	22	34	24	28	25	51
3	bankkaart / kredietkaart	10	21	8	5	14	13
4	identiteitskaart / paspoort	4	18	11	5	12	14
5	portefeuille	6	16	8	5	13	8



Diefstal uit of aan voertuig

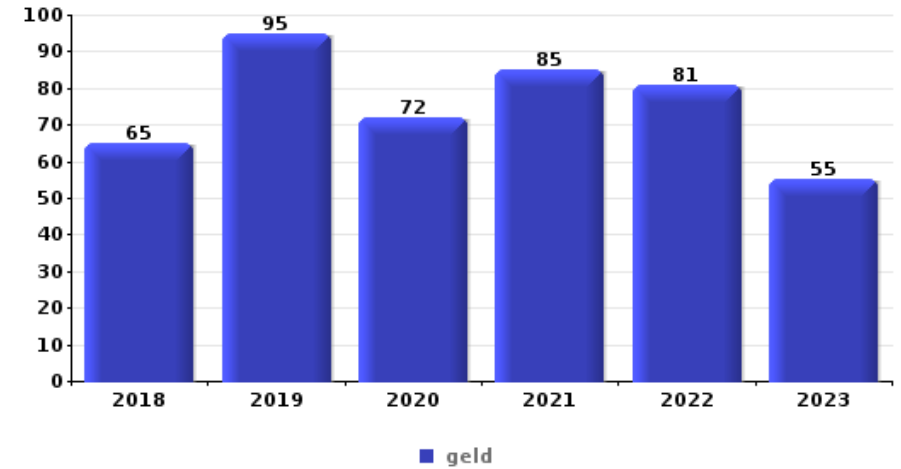
Top 5 gestolen voorwerpen (obv aantal feiten)		2018	2019	2020	2021	2022	2023
1	gereedschap	132	187	206	243	258	235
2	rijbewijs	154	205	182	222	244	217
3	bankkaart / kredietkaart	145	204	172	228	227	224
4	identiteitskaart / paspoort	143	212	167	209	236	229
5	computer en toebehoren	130	132	124	184	205	251





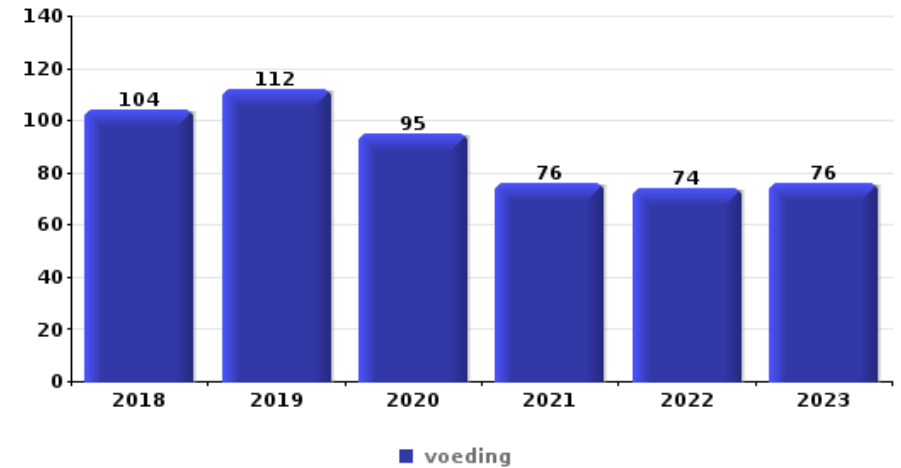
Inbraak in bedrijf of handelszaak

Top 5 gestolen voorwerpen (obv aantal feiten)		2018	2019	2020	2021	2022	2023
1	geld	65	95	72	85	81	55
2	computer en toebehoren	18	27	26	17	16	14
3	voeding	14	16	18	17	13	21
4	multimedia	9	18	13	7	21	3
4	GSM en toebehoren	10	28	10	9	5	9



Winkeldiefstal

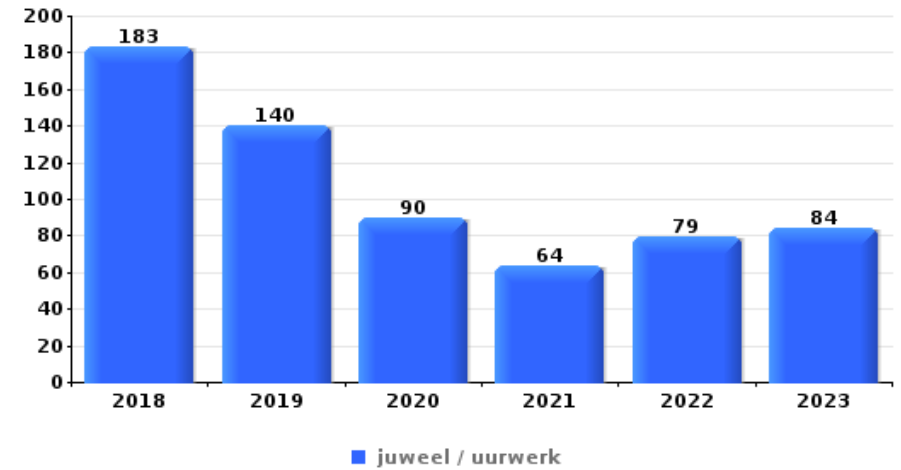
Top 5 gestolen voorwerpen (obv aantal feiten)		2018	2019	2020	2021	2022	2023
1	voeding	104	112	95	76	74	76
2	kleding	61	77	45	42	34	31
3	parfum / schoonheidsproduct	52	58	18	10	9	19
4	tabak	25	32	26	24	22	1
5	meubel	5	9	10	22	22	24





Woninginbraak

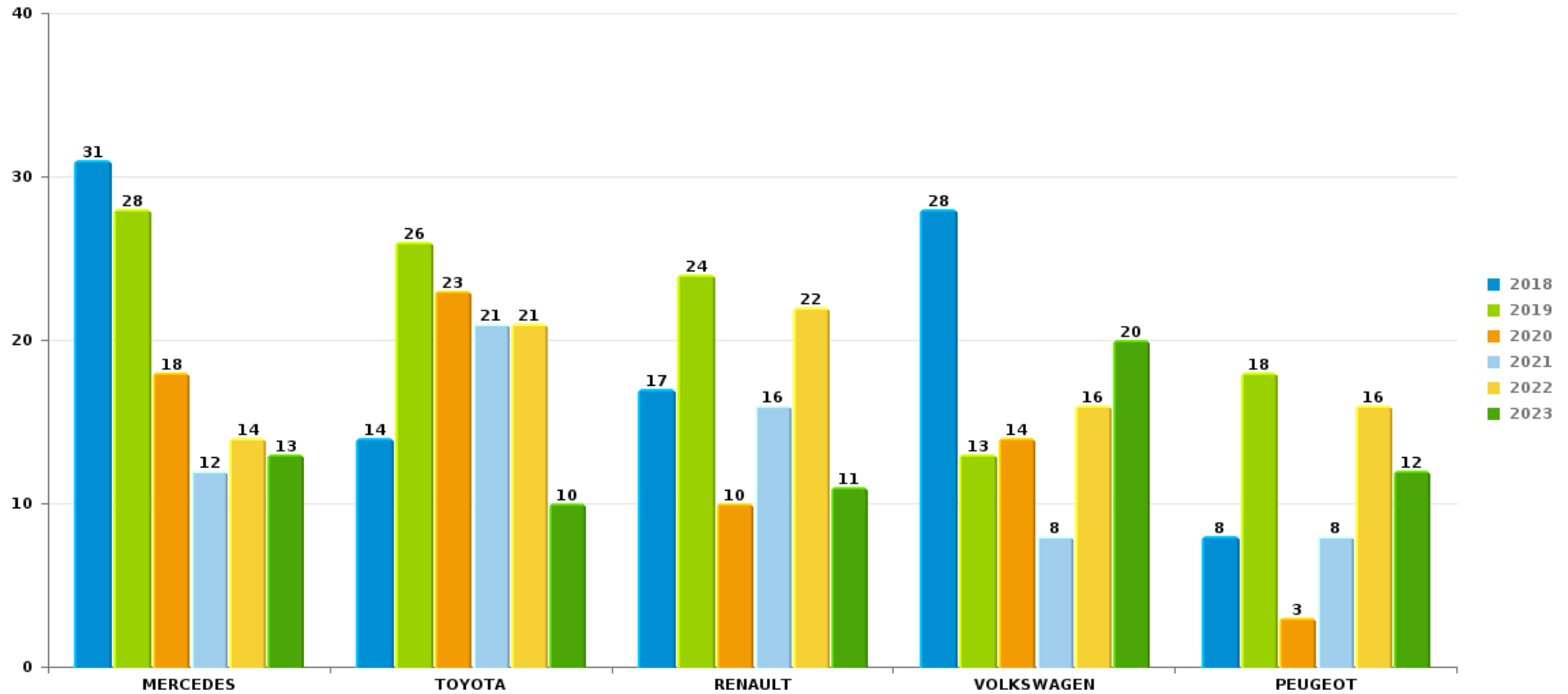
Top 5 gestolen voorwerpen (obv aantal feiten)		2018	2019	2020	2021	2022	2023
1	juweel / uurwerk	183	140	90	64	79	84
2	geld	141	126	82	56	58	54
3	computer en toebehoren	98	101	69	42	45	58
4	multimedia	86	66	66	33	27	37
5	GSM en toebehoren	44	60	49	24	30	41



Opmerking: wat betreft de voorwerpen worden er geen totalen gepresenteerd gezien bij eenzelfde feit meerdere voorwerpen kunnen gestolen zijn.

AnderlechtAutodiefstal

Aantal gestolen auto's per merk (Top 5)



POLITIËLE CRIMINALITEITSSTATISTIEKEN

PLEEGPLAATS: GEMEENTE

Anderlecht

DEEL VI : VERDACHTEN



Deel 1: Niveau FEITEN (telling van het aantal feiten waarbij een bepaald type verdachte betrokken is)

1.1. Aantal inbreuken volgens het geslacht van de gekende verdachten (per hoofdcategory)

Doordat bij eenzelfde feit zowel een mannelijke als een vrouwelijke gekende verdachte betrokken kan zijn, is het mogelijk dat de som van de kolommen "Mannen" en "Vrouwen" hoger is dan de waarde in de kolom "Totaal..." (zie ook de methodologische nota)

Anderlecht

2023

Hoofdcategory / Geslacht	Totaal aantal feiten minstens 1 gekende	Mannen	%	Vrouwen	%
Vreemdelingenwetgeving	1.013	905	89,3%	105	10,4%
Drugs	384	378	98,4%	9	2,3%
Diefstal en afpersing	325	272	83,7%	55	16,9%
Misdr. tegen de lichamelijke integriteit	199	175	87,9%	34	17,1%
Bedrog	149	137	91,9%	14	9,4%
Wapens en springstoffen	130	126	96,9%	6	4,6%
Misdr. tegen de openbare veiligheid	110	96	87,3%	15	13,6%
Bevolkingsregister	101	73	72,3%	27	26,7%
Dronkenschap en alcohol	96	84	87,5%	12	12,5%
Misdr. tegen de openbare trouw	87	65	74,7%	21	24,1%
Bescherming van de openbare inkomsten	65	65	100,0%		
Misdr. tegen gezag van de overheid	65	57	87,7%	8	12,3%
Beschadigen van eigendom	63	59	93,7%	4	6,3%
Sociaal strafwetboek	61	52	85,2%	11	18,0%
Voetbalwet	53	53	100,0%	1	1,9%
Handelspraktijken	50	45	90,0%	6	12,0%

GEREGISTREERDE CRIMINALITEIT: VERDACHTEN



Hoofdcategorie / Geslacht	Totaal aantal feiten minstens 1 gekende	Mannen	%	Vrouwen	%
Misdr. tegen andere morele waarden en gevoelens	46	39	84,8%	8	17,4%
Economische wetgeving	43	43	100,0%	1	2,3%
Identiteitskaart	32	30	93,8%	2	6,3%
Volksgesondheid	28	24	85,7%	4	14,3%
Jeugdbescherming	21	10	47,6%	17	81,0%
Onwettige uitoefening van het openbaar gezag	23	16	69,6%	7	30,4%
Milieu	13	12	92,3%	2	15,4%
Bescherming personen	13	10	76,9%	3	23,1%
Zedenmisdrijven	12	11	91,7%	1	8,3%
Informaticacriminaliteit	10	8	80,0%	2	20,0%
Andere bijzondere wetten	5	5	100,0%	2	40,0%
Misdr. tegen de persoonlijke vrijheid	7	5	71,4%	2	28,6%
Arbeid	5	4	80,0%	1	20,0%
Aanzetten misdaden of wanbedrijven	2	1	50,0%	1	50,0%
Misdr. tegen het juridisch statuut van het kind	2	1	50,0%	1	50,0%
Hormonen en doping	1	1	100,0%		
Overtreding Strafwetboek	1	1	100,0%		
Totaal	3.215	2.863	89,1%	382	11,9%



1.2. Aantal inbreuken volgens het geslacht van de gekende verdachten (per criminele figuur)

Doordat bij eenzelfde criminele figuur zowel een mannelijke als een vrouwelijke gekende verdachte betrokken kan zijn, is het mogelijk dat de som van de kolommen "Mannen" en "Vrouwen" hoger is dan de waarde in de kolom "Totaal..."
(zie ook de methodologische nota)

Anderlecht

2023

CF Diefstal vervoermiddel

Criminele figuur / Geslacht	Totaal aantal feiten minstens 1 gekende verdachte	Mannen	%	Vrouwen	%
Autodiefstal	11	11	100,0%	1	9,1%
Motodiefstal	1	1	100,0%		
Carjacking	1	1	100,0%		
Homejacking	1	1	100,0%		
Fietsdiefstal	3	3	100,0%		
Totaal	NVT	NVT	NVT	NVT	NVT

CF Inbraak

Criminele figuur / Geslacht	Totaal aantal feiten minstens 1 gekende verdachte	Mannen	%	Vrouwen	%
Woninginbraak	10	9	90,0%	1	10,0%
Inbraak in bedrijf of handelszaak	14	13	92,9%		
Inbraak in gebouw (totaal)	24	22	91,7%	1	4,2%
Totaal	NVT	NVT	NVT	NVT	NVT



CF Diefstal andere

Criminele figuur / Geslacht	Totaal aantal feiten minstens 1 gekende verdachte	Mannen	%	Vrouwen	%
Diefstal gewapenderhand	21	21	100,0%		
Diefstal met geweld zonder wapen	44	41	93,2%	2	4,5%
Diefstal uit of aan voertuig	39	38	97,4%		
Diefstal van wapens en explosieven	1	1	100,0%		
Steaming	1	1	100,0%		
Handtasroof	2	2	100,0%		
Grijpdiefstal	24	24	100,0%		
Zakkenrollerij	6	4	66,7%	2	33,3%
Winkeldiefstal	159	120	75,5%	42	26,4%
Diefstal met list	34	29	85,3%	6	17,6%
Metaaldiefstal	1	1	100,0%		
Home-invasie	1	1	100,0%		
Dierendiefstal	1	1	100,0%		
Totaal	NVT	NVT	NVT	NVT	NVT

ICT-criminaliteit

Criminele figuur / Geslacht	Totaal aantal feiten minstens 1 gekende verdachte	Mannen	%
Betaalkaartfraude	2	2	100,0%
Totaal	NVT	NVT	NVT

CF Andere

Criminele figuur / Geslacht	Totaal aantal feiten minstens 1 gekende verdachte	Mannen	%	Vrouwen	%
Geweld tegen beroepen van algemeen belang	15	11	73,3%	4	26,7%
Graffiti	2	2	100,0%		
Beschadiging van auto	16	15	93,8%	1	6,3%
Steekpartij	8	6	75,0%	2	25,0%
Totaal	NVT	NVT	NVT	NVT	NVT



FE Intrafamiliaal geweld (IFG)

Criminele figuur / Geslacht	Totaal aantal feiten minstens 1 gekende verdachte	Mannen	%	Vrouwen	%
IFG: fysiek, binnen het koppel	40	37	92,5%	6	15,0%
IFG: fysiek, tegen afstammelingen	9	5	55,6%	5	55,6%
IFG: fysiek, tegen andere leden	11	8	72,7%	3	27,3%
IFG: seksueel, binnen het koppel	1	1	100,0%		
IFG: psychisch, binnen het koppel	15	13	86,7%	2	13,3%
IFG: psychisch, tegen afstammelingen	7	2	28,6%	5	71,4%
IFG: psychisch, tegen andere leden	4	3	75,0%	1	25,0%
IFG: economisch, binnen het koppel	5	5	100,0%		
IFG: economisch, tegen afstammelingen	1			1	100,0%
IFG: economisch, tegen andere leden	4	2	50,0%	2	50,0%
Totaal	NVT	NVT	NVT	NVT	NVT

FE Hormonen en doping

Criminele figuur / Geslacht	Totaal aantal feiten minstens 1 gekende verdachte	Mannen	%
Humane doping	1	1	100,0%
Totaal	NVT	NVT	NVT

FE Drugs

Criminele figuur / Geslacht	Totaal aantal feiten minstens 1 gekende verdachte	Mannen	%	Vrouwen	%
Verkoop van cocaïne	44	43	97,7%	2	4,5%
Verkoop van synthetische drugs	1	1	100,0%		
Productie van cannabis (teelt)	3	3	100,0%		
Verkoop van cannabis in grote hoeveelheid	8	7	87,5%	2	25,0%
Verkoop-handel van heroïne	4	4	100,0%		
Totaal	NVT	NVT	NVT	NVT	NVT



FE Geweld in de publieke ruimte

Criminele figuur / Geslacht	Totaal aantal feiten minstens 1 gekende verdachte	Mannen	%	Vrouwen	%
Fysiek geweld (openbaar vervoer)	9	9	100,0%		
Fysiek geweld (openbare weg)	102	97	95,1%	9	8,8%
Fysiek geweld (andere openbare plaats)	9	6	66,7%	3	33,3%
Fysiek geweld (publiek toegankelijke plaats)	26	22	84,6%	5	19,2%
Seksueel geweld (openbare weg)	4	4	100,0%		
Seksueel geweld (publiek toegankelijke plaats)	2	2	100,0%		
Psychisch geweld (openbaar vervoer)	2	1	50,0%	1	50,0%
Psychisch geweld (openbare weg)	50	44	88,0%	6	12,0%
Psychisch geweld (andere openbare plaats)	9	6	66,7%	3	33,3%
Psychisch geweld (publiek toegankelijke plaats)	14	9	64,3%	5	35,7%
Diefstal gewapenderhand (openbaar vervoer)	2	2	100,0%		
Diefstal gewapenderhand (openbare weg)	9	9	100,0%		
Diefstal gewapenderhand (publiek toegank. plaats)	8	8	100,0%		
Diefstal geweld zonder wapen (openbaar vervoer)	6	6	100,0%		
Diefstal geweld zonder wapen (openbare weg)	16	15	93,8%		
Diefstal geweld zonder wapen (and. openb. plaats)	1	1	100,0%		
Diefstal geweld zonder wapen (pub. toegank. pl.)	13	13	100,0%		
Totaal	NVT	NVT	NVT	NVT	NVT

FE Andere

Criminele figuur / Geslacht	Totaal aantal feiten minstens 1 gekende verdachte	Mannen	%	Vrouwen	%
Nepagenten	1	1	100,0%		
Cyberbelaging	17	15	88,2%	2	11,8%
Identiteitsfraude	34	27	79,4%	4	11,8%
Totaal	NVT	NVT	NVT	NVT	NVT



1.3. Aantal inbreuken volgens de leeftijd van de gekende verdachten (per hoofdcategorie)

Doordat bij eenzelfde feit zowel een minderjarige als een meerderjarige gekende verdachte betrokken kan zijn, is het mogelijk dat de som van de kolommen "Minderjarig" en "Meerderjarig" hoger is dan de waarde in de kolom "Totaal..." (zie ook de methodologische nota)

Anderlecht

2023

Hoofdcategorie / Leeftijd	Totaal aantal feiten minstens 1 gekende verdachte	Minderjarig	%	Meerderjarig	%
Vreemdelingenwetgeving	1.013	60	5,9%	962	95,0%
Drugs	384	74	19,3%	321	83,6%
Diefstal en afpersing	325	49	15,1%	291	89,5%
Misdr. tegen de lichamelijke integriteit	199	22	11,1%	181	91,0%
Bedrog	149	15	10,1%	134	89,9%
Wapens en springstoffen	130	19	14,6%	112	86,2%
Misdr. tegen de openbare veiligheid	110	8	7,3%	104	94,5%
Bevolkingsregister	101			101	100,0%
Dronkenschap en alcohol	96	1	1,0%	95	99,0%
Misdr. tegen de openbare trouw	87	2	2,3%	85	97,7%
Misdr. tegen gezag van de overheid	65	7	10,8%	60	92,3%
Bescherming van de openbare inkomsten	65	2	3,1%	64	98,5%
Beschadigen van eigendom	63	7	11,1%	58	92,1%
Sociaal strafwetboek	61			61	100,0%
Voetbalwet	53	4	7,5%	49	92,5%
Handelspraktijken	50			50	100,0%
Misdr. tegen andere morele waarden en gevoelens	46	2	4,3%	44	95,7%
Economische wetgeving	43			43	100,0%
Identiteitskaart	32	11	34,4%	21	65,6%
Volksgezondheid	28			28	100,0%
Onwettige uitoefening van het openbaar gezag	23			23	100,0%
Jeugdbescherming	21	5	23,8%	16	76,2%
Bescherming personen	13			13	100,0%
Milieu	13	2	15,4%	11	84,6%
Zedenmisdrijven	12	2	16,7%	10	83,3%
Informaticacriminaliteit	10	2	20,0%	8	80,0%
Misdr. tegen de persoonlijke vrijheid	7			7	100,0%

GEREGISTREERDE CRIMINALITEIT: VERDACHTEN



Hoofdcategorie / Leeftijd	Totaal aantal feiten minstens 1 gekende verdachte	Minderjarig	%	Meerderjarig	%
Andere bijzondere wetten	5			5	100,0%
Arbeid	5			5	100,0%
Aanzetten misdaden of wanbedrijven	2			2	100,0%
Misdr. tegen het juridisch statuut van het kind	2			2	100,0%
Hormonen en doping	1			1	100,0%
Overtreding Strafwetboek	1			1	100,0%
Total	3.215	294	9,1%	2.968	92,3%



1.4. Aantal inbreuken volgens de leeftijd van de gekende verdachten (per criminele figuur)

Doordat bij eenzelfde criminele figuur zowel een minderjarige als een meerderjarige gekende verdachte betrokken kan zijn, is het mogelijk dat de som van de kolommen "Minderjarig" en "Meerderjarig" hoger is dan de waarde in de kolom "Totaal..." (zie ook de methodologische nota)

Anderlecht

2023

CF Diefstal vervoermiddel

Criminele figuur / Leeftijd	Totaal aantal feiten minstens 1 gekende verdachte	Minderjarig	%	Meerderjarig	%
Autodiefstal	11	7	63,6%	7	63,6%
Motodiefstal	1	1	100,0%		
Carjacking	1	1	100,0%		
Homejacking	1	1	100,0%	1	100,0%
Fietsdiefstal	3			3	100,0%
Total	NVT	NVT	NVT	NVT	NVT

CF Inbraak

Criminele figuur / Leeftijd	Totaal aantal feiten minstens 1 gekende verdachte	Minderjarig	%	Meerderjarig	%
Woninginbraak	10	2	20,0%	9	90,0%
Inbraak in bedrijf of handelszaak	14	3	21,4%	12	85,7%
Inbraak in gebouw (totaal)	24	5	20,8%	21	87,5%
Total	NVT	NVT	NVT	NVT	NVT



CF Diefstal andere

Criminele figuur / Leeftijd	Totaal aantal feiten minstens 1 gekende verdachte	Minderjarig	%	Meerderjarig	%
Diefstal gewapenderhand	21	5	23,8%	17	81,0%
Diefstal met geweld zonder wapen	44	13	29,5%	34	77,3%
Diefstal uit of aan voertuig	39	1	2,6%	39	100,0%
Diefstal van wapens en explosieven	1			1	100,0%
Steaming	1			1	100,0%
Handtasroof	2			2	100,0%
Grijpdiefstal	24	7	29,2%	18	75,0%
Zakkenrollerij	6			6	100,0%
Winkeldiefstal	159	19	11,9%	146	91,8%
Diefstal met list	34	3	8,8%	33	97,1%
Metaaldiefstal	1			1	100,0%
Home-invasie	1			1	100,0%
Dierendiefstal	1			1	100,0%
Total	NVT	NVT	NVT	NVT	NVT

ICT-criminaliteit

Criminele figuur / Leeftijd	Totaal aantal feiten minstens 1 gekende verdachte	Meerderjarig	%
Betaalkaartfraude	2	2	100,0%
Total	NVT	NVT	NVT

CF Andere

Criminele figuur / Leeftijd	Totaal aantal feiten minstens 1 gekende verdachte	Minderjarig	%	Meerderjarig	%
Geweld tegen beroepen van algemeen belang	15	2	13,3%	13	86,7%
Graffiti	2	2	100,0%	1	50,0%
Beschadiging van auto	16	4	25,0%	13	81,3%
Steekpartij	8			8	100,0%
Total	NVT	NVT	NVT	NVT	NVT



FE Intrafamiliaal geweld (IFG)

Criminele figuur / Leeftijd	Totaal aantal feiten minstens 1 gekende verdachte	Minderjarig	%	Meerderjarig	%
IFG: fysiek, binnen het koppel	40			40	100,0%
IFG: fysiek, tegen afstammelingen	9			9	100,0%
IFG: fysiek, tegen andere leden	11			11	100,0%
IFG: seksueel, binnen het koppel	1			1	100,0%
IFG: psychisch, binnen het koppel	15			15	100,0%
IFG: psychisch, tegen afstammelingen	7			7	100,0%
IFG: psychisch, tegen andere leden	4	1	25,0%	3	75,0%
IFG: economisch, binnen het koppel	5			5	100,0%
IFG: economisch, tegen afstammelingen	1			1	100,0%
IFG: economisch, tegen andere leden	4			4	100,0%
Total	NVT	NVT	NVT	NVT	NVT

FE Hormonen en doping

Criminele figuur / Leeftijd	Totaal aantal feiten minstens 1 gekende verdachte	Meerderjarig	%
Humane doping	1	1	100,0%
Total	NVT	NVT	NVT

FE Drugs

Criminele figuur / Leeftijd	Totaal aantal feiten minstens 1 gekende verdachte	Minderjarig	%	Meerderjarig	%
Verkoop van cocaïne	44	13	29,5%	37	84,1%
Verkoop van synthetische drugs	1			1	100,0%
Productie van cannabis (teelt)	3			3	100,0%
Verkoop van cannabis in grote hoeveelheid	8			8	100,0%
Verkoop-handel van heroïne	4			4	100,0%
Total	NVT	NVT	NVT	NVT	NVT



FE Geweld in de publieke ruimte

Criminele figuur / Leeftijd	Totaal aantal feiten minstens 1 gekende verdachte	Minderjarig	%	Meerderjarig	%
Fysiek geweld (openbaar vervoer)	9	2	22,2%	7	77,8%
Fysiek geweld (openbare weg)	102	12	11,8%	93	91,2%
Fysiek geweld (andere openbare plaats)	9	4	44,4%	5	55,6%
Fysiek geweld (publiek toegankelijke plaats)	26	2	7,7%	25	96,2%
Seksueel geweld (openbare weg)	4			4	100,0%
Seksueel geweld (publiek toegankelijke plaats)	2			2	100,0%
Psychisch geweld (openbaar vervoer)	2	2	100,0%		
Psychisch geweld (openbare weg)	50	6	12,0%	45	90,0%
Psychisch geweld (andere openbare plaats)	9			9	100,0%
Psychisch geweld (publiek toegankelijke plaats)	14	2	14,3%	13	92,9%
Diefstal gewapenderhand (openbaar vervoer)	2			2	100,0%
Diefstal gewapenderhand (openbare weg)	9	3	33,3%	6	66,7%
Diefstal gewapenderhand (publiek toegank. plaats)	8	2	25,0%	7	87,5%
Diefstal geweld zonder wapen (openbaar vervoer)	6	4	66,7%	3	50,0%
Diefstal geweld zonder wapen (openbare weg)	16	7	43,8%	10	62,5%
Diefstal geweld zonder wapen (and. openb. plaats)	1			1	100,0%
Diefstal geweld zonder wapen (pub. toegank. pl.)	13	1	7,7%	12	92,3%
Total	NVT	NVT	NVT	NVT	NVT

FE Andere

Criminele figuur / Leeftijd	Totaal aantal feiten minstens 1 gekende verdachte	Minderjarig	%	Meerderjarig	%
Nepagenten	1			1	100,0%
Cyberbelaging	17	1	5,9%	16	94,1%
Identiteitsfraude	34	2	5,9%	32	94,1%
Total	NVT	NVT	NVT	NVT	NVT



Deel 2: Niveau FEITVERDACHTEN (telling van het aantal combinaties verdachte-feit)

2.1. Aantal feitverdachten volgens het geslacht van de gekende verdachten (Top 5 van hoofdcategorieën)

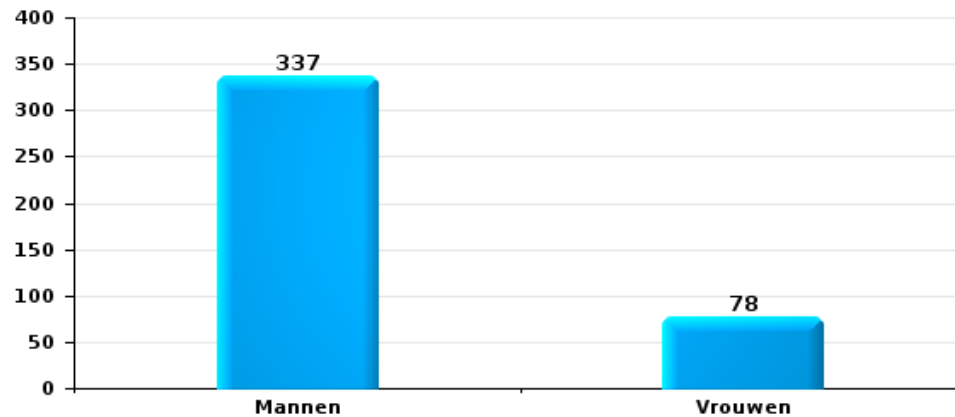
Indien eenzelfde verdachte meerdere feiten heeft gepleegd in de beschouwde periode, dan wordt hij ook meerdere keren geteld (zie ook de methodologische nota)

Anderlecht

2023

Diefstal en afpersing

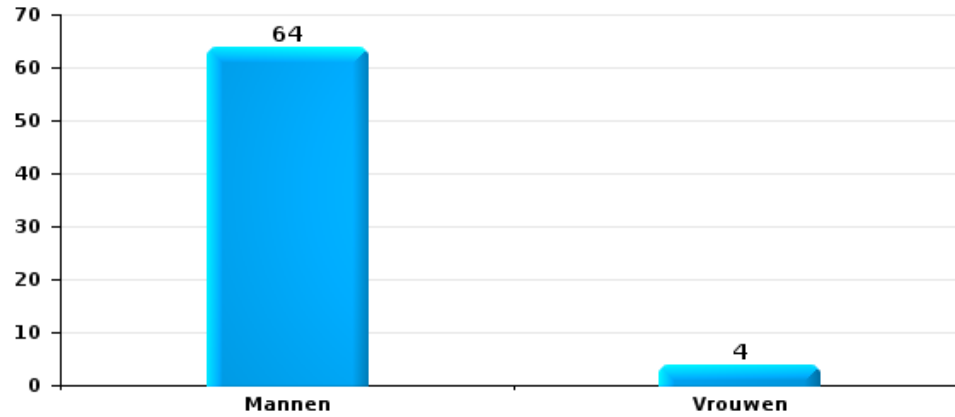
Aantal feitverdachten volgens geslacht





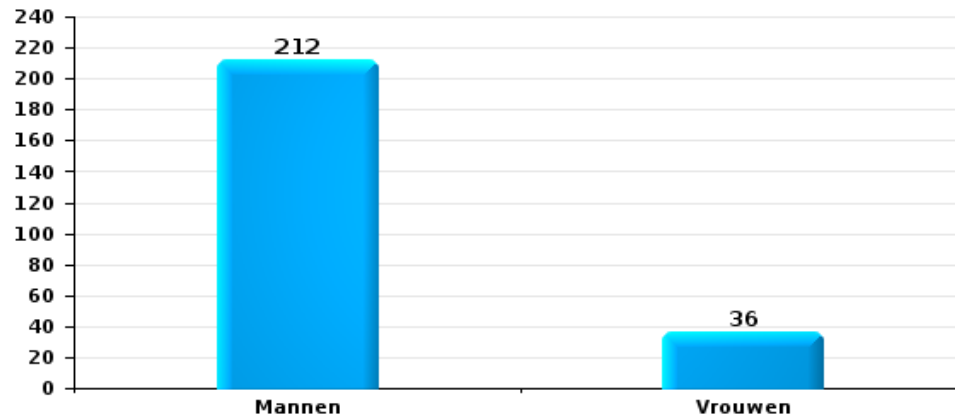
Beschadigen van eigendom

Aantal feitverdachten volgens geslacht



Misdr. tegen de lichamelijke integriteit

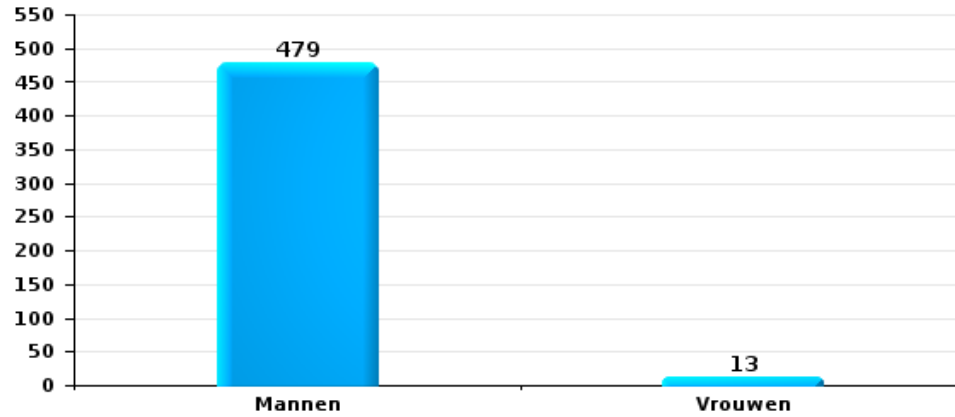
Aantal feitverdachten volgens geslacht





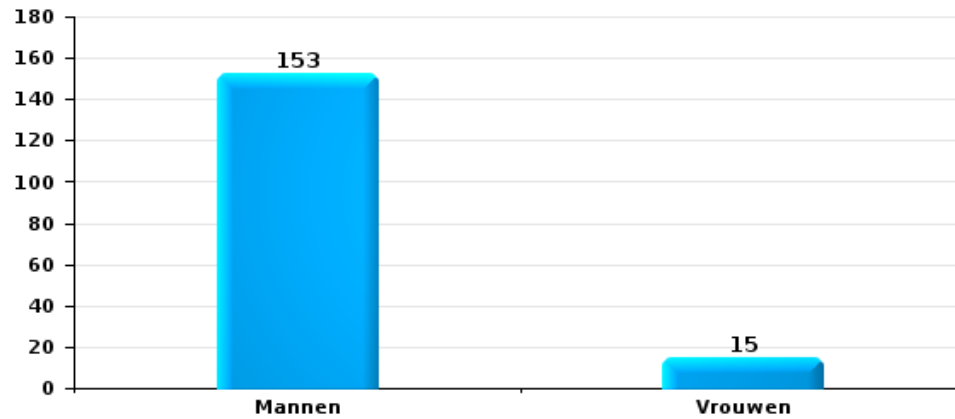
Drugs

Aantal feitverdachten volgens geslacht



Bedrog

Aantal feitverdachten volgens geslacht





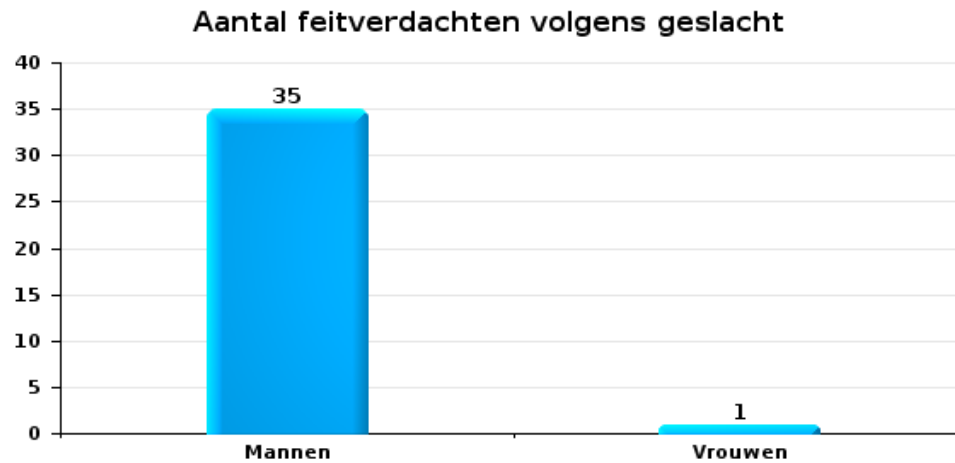
2.2. Aantal feitverdachten volgens het geslacht van de gekende verdachten (Top 5 van criminele figuren)

Indien eenzelfde verdachte meerdere feiten heeft gepleegd in de beschouwde periode, dan wordt hij ook meerdere keren geteld (zie ook de methodologische nota)

Anderlecht

2023

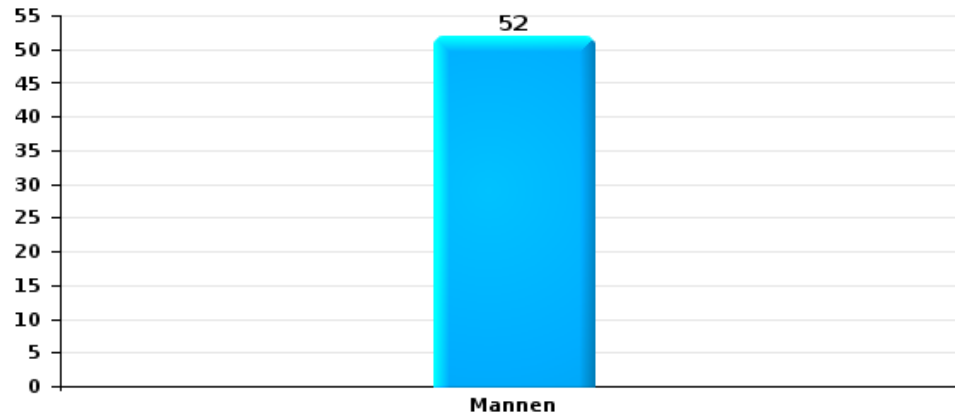
Inbraak in gebouw (totaal)





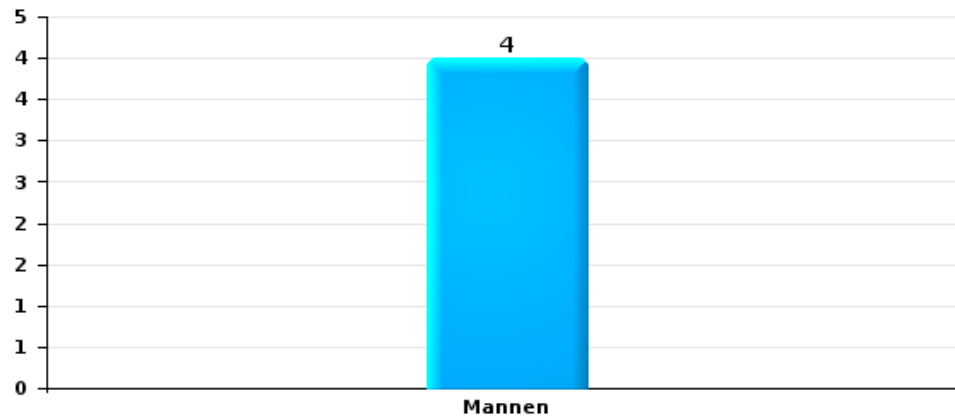
Diefstal uit of aan voertuig

Aantal feitverdachten volgens geslacht



Fietsdiefstal

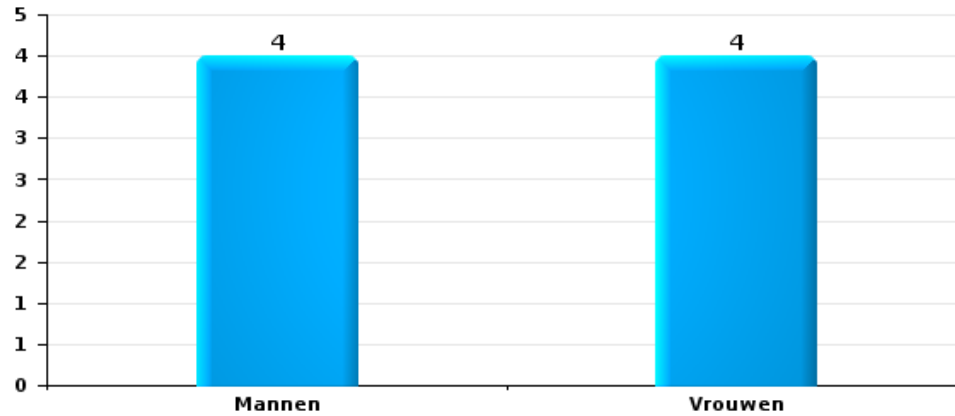
Aantal feitverdachten volgens geslacht





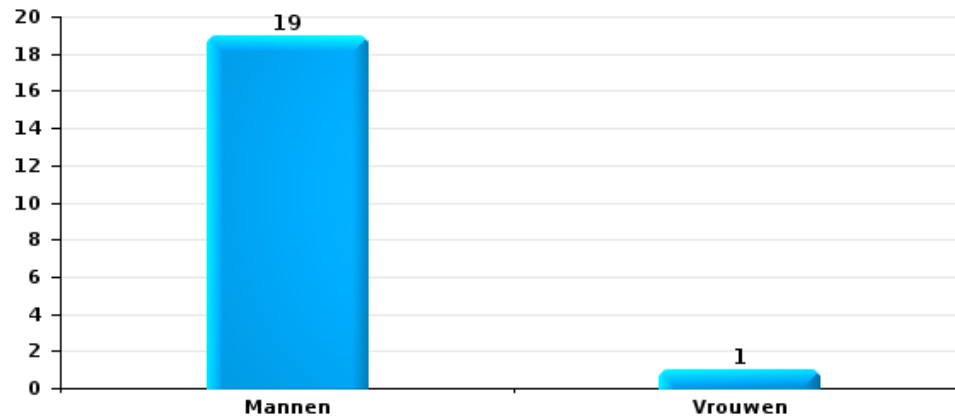
Zakkenrollerij

Aantal feitverdachten volgens geslacht



Beschadiging van auto

Aantal feitverdachten volgens geslacht





2.3. Aantal feitverdachten volgens de leeftijd van de gekende verdachten (Top 5 van hoofdcategorieën)

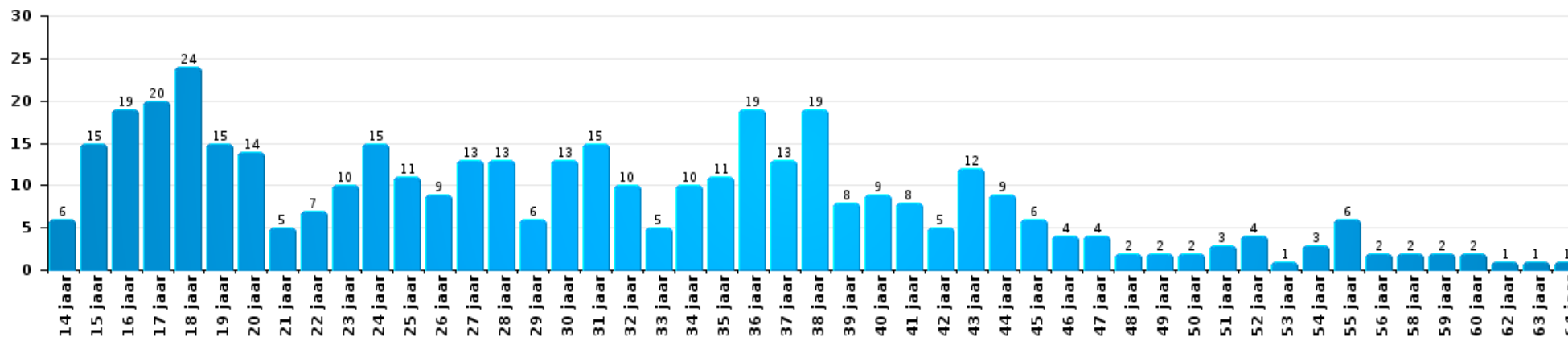
1) Indien eenzelfde verdachte meerdere feiten heeft gepleegd in de beschouwde periode, dan wordt hij ook meerdere keren geteld, al dan niet in dezelfde leeftijdscategorie - 2) Verdachten jonger dan 14 jaar en ouder dan 90 jaar zijn niet weergegeven in de tabel (zie ook de methodologische nota)

Anderlecht

2023

Diefstal en afpersing

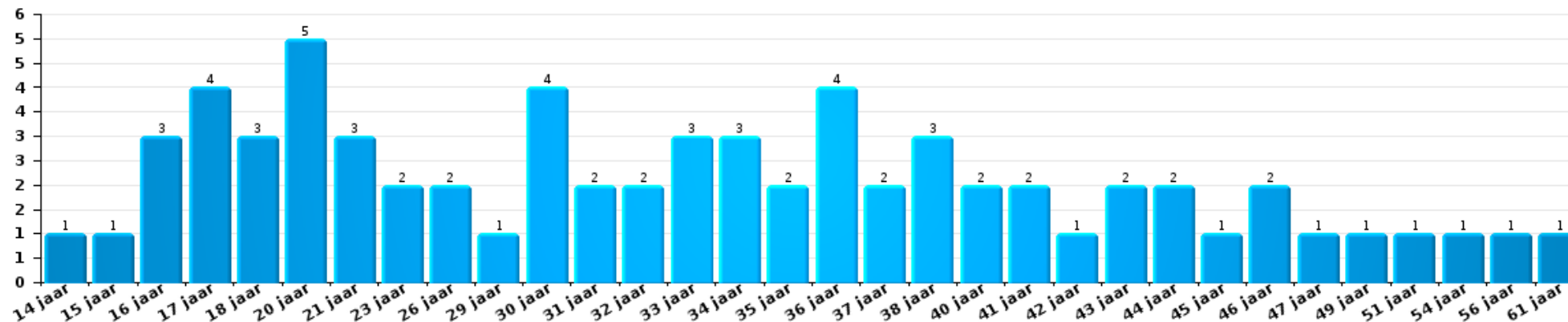
Aantal feitverdachten volgens leeftijd (chronologisch)





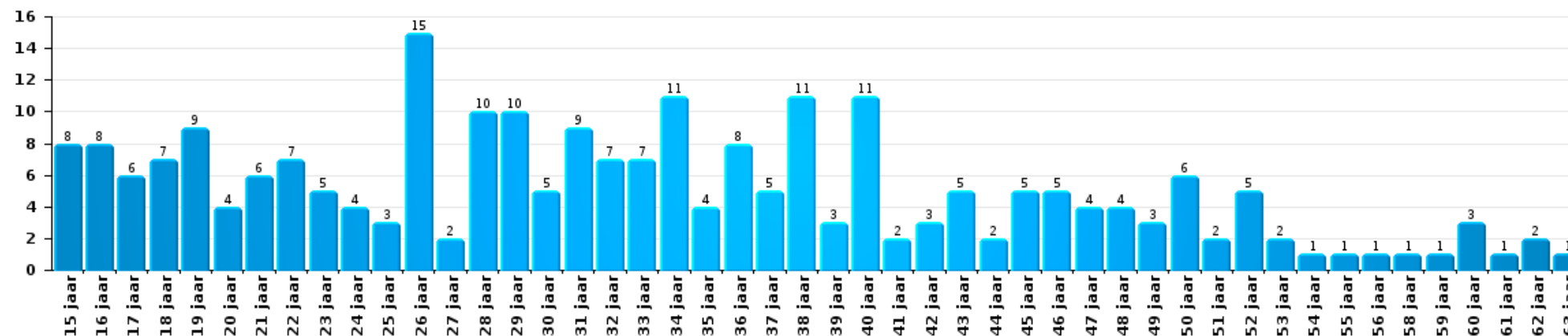
Beschadigen van eigendom

Aantal feitverdachten volgens leeftijd (chronologisch)



Misdr. tegen de lichamelijke integriteit

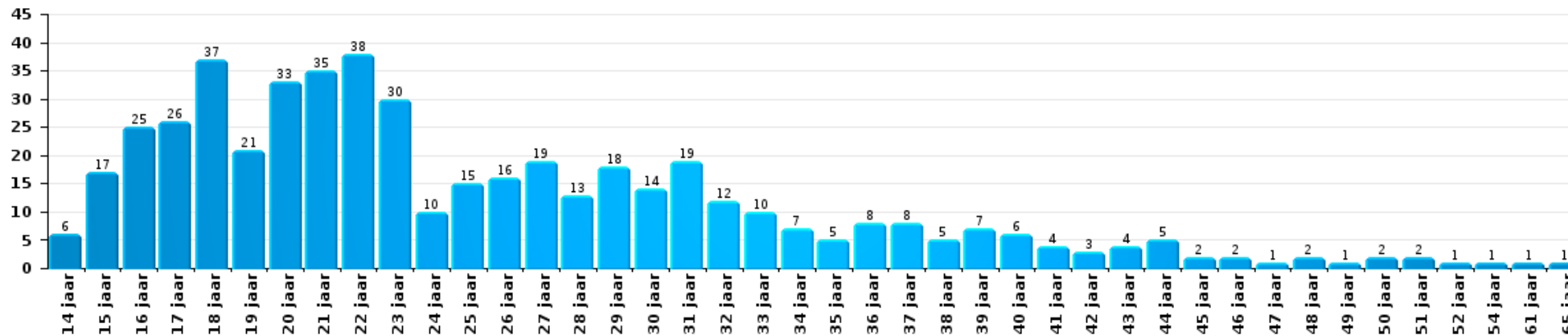
Aantal feitverdachten volgens leeftijd (chronologisch)





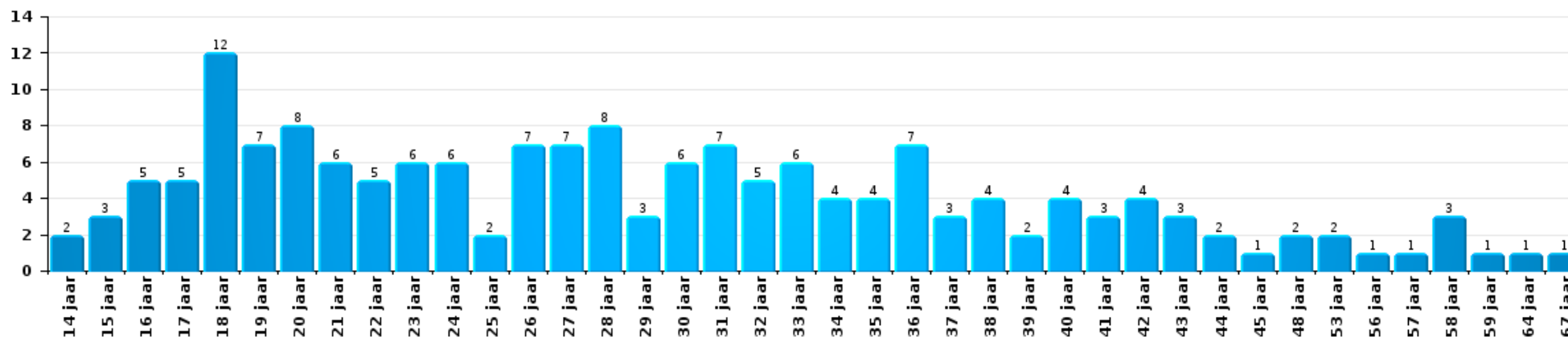
Drugs

Aantal feitverdachten volgens leeftijd (chronologisch)



Bedrog

Aantal feitverdachten volgens leeftijd (chronologisch)





2.4. Aantal feitverdachten volgens de leeftijd van de gekende verdachten (Top 5 van criminele figuren)

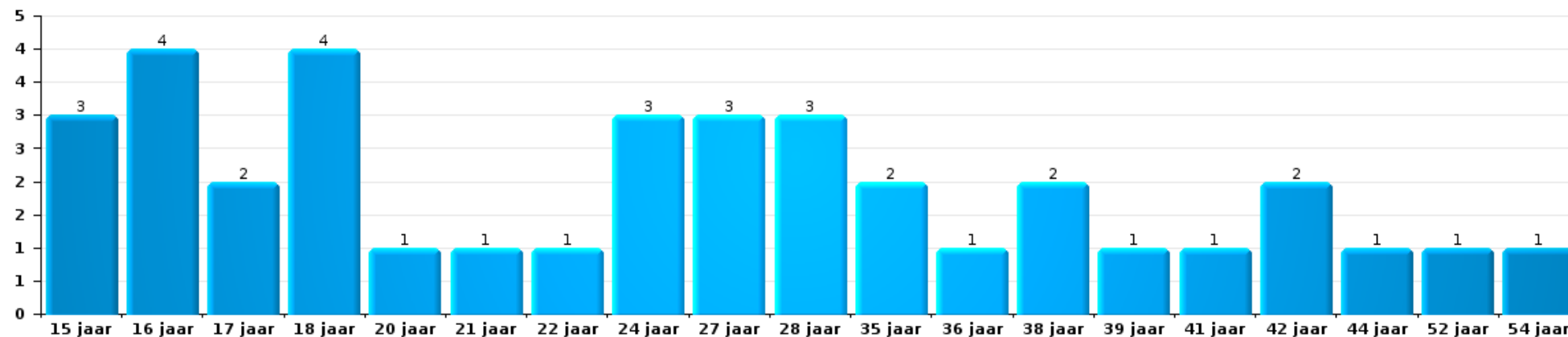
1) Indien eenzelfde verdachte meerdere feiten heeft gepleegd in de beschouwde periode, dan wordt hij ook meerdere keren geteld, al dan niet in dezelfde leeftijdscategorie; 2) Verdachten jonger dan 14 jaar en ouder dan 90 jaar zijn niet weergegeven in de tabel (zie ook de methodologische nota)

Anderlecht

2023

Inbraak in gebouw (totaal)

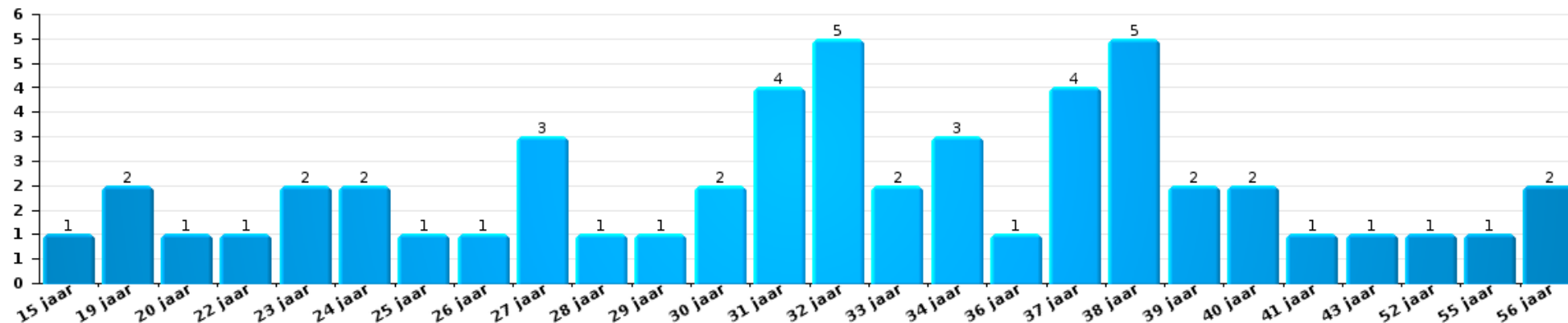
Aantal feitverdachten volgens leeftijd (chronologisch)





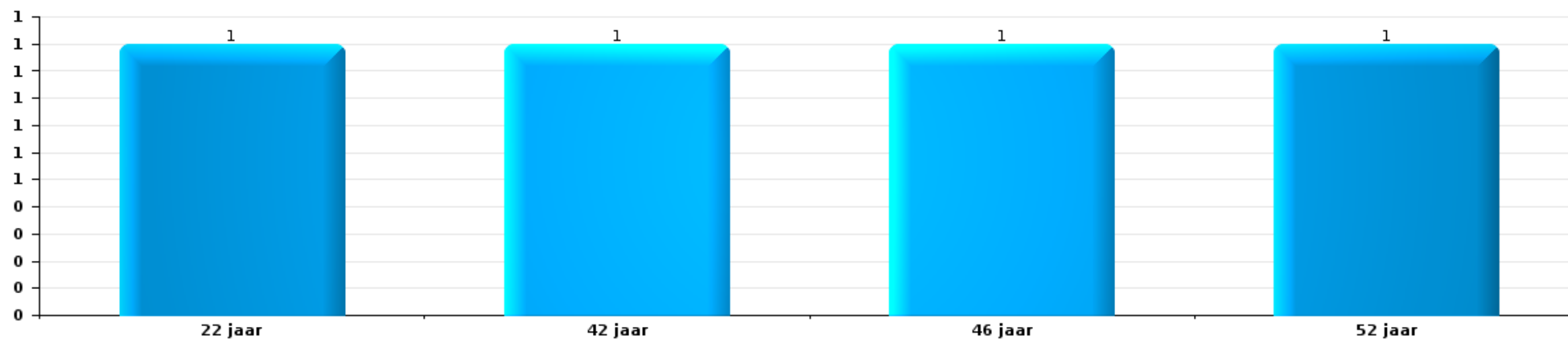
Diefstal uit of aan voertuig

Aantal feitverdachten volgens leeftijd (chronologisch)



Fietsdiefstal

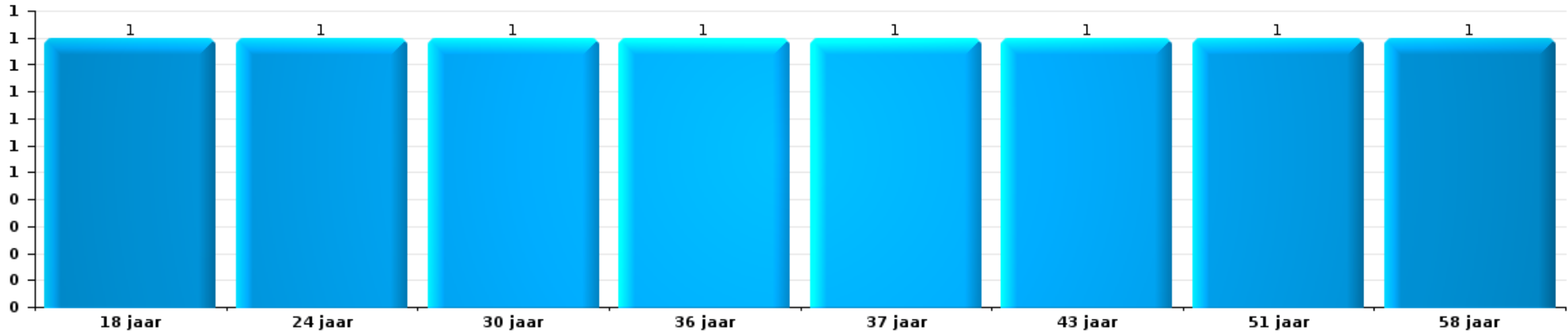
Aantal feitverdachten volgens leeftijd (chronologisch)





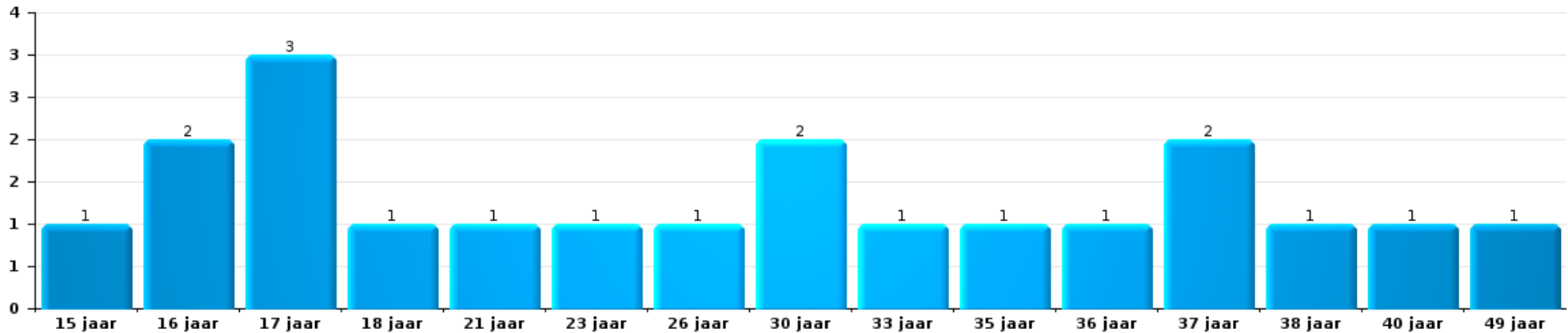
Zakkenrollerij

Aantal feitverdachten volgens leeftijd (chronologisch)



Beschadiging van auto

Aantal feitverdachten volgens leeftijd (chronologisch)



POLITIËLE CRIMINALITEITSSTATISTIEKEN

PLEEGPLAATS: GEMEENTE

Anderlecht

***Bijlage I: Detailrapport per misdrijfcategorie
Strafwetboek***



Anderlecht

Inbreuk Strafwetboek

Misd. tegen de lichamelijke integriteit

		2000	2013	2014	2015	2016	2017	2018	2019	2020	2021	2022	2023	
Moord	Vergiftiging (moord)	Pog.			1							2		
	Andere	Vol.	2									1	1	
		Pog.	4	2	4	2	2	4	2	2	1	1	2	4
		Subtotaal	6	2	4	3	2	4	2	2	1	1	5	5
Doodslag	Oudermoord (doodslag)	Pog.	1			1	1							
	Vergiftiging (doodslag)	Pog.											1	
	Roofmoord	Vol.	1	1										
		Pog.							1			2	1	
		Vol.			1	1				1		1	1	
	Niet nader bepaald	Pog.					1				2	1		
		Vol.		2	2	3	3	2	1	1	1	3	2	6
	Andere	Pog.	1	11	26	16	20	17	16	15	26	22	19	18
	Subtotaal	3	14	29	21	24	20	18	17	27	30	23	27	
Marteling en mishandeling	Foltering	Vol.			2	2	2	1	3		1		1	2
	Onmenselijke behandeling	Vol.		1		2			3	1			3	2
	Onterende behandeling	Vol.		1	2	4	1	3	3	1	1		8	6
	Niet nader bepaald	Vol.		1										
	Subtotaal		3	4	8	3	4	9	2	2		12	10	
Opz. slagen en/of verwondingen binnen familie	Tussen partners of ex-partners	Vol.	120	316	255	260	268	219	267	249	268	237	250	239
		Pog.				1								
	Bij algemene familiale moeilijkheden	Vol.	95											
		Pog.	1											
	Door de ouders op een minderjarige	Vol.	7	52	30	26	34	34	38	46	33	41	38	31
	Door de ouders op kwetsbaar persoon	Vol.	1	1				1	1					1
	Tegen de ouders	Vol.	6	19	20	16	18	11	10	14	14	18	28	25
Tegen andere bloedverwanten in opgaande of zijlijn	Vol.		20	11	27	14	16	18	22	5	14	9	17	
	Subtotaal	230	408	316	330	334	281	334	331	320	310	325	313	


Misd. tegen de lichamelijke integriteit

		2000	2013	2014	2015	2016	2017	2018	2019	2020	2021	2022	2023	
Opz. slagen en/of verwondingen buiten familie	Vechtpartij (=wederzijdse slagen)	Vol.	59	121	123	126	103	123	159	136	127	122	114	140
	Slagen aan politie-ambtenaar	Vol.	20	9	8	4	15	5	2	3	10	8	6	14
		Pog.	3											
	Op een minderjarige door gezaghebbend persoon	Vol.	3	13	15	16	18	10	12	9	12	5	15	17
	Op een minderjarige hoedanigheid dader onbekend	Vol.	16	32	40	26	35	41	42	29	17	34	28	52
	Op kwetsbaar persoon door gezaghebbend persoon	Vol.			1	2	1	1			1	1		2
	Op kwetsbaar persoon (hoedanigheid dader onbekend)	Vol.		2	1	1	1		2	1		2	5	3
	Op minderjarige dr samenwonende zonder gezagsrel.	Vol.										5	4	4
	Op een scheidsrechter van een sportwedstrijd	Vol.						1		2				
	Slagen aan personeel openbaar vervoer	Vol.		4	6	4	1	4	5	2	2	5	3	4
	Slagen aan personeel andere openbare dienst	Vol.		4	6	4	1	4	4	2	2	2	8	1
	Slagen aan medisch beroep	Vol.		2		3	1	4	1	1	1	2	2	4
		Pog.						1						
	Slagen aan personeel onderwijsinstelling	Vol.		5	4	4	5	2	2	3	3	1	4	2
	Niet nader bepaald	Vol.	419	485	504	520	457	470	464	459	445	427	444	494
	Pog.	17				1	2		1					
	Subtotaal	537	677	708	710	639	668	693	648	620	614	633	737	
Schuldig verzuim	Vol.	1	3	4	4	1	2	3	4	5	6	2	1	
	Subtotaal	1	3	4	4	1	2	3	4	5	6	2	1	
Andere opzet. misd. tg. lichamelijke integriteit	Onthouding verzorging van kind/kwetsbaar persoon	Vol.			1	1		1					1	
	Verlaten kind of kwetsbaar persoon	Vol.	3	1	3		2	2		3			2	3
	Achterlaten van een kind in behoeftige toestand	Vol.	12	3	1	1			1		1	1		2
	Toediening van schadelijke stoffen	Vol.		2					1		3	3	2	3
	Vergiftiging voedingswaren	Vol.	1							1			1	1
	Kwaadwillige belemmering van het verkeer	Vol.	7	12	24	23	27	40	37	33	35	52	26	29
		Pog.						2	1					
	Feitelikheden en lichte gewelddaden	Vol.	16	38	33	29	45	34	35	35	45	24	28	22
	Pog.		1											
	Subtotaal	39	57	62	54	74	78	76	72	84	80	59	61	



Misd. tegen de lichamelijke integriteit

		2000	2013	2014	2015	2016	2017	2018	2019	2020	2021	2022	2023	
Onopzet. misd. tg. lichamelijke integriteit	Onopzettelijk doden	Vol.	1			1								
	Onopzettelijke slagen en/of verwondingen	Vol.	42	7	12	8	6	4	5	6	5	3	4	5
	Onopzettelijke toediening van schadelijke stoffen	Vol.										1		
	Verzuim van onderhoud kind of kwetsbaar persoon	Vol.			2	1	1	1	1					
	Hondenbeet	Vol.		4	3	7	14	9	6	8	6	14	11	9
		Pog.								1				
	Niet nader bepaald	Vol.	1		2						1	1		
	Subtotaal	44	11	19	16	22	14	12	15	12	19	15	14	
	Totaal	860	1.175	1.146	1.146	1.099	1.071	1.147	1.091	1.071	1.060	1.074	1.168	

Misd. tegen de persoonlijke vrijheid

		2000	2013	2014	2015	2016	2017	2018	2019	2020	2021	2022	2023	
Gijzeling		Vol.	1		1	1	2							
		Subtotaal	1		1	1	2							
Ontvoering van minderjarige of kwetsbaar persoon	Ouderlijke ontvoering	Vol.		7	10	11	12	10	7	7	6	5	4	8
		Pog.		1	1	1	3	2	3	4	2	3	4	4
	Andere ontvoering	Vol.	3	2	8	2	2	8	4	4	6	4	5	1
		Pog.	1	3	4	3	1	4	6	7	2	3	4	4
	Subtotaal	4	13	23	17	18	24	20	22	16	15	17	17	
Vrijheidsberoving door particulier		Vol.	10	22	19	35	23	25	22	26	28	27	18	30
		Pog.	2	1	1					2				2
		Subtotaal	12	23	20	35	23	25	22	26	30	27	18	32
	Totaal	17	36	44	53	43	49	42	48	46	42	35	49	

Zedenmisdrijven

		2000	2013	2014	2015	2016	2017	2018	2019	2020	2021	2022	2023
Verkrachting met de dood tot gevolg	Slachtoffer meerderjarig	Vol.					1						
		Subtotaal					1						



Zedenmisdrijven

		2000	2013	2014	2015	2016	2017	2018	2019	2020	2021	2022	2023
Verkrachting zonder de dood tot gevolg	Slachtoffer <10j	Vol.	6	5	3	4	6	6	4	7	4	6	4
	Slachtoffer 10j - 14j	Vol.	4	2	3	1	3	8	4	5	5	2	2
		Pog.	1		1		1						
	Slachtoffer 14j - 16j	Vol.	4	8	9	5	3	2	2	4	9	4	1
		Pog.						1					
	Slachtoffer 16j - 18j	Vol.		5	4	3	4	3	4	3	3	2	1
		Pog.			1		1					1	
	Slachtoffer meerderjarig	Vol.	12	17	21	27	24	18	21	25	27	30	11
	Pog.	4	2	3	3	2		1	3	6	1	4	
Slachtoffer leeftijd onbekend	Vol.		2	1									
	Subtotaal	31	41	46	43	44	38	36	47	54	46	23	
Verkrachting met gevolg onbekend	Vol.								2	1		1	2
	Subtotaal								2	1		1	2
Verkrachting zonder de dood tot gevolg (nwSSW)	Slachtoffer <16j	Vol.								1	2	9	13
	Slachtoffer 16j - 18j	Vol.										4	2
	Slachtoffer meerderjarig	Vol.							1	3	1	28	50
		Pog.										1	9
	Subtotaal								1	4	3	42	74
Aanranding eerbaarheid met geweld / bedreiging	Slachtoffer < 16j	Vol.	6	5	12	7	9	10	6	7	3	5	3
	Slachtoffer 16j - 18j	Vol.	2	3	4	5	2	4	1	4	1	1	
	Slachtoffer meerderjarig	Vol.	5	7	9	10	14	6	11	15	19	22	7
		Pog.	1										
	Subtotaal	14	15	25	22	25	20	18	26	23	28	10	
Aanranding eerbaarheid zonder geweld / bedreiging	Slachtoffer < 16j	Vol.	20	8	12	9	13	11	8	16	9	10	2
		Pog.		1			1					1	
	Slachtoffer 16j - 18j	Vol.		3	1	1		1	3	6	1		
	Slachtoffer leeftijd onbekend	Vol.	6	1	4	2	3	8	3	5	3	3	2
	Subtotaal	26	13	17	12	17	20	14	27	13	13	5	
Aanranding eerbaarheid niet nader bepaald	Vol.	1	1	1		1			1		2		
	Subtotaal	1	1	1		1			1		2		



Zedenmisdrijven

		2000	2013	2014	2015	2016	2017	2018	2019	2020	2021	2022	2023
Aantasting seksuele integrit. zonder dood (nwSSW)	Slachtoffer <16j	Vol.										11	22
		Pog.											1
	Slachtoffer 16j - 18j	Vol.										6	1
	Slachtoffer meerderjarig	Vol.									2	19	29
	Subtotaal										2	36	53
Kinderpornografie	Bezit	Vol.	1	2	3	5	6	3	5	4	5		
	Verspreiding	Vol.		5	7	8	6	8	19	28	21	15	3
	Toegang kinderporno via technologie	Vol.					2	3	1			1	
	Niet nader bepaald	Vol.					1	1		1			
	Subtotaal	1	7	10	13	6	17	26	34	26	20	4	
Pornografie		Vol.								1			
		Subtotaal								1			
Aanzetting tot ontucht	Slachtoffer minderjarig	Vol.		2	7	3	2	1		3	3	2	
	Slachtoffer meerderjarig	Vol.			1	1						1	
	Reclame via ICT voor ontucht	Vol.								1			
	Andere reclame voor ontucht	Vol.			1							1	
	Niet nader bepaald	Vol.				1	1			1			
		Pog.	1										
	Subtotaal	1	2	8	4	4	1	1		5	3	4	
Uitbuiting van iemands ontucht	Slachtoffer minderjarig	Vol.				2				1		1	
	Slachtoffer meerderjarig	Vol.	1	1	1	1	1			1		1	
		Pog.				1				1			
	Leeftijd slachtoffer onbekend	Vol.	2						1	1			
	Subtotaal	3	1	1	1	4	1		1	4		2	
Openbare zedenschennis	Handelingen (exhibitionisme, enz.)	Vol.	10	11	10	8	12	15	23	12	8	6	5
	Geschriften, afbeeldingen, voorwerpen	Vol.	9	5	4	5	1	2	1	1	3		2
	Schunnigheden in het openbaar	Vol.			1		1					1	
	Exhibitionisme (nwSSW)	Vol.										6	7
	Extreem pornograf. of gewelddadige inhoud (nwSSW)	Vol.											4
	Niet nader bepaald	Vol.				1		1			1		
	Subtotaal	19	16	15	14	14	17	25	13	11	8	13	11



Zedenmisdrijven

		2000	2013	2014	2015	2016	2017	2018	2019	2020	2021	2022	2023
Voyeurisme	Observatie/opname van naaktheid of intimiteit	Vol.	1			1	4	2	1	2	6		
		Pog.					1						
	Verspreiding opname naaktheid of intimiteit	Vol.				3		4	5	1	14	3	
		Pog.								1			
	Niet nader bepaald	Vol.									1		
		Subtotaal	1			4	5	6	6	4	21	3	
Voyeurisme rechtstreeks (nwSSW)	Slachtoffer <16j	Vol.											1
	Slachtoffer meerderjarig	Vol.										1	4
		Subtotaal										1	5
Voyeurisme via technisch/ander hulpmiddel (nwSSW)	Slachtoffer <16j	Vol.											2
	Slachtoffer meerderjarig	Vol.										2	3
		Subtotaal										2	5
Verspreiding van seksueel getinte inhoud (nwSSW)	Slachtoffer <16j	Vol.										1	
	Slachtoffer 16j - 18j	Vol.										1	
	Slachtoffer meerderjarig	Vol.										2	2
		Subtotaal										4	2
Versprei. seks. inhoud kwaad opzet/winst (nwSSW)	Slachtoffer <16j	Vol.										3	
	Slachtoffer 16j - 18j	Vol.											4
	Slachtoffer meerderjarig	Vol.										4	11
		Subtotaal										7	15
Vruchtafdrrijving zonder toestemming van de vrouw	Niet nader bepaald	Vol.						1					
		Subtotaal						1					
Grooming (contact via ICT met minderjarige < 16 j)		Vol.			2				1	2			
		Subtotaal			2				1	2			
Grooming online - met ICT (nwSSW)	Slachtoffer <16j	Vol.											1
		Subtotaal											1
Seks. uitbuiting minderjarigen-prostitutie (nwSSW)	Aanzetten plegen van ontucht/prostit. (nwSSW)	Vol.										1	2
		Subtotaal										1	2

Zedenmisdrijven

		2000	2013	2014	2015	2016	2017	2018	2019	2020	2021	2022	2023
Beelden seksueel misbruik minderjarigen (nwSSW)	Productie/verspreid. beelden seks. misbr. (nwSSW)	Vol.										13	1
	Bezitten/verwerven beelden seks. misbruik (nwSSW)	Vol.											1
	Toegang tot beelden seks. misbruik (nwSSW)	Vol.											1
		Subtotaal											13
Misbruik van prostitutie - meerderjarige (nwSSW)		Vol.											1
	Subtotaal												1
Totaal		96	97	122	111	119	120	127	159	148	146	171	174

Misdr. tegen andere morele waarden en gevoelens

		2000	2013	2014	2015	2016	2017	2018	2019	2020	2021	2022	2023	
Belaging	Pesterij per telefoon (OLD)	Vol.	34											
		Vol.	6	205	218	230	206	203	201	233	223	234	286	304
		Pog.						1						
		Subtotaal	40	205	218	230	206	204	201	233	223	234	286	304
Schending van het beroepsgeheim		Vol.	1	8	5	8	4	1	7	1	5	3	3	
	Subtotaal	1	8	5	8	4	1	7	1	5	3	3	3	
Schending van de eer	Laster en eerroof	Vol.	27	23	27	20	20	18	26	37	22	20	30	35
	Lasterlijke aangifte	Vol.	2	3	1	1	3	4	2	3	4	4		4
	Lasterlijke aantijging	Vol.	4	2	1	3	4	2	7	3	1		2	
	Kwaadwillige ruchtbaarmaking	Vol.	1	1	1		1	2	3		1	2	2	1
	Beledigingen (Wanbedrijf)	Vol.	13	134	128	109	127	74	86	88	70	50	47	32
		Pog.		1				1						
		Vol.	1							1	1	1		
		Pog.	1											
Subtotaal	49	164	158	133	155	101	124	132	99	77	81	72		
Persoonlijke levenssfeer	Heimelijke nachtelijke binnendringing	Vol.	1											
	Woonstschennis door particulier	Vol.	19	26	23	28	30	25	19	21	24	17	22	18
		Pog.			1	4	1	1	1					
	Schending van het briefgeheim	Vol.			3	3	2	4	7	3	7	5	3	3
Subtotaal	20	26	27	35	33	30	27	24	31	22	25	21		



Misdr. tegen andere morele waarden en gevoelens

		2000	2013	2014	2015	2016	2017	2018	2019	2020	2021	2022	2023	
Nachtlawaaï		Vol.	19	17	9	2	3	9	3	11	18	10	20	14
		Subtotaal	19	17	9	2	3	9	3	11	18	10	20	14
Misbruik van gegevens uit strafdossier		Vol.				1	1							
		Subtotaal				1	1							
Schenden van communicatie door particulier		Vol.		3							1		2	
		Pog.						1						
		Subtotaal		3				1			1		2	
Misbruik zwakheden personen		Vol.			1	1	2	2	6	5	4		3	1
		Subtotaal			1	1	2	2	6	5	4		3	1
Privacy zeden: publicatie identiteit slachtoffer		Vol.							1	1				2
		Subtotaal							1	1				2
Cyberlokking (lokken van minderjarige via ICT)		Vol.						1						1
		Subtotaal						1						1
Aantrekken/gebruiken van kind of kwetsbaar persoon		Vol.			1						2			1
		Pog.				1		1						
		Subtotaal			1	1		1			2			1
Bezetting andermans goed (kraken)	Binnendringen/bezetten/verblijven (niet bewoond)	Vol.						2	4	3	2	6	6	
	Binnendringen/bezetten/verblijven (bewoond)	Vol.										1	1	
		Subtotaal						2	4	3	2	7	7	
Totaal			129	423	419	410	404	349	372	411	386	349	425	428

Misdr. tegen het juridisch statuut van het kind

		2000	2013	2014	2015	2016	2017	2018	2019	2020	2021	2022	2023	
Niet-afgeven van kinderen	Door de ouders	Vol.	8	61	53	52	41	65	52	59	77	101	83	61
	Door persoon ermee belast	Vol.		2	3	1		1	2	3	5	2	2	2
		Subtotaal	8	63	56	53	41	66	54	62	82	103	85	63
Niet nader bepaald		Vol.				1				2				
		Subtotaal				1				2				
Totaal			8	63	56	54	41	66	54	64	82	103	85	63



Diefstal en afpersing

		2000	2013	2014	2015	2016	2017	2018	2019	2020	2021	2022	2023	
Diefstal met vzo	Met geweld	Vol.	380	324	367	671	497	373	237	296	207	173	172	275
		Pog.	45	49	56	82	72	46	43	36	30	20	21	16
	Zonder geweld	Vol.	2.497	1.815	1.955	1.839	1.843	1.632	1.561	1.577	1.496	1.442	1.560	1.720
		Pog.	902	856	784	776	780	711	684	756	859	862	719	819
	Subtotaal	3.824	3.044	3.162	3.368	3.192	2.762	2.525	2.665	2.592	2.497	2.472	2.830	
Diefstal zonder vzo	Met geweld	Vol.	389	381	421	504	357	324	244	250	213	212	198	251
		Pog.	29	17	39	48	30	23	20	11	13	12	16	22
	Zonder geweld, Zakkenrollerij	Vol.	781	885	825	665	618	786	740	877	643	827	868	877
		Pog.		3	2	1	5	6	8	5	2	2	3	
	Zonder geweld, Gebruiksdiefstal	Vol.	1	3	2	3	4	2	5	4	6	2	4	6
		Pog.					1							
	Zonder geweld, Huisdiefstal	Vol.	41	58	50	58	45	32	45	46	30	44	26	27
		Pog.		2			1	2	1		1	3		
	Zonder geweld	Vol.	2.263	2.326	2.233	2.042	1.884	1.893	1.894	2.059	1.569	1.850	1.716	1.774
		Pog.	37	39	49	45	41	40	44	40	40	60	43	39
		Subtotaal	3.541	3.714	3.621	3.366	2.986	3.108	3.001	3.292	2.517	3.012	2.874	2.996
	Diefstal niet nader bepaald	Vol.	243	16	27	17	16	13	8	10	8	10	19	14
Pog.		72	1										1	
Subtotaal		315	17	27	17	16	13	8	10	8	10	19	15	
Afpersing	Vol.	10	41	44	43	41	43	26	34	17	20	30	31	
	Pog.	5	20	24	32	27	21	18	20	21	12	13	22	
	Subtotaal	15	61	68	75	68	64	44	54	38	32	43	53	
Vervaardiging valse sleutels	Vol.	2		1			1							
	Subtotaal	2		1			1							
Totaal	7.697	6.836	6.879	6.826	6.262	5.948	5.578	6.021	5.155	5.551	5.408	5.894		

Bedrog

		2000	2013	2014	2015	2016	2017	2018	2019	2020	2021	2022	2023
Witwassen	Vol.	1	13	10	9	23	19	33	54	61	60	53	125
	Pog.							3					2
	Subtotaal	1	13	10	9	23	19	36	54	61	60	53	127



Bedrog

		2000	2013	2014	2015	2016	2017	2018	2019	2020	2021	2022	2023	
Heling	Gewone heling	Vol.	46	44	64	52	45	52	59	85	59	83	84	76
		Pog.				1								
	Gekwalificeerde heling	Vol.	23	13	6	17	12	10	9	8	6	4	4	5
		Vol.	2	1	1	29	16	4		2	10	1		
	Niet nader bepaald	Pog.	3											
	Subtotaal	74	58	71	98	74	66	68	95	75	88	88	81	
Flessentrekkerij	Brandstof / smeerolie	Vol.	43	26	5	2	4	5	11	6	4		3	1
	Dranken en spijzen	Vol.	4	1	3	1	3		3	2	3	2		
	Huurrijtuig	Vol.	8	3	4	4	1	1	2	2	4	3	5	2
	Logies	Vol.	2	2	1					1		1		
		Subtotaal	57	32	13	7	8	6	16	11	11	6	8	3
Private omkoping		Vol.			1				1	1				
		Pog.			1									
		Subtotaal			1	1			1	1				
Verduistering en bedrieglijke vernietiging	Bedrieglijke verbergng	Vol.	330	24	25	33	35	52	32	51	55	55	75	70
		Pog.	1											
	Van geld, papieren, enz.	Vol.		4	4	3	3						3	1
	Van gerechtelijke stukken	Vol.								1				
	Van in beslag genomen voorwerpen	Vol.			1		1	1	1			1		3
	Van nalatenschap	Vol.							2					
	Niet nader bepaald	Vol.	37	3	5	4	1	4	2	4	2	1	1	1
	Subtotaal	368	31	35	40	40	57	37	55	58	57	79	75	
Oplichting	Internetfraude	Vol.		43	61	46	49	108	142	171	301	370	364	339
		Pog.		23	16	19	14	15	17	27	23	25	15	17
	Oplichting zonder internet	Vol.		104	97	65	76	134	174	122	107	100	130	101
		Pog.		12	17	23	17	19	23	17	11	13	11	11
	Niet nader bepaald	Vol.	90											
		Pog.	19											
		Subtotaal	109	182	191	153	156	276	356	337	442	508	520	468



GEREGISTREERDE CRIMINALITEIT OP HET NIVEAU VAN DE GEMEENTE

Bedrog

		2000	2013	2014	2015	2016	2017	2018	2019	2020	2021	2022	2023	
Bedriegerij	Verkochte waren / geleverd werk	Vol.	3	1			1	2			1			
	Munten	Pog.						1						
	Niet nader bepaald	Vol.	1											
		Vol.					1							
	Subtotaal	4	1			2	3				1			
Misbruik van vertrouwen en verwante misdr.	Misbruik van vertrouwen	Vol.	108	138	139	115	100	116	109	126	81	110	122	113
	Misbruik van zwakheden	Pog.	7			1					1			
		Vol.	8	8	10	7	11	3	10	7	8	7	9	8
		Subtotaal	123	146	149	123	111	119	119	133	90	117	131	121
Misbruik van maatschappelijk vermogen	Door vennootschappen	Vol.			2			6	3	1	12	3	2	3
	Door VZW	Vol.	2			1					1			
	Niet nader bepaald	Pog.	5											
	Andere	Vol.		2		1	1			1			1	
		Vol.	1		4		3	3	1	2	2	2	1	1
	Subtotaal	8	2	6	2	4	9	4	4	15	5	4	4	
Misdr. ivm insolventie	Door derden	Vol.		2	2	3	3			1	2		2	1
	Door de schuldenaar	Vol.		5	4	4	9	6	9	5	6	4	2	2
	Niet nader bepaald	Vol.	1	11	7	8	10	5	10	10	5	2	3	3
		Pog.							1					
	Subtotaal	1	18	13	15	22	11	20	16	13	6	7	6	
Bedrieglijk onvermogen		Vol.			4			3		1		3		
	Subtotaal				4			3		1		3		
Ongedekte cheques		Vol.	60		1									
	Pog.	4												
	Subtotaal	64			1									
Totaal		809	483	489	453	438	565	662	706	767	848	893	885	

Beschadigen van eigendom

		2000	2013	2014	2015	2016	2017	2018	2019	2020	2021	2022	2023	
Opzettelijke brandstichting	In een bewoonde plaats (bij dag)	Vol.	5	5	7	7	5	6	6	8	3	5	5	3
		Pog.						1						



Beschadigen van eigendom

		2000	2013	2014	2015	2016	2017	2018	2019	2020	2021	2022	2023	
Opzettelijke brandstichting	In een bewoonde plaats (bij nacht)	Vol. 5	10	7	5	9	5	6	5	7	3	7	7	
		Pog. 1		1		1	1		1				2	
	in een bewoonde plaats (onbepaald tijdstip)	Vol.	1	1	2									
		Pog.	1						1					
	In een andere plaats (bij dag)	Vol. 8	13	22	19	12	20	15	11	15	12	12	12	
		Pog.		2	1	2				1				
	In een andere plaats (bij nacht)	Vol. 34	42	42	38	49	41	33	34	53	38	35	45	
		Pog.	1	1	3	3	1		1	2	1		1	2
	In een andere plaats (onbepaald tijdstip)	Vol. 2	1	2	4	1	2		2	2	2	2	2	2
		Pog.	1	1			3					1	1	
	Vol. 1				1	2			2	1	1			
	Subtotaal	58	77	86	80	82	78	61	63	85	62	64	73	
Opzettelijke vernieling door ontploffing	In een andere plaats (bij nacht)	Vol.										1	1	
	Subtotaal											1	1	
Onopzettelijke brandstichting		Vol. 39	68	38	55	45	55	52	47	53	38	47	50	
	Subtotaal	39	68	38	55	45	55	52	47	53	38	47	50	
Vernieling, onbruikbaarmaking, beschadiging	Met vzo	Vol. 46	4	5	6	4	6	3	3	5	2	3	6	
		Pog.			1									
	Vernieling van landbouwgoederen	Vol.		1										
	Niet nader bepaald	Vol. 8	1			2		1	2					
	Pog.	18												
	Subtotaal	72	5	6	7	6	6	4	5	5	2	3	6	
Vandalisme	Op voertuigen	Vol. 512	579	580	581	484	468	473	479	461	424	423	444	
		Pog. 1		1	2	2	4	1						
	Op andere roerende goederen	Vol. 106	86	69	68	57	68	73	69	69	63	62	58	
		Vol. 1	28	28	37	32	43	29	35	23	28	14	18	
		Pog.		1										
	Andere vernielingen op onroerende goederen	Vol. 203	333	389	359	356	271	278	303	304	310	223	225	
		Pog.			2		1			1				
	Beschadiging van afsluiting	Vol. 111	5	3	4	11	10	4	12	13	4	4	1	
	Subtotaal	934	1.032	1.072	1.051	942	865	858	898	871	829	726	746	
Totaal	1.103	1.182	1.202	1.193	1.075	1.004	975	1.013	1.014	931	841	876		

Misdr. tegen de veiligheid van de staat

		2000	2013	2014	2015	2016	2017	2018	2019	2020	2021	2022	2023
Inwendige staatsveiligheid		Vol.	3	2	3	1	1						
		Subtotaal	3	2	3	1	1						
Terrorisme	Terroristische groep	Vol.	3	8	4	10	12				2	1	2
		Subtotaal	3	8	4	10	12				2	1	2
Samenspanning van ambtenaren		Vol.									1		
		Subtotaal									1		
Niet nader bepaald		Vol.	1				1				1		
		Subtotaal	1				1				1		
Totaal			7	10	7	11	14				4	1	2

Misdr. tegen gezag van de overheid

		2000	2013	2014	2015	2016	2017	2018	2019	2020	2021	2022	2023	
Geweld tegen overheidspersonen		Vol.	4	4	5	9	6	2	8	1	3	3	2	3
		Pog.		1										
		Subtotaal	4	5	5	9	6	2	8	1	3	3	2	3
Weerspannigheid	Gewapende weerspannigheid	Vol.	9	6	7	3	4	9	10	8	13	8	9	4
	Ongewapende weerspannigheid	Vol.	71	63	63	66	58	54	58	57	61	61	52	43
	Niet nader bepaald	Vol.	3	7	2	4	8	4	5	4	5	3	3	3
		Pog.	4											
		Subtotaal	87	76	72	73	70	67	73	69	79	72	64	50
Smaad		Vol.	91	54	46	57	40	38	51	59	52	25	20	18
		Pog.	3											
		Subtotaal	94	54	46	57	40	38	51	59	52	25	20	18
Weigering medewerking (informatica en telecom)		Vol.							1					
		Subtotaal							1					
Andere misdrijven	Zegelverbreking	Vol.	3	6	6	17	13	5	14	5	3	5	4	5
	Belemmering uitoefening rechtspraak	Vol.	1		1		1							
		Subtotaal	4	6	7	17	14	5	14	5	3	5	4	5
Totaal			189	141	130	156	130	112	146	135	137	105	90	76


Misd. tegen de openbare trouw

		2000	2013	2014	2015	2016	2017	2018	2019	2020	2021	2022	2023	
Valsheid in geschriften	Schriftvervalsing	Vol.	164	104	99	86	88	102	86	91	85	114	81	73
	Gebruik van valse en vervalste geschriften	Pog.	9					1	1	1				
		Vol.	93	72	93	81	86	88	75	72	74	97	142	84
		Pog.	10		1	1	1	1	2	1			2	
Subtotaal		276	176	193	168	175	192	164	165	159	211	225	157	
Aanmatiging	Inmenging in openbare ambten	Vol.	4	2	3	8	10	6	6	4	5	2	3	
	Van ambten	Vol.	3	4	6	3	5	9	1	3	5		2	2
		Vol.							1	1				
	Van titels	Vol.	38	97	126	118	103	131	100	72	75	94	80	57
	Van naam	Pog.					2		1				2	1
		Vol.		1			1					3	3	1
Niet nader bepaald	Vol.													
Subtotaal		45	104	135	129	121	146	109	80	85	99	90	61	
Namaking / Vervalsing	Namaking	Vol.	29	58	31	47	17	26	92	62	33	31	10	8
	Vervalsing	Vol.	3	11	9	3	10	7	15	21	11	19	12	14
		Vol.	4								1		1	
	Niet nader bepaald	Pog.	1											
Subtotaal		37	69	40	50	27	33	107	83	45	50	23	22	
Valse munt	Uitgifte	Vol.	32	21	12	12	9	8	15	7	3	4		1
	Niet nader bepaald	Vol.	1	1	3	1	1							
		Vol.	13	12	9	10	5	6	6	14	9	4	4	1
	Andere	Pog.						1						
Subtotaal		46	34	24	23	15	14	22	21	12	8	4	2	
Valsheid voor het gerecht	Valse getuigenis	Vol.	1			1		1						
	Valse verklaringen	Vol.	6	5	4	2	4	2	3	3	4	1	5	4
		Pog.	1											
	Vervalsing van registratie	Vol.	1	1										
Subtotaal		9	6	4	3	4	3	3	3	4	1	5	4	
Totaal		413	389	396	373	342	388	405	352	305	369	347	246	



Misd. tegen de familie

		2000	2013	2014	2015	2016	2017	2018	2019	2020	2021	2022	2023
Familieverlating	Vol.	15	5	6	5	5	5	2	4	1	1	5	1
	Subtotaal	15	5	6	5	5	5	2	4	1	1	5	1
Weigering recht op persoonlijk contact	Vol.	94	47	54	67	42	47	29	32	22	38	20	15
	Subtotaal	94	47	54	67	42	47	29	32	22	38	20	15
Niet betaling onderhoudsgeld	Vol.	65	17	16	10	9	10	8	3	2	4	3	4
	Subtotaal	65	17	16	10	9	10	8	3	2	4	3	4
Gedwongen huwelijk	Pog.			1			1						
	Subtotaal			1			1						
Niet nader bepaald	Vol.		2	1	2	2			1				
	Subtotaal		2	1	2	2			1				
	Totaal	174	71	78	84	58	63	39	40	25	43	28	20

Informaticacriminaliteit

		2000	2013	2014	2015	2016	2017	2018	2019	2020	2021	2022	2023
Hacking	Vol.		5	16	15	11	21	11	22	23	24	17	25
	Pog.			1	2			1		1		1	1
	Subtotaal		5	17	17	11	21	12	22	24	24	18	26
Valsheid in informatica	Vol.		4	9	2	8	10	5	5	4	7	14	6
	Pog.			1									
	Subtotaal		4	10	2	8	10	5	5	4	7	14	6
Informaticabedrog	Vol.		311	320	277	430	346	308	448	437	567	839	722
	Pog.		27	31	23	46	18	4	17	8	9	21	11
	Subtotaal		338	351	300	476	364	312	465	445	576	860	733
Sabotage	Vol.		18	1	2	1	5	3	3	1	2	1	2
	Subtotaal		18	1	2	1	5	3	3	1	2	1	2
	Totaal		365	379	321	496	400	332	495	474	609	893	767



Onwettige uitoefening van het openbaar gezag

		2000	2013	2014	2015	2016	2017	2018	2019	2020	2021	2022	2023
Publieke omkoping	Vol.	1	3	1					2	1	9	19	26
	Pog.	1		1			1						
	Subtotaal	2	3	2			1		2	1	9	19	26
Vrijheidsberoving door ambtenaar	Vol.	2	1	1		2			1				1
	Subtotaal	2	1	1		2			1				1
Woonstschennis door ambtenaar	Vol.	1	2									1	
	Subtotaal	1	2									1	
Daden van willekeur	Vol.		2		2	1				2	1		1
	Subtotaal		2		2	1				2	1		1
Belangenneming	Vol.			1									
	Pog.							1					
	Subtotaal			1				1					
Misbruik van gezag	Vol.	4	4		2				1	1			
	Subtotaal	4	4		2				1	1			
Schenden van communicatie door ambtenaar	Vol.										1		
	Subtotaal										1		
Totaal		9	12	4	4	3	1	1	4	4	11	20	28

Huisjesmelkerij

		2000	2013	2014	2015	2016	2017	2018	2019	2020	2021	2022	2023
Zonder vzo	Vol.		3	4	3		1	3	4	1	7	6	2
	Subtotaal		3	4	3		1	3	4	1	7	6	2
Met vzo	Vol.			1	1				3	3		1	1
	Subtotaal			1	1				3	3		1	1
Totaal			3	5	4		1	3	7	4	7	7	3

Exploitatie van bedelarij

		2000	2013	2014	2015	2016	2017	2018	2019	2020	2021	2022	2023
Andermans bedelarij exploiteren	Vol.			1		1							
	Subtotaal			1		1							
Totaal				1		1							



Mensenhandel

		2000	2013	2014	2015	2016	2017	2018	2019	2020	2021	2022	2023
Exploitatie van bedelarij	Vol.												1
	Subtotaal												1
Seksuele uitbuiting	Vol.	1	1	1	2	1			2	1	1		
	Subtotaal	1	1	1	2	1			2	1	1		
Economische uitbuiting	Vol.		3	3	1	4	1	1		1	2	2	1
	Pog.					1							
	Subtotaal		3	3	1	5	1	1		1	2	2	1
Organenhandel	Vol.					1							
	Subtotaal					1							
Gedwongen misdaden of wanbedrijven	Vol.			1			2						
	Subtotaal			1			2						
	Totaal	1	4	5	1	8	4	1		3	3	3	2

Aanzetten misdaden of wanbedrijven

		2000	2013	2014	2015	2016	2017	2018	2019	2020	2021	2022	2023
Aanzetten wanbedrijven	Vol.									2	2	2	3
	Subtotaal									2	2	2	3
Aanzetten misdaden	Vol.									1			
	Subtotaal									1			
	Totaal									3	2	2	3

Andere inbreuken Strafwetboek

		2000	2013	2014	2015	2016	2017	2018	2019	2020	2021	2022	2023
	Vol.		2	2	1						1	2	1
	Subtotaal		2	2	1						1	2	1
	Totaal		2	2	1						1	2	1


Overtreding Strafwetboek

		2000	2013	2014	2015	2016	2017	2018	2019	2020	2021	2022	2023
Beledigingen (Overtreding)	Vol.	118											
	Subtotaal	118											
Ombrenging van dieren (Overtreding)	Vol.	1											
	Pog.	1											
	Subtotaal	2											
Verbergen gelaat in openbare plaats	Vol.								1			1	1
	Subtotaal								1			1	1
Andere overtredingen SWB	Vol.	28	2	1	3	1	1	1		2			
	Pog.	5											
	Subtotaal	33	2	1	3	1	1	1		2			
	Totaal	153	2	1	3	1	1	1	1	2		1	1

POLITIËLE CRIMINALITEITSSTATISTIEKEN

PLEEGPLAATS: GEMEENTE

Anderlecht

***Bijlage II: Detailrapport per misdrijfcategorie
Bijzondere Wetten***



Anderlecht

Inbreuk bijzondere wetgeving

Drugs

			2000	2013	2014	2015	2016	2017	2018	2019	2020	2021	2022	2023	
Bezit		Vol.	80	313	284	297	266	289	323	317	277	254	245	282	
		Pog.	2		2										
		Subtotaal	82	313	286	297	266	289	323	317	277	254	245	282	
Gebruik	Gebruik in groep	Vol.	34												
		Pog.	5												
	Individueel gebruik	Vol.	84	1											
		Pog.	4												
	Gebruik vergemakkelijken	Vol.	5	2	2	5	1	2	4			1	1	1	
	Aanzetten tot gebruik	Vol.	1	1	1	4	1				1				
	Wanorde, schandaal of gevaar in openbare ruimte	Vol.				1	1	1			1	1			
	Subtotaal	133	4	3	10	3	3	4	1	1	2	1	1		
In- en uitvoer		Vol.	9	59	50	45	59	62	41	52	35	9	6	1	
	Subtotaal	9	59	50	45	59	62	41	52	35	9	6	1		
Fabricatie		Vol.		7	14	20	12	12	8	20	12	11	7	8	
		Pog.					1								
		Subtotaal		7	14	20	12	13	8	20	12	11	7	8	
Handel		Vol.	24	154	144	136	164	140	203	204	172	228	211	366	
		Pog.		2							1				
		Subtotaal	24	156	144	136	164	140	203	205	172	228	211	366	
Andere		Vol.	1	24	30	41	64	62	57	43	17	15	11	5	
		Pog.							1						
		Subtotaal	1	24	30	41	64	62	58	43	17	15	11	5	
	Totaal	249	563	527	549	568	569	637	638	514	519	481	663		


Vreemdelingenwetgeving

			2000	2013	2014	2015	2016	2017	2018	2019	2020	2021	2022	2023	
Illegale transmigratie	Schijnhuwelijk zonder beloning/dwang	Vol.		9	13	9	7	4	3	9	6	3	23	21	
		Pog.				1	1				1	2	21	19	
	Schijn-wettelijk samenwonen zonder beloning/dwang	Vol.								1				11	4
		Pog.												7	2
	Toegang tot het grondgebied	Vol.	14	80	51	50	60	55	64	99	82	61	82	79	
	Verblijf	Vol.	91	612	477	395	459	466	568	683	612	599	469	811	
		Pog.		2	1		4	2							
	Verwijdering	Vol.	1	1	3	2	1			1	2	2		1	
		Niet dragen van identiteits- of reisdocumenten	Vol.		1	3			1	1	2	2	3	1	1
	Inschrijving in vreemdelingenregister	Vol.	1	16	13	3	86	487	364	327	1.036	1.230	454	318	
Schijnerkenning zonder beloning/dwang	Vol.									1		1	18	22	
	Pog.												9	8	
	Subtotaal		107	721	561	459	618	1.016	1.002	1.123	1.741	1.899	1.096	1.285	
Schijnhuwelijk met beloning/dwang	Zich laten belonen	Vol.					1			1					
	Gebruik van dwang	Vol.		1		1	1	1							
	Subtotaal			1		1	1	1		1					
Mensensmokkel		Vol.		1	3	2	1	3	1	3	6	3			
		Subtotaal		1	3	2	1	3	1	3	6	3			
Mensenhandel		Vol.	3												
		Subtotaal	3												
Hulp bij illegaal verblijf		Vol.		2	6	3	6	1	3	1	2	2	1	2	
		Pog.				1									
		Subtotaal		2	6	4	6	1	3	1	2	2	1	2	
Niet nader bepaald		Vol.								1	3	1	1	2	
		Pog.	1												
		Subtotaal	1							1	3	1	1	2	
Andere		Vol.	2				1		1						
		Subtotaal	2				1		1						
	Totaal		113	725	570	466	627	1.021	1.007	1.129	1.752	1.905	1.098	1.289	



Milieu

			2000	2013	2014	2015	2016	2017	2018	2019	2020	2021	2022	2023
Afstoffen	Afvaltransport	Vol.		2	1	1		2						
	Afval door beroepspersoon	Vol.	1	2	2				1			2		
	Afval door particulier	Vol.		15	12	5	7	14	13	19	6	10	5	2
	Afval door onbepaald persoon	Vol.	31											
	Afval: vergunning/erkenning	Vol.		1										
	Niet nader bepaald	Vol.	2											
	Subtotaal		34	20	15	6	7	16	14	19	6	12	5	2
Vuurwerk		Vol.			1					1	1		1	2
	Subtotaal			1						1	1		1	2
Nucleair	Niet-proliferatie	Vol.					1							
	Subtotaal					1								
Andere dan afval	Stedenbouw	Vol.	1				1	1	2	3	1	1		
	Milieuvergunning	Vol.		2										1
	Geluidshinder	Vol.	2		1		1	1	1	1		1		
	Waterverontreiniging	Vol.			1		2							1
	Bodemverontreiniging	Vol.		1			2							
	Andere leefmilieuhinder	Vol.	4	1	1						1			
	Subtotaal		7	4	3		6	2	3	5	1	2	1	1
Biodiversiteit / Fauna en flora	Handel en bezit: CITES-wetgeving	Vol.					1			1				
	Dierenwelzijn	Vol.	21	13	7	4	8	7	12	8	12	7	12	14
	Natuurbescherming	Vol.		1	1									
	Vergunning / erkenning dieren	Vol.		1			2							
	Vernietiging van dieren	Vol.		1	1			1						
	Subtotaal		21	16	9	4	11	8	12	9	12	7	12	14
	Totaal		62	40	28	10	25	26	29	34	20	21	19	19



Wapens en springstoffen

			2000	2013	2014	2015	2016	2017	2018	2019	2020	2021	2022	2023
Illegaal bezit	Vuurwapen	Vol.	1	47	34	43	42	48	35	73	31	45	45	29
	Blank wapen of niet-vuurwapen	Vol.		55	51	87	52	76	79	60	55	57	42	58
	Munitie	Vol.		9	7	14	8	6	10	8	4	13	12	14
	Onderdelen/toebehoren	Vol.		1	1	2	1		3	4	2	4	2	2
	Niet nader bepaald	Vol.	28	1			1	1			3	1	1	1
		Subtotaal	29	113	93	146	104	131	127	148	93	120	102	105
Illegale dracht / vervoer	Vuurwapen	Vol.		7	6	10	6	2	6	6	9	7	3	3
		Pog.			1									
	Blank wapen of niet-vuurwapen	Vol.		46	49	40	35	36	37	30	38	21	27	55
	Munitie	Vol.		1	1		1	1	1	1				1
	Onderdelen/toebehoren	Vol.		1				1	2			2		
	Niet nader bepaald	Vol.	47		1									
		Subtotaal	47	55	58	50	42	40	46	37	47	30	30	59
Illegale handel	Vuurwapen	Vol.		3	1	5	4	2		3	2	1	1	3
	Blank wapen of niet-vuurwapen	Vol.		2		2				1	1			
	Niet nader bepaald	Vol.	1									1		1
		Subtotaal	1	5	1	7	4	2		4	3	2	1	4
Illegale vervaardiging / herstelling	Vuurwapen	Vol.												1
	Blank wapen of niet-vuurwapen	Vol.			1					1				
		Subtotaal			1					1				1
Springstoffen		Vol.	6	8	4		1	2	1	2	5	4		3
		Subtotaal	6	8	4		1	2	1	2	5	4		3
Andere	Documenten	Vol.			1									2
	Serienummer	Vol.			1									
	Veiligheidsmaatregelen	Vol.				1								1
	Opslag	Vol.	1	3	1		1	1	2	1	2			2
	Invoer / uitvoer / doorvoer voor militair gebruik	Vol.			1	1	3			2				
	Niet nader bepaald	Vol.	5											
		Subtotaal	6	3	4	2	4	1	2	3	2			5
		Totaal	89	184	161	205	155	176	176	195	150	156	133	177



Bescherming personen

			2000	2013	2014	2015	2016	2017	2018	2019	2020	2021	2022	2023	
Discriminatie	Racisme en xenofobie	Vol.	20	22	18	35	18	12	16	23	29	25	17	14	
	Op grond van seksuele geaardheid (homofobie)	Vol.		3	2		3	2	4	2	3		3	5	
	Op grond van het geslacht (seksisme)	Vol.						1			1	2	3	3	2
	Op grond van handicap	Vol.												2	1
	Op grond van geloof of levensbeschouwing	Vol.									1				1
	Niet nader bepaald	Pog.	1												
	Andere discriminatie	Vol.			1	1	1	2			2	3	1	1	1
	Subtotaal		21	25	21	36	22	17	20	29	37	29	26	24	
Negationisme en revisionisme	Revisionisme	Vol.												1	
	Subtotaal													1	
Auteursrechten		Vol.	17	4		7		1		1		1			
	Subtotaal		17	4		7		1		1		1			
Bescherming privé-leven		Vol.	38	12	5	5	5	3	5	6	3	3	6	1	
		Pog.	1												
	Subtotaal		39	12	5	5	5	3	5	6	3	3	6	1	
Bewakingscamera's		Vol.		15	5	14	5		1	2	2	5	1	11	
	Subtotaal			15	5	14	5		1	2	2	5	1	11	
Portretrecht		Vol.			2		1	4	6	9	11	16	7	10	
	Subtotaal				2		1	4	6	9	11	16	7	10	
Tijdelijk huisverbod		Vol.												1	
	Subtotaal													1	
Bescherming persoonsgegevens		Vol.												1	
	Subtotaal													1	
Niet nader bepaald		Vol.					1	1						2	
	Subtotaal						1	1						2	
Andere		Vol.	5	1				1	4	1	2	1		1	
	Subtotaal		5	1				1	4	1	2	1		1	
	Totaal		82	57	33	62	34	27	36	48	55	55	40	52	



Anderlecht

Inbreuk bijzondere wetgeving

Hormonen en doping

		2000	2013	2014	2015	2016	2017	2018	2019	2020	2021	2022	2023
Bezit	Vol.		2	4	2	3	6	6	3		4		1
	Subtotaal		2	4	2	3	6	6	3		4		1
Aanmaak en distributie	Vol.					1			1				
	Subtotaal					1			1				
	Totaal		2	4	2	4	6	6	4		4		1



GEREGISTREERDE CRIMINALITEIT OP HET NIVEAU VAN DE GEMEENTE

Voetbalwet

		2000	2013	2014	2015	2016	2017	2018	2019	2020	2021	2022	2023
Gooien voorwerpen	Vol.											2	9
	Subtotaal											2	9
Onrechtmatig betreden van stadion of perimeter	Vol.											4	4
	Subtotaal											4	4
Betreden stadionzones niet-publiek toegankelijk	Vol.											1	8
	Subtotaal											1	8
Negeren richtlijnen of bevelen	Vol.											2	5
	Subtotaal											2	5
Aanzet tot haat of woede	Vol.								1	1	1	7	17
	Subtotaal								1	1	1	7	17
Pyrotechnische voorwerpen in stadion of perimeter	Vol.								1		1	2	7
	Subtotaal								1		1	2	7
Gebruik pyrotechnisch voorwerp grondgebied Rijk	Vol.											1	1
	Subtotaal											1	1
Onrechtmatige verkoop van tickets	Vol.	2	8	12	9	7	7						
	Pog.						1						
	Subtotaal	2	8	12	9	7	8						
Zich onttrekken aan identificatie door voorwerp	Vol.												7
	Subtotaal												7
	Totaal	2	8	12	9	7	8		2	1	2	19	58

Private veiligheid

		2000	2013	2014	2015	2016	2017	2018	2019	2020	2021	2022	2023
Bewaking- / beveiligingsfirma's	Vol.			2			1	1					
	Subtotaal			2			1	1					
Private milities	Vol.		1										
	Subtotaal		1										
	Totaal		1	2			1	1					



Jeugdbescherming

		2000	2013	2014	2015	2016	2017	2018	2019	2020	2021	2022	2023
Wet op de leerplicht	Vol.	48	60	54	50	42	38	37	26	18	7	7	12
	Subtotaal	48	60	54	50	42	38	37	26	18	7	7	12
Wet op de jeugdbescherming	Vol.	8	148	153	154	129	111	125	128	130	150	170	134
	Subtotaal	8	148	153	154	129	111	125	128	130	150	170	134
Niet nader bepaald	Vol.		1	2	6	3	3	2	1	4	1	3	2
	Pog.	1											
	Subtotaal	1	1	2	6	3	3	2	1	4	1	3	2
	Totaal	57	209	209	210	174	152	164	155	152	158	180	148

Sociaal strafwetboek

		2000	2013	2014	2015	2016	2017	2018	2019	2020	2021	2022	2023
Belaging op het werk	Vol.		9	14	6	8	6	16	12	9	15	17	16
	Subtotaal		9	14	6	8	6	16	12	9	15	17	16
Geweld op het werk	Vol.			1		1		1	1	2		1	
	Subtotaal			1		1		1	1	2		1	
Werknemer in gevaar brengen	Vol.							1					
	Subtotaal							1					
Arbeidstijd	Vol.							1	5		3	2	3
	Subtotaal							1	5		3	2	3
Loon en andere vermogensrechtelijke voordelen	Vol.						1			1			1
	Subtotaal						1			1			1
Illegale arbeid	Vol.	5		34	33	25	31	37	54	25	49	30	39
	Subtotaal	5		34	33	25	31	37	54	25	49	30	39
Sociale fraude inzake bijdragen (zwartwerk)	Vol.		127	48	35	27	28	36	34	18	25	24	34
	Subtotaal		127	48	35	27	28	36	34	18	25	24	34
Sociale documenten	Vol.		1	1	1				1	1			1
	Subtotaal		1	1	1				1	1			1
Collectieve arbeidsbetrekkingen	Vol.		7				1	1					
	Subtotaal		7				1	1					
Toezicht	Vol.		1							1		1	
	Subtotaal		1							1		1	



Sociaal strafwetboek

		2000	2013	2014	2015	2016	2017	2018	2019	2020	2021	2022	2023
Sociale zekerheid	Vol.	1	1	2	2	4	2		1	3			
	Subtotaal	1	1	2	2	4	2		1	3			
Misd. tegen openbare trouw in sociaal strafrecht	Vol.		4		4	6	9	5	3	4	6	7	3
	Subtotaal		4		4	6	9	5	3	4	6	7	3
Oplichting in sociaal strafrecht	Vol.		1		1	1	5	1	5	8	2	4	1
	Pog.				1								
	Subtotaal		1		2	1	5	1	5	8	2	4	1
Betekening vonnis inbreuk sociaal strafrecht	Vol.												2
	Subtotaal												2
Andere	Vol.		1		1	6	13	15	8	7	7	3	11
	Subtotaal		1		1	6	13	15	8	7	7	3	11
	Totaal	6	152	100	84	78	96	114	124	79	107	89	111

Dronkenschap en alcohol

		2000	2013	2014	2015	2016	2017	2018	2019	2020	2021	2022	2023
Openbare dronkenschap	Vol.	13	65	75	92	97	106	122	138	109	63	62	97
	Subtotaal	13	65	75	92	97	106	122	138	109	63	62	97
Alcohol schenken aan dronken persoon	Vol.		1										
	Subtotaal		1										
Niet nader bepaald	Vol.											1	
	Subtotaal											1	
	Totaal	13	66	75	92	97	106	122	138	109	63	63	97

Kieswetgeving

		2000	2013	2014	2015	2016	2017	2018	2019	2020	2021	2022	2023
	Vol.							1					
	Subtotaal							1					
	Totaal							1					


Bevolkingsregister

		2000	2013	2014	2015	2016	2017	2018	2019	2020	2021	2022	2023
	Vol.	60	92	71	67	988	1.076	194	137	234	202	176	104
	Subtotaal	60	92	71	67	988	1.076	194	137	234	202	176	104
	Totaal	60	92	71	67	988	1.076	194	137	234	202	176	104

Identiteitskaart

		2000	2013	2014	2015	2016	2017	2018	2019	2020	2021	2022	2023
Niet in bezit	Vol.	15	31	17	12	10	41	26	10	38	47	30	31
	Subtotaal	15	31	17	12	10	41	26	10	38	47	30	31
Weigeren te vertonen	Vol.	1		3	1	4	3		1	4	3	1	
	Subtotaal	1		3	1	4	3		1	4	3	1	
Beschadigd	Vol.	1		3	1		1				1		
	Subtotaal	1		3	1		1				1		
Foto	Vol.						1						
	Subtotaal						1						
Niet nader bepaald	Vol.		2	4	1	2	2				2		
	Subtotaal		2	4	1	2	2				2		
Andere	Vol.		2	2	2	1	5	16	4	1	1	1	5
	Subtotaal		2	2	2	1	5	16	4	1	1	1	5
	Totaal	17	35	29	17	17	53	42	15	43	54	32	36



Volksgezondheid

		2000	2013	2014	2015	2016	2017	2018	2019	2020	2021	2022	2023
Beoefening geneeskunst, verpleegkunde, enz.	Vol.		3				1					2	
	Subtotaal		3				1					2	
Gezondheidsbeleid	Vol.		1							23	3		
	Subtotaal		1							23	3		
Onwettelijke publiciteit rookwaren	Vol.	14											
	Subtotaal	14											
Rookverbod	Vol.	1	17	15	5	4	5	8	11	5	7	5	15
	Subtotaal	1	17	15	5	4	5	8	11	5	7	5	15
Voorkoming van geslachtsziekten	Vol.							1					
	Subtotaal							1					
Wetgeving geneesmiddelen	Vol.	1	1		1	1	1				4	1	3
	Subtotaal	1	1		1	1	1				4	1	3
Tabaksverkoop	Vol.							1					
	Subtotaal							1					
Voedingswaren	Vol.	1	35	10	6	7	5	5		2	3	4	19
	Subtotaal	1	35	10	6	7	5	5		2	3	4	19
Weigering of verzuim naleving maatregelen	Vol.									1.515	618	27	1
	Subtotaal									1.515	618	27	1
Tabaksproducten	Vol.												1
	Subtotaal												1
Niet nader bepaald	Vol.								1	1	1		
	Subtotaal								1	1	1		
Andere	Vol.					1				87	1	5	
	Subtotaal					1				87	1	5	
	Totaal	17	57	25	12	13	12	15	12	1.633	637	44	39



Arbeid

		2000	2013	2014	2015	2016	2017	2018	2019	2020	2021	2022	2023
Algemeen reglement arbeidsbescherming	Vol.	3			1				1	1			
	Subtotaal	3			1				1	1			
Ambulante handel	Vol.	1	51	26	13	9	8	20	9	15	21	5	3
	Subtotaal	1	51	26	13	9	8	20	9	15	21	5	3
Bescherming vrije en intellectuele beroepen	Vol.			5					1				
	Subtotaal			5					1				
Bezoldiging gereguleerd beroep	Vol.												1
	Subtotaal												1
Inbreuk maatregel beroepsverbod	Vol.								1				
	Subtotaal								1				
Sociale fraude inzake bijdragen (zwartwerk)	Vol.	6	18	3	1	9	4	1		3	1		4
	Subtotaal	6	18	3	1	9	4	1		3	1		4
Toegang uitoefenen beroep	Vol.		3	2				2					
	Subtotaal		3	2				2					
Buitenlandse werknemers of zelfstandigen	Vol.		4	7	5	10	1	2	3		5		1
	Pog.	1											
	Subtotaal	1	4	7	5	10	1	2	3		5		1
Verplichte wekelijkse rustdag	Vol.				2					1			
	Subtotaal				2					1			
Niet nader bepaald	Vol.										1	1	
	Subtotaal										1	1	
Andere	Vol.		1	1		1	1		2	1	2		
	Subtotaal		1	1		1	1		2	1	2		
	Totaal	11	77	44	22	29	14	25	17	21	30	6	9


Bescherming van de openbare inkomsten

		2000	2013	2014	2015	2016	2017	2018	2019	2020	2021	2022	2023
Douane en accijnzen	Vol.	1	30	17	4	8	6	44	137	94	85	63	114
	Subtotaal	1	30	17	4	8	6	44	137	94	85	63	114
Verkeersbelasting / BIV	Vol.					1				1		2	5
	Subtotaal					1				1		2	5
Sociale fraude inzake uitkeringen	Vol.		1	1			2	3	1	2	3	3	
	Pog.					1							
	Subtotaal		1	1		1	2	3	1	2	3	3	
BTW-fraude	Vol.		1	1	1	2	2	2		2			
	Subtotaal		1	1	1	2	2	2		2			
Fiscale fraude - inkomstenbelastingen	Vol.		2		1	1	1	2	1	3	1		
	Subtotaal		2		1	1	1	2	1	3	1		
Fraude inzake andere openbare inkomsten	Vol.	3	1			2					1		
	Subtotaal	3	1			2					1		
Niet nader bepaald	Vol.			1	1	4	1		3		3	2	4
	Subtotaal			1	1	4	1		3		3	2	4
	Totaal	4	35	20	7	19	12	51	142	102	93	70	123

Economische wetgeving

		2000	2013	2014	2015	2016	2017	2018	2019	2020	2021	2022	2023
Mededinging	Vol.		37	6	1	4	1	2		4	1	6	56
	Subtotaal		37	6	1	4	1	2		4	1	6	56
Vennootschappen	Vol.			2	1	2		3	3	2	2	4	1
	Subtotaal			2	1	2		3	3	2	2	4	1
Namaak van intellectuele eigendomsrechten	Vol.		28	6	3	5	1	2	2	1		2	2
	Subtotaal		28	6	3	5	1	2	2	1		2	2
Andere	Vol.			1	1				1		1		1
	Subtotaal			1	1				1		1		1
	Totaal		65	15	6	11	2	7	6	7	4	12	60



Handelspraktijken

		2000	2013	2014	2015	2016	2017	2018	2019	2020	2021	2022	2023
Marktpraktijken en consumentenbescherming	Vol.	44	4		1			8		1	1		1
	Subtotaal	44	4		1			8		1	1		1
Handelsregister	Vol.	1	22	46	142	115	38	34	17	29	27	13	12
	Subtotaal	1	22	46	142	115	38	34	17	29	27	13	12
Kunstvoorwerpen	Vol.									1			
	Subtotaal									1			
Niet nader bepaald	Vol.					1			1				
	Subtotaal					1			1				
Andere	Vol.	1	75	26	18	20	4	23	33	16	4	11	64
	Subtotaal	1	75	26	18	20	4	23	33	16	4	11	64
	Totaal	46	101	72	161	136	42	65	51	47	32	24	77

Militair strafrecht en militie

		2000	2013	2014	2015	2016	2017	2018	2019	2020	2021	2022	2023
Militaire dienst	Vol.	1											
	Subtotaal	1											
Militair strafrecht	Vol.				2								
	Subtotaal				2								
	Totaal	1			2								



Andere bijzondere wetten

		2000	2013	2014	2015	2016	2017	2018	2019	2020	2021	2022	2023
Vervoer	Vol.	3	2	2				1		2		2	2
	Subtotaal	3	2	2				1		2		2	2
Preventie: brand, ontploffing, ongevallen	Vol.					1		1		3		9	
	Subtotaal					1		1		3		9	
Loterijen en kansspelen	Vol.	5	3	6	1		1	2	5	2	2	5	6
	Subtotaal	5	3	6	1		1	2	5	2	2	5	6
Misdr. in de audiovisuele sector	Vol.	1			1	2	1						
	Subtotaal	1			1	2	1						
Energie	Vol.	8			2		2		1		2		
	Subtotaal	8			2		2		1		2		
Vordering dienstverlenende persoon	Vol.									1			
	Subtotaal									1			
Aanzetten tot bepaalde misdaden	Vol.							1					
	Subtotaal							1					
Onopzettelijke beschadiging kabels telecomnetwerk	Vol.					1						1	
	Subtotaal					1						1	
Inbreuken Wet politie spoorwegen	Vol.				2	4	5	1	1		1	3	1
	Subtotaal				2	4	5	1	1		1	3	1
Bescherming van (onderdeel) politie-uniform	Vol.									1	1	1	1
	Subtotaal									1	1	1	1
Elektronische communicatiemiddelen	Vol.									1		1	2
	Subtotaal									1		1	2
Andere	Vol.	10	7	11	2	2	1	4	4	2			1
	Subtotaal	10	7	11	2	2	1	4	4	2			1
	Totaal	27	12	19	8	10	10	10	11	12	6	22	13

POLITIËLE CRIMINALITEITSSTATISTIEKEN

PLEEGPLAATS: GEMEENTE

Anderlecht

***Bijlage III: Detailrapport
Criminele Figuren / Fenomenen***



Anderlecht

CF Diefstal vervoermiddel

		2000	2013	2014	2015	2016	2017	2018	2019	2020	2021	2022	2023
Autodiefstal	Pog.	142	25	16	19	21	18	21	14	8	18	5	13
	Vol.	560	223	281	205	217	209	177	171	132	105	150	128
	Totaal	702	248	297	224	238	227	198	185	140	123	155	141
Motodiefstal	Pog.	2			4	2	3	1	2	2	1	2	1
	Vol.	27	35	39	26	19	18	15	22	15	17	22	27
	Totaal	29	35	39	30	21	21	16	24	17	18	24	28
Carjacking	Pog.	9	1	2	2	2	2	1	3	2	2	3	1
	Vol.	26	11	11	15	12	17	9	10	6	8	8	7
	Totaal	35	12	13	17	14	19	10	13	8	10	11	8
Homejacking	Pog.				1								
	Vol.	1	2	1	2	3	1	1	1	1			3
	Totaal	1	2	1	3	3	1	1	1	1			3
Garagediefstal	Vol.		8	5	6	5	8	4	6	8	1	1	2
	Totaal		8	5	6	5	8	4	6	8	1	1	2
Bromfietsdiefstal	Pog.		2	2	4	1		1	1			3	1
	Vol.	46	25	35	34	22	21	22	28	29	26	28	25
	Totaal	46	27	37	38	23	21	23	29	29	26	31	26
Fietsdiefstal	Pog.	2	2	2	4	3	3	6	9	4	9	11	4
	Vol.	44	119	142	158	170	175	173	214	279	287	248	229
	Totaal	46	121	144	162	173	178	179	223	283	296	259	233

CF Inbraak

		2000	2013	2014	2015	2016	2017	2018	2019	2020	2021	2022	2023
Woninginbraak	Pog.	179	298	262	333	254	292	323	301	227	224	241	175
	Vol.	428	519	502	596	448	467	440	388	325	261	225	259
	Totaal	607	817	764	929	702	759	763	689	552	485	466	434



CF Inbraak

		2000	2013	2014	2015	2016	2017	2018	2019	2020	2021	2022	2023
Inbraak in bedrijf of handelszaak	Pog.	106	128	85	91	78	80	82	80	106	111	66	71
	Vol.	337	230	196	223	170	152	149	192	160	154	154	112
	Totaal	443	358	281	314	248	232	231	272	266	265	220	183
Inbraak in openbare of overheidsinstelling	Pog.	25	21	29	29	17	26	19	20	19	14	13	7
	Vol.	95	42	64	46	46	53	28	37	29	26	26	25
	Totaal	120	63	93	75	63	79	47	57	48	40	39	32
Ramkraak	Pog.		1										
	Vol.				1	1		1					
	Totaal		1		1	1		1					
Inbraak in gebouw (totaal)	Pog.	310	447	376	453	349	398	424	401	352	348	320	253
	Vol.	859	788	761	864	664	671	617	614	513	440	405	394
	Totaal	1.169	1.235	1.137	1.317	1.013	1.069	1.041	1.015	865	788	725	647

CF Diefstal andere

		2000	2013	2014	2015	2016	2017	2018	2019	2020	2021	2022	2023
Diefstal gewapenderhand	Pog.	18	11	19	20	10	19	29	15	20	15	9	9
	Vol.	101	111	112	129	81	93	70	88	59	52	58	100
	Totaal	119	122	131	149	91	112	99	103	79	67	67	109
Diefstal met geweld zonder wapen	Pog.	70	70	99	140	118	70	52	52	46	31	39	48
	Vol.	709	643	721	1.097	820	652	450	493	396	356	346	457
	Totaal	779	713	820	1.237	938	722	502	545	442	387	385	505
Diefstal uit of aan voertuig	Pog.	478	335	379	304	427	277	215	310	469	459	380	528
	Vol.	1.731	1.326	1.407	1.460	1.601	1.296	1.146	1.321	1.242	1.445	1.460	1.651
	Totaal	2.209	1.661	1.786	1.764	2.028	1.573	1.361	1.631	1.711	1.904	1.840	2.179
Sacjacking uit auto	Pog.		13	7	29	31	7	1	8				
	Vol.		100	65	252	204	84	26	50	12	9	3	3
	Totaal		113	72	281	235	91	27	58	12	9	3	3



CF Diefstal andere

		2000	2013	2014	2015	2016	2017	2018	2019	2020	2021	2022	2023
Diefstal van wapens en explosieven	Pog.				2		1						
	Vol.	10	18	18	25	15	14	9	15	13	9	16	13
	Totaal	10	18	18	27	15	15	9	15	13	9	16	13
Steaming	Pog.			1		1							
	Vol.		2	3	3	2	1	2				2	3
	Totaal		2	4	3	3	1	2				2	3
Handtasroof	Pog.	16	6	15									
	Vol.	256	80	71	81	53	37	27	19	12	12	16	27
	Totaal	272	86	86	81	53	37	27	19	12	12	16	27
Grijpdiefstal	Pog.	20	29	47	66	52	27	15	18	9	8	10	17
	Vol.	382	432	453	773	512	405	294	297	213	207	193	299
	Totaal	402	461	500	839	564	432	309	315	222	215	203	316
Zakkenrollerij	Pog.		4	3	1	7	8	8	5	3	2	3	
	Vol.	893	957	934	793	691	854	810	945	675	880	902	932
	Totaal	893	961	937	794	698	862	818	950	678	882	905	932
Winkeldiefstal	Pog.	3	5	12	7	4	6	9	8	1	9	2	1
	Vol.	284	380	433	420	392	294	309	323	241	231	210	180
	Totaal	287	385	445	427	396	300	318	331	242	240	212	181
Diefstal met list	Pog.	6	46	61	66	66	55	163	157	65	30	76	51
	Vol.	62	720	799	904	717	545	912	867	360	404	520	372
	Totaal	68	766	860	970	783	600	1.075	1.024	425	434	596	423
Metaaldiefstal	Pog.		1								1	1	
	Vol.	2	30	9	15	9	13	17	12	5	7	13	9
	Totaal	2	31	9	15	9	13	17	12	5	8	14	9
Werfdiefstal	Pog.	2	3	4	3	3	8	7	4	3	3	5	1
	Vol.	25	44	35	37	43	45	46	50	32	46	45	24
	Totaal	27	47	39	40	46	53	53	54	35	49	50	25



CF Diefstal andere

		2000	2013	2014	2015	2016	2017	2018	2019	2020	2021	2022	2023
Home-invasie	Pog.				1		3	1	1		1		1
	Vol.			3	7	6	5	5	2	6	1	1	2
	Totaal			3	8	6	8	6	3	6	2	1	3
Dierendiefstal	Vol.	8	3	5	2	7	7	2	2	1	3	2	3
	Totaal	8	3	5	2	7	7	2	2	1	3	2	3
Ladingdiefstal	Pog.		1	2	1		2		1	1		1	4
	Vol.		3	1		7	3	3	1	3	4	1	3
	Totaal		4	3	1	7	5	3	2	4	4	2	7

ICT-criminaliteit

		2000	2013	2014	2015	2016	2017	2018	2019	2020	2021	2022	2023
Betaalkaartfraude	Pog.		16	25	10	36	4	1	4	5	5	10	2
	Vol.	13	217	227	199	312	272	209	275	264	337	441	363
	Totaal	13	233	252	209	348	276	210	279	269	342	451	365
Phishing	Pog.			1							1		1
	Vol.		10	2		2	2	4	6	21	9	21	12
	Totaal		10	3		2	2	4	6	21	10	21	13
Ransomware	Vol.						2		1				
	Totaal						2		1				
Shouldersurfing	Pog.		2			14	1		2	1			
	Vol.		58	67	50	105	84	38	55	23	15	10	2
	Totaal		60	67	50	119	85	38	57	24	15	10	2
Skimming	Pog.				4								
	Vol.		22	26	27	19	7	8	6	6	6	7	8
	Totaal		22	26	31	19	7	8	6	6	6	7	8

CF Andere



CF Andere

		2000	2013	2014	2015	2016	2017	2018	2019	2020	2021	2022	2023
Geweld tegen beroepen van algemeen belang	Pog.	3	1				1						
	Vol.	24	28	29	29	29	21	22	13	22	22	26	31
	Totaal	27	29	29	29	29	22	22	13	22	22	26	31
Groepsverkrachting	Pog.		1	1			1			1			
	Vol.	1	5	7	2	3	3	3	6	8	6	2	4
	Totaal	1	6	8	2	3	4	3	6	9	6	2	4
Graffiti	Pog.		1										
	Vol.	1	28	28	43	35	44	32	35	24	29	14	19
	Totaal	1	29	28	43	35	44	32	35	24	29	14	19
Beschadiging van auto	Pog.			1	2	3	2	2	1		1	1	2
	Vol.	159	593	587	595	513	495	480	493	484	431	432	458
	Totaal	159	593	588	597	516	497	482	494	484	432	433	460
Steekpartij	Pog.	1	1	7	1	6	5	1	1	9	3	5	4
	Vol.	4	21	18	20	14	28	19	13	22	32	23	32
	Totaal	5	22	25	21	20	33	20	14	31	35	28	36

FE Intrafamiliaal geweld (IFG)

		2000	2013	2014	2015	2016	2017	2018	2019	2020	2021	2022	2023
IFG: fysiek, binnen het koppel	Pog.		1	5	3	5		2	3	3	1	1	3
	Vol.	120	320	261	266	274	221	271	251	272	242	252	241
	Totaal	120	321	266	269	279	221	273	254	275	243	253	244
IFG: fysiek, tegen afstammelingen	Pog.		2	1	3	3	2	4	4	2	3	4	4
	Vol.	17	74	52	54	56	56	60	69	46	54	52	48
	Totaal	17	76	53	57	59	58	64	73	48	57	56	52
IFG: fysiek, tegen andere leden	Pog.	2			1	1		1	1	1	1	2	
	Vol.	105	51	44	51	36	35	36	39	23	38	43	50
	Totaal	107	51	44	52	37	35	37	40	24	39	45	50



FE Intrafamiliaal geweld (IFG)

		2000	2013	2014	2015	2016	2017	2018	2019	2020	2021	2022	2023
IFG: seksueel, binnen het koppel	Pog.								1		1		
	Vol.		1	1	3	3	3	2	4	3	4	5	3
	Totaal		1	1	3	3	3	2	5	3	5	5	3
IFG: seksueel, tegen afstammelingen	Vol.	11	4	7	3	11	4	3	4	8	5	5	
	Totaal	11	4	7	3	11	4	3	4	8	5	5	
IFG: seksueel, tegen andere leden	Vol.		3	1					2		1		
	Totaal		3	1					2		1		
IFG: psychisch, binnen het koppel	Pog.							1					
	Vol.	102	130	124	160	97	135	113	116	126	169	135	114
	Totaal	102	130	124	160	97	135	114	116	126	169	135	114
IFG: psychisch, tegen afstammelingen	Vol.		3	3	13	16	14	15	20	8	7	14	15
	Totaal		3	3	13	16	14	15	20	8	7	14	15
IFG: psychisch, tegen andere leden	Vol.		7	4	8	1	12	9	16	9	6	10	13
	Totaal		7	4	8	1	12	9	16	9	6	10	13
IFG: economisch, binnen het koppel	Pog.				2	1		1					1
	Vol.		11	17	7	5	9	10	15	13	8	9	9
	Totaal		11	17	9	6	9	11	15	13	8	9	10
IFG: economisch, tegen afstammelingen	Pog.												1
	Vol.	11				2	1	2	2	1	1	2	
	Totaal	11				2	1	2	2	1	1	2	1
IFG: economisch, tegen andere leden	Pog.	4	1	1			2						
	Vol.	116	28	30	22	19	22	15	13	6	6	10	13
	Totaal	120	29	31	22	19	24	15	13	6	6	10	13

FE Hormonen en doping

		2000	2013	2014	2015	2016	2017	2018	2019	2020	2021	2022	2023
Humane doping	Vol.	4	2	5	4	6	6	7	7	1	5		4



FE Hormonen en doping

		2000	2013	2014	2015	2016	2017	2018	2019	2020	2021	2022	2023
	Totaal	4	2	5	4	6	6	7	7	1	5		4
Illegale vetmesting	Vol.				3			2	2	1	1	1	1
	Totaal				3			2	2	1	1	1	1

FE Drugs

		2000	2013	2014	2015	2016	2017	2018	2019	2020	2021	2022	2023
Verkoop van cocaïne	Vol.		32	23	14	25	19	29	31	28	41	51	84
	Totaal		32	23	14	25	19	29	31	28	41	51	84
Import-export van cocaïne	Vol.		1	1	1	1	3		1				
	Totaal		1	1	1	1	3		1				
Import-export van synthetische drugs	Vol.		1										
	Totaal		1										
Verkoop van synthetische drugs	Vol.		6	1	4	4	2	1	1	4	3	4	4
	Totaal		6	1	4	4	2	1	1	4	3	4	4
Productie van cannabis (teelt)	Pog.						1						
	Vol.		7	11	10	7	5	4	4	5	6	7	4
	Totaal		7	11	10	7	6	4	4	5	6	7	4
Import-export van cannabis in grote hoeve.	Vol.								1		3	1	
	Totaal								1		3	1	
Verkoop van cannabis in grote hoeveelheid	Vol.						4	1	1	1	7	7	10
	Totaal						4	1	1	1	7	7	10
Import-export van heroïne	Vol.		2				1		1				
	Totaal		2				1		1				
Verkoop-handel van heroïne	Vol.		23	13	17	16	9	10	8	11	21	13	4
	Totaal		23	13	17	16	9	10	8	11	21	13	4



FE Wapenzwendel

		2000	2013	2014	2015	2016	2017	2018	2019	2020	2021	2022	2023
Handel en productie van vuurwapen	Vol.	1	3	2	6	6	2		4	2	2	1	4
	Totaal	1	3	2	6	6	2		4	2	2	1	4
Handel en productie van niet-vuurwapen	Vol.		2	1	1				2	1			
	Totaal		2	1	1				2	1			

FE Mensenhandel

		2000	2013	2014	2015	2016	2017	2018	2019	2020	2021	2022	2023
Mensenhandel - economische uitbuiting	Pog.					1							
	Vol.		3	3	1	4	1	1		1	2	2	1
	Totaal		3	3	1	5	1	1		1	2	2	1
Mensenhandel - seksuele uitbuiting	Pog.					1				1			
	Vol.	4	2	1	1	5	2		1	5	1	4	3
	Totaal	4	2	1	1	6	2		1	6	1	4	3

FE Geweld in de publieke ruimte

		2000	2013	2014	2015	2016	2017	2018	2019	2020	2021	2022	2023
Fysiek geweld (openbaar vervoer)	Pog.	1								1			1
	Vol.	16	28	39	28	21	22	15	23	24	31	32	32
	Totaal	17	28	39	28	21	22	15	23	25	31	32	33
Fysiek geweld (openbare weg)	Pog.	14	8	14	9	17	19	15	21	23	17	18	19
	Vol.	323	427	436	455	456	437	478	461	473	440	449	450
	Totaal	337	435	450	464	473	456	493	482	496	457	467	469
Fysiek geweld (andere openbare plaats)	Pog.	3				1	2						
	Vol.	22	27	25	27	22	19	22	12	20	23	14	23
	Totaal	25	27	25	27	23	21	22	12	20	23	14	23
Fysiek geweld (publiek toegankelijke plaats)	Pog.	3	2	7	7		4	1		2	2	6	4
	Vol.	106	134	119	159	114	140	145	127	78	91	99	131
	Totaal	109	136	126	166	114	144	146	127	80	93	105	135



FE Geweld in de publieke ruimte

		2000	2013	2014	2015	2016	2017	2018	2019	2020	2021	2022	2023
Seksueel geweld (openbaar vervoer)	Vol.	9	5	7	1	6	6	6	7	11	7	8	2
	Totaal	9	5	7	1	6	6	6	7	11	7	8	2
Seksueel geweld (openbare weg)	Pog.	2	1	1		1			1	1	1	1	3
	Vol.	11	13	15	15	19	20	21	25	20	17	31	22
Totaal	13	14	16	15	20	20	21	26	21	18	32	25	
Seksueel geweld (andere openbare plaats)	Vol.	6	7	7	6	1	6	10	3	4	4	2	3
	Totaal	6	7	7	6	1	6	10	3	4	4	2	3
Seksueel geweld (publiek toegankelijke plaats)	Pog.					1						2	1
	Vol.	8	7	8	6	11	11	11	10	6	5	13	22
Totaal	8	7	8	6	12	11	11	10	6	5	15	23	
Psychisch geweld (openbaar vervoer)	Vol.	37	30	38	32	37	30	17	16	19	23	21	18
	Totaal	37	30	38	32	37	30	17	16	19	23	21	18
Psychisch geweld (openbare weg)	Pog.	7					2					1	
	Vol.	216	383	358	394	351	302	331	358	312	299	319	319
Totaal	223	383	358	394	351	304	331	358	312	299	320	319	
Psychisch geweld (andere openbare plaats)	Pog.	3											
	Vol.	32	33	26	43	31	25	30	29	21	26	17	16
Totaal	35	33	26	43	31	25	30	29	21	26	17	16	
Psychisch geweld (publiek toegankelijke plaats)	Pog.	1				1		1					
	Vol.	127	132	133	150	137	117	125	128	84	78	82	92
Totaal	128	132	133	150	138	117	126	128	84	78	82	92	
Diefstal gewapenderhand (openbaar vervoer)	Pog.			1	1		1	2		1	1		1
	Vol.	8	10	6	5	2	2	1		3		1	4
Totaal	8	10	7	6	2	3	3		4	1	1	5	
Diefstal gewapenderhand (openbare weg)	Pog.	3	2	9	3	4	9	10	7	10	8	6	4
	Vol.	44	54	50	41	37	53	30	39	28	41	38	54
Totaal	47	56	59	44	41	62	40	46	38	49	44	58	



FE Geweld in de publieke ruimte

		2000	2013	2014	2015	2016	2017	2018	2019	2020	2021	2022	2023
Diefstal gewapenderhand (andere openbare plaats)	Pog.					1	1						
	Vol.		4	3	1	1	5	3	2			3	4
	Totaal		4	3	1	2	6	3	2			3	4
Diefstal gewapenderhand (publiek toegank. plaats)	Pog.	5	9	8	11	3	5	14	5	6	5	1	3
	Vol.	31	34	39	62	29	21	26	36	18	8	10	25
	Totaal	36	43	47	73	32	26	40	41	24	13	11	28
Diefstal geweld zonder wapen (openbaar vervoer)	Pog.	6	5	13	8	1	3		2	3	4	2	4
	Vol.	31	146	72	70	42	40	25	27	42	48	37	51
	Totaal	37	151	85	78	43	43	25	29	45	52	39	55
Diefstal geweld zonder wapen (openbare weg)	Pog.	45	37	59	96	90	44	30	31	17	9	22	26
	Vol.	535	389	504	890	651	502	337	364	270	244	248	324
	Totaal	580	426	563	986	741	546	367	395	287	253	270	350
Diefstal geweld zonder wapen (and. openb. plaats)	Pog.		2	4	3	3	2	6	1		2		1
	Vol.	15	6	21	15	25	22	15	14	11	7	4	15
	Totaal	15	8	25	18	28	24	21	15	11	9	4	16
Diefstal geweld zonder wapen (pub. toegank. pl.)	Pog.	5	8	8	6	5	5	4	6	5	6	4	2
	Vol.	44	39	65	43	55	46	39	51	34	32	31	30
	Totaal	49	47	73	49	60	51	43	57	39	38	35	32

FE Andere

		2000	2013	2014	2015	2016	2017	2018	2019	2020	2021	2022	2023
Nepagenten	Pog.				1	2	2	1		1			
	Vol.		4	1	5	4	2	8	3	5	2	4	2
	Totaal		4	1	6	6	4	9	3	6	2	4	2
Terrorisme, extremisme en radicalisme	Pog.								1				
	Vol.		15	17	21	22	22	6	3	5	6	3	10
	Totaal		15	17	21	22	22	6	4	5	6	3	10



FE Andere

		2000	2013	2014	2015	2016	2017	2018	2019	2020	2021	2022	2023
Cyberbelaging	Vol.	34	115	141	153	137	145	155	143	99	147	194	192
	Totaal	34	115	141	153	137	145	155	143	99	147	194	192
Identiteitsfraude	Pog.		4	2	3	4	1	4	4	2	3	4	6
	Vol.	76	130	171	167	142	180	148	138	135	184	177	115
	Totaal	76	134	173	170	146	181	152	142	137	187	181	121

POLITIËLE CRIMINALITEITSSTATISTIEKEN

PLEEGPLAATS: GEMEENTE

Anderlecht

***Bijlage IV: Geregistreeerde feiten
Geen Misdrijf***



Anderlecht

Niet-crimineel feit

Ziekte / overlijden / vermist

	2000	2013	2014	2015	2016	2017	2018	2019	2020	2021	2022	2023
Zelfmoord	41	54	44	59	48	57	61	50	54	48	48	48
Ziek persoon	13	208	217	172	234	272	227	208	269	260	241	284
Verdacht overlijden	12	23	19	20	22	9	17	18	21	20	21	21
Natuurlijk overlijden	14	8	9	9	18	20	14	13	9	8	13	21
Vermist persoon (verdwijning)	128	105	100	139	100	97	128	122	92	116	106	146
Ongeval (exclusief verkeer)	9	32	28	25	31	28	26	26	25	40	27	18
Niet-geïdentificeerd lijk							1					
Persoon met geheugenverlies		19	17	8	1	5	1	2		4	1	5
Niet nader bepaald					1		1	1	2	3	6	8
Andere		1			1	4	1		1			
Totaal	217	450	434	432	456	492	477	440	473	499	463	551

Oproepen

	2000	2013	2014	2015	2016	2017	2018	2019	2020	2021	2022	2023
Alarm		1				1			1		1	
Oproepen	7	11	5	12	4	8	6	4	3	2	8	
Niet nader bepaald										1		
Totaal	7	12	5	12	4	9	6	4	4	3	9	

Sociale problemen

	2000	2013	2014	2015	2016	2017	2018	2019	2020	2021	2022	2023
Familiale moeilijkheden	37	34	29	31	11	20	39	18	28	37	42	61
Twist, onenigheid (geen slagen)	6	11	11	10	13	4	8	8	16	14	14	26
Burgerlijke zaak	6	13	13	9	6	12	5	11	5	10	15	16
Jeugdbescherming	135	94	154	148	124	130	90	104	89	88	82	77
Niet nader bepaald							1					
Andere	10	10	6	6	5	1	6	3	3	6	4	5
Totaal	194	162	213	204	159	167	149	144	141	155	157	185



Rampen

	2000	2013	2014	2015	2016	2017	2018	2019	2020	2021	2022	2023
Gaslek		1	2			4	2	4	6	1	3	2
Instorting					1							
Inzakking							2	3				
Natuurramp					1							
Overstroming				1		2	1					
Stormschade		1	1	4	6	5	2	2	4	6		1
Wateroverlast				1								
Waterschade		1		1	1	1					2	1
Andere	1	3		5	1	4	1	1	4	1		2
Totaal	1	6	3	12	10	16	8	10	14	8	5	6

Openbare orde

	2000	2013	2014	2015	2016	2017	2018	2019	2020	2021	2022	2023
Betoging											1	
Verstoring	27	10	5	7	9	5	7	4	9	14	12	4
Andere	12	35	11	35	14	13	27	19	17	11	3	1
Totaal	39	45	16	42	23	18	34	23	26	25	16	5

Verdachte handelingen

	2000	2013	2014	2015	2016	2017	2018	2019	2020	2021	2022	2023
	56	49	31	81	104	74	36	30	21	12	8	8
Totaal	56	49	31	81	104	74	36	30	21	12	8	8

Gevonden voorwerpen

	2000	2013	2014	2015	2016	2017	2018	2019	2020	2021	2022	2023
	5	15	16	29	21	22	29	68	31	30	28	39
Totaal	5	15	16	29	21	22	29	68	31	30	28	39

Verloren voorwerpen

	2000	2013	2014	2015	2016	2017	2018	2019	2020	2021	2022	2023
	351	3.331	3.684	2.830	2.904	2.879	2.813	3.011	2.424	2.691	3.041	2.860
Totaal	351	3.331	3.684	2.830	2.904	2.879	2.813	3.011	2.424	2.691	3.041	2.860



Andere niet misdrijven

	2000	2013	2014	2015	2016	2017	2018	2019	2020	2021	2022	2023
Bevel tot gevangenneming				2	1	1	2		1			1
Niet-naleving van voorwaarden	3	4		3	7	3	15	10	10	12	5	5
Proces-verbaal van inlichtingen	185	72	68	72	72	118	114	87	76	59	74	79
Kennisgeving		921	949	978	824	660	761	769	1.012	670	881	709
Onopzettelijke beschadiging kabels (niet telecom)		1			1					1		
Gedrag in relatie tot gewelddadige radicalisering					1	6		1	1	1		1
Vraag seining elektronisch toezicht								1		38	74	77
Toezichtstaak wapens	1	4	4	4	6	6	4	4	7	21	22	24
Niet nader bepaald				1	2			2	3	1		
Andere niet misdrijven	19											
Totaal	208	1.002	1.021	1.060	914	794	896	874	1.110	803	1.056	896