

POLITIËLE CRIMINALITEITSSTATISTIEKEN

PLEEGPLAATS: GEMEENTE

Wavre

2000 - 2023

Federale Politie - DGR/DRIIBIPOL

POLITIËLE CRIMINALITEITSSTATISTIEKEN

PLEEGPLAATS: GEMEENTE

Wavre

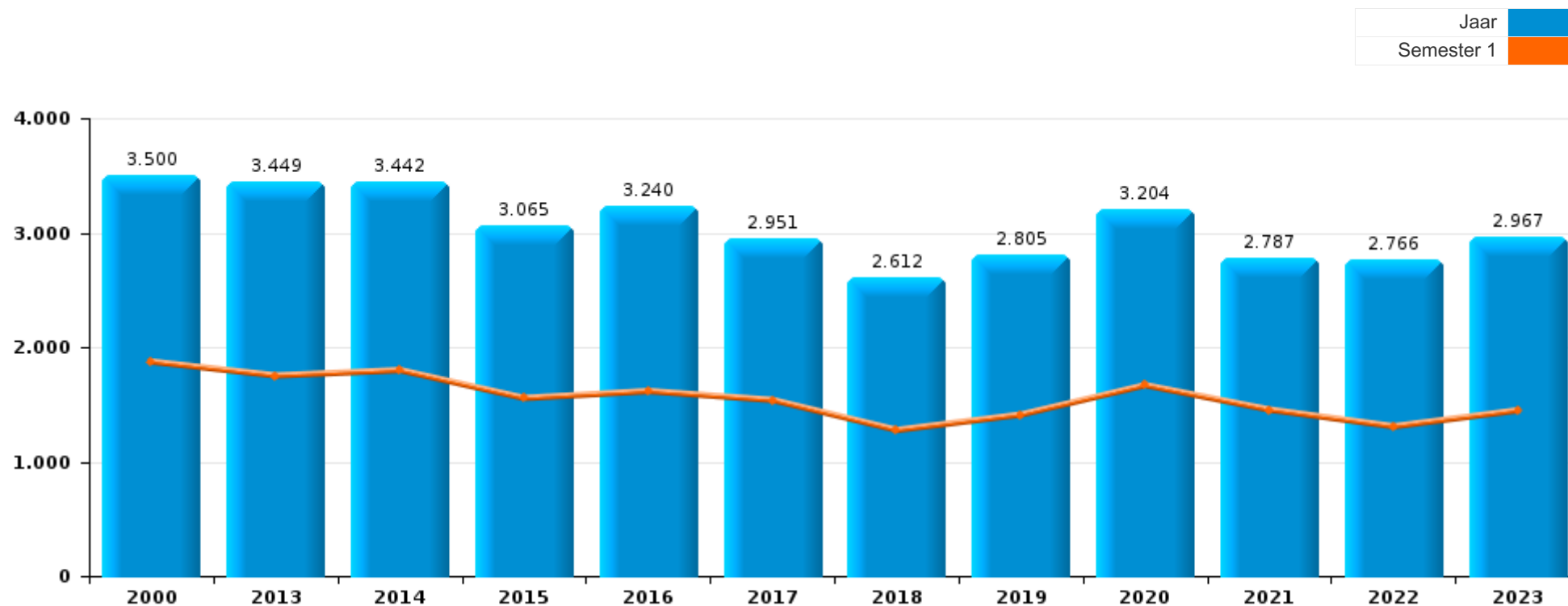
DEEL I : GERECHTELIJKE INBREUKEN

GEREGISTREERDE CRIMINALITEIT OP HET NIVEAU VAN DE GEMEENTE



Wavre

	2000	2013	2014	2015	2016	2017	2018	2019	2020	2021	2022	2023
Totaal aantal misdrijven	3.500	3.449	3.442	3.065	3.240	2.951	2.612	2.805	3.204	2.787	2.766	2.967





Wavre

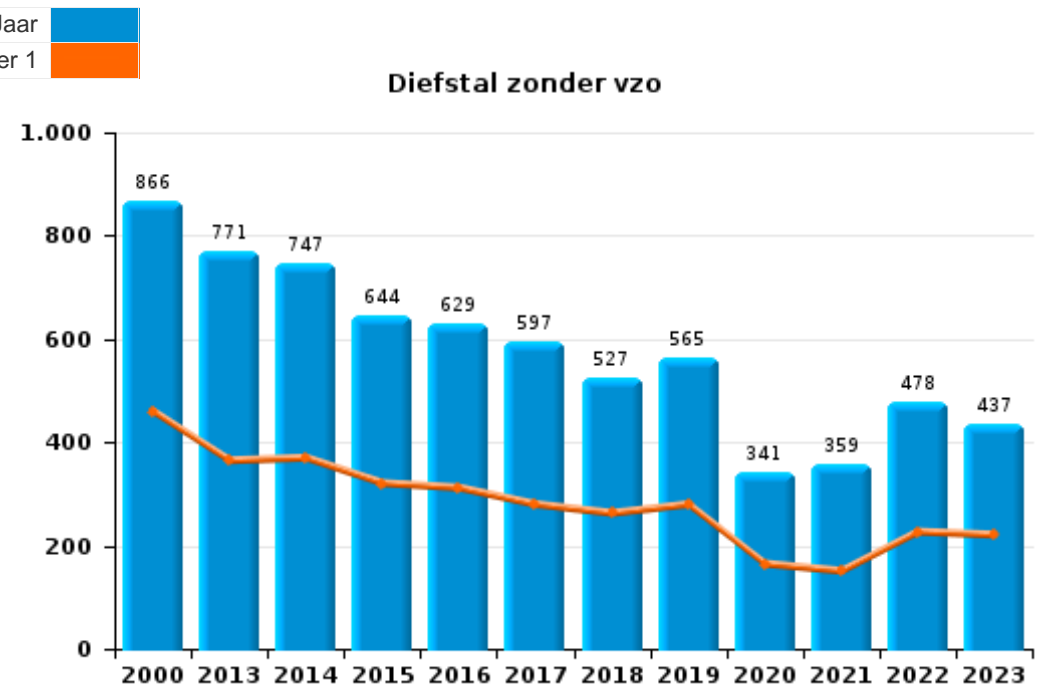
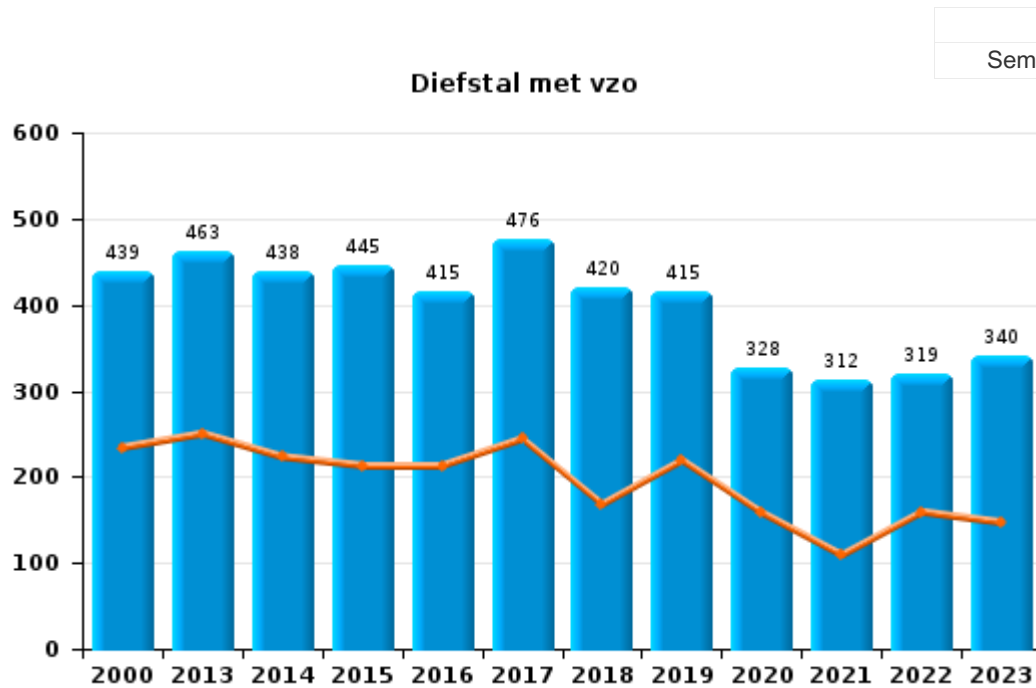
	2000	2013	2014	2015	2016	2017	2018	2019	2020	2021	2022	2023
Diefstal en afpersing	1.698	1.256	1.197	1.101	1.065	1.098	955	993	673	675	807	788
Misdr. tegen de lichamelijke integriteit	224	304	284	281	296	304	258	294	277	278	315	341
Bedrog	317	220	208	165	173	210	178	180	175	218	283	317
Drugs	176	234	376	184	243	174	175	139	184	180	168	160
Beschadigen van eigendom	308	314	333	282	192	83	67	70	65	78	78	98
Misdr. tegen andere morele waarden en gevoelens	68	156	131	138	145	121	122	139	166	148	163	178
Bevolkingsregister	126	158	155	157	162	168	127	125	89	103	130	140
Informatiacriminaliteit		97	86	72	89	77	98	174	136	196	157	210
Misdr. tegen de openbare veiligheid	123	104	113	140	119	107	107	94	104	102	93	147
Vreemdelingenwetgeving	39	90	99	95	123	142	101	99	60	124	120	122
Volksgesondheid	3	5		1				1	864	263	4	1
Misdr. tegen de openbare trouw	63	66	58	53	68	68	72	72	66	80	53	75
Wapens en springstoffen	32	61	44	64	105	39	40	66	34	35	47	83
Jeugdbescherming	8	104	99	45	61	46	54	46	33	37	47	38
Zedenmisdriven	50	44	41	50	56	38	56	44	33	58	62	52
Misdr. tegen het juridisch statuut van het kind	59	39	48	29	64	36	56	41	35	40	34	24
Dronkenschap en alcohol	14	42	41	22	19	35	25	45	38	49	52	51
Sociaal strafwetboek	1	24	38	50	70	53	31	25	24	14	20	22
Misdr. tegen gezag van de overheid	36	31	24	23	39	34	20	26	31	31	30	39
Milieu	36	18	15	11	14	17	22	23	34	32	34	34
Misdr. tegen de familie	50	43	20	31	14	17	6	17	6	10	13	7
Andere bijzondere wetten	5	3	4	13	64	42	6	37	28	7	6	7
Bescherming personen	13	13	8	13	19	17	16	11	12	9	19	16
Economische wetgeving	3	2	3	8	9	3	3	11	12	9	16	8
Arbeid	9	11	8	8	9	5	3	9	7	2	4	5
Identiteitskaart	3	5	2	18	8	8		6	13	1	3	
Misdr. tegen de persoonlijke vrijheid	2	2	1	1	4	6	4	5	2	2	1	2
Overtreding Strafwetboek	26	2	1		1					1		
Onwettige uitoefening van het openbaar gezag	4		2	3	2	1	1	1	1		3	
Bescherming van de openbare inkomsten	1			1		1	7	1	1	3	1	
Handelspraktijken	3							5			1	1
Hormonen en doping			2	2	3		1	2				
Mensenhandel		1	1	2		1				1	2	
Misdr. tegen de veiligheid van de staat				2	3							
Voetbalwet								3				
Private veiligheid					1							1
Aanzetten misdaden of wanbedrijven									1			
Andere inbreuken Strafwetboek							1					
Huisjesmelkerij										1		
Kieswetgeving								1				
Subtotaal	3.500	3.449	3.442	3.065	3.240	2.951	2.612	2.805	3.204	2.787	2.766	2.967
Overtreding lokaal politiereglement		17	20	5	254	287	219	253	226	215	224	223
Subtotaal		17	20	5	254	287	219	253	226	215	224	223
Totaal	3.500	3.466	3.462	3.070	3.494	3.238	2.831	3.058	3.430	3.002	2.990	3.190



I.1. Inbreukcategorie : Diefstal en afpersing (top 5 inbreuken op nationaal niveau 2023)

Wavre

	2000	2013	2014	2015	2016	2017	2018	2019	2020	2021	2022	2023
Diefstal zonder vzo	866	771	747	644	629	597	527	565	341	359	478	437
Diefstal met vzo	439	463	438	445	415	476	420	415	328	312	319	340
Diefstal niet nader bepaald	388	1	3	3	6	13	1	3			4	
Afpersing	5	21	9	9	15	12	7	10	4	4	6	11
Totaal	1.698	1.256	1.197	1.101	1.065	1.098	955	993	673	675	807	788





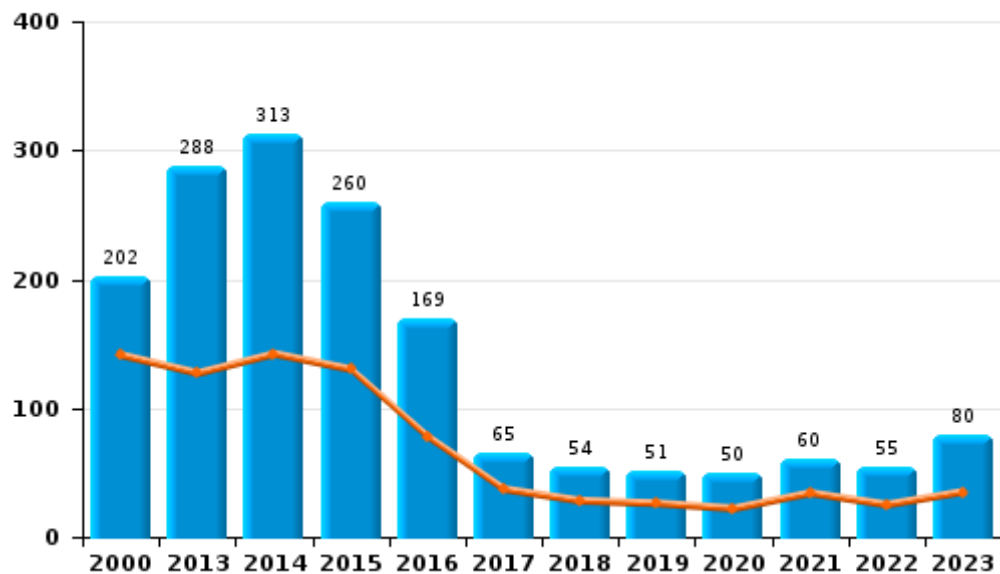
I.2. Inbreukcategorie : Beschadigen van eigendom (top 5 inbreuken op nationaal niveau 2023)

Wavre

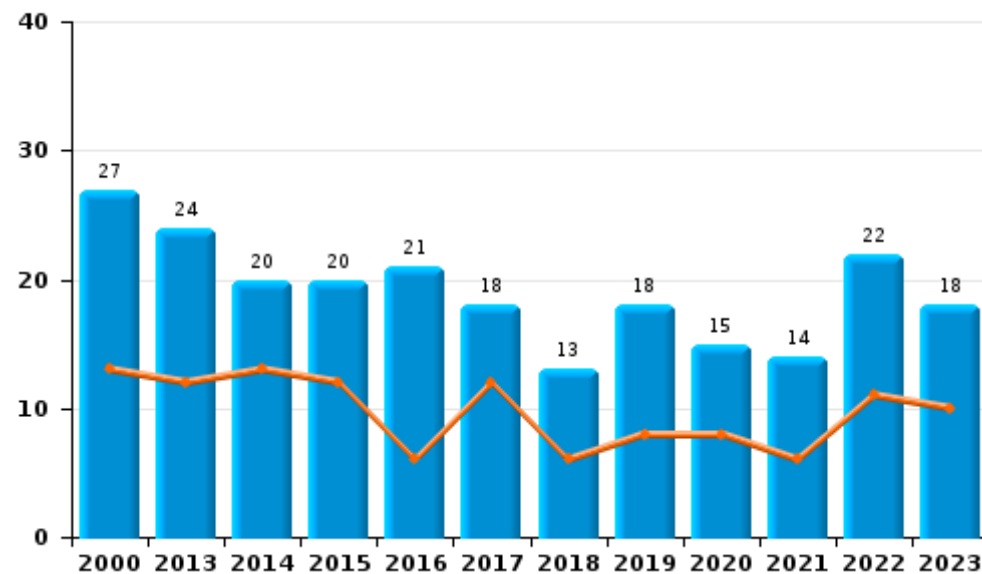
	2000	2013	2014	2015	2016	2017	2018	2019	2020	2021	2022	2023
Vandalisme	202	288	313	260	169	65	54	51	50	60	55	80
Onopzettelijke brandstichting	20	15	8	8	10	9	7	5	7	9	12	12
Opzettelijke brandstichting	7	9	12	12	11	9	6	13	8	5	10	6
Vernieling, onbruikbaarmaking, beschadiging	79	2		2	2			1		4	1	
Totaal	308	314	333	282	192	83	67	70	65	78	78	98

Jaar	
Semester 1	

Vandalisme



Brandstichting

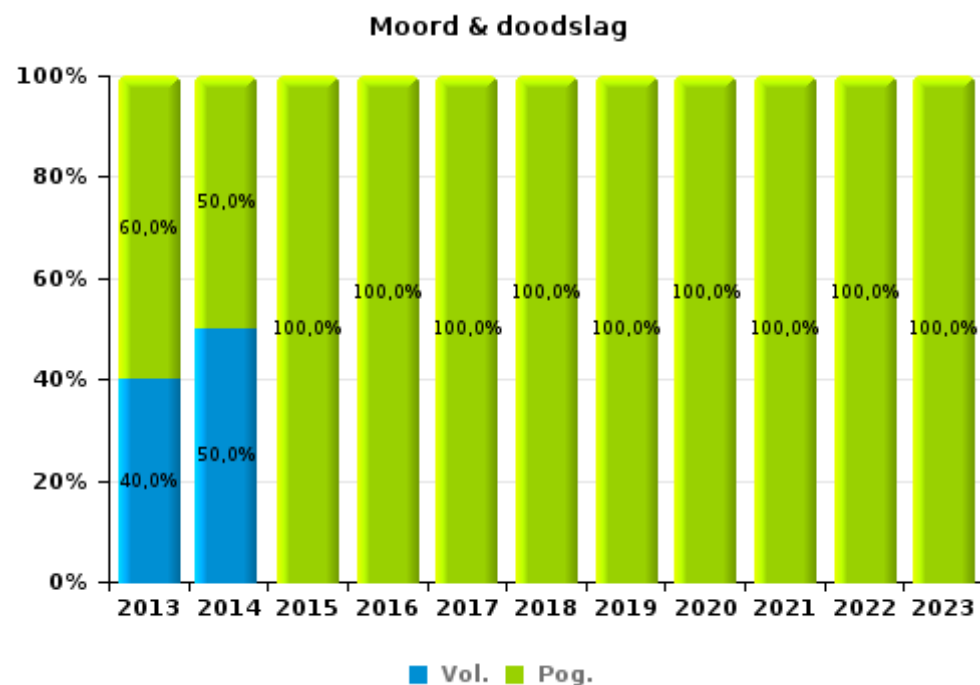
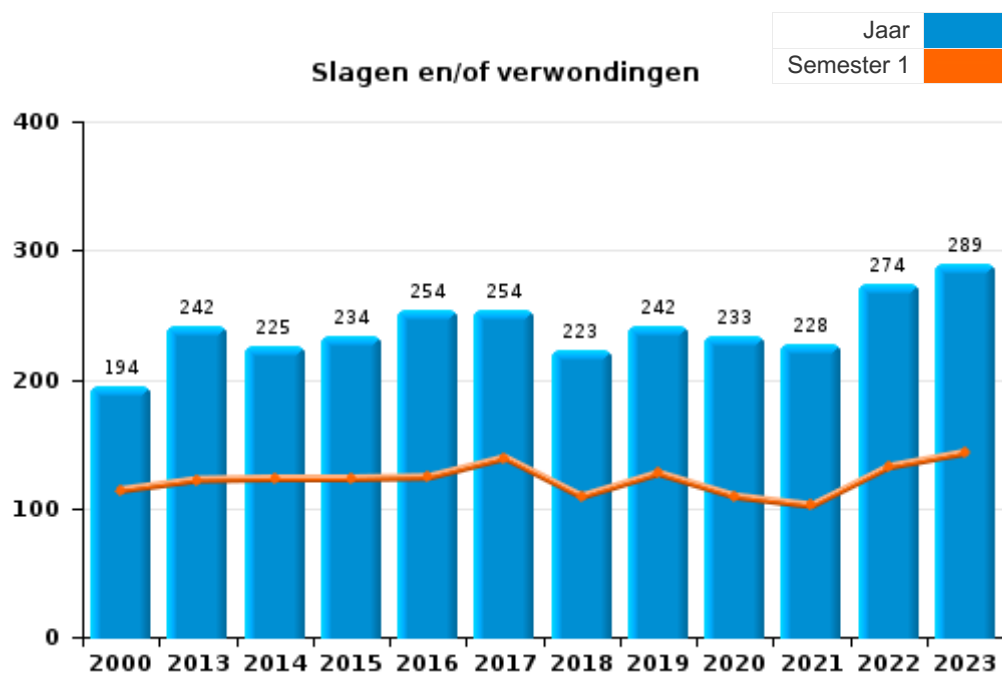




I.3. Inbreukcategorie : Misdrijven tegen de lichamelijke integriteit (top 5 inbreuken op nationaal niveau 2023)

Wavre

	2000	2013	2014	2015	2016	2017	2018	2019	2020	2021	2022	2023
Slagen en/of verwondingen	194	242	225	234	254	254	223	242	233	228	274	289
Andere	30	57	57	45	41	49	34	50	42	47	38	48
Moord & doodslag		5	2	2	1	1	1	2	2	3	3	4
Totaal	224	304	284	281	296	304	258	294	277	278	315	341





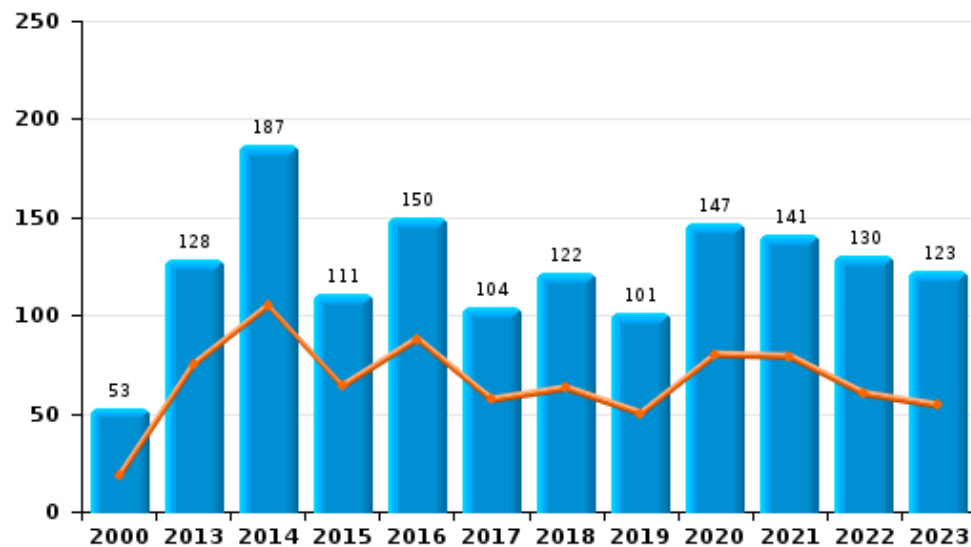
I.4. Inbreukcategorie : Drugs (top 5 inbreuken op nationaal niveau 2023)

Wavre

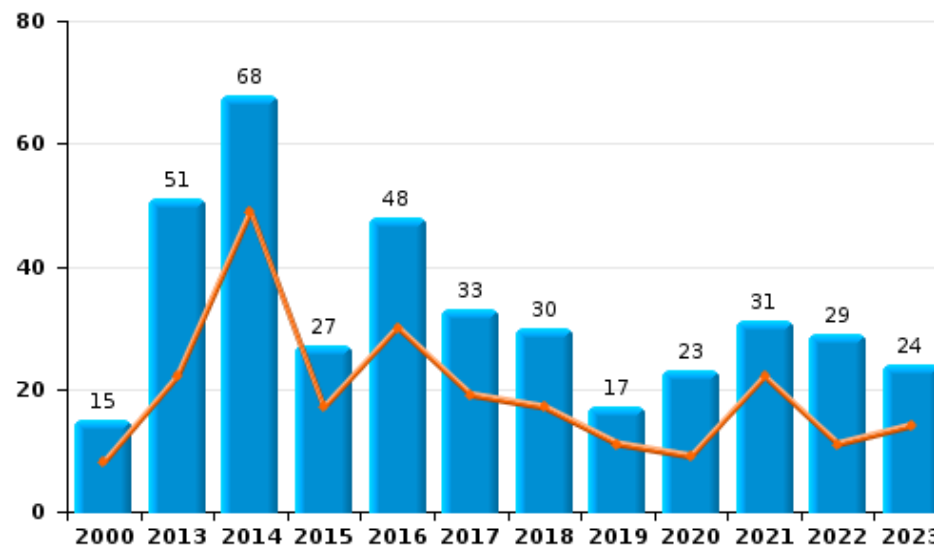
	2000	2013	2014	2015	2016	2017	2018	2019	2020	2021	2022	2023
Bezit	53	128	187	111	150	104	122	101	147	141	130	123
Handel	15	51	68	27	48	33	30	17	23	31	29	24
Gebruik	99	23	20	10	14	6	1	3	4	2	1	5
Andere	5	22	80	15	19	20	8	5		4	6	3
In- en uitvoer	4	6	14	6	8	8	10	8	7			
Fabricatie		4	7	15	4	3	4	5	3	2	2	5
Totaal	176	234	376	184	243	174	175	139	184	180	168	160

Jaar	Semester 1

Bezit



Handel





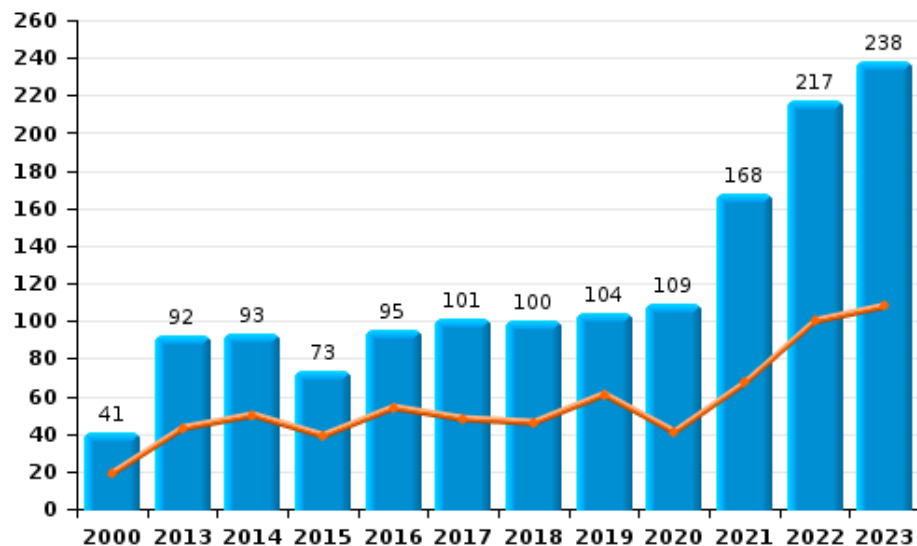
I.5. Inbreukcategorie : Bedrog (top 5 inbreuken op nationaal niveau 2023)

Wavre

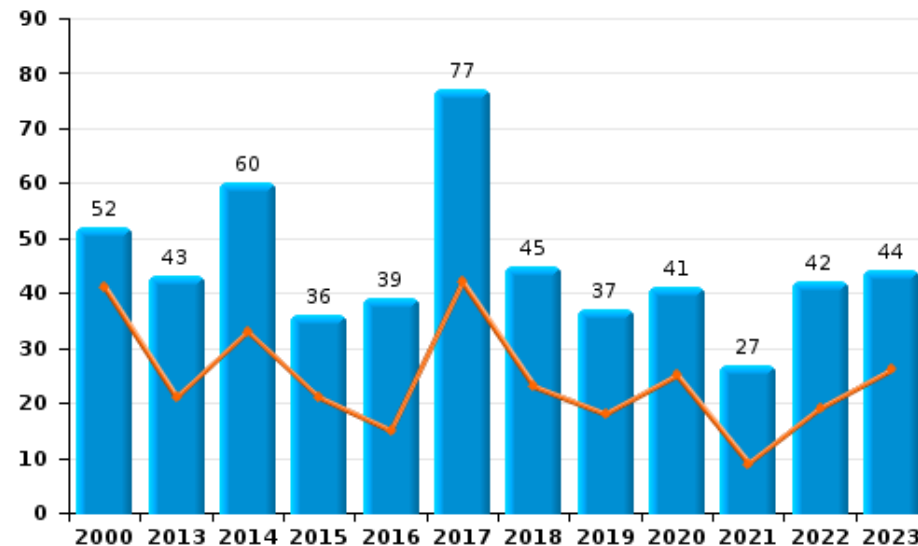
	2000	2013	2014	2015	2016	2017	2018	2019	2020	2021	2022	2023
Oplichting	41	92	93	73	95	101	100	104	109	168	217	238
Misbruik van vertrouwen en verwante misdr.	52	43	60	36	39	77	45	37	41	27	42	44
Verduistering en bedrieglijke vernietiging	171	5	8	10	9	7	11	12	5	8	9	10
Flessentrekkerij	25	49	25	32	18	14	5	7	5	2	1	6
Bedrog: Andere	22	13	5	7	3	7	6	6	9	8	5	18
Heling	6	12	10	5	4	3	4	8	3	4	8	1
Misdr. ivm insolventie		6	7	2	5	1	7	6	3	1	1	
Totaal	317	220	208	165	173	210	178	180	175	218	283	317

Jaar	Semester 1
Jaar	Semester 1

Oplichting



Misbruik van vertrouwen en verwante misdr.



POLITIËLE CRIMINALITEITSSTATISTIEKEN

PLEEGPLAATS: GEMEENTE

Wavre

DEEL II : CRIMINELE FIGUREN / FENOMENEN



Wavre

CF Diefstal vervoermiddel

	2000	2013	2014	2015	2016	2017	2018	2019	2020	2021	2022	2023
Autodiefstal	122	24	25	18	16	20	21	18	15	14	17	17
Motodiefstal	8	2	5	9	4	5		1	3	3		2
Carjacking	5			1				1		1	1	1
Homejacking	1					1	1					1
Garagediefstal	11	1		3		4	2	5				
Bromfietsdiefstal	32	4	11	9	9	11	4	4	5	5	1	1
Fietsdiefstal	17	21	28	28	31	55	18	14	15	33	38	21

CF Inbraak

	2000	2013	2014	2015	2016	2017	2018	2019	2020	2021	2022	2023
Woninginbraak	287	253	177	246	201	205	223	220	196	157	209	189
Inbraak in bedrijf of handelszaak	108	61	79	53	57	74	49	54	38	40	29	32
Inbraak in openbare of overheidsinstelling	18	16	25	10	19	14	22	31	8	16	10	8
Ramkraak	3	2				4	1	1	1			
Inbraak in gebouw (totaal)	413	329	281	309	277	293	294	305	242	213	248	229



CF Diefstal andere

	2000	2013	2014	2015	2016	2017	2018	2019	2020	2021	2022	2023
Diefstal gewapenderhand	34	15	7	4	7	11	7	9	6	5	9	7
Diefstal met geweld zonder wapen	64	53	39	33	46	43	28	25	20	15	19	22
Diefstal uit of aan voertuig	219	104	151	131	100	163	113	103	73	71	58	74
Sacjacking uit auto			1				2					
Diefstal van wapens en explosieven	3	6	3	7	5	3	2	6	6	4	4	5
Handtasroof	3	6	6				2	1	2			
Grijpdiefstal	19	14	12	4	5	15	19	8	8	4	8	6
Zakkenrollerij	54	97	97	78	59	60	66	55	22	25	41	33
Winkeldiefstal	62	150	128	122	131	109	87	101	81	100	113	113
Diefstal met list	46	43	22	25	15	21	22	28	16	14	9	7
Metaaldiefstal	11	9	6	7	2	2	9	1	3	6	5	7
Werfdiefstal	20	14	7	6	7	11	4	10	7	7	5	6
Home-invasie		1	1	1	2			3				
Dierendiefstal	1	3	1	1	3		2	1	2	2	1	1
Ladingdiefstal		11	8	4	2	15	7	6	18	6	1	3

ICT-criminaliteit

	2000	2013	2014	2015	2016	2017	2018	2019	2020	2021	2022	2023
Betaalkaartfraude	6	60	21	27	29	27	37	79	44	60	41	33
Phishing		1	1				11	6	2	7	2	3
Ransomware							1	2	2		1	1
Shouldersurfing		6	4	4	6	6	11	21	4	1	1	4
Skimming						1		2			1	

CF Andere

	2000	2013	2014	2015	2016	2017	2018	2019	2020	2021	2022	2023
Geweld tegen beroepen van algemeen belang	6	3	4	5	7	5	1	4	1	4	5	1
Groepsverkrachting	4	3			2			2				1
Graffiti	1	8	10	8	14	2	1				3	
Beschadiging van auto	20	181	199	145	101	41	39	32	27	29	35	39
Steekpartij		1			1	1			1	2		



FE Intrafamiliaal geweld (IFG)

	2000	2013	2014	2015	2016	2017	2018	2019	2020	2021	2022	2023
IFG: fysiek, binnen het koppel	11	55	57	66	75	75	64	75	76	75	78	73
IFG: fysiek, tegen afstammelingen	3	15	14	3	17	10	7	19	10	15	17	13
IFG: fysiek, tegen andere leden	47	10	17	20	16	12	16	17	16	23	9	18
IFG: seksueel, binnen het koppel			2			1		1	3	1	1	
IFG: seksueel, tegen afstammelingen	5	3	1			2	2	2	2	1		
IFG: seksueel, tegen andere leden			1								2	1
IFG: psychisch, binnen het koppel	87	52	49	44	80	48	63	49	52	52	52	35
IFG: psychisch, tegen afstammelingen						4		4	1	1	2	1
IFG: psychisch, tegen andere leden		1	2	3	6		1	3	6	3	1	3
IFG: economisch, binnen het koppel	1	2		2	2	2	1	2	1	1	2	
IFG: economisch, tegen afstammelingen	4			1								
IFG: economisch, tegen andere leden	33	35	22	26	10	7	12	12	3	8	4	6

FE Hormonen en doping

	2000	2013	2014	2015	2016	2017	2018	2019	2020	2021	2022	2023
Humane doping			2	2	2		1	2				
Illegale vetmesting			1									

FE Drugs

	2000	2013	2014	2015	2016	2017	2018	2019	2020	2021	2022	2023
Verkoop van cocaïne		4	3	5	10	6	7	6	5	10	11	7
Import-export van cocaïne									1			
Import-export van synthetische drugs			1						1			
Verkoop van synthetische drugs		1	5		1	3			1		1	
Productie van cannabis (teelt)		1	3	6	1	1	3	1	1		1	1
Verkoop van cannabis in grote hoeveelheid		1					3			1		
Verkoop-handel van heroïne		1		1							1	



FE Wapenzwandel

	2000	2013	2014	2015	2016	2017	2018	2019	2020	2021	2022	2023
Handel en productie van vuurwapen		1						1	1	1		
Handel en productie van niet-vuurwapen					1							

FE Mensenhandel

	2000	2013	2014	2015	2016	2017	2018	2019	2020	2021	2022	2023
Mensenhandel - economische uitbuiting		1	1	2						1		
Mensenhandel - seksuele uitbuiting			1	1	2	2	4		1	4	5	

FE Geweld in de publieke ruimte

	2000	2013	2014	2015	2016	2017	2018	2019	2020	2021	2022	2023
Fysiek geweld (openbaar vervoer)	7	8	5	3	8	9		2	4	1	2	5
Fysiek geweld (openbare weg)	50	93	93	78	84	94	74	82	87	66	91	97
Fysiek geweld (andere openbare plaats)	2	5	4	4	3	1	1	2	1	2	3	2
Fysiek geweld (publiek toegankelijke plaats)	41	40	41	52	28	50	43	45	40	31	69	53
Seksueel geweld (openbaar vervoer)	2		2	1			1	2		1		1
Seksueel geweld (openbare weg)	3	6	5	5	5	7	9	7	4	8	3	4
Seksueel geweld (andere openbare plaats)			1				1		2			2
Seksueel geweld (publiek toegankelijke plaats)	25	12	7	10	18	6	14	7	5	11	25	17
Psychisch geweld (openbaar vervoer)	4	5	12	2	8	1	2	2	2	1	3	1
Psychisch geweld (openbare weg)	38	74	54	57	77	65	60	81	75	63	84	108
Psychisch geweld (andere openbare plaats)	5	16	13	10	11	9	8	5	8	2	9	11
Psychisch geweld (publiek toegankelijke plaats)	40	35	42	41	41	32	32	23	32	28	33	30
Diefstal gewapenderhand (openbaar vervoer)	4											
Diefstal gewapenderhand (openbare weg)	7	2	1			4		2	3	2	2	1
Diefstal gewapenderhand (andere openbare plaats)					1							
Diefstal gewapenderhand (publiek toegank. plaats)	14	7	5	2	3	4	5	4	2	3	6	5
Diefstal geweld zonder wapen (openbaar vervoer)	6	3	1	2	6	1	1		2	1		
Diefstal geweld zonder wapen (openbare weg)	25	26	10	8	16	16	14	8	9	7	8	12
Diefstal geweld zonder wapen (and. openb. plaats)	3	1	1	1		2		1				
Diefstal geweld zonder wapen (pub. toegank. pl.)	21	9	17	12	13	11	8	7	5	5	6	3

FE Andere

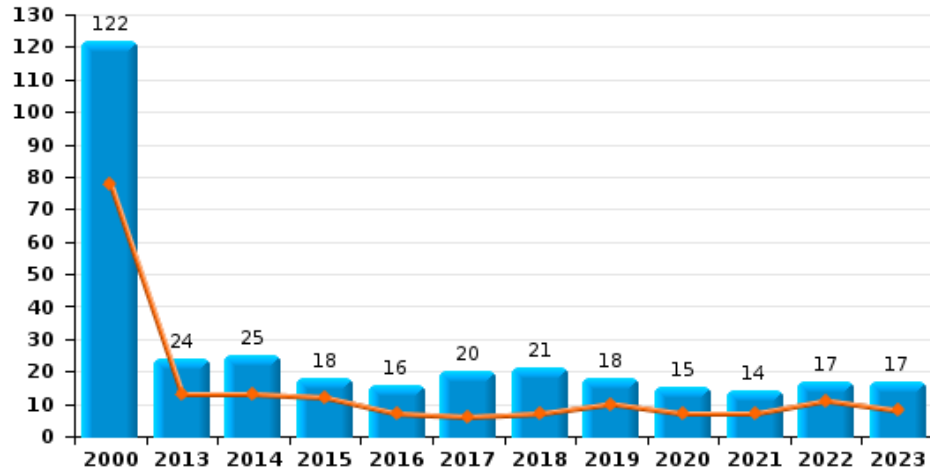
	2000	2013	2014	2015	2016	2017	2018	2019	2020	2021	2022	2023
Nepagenten	1	6		2		3	1		1		1	
Terrorisme, extremisme en radicalisme			1	3	4							
Cyberbelaging	14	4	9	19	18	11	22	29	44	21	19	15
Identiteitsfraude	9	23	23	26	36	30	38	33	24	36	31	50



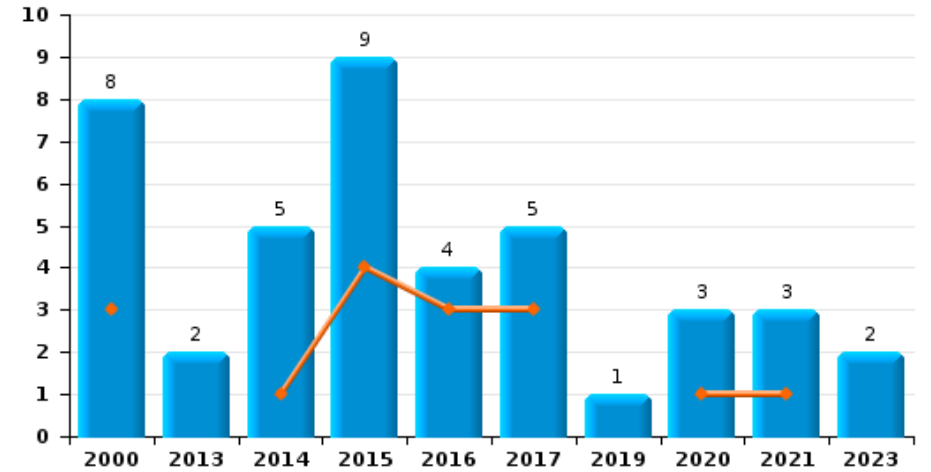
Wavre

Jaar	■
Semester 1	■

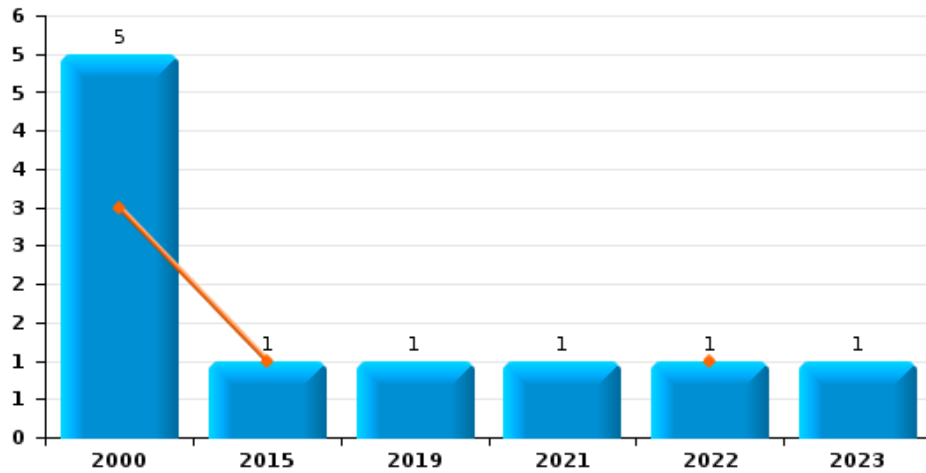
Autodiefstal



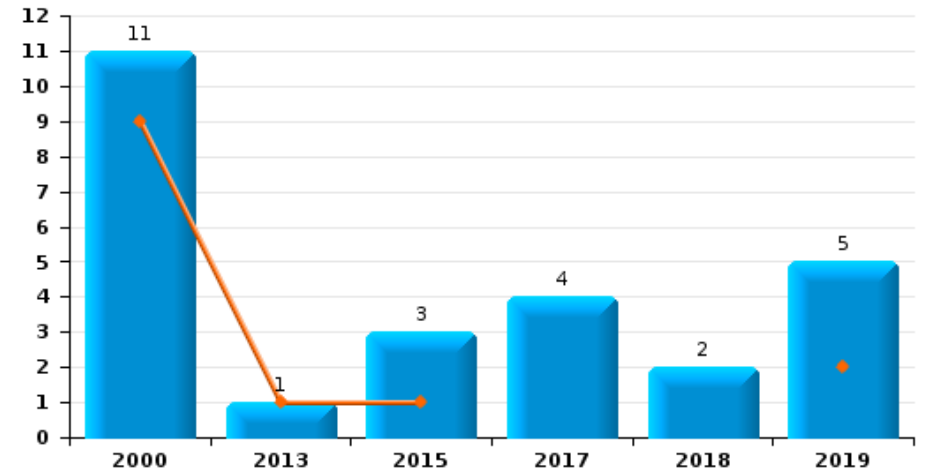
Motodiefstal



Carjacking



Garagediefstal

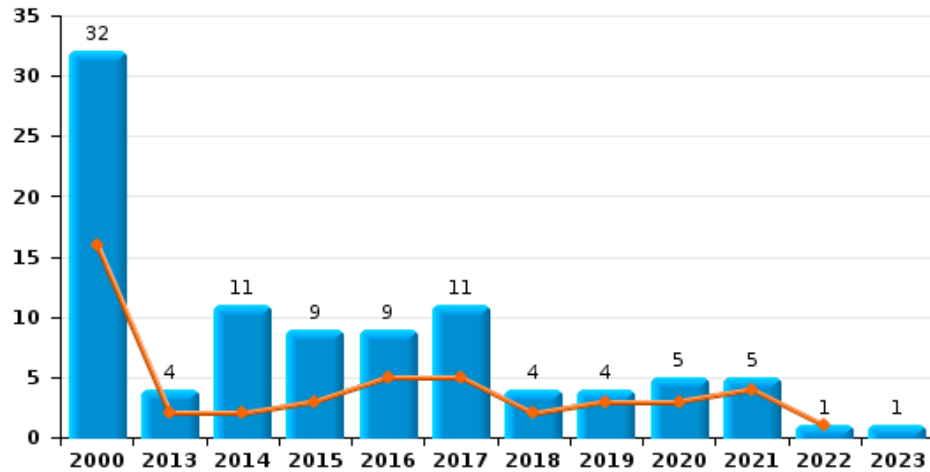




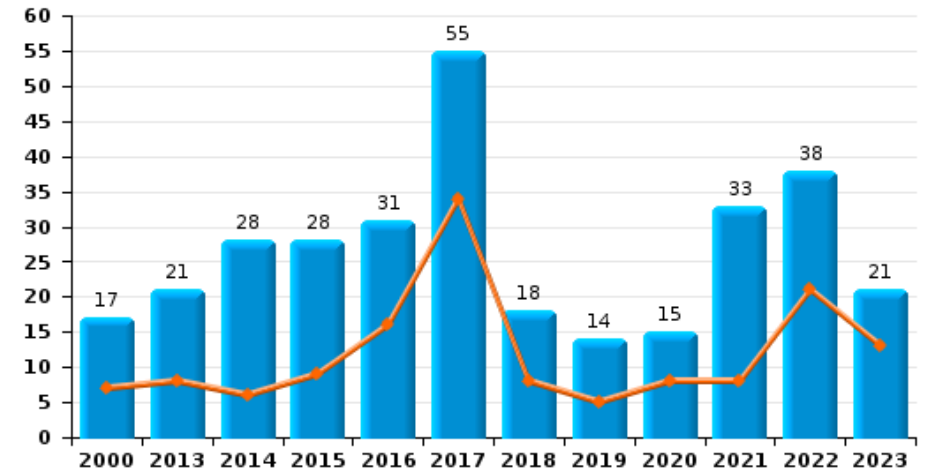
Wavre

Jaar	■
Semester 1	■

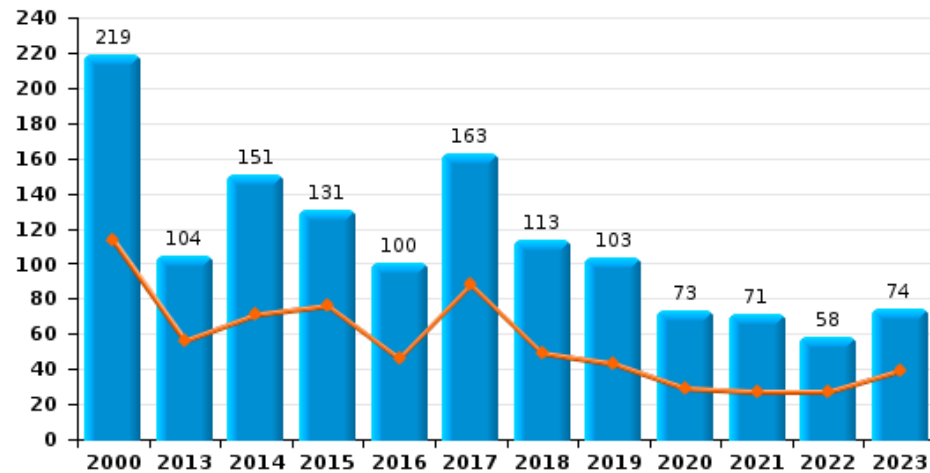
Bromfietsdiefstal



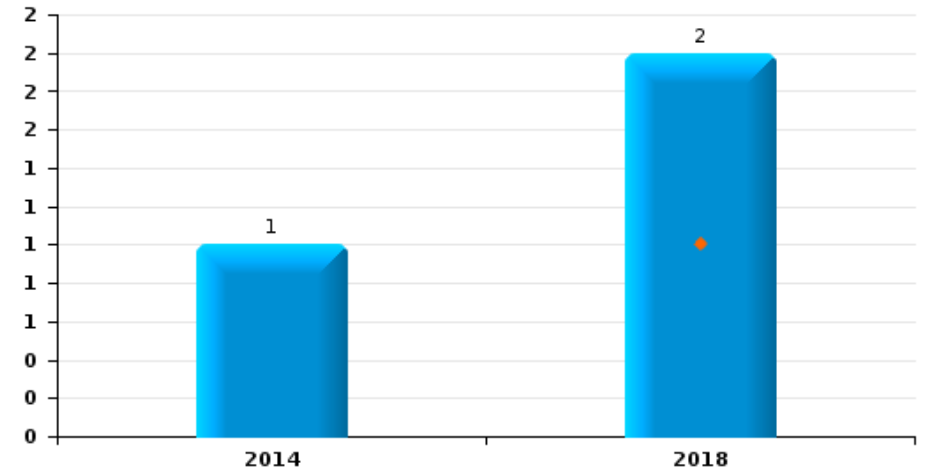
Fietsdiefstal



Diefstal uit of aan voertuig





Sacjacking uit auto

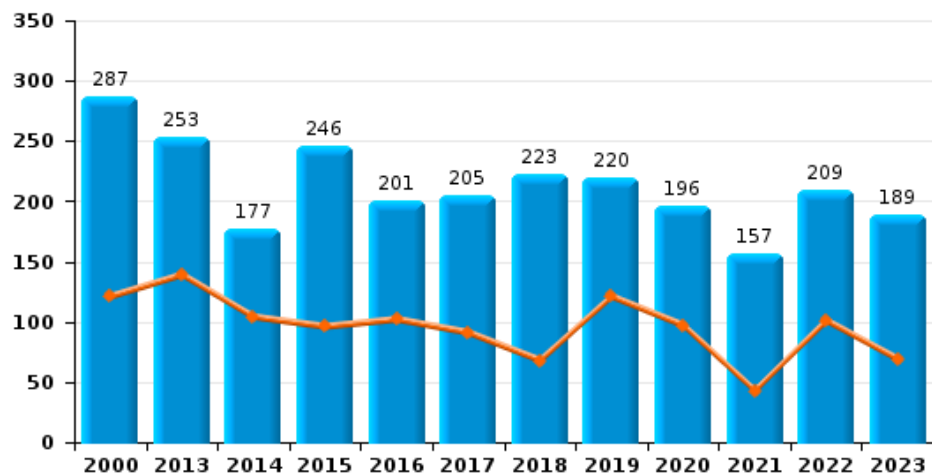




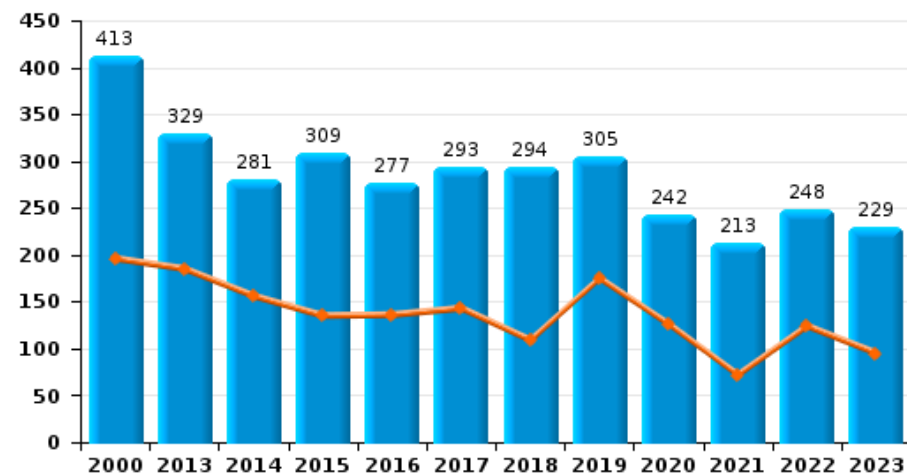
Wavre

Jaar 
Semester 1 

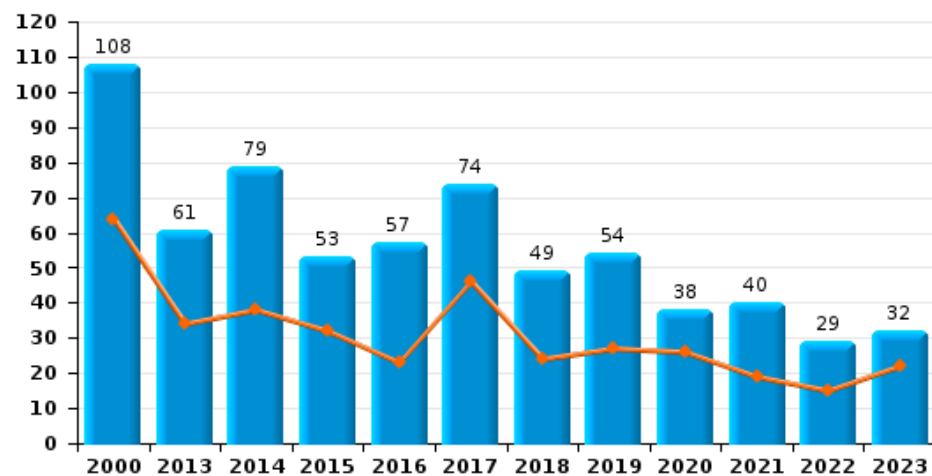
Woninginbraak



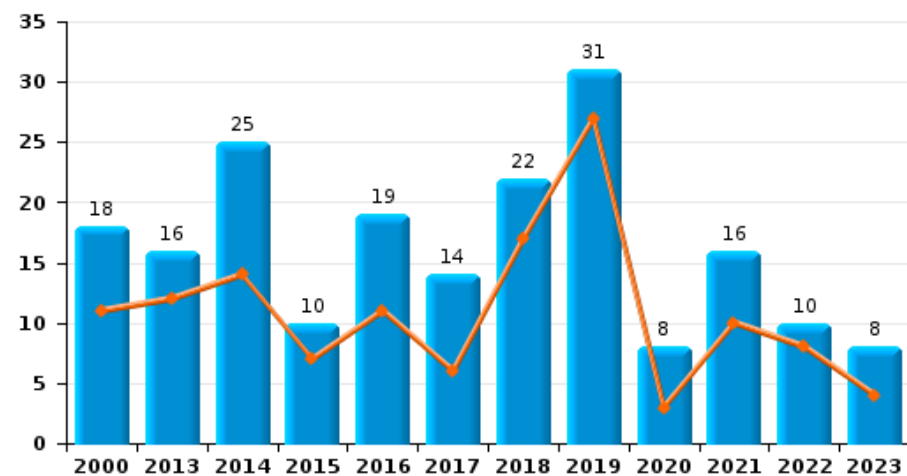
Inbraak in gebouw (totaal)



Inbraak in bedrijf of handelszaak



Inbraak in openbare of overheidsinstelling

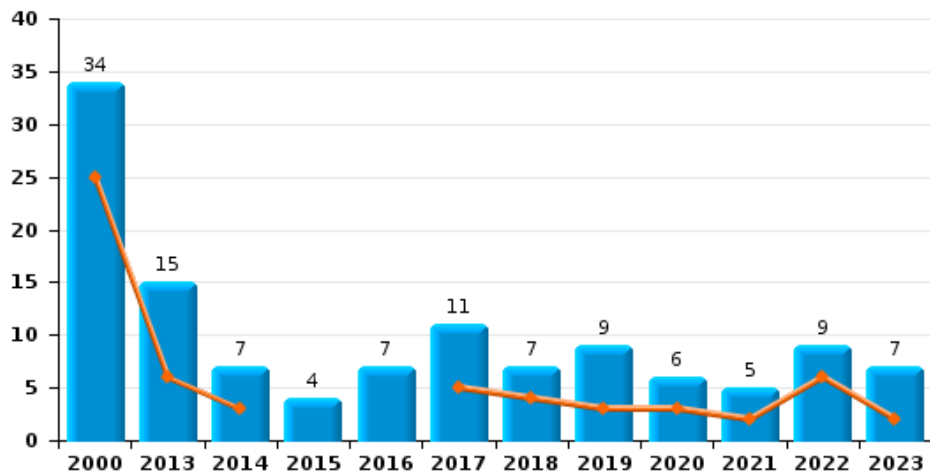




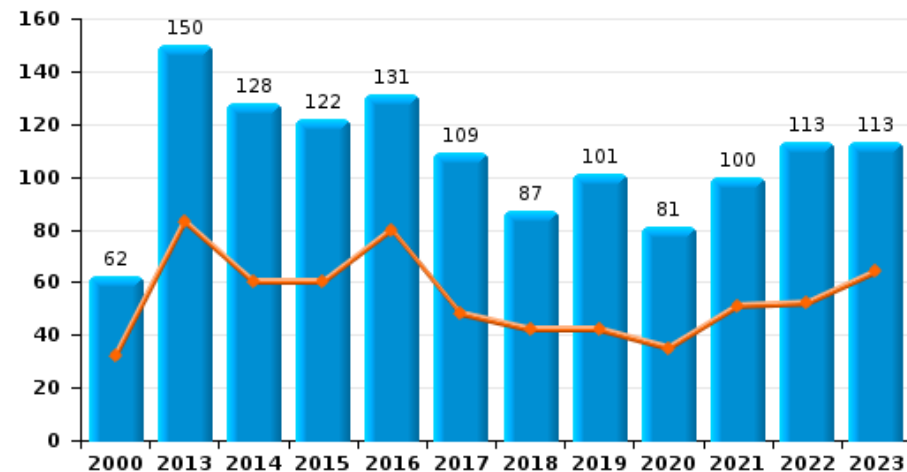
Wavre



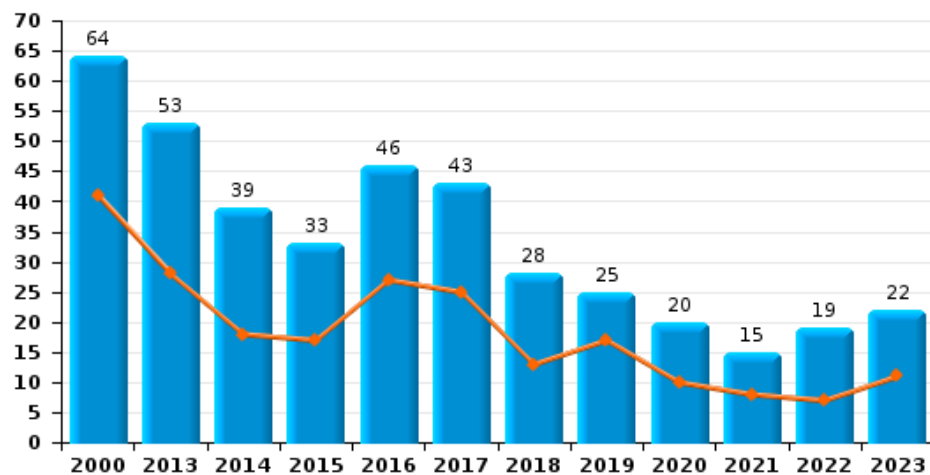
Diefstal gewapenderhand



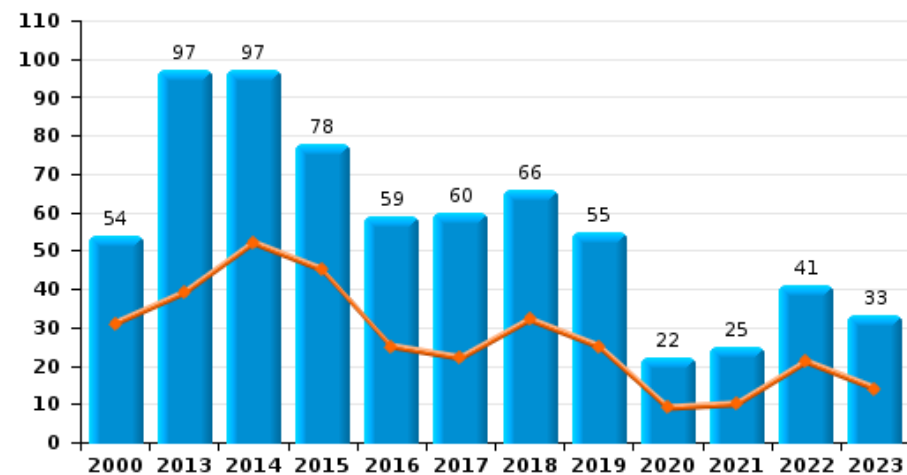
Winkeldiefstal



Diefstal met geweld zonder wapen

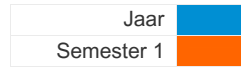


Zakkenrollerij

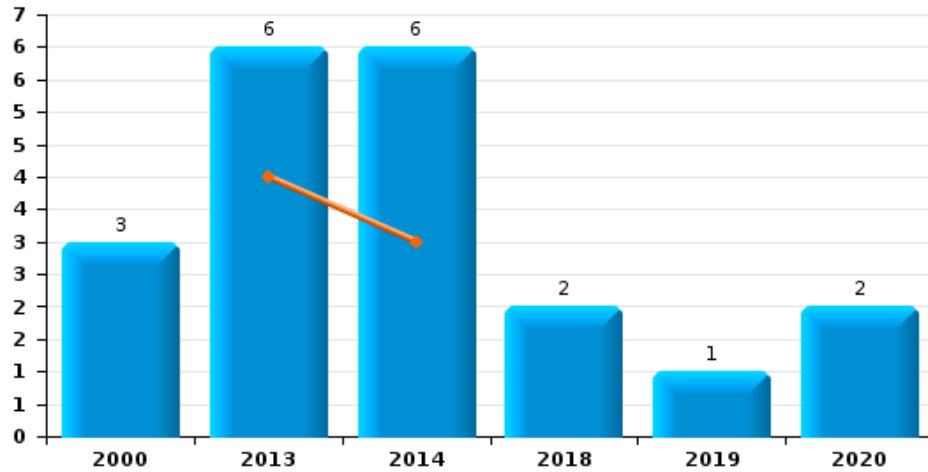




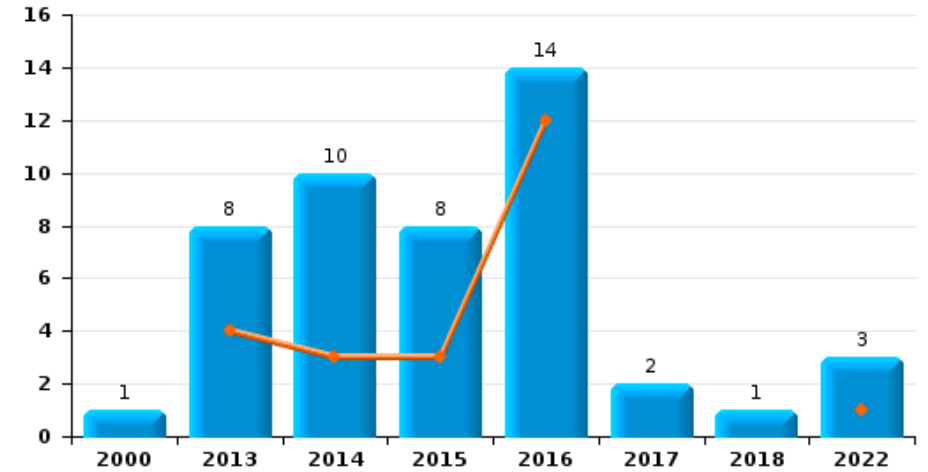
Wavre



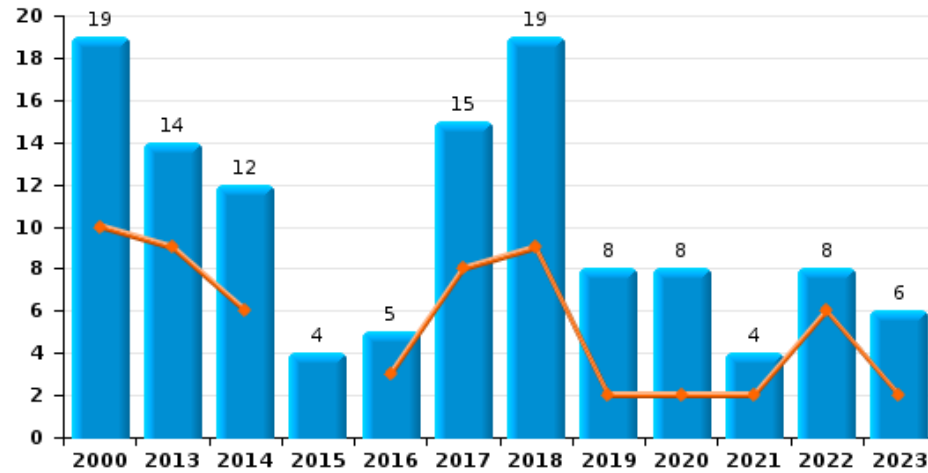
Handtasroof



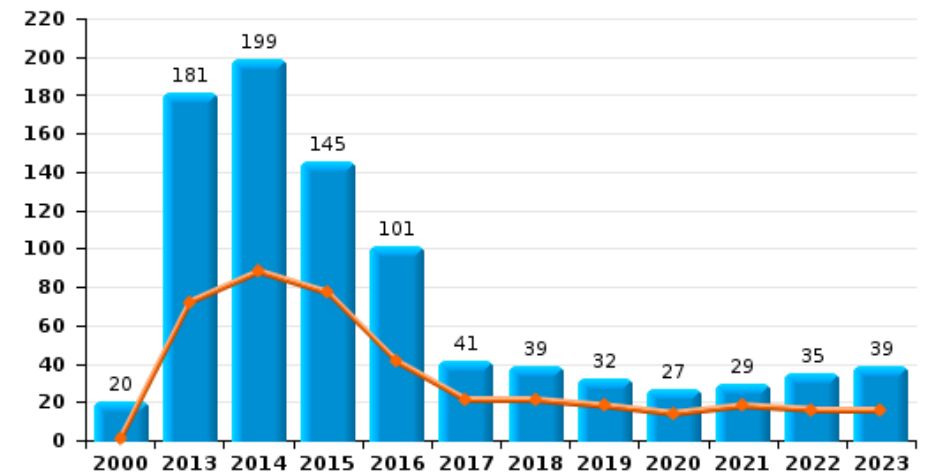
Graffiti



Grijpdiefstal



Beschadiging van auto





Wavre

CF Diefstal vervoermiddel

		2000	2013	2014	2015	2016	2017	2018	2019	2020	2021	2022	2023
Autodiefstal	Sem 1	78	13	13	12	7	6	7	10	7	7	11	8
	Sem 2	44	11	12	6	9	14	14	8	8	7	6	9
Totaal		122	24	25	18	16	20	21	18	15	14	17	17
Motodiefstal	Sem 1	3		1	4	3	3			1	1		
	Sem 2	5	2	4	5	1	2		1	2	2		2
Totaal		8	2	5	9	4	5		1	3	3		2
Carjacking	Sem 1	3			1							1	
	Sem 2	2							1		1		1
Totaal		5			1				1		1	1	1
Homejacking	Sem 1	1						1					
	Sem 2						1						1
Totaal		1					1	1					1
Garagediefstal	Sem 1	9	1		1				2				
	Sem 2	2			2		4	2	3				
Totaal		11	1		3		4	2	5				
Bromfietsdiefstal	Sem 1	16	2	2	3	5	5	2	3	3	4	1	
	Sem 2	16	2	9	6	4	6	2	1	2	1		1
Totaal		32	4	11	9	9	11	4	4	5	5	1	1
Fietsdiefstal	Sem 1	7	8	6	9	16	34	8	5	8	8	21	13
	Sem 2	10	13	22	19	15	21	10	9	7	25	17	8
Totaal		17	21	28	28	31	55	18	14	15	33	38	21



CF Inbraak

		2000	2013	2014	2015	2016	2017	2018	2019	2020	2021	2022	2023
Woninginbraak	Sem 1	121	139	104	96	102	91	68	121	97	43	101	69
	Sem 2	166	114	73	150	99	114	155	99	99	114	108	120
Totaal		287	253	177	246	201	205	223	220	196	157	209	189
Inbraak in bedrijf of handelszaak	Sem 1	64	34	38	32	23	46	24	27	26	19	15	22
	Sem 2	44	27	41	21	34	28	25	27	12	21	14	10
Totaal		108	61	79	53	57	74	49	54	38	40	29	32
Inbraak in openbare of overheidsinstelling	Sem 1	11	12	14	7	11	6	17	27	3	10	8	4
	Sem 2	7	4	11	3	8	8	5	4	5	6	2	4
Totaal		18	16	25	10	19	14	22	31	8	16	10	8
Ramkraak	Sem 1	2	1				3	1	1	1			
	Sem 2	1	1				1						
Totaal		3	2				4	1	1	1			
Inbraak in gebouw (totaal)	Sem 1	196	185	156	135	136	143	109	175	126	72	124	95
	Sem 2	217	144	125	174	141	150	185	130	116	141	124	134
Totaal		413	329	281	309	277	293	294	305	242	213	248	229

CF Diefstal andere

		2000	2013	2014	2015	2016	2017	2018	2019	2020	2021	2022	2023
Diefstal gewapenderhand	Sem 1	25	6	3			5	4	3	3	2	6	2
	Sem 2	9	9	4	4	7	6	3	6	3	3	3	5
Totaal		34	15	7	4	7	11	7	9	6	5	9	7
Diefstal met geweld zonder wapen	Sem 1	41	28	18	17	27	25	13	17	10	8	7	11
	Sem 2	23	25	21	16	19	18	15	8	10	7	12	11
Totaal		64	53	39	33	46	43	28	25	20	15	19	22
Diefstal uit of aan voertuig	Sem 1	113	56	71	76	46	88	49	43	29	27	27	39
	Sem 2	106	48	80	55	54	75	64	60	44	44	31	35
Totaal		219	104	151	131	100	163	113	103	73	71	58	74



CF Diefstal andere

		2000	2013	2014	2015	2016	2017	2018	2019	2020	2021	2022	2023
Sacjacking uit auto	Sem 1							1					
	Sem 2			1				1					
	Totaal			1				2					
Diefstal van wapens en explosieven	Sem 1		1	3	5	4	1		2	3	1	3	4
	Sem 2	3	5		2	1	2	2	4	3	3	1	1
	Totaal	3	6	3	7	5	3	2	6	6	4	4	5
Handtasroof	Sem 1		4	3									
	Sem 2	3	2	3				2	1	2			
	Totaal	3	6	6				2	1	2			
Grijpdiefstal	Sem 1	10	9	6		3	8	9	2	2	2	6	2
	Sem 2	9	5	6	4	2	7	10	6	6	2	2	4
	Totaal	19	14	12	4	5	15	19	8	8	4	8	6
Zakkenrollerij	Sem 1	31	39	52	45	25	22	32	25	9	10	21	14
	Sem 2	23	58	45	33	34	38	34	30	13	15	20	19
	Totaal	54	97	97	78	59	60	66	55	22	25	41	33
Winkeldiefstal	Sem 1	32	83	60	60	80	48	42	42	35	51	52	64
	Sem 2	30	67	68	62	51	61	45	59	46	49	61	49
	Totaal	62	150	128	122	131	109	87	101	81	100	113	113
Diefstal met list	Sem 1	26	23	13	10	8	14	9	16	9	4	7	2
	Sem 2	20	20	9	15	7	7	13	12	7	10	2	5
	Totaal	46	43	22	25	15	21	22	28	16	14	9	7
Metaaldiefstal	Sem 1	3	4	3	2			9	1	3	3	3	6
	Sem 2	8	5	3	5	2	2				3	2	1
	Totaal	11	9	6	7	2	2	9	1	3	6	5	7
Werfdiefstal	Sem 1	14	3	3	4	3	5	2	5	2	5	2	5
	Sem 2	6	11	4	2	4	6	2	5	5	2	3	1
	Totaal	20	14	7	6	7	11	4	10	7	7	5	6



CF Diefstal andere

		2000	2013	2014	2015	2016	2017	2018	2019	2020	2021	2022	2023
Home-invasie	Sem 1								2				
	Sem 2		1	1	1	2			1				
Totaal			1	1	1	2			3				
Dierendiefstal	Sem 1		3	1		1		1	1	1	1		1
	Sem 2	1			1	2		1		1	1	1	
Totaal		1	3	1	1	3		2	1	2	2	1	1
Ladingdiefstal	Sem 1		5	4	3	1	12	2	2	5	3	1	1
	Sem 2		6	4	1	1	3	5	4	13	3		2
Totaal			11	8	4	2	15	7	6	18	6	1	3

ICT-criminaliteit

		2000	2013	2014	2015	2016	2017	2018	2019	2020	2021	2022	2023
Betaalkaartfraude	Sem 1	3	10	8	16	22	17	19	42	35	19	16	18
	Sem 2	3	50	13	11	7	10	18	37	9	41	25	15
Totaal		6	60	21	27	29	27	37	79	44	60	41	33
Phishing	Sem 1		1					4	5		4	1	1
	Sem 2			1				7	1	2	3	1	2
Totaal			1	1				11	6	2	7	2	3
Ransomware	Sem 1							1	1	2			
	Sem 2								1			1	1
Totaal								1	2	2		1	1
Shouldersurfing	Sem 1		3		4	6	4	6	7	3	1		2
	Sem 2		3	4			2	5	14	1		1	2
Totaal			6	4	4	6	6	11	21	4	1	1	4
Skimming	Sem 1						1		1			1	
	Sem 2								1				
Totaal							1		2			1	



CF Andere

		2000	2013	2014	2015	2016	2017	2018	2019	2020	2021	2022	2023
Geweld tegen beroepen van algemeen belang	Sem 1	6	1	2	3	1	5		2	1	3	3	1
	Sem 2		2	2	2	6		1	2		1	2	
Totaal		6	3	4	5	7	5	1	4	1	4	5	1
Groepsverkrachting	Sem 1	2	1			1							1
	Sem 2	2	2			1			2				
Totaal		4	3			2			2				1
Graffiti	Sem 1		4	3	3	12						1	
	Sem 2	1	4	7	5	2	2	1				2	
Totaal		1	8	10	8	14	2	1				3	
Beschadiging van auto	Sem 1	1	72	88	77	41	21	21	18	14	18	16	16
	Sem 2	19	109	111	68	60	20	18	14	13	11	19	23
Totaal		20	181	199	145	101	41	39	32	27	29	35	39
Steekpartij	Sem 1					1							
	Sem 2		1				1		1	2			
Totaal			1			1	1		1	2			

FE Intrafamiliaal geweld (IFG)

		2000	2013	2014	2015	2016	2017	2018	2019	2020	2021	2022	2023
IFG: fysiek, binnen het koppel	Sem 1	8	31	30	28	36	33	26	38	32	37	49	39
	Sem 2	3	24	27	38	39	42	38	37	44	38	29	34
Totaal		11	55	57	66	75	75	64	75	76	75	78	73
IFG: fysiek, tegen afstammelingen	Sem 1		11	8	1	7	6	1	10	6	9	8	9
	Sem 2	3	4	6	2	10	4	6	9	4	6	9	4
Totaal		3	15	14	3	17	10	7	19	10	15	17	13



FE Intrafamiliaal geweld (IFG)

		2000	2013	2014	2015	2016	2017	2018	2019	2020	2021	2022	2023
IFG: fysiek, tegen andere leden	Sem 1	29	4	7	9	10	8	9	11	8	8	4	5
	Sem 2	18	6	10	11	6	4	7	6	8	15	5	13
Totaal		47	10	17	20	16	12	16	17	16	23	9	18
IFG: seksueel, binnen het koppel	Sem 1						1			2	1		
	Sem 2			2					1	1		1	
Totaal				2			1		1	3	1	1	
IFG: seksueel, tegen afstammelingen	Sem 1	4	1				1	2	2	1			
	Sem 2	1	2	1			1			1	1		
Totaal		5	3	1			2	2	2	2	1		
IFG: seksueel, tegen andere leden	Sem 2			1								2	1
Totaal				1								2	1
IFG: psychisch, binnen het koppel	Sem 1	37	31	28	19	38	24	28	19	23	36	31	20
	Sem 2	50	21	21	25	42	24	35	30	29	16	21	15
Totaal		87	52	49	44	80	48	63	49	52	52	52	35
IFG: psychisch, tegen afstammelingen	Sem 1						2		1	1		1	1
	Sem 2						2		3		1	1	
Totaal							4		4	1	1	2	1
IFG: psychisch, tegen andere leden	Sem 1			2	1	1		1	2		1		1
	Sem 2		1		2	5			1	6	2	1	2
Totaal			1	2	3	6		1	3	6	3	1	3
IFG: economisch, binnen het koppel	Sem 1	1			2	1	1					1	
	Sem 2		2			1	1	1	2	1	1	1	
Totaal		1	2		2	2	2	1	2	1	1	2	
IFG: economisch, tegen afstammelingen	Sem 1	1											
	Sem 2	3			1								
Totaal		4			1								



FE Intrafamiliaal geweld (IFG)

		2000	2013	2014	2015	2016	2017	2018	2019	2020	2021	2022	2023
IFG: economisch, tegen andere leden	Sem 1	16	21	9	14	5	6	12	9	2	6	2	2
	Sem 2	17	14	13	12	5	1		3	1	2	2	4
Totaal		33	35	22	26	10	7	12	12	3	8	4	6

FE Hormonen en doping

		2000	2013	2014	2015	2016	2017	2018	2019	2020	2021	2022	2023
Humane doping	Sem 1			2	1			1	2				
	Sem 2				1	2							
Totaal				2	2	2		1	2				
Illegale vetmesting	Sem 1			1									
	Totaal			1									



FE Drugs

		2000	2013	2014	2015	2016	2017	2018	2019	2020	2021	2022	2023
Verkoop van cocaïne	Sem 1		3	2	3	3	2	4	6		7	4	6
	Sem 2		1	1	2	7	4	3		5	3	7	1
Totaal			4	3	5	10	6	7	6	5	10	11	7
Import-export van cocaïne	Sem 2									1			
Totaal										1			
Import-export van synthetische drugs	Sem 2			1						1			
Totaal				1						1			
Verkoop van synthetische drugs	Sem 1			1									
	Sem 2		1	4		1	3			1		1	
Totaal			1	5		1	3			1		1	
Productie van cannabis (teelt)	Sem 1			2	1	1	1	1	1			1	1
	Sem 2		1	1	5			2		1			
Totaal			1	3	6	1	1	3	1	1		1	1
Verkoop van cannabis in grote hoeveelheid	Sem 1		1					2					
	Sem 2							1			1		
Totaal			1					3			1		
Verkoop-handel van heroïne	Sem 1		1		1							1	
Totaal			1		1							1	

FE Wapenzwendel

		2000	2013	2014	2015	2016	2017	2018	2019	2020	2021	2022	2023
Handel en productie van vuurwapen	Sem 1								1				
	Sem 2		1							1	1		
Totaal			1						1	1	1		
Handel en productie van niet-vuurwapen	Sem 2					1							
Totaal						1							



FE Mensenhandel

		2000	2013	2014	2015	2016	2017	2018	2019	2020	2021	2022	2023
Mensenhandel - economische uitbuiting	Sem 1		1								1		
	Sem 2			1	2								
	Totaal		1	1	2						1		
Mensenhandel - seksuele uitbuiting	Sem 1			1		2		3		1	3	1	
	Sem 2				1		2	1			1	4	
	Totaal			1	1	2	2	4		1	4	5	

FE Geweld in de publieke ruimte

		2000	2013	2014	2015	2016	2017	2018	2019	2020	2021	2022	2023
Fysiek geweld (openbaar vervoer)	Sem 1	2	2	4	1	3	6		1	2	1	2	2
	Sem 2	5	6	1	2	5	3		1	2			3
	Totaal	7	8	5	3	8	9		2	4	1	2	5
Fysiek geweld (openbare weg)	Sem 1	29	47	45	42	37	54	37	50	44	30	40	46
	Sem 2	21	46	48	36	47	40	37	32	43	36	51	51
	Totaal	50	93	93	78	84	94	74	82	87	66	91	97
Fysiek geweld (andere openbare plaats)	Sem 1	1	3	1	2	1		1	1		1	2	1
	Sem 2	1	2	3	2	2	1		1	1	1	1	1
	Totaal	2	5	4	4	3	1	1	2	1	2	3	2
Fysiek geweld (publiek toegankelijke plaats)	Sem 1	27	18	26	30	15	24	20	22	16	5	26	27
	Sem 2	14	22	15	22	13	26	23	23	24	26	43	26
	Totaal	41	40	41	52	28	50	43	45	40	31	69	53
Seksueel geweld (openbaar vervoer)	Sem 1	2		1	1			1	1				1
	Sem 2			1					1		1		
	Totaal	2		2	1			1	2		1		1
Seksueel geweld (openbare weg)	Sem 1	3	4	2	3	3	4	5	1	1	5		2
	Sem 2		2	3	2	2	3	4	6	3	3	3	2
	Totaal	3	6	5	5	5	7	9	7	4	8	3	4



FE Geweld in de publieke ruimte

		2000	2013	2014	2015	2016	2017	2018	2019	2020	2021	2022	2023
Seksueel geweld (andere openbare plaats)	Sem 1							1		1			2
	Sem 2			1						1			
	Totaal			1				1		2			2
Seksueel geweld (publiek toegankelijke plaats)	Sem 1	20	6	1	4	6	5	6	2		2	8	6
	Sem 2	5	6	6	6	12	1	8	5	5	9	17	11
	Totaal	25	12	7	10	18	6	14	7	5	11	25	17
Psychisch geweld (openbaar vervoer)	Sem 1	2	3	7	1	3		2	1	2	1	1	
	Sem 2	2	2	5	1	5	1		1			2	1
	Totaal	4	5	12	2	8	1	2	2	2	1	3	1
Psychisch geweld (openbare weg)	Sem 1	19	43	30	27	43	33	26	36	32	35	47	64
	Sem 2	19	31	24	30	34	32	34	45	43	28	37	44
	Totaal	38	74	54	57	77	65	60	81	75	63	84	108
Psychisch geweld (andere openbare plaats)	Sem 1	2	7	5	5	3	4	7	4	1	2	3	4
	Sem 2	3	9	8	5	8	5	1	1	7		6	7
	Totaal	5	16	13	10	11	9	8	5	8	2	9	11
Psychisch geweld (publiek toegankelijke plaats)	Sem 1	20	23	22	17	20	13	16	10	16	15	12	19
	Sem 2	20	12	20	24	21	19	16	13	16	13	21	11
	Totaal	40	35	42	41	41	32	32	23	32	28	33	30
Diefstal gewapenderhand (openbaar vervoer)	Sem 1	4											
	Totaal	4											
Diefstal gewapenderhand (openbare weg)	Sem 1	2					2				1	2	
	Sem 2	5	2	1			2		2	3	1		1
	Totaal	7	2	1			4		2	3	2	2	1
Diefstal gewapenderhand (andere openbare plaats)	Sem 2					1							
	Totaal					1							



FE Geweld in de publieke ruimte

		2000	2013	2014	2015	2016	2017	2018	2019	2020	2021	2022	2023
Diefstal gewapenderhand (publiek toegank. plaats)	Sem 1	11	4	3			2	2	1	2	1	3	2
	Sem 2	3	3	2	2	3	2	3	3		2	3	3
Totaal		14	7	5	2	3	4	5	4	2	3	6	5
Diefstal geweld zonder wapen (openbaar vervoer)	Sem 1	2	3		1	6	1	1			1		
	Sem 2	4		1	1					2			
Totaal		6	3	1	2	6	1	1		2	1		
Diefstal geweld zonder wapen (openbare weg)	Sem 1	13	14	4	3	10	10	8	5	5	3	4	5
	Sem 2	12	12	6	5	6	6	6	3	4	4	4	7
Totaal		25	26	10	8	16	16	14	8	9	7	8	12
Diefstal geweld zonder wapen (and. openb. plaats)	Sem 1	2		1			2		1				
	Sem 2	1	1		1								
Totaal		3	1	1	1		2		1				
Diefstal geweld zonder wapen (pub. toegank. pl.)	Sem 1	17	5	8	6	6	8	2	5	2	3	2	2
	Sem 2	4	4	9	6	7	3	6	2	3	2	4	1
Totaal		21	9	17	12	13	11	8	7	5	5	6	3



FE Andere

		2000	2013	2014	2015	2016	2017	2018	2019	2020	2021	2022	2023
Nepagenten	Sem 1		4		2		2	1		1		1	
	Sem 2	1	2				1						
	Totaal	1	6		2		3	1		1		1	
Terrorisme, extremisme en radicalisme	Sem 1				1	2							
	Sem 2			1	2	2							
	Totaal			1	3	4							
Cyberbelaging	Sem 1	8	3	5	5	9	6	6	17	18	12	10	12
	Sem 2	6	1	4	14	9	5	16	12	26	9	9	3
	Totaal	14	4	9	19	18	11	22	29	44	21	19	15
Identiteitsfraude	Sem 1	3	11	16	13	16	17	19	14	7	20	12	26
	Sem 2	6	12	7	13	20	13	19	19	17	16	19	24
	Totaal	9	23	23	26	36	30	38	33	24	36	31	50



Wavre

2022

CF Diefstal vervoermiddel

	Jan	Feb	Maa	Apr	Mei	Jun	Jul	Aug	Sep	Okt	Nov	Dec	Totaal
Autodiefstal	1		2		2	6	2	1	1	1		1	17
Carjacking	1												1
Bromfietsdiefstal						1							1
Fietsdiefstal	4	4	5	3	2	3	1	3	5	2	4	2	38

CF Inbraak

	Jan	Feb	Maa	Apr	Mei	Jun	Jul	Aug	Sep	Okt	Nov	Dec	Totaal
Woninginbraak	17	26	25	11	8	14	13	19	22	18	15	21	209
Inbraak in bedrijf of handelszaak	1	3	7	1	2	1	7	2		1		4	29
Inbraak in openbare of overheidsinstelling		1		1	4	2		1			1		10
Inbraak in gebouw (totaal)	18	30	32	13	14	17	20	22	22	19	16	25	248

CF Diefstal andere

	Jan	Feb	Maa	Apr	Mei	Jun	Jul	Aug	Sep	Okt	Nov	Dec	Totaal
Diefstal gewapenderhand	1		1		1	3		2				1	9
Diefstal met geweld zonder wapen	1	2		2		2	6	2	1	1	1	1	19
Diefstal uit of aan voertuig	5	4	3	5	5	5	4	4	3	13	4	3	58
Diefstal van wapens en explosieven				2		1			1				4
Grijpdiefstal		1		1	2	2	2						8
Zakkenrollerij		3		8	2	8	5	5	1	7	1	1	41
Winkeldiefstal	9	7	6	11	12	7	9	9	12	10	8	13	113
Diefstal met list	1	3	2			1				1	1		9
Metaaldiefstal		1	1		1		1			1			5
Werfdiefstal						2	1	1	1				5
Dierendiefstal							1						1
Ladingdiefstal						1							1



ICT-criminaliteit

	Jan	Feb	Maa	Apr	Mei	Jun	Jul	Aug	Sep	Okt	Nov	Dec	Totaal
Betaalkaartfraude	1	2	4	2	3	4	4	3	7	2	4	5	41
Phishing	1						1						2
Ransomware												1	1
Shouldersurfing									1				1
Skimming				1									1

CF Andere

	Jan	Feb	Maa	Apr	Mei	Jun	Jul	Aug	Sep	Okt	Nov	Dec	Totaal
Geweld tegen beroepen van algemeen belang		1				2	1					1	5
Graffiti						1	2						3
Beschadiging van auto	2	1	3	6	2	2	4	2	6	2	2	3	35

FE Intrafamiliaal geweld (IFG)

	Jan	Feb	Maa	Apr	Mei	Jun	Jul	Aug	Sep	Okt	Nov	Dec	Totaal
IFG: fysiek, binnen het koppel	8	8	6	7	8	12	5	2	6	6	5	5	78
IFG: fysiek, tegen afstammelingen		2	2	2	1	1		2		3	3	1	17
IFG: fysiek, tegen andere leden					1	3		2			1	2	9
IFG: seksueel, binnen het koppel											1		1
IFG: seksueel, tegen andere leden									2				2
IFG: psychisch, binnen het koppel	5	5	6	4	6	5	6	4	2	3	2	4	52
IFG: psychisch, tegen afstammelingen	1										1		2
IFG: psychisch, tegen andere leden									1				1
IFG: economisch, binnen het koppel	1								1				2
IFG: economisch, tegen andere leden				1		1			1			1	4



FE Drugs

	Feb	Apr	Jun	Aug	Nov	Dec	Totaal
Verkoop van cocaïne		2	2	2	1	4	11
Verkoop van synthetische drugs						1	1
Productie van cannabis (teelt)	1						1
Verkoop-handel van heroïne		1					1

FE Mensenhandel

	Jun	Okt	Nov	Dec	Totaal
Mensenhandel - seksuele uitbuiting	1	2	1	1	5

FE Geweld in de publieke ruimte

	Jan	Feb	Maa	Apr	Mei	Jun	Jul	Aug	Sep	Okt	Nov	Dec	Totaal
Fysiek geweld (openbaar vervoer)				1	1								2
Fysiek geweld (openbare weg)	1	7	7	7	12	6	11	8	10	9	7	6	91
Fysiek geweld (andere openbare plaats)	1	1									1		3
Fysiek geweld (publiek toegankelijke plaats)	1	5	6	1	5	8	8	6	3	14	9	3	69
Seksueel geweld (openbare weg)								1	1	1			3
Seksueel geweld (publiek toegankelijke plaats)	1		1		4	2	3	5	2	2	4	1	25
Psychisch geweld (openbaar vervoer)					1			1				1	3
Psychisch geweld (openbare weg)	5	7	5	6	14	10	6	7	6	8	4	6	84
Psychisch geweld (andere openbare plaats)	1			1	1			2	1	3			9
Psychisch geweld (publiek toegankelijke plaats)	1	4	2		4	1	3	5		7	4	2	33
Diefstal gewapenderhand (openbare weg)						2							2
Diefstal gewapenderhand (publiek toegank. plaats)	1		1			1		2				1	6
Diefstal geweld zonder wapen (openbare weg)	1			1		2	2			1	1		8
Diefstal geweld zonder wapen (pub. toegank. pl.)		1		1			3					1	6

**FE Andere**

	Jan	Feb	Maa	Apr	Mei	Jun	Jul	Aug	Sep	Okt	Nov	Dec	Totaal
Nepagenten		1											1
Cyberbelaging	1	2	3	3		1	2	1	4	1		1	19
Identiteitsfraude	5		1	3	1	2	2	7	2	2	3	3	31



2023

CF Diefstal vervoermiddel

	Jan	Feb	Apr	Mei	Jun	Jul	Sep	Okt	Nov	Dec	Totaal
Autodiefstal		1	3	2	2	2	1	3	2	1	17
Motodiefstal						1	1				2
Carjacking								1			1
Homejacking									1		1
Bromfietsdiefstal										1	1
Fietsdiefstal	2	1	4	4	2	4		2		2	21

CF Inbraak

	Jan	Feb	Maa	Apr	Mei	Jun	Jul	Aug	Sep	Okt	Nov	Dec	Totaal
Woninginbraak	9	16	9	13	14	8	16	13	12	12	37	30	189
Inbraak in bedrijf of handelszaak	2	5	5		5	5	3	4			1	2	32
Inbraak in openbare of overheidsinstelling	1	1			1	1	2	2					8
Inbraak in gebouw (totaal)	12	22	14	13	20	14	21	19	12	12	38	32	229

CF Diefstal andere

	Jan	Feb	Maa	Apr	Mei	Jun	Jul	Aug	Sep	Okt	Nov	Dec	Totaal
Diefstal gewapenderhand	1					1				2	2	1	7
Diefstal met geweld zonder wapen		1		1	6	3	3	3	1	1	1	2	22
Diefstal uit of aan voertuig	9	5	8	5	8	4	4	5	10	4	4	8	74
Diefstal van wapens en explosieven		3		1					1				5
Grijpdiefstal				1	1		2					2	6
Zakkenrollerij	2	1	3		4	4	7	3	2	4	2	1	33
Winkeldiefstal	17	12	14	9	5	7	8	7	12	3	13	6	113
Diefstal met list			1		1		3			1	1		7
Metaaldiefstal		3	2	1			1						7
Werfdiefstal	1	2		1		1	1						6
Dierendiefstal			1										1
Ladingdiefstal			1						2				3



ICT-criminaliteit

	Jan	Feb	Maa	Apr	Mei	Jun	Jul	Sep	Okt	Nov	Dec	Totaal
Betaalkaartfraude	2	2	5	1	6	2	5	4	2	1	3	33
Phishing					1				2			3
Ransomware							1					1
Shouldersurfing			1	1			1		1			4

CF Andere

	Jan	Feb	Apr	Mei	Jun	Jul	Aug	Sep	Okt	Nov	Dec	Totaal
Geweld tegen beroepen van algemeen belang			1									1
Groepsverkrachting					1							1
Beschadiging van auto	4	3	2	5	2	4	3	6	4	3	3	39

FE Intrafamiliaal geweld (IFG)

	Jan	Feb	Maa	Apr	Mei	Jun	Jul	Aug	Sep	Okt	Nov	Dec	Totaal
IFG: fysiek, binnen het koppel	5	6	6	7	5	10	6	9	6	5	5	3	73
IFG: fysiek, tegen afstammelingen	3		2	1	1	2	1		1		1	1	13
IFG: fysiek, tegen andere leden	1	1	2	1			5	2	2	1	2	1	18
IFG: seksueel, tegen andere leden										1			1
IFG: psychisch, binnen het koppel	3	2	2	1	5	7	1	4	3	1	3	3	35
IFG: psychisch, tegen afstammelingen			1										1
IFG: psychisch, tegen andere leden					1			1	1				3
IFG: economisch, tegen andere leden						2	1		1	1	1		6

FE Drugs

	Jan	Maa	Mei	Okt	Totaal
Verkoop van cocaïne	2	1	3	1	7
Productie van cannabis (teelt)		1			1



FE Geweld in de publieke ruimte

	Jan	Feb	Maa	Apr	Mei	Jun	Jul	Aug	Sep	Okt	Nov	Dec	Totaal
Fysiek geweld (openbaar vervoer)		1			1			1		2			5
Fysiek geweld (openbare weg)	5	4	3	13	10	11	6	16	4	8	10	7	97
Fysiek geweld (andere openbare plaats)	1										1		2
Fysiek geweld (publiek toegankelijke plaats)	6	1	7	4	4	5	2	1	7	7	4	5	53
Seksueel geweld (openbaar vervoer)						1							1
Seksueel geweld (openbare weg)	1			1			1	1					4
Seksueel geweld (andere openbare plaats)			1		1								2
Seksueel geweld (publiek toegankelijke plaats)	1				3	2	4	1		2	1	3	17
Psychisch geweld (openbaar vervoer)								1					1
Psychisch geweld (openbare weg)	12	4	8	9	19	12	7	8	8	4	12	5	108
Psychisch geweld (andere openbare plaats)		2			2		2		1	1	1	2	11
Psychisch geweld (publiek toegankelijke plaats)	4	2	2	3	4	4		3	3	2	2	1	30
Diefstal gewapenderhand (openbare weg)											1		1
Diefstal gewapenderhand (publiek toegank. plaats)	1					1				2		1	5
Diefstal geweld zonder wapen (openbare weg)					3	2	2	1		1	1	2	12
Diefstal geweld zonder wapen (pub. toegank. pl.)					2				1				3

FE Andere

	Jan	Feb	Maa	Apr	Mei	Jun	Jul	Aug	Sep	Okt	Nov	Dec	Totaal
Cyberbelaging	3	3			4	2		1	2				15
Identiteitsfraude	6	7	4	3	4	2	5	4	3	5	4	3	50

POLITIËLE CRIMINALITEITSSTATISTIEKEN

PLEEGPLAATS: GEMEENTE

Wavre

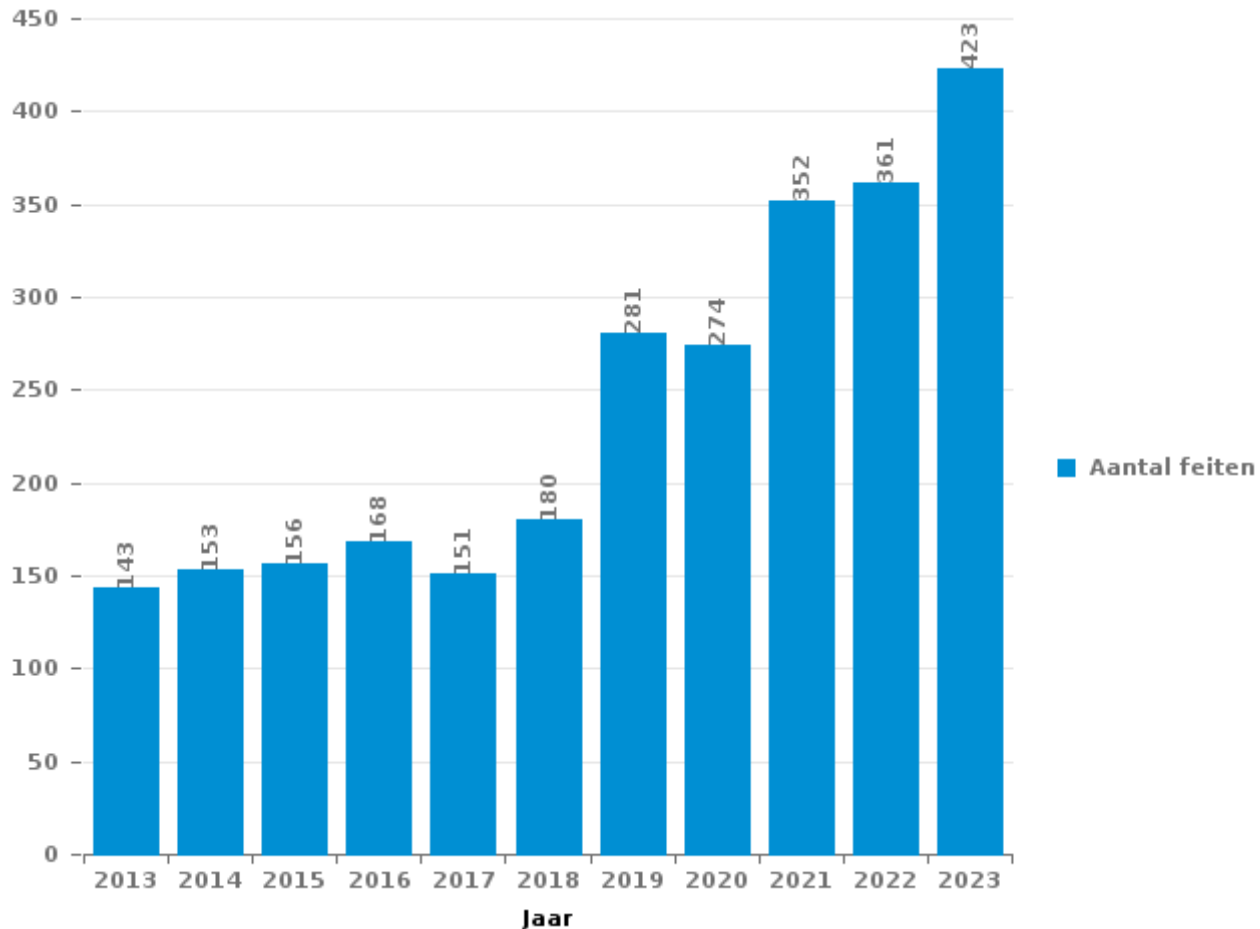
DEEL III : ICT



Wavre

Totaal aantal misdrijven met een ICT/online element sinds 2013

(deze cijfers kunnen een onderschatting zijn, dit afhankelijk van vattingspraktijken en technische beperkingen)





ICT/online-crime in strikte zin

Inbreuken (exhaustief)

	2013	2014	2015	2016	2017	2018	2019	2020	2021	2022	2023
Informaticacriminaliteit: Informaticabedrog:	89	77	65	83	71	91	162	130	188	147	191
Informaticacriminaliteit: Hacking:	5	7	5	5	3	5	8	5	5	9	15
Informaticacriminaliteit: Valsheid in informatica:	3	2	2		2		3	1	2	1	2
Informaticacriminaliteit: Sabotage:				1	1	2	1		1		2
Misdr. tegen andere morele waarden en gevoelens: Schenden van communicatie door particulier:						1			1		
Sociaal strafwetboek: Misdr. tegen openbare trouw in sociaal strafrecht: Valsheid in informatica										1	
Algemeen totaal strikt:	97	86	72	89	77	99	174	136	197	158	210

Criminele figuren (apart bekijken - niet optellen met iets anders - risico op dubbeltelling!)

	2013	2014	2015	2016	2017	2018	2019	2020	2021	2022	2023
Betaalkaartfraude	60	21	27	29	27	37	79	44	60	41	33
Shouldersurfing	6	4	4	6	6	11	21	4	1	1	4
Phishing	1	1				11	6	2	7	2	3
Ransomware						1	2	2		1	1
Skimming					1		2			1	



ICT/online-crime in ruime zin

Inbreuken (enkel als feitcode bestaat)

	2013	2014	2015	2016	2017	2018	2019	2020	2021	2022	2023
Bedrog: Oplichting: Internetfraude	40	55	54	54	59	49	76	87	133	179	191
Zedenmisdrijven: Voyeurisme: Verspreiding opname naaktheid of intimiteit					1	1		3		1	
Misd. tegen andere morele waarden en gevoelens: Cyberlokking (lokken van minderjarige via ICT):									2		
Misd. tegen de veiligheid van de staat: Terrorisme: Verspreiden boodschap die aanzet tot terrorisme			2								
Zedenmisdrijven: Aanzetting tot ontucht: Reclame via ICT voor ontucht					1						
Zedenmisdrijven: Kinderpornografie: Toegang kinderporno via technologie						1					
Algemeen totaal ruim:	40	55	56	54	61	51	76	90	135	180	191

Criminele figuren (apart bekijken - niet optellen met iets anders - risico op dubbeltelling!)

	2013	2014	2015	2016	2017	2018	2019	2020	2021	2022	2023
Cyberbelaging	4	9	19	18	11	22	29	44	21	19	15

POLITIËLE CRIMINALITEITSSTATISTIEKEN

PLEEGPLAATS: GEMEENTE

Wavre

DEEL IV : BESTEMMING PLAATS



Wavre

Diefstal en afpersing

	2000	2013	2014	2015	2016	2017	2018	2019	2020	2021	2022	2023
Woning: huis	295	226	157	192	165	173	188	180	143	116	177	169
Winkel	289	243	218	186	189	188	161	157	110	129	144	150
Openbare weg	280	191	192	169	156	175	125	120	74	109	110	136
Recreatie en cultuur	212	83	87	72	73	60	62	74	21	26	69	44
Parking	96	87	102	71	74	99	87	70	58	45	41	42
Woning: appartement	38	70	41	78	71	46	49	71	71	43	48	47
Onbekend	86	47	56	30	44	60	46	54	31	18	29	31
Bedrijf	68	54	48	34	25	40	32	28	28	25	22	26
Horeca	40	41	39	42	32	33	26	47	10	14	22	25
Onderwijsinstelling	60	24	41	29	34	31	21	31	11	11	10	7
Woning: oprit	41	10	40	27	19	25	14	13	9	6	1	2
Woning: onbepaald	6	14	20	22	17	19	19	20	15	21	12	10
Sportinfrastructuur	21	7	18	22	19	14	11	14	10	4	6	10
Andere	3	22	12	16	18	12	14	12	7	6	18	8
Woning: garage	3	4	8	15	6	13	9	1	12	29	18	20
Woning: aanheerigheid	12	8	14	12	9	13	9	14	7	19	7	9
Benzinestation	11	23	10	12	11	10	8	6	5	7	8	6
Openbare dienst	13	8	9	9	12	10	16	12	4	4	9	8
Vervoermiddel: auto	33	3	2	4	13	15	17	2	4	4	4	2
Werf	18	14	7	6	7	11	4	10	7	7	5	6
Spoorwegstation / busstation / metrostation	15	7	6	10	12	6	3	2	5	6	6	3
Bank / financiële instelling	10	6	10	6	4	6	7	3	6	5	8	3
Dienst	8	7	5	3	6	4	4	9	3	5	1	3
Rusthuis	4	8	15	2	6	3	2	5	1	3	7	2
Terrein	2	12	4	5	3	4	3		2	3	3	4
Bestuurlijk gebouw	5	1	1	5	5	7	6	8	3		1	
Dokter / tandarts / apotheker	5	4	2	2	6	4	2	5	3	2	3	1
Vervoermiddel: trein / tram / metrotrein	5	6	5	4	2	3	1	3		1	4	2
Vervoermiddel: autobus / autocar	1	2	2		8	6	1	4	1		5	1
Woning: andere	2	7	3		2	1	2	4	3	2		1
Vervoermiddel: andere		2	2	1	2	2	4	2	6		1	4
Religieus gebouw	3	1	5	1	1	1		3	1	4		
Vervoermiddel: vrachtwagen	2	8	1		2	3	1	1			1	1
Ziekenhuis	1	2	2	6	1	1	1	2		1	1	
Stadion	5	2	5	1	1							
Begraafplaats	2	1	4	2				1			1	1
Fietsenstandplaats					1			3	1		4	3
Luchthaven		1	1	3	6							
Ontuchthuis			3	1	3			1			1	1
Bushalte / tramhalte	2			1				1				
Bankautomaat	1											
Militaire installatie									1			
Totaal	1.698	1.256	1.197	1.101	1.065	1.098	955	993	673	675	807	788



Wavre

Beschadigen van eigendom

	2000	2013	2014	2015	2016	2017	2018	2019	2020	2021	2022	2023
Openbare weg	91	125	139	99	44	28	27	19	16	20	24	35
Parking	51	63	70	53	35	15	14	15	11	14	17	20
Woning: hoofdverblijf	38	40	45	33	23	12	4	9	7	13	10	17
Woning: oprit	11	12	11	9	28		2	1	3	1		1
Winkel	24	9	9	8	13	1	2	2	1		1	1
Woning: tuin	6	6	6	8	3	6	1	1	3	3	5	3
Onbekend	8	7	6	6	5	3	2	2	2	4	2	1
Woning: onbepaald	6	3	2	4	5	2		2	3	2	1	6
Bedrijf	13	4	2	4	1			4	1	4	1	1
Terrein	5	3	4	6	1	3	1		3	4	4	1
Onderwijsinstelling	3	3	4	4	9	2	1	3	3	1		1
Recreatie en cultuur	8	4	2	3	3		4	3		1	4	1
Politiebureau	6	2	5	4	4	2				1		1
Andere	2	5	5	2	1	2	1			3	1	1
Horeca	2	4	4	7	3			1	1			1
Spoorwegstation / busstation / metrostation	7	2	1	2	3	1			3	1	1	
Woning: garage	2	2	5	7						4	1	
Woning: aanhorigheid	1	3	1	3	1		1	1			2	2
Bestuurlijk gebouw	2	2	1	1	2		1	3		1	1	
Openbare dienst	1	2	3	3	2			2				
Vervoermiddel: auto	5	1	2		1		3	1				
Werf	4			1	1	2			3			
Benzinestation	2		1	1		2		1	2			1
Dienst	2	3	1	1			1				1	
Sportinfrastructuur	1		2	2	1				1			1
Bank / financiële instelling				1	1	2	1		1			1
Bushalte / tramhalte	1	1		5								
Vervoermiddel: andere	1	2	1						1	1		
Begraafplaats	3	1										1
Dokter / tandarts / apotheker				1			1				1	
Rusthuis		1	1	1								
Vervoermiddel: trein / tram / metrotrein	2	1										
Woning: tweede verblijf				2	1							
Luchthaven		1			1							
Religieus gebouw		1										1
Stadion		1									1	
Ontuchthuis				1								
Totaal	308	314	333	282	192	83	67	70	65	78	78	98



Wavre

Misdrijven tegen de lichamelijke integriteit

	2000	2013	2014	2015	2016	2017	2018	2019	2020	2021	2022	2023
Woning	67	108	92	97	116	100	104	109	101	128	108	129
Openbare weg	59	107	111	95	101	106	86	104	109	88	108	121
Recreatie en cultuur	23	11	14	10	10	19	9	13	10	9	36	18
Onderwijsinstelling	9	14	6	11	20	14	11	12	7	10	11	11
Horeca	6	15	13	18	9	11	9	8	6	4	16	10
Parking	9	9	12	13	3	14	8	20	9	10	9	6
Onbekend	30	4	2	3	5	1	3	2	5	9	6	4
Winkel	2	2	8	6	5	3	6	3	6	6	5	8
Andere		4	4	2	5	3	4	3	4	4	3	7
Spoorwegstation / busstation / metrostation	2	2	5	3	4	7		1	3		1	4
Bedrijf	3	4	1	2	4	2	2	1	1	2	3	2
Sportinfrastructuur	4	1	1	4		4	2	4	1		1	4
Benzinestation		4	4	2		3	4		1	2	1	1
Vervoermiddel: trein / tram / metrotrein	4	5		2	1			4				1
Woning: oprit	1	1		3	2	4	1		2			2
Woning: tuin		2	2		2	2		2	2	2		2
Ontuchthuis		2	2	2	3			1	3	1		1
Terrein		1	1	1		1	3	1	1	2	3	
Dienst		2		1			3	2	2		1	1
Stadion	1		1	1		1	3	1	1			1
Openbare dienst	1		1	1		2		1				2
Rusthuis		1		1		1			2		1	1
Vervoermiddel: andere	1				2	3						1
Dokter / tandarts / apotheker			1	1	1			1				2
Bushalte / tramhalte	1	1			2	1						
Vervoermiddel: autobus / autocar		1				2			1			1
Bank / financiële instelling										1	2	
Luchthaven		1	1		1							
Politiebureau		1		1				1				
Religieus gebouw			2									1
Ziekenhuis		1		1								
Bestuurlijk gebouw	1											
Totaal	224	304	284	281	296	304	258	294	277	278	315	341

POLITIËLE CRIMINALITEITSSTATISTIEKEN

PLEEGPLAATS: GEMEENTE

Wavre

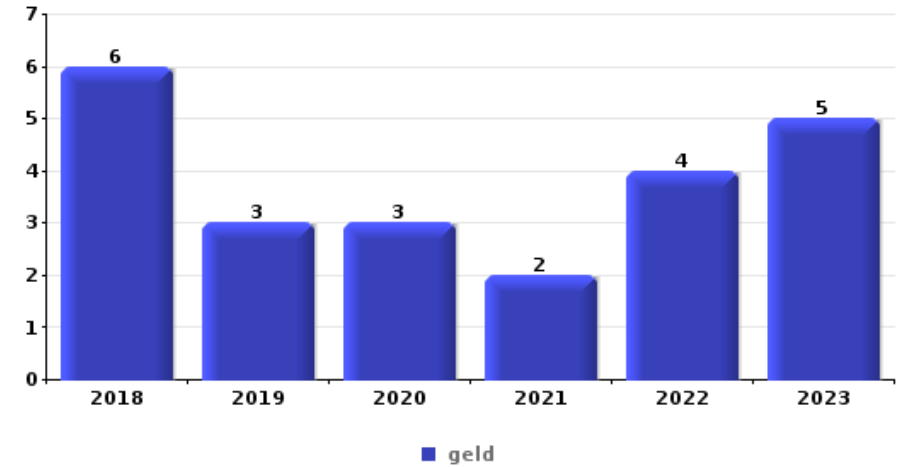
DEEL V : VOORWERPEN EN VERVOERMIDDELEN



Wavre

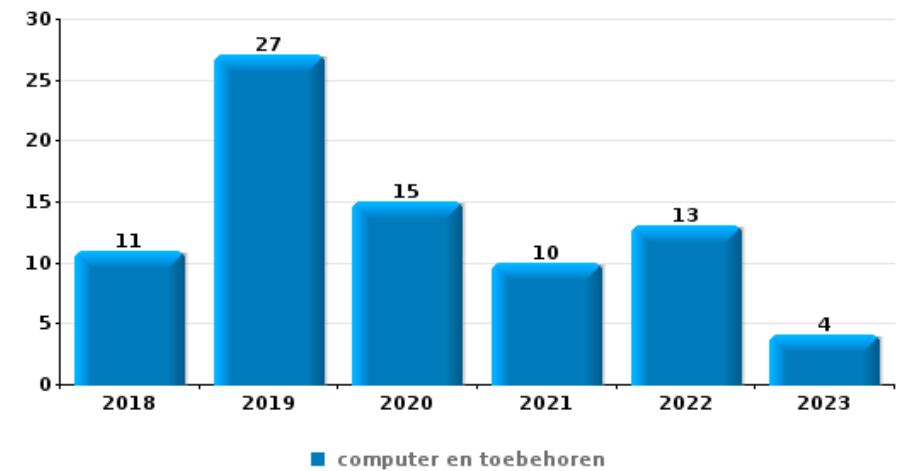
Diefstal gewapenderhand

Top 5 gestolen voorwerpen (obv aantal feiten)		2018	2019	2020	2021	2022	2023
1	geld	6	3	3	2	4	5
2	GSM en toebehoren		3	1	2	1	1
3	bankkaart / kredietkaart	2	1		1		1
4	tabak		2	1	1		
4	identiteitskaart / paspoort	2	1				1
4	brandkast / geldkoffer / kassa	2				1	1



Diefstal uit of aan voertuig

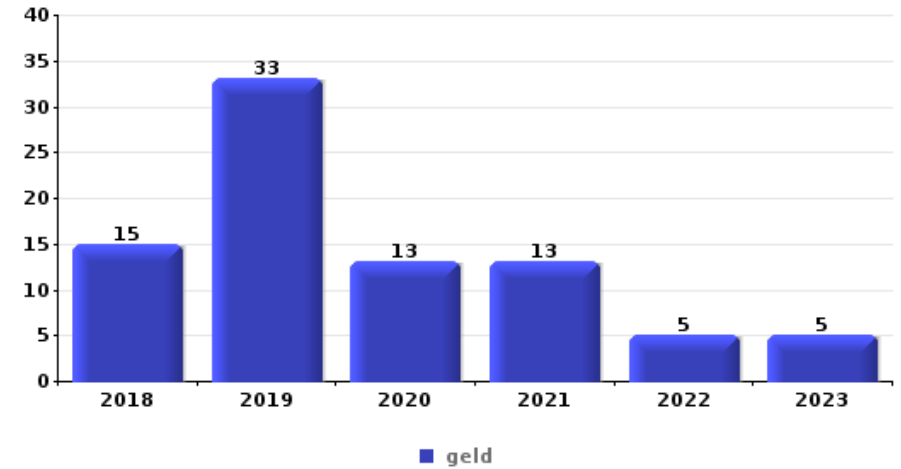
Top 5 gestolen voorwerpen (obv aantal feiten)		2018	2019	2020	2021	2022	2023
1	computer en toebehoren	11	27	15	10	13	4
2	identiteitskaart / paspoort	16	22	10	11	10	9
3	rijbewijs	15	21	9	9	12	6
4	geld	14	14	3	15	14	8
5	bankkaart / kredietkaart	13	15	10	6	10	9





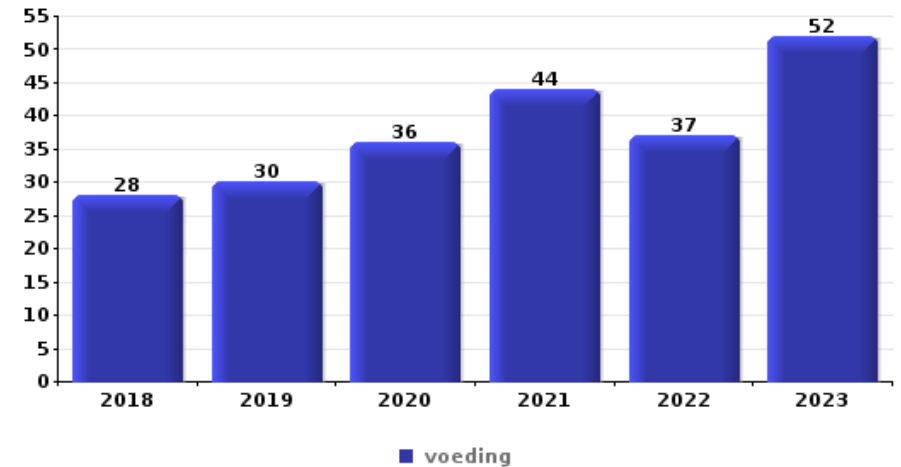
Inbraak in bedrijf of handelszaak

Top 5 gestolen voorwerpen (obv aantal feiten)		2018	2019	2020	2021	2022	2023
1	geld	15	33	13	13	5	5
2	GSM en toebehoren	5	4	3		3	2
3	brandkast / geldkoffer / kassa	4	6	2	2		1
4	gereedschap	4	1	3	1	2	2
4	computer en toebehoren	4	3		4	1	1



Winkeldiefstal

Top 5 gestolen voorwerpen (obv aantal feiten)		2018	2019	2020	2021	2022	2023
1	voeding	28	30	36	44	37	52
2	kleding	12	10	7	5	9	19
3	multimedia	16	8	7	14	14	
4	tabak	2	3	7	6	18	12
5	parfum / schoonheidsproduct	9	6	2	6	7	11

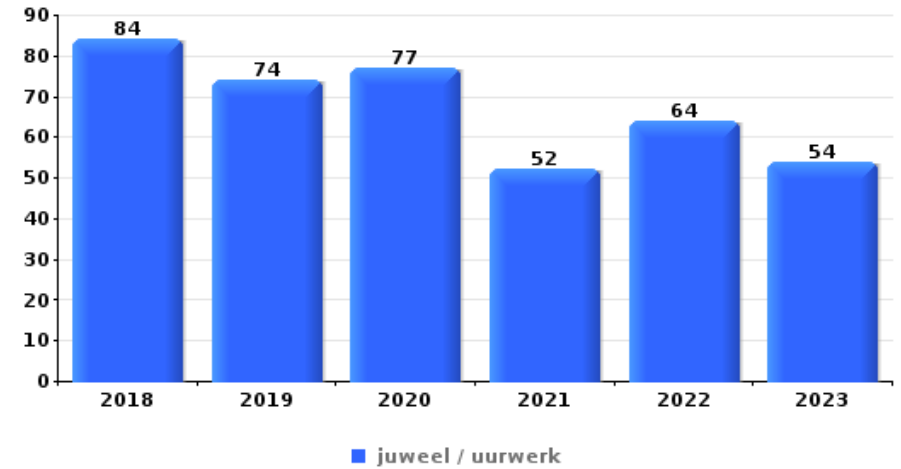




Woninginbraak

Top 5 gestolen voorwerpen (obv aantal feiten)

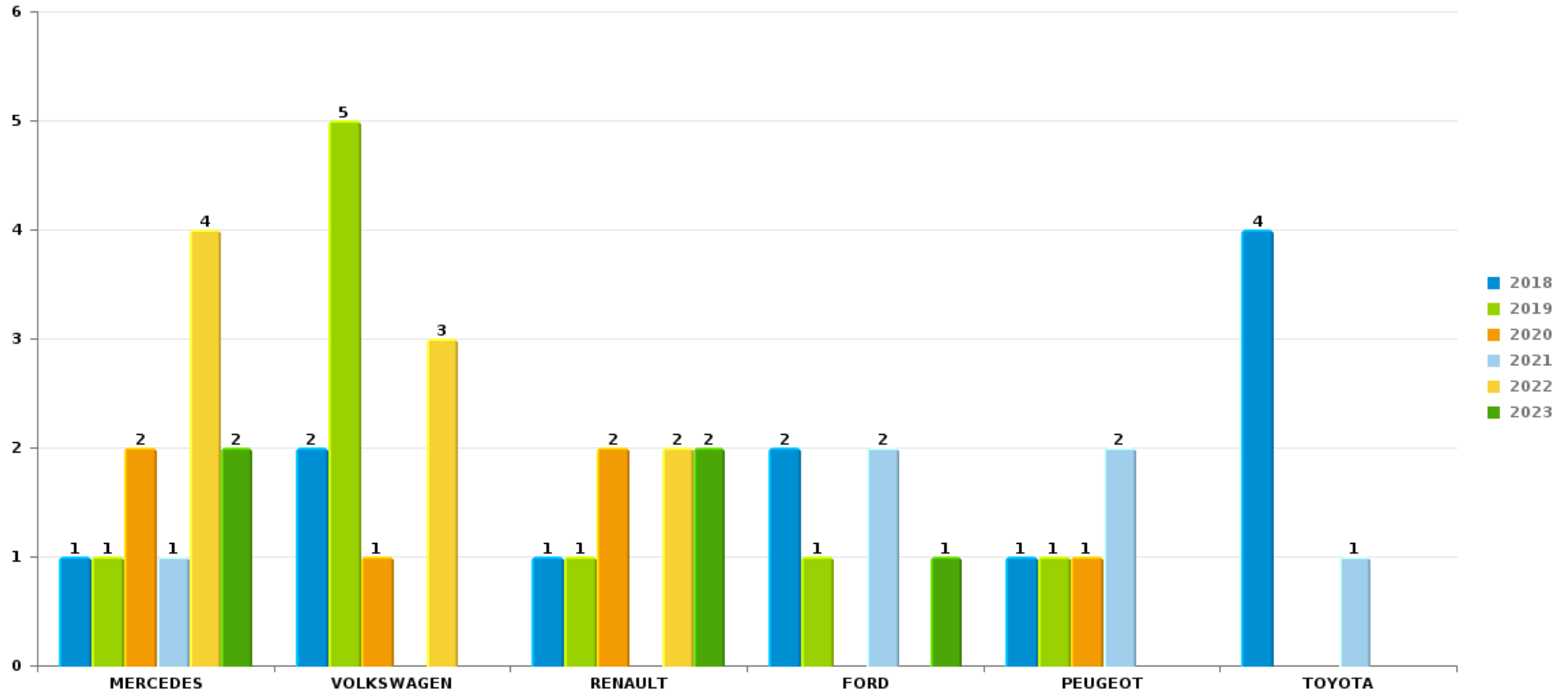
	2018	2019	2020	2021	2022	2023
1 juweel / uurwerk	84	74	77	52	64	54
2 geld	47	42	41	27	41	35
3 kleding	16	12	19	9	15	13
4 computer en toebehoren	17	12	15	9	16	9
5 multimedia	19	12	9	8	13	8



Opmerking: wat betreft de voorwerpen worden er geen totalen gepresenteerd gezien bij eenzelfde feit meerdere voorwerpen kunnen gestolen zijn.

WavreAutodiefstal

Aantal gestolen auto's per merk (Top 5)



POLITIËLE CRIMINALITEITSSTATISTIEKEN

PLEEGPLAATS: GEMEENTE

Wavre

DEEL VI : VERDACHTEN



Deel 1: Niveau FEITEN (telling van het aantal feiten waarbij een bepaald type verdachte betrokken is)

1.1. Aantal inbreuken volgens het geslacht van de gekende verdachten (per hoofdcategorie)

Doordat bij eenzelfde feit zowel een mannelijke als een vrouwelijke gekende verdachte betrokken kan zijn, is het mogelijk dat de som van de kolommen "Mannen" en "Vrouwen" hoger is dan de waarde in de kolom "Totaal..." (zie ook de methodologische nota)

Wavre

2023

Hoofdcategorie / Geslacht	Totaal aantal feiten minstens 1 gekende	Mannen	%	Vrouwen	%
Drugs	131	110	84,0%	25	19,1%
Diefstal en afpersing	108	89	82,4%	24	22,2%
Misdr. tegen de lichamelijke integriteit	98	79	80,6%	28	28,6%
Wapens en springstoffen	59	51	86,4%	8	13,6%
Dronkenschap en alcohol	50	36	72,0%	14	28,0%
Vreemdelingenwetgeving	49	43	87,8%	6	12,2%
Misdr. tegen gezag van de overheid	33	28	84,8%	6	18,2%
Misdr. tegen de openbare veiligheid	33	26	78,8%	7	21,2%
Misdr. tegen andere morele waarden en gevoelens	23	21	91,3%	2	8,7%
Bedrog	20	14	70,0%	6	30,0%
Misdr. tegen de openbare trouw	16	14	87,5%	2	12,5%
Beschadigen van eigendom	12	8	66,7%	4	33,3%
Milieu	11	8	72,7%	4	36,4%
Informatiecriminaliteit	8	5	62,5%	3	37,5%
Sociaal strafwetboek	5	5	100,0%	3	60,0%
Zedenmisdriven	7	6	85,7%		

GEREGISTREERDE CRIMINALITEIT: VERDACHTEN



Hoofdcategorie / Geslacht	Totaal aantal feiten minstens 1 gekende	Mannen	%	Vrouwen	%
Economische wetgeving	3	3	100,0%	1	33,3%
Jeugdbescherming	3	1	33,3%	3	100,0%
Andere bijzondere wetten	3	2	66,7%	1	33,3%
Bescherming personen	2	1	50,0%	1	50,0%
Totaal	674	550	81,6%	148	22,0%



1.2. Aantal inbreuken volgens het geslacht van de gekende verdachten (per criminele figuur)

Doordat bij eenzelfde criminele figuur zowel een mannelijke als een vrouwelijke gekende verdachte betrokken kan zijn, is het mogelijk dat de som van de kolommen "Mannen" en "Vrouwen" hoger is dan de waarde in de kolom "Totaal..."
(zie ook de methodologische nota)

Wavre

2023

CF Diefstal vervoermiddel

Criminele figuur / Geslacht	Totaal aantal feiten minstens 1 gekende verdachte	Mannen	%
Autodiefstal	3	3	100,0%
Carjacking	1	1	100,0%
Fietsdiefstal	2	2	100,0%
Totaal	NVT	NVT	NVT

CF Inbraak

Criminele figuur / Geslacht	Totaal aantal feiten minstens 1 gekende verdachte	Mannen	%	Vrouwen	%
Woninginbraak	4	4	100,0%		
Inbraak in bedrijf of handelszaak	2	2	100,0%		
Inbraak in openbare of overheidsinstelling	1	1	100,0%	1	100,0%
Inbraak in gebouw (totaal)	7	7	100,0%	1	14,3%
Totaal	NVT	NVT	NVT	NVT	NVT

CF Diefstal andere

Criminele figuur / Geslacht	Totaal aantal feiten minstens 1 gekende verdachte	Mannen	%	Vrouwen	%
Diefstal gewapenderhand	2	2	100,0%		
Diefstal met geweld zonder wapen	3	3	100,0%		
Diefstal van wapens en explosieven	1	1	100,0%		
Winkeldiefstal	75	58	77,3%	18	24,0%
Diefstal met list	1			1	100,0%
Metaaldiefstal	1	1	100,0%		
Totaal	NVT	NVT	NVT	NVT	NVT



ICT-criminaliteit

Criminele figuur / Geslacht	Totaal aantal feiten minstens 1 gekende verdachte	Mannen	%
Betaalkaartfraude	3	3	100,0%
Totaal	NVT	NVT	NVT

CF Andere

Criminele figuur / Geslacht	Totaal aantal feiten minstens 1 gekende verdachte	Mannen	%	Vrouwen	%
Groepsverkrachting	1	1	100,0%		
Beschadiging van auto	4	3	75,0%	1	25,0%
Totaal	NVT	NVT	NVT	NVT	NVT

FE Intrafamiliaal geweld (IFG)

Criminele figuur / Geslacht	Totaal aantal feiten minstens 1 gekende verdachte	Mannen	%	Vrouwen	%
IFG: fysiek, binnen het koppel	29	26	89,7%	10	34,5%
IFG: fysiek, tegen afstammelingen	6	5	83,3%	2	33,3%
IFG: fysiek, tegen andere leden	11	10	90,9%	2	18,2%
IFG: seksueel, tegen andere leden	1	1	100,0%		
IFG: psychisch, binnen het koppel	8	8	100,0%		
IFG: psychisch, tegen andere leden	2	1	50,0%	1	50,0%
IFG: economisch, tegen andere leden	1			1	100,0%
Totaal	NVT	NVT	NVT	NVT	NVT

FE Drugs

Criminele figuur / Geslacht	Totaal aantal feiten minstens 1 gekende verdachte	Mannen	%	Vrouwen	%
Verkoop van cocaïne	5	4	80,0%	1	20,0%
Productie van cannabis (teelt)	1	1	100,0%	1	100,0%
Totaal	NVT	NVT	NVT	NVT	NVT



FE Geweld in de publieke ruimte

Criminele figuur / Geslacht	Totaal aantal feiten minstens 1 gekende verdachte	Mannen	%	Vrouwen	%
Fysiek geweld (openbaar vervoer)	1	1	100,0%		
Fysiek geweld (openbare weg)	35	27	77,1%	8	22,9%
Fysiek geweld (publiek toegankelijke plaats)	13	10	76,9%	3	23,1%
Seksueel geweld (publiek toegankelijke plaats)	4	4	100,0%		
Psychisch geweld (openbare weg)	40	35	87,5%	6	15,0%
Psychisch geweld (andere openbare plaats)	3			3	100,0%
Psychisch geweld (publiek toegankelijke plaats)	4	1	25,0%	3	75,0%
Diefstal gewapenderhand (publiek toegank. plaats)	2	2	100,0%		
Diefstal geweld zonder wapen (openbare weg)	2	2	100,0%		
Diefstal geweld zonder wapen (pub. toegank. pl.)	1	1	100,0%		
Totaal	NVT	NVT	NVT	NVT	NVT

FE Andere

Criminele figuur / Geslacht	Totaal aantal feiten minstens 1 gekende verdachte	Mannen	%	Vrouwen	%
Cyberbelaging	4	3	75,0%	1	25,0%
Identiteitsfraude	9	7	77,8%	2	22,2%
Totaal	NVT	NVT	NVT	NVT	NVT



1.3. Aantal inbreuken volgens de leeftijd van de gekende verdachten (per hoofdcategorie)

Doordat bij eenzelfde feit zowel een minderjarige als een meerderjarige gekende verdachte betrokken kan zijn, is het mogelijk dat de som van de kolommen "Minderjarig" en "Meerderjarig" hoger is dan de waarde in de kolom "Totaal..." (zie ook de methodologische nota)

Wavre

2023

Hoofdcategorie / Leeftijd	Totaal aantal feiten minstens 1 gekende verdachte	Minderjarig	%	Meerderjarig	%
Drugs	131	10	7,6%	121	92,4%
Diefstal en afpersing	108	28	25,9%	85	78,7%
Misdr. tegen de lichamelijke integriteit	98	8	8,2%	90	91,8%
Wapens en springstoffen	59	12	20,3%	47	79,7%
Dronkenschap en alcohol	50			50	100,0%
Vreemdelingenwetgeving	49	1	2,0%	48	98,0%
Misdr. tegen de openbare veiligheid	33	2	6,1%	31	93,9%
Misdr. tegen gezag van de overheid	33	3	9,1%	30	90,9%
Misdr. tegen andere morele waarden en gevoelens	23	2	8,7%	22	95,7%
Bedrog	20	1	5,0%	19	95,0%
Misdr. tegen de openbare trouw	16	2	12,5%	14	87,5%
Beschadigen van eigendom	12	2	16,7%	10	83,3%
Milieu	11			11	100,0%
Informaticacriminaliteit	8			8	100,0%
Zedenmisdrijven	7	1	14,3%	6	85,7%
Sociaal strafwetboek	5			5	100,0%
Andere bijzondere wetten	3			3	100,0%
Bescherming personen	2	1	50,0%	2	100,0%
Economische wetgeving	3			3	100,0%
Jeugdbescherming	3	1	33,3%	2	66,7%
Total	674	74	11,0%	607	90,1%



1.4. Aantal inbreuken volgens de leeftijd van de gekende verdachten (per criminele figuur)

Doordat bij eenzelfde criminele figuur zowel een minderjarige als een meerderjarige gekende verdachte betrokken kan zijn, is het mogelijk dat de som van de kolommen "Minderjarig" en "Meerderjarig" hoger is dan de waarde in de kolom "Totaal..." (zie ook de methodologische nota)

Wavre

2023

CF Diefstal vervoermiddel

Criminele figuur / Leeftijd	Totaal aantal feiten minstens 1 gekende verdachte	Minderjarig	%	Meerderjarig	%
Autodiefstal	3	1	33,3%	3	100,0%
Carjacking	1			1	100,0%
Fietsdiefstal	2			2	100,0%
Total	NVT	NVT	NVT	NVT	NVT

CF Inbraak

Criminele figuur / Leeftijd	Totaal aantal feiten minstens 1 gekende verdachte	Minderjarig	%	Meerderjarig	%
Woninginbraak	4			4	100,0%
Inbraak in bedrijf of handelszaak	2	1	50,0%	2	100,0%
Inbraak in openbare of overheidsinstelling	1			1	100,0%
Inbraak in gebouw (totaal)	7	1	14,3%	7	100,0%
Total	NVT	NVT	NVT	NVT	NVT

CF Diefstal andere

Criminele figuur / Leeftijd	Totaal aantal feiten minstens 1 gekende verdachte	Minderjarig	%	Meerderjarig	%
Diefstal gewapenderhand	2			2	100,0%
Diefstal met geweld zonder wapen	3	1	33,3%	3	100,0%
Diefstal van wapens en explosieven	1	1	100,0%		
Winkeldiefstal	75	22	29,3%	56	74,7%
Diefstal met list	1			1	100,0%
Metaaldiefstal	1			1	100,0%
Total	NVT	NVT	NVT	NVT	NVT



ICT-criminaliteit

Criminele figuur / Leeftijd	Totaal aantal feiten minstens 1 gekende verdachte	Meerderjarig	%
Betaalkaartfraude	3	3	100,0%
Total	NVT	NVT	NVT

CF Andere

Criminele figuur / Leeftijd	Totaal aantal feiten minstens 1 gekende verdachte	Minderjarig	%	Meerderjarig	%
Groepsverkrachting	1			1	100,0%
Beschadiging van auto	4	1	25,0%	3	75,0%
Total	NVT	NVT	NVT	NVT	NVT

FE Intrafamiliaal geweld (IFG)

Criminele figuur / Leeftijd	Totaal aantal feiten minstens 1 gekende verdachte	Minderjarig	%	Meerderjarig	%
IFG: fysiek, binnen het koppel	29			29	100,0%
IFG: fysiek, tegen afstammelingen	6			6	100,0%
IFG: fysiek, tegen andere leden	11	1	9,1%	10	90,9%
IFG: seksueel, tegen andere leden	1	1	100,0%		
IFG: psychisch, binnen het koppel	8			8	100,0%
IFG: psychisch, tegen andere leden	2			2	100,0%
IFG: economisch, tegen andere leden	1			1	100,0%
Total	NVT	NVT	NVT	NVT	NVT

FE Drugs

Criminele figuur / Leeftijd	Totaal aantal feiten minstens 1 gekende verdachte	Meerderjarig	%
Verkoop van cocaïne	5	5	100,0%
Productie van cannabis (teelt)	1	1	100,0%
Total	NVT	NVT	NVT



FE Geweld in de publieke ruimte

Criminele figuur / Leeftijd	Totaal aantal feiten minstens 1 gekende verdachte	Minderjarig	%	Meerderjarig	%
Fysiek geweld (openbaar vervoer)	1			1	100,0%
Fysiek geweld (openbare weg)	35	5	14,3%	30	85,7%
Fysiek geweld (publiek toegankelijke plaats)	13	2	15,4%	11	84,6%
Seksueel geweld (publiek toegankelijke plaats)	4			4	100,0%
Psychisch geweld (openbare weg)	40	4	10,0%	37	92,5%
Psychisch geweld (andere openbare plaats)	3			3	100,0%
Psychisch geweld (publiek toegankelijke plaats)	4			4	100,0%
Diefstal gewapenderhand (publiek toegank. plaats)	2			2	100,0%
Diefstal geweld zonder wapen (openbare weg)	2	1	50,0%	2	100,0%
Diefstal geweld zonder wapen (pub. toegank. pl.)	1			1	100,0%
Total	NVT	NVT	NVT	NVT	NVT

FE Andere

Criminele figuur / Leeftijd	Totaal aantal feiten minstens 1 gekende verdachte	Meerderjarig	%
Cyberbelaging	4	4	100,0%
Identiteitsfraude	9	9	100,0%
Total	NVT	NVT	NVT



Deel 2: Niveau FEITVERDACHTEN (telling van het aantal combinaties verdachte-feit)

2.1. Aantal feitverdachten volgens het geslacht van de gekende verdachten (Top 5 van hoofdcategorieën)

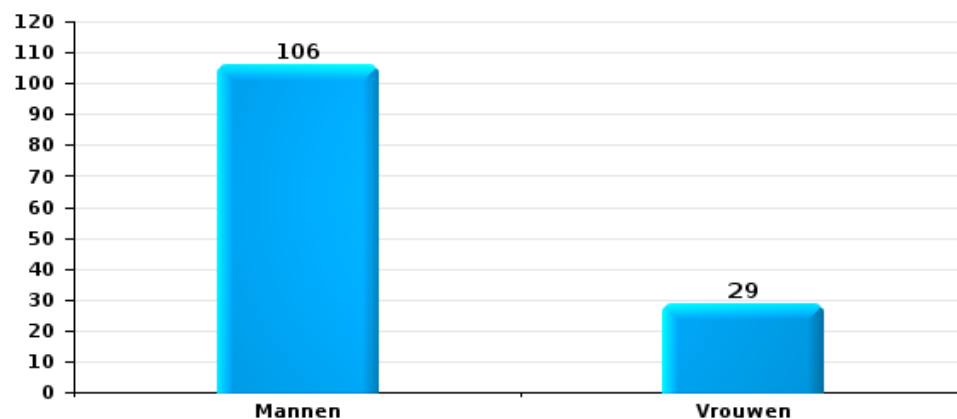
Indien eenzelfde verdachte meerdere feiten heeft gepleegd in de beschouwde periode, dan wordt hij ook meerdere keren geteld (zie ook de methodologische nota)

Wavre

2023

Diefstal en afpersing

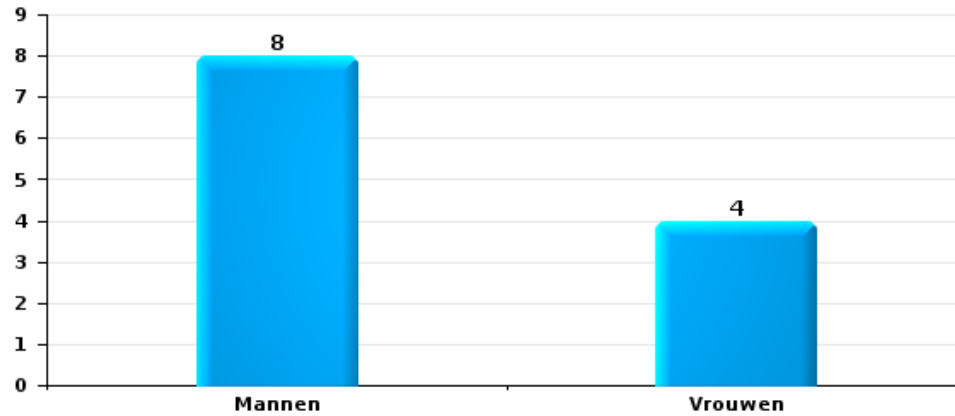
Aantal feitverdachten volgens geslacht





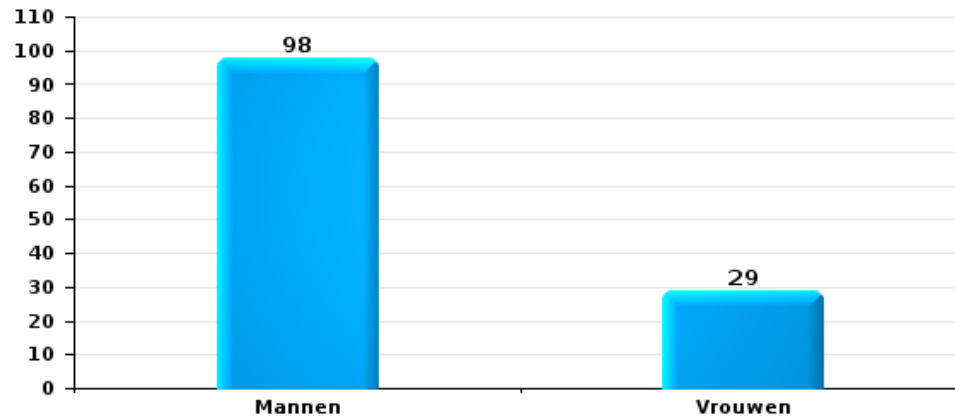
Beschadigen van eigendom

Aantal feitverdachten volgens geslacht



Misd. tegen de lichamelijke integriteit

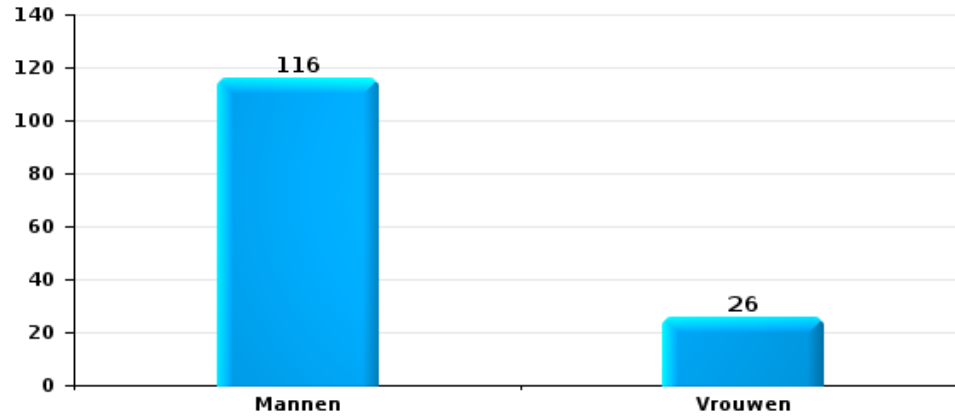
Aantal feitverdachten volgens geslacht





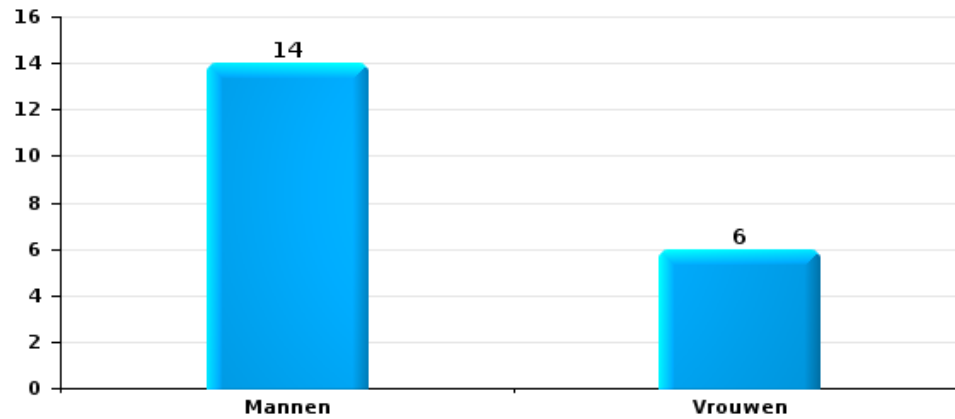
Drugs

Aantal feitverdachten volgens geslacht



Bedrog

Aantal feitverdachten volgens geslacht





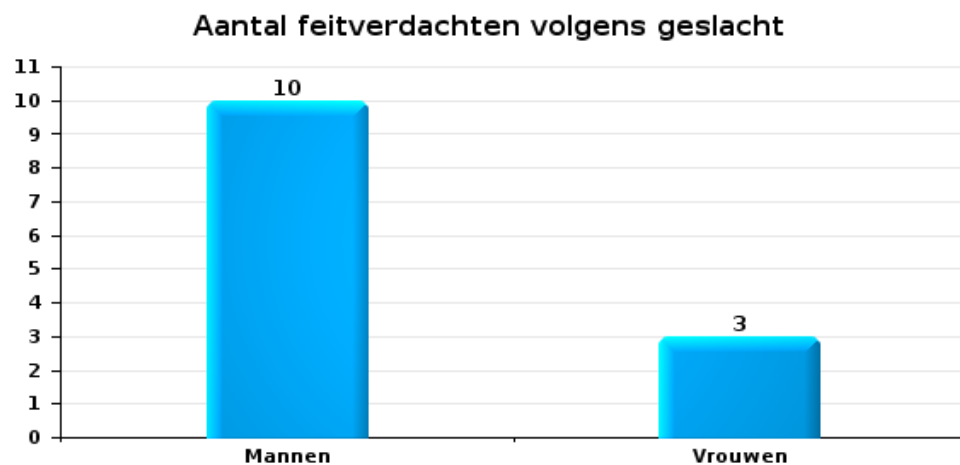
2.2. Aantal feitverdachten volgens het geslacht van de gekende verdachten (Top 5 van criminele figuren)

Indien eenzelfde verdachte meerdere feiten heeft gepleegd in de beschouwde periode, dan wordt hij ook meerdere keren geteld (zie ook de methodologische nota)

Wavre

2023

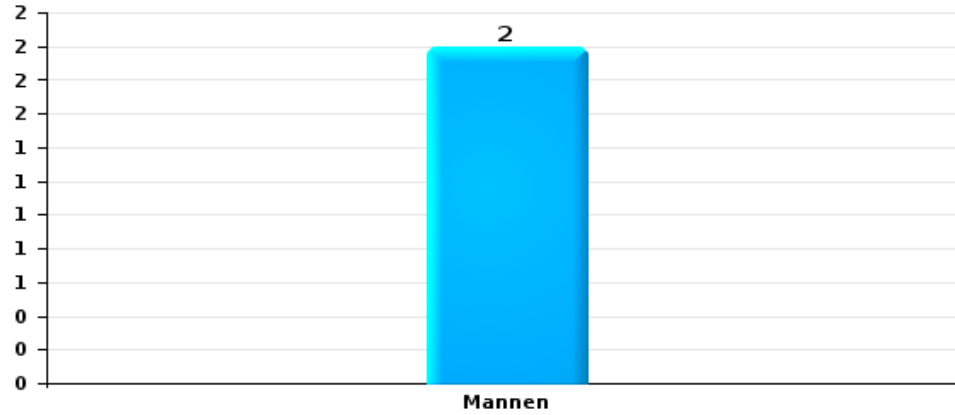
Inbraak in gebouw (totaal)





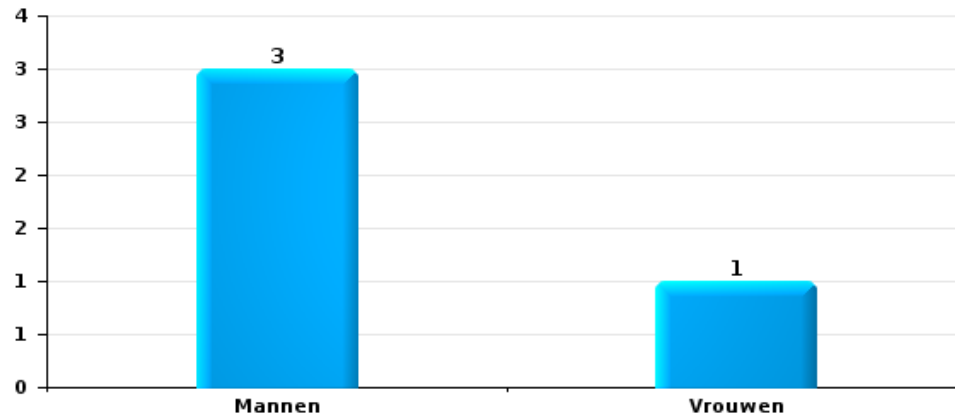
Fietsdiefstal

Aantal feitverdachten volgens geslacht



Beschadiging van auto

Aantal feitverdachten volgens geslacht





2.3. Aantal feitverdachten volgens de leeftijd van de gekende verdachten (Top 5 van hoofdcategorieën)

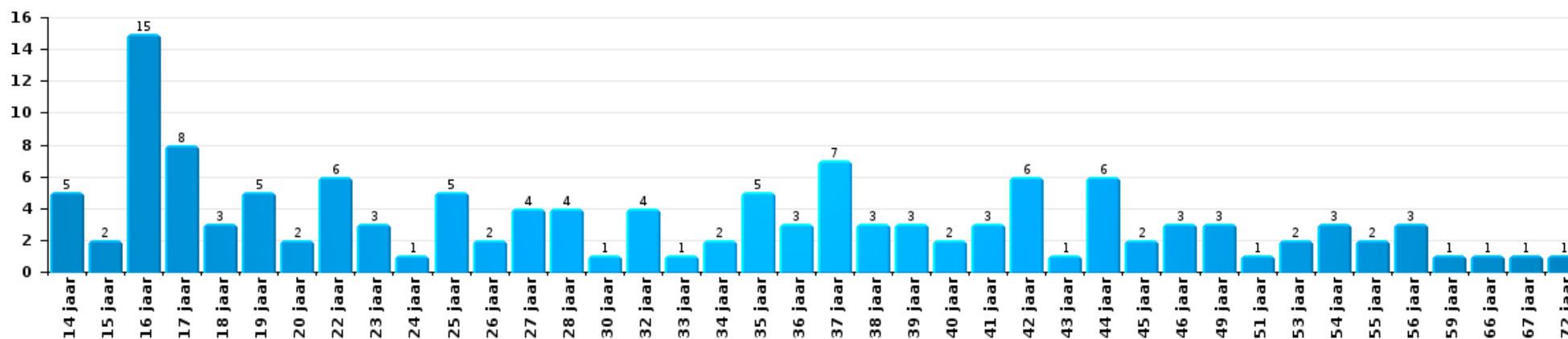
1) Indien eenzelfde verdachte meerdere feiten heeft gepleegd in de beschouwde periode, dan wordt hij ook meerdere keren geteld, al dan niet in dezelfde leeftijdscategorie - 2) Verdachten jonger dan 14 jaar en ouder dan 90 jaar zijn niet weergegeven in de tabel (zie ook de methodologische nota)

Wavre

2023

Diefstal en afpersing

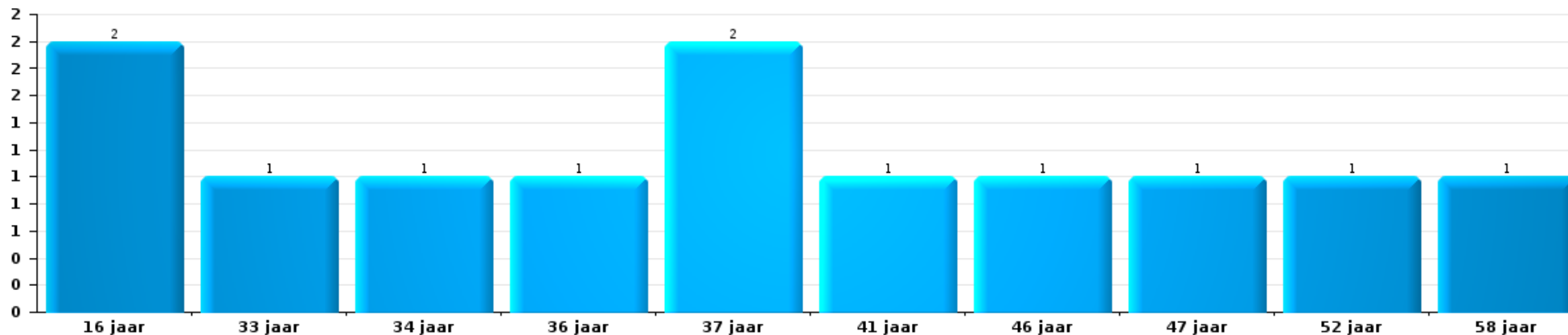
Aantal feitverdachten volgens leeftijd (chronologisch)





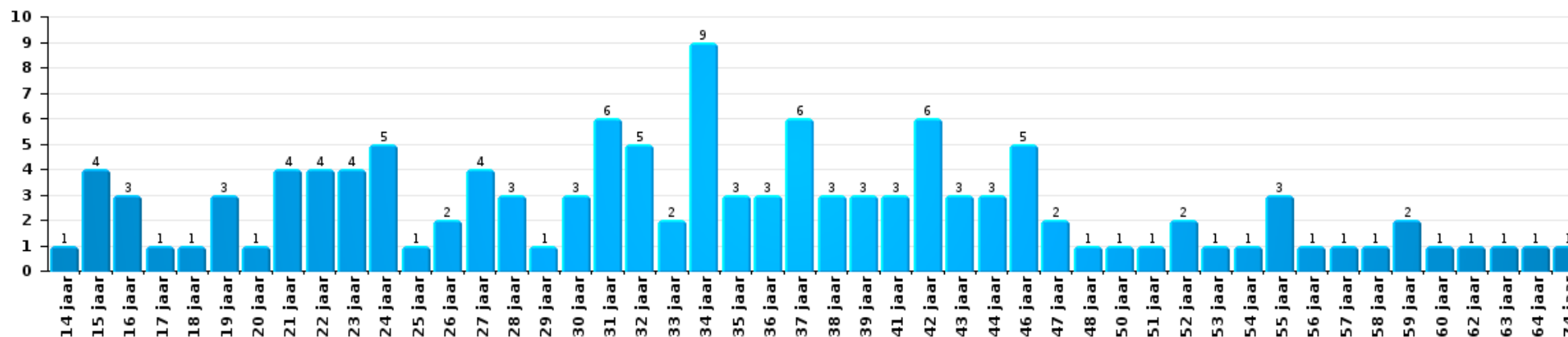
Beschadigen van eigendom

Aantal feitverdachten volgens leeftijd (chronologisch)



Misd. tegen de lichamelijke integriteit

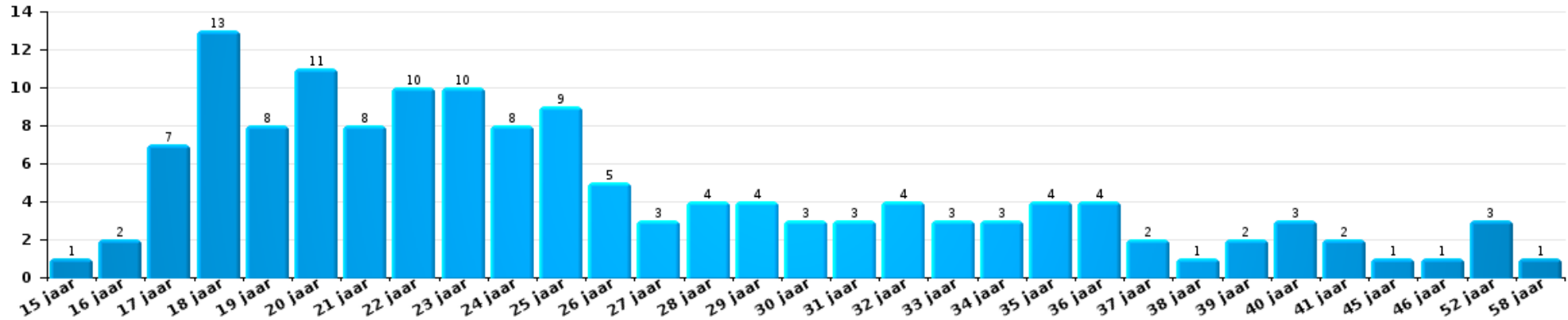
Aantal feitverdachten volgens leeftijd (chronologisch)





Drugs

Aantal feitverdachten volgens leeftijd (chronologisch)



Bedrog

Aantal feitverdachten volgens leeftijd (chronologisch)





2.4. Aantal feitverdachten volgens de leeftijd van de gekende verdachten (Top 5 van criminele figuren)

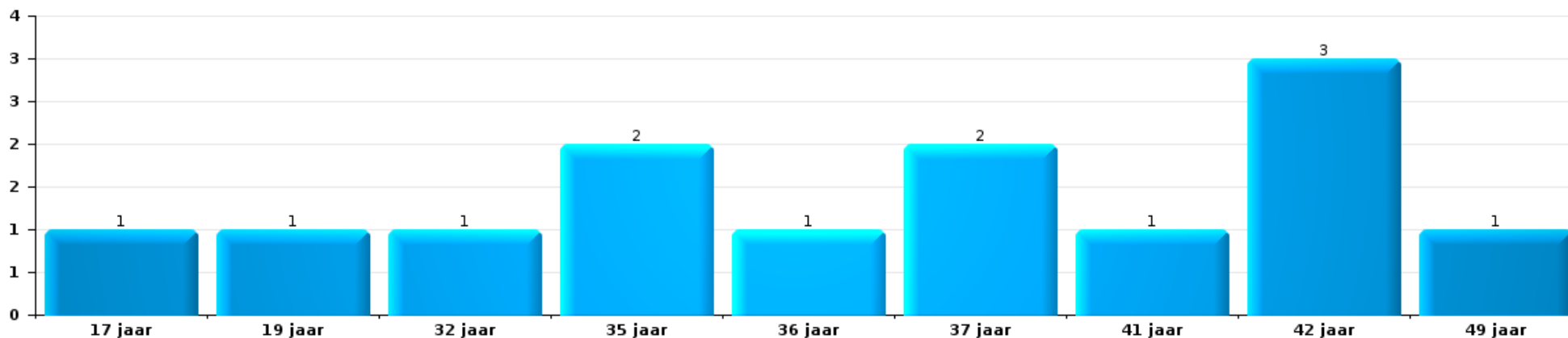
1) Indien eenzelfde verdachte meerdere feiten heeft gepleegd in de beschouwde periode, dan wordt hij ook meerdere keren geteld, al dan niet in dezelfde leeftijdscategorie; 2) Verdachten jonger dan 14 jaar en ouder dan 90 jaar zijn niet weergegeven in de tabel (zie ook de methodologische nota)

Wavre

2023

Inbraak in gebouw (totaal)


Aantal feitverdachten volgens leeftijd (chronologisch)





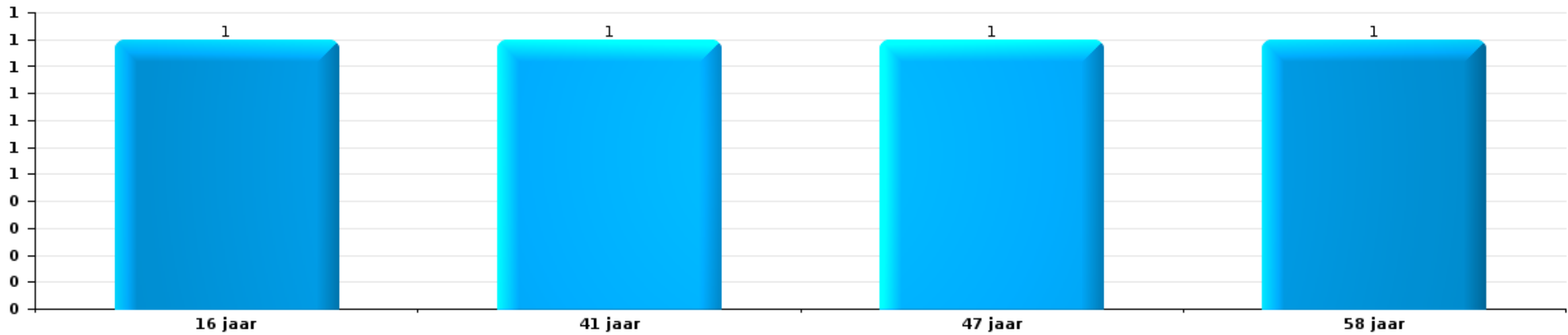
Fietsdiefstal

Aantal feitverdachten volgens leeftijd (chronologisch)



Beschadiging van auto

Aantal feitverdachten volgens leeftijd (chronologisch)



POLITIËLE CRIMINALITEITSSTATISTIEKEN

PLEEGPLAATS: GEMEENTE

Wavre

***Bijlage I: Detailrapport per misdrijfcategorie
Strafwetboek***



Wavre

Inbreuk Strafwetboek

Misd. tegen de lichamelijke integriteit

		2000	2013	2014	2015	2016	2017	2018	2019	2020	2021	2022	2023	
Moord	Andere	Vol.	1											
		Pog.			1	1						1	1	1
		Subtotaal		1		1	1					1	1	1
Doodslag	Oudermoord (doodslag)	Vol.		1										
		Pog.										1		
	Vergiftiging (doodslag)	Pog.									2			
		Vol.	1											
	Andere	Pog.	3	1	1		1	1	2			1	2	3
		Subtotaal		4	2	1		1	1	2	2	2	2	3
Marteling en mishandeling	Foltering Onmenselijke behandeling Onterende behandeling	Vol.		2										
		Vol.					1			1				
		Vol.	2		1	1	2	2				1		1
		Subtotaal		2	2	1	1	3	2		1	1		1
Opz. slagen en/of verwondingen binnen familie	Tussen partners of ex-partners Bij algemene familiale moeilijkheden Door de ouders op een minderjarige Door de ouders op kwetsbaar persoon Tegen de ouders Tegen andere bloedverwanten in opgaande of zijlijn	Vol.	10	48	55	62	72	75	63	73	75	71	75	70
		Vol.	42											
		Pog.	1											
		Vol.	3	12	12		7	8	4	12	5	7	13	7
		Vol.								1			1	
		Vol.	1	6	4	6	5	7	10	10	8	10	5	8
		Pog.							1					
		Vol.	2	1	5	6	3	2	4	1	2	6	3	5
		Subtotaal	59	67	76	74	87	92	82	97	90	94	97	90


Misd. tegen de lichamelijke integriteit

		2000	2013	2014	2015	2016	2017	2018	2019	2020	2021	2022	2023	
Opz. slagen en/of verwondingen buiten familie	Vechtpartij (=wederzijdse slagen)	Vol.	26	33	36	35	38	28	38	44	38	52	58	73
		Pog.	1				1							
	Slagen aan politie-ambtenaar	Vol.	6	1	1	1	1	2	1	2		1	3	
	Op een minderjarige door gezaghebbend persoon	Vol.	1	5	2	6	2	6	2	2	1	2	6	2
	Op een minderjarige hoedanigheid dader onbekend	Vol.	3	13	6	8	18	17	10	10	6	5	11	14
		Pog.					1							
	Op kwetsbaar persoon door gezaghebbend persoon	Vol.		1			1							
	Op kwetsbaar persoon (hoedanigheid dader onbekend)	Vol.					1	1		3			1	3
	Op minderjarige dr samenwonende zonder gezagsrel.	Vol.										2		2
	Slagen aan personeel openbaar vervoer	Vol.		2	1	1	1	1				1		
	Slagen aan personeel andere openbare dienst	Vol.				1	1	1			1		1	
	Slagen aan personeel onderwijsinstelling	Vol.			1	2	2	1					1	1
	Niet nader bepaald	Vol.	95	120	102	106	99	105	90	84	97	71	96	104
		Pog.	3				1							
	Subtotaal	135	175	149	160	167	162	141	145	143	134	177	199	
Schuldig verzuim														
	Vol.			1		1	1	4			1	1	2	
	Subtotaal			1		1	1	4			1	1	2	
Andere opzet. misd. tg. lichamelijke integriteit	Onthouding verzorging van kind/kwetsbaar persoon	Vol.				1			1					
	Verlaten kind of kwetsbaar persoon	Vol.			1	1		1		2	1	1	2	
	Achterlaten van een kind in behoeftige toestand	Vol.	3	2	2	2	1		2					
	Toediening van schadelijke stoffen	Vol.											1	
	Vergiftiging voedingswaren	Vol.							1		2	1		
	Kwaadwillige belemmering van het verkeer	Vol.	2	6	11	11	6	10	6	18	16	16	10	11
	Feitelikheden en lichte gewelddaden	Vol.	7	33	30	22	24	21	14	19	17	14	10	19
	Subtotaal	12	41	44	36	32	32	22	39	35	33	22	33	
Onopzet. misd. tg. lichamelijke integriteit	Onopzettelijk doden	Vol.									1			
	Onopzettelijke slagen en/of verwondingen	Onb.	1											
	Verzuim van onderhoud kind of kwetsbaar persoon	Vol.	15	4	7	3	3	7	3	5	4	2	6	1
	Hondenbeet	Vol.						1						
		Vol.		10	3	5	4	6	2	6	2	9	9	11
	Niet nader bepaald	Vol.	2											
	Subtotaal	18	14	10	8	7	13	6	11	6	12	15	12	
Totaal		224	304	284	281	296	304	258	294	277	278	315	341	



Misd. tegen de persoonlijke vrijheid

		2000	2013	2014	2015	2016	2017	2018	2019	2020	2021	2022	2023
Gijzeling	Vol.										1		
	Subtotaal										1		
Ontvoering van minderjarige of kwetsbaar persoon	Ouderlijke ontvoering					2	1						
	Andere ontvoering								2				
	Vol.				1					1			
	Pog.												
	Vol.						2	1	1		1	1	1
	Pog.												
Subtotaal				1	2	3	1	3	1	1	1	1	
Vrijheidsberoving door particulier	Vol.	2	2	1		2	3	3	2	1			1
	Subtotaal	2	2	1		2	3	3	2	1			1
Totaal		2	2	1	1	4	6	4	5	2	2	1	2

Zedenmisdrijven

		2000	2013	2014	2015	2016	2017	2018	2019	2020	2021	2022	2023
Verkrachting zonder de dood tot gevolg	Slachtoffer <10j	3	4	4	1	1		2	2	2			
	Slachtoffer 10j - 14j	1	3		4	2	2	3		1	2	1	
	Slachtoffer 14j - 16j	3		1		2	1		5	1	3	1	
	Pog.		1	1									
	Slachtoffer 16j - 18j	1	1			1			2	1	1		
	Pog.						1		1				
	Slachtoffer meerderjarig	2	6	5	6	10	1	5	4	4	6	1	1
	Pog.		1						1			1	
	Subtotaal	10	16	11	11	16	6	10	15	9	12	4	1
	Verkrachting met gevolg onbekend	Vol.	2										
Subtotaal		2											
Verkrachting zonder de dood tot gevolg (nwSSW)	Slachtoffer <16j											5	7
	Slachtoffer 16j - 18j								1			1	2
	Slachtoffer meerderjarig										1	3	6
	Subtotaal								1		1	9	15



Zedenmisdrijven

		2000	2013	2014	2015	2016	2017	2018	2019	2020	2021	2022	2023
Aanranding eerbaarheid met geweld / bedreiging	Slachtoffer < 16j	Vol.	3	4	1	3	3	2	4	1	1	2	
	Slachtoffer 16j - 18j	Vol.	1				1	1	1	1		4	1
	Slachtoffer meerderjarig	Vol.	3	4	2	1	1	1	2	3		8	
		Pog.	1										
		Subtotaal	8	8	3	4	5	4	7	5	1	14	1
Aanranding eerbaarheid zonder geweld / bedreiging	Slachtoffer < 16j	Vol.	10	5	9	10	9	10	5	5	5	6	4
	Slachtoffer 16j - 18j	Pog.					1						
	Slachtoffer leeftijd onbekend	Vol.	1		1	3	4		2	1	1	1	
		Vol.	1	1	1	1	4	3	4	2	1		2
		Pog.							1				
	Subtotaal	12	6	11	14	17	14	12	8	7	7	6	
Aanranding eerbaarheid niet nader bepaald		Vol.	4		1		1						
	Subtotaal	4		1		1							
Aantasting seksuele integrit. zonder dood (nwSSW)	Slachtoffer <16j	Vol.								1		10	7
	Slachtoffer 16j - 18j	Vol.										4	5
	Slachtoffer meerderjarig	Vol.										7	9
		Subtotaal								1		21	21
	Kinderpornografie	Bezit	Vol.		1		2	3	1	3	2	1	1
Verspreiding		Vol.		4		4	2	3	3	3	5	4	1
Toegang kinderporno via technologie		Vol.						1					
Niet nader bepaald		Vol.				1				1			
		Subtotaal		5		7	5	4	7	6	6	5	3
Pornografie		Vol.	2				1	1					
	Subtotaal	2				1	1						
Aanzetting tot ontucht	Slachtoffer minderjarig	Vol.	1	2	1	3	1	2	1	2		4	
	Reclame via ICT voor ontucht	Vol.						1					
	Andere reclame voor ontucht	Vol.		1	3	1						1	
		Subtotaal	1	3	4	4	1	3	1	2		5	



Zedenmisdrijven

		2000	2013	2014	2015	2016	2017	2018	2019	2020	2021	2022	2023
Uitbuiting van iemands ontucht	Slachtoffer minderjarig	Vol.						1			2		
	Slachtoffer meerderjarig	Vol.		1	1	1	2	3		1	2		
	Leeftijd slachtoffer niet nader bepaald	Vol.						1					
	Leeftijd slachtoffer onbekend	Vol.				1						1	
	Subtotaal			1	1	2	2	5		1	4	1	
Openbare zedenschennis	Handelingen (exhibitionisme, enz.)	Vol.	3	5	8	5	4	3	6	4	5	6	6
	Geschriften, afbeeldingen, voorwerpen	Vol.	5	1	1	1	4		1	1		1	
	Schunnigheden in het openbaar	Vol.	1										
	Exhibitionisme (nwSSW)	Vol.											2
	Niet nader bepaald	Vol.	1										
Subtotaal		10	6	9	6	8	3	7	5	5	7	6	2
Voyeurisme	Observatie/opname van naaktheid of intimiteit	Vol.	1		1	3			6	2		3	2
	Verspreiding opname naaktheid of intimiteit	Vol.					1	1		3			1
	Subtotaal		1		1	3		1	7	2	3	3	3
Voyeurisme rechtstreeks (nwSSW)	Slachtoffer <16j	Vol.											1
Subtotaal													1
Voyeurisme via technisch/ander hulpmiddel (nwSSW)	Slachtoffer <16j	Vol.										1	2
	Slachtoffer meerderjarig	Vol.											3
	Subtotaal											1	5
Verspreiding van seksueel getinte inhoud (nwSSW)	Slachtoffer meerderjarig	Vol.											1
Subtotaal													1
Versprei. seks. inhoud kwaad opzet/winst (nwSSW)	Slachtoffer <16j	Vol.											1
	Slachtoffer 16j - 18j	Vol.											1
	Slachtoffer meerderjarig	Vol.											1
	Subtotaal												3
Seks. uitbuiting minderjarigen-prostitutie (nwSSW)	Aanzetten plegen van ontucht/prostit. (nwSSW)	Vol.										2	
Subtotaal												2	
Beelden seksueel misbruik minderjarigen (nwSSW)	Productie/verspreid. beelden seks. misbr. (nwSSW)	Vol.										3	1
	Bezitten/verwerven beelden seks. misbruik (nwSSW)	Vol.										2	2
	Subtotaal											5	3



Zedenmisdrijven

	2000	2013	2014	2015	2016	2017	2018	2019	2020	2021	2022	2023
Totaal	50	44	41	50	56	38	56	44	33	58	62	52

Misd. tegen andere morele waarden en gevoelens

		2000	2013	2014	2015	2016	2017	2018	2019	2020	2021	2022	2023	
Belaging	Pesterij per telefoon (OLD)	Vol.	13											
		Pog.	1											
		Vol.	8	91	65	82	84	67	65	90	115	94	105	110
		Pog.			1					1				
		Subtotaal	22	91	66	82	84	67	65	91	115	94	105	110
Grafschennis		Vol.							1					
		Subtotaal							1					
Schending van het beroepsgeheim		Vol.	1	1		1		2	2	1			1	
		Subtotaal	1	1		1		2	2	1			1	
Schending van de eer	Laster en eerroof	Vol.	13	15	16	12	14	15	18	15	19	12	19	24
	Lasterlijke aangifte	Vol.	3	3	1	1	4	2	1			1	2	
	Lasterlijke aantijging	Vol.				1	1		2		1	3	1	
	Kwaadwillige ruchtbaarmaking	Vol.			2	2	2							
	Beledigingen (Wanbedrijf)	Vol.	7	34	30	25	32	28	25	21	28	23	24	22
	Niet nader bepaald	Vol.	1											1
		Subtotaal	24	52	49	41	53	45	46	36	48	39	47	46
Persoonlijke levenssfeer	Woonstschennis door particulier	Vol.	11	7	5	7	5	6	5	5	1	6	6	11
	Schending van het briefgeheim	Pog.	1											
		Vol.			1	1		2	1	1		1	1	
		Subtotaal	12	7	6	8	5	8	6	6	1	7	7	11
Nachtlawaaï		Vol.	9	5	8	2	1		1		1	1		1
		Pog.					1							
		Subtotaal	9	5	8	2	2	1	1	1	1	1	1	
Schenden van communicatie door particulier		Vol.						1			1			
		Subtotaal						1			1			



Misdr. tegen andere morele waarden en gevoelens

		2000	2013	2014	2015	2016	2017	2018	2019	2020	2021	2022	2023
Misbruik zwakheden personen	Vol.			1	3	1	1	1	1		2	1	
	Pog.			1									
	Subtotaal			2	3	1	1	1	1		2	1	
Cyberlokking (lokken van minderjarige via ICT)	Vol.										2		
	Pog.												
	Subtotaal										2		
Aantrekken/gebruiken van kind of kwetsbaar persoon	Vol.				1				1				
	Pog.												
	Subtotaal				1				1				
Bezetting andermans goed (kraken)	Binnendringen/bezetten/verblijven (niet bewoond)	Vol.							1		2	3	9
	Pog.												
	Subtotaal								1		2	3	9
Totaal		68	156	131	138	145	121	122	139	166	148	163	178

Misdr. tegen het juridisch statuut van het kind

		2000	2013	2014	2015	2016	2017	2018	2019	2020	2021	2022	2023	
Niet-afgeven van kinderen	Door de ouders	Vol.	59	38	44	28	64	36	55	38	35	40	34	24
	Door persoon ermee belast	Vol.		1	4	1			1	2				
	Subtotaal	59	39	48	29	64	36	56	40	35	40	34	24	
Niet nader bepaald	Vol.								1					
	Pog.													
	Subtotaal								1					
Totaal		59	39	48	29	64	36	56	41	35	40	34	24	

Diefstal en afpersing

		2000	2013	2014	2015	2016	2017	2018	2019	2020	2021	2022	2023	
Diefstal met vzo	Met geweld	Vol.	24	21	16	9	16	20	11	12	7	9	10	12
		Pog.	2	2	3	2	1	2		3	1	2	2	1
	Zonder geweld	Vol.	294	298	298	317	280	321	298	302	226	208	220	221
		Pog.	119	142	121	117	118	133	111	98	94	93	87	106
	Subtotaal		439	463	438	445	415	476	420	415	328	312	319	340



Diefstal en afpersing

		2000	2013	2014	2015	2016	2017	2018	2019	2020	2021	2022	2023	
Diefstal zonder vzo	Met geweld	Vol.	13	23	18	16	18	17	14	9	12	5	7	5
		Pog.	1	2			3	1	1		2		3	
	Zonder geweld, Zakkenrollerij	Vol.	39	91	92	73	50	53	61	49	22	24	39	32
		Pog.	1						1	1				
	Zonder geweld, Gebruiksdiefstal	Vol.	1		2		2	1	1	3	1	1	2	6
	Zonder geweld, Huisdiefstal	Vol.	10	21	9	21	8	11	22	12	8	4	22	16
	Zonder geweld	Vol.	788	623	611	523	541	504	416	483	292	319	400	370
		Pog.	13	11	15	11	7	10	11	8	4	6	5	8
	Subtotaal	866	771	747	644	629	597	527	565	341	359	478	437	
Diefstal niet nader bepaald		Vol.	299	1	3	3	6	13	1	3			4	
		Pog.	89											
		Subtotaal	388	1	3	3	6	13	1	3			4	
Afpersing		Vol.	4	19	7	4	11	9	7	7	2	4	5	7
		Pog.	1	2	2	5	4	3		3	2		1	4
		Subtotaal	5	21	9	9	15	12	7	10	4	4	6	11
Totaal		1.698	1.256	1.197	1.101	1.065	1.098	955	993	673	675	807	788	

Bedrog

		2000	2013	2014	2015	2016	2017	2018	2019	2020	2021	2022	2023	
Witwassen		Vol.		8	2	3	2		2	4	6	7	5	16
		Pog.				1		1	1					
		Subtotaal		8	2	4	2	1	3	4	6	7	5	16
Heling	Gewone heling	Vol.	3	9	10	5	3	3	1	7	2	4	6	1
	Gekwalificeerde heling	Vol.		3			1		3	1	1		2	
	Niet nader bepaald	Vol.	3											
		Subtotaal	6	12	10	5	4	3	4	8	3	4	8	1


Bedrog

		2000	2013	2014	2015	2016	2017	2018	2019	2020	2021	2022	2023	
Flessentrekkerij	Brandstof / smeerolie	Vol.	19	39	22	23	13	8	3	6	2		1	
	Dranken en spijzen	Vol.	2	7	3	6	2	1	2	1	1		4	
	Huurrijtuig	Vol.	1	1		1	1	3				2	1	
	Logies	Vol.		2		2	2	2			2		1	
	Niet nader bepaald	Vol.	3											
	Subtotaal		25	49	25	32	18	14	5	7	5	2	1	6
Private omkoping		Vol.					1	1						
		Subtotaal					1	1						
Verduistering en bedrieglijke vernietiging	Bedrieglijke verbergung	Vol.	152	3	7	8	8	5	6	11	5	6	9	10
	Van geld, papieren, enz.	Pog.	1											
	Van in beslag genomen voorwerpen	Vol.	1	2		1		1	3					
	Van nalatenschap	Vol.	1		1		1	1		1		1		
	Niet nader bepaald	Vol.	1											
	Subtotaal		171	5	8	10	9	7	11	12	5	8	9	10
Oplichting	Internetfraude	Vol.		33	34	48	41	52	36	56	73	111	158	170
		Pog.		7	21	6	13	7	13	20	14	22	21	21
	Oplichting zonder internet	Vol.		44	26	13	34	33	40	22	13	31	29	42
		Pog.		8	12	6	7	9	11	6	9	4	9	5
	Niet nader bepaald	Vol.	30											
	Subtotaal		41	92	93	73	95	101	100	104	109	168	217	238
Bedriegerij	Verkochte waren / geleverd werk	Vol.		1				1	1	1				
		Subtotaal		1				1	1	1			1	
Misbruik van vertrouwen en verwante misdr.	Misbruik van vertrouwen	Vol.	50	41	59	35	35	40	44	33	38	24	36	37
		Pog.	1	1										1
	Misbruik van zwakheden	Vol.	1	1	1	1	4	36	1	4	3	3	6	6
		Pog.						1						
	Subtotaal		52	43	60	36	39	77	45	37	41	27	42	44



GEREGISTREERDE CRIMINALITEIT OP HET NIVEAU VAN DE GEMEENTE

Bedrog

		2000	2013	2014	2015	2016	2017	2018	2019	2020	2021	2022	2023
Misbruik van maatschappelijk vermogen	Door vennootschappen	Vol.					2			2			
	Niet nader bepaald	Vol.		1	1		1		1	1	1		
	Andere	Vol.		2	2	3	1	1	1				1
	Subtotaal		3	3	3	1	4	1	1	3	1		1
Misdr. ivm insolventie	Door derden	Vol.		1									
	Door de schuldenaar	Vol.		1	2	1	2						
	Niet nader bepaald	Vol.		5	4	1	3	1	7	6	3	1	1
	Subtotaal		6	7	2	5	1	7	6	3	1	1	
Bedrieglijk onvermogen		Vol.		1									
	Subtotaal		1										
Ongedekte cheques		Vol.	21										
		Pog.	1										
	Subtotaal		22										
Totaal		317	220	208	165	173	210	178	180	175	218	283	317

Beschadigen van eigendom

		2000	2013	2014	2015	2016	2017	2018	2019	2020	2021	2022	2023	
Opzettelijke brandstichting	In een bewoonde plaats (bij dag)	Vol.	2		1	1		1		1				
	In een bewoonde plaats (bij nacht)	Pog.					1							
	in een bewoonde plaats (onbepaald tijdstip)	Vol.		1	2	1	2	1	1			1	2	
	In een andere plaats (bij dag)	Vol.	2	1	7	5	2		5	2	1	4	1	
		Pog.						1						
	In een andere plaats (bij nacht)	Vol.	2	5	3	3	6	5	3	6	5	4	4	2
		Pog.	1	1										
	In een andere plaats (onbepaald tijdstip)	Vol.								2			1	1
		Pog.						1						
	Niet nader bepaald	Vol.		1		1								
Subtotaal		7	9	12	12	11	9	6	13	8	5	10	6	
Onopzettelijke brandstichting		Vol.	20	15	8	8	10	9	7	5	7	9	12	12
	Subtotaal		20	15	8	8	10	9	7	5	7	9	12	12



Beschadigen van eigendom

		2000	2013	2014	2015	2016	2017	2018	2019	2020	2021	2022	2023	
Vernieling, onbruikbaarmaking, beschadiging	Met vzo	Vol.	12	2		2	2			1		2		
	Vernieling van landbouwgoederen	Vol.									1	1		
	Niet nader bepaald	Vol.	65								1			
		Pog.	2											
	Subtotaal		79	2		2	2			1		4	1	
Vandalisme	Op voertuigen	Vol.	106	195	213	151	104	42	40	36	26	31	36	48
		Pog.			1					1				
	Op andere roerende goederen	Vol.	55	27	22	32	15	9	6	6	8	14	7	12
	Graffiti	Vol.	1	8	10	8	13	2	1				3	
	Andere vernielingen op onroerende goederen	Vol.	35	55	65	62	33	7	5	8	11	10	6	13
		Pog.	1											
	Beschadiging van afsluiting	Vol.	4	3	2	7	4	5	2		5	5	3	7
Subtotaal		202	288	313	260	169	65	54	51	50	60	55	80	
Totaal		308	314	333	282	192	83	67	70	65	78	78	98	

Misd. tegen de veiligheid van de staat

		2000	2013	2014	2015	2016	2017	2018	2019	2020	2021	2022	2023
Inwendige staatsveiligheid		Vol.				1							
	Subtotaal					1							
Terrorisme	Terroristische groep	Vol.				2							
	Verspreiden boodschap die aanzet tot terrorisme	Vol.			2								
	Subtotaal				2	2							
Totaal				2	3								

Misd. tegen gezag van de overheid

		2000	2013	2014	2015	2016	2017	2018	2019	2020	2021	2022	2023
Geweld tegen overheidspersonen		Vol.		1		2					1		
	Subtotaal			1		2					1		



Misdr. tegen gezag van de overheid

		2000	2013	2014	2015	2016	2017	2018	2019	2020	2021	2022	2023	
Weerspannigheid	Gewapende weerspannigheid	Vol.	2	2	4	2		3		3	1		1	
	Ongewapende weerspannigheid	Vol.	7	12	7	10	14	11	4	13	9	9	8	11
	Niet nader bepaald	Vol.	3	3	1	1	1	1		1				
	Subtotaal		12	17	12	13	15	15	4	14	12	10	8	12
Smaad		Vol.	23	14	11	10	21	19	16	12	17	18	22	26
	Subtotaal		23	14	11	10	21	19	16	12	17	18	22	26
Andere misdrijven	Zegelverbreking	Vol.	1				1			1	2		1	
	Nijverheid, koophandel en openbare veilingen	Vol.								1				
	Subtotaal		1				1			2	2		1	
Totaal		36	31	24	23	39	34	20	26	31	31	30	39	

Misdr. tegen de openbare trouw

		2000	2013	2014	2015	2016	2017	2018	2019	2020	2021	2022	2023	
Valsheid in geschriften	Schriftvervalsing	Vol.	20	17	11	10	8	9	14	12	14	16	7	13
	Gebruik van valse en vervalste geschriften	Vol.	18	21	22	8	16	21	18	14	9	14	10	7
		Pog.	1				1	1			1			
	Subtotaal		39	38	33	18	25	31	32	26	24	30	17	20
Aanmatiging	Inmenging in openbare ambten	Vol.	4	3			1			1		4	1	
	Van ambten	Vol.			1			2		2	3	7		1
	Van titels	Vol.				1					1	1	3	1
	Van graden	Vol.								2	3			
	Van naam	Vol.	3	19	17	21	29	24	30	29	18	27	24	45
		Pog.			1							1	1	
	Niet nader bepaald	Vol.			1									
Subtotaal		7	22	20	22	30	26	30	32	24	43	29	47	
Namaking / Vervalsing	Namaking	Vol.	1		1	1	1	6	2	4	5	4	3	
	Vervalsing	Vol.	1	1		1	1			2	1	1	1	
		Vol.						3						
	Subtotaal		2	1	1	2	2	9	2	6	6	5	4	


Misd. tegen de openbare trouw

		2000	2013	2014	2015	2016	2017	2018	2019	2020	2021	2022	2023	
Valse munt	Uitgifte	Vol.	5		1	6	4		3	1	2		1	1
		Pog.			1									
	Niet nader bepaald	Vol.	8											
		Vol.	1	3		3	4		1	3	5	2		3
	Andere	Pog.											1	
	Subtotaal	14	3	1	10	8		4	4	7	2	2	4	
Valsheid voor het gerecht	Valse verklaringen	Vol.	1	2	2	1	3	2	4	4	5		1	4
	Valse eedaflegging	Vol.			1									
		Subtotaal	1	2	3	1	3	2	4	4	5		1	4
Totaal		63	66	58	53	68	68	72	72	66	80	53	75	

**Misdr. tegen de familie**

		2000	2013	2014	2015	2016	2017	2018	2019	2020	2021	2022	2023
Familieverlating	Vol.	5	1		2	2		1	1			1	2
	Pog.	1											
	Subtotaal	6	1		2	2		1	1			1	2
Weigering recht op persoonlijk contact	Vol.	26	10	1	7	6	10	2	6	5	4	10	1
	Pog.	2											
	Subtotaal	28	10	1	7	6	10	2	6	5	4	10	1
Niet betaling onderhoudsgeld	Vol.	16	32	17	22	6	7	3	10	1	6	2	4
	Pog.												
	Subtotaal	16	32	17	22	6	7	3	10	1	6	2	4
Niet nader bepaald	Vol.			2									
	Pog.												
	Subtotaal			2									
	Totaal	50	43	20	31	14	17	6	17	6	10	13	7

Informaticacriminaliteit

		2000	2013	2014	2015	2016	2017	2018	2019	2020	2021	2022	2023
Hacking	Vol.		5	7	5	5	3	5	8	5	4	9	15
	Pog.										1		
	Subtotaal		5	7	5	5	3	5	8	5	5	9	15
Valsheid in informatica	Vol.		3	2	2		2		3	1	2	1	2
	Pog.												
	Subtotaal		3	2	2		2		3	1	2	1	2
Informaticabedrog	Vol.		70	70	57	76	67	87	150	120	185	143	180
	Pog.		19	7	8	7	4	4	12	10	3	4	11
	Subtotaal		89	77	65	83	71	91	162	130	188	147	191
Sabotage	Vol.					1	1	2	1		1		2
	Pog.												
	Subtotaal					1	1	2	1		1		2
	Totaal		97	86	72	89	77	98	174	136	196	157	210



Onwettige uitoefening van het openbaar gezag

		2000	2013	2014	2015	2016	2017	2018	2019	2020	2021	2022	2023
Aanmatiging van macht	Vol.	1											
	Subtotaal	1											
Knevelarij	Vol.											1	
	Subtotaal											1	
Publieke omkoping	Vol.			1	1	1	1	1				1	
	Subtotaal			1	1	1	1	1				1	
Samenspanning	Vol.								1				
	Subtotaal								1				
Daden van willekeur	Vol.				2							1	
	Subtotaal				2							1	
Belangenneming	Vol.					1				1			
	Subtotaal					1				1			
Misbruik van gezag	Vol.	2		1									
	Subtotaal	2		1									
Nalatigheid van de bewaarder	Vol.	1											
	Subtotaal	1											
	Totaal	4		2	3	2	1	1	1	1		3	

Huisjesmelkerij

		2000	2013	2014	2015	2016	2017	2018	2019	2020	2021	2022	2023
Zonder vzo	Vol.										1		
	Subtotaal										1		
	Totaal										1		

Mensenhandel

		2000	2013	2014	2015	2016	2017	2018	2019	2020	2021	2022	2023
Exploitatie van bedelarij	Vol.						1						
	Subtotaal						1						
Seksuele uitbuiting	Vol.											2	
	Subtotaal											2	
Economische uitbuiting	Vol.		1	1	2						1		
	Subtotaal		1	1	2						1		
	Totaal		1	1	2		1				1	2	



Aanzetten misdaden of wanbedrijven

		2000	2013	2014	2015	2016	2017	2018	2019	2020	2021	2022	2023
Aanzetten wanbedrijven	Vol.									1			
	Subtotaal									1			
	Totaal									1			

Andere inbreuken Strafwetboek

		2000	2013	2014	2015	2016	2017	2018	2019	2020	2021	2022	2023
	Vol.							1					
	Subtotaal							1					
	Totaal							1					

Overtreding Strafwetboek

		2000	2013	2014	2015	2016	2017	2018	2019	2020	2021	2022	2023
Beledigingen (Overtreding)	Vol.	7											
	Subtotaal	7											
Rondzwervende dieren	Vol.	2											
	Subtotaal	2											
Andere overtredingen SWB	Vol.	15	2	1		1					1		
	Pog.	2											
	Subtotaal	17	2	1		1					1		
	Totaal	26	2	1		1					1		

POLITIËLE CRIMINALITEITSSTATISTIEKEN

PLEEGPLAATS: GEMEENTE

Wavre

***Bijlage II: Detailrapport per misdrijfcategorie
Bijzondere Wetten***



Wavre

Inbreuk bijzondere wetgeving

Drugs

			2000	2013	2014	2015	2016	2017	2018	2019	2020	2021	2022	2023	
Bezit		Vol.	52	128	187	111	150	104	121	100	147	141	130	123	
		Pog.	1						1	1					
		Subtotaal	53	128	187	111	150	104	122	101	147	141	130	123	
Gebruik	Gebruik in groep	Vol.	48												
		Pog.	1												
	Individueel gebruik	Vol.	44												
	Gebruik vergemakkelijken	Vol.	1	16	19	10	11	6	1	3	3	2	1	5	
	Aanzetten tot gebruik	Vol.	4	7	1		2								
	Wanorde, schandaal of gevaar in openbare ruimte	Vol.					1				1				
	Niet nader bepaald	Vol.	1												
	Subtotaal	99	23	20	10	14	6	1	3	4	2	1	5		
In- en uitvoer		Vol.	3	6	14	6	8	8	10	6	6				
		Pog.	1							2	1				
		Subtotaal	4	6	14	6	8	8	10	8	7				
Fabricatie		Vol.		4	7	15	4	3	4	5	3	2	2	5	
		Subtotaal		4	7	15	4	3	4	5	3	2	2	5	
Handel		Vol.	15	50	68	27	48	33	30	17	23	31	29	24	
		Pog.		1											
		Subtotaal	15	51	68	27	48	33	30	17	23	31	29	24	
Andere		Vol.	5	22	80	15	19	20	8	5		4	6	3	
		Subtotaal	5	22	80	15	19	20	8	5		4	6	3	
Totaal			176	234	376	184	243	174	175	139	184	180	168	160	


Vreemdelingenwetgeving

			2000	2013	2014	2015	2016	2017	2018	2019	2020	2021	2022	2023	
Illegale transmigratie	Schijnhuwelijk zonder beloning/dwang	Vol.		1	2	2		2	1		1	1			
		Pog.							1						
	Schijn-wettelijk samenwonen zonder beloning/dwang	Vol.						1							
		Toegang tot het grondgebied	Vol.	13	9	2	14	3	17	7	11	4	8	5	8
	Verblijf	Vol.	3	31	26	18	46	70	38	28	28	18	36	39	42
		Pog.					1								
	Verwijdering	Vol.	2												
		Niet dragen van identiteits- of reisdocumenten	Vol.					1							
	Inschrijving in vreemdelingenregister	Vol.	4	49	68	61	71	51	54	58	36	79	76	71	
Pog.		6													
Schijnerkenning zonder beloning/dwang	Vol.									1					
	Subtotaal		28	90	98	95	122	141	101	98	59	124	120	121	
Menssmokkel	Vol.							1			1				
Subtotaal								1			1				
Mensenhandel	Vol.	3													
Subtotaal		3													
Hulp bij illegaal verblijf	Vol.			1		1				1					
Subtotaal				1		1				1					
Niet nader bepaald	Vol.	8													
Subtotaal		8													
Andere	Vol.													1	
Subtotaal														1	
Totaal		39	90	99	95	123	142	101	99	60	124	120	122		



Milieu

			2000	2013	2014	2015	2016	2017	2018	2019	2020	2021	2022	2023
Afstoffen	Afvaltransport	Vol.		2										
	Afval door beroepspersoon	Vol.		7	6	2	2	1	2	1	3	3	2	1
	Afval door particulier	Vol.		3	5	3	5	4	6	14	20	19	12	17
	Afval door onbepaald persoon	Vol.	13											
	Afval: vergunning/erkenning	Vol.			1		1	1	1					
	Subtotaal		13	12	12	5	8	6	9	15	23	22	14	18
Vuurwerk		Vol.										1		1
	Subtotaal											1		1
Andere dan afval	Stedenbouw	Vol.	3					1	2					3
	Milieuvergunning	Vol.						2					1	
	Geluidshinder	Vol.	3											
	Waterverontreiniging	Vol.	2				1	2		3	1	1	4	
	Luchtverontreiniging	Vol.	1	1					2	1	3	1		
	Bodemverontreiniging	Vol.						1				1	2	1
	Andere leefmilieuhinder	Vol.	1	1				1		1	1			
	Subtotaal		10	2			1	7	4	5	5	3	7	4
Biodiversiteit / Fauna en flora	Dierenwelzijn	Vol.	11	4	2	5	4	4	8	3	5	5	12	9
	Natuurbescherming	Vol.	2						1				1	
	Vergunning / erkenning dieren	Vol.			1						1	1		
	Vernietiging van dieren	Vol.					1							2
	Pog.				1									
	Subtotaal		13	4	3	6	5	4	9	3	6	6	13	11
	Totaal		36	18	15	11	14	17	22	23	34	32	34	34



Wapens en springstoffen

			2000	2013	2014	2015	2016	2017	2018	2019	2020	2021	2022	2023
Illegaal bezit	Vuurwapen	Vol.		22	14	32	82	18	14	22	5	8	8	19
		Pog.							1					
	Blank wapen of niet-vuurwapen	Vol.		18	12	18	12	12	14	19	8	12	10	29
	Munitie	Vol.		1	3	1	1	1	2	2	1	1	2	4
	Onderdelen/toebehoren	Vol.							1	1			2	1
	Niet nader bepaald	Vol.	12	3	3	1								
		Subtotaal	12	44	32	52	95	31	32	44	14	21	22	53
Illegale dracht / vervoer	Vuurwapen	Vol.		2	2	1	2			3	2		1	
	Blank wapen of niet-vuurwapen	Vol.		12	10	11	7	5	8	18	16	13	22	27
	Munitie	Vol.						1					1	1
	Onderdelen/toebehoren	Vol.		1				1						
	Niet nader bepaald	Vol.	13											
			Subtotaal	13	15	12	12	9	7	8	21	18	13	24
Illegale handel	Vuurwapen	Vol.		1						1	1	1		
	Blank wapen of niet-vuurwapen	Vol.					1							
		Subtotaal		1			1			1	1	1		
Springstoffen	Vol.												2	
	Subtotaal													2
Andere	Veiligheidsmaatregelen	Vol.		1							1		1	
	Opslag	Vol.						1						
	Niet nader bepaald	Vol.	7											
		Subtotaal	7	1				1			1		1	
		Totaal	32	61	44	64	105	39	40	66	34	35	47	83



Bescherming personen

			2000	2013	2014	2015	2016	2017	2018	2019	2020	2021	2022	2023
Discriminatie	Racisme en xenofobie	Vol.	2	5	6	4	7	8	2	3	2	4	9	8
	Op grond van seksuele geaardheid (homofobie)	Vol.		1		2	1	2		1			3	3
	Op grond van het geslacht (seksisme)	Vol.								1	2	1	3	2
	Op grond van handicap	Vol.							1		1	1		
	Op grond van geloof of levensbeschouwing	Vol.					1							1
	Andere discriminatie	Vol.				2	2		2	2	2	2	1	3
	Subtotaal		2	6	6	8	10	11	5	7	7	7	18	14
Bescherming privé-leven		Vol.	9	6	1	4	3	2	6	1	3			1
	Subtotaal		9	6	1	4	3	2	6	1	3			1
Bewakingscamera's		Vol.								1				
	Subtotaal									1				
Portretrecht		Vol.		1	1	1	6	4	5	2	2	2	1	1
	Subtotaal			1	1	1	6	4	5	2	2	2	1	1
Andere		Vol.	2											
	Subtotaal		2											
	Totaal		13	13	8	13	19	17	16	11	12	9	19	16



Wavre

Inbreuk bijzondere wetgeving

Hormonen en doping

		2000	2013	2014	2015	2016	2017	2018	2019	2020	2021	2022	2023
Bezit	Vol.			2	2	2		1	2				
	Subtotaal			2	2	2		1	2				
Niet nader bepaald	Vol.					1							
	Subtotaal					1							
	Totaal			2	2	3		1	2				

Voetbalwet

		2000	2013	2014	2015	2016	2017	2018	2019	2020	2021	2022	2023
Gooien voorwerpen	Vol.								1				
	Subtotaal								1				
Aanzet tot haat of woede	Vol.								1				
	Subtotaal								1				
Gebruik pyrotechnisch voorwerp grondgebied Rijk	Vol.								1				
	Subtotaal								1				
	Totaal								3				

Private veiligheid

		2000	2013	2014	2015	2016	2017	2018	2019	2020	2021	2022	2023
Bewaking- / beveiligingsfirma's	Vol.					1							1
	Subtotaal					1							1
	Totaal					1							1



Jeugdbescherming

		2000	2013	2014	2015	2016	2017	2018	2019	2020	2021	2022	2023
Wet op de leerplicht	Vol.	2	10	14	5	4	2		6	1	4		1
	Pog.							1					
	Subtotaal	2	10	14	5	4	2	1	6	1	4		1
Wet op de jeugdbescherming	Vol.	5	94	85	40	56	44	53	38	31	33	47	37
	Pog.					1			2				
	Subtotaal	5	94	85	40	57	44	53	40	31	33	47	37
Niet nader bepaald	Vol.	1								1			
	Subtotaal	1								1			
Totaal		8	104	99	45	61	46	54	46	33	37	47	38


Sociaal strafwetboek

		2000	2013	2014	2015	2016	2017	2018	2019	2020	2021	2022	2023
Belaging op het werk	Vol.		8	4	6	11	8	7	6	8	1	3	7
	Pog.		1										
	Subtotaal		9	4	6	11	8	7	6	8	1	3	7
Geweld op het werk	Vol.					1							
	Subtotaal					1							
Werknemer in gevaar brengen	Vol.								1	2	1	1	
	Subtotaal								1	2	1	1	
Loon en andere vermogensrechtelijke voordelen	Vol.		3	1	1		1						
	Subtotaal		3	1	1		1						
Illegale arbeid	Vol.	1				6	2		2	2	1	1	1
	Subtotaal	1				6	2		2	2	1	1	1
Sociale fraude inzake bijdragen (zwartwerk)	Vol.		6	9	6	9	9	11	4	3	5	11	8
	Subtotaal		6	9	6	9	9	11	4	3	5	11	8
Sociale documenten	Vol.		2		1								
	Subtotaal		2		1								
Collectieve arbeidsbetrekkingen	Vol.												1
	Subtotaal												1
Sociale zekerheid	Vol.			1								1	
	Subtotaal			1								1	
Misdr. tegen openbare trouw in sociaal strafrecht	Vol.		2	1	5	4		1	4	2	2	2	1
	Subtotaal		2	1	5	4		1	4	2	2	2	1
Oplichting in sociaal strafrecht	Vol.			1			2	2	1	2	1		
	Pog.		1										
	Subtotaal		1	1			2	2	1	2	1		
Andere	Vol.		1	21	31	40	30	10	8	6	2	1	3
	Subtotaal		1	21	31	40	30	10	8	6	2	1	3
	Totaal	1	24	38	50	70	53	31	25	24	14	20	22

Dronkenschap en alcohol

		2000	2013	2014	2015	2016	2017	2018	2019	2020	2021	2022	2023
Openbare dronkenschap	Vol.	14	42	41	21	19	35	25	44	38	49	52	51
	Subtotaal	14	42	41	21	19	35	25	44	38	49	52	51
Sluitingsuur van horecazaken	Vol.				1								
	Subtotaal				1								
Geheime stokerij	Vol.								1				
	Subtotaal								1				
	Totaal	14	42	41	22	19	35	25	45	38	49	52	51

Kieswetgeving

		2000	2013	2014	2015	2016	2017	2018	2019	2020	2021	2022	2023
	Vol.								1				
	Subtotaal								1				
	Totaal								1				

Bevolkingsregister

		2000	2013	2014	2015	2016	2017	2018	2019	2020	2021	2022	2023
	Vol.	86	158	155	157	162	168	127	125	89	103	130	140
	Pog.	40											
	Subtotaal	126	158	155	157	162	168	127	125	89	103	130	140
	Totaal	126	158	155	157	162	168	127	125	89	103	130	140



Identiteitskaart

		2000	2013	2014	2015	2016	2017	2018	2019	2020	2021	2022	2023
Niet in bezit	Vol.	1	2	1	12	6	7		6	7	1	2	
	Subtotaal	1	2	1	12	6	7		6	7	1	2	
Weigeren te vertonen	Vol.		1			1				6			
	Subtotaal		1			1				6			
Beschadigd	Vol.	1										1	
	Subtotaal	1										1	
Niet nader bepaald	Vol.	1			1		1						
	Subtotaal	1			1		1						
Andere	Vol.		2	1	5	1							
	Subtotaal		2	1	5	1							
	Totaal	3	5	2	18	8	8		6	13	1	3	

Volksgezondheid

		2000	2013	2014	2015	2016	2017	2018	2019	2020	2021	2022	2023
Gezondheidsbeleid	Vol.								1				
	Subtotaal								1				
Onwettelijke publiciteit rookwaren	Vol.	1											
	Subtotaal	1											
Rookverbod	Vol.		5		1								
	Subtotaal		5		1								
Weigering of verzuim naleving maatregelen	Vol.									681	252	1	
	Subtotaal									681	252	1	
Niet nader bepaald	Vol.									3		1	
	Subtotaal									3		1	
Andere	Vol.	2								180	11	2	1
	Subtotaal	2								180	11	2	1
	Totaal	3	5		1				1	864	263	4	1



Arbeid

		2000	2013	2014	2015	2016	2017	2018	2019	2020	2021	2022	2023
Algemeen reglement arbeidsbescherming	Vol.	3	2	3	1	6	2					1	
	Subtotaal	3	2	3	1	6	2					1	
Ambulante handel	Vol.		3	3	2				2	1	1		
	Subtotaal		3	3	2				2	1	1		
Inbreuk maatregel beroepsverbod	Vol.		1				1						
	Subtotaal		1				1						
Sociale fraude inzake bijdragen (zwartwerk)	Vol.	4	2	2	1	1	1		2				
	Subtotaal	4	2	2	1	1	1		2				
Toegang uitoefenen beroep	Vol.		1										
	Subtotaal		1										
Buitenlandse werknemers of zelfstandigen	Vol.		1		2	2							
	Subtotaal		1		2	2							
Niet nader bepaald	Vol.							1					
	Subtotaal							1					
Andere	Vol.	2	1		2		1	2	5	6	1	3	5
	Subtotaal	2	1		2		1	2	5	6	1	3	5
	Totaal	9	11	8	8	9	5	3	9	7	2	4	5

Bescherming van de openbare inkomsten

		2000	2013	2014	2015	2016	2017	2018	2019	2020	2021	2022	2023
Douane en accijnzen	Vol.							4	1		1		
	Subtotaal							4	1		1		
Verkeersbelasting / BIV	Vol.									1	2	1	
	Subtotaal									1	2	1	
Niet nader bepaald	Vol.	1			1		1	3					
	Subtotaal	1			1		1	3					
	Totaal	1			1		1	7	1	1	3	1	



Economische wetgeving

		2000	2013	2014	2015	2016	2017	2018	2019	2020	2021	2022	2023
Vennootschappen	Vol.	2	2	3	8	8	3	3	11	12	9	15	5
	Subtotaal	2	2	3	8	8	3	3	11	12	9	15	5
Andere	Vol.	1				1						1	3
	Subtotaal	1				1						1	3
	Totaal	3	2	3	8	9	3	3	11	12	9	16	8

Handelspraktijken

		2000	2013	2014	2015	2016	2017	2018	2019	2020	2021	2022	2023
Marktpraktijken en consumentenbescherming	Vol.								3				
	Subtotaal								3				
Handelsregister	Vol.	1							2			1	
	Subtotaal	1							2			1	
Andere	Vol.	2											1
	Subtotaal	2											1
	Totaal	3							5			1	1


Andere bijzondere wetten

		2000	2013	2014	2015	2016	2017	2018	2019	2020	2021	2022	2023
Vervoer	Vol.	1			2	6		1	1	1		1	2
	Subtotaal	1			2	6		1	1	1		1	2
Preventie: brand, ontploffing, ongevallen	Vol.											1	
	Subtotaal											1	
Misdr. in de audiovisuele sector	Vol.	1											
	Subtotaal	1											
Energie	Vol.		2	2	4	1		1	3	4	2	2	2
	Subtotaal		2	2	4	1		1	3	4	2	2	2
Onopzettelijke beschadiging kabels telecomnetwerk	Vol.				1						1		
	Subtotaal				1						1		
Inbreuken Wet politie spoorwegen	Vol.			2	6	57	42	4	33	22	3	2	3
	Subtotaal			2	6	57	42	4	33	22	3	2	3
Elektronische communicatiemiddelen	Vol.									1			
	Subtotaal									1			
Andere	Vol.	3	1								1		
	Subtotaal	3	1								1		
	Totaal	5	3	4	13	64	42	6	37	28	7	6	7

POLITIËLE CRIMINALITEITSSTATISTIEKEN

PLEEGPLAATS: GEMEENTE

Wavre

***Bijlage III: Detailrapport
Criminele Figuren / Fenomenen***



Wavre

CF Diefstal vervoermiddel

		2000	2013	2014	2015	2016	2017	2018	2019	2020	2021	2022	2023
Autodiefstal	Pog.	31	6	8	2	1	2	2		2	2	4	5
	Vol.	91	18	17	16	15	18	19	18	13	12	13	12
	Totaal	122	24	25	18	16	20	21	18	15	14	17	17
Motodiefstal	Pog.		1		1								
	Vol.	8	1	5	8	4	5		1	3	3		2
	Totaal	8	2	5	9	4	5		1	3	3		2
Carjacking	Pog.	1											
	Vol.	4			1				1		1	1	1
	Totaal	5			1				1		1	1	1
Homejacking	Vol.	1					1	1					1
	Totaal	1					1	1					1
Garagediefstal	Vol.	11	1		3		4	2	5				
	Totaal	11	1		3		4	2	5				
Bromfietsdiefstal	Pog.	4			1								
	Vol.	28	4	11	8	9	11	4	4	5	5	1	1
	Totaal	32	4	11	9	9	11	4	4	5	5	1	1
Fietsdiefstal	Pog.									1			1
	Vol.	17	21	28	28	31	55	18	14	14	33	38	20
	Totaal	17	21	28	28	31	55	18	14	15	33	38	21

CF Inbraak

		2000	2013	2014	2015	2016	2017	2018	2019	2020	2021	2022	2023
Woninginbraak	Pog.	108	87	66	68	73	69	75	72	64	48	69	62
	Vol.	179	166	111	178	128	136	148	148	132	109	140	127
	Totaal	287	253	177	246	201	205	223	220	196	157	209	189



CF Inbraak

		2000	2013	2014	2015	2016	2017	2018	2019	2020	2021	2022	2023
Inbraak in bedrijf of handelszaak	Pog.	22	21	21	18	16	31	17	8	13	13	9	15
	Vol.	86	40	58	35	41	43	32	46	25	27	20	17
	Totaal	108	61	79	53	57	74	49	54	38	40	29	32
Inbraak in openbare of overheidsinstelling	Pog.	6	4	2	4	6	8	2	7	1	7	3	2
	Vol.	12	12	23	6	13	6	20	24	7	9	7	6
	Totaal	18	16	25	10	19	14	22	31	8	16	10	8
Ramkraak	Pog.		2				1	1					
	Vol.	3					3		1	1			
	Totaal	3	2				4	1	1	1			
Inbraak in gebouw (totaal)	Pog.	136	112	89	90	95	108	94	87	78	68	81	79
	Vol.	277	217	192	219	182	185	200	218	164	145	167	150
	Totaal	413	329	281	309	277	293	294	305	242	213	248	229

CF Diefstal andere

		2000	2013	2014	2015	2016	2017	2018	2019	2020	2021	2022	2023
Diefstal gewapenderhand	Pog.	6	1	1			1		1	1	2	2	
	Vol.	28	14	6	4	7	10	7	8	5	3	7	7
	Totaal	34	15	7	4	7	11	7	9	6	5	9	7
Diefstal met geweld zonder wapen	Pog.	9	5	5	7	7	5	1	5	4		4	5
	Vol.	55	48	34	26	39	38	27	20	16	15	15	17
	Totaal	64	53	39	33	46	43	28	25	20	15	19	22
Diefstal uit of aan voertuig	Pog.	25	19	22	22	9	17	11	12	11	9	2	17
	Vol.	194	85	129	109	91	146	102	91	62	62	56	57
	Totaal	219	104	151	131	100	163	113	103	73	71	58	74
Sacjacking uit auto	Pog.							1					
	Vol.			1				1					
	Totaal			1				2					



CF Diefstal andere

		2000	2013	2014	2015	2016	2017	2018	2019	2020	2021	2022	2023
Diefstal van wapens en explosieven	Vol.	3	6	3	7	5	3	2	6	6	4	4	5
	Totaal	3	6	3	7	5	3	2	6	6	4	4	5
Handtasroof	Pog.		1	1									
	Vol.	3	5	5				2	1	2			
Totaal	3	6	6				2	1	2				
Grijpdiefstal	Pog.		2	1	1	1		1		1		1	
	Vol.	19	12	11	3	4	15	18	8	7	4	7	6
Totaal	19	14	12	4	5	15	19	8	8	4	8	6	
Zakkenrollerij	Pog.	1		1				1	1				
	Vol.	53	97	96	78	59	60	65	54	22	25	41	33
Totaal	54	97	97	78	59	60	66	55	22	25	41	33	
Winkeldiefstal	Pog.	5	4	3	3	1	1	3	2	2	3	3	2
	Vol.	57	146	125	119	130	108	84	99	79	97	110	111
Totaal	62	150	128	122	131	109	87	101	81	100	113	113	
Diefstal met list	Pog.	6	6	2	1	2	2	1	2				1
	Vol.	40	37	20	24	13	19	21	26	16	14	9	6
Totaal	46	43	22	25	15	21	22	28	16	14	9	7	
Metaaldiefstal	Vol.	11	9	6	7	2	2	9	1	3	6	5	7
	Totaal	11	9	6	7	2	2	9	1	3	6	5	7
Werfdiefstal	Pog.			1			1			1	1		
	Vol.	20	14	6	6	7	10	4	10	6	6	5	6
Totaal	20	14	7	6	7	11	4	10	7	7	5	6	
Home-invasie	Pog.			1					1				
	Vol.		1		1	2			2				
Totaal		1	1	1	2			3					
Dierendiefstal	Vol.	1	3	1	1	3		2	1	2	2	1	1
	Totaal	1	3	1	1	3		2	1	2	2	1	1



CF Diefstal andere

		2000	2013	2014	2015	2016	2017	2018	2019	2020	2021	2022	2023
Ladingdiefstal	Pog.			2	1		1		2	3	2		
	Vol.		11	6	3	2	14	7	4	15	4	1	3
	Totaal		11	8	4	2	15	7	6	18	6	1	3

ICT-criminaliteit

		2000	2013	2014	2015	2016	2017	2018	2019	2020	2021	2022	2023
Betaalkaartfraude	Pog.		12	3	6	2	1	1		3	1	1	3
	Vol.	6	48	18	21	27	26	36	79	41	59	40	30
	Totaal	6	60	21	27	29	27	37	79	44	60	41	33
Phishing	Pog.							3	2		1		
	Vol.		1	1				8	4	2	6	2	3
	Totaal		1	1				11	6	2	7	2	3
Ransomware	Vol.							1	2	2		1	1
	Totaal							1	2	2		1	1
Shouldersurfing	Pog.			2		2		1					
	Vol.		6	2	4	4	6	10	21	4	1	1	4
	Totaal		6	4	4	6	6	11	21	4	1	1	4
Skimming	Vol.						1		2			1	
	Totaal						1		2			1	

CF Andere

		2000	2013	2014	2015	2016	2017	2018	2019	2020	2021	2022	2023
Geweld tegen beroepen van algemeen belang	Vol.	6	3	4	5	7	5	1	4	1	4	5	1
	Totaal	6	3	4	5	7	5	1	4	1	4	5	1
Groepsverkrachting	Vol.	4	3			2			2				1
	Totaal	4	3			2			2				1



CF Andere

		2000	2013	2014	2015	2016	2017	2018	2019	2020	2021	2022	2023
Graffiti	Vol.	1	8	10	8	14	2	1				3	
	Totaal	1	8	10	8	14	2	1				3	
Beschadiging van auto	Pog.			1					1				
	Vol.	20	181	198	145	101	41	39	31	27	29	35	39
Totaal	20	181	199	145	101	41	39	32	27	29	35	39	
Steekpartij	Pog.						1				1		
	Vol.		1			1				1	1		
Totaal		1			1	1			1	2			

FE Intrafamiliaal geweld (IFG)

		2000	2013	2014	2015	2016	2017	2018	2019	2020	2021	2022	2023
IFG: fysiek, binnen het koppel	Pog.			1	1								
	Vol.	11	55	56	65	75	75	64	75	76	75	78	73
Totaal	11	55	57	66	75	75	64	75	76	75	78	73	
IFG: fysiek, tegen afstammelingen	Pog.								2		1		
	Vol.	3	15	14	3	17	10	7	17	10	14	17	13
Totaal	3	15	14	3	17	10	7	19	10	15	17	13	
IFG: fysiek, tegen andere leden	Pog.	1						1			1		
	Vol.	46	10	17	20	16	12	15	17	16	22	9	18
Totaal	47	10	17	20	16	12	16	17	16	23	9	18	
IFG: seksueel, binnen het koppel	Vol.			2			1		1	3	1	1	
	Totaal			2			1		1	3	1	1	
IFG: seksueel, tegen afstammelingen	Pog.						1						
	Vol.	5	3	1			1	2	2	2	1		
Totaal	5	3	1			2	2	2	2	1			
IFG: seksueel, tegen andere leden	Vol.			1								2	1
	Totaal			1								2	1



FE Intrafamiliaal geweld (IFG)

		2000	2013	2014	2015	2016	2017	2018	2019	2020	2021	2022	2023
IFG: psychisch, binnen het koppel	Pog.	2											
	Vol.	85	52	49	44	80	48	63	49	52	52	52	35
	Totaal	87	52	49	44	80	48	63	49	52	52	52	35
IFG: psychisch, tegen afstammelingen	Vol.						4		4	1	1	2	1
	Totaal						4		4	1	1	2	1
IFG: psychisch, tegen andere leden	Vol.		1	2	3	6		1	3	6	3	1	3
	Totaal		1	2	3	6		1	3	6	3	1	3
IFG: economisch, binnen het koppel	Vol.	1	2		2	2	2	1	2	1	1	2	
	Totaal	1	2		2	2	2	1	2	1	1	2	
IFG: economisch, tegen afstammelingen	Pog.	2											
	Vol.	2			1								
	Totaal	4			1								
IFG: economisch, tegen andere leden	Pog.	1											
	Vol.	32	35	22	26	10	7	12	12	3	8	4	6
	Totaal	33	35	22	26	10	7	12	12	3	8	4	6

FE Hormonen en doping

		2000	2013	2014	2015	2016	2017	2018	2019	2020	2021	2022	2023
Humane doping	Vol.			2	2	2		1	2				
	Totaal			2	2	2		1	2				
Illegale vetmesting	Vol.			1									
	Totaal			1									

FE Drugs

		2000	2013	2014	2015	2016	2017	2018	2019	2020	2021	2022	2023
Verkoop van cocaïne	Vol.		4	3	5	10	6	7	6	5	10	11	7
	Totaal		4	3	5	10	6	7	6	5	10	11	7



FE Drugs

		2000	2013	2014	2015	2016	2017	2018	2019	2020	2021	2022	2023
Import-export van cocaïne	Vol.									1			
	Totaal									1			
Import-export van synthetische drugs	Vol.			1						1			
	Totaal			1						1			
Verkoop van synthetische drugs	Vol.		1	5		1	3			1		1	
	Totaal		1	5		1	3			1		1	
Productie van cannabis (teelt)	Vol.		1	3	6	1	1	3	1	1		1	1
	Totaal		1	3	6	1	1	3	1	1		1	1
Verkoop van cannabis in grote hoeveelheid	Vol.		1					3			1		
	Totaal		1					3			1		
Verkoop-handel van heroïne	Vol.		1		1							1	
	Totaal		1		1							1	

FE Wapenzwendel

		2000	2013	2014	2015	2016	2017	2018	2019	2020	2021	2022	2023
Handel en productie van vuurwapen	Vol.		1						1	1	1		
	Totaal		1						1	1	1		
Handel en productie van niet-vuurwapen	Vol.					1							
	Totaal					1							

FE Mensenhandel

		2000	2013	2014	2015	2016	2017	2018	2019	2020	2021	2022	2023
Mensenhandel - economische uitbuiting	Vol.		1	1	2						1		
	Totaal		1	1	2						1		
Mensenhandel - seksuele uitbuiting	Vol.			1	1	2	2	4		1	4	5	
	Totaal			1	1	2	2	4		1	4	5	



FE Geweld in de publieke ruimte

		2000	2013	2014	2015	2016	2017	2018	2019	2020	2021	2022	2023
Fysiek geweld (openbaar vervoer)	Pog.	2											
	Vol.	5	8	5	3	8	9		2	4	1	2	5
	Totaal	7	8	5	3	8	9		2	4	1	2	5
Fysiek geweld (openbare weg)	Pog.		2			2	2	1	2		2	2	4
	Vol.	50	91	93	78	82	92	73	80	87	64	89	93
	Totaal	50	93	93	78	84	94	74	82	87	66	91	97
Fysiek geweld (andere openbare plaats)	Vol.	2	5	4	4	3	1	1	2	1	2	3	2
	Totaal	2	5	4	4	3	1	1	2	1	2	3	2
Fysiek geweld (publiek toegankelijke plaats)	Pog.	1				1			1	1	1		
	Vol.	40	40	41	52	27	50	43	44	39	30	69	53
	Totaal	41	40	41	52	28	50	43	45	40	31	69	53
Seksueel geweld (openbaar vervoer)	Vol.	2		2	1			1	2		1		1
	Totaal	2		2	1			1	2		1		1
Seksueel geweld (openbare weg)	Pog.		1				1						
	Vol.	3	5	5	5	5	6	9	7	4	8	3	4
	Totaal	3	6	5	5	5	7	9	7	4	8	3	4
Seksueel geweld (andere openbare plaats)	Vol.			1				1		2			2
	Totaal			1				1		2			2
Seksueel geweld (publiek toegankelijke plaats)	Pog.	1	1									1	
	Vol.	24	11	7	10	18	6	14	7	5	11	24	17
	Totaal	25	12	7	10	18	6	14	7	5	11	25	17
Psychisch geweld (openbaar vervoer)	Pog.		1										
	Vol.	4	4	12	2	8	1	2	2	2	1	3	1
	Totaal	4	5	12	2	8	1	2	2	2	1	3	1
Psychisch geweld (openbare weg)	Pog.			1		1	1						
	Vol.	38	74	53	57	76	64	60	81	75	63	84	108
	Totaal	38	74	54	57	77	65	60	81	75	63	84	108



FE Geweld in de publieke ruimte

		2000	2013	2014	2015	2016	2017	2018	2019	2020	2021	2022	2023
Psychisch geweld (andere openbare plaats)	Vol.	5	16	13	10	11	9	8	5	8	2	9	11
	Totaal	5	16	13	10	11	9	8	5	8	2	9	11
Psychisch geweld (publiek toegankelijke plaats)	Pog.			1								1	
	Vol.	40	35	41	41	41	32	32	23	32	28	32	30
Totaal	40	35	42	41	41	32	32	23	32	28	33	30	
Diefstal gewapenderhand (openbaar vervoer)	Vol.	4											
	Totaal	4											
Diefstal gewapenderhand (openbare weg)	Pog.	2								1		2	
	Vol.	5	2	1			4		2	2	2		1
Totaal	7	2	1			4		2	3	2	2	1	
Diefstal gewapenderhand (andere openbare plaats)	Vol.					1							
	Totaal					1							
Diefstal gewapenderhand (publiek toegank. plaats)	Pog.	3	1	1			1		1		2		
	Vol.	11	6	4	2	3	3	5	3	2	1	6	5
Totaal	14	7	5	2	3	4	5	4	2	3	6	5	
Diefstal geweld zonder wapen (openbaar vervoer)	Vol.	6	3	1	2	6	1	1		2	1		
	Totaal	6	3	1	2	6	1	1		2	1		
Diefstal geweld zonder wapen (openbare weg)	Pog.	5	3	1	1	5		1		3		3	2
	Vol.	20	23	9	7	11	16	13	8	6	7	5	10
Totaal	25	26	10	8	16	16	14	8	9	7	8	12	
Diefstal geweld zonder wapen (and. openb. plaats)	Pog.	1											
	Vol.	2	1	1	1		2		1				
Totaal	3	1	1	1		2		1					
Diefstal geweld zonder wapen (pub. toegank. pl.)	Pog.		2	2	1	2	1						1
	Vol.	21	7	15	11	11	10	8	7	5	5	6	2
Totaal	21	9	17	12	13	11	8	7	5	5	6	3	



FE Andere

		2000	2013	2014	2015	2016	2017	2018	2019	2020	2021	2022	2023
Nepagenten	Pog.						1						
	Vol.	1	6		2		2	1		1		1	
	Totaal	1	6		2		3	1		1		1	
Terrorisme, extremisme en radicalisme	Vol.			1	3	4							
	Totaal			1	3	4							
Cyberbelaging	Pog.	1											
	Vol.	13	4	9	19	18	11	22	29	44	21	19	15
	Totaal	14	4	9	19	18	11	22	29	44	21	19	15
Identiteitsfraude	Pog.			2		1		1	2	1	1	2	2
	Vol.	9	23	21	26	35	30	37	31	23	35	29	48
	Totaal	9	23	23	26	36	30	38	33	24	36	31	50

POLITIËLE CRIMINALITEITSSTATISTIEKEN

PLEEGPLAATS: GEMEENTE

Wavre

***Bijlage IV: Geregistreeerde feiten
Geen Misdrijf***



Wavre

Niet-crimineel feit

Ziekte / overlijden / vermist

	2000	2013	2014	2015	2016	2017	2018	2019	2020	2021	2022	2023
Zelfmoord	16	31	23	30	19	27	35	13	20	14	19	15
Ziek persoon	32	34	22	12	14	26	21	24	37	48	43	57
Verdacht overlijden	1	1	1	2	2	2		2			3	4
Natuurlijk overlijden	4	4	3	1	3	3	5		7	4	4	3
Vermist persoon (verdwijning)	19	15	15	15	17	21	13	11	13	16	8	20
Ongeval (exclusief verkeer)	2	5	5	3	7	6	6	4	11	6	6	8
Niet-geïdentificeerd lijk			1									1
Veiligheid werknemers (arbeidsongeval)												4
Niet nader bepaald							1					
Andere	2	1										
Totaal	76	91	70	63	62	85	81	54	88	88	83	112

Oproepen

	2000	2013	2014	2015	2016	2017	2018	2019	2020	2021	2022	2023
Alarm	32	3	5	5	8	2	7	5	3	9	9	13
Oproepen	13	6	3	1	3	2	2	4	6	1	1	2
Totaal	45	9	8	6	11	4	9	9	9	10	10	15

Sociale problemen

	2000	2013	2014	2015	2016	2017	2018	2019	2020	2021	2022	2023
Familiale moeilijkheden	165	39	54	43	48	41	41	75	88	123	166	154
Twist, onenigheid (geen slagen)	30	53	48	46	35	46	41	57	69	98	99	125
Burgerlijke zaak	24	12	10	10	15	16	17	16	7	11	18	33
Jeugdbescherming	39	12	16	13	17	13	9	19	12	12	9	8
Andere	14		2	2	1			1	2	1	2	2
Totaal	272	116	130	114	116	116	108	168	178	245	294	322



Rampen

	2000	2013	2014	2015	2016	2017	2018	2019	2020	2021	2022	2023
Gaslek	1							2				
Natuurramp										1		1
Stormschade	4		1								1	2
Wateroverlast	2		1									
Waterschade		1										
Andere	1											
Totaal	8	1	2					2		1	1	3

Openbare orde

	2000	2013	2014	2015	2016	2017	2018	2019	2020	2021	2022	2023
Verstoring	2	2	6	3	1	2	4	4	6		4	2
Andere	4			1								
Totaal	6	2	6	4	1	2	4	4	6		4	2

Verdachte handelingen

	2000	2013	2014	2015	2016	2017	2018	2019	2020	2021	2022	2023
	23	37	31	41	48	26	27	36	42	29	28	47
Totaal	23	37	31	41	48	26	27	36	42	29	28	47

Gevonden voorwerpen

	2000	2013	2014	2015	2016	2017	2018	2019	2020	2021	2022	2023
	4	2	4	2	4	3	11	4	8	3	9	6
Totaal	4	2	4	2	4	3	11	4	8	3	9	6

Verloren voorwerpen

	2000	2013	2014	2015	2016	2017	2018	2019	2020	2021	2022	2023
	459	1.203	1.116	1.261	1.160	1.241	1.329	1.099	844	840	995	1.041
Totaal	459	1.203	1.116	1.261	1.160	1.241	1.329	1.099	844	840	995	1.041



Andere niet misdrijven

	2000	2013	2014	2015	2016	2017	2018	2019	2020	2021	2022	2023
Bevel tot gevangenneming	2		3	4	4	4						2
Niet-naleving van voorwaarden		2	4	1	7	12	13	5	3	6	14	19
Proces-verbaal van inlichtingen	31	11	14	11	9	11	10	14	12	13	11	15
Kennisgeving		35	36	41	34	39	52	47	50	40	38	67
Onopzettelijke beschadiging kabels (niet telecom)			2					1				
Vraag seining elektronisch toezicht										2	10	10
Toezichtstaak wapens				1	1	1		1	2	1	3	6
Niet nader bepaald					2		1					1
Andere niet misdrijven	13											
Totaal	46	48	59	58	57	67	76	68	67	62	76	120