

# ***POLITIËLE CRIMINALITEITSSTATISTIEKEN***

---

*PLEEGPLAATS: GEMEENTE*

**Waterloo**

**2000 - 2023**

*Federale Politie - DGR/DRIIBIPOL*

# ***POLITIËLE CRIMINALITEITSSTATISTIEKEN***

---

***PLEEGPLAATS: GEMEENTE***

**Waterloo**

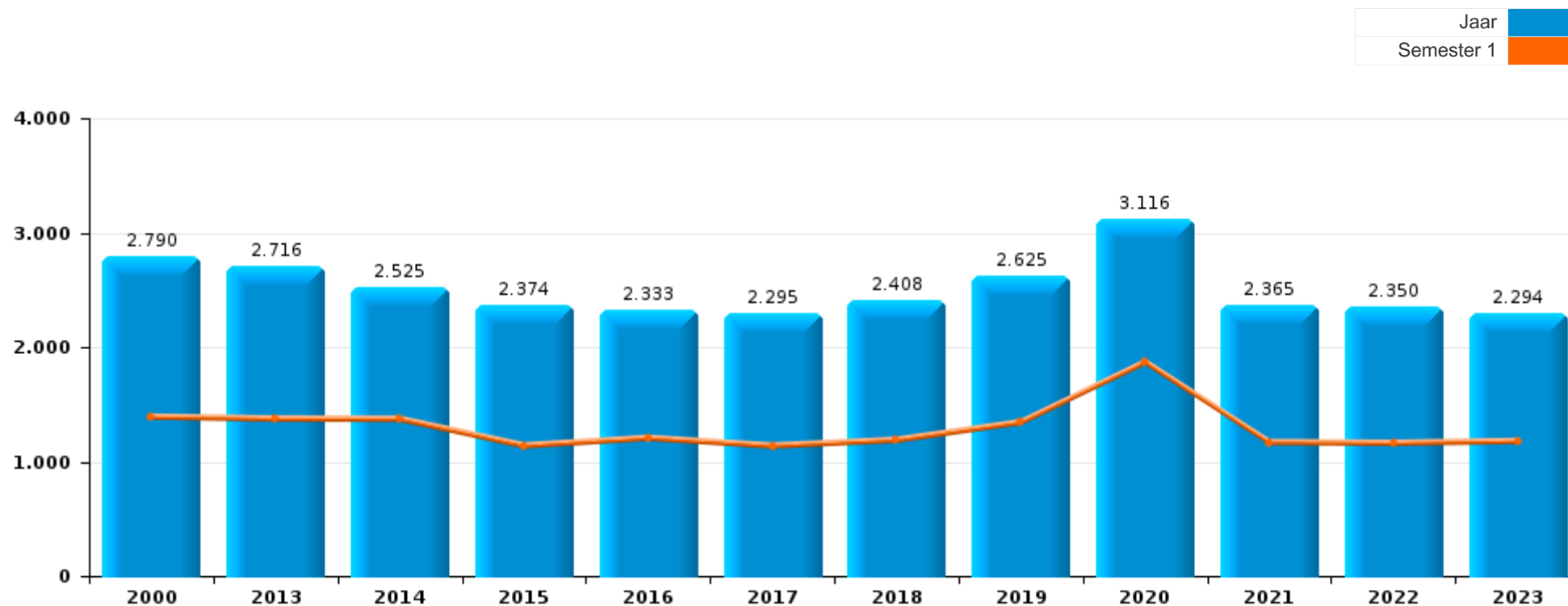
***DEEL I : GERECHTELIJKE INBREUKEN***

# GEREGISTREERDE CRIMINALITEIT OP HET NIVEAU VAN DE GEMEENTE



## Waterloo

	2000	2013	2014	2015	2016	2017	2018	2019	2020	2021	2022	2023
Totaal aantal misdrijven	2.790	2.716	2.525	2.374	2.333	2.295	2.408	2.625	3.116	2.365	2.350	2.294





## Waterloo

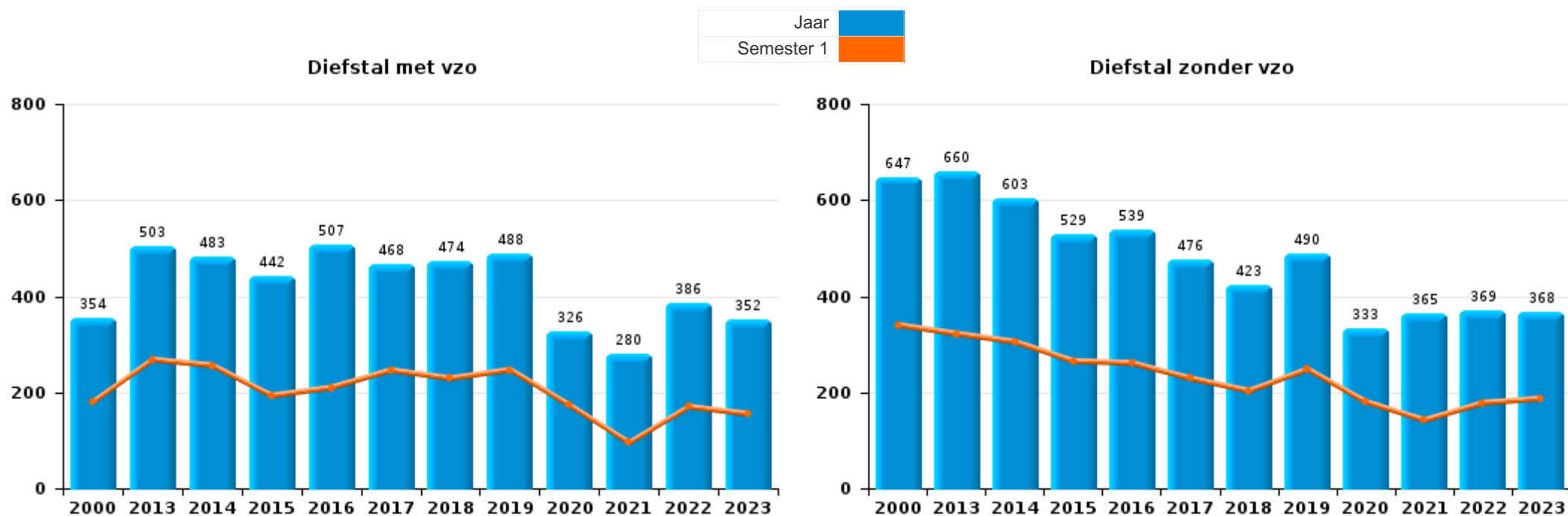
	2000	2013	2014	2015	2016	2017	2018	2019	2020	2021	2022	2023
Diefstal en afpersing	1.618	1.176	1.101	991	1.060	961	913	999	682	656	770	733
Misdr. tegen de lichamelijke integriteit	125	204	239	210	191	212	204	249	192	242	222	211
Beschadigen van eigendom	309	337	287	190	63	105	167	182	163	181	189	184
Bedrog	232	153	144	121	165	159	173	156	198	195	222	185
Drugs	45	168	159	151	179	153	258	213	109	91	63	49
Informaticacriminaliteit		56	68	119	90	86	97	153	150	165	218	252
Volksgesondheid		3	3		2		1	1	1.037	226	5	1
Misdr. tegen andere morele waarden en gevoelens	36	82	96	111	65	95	104	105	106	108	86	112
Misdr. tegen de openbare veiligheid	54	81	62	81	60	71	63	81	79	79	67	69
Misdr. tegen de openbare trouw	80	66	39	37	56	56	53	79	32	51	73	57
Vreemdelingenwetgeving	12	60	43	37	54	52	52	64	54	60	93	85
Dronkenschap en alcohol	10	63	48	54	35	56	64	67	45	50	67	78
Wapens en springstoffen	11	61	35	58	67	48	65	46	53	45	36	27
Bevolkingsregister	40	54	32	37	32	36	44	44	25	26	54	65
Jeugdbescherming	3	25	26	21	63	62	27	36	30	50	39	36
Zedenmisdriven	62	26	25	33	32	31	30	34	25	33	37	32
Misdr. tegen gezag van de overheid	18	21	12	27	11	15	18	19	27	30	24	25
Misdr. tegen het juridisch statuut van het kind	6	19	15	17	25	24	19	15	26	28	15	17
Misdr. tegen de familie	13	19	29	14	17	5	7	18	15	13	14	3
Sociaal strafwetboek	1	7	13	14	20	24	11	14	15	8	12	11
Milieu	35	10	17	11	9	5	5	5	4	3	11	10
Bescherming personen	18	4	6	11	3	11	6	13	12	4	5	4
Economische wetgeving	3	7	4	4	11	6	7	4	6	6	6	16
Arbeid	12	4	6	2	5	4	6	7	8	1	5	3
Identiteitskaart	6	6	1	3	1	1	4	7	12	2	5	2
Misdr. tegen de persoonlijke vrijheid	5	2	5	5	3	2	2	6	1	1	3	5
Andere bijzondere wetten	7	2	2	2	3	6		1	4	3	3	5
Handelspraktijken	2			1	2		2	4		1	5	13
Bescherming van de openbare inkomsten	3		5	3	2	3	1	3	2	1		1
Overtreding Strafwetboek	19			1						1		
Mensenhandel			2	2	2		1			2	1	1
Private veiligheid	5		1	1		2	1					
Andere inbreuken Strafwetboek					5	1			1			
Hormonen en doping						3	2		1	1		
Onwettige uitoefening van het openbaar gezag				1			1			1		1
Aanzetten misdaden of wanbedrijven									2	1		
Misdr. tegen de veiligheid van de staat				3								
Huisjesmelkerij				1								1
<b>Subtotaal</b>	<b>2.790</b>	<b>2.716</b>	<b>2.525</b>	<b>2.374</b>	<b>2.333</b>	<b>2.295</b>	<b>2.408</b>	<b>2.625</b>	<b>3.116</b>	<b>2.365</b>	<b>2.350</b>	<b>2.294</b>
<b>Overtreding lokaal politiereglement</b>	<b>3</b>	<b>388</b>	<b>432</b>	<b>476</b>	<b>2.943</b>	<b>2.378</b>	<b>3.177</b>	<b>3.144</b>	<b>2.311</b>	<b>3.105</b>	<b>2.512</b>	<b>2.266</b>
<b>Subtotaal</b>	<b>3</b>	<b>388</b>	<b>432</b>	<b>476</b>	<b>2.943</b>	<b>2.378</b>	<b>3.177</b>	<b>3.144</b>	<b>2.311</b>	<b>3.105</b>	<b>2.512</b>	<b>2.266</b>
<b>Totaal</b>	<b>2.793</b>	<b>3.104</b>	<b>2.957</b>	<b>2.850</b>	<b>5.276</b>	<b>4.673</b>	<b>5.585</b>	<b>5.769</b>	<b>5.427</b>	<b>5.470</b>	<b>4.862</b>	<b>4.560</b>



## I.1. Inbreukcategorie : Diefstal en afpersing (top 5 inbreuken op nationaal niveau 2023)

## Waterloo

	2000	2013	2014	2015	2016	2017	2018	2019	2020	2021	2022	2023
Diefstal zonder vzo	647	660	603	529	539	476	423	490	333	365	369	368
Diefstal met vzo	354	503	483	442	507	468	474	488	326	280	386	352
Diefstal niet nader bepaald	612	4	3	4		5	3	1	2	2	2	1
Afpersing	4	9	12	16	14	12	13	20	21	9	13	12
Andere	1											
<b>Totaal</b>	<b>1.618</b>	<b>1.176</b>	<b>1.101</b>	<b>991</b>	<b>1.060</b>	<b>961</b>	<b>913</b>	<b>999</b>	<b>682</b>	<b>656</b>	<b>770</b>	<b>733</b>







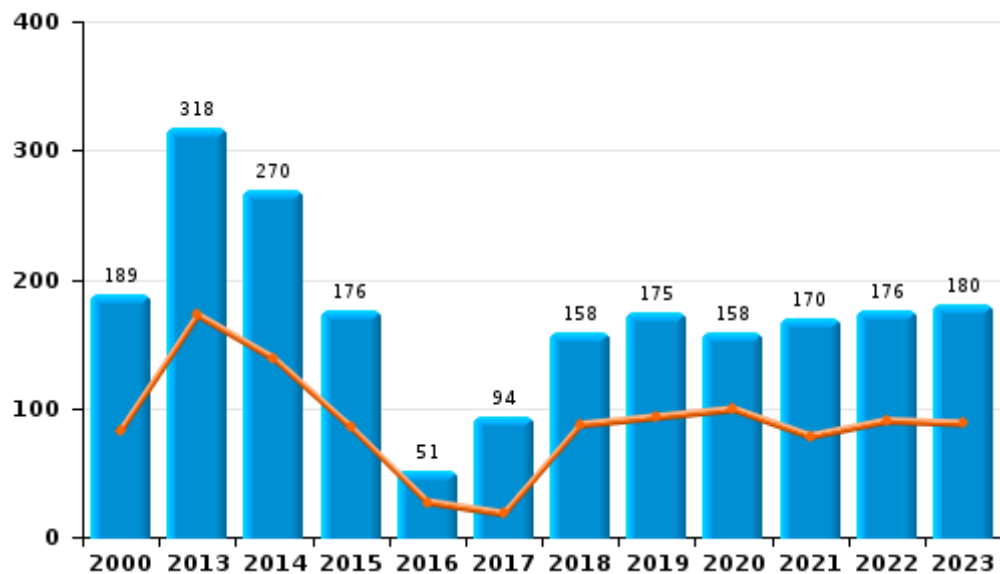
## I.2. Inbreukcategorie : Beschadigen van eigendom (top 5 inbreuken op nationaal niveau 2023)

## Waterloo

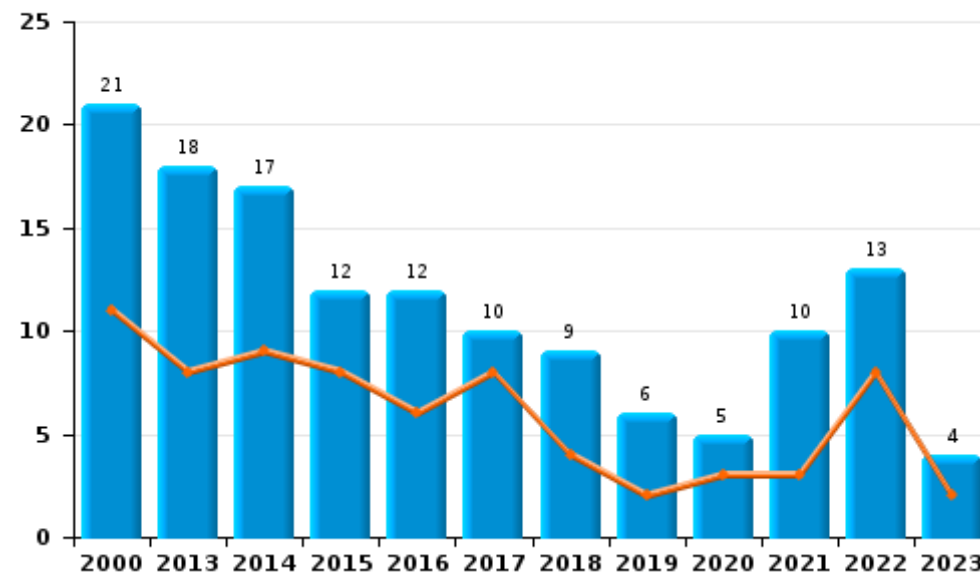
	2000	2013	2014	2015	2016	2017	2018	2019	2020	2021	2022	2023
Vandalisme	189	318	270	176	51	94	158	175	158	170	176	180
Vernieling, onbruikbaarmaking, beschadiging	99	1		2		1		1		1		
Onopzettelijke brandstichting	13	8	9	8	9	3	6	4	1	1	6	2
Opzettelijke brandstichting	8	10	8	4	3	7	3	2	4	9	7	2
<b>Totaal</b>	<b>309</b>	<b>337</b>	<b>287</b>	<b>190</b>	<b>63</b>	<b>105</b>	<b>167</b>	<b>182</b>	<b>163</b>	<b>181</b>	<b>189</b>	<b>184</b>

Jaar	
Semester 1	

Vandalisme



Brandstichting

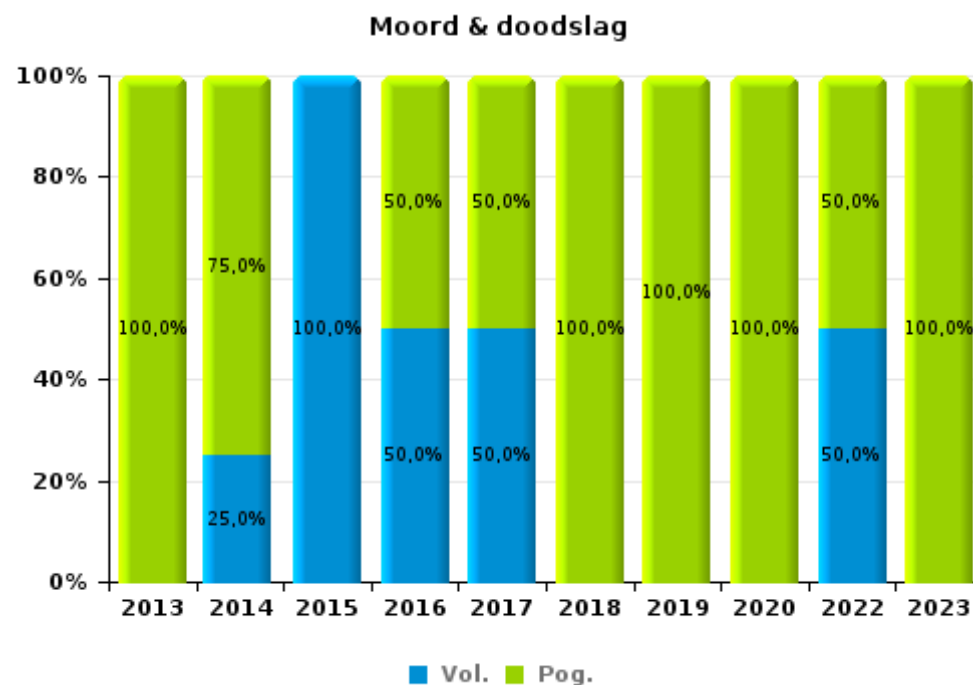
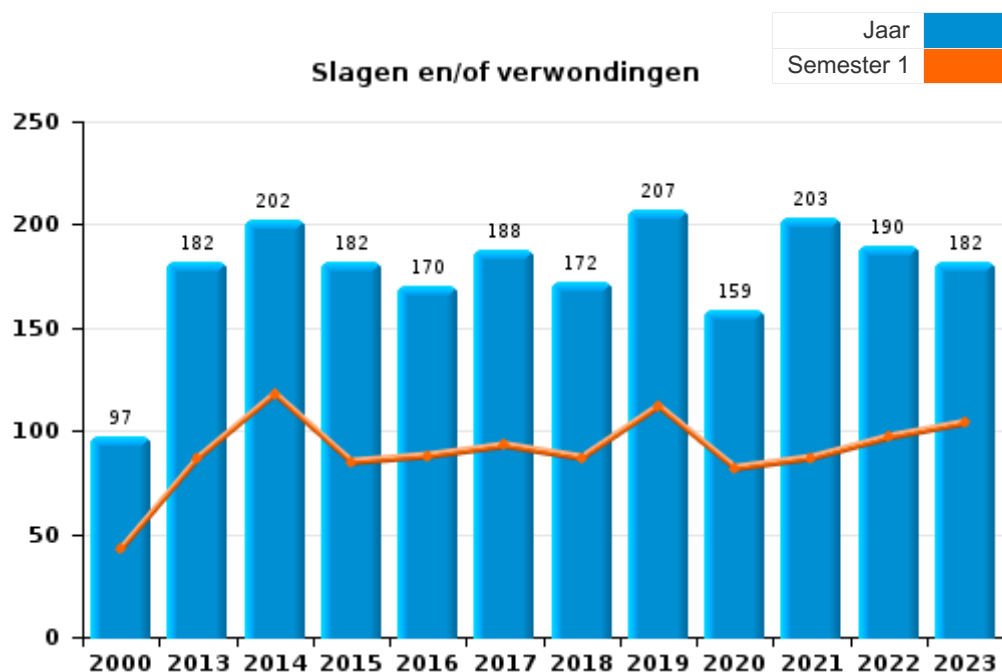




### I.3. Inbreukcategorie : Misdrijven tegen de lichamelijke integriteit (top 5 inbreuken op nationaal niveau 2023)

#### Waterloo

	2000	2013	2014	2015	2016	2017	2018	2019	2020	2021	2022	2023
<b>Slagen en/of verwondingen</b>	97	182	202	182	170	188	172	207	159	203	190	182
<b>Andere</b>	28	21	33	26	19	22	30	41	31	39	30	26
<b>Moord &amp; doodslag</b>		1	4	2	2	2	2	1	2		2	3
<b>Totaal</b>	<b>125</b>	<b>204</b>	<b>239</b>	<b>210</b>	<b>191</b>	<b>212</b>	<b>204</b>	<b>249</b>	<b>192</b>	<b>242</b>	<b>222</b>	<b>211</b>





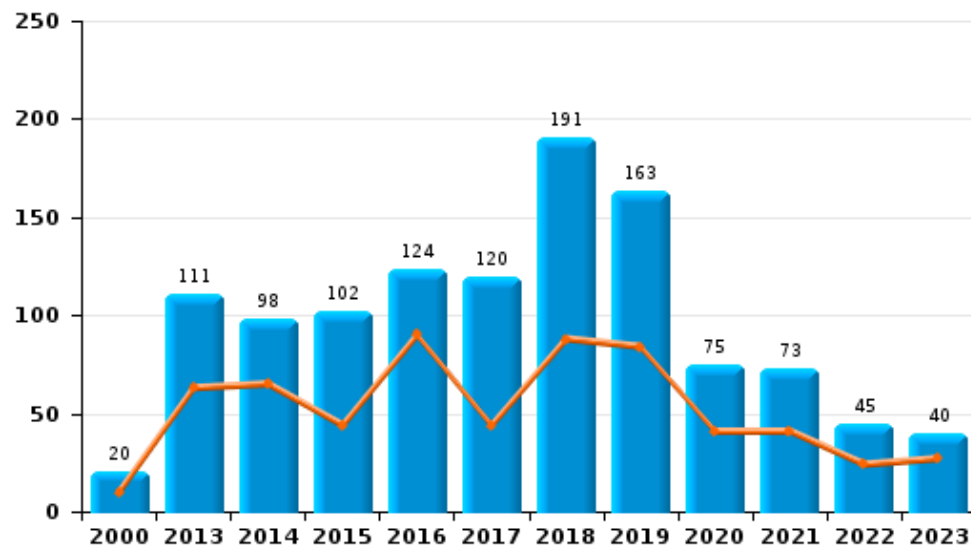
## I.4. Inbreukcategorie : Drugs (top 5 inbreuken op nationaal niveau 2023)

## Waterloo

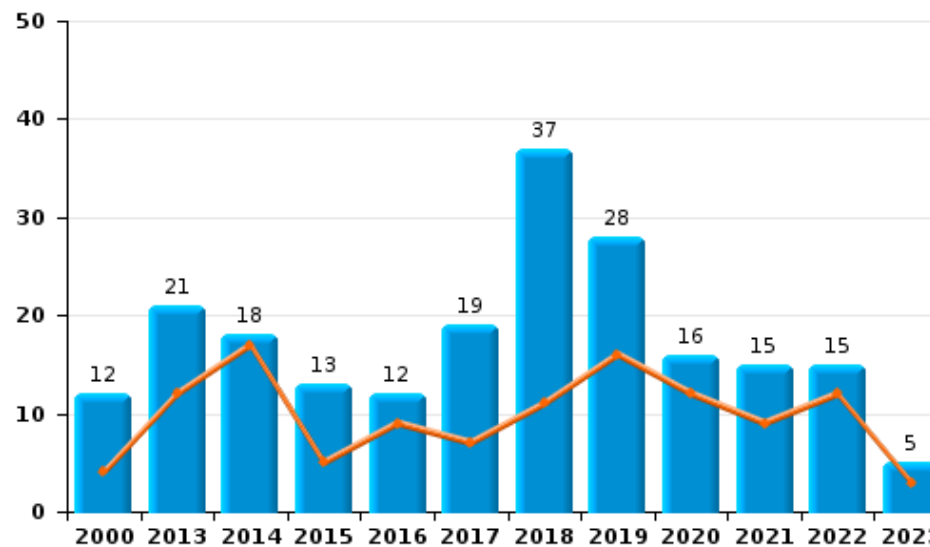
	2000	2013	2014	2015	2016	2017	2018	2019	2020	2021	2022	2023
Bezit	20	111	98	102	124	120	191	163	75	73	45	40
Handel	12	21	18	13	12	19	37	28	16	15	15	5
Gebruik	12	13	15	9	13	2	11	12	13	1		1
Andere		16	20	12	26	1	9	2	2		1	2
In- en uitvoer	1	7	3	11	2	9	6	3	1		1	
Fabricatie			5	4	2	2	4	5	2	2	1	1
<b>Totaal</b>	<b>45</b>	<b>168</b>	<b>159</b>	<b>151</b>	<b>179</b>	<b>153</b>	<b>258</b>	<b>213</b>	<b>109</b>	<b>91</b>	<b>63</b>	<b>49</b>

Jaar	
Semester 1	

Bezit



Handel



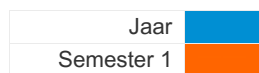




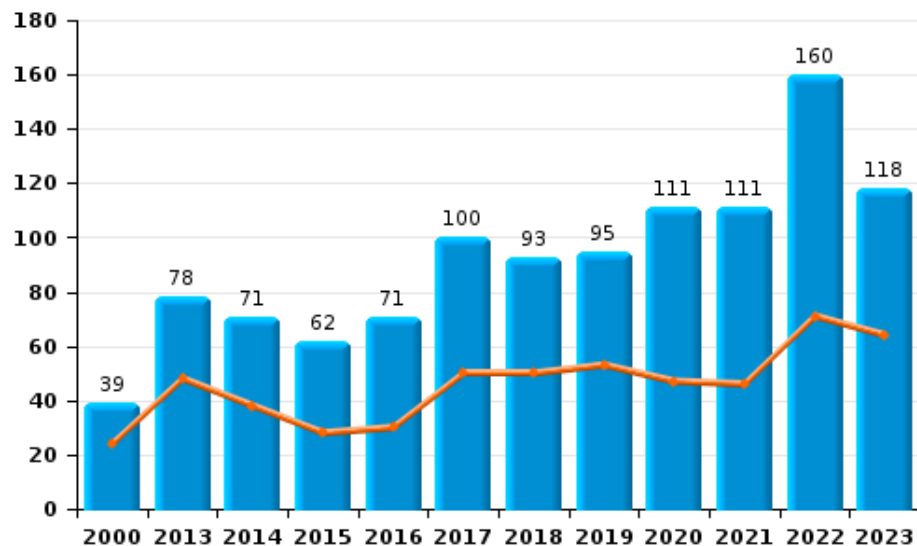
## I.5. Inbreukcategorie : Bedrog (top 5 inbreuken op nationaal niveau 2023)

## Waterloo

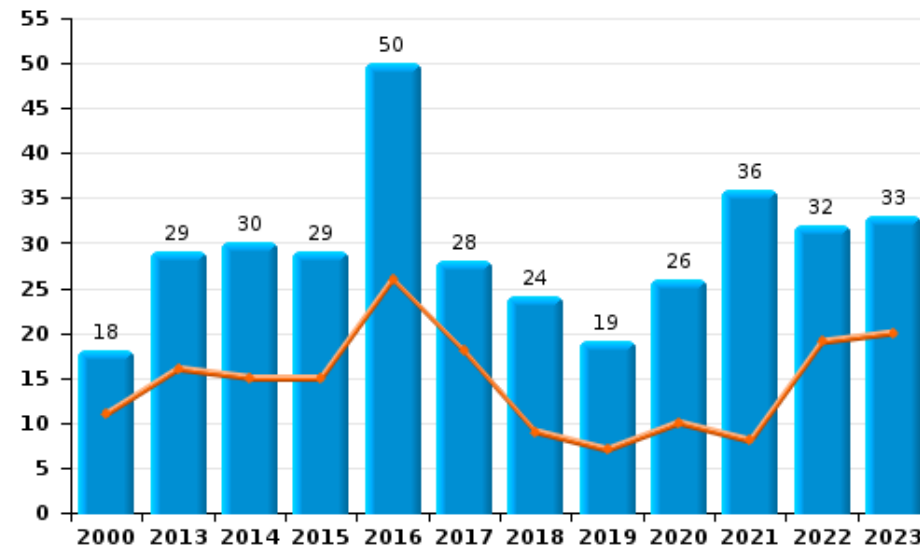
	2000	2013	2014	2015	2016	2017	2018	2019	2020	2021	2022	2023
Oplichting	39	78	71	62	71	100	93	95	111	111	160	118
Misbruik van vertrouwen en verwante misd.	18	29	30	29	50	28	24	19	26	36	32	33
Verduistering en bedrieglijke vernietiging	144	24	12	12	19	8	22	16	27	25	14	14
Bedrog: Andere	23	4	10	11	9	6	12	8	18	9	7	14
Misd. ivm insolventie		7	7	4	10	7	16	9	12	5	3	1
Flessentrekkerij	4	8	8	1	3	9	2	5	1	5		2
Heling	4	3	6	2	3	1	4	4	3	4	6	3
<b>Totaal</b>	<b>232</b>	<b>153</b>	<b>144</b>	<b>121</b>	<b>165</b>	<b>159</b>	<b>173</b>	<b>156</b>	<b>198</b>	<b>195</b>	<b>222</b>	<b>185</b>



Oplichting



Misbruik van vertrouwen en verwante misd.



# ***POLITIËLE CRIMINALITEITSSTATISTIEKEN***

---

***PLEEGPLAATS: GEMEENTE***

**Waterloo**

***DEEL II : CRIMINELE FIGUREN / FENOMENEN***



## Waterloo

### CF Diefstal vervoermiddel

	2000	2013	2014	2015	2016	2017	2018	2019	2020	2021	2022	2023
Autodiefstal	130	29	35	25	30	27	28	27	14	13	16	9
Motodiefstal	4	3	5	3		1	1		1	1	1	1
Carjacking	20	1	2		1		2	3	2			
Homejacking	5						1			1		
Garagediefstal	10	1	4	4	2		4	3		1	3	
Bromfietsdiefstal	29	1	3	2	1	1	1		4	2	3	1
Fietsdiefstal	23	11	27	41	48	28	37	31	55	52	42	40

### CF Inbraak

	2000	2013	2014	2015	2016	2017	2018	2019	2020	2021	2022	2023
Woninginbraak	507	272	226	216	242	253	272	284	175	158	256	239
Inbraak in bedrijf of handelszaak	86	46	59	49	48	42	35	32	37	22	28	16
Inbraak in openbare of overheidsinstelling	7	8	9	5	10	4	3	7	6	2	3	2
Ramkraak			1	1		1	1					
Inbraak in gebouw (totaal)	598	326	293	270	300	298	310	323	218	182	287	257



### CF Diefstal andere

	2000	2013	2014	2015	2016	2017	2018	2019	2020	2021	2022	2023
Diefstal gewapenderhand	46	9	9	9	7	6	10	10	4	3	7	4
Diefstal met geweld zonder wapen	48	37	34	48	39	33	29	42	36	24	32	26
Diefstal uit of aan voertuig	236	199	194	159	235	192	156	150	110	100	95	93
Sacjacking uit auto								1				
Diefstal van wapens en explosieven	7	6	2	5	8	5	3	5	6	3	4	1
Steaming		1		3	2	2	2	1				2
Handtasroof	1	3	3	2	1	2	2				1	
Grijpdiefstal	7	8	7	7	2	9	9	13	6	8	6	10
Zakkenrollerij	49	142	94	56	59	63	57	60	35	31	31	31
Winkeldiefstal	34	97	103	97	89	97	78	126	81	91	97	117
Diefstal met list	33	57	34	36	34	24	29	41	22	17	13	15
Metaaldiefstal		2	2	3		3	1			3	2	3
Werfdiefstal	7	6	7	15	1	6	8	8	2	3	6	3
Home-invasie						1						1
Dierendiefstal		1	3	1			1		1	2	2	
Ladingdiefstal			2	2				1				

### ICT-criminaliteit

	2000	2013	2014	2015	2016	2017	2018	2019	2020	2021	2022	2023
Betaalkaartfraude	7	34	39	90	62	44	57	81	50	55	66	66
Phishing		1	3	2		2	5	5	8	8	7	3
Ransomware					1	1			1		1	
Shouldersurfing		7	12	10	7	9	14	21	3	2	4	5
Skimming		7	3	19	4	4	2	3		2	10	5



### CF Andere

	2000	2013	2014	2015	2016	2017	2018	2019	2020	2021	2022	2023
Geweld tegen beroepen van algemeen belang	2	2	2	5	3	2	4	1	9	6	1	3
Groepsverkrachting			1	1	1		1			1		
Graffiti	1	16	9	12	1	3	3	4	8	11	16	17
Beschadiging van auto	29	192	182	114	39	69	106	112	83	98	92	106
Steekpartij		1	2		2		2		2	1		

### FE Intrafamiliaal geweld (IFG)

	2000	2013	2014	2015	2016	2017	2018	2019	2020	2021	2022	2023
IFG: fysiek, binnen het koppel	3	38	31	40	40	42	35	63	44	41	57	45
IFG: fysiek, tegen afstammelingen	2	8	6	4	14	11	6	10	10	12	10	10
IFG: fysiek, tegen andere leden	17	15	17	15	15	10	11	6	16	12	22	14
IFG: seksueel, binnen het koppel		1	1					1				1
IFG: seksueel, tegen afstammelingen	2	2	1		1		1	2	1	5		
IFG: seksueel, tegen andere leden		1								1		
IFG: psychisch, binnen het koppel	16	39	52	38	42	32	27	35	46	47	36	29
IFG: psychisch, tegen afstammelingen		2	1	1	1	2	3	1	1	15	3	4
IFG: psychisch, tegen andere leden		5	1	5	2	5	5	7	3	4	4	1
IFG: economisch, binnen het koppel		5	1	11	2	3	1	7		3	6	1
IFG: economisch, tegen afstammelingen	2				1			1		1		1
IFG: economisch, tegen andere leden	10	8	2	8	6	7	5	3	1	4	3	

### FE Hormonen en doping

	2000	2013	2014	2015	2016	2017	2018	2019	2020	2021	2022	2023
Humane doping			1			3	2		1	1		
Illegale vetmesting										1		1



### FE Drugs

	2000	2013	2014	2015	2016	2017	2018	2019	2020	2021	2022	2023
Verkoop van cocaïne		1	4	2		2	1	2	2	1	2	
Import-export van cocaïne		1				1			1			
Import-export van synthetische drugs									1			
Verkoop van synthetische drugs			6		1	1	1	3	2	1		
Productie van cannabis (teelt)			3	1	2		1	1	1	1	1	

### FE Wapenzwendel

	2000	2013	2014	2015	2016	2017	2018	2019	2020	2021	2022	2023
Handel en productie van vuurwapen				1	1		2	1	1		1	
Handel en productie van niet-vuurwapen		1		3								

### FE Mensenhandel

	2000	2013	2014	2015	2016	2017	2018	2019	2020	2021	2022	2023
Mensenhandel - economische uitbuiting	1		2	2	1		1					
Mensenhandel - seksuele uitbuiting	5	2	3	1	1						1	2



### FE Geweld in de publieke ruimte

	2000	2013	2014	2015	2016	2017	2018	2019	2020	2021	2022	2023
Fysiek geweld (openbaar vervoer)	6	1	4	7	2	1	1	2	1	5	1	3
Fysiek geweld (openbare weg)	20	78	79	78	56	68	71	87	56	96	72	85
Fysiek geweld (andere openbare plaats)		2	3	4	3	5	4	3	3	2	7	
Fysiek geweld (publiek toegankelijke plaats)	32	40	48	46	38	53	48	49	27	24	47	34
Seksueel geweld (openbaar vervoer)	2				1					1		
Seksueel geweld (openbare weg)	3	2	3	4	9	2	1	8	3	7	2	8
Seksueel geweld (andere openbare plaats)			2			1	2	1	1	2	1	
Seksueel geweld (publiek toegankelijke plaats)	4	6	2	7	4	2	4	5	2	3	9	5
Psychisch geweld (openbaar vervoer)	1		1	5		3	3	4	1		3	
Psychisch geweld (openbare weg)	17	60	49	46	47	70	70	69	52	58	52	62
Psychisch geweld (andere openbare plaats)	1	1	5	4	8	2	1	4	8	5	8	3
Psychisch geweld (publiek toegankelijke plaats)	18	22	29	28	30	34	21	22	11	22	23	26
Diefstal gewapenderhand (openbaar vervoer)	2		1									
Diefstal gewapenderhand (openbare weg)	7	1	4	5	3	1	5	7	1	2	2	2
Diefstal gewapenderhand (publiek toegank. plaats)	21	6	1	3	1	4	3	1	2		4	
Diefstal geweld zonder wapen (openbaar vervoer)	4	1	1	2	1	1				1	1	2
Diefstal geweld zonder wapen (openbare weg)	23	17	18	23	20	15	16	21	7	8	14	14
Diefstal geweld zonder wapen (and. openb. plaats)	2	2			1	2		2	1	1	1	
Diefstal geweld zonder wapen (pub. toegank. pl.)	14	9	7	11	10	10	9	10	10	6	4	6

### FE Andere

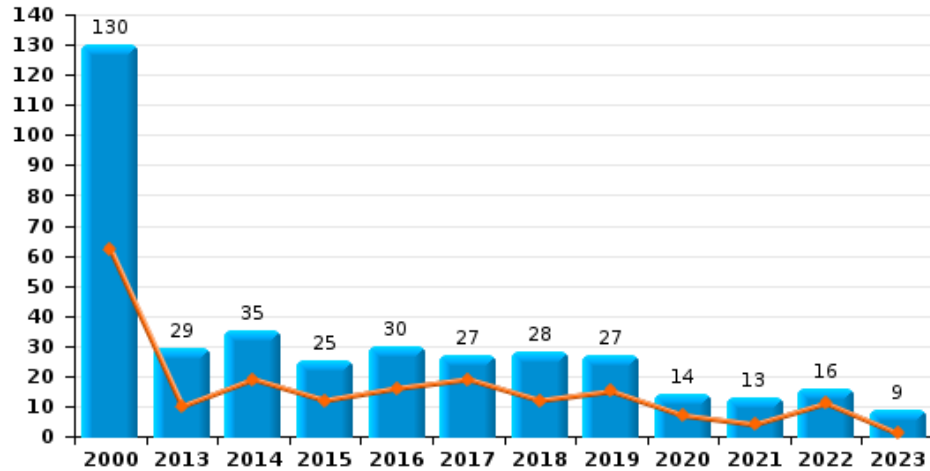
	2000	2013	2014	2015	2016	2017	2018	2019	2020	2021	2022	2023
Nepagenten		9	3	14	5	7	3	4	6	1	3	1
Terrorisme, extremisme en radicalisme				4	1	1		1			1	
Cyberbelaging	16	36	56	56	39	53	55	55	34	45	31	42
Identiteitsfraude	9	18	24	21	30	36	17	27	20	22	23	29



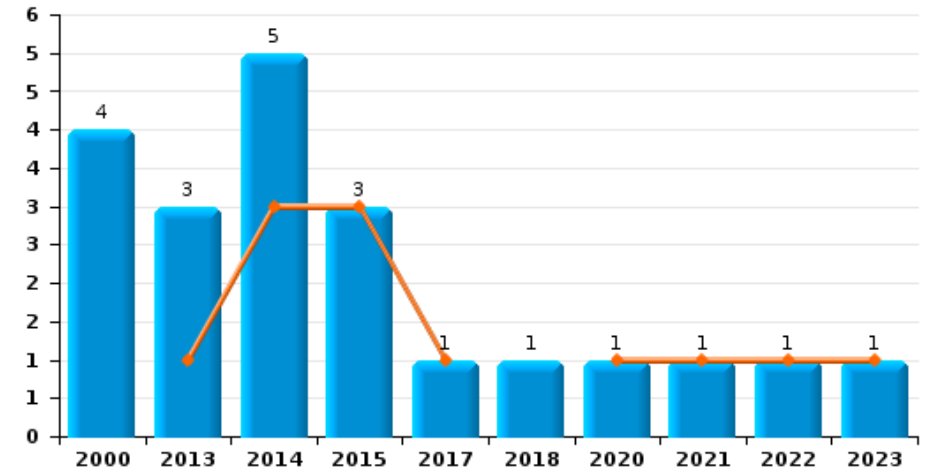
## Waterloo

Jaar  
Semester 1

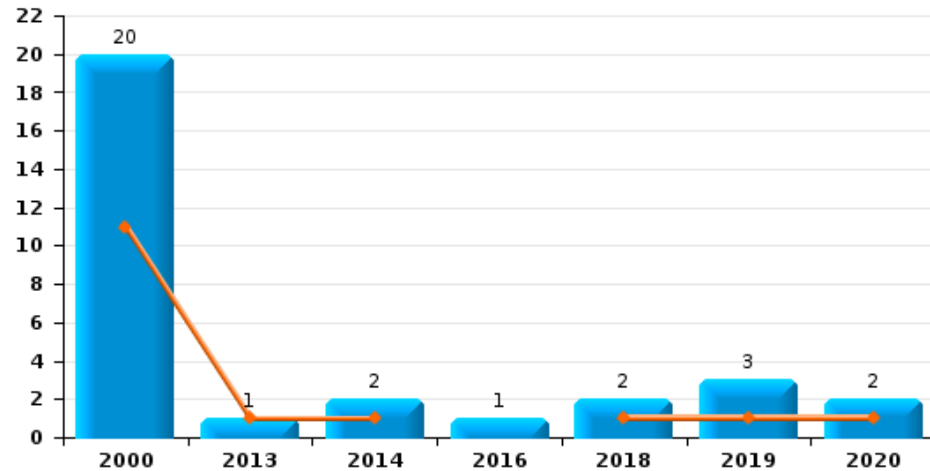
### Autodiefstal



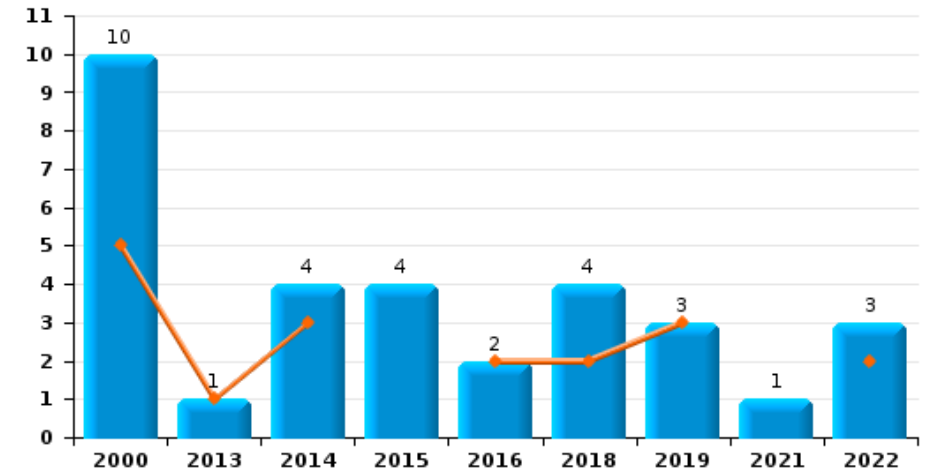
### Motodiefstal



### Carjacking



### Garagediefstal



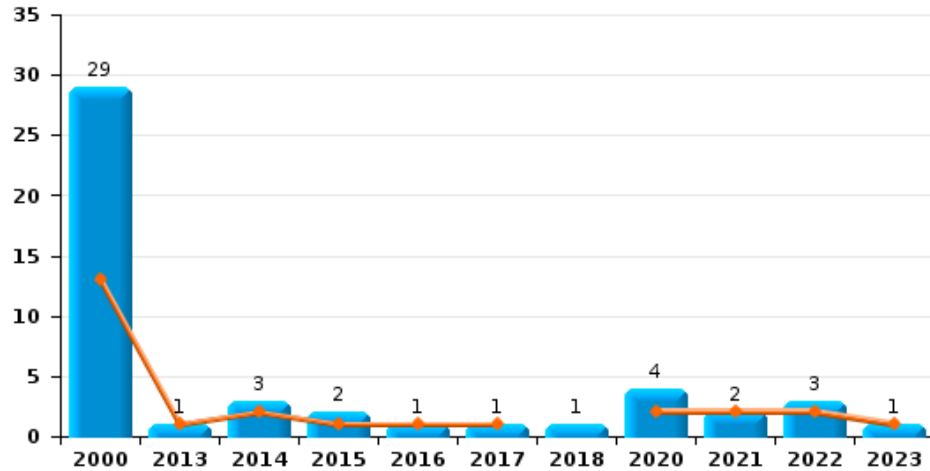




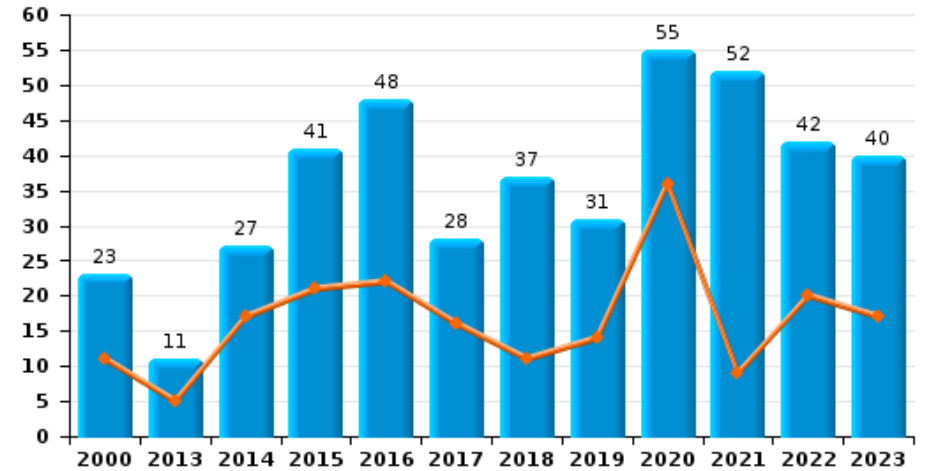
**Waterloo**

Jaar	<span style="color: blue;">■</span>
Semester 1	<span style="color: orange;">■</span>

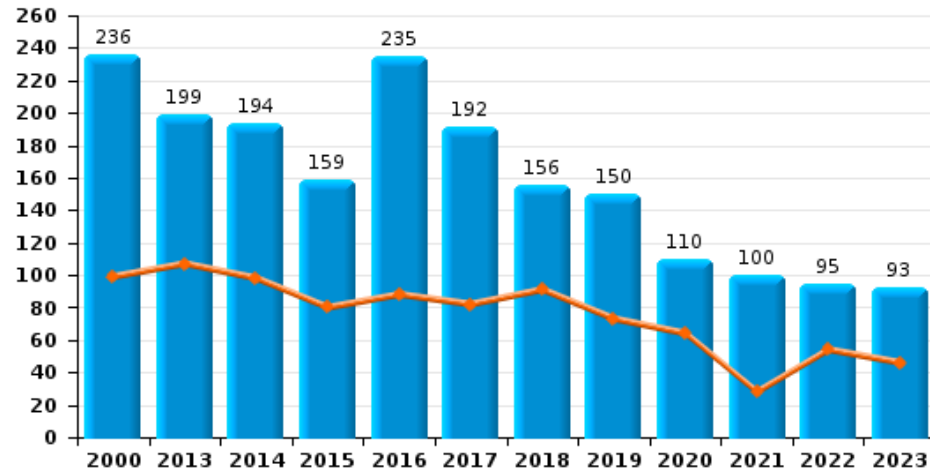
**Bromfietsdiefstal**



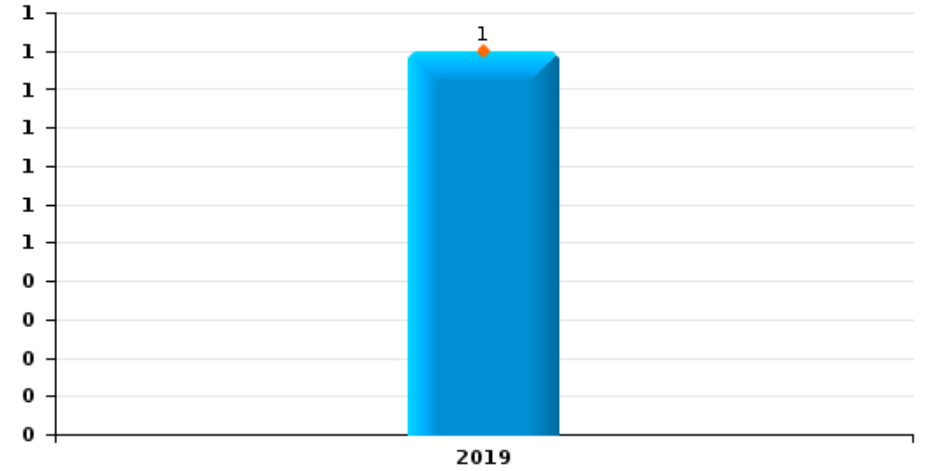
**Fietsdiefstal**



**Diefstal uit of aan voertuig**



**Sacjacking uit auto**

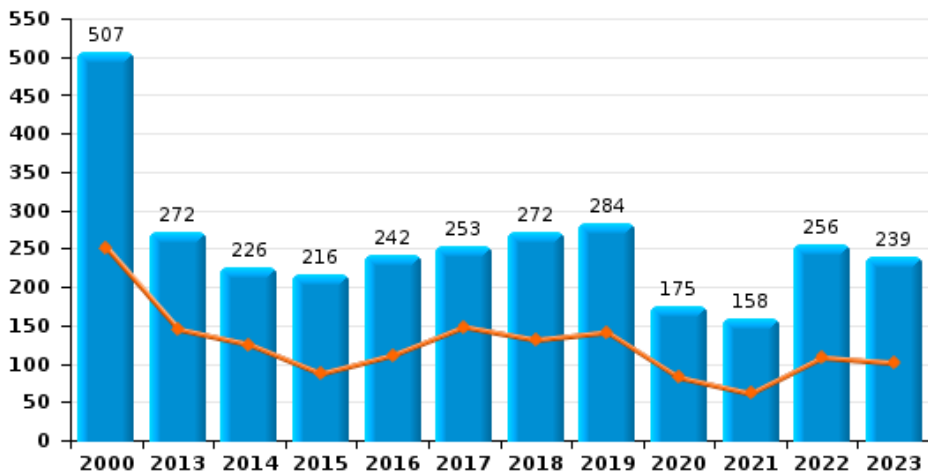




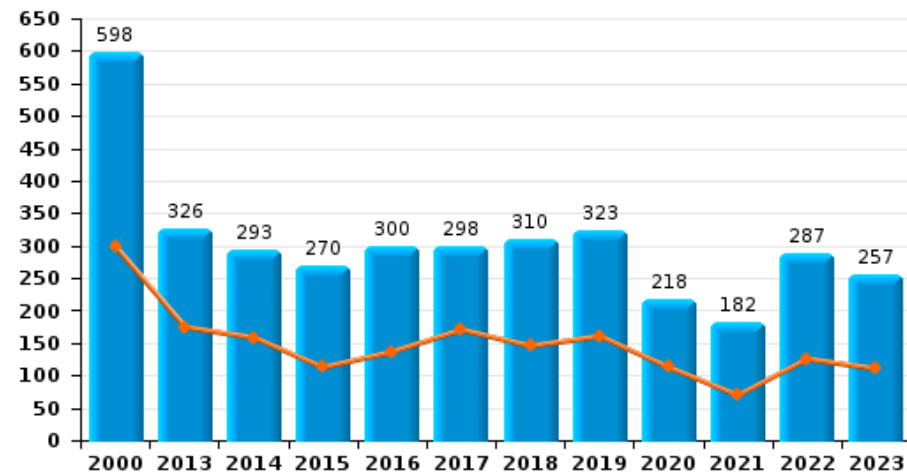
## Waterloo

Jaar	<span style="color: blue;">■</span>
Semester 1	<span style="color: orange;">■</span>

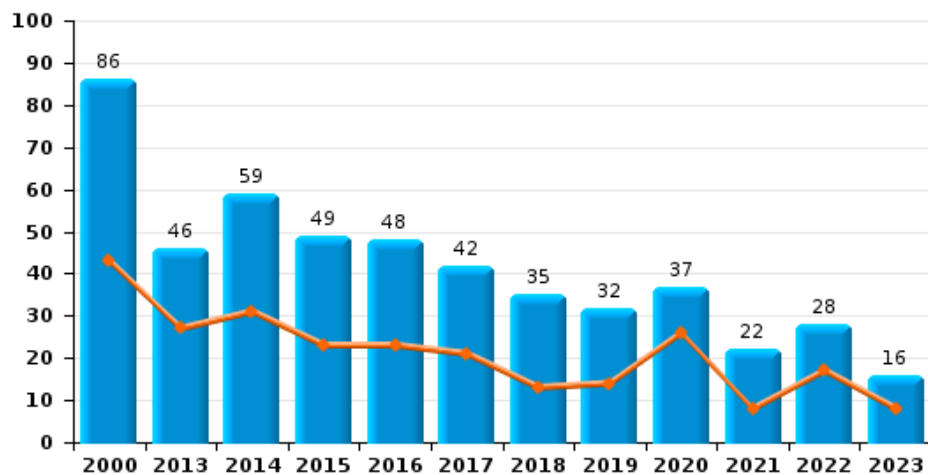
### Woninginbraak



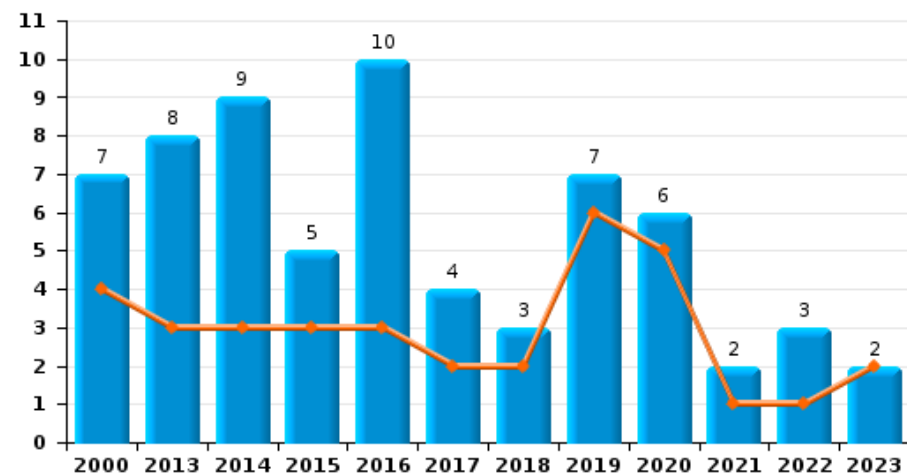
### Inbraak in gebouw (totaal)



### Inbraak in bedrijf of handelszaak





### Inbraak in openbare of overheidsinstelling

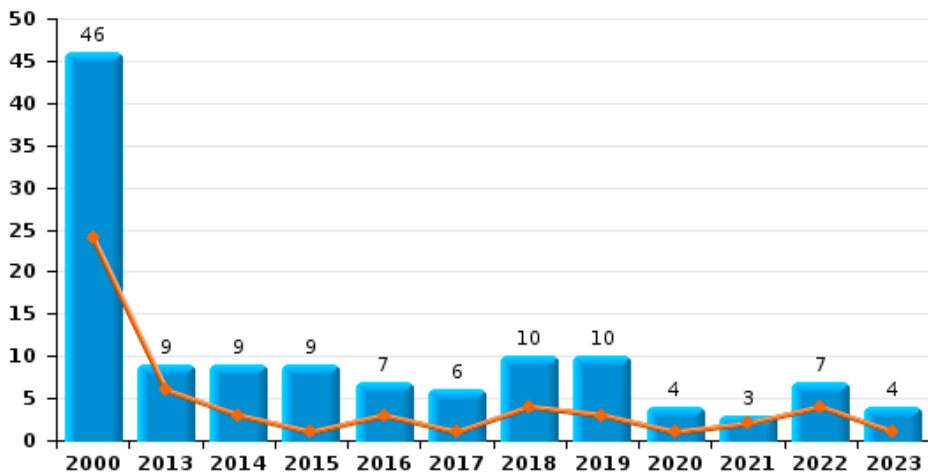




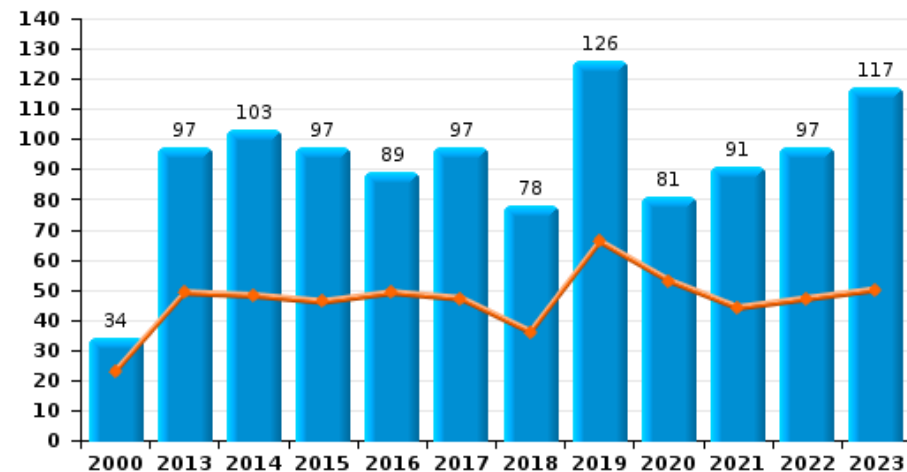
## Waterloo

Jaar   
Semester 1 

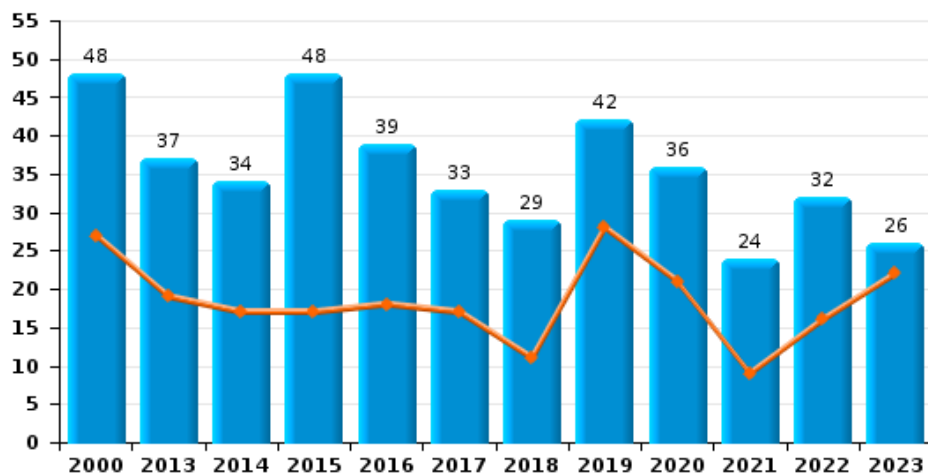
### Diefstal gewapenderhand



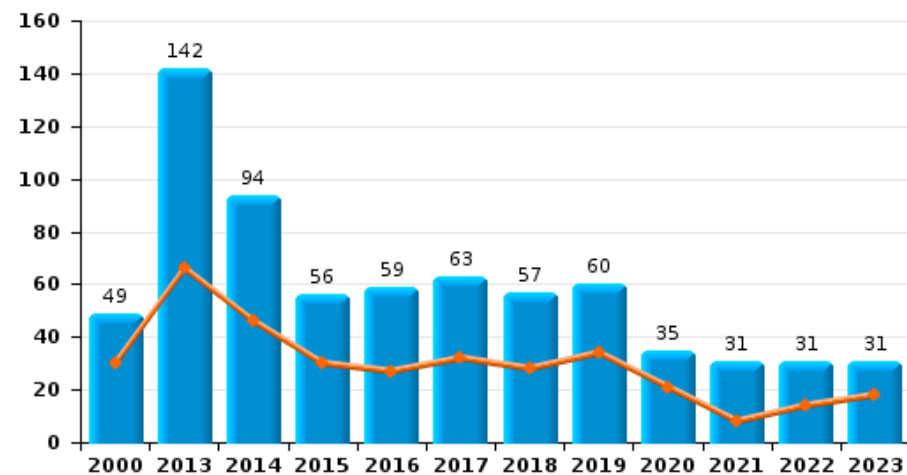
### Winkeldiefstal



### Diefstal met geweld zonder wapen

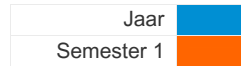


### Zakkenrollerij

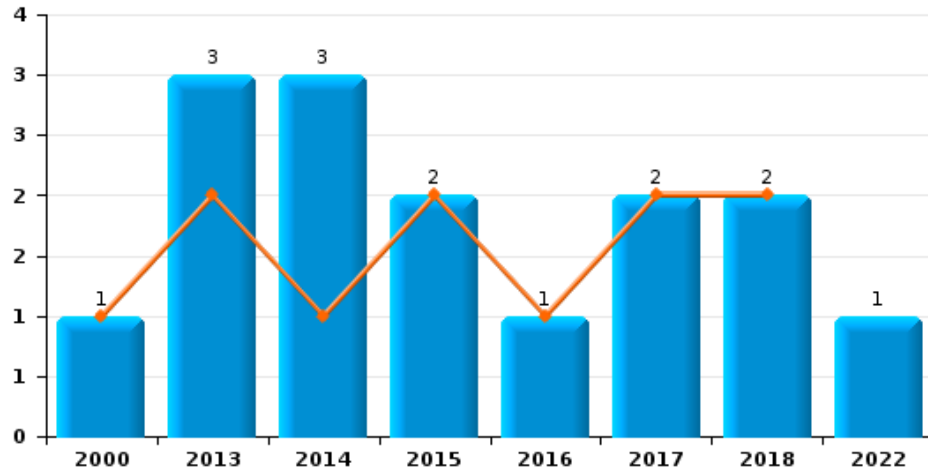




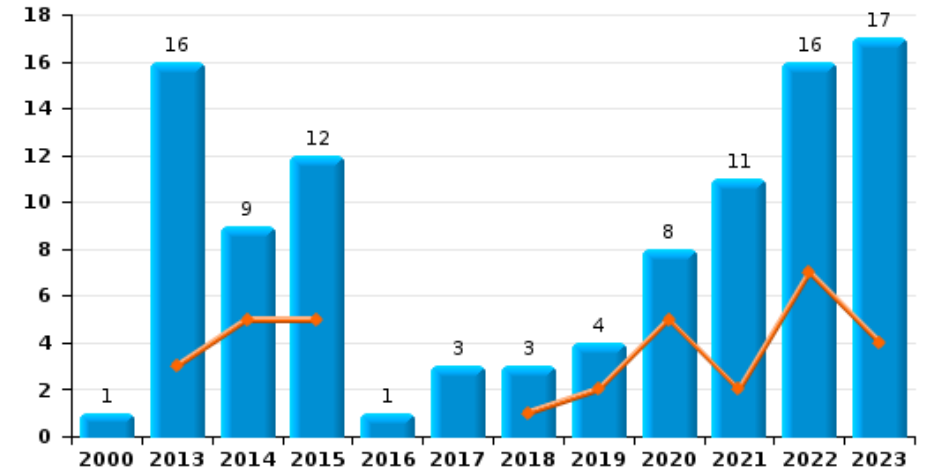
**Waterloo**



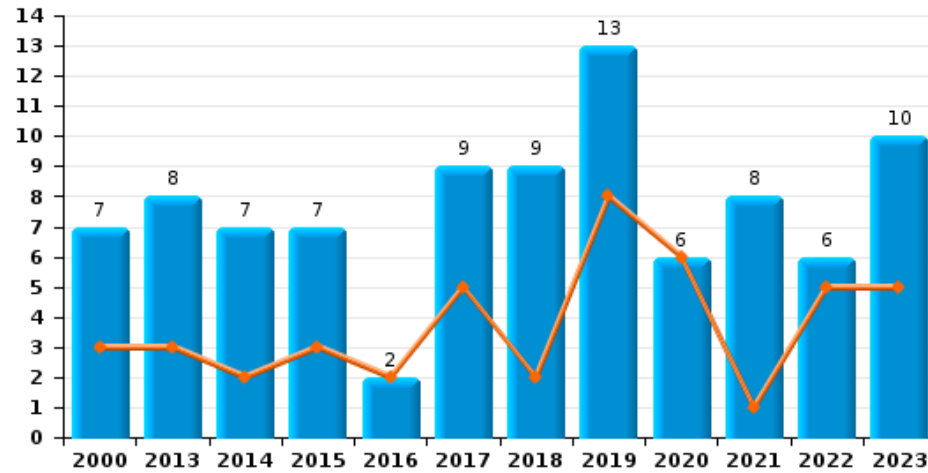
**Handtasroof**



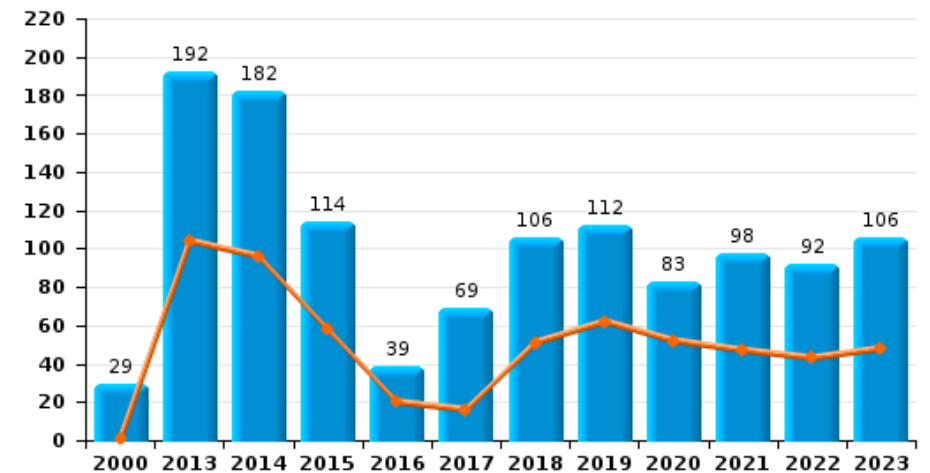
**Graffiti**



**Grijpdiefstal**



**Beschadiging van auto**





## Waterloo

### CF Diefstal vervoermiddel

		2000	2013	2014	2015	2016	2017	2018	2019	2020	2021	2022	2023
Autodiefstal	Sem 1	62	10	19	12	16	19	12	15	7	4	11	1
	Sem 2	68	19	16	13	14	8	16	12	7	9	5	8
Totaal		130	29	35	25	30	27	28	27	14	13	16	9
Motodiefstal	Sem 1		1	3	3		1			1	1	1	1
	Sem 2	4	2	2				1					
Totaal		4	3	5	3		1	1		1	1	1	1
Carjacking	Sem 1	11	1	1				1	1	1			
	Sem 2	9		1		1		1	2	1			
Totaal		20	1	2		1		2	3	2			
Homejacking	Sem 1	3									1		
	Sem 2	2						1					
Totaal		5						1			1		
Garagediefstal	Sem 1	5	1	3		2		2	3			2	
	Sem 2	5		1	4			2			1	1	
Totaal		10	1	4	4	2		4	3		1	3	
Bromfietsdiefstal	Sem 1	13	1	2	1	1	1			2	2	2	1
	Sem 2	16		1	1			1		2		1	
Totaal		29	1	3	2	1	1	1		4	2	3	1
Fietsdiefstal	Sem 1	11	5	17	21	22	16	11	14	36	9	20	17
	Sem 2	12	6	10	20	26	12	26	17	19	43	22	23
Totaal		23	11	27	41	48	28	37	31	55	52	42	40



## CF Inbraak

		2000	2013	2014	2015	2016	2017	2018	2019	2020	2021	2022	2023
Woninginbraak	Sem 1	251	145	125	87	111	148	131	141	82	61	108	101
	Sem 2	256	127	101	129	131	105	141	143	93	97	148	138
<b>Totaal</b>		<b>507</b>	<b>272</b>	<b>226</b>	<b>216</b>	<b>242</b>	<b>253</b>	<b>272</b>	<b>284</b>	<b>175</b>	<b>158</b>	<b>256</b>	<b>239</b>
Inbraak in bedrijf of handelszaak	Sem 1	43	27	31	23	23	21	13	14	26	8	17	8
	Sem 2	43	19	28	26	25	21	22	18	11	14	11	8
<b>Totaal</b>		<b>86</b>	<b>46</b>	<b>59</b>	<b>49</b>	<b>48</b>	<b>42</b>	<b>35</b>	<b>32</b>	<b>37</b>	<b>22</b>	<b>28</b>	<b>16</b>
Inbraak in openbare of overheidsinstelling	Sem 1	4	3	3	3	3	2	2	6	5	1	1	2
	Sem 2	3	5	6	2	7	2	1	1	1	1	2	
<b>Totaal</b>		<b>7</b>	<b>8</b>	<b>9</b>	<b>5</b>	<b>10</b>	<b>4</b>	<b>3</b>	<b>7</b>	<b>6</b>	<b>2</b>	<b>3</b>	<b>2</b>
Ramkraak	Sem 1							1					
	Sem 2			1	1		1						
<b>Totaal</b>				<b>1</b>	<b>1</b>		<b>1</b>	<b>1</b>					
Inbraak in gebouw (totaal)	Sem 1	298	175	159	113	137	171	146	161	113	70	126	111
	Sem 2	300	151	134	157	163	127	164	162	105	112	161	146
<b>Totaal</b>		<b>598</b>	<b>326</b>	<b>293</b>	<b>270</b>	<b>300</b>	<b>298</b>	<b>310</b>	<b>323</b>	<b>218</b>	<b>182</b>	<b>287</b>	<b>257</b>

## CF Diefstal andere

		2000	2013	2014	2015	2016	2017	2018	2019	2020	2021	2022	2023
Diefstal gewapenderhand	Sem 1	24	6	3	1	3	1	4	3	1	2	4	1
	Sem 2	22	3	6	8	4	5	6	7	3	1	3	3
<b>Totaal</b>		<b>46</b>	<b>9</b>	<b>9</b>	<b>9</b>	<b>7</b>	<b>6</b>	<b>10</b>	<b>10</b>	<b>4</b>	<b>3</b>	<b>7</b>	<b>4</b>
Diefstal met geweld zonder wapen	Sem 1	27	19	17	17	18	17	11	28	21	9	16	22
	Sem 2	21	18	17	31	21	16	18	14	15	15	16	4
<b>Totaal</b>		<b>48</b>	<b>37</b>	<b>34</b>	<b>48</b>	<b>39</b>	<b>33</b>	<b>29</b>	<b>42</b>	<b>36</b>	<b>24</b>	<b>32</b>	<b>26</b>
Diefstal uit of aan voertuig	Sem 1	99	107	98	80	88	82	91	73	64	28	54	46
	Sem 2	137	92	96	79	147	110	65	77	46	72	41	47
<b>Totaal</b>		<b>236</b>	<b>199</b>	<b>194</b>	<b>159</b>	<b>235</b>	<b>192</b>	<b>156</b>	<b>150</b>	<b>110</b>	<b>100</b>	<b>95</b>	<b>93</b>



## CF Diefstal andere

		2000	2013	2014	2015	2016	2017	2018	2019	2020	2021	2022	2023
Sacjacking uit auto	Sem 1								1				
	Totaal								1				
Diefstal van wapens en explosieven	Sem 1		4		2	2	4	1	2	5		1	
	Sem 2	7	2	2	3	6	1	2	3	1	3	3	1
Totaal		7	6	2	5	8	5	3	5	6	3	4	1
Steaming	Sem 1				2	1	2						2
	Sem 2		1		1	1		2	1				
Totaal			1		3	2	2	2	1				2
Handtasroof	Sem 1	1	2	1	2	1	2	2					
	Sem 2		1	2								1	
Totaal		1	3	3	2	1	2	2				1	
Grijpdiefstal	Sem 1	3	3	2	3	2	5	2	8	6	1	5	5
	Sem 2	4	5	5	4		4	7	5		7	1	5
Totaal		7	8	7	7	2	9	9	13	6	8	6	10
Zakkenrollerij	Sem 1	30	66	46	30	27	32	28	34	21	8	14	18
	Sem 2	19	76	48	26	32	31	29	26	14	23	17	13
Totaal		49	142	94	56	59	63	57	60	35	31	31	31
Winkeldiefstal	Sem 1	23	49	48	46	49	47	36	66	53	44	47	50
	Sem 2	11	48	55	51	40	50	42	60	28	47	50	67
Totaal		34	97	103	97	89	97	78	126	81	91	97	117
Diefstal met list	Sem 1	20	42	17	18	13	12	16	21	13	9	7	11
	Sem 2	13	15	17	18	21	12	13	20	9	8	6	4
Totaal		33	57	34	36	34	24	29	41	22	17	13	15
Metaaldiefstal	Sem 1			2	1		2				1		2
	Sem 2		2		2		1	1			2	2	1
Totaal			2	2	3		3	1			3	2	3



## CF Diefstal andere

		2000	2013	2014	2015	2016	2017	2018	2019	2020	2021	2022	2023
Werfdiefstal	Sem 1	4	3	3	6		5	3	6	1	2	3	1
	Sem 2	3	3	4	9	1	1	5	2	1	1	3	2
Totaal		7	6	7	15	1	6	8	8	2	3	6	3
Home-invasie	Sem 2						1						1
	Totaal						1						1
Dierendiefstal	Sem 1		1	1						1		1	
	Sem 2			2	1			1			2	1	
Totaal			1	3	1			1		1	2	2	
Ladingdiefstal	Sem 1			1	1								
	Sem 2			1	1				1				
Totaal				2	2				1				





## ICT-criminaliteit

		2000	2013	2014	2015	2016	2017	2018	2019	2020	2021	2022	2023
Betaalkaartfraude	Sem 1	4	22	18	52	45	26	32	50	18	33	38	40
	Sem 2	3	12	21	38	17	18	25	31	32	22	28	26
Totaal		7	34	39	90	62	44	57	81	50	55	66	66
Phishing	Sem 1			3	2			1	2	8	7	5	2
	Sem 2		1				2	4	3		1	2	1
Totaal			1	3	2		2	5	5	8	8	7	3
Ransomware	Sem 1									1		1	
	Sem 2					1	1						
Totaal						1	1			1		1	
Shouldersurfing	Sem 1		5	7	3	7	3	9	16	1		2	2
	Sem 2		2	5	7		6	5	5	2	2	2	3
Totaal			7	12	10	7	9	14	21	3	2	4	5
Skimming	Sem 1		5	1	4	2	2		2		1	9	4
	Sem 2		2	2	15	2	2	2	1		1	1	1
Totaal			7	3	19	4	4	2	3		2	10	5



## CF Andere

		2000	2013	2014	2015	2016	2017	2018	2019	2020	2021	2022	2023
Geweld tegen beroepen van algemeen belang	Sem 1	1	1	1	4	1		1	1	5	1	1	1
	Sem 2	1	1	1	1	2	2	3		4	5		2
Totaal		2	2	2	5	3	2	4	1	9	6	1	3
Groepsverkrachting	Sem 1				1	1							
	Sem 2			1				1			1		
Totaal				1	1	1		1			1		
Graffiti	Sem 1		3	5	5			1	2	5	2	7	4
	Sem 2	1	13	4	7	1	3	2	2	3	9	9	13
Totaal		1	16	9	12	1	3	3	4	8	11	16	17
Beschadiging van auto	Sem 1	1	104	96	58	20	16	51	62	52	47	43	48
	Sem 2	28	88	86	56	19	53	55	50	31	51	49	58
Totaal		29	192	182	114	39	69	106	112	83	98	92	106
Steekpartij	Sem 1			1		1		1					
	Sem 2		1	1		1		1		2	1		
Totaal			1	2		2		2		2	1		

## FE Intrafamiliaal geweld (IFG)

		2000	2013	2014	2015	2016	2017	2018	2019	2020	2021	2022	2023
IFG: fysiek, binnen het koppel	Sem 1	2	17	21	15	21	20	17	28	26	18	25	26
	Sem 2	1	21	10	25	19	22	18	35	18	23	32	19
Totaal		3	38	31	40	40	42	35	63	44	41	57	45
IFG: fysiek, tegen afstammelingen	Sem 1	1	5	3	2	5	5	2	5	5	5	4	8
	Sem 2	1	3	3	2	9	6	4	5	5	7	6	2
Totaal		2	8	6	4	14	11	6	10	10	12	10	10
IFG: fysiek, tegen andere leden	Sem 1	5	6	13	5	9	5	6	3	9	9	10	5
	Sem 2	12	9	4	10	6	5	5	3	7	3	12	9
Totaal		17	15	17	15	15	10	11	6	16	12	22	14



## FE Intrafamiliaal geweld (IFG)

		2000	2013	2014	2015	2016	2017	2018	2019	2020	2021	2022	2023
IFG: seksueel, binnen het koppel	Sem 2		1	1					1				1
	Totaal		1	1					1				1
IFG: seksueel, tegen afstammelingen	Sem 1	2	1	1		1		1	2		2		
	Sem 2		1							1	3		
Totaal		2	2	1		1		1	2	1	5		
IFG: seksueel, tegen andere leden	Sem 1		1								1		
	Totaal		1								1		
IFG: psychisch, binnen het koppel	Sem 1	10	21	37	11	26	23	14	16	29	20	16	14
	Sem 2	6	18	15	27	16	9	13	19	17	27	20	15
Totaal		16	39	52	38	42	32	27	35	46	47	36	29
IFG: psychisch, tegen afstammelingen	Sem 1		1	1	1	1	2	3		1	6	1	2
	Sem 2		1						1		9	2	2
Totaal			2	1	1	1	2	3	1	1	15	3	4
IFG: psychisch, tegen andere leden	Sem 1		2	1	3	2	2		3	1	4	4	1
	Sem 2		3		2		3	5	4	2			
Totaal		5	1	5	2	5	5	7	3	4	4	1	
IFG: economisch, binnen het koppel	Sem 1		3		6	2			5		2	4	1
	Sem 2		2	1	5		3	1	2		1	2	
Totaal		5	1	11	2	3	1	7		3	6	1	
IFG: economisch, tegen afstammelingen	Sem 1	1				1			1				
	Sem 2	1									1		1
Totaal		2				1			1		1		1
IFG: economisch, tegen andere leden	Sem 1	8	5	1	7	4	2	3	1	1	3	1	
	Sem 2	2	3	1	1	2	5	2	2		1	2	
Totaal		10	8	2	8	6	7	5	3	1	4	3	



## FE Hormonen en doping

		2000	2013	2014	2015	2016	2017	2018	2019	2020	2021	2022	2023
Humane doping	Sem 1			1			1	1			1		
	Sem 2						2	1		1			
Totaal				1			3	2		1	1		
Illegale vetmesting	Sem 1										1		1
	Totaal										1		1

## FE Drugs

		2000	2013	2014	2015	2016	2017	2018	2019	2020	2021	2022	2023
Verkoop van cocaïne	Sem 1			3	1		1		2	1	1	2	
	Sem 2		1	1	1		1	1		1			
Totaal			1	4	2		2	1	2	2	1	2	
Import-export van cocaïne	Sem 2		1				1			1			
	Totaal		1				1			1			
Import-export van synthetische drugs	Sem 2									1			
	Totaal									1			
Verkoop van synthetische drugs	Sem 1			6		1							
	Sem 2						1	1	3	2	1		
Totaal				6		1	1	1	3	2	1		
Productie van cannabis (teelt)	Sem 1			1	1	2					1	1	
	Sem 2			2				1	1	1			
Totaal				3	1	2		1	1	1	1	1	



## FE Wapenzwendel

		2000	2013	2014	2015	2016	2017	2018	2019	2020	2021	2022	2023
Handel en productie van vuurwapen	Sem 1					1				1			
	Sem 2				1			2	1			1	
Totaal					1	1		2	1	1		1	
Handel en productie van niet-vuurwapen	Sem 1		1		1								
	Sem 2				2								
Totaal			1		3								

## FE Mensenhandel

		2000	2013	2014	2015	2016	2017	2018	2019	2020	2021	2022	2023
Mensenhandel - economische uitbuiting	Sem 1					1		1					
	Sem 2	1		2	2								
Totaal		1		2	2	1		1					
Mensenhandel - seksuele uitbuiting	Sem 1	3		1	1								2
	Sem 2	2	2	2		1						1	
Totaal		5	2	3	1	1						1	2

## FE Geweld in de publieke ruimte

		2000	2013	2014	2015	2016	2017	2018	2019	2020	2021	2022	2023
Fysiek geweld (openbaar vervoer)	Sem 1	2		3	4		1		1	1	3		
	Sem 2	4	1	1	3	2		1	1		2	1	3
Totaal		6	1	4	7	2	1	1	2	1	5	1	3
Fysiek geweld (openbare weg)	Sem 1	4	33	38	36	30	41	38	51	28	37	39	48
	Sem 2	16	45	41	42	26	27	33	36	28	59	33	37
Totaal		20	78	79	78	56	68	71	87	56	96	72	85



## FE Geweld in de publieke ruimte

		2000	2013	2014	2015	2016	2017	2018	2019	2020	2021	2022	2023
Fysiek geweld (andere openbare plaats)	Sem 1			1	1	1	1	2	2	2	1	1	
	Sem 2		2	2	3	2	4	2	1	1	1	6	
Totaal			2	3	4	3	5	4	3	3	2	7	
Fysiek geweld (publiek toegankelijke plaats)	Sem 1	16	18	29	20	20	22	25	28	12	8	26	18
	Sem 2	16	22	19	26	18	31	23	21	15	16	21	16
Totaal		32	40	48	46	38	53	48	49	27	24	47	34
Seksueel geweld (openbaar vervoer)	Sem 1	1				1							
	Sem 2	1									1		
Totaal		2				1					1		
Seksueel geweld (openbare weg)	Sem 1	2		1	2	4	1	1		1	2	1	5
	Sem 2	1	2	2	2	5	1		8	2	5	1	3
Totaal		3	2	3	4	9	2	1	8	3	7	2	8
Seksueel geweld (andere openbare plaats)	Sem 1						1	2			1		
	Sem 2			2					1	1	1	1	
Totaal				2			1	2	1	1	2	1	
Seksueel geweld (publiek toegankelijke plaats)	Sem 1	2	5		4	3	1	2	2		1	6	1
	Sem 2	2	1	2	3	1	1	2	3	2	2	3	4
Totaal		4	6	2	7	4	2	4	5	2	3	9	5
Psychisch geweld (openbaar vervoer)	Sem 1	1			2		2	1	3	1		2	
	Sem 2			1	3		1	2	1			1	
Totaal		1		1	5		3	3	4	1		3	
Psychisch geweld (openbare weg)	Sem 1	9	33	26	25	32	43	33	33	29	28	23	34
	Sem 2	8	27	23	21	15	27	37	36	23	30	29	28
Totaal		17	60	49	46	47	70	70	69	52	58	52	62
Psychisch geweld (andere openbare plaats)	Sem 1	1	1	2	1	2	1	1	3	2	4	2	2
	Sem 2			3	3	6	1		1	6	1	6	1
Totaal		1	1	5	4	8	2	1	4	8	5	8	3



## FE Geweld in de publieke ruimte

		2000	2013	2014	2015	2016	2017	2018	2019	2020	2021	2022	2023
Psychisch geweld (publiek toegankelijke plaats)	Sem 1	8	13	14	13	19	18	7	13	7	14	8	16
	Sem 2	10	9	15	15	11	16	14	9	4	8	15	10
Totaal		18	22	29	28	30	34	21	22	11	22	23	26
Diefstal gewapenderhand (openbaar vervoer)	Sem 1	2											
	Sem 2			1									
Totaal		2		1									
Diefstal gewapenderhand (openbare weg)	Sem 1	2		1		1	1	2	2	1	1	2	1
	Sem 2	5	1	3	5	2		3	5		1		1
Totaal		7	1	4	5	3	1	5	7	1	2	2	2
Diefstal gewapenderhand (publiek toegank. plaats)	Sem 1	11	4	1	1	1		2				1	
	Sem 2	10	2		2		4	1	1	2		3	
Totaal		21	6	1	3	1	4	3	1	2		4	
Diefstal geweld zonder wapen (openbaar vervoer)	Sem 1	3				1	1						2
	Sem 2	1	1	1	2						1	1	
Totaal		4	1	1	2	1	1				1	1	2
Diefstal geweld zonder wapen (openbare weg)	Sem 1	11	9	8	8	9	9	7	15	4	3	6	11
	Sem 2	12	8	10	15	11	6	9	6	3	5	8	3
Totaal		23	17	18	23	20	15	16	21	7	8	14	14
Diefstal geweld zonder wapen (and. openb. plaats)	Sem 1	2				1	1		2	1		1	
	Sem 2		2				1				1		
Totaal		2	2			1	2		2	1	1	1	
Diefstal geweld zonder wapen (pub. toegank. pl.)	Sem 1	7	3	5	2	4	5	4	4	7		4	6
	Sem 2	7	6	2	9	6	5	5	6	3	6		
Totaal		14	9	7	11	10	10	9	10	10	6	4	6



## FE Andere

		2000	2013	2014	2015	2016	2017	2018	2019	2020	2021	2022	2023
Nepagenten	Sem 1		6	3	10	3	2	2	1	6		2	
	Sem 2		3		4	2	5	1	3		1	1	1
Totaal			9	3	14	5	7	3	4	6	1	3	1
Terrorisme, extremisme en radicalisme	Sem 1								1				
	Sem 2				4	1	1					1	
Totaal					4	1	1		1			1	
Cyberbelaging	Sem 1	10	10	37	30	20	29	30	21	15	25	14	22
	Sem 2	6	26	19	26	19	24	25	34	19	20	17	20
Totaal		16	36	56	56	39	53	55	55	34	45	31	42
Identiteitsfraude	Sem 1	5	14	10	14	14	26	8	17	13	15	10	14
	Sem 2	4	4	14	7	16	10	9	10	7	7	13	15
Totaal		9	18	24	21	30	36	17	27	20	22	23	29





## Waterloo

### 2022

#### CF Diefstal vervoermiddel

	Jan	Feb	Maa	Apr	Mei	Jun	Jul	Aug	Sep	Okt	Nov	Dec	Totaal
Autodiefstal		2	4	4	1		1		1	1	2		16
Motodiefstal	1												1
Garagediefstal			1		1					1			3
Bromfietsdiefstal			1	1				1					3
Fietsdiefstal	6		2	3	6	3	4	4	6	1	2	5	42

#### CF Inbraak

	Jan	Feb	Maa	Apr	Mei	Jun	Jul	Aug	Sep	Okt	Nov	Dec	Totaal
Woninginbraak	25	20	23	10	25	5	25	11	15	13	34	50	256
Inbraak in bedrijf of handelszaak	3	5	2	2	1	4	2	5	1	3			28
Inbraak in openbare of overheidsinstelling			1				2						3
Inbraak in gebouw (totaal)	28	25	26	12	26	9	29	16	16	16	34	50	287

#### CF Diefstal andere

	Jan	Feb	Maa	Apr	Mei	Jun	Jul	Aug	Sep	Okt	Nov	Dec	Totaal
Diefstal gewapenderhand	1				1	2	3						7
Diefstal met geweld zonder wapen	3	2	2	2	4	3	3	3	2	6	1	1	32
Diefstal uit of aan voertuig	5	13	14	4	11	7	9	5	9	6	2	10	95
Diefstal van wapens en explosieven					1				1		1	1	4
Handtasroof							1						1
Grijpdiefstal	1		1	3			1						6
Zakkenrollerij	1		2	2	5	4	5	4	1	4	1	2	31
Winkeldiefstal	3	7	15	10	8	4	1	10	9	15	9	6	97
Diefstal met list		1	1	3	1	1		2	1	1		2	13
Metaaldiefstal							1					1	2
Werfdiefstal			1		2		2	1					6
Dierendiefstal			1								1		2



## ICT-criminaliteit

	Jan	Feb	Maa	Apr	Mei	Jun	Jul	Aug	Sep	Okt	Nov	Dec	Totaal
Betaalkaartfraude	7	7	4	3	4	13	2	2	7	7	6	4	66
Phishing		5						1		1			7
Ransomware				1									1
Shouldersurfing	2								1			1	4
Skimming	1		2		1	5					1		10

## CF Andere

	Jan	Feb	Maa	Apr	Mei	Jun	Jul	Aug	Sep	Okt	Nov	Dec	Totaal
Geweld tegen beroepen van algemeen belang				1									1
Graffiti	1				4	2		4	1		2	2	16
Beschadiging van auto	10	8	6	7	6	6	6	7	6	9	6	15	92

## FE Intrafamiliaal geweld (IFG)

	Jan	Feb	Maa	Apr	Mei	Jun	Jul	Aug	Sep	Okt	Nov	Dec	Totaal
IFG: fysiek, binnen het koppel	1	4	2	5	6	7	1	8	8	5	5	5	57
IFG: fysiek, tegen afstammelingen		2		1	1		1	2		1	1	1	10
IFG: fysiek, tegen andere leden	3	2	1	2	1	1	2	1	2	5	1	1	22
IFG: psychisch, binnen het koppel	1	1	5	6	1	2	2	6	2	5	2	3	36
IFG: psychisch, tegen afstammelingen		1								1	1		3
IFG: psychisch, tegen andere leden		2			2								4
IFG: economisch, binnen het koppel				3	1				1	1			6
IFG: economisch, tegen andere leden			1				1		1				3

## FE Drugs

	Feb	Apr	Jun	Totaal
Verkoop van cocaïne	1	1		2
Productie van cannabis (teelt)			1	1



### FE Wapenzwendel

	Aug	Totaal
Handel en productie van vuurwapen	1	1

### FE Mensenhandel

	Dec	Totaal
Mensenhandel - seksuele uitbuiting	1	1

### FE Geweld in de publieke ruimte

	Jan	Feb	Maa	Apr	Mei	Jun	Jul	Aug	Sep	Okt	Nov	Dec	Totaal
Fysiek geweld (openbaar vervoer)							1						1
Fysiek geweld (openbare weg)	5	1	5	8	10	10	8	6	7	8	1	3	72
Fysiek geweld (andere openbare plaats)				1			2		2	1	1		7
Fysiek geweld (publiek toegankelijke plaats)	1	6	4	7	2	6	2	2	6	7	2	2	47
Seksueel geweld (openbare weg)					1				1				2
Seksueel geweld (andere openbare plaats)							1						1
Seksueel geweld (publiek toegankelijke plaats)	1		3	1	1			2			1		9
Psychisch geweld (openbaar vervoer)		1				1	1						3
Psychisch geweld (openbare weg)	1	3	2	1	9	7	8	4	3	5	3	6	52
Psychisch geweld (andere openbare plaats)			1		1		3		2	1			8
Psychisch geweld (publiek toegankelijke plaats)	2		2		3	1	2	1	2	4	4	2	23
Diefstal gewapenderhand (openbare weg)						2							2
Diefstal gewapenderhand (publiek toegank. plaats)	1						3						4
Diefstal geweld zonder wapen (openbaar vervoer)							1						1
Diefstal geweld zonder wapen (openbare weg)	2		1		1	2	2	2	1	1	1	1	14
Diefstal geweld zonder wapen (and. openb. plaats)	1												1
Diefstal geweld zonder wapen (pub. toegank. pl.)		1	1	1		1							4

**FE Andere**

	Jan	Feb	Maa	Apr	Mei	Jun	Jul	Aug	Sep	Okt	Nov	Dec	Totaal
<b>Nepagenten</b>				1		1				1			3
<b>Terrorisme, extremisme en radicalisme</b>											1		1
<b>Cyberbelaging</b>	2	2	2	1	3	4	4	6	2		3	2	31
<b>Identiteitsfraude</b>	3	3	2	1		1	1	1	1	4	3	3	23



2023

**CF Diefstal vervoermiddel**

	Jan	Feb	Maa	Apr	Mei	Jun	Jul	Aug	Sep	Okt	Nov	Dec	Totaal
Autodiefstal						1	2	2	1	2	1		9
Motodiefstal						1							1
Bromfietsdiefstal		1											1
Fietsdiefstal	2	1	1	5	1	7	3	6	3	4	3	4	40

**CF Inbraak**

	Jan	Feb	Maa	Apr	Mei	Jun	Jul	Aug	Sep	Okt	Nov	Dec	Totaal
Woninginbraak	27	13	19	8	13	21	13	16	9	19	44	37	239
Inbraak in bedrijf of handelszaak	4		1		2	1	1	1	1	1	1	3	16
Inbraak in openbare of overheidsinstelling	1				1								2
Inbraak in gebouw (totaal)	32	13	20	8	16	22	14	17	10	20	45	40	257

**CF Diefstal andere**

	Jan	Feb	Maa	Apr	Mei	Jun	Jul	Aug	Sep	Okt	Nov	Dec	Totaal
Diefstal gewapenderhand				1				1				2	4
Diefstal met geweld zonder wapen	3	1	3	2	8	5		2				2	26
Diefstal uit of aan voertuig	9	5	10	3	10	9	9	6	6	17	5	4	93
Diefstal van wapens en explosieven							1						1
Steaming		1		1									2
Grijpdiefstal			1	1	3					2		3	10
Zakkenrollerij	3	5	3	2	1	4	5	1		3	1	3	31
Winkeldiefstal	12	9	9	9	5	6	9	6	12	13	14	13	117
Diefstal met list	2		2	3	1	3	1		2			1	15
Metaaldiefstal		1		1			1						3
Werfdiefstal					1		2						3
Home-invasie												1	1



## ICT-criminaliteit

	Jan	Feb	Maa	Apr	Mei	Jun	Jul	Aug	Sep	Okt	Nov	Dec	Totaal
Betaalkaartfraude	10	4	8	7	4	7	4	2	5	4	7	4	66
Phishing		1			1				1				3
Shouldersurfing	1		1							1	2		5
Skimming	1	2	1									1	5

## CF Andere

	Jan	Feb	Maa	Apr	Mei	Jun	Jul	Aug	Sep	Okt	Nov	Dec	Totaal
Geweld tegen beroepen van algemeen belang					1		1					1	3
Graffiti		3				1	1		1	10	1		17
Beschadiging van auto	8	11	6	8	10	5	5	4	12	16	8	13	106

## FE Intrafamiliaal geweld (IFG)

	Jan	Feb	Maa	Apr	Mei	Jun	Jul	Aug	Sep	Okt	Nov	Dec	Totaal
IFG: fysiek, binnen het koppel	4	3	8	3	4	4	2	6	2	4	4	1	45
IFG: fysiek, tegen afstammelingen	2	1	1	2	2			2					10
IFG: fysiek, tegen andere leden	1	3		1			1	1	3	3		1	14
IFG: seksueel, binnen het koppel							1						1
IFG: psychisch, binnen het koppel	2	3	3	1	3	2	5	2			2	6	29
IFG: psychisch, tegen afstammelingen			1	1				2					4
IFG: psychisch, tegen andere leden					1								1
IFG: economisch, binnen het koppel				1									1
IFG: economisch, tegen afstammelingen								1					1

## FE Hormonen en doping

	Maa	Totaal
Illegale vetmesting	1	1



## FE Mensenhandel

	Feb	Mei	Totaal
Mensenhandel - seksuele uitbuiting	1	1	2

## FE Geweld in de publieke ruimte

	Jan	Feb	Maa	Apr	Mei	Jun	Jul	Aug	Sep	Okt	Nov	Dec	Totaal
Fysiek geweld (openbaar vervoer)							3						3
Fysiek geweld (openbare weg)	7	6	10	6	9	10	6	7	11	4		9	85
Fysiek geweld (publiek toegankelijke plaats)	4	2	1	3	3	5	2	2	1	6	2	3	34
Seksueel geweld (openbare weg)		1			2	2	1		2				8
Seksueel geweld (publiek toegankelijke plaats)					1		1	1	1			1	5
Psychisch geweld (openbare weg)	3	5	4	7	12	3	5	2	7	3	6	5	62
Psychisch geweld (andere openbare plaats)			2					1					3
Psychisch geweld (publiek toegankelijke plaats)		3	5	4	1	3	1	4	1	3		1	26
Diefstal gewapenderhand (openbare weg)				1				1					2
Diefstal geweld zonder wapen (openbaar vervoer)	1	1											2
Diefstal geweld zonder wapen (openbare weg)	1		1	1	6	2		2				1	14
Diefstal geweld zonder wapen (pub. toegank. pl.)	1		2		2	1							6

## FE Andere

	Jan	Feb	Maa	Apr	Mei	Jun	Jul	Aug	Sep	Okt	Nov	Dec	Totaal
Nepagenten										1			1
Cyberbelaging	2	3	4	7	5	1	4	4	1	6	2	3	42
Identiteitsfraude	2	1	2	4	2	3	2	4	2	3	3	1	29

# ***POLITIËLE CRIMINALITEITSSTATISTIEKEN***

---

***PLEEGPLAATS: GEMEENTE***

**Waterloo**

***DEEL III : ICT***

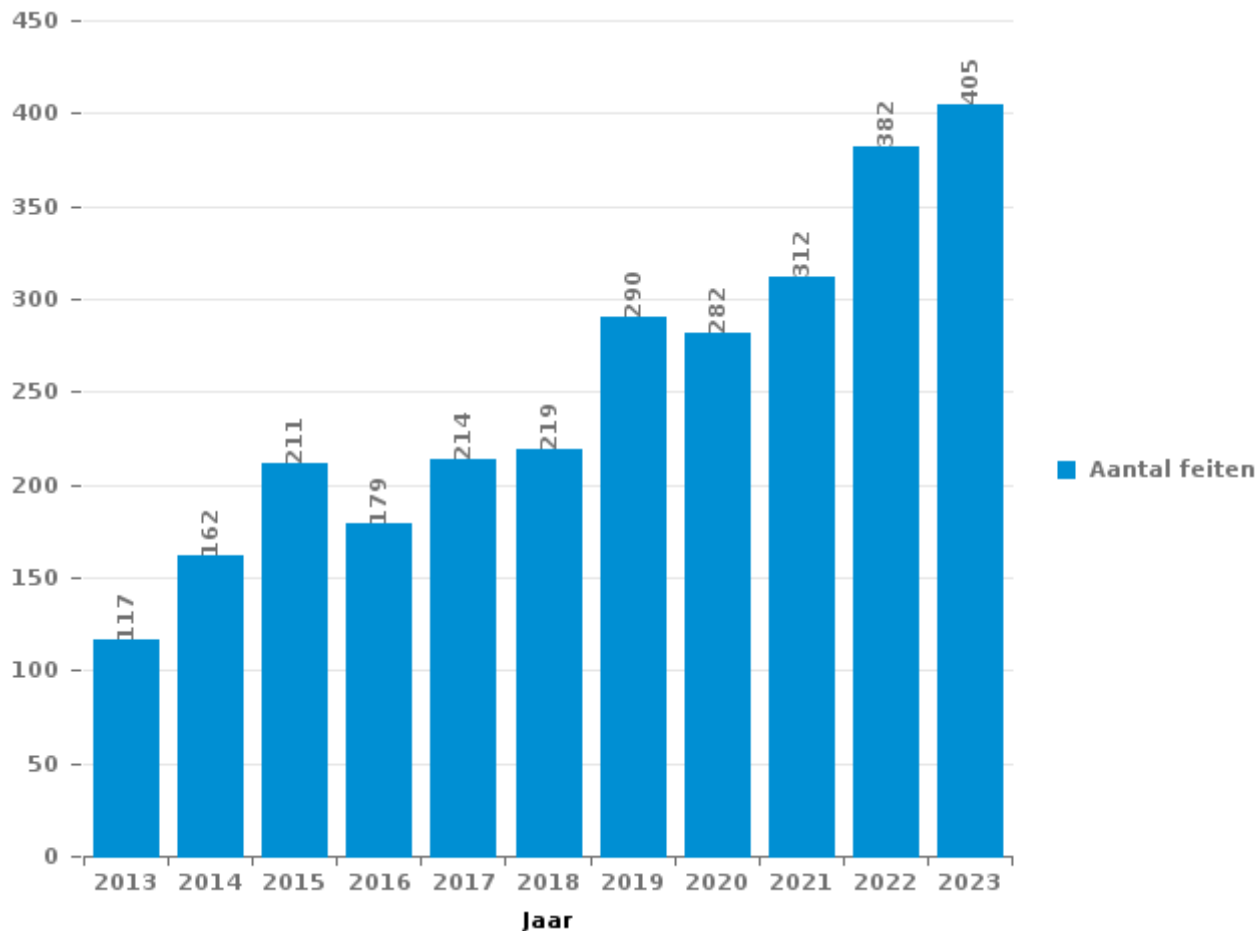




## Waterloo

### Totaal aantal misdrijven met een ICT/online element sinds 2013

(deze cijfers kunnen een onderschatting zijn, dit afhankelijk van vattingspraktijken en technische beperkingen)





## ICT/online-crime in strikte zin

### Inbreuken (exhaustief)

	2013	2014	2015	2016	2017	2018	2019	2020	2021	2022	2023
Informaticacriminaliteit: Informaticabedrog:	44	53	104	79	77	88	141	137	145	185	226
Informaticacriminaliteit: Hacking:	5	8	8	6	6	5	9	10	9	10	4
Informaticacriminaliteit: Valsheid in informatica:	3	1	3	1	2	2	3	1	10	21	22
Informaticacriminaliteit: Sabotage:	4	6	4	4	1	2		2	1	2	
Misdr. tegen andere morele waarden en gevoelens: Schenden van communicatie door particulier:	1			1							
<b>Algemeen totaal strikt:</b>	<b>57</b>	<b>68</b>	<b>119</b>	<b>91</b>	<b>86</b>	<b>97</b>	<b>153</b>	<b>150</b>	<b>165</b>	<b>218</b>	<b>252</b>

### Criminele figuren (apart bekijken - niet optellen met iets anders - risico op dubbeltelling!)

	2013	2014	2015	2016	2017	2018	2019	2020	2021	2022	2023
Betaalkaartfraude	34	39	90	62	44	57	81	50	55	66	66
Shouldersurfing	7	12	10	7	9	14	21	3	2	4	5
Skimming	7	3	19	4	4	2	3		2	10	5
Phishing	1	3	2		2	5	5	8	8	7	3
Ransomware				1	1			1		1	



## ICT/online-crime in ruime zin

Inbreuken (enkel als feitcode bestaat)

	2013	2014	2015	2016	2017	2018	2019	2020	2021	2022	2023
<b>Bedrog: Oplichting: Internetfraude</b>	23	43	28	28	61	43	57	74	86	114	86
<b>Zedenmisdrijven: Voyeurisme: Verspreiding opname naaktheid of intimiteit</b>				2		3	2	2	1	1	
<b>Zedenmisdrijven: Kinderpornografie: Toegang kindporno via technologie</b>					2		1		1	1	
<b>Zedenmisdrijven: Grooming (contact via ICT met minderjarige &lt; 16 j):</b>						2					
<b>Misdr. tegen andere morele waarden en gevoelens: Cyberlokking (lokken van minderjarige via ICT):</b>							1				
<b>Algemeen totaal ruim:</b>	<b>23</b>	<b>43</b>	<b>28</b>	<b>30</b>	<b>63</b>	<b>48</b>	<b>61</b>	<b>76</b>	<b>88</b>	<b>116</b>	<b>86</b>

Criminele figuren (apart bekijken - niet optellen met iets anders - risico op dubbeltelling!)

	2013	2014	2015	2016	2017	2018	2019	2020	2021	2022	2023
<b>Cyberbelaging</b>	36	56	56	39	53	55	55	34	45	31	42

# ***POLITIËLE CRIMINALITEITSSTATISTIEKEN***

---

***PLEEGPLAATS: GEMEENTE***

**Waterloo**

***DEEL IV : BESTEMMING PLAATS***



## Waterloo

### Diefstal en afpersing

	2000	2013	2014	2015	2016	2017	2018	2019	2020	2021	2022	2023
Woning: huis	507	253	207	223	235	241	247	267	163	147	217	192
Winkel	341	241	197	164	172	180	131	183	134	124	137	144
Openbare weg	201	164	187	153	178	133	162	211	122	155	172	169
Vervoermiddel: auto	66	117	91	87	134	97	58	19	6	4	2	2
Horeca	67	103	109	74	57	62	56	61	20	21	15	32
Parking	48	44	53	54	58	51	71	71	57	53	42	25
Woning: appartement	29	36	30	24	34	32	36	43	48	30	48	57
Onbekend	124	26	19	28	15	23	16	18	20	22	18	14
Woning: onbepaald	8	30	23	12	15	16	21	16	11	13	16	15
Onderwijsinstelling	41	13	13	21	13	13	12	10	6	4	4	5
Andere	1	19	17	20	11	10	11	11	8	3	9	3
Vervoermiddel: andere	3	28	21	18	20	17	6	4			1	1
Bedrijf	30	10	15	11	11	9	7	5	4	5	6	5
Sportinfrastructuur	16	11	14	10	15	5	6	5	7	6	8	2
Woning: oprit	27	5	9	5	8	2	8	11	10	5	10	5
Woning: aanhorigheid	9	3	9	6	13	5	4	6	8	12	8	6
Bank / financiële instelling	8	2	9	5	9	3	12	13	3	7	1	6
Woning: garage	6	4	4	6	6	4	2	5	14	5	11	10
Werf	7	6	6	15	1	6	8	8	2	3	6	3
Recreatie en cultuur	16	10	6	3	3	9	6	7	4	2	2	1
Vervoermiddel: vrachtwagen	3	8	8	9	17	10	5	2	2	1		1
Spoorwegstation / busstation / metrostation	10	3		5	3	4	5	3	4	5	8	8
Dienst	3	4	7	4	3	3	5	3	5	5	1	1
Rusthuis	1	6	8	6	3	2	2	2	2		4	7
Dokter / tandarts / apotheker	3	6	3	6	6	5	1		2	3	4	3
Openbare dienst	6	1	2	3	5	6	2	4	5	1	3	
Terrein	9	3	2	2	3	4	2	1	2	2	3	3
Fietsenstandplaats					2	3	4	1	4	9	6	4
Vervoermiddel: trein / tram / metrotrein	6	4	6	3	1		2	2	2	2	1	2
Ontuchthuis		8	6	1	2	2			1	1	1	1
Benzinestation	6	1	4	1	1	1		2		2	2	
Bestuurlijk gebouw	1		2	3	2		2	2	2		1	
Woning: andere		2	4	3	2	1				2	1	
Religieus gebouw	5		1	1			1	1	3			2
Vervoermiddel: autobus / autocar	1	3	3	1		1	1	2		1		1
Stadion	1	1	2	1	1	1	1		1	1		1
Begraafplaats	1	1	3								1	2
Bankautomaat	5			1							1	
Ziekenhuis	2			1	1							
Bushalte / tramhalte				1								
Luchthaven			1									
<b>Totaal</b>	<b>1.618</b>	<b>1.176</b>	<b>1.101</b>	<b>991</b>	<b>1.060</b>	<b>961</b>	<b>913</b>	<b>999</b>	<b>682</b>	<b>656</b>	<b>770</b>	<b>733</b>



## Waterloo

## Beschadigen van eigendom

	2000	2013	2014	2015	2016	2017	2018	2019	2020	2021	2022	2023
Openbare weg	88	70	74	36	17	37	41	77	71	85	85	93
Vervoermiddel: auto	23	117	85	52	12	22	42	16	2	1	3	1
Woning: hoofdverblijf	27	47	32	23	8	9	25	31	28	16	31	20
Parking	19	19	28	10	13	10	23	27	21	26	37	32
Vervoermiddel: andere		29	24	28	3	9	9					
Winkel	15	10	10	7	4	2	7	5	5	5	8	6
Onbekend	46	1	5	2				3	1	5	2	4
Horeca	12	4	7	3	2	1	1	5	3	4	2	1
Woning: oprit	13	2	2	1			4	1	3	6	4	3
Woning: onbepaald	4	2	3	4		2	3	4	3	3	1	2
Woning: tuin	4	2	1		2	4	1	2	7	2	4	1
Onderwijsinstelling	8	4	3	2		2		2		1	1	1
Bedrijf	15	3	2						1			1
Politiebureau		2	1	2		1	1	1	3	5	5	1
Woning: garage	6	3			1	2	1		2	1		3
Woning: aanhorigheid	8	3					1		2	2		1
Andere		2	1	3					1	6		3
Terrein	1	1	1	3			1	1	2	1	2	3
Sportinfrastructuur	3						2	2	2	2	1	3
Openbare dienst	6	3	2	1				2				
Recreatie en cultuur	1	2	1	1			1	1	2	3	1	
Dienst	2	5	1			1				1		
Bestuurlijk gebouw			1			1	1	1		2		3
Werf	2	1		4			1			1		
Religieus gebouw	1	2		1		2	1		1			
Woning: tweede verblijf	1	1		3					1	1		
Spoorwegstation / busstation / metrostation	1			2					1	1	1	
Bank / financiële instelling	2	2										1
Dokter / tandarts / apotheker	1			1				1		1		
Benzinestation			1		1							1
Rusthuis				1			1					
Begraafplaats									1			
Bushalte / tramhalte											1	
Luchthaven			1									
Stadion			1									
<b>Totaal</b>	<b>309</b>	<b>337</b>	<b>287</b>	<b>190</b>	<b>63</b>	<b>105</b>	<b>167</b>	<b>182</b>	<b>163</b>	<b>181</b>	<b>189</b>	<b>184</b>



## Waterloo

### Misdrijven tegen de lichamelijke integriteit

	2000	2013	2014	2015	2016	2017	2018	2019	2020	2021	2022	2023
Openbare weg	33	89	94	84	68	83	87	103	66	119	84	90
Woning	26	60	70	53	71	66	44	74	83	69	73	69
Horeca	13	17	22	18	20	22	18	12	8	5	19	6
Parking	4	13	14	15	8	16	16	23	10	12	13	16
Winkel	5	4	6	2	4	8	4	11	9	8	5	4
Onbekend	20	1	2	3	1		3	2	3	5	6	2
Onderwijsinstelling	9	3	3	3	2	4	2	3	4	4	3	8
Andere		2	6	3	1	2	6	5	2	3	5	3
Woning: tuin	1	2	3	2			1	2	4	5	1	1
Ontuchthuis		2	2	2	2	1	5	1		2	2	
Spoorwegstation / busstation / metrostation	1		1	7		2	1		1	2	2	
Bedrijf	2	2		1	1		4	3		1	2	
Terrein	1	1	1	2	2		4	1		1	1	2
Vervoermiddel: andere		1	3	6	2	1	1			1	1	
Recreatie en cultuur	2		1	5	2		2	1		1		
Sportinfrastructuur		1	4		2		1		1		1	3
Vervoermiddel: trein / tram / metrotrein	4		1		1	1	1	2		1		
Dienst		2	1			4		1				1
Rusthuis			2		1		1	1			1	1
Bushalte / tramhalte	1	1								1		2
Openbare dienst				1		1		1	1			1
Politiebureau							1	2		1	1	
Dokter / tandarts / apotheker		1					1			1	1	
Vervoermiddel: autobus / autocar	1		1	1								1
Woning: oprit	1			1	2							
Benzinestation		2									1	
Bestuurlijk gebouw					1							1
Luchthaven			2									
Religieus gebouw	1					1						
Stadion				1			1					
Ziekenhuis								1				
<b>Totaal</b>	<b>125</b>	<b>204</b>	<b>239</b>	<b>210</b>	<b>191</b>	<b>212</b>	<b>204</b>	<b>249</b>	<b>192</b>	<b>242</b>	<b>222</b>	<b>211</b>

# ***POLITIËLE CRIMINALITEITSSTATISTIEKEN***

---

***PLEEGPLAATS: GEMEENTE***

**Waterloo**

***DEEL V : VOORWERPEN EN VERVOERMIDDELEN***

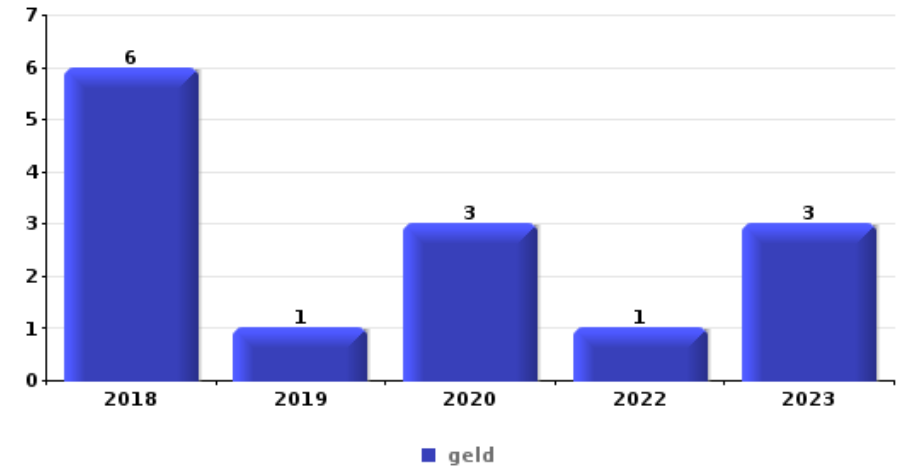




## Waterloo

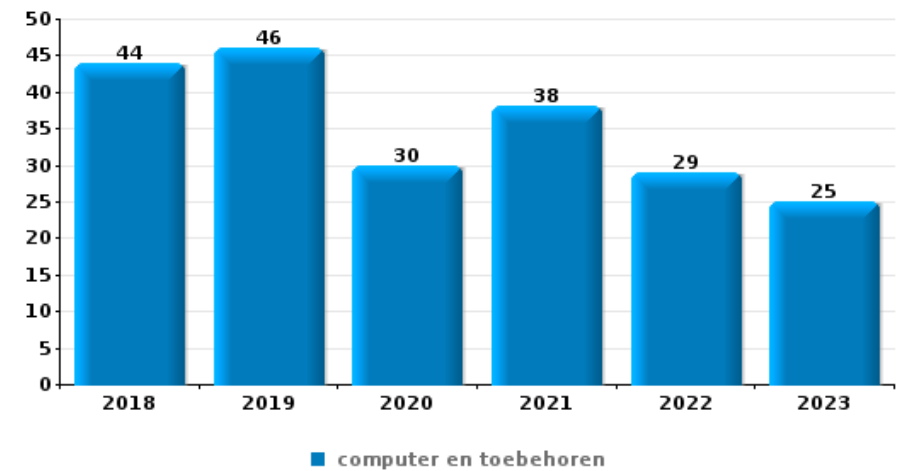
### Diefstal gewapenderhand

Top 5 gestolen voorwerpen (obv aantal feiten)		2018	2019	2020	2021	2022	2023
1	geld	6	1	3		1	3
2	GSM en toebehoren	5	3	2	1	1	1
3	identiteitskaart / paspoort	3	2	2		2	2
4	bankkaart / kredietkaart	3	2	1		2	1
5	portefeuille	3	2			2	1
5	juweel / uurwerk	2	2	1		1	2



### Diefstal uit of aan voertuig

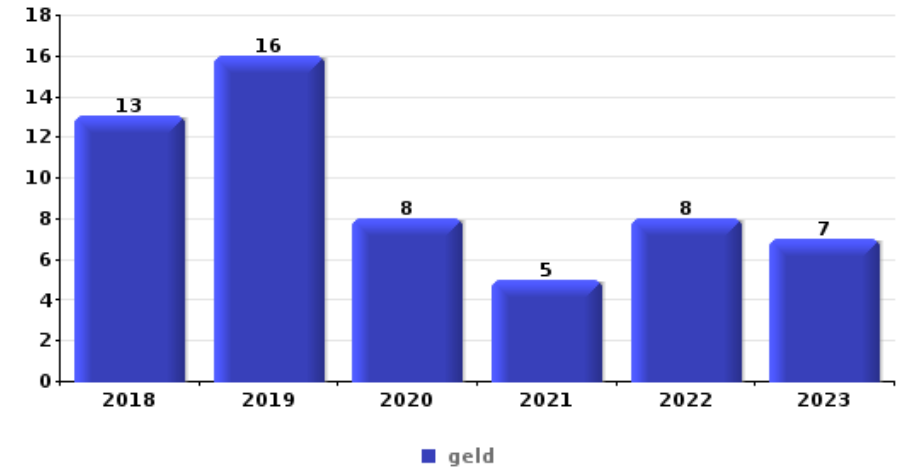
Top 5 gestolen voorwerpen (obv aantal feiten)		2018	2019	2020	2021	2022	2023
1	computer en toebehoren	44	46	30	38	29	25
2	valies / tas	28	35	32	32	20	16
3	ander officieel document	26	22	14	21	19	9
4	identiteitskaart / paspoort	23	20	15	18	14	13
5	geld	21	22	13	13	16	14





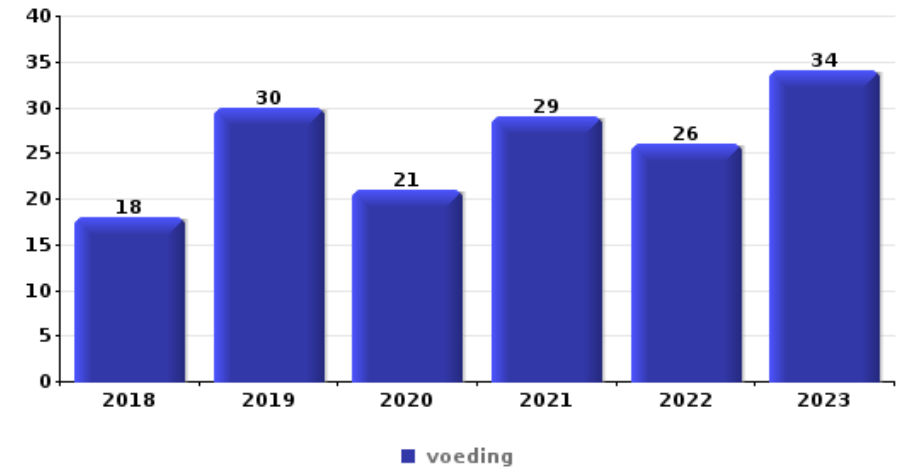
### Inbraak in bedrijf of handelszaak

Top 5 gestolen voorwerpen (obv aantal feiten)		2018	2019	2020	2021	2022	2023
1	geld	13	16	8	5	8	7
2	voeding	1	8	2	1	2	2
2	computer en toebehoren	6	3	3		2	2
4	GSM en toebehoren	2	4	5			
5	multimedia	1	2	4	2		1



### Winkeldiefstal

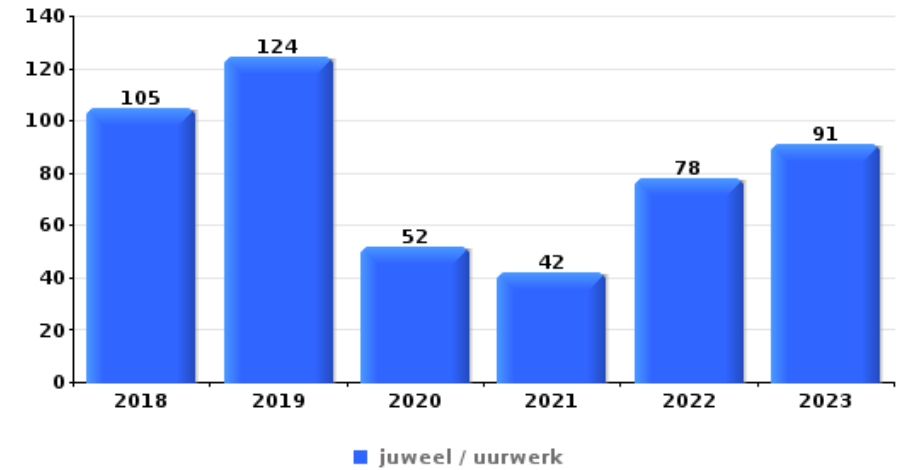
Top 5 gestolen voorwerpen (obv aantal feiten)		2018	2019	2020	2021	2022	2023
1	voeding	18	30	21	29	26	34
2	kleding	17	18	11	11	11	19
3	multimedia	12	11	10	9	12	8
4	tabak	3	14	8	8	11	8
5	parfum / schoonheidsproduct	3	17	5	9	6	8





## Woninginbraak

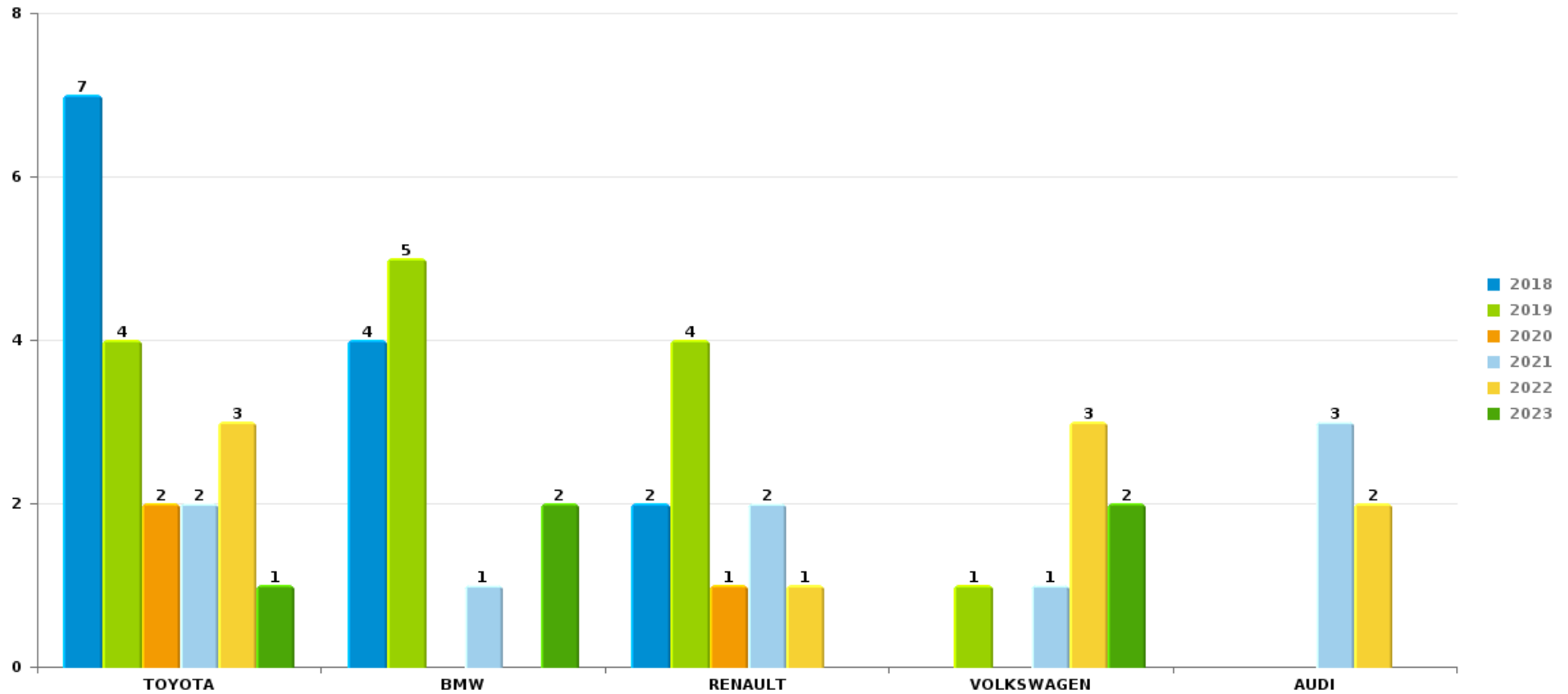
Top 5 gestolen voorwerpen (obv aantal feiten)		2018	2019	2020	2021	2022	2023
1	juweel / uurwerk	105	124	52	42	78	91
2	geld	69	69	30	35	41	53
3	kleding	40	32	17	8	19	22
4	computer en toebehoren	42	27	6	20	10	11
5	multimedia	37	28	10	12	11	16



*Opmerking: wat betreft de voorwerpen worden er geen totalen gepresenteerd gezien bij eenzelfde feit meerdere voorwerpen kunnen gestolen zijn.*

WaterlooAutodiefstal

Aantal gestolen auto's per merk (Top 5)



# ***POLITIËLE CRIMINALITEITSSTATISTIEKEN***

---

***PLEEGPLAATS: GEMEENTE***

**Waterloo**

***DEEL VI : VERDACHTEN***



## Deel 1: Niveau FEITEN (telling van het aantal feiten waarbij een bepaald type verdachte betrokken is)

### 1.1. Aantal inbreuken volgens het geslacht van de gekende verdachten (per hoofdcategorie)

Doordat bij eenzelfde feit zowel een mannelijke als een vrouwelijke gekende verdachte betrokken kan zijn, is het mogelijk dat de som van de kolommen "Mannen" en "Vrouwen" hoger is dan de waarde in de kolom "Totaal..." (zie ook de methodologische nota)

#### Waterloo

#### 2023

Hoofdcategorie / Geslacht	Totaal aantal feiten minstens 1 gekende	Mannen	%	Vrouwen	%
Diefstal en afpersing	104	81	77,9%	28	26,9%
Misdr. tegen de lichamelijke integriteit	80	68	85,0%	23	28,8%
Dronkenschap en alcohol	77	60	77,9%	17	22,1%
Vreemdelingenwetgeving	55	37	67,3%	17	30,9%
Drugs	45	43	95,6%	2	4,4%
Misdr. tegen gezag van de overheid	25	15	60,0%	10	40,0%
Misdr. tegen andere morele waarden en gevoelens	21	15	71,4%	7	33,3%
Misdr. tegen de openbare trouw	20	16	80,0%	5	25,0%
Wapens en springstoffen	21	19	90,5%	2	9,5%
Beschadigen van eigendom	20	17	85,0%	3	15,0%
Bedrog	18	11	61,1%	8	44,4%
Misdr. tegen de openbare veiligheid	17	16	94,1%	1	5,9%
Informaticacriminaliteit	15	14	93,3%	2	13,3%
Economische wetgeving	10	9	90,0%	2	20,0%
Bevolkingsregister	8	5	62,5%	3	37,5%
Jeugdbescherming	7	3	42,9%	5	71,4%

## GEREGISTREERDE CRIMINALITEIT: VERDACHTEN



Hoofdcategorie / Geslacht	Totaal aantal feiten minstens 1 gekende	Mannen	%	Vrouwen	%
Zedenmisdrijven	6	6	100,0%		
Andere bijzondere wetten	3	3	100,0%		
Misdr. tegen het juridisch statuut van het kind	2	1	50,0%	2	100,0%
Bescherming personen	2	2	100,0%		
Handelspraktijken	2	2	100,0%		
Identiteitskaart	2	2	100,0%		
Milieu	2	1	50,0%	1	50,0%
Sociaal strafwetboek	2	1	50,0%	1	50,0%
Bescherming van de openbare inkomsten	1			1	100,0%
Misdr. tegen de persoonlijke vrijheid	1			1	100,0%
Volksgesondheid	1	1	100,0%		
<b>Totaal</b>	<b>567</b>	<b>448</b>	<b>79,0%</b>	<b>141</b>	<b>24,9%</b>



## 1.2. Aantal inbreuken volgens het geslacht van de gekende verdachten (per criminele figuur)

Doordat bij eenzelfde criminele figuur zowel een mannelijke als een vrouwelijke gekende verdachte betrokken kan zijn, is het mogelijk dat de som van de kolommen "Mannen" en "Vrouwen" hoger is dan de waarde in de kolom "Totaal..."  
(zie ook de methodologische nota)

### Waterloo

2023

#### CF Diefstal vervoermiddel

Criminele figuur / Geslacht	Totaal aantal feiten minstens 1 gekende verdachte	Mannen	%
Fietsdiefstal	4	4	100,0%
<b>Totaal</b>	<b>NVT</b>	<b>NVT</b>	<b>NVT</b>

#### CF Inbraak

Criminele figuur / Geslacht	Totaal aantal feiten minstens 1 gekende verdachte	Mannen	%	Vrouwen	%
Woninginbraak	4	4	100,0%		
Inbraak in bedrijf of handelszaak	2	2	100,0%	1	50,0%
Inbraak in gebouw (totaal)	6	6	100,0%	1	16,7%
<b>Totaal</b>	<b>NVT</b>	<b>NVT</b>	<b>NVT</b>	<b>NVT</b>	<b>NVT</b>

#### CF Diefstal andere

Criminele figuur / Geslacht	Totaal aantal feiten minstens 1 gekende verdachte	Mannen	%	Vrouwen	%
Diefstal met geweld zonder wapen	7	7	100,0%	1	14,3%
Diefstal uit of aan voertuig	3	3	100,0%		
Steaming	1	1	100,0%		
Grijpdiefstal	2	2	100,0%		
Zakkenrollerij	1	1	100,0%		
Winkeldiefstal	74	51	68,9%	28	37,8%
Diefstal met list	1	1	100,0%		
<b>Totaal</b>	<b>NVT</b>	<b>NVT</b>	<b>NVT</b>	<b>NVT</b>	<b>NVT</b>





### ICT-criminaliteit

Criminele figuur / Geslacht	Totaal aantal feiten minstens 1 gekende verdachte	Mannen	%	Vrouwen	%
Betaalkaartfraude	9	8	88,9%	1	11,1%
Shouldersurfing	2	2	100,0%		
Totaal	NVT	NVT	NVT	NVT	NVT

### CF Andere

Criminele figuur / Geslacht	Totaal aantal feiten minstens 1 gekende verdachte	Mannen	%	Vrouwen	%
Geweld tegen beroepen van algemeen belang	3	2	66,7%	1	33,3%
Beschadiging van auto	7	7	100,0%		
Totaal	NVT	NVT	NVT	NVT	NVT

### FE Intrafamiliaal geweld (IFG)

Criminele figuur / Geslacht	Totaal aantal feiten minstens 1 gekende verdachte	Mannen	%	Vrouwen	%
IFG: fysiek, binnen het koppel	20	14	70,0%	11	55,0%
IFG: fysiek, tegen afstammelingen	4	3	75,0%	2	50,0%
IFG: fysiek, tegen andere leden	7	7	100,0%	2	28,6%
IFG: seksueel, binnen het koppel	1	1	100,0%		
IFG: psychisch, binnen het koppel	11	9	81,8%	3	27,3%
IFG: psychisch, tegen afstammelingen	4	2	50,0%	3	75,0%
IFG: psychisch, tegen andere leden	1	1	100,0%		
IFG: economisch, binnen het koppel	1	1	100,0%		
Totaal	NVT	NVT	NVT	NVT	NVT

### FE Hormonen en doping

Criminele figuur / Geslacht	Totaal aantal feiten minstens 1 gekende verdachte	Mannen	%
Illegale vetmesting	1	1	100,0%
Totaal	NVT	NVT	NVT



### FE Geweld in de publieke ruimte

Criminele figuur / Geslacht	Totaal aantal feiten minstens 1 gekende verdachte	Mannen	%	Vrouwen	%
Fysiek geweld (openbaar vervoer)	1	1	100,0%		
Fysiek geweld (openbare weg)	47	37	78,7%	15	31,9%
Fysiek geweld (publiek toegankelijke plaats)	11	9	81,8%	2	18,2%
Seksueel geweld (openbare weg)	3	3	100,0%		
Seksueel geweld (publiek toegankelijke plaats)	2	2	100,0%		
Psychisch geweld (openbare weg)	21	18	85,7%	3	14,3%
Psychisch geweld (andere openbare plaats)	2	1	50,0%	1	50,0%
Psychisch geweld (publiek toegankelijke plaats)	8	7	87,5%	1	12,5%
Diefstal geweld zonder wapen (openbaar vervoer)	1	1	100,0%		
Diefstal geweld zonder wapen (openbare weg)	3	3	100,0%		
Diefstal geweld zonder wapen (pub. toegank. pl.)	2	2	100,0%	1	50,0%
<b>Totaal</b>	<b>NVT</b>	<b>NVT</b>	<b>NVT</b>	<b>NVT</b>	<b>NVT</b>

### FE Andere

Criminele figuur / Geslacht	Totaal aantal feiten minstens 1 gekende verdachte	Mannen	%	Vrouwen	%
Nepagenten	1	1	100,0%		
Cyberbelaging	8	7	87,5%	1	12,5%
Identiteitsfraude	5	4	80,0%	1	20,0%
<b>Totaal</b>	<b>NVT</b>	<b>NVT</b>	<b>NVT</b>	<b>NVT</b>	<b>NVT</b>



### 1.3. Aantal inbreuken volgens de leeftijd van de gekende verdachten (per hoofdcategorie)

Doordat bij eenzelfde feit zowel een minderjarige als een meerderjarige gekende verdachte betrokken kan zijn, is het mogelijk dat de som van de kolommen "Minderjarig" en "Meerderjarig" hoger is dan de waarde in de kolom "Totaal..." (zie ook de methodologische nota)

## Waterloo

2023

Hoofdcategorie / Leeftijd	Totaal aantal feiten minstens 1 gekende verdachte	Minderjarig	%	Meerderjarig	%
Diefstal en afpersing	104	12	11,5%	92	88,5%
Misdr. tegen de lichamelijke integriteit	80	6	7,5%	74	92,5%
Dronkenschap en alcohol	77	2	2,6%	75	97,4%
Vreemdelingenwetgeving	55	5	9,1%	51	92,7%
Drugs	45	1	2,2%	44	97,8%
Misdr. tegen gezag van de overheid	25			25	100,0%
Misdr. tegen andere morele waarden en gevoelens	21	1	4,8%	21	100,0%
Misdr. tegen de openbare trouw	20	3	15,0%	19	95,0%
Wapens en springstoffen	21			21	100,0%
Beschadigen van eigendom	20			20	100,0%
Bedrog	18			18	100,0%
Misdr. tegen de openbare veiligheid	17	1	5,9%	16	94,1%
Informaticacriminaliteit	15			15	100,0%
Economische wetgeving	10			10	100,0%
Bevolkingsregister	8			8	100,0%
Jeugdbescherming	7	2	28,6%	5	71,4%
Zedenmisdrijven	6	2	33,3%	4	66,7%
Andere bijzondere wetten	3	3	100,0%	1	33,3%
Bescherming personen	2			2	100,0%
Handelspraktijken	2			2	100,0%
Identiteitskaart	2			2	100,0%
Milieu	2			2	100,0%
Misdr. tegen het juridisch statuut van het kind	2			2	100,0%
Sociaal strafwetboek	2			2	100,0%
Bescherming van de openbare inkomsten	1			1	100,0%
Misdr. tegen de persoonlijke vrijheid	1			1	100,0%
Volksgezondheid	1			1	100,0%

## GEREGISTREERDE CRIMINALITEIT: VERDACHTEN



Hoofdcategorie / Leeftijd	Totaal aantal feiten minstens 1 gekende verdachte	Minderjarig	%	Meerderjarig	%
Total	567	38	6,7%	534	94,2%



#### 1.4. Aantal inbreuken volgens de leeftijd van de gekende verdachten (per criminele figuur)

Doordat bij eenzelfde criminele figuur zowel een minderjarige als een meerderjarige gekende verdachte betrokken kan zijn, is het mogelijk dat de som van de kolommen "Minderjarig" en "Meerderjarig" hoger is dan de waarde in de kolom "Totaal..." (zie ook de methodologische nota)

##### Waterloo

2023

##### CF Diefstal vervoermiddel

Criminele figuur / Leeftijd	Totaal aantal feiten minstens 1 gekende verdachte	Meerderjarig	%
Fietsdiefstal	4	4	100,0%
<b>Total</b>	<b>NVT</b>	<b>NVT</b>	<b>NVT</b>

##### CF Inbraak

Criminele figuur / Leeftijd	Totaal aantal feiten minstens 1 gekende verdachte	Minderjarig	%	Meerderjarig	%
Woninginbraak	4	2	50,0%	2	50,0%
Inbraak in bedrijf of handelszaak	2			2	100,0%
Inbraak in gebouw (totaal)	6	2	33,3%	4	66,7%
<b>Total</b>	<b>NVT</b>	<b>NVT</b>	<b>NVT</b>	<b>NVT</b>	<b>NVT</b>

##### CF Diefstal andere

Criminele figuur / Leeftijd	Totaal aantal feiten minstens 1 gekende verdachte	Minderjarig	%	Meerderjarig	%
Diefstal met geweld zonder wapen	7	2	28,6%	5	71,4%
Diefstal uit of aan voertuig	3	1	33,3%	2	66,7%
Steaming	1	1	100,0%		
Grijpdiefstal	2	1	50,0%	1	50,0%
Zakkenrollerij	1			1	100,0%
Winkeldiefstal	74	6	8,1%	68	91,9%
Diefstal met list	1			1	100,0%
<b>Total</b>	<b>NVT</b>	<b>NVT</b>	<b>NVT</b>	<b>NVT</b>	<b>NVT</b>



### ICT-criminaliteit

Criminele figuur / Leeftijd	Totaal aantal feiten minstens 1 gekende verdachte	Meerderjarig	%
Betaalkaartfraude	9	9	100,0%
Shouldersurfing	2	2	100,0%
<b>Total</b>	<b>NVT</b>	<b>NVT</b>	<b>NVT</b>

### CF Andere

Criminele figuur / Leeftijd	Totaal aantal feiten minstens 1 gekende verdachte	Meerderjarig	%
Geweld tegen beroepen van algemeen belang	3	3	100,0%
Beschadiging van auto	7	7	100,0%
<b>Total</b>	<b>NVT</b>	<b>NVT</b>	<b>NVT</b>

### FE Intrafamiliaal geweld (IFG)

Criminele figuur / Leeftijd	Totaal aantal feiten minstens 1 gekende verdachte	Minderjarig	%	Meerderjarig	%
IFG: fysiek, binnen het koppel	20			20	100,0%
IFG: fysiek, tegen afstammelingen	4			4	100,0%
IFG: fysiek, tegen andere leden	7			7	100,0%
IFG: seksueel, binnen het koppel	1	1	100,0%		
IFG: psychisch, binnen het koppel	11			11	100,0%
IFG: psychisch, tegen afstammelingen	4			4	100,0%
IFG: psychisch, tegen andere leden	1			1	100,0%
IFG: economisch, binnen het koppel	1			1	100,0%
<b>Total</b>	<b>NVT</b>	<b>NVT</b>	<b>NVT</b>	<b>NVT</b>	<b>NVT</b>

### FE Hormonen en doping

Criminele figuur / Leeftijd	Totaal aantal feiten minstens 1 gekende verdachte	Meerderjarig	%
Illegale vetmesting	1	1	100,0%
<b>Total</b>	<b>NVT</b>	<b>NVT</b>	<b>NVT</b>



### FE Geweld in de publieke ruimte

Criminele figuur / Leeftijd	Totaal aantal feiten minstens 1 gekende verdachte	Minderjarig	%	Meerderjarig	%
Fysiek geweld (openbaar vervoer)	1			1	100,0%
Fysiek geweld (openbare weg)	47	3	6,4%	44	93,6%
Fysiek geweld (publiek toegankelijke plaats)	11	1	9,1%	10	90,9%
Seksueel geweld (openbare weg)	3	1	33,3%	2	66,7%
Seksueel geweld (publiek toegankelijke plaats)	2			2	100,0%
Psychisch geweld (openbare weg)	21	2	9,5%	19	90,5%
Psychisch geweld (andere openbare plaats)	2	1	50,0%	1	50,0%
Psychisch geweld (publiek toegankelijke plaats)	8			8	100,0%
Diefstal geweld zonder wapen (openbaar vervoer)	1			1	100,0%
Diefstal geweld zonder wapen (openbare weg)	3	2	66,7%	1	33,3%
Diefstal geweld zonder wapen (pub. toegank. pl.)	2			2	100,0%
<b>Total</b>	<b>NVT</b>	<b>NVT</b>	<b>NVT</b>	<b>NVT</b>	<b>NVT</b>

### FE Andere

Criminele figuur / Leeftijd	Totaal aantal feiten minstens 1 gekende verdachte	Minderjarig	%	Meerderjarig	%
Nepagenten	1			1	100,0%
Cyberbelaging	8			8	100,0%
Identiteitsfraude	5	1	20,0%	4	80,0%
<b>Total</b>	<b>NVT</b>	<b>NVT</b>	<b>NVT</b>	<b>NVT</b>	<b>NVT</b>



## Deel 2: Niveau FEITVERDACHTEN (telling van het aantal combinaties verdachte-feit)

### 2.1. Aantal feitverdachten volgens het geslacht van de gekende verdachten (Top 5 van hoofdcategorieën)

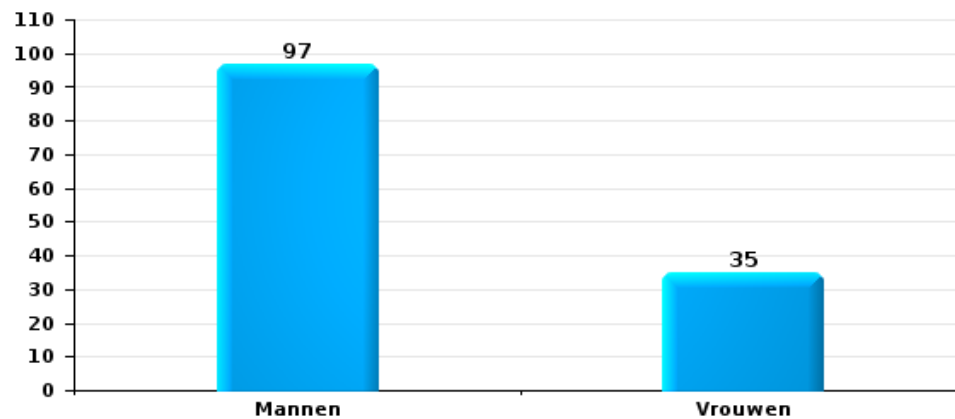
Indien eenzelfde verdachte meerdere feiten heeft gepleegd in de beschouwde periode, dan wordt hij ook meerdere keren geteld (zie ook de methodologische nota)

#### Waterloo

2023

#### Diefstal en afpersing

Aantal feitverdachten volgens geslacht

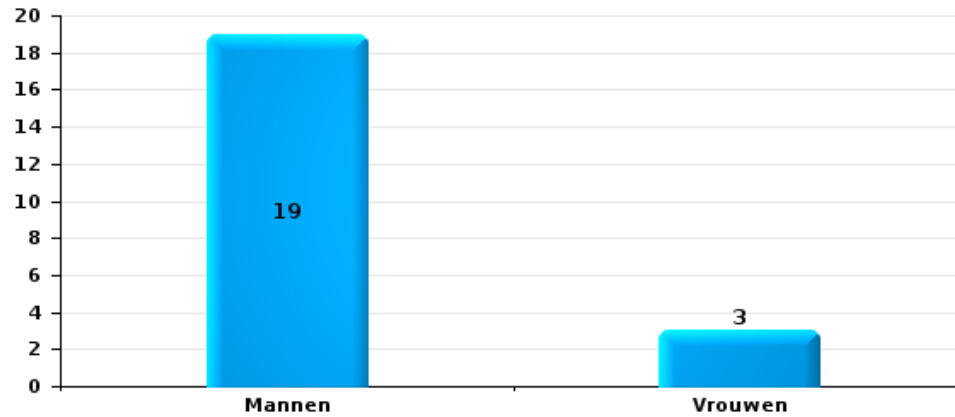






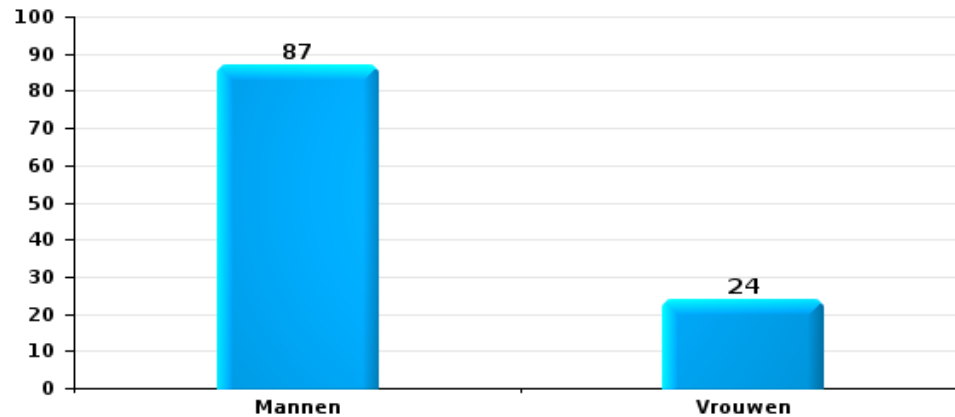
Beschadigen van eigendom

Aantal feitverdachten volgens geslacht



Misdr. tegen de lichamelijke integriteit

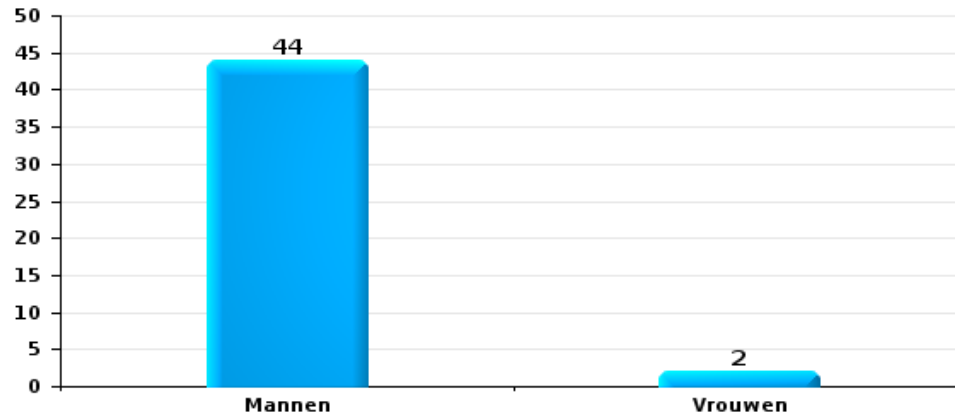
Aantal feitverdachten volgens geslacht





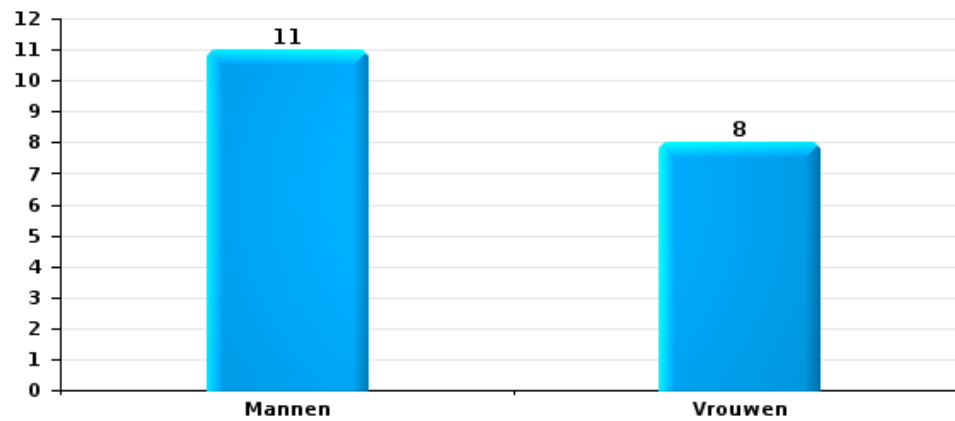
Drugs

Aantal feitverdachten volgens geslacht



Bedrog

Aantal feitverdachten volgens geslacht





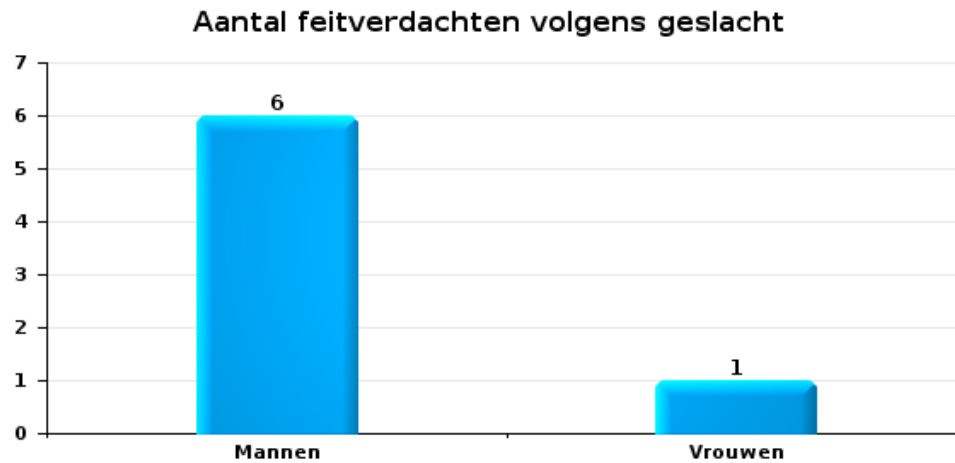
## 2.2. Aantal feitverdachten volgens het geslacht van de gekende verdachten (Top 5 van criminele figuren)

Indien eenzelfde verdachte meerdere feiten heeft gepleegd in de beschouwde periode, dan wordt hij ook meerdere keren geteld (zie ook de methodologische nota)

### Waterloo

2023

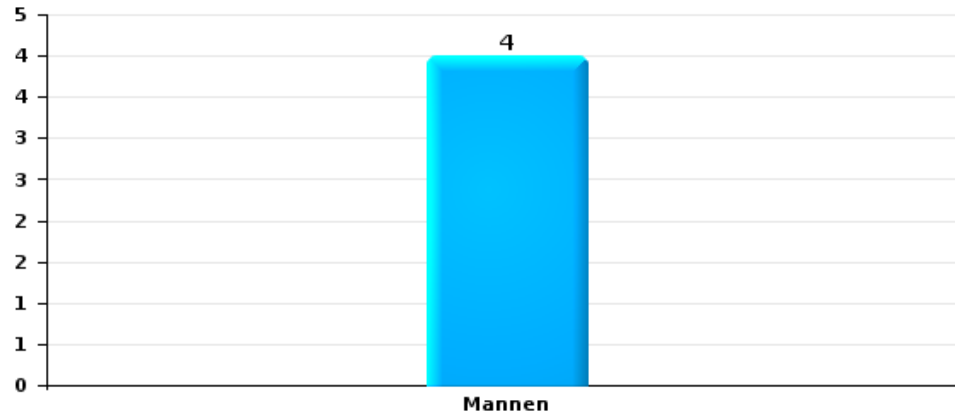
### Inbraak in gebouw (totaal)





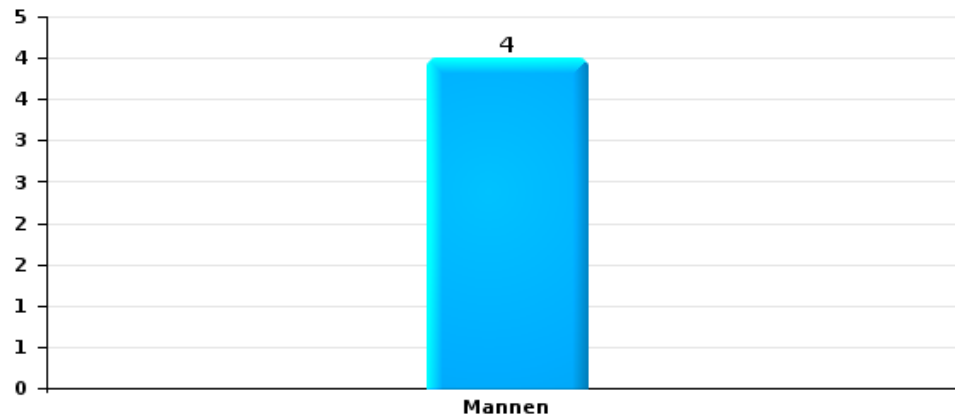
Diefstal uit of aan voertuig

Aantal feitverdachten volgens geslacht



Fietsdiefstal

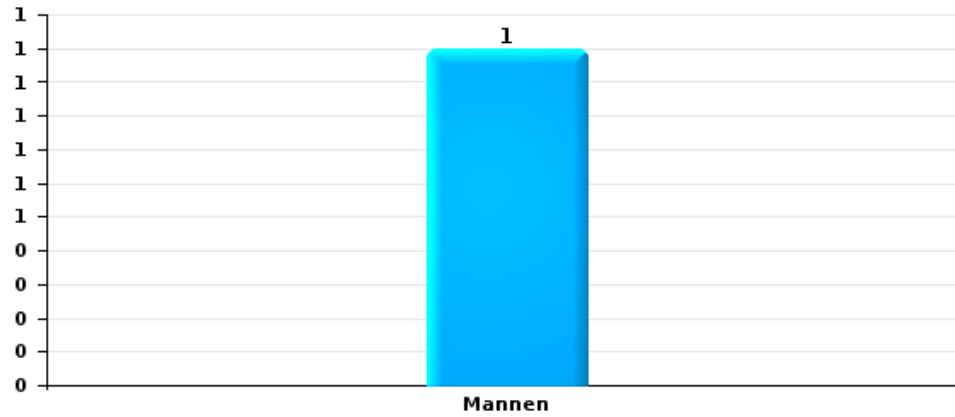
Aantal feitverdachten volgens geslacht





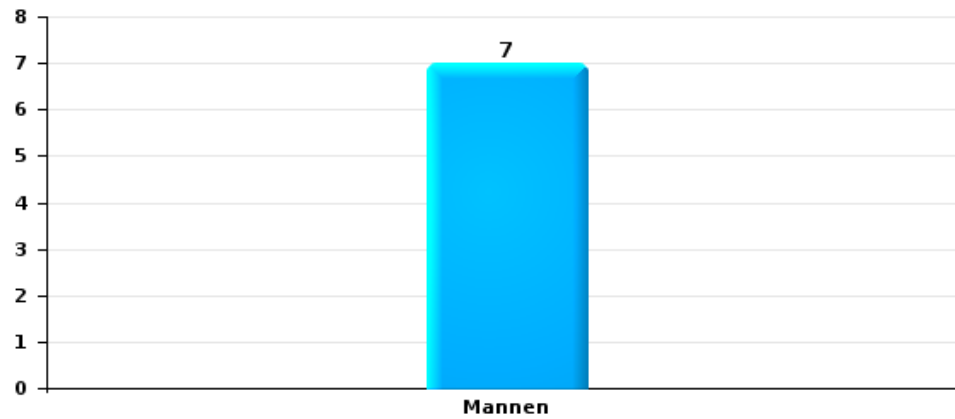
Zakkenrollerij

Aantal feitverdachten volgens geslacht



Beschadiging van auto

Aantal feitverdachten volgens geslacht





### 2.3. Aantal feitverdachten volgens de leeftijd van de gekende verdachten (Top 5 van hoofdcategorieën)

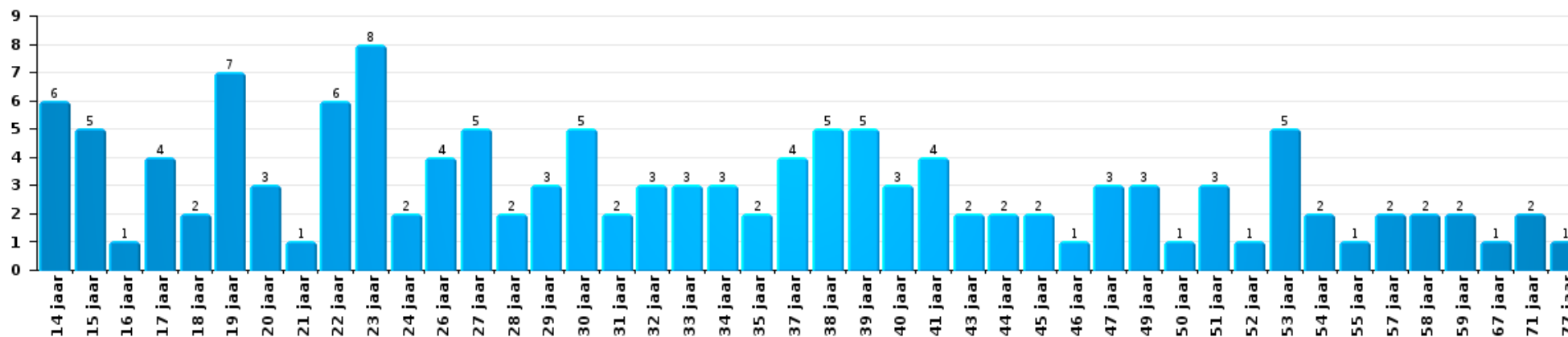
1) Indien eenzelfde verdachte meerdere feiten heeft gepleegd in de beschouwde periode, dan wordt hij ook meerdere keren geteld, al dan niet in dezelfde leeftijdscategorie - 2) Verdachten jonger dan 14 jaar en ouder dan 90 jaar zijn niet weergegeven in de tabel (zie ook de methodologische nota)

#### Waterloo

2023

#### Diefstal en afpersing

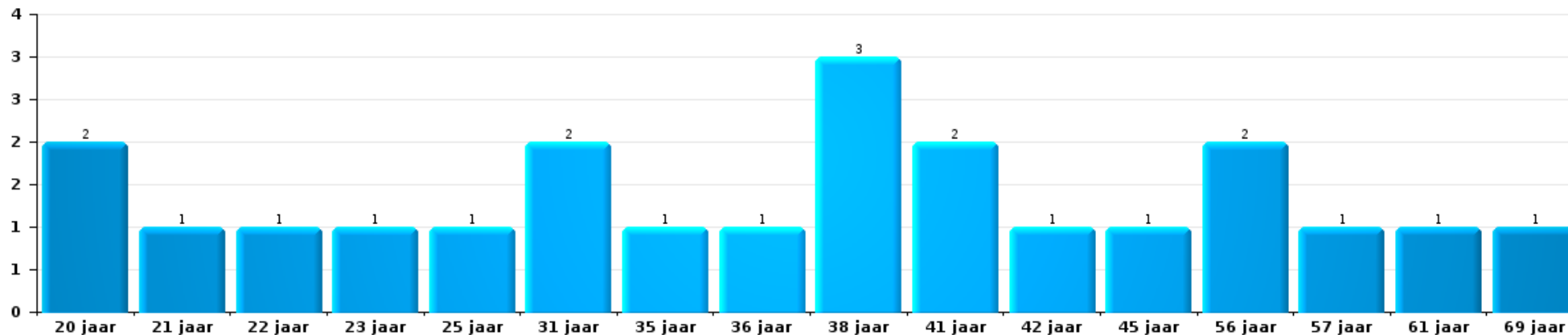
Aantal feitverdachten volgens leeftijd (chronologisch)





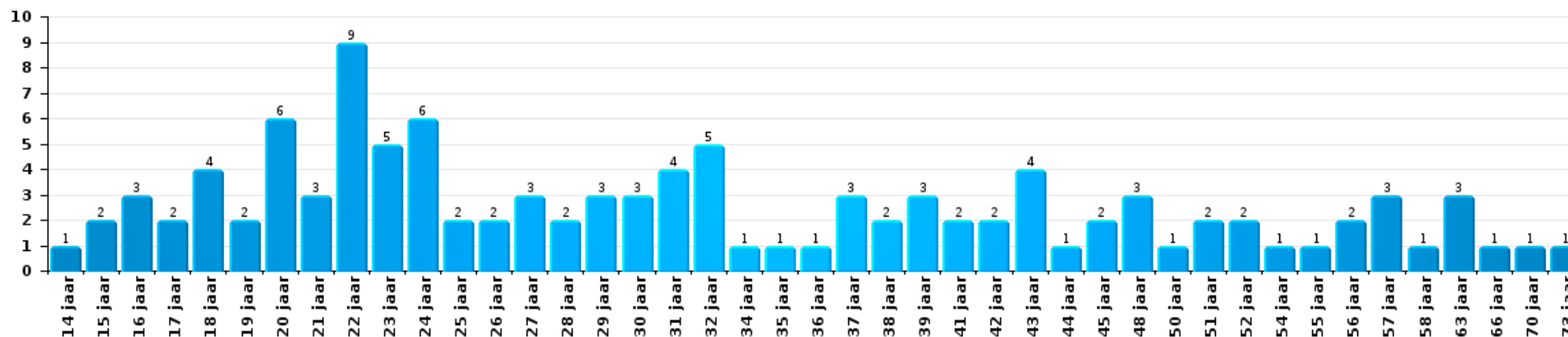
Beschadigen van eigendom

Aantal feitverdachten volgens leeftijd (chronologisch)



Misd. tegen de lichamelijke integriteit

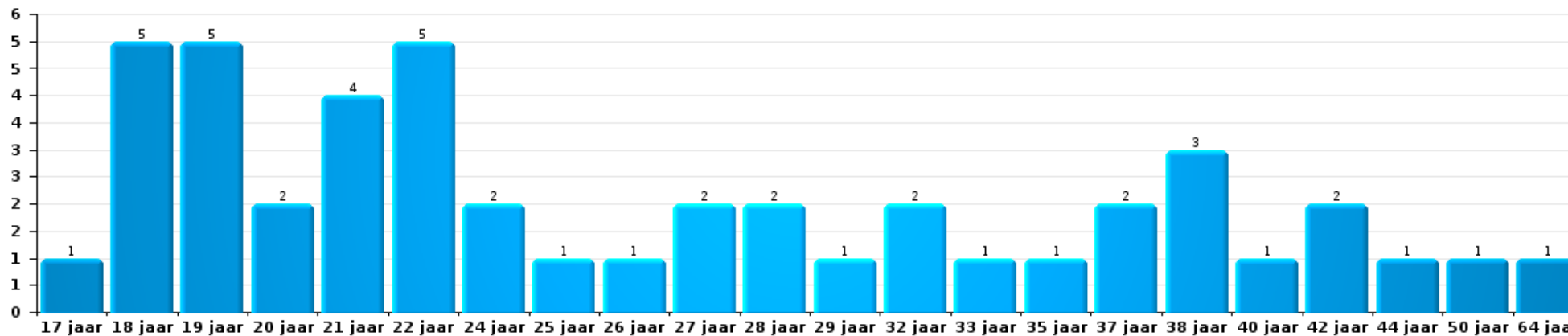
Aantal feitverdachten volgens leeftijd (chronologisch)





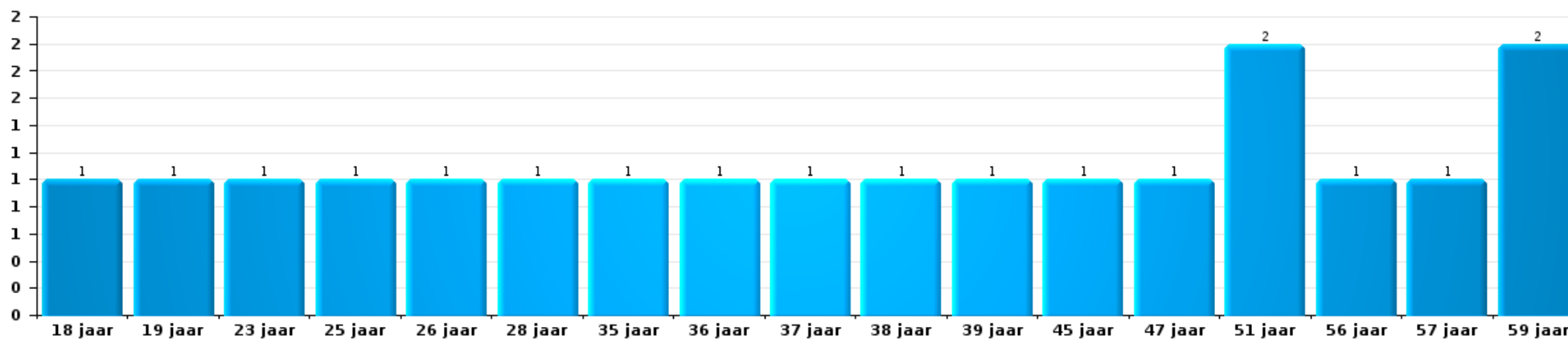
Drugs

Aantal feitverdachten volgens leeftijd (chronologisch)



Bedrog

Aantal feitverdachten volgens leeftijd (chronologisch)







## 2.4. Aantal feitverdachten volgens de leeftijd van de gekende verdachten (Top 5 van criminele figuren)

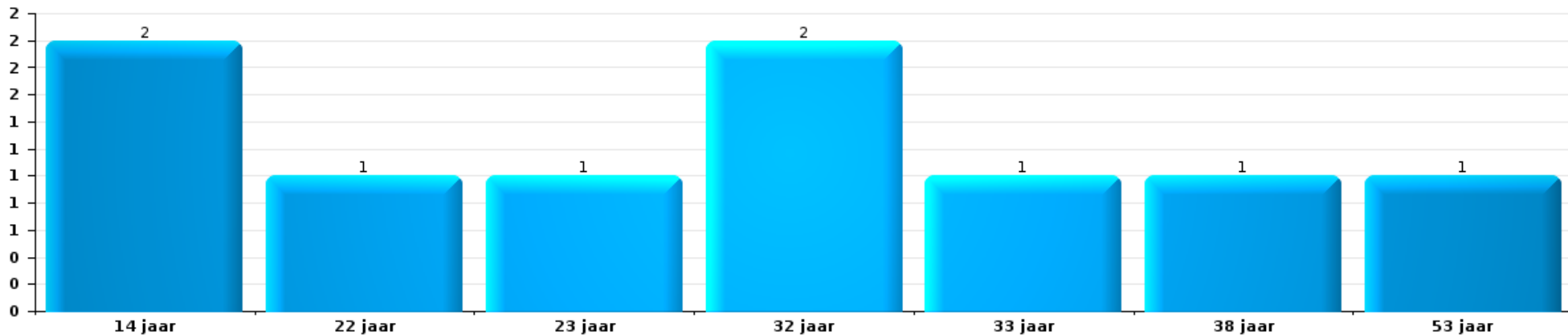
1) Indien eenzelfde verdachte meerdere feiten heeft gepleegd in de beschouwde periode, dan wordt hij ook meerdere keren geteld, al dan niet in dezelfde leeftijdscategorie; 2) Verdachten jonger dan 14 jaar en ouder dan 90 jaar zijn niet weergegeven in de tabel (zie ook de methodologische nota)

### Waterloo

2023

### Inbraak in gebouw (totaal)

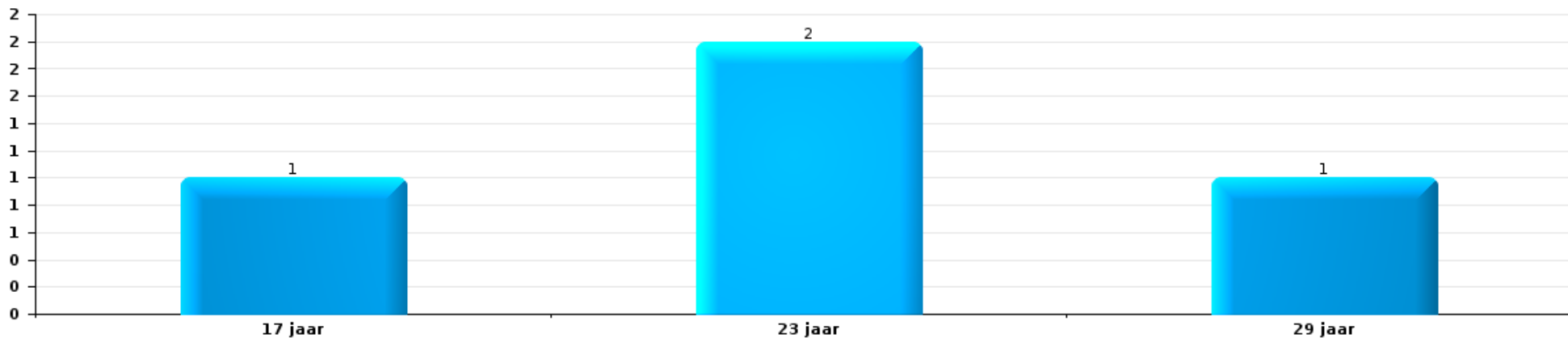
Aantal feitverdachten volgens leeftijd (chronologisch)





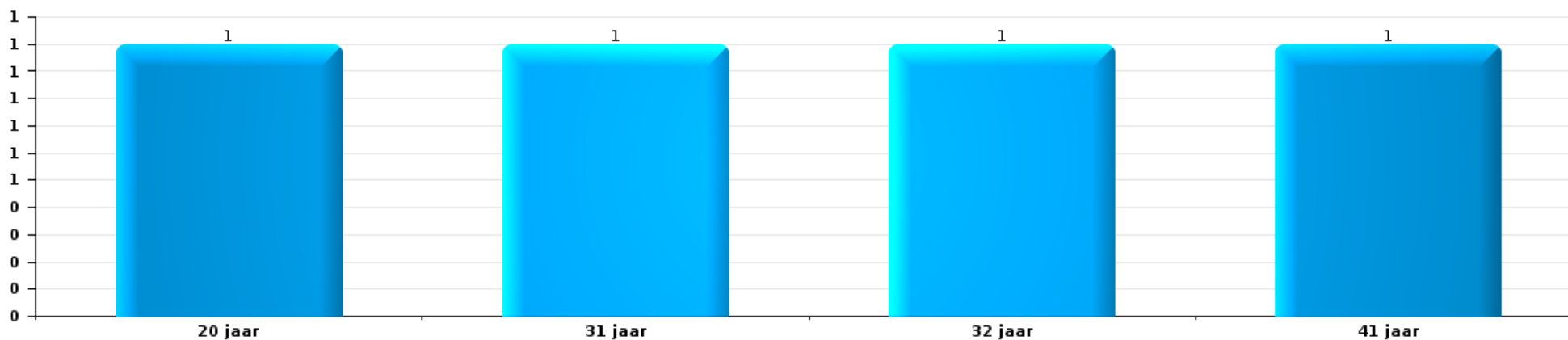
Diefstal uit of aan voertuig

Aantal feitverdachten volgens leeftijd (chronologisch)



Fietsdiefstal

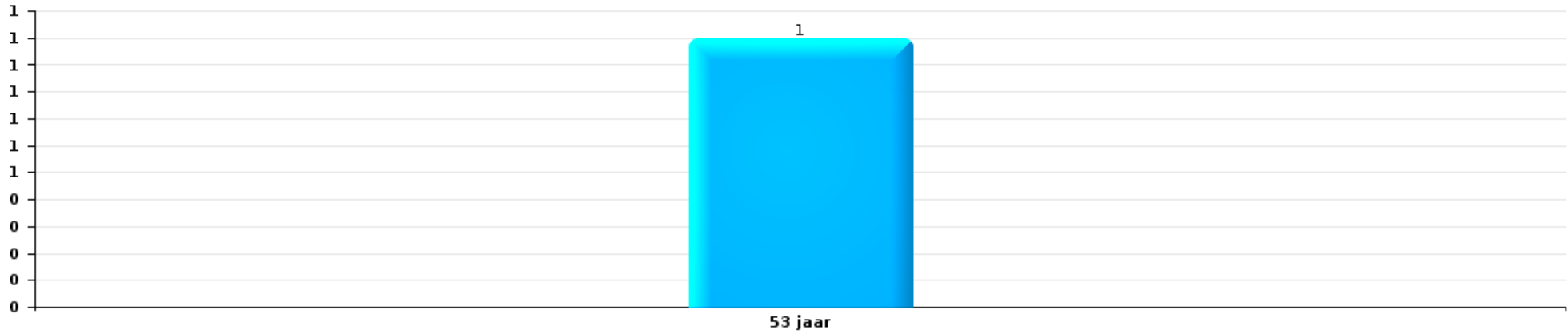
Aantal feitverdachten volgens leeftijd (chronologisch)





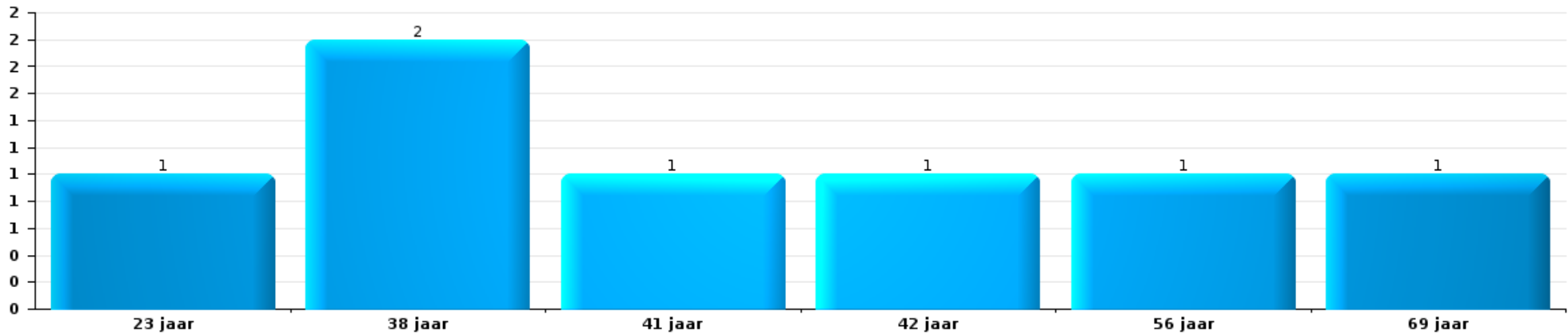
Zakkenrollerij

Aantal feitverdachten volgens leeftijd (chronologisch)



Beschadiging van auto

Aantal feitverdachten volgens leeftijd (chronologisch)



# ***POLITIËLE CRIMINALITEITSSTATISTIEKEN***

---

***PLEEGPLAATS: GEMEENTE***

**Waterloo**

***Bijlage I: Detailrapport per misdrijfcategorie  
Strafwetboek***



## Waterloo

## Inbreuk Strafwetboek

## Misd. tegen de lichamelijke integriteit

		2000	2013	2014	2015	2016	2017	2018	2019	2020	2021	2022	2023	
<b>Moord</b>	Oudermoord (moord)	Vol.					1							
	Andere	Vol.				1								
		Pog.							1					
		<b>Subtotaal</b>					1	1		1				
<b>Doodslag</b>	Kindermoord (doodslag)	Pog.		1										
	Vergiftiging (doodslag)	Vol.		1										
	Niet nader bepaald	Pog.								1				
	Andere	Vol.										1		
		Vol.				2								
		Pog.		1	2		1	1	2		1	1	3	
	<b>Subtotaal</b>		1	4	2	1	1	2		2	2	3		
<b>Marteling en mishandeling</b>	Onmenselijke behandeling	Vol.							3	1				
	Onterende behandeling	Vol.			1							1		
		<b>Subtotaal</b>				1			3	1		1		
<b>Opz. slagen en/of verwondingen binnen familie</b>	Tussen partners of ex-partners	Vol.	3	37	31	40	37	40	33	59	42	39	54	42
	Bij algemene familiale moeilijkheden	Vol.	16											
	Door de ouders op een minderjarige	Pog.	1											
	Door de ouders op kwetsbaar persoon	Vol.	2	3	5	2	9	6	3	6	6	9	6	4
	Tegen de ouders	Vol.						1						
	Tegen andere bloedverwanten in opgaande of zijlijn	Vol.		7	9	9	7	4	4	1	8	6	11	6
		Vol.		5	3	2	3	1	3	2	2	2	2	2
	<b>Subtotaal</b>	22	52	48	53	56	52	43	68	58	56	73	54	



**Misd. tegen de lichamelijke integriteit**

		2000	2013	2014	2015	2016	2017	2018	2019	2020	2021	2022	2023	
<b>Opz. slagen en/of verwondingen buiten familie</b>	Vechtpartij (=wederzijdse slagen)	Vol.	5	40	44	38	24	33	39	42	33	47	38	28
	Slagen aan politie-ambtenaar	Vol.		2		1		2	1		3	3		3
	Op een minderjarige door gezaghebbend persoon	Vol.	1	1	1	3	1	2	1	3	4	2	2	1
	Op een minderjarige hoedanigheid dader onbekend	Vol.	2	2	2	1	3	8	3	8	1	6	9	6
	Op minderjarige dr samenwonende zonder gezagsrel.	Vol.												1
	Slagen aan personeel openbaar vervoer	Vol.			2	4	1			1		1		
	Niet nader bepaald	Vol.	67	85	105	82	85	91	85	85	60	88	68	89
	<b>Subtotaal</b>		<b>75</b>	<b>130</b>	<b>154</b>	<b>129</b>	<b>114</b>	<b>136</b>	<b>129</b>	<b>139</b>	<b>101</b>	<b>147</b>	<b>117</b>	<b>128</b>
<b>Schuldig verzuim</b>							1	1		2	1	1		
<b>Subtotaal</b>							<b>1</b>	<b>1</b>		<b>2</b>	<b>1</b>	<b>1</b>		
<b>Andere opzet. misd. tg. lichamelijke integriteit</b>	Onthouding verzorging van kind/kwetsbaar persoon	Vol.		1										1
	Verlaten kind of kwetsbaar persoon	Vol.			1	1	1	1		2	2		3	2
	Achterlaten van een kind in behoeftige toestand	Vol.		1				1						
	Toediening van schadelijke stoffen	Vol.			1		1			2	2	1	4	1
	Vergiftiging voedingswaren	Vol.		1						1			1	
	Kwaadwillige belemmering van het verkeer	Vol.	3	2	7	6	11	5	9	9	4	15	9	7
	Pog.										1			
	Feitelikheden en lichte geweld daden	Vol.	9	12	14	9	2	6	10	13	9	8	4	5
<b>Subtotaal</b>		<b>12</b>	<b>17</b>	<b>23</b>	<b>16</b>	<b>15</b>	<b>13</b>	<b>19</b>	<b>27</b>	<b>18</b>	<b>24</b>	<b>21</b>	<b>16</b>	
<b>Onopzet. misd. tg. lichamelijke integriteit</b>	Onopzettelijk doden	Vol.							1					
	Onopzettelijke slagen en/of verwondingen	Vol.	14	2	8	7	1	4	1	3	1	3	2	1
	Verzuim van onderhoud kind of kwetsbaar persoon	Vol.							1			1		
	Hondenbeet	Vol.	2	2	2	2	3	4	8	7	9	11	4	9
	<b>Subtotaal</b>		<b>16</b>	<b>4</b>	<b>10</b>	<b>9</b>	<b>4</b>	<b>8</b>	<b>10</b>	<b>11</b>	<b>10</b>	<b>14</b>	<b>7</b>	<b>10</b>
<b>Totaal</b>		<b>125</b>	<b>204</b>	<b>239</b>	<b>210</b>	<b>191</b>	<b>212</b>	<b>204</b>	<b>249</b>	<b>192</b>	<b>242</b>	<b>222</b>	<b>211</b>	

**Misd. tegen de persoonlijke vrijheid**

		2000	2013	2014	2015	2016	2017	2018	2019	2020	2021	2022	2023
<b>Gijzeling</b>		Vol.	1										
<b>Subtotaal</b>		<b>1</b>											



### Misd. tegen de persoonlijke vrijheid

		2000	2013	2014	2015	2016	2017	2018	2019	2020	2021	2022	2023	
Ontvoering van minderjarige of kwetsbaar persoon	Ouderlijke ontvoering	Vol.			1	1								
		Pog.										1	1	
	Andere ontvoering	Vol.	1	1		2		1			1		1	
		Pog.	1	1	1		2		1	4				2
		<b>Subtotaal</b>	<b>2</b>	<b>2</b>	<b>1</b>	<b>3</b>	<b>3</b>	<b>1</b>	<b>1</b>	<b>4</b>	<b>1</b>		<b>2</b>	<b>3</b>
Vrijheidsberoving door particulier		Vol.	2		4	2		1	1	2		1	1	2
		<b>Subtotaal</b>	<b>2</b>		<b>4</b>	<b>2</b>		<b>1</b>	<b>1</b>	<b>2</b>		<b>1</b>	<b>1</b>	<b>2</b>
		<b>Totaal</b>	<b>5</b>	<b>2</b>	<b>5</b>	<b>5</b>	<b>3</b>	<b>2</b>	<b>2</b>	<b>6</b>	<b>1</b>	<b>1</b>	<b>3</b>	<b>5</b>

### Zedenmisdrijven

		2000	2013	2014	2015	2016	2017	2018	2019	2020	2021	2022	2023
Verkrachting zonder de dood tot gevolg	Slachtoffer <10j	Vol.	4	3	1			1	1	1			
		Pog.					1						
	Slachtoffer 10j - 14j	Vol.	1		1	1	1	3				1	1
	Slachtoffer 14j - 16j	Vol.	2		2	1			1	1		2	
	Slachtoffer 16j - 18j	Vol.			2			2	1	1	3		
	Slachtoffer meerderjarig	Vol.	2	4	2	5	5	5	3	1	4	4	
		Pog.							1	1	1		2
	<b>Subtotaal</b>	<b>9</b>	<b>7</b>	<b>8</b>	<b>7</b>	<b>6</b>	<b>10</b>	<b>10</b>	<b>5</b>	<b>8</b>	<b>7</b>	<b>3</b>	
Verkrachting zonder de dood tot gevolg (nwSSW)	Slachtoffer <16j	Vol.										5	1
	Slachtoffer 16j - 18j	Vol.											1
	Slachtoffer meerderjarig	Vol.										5	3
		<b>Subtotaal</b>										<b>10</b>	<b>5</b>
Aanranding eerbaarheid met geweld / bedreiging	Slachtoffer < 16j	Vol.				2		2	1	1			
	Slachtoffer 16j - 18j	Vol.					1	1	1		1		
	Slachtoffer meerderjarig	Vol.	1	1	1	5	1	1	3	6	1	3	1
		<b>Subtotaal</b>	<b>1</b>	<b>1</b>	<b>1</b>	<b>5</b>	<b>3</b>	<b>2</b>	<b>6</b>	<b>8</b>	<b>2</b>	<b>4</b>	<b>1</b>
Aanranding eerbaarheid zonder geweld / bedreiging	Slachtoffer < 16j	Vol.	3	1	2	3	1	2	2	2	7	1	
	Slachtoffer 16j - 18j	Vol.		1			3	1		2	1		1
	Slachtoffer leeftijd onbekend	Vol.	1		1	1	1	1		2	2		1
		<b>Subtotaal</b>	<b>4</b>	<b>2</b>	<b>3</b>	<b>4</b>	<b>5</b>	<b>4</b>	<b>2</b>	<b>6</b>	<b>5</b>	<b>7</b>	<b>3</b>



Zedenmisdrijven

		2000	2013	2014	2015	2016	2017	2018	2019	2020	2021	2022	2023
Aanranding eerbaarheid niet nader bepaald	Vol.	3				1							
	<b>Subtotaal</b>	<b>3</b>				<b>1</b>							
Aantasting seksuele integrit. zonder dood (nwSSW)	Slachtoffer <16j	Vol.									1	1	5
	Slachtoffer meerderjarig	Vol.									1	5	4
	<b>Subtotaal</b>										<b>2</b>	<b>6</b>	<b>9</b>
Kinderpornografie	Bezit	Vol.	1		2		2	3	2	1	2		
	Verspreiding	Vol.			1	4	1	1	2	3	1	3	
	Toegang kinderporno via technologie	Vol.					2		1		1	1	
	Niet nader bepaald	Vol.				3							
	<b>Subtotaal</b>	<b>1</b>		<b>3</b>	<b>4</b>	<b>6</b>	<b>6</b>	<b>4</b>	<b>5</b>	<b>3</b>	<b>4</b>	<b>1</b>	
Pornografie	Vol.			1									
	<b>Subtotaal</b>			<b>1</b>									
Aanzetting tot ontucht	Slachtoffer minderjarig	Vol.		1	1	2		5	1	1	2	1	
	Andere reclame voor ontucht	Pog.											1
	Niet nader bepaald	Vol.		6									
	<b>Subtotaal</b>	<b>35</b>	<b>8</b>	<b>1</b>	<b>2</b>		<b>5</b>	<b>1</b>	<b>1</b>	<b>2</b>	<b>1</b>	<b>1</b>	
Uitbuiting van iemands ontucht	Slachtoffer minderjarig	Vol.				1							
	Slachtoffer meerderjarig	Vol.	1	1	5		2						
	Leeftijd slachtoffer niet nader bepaald	Vol.	4										
	Leeftijd slachtoffer onbekend	Vol.		1									
<b>Subtotaal</b>	<b>5</b>	<b>2</b>	<b>5</b>	<b>1</b>	<b>2</b>								
Openbare zedenschennis	Handelingen (exhibitionisme, enz.)	Vol.		5	2	6	7	3		5	2	6	4
	Geschriften, afbeeldingen, voorwerpen	Vol.	4	1	1	2		1		2		1	
	Exhibitionisme (nwSSW)	Vol.										1	5
	<b>Subtotaal</b>	<b>4</b>	<b>6</b>	<b>3</b>	<b>8</b>	<b>7</b>	<b>4</b>		<b>7</b>	<b>2</b>	<b>7</b>	<b>5</b>	<b>5</b>
Voyeurisme	Observatie/opname van naaktheid of intimiteit	Vol.				2		1		1		2	
	Verspreiding opname naaktheid of intimiteit	Vol.				2		2	2	2	1	1	
	Niet nader bepaald	Pog.						1					
	<b>Subtotaal</b>				<b>2</b>	<b>2</b>		<b>5</b>	<b>2</b>	<b>3</b>	<b>1</b>	<b>3</b>	





### Zedenmisdrijven

		2000	2013	2014	2015	2016	2017	2018	2019	2020	2021	2022	2023
Voyeurisme rechtstreeks (nwSSW)	Slachtoffer <16j	Vol.											1
	Slachtoffer meerderjarig	Vol.											1
		Subtotaal											
Voyeurisme via technisch/ander hulpmiddel (nwSSW)	Slachtoffer meerderjarig	Vol.										1	1
		Subtotaal										1	1
Verspreiding van seksueel getinte inhoud (nwSSW)	Slachtoffer 16j - 18j	Vol.											1
	Slachtoffer meerderjarig	Vol.										1	
		Subtotaal										1	1
Versprei. seks. inhoud kwaad opzet/winst (nwSSW)	Slachtoffer <16j	Vol.											1
		Pog.											2
	Slachtoffer meerderjarig	Vol.										1	2
		Pog.											2
	Subtotaal										1	7	
Grooming (contact via ICT met minderjarige < 16 j)		Vol.						2					
		Subtotaal						2					
Grooming online - met ICT (nwSSW)	Slachtoffer <16j	Vol.											1
		Subtotaal											1
Seks. uitbuiting minderjarigen-prostitutie (nwSSW)	Aanzetten plegen van ontucht/prostit. (nwSSW)	Vol.											1
		Subtotaal											1
Beelden seksueel misbruik minderjarigen (nwSSW)	Productie/verspreid. beelden seks. misbr. (nwSSW)	Vol.										1	
		Subtotaal										1	
<b>Totaal</b>			<b>62</b>	<b>26</b>	<b>25</b>	<b>33</b>	<b>32</b>	<b>31</b>	<b>30</b>	<b>34</b>	<b>25</b>	<b>33</b>	<b>37</b>

### Misd. tegen andere morele waarden en gevoelens

		2000	2013	2014	2015	2016	2017	2018	2019	2020	2021	2022	2023	
Belaging	Pesterij per telefoon (OLD)	Vol.	16											
		Vol.	1	53	59	60	39	59	69	58	54	59	53	72
		Subtotaal	17	53	59	60	39	59	69	58	54	59	53	72



### Misdr. tegen andere morele waarden en gevoelens

		2000	2013	2014	2015	2016	2017	2018	2019	2020	2021	2022	2023
Schending van het beroepsgeheim	Vol.			1	2				2				
	Subtotaal			1	2				2				
Schending van de eer	Vol.	2	9	11	9	10	21	14	10	20	8	16	15
	Vol.			2	1		1	1	1	1			
	Vol.		1	2	1	2					1		1
	Vol.			1					1			1	
	Vol.	7	8	11	10	2	5	12	10	6	12	3	5
	Pog.								1				
	Vol.								1	2			
Subtotaal	9	18	27	21	14	27	27	24	29	21	20	21	
Persoonlijke levenssfeer	Vol.	3	4	2	6	4	4	1	1	7	2	3	3
	Pog.										1		
	Vol.		1	2		2	3		3		1	1	2
Subtotaal	3	5	4	6	6	7	1	4	7	4	4	5	
Nachtlawaai	Vol.	7	5	4	22	4	2	5	15	14	20	6	11
	Subtotaal	7	5	4	22	4	2	5	15	14	20	6	11
Schenden van communicatie door particulier	Vol.		1			1							
	Subtotaal		1			1							
Misbruik zwakheden personen	Vol.			1		1		1	1	1	1	1	1
	Pog.											1	
	Subtotaal			1		1		1	1	1	1	2	1
Cyberlokking (lokken van minderjarige via ICT)	Vol.								1				
	Subtotaal								1				
Bezetting andermans goed (kraken)	Vol.							1		1	3	1	2
	Subtotaal							1		1	3	1	2
Totaal	36	82	96	111	65	95	104	105	106	108	86	112	

### Misdr. tegen het juridisch statuut van het kind

		2000	2013	2014	2015	2016	2017	2018	2019	2020	2021	2022	2023	
Niet-afgeven van kinderen	Door de ouders	Vol.	6	16	13	17	23	24	18	13	26	28	15	16

Misd. tegen het juridisch statuut van het kind

		2000	2013	2014	2015	2016	2017	2018	2019	2020	2021	2022	2023
Niet-afgeven van kinderen	Door persoon ermee belast	Vol.		3	2		2		1	2			
		Subtotaal	6	19	15	17	25	24	19	15	26	28	15
Niet aangifte van een geboorte		Vol.											1
		Subtotaal											1
<b>Totaal</b>		<b>6</b>	<b>19</b>	<b>15</b>	<b>17</b>	<b>25</b>	<b>24</b>	<b>19</b>	<b>15</b>	<b>26</b>	<b>28</b>	<b>15</b>	<b>17</b>

Diefstal en afpersing

		2000	2013	2014	2015	2016	2017	2018	2019	2020	2021	2022	2023	
Diefstal met vzo	Met geweld	Vol.	15	17	14	20	12	11	11	11	9	6	10	9
		Pog.	5	3	4	2	4	1	1	3		1		1
	Zonder geweld	Vol.	237	348	323	296	372	329	323	328	214	171	239	237
		Pog.	97	135	142	124	119	127	139	146	103	102	137	105
<b>Subtotaal</b>		<b>354</b>	<b>503</b>	<b>483</b>	<b>442</b>	<b>507</b>	<b>468</b>	<b>474</b>	<b>488</b>	<b>326</b>	<b>280</b>	<b>386</b>	<b>352</b>	
Diefstal zonder vzo	Met geweld	Vol.	7	17	12	14	15	14	14	17	9	7	9	9
		Pog.	2	1	1	2		1	1	1	1	3	2	1
	Zonder geweld, Zakkenrollerij	Vol.	28	119	84	49	47	50	52	57	33	25	29	29
		Pog.		2		1	2				1	1	1	1
	Zonder geweld, Gebruiksdiefstal	Vol.	2	3	1	1	1	2	1			2	1	1
		Pog.												1
	Zonder geweld, Huisdiefstal	Vol.	5	12	15	12	10	20	11	12	10	16	8	12
		Pog.												
Zonder geweld	Vol.	599	498	485	445	444	377	334	390	268	294	305	302	
	Pog.	4	8	5	5	20	12	10	13	11	17	14	12	
<b>Subtotaal</b>		<b>647</b>	<b>660</b>	<b>603</b>	<b>529</b>	<b>539</b>	<b>476</b>	<b>423</b>	<b>490</b>	<b>333</b>	<b>365</b>	<b>369</b>	<b>368</b>	
Diefstal niet nader bepaald	Vol.	461	4	3	4		5	3	1	2	2	2	1	
	Pog.	151												
	<b>Subtotaal</b>	<b>612</b>	<b>4</b>	<b>3</b>	<b>4</b>		<b>5</b>	<b>3</b>	<b>1</b>	<b>2</b>	<b>2</b>	<b>2</b>	<b>1</b>	
Afpersing	Vol.	3	5	8	9	6	7	6	12	5	2	5	9	
	Pog.	1	4	4	7	8	5	7	8	16	7	8	3	
	<b>Subtotaal</b>	<b>4</b>	<b>9</b>	<b>12</b>	<b>16</b>	<b>14</b>	<b>12</b>	<b>13</b>	<b>20</b>	<b>21</b>	<b>9</b>	<b>13</b>	<b>12</b>	
Vervaardiging valse sleutels	Vol.	1												
	<b>Subtotaal</b>	<b>1</b>												

Diefstal en afpersing

	2000	2013	2014	2015	2016	2017	2018	2019	2020	2021	2022	2023
Totaal	1.618	1.176	1.101	991	1.060	961	913	999	682	656	770	733

Bedrog

		2000	2013	2014	2015	2016	2017	2018	2019	2020	2021	2022	2023
Witwassen			3	3	2	8	4	7	4	12	6	3	10
					1						1	1	
	<b>Subtotaal</b>		<b>3</b>	<b>3</b>	<b>3</b>	<b>8</b>	<b>4</b>	<b>7</b>	<b>4</b>	<b>12</b>	<b>7</b>	<b>4</b>	<b>10</b>
Heling	Gewone heling	1	3	4	1	2	1	2	4	3	4	5	3
	Gekwalificeerde heling	3		2		1		1					
	Niet nader bepaald				1			1				1	
	<b>Subtotaal</b>	<b>4</b>	<b>3</b>	<b>6</b>	<b>2</b>	<b>3</b>	<b>1</b>	<b>4</b>	<b>4</b>	<b>3</b>	<b>4</b>	<b>6</b>	<b>3</b>
Flessentrekkerij	Brandstof / smeerolie	1	1	2	1	1	3						
	Dranken en spijzen	2	4	2		2	6	1	2		4		
	Huurrijtuig	1	1					1	1	1			2
	Logies		2	4					2		1		
	<b>Subtotaal</b>	<b>4</b>	<b>8</b>	<b>8</b>	<b>1</b>	<b>3</b>	<b>9</b>	<b>2</b>	<b>5</b>	<b>1</b>	<b>5</b>		<b>2</b>
Verduistering en bedrieglijke vernietiging	Bedrieglijke verbergng	135	17	12	10	19	7	21	13	26	24	14	12
	Van geld, papieren, enz.	1											
	Van in beslag genomen voorwerpen	1	2						1				1
	Van roerende goederen van echtgenoten		1										
	Van nalatenschap	1											
	Van nalatenschap		2										
	Niet nader bepaald	5	2		2		1	1	2	1			
	<b>Subtotaal</b>	<b>144</b>	<b>24</b>	<b>12</b>	<b>12</b>	<b>19</b>	<b>8</b>	<b>22</b>	<b>16</b>	<b>27</b>	<b>25</b>	<b>14</b>	<b>14</b>
	Oplichting	Internetfraude		18	31	18	15	46	34	42	61	65	97
Oplichting zonder internet			5	12	10	13	15	9	15	13	21	17	5
			37	19	24	38	32	34	26	23	15	40	23
			18	9	10	5	7	16	12	14	10	6	9
		33											
<b>Subtotaal</b>		<b>39</b>	<b>78</b>	<b>71</b>	<b>62</b>	<b>71</b>	<b>100</b>	<b>93</b>	<b>95</b>	<b>111</b>	<b>111</b>	<b>160</b>	<b>118</b>



**GEREGISTREERDE CRIMINALITEIT OP HET NIVEAU VAN DE GEMEENTE**

**Bedrog**

		2000	2013	2014	2015	2016	2017	2018	2019	2020	2021	2022	2023
<b>Bedriegerij</b>	Verkochte waren / geleverd werk	Vol.		2	4	1		1			1	2	2
		Pog.								1			
	<b>Subtotaal</b>			2	4	1		1		1	1	2	2
<b>Misbruik van vertrouwen en verwante misd.</b>	Misbruik van vertrouwen	Vol.	17	24	29	28	47	26	22	15	23	31	29
	Misbruik van zwakheden	Vol.	1	5	1	1	3	2	2	4	3	5	3
	<b>Subtotaal</b>		18	29	30	29	50	28	24	19	26	36	32
<b>Misbruik van maatschappelijk vermogen</b>	Door vennootschappen	Vol.			1	2			1	1	1	1	
	Door VZW	Vol.	1										
	Niet nader bepaald	Vol.						1		2			
	Andere	Vol.		1	2			2	1	2		1	
<b>Subtotaal</b>		1	1	3	2			4	2	5	1	1	2
<b>Misd. ivm insolventie</b>	Door derden	Vol.							1				
	Door de schuldenaar	Vol.		1	1	2	1					1	
	Niet nader bepaald	Vol.		6	6	2	9	7	16	8	12	5	2
<b>Subtotaal</b>			7	7	4	10	7	16	9	12	5	3	
<b>Bedrieglijk onvermogen</b>		Vol.			2	2		1		2			
<b>Subtotaal</b>				2	2		1		2				
<b>Ongedekte cheques</b>		Vol.	22				1						
<b>Subtotaal</b>		22					1						
<b>Totaal</b>		232	153	144	121	165	159	173	156	198	195	222	185

**Beschadigen van eigendom**

		2000	2013	2014	2015	2016	2017	2018	2019	2020	2021	2022	2023
<b>Opzettelijke brandstichting</b>	In een bewoonde plaats (bij dag)	Vol.		1		1					1	2	
		Pog.					1						
	In een bewoonde plaats (bij nacht)	Vol.	2	1		1							
		Pog.					1	1			1		
	In een andere plaats (bij dag)	Vol.	1	5	2	2	1	1	1	1	3	2	1
		Pog.										1	
In een andere plaats (bij nacht)	Vol.	1	3	4		1	3	2	1	1	4	4	
In een andere plaats (onbepaald tijdstip)	Vol.			2			1						

FPF/DGR/DR/BIPOL - Politie Criminaliteitsstatistieken (Afsluitingsdatum: 19/04/2024)  
 De gegevens voor de jaren 2001 t.e.m. 2012 worden niet langer gepubliceerd maar blijven wel opvraagbaar bij de dienst BIPOL.

Beschadigen van eigendom

		2000	2013	2014	2015	2016	2017	2018	2019	2020	2021	2022	2023	
<b>Opzettelijke brandstichting</b>	Niet nader bepaald	Vol.	4											
		Subtotaal	8	10	8	4	3	7	3	2	4	9	7	2
<b>Onopzettelijke brandstichting</b>		Vol.	13	8	9	8	9	3	6	4	1	1	6	2
		Subtotaal	13	8	9	8	9	3	6	4	1	1	6	2
<b>Vernieling, onbruikbaarmaking, beschadiging</b>	Met vzo	Vol.	11			1				1				
	Vernieling van landbouwgoederen	Vol.		1			1					1		
	Niet nader bepaald	Vol.	88			1								
		Subtotaal	99	1		2		1		1		1		
<b>Vandalisme</b>	Op voertuigen	Vol.	119	197	187	118	40	70	108	115	87	99	94	113
		Pog.					1							
	Op andere roerende goederen	Vol.	46	38	17	10	3	7	9	20	15	10	14	9
		Pog.		1										
	Graffiti	Vol.	1	14	9	10	1	3	3	4	8	9	16	16
	Andere vernielingen op onroerende goederen	Vol.	22	59	54	35	2	9	35	33	40	45	40	39
		Pog.		5										
	Beschadiging van afsluiting	Vol.	1	4	3	3	4	5	3	3	8	7	12	3
	Subtotaal	189	318	270	176	51	94	158	175	158	170	176	180	
<b>Totaal</b>		309	337	287	190	63	105	167	182	163	181	189	184	

Misdr. tegen de veiligheid van de staat

		2000	2013	2014	2015	2016	2017	2018	2019	2020	2021	2022	2023
<b>Terrorisme</b>	Terroristische groep	Vol.			3								
		Subtotaal			3								
<b>Totaal</b>					3								

Misdr. tegen gezag van de overheid

		2000	2013	2014	2015	2016	2017	2018	2019	2020	2021	2022	2023
<b>Geweld tegen overheidspersonen</b>		Vol.	2			2		3		5	1	1	
		Subtotaal	2			2		3		5	1	1	



### Misd. tegen gezag van de overheid

		2000	2013	2014	2015	2016	2017	2018	2019	2020	2021	2022	2023
Weerspannigheid	Gewapende weerspannigheid	Vol.			2	1	1	1	1			1	1
		Pog.			1								
	Ongewapende weerspannigheid	Vol.	5	8	5	10	3	4	3	4	7	9	11
	Niet nader bepaald	Vol.					1	1			1		
	<b>Subtotaal</b>	<b>5</b>	<b>8</b>	<b>5</b>	<b>13</b>	<b>4</b>	<b>6</b>	<b>5</b>	<b>5</b>	<b>7</b>	<b>10</b>	<b>12</b>	<b>14</b>
Smaad		Vol.	10	13	7	14	5	7	10	14	15	19	10
		<b>Subtotaal</b>	<b>10</b>	<b>13</b>	<b>7</b>	<b>14</b>	<b>5</b>	<b>7</b>	<b>10</b>	<b>14</b>	<b>15</b>	<b>19</b>	<b>10</b>
Andere misdrijven	Zegelverbreking	Vol.	1				2					1	
		<b>Subtotaal</b>	<b>1</b>				<b>2</b>					<b>1</b>	
<b>Totaal</b>		<b>18</b>	<b>21</b>	<b>12</b>	<b>27</b>	<b>11</b>	<b>15</b>	<b>18</b>	<b>19</b>	<b>27</b>	<b>30</b>	<b>24</b>	<b>25</b>

### Misd. tegen de openbare trouw

		2000	2013	2014	2015	2016	2017	2018	2019	2020	2021	2022	2023
Valsheid in geschriften	Schriftvervalsing	Vol.	35	13	14	9	13	21	15	23	10	13	19
		Pog.	5							1			
	Gebruik van valse en vervalste geschriften	Vol.	20	19	11	5	12	15	17	24	8	22	28
		Pog.	4							1			
	<b>Subtotaal</b>	<b>64</b>	<b>32</b>	<b>25</b>	<b>14</b>	<b>25</b>	<b>36</b>	<b>32</b>	<b>48</b>	<b>19</b>	<b>35</b>	<b>47</b>	<b>34</b>
Aanmatiging	Inmenging in openbare ambten	Vol.		1	3	5	3		1	4		1	4
		Pog.		1									
	Van ambten	Vol.				1			2	1		1	1
	Van naam	Vol.	2	13	9	13	17	15	11	14	6	10	14
	Vol.			1									
	<b>Subtotaal</b>	<b>2</b>	<b>15</b>	<b>13</b>	<b>19</b>	<b>20</b>	<b>15</b>	<b>12</b>	<b>20</b>	<b>7</b>	<b>11</b>	<b>19</b>	<b>17</b>
Namaking / Vervalsing	Namaking	Vol.		3		1	6	2	5	8	1	4	7
	Vervalsing	Vol.	2			1		1	2				
	<b>Subtotaal</b>	<b>2</b>	<b>3</b>		<b>2</b>	<b>6</b>	<b>3</b>	<b>7</b>	<b>8</b>	<b>1</b>	<b>4</b>	<b>7</b>	<b>4</b>
Valse munt	Uitgifte	Vol.	3	9		2	2	1		1	3		
		Vol.	7										
	Niet nader bepaald	Vol.	2	6	1						2		1
	Andere												
	<b>Subtotaal</b>	<b>12</b>	<b>15</b>	<b>1</b>	<b>2</b>	<b>2</b>	<b>1</b>		<b>1</b>	<b>5</b>			<b>1</b>



Misd. tegen de openbare trouw

		2000	2013	2014	2015	2016	2017	2018	2019	2020	2021	2022	2023
Valse verklaringen	Vol.		1			3	1	1	2		1		1
	Vol.							1					
Verleiding van getuigen	Subtotaal		1			3	1	2	2		1		1
Totaal		80	66	39	37	56	56	53	79	32	51	73	57





### Misdr. tegen de familie

		2000	2013	2014	2015	2016	2017	2018	2019	2020	2021	2022	2023
Familieverlating	Vol.	1	1		2	2		4	2		2		
	Subtotaal	1	1		2	2		4	2		2		
Weigering recht op persoonlijk contact	Vol.	10	12	28	8	14	1	2	15	14	9	13	3
	Subtotaal	10	12	28	8	14	1	2	15	14	9	13	3
Niet betaling onderhoudsgeld	Vol.	2	5	1	4	1	4	1	1	1	2	1	
	Subtotaal	2	5	1	4	1	4	1	1	1	2	1	
Niet nader bepaald	Vol.		1										
	Subtotaal		1										
	Totaal	13	19	29	14	17	5	7	18	15	13	14	3

### Informaticacriminaliteit

		2000	2013	2014	2015	2016	2017	2018	2019	2020	2021	2022	2023
Hacking	Vol.		5	8	7	6	6	5	9	10	8	10	4
	Pog.				1						1		
	Subtotaal		5	8	8	6	6	5	9	10	9	10	4
Valsheid in informatica	Vol.		3	1	3	1	2	2	3	1	10	21	22
	Subtotaal		3	1	3	1	2	2	3	1	10	21	22
Informaticabedrog	Vol.		44	51	84	68	75	81	129	127	124	178	217
	Pog.			2	20	11	2	7	12	10	21	7	9
	Subtotaal		44	53	104	79	77	88	141	137	145	185	226
Sabotage	Vol.		4	6	4	4	1	2		2	1	2	
	Subtotaal		4	6	4	4	1	2		2	1	2	
	Totaal		56	68	119	90	86	97	153	150	165	218	252



### Onwettige uitoefening van het openbaar gezag

		2000	2013	2014	2015	2016	2017	2018	2019	2020	2021	2022	2023
<b>Publieke omkoping</b>	Vol.				1								
	Subtotaal				1								
<b>Woonstschennis door ambtenaar</b>	Vol.										1		
	Subtotaal										1		
<b>Daden van willekeur</b>	Vol.							1					1
	Subtotaal							1					1
	Totaal			1				1			1		1

### Huisjesmelkerij

		2000	2013	2014	2015	2016	2017	2018	2019	2020	2021	2022	2023
<b>Zonder vzo</b>	Vol.				1								1
	Subtotaal				1								1
	Totaal				1								1

### Mensenhandel

		2000	2013	2014	2015	2016	2017	2018	2019	2020	2021	2022	2023
<b>Exploitatie van bedelarij</b>	Vol.										1		
	Subtotaal										1		
<b>Seksuele uitbuiting</b>	Vol.					1						1	1
	Subtotaal					1						1	1
<b>Economische uitbuiting</b>	Vol.			2	2	1		1					
	Subtotaal			2	2	1		1					
<b>Gedwongen misdaden of wanbedrijven</b>	Vol.										1		
	Subtotaal										1		
	Totaal			2	2	2		1			2	1	1

### Aanzetten misdaden of wanbedrijven

		2000	2013	2014	2015	2016	2017	2018	2019	2020	2021	2022	2023
<b>Aanzetten wanbedrijven</b>	Vol.									2	1		
	Subtotaal									2	1		
	Totaal									2	1		


Andere inbreuken Strafwetboek

		2000	2013	2014	2015	2016	2017	2018	2019	2020	2021	2022	2023
	Vol.					5	1			1			
	Subtotaal					5	1			1			
	Totaal					5	1			1			

Overtreding Strafwetboek

		2000	2013	2014	2015	2016	2017	2018	2019	2020	2021	2022	2023
Beledigingen (Overtreding)	Vol.	6											
	Subtotaal	6											
Rondzwervende dieren	Vol.	1											
	Subtotaal	1											
Andere overtredingen SWB	Vol.	12			1						1		
	Subtotaal	12			1						1		
	Totaal	19			1						1		

# ***POLITIËLE CRIMINALITEITSSTATISTIEKEN***

---

*PLEEGPLAATS: GEMEENTE*

**Waterloo**

***Bijlage II: Detailrapport per misdrijfcategorie  
Bijzondere Wetten***



## Waterloo

## Inbreuk bijzondere wetgeving

## Drugs

			2000	2013	2014	2015	2016	2017	2018	2019	2020	2021	2022	2023
<b>Bezit</b>	<b>Vol.</b>		20	111	98	102	124	120	191	163	75	73	45	40
	<b>Subtotaal</b>		20	111	98	102	124	120	191	163	75	73	45	40
<b>Gebruik</b>	<b>Gebruik in groep</b>	<b>Vol.</b>	6											
	<b>Individueel gebruik</b>	<b>Vol.</b>	6											
	<b>Gebruik vergemakkelijken</b>	<b>Vol.</b>		13	12	8	10	2	8	8	11	1		
	<b>Aanzetten tot gebruik</b>	<b>Vol.</b>			3	1	3		1	2				1
	<b>Wanorde, schandaal of gevaar in openbare ruimte</b>	<b>Vol.</b>							2	2	2			
	<b>Subtotaal</b>		12	13	15	9	13	2	11	12	13	1		1
<b>In- en uitvoer</b>	<b>Vol.</b>		1	7	3	11	2	9	6	3	1		1	
	<b>Subtotaal</b>		1	7	3	11	2	9	6	3	1		1	
<b>Fabricatie</b>	<b>Vol.</b>				5	4	2	2	4	5	2	2	1	1
	<b>Subtotaal</b>				5	4	2	2	4	5	2	2	1	1
<b>Handel</b>	<b>Vol.</b>		12	21	18	13	12	19	37	28	15	15	15	5
	<b>Pog.</b>										1			
	<b>Subtotaal</b>		12	21	18	13	12	19	37	28	16	15	15	5
<b>Andere</b>	<b>Vol.</b>			16	20	12	26	1	9	2	2		1	2
	<b>Subtotaal</b>			16	20	12	26	1	9	2	2		1	2
	<b>Totaal</b>		45	168	159	151	179	153	258	213	109	91	63	49


Vreemdelingenwetgeving

			2000	2013	2014	2015	2016	2017	2018	2019	2020	2021	2022	2023
Illegale transmigratie	Schijnhuwelijk zonder beloning/dwang	Vol.			1	1			2			1		
	Toegang tot het grondgebied	Vol.	3	4	5	8	15	9	5	4	11	9	3	2
	Verblijf	Vol.	4	32	24	25	26	35	39	54	29	33	47	51
	Verwijdering	Vol.		1				2		1				
	Niet dragen van identiteits- of reisdocumenten	Vol.									1			
	Inschrijving in vreemdelingenregister	Vol.	3	23	9	3	13	6	6	5	13	17	43	31
	<b>Subtotaal</b>		<b>10</b>	<b>60</b>	<b>39</b>	<b>37</b>	<b>54</b>	<b>52</b>	<b>52</b>	<b>64</b>	<b>54</b>	<b>60</b>	<b>93</b>	<b>84</b>
Hulp bij illegaal verblijf		Vol.			4									
	<b>Subtotaal</b>				<b>4</b>									
Schijnerkenning met beloning/dwang	Zich laten belonen	Vol.												1
	<b>Subtotaal</b>													<b>1</b>
Niet nader bepaald		Vol.	2											
	<b>Subtotaal</b>		<b>2</b>											
	<b>Totaal</b>		<b>12</b>	<b>60</b>	<b>43</b>	<b>37</b>	<b>54</b>	<b>52</b>	<b>52</b>	<b>64</b>	<b>54</b>	<b>60</b>	<b>93</b>	<b>85</b>



## Milieu

			2000	2013	2014	2015	2016	2017	2018	2019	2020	2021	2022	2023
Afstoffen	Afvaltransport	Vol.					3						2	
	Afval door beroepspersoon	Vol.			1	1	1							2
	Afval door particulier	Vol.		5	7	3	1	1	2	1		2	1	5
	Afval door onbepaald persoon	Vol.	20											
	<b>Subtotaal</b>		<b>20</b>	<b>5</b>	<b>8</b>	<b>4</b>	<b>5</b>	<b>1</b>	<b>2</b>	<b>1</b>		<b>2</b>	<b>3</b>	<b>7</b>
Andere dan afval	Stedenbouw	Vol.						1						
	Geluidshinder	Vol.	3		2									
	Waterverontreiniging	Vol.	4	2										
	Luchtverontreiniging	Vol.				1								
	Bodemverontreiniging	Vol.											1	
	Andere leefmilieuhinder	Vol.	1			2				1	1			
	<b>Subtotaal</b>		<b>8</b>	<b>2</b>	<b>2</b>	<b>2</b>	<b>1</b>	<b>1</b>		<b>1</b>	<b>1</b>		<b>1</b>	
Biodiversiteit / Fauna en flora	Handel en bezit: CITES-wetgeving	Vol.				1								
	Dierenwelzijn	Vol.	7	2	6	4	2	1	1	2	2		5	1
	Natuurbescherming	Vol.		1							1			
	Vergunning / erkenning dieren	Vol.			1									
	Vernietiging van dieren	Vol.						1		1		1	1	1
	Pog.					1	1	2					1	1
	<b>Subtotaal</b>		<b>7</b>	<b>3</b>	<b>7</b>	<b>5</b>	<b>3</b>	<b>3</b>	<b>3</b>	<b>3</b>	<b>3</b>	<b>1</b>	<b>7</b>	<b>3</b>
	<b>Totaal</b>		<b>35</b>	<b>10</b>	<b>17</b>	<b>11</b>	<b>9</b>	<b>5</b>	<b>5</b>	<b>5</b>	<b>4</b>	<b>3</b>	<b>11</b>	<b>10</b>



### Wapens en springstoffen

			2000	2013	2014	2015	2016	2017	2018	2019	2020	2021	2022	2023
Illegaal bezit	Vuurwapen	Vol.		24	15	25	30	27	34	27	35	23	14	7
	Blank wapen of niet-vuurwapen	Vol.		13	6	9	13	15	13	8	9	14	12	11
	Munitie	Vol.		2	2	4	4	1		1	2			1
	Onderdelen/toebehoren	Vol.			1				1	1	1	1	1	
	Niet nader bepaald	Vol.	2				4		1			1		
		Subtotaal	2	39	24	38	51	43	49	37	47	39	27	19
Illegale dracht / vervoer	Vuurwapen	Vol.		3		6	3	1	3			2		
	Blank wapen of niet-vuurwapen	Vol.		16	9	7	9	4	10	6	5	4	8	8
	Munitie	Vol.		2		1								
	Niet nader bepaald	Vol.	2				2		1					
		Pog.	1											
		Subtotaal	3	21	9	14	14	5	14	6	5	6	8	8
Illegale handel	Vuurwapen	Vol.				1			2		1		1	
	Blank wapen of niet-vuurwapen	Vol.				2								
	Munitie	Vol.				1	1							
	Niet nader bepaald	Vol.	1							1				
		Subtotaal	1			4	1		2	1	1		1	
Illegale vervaardiging / herstelling	Blank wapen of niet-vuurwapen	Vol.		1										
		Subtotaal		1										
Springstoffen		Vol.			2	1	1			2				
		Subtotaal			2	1	1			2				
Andere	Invoer / uitvoer / doorvoer voor militair gebruik	Vol.				1								
	Niet nader bepaald	Vol.	5											
		Subtotaal	5			1								
		Totaal	11	61	35	58	67	48	65	46	53	45	36	27





### Bescherming personen

			2000	2013	2014	2015	2016	2017	2018	2019	2020	2021	2022	2023
Discriminatie	Racisme en xenofobie	Vol.	1	2	1	4	1	6	4	9	3	1	1	2
	Op grond van seksuele geaardheid (homofobie)	Vol.					1							
	Op grond van het geslacht (seksisme)	Vol.								1				1
	Op grond van handicap	Vol.												1
	Andere discriminatie	Vol.					1				1			
		<b>Subtotaal</b>	<b>1</b>	<b>2</b>	<b>1</b>	<b>4</b>	<b>1</b>	<b>8</b>	<b>4</b>	<b>10</b>	<b>4</b>	<b>1</b>	<b>1</b>	<b>4</b>
Auteursrechten		Vol.		1							1			
		<b>Subtotaal</b>		<b>1</b>							<b>1</b>			
Bescherming privé-leven		Vol.	17		3	3	2	1	2	2	2	1	1	
		<b>Subtotaal</b>	<b>17</b>		<b>3</b>	<b>3</b>	<b>2</b>	<b>1</b>	<b>2</b>	<b>2</b>	<b>2</b>	<b>1</b>	<b>1</b>	
Bewakingscamera's		Vol.											2	
		<b>Subtotaal</b>											<b>2</b>	
Portretrecht		Vol.		1	2	4		2		1	5	2	1	
		<b>Subtotaal</b>		<b>1</b>	<b>2</b>	<b>4</b>		<b>2</b>		<b>1</b>	<b>5</b>	<b>2</b>	<b>1</b>	
		<b>Totaal</b>	<b>18</b>	<b>4</b>	<b>6</b>	<b>11</b>	<b>3</b>	<b>11</b>	<b>6</b>	<b>13</b>	<b>12</b>	<b>4</b>	<b>5</b>	<b>4</b>



## Waterloo

### Inbreuk bijzondere wetgeving

#### Hormonen en doping

		2000	2013	2014	2015	2016	2017	2018	2019	2020	2021	2022	2023
<b>Bezit</b>	<b>Vol.</b>						3	2		1	1		
	<b>Subtotaal</b>						3	2		1	1		
	<b>Totaal</b>						3	2		1	1		

#### Private veiligheid

		2000	2013	2014	2015	2016	2017	2018	2019	2020	2021	2022	2023
<b>Bewaking- / beveiligingsfirma's</b>	<b>Vol.</b>	5		1	1		2	1					
	<b>Subtotaal</b>	5		1	1		2	1					
	<b>Totaal</b>	5		1	1		2	1					

#### Jeugdbescherming

		2000	2013	2014	2015	2016	2017	2018	2019	2020	2021	2022	2023
<b>Wet op de leerplicht</b>	<b>Vol.</b>	2		1		7	5	1	4		1	4	
	<b>Subtotaal</b>	2		1		7	5	1	4		1	4	
<b>Wet op de jeugdbescherming</b>	<b>Vol.</b>	1	25	24	21	56	55	26	32	30	49	34	35
	<b>Subtotaal</b>	1	25	24	21	56	55	26	32	30	49	34	35
<b>Niet nader bepaald</b>	<b>Vol.</b>			1			2					1	1
	<b>Subtotaal</b>			1			2					1	1
	<b>Totaal</b>	3	25	26	21	63	62	27	36	30	50	39	36


Sociaal strafwetboek

		2000	2013	2014	2015	2016	2017	2018	2019	2020	2021	2022	2023
<b>Belaging op het werk</b>	Vol.		2	2	5	9	8	3	5	1	2		2
	Subtotaal		2	2	5	9	8	3	5	1	2		2
<b>Geweld op het werk</b>	Vol.				1		2						
	Subtotaal				1		2						
<b>Werknemer in gevaar brengen</b>	Vol.				2			1	1				
	Subtotaal				2			1	1				
<b>Loon en andere vermogensrechtelijke voordelen</b>	Vol.						2					2	
	Subtotaal						2					2	
<b>Illegale arbeid</b>	Vol.	1			1	1		1					1
	Subtotaal	1			1	1		1					1
<b>Sociale fraude inzake bijdragen (zwartwerk)</b>	Vol.		4	5	2	5	5	5	5	3	3	5	8
	Subtotaal		4	5	2	5	5	5	5	3	3	5	8
<b>Sociale documenten</b>	Vol.			4									
	Subtotaal			4									
<b>Toezicht</b>	Vol.				1								
	Subtotaal				1								
<b>Misd. tegen openbare trouw in sociaal strafrecht</b>	Vol.		1	2	1	3	3			3	2	2	
	Pog.									1			
	Subtotaal		1	2	1	3	3			4	2	2	
<b>Oplichting in sociaal strafrecht</b>	Vol.				1			1				1	
	Subtotaal				1			1				1	
<b>Andere</b>	Vol.					2	4		3	7	1	2	
	Subtotaal					2	4		3	7	1	2	
	Totaal	1	7	13	14	20	24	11	14	15	8	12	11



## GEREGISTREERDE CRIMINALITEIT OP HET NIVEAU VAN DE GEMEENTE

### Dronkenschap en alcohol

		2000	2013	2014	2015	2016	2017	2018	2019	2020	2021	2022	2023
<b>Openbare dronkenschap</b>	<b>Vol.</b>	9	63	48	54	35	56	63	66	45	50	67	78
	<b>Subtotaal</b>	9	63	48	54	35	56	63	66	45	50	67	78
<b>Alcohol schenken aan dronken persoon</b>	<b>Vol.</b>								1				
	<b>Subtotaal</b>								1				
<b>Niet nader bepaald</b>	<b>Vol.</b>							1					
	<b>Subtotaal</b>							1					
<b>Andere</b>	<b>Vol.</b>	1											
	<b>Subtotaal</b>	1											
	<b>Totaal</b>	10	63	48	54	35	56	64	67	45	50	67	78

### Bevolkingsregister

		2000	2013	2014	2015	2016	2017	2018	2019	2020	2021	2022	2023
	<b>Vol.</b>	40	54	32	37	32	36	44	44	25	26	54	65
	<b>Subtotaal</b>	40	54	32	37	32	36	44	44	25	26	54	65
	<b>Totaal</b>	40	54	32	37	32	36	44	44	25	26	54	65

### Identiteitskaart

		2000	2013	2014	2015	2016	2017	2018	2019	2020	2021	2022	2023
<b>Niet in bezit</b>	<b>Vol.</b>	3	4	1				3	6	10	1	4	2
	<b>Subtotaal</b>	3	4	1				3	6	10	1	4	2
<b>Weigeren te vertonen</b>	<b>Vol.</b>						1	1		1			
	<b>Subtotaal</b>						1	1		1			
<b>Niet nader bepaald</b>	<b>Vol.</b>		2		3	1			1	1		1	
	<b>Subtotaal</b>		2		3	1			1	1		1	
<b>Andere</b>	<b>Vol.</b>	3									1		
	<b>Subtotaal</b>	3									1		
	<b>Totaal</b>	6	6	1	3	1	1	4	7	12	2	5	2



## Volksgezondheid

		2000	2013	2014	2015	2016	2017	2018	2019	2020	2021	2022	2023
<b>Beoefening geneeskunst, verpleegkunde, enz.</b>	<b>Vol.</b>		1	1							3	1	
	<b>Subtotaal</b>		1	1							3	1	
<b>Gezondheidsbeleid</b>	<b>Vol.</b>		1										
	<b>Subtotaal</b>		1										
<b>Rookverbod</b>	<b>Vol.</b>											1	
	<b>Subtotaal</b>											1	
<b>Wetgeving geneesmiddelen</b>	<b>Vol.</b>			1									
	<b>Subtotaal</b>			1									
<b>Tabaksverkoop</b>	<b>Vol.</b>												1
	<b>Subtotaal</b>												1
<b>Voedingswaren</b>	<b>Vol.</b>		1	1		1		1					
	<b>Subtotaal</b>		1	1		1		1					
<b>Weigering of verzuim naleving maatregelen</b>	<b>Vol.</b>									898	223	2	
	<b>Subtotaal</b>									898	223	2	
<b>Niet nader bepaald</b>	<b>Vol.</b>					1			1				
	<b>Subtotaal</b>					1			1				
<b>Andere</b>	<b>Vol.</b>									139		1	
	<b>Subtotaal</b>									139		1	
	<b>Totaal</b>		3	3		2		1	1	1.037	226	5	1



## Arbeid

		2000	2013	2014	2015	2016	2017	2018	2019	2020	2021	2022	2023
<b>Algemeen reglement arbeidsbescherming</b>	<b>Vol.</b>	3	1				1	3	2	2	1		
	<b>Subtotaal</b>	3	1				1	3	2	2	1		
<b>Ambulante handel</b>	<b>Vol.</b>		1	1		1	1	2		2		1	2
	<b>Subtotaal</b>		1	1		1	1	2		2		1	2
<b>Inbreuk maatregel beroepsverbod</b>	<b>Vol.</b>					1							
	<b>Subtotaal</b>					1							
<b>Sociale fraude inzake bijdragen (zwartwerk)</b>	<b>Vol.</b>	6	1	1		1			4	1		3	1
	<b>Subtotaal</b>	6	1	1		1			4	1		3	1
<b>Toegang uitoefenen beroep</b>	<b>Vol.</b>								1				
	<b>Subtotaal</b>								1				
<b>Buitenlandse werknemers of zelfstandigen</b>	<b>Vol.</b>	1		1									
	<b>Subtotaal</b>	1		1									
<b>Verplichte wekelijkse rustdag</b>	<b>Vol.</b>	1											
	<b>Subtotaal</b>	1											
<b>Andere</b>	<b>Vol.</b>	1	1	3	2	2	2	1		3		1	
	<b>Subtotaal</b>	1	1	3	2	2	2	1		3		1	
	<b>Totaal</b>	12	4	6	2	5	4	6	7	8	1	5	3


Bescherming van de openbare inkomsten

		2000	2013	2014	2015	2016	2017	2018	2019	2020	2021	2022	2023
<b>Douane en accijnzen</b>	Vol.					1	2						
	Subtotaal					1	2						
<b>Verkeersbelasting / BIV</b>	Vol.			2		1							
	Subtotaal			2		1							
<b>Sociale fraude inzake uitkeringen</b>	Vol.									2	1		
	Subtotaal									2	1		
<b>BTW-fraude</b>	Vol.	1		1					1				
	Subtotaal	1		1					1				
<b>Fiscale fraude - inkomstenbelastingen</b>	Vol.			1	2			1	2				1
	Subtotaal			1	2			1	2				1
<b>Fraude inzake andere openbare inkomsten</b>	Vol.	1		1									
	Subtotaal	1		1									
<b>Niet nader bepaald</b>	Vol.	1			1		1						
	Subtotaal	1			1		1						
	Totaal	3		5	3	2	3	1	3	2	1		1

Economische wetgeving

		2000	2013	2014	2015	2016	2017	2018	2019	2020	2021	2022	2023
<b>Mededinging</b>	Vol.						1						
	Subtotaal						1						
<b>Vennootschappen</b>	Vol.	2	7	4	4	11	5	7	3	6	6	4	4
	Subtotaal	2	7	4	4	11	5	7	3	6	6	4	4
<b>Andere</b>	Vol.	1							1			2	12
	Subtotaal	1							1			2	12
	Totaal	3	7	4	4	11	6	7	4	6	6	6	16



Handelspraktijken

		2000	2013	2014	2015	2016	2017	2018	2019	2020	2021	2022	2023
<b>Marktpraktijken en consumentenbescherming</b>	<b>Vol.</b>	2			1	2			1				2
	<b>Subtotaal</b>	2			1	2			1				2
<b>Handelsregister</b>	<b>Vol.</b>								1				1
	<b>Subtotaal</b>								1				1
<b>Niet nader bepaald</b>	<b>Vol.</b>								2				
	<b>Subtotaal</b>								2				
<b>Andere</b>	<b>Vol.</b>							2			1	5	10
	<b>Subtotaal</b>							2			1	5	10
	<b>Totaal</b>	2			1	2		2	4		1	5	13





## Andere bijzondere wetten

		2000	2013	2014	2015	2016	2017	2018	2019	2020	2021	2022	2023
<b>Vervoer</b>	Vol.		1			1	1					1	
	Subtotaal		1			1	1					1	
<b>Loterijen en kansspelen</b>	Vol.				1								
	Subtotaal				1								
<b>Misdr. in de audiovisuele sector</b>	Vol.	1	1										
	Subtotaal	1	1										
<b>Energie</b>	Vol.	1							1				
	Subtotaal	1							1				
<b>Onopzettelijke beschadiging kabels telecomnetwerk</b>	Vol.			1	1								
	Subtotaal			1	1								
<b>Inbreuken Wet politie spoorwegen</b>	Vol.					1	1			3	3	2	4
	Subtotaal					1	1			3	3	2	4
<b>Bescherming van (onderdeel) politie-uniform</b>	Vol.									1			
	Subtotaal									1			
<b>Andere</b>	Vol.	5		1		1	3						1
	Pog.						1						
	Subtotaal	5		1		1	4						1
	Totaal	7	2	2	2	3	6		1	4	3	3	5

# ***POLITIËLE CRIMINALITEITSSTATISTIEKEN***

---

***PLEEGPLAATS: GEMEENTE***

**Waterloo**

***Bijlage III: Detailrapport  
Criminele Figuren / Fenomenen***



## Waterloo

## CF Diefstal vervoermiddel

		2000	2013	2014	2015	2016	2017	2018	2019	2020	2021	2022	2023
Autodiefstal	Pog.	15	6	3	2	2		5	3	2	2		2
	Vol.	115	23	32	23	28	27	23	24	12	11	16	7
	<b>Totaal</b>	<b>130</b>	<b>29</b>	<b>35</b>	<b>25</b>	<b>30</b>	<b>27</b>	<b>28</b>	<b>27</b>	<b>14</b>	<b>13</b>	<b>16</b>	<b>9</b>
Motodiefstal	Pog.			1								1	
	Vol.	4	3	4	3		1	1		1	1		1
	<b>Totaal</b>	<b>4</b>	<b>3</b>	<b>5</b>	<b>3</b>		<b>1</b>	<b>1</b>		<b>1</b>	<b>1</b>	<b>1</b>	<b>1</b>
Carjacking	Pog.	2		1					1				
	Vol.	18	1	1		1		2	2	2			
	<b>Totaal</b>	<b>20</b>	<b>1</b>	<b>2</b>		<b>1</b>		<b>2</b>	<b>3</b>	<b>2</b>			
Homejacking	Vol.	5						1			1		
	<b>Totaal</b>	<b>5</b>						<b>1</b>			<b>1</b>		
Garagediefstal	Pog.	1											
	Vol.	9	1	4	4	2		4	3		1	3	
	<b>Totaal</b>	<b>10</b>	<b>1</b>	<b>4</b>	<b>4</b>	<b>2</b>		<b>4</b>	<b>3</b>		<b>1</b>	<b>3</b>	
Bromfietsdiefstal	Pog.	4								1			
	Vol.	25	1	3	2	1	1	1		3	2	3	1
	<b>Totaal</b>	<b>29</b>	<b>1</b>	<b>3</b>	<b>2</b>	<b>1</b>	<b>1</b>	<b>1</b>		<b>4</b>	<b>2</b>	<b>3</b>	<b>1</b>
Fietsdiefstal	Pog.									1		1	
	Vol.	23	11	27	41	48	28	37	31	54	52	41	40
	<b>Totaal</b>	<b>23</b>	<b>11</b>	<b>27</b>	<b>41</b>	<b>48</b>	<b>28</b>	<b>37</b>	<b>31</b>	<b>55</b>	<b>52</b>	<b>42</b>	<b>40</b>

## CF Inbraak

		2000	2013	2014	2015	2016	2017	2018	2019	2020	2021	2022	2023
Woninginbraak	Pog.	141	82	86	83	87	78	98	109	75	75	106	87
	Vol.	366	190	140	133	155	175	174	175	100	83	150	152
	<b>Totaal</b>	<b>507</b>	<b>272</b>	<b>226</b>	<b>216</b>	<b>242</b>	<b>253</b>	<b>272</b>	<b>284</b>	<b>175</b>	<b>158</b>	<b>256</b>	<b>239</b>



## CF Inbraak

		2000	2013	2014	2015	2016	2017	2018	2019	2020	2021	2022	2023
Inbraak in bedrijf of handelszaak	Pog.	28	16	19	17	8	15	9	4	13	10	12	3
	Vol.	58	30	40	32	40	27	26	28	24	12	16	13
	<b>Totaal</b>	<b>86</b>	<b>46</b>	<b>59</b>	<b>49</b>	<b>48</b>	<b>42</b>	<b>35</b>	<b>32</b>	<b>37</b>	<b>22</b>	<b>28</b>	<b>16</b>
Inbraak in openbare of overheidsinstelling	Pog.	1	2	5	2	4	1		3	2		1	1
	Vol.	6	6	4	3	6	3	3	4	4	2	2	1
	<b>Totaal</b>	<b>7</b>	<b>8</b>	<b>9</b>	<b>5</b>	<b>10</b>	<b>4</b>	<b>3</b>	<b>7</b>	<b>6</b>	<b>2</b>	<b>3</b>	<b>2</b>
Ramkraak	Vol.			1	1		1	1					
	<b>Totaal</b>			<b>1</b>	<b>1</b>		<b>1</b>	<b>1</b>					
Inbraak in gebouw (totaal)	Pog.	170	100	110	102	99	94	107	116	90	85	119	91
	Vol.	428	226	183	168	201	204	203	207	128	97	168	166
	<b>Totaal</b>	<b>598</b>	<b>326</b>	<b>293</b>	<b>270</b>	<b>300</b>	<b>298</b>	<b>310</b>	<b>323</b>	<b>218</b>	<b>182</b>	<b>287</b>	<b>257</b>

## CF Diefstal andere

		2000	2013	2014	2015	2016	2017	2018	2019	2020	2021	2022	2023
Diefstal gewapenderhand	Pog.	6	3	1	3	3	2	2	2				
	Vol.	40	6	8	6	4	4	8	8	4	3	7	4
	<b>Totaal</b>	<b>46</b>	<b>9</b>	<b>9</b>	<b>9</b>	<b>7</b>	<b>6</b>	<b>10</b>	<b>10</b>	<b>4</b>	<b>3</b>	<b>7</b>	<b>4</b>
Diefstal met geweld zonder wapen	Pog.	8	4	8	9	9	5	5	9	15	11	12	4
	Vol.	40	33	26	39	30	28	24	33	21	13	20	22
	<b>Totaal</b>	<b>48</b>	<b>37</b>	<b>34</b>	<b>48</b>	<b>39</b>	<b>33</b>	<b>29</b>	<b>42</b>	<b>36</b>	<b>24</b>	<b>32</b>	<b>26</b>
Diefstal uit of aan voertuig	Pog.	59	22	27	15	20	26	26	24	11	15	14	11
	Vol.	177	177	167	144	215	166	130	126	99	85	81	82
	<b>Totaal</b>	<b>236</b>	<b>199</b>	<b>194</b>	<b>159</b>	<b>235</b>	<b>192</b>	<b>156</b>	<b>150</b>	<b>110</b>	<b>100</b>	<b>95</b>	<b>93</b>
Sacjacking uit auto	Vol.								1				
	<b>Totaal</b>								<b>1</b>				



## CF Diefstal andere

		2000	2013	2014	2015	2016	2017	2018	2019	2020	2021	2022	2023
Diefstal van wapens en explosieven	Pog.	1											
	Vol.	6	6	2	5	8	5	3	5	6	3	4	1
	<b>Totaal</b>	<b>7</b>	<b>6</b>	<b>2</b>	<b>5</b>	<b>8</b>	<b>5</b>	<b>3</b>	<b>5</b>	<b>6</b>	<b>3</b>	<b>4</b>	<b>1</b>
Steaming	Pog.					1							
	Vol.		1		3	1	2	2	1				2
	<b>Totaal</b>		<b>1</b>		<b>3</b>	<b>2</b>	<b>2</b>	<b>2</b>	<b>1</b>				<b>2</b>
Handtasroof	Pog.	1											
	Vol.		3	3	2	1	2	2				1	
	<b>Totaal</b>	<b>1</b>	<b>3</b>	<b>3</b>	<b>2</b>	<b>1</b>	<b>2</b>	<b>2</b>				<b>1</b>	
Grijpdiefstal	Pog.	1		1	1		1		1				1
	Vol.	6	8	6	6	2	8	9	12	6	8	6	9
	<b>Totaal</b>	<b>7</b>	<b>8</b>	<b>7</b>	<b>7</b>	<b>2</b>	<b>9</b>	<b>9</b>	<b>13</b>	<b>6</b>	<b>8</b>	<b>6</b>	<b>10</b>
Zakkenrollerij	Pog.		2		1	2				1	1	1	1
	Vol.	49	140	94	55	57	63	57	60	34	30	30	30
	<b>Totaal</b>	<b>49</b>	<b>142</b>	<b>94</b>	<b>56</b>	<b>59</b>	<b>63</b>	<b>57</b>	<b>60</b>	<b>35</b>	<b>31</b>	<b>31</b>	<b>31</b>
Winkeldiefstal	Pog.	1	3		1	9	5	4	3	2	10	4	4
	Vol.	33	94	103	96	80	92	74	123	79	81	93	113
	<b>Totaal</b>	<b>34</b>	<b>97</b>	<b>103</b>	<b>97</b>	<b>89</b>	<b>97</b>	<b>78</b>	<b>126</b>	<b>81</b>	<b>91</b>	<b>97</b>	<b>117</b>
Diefstal met list	Pog.	8	9	3	7	8	3	3	11	8	4	2	1
	Vol.	25	48	31	29	26	21	26	30	14	13	11	14
	<b>Totaal</b>	<b>33</b>	<b>57</b>	<b>34</b>	<b>36</b>	<b>34</b>	<b>24</b>	<b>29</b>	<b>41</b>	<b>22</b>	<b>17</b>	<b>13</b>	<b>15</b>
Metaaldiefstal	Pog.											1	
	Vol.		2	2	3		3	1			3	1	3
	<b>Totaal</b>		<b>2</b>	<b>2</b>	<b>3</b>		<b>3</b>	<b>1</b>			<b>3</b>	<b>2</b>	<b>3</b>
Werfdiefstal	Pog.						1	1	1				
	Vol.	7	6	7	15	1	5	7	7	2	3	6	3
	<b>Totaal</b>	<b>7</b>	<b>6</b>	<b>7</b>	<b>15</b>	<b>1</b>	<b>6</b>	<b>8</b>	<b>8</b>	<b>2</b>	<b>3</b>	<b>6</b>	<b>3</b>



## CF Diefstal andere

		2000	2013	2014	2015	2016	2017	2018	2019	2020	2021	2022	2023
Home-invasie	Vol.						1						1
	Totaal						1						1
Dierendiefstal	Vol.		1	3	1			1		1	2	2	
	Totaal		1	3	1			1		1	2	2	
Ladingdiefstal	Pog.			1									
	Vol.			1	2			1					
	Totaal			2	2			1					

## ICT-criminaliteit

		2000	2013	2014	2015	2016	2017	2018	2019	2020	2021	2022	2023
Betaalkaartfraude	Pog.			2	17	9	1	2	2	2	2	1	
	Vol.	7	34	37	73	53	43	55	79	48	53	65	66
	Totaal	7	34	39	90	62	44	57	81	50	55	66	66
Phishing	Pog.								1		2	1	
	Vol.		1	3	2		2	5	4	8	6	6	3
	Totaal		1	3	2		2	5	5	8	8	7	3
Ransomware	Vol.					1	1			1		1	
	Totaal					1	1			1		1	
Shouldersurfing	Pog.			1	5			1			1		
	Vol.		7	11	5	7	9	13	21	3	1	4	5
	Totaal		7	12	10	7	9	14	21	3	2	4	5
Skimming	Pog.				3	1	1						
	Vol.		7	3	16	3	3	2	3		2	10	5
	Totaal		7	3	19	4	4	2	3		2	10	5

## CF Andere

2000	2013	2014	2015	2016	2017	2018	2019	2020	2021	2022	2023
------	------	------	------	------	------	------	------	------	------	------	------



## CF Andere

		2000	2013	2014	2015	2016	2017	2018	2019	2020	2021	2022	2023
<b>Geweld tegen beroepen van algemeen belang</b>	Vol.	2	2	2	5	3	2	4	1	9	6	1	3
	Totaal	2	2	2	5	3	2	4	1	9	6	1	3
<b>Groepsverkrachting</b>	Vol.			1	1	1		1			1		
	Totaal			1	1	1		1			1		
<b>Graffiti</b>	Vol.	1	16	9	12	1	3	3	4	8	11	16	17
	Totaal	1	16	9	12	1	3	3	4	8	11	16	17
<b>Beschadiging van auto</b>	Pog.					1					1		
	Vol.	29	192	182	114	38	69	106	112	83	97	92	106
	Totaal	29	192	182	114	39	69	106	112	83	98	92	106
<b>Steekpartij</b>	Pog.			2		1		1					
	Vol.		1			1		1		2	1		
	Totaal		1	2		2		2		2	1		

## FE Intrafamiliaal geweld (IFG)

		2000	2013	2014	2015	2016	2017	2018	2019	2020	2021	2022	2023
<b>IFG: fysiek, binnen het koppel</b>	Pog.		1					1		1			1
	Vol.	3	37	31	40	40	42	34	63	43	41	57	44
	Totaal	3	38	31	40	40	42	35	63	44	41	57	45
<b>IFG: fysiek, tegen afstammelingen</b>	Pog.											1	1
	Vol.	2	8	6	4	14	11	6	10	10	12	9	9
	Totaal	2	8	6	4	14	11	6	10	10	12	10	10
<b>IFG: fysiek, tegen andere leden</b>	Pog.	1		2						1			
	Vol.	16	15	15	15	15	10	11	6	15	12	22	14
	Totaal	17	15	17	15	15	10	11	6	16	12	22	14
<b>IFG: seksueel, binnen het koppel</b>	Vol.		1	1					1				1
	Totaal		1	1					1				1



### FE Intrafamiliaal geweld (IFG)

		2000	2013	2014	2015	2016	2017	2018	2019	2020	2021	2022	2023
IFG: seksueel, tegen afstammelingen	Vol.	2	2	1		1		1	2	1	5		
	Totaal	2	2	1		1		1	2	1	5		
IFG: seksueel, tegen andere leden	Vol.		1								1		
	Totaal		1								1		
IFG: psychisch, binnen het koppel	Vol.	16	39	52	38	42	32	27	35	46	47	36	29
	Totaal	16	39	52	38	42	32	27	35	46	47	36	29
IFG: psychisch, tegen afstammelingen	Pog.							1			1		
	Vol.		2	1	1	1	2	2	1	1	14	3	4
	Totaal		2	1	1	1	2	3	1	1	15	3	4
IFG: psychisch, tegen andere leden	Vol.		5	1	5	2	5	5	7	3	4	4	1
	Totaal		5	1	5	2	5	5	7	3	4	4	1
IFG: economisch, binnen het koppel	Pog.				1								
	Vol.		5	1	10	2	3	1	7		3	6	1
	Totaal		5	1	11	2	3	1	7		3	6	1
IFG: economisch, tegen afstammelingen	Vol.	2				1			1		1		1
	Totaal	2				1			1		1		1
IFG: economisch, tegen andere leden	Pog.	1											
	Vol.	9	8	2	8	6	7	5	3	1	4	3	
	Totaal	10	8	2	8	6	7	5	3	1	4	3	

### FE Hormonen en doping

		2000	2013	2014	2015	2016	2017	2018	2019	2020	2021	2022	2023
Humane doping	Vol.			1			3	2		1	1		
	Totaal			1			3	2		1	1		
Illegale vetmesting	Vol.										1		1
	Totaal										1		1





## FE Drugs

		2000	2013	2014	2015	2016	2017	2018	2019	2020	2021	2022	2023
Verkoop van cocaïne	Pog.									1			
	Vol.		1	4	2		2	1	2	1	1	2	
	Totaal		1	4	2		2	1	2	2	1	2	
Import-export van cocaïne	Vol.		1				1			1			
	Totaal		1				1			1			
Import-export van synthetische drugs	Vol.									1			
	Totaal									1			
Verkoop van synthetische drugs	Vol.			6		1	1	1	3	2	1		
	Totaal			6		1	1	1	3	2	1		
Productie van cannabis (teelt)	Vol.			3	1	2		1	1	1	1	1	
	Totaal			3	1	2		1	1	1	1	1	

## FE Wapenzwendel

		2000	2013	2014	2015	2016	2017	2018	2019	2020	2021	2022	2023
Handel en productie van vuurwapen	Vol.				1	1		2	1	1		1	
	Totaal				1	1		2	1	1		1	
Handel en productie van niet-vuurwapen	Vol.		1		3								
	Totaal		1		3								

## FE Mensenhandel

		2000	2013	2014	2015	2016	2017	2018	2019	2020	2021	2022	2023
Mensenhandel - economische uitbuiting	Vol.	1		2	2	1		1					
	Totaal	1		2	2	1		1					
Mensenhandel - seksuele uitbuiting	Vol.	5	2	3	1	1						1	2
	Totaal	5	2	3	1	1						1	2

## FE Geweld in de publieke ruimte



## FE Geweld in de publieke ruimte

		2000	2013	2014	2015	2016	2017	2018	2019	2020	2021	2022	2023
Fysiek geweld (openbaar vervoer)	Vol.	6	1	4	7	2	1	1	2	1	5	1	3
	Totaal	6	1	4	7	2	1	1	2	1	5	1	3
Fysiek geweld (openbare weg)	Pog.	1	1	1		2		1	4				3
	Vol.	19	77	78	78	54	68	70	83	56	96	72	82
	Totaal	20	78	79	78	56	68	71	87	56	96	72	85
Fysiek geweld (andere openbare plaats)	Pog.								1				
	Vol.		2	3	4	3	5	4	2	3	2	7	
	Totaal		2	3	4	3	5	4	3	3	2	7	
Fysiek geweld (publiek toegankelijke plaats)	Pog.	1	1										1
	Vol.	31	39	48	46	38	53	48	49	27	24	47	33
	Totaal	32	40	48	46	38	53	48	49	27	24	47	34
Seksueel geweld (openbaar vervoer)	Vol.	2				1					1		
	Totaal	2				1					1		
Seksueel geweld (openbare weg)	Vol.	3	2	3	4	9	2	1	8	3	7	2	8
	Totaal	3	2	3	4	9	2	1	8	3	7	2	8
Seksueel geweld (andere openbare plaats)	Pog.							1					
	Vol.			2			1	1	1	1	2	1	
	Totaal			2			1	2	1	1	2	1	
Seksueel geweld (publiek toegankelijke plaats)	Vol.	4	6	2	7	4	2	4	5	2	3	9	5
	Totaal	4	6	2	7	4	2	4	5	2	3	9	5
Psychisch geweld (openbaar vervoer)	Vol.	1		1	5		3	3	4	1		3	
	Totaal	1		1	5		3	3	4	1		3	
Psychisch geweld (openbare weg)	Pog.											1	
	Vol.	17	60	49	46	47	70	70	69	52	58	51	62
	Totaal	17	60	49	46	47	70	70	69	52	58	52	62
Psychisch geweld (andere openbare plaats)	Vol.	1	1	5	4	8	2	1	4	8	5	8	3
	Totaal	1	1	5	4	8	2	1	4	8	5	8	3



### FE Geweld in de publieke ruimte

		2000	2013	2014	2015	2016	2017	2018	2019	2020	2021	2022	2023
Psychisch geweld (publiek toegankelijke plaats)	Pog.	1											
	Vol.	17	22	29	28	30	34	21	22	11	22	23	26
	<b>Totaal</b>	<b>18</b>	<b>22</b>	<b>29</b>	<b>28</b>	<b>30</b>	<b>34</b>	<b>21</b>	<b>22</b>	<b>11</b>	<b>22</b>	<b>23</b>	<b>26</b>
Diefstal gewapenderhand (openbaar vervoer)	Vol.	2		1									
	<b>Totaal</b>	<b>2</b>		<b>1</b>									
Diefstal gewapenderhand (openbare weg)	Pog.			1	1	2	1	1	2				
	Vol.	7	1	3	4	1		4	5	1	2	2	2
	<b>Totaal</b>	<b>7</b>	<b>1</b>	<b>4</b>	<b>5</b>	<b>3</b>	<b>1</b>	<b>5</b>	<b>7</b>	<b>1</b>	<b>2</b>	<b>2</b>	<b>2</b>
Diefstal gewapenderhand (publiek toegank. plaats)	Pog.	1	3		1		1	1					
	Vol.	20	3	1	2	1	3	2	1	2		4	
	<b>Totaal</b>	<b>21</b>	<b>6</b>	<b>1</b>	<b>3</b>	<b>1</b>	<b>4</b>	<b>3</b>	<b>1</b>	<b>2</b>		<b>4</b>	
Diefstal geweld zonder wapen (openbaar vervoer)	Pog.	1				1	1						
	Vol.	3	1	1	2						1	1	2
	<b>Totaal</b>	<b>4</b>	<b>1</b>	<b>1</b>	<b>2</b>	<b>1</b>	<b>1</b>				<b>1</b>	<b>1</b>	<b>2</b>
Diefstal geweld zonder wapen (openbare weg)	Pog.	4		2	3	3		1	2	1	2	4	2
	Vol.	19	17	16	20	17	15	15	19	6	6	10	12
	<b>Totaal</b>	<b>23</b>	<b>17</b>	<b>18</b>	<b>23</b>	<b>20</b>	<b>15</b>	<b>16</b>	<b>21</b>	<b>7</b>	<b>8</b>	<b>14</b>	<b>14</b>
Diefstal geweld zonder wapen (and. openb. plaats)	Pog.											1	
	Vol.	2	2			1	2		2	1	1		
	<b>Totaal</b>	<b>2</b>	<b>2</b>			<b>1</b>	<b>2</b>		<b>2</b>	<b>1</b>	<b>1</b>	<b>1</b>	
Diefstal geweld zonder wapen (pub. toegank. pl.)	Pog.	2	2	1	1	1	2	1	1	1	2		1
	Vol.	12	7	6	10	9	8	8	9	9	4	4	5
	<b>Totaal</b>	<b>14</b>	<b>9</b>	<b>7</b>	<b>11</b>	<b>10</b>	<b>10</b>	<b>9</b>	<b>10</b>	<b>10</b>	<b>6</b>	<b>4</b>	<b>6</b>

### FE Andere

		2000	2013	2014	2015	2016	2017	2018	2019	2020	2021	2022	2023
Nepagenten	Pog.		3		4	2	3		1	4	1	1	
	Vol.		6	3	10	3	4	3	3	2		2	1



## FE Andere

		2000	2013	2014	2015	2016	2017	2018	2019	2020	2021	2022	2023
	<b>Totaal</b>		9	3	14	5	7	3	4	6	1	3	1
<b>Terrorisme, extremisme en radicalisme</b>	<b>Vol.</b>				4	1	1		1			1	
	<b>Totaal</b>				4	1	1		1			1	
<b>Cyberbelaging</b>	<b>Vol.</b>	16	36	56	56	39	53	55	55	34	45	31	42
	<b>Totaal</b>	16	36	56	56	39	53	55	55	34	45	31	42
<b>Identiteitsfraude</b>	<b>Pog.</b>	1	2	3	2	1	5	1	1		2	2	1
	<b>Vol.</b>	8	16	21	19	29	31	16	26	20	20	21	28
	<b>Totaal</b>	9	18	24	21	30	36	17	27	20	22	23	29

# ***POLITIËLE CRIMINALITEITSSTATISTIEKEN***

---

***PLEEGPLAATS: GEMEENTE***

**Waterloo**

***Bijlage IV: Geregistreeerde feiten  
Geen Misdrijf***



## Waterloo

### Niet-crimineel feit

#### Ziekte / overlijden / vermist

	2000	2013	2014	2015	2016	2017	2018	2019	2020	2021	2022	2023
Zelfmoord	12	20	8	20	17	13	13	6	17	13	7	10
Ziek persoon	6	19	16	16	17	18	13	23	21	20	25	28
Verdacht overlijden	1		6		4	3	1		3	2	2	3
Natuurlijk overlijden	5	4	9	2	4	3	5	4	8	4	2	1
Vermist persoon (verdwijning)	10	8	9	13	8	15	14	10	8	8	7	9
Ongeval (exclusief verkeer)	3	2	3	3	7	3	1	2	7	9	8	10
Veiligheid werknemers (arbeidsongeval)												5
Andere					1							
<b>Totaal</b>	<b>37</b>	<b>53</b>	<b>51</b>	<b>54</b>	<b>58</b>	<b>55</b>	<b>47</b>	<b>45</b>	<b>64</b>	<b>56</b>	<b>51</b>	<b>66</b>

#### Oproepen

	2000	2013	2014	2015	2016	2017	2018	2019	2020	2021	2022	2023
Alarm	2	17	11	27	18	13	10	8	6	27	24	21
Oproepen	1	2	5		2	4	3	1	3		1	2
<b>Totaal</b>	<b>3</b>	<b>19</b>	<b>16</b>	<b>27</b>	<b>20</b>	<b>17</b>	<b>13</b>	<b>9</b>	<b>9</b>	<b>27</b>	<b>25</b>	<b>23</b>

#### Sociale problemen

	2000	2013	2014	2015	2016	2017	2018	2019	2020	2021	2022	2023
Familiale moeilijkheden	55	26	31	36	39	35	32	44	49	63	79	93
Twist, onenigheid (geen slagen)	10	16	19	16	13	16	20	19	40	28	25	23
Burgerlijke zaak	2	16	14	24	14	17	10	27	24	16	16	25
Jeugdbescherming	11	3	5	8	20	20	15	11	6	9	10	5
Andere	5				4		1	2	3	4		5
<b>Totaal</b>	<b>83</b>	<b>61</b>	<b>69</b>	<b>84</b>	<b>90</b>	<b>88</b>	<b>78</b>	<b>103</b>	<b>122</b>	<b>120</b>	<b>130</b>	<b>151</b>



## Rampen

	2000	2013	2014	2015	2016	2017	2018	2019	2020	2021	2022	2023
Gaslek					1					1		
Overstroming			1									
Stormschade		2				3	1	2	2	1	3	1
Waterschade										1		
<b>Totaal</b>		<b>2</b>	<b>1</b>		<b>1</b>	<b>3</b>	<b>1</b>	<b>2</b>	<b>2</b>	<b>3</b>	<b>3</b>	<b>1</b>

## Openbare orde

	2000	2013	2014	2015	2016	2017	2018	2019	2020	2021	2022	2023
Betoging	1											
Verstoring		4	9				1	2	3	1	1	1
Andere	1			1					1			
<b>Totaal</b>	<b>2</b>	<b>4</b>	<b>9</b>	<b>1</b>			<b>1</b>	<b>2</b>	<b>4</b>	<b>1</b>	<b>1</b>	<b>1</b>

## Verdachte handelingen

	2000	2013	2014	2015	2016	2017	2018	2019	2020	2021	2022	2023
	8	12	8	22	11	6	4	9	8	7	10	9
<b>Totaal</b>	<b>8</b>	<b>12</b>	<b>8</b>	<b>22</b>	<b>11</b>	<b>6</b>	<b>4</b>	<b>9</b>	<b>8</b>	<b>7</b>	<b>10</b>	<b>9</b>

## Gevonden voorwerpen

	2000	2013	2014	2015	2016	2017	2018	2019	2020	2021	2022	2023
	1	1	1	1	9	10	9	1		6	7	8
<b>Totaal</b>	<b>1</b>	<b>1</b>	<b>1</b>	<b>1</b>	<b>9</b>	<b>10</b>	<b>9</b>	<b>1</b>		<b>6</b>	<b>7</b>	<b>8</b>

## Verloren voorwerpen

	2000	2013	2014	2015	2016	2017	2018	2019	2020	2021	2022	2023
	759	1.041	1.023	981	1.020	1.025	1.026	993	638	754	868	834
<b>Totaal</b>	<b>759</b>	<b>1.041</b>	<b>1.023</b>	<b>981</b>	<b>1.020</b>	<b>1.025</b>	<b>1.026</b>	<b>993</b>	<b>638</b>	<b>754</b>	<b>868</b>	<b>834</b>



### Andere niet misdrijven

	2000	2013	2014	2015	2016	2017	2018	2019	2020	2021	2022	2023
Bevel tot gevangenneming						1	3	1		1	4	
Niet-naleving van voorwaarden		3	5		1	4	7	3	7	8	6	2
Proces-verbaal van inlichtingen	14	13	26	13	13	19	18	16	23	16	24	25
Kennisgeving		51	24	34	21	35	43	50	27	32	43	32
Onopzettelijke beschadiging kabels (niet telecom)							1		1			
Gedrag in relatie tot geweldadige radicalisering					1							
Vraag seining elektronisch toezicht											6	5
Toezichtstaak wapens				2	1			1	8	10	4	13
Andere niet misdrijven	7											
<b>Totaal</b>	<b>21</b>	<b>67</b>	<b>55</b>	<b>49</b>	<b>37</b>	<b>59</b>	<b>72</b>	<b>71</b>	<b>66</b>	<b>67</b>	<b>87</b>	<b>77</b>