

POLITIËLE CRIMINALITEITSSTATISTIEKEN

PLEEGPLAATS: GEMEENTE

Braine-l'Alleud

2000 - 2023

Federale Politie - DGR/DRIIBIPOL

POLITIËLE CRIMINALITEITSSTATISTIEKEN

PLEEGPLAATS: GEMEENTE

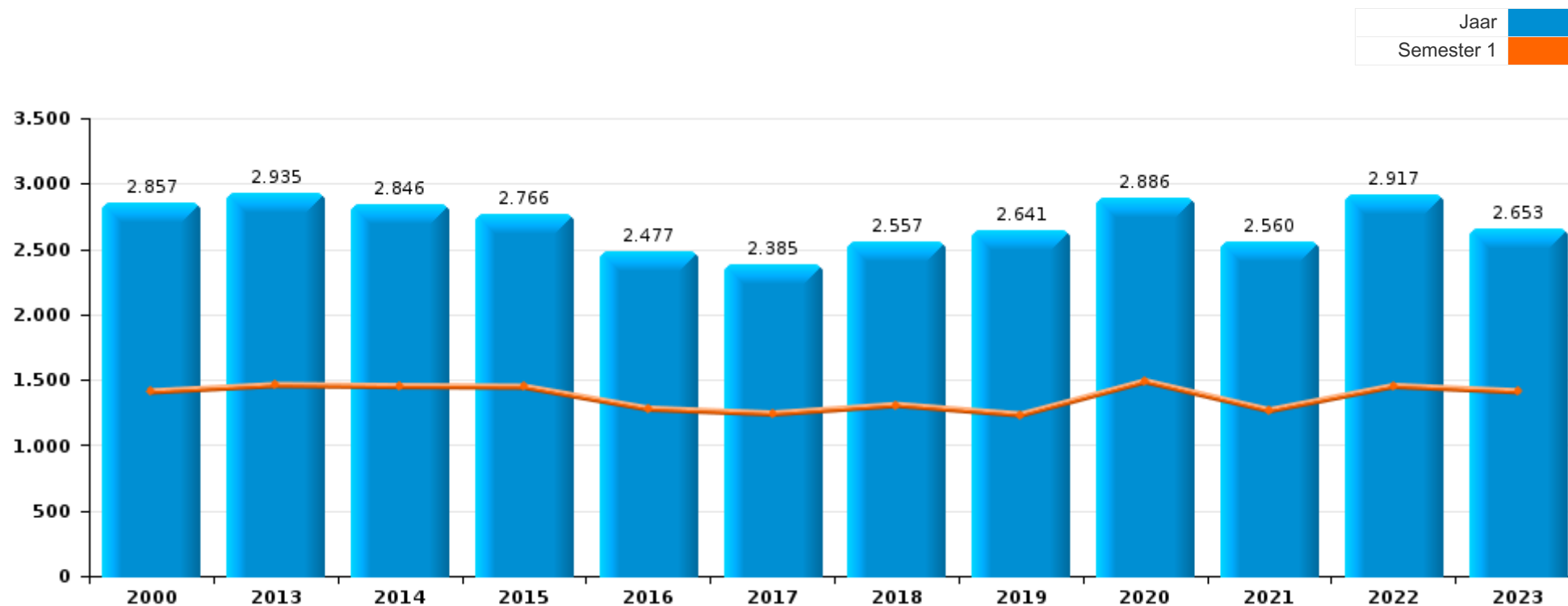
Braine-l'Alleud

DEEL I : GERECHTELIJKE INBREUKEN



Braine-l'Alleud

	2000	2013	2014	2015	2016	2017	2018	2019	2020	2021	2022	2023
Totaal aantal misdrijven	2.857	2.935	2.846	2.766	2.477	2.385	2.557	2.641	2.886	2.560	2.917	2.653





Braine-l'Alleud

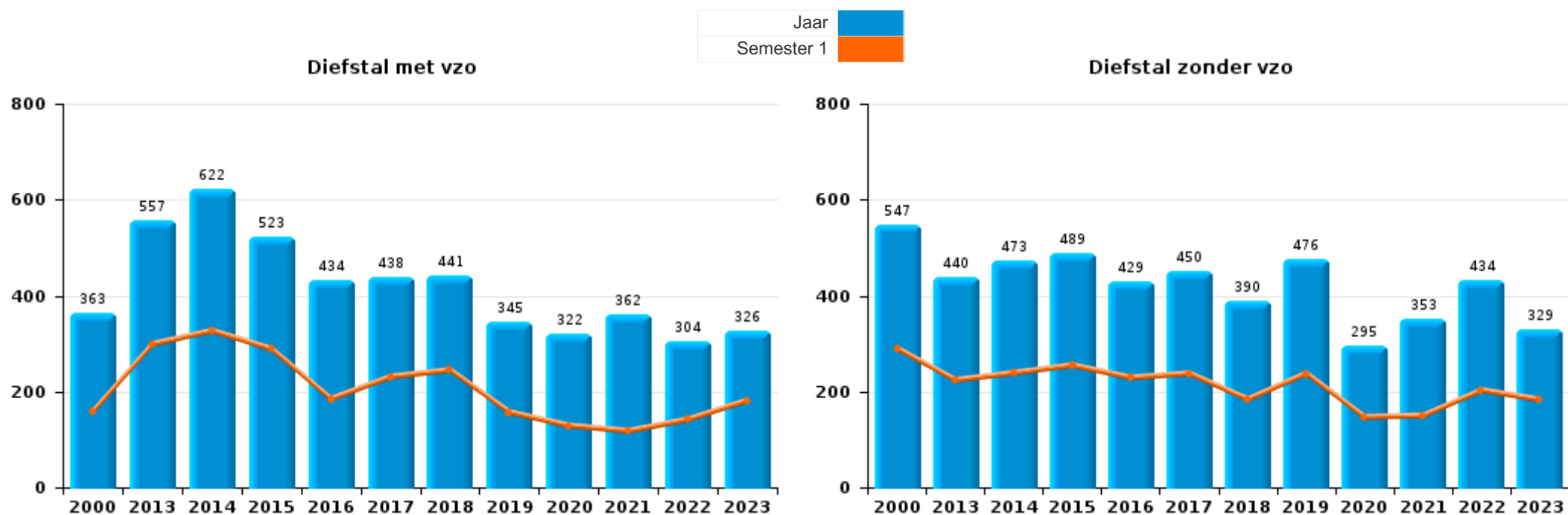
	2000	2013	2014	2015	2016	2017	2018	2019	2020	2021	2022	2023
Diefstal en afpersing	1.309	1.013	1.106	1.038	883	902	857	839	633	736	767	678
Misdr. tegen de lichamelijke integriteit	197	263	256	257	244	235	245	307	271	223	347	314
Bedrog	239	124	120	132	146	177	243	210	148	171	214	190
Beschadigen van eigendom	250	265	309	267	103	71	87	119	70	81	91	97
Drugs	90	172	136	165	120	101	159	145	108	74	109	111
Informaticacriminaliteit		50	65	72	52	60	54	91	165	210	319	271
Misdr. tegen andere morele waarden en gevoelens	57	103	89	80	98	99	109	133	139	131	192	138
Bevolkingsregister	107	152	114	130	95	90	95	113	101	93	106	88
Dronkenschap en alcohol	70	92	90	69	110	80	132	123	112	95	143	146
Misdr. tegen de openbare veiligheid	95	95	106	94	97	86	102	101	106	95	118	115
Vreemdelingenwetgeving	26	102	67	85	82	91	93	77	112	113	105	95
Volksgesondheid		6	4	2	1		1		568	215	2	
Misdr. tegen de openbare trouw	34	59	67	71	69	65	55	58	53	51	103	74
Misdr. tegen gezag van de overheid	35	61	54	31	57	44	42	41	56	59	50	64
Zedenmisdriven	49	26	31	44	47	34	50	47	48	49	55	42
Wapens en springstoffen	16	49	50	55	37	41	57	53	40	31	32	52
Misdr. tegen het juridisch statuut van het kind	13	47	31	56	35	61	59	34	32	39	45	27
Milieu	34	139	58	19	69	40	15	24	18	21	14	23
Jeugdbescherming	32	28	22	34	51	45	35	53	21	33	43	56
Misdr. tegen de familie	76	7	14	19	15	4	11	16	10	6	6	6
Sociaal strafwetboek	2	16	13	14	11	8	17	13	15	9	20	23
Andere bijzondere wetten	15	7	6	5	22	21	9	11	32	3	7	8
Arbeid	4	24	17	11	8	9	7	6	6	3	9	7
Bescherming personen	13	7	6	2	10	9	13	8	7	7	4	5
Overtreding Strafwetboek	73	11	1	1							1	
Misdr. tegen de persoonlijke vrijheid	4	5	5	4	3	4	1	9	7	6	4	6
Identiteitskaart	3	4	3	4	7	6	1	4	6	1	3	5
Economische wetgeving	2	3	1	1	1			1		2	3	5
Handelspraktijken	1	5	4	3				3				1
Bescherming van de openbare inkomsten						1	6		1	1	2	4
Private veiligheid	10			1								
Mensenhandel								1		2	2	2
Hormonen en doping					2		1	1	1			
Onwettige uitoefening van het openbaar gezag	1				1		1				1	
Huisjesmelkerij					1	1						
Kieswetgeving			1									
Subtotaal	2.857	2.935	2.846	2.766	2.477	2.385	2.557	2.641	2.886	2.560	2.917	2.653
Overtreding lokaal politiereglement		133	52	22	197	197	173	156	174	190	170	184
Subtotaal		133	52	22	197	197	173	156	174	190	170	184
Totaal	2.857	3.068	2.898	2.788	2.674	2.582	2.730	2.797	3.060	2.750	3.087	2.837



I.1. Inbreukcategorie : Diefstal en afpersing (top 5 inbreuken op nationaal niveau 2023)

Braine-l'Alleud

	2000	2013	2014	2015	2016	2017	2018	2019	2020	2021	2022	2023
Diefstal zonder vzo	547	440	473	489	429	450	390	476	295	353	434	329
Diefstal met vzo	363	557	622	523	434	438	441	345	322	362	304	326
Diefstal niet nader bepaald	387	2	2	3	2	3	8		5	6	3	2
Afpersing	11	14	9	23	18	11	18	18	11	15	26	21
Andere	1											
Totaal	1.309	1.013	1.106	1.038	883	902	857	839	633	736	767	678





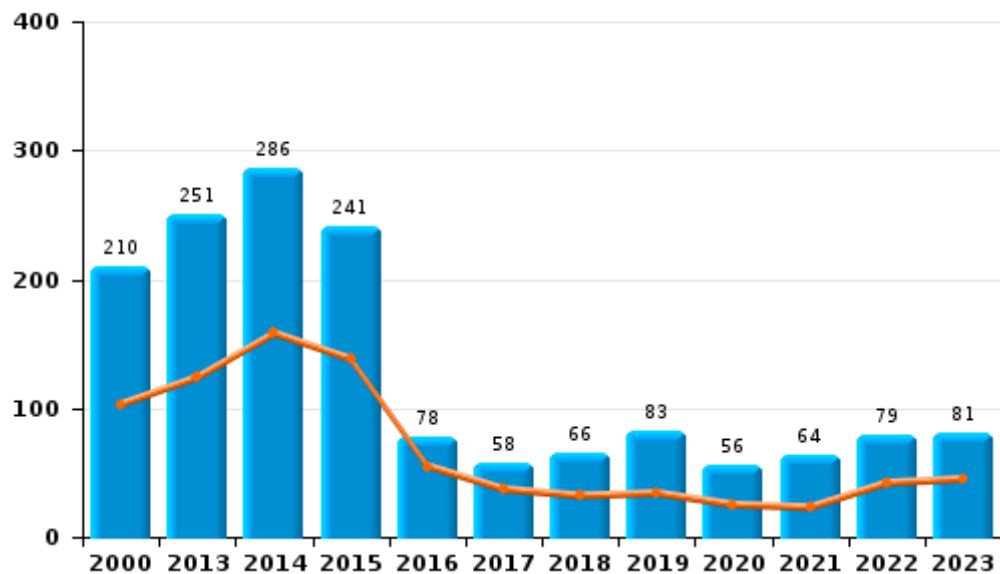
I.2. Inbreukcategorie : Beschadigen van eigendom (top 5 inbreuken op nationaal niveau 2023)

Braine-l'Alleud

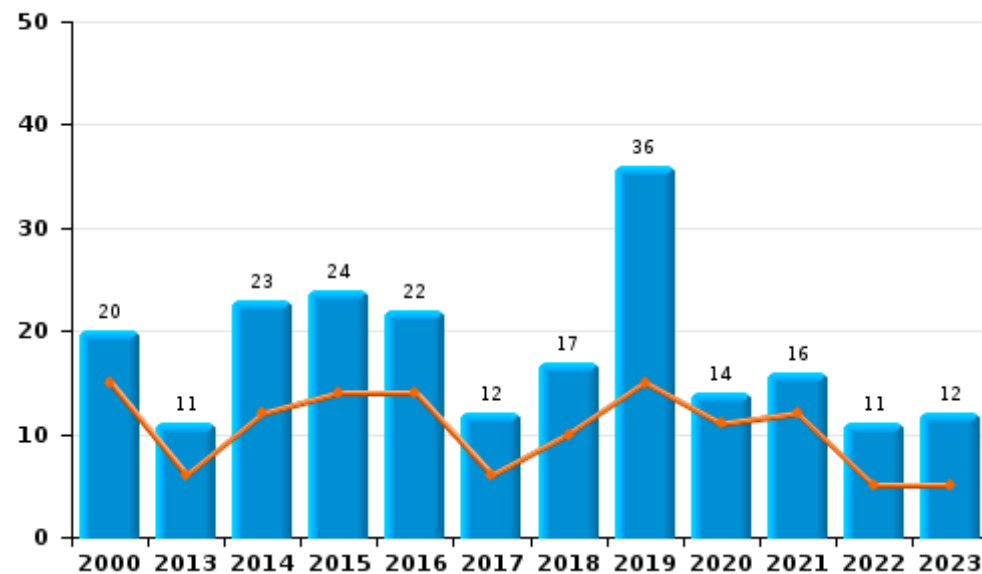
	2000	2013	2014	2015	2016	2017	2018	2019	2020	2021	2022	2023
Vandalisme	210	251	286	241	78	58	66	83	56	64	79	81
Onopzettelijke brandstichting	8	3	14	12	12	5	11	11	9	10	7	8
Opzettelijke brandstichting	12	8	9	12	10	7	6	25	5	6	4	4
Vernieling, onbruikbaarmaking, beschadiging	20	3		2	3	1	4			1	1	4
Totaal	250	265	309	267	103	71	87	119	70	81	91	97

Jaar	
Semester 1	

Vandalisme



Brandstichting

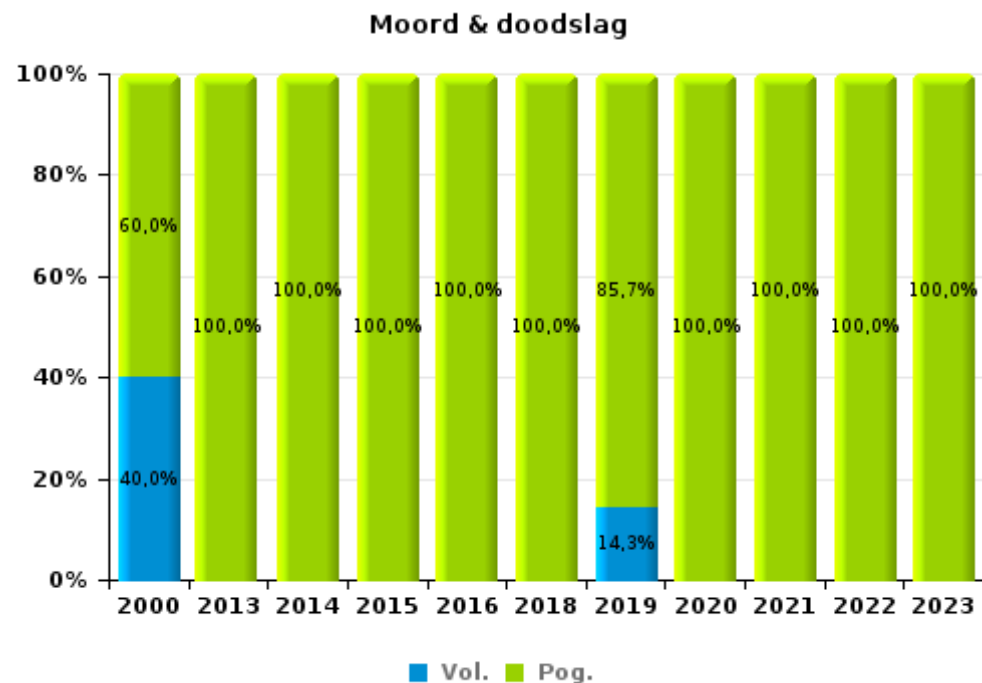
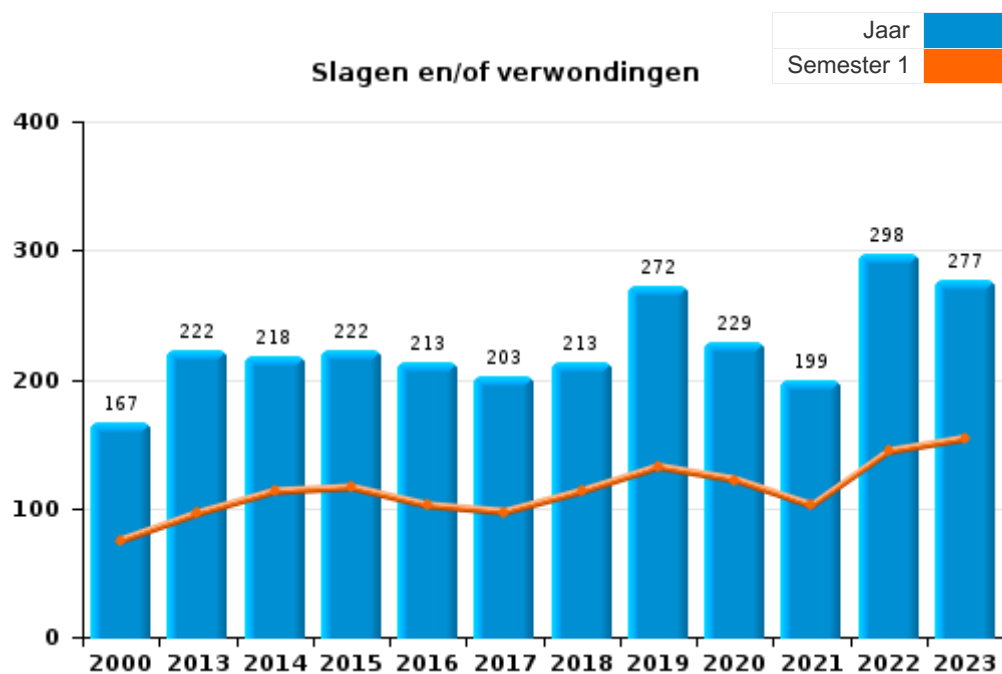




I.3. Inbreukcategorie : Misdrijven tegen de lichamelijke integriteit (top 5 inbreuken op nationaal niveau 2023)

Braine-l'Alleud

	2000	2013	2014	2015	2016	2017	2018	2019	2020	2021	2022	2023
Slagen en/of verwondingen	167	222	218	222	213	203	213	272	229	199	298	277
Andere	25	40	36	32	30	32	30	28	39	21	37	31
Moord & doodslag	5	1	2	3	1		2	7	3	3	12	6
Totaal	197	263	256	257	244	235	245	307	271	223	347	314



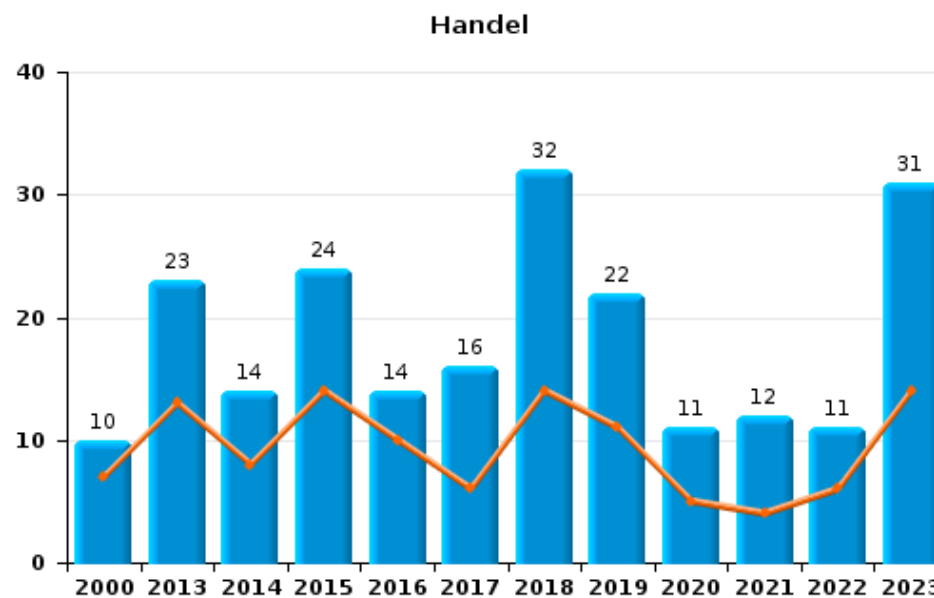
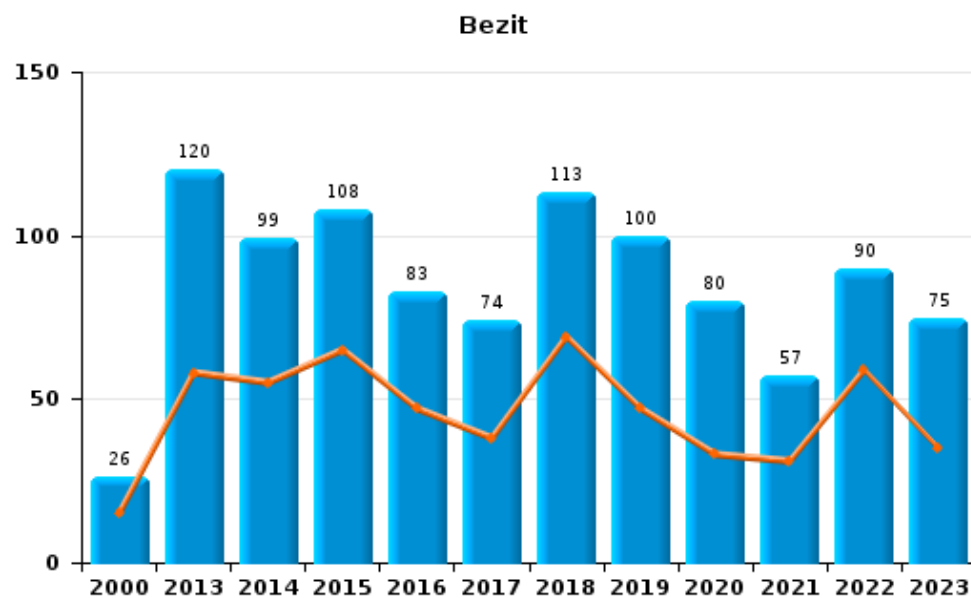


I.4. Inbreukcategorie : Drugs (top 5 inbreuken op nationaal niveau 2023)

Braine-l'Alleud

	2000	2013	2014	2015	2016	2017	2018	2019	2020	2021	2022	2023
Bezit	26	120	99	108	83	74	113	100	80	57	90	75
Handel	10	23	14	24	14	16	32	22	11	12	11	31
Gebruik	45	7	5	17	8	5	5	7	6	1	3	
In- en uitvoer	5	14	7	5	8	3	3	8	7	1	2	2
Fabricatie	1	5	7	3	2	3	4	2	4	2	2	2
Andere	3	3	4	8	5		2	6		1	1	1
Totaal	90	172	136	165	120	101	159	145	108	74	109	111

Jaar	Semester 1





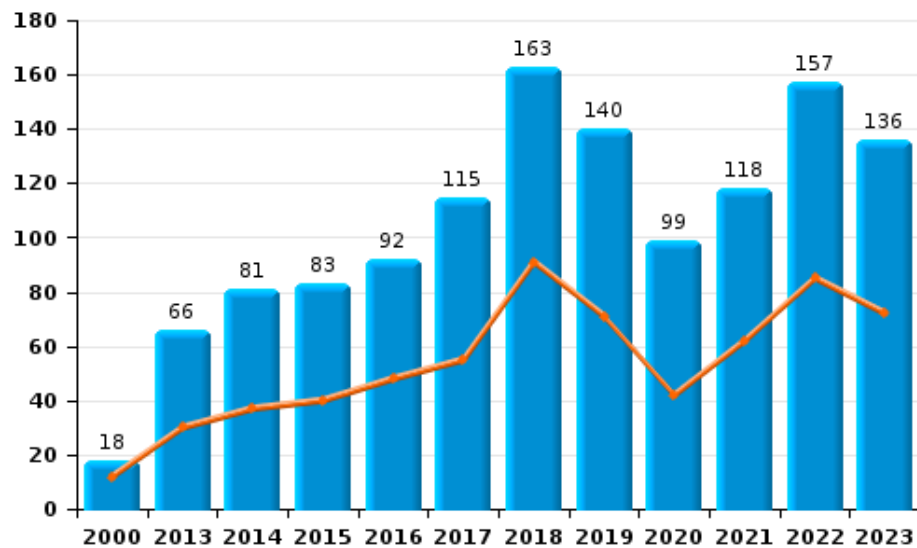
I.5. Inbreukcategorie : Bedrog (top 5 inbreuken op nationaal niveau 2023)

Braine-l'Alleud

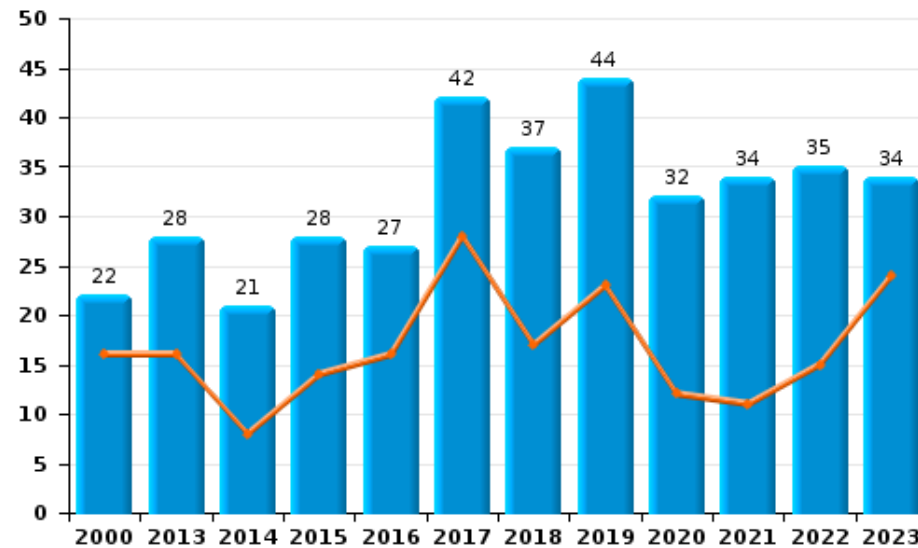
	2000	2013	2014	2015	2016	2017	2018	2019	2020	2021	2022	2023
Oplichting	18	66	81	83	92	115	163	140	99	118	157	136
Misbruik van vertrouwen en verwante misdr.	22	28	21	28	27	42	37	44	32	34	35	34
Verduistering en bedrieglijke vernietiging	170	4	3	5	15	7	20	9	5	6	10	3
Flessentrekkerij	10	13	7	6	4	2	3	7	4	4	4	4
Bedrog: Andere	15	1	1	2	3	2	13	3	5	5	4	8
Heling	3	4	6	5	4	6	2	4	3	4	2	2
Misdr. ivm insolventie	1	8	1	3	1	3	5	3			2	3
Totaal	239	124	120	132	146	177	243	210	148	171	214	190

Jaar	Semester 1
2000	18
2013	66
2014	81
2015	83
2016	92
2017	115
2018	163
2019	140
2020	99
2021	118
2022	157
2023	136

Oplichting



Misbruik van vertrouwen en verwante misdr.



POLITIËLE CRIMINALITEITSSTATISTIEKEN

PLEEGPLAATS: GEMEENTE

Braine-l'Alleud

DEEL II : CRIMINELE FIGUREN / FENOMENEN



Braine-l'Alleud

CF Diefstal vervoermiddel

	2000	2013	2014	2015	2016	2017	2018	2019	2020	2021	2022	2023
Autodiefstal	82	31	21	25	24	22	21	15	12	12	13	17
Motodiefstal	3	5	4	5	4	2	4	3	1	2		2
Carjacking	14				1	3						1
Homejacking			1		1							
Garagediefstal	4	4	6	6	6	2	3	2	1	2	1	1
Bromfietsdiefstal	22	2	7	7	5	3	2	4	1		4	2
Fietsdiefstal	23	26	32	44	35	29	55	60	36	57	44	32

CF Inbraak

	2000	2013	2014	2015	2016	2017	2018	2019	2020	2021	2022	2023
Woninginbraak	342	351	335	327	255	238	268	181	209	201	161	176
Inbraak in bedrijf of handelszaak	49	47	67	44	44	54	42	34	38	31	29	23
Inbraak in openbare of overheidsinstelling	20	8	5	13	8	8	6	9	4	3	7	6
Ramkraak			1	1	1	3	3	1	1			
Inbraak in gebouw (totaal)	409	406	406	384	307	300	316	224	251	234	196	205



CF Diefstal andere

	2000	2013	2014	2015	2016	2017	2018	2019	2020	2021	2022	2023
Diefstal gewapenderhand	35	12	10	13	10	9	4	5	3	2	4	6
Diefstal met geweld zonder wapen	53	24	39	38	44	29	38	32	26	28	40	42
Diefstal uit of aan voertuig	220	121	201	130	126	128	122	92	62	65	85	95
Diefstal van wapens en explosieven	9	3	5	10	12	10	6	4	3	7	3	2
Steaming			1	2					1		1	
Handtasroof	3	2	3	4	1	1	2		2	2	1	2
Grijpdiefstal	8	5	9	10	7	11	10	5	9	7	8	13
Zakkenrollerij	28	54	60	56	42	52	33	43	18	27	43	40
Winkeldiefstal	10	46	67	55	62	70	65	76	62	79	71	57
Diefstal met list	30	45	26	28	26	35	19	21	16	8	19	15
Metaaldiefstal	3	15	4	4	3		1	1		6	7	4
Werfdiefstal	13	12	21	9	7	10	1	7	6	4	19	7
Home-invasie			4	1	1	1						
Dierendiefstal		1	1		1	1		2		2		4
Ladingdiefstal				2		3	2	1				2

ICT-criminaliteit

	2000	2013	2014	2015	2016	2017	2018	2019	2020	2021	2022	2023
Betaalkaartfraude	3	23	15	33	31	35	28	45	56	62	89	48
Phishing		1	1	3	8	6	13	7	40	78	81	56
Ransomware									1	1	2	
Shouldersurfing		3	3	12	2	13	1	6	3	6	7	5
Skimming		2			1	1						2

CF Andere

	2000	2013	2014	2015	2016	2017	2018	2019	2020	2021	2022	2023
Geweld tegen beroepen van algemeen belang	5	3	5	10	8	9	13	8	5	4	9	15
Groepsverkrachting	1	1	4		3	2	1				3	1
Graffiti	5	16	19	18	3	1		4		1	3	2
Beschadiging van auto	8	152	176	152	58	43	48	51	23	33	47	41
Steekpartij	1	2	2		1	2	1	1	1	2	3	2



FE Intrafamiliaal geweld (IFG)

	2000	2013	2014	2015	2016	2017	2018	2019	2020	2021	2022	2023
IFG: fysiek, binnen het koppel	10	62	59	63	62	64	71	87	75	78	87	76
IFG: fysiek, tegen afstammelingen	6	14	16	25	16	15	18	21	27	18	24	25
IFG: fysiek, tegen andere leden	44	14	11	22	20	13	9	13	24	11	22	29
IFG: seksueel, binnen het koppel						1		1			1	
IFG: seksueel, tegen afstammelingen	1	5		1	4	1	2	2	4	2		
IFG: seksueel, tegen andere leden												1
IFG: psychisch, binnen het koppel	78	53	36	73	48	73	75	53	54	56	70	45
IFG: psychisch, tegen afstammelingen		1	1	2	5	3	2	6	5	5	15	9
IFG: psychisch, tegen andere leden		1	1	5	3	3	2	2	6	2	4	7
IFG: economisch, binnen het koppel		5	6	10	4	7	3	5		3	4	8
IFG: economisch, tegen afstammelingen	2			2					4	1	1	1
IFG: economisch, tegen andere leden	12	9	13	8	13	8	5	6	7	2	7	9

FE Hormonen en doping

	2000	2013	2014	2015	2016	2017	2018	2019	2020	2021	2022	2023
Humane doping					2		1	1	1			
Illegale vetmesting		2	1		1			1			1	1

FE Drugs

	2000	2013	2014	2015	2016	2017	2018	2019	2020	2021	2022	2023
Verkoop van cocaïne		1	1	8	3	7		2	4	3	2	4
Import-export van cocaïne					1		1					
Productie van synthetische drugs								1				
Import-export van synthetische drugs									1			
Verkoop van synthetische drugs			1	2		3	3	3	1		3	2
Productie van cannabis (teelt)		5	5	2	2	1	1	1	1	1		2
Verkoop van cannabis in grote hoeveelheid							1		1		1	1
Import-export van heroïne					1							
Verkoop-handel van heroïne			1		1							



FE Wapenzwandel

	2000	2013	2014	2015	2016	2017	2018	2019	2020	2021	2022	2023
Handel en productie van vuurwapen				2	1				3		1	
Handel en productie van niet-vuurwapen				1								

FE Mensenhandel

	2000	2013	2014	2015	2016	2017	2018	2019	2020	2021	2022	2023
Mensenhandel - economische uitbuiting								1		2	1	
Mensenhandel - seksuele uitbuiting	2	2	1	1							1	8

FE Geweld in de publieke ruimte

	2000	2013	2014	2015	2016	2017	2018	2019	2020	2021	2022	2023
Fysiek geweld (openbaar vervoer)	6	11	8	5	2	6	13	10	8	7	7	8
Fysiek geweld (openbare weg)	63	96	90	71	78	71	88	110	84	66	104	98
Fysiek geweld (andere openbare plaats)	3	5	7	8	9	4	2	3	6	3	6	3
Fysiek geweld (publiek toegankelijke plaats)	32	35	36	28	33	35	27	38	25	24	64	45
Seksueel geweld (openbaar vervoer)	1		2			1	1	2	1	6	2	
Seksueel geweld (openbare weg)	6	6	5	7	6	5	8	10	5	3	1	7
Seksueel geweld (andere openbare plaats)	2				2		1	1	4	1		
Seksueel geweld (publiek toegankelijke plaats)	22	2	4	4	5	7	3	7	3	4	11	6
Psychisch geweld (openbaar vervoer)	5	8	11	11	3	6	7	5	1	4	8	3
Psychisch geweld (openbare weg)	41	86	61	58	67	58	56	65	84	62	77	85
Psychisch geweld (andere openbare plaats)	7	6	6	4	7	4	5	6	9	8	8	5
Psychisch geweld (publiek toegankelijke plaats)	17	14	30	12	26	24	20	20	16	16	32	23
Diefstal gewapenderhand (openbaar vervoer)	5			3				1			1	
Diefstal gewapenderhand (openbare weg)	9	1	2	4	1	1	1	2			1	2
Diefstal gewapenderhand (andere openbare plaats)		2										1
Diefstal gewapenderhand (publiek toegank. plaats)	9	3	2	5	6	2	1		2		2	2
Diefstal geweld zonder wapen (openbaar vervoer)	11	2	2	1	6	1			1		2	2
Diefstal geweld zonder wapen (openbare weg)	20	9	19	17	12	15	18	11	10	8	15	16
Diefstal geweld zonder wapen (and. openb. plaats)	4			1		1			1		1	2
Diefstal geweld zonder wapen (pub. toegank. pl.)	5	10	7	7	15	5	5	7	5	6	7	9

FE Andere

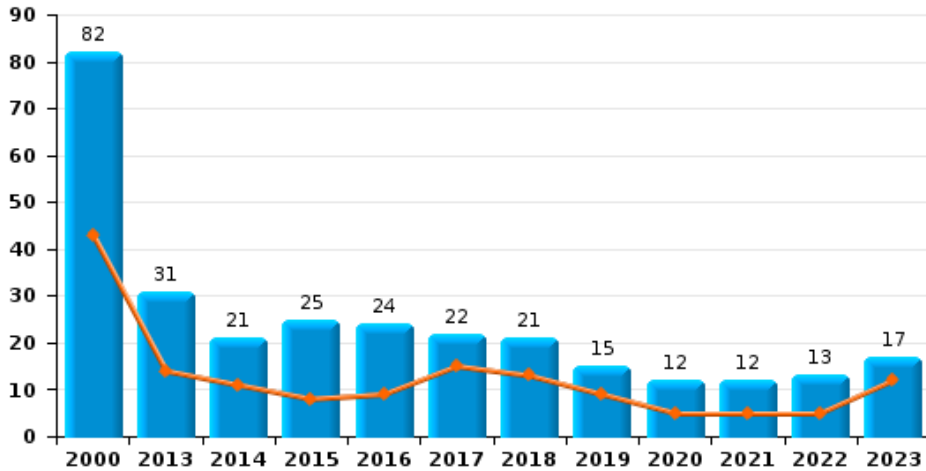
	2000	2013	2014	2015	2016	2017	2018	2019	2020	2021	2022	2023
Nepagenten	1	5	2	7	4	2	3	5	2	1	1	
Terrorisme, extremisme en radicalisme						1						
Cyberbelaging	22	41	59	50	58	52	54	63	69	58	107	72
Identiteitsfraude	4	19	38	30	39	32	35	31	26	31	56	52



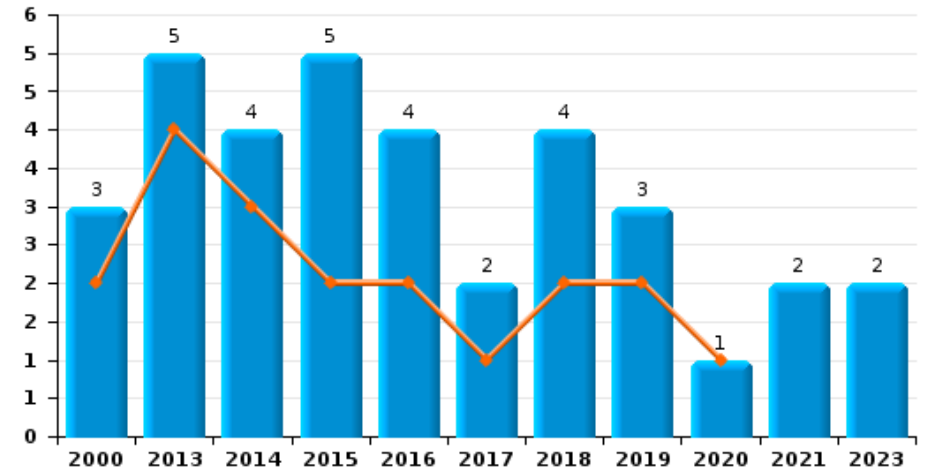
Braine-l'Alleud

Jaar	Semester 1
Blue bar	Orange bar

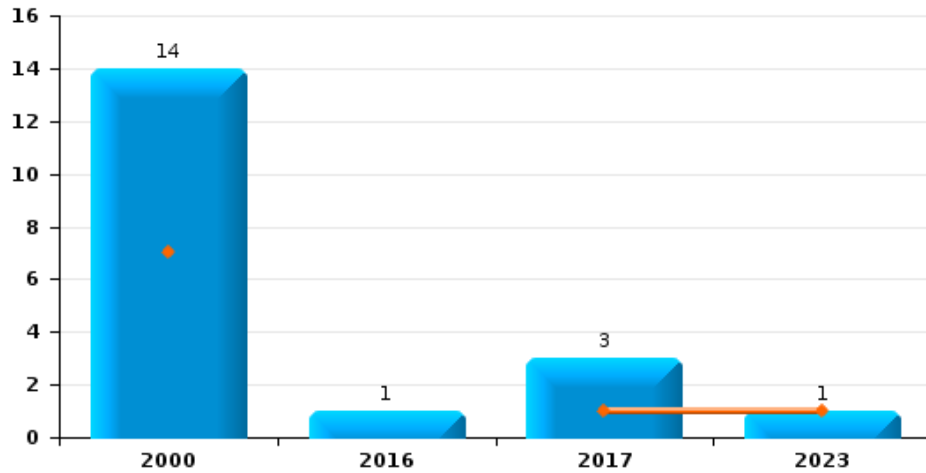
Autodiefstal



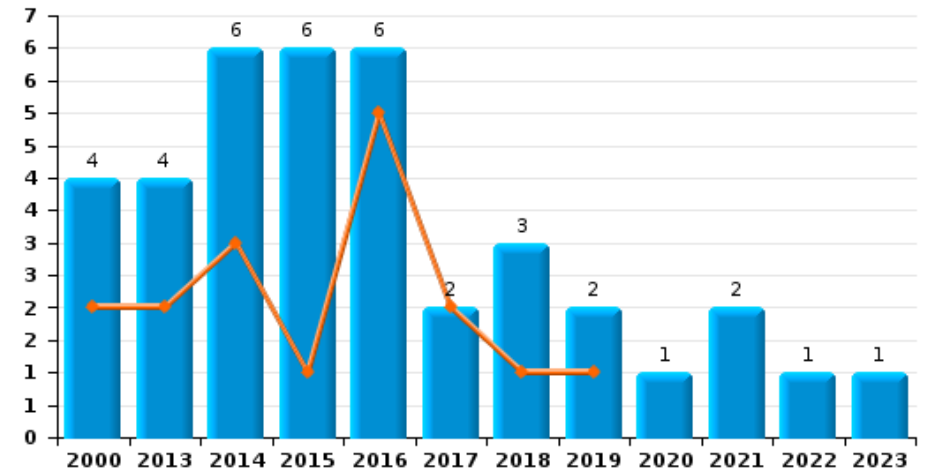
Motodiefstal



Carjacking





Garagediefstal

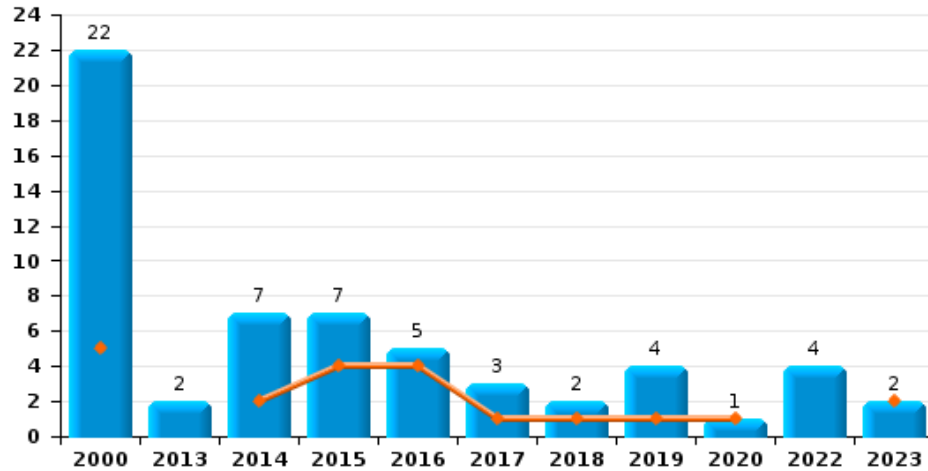




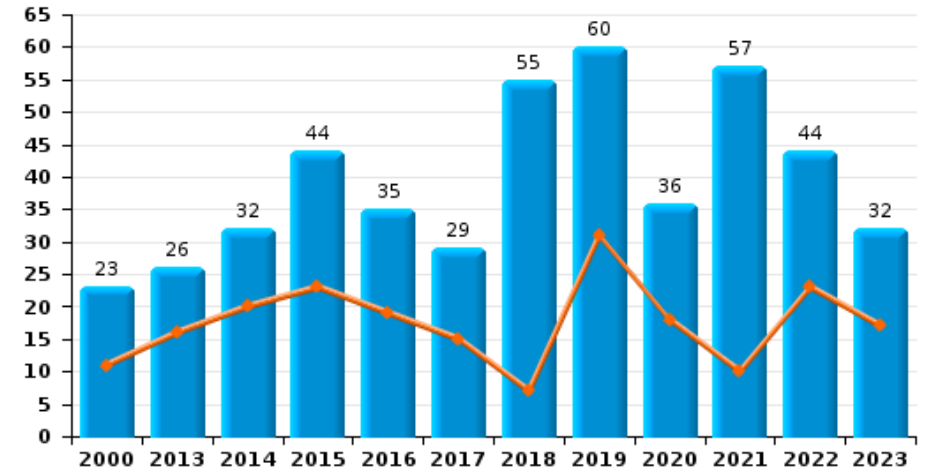
Braine-l'Alleud

Jaar 
Semester 1 

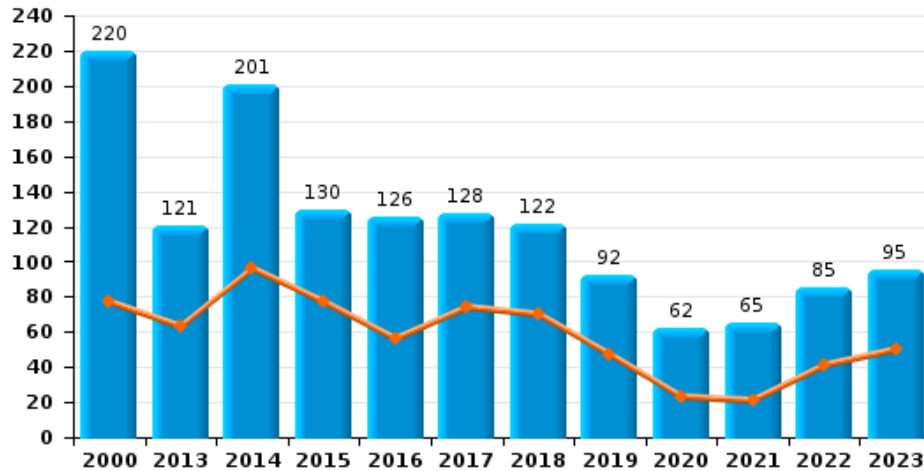
Bromfietsdiefstal



Fietsdiefstal





Diefstal uit of aan voertuig

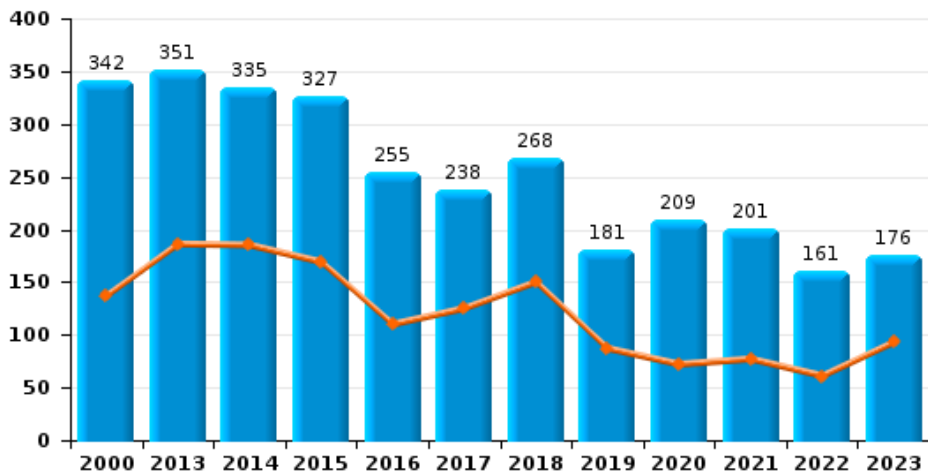




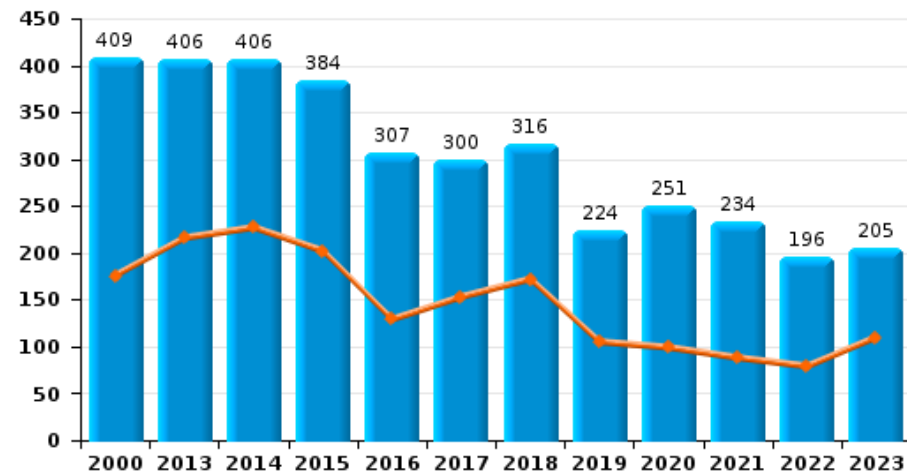
Braine-l'Alleud

Jaar 
Semester 1 

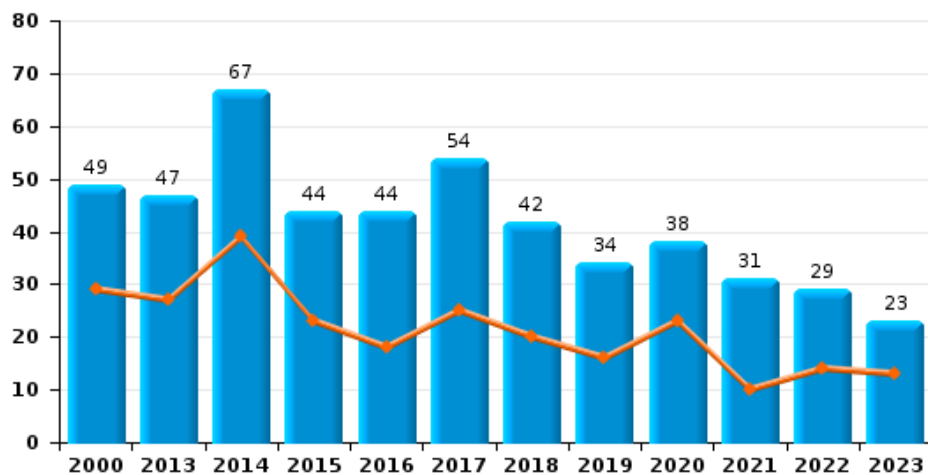
Woninginbraak



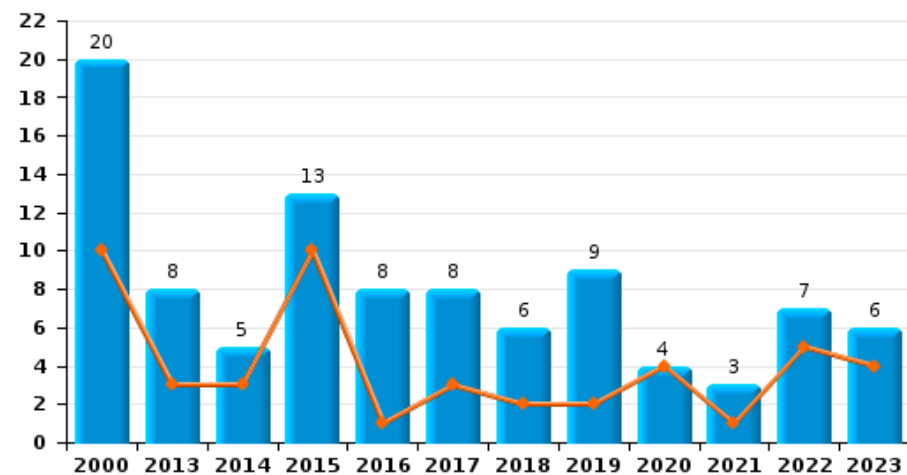
Inbraak in gebouw (totaal)



Inbraak in bedrijf of handelszaak



Inbraak in openbare of overheidsinstelling

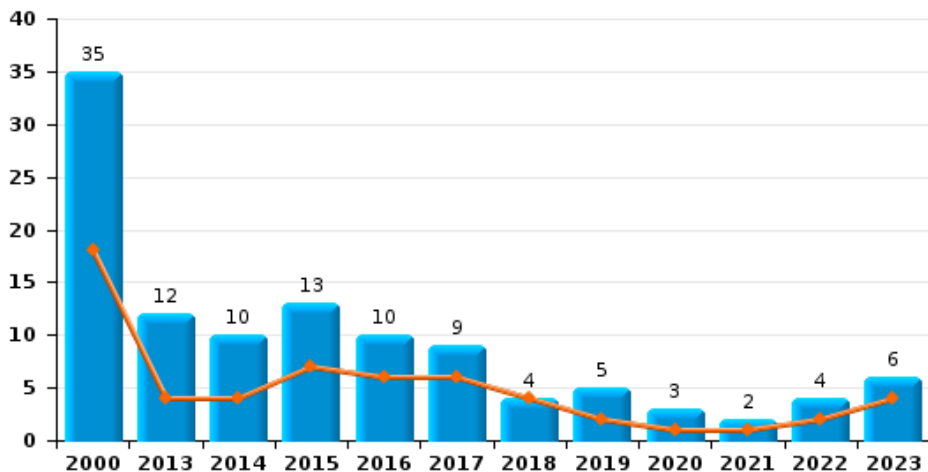




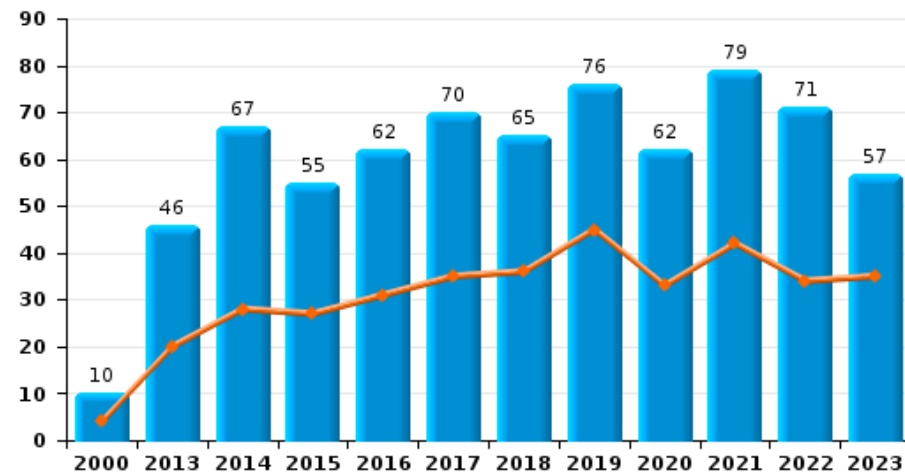
Braine-l'Alleud

Jaar ■
Semester 1 ■

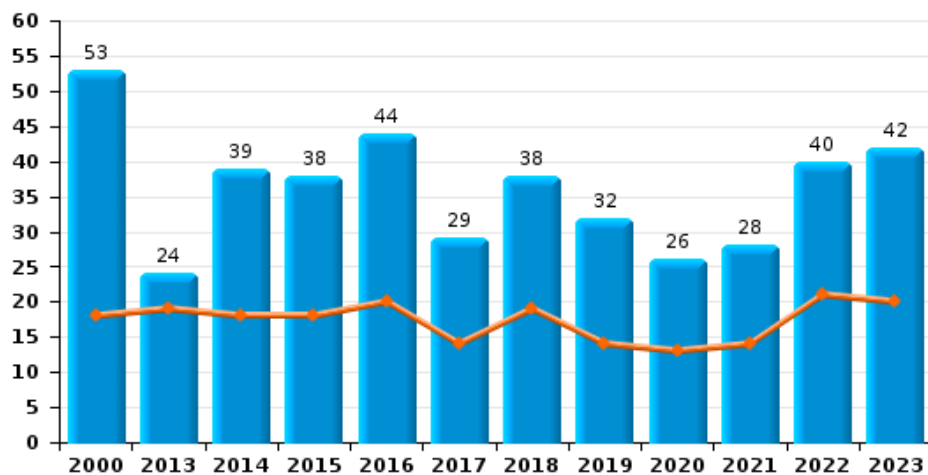
Diefstal gewapenderhand



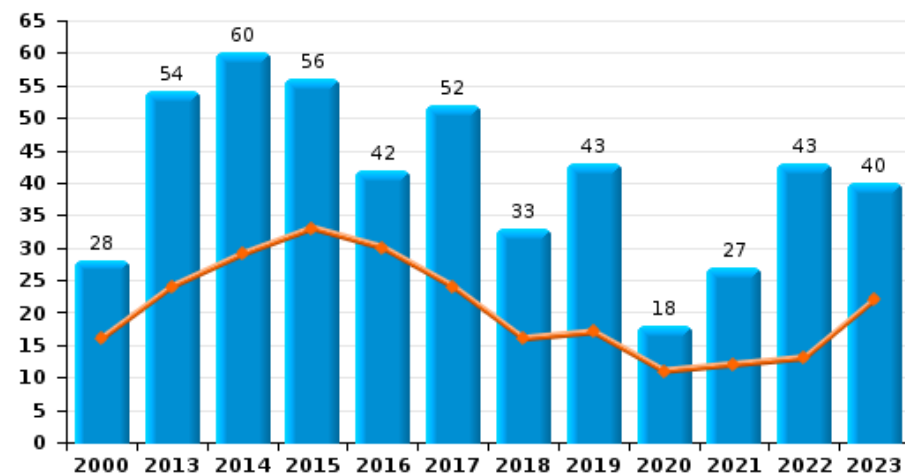
Winkeldiefstal



Diefstal met geweld zonder wapen





Zakkenrollerij

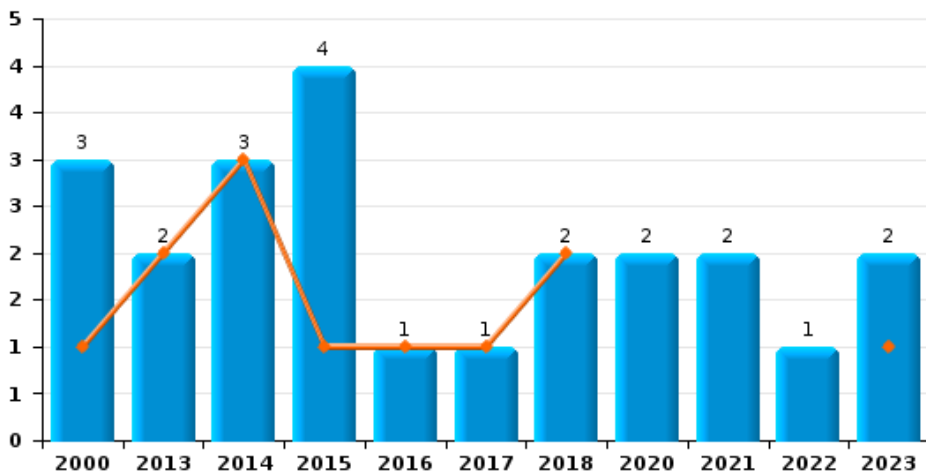




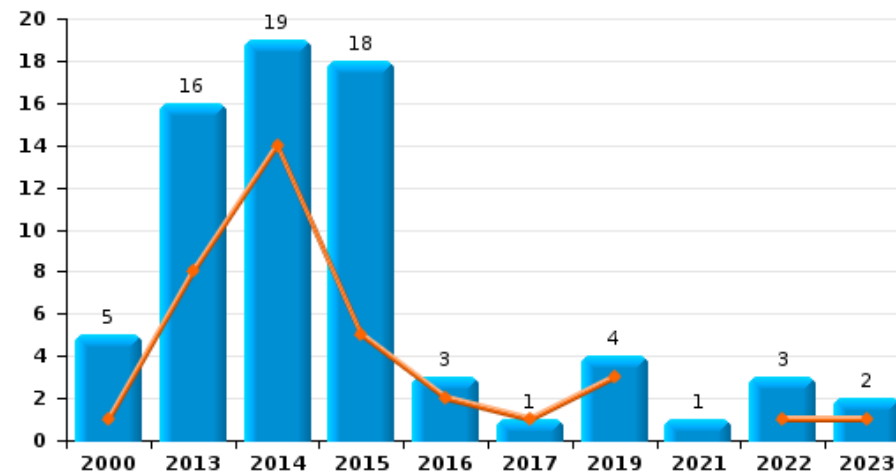
Braine-l'Alleud

Jaar 
Semester 1 

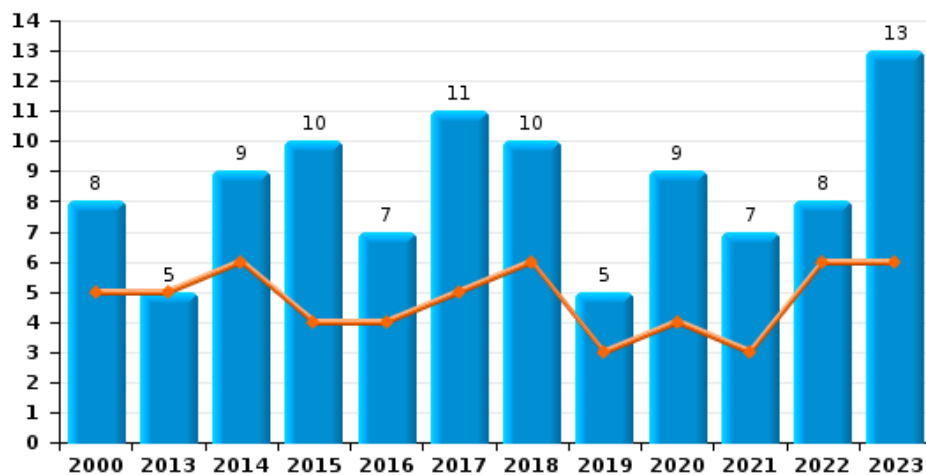
Handtasroof



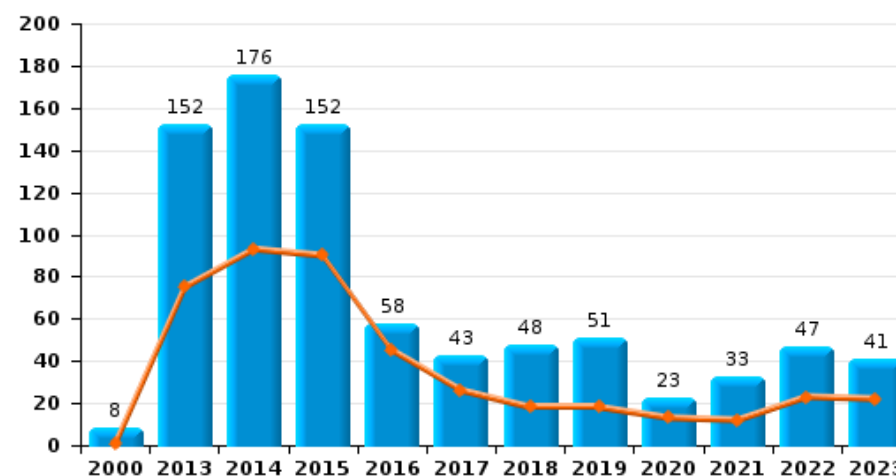
Graffiti



Grijpdiefstal



Beschadiging van auto





Braine-l'Alleud

CF Diefstal vervoermiddel

		2000	2013	2014	2015	2016	2017	2018	2019	2020	2021	2022	2023
Autodiefstal	Sem 1	43	14	11	8	9	15	13	9	5	5	5	12
	Sem 2	39	17	10	17	15	7	8	6	7	7	8	5
Totaal		82	31	21	25	24	22	21	15	12	12	13	17
Motodiefstal	Sem 1	2	4	3	2	2	1	2	2	1			
	Sem 2	1	1	1	3	2	1	2	1		2		2
Totaal		3	5	4	5	4	2	4	3	1	2		2
Carjacking	Sem 1	7					1						1
	Sem 2	7				1	2						
Totaal		14				1	3						1
Homejacking	Sem 1					1							
	Sem 2			1									
Totaal				1		1							
Garagediefstal	Sem 1	2	2	3	1	5	2	1	1				
	Sem 2	2	2	3	5	1		2	1	1	2	1	1
Totaal		4	4	6	6	6	2	3	2	1	2	1	1
Bromfietsdiefstal	Sem 1	5		2	4	4	1	1	1	1			2
	Sem 2	17	2	5	3	1	2	1	3			4	
Totaal		22	2	7	7	5	3	2	4	1		4	2
Fietsdiefstal	Sem 1	11	16	20	23	19	15	7	31	18	10	23	17
	Sem 2	12	10	12	21	16	14	48	29	18	47	21	15
Totaal		23	26	32	44	35	29	55	60	36	57	44	32



CF Inbraak

		2000	2013	2014	2015	2016	2017	2018	2019	2020	2021	2022	2023
Woninginbraak	Sem 1	137	186	185	169	110	125	150	87	72	77	61	93
	Sem 2	205	165	150	158	145	113	118	94	137	124	100	83
Totaal		342	351	335	327	255	238	268	181	209	201	161	176
Inbraak in bedrijf of handelszaak	Sem 1	29	27	39	23	18	25	20	16	23	10	14	13
	Sem 2	20	20	28	21	26	29	22	18	15	21	15	10
Totaal		49	47	67	44	44	54	42	34	38	31	29	23
Inbraak in openbare of overheidsinstelling	Sem 1	10	3	3	10	1	3	2	2	4	1	5	4
	Sem 2	10	5	2	3	7	5	4	7		2	2	2
Totaal		20	8	5	13	8	8	6	9	4	3	7	6
Ramkraak	Sem 1					1	2	2	1				
	Sem 2			1	1		1	1		1			
Totaal				1	1	1	3	3	1	1			
Inbraak in gebouw (totaal)	Sem 1	176	216	227	202	129	153	172	105	99	88	79	110
	Sem 2	233	190	179	182	178	147	144	119	152	146	117	95
Totaal		409	406	406	384	307	300	316	224	251	234	196	205

CF Diefstal andere

		2000	2013	2014	2015	2016	2017	2018	2019	2020	2021	2022	2023
Diefstal gewapenderhand	Sem 1	18	4	4	7	6	6	4	2	1	1	2	4
	Sem 2	17	8	6	6	4	3		3	2	1	2	2
Totaal		35	12	10	13	10	9	4	5	3	2	4	6
Diefstal met geweld zonder wapen	Sem 1	18	19	18	18	20	14	19	14	13	14	21	20
	Sem 2	35	5	21	20	24	15	19	18	13	14	19	22
Totaal		53	24	39	38	44	29	38	32	26	28	40	42
Diefstal uit of aan voertuig	Sem 1	77	63	96	77	56	74	70	47	23	21	41	50
	Sem 2	143	58	105	53	70	54	52	45	39	44	44	45
Totaal		220	121	201	130	126	128	122	92	62	65	85	95



CF Diefstal andere

		2000	2013	2014	2015	2016	2017	2018	2019	2020	2021	2022	2023
Diefstal van wapens en explosieven	Sem 1	3	3	2	3	3	5	3	2	2	3	2	
	Sem 2	6		3	7	9	5	3	2	1	4	1	2
Totaal		9	3	5	10	12	10	6	4	3	7	3	2
Steaming	Sem 1				2					1		1	
	Sem 2			1									
Totaal				1	2					1		1	
Handtasroof	Sem 1	1	2	3	1	1	1	2					1
	Sem 2	2			3					2	2	1	1
Totaal		3	2	3	4	1	1	2		2	2	1	2
Grijpdiefstal	Sem 1	5	5	6	4	4	5	6	3	4	3	6	6
	Sem 2	3		3	6	3	6	4	2	5	4	2	7
Totaal		8	5	9	10	7	11	10	5	9	7	8	13
Zakkenrollerij	Sem 1	16	24	29	33	30	24	16	17	11	12	13	22
	Sem 2	12	30	31	23	12	28	17	26	7	15	30	18
Totaal		28	54	60	56	42	52	33	43	18	27	43	40
Winkeldiefstal	Sem 1	4	20	28	27	31	35	36	45	33	42	34	35
	Sem 2	6	26	39	28	31	35	29	31	29	37	37	22
Totaal		10	46	67	55	62	70	65	76	62	79	71	57
Diefstal met list	Sem 1	14	22	12	13	9	19	13	8	10	5	5	8
	Sem 2	16	23	14	15	17	16	6	13	6	3	14	7
Totaal		30	45	26	28	26	35	19	21	16	8	19	15
Metaaldiefstal	Sem 1		13	2	2	1			1			2	4
	Sem 2	3	2	2	2	2		1			6	5	
Totaal		3	15	4	4	3		1	1		6	7	4
Werfdiefstal	Sem 1	6	6	13	8	3	5		5	4	1	11	4
	Sem 2	7	6	8	1	4	5	1	2	2	3	8	3
Totaal		13	12	21	9	7	10	1	7	6	4	19	7



CF Diefstal andere

		2000	2013	2014	2015	2016	2017	2018	2019	2020	2021	2022	2023
Home-invasie	Sem 1			1			1						
	Sem 2			3	1	1							
Totaal				4	1	1	1						
Dierendiefstal	Sem 1		1			1	1		1				2
	Sem 2			1					1		2		2
Totaal			1	1		1	1		2		2		4
Ladingdiefstal	Sem 1				2		1						1
	Sem 2						2	2	1				1
Totaal					2		3	2	1				2

ICT-criminaliteit

		2000	2013	2014	2015	2016	2017	2018	2019	2020	2021	2022	2023
Betaalkaartfraude	Sem 1	2	13	6	13	9	18	10	19	20	21	35	25
	Sem 2	1	10	9	20	22	17	18	26	36	41	54	23
Totaal		3	23	15	33	31	35	28	45	56	62	89	48
Phishing	Sem 1		1	1	1	2	4	7	2	11	22	44	25
	Sem 2				2	6	2	6	5	29	56	37	31
Totaal			1	1	3	8	6	13	7	40	78	81	56
Ransomware	Sem 1										1	2	
	Sem 2									1			
Totaal										1	1	2	
Shouldersurfing	Sem 1		1	2	3	2	4	1	2	2		5	4
	Sem 2		2	1	9		9		4	1	6	2	1
Totaal			3	3	12	2	13	1	6	3	6	7	5
Skimming	Sem 1		1										2
	Sem 2		1			1	1						
Totaal			2			1	1						2



CF Andere

		2000	2013	2014	2015	2016	2017	2018	2019	2020	2021	2022	2023
Geweld tegen beroepen van algemeen belang	Sem 1	1		4	6	5	6	9	5	3	1	2	4
	Sem 2	4	3	1	4	3	3	4	3	2	3	7	11
Totaal		5	3	5	10	8	9	13	8	5	4	9	15
Groepsverkrachting	Sem 1	1		2		3	1	1				1	
	Sem 2		1	2			1					2	1
Totaal		1	1	4		3	2	1				3	1
Graffiti	Sem 1	1	8	14	5	2	1		3			1	1
	Sem 2	4	8	5	13	1			1		1	2	1
Totaal		5	16	19	18	3	1		4		1	3	2
Beschadiging van auto	Sem 1	1	75	93	90	45	26	18	18	13	12	23	22
	Sem 2	7	77	83	62	13	17	30	33	10	21	24	19
Totaal		8	152	176	152	58	43	48	51	23	33	47	41
Steekpartij	Sem 1	1		1			2	1	1		2	1	1
	Sem 2		2	1		1				1		2	1
Totaal		1	2	2		1	2	1	1	1	2	3	2

FE Intrafamiliaal geweld (IFG)

		2000	2013	2014	2015	2016	2017	2018	2019	2020	2021	2022	2023
IFG: fysiek, binnen het koppel	Sem 1	6	25	37	30	26	24	38	49	40	43	42	48
	Sem 2	4	37	22	33	36	40	33	38	35	35	45	28
Totaal		10	62	59	63	62	64	71	87	75	78	87	76
IFG: fysiek, tegen afstammelingen	Sem 1	3	9	5	14	8	8	11	11	10	8	12	16
	Sem 2	3	5	11	11	8	7	7	10	17	10	12	9
Totaal		6	14	16	25	16	15	18	21	27	18	24	25



FE Intrafamiliaal geweld (IFG)

		2000	2013	2014	2015	2016	2017	2018	2019	2020	2021	2022	2023
IFG: fysiek, tegen andere leden	Sem 1	19	2	5	16	9	6	3	10	10	7	13	12
	Sem 2	25	12	6	6	11	7	6	3	14	4	9	17
Totaal		44	14	11	22	20	13	9	13	24	11	22	29
IFG: seksueel, binnen het koppel	Sem 1						1						
	Sem 2								1			1	
Totaal							1		1			1	
IFG: seksueel, tegen afstammelingen	Sem 1		1		1	2		1	2	3			
	Sem 2	1	4			2	1	1		1	2		
Totaal		1	5		1	4	1	2	2	4	2		
IFG: seksueel, tegen andere leden	Sem 2												1
Totaal													1
IFG: psychisch, binnen het koppel	Sem 1	33	29	15	37	24	33	47	23	37	26	28	21
	Sem 2	45	24	21	36	24	40	28	30	17	30	42	24
Totaal		78	53	36	73	48	73	75	53	54	56	70	45
IFG: psychisch, tegen afstammelingen	Sem 1		1		1	2	1	1	1	1	3	7	8
	Sem 2			1	1	3	2	1	5	4	2	8	1
Totaal			1	1	2	5	3	2	6	5	5	15	9
IFG: psychisch, tegen andere leden	Sem 1		1		4	3	3	1	1	3		1	5
	Sem 2			1	1			1	1	3	2	3	2
Totaal			1	1	5	3	3	2	2	6	2	4	7
IFG: economisch, binnen het koppel	Sem 1		2	4	6	1	4	2			1	1	5
	Sem 2		3	2	4	3	3	1	5		2	3	3
Totaal			5	6	10	4	7	3	5		3	4	8
IFG: economisch, tegen afstammelingen	Sem 1				1					1	1		1
	Sem 2	2			1					3		1	
Totaal		2			2					4	1	1	1



FE Intrafamiliaal geweld (IFG)

		2000	2013	2014	2015	2016	2017	2018	2019	2020	2021	2022	2023
IFG: economisch, tegen andere leden	Sem 1	5	4	6	6	7	4		3	3	1	4	5
	Sem 2	7	5	7	2	6	4	5	3	4	1	3	4
Totaal		12	9	13	8	13	8	5	6	7	2	7	9

FE Hormonen en doping

		2000	2013	2014	2015	2016	2017	2018	2019	2020	2021	2022	2023
Humane doping	Sem 1					2		1	1				
	Sem 2									1			
Totaal						2		1	1	1			
Illegale vetmesting	Sem 1		1	1								1	1
	Sem 2		1			1			1				
Totaal			2	1		1			1			1	1



FE Drugs

		2000	2013	2014	2015	2016	2017	2018	2019	2020	2021	2022	2023
Verkoop van cocaïne	Sem 1		1	1	3	3	1			2		1	3
	Sem 2				5		6		2	2	3	1	1
Totaal			1	1	8	3	7		2	4	3	2	4
Import-export van cocaïne	Sem 1					1		1					
	Totaal					1		1					
Productie van synthetische drugs	Sem 2								1				
	Totaal								1				
Import-export van synthetische drugs	Sem 2									1			
	Totaal									1			
Verkoop van synthetische drugs	Sem 1			1	2		1	2	1			2	1
	Sem 2						2	1	2	1		1	1
Totaal				1	2		3	3	3	1		3	2
Productie van cannabis (teelt)	Sem 1		4		1	1		1			1		1
	Sem 2		1	5	1	1	1		1	1			1
Totaal			5	5	2	2	1	1	1	1	1		2
Verkoop van cannabis in grote hoeveelheid	Sem 1							1				1	
	Sem 2									1			1
Totaal								1		1		1	1
Import-export van heroïne	Sem 1					1							
	Totaal					1							
Verkoop-handel van heroïne	Sem 1					1							
	Sem 2			1									
Totaal				1		1							



FE Wapenzwendel

		2000	2013	2014	2015	2016	2017	2018	2019	2020	2021	2022	2023
Handel en productie van vuurwapen	Sem 1				1	1				2			
	Sem 2				1					1		1	
Totaal					2	1				3		1	
Handel en productie van niet-vuurwapen	Sem 2				1								
	Totaal				1								

FE Mensenhandel

		2000	2013	2014	2015	2016	2017	2018	2019	2020	2021	2022	2023
Mensenhandel - economische uitbuiting	Sem 1										1	1	
	Sem 2								1		1		
Totaal									1		2	1	
Mensenhandel - seksuele uitbuiting	Sem 1	2	1	1	1							1	2
	Sem 2		1										6
Totaal		2	2	1	1							1	8

FE Geweld in de publieke ruimte

		2000	2013	2014	2015	2016	2017	2018	2019	2020	2021	2022	2023
Fysiek geweld (openbaar vervoer)	Sem 1	4	2	4	3	2	3	9	8	6	2	2	4
	Sem 2	2	9	4	2		3	4	2	2	5	5	4
Totaal		6	11	8	5	2	6	13	10	8	7	7	8
Fysiek geweld (openbare weg)	Sem 1	25	40	47	36	35	35	47	48	46	34	58	53
	Sem 2	38	56	43	35	43	36	41	62	38	32	46	45
Totaal		63	96	90	71	78	71	88	110	84	66	104	98
Fysiek geweld (andere openbare plaats)	Sem 1	2	2	4	5	5	3	1		3	1	1	3
	Sem 2	1	3	3	3	4	1	1	3	3	2	5	
Totaal		3	5	7	8	9	4	2	3	6	3	6	3



FE Geweld in de publieke ruimte

		2000	2013	2014	2015	2016	2017	2018	2019	2020	2021	2022	2023
Fysiek geweld (publiek toegankelijke plaats)	Sem 1	12	20	18	12	17	15	15	14	12	6	28	26
	Sem 2	20	15	18	16	16	20	12	24	13	18	36	19
	Totaal	32	35	36	28	33	35	27	38	25	24	64	45
Seksueel geweld (openbaar vervoer)	Sem 1			2					1		3	1	
	Sem 2	1					1	1	1	1	3	1	
	Totaal	1		2			1	1	2	1	6	2	
Seksueel geweld (openbare weg)	Sem 1	3	2	2	2	1	2	6	5	3	2		4
	Sem 2	3	4	3	5	5	3	2	5	2	1	1	3
	Totaal	6	6	5	7	6	5	8	10	5	3	1	7
Seksueel geweld (andere openbare plaats)	Sem 1	1								2	1		
	Sem 2	1				2		1	1	2			
	Totaal	2				2		1	1	4	1		
Seksueel geweld (publiek toegankelijke plaats)	Sem 1	8	1	3		2	6	1	3	2	2	8	3
	Sem 2	14	1	1	4	3	1	2	4	1	2	3	3
	Totaal	22	2	4	4	5	7	3	7	3	4	11	6
Psychisch geweld (openbaar vervoer)	Sem 1	2	3	5	6	3	5	2	3	1	1	3	
	Sem 2	3	5	6	5		1	5	2		3	5	3
	Totaal	5	8	11	11	3	6	7	5	1	4	8	3
Psychisch geweld (openbare weg)	Sem 1	18	45	25	31	31	27	25	24	38	29	42	38
	Sem 2	23	41	36	27	36	31	31	41	46	33	35	47
	Totaal	41	86	61	58	67	58	56	65	84	62	77	85
Psychisch geweld (andere openbare plaats)	Sem 1	5	1	5	2	3	2	3	2	3	4	2	3
	Sem 2	2	5	1	2	4	2	2	4	6	4	6	2
	Totaal	7	6	6	4	7	4	5	6	9	8	8	5
Psychisch geweld (publiek toegankelijke plaats)	Sem 1	6	4	19	7	16	7	10	8	6	8	19	14
	Sem 2	11	10	11	5	10	17	10	12	10	8	13	9
	Totaal	17	14	30	12	26	24	20	20	16	16	32	23



FE Geweld in de publieke ruimte

		2000	2013	2014	2015	2016	2017	2018	2019	2020	2021	2022	2023
Diefstal gewapenderhand (openbaar vervoer)	Sem 1	2			2				1			1	
	Sem 2	3			1								
Totaal		5			3				1			1	
Diefstal gewapenderhand (openbare weg)	Sem 1	4		1	2	1		1				1	1
	Sem 2	5	1	1	2		1		2				1
Totaal		9	1	2	4	1	1	1	2			1	2
Diefstal gewapenderhand (andere openbare plaats)	Sem 1		1										1
	Sem 2		1										
Totaal			2										1
Diefstal gewapenderhand (publiek toegank. plaats)	Sem 1	5	1		3	4	1	1		1			2
	Sem 2	4	2	2	2	2	1			1		2	
Totaal		9	3	2	5	6	2	1		2		2	2
Diefstal geweld zonder wapen (openbaar vervoer)	Sem 1	4	2	1		4	1					2	
	Sem 2	7		1	1	2				1			2
Totaal		11	2	2	1	6	1			1		2	2
Diefstal geweld zonder wapen (openbare weg)	Sem 1	4	6	11	6	6	9	12	4	4	5	7	5
	Sem 2	16	3	8	11	6	6	6	7	6	3	8	11
Totaal		20	9	19	17	12	15	18	11	10	8	15	16
Diefstal geweld zonder wapen (and. openb. plaats)	Sem 1	1			1							1	
	Sem 2	3					1			1			2
Totaal		4			1		1			1		1	2
Diefstal geweld zonder wapen (pub. toegank. pl.)	Sem 1	3	9	2	6	4	2	1	4	5	2	3	6
	Sem 2	2	1	5	1	11	3	4	3		4	4	3
Totaal		5	10	7	7	15	5	5	7	5	6	7	9



FE Andere

		2000	2013	2014	2015	2016	2017	2018	2019	2020	2021	2022	2023
Nepagenten	Sem 1		3		2		1	2	3	2	1		
	Sem 2	1	2	2	5	4	1	1	2			1	
Totaal		1	5	2	7	4	2	3	5	2	1	1	
Terrorisme, extremisme en radicalisme	Sem 1						1						
	Totaal						1						
Cyberbelaging	Sem 1	9	22	31	23	27	23	25	31	38	30	44	44
	Sem 2	13	19	28	27	31	29	29	32	31	28	63	28
Totaal		22	41	59	50	58	52	54	63	69	58	107	72
Identiteitsfraude	Sem 1	3	11	21	19	22	16	18	16	10	15	28	29
	Sem 2	1	8	17	11	17	16	17	15	16	16	28	23
Totaal		4	19	38	30	39	32	35	31	26	31	56	52



Braine-l'Alleud

2022

CF Diefstal vervoermiddel

	Jan	Feb	Maa	Apr	Mei	Jun	Jul	Aug	Sep	Okt	Nov	Dec	Totaal
Autodiefstal		1	1			3		5		1	1	1	13
Garagediefstal										1			1
Bromfietsdiefstal								1		1	2		4
Fietsdiefstal	4	1	2	6	5	5	1	6	5	7	1	1	44

CF Inbraak

	Jan	Feb	Maa	Apr	Mei	Jun	Jul	Aug	Sep	Okt	Nov	Dec	Totaal
Woninginbraak	13	8	15	5	6	14	20	10	15	9	27	19	161
Inbraak in bedrijf of handelszaak	3	1	1	2	2	5	1	1		2	5	6	29
Inbraak in openbare of overheidsinstelling	1		1		1	2			1	1			7
Inbraak in gebouw (totaal)	17	9	17	7	9	20	21	11	16	12	32	25	196

CF Diefstal andere

	Jan	Feb	Maa	Apr	Mei	Jun	Jul	Aug	Sep	Okt	Nov	Dec	Totaal
Diefstal gewapenderhand		1			1						1	1	4
Diefstal met geweld zonder wapen	5	1	2	3	5	5	6	3	1	4	4	1	40
Diefstal uit of aan voertuig	4	7	8	8	7	7	6	6	9	7	7	9	85
Diefstal van wapens en explosieven			1	1								1	3
Steaming						1							1
Handtasroof							1						1
Grijpdiefstal	1		2		1	2	2						8
Zakkenrollerij	2	3	1	6		1	3	7	6	5	7	2	43
Winkeldiefstal	6	5	6	9	4	4	7	4	8	6	5	7	71
Diefstal met list	2		1	1	1		2	1	5	2	3	1	19
Metaaldiefstal				1	1				3	1	1		7
Werfdiefstal	2	1	1	3	3	1	1	2	1	3	1		19



ICT-criminaliteit

	Jan	Feb	Maa	Apr	Mei	Jun	Jul	Aug	Sep	Okt	Nov	Dec	Totaal
Betaalkaartfraude	6	6	6	6	5	6	13	15	7	7	8	4	89
Phishing	10	7	5	7	5	10	14	6	6	4	4	3	81
Ransomware		2											2
Shouldersurfing	1	1	1		1	1			2				7

CF Andere

	Jan	Feb	Maa	Apr	Mei	Jun	Jul	Aug	Sep	Okt	Nov	Dec	Totaal
Geweld tegen beroepen van algemeen belang			1			1		2	3		1	1	9
Groepsverkrachting						1	1	1					3
Graffiti				1					1	1			3
Beschadiging van auto	1	3	5	4	8	2		2	3		15	4	47
Steekpartij				1				1			1		3

FE Intrafamiliaal geweld (IFG)

	Jan	Feb	Maa	Apr	Mei	Jun	Jul	Aug	Sep	Okt	Nov	Dec	Totaal
IFG: fysiek, binnen het koppel	7	9	7	6	3	10	8	9	8	7	7	6	87
IFG: fysiek, tegen afstammelingen		1	1	6		4	3		3	2	4		24
IFG: fysiek, tegen andere leden	4	2		3	3	1	2	2	3		2		22
IFG: seksueel, binnen het koppel							1						1
IFG: psychisch, binnen het koppel	8	3	5	7	3	2	5	9	8	8	3	9	70
IFG: psychisch, tegen afstammelingen	1	1		4		1	2	4		1	1		15
IFG: psychisch, tegen andere leden	1							1	1		1		4
IFG: economisch, binnen het koppel			1				1				1	1	4
IFG: economisch, tegen afstammelingen											1		1
IFG: economisch, tegen andere leden	2	1			1			1		1	1		7



FE Hormonen en doping

	Maa	Totaal
Illegale vetmesting	1	1

FE Drugs

	Jan	Mei	Jun	Sep	Totaal
Verkoop van cocaïne	1			1	2
Verkoop van synthetische drugs	1	1		1	3
Verkoop van cannabis in grote hoeveelheid			1		1

FE Wapenzwendel

	Dec	Totaal
Handel en productie van vuurwapen	1	1

FE Mensenhandel

	Jan	Jun	Totaal
Mensenhandel - economische uitbuiting	1		1
Mensenhandel - seksuele uitbuiting		1	1



FE Geweld in de publieke ruimte

	Jan	Feb	Maa	Apr	Mei	Jun	Jul	Aug	Sep	Okt	Nov	Dec	Totaal
Fysiek geweld (openbaar vervoer)			1			1		2	1	2			7
Fysiek geweld (openbare weg)	8	9	8	9	8	16	6	7	14	5	11	3	104
Fysiek geweld (andere openbare plaats)		1					4			1			6
Fysiek geweld (publiek toegankelijke plaats)	1	5		2	6	14	5	5	7	3	8	8	64
Seksueel geweld (openbaar vervoer)					1			1					2
Seksueel geweld (openbare weg)								1					1
Seksueel geweld (publiek toegankelijke plaats)	1	1	1		3	2	3						11
Psychisch geweld (openbaar vervoer)				1		2	1		1	1	1	1	8
Psychisch geweld (openbare weg)	4	10	16	4	3	5	4	7	5	6	8	5	77
Psychisch geweld (andere openbare plaats)			1	1			1	2	1	1	1		8
Psychisch geweld (publiek toegankelijke plaats)	4	2	3	1	2	7	2		1	1	2	7	32
Diefstal gewapenderhand (openbaar vervoer)		1											1
Diefstal gewapenderhand (openbare weg)					1								1
Diefstal gewapenderhand (publiek toegank. plaats)											1	1	2
Diefstal geweld zonder wapen (openbaar vervoer)					2								2
Diefstal geweld zonder wapen (openbare weg)	1		1	1	1	3	3	2	1	1	1		15
Diefstal geweld zonder wapen (and. openb. plaats)						1							1
Diefstal geweld zonder wapen (pub. toegank. pl.)	1				1	1	1	1		2			7

FE Andere

	Jan	Feb	Maa	Apr	Mei	Jun	Jul	Aug	Sep	Okt	Nov	Dec	Totaal
Nepagenten										1			1
Cyberbelaging	6	5	12	5	3	13	8	10	9	8	10	18	107
Identiteitsfraude	6	6	3	2	7	4	6	2	3	5	4	8	56



2023

CF Diefstal vervoermiddel

	Jan	Feb	Maa	Apr	Mei	Jun	Jul	Aug	Sep	Okt	Dec	Totaal
Autodiefstal	2	5	2	2		1	1	1		1	2	17
Motodiefstal										1	1	2
Carjacking	1											1
Garagediefstal											1	1
Bromfietsdiefstal				1		1						2
Fietsdiefstal	1	3		2	3	8	7	2	1	3	2	32

CF Inbraak

	Jan	Feb	Maa	Apr	Mei	Jun	Jul	Aug	Sep	Okt	Nov	Dec	Totaal
Woninginbraak	24	21	9	15	17	7	6	6	9	13	29	20	176
Inbraak in bedrijf of handelszaak	1	1	2	6	3		1	2		1	3	3	23
Inbraak in openbare of overheidsinstelling					2	2		1	1				6
Inbraak in gebouw (totaal)	25	22	11	21	22	9	7	9	10	14	32	23	205



CF Diefstal andere

	Jan	Feb	Maa	Apr	Mei	Jun	Jul	Aug	Sep	Okt	Nov	Dec	Totaal
Diefstal gewapenderhand		2		1	1				2				6
Diefstal met geweld zonder wapen	7	4	2		4	3	2	9	3	1	2	5	42
Diefstal uit of aan voertuig	5	12	6	10	7	10	7	7	6	9	6	10	95
Diefstal van wapens en explosieven								1		1			2
Handtasroof		1						1					2
Grijpdiefstal	1	2	1		1	1		3	1		1	2	13
Zakkenrollerij	3	3	4	5	3	4	2	4	3	1	7	1	40
Winkeldiefstal	9	8	3	4	7	4	6	5	1	6	2	2	57
Diefstal met list	1	2		1	2	2	2	2	1	1	1		15
Metaaldiefstal					1	3							4
Werfdiefstal			1		2	1	1	1		1			7
Dierendiefstal				1		1	1			1			4
Ladingdiefstal	1									1			2

ICT-criminaliteit

	Jan	Feb	Maa	Apr	Mei	Jun	Jul	Aug	Sep	Okt	Nov	Dec	Totaal
Betaalkaartfraude	6	4	3	3	3	6	6	1	7	3	3	3	48
Phishing	8	1	6	2	6	2	5	3	5	5	5	8	56
Shouldersurfing	2			1		1						1	5
Skimming	1					1							2

CF Andere

	Jan	Feb	Maa	Apr	Mei	Jun	Jul	Aug	Sep	Okt	Nov	Dec	Totaal
Geweld tegen beroepen van algemeen belang					4		3	1	4	1	1	1	15
Groepsverkrachting												1	1
Graffiti				1			1						2
Beschadiging van auto	1	5	8	5		3	4	2	1	2	6	4	41
Steekpartij	1									1			2



FE Intrafamiliaal geweld (IFG)

	Jan	Feb	Maa	Apr	Mei	Jun	Jul	Aug	Sep	Okt	Nov	Dec	Totaal
IFG: fysiek, binnen het koppel	6	7	7	10	10	8	7	4	3	5	4	5	76
IFG: fysiek, tegen afstammelingen	1	1	2	3	4	5	2	1	4	1	1		25
IFG: fysiek, tegen andere leden	3	3	1	4		1	4	2	6	2	2	1	29
IFG: seksueel, tegen andere leden											1		1
IFG: psychisch, binnen het koppel	5		5	3	5	3	4	5	4	6	4	1	45
IFG: psychisch, tegen afstammelingen	1	2	2	2	1							1	9
IFG: psychisch, tegen andere leden	1		1	1	1	1	1					1	7
IFG: economisch, binnen het koppel	1	1	1		1	1			1		2		8
IFG: economisch, tegen afstammelingen					1								1
IFG: economisch, tegen andere leden		1			1	3		2	1		1		9

FE Hormonen en doping

	Apr	Totaal
Illegale vetmesting	1	1

FE Drugs

	Jan	Feb	Maa	Jun	Aug	Sep	Okt	Totaal
Verkoop van cocaïne		2	1			1		4
Verkoop van synthetische drugs				1			1	2
Productie van cannabis (teelt)	1				1			2
Verkoop van cannabis in grote hoeveelheid						1		1

FE Mensenhandel

	Maa	Jun	Aug	Sep	Okt	Totaal
Mensenhandel - seksuele uitbuiting	1	1	1	3	2	8



FE Geweld in de publieke ruimte

	Jan	Feb	Maa	Apr	Mei	Jun	Jul	Aug	Sep	Okt	Nov	Dec	Totaal
Fysiek geweld (openbaar vervoer)		3	1				1	1	1	1			8
Fysiek geweld (openbare weg)	8	4	5	10	11	15	10	5	11	4	8	7	98
Fysiek geweld (andere openbare plaats)		1			2								3
Fysiek geweld (publiek toegankelijke plaats)	5	4	5	3	4	5	5	4	6	2	1	1	45
Seksueel geweld (openbare weg)			1	1		2		2	1				7
Seksueel geweld (publiek toegankelijke plaats)			1	1		1		1	1	1			6
Psychisch geweld (openbaar vervoer)							1	1	1				3
Psychisch geweld (openbare weg)	5	1	11	6	8	7	7	8	10	8	9	5	85
Psychisch geweld (andere openbare plaats)		1		1	1		2						5
Psychisch geweld (publiek toegankelijke plaats)	4	1	2	3	1	3	2	1	1	1	1	3	23
Diefstal gewapenderhand (openbare weg)		1							1				2
Diefstal gewapenderhand (andere openbare plaats)		1											1
Diefstal gewapenderhand (publiek toegank. plaats)				1	1								2
Diefstal geweld zonder wapen (openbaar vervoer)									1			1	2
Diefstal geweld zonder wapen (openbare weg)	1	1	1		1	1	1	5	2		2	1	16
Diefstal geweld zonder wapen (and. openb. plaats)							1	1					2
Diefstal geweld zonder wapen (pub. toegank. pl.)	2	2			1	1		1		1		1	9

FE Andere

	Jan	Feb	Maa	Apr	Mei	Jun	Jul	Aug	Sep	Okt	Nov	Dec	Totaal
Cyberbelaging	9	5	2	10	5	13		5	7	7	6	3	72
Identiteitsfraude	3	4	6	5	2	9	2	6	1	5	6	3	52

POLITIËLE CRIMINALITEITSSTATISTIEKEN

PLEEGPLAATS: GEMEENTE

Braine-l'Alleud

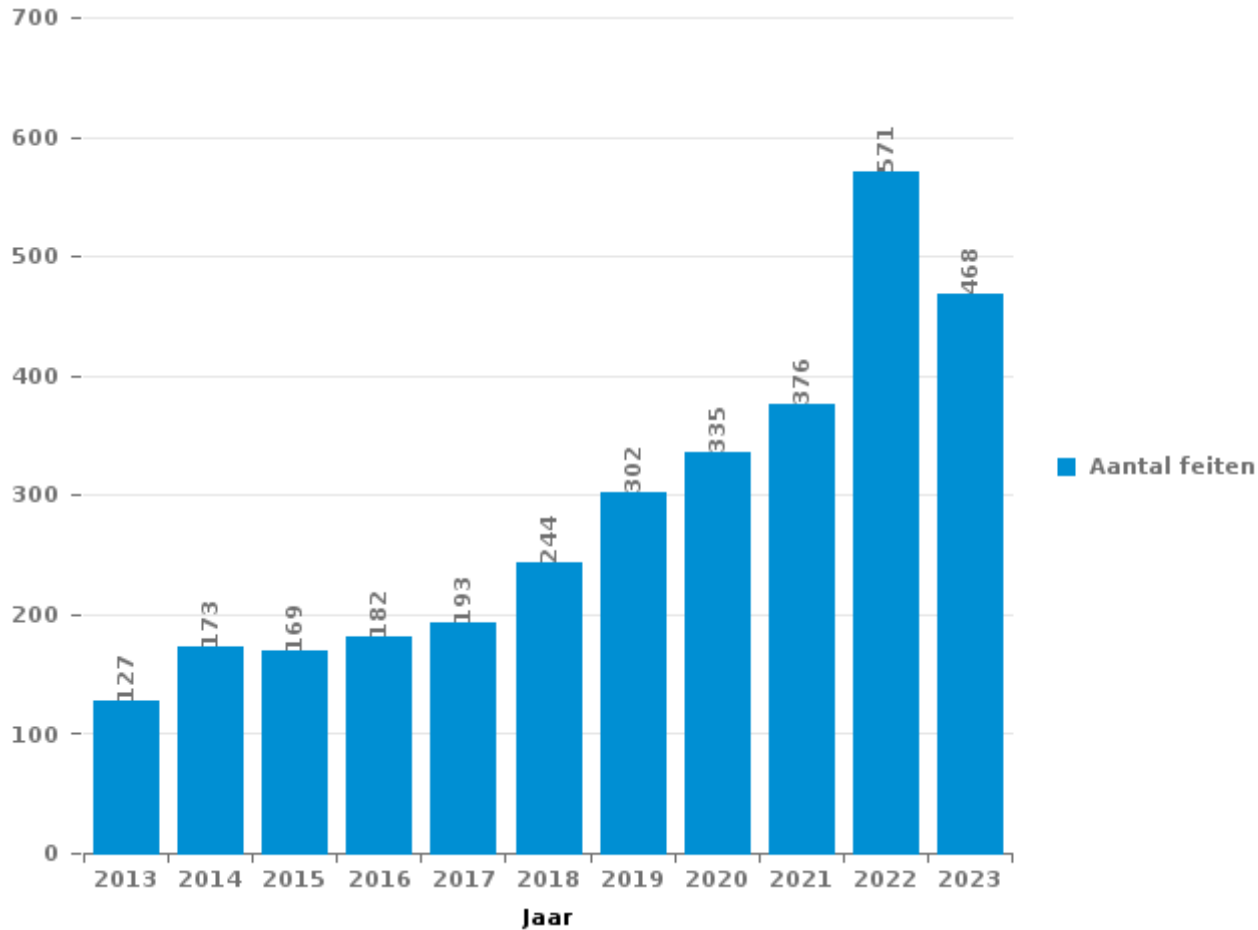
DEEL III : ICT



Braine-l'Alleud

Totaal aantal misdrijven met een ICT/online element sinds 2013

(deze cijfers kunnen een onderschatting zijn, dit afhankelijk van vattingspraktijken en technische beperkingen)





ICT/online-crime in strikte zin

Inbreuken (exhaustief)

	2013	2014	2015	2016	2017	2018	2019	2020	2021	2022	2023
Informaticacriminaliteit: Informaticabedrog:	39	43	55	45	54	45	84	145	188	302	249
Informaticacriminaliteit: Hacking:	4	19	11	5	4	6	6	14	18	14	19
Informaticacriminaliteit: Valsheid in informatica:	4	2	3	2	1	2	1	3	1	2	3
Informaticacriminaliteit: Sabotage:	3	1	3		1	1		3	3	1	
Misdr. tegen andere morele waarden en gevoelens: Schenden van communicatie door particulier:			2				1		3		1
Sociaal strafwetboek: Misdr. tegen openbare trouw in sociaal strafrecht: Valsheid in informatica	1	1									
Algemeen totaal strikt:	51	66	74	52	60	54	92	165	213	319	272

Criminele figuren (apart bekijken - niet optellen met iets anders - risico op dubbeltelling!)

	2013	2014	2015	2016	2017	2018	2019	2020	2021	2022	2023
Betaalkaartfraude	23	15	33	31	35	28	45	56	62	89	48
Phishing	1	1	3	8	6	13	7	40	78	81	56
Shouldersurfing	3	3	12	2	13	1	6	3	6	7	5
Skimming	2			1	1						2
Ransomware								1	1	2	



ICT/online-crime in ruime zin

Inbreuken (enkel als feitcode bestaat)

	2013	2014	2015	2016	2017	2018	2019	2020	2021	2022	2023
Bedrog: Oplichting: Internetfraude	32	53	33	54	61	95	109	62	89	113	86
Zedenmisdrijven: Voyeurisme: Verspreiding opname naaktheid of intimiteit					2	5	3	6	3	2	
Zedenmisdrijven: Kinderpornografie: Toegang kindporno via technologie						1	1	2	1		
Misd. tegen andere morele waarden en gevoelens: Cyberlokking (lokken van minderjarige via ICT):						1					
Zedenmisdrijven: Grooming (contact via ICT met minderjarige < 16 j):								1			
Algemeen totaal ruim:	32	53	33	54	63	102	113	71	93	115	86

Criminele figuren (apart bekijken - niet optellen met iets anders - risico op dubbeltelling!)

	2013	2014	2015	2016	2017	2018	2019	2020	2021	2022	2023
Cyberbelaging	41	59	50	58	52	54	63	69	58	107	72

POLITIËLE CRIMINALITEITSSTATISTIEKEN

PLEEGPLAATS: GEMEENTE

Braine-l'Alleud

DEEL IV : BESTEMMING PLAATS



Braine-l'Alleud

Diefstal en afpersing

	2000	2013	2014	2015	2016	2017	2018	2019	2020	2021	2022	2023
Woning: huis	342	343	319	311	239	213	248	175	178	156	163	143
Openbare weg	216	186	211	199	171	190	195	211	118	115	154	139
Winkel	125	93	119	111	110	125	105	123	89	118	109	76
Parking	49	53	68	55	47	39	38	40	31	27	38	34
Woning: appartement	33	36	51	39	39	42	30	29	32	50	27	34
Onbekend	143	17	24	18	25	25	19	24	22	42	43	30
Woning: onbepaald	10	33	13	28	23	20	30	29	30	70	25	19
Horeca	25	31	36	38	27	35	23	27	10	11	21	25
Onderwijsinstelling	55	22	26	33	19	28	16	20	8	9	17	15
Bedrijf	43	34	45	12	21	26	11	15	17	11	15	15
Andere	6	20	17	17	11	13	12	17	8	31	28	16
Woning: oprit	28	8	35	21	14	18	18	15	5	3	3	12
Woning: aanhorigheid	16	8	15	25	10	11	7	9	7	10	7	11
Recreatie en cultuur	31	20	8	15	16	9	7	6	2	2	6	11
Ziekenhuis	8	17	15	23	7	6	9	8	11	11	6	9
Sportinfrastructuur	19	13	13	5	10	18	11	9	6	6	11	7
Werf	13	12	19	9	7	10	1	6	6	4	18	7
Spoorwegstation / busstation / metrostation	11	7	2	11	8	7	8	8	7	7	17	5
Woning: garage	8	4	5	6	6	9	10	4	3	18	5	20
Vervoermiddel: auto	45	4	12	6	9	2	4	1	2	2	1	2
Vervoermiddel: trein / tram / metrotrein	14	6	4	6	6	8	6	9	1	2	4	5
Fietsenstandplaats				8	11	4	7	14	8	3	9	3
Bank / financiële instelling	5	6	4	5	2	17	5	9	4	2	3	3
Benzinestation	17	3	4	6	5	1	5	2	6	3	7	
Terrein	8	9	4	2	4	3	2	3	1	4	5	9
Openbare dienst	7	6	3	5	8	4	7	3	2	3	3	2
Ontuchthuis		4	4	2	9	2		6		2	8	5
Rusthuis	8	2	1	1	2	2	6	3	5	1		4
Dienst		5	6	4	1	2	3	3	1	1	3	4
Dokter / tandarts / apotheker	1	1	4	3	4	3	2		3	4	1	1
Stadion	5		4	1	1		1	4	3	1	1	2
Woning: andere	4		3	3	3	2	2	1	1	2		
Vervoermiddel: andere	1	2	1	2	1	4	1	1	1	1	3	1
Vervoermiddel: autobus / autocar	2	1	3		1		4	1	1	3		3
Bestuurlijk gebouw	2	1	2		3	1	1	2	2			2
Vervoermiddel: vrachtwagen	3	1	2		2	3	1	1	1		1	1
Religieus gebouw	4	1		3	1		1		1		2	
Luchthaven		4	4	3							1	
Begraafplaats	2						1	1		1	1	2
Bushalte / tramhalte				2								1
Bankautomaat											1	
Totaal	1.309	1.013	1.106	1.038	883	902	857	839	633	736	767	678



Braine-l'Alleud

Beschadigen van eigendom

	2000	2013	2014	2015	2016	2017	2018	2019	2020	2021	2022	2023
Openbare weg	83	138	152	141	49	32	31	57	23	33	39	28
Woning: hoofdverblijf	26	37	53	50	24	14	20	21	17	18	11	16
Parking	30	18	34	20	7	14	10	11	7	3	13	14
Onderwijsinstelling	5	11	4	6	3	2	2	2		1	1	5
Woning: oprit	11	5	5	5	1	1	2	6			3	
Bedrijf	8	3	6	2			2	2	2	5	1	4
Winkel	14	5	5	3	2		1		1		2	1
Woning: onbepaald	4	7	6	1	1	1	1	2	1	1	4	4
Onbekend	6	1	6	3	3	1	2	2	1	4	3	
Terrein	5	4	5	4	1	2	2	2	3	1		
Woning: tuin	2	5	2	6		1	1	3	1		3	3
Horeca	6	3	3	1	1	1	1		4	1		3
Woning: garage	6	2	5		1		2	2		2	2	
Woning: aanhorigheid	10			2	1				1	2	2	2
Politiebureau		1	1	1	2		1	1		5	3	3
Recreatie en cultuur	6	3	2	4				1				2
Andere	1	4		2	1		1	1	1		2	1
Werf	8		3		1				2			
Woning: tweede verblijf	2	3	1	2			2	2		1		
Ziekenhuis	1	4	3	1				2				2
Openbare dienst	2	1	1	3	1						1	2
Bank / financiële instelling	1	1	1	1					1	1		3
Benzinestation	3	1					2			1	1	1
Sportinfrastructuur		1	1		1	2	1	2		1		
Vervoermiddel: auto	2	1	2						1			2
Dienst	1	1		2	1		1			1		
Spoorwegstation / busstation / metrostation	3	1	1		1							1
Bestuurlijk gebouw			3	1					2			
Vervoermiddel: andere	2	2	1	1								
Begraafplaats		1	1						1			
Stadion				3								
Bushalte / tramhalte	1			1								
Dokter / tandarts / apotheker	1	1										
Ontuchthuis			1				1					
Religieus gebouw			1	1								
Rusthuis							1		1			
Vervoermiddel: trein / tram / metrotrein					1							
Totaal	250	265	309	267	103	71	87	119	70	81	91	97



Braine-l'Alleud

Misdrijven tegen de lichamelijke integriteit

	2000	2013	2014	2015	2016	2017	2018	2019	2020	2021	2022	2023
Woning	64	93	86	116	100	90	107	125	128	103	121	130
Openbare weg	64	92	88	81	84	78	86	116	91	63	109	98
Horeca	8	12	20	10	10	9	7	8	8	8	30	14
Onderwijsinstelling	7	8	10	10	9	15	9	11	8	5	9	10
Parking	3	11	10	6	8	10	7	3	5	6	15	7
Onbekend	14	3	7	2	1	3		4	6	12	12	10
Recreatie en cultuur	4	8	4	4	8	2	2	6		2	13	5
Spoorwegstation / busstation / metrostation	5	5	5	2		4	5	3	3	7	3	6
Ontuchthuis	1	2	4	1	3	1	3	3	1	2	13	4
Winkel	1	1	3	3	4	2	3	6	6	2	1	2
Vervoermiddel: trein / tram / metrotrein	2	4	4	5		2	3	2	2		2	2
Bedrijf	3	2	3	1	4	3	1	3		3	2	2
Andere	2	2			1	3	4	1	1	3	6	3
Openbare dienst		3	2	1	3			2	2	2	4	7
Sportinfrastructuur	3	4	1	1		2	2	4		2	2	3
Ziekenhuis	5	3	1	1	1	2	4	2	1			3
Terrein	2	4	1	2	4	3	1	1				1
Woning: tuin	4		1		1				1		1	2
Politiebureau	1	1	2	2				1	1			
Woning: oprit	1	1				3		1			1	1
Benzinestation			1		1	1	1	1	1			1
Stadion	1			2		1		2			1	
Vervoermiddel: andere		1	1	3					1	1		
Rusthuis	2				1					2	1	
Luchthaven		1	2	1	1							
Bushalte / tramhalte		2		2								
Bank / financiële instelling				1					2			
Vervoermiddel: autobus / autocar									3			
Dienst						1						1
Dokter / tandarts / apotheker								1				1
Religieus gebouw								1			1	
Bestuurlijk gebouw												1
Totaal	197	263	256	257	244	235	245	307	271	223	347	314

POLITIËLE CRIMINALITEITSSTATISTIEKEN

PLEEGPLAATS: GEMEENTE

Braine-l'Alleud

DEEL V : VOORWERPEN EN VERVOERMIDDELEN



Braine-l'Alleud

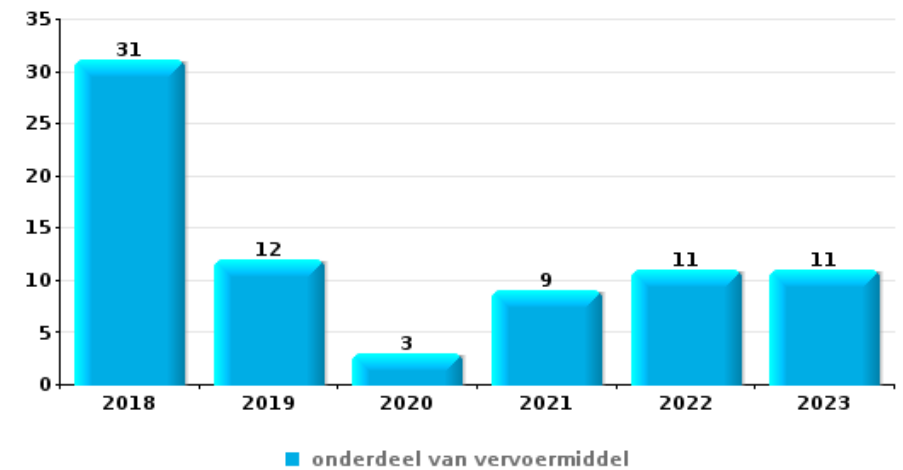
Diefstal gewapenderhand

Top 5 gestolen voorwerpen (obv aantal feiten)		2018	2019	2020	2021	2022	2023
1	GSM en toebehoren	1	4	1	1		
2	geld		2	1		2	1
3	voeding			2			1
3	multimedia	2	1				
3	identiteitskaart / paspoort		2			1	
3	bankkaart / kredietkaart		2	1			



Diefstal uit of aan voertuig

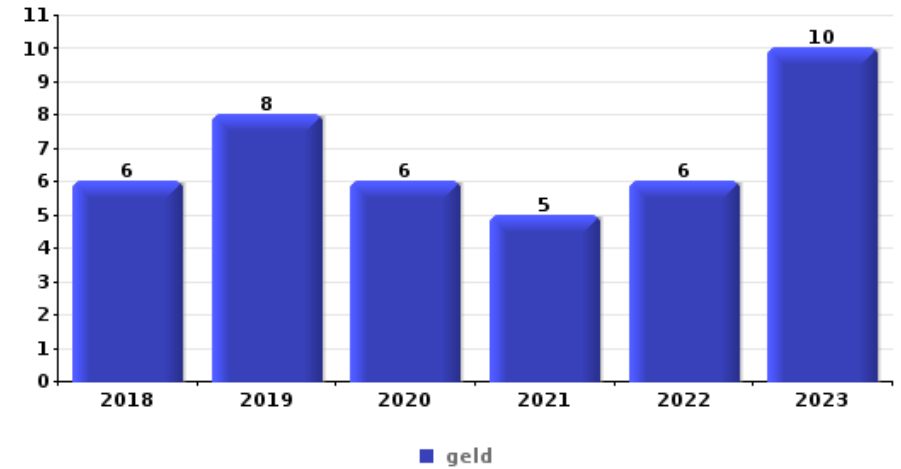
Top 5 gestolen voorwerpen (obv aantal feiten)		2018	2019	2020	2021	2022	2023
1	onderdeel van vervoermiddel	31	12	3	9	11	11
2	identiteitskaart / paspoort	9	17	11	12	13	12
2	bankkaart / kredietkaart	10	19	7	14	12	12
4	rijbewijs	12	17	9	8	13	12
5	geld	10	15	8	9	12	9





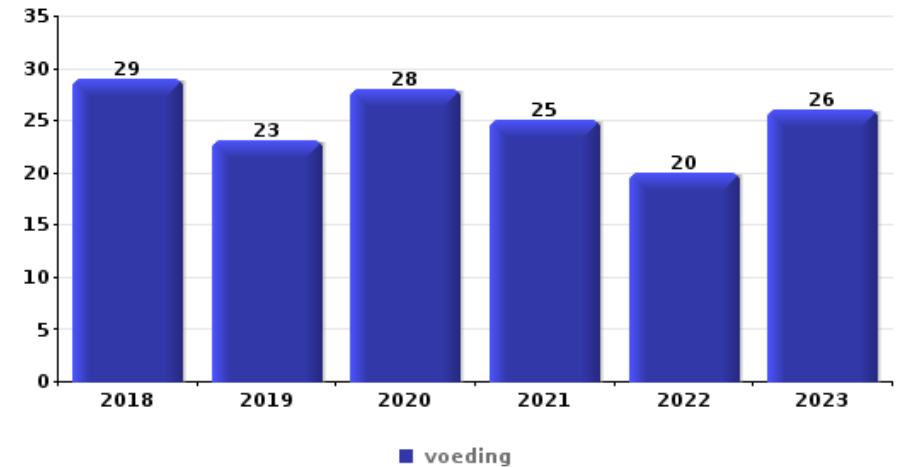
Inbraak in bedrijf of handelszaak

Top 5 gestolen voorwerpen (obv aantal feiten)		2018	2019	2020	2021	2022	2023
1	geld	6	8	6	5	6	10
2	computer en toebehoren	3	6	2	3	2	3
3	voeding	2	3	6	4		3
4	GSM en toebehoren	1	3	3	2	1	1
5	sleutel	2	1	4	1		2



Winkeldiefstal

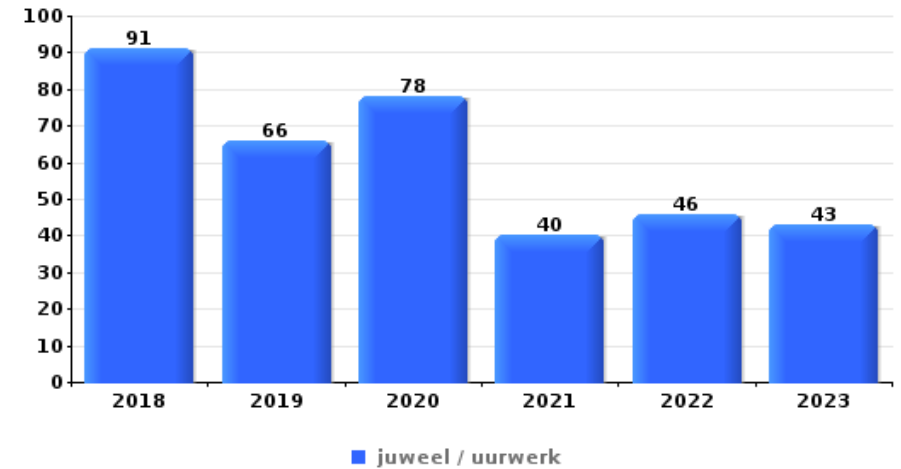
Top 5 gestolen voorwerpen (obv aantal feiten)		2018	2019	2020	2021	2022	2023
1	voeding	29	23	28	25	20	26
2	tabak	8	12	3	13	17	7
3	multimedia	2	5	5	7	9	3
3	kleding	6	8	5	4	4	4
5	parfum / schoonheidsproduct	4	5	3	8	1	4





Woninginbraak

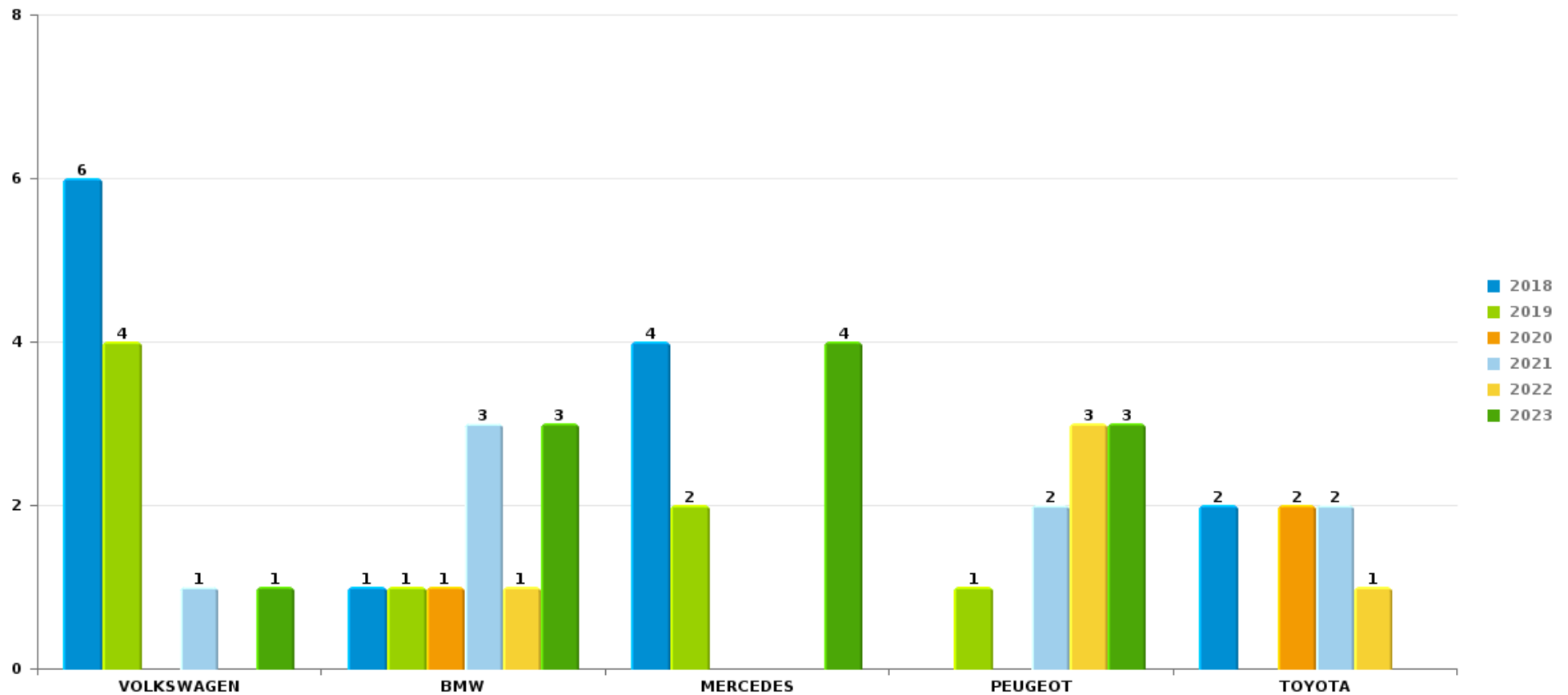
Top 5 gestolen voorwerpen (obv aantal feiten)		2018	2019	2020	2021	2022	2023
1	juweel / uurwerk	91	66	78	40	46	43
2	geld	52	42	51	31	31	28
3	computer en toebehoren	30	19	16	14	15	11
4	multimedia	26	14	8	7	12	9
5	kleding	17	14	11	10	7	11



Opmerking: wat betreft de voorwerpen worden er geen totalen gepresenteerd gezien bij eenzelfde feit meerdere voorwerpen kunnen gestolen zijn.

Braine-l'AlleudAutodiefstal

Aantal gestolen auto's per merk (Top 5)



POLITIËLE CRIMINALITEITSSTATISTIEKEN

PLEEGPLAATS: GEMEENTE

Braine-l'Alleud

DEEL VI : VERDACHTEN



Deel 1: Niveau FEITEN (telling van het aantal feiten waarbij een bepaald type verdachte betrokken is)

1.1. Aantal inbreuken volgens het geslacht van de gekende verdachten (per hoofdcategory)

Doordat bij eenzelfde feit zowel een mannelijke als een vrouwelijke gekende verdachte betrokken kan zijn, is het mogelijk dat de som van de kolommen "Mannen" en "Vrouwen" hoger is dan de waarde in de kolom "Totaal..." (zie ook de methodologische nota)

Braine-l'Alleud

2023

Hoofdcategory / Geslacht	Totaal aantal feiten minstens 1 gekende	Mannen	%	Vrouwen	%
Dronkenschap en alcohol	145	117	80,7%	29	20,0%
Misdr. tegen de lichamelijke integriteit	128	99	77,3%	37	28,9%
Diefstal en afpersing	100	78	78,0%	24	24,0%
Drugs	91	85	93,4%	7	7,7%
Misdr. tegen gezag van de overheid	57	47	82,5%	10	17,5%
Vreemdelingenwetgeving	46	39	84,8%	6	13,0%
Wapens en springstoffen	43	39	90,7%	4	9,3%
Beschadigen van eigendom	33	27	81,8%	6	18,2%
Misdr. tegen de openbare veiligheid	31	28	90,3%	3	9,7%
Bedrog	27	23	85,2%	4	14,8%
Misdr. tegen de openbare trouw	26	19	73,1%	7	26,9%
Misdr. tegen andere morele waarden en gevoelens	21	10	47,6%	11	52,4%
Milieu	13	11	84,6%	4	30,8%
Sociaal strafwetboek	11	8	72,7%	5	45,5%
Jeugdbescherming	7	4	57,1%	5	71,4%
Zedenmisdriven	7	6	85,7%	2	28,6%

GEREGISTREERDE CRIMINALITEIT: VERDACHTEN



Hoofdcategorie / Geslacht	Totaal aantal feiten minstens 1 gekende	Mannen	%	Vrouwen	%
Andere bijzondere wetten	6	2	33,3%	4	66,7%
Informaticacriminaliteit	6	5	83,3%	1	16,7%
Arbeid	4	4	100,0%	1	25,0%
Identiteitskaart	4	4	100,0%		
Bescherming personen	2			2	100,0%
Bescherming van de openbare inkomsten	2	2	100,0%		
Mensenhandel	1	1	100,0%	1	100,0%
Economische wetgeving	1	1	100,0%		
Totaal	812	659	81,2%	173	21,3%



1.2. Aantal inbreuken volgens het geslacht van de gekende verdachten (per criminele figuur)

Doordat bij eenzelfde criminele figuur zowel een mannelijke als een vrouwelijke gekende verdachte betrokken kan zijn, is het mogelijk dat de som van de kolommen "Mannen" en "Vrouwen" hoger is dan de waarde in de kolom "Totaal..."
(zie ook de methodologische nota)

Braine-l'Alleud

2023

CF Diefstal vervoermiddel

Criminele figuur / Geslacht	Totaal aantal feiten minstens 1 gekende verdachte	Mannen	%
Autodiefstal	1	1	100,0%
Bromfietsdiefstal	1	1	100,0%
Fietsdiefstal	2	2	100,0%
Totaal	NVT	NVT	NVT

CF Inbraak

Criminele figuur / Geslacht	Totaal aantal feiten minstens 1 gekende verdachte	Mannen	%
Woninginbraak	7	7	100,0%
Inbraak in bedrijf of handelszaak	5	5	100,0%
Inbraak in gebouw (totaal)	12	12	100,0%
Totaal	NVT	NVT	NVT



CF Diefstal andere

Criminele figuur / Geslacht	Totaal aantal feiten minstens 1 gekende verdachte	Mannen	%	Vrouwen	%
Diefstal gewapenderhand	3	3	100,0%		
Diefstal met geweld zonder wapen	10	9	90,0%	1	10,0%
Diefstal uit of aan voertuig	13	13	100,0%		
Grijpdiefstal	3	3	100,0%		
Zakkenrollerij	1	1	100,0%		
Winkeldiefstal	41	25	61,0%	18	43,9%
Diefstal met list	3	3	100,0%		
Dierendiefstal	1			1	100,0%
Totaal	NVT	NVT	NVT	NVT	NVT

ICT-criminaliteit

Criminele figuur / Geslacht	Totaal aantal feiten minstens 1 gekende verdachte	Mannen	%	Vrouwen	%
Betaalkaartfraude	4	3	75,0%	1	25,0%
Shouldersurfing	2	2	100,0%		
Totaal	NVT	NVT	NVT	NVT	NVT

CF Andere

Criminele figuur / Geslacht	Totaal aantal feiten minstens 1 gekende verdachte	Mannen	%	Vrouwen	%
Geweld tegen beroepen van algemeen belang	3	1	33,3%	2	66,7%
Beschadiging van auto	13	11	84,6%	2	15,4%
Steekpartij	1	1	100,0%		
Totaal	NVT	NVT	NVT	NVT	NVT



FE Intrafamiliaal geweld (IFG)

Criminele figuur / Geslacht	Totaal aantal feiten minstens 1 gekende verdachte	Mannen	%	Vrouwen	%
IFG: fysiek, binnen het koppel	37	28	75,7%	15	40,5%
IFG: fysiek, tegen afstammelingen	14	11	78,6%	6	42,9%
IFG: fysiek, tegen andere leden	15	9	60,0%	8	53,3%
IFG: psychisch, binnen het koppel	12	10	83,3%	3	25,0%
IFG: psychisch, tegen afstammelingen	8	7	87,5%	3	37,5%
IFG: psychisch, tegen andere leden	6	5	83,3%	1	16,7%
IFG: economisch, binnen het koppel	8	4	50,0%	4	50,0%
IFG: economisch, tegen afstammelingen	1			1	100,0%
IFG: economisch, tegen andere leden	4	3	75,0%	1	25,0%
Totaal	NVT	NVT	NVT	NVT	NVT

FE Drugs

Criminele figuur / Geslacht	Totaal aantal feiten minstens 1 gekende verdachte	Mannen	%
Verkoop van synthetische drugs	2	2	100,0%
Productie van cannabis (teelt)	1	1	100,0%
Totaal	NVT	NVT	NVT

FE Mensenhandel

Criminele figuur / Geslacht	Totaal aantal feiten minstens 1 gekende verdachte	Mannen	%	Vrouwen	%
Mensenhandel - seksuele uitbuiting	2	1	50,0%	2	100,0%
Totaal	NVT	NVT	NVT	NVT	NVT



FE Geweld in de publieke ruimte

Criminele figuur / Geslacht	Totaal aantal feiten minstens 1 gekende verdachte	Mannen	%	Vrouwen	%
Fysiek geweld (openbaar vervoer)	3	3	100,0%		
Fysiek geweld (openbare weg)	58	48	82,8%	10	17,2%
Fysiek geweld (andere openbare plaats)	2			2	100,0%
Fysiek geweld (publiek toegankelijke plaats)	23	20	87,0%	6	26,1%
Seksueel geweld (openbare weg)	2	1	50,0%	1	50,0%
Seksueel geweld (publiek toegankelijke plaats)	1	1	100,0%	1	100,0%
Psychisch geweld (openbare weg)	36	28	77,8%	8	22,2%
Psychisch geweld (andere openbare plaats)	4	3	75,0%	1	25,0%
Psychisch geweld (publiek toegankelijke plaats)	10	10	100,0%		
Diefstal gewapenderhand (andere openbare plaats)	1	1	100,0%		
Diefstal gewapenderhand (publiek toegank. plaats)	1	1	100,0%		
Diefstal geweld zonder wapen (openbaar vervoer)	1	1	100,0%		
Diefstal geweld zonder wapen (openbare weg)	2	2	100,0%		
Diefstal geweld zonder wapen (and. openb. plaats)	1	1	100,0%		
Diefstal geweld zonder wapen (pub. toegank. pl.)	4	4	100,0%		
Totaal	NVT	NVT	NVT	NVT	NVT

FE Andere

Criminele figuur / Geslacht	Totaal aantal feiten minstens 1 gekende verdachte	Mannen	%	Vrouwen	%
Cyberbelaging	20	15	75,0%	5	25,0%
Identiteitsfraude	13	11	84,6%	2	15,4%
Totaal	NVT	NVT	NVT	NVT	NVT



1.3. Aantal inbreuken volgens de leeftijd van de gekende verdachten (per hoofdcategorie)

Doordat bij eenzelfde feit zowel een minderjarige als een meerderjarige gekende verdachte betrokken kan zijn, is het mogelijk dat de som van de kolommen "Minderjarig" en "Meerderjarig" hoger is dan de waarde in de kolom "Totaal..." (zie ook de methodologische nota)

Braine-l'Alleud

2023

Hoofdcategorie / Leeftijd	Totaal aantal feiten minstens 1 gekende verdachte	Minderjarig	%	Meerderjarig	%
Dronkenschap en alcohol	145	1	0,7%	144	99,3%
Misdr. tegen de lichamelijke integriteit	128	8	6,3%	121	94,5%
Diefstal en afpersing	100	15	15,0%	88	88,0%
Drugs	91	3	3,3%	88	96,7%
Misdr. tegen gezag van de overheid	57	4	7,0%	55	96,5%
Vreemdelingenwetgeving	46	3	6,5%	43	93,5%
Wapens en springstoffen	43	1	2,3%	42	97,7%
Beschadigen van eigendom	33	5	15,2%	29	87,9%
Misdr. tegen de openbare veiligheid	31	1	3,2%	30	96,8%
Bedrog	27			27	100,0%
Misdr. tegen de openbare trouw	26			26	100,0%
Misdr. tegen andere morele waarden en gevoelens	21	1	4,8%	20	95,2%
Milieu	13	1	7,7%	12	92,3%
Sociaal strafwetboek	11			11	100,0%
Jeugdbescherming	7	2	28,6%	5	71,4%
Zedenmisdriven	7	1	14,3%	6	85,7%
Andere bijzondere wetten	6			6	100,0%
Informaticacriminaliteit	6	1	16,7%	5	83,3%
Arbeid	4			4	100,0%
Identiteitskaart	4	1	25,0%	3	75,0%
Bescherming personen	2			2	100,0%
Bescherming van de openbare inkomsten	2			2	100,0%
Economische wetgeving	1			1	100,0%
Mensenhandel	1			1	100,0%
Total	812	48	5,9%	771	95,0%





1.4. Aantal inbreuken volgens de leeftijd van de gekende verdachten (per criminele figuur)

Doordat bij eenzelfde criminele figuur zowel een minderjarige als een meerderjarige gekende verdachte betrokken kan zijn, is het mogelijk dat de som van de kolommen "Minderjarig" en "Meerderjarig" hoger is dan de waarde in de kolom "Totaal..." (zie ook de methodologische nota)

Braine-l'Alleud

2023

CF Diefstal vervoermiddel

Criminele figuur / Leeftijd	Totaal aantal feiten minstens 1 gekende verdachte	Minderjarig	%	Meerderjarig	%
Autodiefstal	1			1	100,0%
Bromfietsdiefstal	1			1	100,0%
Fietsdiefstal	2	1	50,0%	1	50,0%
Total	NVT	NVT	NVT	NVT	NVT

CF Inbraak

Criminele figuur / Leeftijd	Totaal aantal feiten minstens 1 gekende verdachte	Meerderjarig	%
Woninginbraak	7	7	100,0%
Inbraak in bedrijf of handelszaak	5	5	100,0%
Inbraak in gebouw (totaal)	12	12	100,0%
Total	NVT	NVT	NVT

CF Diefstal andere

Criminele figuur / Leeftijd	Totaal aantal feiten minstens 1 gekende verdachte	Minderjarig	%	Meerderjarig	%
Diefstal gewapenderhand	3			3	100,0%
Diefstal met geweld zonder wapen	10	3	30,0%	7	70,0%
Diefstal uit of aan voertuig	13			13	100,0%
Grijpdiefstal	3	1	33,3%	2	66,7%
Zakkenrollerij	1			1	100,0%
Winkeldiefstal	41	7	17,1%	35	85,4%
Diefstal met list	3	1	33,3%	2	66,7%
Dierendiefstal	1			1	100,0%
Total	NVT	NVT	NVT	NVT	NVT



ICT-criminaliteit

Criminele figuur / Leeftijd	Totaal aantal feiten minstens 1 gekende verdachte	Minderjarig	%	Meerderjarig	%
Betaalkaartfraude	4	1	25,0%	3	75,0%
Shouldersurfing	2			2	100,0%
Total	NVT	NVT	NVT	NVT	NVT

CF Andere

Criminele figuur / Leeftijd	Totaal aantal feiten minstens 1 gekende verdachte	Minderjarig	%	Meerderjarig	%
Geweld tegen beroepen van algemeen belang	3			3	100,0%
Beschadiging van auto	13	2	15,4%	11	84,6%
Steekpartij	1			1	100,0%
Total	NVT	NVT	NVT	NVT	NVT

FE Intrafamiliaal geweld (IFG)

Criminele figuur / Leeftijd	Totaal aantal feiten minstens 1 gekende verdachte	Minderjarig	%	Meerderjarig	%
IFG: fysiek, binnen het koppel	37			37	100,0%
IFG: fysiek, tegen afstammelingen	14	1	7,1%	14	100,0%
IFG: fysiek, tegen andere leden	15	3	20,0%	13	86,7%
IFG: psychisch, binnen het koppel	12			12	100,0%
IFG: psychisch, tegen afstammelingen	8			8	100,0%
IFG: psychisch, tegen andere leden	6	1	16,7%	5	83,3%
IFG: economisch, binnen het koppel	8			8	100,0%
IFG: economisch, tegen afstammelingen	1			1	100,0%
IFG: economisch, tegen andere leden	4	1	25,0%	3	75,0%
Total	NVT	NVT	NVT	NVT	NVT

FE Drugs

Criminele figuur / Leeftijd	Totaal aantal feiten minstens 1 gekende verdachte	Meerderjarig	%
Verkoop van synthetische drugs	2	2	100,0%
Productie van cannabis (teelt)	1	1	100,0%
Total	NVT	NVT	NVT



FE Mensenhandel

Criminele figuur / Leeftijd	Totaal aantal feiten minstens 1 gekende verdachte	Meerderjarig	%
Mensenhandel - seksuele uitbuiting	2	2	100,0%
Total	NVT	NVT	NVT

FE Geweld in de publieke ruimte

Criminele figuur / Leeftijd	Totaal aantal feiten minstens 1 gekende verdachte	Minderjarig	%	Meerderjarig	%
Fysiek geweld (openbaar vervoer)	3	1	33,3%	2	66,7%
Fysiek geweld (openbare weg)	58	7	12,1%	53	91,4%
Fysiek geweld (andere openbare plaats)	2	1	50,0%	1	50,0%
Fysiek geweld (publiek toegankelijke plaats)	23	1	4,3%	22	95,7%
Seksueel geweld (openbare weg)	2			2	100,0%
Seksueel geweld (publiek toegankelijke plaats)	1			1	100,0%
Psychisch geweld (openbare weg)	36	3	8,3%	34	94,4%
Psychisch geweld (andere openbare plaats)	4			4	100,0%
Psychisch geweld (publiek toegankelijke plaats)	10			10	100,0%
Diefstal gewapenderhand (andere openbare plaats)	1			1	100,0%
Diefstal gewapenderhand (publiek toegank. plaats)	1			1	100,0%
Diefstal geweld zonder wapen (openbaar vervoer)	1	1	100,0%		
Diefstal geweld zonder wapen (openbare weg)	2			2	100,0%
Diefstal geweld zonder wapen (and. openb. plaats)	1	1	100,0%		
Diefstal geweld zonder wapen (pub. toegank. pl.)	4			4	100,0%
Total	NVT	NVT	NVT	NVT	NVT

FE Andere

Criminele figuur / Leeftijd	Totaal aantal feiten minstens 1 gekende verdachte	Minderjarig	%	Meerderjarig	%
Cyberbelaging	20	1	5,0%	19	95,0%
Identiteitsfraude	13			13	100,0%
Total	NVT	NVT	NVT	NVT	NVT



Deel 2: Niveau FEITVERDACHTEN (telling van het aantal combinaties verdachte-feit)

2.1. Aantal feitverdachten volgens het geslacht van de gekende verdachten (Top 5 van hoofdcategorieën)

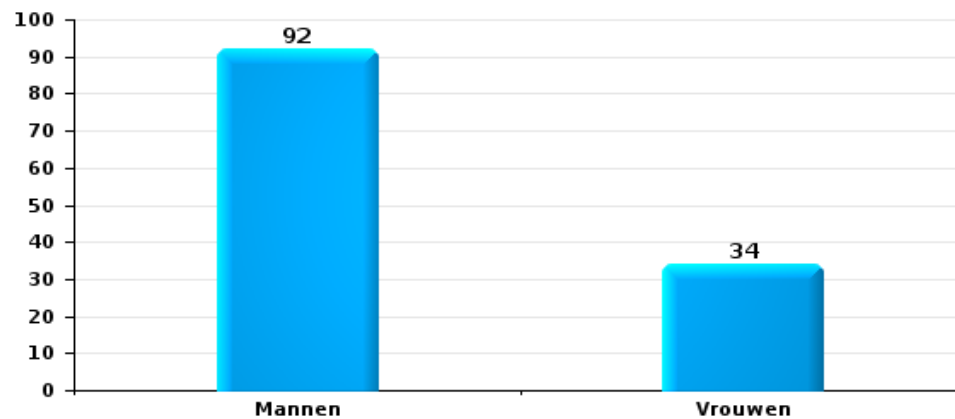
Indien eenzelfde verdachte meerdere feiten heeft gepleegd in de beschouwde periode, dan wordt hij ook meerdere keren geteld (zie ook de methodologische nota)

Braine-l'Alleud

2023

Diefstal en afpersing

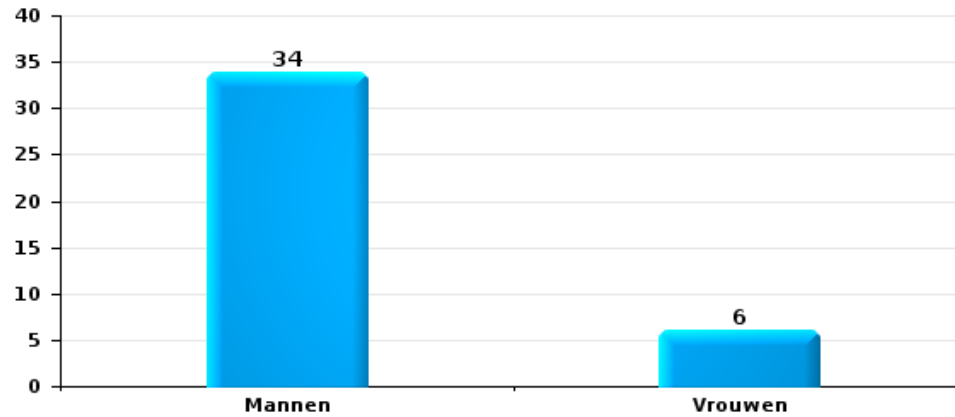
Aantal feitverdachten volgens geslacht





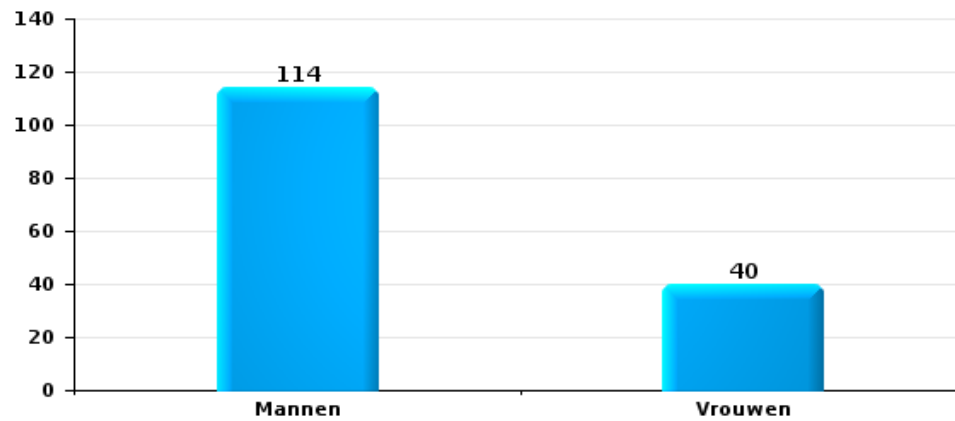
Beschadigen van eigendom

Aantal feitverdachten volgens geslacht



Misd. tegen de lichamelijke integriteit

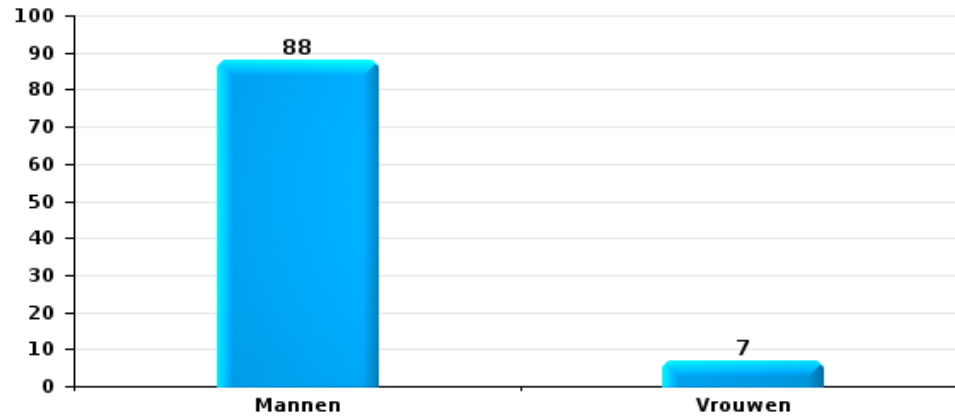
Aantal feitverdachten volgens geslacht





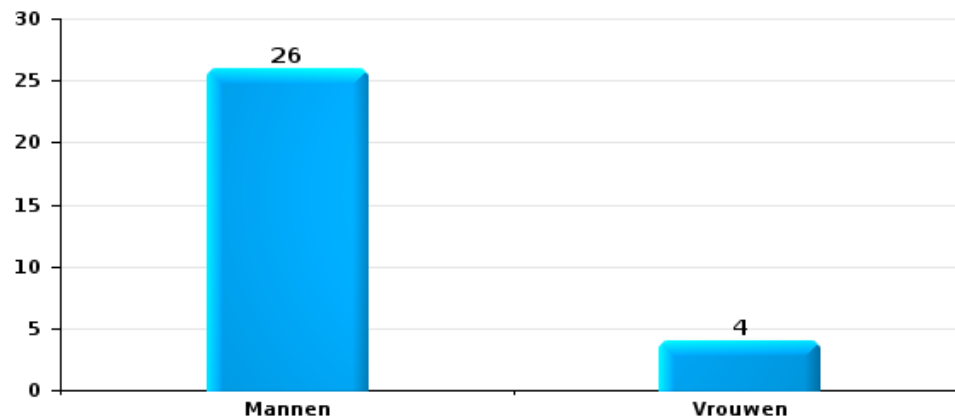
Drugs

Aantal feitverdachten volgens geslacht



Bedrog

Aantal feitverdachten volgens geslacht





2.2. Aantal feitverdachten volgens het geslacht van de gekende verdachten (Top 5 van criminele figuren)

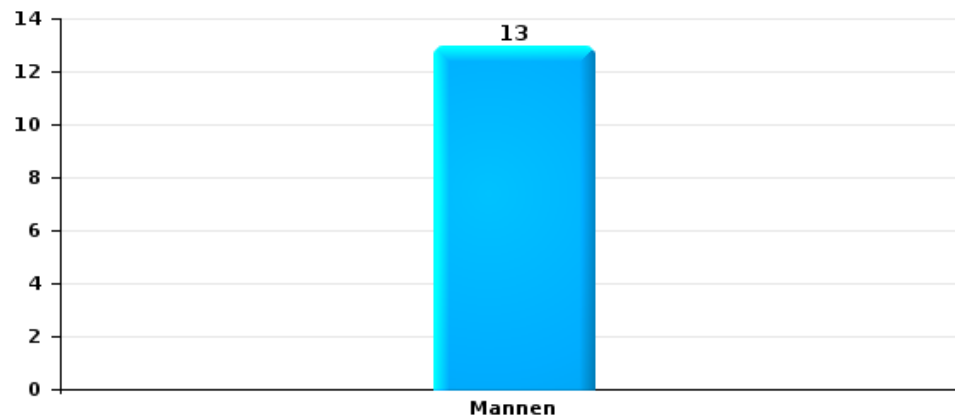
Indien eenzelfde verdachte meerdere feiten heeft gepleegd in de beschouwde periode, dan wordt hij ook meerdere keren geteld (zie ook de methodologische nota)

Braine-l'Alleud

2023

Inbraak in gebouw (totaal)

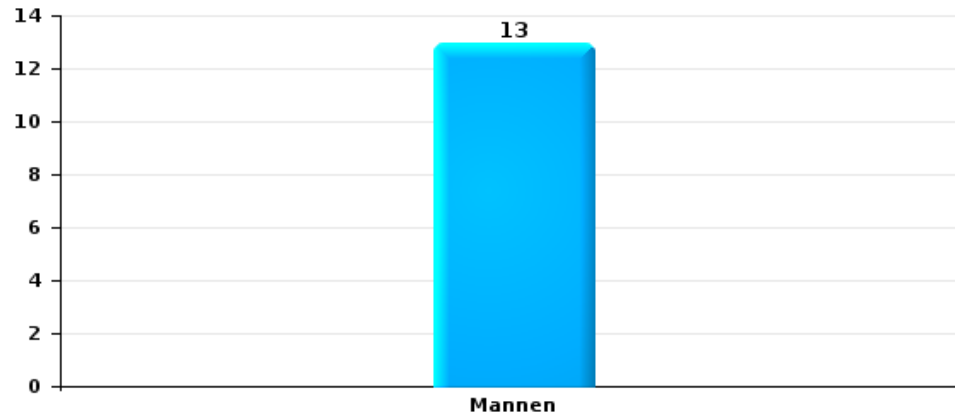
Aantal feitverdachten volgens geslacht





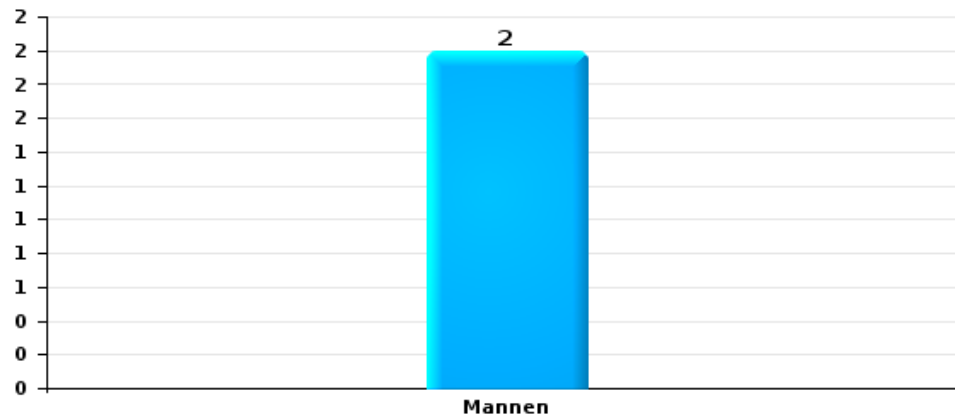
Diefstal uit of aan voertuig

Aantal feitverdachten volgens geslacht



Fietsdiefstal

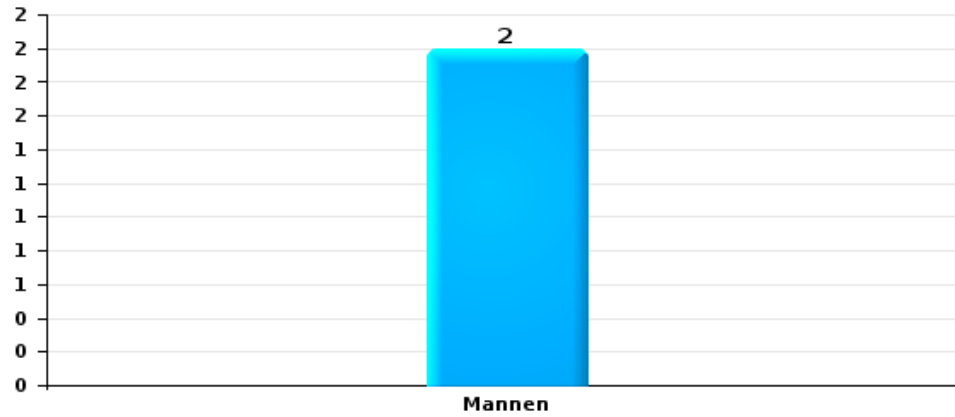
Aantal feitverdachten volgens geslacht





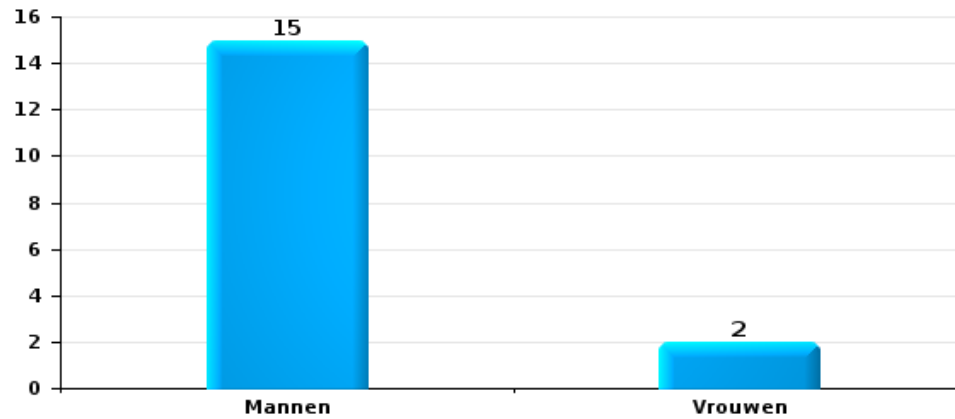
Zakkenrollerij

Aantal feitverdachten volgens geslacht



Beschadiging van auto

Aantal feitverdachten volgens geslacht





2.3. Aantal feitverdachten volgens de leeftijd van de gekende verdachten (Top 5 van hoofdcategorieën)

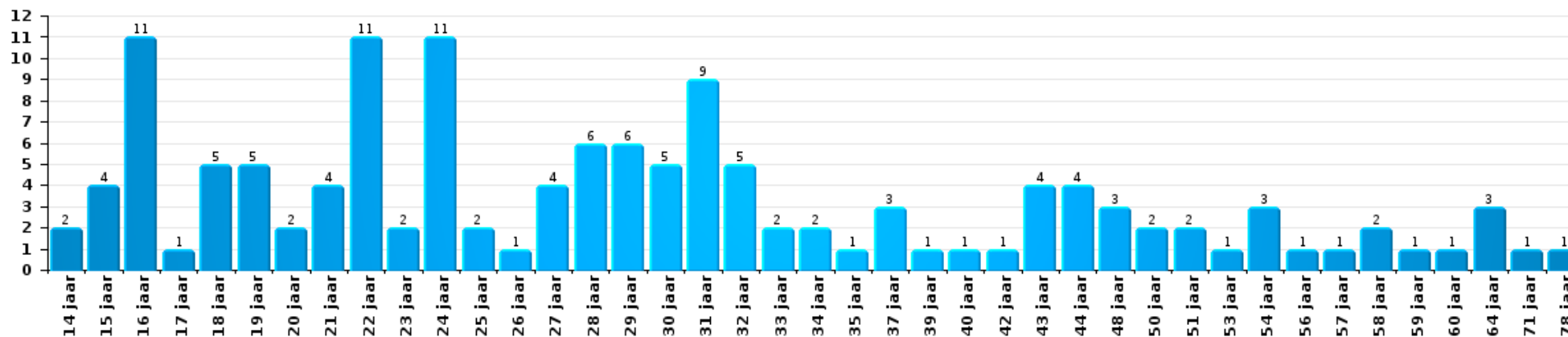
1) Indien eenzelfde verdachte meerdere feiten heeft gepleegd in de beschouwde periode, dan wordt hij ook meerdere keren geteld, al dan niet in dezelfde leeftijdscategorie - 2) Verdachten jonger dan 14 jaar en ouder dan 90 jaar zijn niet weergegeven in de tabel (zie ook de methodologische nota)

Braine-l'Alleud

2023

Diefstal en afpersing

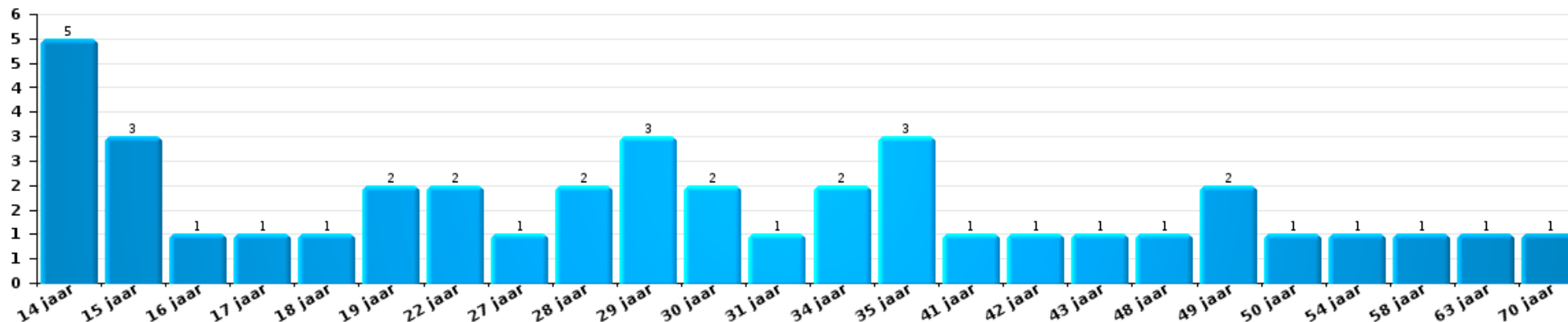
Aantal feitverdachten volgens leeftijd (chronologisch)





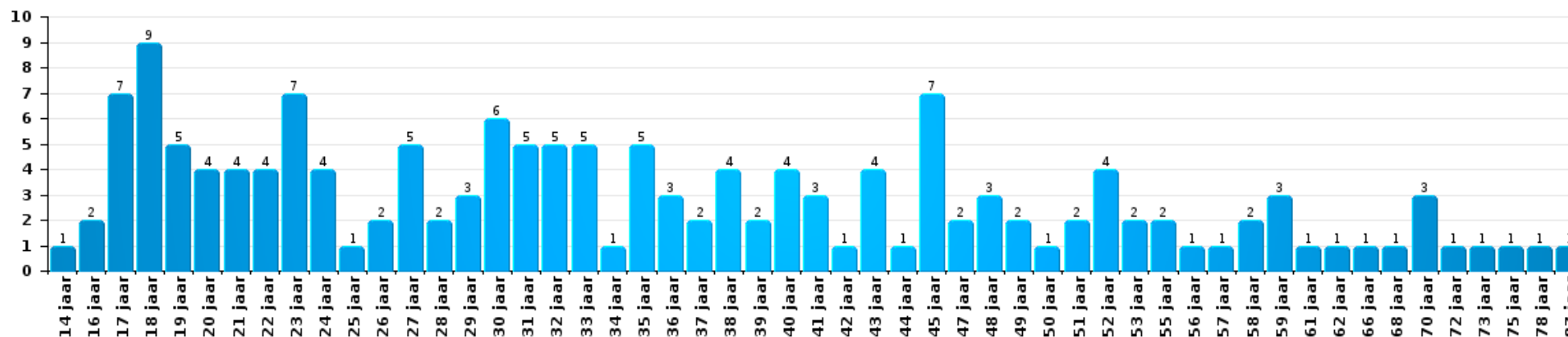
Beschadigen van eigendom

Aantal feitverdachten volgens leeftijd (chronologisch)



Misdr. tegen de lichamelijke integriteit

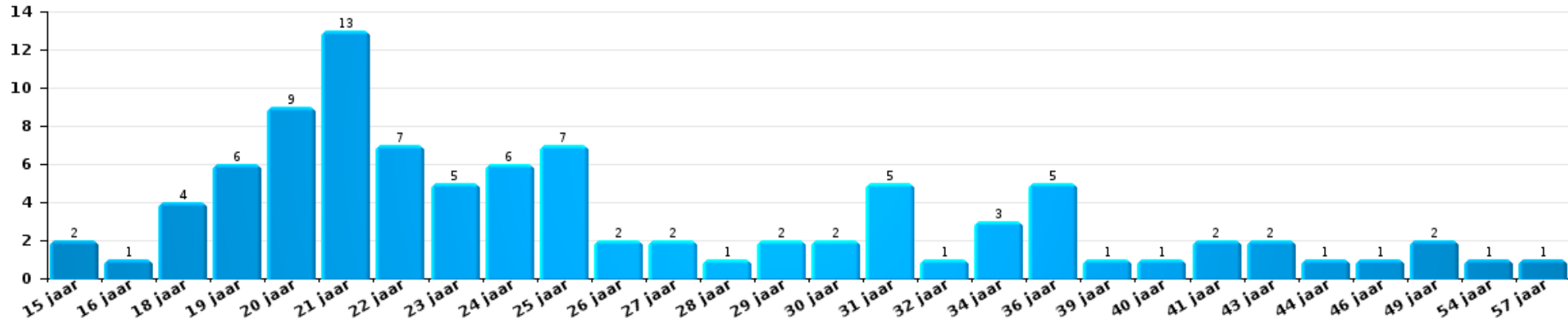
Aantal feitverdachten volgens leeftijd (chronologisch)





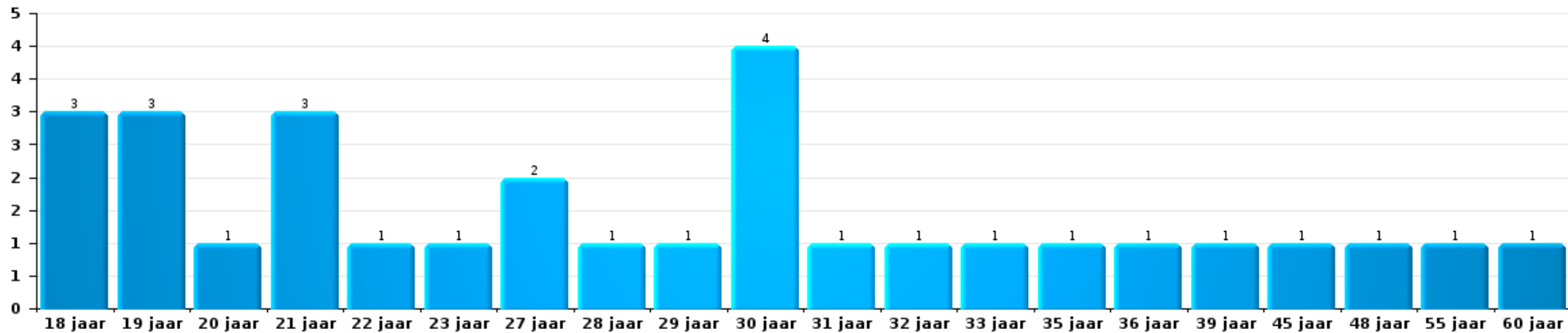
Drugs

Aantal feitverdachten volgens leeftijd (chronologisch)



Bedrog

Aantal feitverdachten volgens leeftijd (chronologisch)





2.4. Aantal feitverdachten volgens de leeftijd van de gekende verdachten (Top 5 van criminele figuren)

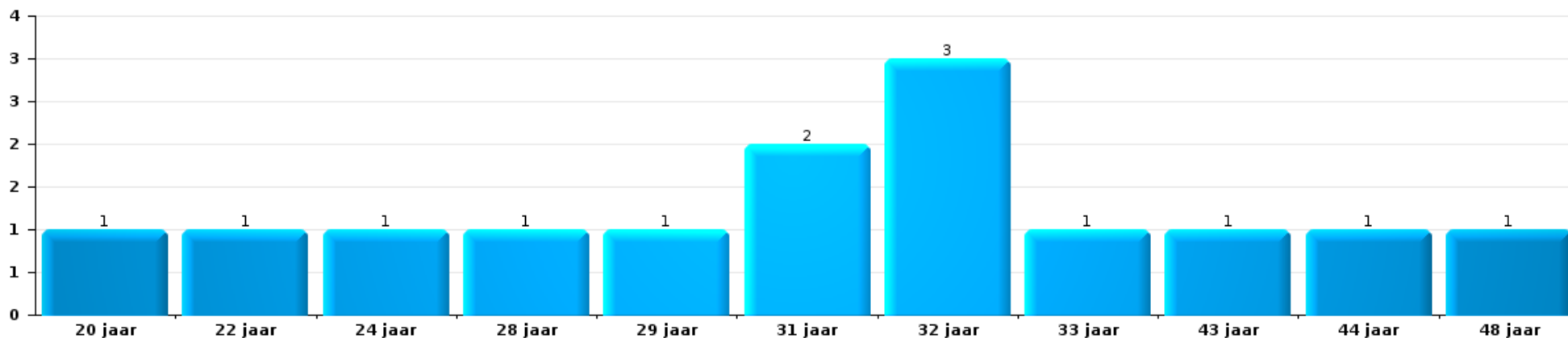
1) Indien eenzelfde verdachte meerdere feiten heeft gepleegd in de beschouwde periode, dan wordt hij ook meerdere keren geteld, al dan niet in dezelfde leeftijdscategorie; 2) Verdachten jonger dan 14 jaar en ouder dan 90 jaar zijn niet weergegeven in de tabel (zie ook de methodologische nota)

Braine-l'Alleud

2023

Inbraak in gebouw (totaal)

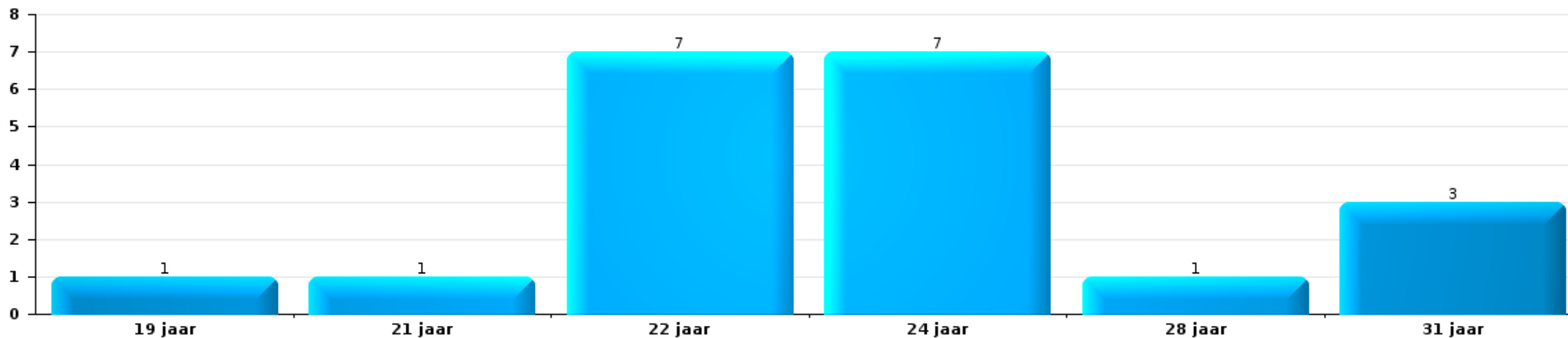
Aantal feitverdachten volgens leeftijd (chronologisch)





Diefstal uit of aan voertuig

Aantal feitverdachten volgens leeftijd (chronologisch)



Fietsdiefstal


Aantal feitverdachten volgens leeftijd (chronologisch)





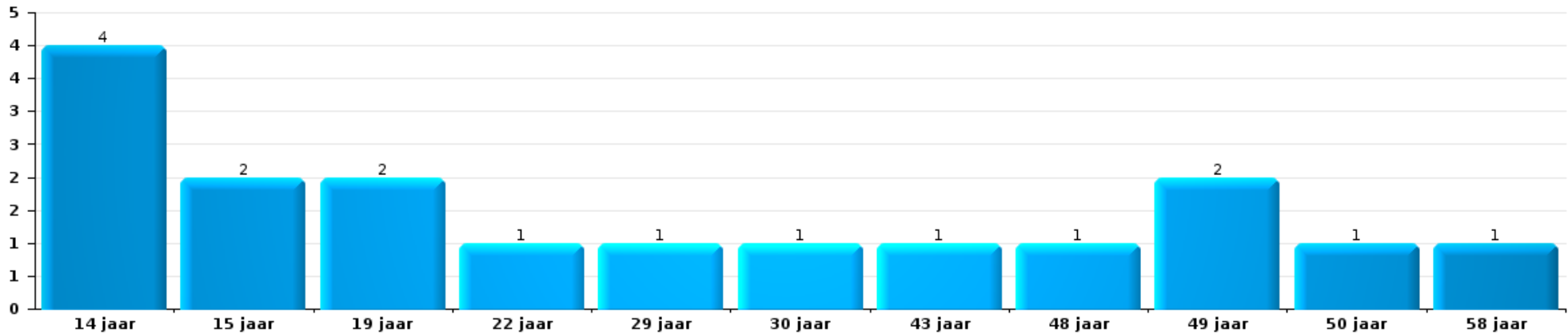
Zakkenrollerij

Aantal feitverdachten volgens leeftijd (chronologisch)



Beschadiging van auto

Aantal feitverdachten volgens leeftijd (chronologisch)



POLITIËLE CRIMINALITEITSSTATISTIEKEN

PLEEGPLAATS: GEMEENTE

Braine-l'Alleud

***Bijlage I: Detailrapport per misdrijfcategorie
Strafwetboek***



Braine-l'Alleud

Inbreuk Strafwetboek

Misd. tegen de lichamelijke integriteit

		2000	2013	2014	2015	2016	2017	2018	2019	2020	2021	2022	2023	
Moord	Vergiftiging (moord)	Pog.											1	
	tgz opzettelijke brandstichting / ontploffing	Pog.							1					
	Andere	Pog.	2	1					1				1	
		Subtotaal	2		1					2				2
Doodslag	Oudermoord (doodslag)	Vol.	1											
	Vergiftiging (doodslag)	Pog.										1		
	Roofmoord	Pog.									1	8	1	
	Niet nader bepaald	Pog.											1	
	Andere	Pog.	1											
		Vol.	1						1					
		Pog.		1	1	3	1		2	4	3	2	3	2
	Subtotaal	3	1	1	3	1		2	5	3	3	12	4	
Marteling en mishandeling	Foltering	Vol.		1		2								
	Onmenselijke behandeling	Vol.			1		1	1					1	
	Onterende behandeling	Vol.	1		1	1	1	1			1	1		
		Subtotaal		1	1	2	3	2	2			1	1	1
Opz. slagen en/of verwondingen binnen familie	Tussen partners of ex-partners	Vol.	9	62	56	61	61	64	69	83	71	75	83	72
		Pog.	1											
	Bij algemene familiale moeilijkheden	Vol.	37											
		Pog.	1											
	Door de ouders op een minderjarige	Vol.	2	7	12	16	10	10	14	15	13	6	12	10
	Door de ouders op kwetsbaar persoon	Vol.				1								
	Tegen de ouders	Vol.	3	5	6	12	13	7	6	9	10	8	12	14
	Tegen andere bloedverwanten in opgaande of zijlijn	Vol.	2	5	2	6	4	3	2	2	3	3	3	6
	Subtotaal	55	79	76	96	88	84	91	109	97	92	110	102	


Misd. tegen de lichamelijke integriteit

		2000	2013	2014	2015	2016	2017	2018	2019	2020	2021	2022	2023	
Opz. slagen en/of verwondingen buiten familie	Vechtpartij (=wederzijdse slagen)	Vol.	31	34	30	29	27	36	43	48	48	34	63	52
	Slagen aan politie-ambtenaar	Vol.	1		1	3	2	1	4		1	1	4	1
	Op een minderjarige door gezaghebbend persoon	Vol.	1	3	2	5	8	3	1	3	2	4	5	3
	Op een minderjarige hoedanigheid dader onbekend	Vol.	6	6	5	8	4	7	4	7	6	3	8	8
	Op kwetsbaar persoon door gezaghebbend persoon	Vol.										1		1
	Op kwetsbaar persoon (hoedanigheid dader onbekend)	Vol.		1			1	1			1		2	2
	Op minderjarige dr samenwonende zonder gezagsrel.	Vol.										1	2	3
	Slagen aan personeel openbaar vervoer	Vol.		3	2	2	1	1	1	1	3	3	1	1
	Slagen aan personeel andere openbare dienst	Vol.			1			1	2					
	Slagen aan medisch beroep	Vol.				1		1	1	1	1			
	Slagen aan personeel onderwijsinstelling	Vol.				3		1		2			1	4
	Niet nader bepaald	Vol.	73	95	101	75	82	67	66	101	70	60	102	100
		Pog.		1										
		Subtotaal	112	143	142	126	125	119	122	163	132	107	188	175
Schuldig verzuim	Vol.	1	1	1	1	1		1	1	2		1	1	
	Subtotaal	1	1	1	1	1		1	1	2		1	1	
Andere opzet. misd. tg. lichamelijke integriteit	Onthouding verzorging van kind/kwetsbaar persoon	Vol.				3					1			
	Verlaten kind of kwetsbaar persoon	Vol.	1	1	1	3			2		2		1	
	Achterlaten van een kind in behoeftige toestand	Vol.	1	1	1	1								
	Toediening van schadelijke stoffen	Vol.									1	2	8	1
	Vergiftiging voedingswaren	Vol.	1				1		1				4	2
	Kwaadwillige belemmering van het verkeer	Vol.	2	14	4	2	11	14	7	7	11	6	10	10
		Pog.			1		1							
	Feitelikheden en lichte gewelddaden	Vol.	9	8	17	17	8	9	9	7	11	5	5	4
	Subtotaal	14	24	24	26	21	23	19	14	26	13	28	17	
Onopzet. misd. tg. lichamelijke integriteit	Onopzettelijk doden	Vol.	1										1	
	Onopzettelijke slagen en/of verwondingen	Vol.	8	6	2	1	2	2	2	2	2	1	4	2
	Verzuim van onderhoud kind of kwetsbaar persoon	Vol.	1	1							1			1
	Hondenbeet	Vol.		7	8	2	3	5	6	10	8	6	3	8
	Niet nader bepaald	Vol.								1				
	Subtotaal	10	14	10	3	5	7	8	13	11	7	7	12	
Totaal		197	263	256	257	244	235	245	307	271	223	347	314	



Misd. tegen de persoonlijke vrijheid

		2000	2013	2014	2015	2016	2017	2018	2019	2020	2021	2022	2023	
Gijzeling	Vol.	2				1			1					
	Subtotaal	2				1			1					
Ontvoering van minderjarige of kwetsbaar persoon	Ouderlijke ontvoering	Vol.	2	1	2			1	1	1	2		2	
	Pog.									1				
	Andere ontvoering	Vol.		1			1				2	2		
		Pog.	1		2	1		1		1		1	1	2
	Subtotaal	1	3	3	3	1	1	1	2	4	5	1	4	
	Vrijheidsberoving door particulier	Vol.	1	2	2	1	1	3		6	3	1	3	2
Subtotaal		1	2	2	1	1	3		6	3	1	3	2	
Totaal		4	5	5	4	3	4	1	9	7	6	4	6	

Zedenmisdrijven

		2000	2013	2014	2015	2016	2017	2018	2019	2020	2021	2022	2023
Verkrachting zonder de dood tot gevolg	Slachtoffer <10j	Vol.	1	2	3	2		1	4		2		1
	Slachtoffer 10j - 14j	Vol.		2	1	3	1	1	2	4	1	2	
	Slachtoffer 14j - 16j	Vol.	1	1		1	1		1	3	2		
	Pog.		1						1				
	Slachtoffer 16j - 18j	Vol.		1	4	1	3			2	1	1	1
	Pog.					1						1	
	Slachtoffer meerderjarig	Vol.	4	3	2	8	8	2	4	9	2	5	1
	Pog.			1		1	1	1				1	
	Slachtoffer leeftijd onbekend	Vol.									1		
Subtotaal	6	10	11	15	15	5	12	19	9	10	3		
Verkrachting met gevolg onbekend	Vol.	2				1		1	1				
	Pog.	1											
	Subtotaal	3				1		1	1				
Verkrachting zonder de dood tot gevolg (nwSSW)	Slachtoffer <16j	Vol.										4	5
	Slachtoffer 16j - 18j	Vol.										2	
	Slachtoffer meerderjarig	Vol.									1	2	7
	Subtotaal										1	8	12



Zedenmisdrijven

		2000	2013	2014	2015	2016	2017	2018	2019	2020	2021	2022	2023
Aanranding eerbaarheid met geweld / bedreiging	Slachtoffer < 16j	Vol.	3		1	4	6	2	1	1	2	1	
	Slachtoffer 16j - 18j	Vol.		1		1	1	2	1		1	1	
	Slachtoffer meerderjarig	Pog.	1						1				
		Vol.	1		2	6	4	2	2	3	3	3	2
	Subtotaal	5	1	3	11	11	6	4	5	6	5	2	
Aanranding eerbaarheid zonder geweld / bedreiging	Slachtoffer < 16j	Vol.	1	4	2	3	3	2	5	3	3	7	1
	Slachtoffer 16j - 18j	Vol.		1	1		2	3		1	1	1	
	Slachtoffer leeftijd onbekend	Vol.	2	1	1			1	1	1	1		1
		Pog.										1	
	Subtotaal	3	6	4	3	5	6	6	5	5	9	2	
Aanranding eerbaarheid niet nader bepaald		Vol.	2										
	Subtotaal	2											
Aantasting seksuele integrit. zonder dood (nwSSW)	Slachtoffer <16j	Vol.										5	4
	Slachtoffer 16j - 18j	Vol.										2	2
	Slachtoffer meerderjarig	Vol.									1	8	1
		Pog.											
	Subtotaal										1	15	8
Kinderpornografie	Bezit	Vol.		2	2	2		2		1	2	1	
	Verspreiding	Vol.		2	1	3	5	1	6	4	2	5	
	Toegang kinderporno via technologie	Vol.						1	1	2	1		
		Subtotaal		4	3	5	5	1	9	5	5	8	1
Pornografie		Vol.	1										
	Subtotaal	1											
Aanzetting tot ontucht	Slachtoffer minderjarig	Vol.	1		2	1	4	3	3	3	1	1	
	Leeftijd slachtoffer onbekend	Vol.	1										
	Niet nader bepaald	Vol.	15										
		Subtotaal	17		2	1	4	3	3	3	1	1	



Zedenmisdrijven

		2000	2013	2014	2015	2016	2017	2018	2019	2020	2021	2022	2023
Uitbuiting van iemands ontucht	Slachtoffer minderjarig	Vol.		1	1								
	Slachtoffer meerderjarig	Pog.		1									
	Leeftijd slachtoffer niet nader bepaald	Vol.	1	1									
		Vol.	1										
	Subtotaal	2	2	1	1								
Openbare zedenschennis	Handelingen (exhibitionisme, enz.)	Vol.	1	3	7	8	3	5	6	5	7	7	4
	Geschriften, afbeeldingen, voorwerpen	Vol.	8				3	2	4		6	3	
	Schunnigheden in het openbaar	Vol.					2						
	Exhibitionisme (nwSSW)	Vol.											4
	Extreem pornograf. of gewelddadige inhoud (nwSSW)	Vol.											1
	Niet nader bepaald	Vol.	1							1			
	Subtotaal	10	3	7	8	6	9	10	5	14	10	4	5
Voyeurisme	Observatie/opname van naaktheid of intimiteit	Vol.					2		1	1	1	4	
	Verspreiding opname naaktheid of intimiteit	Vol.					2	5	3	6	3	2	
	Subtotaal						4	5	4	7	4	6	
Voyeurisme rechtstreeks (nwSSW)	Slachtoffer meerderjarig	Vol.											1
	Subtotaal												1
Voyeurisme via technisch/ander hulpmiddel (nwSSW)	Slachtoffer <16j	Vol.										1	
	Slachtoffer meerderjarig	Vol.										2	
	Subtotaal											3	
Verspreiding van seksueel getinte inhoud (nwSSW)	Slachtoffer <16j	Vol.											2
	Subtotaal												2
Versprei. seks. inhoud kwaad opzet/winst (nwSSW)	Slachtoffer <16j	Vol.										1	
	Slachtoffer meerderjarig	Vol.											3
	Subtotaal											1	3
Grooming (contact via ICT met minderjarige < 16 j)		Vol.							1				
	Subtotaal								1				
Grooming offline - zonder ICT (nwSSW)	Slachtoffer <16j	Vol.											1
	Subtotaal												1



Zedenmisdrijven

		2000	2013	2014	2015	2016	2017	2018	2019	2020	2021	2022	2023
Grooming online - met ICT (nwSSW)	Slachtoffer <16j	Vol.										1	1
		Subtotaal										1	1
Seks. uitbuiting minderjarigen-prostitutie (nwSSW)	Aanzetten plegen van ontucht/prostit. (nwSSW)	Vol.										1	5
	Verkrijgen van de ontucht/prostit. (nwSSW)	Vol.										1	
		Subtotaal										2	5
Beelden seksueel misbruik minderjarigen (nwSSW)	Productie/verspreid. beelden seks. misbr. (nwSSW)	Vol.										6	
	Bezitten/verwerven beelden seks. misbruik (nwSSW)	Vol.										1	2
		Subtotaal										7	2
Misbruik van prostitutie - meerderjarige (nwSSW)		Vol.											2
		Subtotaal											2
Totaal		49	26	31	44	47	34	50	47	48	49	55	42

Misd. tegen andere morele waarden en gevoelens

		2000	2013	2014	2015	2016	2017	2018	2019	2020	2021	2022	2023	
Belaging	Pesterij per telefoon (OLD)	Vol.	22											
		Vol.	1	57	62	43	74	70	67	90	82	83	136	96
		Subtotaal	23	57	62	43	74	70	67	90	82	83	136	96
Grafschennis		Vol.		1		1								
		Subtotaal		1		1								
Schending van het beroepsgeheim		Vol.			1	1		1	1	1		1		
		Subtotaal			1	1		1	1	1		1		
Schending van de eer	Laster en eerroof	Vol.	6	8	8	6	9	11	16	19	31	18	22	27
	Lasterlijke aangifte	Vol.		1		1		1	1		1	1		
	Lasterlijke aantijging	Vol.		2					1			1	1	1
	Kwaadwillige ruchtbaarmaking	Vol.		1		1					1			
	Beledigingen (Wanbedrijf)	Vol.	14	24	12	10	5	4	5	9	10	7	8	2
		Pog.	2											
	Niet nader bepaald	Vol.			1									1
	Subtotaal	22	36	21	18	14	16	23	28	43	27	31	31	



Misd. tegen andere morele waarden en gevoelens

		2000	2013	2014	2015	2016	2017	2018	2019	2020	2021	2022	2023
Persoonlijke levenssfeer	Heimelijke nachtelijke binnendringing	Vol.	1					1					
	Woonstschennis door particulier	Vol.	1	5	4	11	6	7	10	4	5	8	5
	Schending van het briefgeheim	Pog.							1		1		
		Vol.	1	1	2	2		1	1	3			1
	Subtotaal	3	6	6	13	6	8	12	8	5	9	6	8
Nachtlawaai		Vol.	9	1									1
	Subtotaal	9	1										1
Misbruik van gegevens uit strafdossier		Vol.		1									
	Subtotaal		1										
Schenden van communicatie door particulier		Vol.			2				1		3		1
	Subtotaal				2				1		3		1
Misbruik zwakheden personen		Vol.		1	3	1	5	4	5	7	5	6	
	Subtotaal		1	3	1	5	4	5	7	5	6		
Privacy zeden: publicatie identiteit slachtoffer		Vol.								1			
	Subtotaal									1			
Cyberlokking (lokken van minderjarige via ICT)		Vol.						1					
	Subtotaal							1					
Aantrekken/gebruiken van kind of kwetsbaar persoon		Pog.				1							
	Subtotaal					1							
Bezetting andermans goed (kraken)	Binnendringen/bezetten/verblijven (niet bewoond)	Vol.						1			2	5	
	Binnendringen/bezetten/verblijven (bewoond)	Vol.									2	6	1
	Niet nader bepaald	Vol.										1	
	Subtotaal							1			4	12	1
Totaal		57	103	89	80	98	99	109	133	139	131	192	138

Misd. tegen het juridisch statuut van het kind

		2000	2013	2014	2015	2016	2017	2018	2019	2020	2021	2022	2023
Niet-afgeven van kinderen	Door de ouders	Vol.	13	44	28	55	35	61	59	32	31	37	45
	Door persoon ermee belast	Vol.		3	2	1			2	1	2		1
	Subtotaal	13	47	30	56	35	61	59	34	32	39	45	27



Misd. tegen het juridisch statuut van het kind

	2000	2013	2014	2015	2016	2017	2018	2019	2020	2021	2022	2023
Niet nader bepaald			1									
			1									
Totaal	13	47	31	56	35	61	59	34	32	39	45	27

Diefstal en afpersing

	2000	2013	2014	2015	2016	2017	2018	2019	2020	2021	2022	2023	
Diefstal met vzo	Vol.	15	14	20	10	17	11	8	9	7	5	11	12
	Pog.	7		4	3	2	2	1		1	1	1	3
	Vol.	262	367	394	334	289	265	302	218	205	196	167	205
	Pog.	79	176	204	176	126	160	130	118	109	160	125	106
Subtotaal	363	557	622	523	434	438	441	345	322	362	304	326	
Diefstal zonder vzo	Vol.	12	9	15	17	17	11	11	12	9	11	7	13
	Pog.	2	1	2		1	1	1		1	1	2	1
	Vol.	23	34	40	40	30	42	27	38	16	27	38	34
	Pog.	1	2				2					1	
	Vol.	3	3	1	3		1	1	1		2		
	Pog.	1											
	Vol.	5	15	24	15	19	15	10	6	6	8	13	5
	Vol.	491	359	376	397	351	356	333	408	252	294	360	274
	Pog.	9	17	15	17	11	22	7	11	11	10	13	2
	Subtotaal	547	440	473	489	429	450	390	476	295	353	434	329
Diefstal niet nader bepaald	Vol.	306	2	2	3	2	3	8		5	6	3	2
	Pog.	81											
Subtotaal	387	2	2	3	2	3	8	5	6	3	2		
Afpersing	Vol.	9	5	5	13	12	7	6	9	4	3	16	13
	Pog.	2	9	4	10	6	4	12	9	7	12	10	8
Subtotaal	11	14	9	23	18	11	18	18	11	15	26	21	
Vervaardiging valse sleutels	Vol.	1											
	Subtotaal	1											
Totaal	1.309	1.013	1.106	1.038	883	902	857	839	633	736	767	678	



Bedrog

		2000	2013	2014	2015	2016	2017	2018	2019	2020	2021	2022	2023	
Witwassen		Vol.	1		1	1	1	4	1	3	3	2	8	
		Subtotaal	1		1	1	1	4	1	3	3	2	8	
Heling	Gewone heling	Vol.	3	3	4	4	2	6	2	4	3	4	1	2
	Gekwalificeerde heling	Vol.		1	2		1						1	
	Niet nader bepaald	Vol.				1	1							
		Subtotaal	3	4	6	5	4	6	2	4	3	4	2	2
Flessentrekkerij	Brandstof / smeerolie	Vol.	10	12	5	3	3			3	1		1	1
	Dranken en spijzen	Vol.		1	2	2	1	2	3	2	2	2	3	1
	Huurrijtuig	Vol.				1				1	1	1		2
	Logies	Vol.							1			1		
	Subtotaal	10	13	7	6	4	2	3	7	4	4	4	4	
Verduistering en bedrieglijke vernietiging	Bedrieglijke verberging	Vol.	147	4	3	4	14	7	17	7	4	6	8	2
	Van geld, papieren, enz.	Pog.	4											
	Van gerechtelijke stukken	Vol.						1	1					1
	Van in beslag genomen voorwerpen	Vol.						1				1		
	Niet nader bepaald	Vol.	19				1		1	1			1	
		Subtotaal	170	4	3	5	15	7	20	9	5	6	10	3
Oplichting	Internetfraude	Vol.		24	39	19	39	42	66	73	46	58	100	79
	Oplichting zonder internet	Pog.		8	14	14	15	19	29	36	16	31	13	7
		Vol.		28	22	38	24	32	43	22	30	21	32	41
		Pog.		6	6	12	14	22	25	9	7	8	12	9
	Niet nader bepaald	Vol.	16											
		Pog.	2											
	Subtotaal	18	66	81	83	92	115	163	140	99	118	157	136	
Bedriegerij	Verkochte waren / geleverd werk	Vol.	1		1		1	3		1	1			
	Frauduleuze overdracht van wissels	Vol.								1				
	Frauduleuze overdracht van facturen	Pog.						1						
	Niet nader bepaald	Vol.	1											
	Subtotaal	2		1		1		4		2	1			



Bedrog

		2000	2013	2014	2015	2016	2017	2018	2019	2020	2021	2022	2023	
Misbruik van vertrouwen en verwante misd.	Misbruik van vertrouwen	Vol.	20	27	21	26	26	34	30	36	27	29	33	31
	Misbruik van zwakheden	Vol.	2	1		2	1	8	6	8	5	5	2	3
		Pog.							1					
		Subtotaal	22	28	21	28	27	42	37	44	32	34	35	34
Misbruik van maatschappelijk vermogen	Door vennootschappen	Vol.	1			1		1		2		1	1	
	Niet nader bepaald	Vol.											1	
	Andere	Vol.						4						
		Subtotaal	1			1		1	4	2		1	2	
Misd. ivm insolventie	Door derden	Vol.											1	
	Door de schuldenaar	Vol.		5		3	1	3	1	1			1	
	Niet nader bepaald	Vol.	1	3	1				4	2			3	
		Subtotaal	1	8	1	3	1	3	5	3			2	3
Bedrieglijk onvermogen		Vol.				1		1						
		Subtotaal				1		1						
Ongedekte cheques		Vol.	12											
		Subtotaal	12											
Totaal		239	124	120	132	146	177	243	210	148	171	214	190	

Beschadigen van eigendom

		2000	2013	2014	2015	2016	2017	2018	2019	2020	2021	2022	2023	
Opzettelijke brandstichting	In een bewoonde plaats (bij dag)	Vol.	1		1	1			1		1		1	
	In een bewoonde plaats (bij nacht)	Vol.	2		2	1		1		2		1		
	in een bewoonde plaats (onbepaald tijdstip)	Pog.					1							
	In een andere plaats (bij dag)	Vol.				1								
	In een andere plaats (bij nacht)	Vol.		1	1	3	2	1	4	4	2	1	2	2
	In een andere plaats (onbepaald tijdstip)	Vol.	4	7	6	7	4	4	2	16	2		1	1
		Pog.									1	1		
	Niet nader bepaald	Vol.	3				1	1		2		2	1	
	Vol.	2												
	Subtotaal	12	8	9	12	10	7	6	25	5	6	4	4	



Beschadigen van eigendom

		2000	2013	2014	2015	2016	2017	2018	2019	2020	2021	2022	2023	
Onopzettelijke brandstichting		Vol.	8	3	14	12	12	5	11	11	9	10	7	8
		Subtotaal	8	3	14	12	12	5	11	11	9	10	7	8
Vernieling, onbruikbaarmaking, beschadiging	Met vzo	Vol.	10	2			2		3					4
	Vernieling van landbouwgoederen	Vol.				2		1			1			
	Niet nader bepaald	Vol.	9	1			1		1				1	
		Pog.	1											
		Subtotaal	20	3		2	3	1	4			1	1	4
Vandalisme	Op voertuigen	Vol.	116	151	177	151	57	41	50	46	25	32	45	40
		Pog.	1				1							
	Op andere roerende goederen	Vol.	51	14	12	17	5	6	1	11	5	11	9	14
	Graffiti	Vol.	5	15	18	18	3	1		4		1	3	2
	Andere vernielingen op onroerende goederen	Vol.	37	62	75	49	11	8	15	21	22	17	20	22
	Beschadiging van afsluiting	Vol.		9	4	6	1	2		1	4	3	2	3
	Subtotaal	210	251	286	241	78	58	66	83	56	64	79	81	
Totaal		250	265	309	267	103	71	87	119	70	81	91	97	

Misd. tegen gezag van de overheid

		2000	2013	2014	2015	2016	2017	2018	2019	2020	2021	2022	2023	
Geweld tegen overheidspersonen		Vol.	3		1	1	5	5	5	4		1	2	2
		Pog.	1											
		Subtotaal	4		1	1	5	5	5	4		1	2	2
Weerspannigheid	Gewapende weerspannigheid	Vol.		3	1	1	5	1		1	3	1		2
	Ongewapende weerspannigheid	Vol.	11	21	25	8	23	20	22	19	22	19	20	20
	Niet nader bepaald	Vol.	1	4	4	1	2	2	2		2	2		2
		Subtotaal	12	28	30	10	30	23	24	20	27	22	20	24
Smaad		Vol.	18	33	23	20	22	16	13	17	29	34	25	38
		Subtotaal	18	33	23	20	22	16	13	17	29	34	25	38
Andere misdrijven	Zegelverbreking	Vol.	1									2	2	
	Nijverheid, koophandel en openbare veilingen	Vol.											1	
		Subtotaal	1									2	3	
Totaal		35	61	54	31	57	44	42	41	56	59	50	64	


Misd. tegen gezag van de overheid
Misd. tegen de openbare trouw

		2000	2013	2014	2015	2016	2017	2018	2019	2020	2021	2022	2023	
Valsheid in geschriften	Schriftvervalsing	Vol.	9	12	16	16	19	12	7	12	8	10	28	18
		Pog.	1						1					
	Gebruik van valse en vervalste geschriften	Vol.	9	13	19	16	18	13	13	20	18	11	24	23
		Pog.		1				1		1				
	Subtotaal	19	26	35	32	37	26	20	34	26	21	52	41	
Aanmatiging	Inmenging in openbare ambten	Vol.	2	4	5	9	5	6	1	1	3	1	2	
	Van ambten	Vol.		2	3	1		3		2	2		1	1
	Van titels	Vol.	1						1	1		1		1
	Van kledij, eretekens, enz.	Vol.		1	1									
	Van naam	Vol.	2	14	20	17	22	19	19	16	18	24	38	24
		Pog.											1	
	Niet nader bepaald	Vol.			1	1								
	Subtotaal	5	21	30	28	27	28	21	20	23	26	42	26	
Namaking / Vervalsing	Namaking	Vol.		4		3	1	6	4	1			2	6
	Vervalsing	Vol.	3					1	1	1	3			
	Subtotaal	3	4		3	1	7	5	2	3		2	6	
Valse munt	Uitgifte	Vol.	2	6	1	3	3	2	7			1		
		Pog.		1					1					
	Niet nader bepaald	Vol.	2										1	
	Andere	Vol.	3		1	3	1	2	1			2	4	
	Subtotaal	7	7	2	6	4	4	9			3	5		
Valsheid voor het gerecht	Valse getuigenis	Vol.		1					1					
	Valse verklaringen	Vol.				2				1	1	1	2	1
	Subtotaal		1		2				2	1	1	2	1	
	Totaal	34	59	67	71	69	65	55	58	53	51	103	74	



Misdr. tegen de familie

		2000	2013	2014	2015	2016	2017	2018	2019	2020	2021	2022	2023
Familieverlating	Vol.	1		1	1		1		1	1	1		
	Subtotaal	1		1	1		1		1	1	1		
Weigering recht op persoonlijk contact	Vol.	65	1	2	14	8	2	7	12	6	4	4	4
	Subtotaal	65	1	2	14	8	2	7	12	6	4	4	4
Niet betaling onderhoudsgeld	Vol.	10	5	11	3	7	1	4	3	3	1	2	2
	Subtotaal	10	5	11	3	7	1	4	3	3	1	2	2
Niet nader bepaald	Vol.		1		1								
	Subtotaal		1		1								
	Totaal	76	7	14	19	15	4	11	16	10	6	6	6

Informaticacriminaliteit

		2000	2013	2014	2015	2016	2017	2018	2019	2020	2021	2022	2023
Hacking	Vol.		4	18	11	4	3	6	6	13	18	14	19
	Pog.			1		1	1			1			
	Subtotaal		4	19	11	5	4	6	6	14	18	14	19
Valsheid in informatica	Vol.		3	2	3	2	1	2	1	3	1	2	3
	Pog.		1										
	Subtotaal		4	2	3	2	1	2	1	3	1	2	3
Informaticabedrog	Vol.		34	36	52	43	50	42	80	129	177	290	242
	Pog.		5	7	3	2	4	3	4	16	11	12	7
	Subtotaal		39	43	55	45	54	45	84	145	188	302	249
Sabotage	Vol.		3	1	3		1	1		3	3	1	
	Subtotaal		3	1	3		1	1		3	3	1	
	Totaal		50	65	72	52	60	54	91	165	210	319	271



Onwettige uitoefening van het openbaar gezag

		2000	2013	2014	2015	2016	2017	2018	2019	2020	2021	2022	2023
Daden van willekeur	Vol.					1							
	Subtotaal					1							
Belangenneming	Vol.											1	
	Subtotaal											1	
Misbruik van gezag	Vol.	1						1					
	Subtotaal	1						1					
	Totaal	1				1		1				1	

Huisjesmelkerij

		2000	2013	2014	2015	2016	2017	2018	2019	2020	2021	2022	2023
Zonder vzo	Vol.						1						
	Subtotaal						1						
Met vzo	Vol.				1								
	Subtotaal				1								
	Totaal				1	1							

Mensenhandel

		2000	2013	2014	2015	2016	2017	2018	2019	2020	2021	2022	2023
Seksuele uitbuiting	Vol.												2
	Subtotaal												2
Economische uitbuiting	Vol.								1		2	1	
	Subtotaal								1		2	1	
Gedwongen misdaden of wanbedrijven	Vol.											1	
	Subtotaal											1	
	Totaal								1		2	2	2


Overtreding Strafwetboek

		2000	2013	2014	2015	2016	2017	2018	2019	2020	2021	2022	2023
Beledigingen (Overtreding)	Vol.	4											
	Pog.	1											
	Subtotaal	5											
Ombrenging van dieren (Overtreding)	Vol.	3											
	Subtotaal	3											
Rondzwervende dieren	Vol.	2											
	Subtotaal	2											
Andere overtredingen SWB	Vol.	63	11	1	1							1	
	Subtotaal	63	11	1	1							1	
	Totaal	73	11	1	1							1	

POLITIËLE CRIMINALITEITSSTATISTIEKEN

PLEEGPLAATS: GEMEENTE

Braine-l'Alleud

***Bijlage II: Detailrapport per misdrijfcategorie
Bijzondere Wetten***



Braine-l'Alleud

Inbreuk bijzondere wetgeving

Drugs

			2000	2013	2014	2015	2016	2017	2018	2019	2020	2021	2022	2023
Bezit		Vol.	26	120	99	108	83	74	113	100	80	57	90	75
		Subtotaal	26	120	99	108	83	74	113	100	80	57	90	75
Gebruik	Gebruik in groep	Vol.	10											
		Pog.	1											
	Individueel gebruik	Vol.	33											
	Gebruik vergemakkelijken	Vol.		7	4	17	7	5	3	5	3	1	2	
		Pog.	1											
	Aanzetten tot gebruik	Vol.			1					1	1			
Wanorde, schandaal of gevaar in openbare ruimte	Vol.					1			1	1	3		1	
		Subtotaal	45	7	5	17	8	5	5	7	6	1	3	
In- en uitvoer		Vol.	5	14	7	5	8	3	3	8	7	1	2	2
		Subtotaal	5	14	7	5	8	3	3	8	7	1	2	2
Fabricatie		Vol.	1	5	7	3	2	3	4	2	4	2	2	2
		Subtotaal	1	5	7	3	2	3	4	2	4	2	2	2
Handel		Vol.	10	23	14	24	14	16	32	21	11	12	11	31
		Pog.								1				
		Subtotaal	10	23	14	24	14	16	32	22	11	12	11	31
Andere		Vol.	3	3	4	8	5		2	6		1	1	1
		Subtotaal	3	3	4	8	5		2	6		1	1	1
		Totaal	90	172	136	165	120	101	159	145	108	74	109	111


Vreemdelingenwetgeving

			2000	2013	2014	2015	2016	2017	2018	2019	2020	2021	2022	2023
Illegale transmigratie	Schijnhuwelijk zonder beloning/dwang	Vol.		1	1	1								
		Pog.						1					1	
	Toegang tot het grondgebied	Vol.	4	18	10	10	6	20	7	17	12	16	3	9
	Verblijf	Vol.	13	54	35	40	37	46	63	24	57	68	64	38
	Verwijdering	Vol.	1					1					1	
	Niet dragen van identiteits- of reisdocumenten	Vol.		1			3							
	Inschrijving in vreemdelingenregister	Vol.	7	27	21	33	35	23	23	34	42	28	37	48
		Subtotaal	25	101	67	84	81	91	93	75	111	113	105	95
Hulp bij illegaal verblijf		Vol.									1			
		Subtotaal									1			
Niet nader bepaald		Vol.	1	1										
		Subtotaal	1	1										
Andere		Vol.				1	1			2				
		Subtotaal				1	1			2				
		Totaal	26	102	67	85	82	91	93	77	112	113	105	95



Milieu

			2000	2013	2014	2015	2016	2017	2018	2019	2020	2021	2022	2023
Afstoffen	Afvaltransport	Vol.		78	29	5	37	6	1	5	2	4	1	1
	Afval door beroepspersoon	Vol.		17	15	2	15	10	2	6	1	4	1	
	Afval door particulier	Vol.		18	1	7	6	7	6	5	3	3	6	11
	Afval door onbepaald persoon	Vol.	13											
	Afval: vergunning/erkenning	Vol.		1	1		2	2						
	Afval: fiscale inbreuken	Vol.		3	1	1		1						
	Subtotaal		13	117	47	15	60	26	9	16	6	11	8	12
Andere dan afval	Stedenbouw	Vol.	3	5	1	1		1						
	Milieuvergunning	Vol.		7	2		1	2						
	Geluidshinder	Vol.	2							1				
	Waterverontreiniging	Vol.	1	2			1	4		1		2		3
	Luchtverontreiniging	Vol.	1						1					
	Bodemverontreiniging	Vol.		1	1			1						1
	Andere leefmilieuhinder	Vol.	1				1	2			1			
	Subtotaal		8	15	4	1	3	10	1	2	1	2		4
Biodiversiteit / Fauna en flora	Handel en bezit: CITES-wetgeving	Vol.			1									
	Dierenwelzijn	Vol.	9	4	1	3	3	3	5	6	9	6	6	7
	Natuurbescherming	Vol.				1								
	Vergunning / erkenning dieren	Vol.		2	3		1					2		
	Vernietiging van dieren	Vol.	3	1	1						2			
	Pog.			1		1	1							
	Subtotaal		12	7	7	3	6	4	5	6	11	8	6	7
Niet nader bepaald	Vol.	1												
	Subtotaal		1											
	Totaal		34	139	58	19	69	40	15	24	18	21	14	23



Wapens en springstoffen

			2000	2013	2014	2015	2016	2017	2018	2019	2020	2021	2022	2023
Illegaal bezit	Vuurwapen	Vol.		16	15	14	13	4	18	22	13	12	9	15
	Blank wapen of niet-vuurwapen	Vol.		7	14	19	11	5	12	11	7	7	9	12
	Munitie	Vol.		2	1	1	2	1	4	3	2		3	1
	Onderdelen/toebehoren	Vol.				3								1
	Niet nader bepaald	Vol.	4											1
		Subtotaal	4	25	30	37	26	10	34	36	22	19	21	30
Illegale dracht / vervoer	Vuurwapen	Vol.		3	3		1	5	2		4		3	4
	Blank wapen of niet-vuurwapen	Vol.		20	15	15	9	21	16	15	11	11	7	17
	Munitie	Vol.						2	2					
	Onderdelen/toebehoren	Vol.		1				1	1	1				
	Niet nader bepaald	Vol.	9											
		Subtotaal	9	24	18	15	10	29	21	16	15	11	10	21
Illegale handel	Vuurwapen	Vol.				2	1				3		1	
	Blank wapen of niet-vuurwapen	Vol.				1								
		Subtotaal				3	1				3		1	
Springstoffen		Vol.						1				1		
		Subtotaal						1				1		
Andere	Veiligheidsmaatregelen	Vol.			1			1	2	1				
	Opslag	Vol.			1									1
	Niet nader bepaald	Vol.	3											
		Subtotaal	3		2			1	2	1				1
		Totaal	16	49	50	55	37	41	57	53	40	31	32	52



Bescherming personen

			2000	2013	2014	2015	2016	2017	2018	2019	2020	2021	2022	2023
Discriminatie	Racisme en xenofobie	Vol.	6	4	4	2	3	4	2	3	3	3	1	1
	Op grond van seksuele geaardheid (homofobie)	Vol.		1			1							
	Op grond van het geslacht (seksisme)	Vol.					1	1						
	Op grond van handicap	Vol.									1			
	Op grond van geloof of levensbeschouwing	Vol.						1		2		1		1
	Andere discriminatie	Vol.								2				
	Subtotaal		6	5	4	2	5	6	4	5	4	4	1	2
Negationisme en revisionisme	Negationisme	Vol.							1					
	Subtotaal								1					
Persmisdrijf		Vol.		1										
	Subtotaal			1										
Bescherming privé-leven		Vol.	5	1			1	2	4	1	1	1		1
	Subtotaal		5	1			1	2	4	1	1	1		1
Bewakingscamera's		Vol.										1		1
	Subtotaal											1		1
Portretrecht		Vol.			2		3	1	3	1	2		2	1
	Subtotaal				2		3	1	3	1	2		2	1
Andere		Vol.	2				1		1	1		1	1	
	Subtotaal		2				1		1	1		1	1	
	Totaal		13	7	6	2	10	9	13	8	7	7	4	5



Braine-l'Alleud

Inbreuk bijzondere wetgeving

Hormonen en doping

		2000	2013	2014	2015	2016	2017	2018	2019	2020	2021	2022	2023
Bezit	Vol.					1		1	1	1			
	Subtotaal					1		1	1	1			
Niet nader bepaald	Vol.					1							
	Subtotaal					1							
	Totaal					2		1	1	1			

Private veiligheid

		2000	2013	2014	2015	2016	2017	2018	2019	2020	2021	2022	2023
Bewaking- / beveiligingsfirma's	Vol.	10			1								
	Subtotaal	10			1								
	Totaal	10			1								

Jeugdbescherming

		2000	2013	2014	2015	2016	2017	2018	2019	2020	2021	2022	2023
Wet op de leerplicht	Vol.	10	3	3	1	3	3	4	7	3	1	1	3
	Subtotaal	10	3	3	1	3	3	4	7	3	1	1	3
Wet op de jeugdbescherming	Vol.	20	24	19	33	47	42	31	46	18	32	41	53
	Pog.	1											
	Subtotaal	21	24	19	33	47	42	31	46	18	32	41	53
Niet nader bepaald	Vol.	1	1			1						1	
	Subtotaal	1	1			1						1	
	Totaal	32	28	22	34	51	45	35	53	21	33	43	56


Sociaal strafwetboek

		2000	2013	2014	2015	2016	2017	2018	2019	2020	2021	2022	2023
Belaging op het werk	Vol.		1	1	2	5	1	5		6	2	5	3
	Subtotaal		1	1	2	5	1	5		6	2	5	3
Geweld op het werk	Vol.								1	2			1
	Subtotaal								1	2			1
Werknemer in gevaar brengen	Vol.			1				1		1			
	Subtotaal			1				1		1			
Arbeidstijd	Vol.						1						
	Subtotaal						1						
Loon en andere vermogensrechtelijke voordelen	Vol.			1									
	Subtotaal			1									
Illegale arbeid	Vol.					1			1	1		3	1
	Subtotaal					1			1	1		3	1
Sociale fraude inzake bijdragen (zwartwerk)	Vol.		4	4	8	3	2	4	7	3	4	6	9
	Subtotaal		4	4	8	3	2	4	7	3	4	6	9
Sociale documenten	Vol.							1				1	
	Subtotaal							1				1	
Toezicht	Vol.									1			
	Subtotaal									1			
Sociale zekerheid	Vol.	2											
	Subtotaal	2											
Misdr. tegen openbare trouw in sociaal strafrecht	Vol.		6	2	3	1		3	2		3	2	1
	Pog.								1				
	Subtotaal		6	2	3	1		3	3		3	2	1
Oplichting in sociaal strafrecht	Vol.		3	1			2	1					6
	Subtotaal		3	1			2	1					6
Andere	Vol.		2	3	1	1	2	2	1	1		3	2
	Subtotaal		2	3	1	1	2	2	1	1		3	2
	Totaal	2	16	13	14	11	8	17	13	15	9	20	23



Dronkenschap en alcohol

		2000	2013	2014	2015	2016	2017	2018	2019	2020	2021	2022	2023
Openbare dronkenschap	Vol.	63	92	88	69	110	80	132	123	112	95	143	146
	Pog.	1											
	Subtotaal	64	92	88	69	110	80	132	123	112	95	143	146
Geheime stokerij	Vol.	1											
	Subtotaal	1											
Alcohol schenken aan dronken persoon	Vol.			2									
	Subtotaal			2									
Andere	Vol.	5											
	Subtotaal	5											
	Totaal	70	92	90	69	110	80	132	123	112	95	143	146

Kieswetgeving

		2000	2013	2014	2015	2016	2017	2018	2019	2020	2021	2022	2023
	Vol.			1									
	Subtotaal			1									
	Totaal			1									

Bevolkingsregister

		2000	2013	2014	2015	2016	2017	2018	2019	2020	2021	2022	2023
	Vol.	107	152	114	130	95	90	95	113	101	93	106	88
	Subtotaal	107	152	114	130	95	90	95	113	101	93	106	88
	Totaal	107	152	114	130	95	90	95	113	101	93	106	88



Identiteitskaart

		2000	2013	2014	2015	2016	2017	2018	2019	2020	2021	2022	2023
Niet in bezit	Vol.		2		4	4	2	1	2	4		1	3
	Subtotaal		2		4	4	2	1	2	4		1	3
Weigeren te vertonen	Vol.	2	1	2		2	2					1	
	Subtotaal	2	1	2		2	2					1	
Niet nader bepaald	Vol.		1			1	1		2	2			
	Subtotaal		1			1	1		2	2			
Andere	Vol.	1		1			1				1	1	2
	Subtotaal	1		1			1				1	1	2
	Totaal	3	4	3	4	7	6	1	4	6	1	3	5



Volksgezondheid

		2000	2013	2014	2015	2016	2017	2018	2019	2020	2021	2022	2023
Beoefening geneeskunst, verpleegkunde, enz.	Vol.					1							
	Subtotaal					1							
Gezondheidsbeleid	Vol.									5			
	Subtotaal									5			
Rookverbod	Vol.		6	2	2								
	Subtotaal		6	2	2								
Wetgeving geneesmiddelen	Vol.							1					
	Subtotaal							1					
Tabaksverkoop	Vol.			1									
	Subtotaal			1									
Voedingswaren	Vol.			1							1		
	Subtotaal			1							1		
Weigering of verzuim naleving maatregelen	Vol.									494	212	2	
	Subtotaal									494	212	2	
Niet nader bepaald	Vol.										1		
	Subtotaal										1		
Andere	Vol.									69	1		
	Subtotaal									69	1		
	Totaal		6	4	2	1		1		568	215	2	



Arbeid

		2000	2013	2014	2015	2016	2017	2018	2019	2020	2021	2022	2023
Algemeen reglement arbeidsbescherming	Vol.			1	3	1	1	2		1	1		
	Subtotaal			1	3	1	1	2		1	1		
Ambulante handel	Vol.	1	2	2	2		1		1			1	1
	Subtotaal	1	2	2	2		1		1			1	1
Sociale fraude inzake bijdragen (zwartwerk)	Vol.	2	20	10	6	5	6	1	3	1	2	3	4
	Pog.							1					
	Subtotaal	2	20	10	6	5	6	2	3	1	2	3	4
Toegang uitoefenen beroep	Vol.											1	
	Subtotaal											1	
Buitenlandse werknemers of zelfstandigen	Vol.								1	1			1
	Subtotaal								1	1			1
Andere	Vol.	1	2	4		2	1	3	1	3		4	1
	Subtotaal	1	2	4		2	1	3	1	3		4	1
	Totaal	4	24	17	11	8	9	7	6	6	3	9	7


Bescherming van de openbare inkomsten

		2000	2013	2014	2015	2016	2017	2018	2019	2020	2021	2022	2023
Douane en accijnzen	Vol.						1	2					
	Subtotaal						1	2					
Verkeersbelasting / BIV	Vol.											1	3
	Subtotaal											1	3
Sociale fraude inzake uitkeringen	Vol.									1			
	Subtotaal									1			
BTW-fraude	Vol.							2					
	Subtotaal							2					
Fiscale fraude - inkomstenbelastingen	Vol.							2					
	Subtotaal							2					
Fraude inzake andere openbare inkomsten	Vol.										1		1
	Subtotaal										1		1
Niet nader bepaald	Vol.											1	
	Subtotaal											1	
	Totaal						1	6		1	1	2	4

Economische wetgeving

		2000	2013	2014	2015	2016	2017	2018	2019	2020	2021	2022	2023
Mededinging	Vol.												1
	Subtotaal												1
Vennootschappen	Vol.		3			1			1		1	1	
	Subtotaal		3			1			1		1	1	
Financiële instrumenten	Vol.				1								
	Subtotaal				1								
Namaak van intellectuele eigendomsrechten	Vol.										1		
	Subtotaal										1		
Andere	Vol.	2		1								2	4
	Subtotaal	2		1								2	4
	Totaal	2	3	1	1	1			1		2	3	5



Handelspraktijken

		2000	2013	2014	2015	2016	2017	2018	2019	2020	2021	2022	2023
Marktpraktijken en consumentenbescherming	Vol.								2				
	Subtotaal								2				
Handelsregister	Vol.		1	1	3								
	Subtotaal		1	1	3								
Andere	Vol.		4	3					1				1
	Pog.	1											
	Subtotaal	1	4	3					1				1
	Totaal	1	5	4	3				3				1

Andere bijzondere wetten

		2000	2013	2014	2015	2016	2017	2018	2019	2020	2021	2022	2023
Vervoer	Vol.	1	3	1									3
	Subtotaal	1	3	1									3
Loterijen en kansspelen	Vol.							2				1	
	Subtotaal							2				1	
Energie	Vol.	1	1						1				
	Subtotaal	1	1						1				
Onopzettelijke beschadiging kabels telecomnetwerk	Vol.		1	1					1				
	Subtotaal		1	1					1				
Inbreuken Wet politie spoorwegen	Vol.			1	3	17	18	5	9	26	2	5	5
	Subtotaal			1	3	17	18	5	9	26	2	5	5
Gerecht. reorganisatie/continuïteit ondernemingen	Vol.					1							
	Subtotaal					1							
Bescherming van (onderdeel) politie-uniform	Vol.							1		1			
	Subtotaal							1		1			
Andere	Vol.	13	2	3	2	4	3	1		5	1	1	
	Subtotaal	13	2	3	2	4	3	1		5	1	1	
	Totaal	15	7	6	5	22	21	9	11	32	3	7	8



POLITIËLE CRIMINALITEITSSTATISTIEKEN

PLEEGPLAATS: GEMEENTE

Braine-l'Alleud

***Bijlage III: Detailrapport
Criminele Figuren / Fenomenen***



Braine-l'Alleud

CF Diefstal vervoermiddel

		2000	2013	2014	2015	2016	2017	2018	2019	2020	2021	2022	2023
Autodiefstal	Pog.	23	4	5	2	3	7	2	1	2	1	2	1
	Vol.	59	27	16	23	21	15	19	14	10	11	11	16
	Totaal	82	31	21	25	24	22	21	15	12	12	13	17
Motodiefstal	Pog.	1											
	Vol.	2	5	4	5	4	2	4	3	1	2		2
	Totaal	3	5	4	5	4	2	4	3	1	2		2
Carjacking	Pog.	4				1							
	Vol.	10					3						1
	Totaal	14				1	3						1
Homejacking	Vol.			1		1							
	Totaal			1		1							
Garagediefstal	Vol.	4	4	6	6	6	2	3	2	1	2	1	1
	Totaal	4	4	6	6	6	2	3	2	1	2	1	1
Bromfietsdiefstal	Vol.	22	2	7	7	5	3	2	4	1		4	2
	Totaal	22	2	7	7	5	3	2	4	1		4	2
Fietsdiefstal	Pog.	2			2		1		5	1	2		1
	Vol.	21	26	32	42	35	28	55	55	35	55	44	31
	Totaal	23	26	32	44	35	29	55	60	36	57	44	32

CF Inbraak

		2000	2013	2014	2015	2016	2017	2018	2019	2020	2021	2022	2023
Woninginbraak	Pog.	80	132	134	137	83	99	91	67	73	102	78	77
	Vol.	262	219	201	190	172	139	177	114	136	99	83	99
	Totaal	342	351	335	327	255	238	268	181	209	201	161	176



CF Inbraak

		2000	2013	2014	2015	2016	2017	2018	2019	2020	2021	2022	2023
Inbraak in bedrijf of handelszaak	Pog.	18	16	28	12	18	21	17	12	14	12	13	1
	Vol.	31	31	39	32	26	33	25	22	24	19	16	22
	Totaal	49	47	67	44	44	54	42	34	38	31	29	23
Inbraak in openbare of overheidsinstelling	Pog.	2	5	2	3	2	4	2	7	1	2	4	1
	Vol.	18	3	3	10	6	4	4	2	3	1	3	5
	Totaal	20	8	5	13	8	8	6	9	4	3	7	6
Ramkraak	Pog.			1		1		1		1			
	Vol.				1		3	2	1				
	Totaal			1	1	1	3	3	1	1			
Inbraak in gebouw (totaal)	Pog.	100	153	164	152	103	124	110	86	88	115	94	79
	Vol.	309	253	242	232	204	176	206	138	163	119	102	126
	Totaal	409	406	406	384	307	300	316	224	251	234	196	205

CF Diefstal andere

		2000	2013	2014	2015	2016	2017	2018	2019	2020	2021	2022	2023
Diefstal gewapenderhand	Pog.	8	1	1	3		2	2			1		3
	Vol.	27	11	9	10	10	7	2	5	3	1	4	3
	Totaal	35	12	10	13	10	9	4	5	3	2	4	6
Diefstal met geweld zonder wapen	Pog.	9	7	8	7	9	6	12	8	7	10	10	7
	Vol.	44	17	31	31	35	23	26	24	19	18	30	35
	Totaal	53	24	39	38	44	29	38	32	26	28	40	42
Diefstal uit of aan voertuig	Pog.	25	18	35	15	22	34	19	23	18	15	16	17
	Vol.	195	103	166	115	104	94	103	69	44	50	69	78
	Totaal	220	121	201	130	126	128	122	92	62	65	85	95
Diefstal van wapens en explosieven	Pog.								1		1		
	Vol.	9	3	5	10	12	10	6	3	3	6	3	2
	Totaal	9	3	5	10	12	10	6	4	3	7	3	2



CF Diefstal andere

		2000	2013	2014	2015	2016	2017	2018	2019	2020	2021	2022	2023
Steaming	Vol.			1	2					1		1	
	Totaal			1	2					1		1	
Handtasroof	Pog.			1									
	Vol.	3	2	2	4	1	1	2		2	2	1	2
Totaal	3	2	3	4	1	1	2		2	2	1	2	
Grijpdiefstal	Pog.			1				1		1			2
	Vol.	8	5	8	10	7	11	9	5	8	7	8	11
Totaal	8	5	9	10	7	11	10	5	9	7	8	13	
Zakkenrollerij	Pog.	1	2			1	2					1	
	Vol.	27	52	60	56	41	50	33	43	18	27	42	40
Totaal	28	54	60	56	42	52	33	43	18	27	43	40	
Winkeldiefstal	Pog.	1	4	5	5	3	4	2	2	1	2	1	
	Vol.	9	42	62	50	59	66	63	74	61	77	70	57
Totaal	10	46	67	55	62	70	65	76	62	79	71	57	
Diefstal met list	Pog.	8	3	5	5	4	4	4	2	1	1	4	
	Vol.	22	42	21	23	22	31	15	19	15	7	15	15
Totaal	30	45	26	28	26	35	19	21	16	8	19	15	
Metaaldiefstal	Pog.		1										
	Vol.	3	14	4	4	3		1	1		6	7	4
Totaal	3	15	4	4	3		1	1		6	7	4	
Werfdiefstal	Pog.	1		4									
	Vol.	12	12	17	9	7	10	1	7	6	4	19	7
Totaal	13	12	21	9	7	10	1	7	6	4	19	7	
Home-invasie	Vol.			4	1	1	1						
	Totaal			4	1	1	1						
Dierendiefstal	Vol.		1	1		1	1		2		2		4
	Totaal		1	1		1	1		2		2		4



CF Diefstal andere

		2000	2013	2014	2015	2016	2017	2018	2019	2020	2021	2022	2023
Ladingdiefstal	Pog.				1		2	1	1				2
	Vol.				1		1	1					
	Totaal				2		3	2	1				2

ICT-criminaliteit

		2000	2013	2014	2015	2016	2017	2018	2019	2020	2021	2022	2023
Betaalkaartfraude	Pog.		1	1	2	2	1		1	3	2		1
	Vol.	3	22	14	31	29	34	28	44	53	60	89	47
	Totaal	3	23	15	33	31	35	28	45	56	62	89	48
Phishing	Pog.		1					1	1	6	6	4	1
	Vol.			1	3	8	6	12	6	34	72	77	55
	Totaal		1	1	3	8	6	13	7	40	78	81	56
Ransomware	Vol.									1	1	2	
	Totaal									1	1	2	
Shouldersurfing	Pog.				1		1						
	Vol.		3	3	11	2	12	1	6	3	6	7	5
	Totaal		3	3	12	2	13	1	6	3	6	7	5
Skimming	Vol.		2			1	1						2
	Totaal		2			1	1						2

CF Andere

		2000	2013	2014	2015	2016	2017	2018	2019	2020	2021	2022	2023
Geweld tegen beroepen van algemeen belang	Pog.	1											
	Vol.	4	3	5	10	8	9	13	8	5	4	9	15
	Totaal	5	3	5	10	8	9	13	8	5	4	9	15



CF Andere

		2000	2013	2014	2015	2016	2017	2018	2019	2020	2021	2022	2023
Groepsverkrachting	Pog.			1			1						
	Vol.	1	1	3		3	1	1				3	1
	Totaal	1	1	4		3	2	1				3	1
Graffiti	Vol.	5	16	19	18	3	1		4		1	3	2
	Totaal	5	16	19	18	3	1		4		1	3	2
Beschadiging van auto	Pog.					1				1	1		
	Vol.	8	152	176	152	57	43	48	51	22	32	47	41
	Totaal	8	152	176	152	58	43	48	51	23	33	47	41
Steekpartij	Pog.	1							1	1		1	1
	Vol.		2	2		1	2	1			2	2	1
	Totaal	1	2	2		1	2	1	1	1	2	3	2

FE Intrafamiliaal geweld (IFG)

		2000	2013	2014	2015	2016	2017	2018	2019	2020	2021	2022	2023
IFG: fysiek, binnen het koppel	Pog.	1											
	Vol.	9	62	59	63	62	64	71	87	75	78	87	76
	Totaal	10	62	59	63	62	64	71	87	75	78	87	76
IFG: fysiek, tegen afstammelingen	Pog.									1			
	Vol.	6	14	16	25	16	15	18	21	26	18	24	25
	Totaal	6	14	16	25	16	15	18	21	27	18	24	25
IFG: fysiek, tegen andere leden	Pog.	1								2		1	
	Vol.	43	14	11	22	20	13	9	13	22	11	21	29
	Totaal	44	14	11	22	20	13	9	13	24	11	22	29
IFG: seksueel, binnen het koppel	Vol.						1		1				1
	Totaal						1		1				1
IFG: seksueel, tegen afstammelingen	Vol.	1	5		1	4	1	2	2	4	2		
	Totaal	1	5		1	4	1	2	2	4	2		



FE Intrafamiliaal geweld (IFG)

		2000	2013	2014	2015	2016	2017	2018	2019	2020	2021	2022	2023
IFG: seksueel, tegen andere leden	Vol.												1
	Totaal												1
IFG: psychisch, binnen het koppel	Pog.											1	
	Vol.	78	53	36	73	48	73	75	53	54	56	69	45
	Totaal	78	53	36	73	48	73	75	53	54	56	70	45
IFG: psychisch, tegen afstammelingen	Vol.		1	1	2	5	3	2	6	5	5	15	9
	Totaal		1	1	2	5	3	2	6	5	5	15	9
IFG: psychisch, tegen andere leden	Vol.		1	1	5	3	3	2	2	6	2	4	7
	Totaal		1	1	5	3	3	2	2	6	2	4	7
IFG: economisch, binnen het koppel	Vol.		5	6	10	4	7	3	5		3	4	8
	Totaal		5	6	10	4	7	3	5		3	4	8
IFG: economisch, tegen afstammelingen	Vol.	2			2					4	1	1	1
	Totaal	2			2					4	1	1	1
IFG: economisch, tegen andere leden	Pog.					1	1						
	Vol.	12	9	13	8	12	7	5	6	7	2	7	9
	Totaal	12	9	13	8	13	8	5	6	7	2	7	9

FE Hormonen en doping

		2000	2013	2014	2015	2016	2017	2018	2019	2020	2021	2022	2023
Humane doping	Vol.					2		1	1	1			
	Totaal					2		1	1	1			
Illegale vetmesting	Vol.		2	1		1			1			1	1
	Totaal		2	1		1			1			1	1

FE Drugs

		2000	2013	2014	2015	2016	2017	2018	2019	2020	2021	2022	2023
Verkoop van cocaïne	Vol.		1	1	8	3	7		2	4	3	2	4



FE Drugs

		2000	2013	2014	2015	2016	2017	2018	2019	2020	2021	2022	2023
	Totaal		1	1	8	3	7		2	4	3	2	4
Import-export van cocaïne	Vol.					1		1					
	Totaal					1		1					
Productie van synthetische drugs	Vol.								1				
	Totaal								1				
Import-export van synthetische drugs	Vol.									1			
	Totaal									1			
Verkoop van synthetische drugs	Vol.			1	2		3	3	3	1		3	2
	Totaal			1	2		3	3	3	1		3	2
Productie van cannabis (teelt)	Vol.		5	5	2	2	1	1	1	1	1		2
	Totaal		5	5	2	2	1	1	1	1	1		2
Verkoop van cannabis in grote hoeveelheid	Vol.							1		1		1	1
	Totaal							1		1		1	1
Import-export van heroïne	Vol.					1							
	Totaal					1							
Verkoop-handel van heroïne	Vol.			1		1							
	Totaal			1		1							

FE Wapenzwendel

		2000	2013	2014	2015	2016	2017	2018	2019	2020	2021	2022	2023
Handel en productie van vuurwapen	Vol.				2	1				3		1	
	Totaal				2	1				3		1	
Handel en productie van niet-vuurwapen	Vol.				1								
	Totaal				1								

FE Mensenhandel



FE Mensenhandel

		2000	2013	2014	2015	2016	2017	2018	2019	2020	2021	2022	2023
Mensenhandel - economische uitbuiting	Vol.								1		2	1	
	Totaal								1		2	1	
Mensenhandel - seksuele uitbuiting	Pog.		1										
	Vol.	2	1	1	1							1	8
	Totaal	2	2	1	1							1	8

FE Geweld in de publieke ruimte

		2000	2013	2014	2015	2016	2017	2018	2019	2020	2021	2022	2023
Fysiek geweld (openbaar vervoer)	Pog.	2	1						1				
	Vol.	4	10	8	5	2	6	13	9	8	7	7	8
	Totaal	6	11	8	5	2	6	13	10	8	7	7	8
Fysiek geweld (openbare weg)	Pog.	2		3	1	1	1		4		1	2	4
	Vol.	61	96	87	70	77	70	88	106	84	65	102	94
	Totaal	63	96	90	71	78	71	88	110	84	66	104	98
Fysiek geweld (andere openbare plaats)	Vol.	3	5	7	8	9	4	2	3	6	3	6	3
	Totaal	3	5	7	8	9	4	2	3	6	3	6	3
Fysiek geweld (publiek toegankelijke plaats)	Pog.	2			1				1			7	1
	Vol.	30	35	36	27	33	35	27	37	25	24	57	44
	Totaal	32	35	36	28	33	35	27	38	25	24	64	45
Seksueel geweld (openbaar vervoer)	Pog.								1		1		
	Vol.	1		2			1	1	1	1	5	2	
	Totaal	1		2			1	1	2	1	6	2	
Seksueel geweld (openbare weg)	Pog.	1	1			1	1		1		1		
	Vol.	5	5	5	7	5	4	8	9	5	2	1	7
	Totaal	6	6	5	7	6	5	8	10	5	3	1	7
Seksueel geweld (andere openbare plaats)	Vol.	2				2		1	1	4	1		
	Totaal	2				2		1	1	4	1		



FE Geweld in de publieke ruimte

		2000	2013	2014	2015	2016	2017	2018	2019	2020	2021	2022	2023
Seksueel geweld (publiek toegankelijke plaats)	Vol.	22	2	4	4	5	7	3	7	3	4	11	6
	Totaal	22	2	4	4	5	7	3	7	3	4	11	6
Psychisch geweld (openbaar vervoer)	Vol.	5	8	11	11	3	6	7	5	1	4	8	3
	Totaal	5	8	11	11	3	6	7	5	1	4	8	3
Psychisch geweld (openbare weg)	Pog.	1											
	Vol.	40	86	61	58	67	58	56	65	84	62	77	85
	Totaal	41	86	61	58	67	58	56	65	84	62	77	85
Psychisch geweld (andere openbare plaats)	Vol.	7	6	6	4	7	4	5	6	9	8	8	5
	Totaal	7	6	6	4	7	4	5	6	9	8	8	5
Psychisch geweld (publiek toegankelijke plaats)	Vol.	17	14	30	12	26	24	20	20	16	16	32	23
	Totaal	17	14	30	12	26	24	20	20	16	16	32	23
Diefstal gewapenderhand (openbaar vervoer)	Pog.				1								
	Vol.	5			2				1			1	
	Totaal	5			3				1			1	
Diefstal gewapenderhand (openbare weg)	Pog.	5			2			1					2
	Vol.	4	1	2	2	1	1		2			1	
	Totaal	9	1	2	4	1	1	1	2			1	2
Diefstal gewapenderhand (andere openbare plaats)	Vol.		2										1
	Totaal		2										1
Diefstal gewapenderhand (publiek toegank. plaats)	Pog.		1				1						
	Vol.	9	2	2	5	6	1	1		2		2	2
	Totaal	9	3	2	5	6	2	1		2		2	2
Diefstal geweld zonder wapen (openbaar vervoer)	Pog.	1			1		1						1
	Vol.	10	2	2		6				1		2	1
	Totaal	11	2	2	1	6	1			1		2	2



FE Geweld in de publieke ruimte

		2000	2013	2014	2015	2016	2017	2018	2019	2020	2021	2022	2023
Diefstal geweld zonder wapen (openbare weg)	Pog.	5	3	1	1	3	2	4	1	4		1	2
	Vol.	15	6	18	16	9	13	14	10	6	8	14	14
	Totaal	20	9	19	17	12	15	18	11	10	8	15	16
Diefstal geweld zonder wapen (and. openb. plaats)	Pog.	1											
	Vol.	3			1		1			1		1	2
	Totaal	4			1		1			1		1	2
Diefstal geweld zonder wapen (pub. toegank. pl.)	Pog.		2	2		1	1	1			1	1	
	Vol.	5	8	5	7	14	4	4	7	5	5	6	9
	Totaal	5	10	7	7	15	5	5	7	5	6	7	9

FE Andere

		2000	2013	2014	2015	2016	2017	2018	2019	2020	2021	2022	2023
Nepagenten	Pog.			1	4	3	1		1				
	Vol.	1	5	1	3	1	1	3	4	2	1	1	
	Totaal	1	5	2	7	4	2	3	5	2	1	1	
Terrorisme, extremisme en radicalisme	Vol.						1						
	Totaal						1						
Cyberbelaging	Vol.	22	41	59	50	58	52	54	63	69	58	107	72
	Totaal	22	41	59	50	58	52	54	63	69	58	107	72
Identiteitsfraude	Pog.			5	3	5	3	5	2		2	1	3
	Vol.	4	19	33	27	34	29	30	29	26	29	55	49
	Totaal	4	19	38	30	39	32	35	31	26	31	56	52

POLITIËLE CRIMINALITEITSSTATISTIEKEN

PLEEGPLAATS: GEMEENTE

Braine-l'Alleud

***Bijlage IV: Geregistreeerde feiten
Geen Misdrijf***



Braine-l'Alleud

Niet-crimineel feit

Ziekte / overlijden / vermist

	2000	2013	2014	2015	2016	2017	2018	2019	2020	2021	2022	2023
Zelfmoord	19	21	17	20	19	26	15	17	28	18	25	21
Ziek persoon	8	14	25	27	29	21	19	45	40	33	68	65
Verdacht overlijden	2		1	2	2		1	4	1	1	5	4
Natuurlijk overlijden	3	3	7	7	4	14	8	12	10	6	5	7
Vermist persoon (verdwijning)	16	16	10	11	8	11	15	18	21	12	26	24
Ongeval (exclusief verkeer)	2	10	9	19	15	11	19	21	10	9	11	9
Niet-geïdentificeerd lijk								1	1			
Andere	1											
Totaal	51	64	69	86	77	83	77	118	111	79	140	130

Oproepen

	2000	2013	2014	2015	2016	2017	2018	2019	2020	2021	2022	2023
Alarm	2	6	5		1	1						
Oproepen				1			1		3	6	4	
Totaal	2	6	5	1	1	1	1		3	6	4	

Sociale problemen

	2000	2013	2014	2015	2016	2017	2018	2019	2020	2021	2022	2023
Familiale moeilijkheden	94	63	91	124	129	114	161	181	204	175	272	182
Twist, onenigheid (geen slagen)	14	23	17	16	21	19	49	60	27	27	52	40
Burgerlijke zaak	7	8	12	4	3	5	12	9	11	16	14	23
Jeugdbescherming	49	19	26	12	9	19	21	30	20	35	68	26
Niet nader bepaald					1		1					
Andere	6	13	23	22	18	11	22	18	13	20	21	16
Totaal	170	126	169	178	181	168	266	298	275	273	427	287



Rampen

	2000	2013	2014	2015	2016	2017	2018	2019	2020	2021	2022	2023
Gaslek			1									1
Stormschade		1		1		1			1		1	
Waterschade						1		1				1
Totaal		1	1	1		2		1	1		1	2

Openbare orde

	2000	2013	2014	2015	2016	2017	2018	2019	2020	2021	2022	2023
Verstoring	1	4	1	4	7	1	2	1	2	2	3	
Andere	2		1				2					
Totaal	3	4	2	4	7	1	4	1	2	2	3	

Verdachte handelingen

	2000	2013	2014	2015	2016	2017	2018	2019	2020	2021	2022	2023
	28	38	41	34	36	33	28	34	28	27	27	15
Totaal	28	38	41	34	36	33	28	34	28	27	27	15

Gevonden voorwerpen

	2000	2013	2014	2015	2016	2017	2018	2019	2020	2021	2022	2023
	2	2	2	2	2			1	2	1	21	61
Totaal	2	2	2	2	2			1	2	1	21	61

Verloren voorwerpen

	2000	2013	2014	2015	2016	2017	2018	2019	2020	2021	2022	2023
	612	1.168	996	847	957	907	1.058	952	746	789	903	871
Totaal	612	1.168	996	847	957	907	1.058	952	746	789	903	871



Andere niet misdrijven

	2000	2013	2014	2015	2016	2017	2018	2019	2020	2021	2022	2023
Bevel tot gevangenneming			4		1	3	1	1	1		2	
Niet-naleving van voorwaarden		1	2	3	7	7	7	26	3	2	2	2
Proces-verbaal van inlichtingen	14	45	35	38	38	20	17	14	9	16	16	15
Kennisgeving		53	83	42	80	54	77	73	48	47	56	60
Onopzettelijke beschadiging kabels (niet telecom)			2						1			
Gedrag in relatie tot geweldadige radicalisering						1						
Vraag seining elektronisch toezicht										2	9	11
Toezichtstaak wapens					13	1	1		3	10	21	19
Niet nader bepaald					1	1					1	
Andere niet misdrijven	4											
Totaal	18	99	126	83	140	87	103	114	65	77	107	107