

# ***POLITIËLE CRIMINALITEITSSTATISTIEKEN***

---

*PLEEGPLAATS: GEMEENTE*

**Turnhout**

**2000 - 2023**

*Federale Politie - DGR/DRIIBIPOL*

# ***POLITIËLE CRIMINALITEITSSTATISTIEKEN***

---

***PLEEGPLAATS: GEMEENTE***

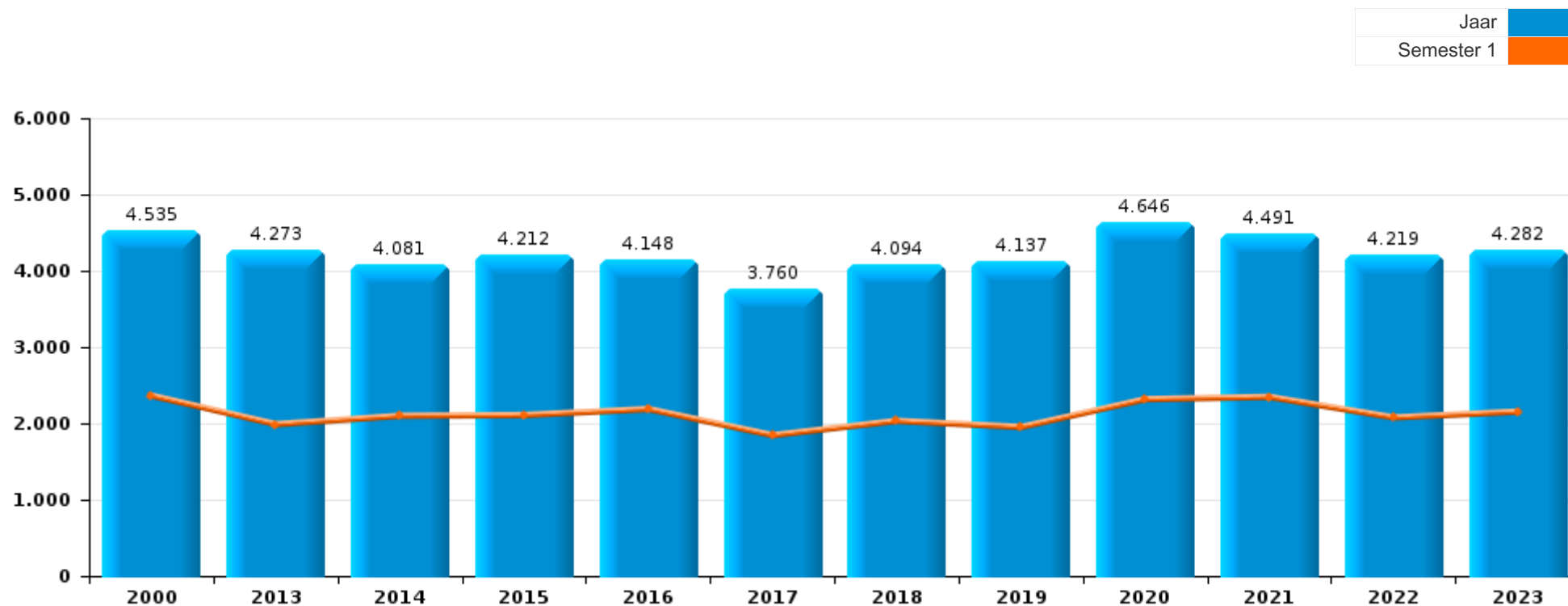
**Turnhout**

***DEEL I : GERECHTELIJKE INBREUKEN***



Turnhout

	2000	2013	2014	2015	2016	2017	2018	2019	2020	2021	2022	2023
<b>Totaal aantal misdrijven</b>	4.535	4.273	4.081	4.212	4.148	3.760	4.094	4.137	4.646	4.491	4.219	4.282





## Turnhout

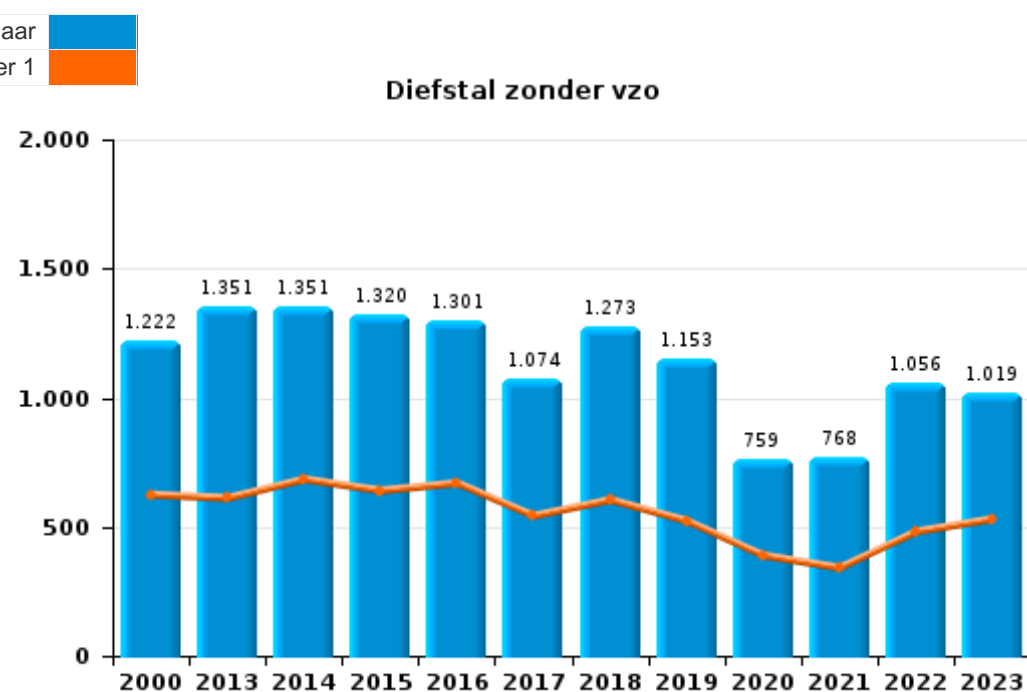
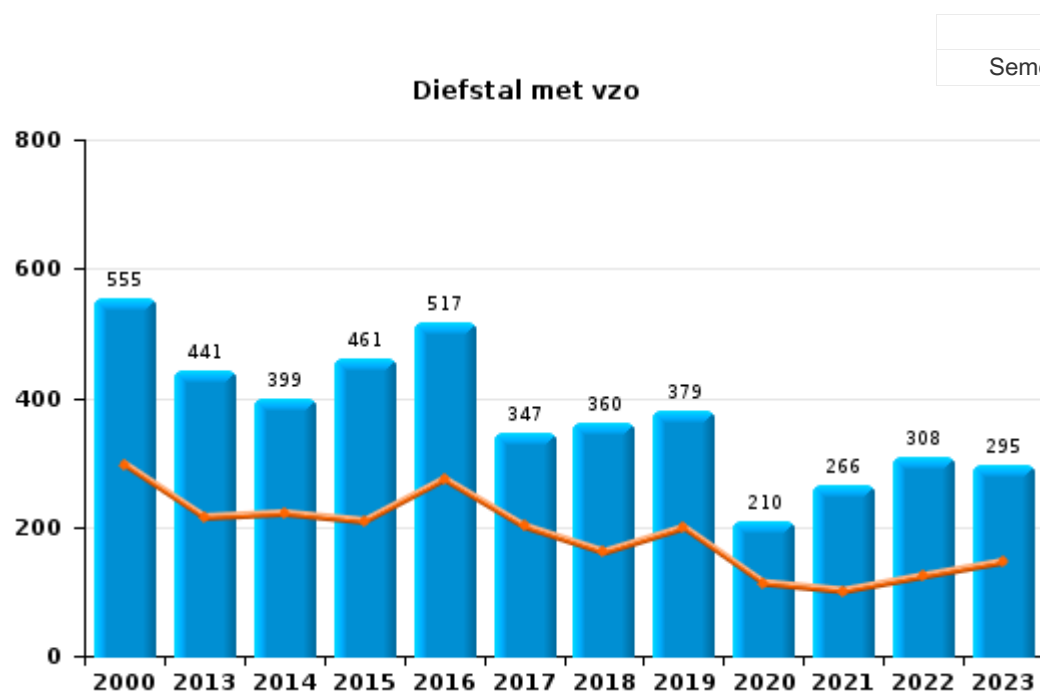
	2000	2013	2014	2015	2016	2017	2018	2019	2020	2021	2022	2023
Diefstal en afpersing	1.799	1.804	1.762	1.796	1.840	1.431	1.660	1.552	993	1.053	1.392	1.347
Beschadigen van eigendom	502	462	388	439	378	430	399	332	303	363	418	476
Drugs	411	252	231	349	317	246	276	358	353	763	357	311
Misdr. tegen de lichamelijke integriteit	290	354	349	345	383	338	331	339	319	381	419	376
Bedrog	141	235	229	208	181	188	211	224	276	252	253	266
Misdr. tegen andere morele waarden en gevoelens	99	182	185	188	167	189	207	225	235	250	221	244
Misdr. tegen de openbare veiligheid	179	195	163	175	169	198	199	212	194	195	205	219
Informatiecriminaliteit		31	40	36	36	43	107	174	317	279	288	268
Vreemdelingenwetgeving	112	194	149	118	114	132	144	163	99	118	99	105
Volksgezondheid	6	4	12	8	1	6	9	12	1.003	260	15	8
Jeugdbescherming	12	74	92	101	107	79	87	87	82	99	78	112
Milieu	119	72	67	72	50	98	81	52	73	53	79	193
Misdr. tegen de openbare trouw	114	82	84	80	92	65	79	94	87	74	59	72
Zedenmisdriven	65	55	75	71	86	69	70	84	83	97	94	74
Wapens en springstoffen	54	61	57	56	64	55	65	57	57	61	66	43
Misdr. tegen gezag van de overheid	54	46	36	37	60	49	55	55	65	61	36	53
Misdr. tegen de familie	169	48	41	33	31	33	38	20	28	40	31	24
Bescherming personen	70	13	18	12	18	14	19	16	16	16	31	15
Dronkenschap en alcohol	115	13	6	20	8	8	9	13	13	1	4	6
Sociaal strafwetboek	2	16	19	12	8	23	15	21	21	14	11	10
Andere bijzondere wetten	39	2	4	4	2	22	4	3	4	12	35	22
Bescherming van de openbare inkomsten	23	14	14	4	5	12	10	1	3	6	3	10
Bevolkingsregister	6	24	10	10	10	10	2		1	1		1
Arbeid	16	6	12	7	3	9	1	10	5	4	1	
Misdr. tegen de persoonlijke vrijheid	6	9	4	9	8	1	6	4	3	7	9	5
Identiteitskaart	24	14	7	2	7	1	1	3	1	2	2	1
Overtreding Strafwetboek	59			1						1		1
Handelspraktijken	39		1		2	2	1		2		2	
Economische wetgeving	4	2	1	3		1	1	12	3		1	3
Hormonen en doping	1		3	6		2	1	4	3	3	6	1
Voetbalwet		1	3					5	1	14		1
Mensenhandel		3	6		1	1	1	1		4		6
Misdr. tegen het juridisch statuut van het kind	3	2	8	4		1		1	1	2	1	
Huisjesmelkerij							1	3	1	3		7
Onwettige uitoefening van het openbaar gezag	2			1			1	1		2	3	2
Misdr. tegen de veiligheid van de staat		1		3		3	3					
Private veiligheid		2	5									
Andere inbreuken Strafwetboek				2		1			1			
<b>Subtotaal</b>	<b>4.535</b>	<b>4.273</b>	<b>4.081</b>	<b>4.212</b>	<b>4.148</b>	<b>3.760</b>	<b>4.094</b>	<b>4.137</b>	<b>4.646</b>	<b>4.491</b>	<b>4.219</b>	<b>4.282</b>
<b>Overtreding lokaal politiereglement</b>		378	384	516	416	418	374	388	425	357	395	339
<b>Subtotaal</b>		<b>378</b>	<b>384</b>	<b>516</b>	<b>416</b>	<b>418</b>	<b>374</b>	<b>388</b>	<b>425</b>	<b>357</b>	<b>395</b>	<b>339</b>
<b>Totaal</b>	<b>4.535</b>	<b>4.651</b>	<b>4.465</b>	<b>4.728</b>	<b>4.564</b>	<b>4.178</b>	<b>4.468</b>	<b>4.525</b>	<b>5.071</b>	<b>4.848</b>	<b>4.614</b>	<b>4.621</b>



### I.1. Inbreukcategorie : Diefstal en afpersing (top 5 inbreuken op nationaal niveau 2023)

#### Turnhout

	2000	2013	2014	2015	2016	2017	2018	2019	2020	2021	2022	2023
Diefstal zonder vzo	1.222	1.351	1.351	1.320	1.301	1.074	1.273	1.153	759	768	1.056	1.019
Diefstal met vzo	555	441	399	461	517	347	360	379	210	266	308	295
Afpersing	4	9	10	13	19	9	26	20	24	18	25	31
Diefstal niet nader bepaald	18	3	2	2	3	1	1			1	3	2
<b>Totaal</b>	<b>1.799</b>	<b>1.804</b>	<b>1.762</b>	<b>1.796</b>	<b>1.840</b>	<b>1.431</b>	<b>1.660</b>	<b>1.552</b>	<b>993</b>	<b>1.053</b>	<b>1.392</b>	<b>1.347</b>





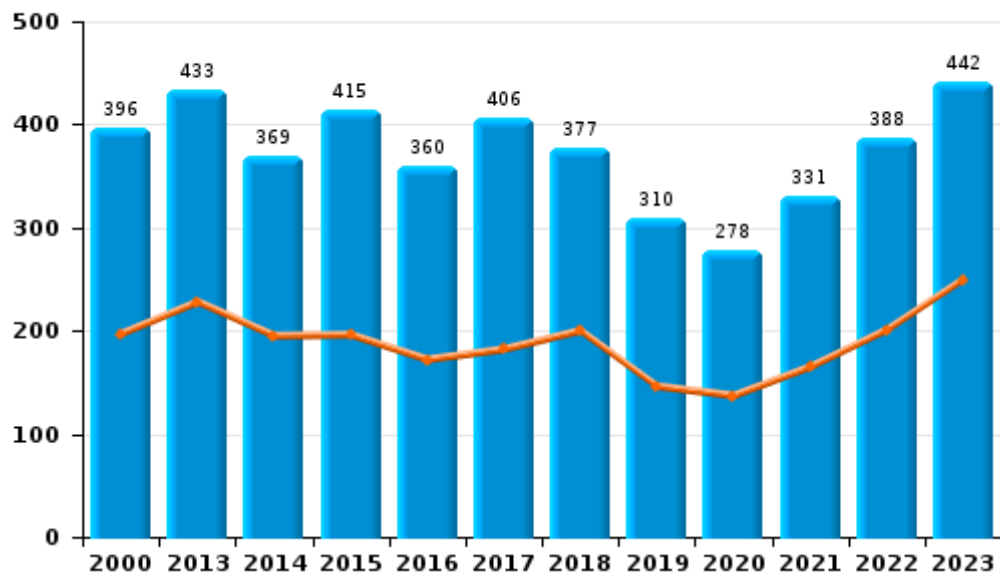
## I.2. Inbreukcategorie : Beschadigen van eigendom (top 5 inbreuken op nationaal niveau 2023)

## Turnhout

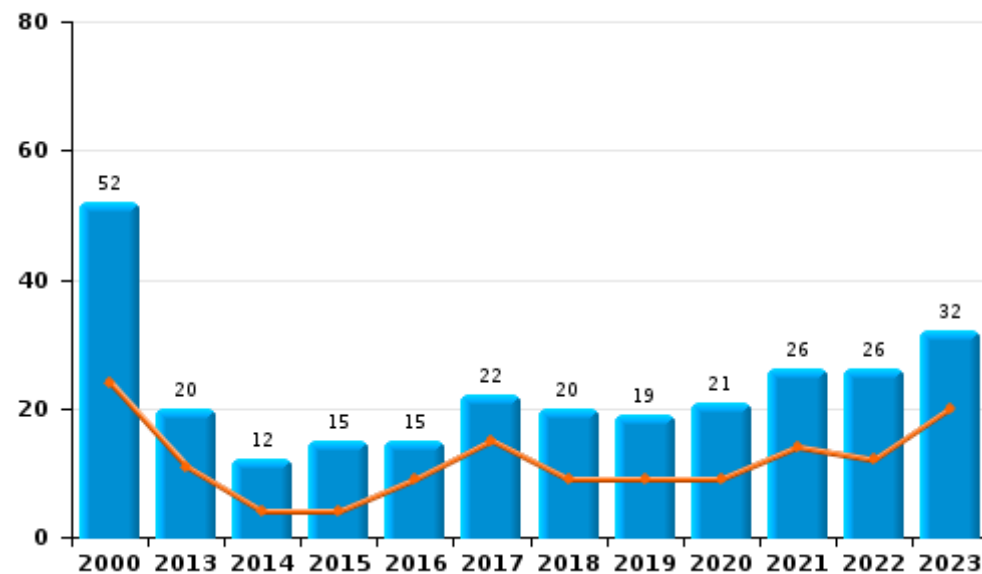
	2000	2013	2014	2015	2016	2017	2018	2019	2020	2021	2022	2023
Vandalisme	396	433	369	415	360	406	377	310	278	331	388	442
Opzettelijke brandstichting	20	13	5	7	12	12	15	7	10	16	14	24
Onopzettelijke brandstichting	32	7	7	8	3	10	5	12	11	10	12	8
Vernieling, onbruikbaarmaking, beschadiging	53	7	5	8	3	2	1	3	4	5	4	2
Opzettelijke vernieling door ontploffing	1	2	2	1			1			1		
<b>Totaal</b>	<b>502</b>	<b>462</b>	<b>388</b>	<b>439</b>	<b>378</b>	<b>430</b>	<b>399</b>	<b>332</b>	<b>303</b>	<b>363</b>	<b>418</b>	<b>476</b>

Jaar	
Semester 1	

Vandalisme



Brandstichting

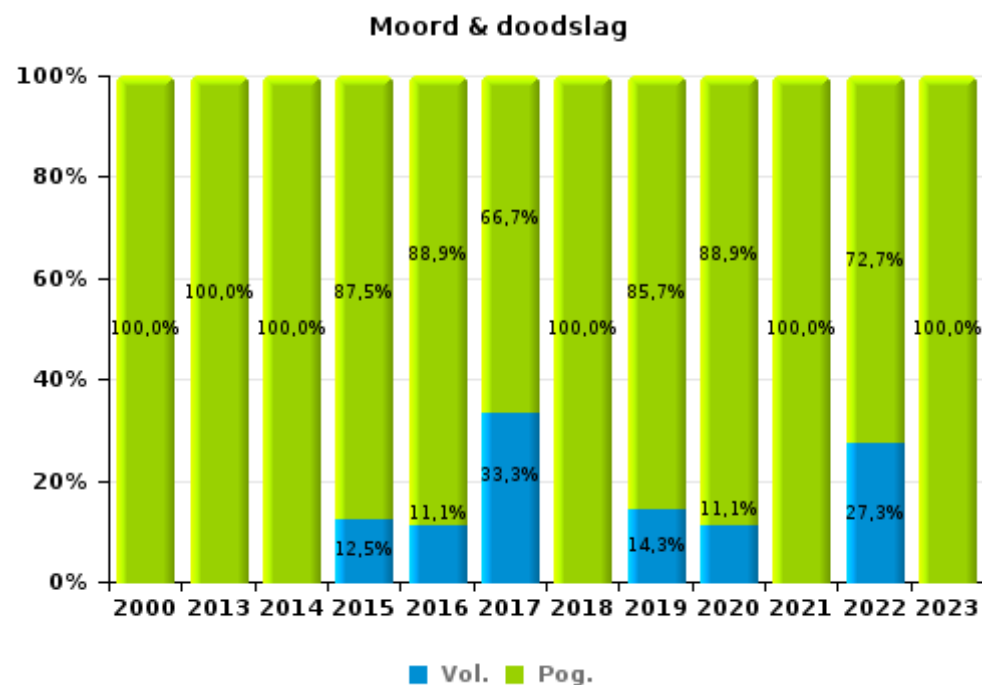
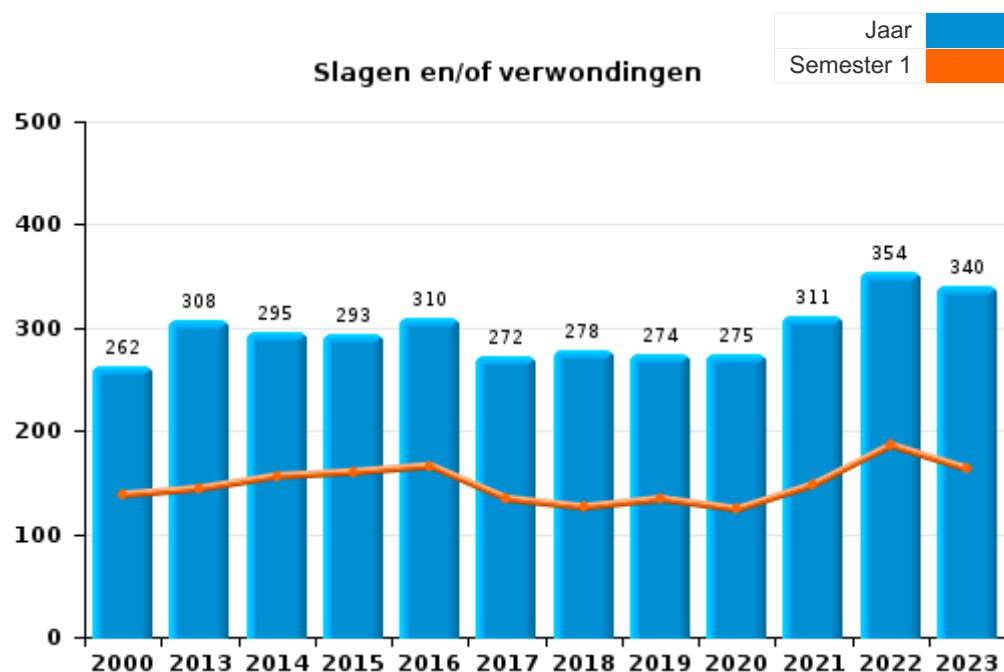




### I.3. Inbreukcategorie : Misdrijven tegen de lichamelijke integriteit (top 5 inbreuken op nationaal niveau 2023)

#### Turnhout

	2000	2013	2014	2015	2016	2017	2018	2019	2020	2021	2022	2023
<b>Slagen en/of verwondingen</b>	262	308	295	293	310	272	278	274	275	311	354	340
<b>Andere</b>	27	40	52	44	64	60	46	58	35	59	54	30
<b>Moord &amp; doodslag</b>	1	6	2	8	9	6	7	7	9	11	11	6
<b>Totaal</b>	<b>290</b>	<b>354</b>	<b>349</b>	<b>345</b>	<b>383</b>	<b>338</b>	<b>331</b>	<b>339</b>	<b>319</b>	<b>381</b>	<b>419</b>	<b>376</b>





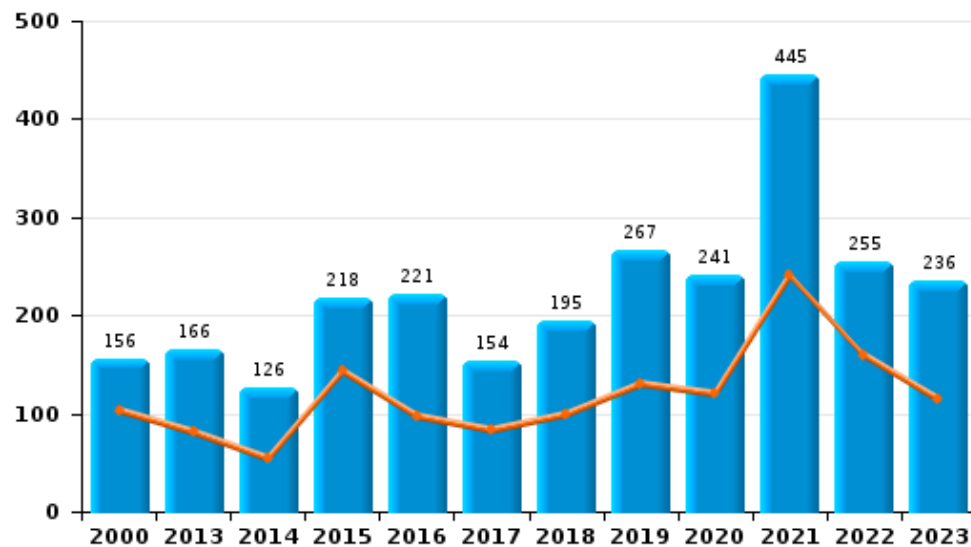
## I.4. Inbreukcategorie : Drugs (top 5 inbreuken op nationaal niveau 2023)

## Turnhout

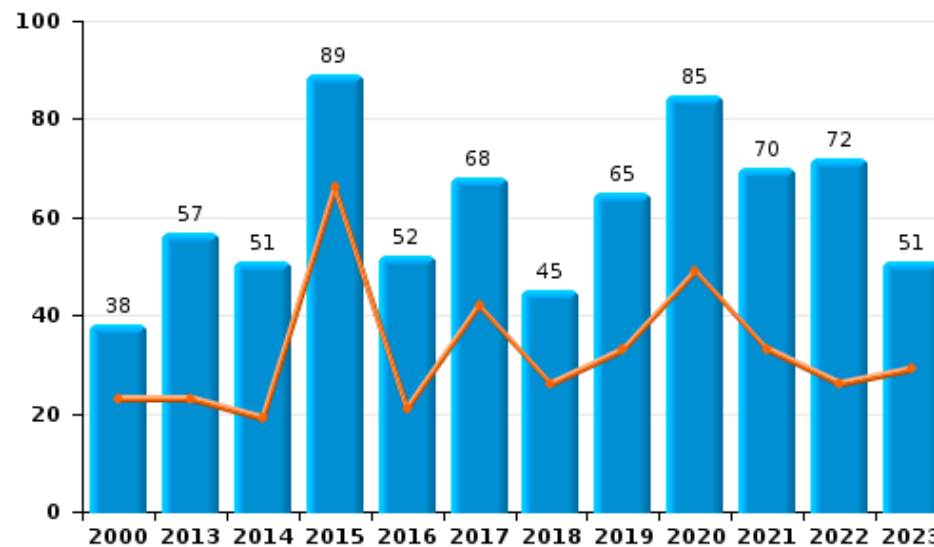
	2000	2013	2014	2015	2016	2017	2018	2019	2020	2021	2022	2023
<b>Bezit</b>	156	166	126	218	221	154	195	267	241	445	255	236
<b>Handel</b>	38	57	51	89	52	68	45	65	85	70	72	51
<b>In- en uitvoer</b>	64	5	15	4	8	13	5	6	4	230	17	17
<b>Gebruik</b>	142	5	6	22	15	4	6	1	2	1	4	2
<b>Fabricatie</b>	3	13	23	13	14	5	11	10	14	12	5	5
<b>Andere</b>	8	6	10	3	7	2	14	9	7	5	4	
<b>Totaal</b>	<b>411</b>	<b>252</b>	<b>231</b>	<b>349</b>	<b>317</b>	<b>246</b>	<b>276</b>	<b>358</b>	<b>353</b>	<b>763</b>	<b>357</b>	<b>311</b>

Jaar	
Semester 1	

Bezit



Handel







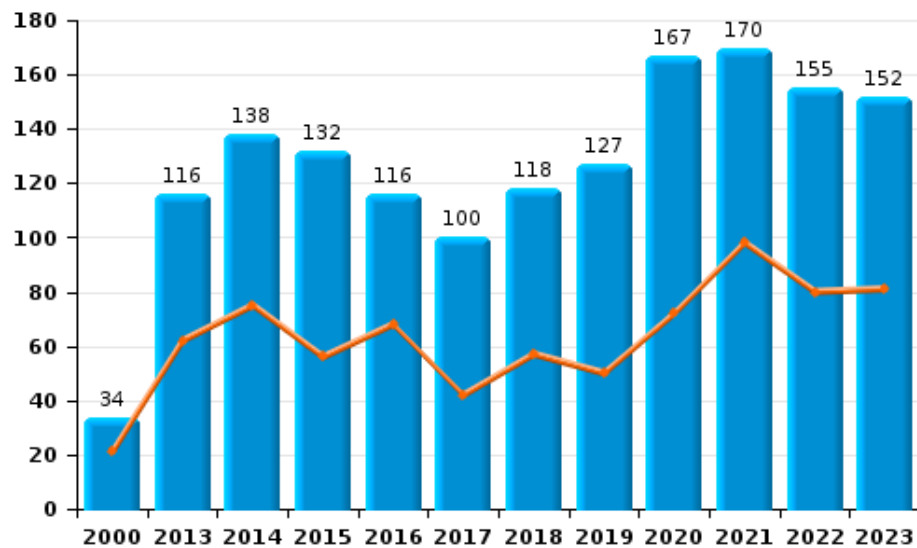
### I.5. Inbreukcategorie : Bedrog (top 5 inbreuken op nationaal niveau 2023)

#### Turnhout

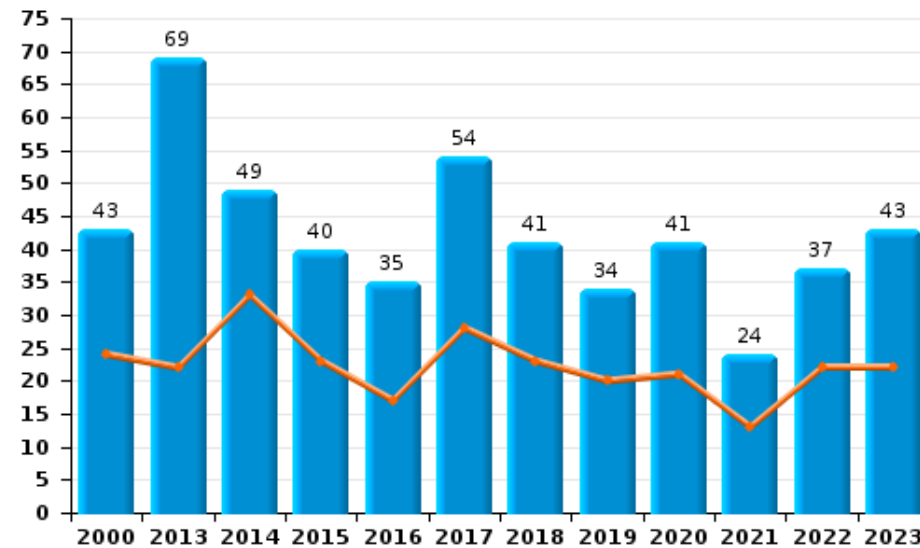
	2000	2013	2014	2015	2016	2017	2018	2019	2020	2021	2022	2023
Oplichting	34	116	138	132	116	100	118	127	167	170	155	152
Misbruik van vertrouwen en verwante misdr.	43	69	49	40	35	54	41	34	41	24	37	43
Verduistering en bedrieglijke vernietiging	14	13	16	15	14	16	13	17	18	12	20	20
Bedrog: Andere	14	10	7	3	6	1	8	21	35	37	21	23
Flessentrekkerij	17	10	9	10	5	5	7	12	5	6	13	7
Heling	19	13	5	6	3	8	18	9	5	3	2	6
Misdr. ivm insolventie		4	5	2	2	4	6	4	5		5	15
<b>Totaal</b>	<b>141</b>	<b>235</b>	<b>229</b>	<b>208</b>	<b>181</b>	<b>188</b>	<b>211</b>	<b>224</b>	<b>276</b>	<b>252</b>	<b>253</b>	<b>266</b>

Jaar  
Semester 1

#### Oplichting



#### Misbruik van vertrouwen en verwante misdr.



# ***POLITIËLE CRIMINALITEITSSTATISTIEKEN***

---

***PLEEGPLAATS: GEMEENTE***

**Turnhout**

***DEEL II : CRIMINELE FIGUREN / FENOMENEN***



## Turnhout

### CF Diefstal vervoermiddel

	2000	2013	2014	2015	2016	2017	2018	2019	2020	2021	2022	2023
Autodiefstal	66	29	16	11	11	12	8	16	5	9	11	7
Motodiefstal	1	4	3	6	4	3	5	4		1	4	2
Carjacking	1		1	1			1					
Homejacking	1		1									
Garagediefstal		3		1			1					
Bromfietsdiefstal	104	26	22	31	24	12	40	26	12	13	18	23
Fietsdiefstal	225	432	453	454	430	366	515	359	232	246	299	332

### CF Inbraak

	2000	2013	2014	2015	2016	2017	2018	2019	2020	2021	2022	2023
Woninginbraak	133	129	133	129	224	131	110	119	50	64	107	102
Inbraak in bedrijf of handelszaak	87	70	77	74	59	70	55	61	21	50	33	31
Inbraak in openbare of overheidsinstelling	18	37	28	44	25	15	12	20	11	21	15	12
Ramkraak	2	2	4	1								
Inbraak in gebouw (totaal)	236	236	238	247	308	215	177	199	82	135	154	143



### CF Diefstal andere

	2000	2013	2014	2015	2016	2017	2018	2019	2020	2021	2022	2023
Diefstal gewapenderhand	27	10	14	12	9	9	12	17	13	5	5	3
Diefstal met geweld zonder wapen	49	51	48	42	60	40	59	58	55	36	45	64
Diefstal uit of aan voertuig	225	137	77	125	121	66	81	64	63	43	60	61
Diefstal van wapens en explosieven	2	5	3	7	2	6	5	4	1	3	3	3
Steaming			1			1	2		1			
Handtasroof	9	4	6	1	1				2			1
Grijpdiefstal	65	13	15	15	11	15	27	31	16	14	11	7
Zakkenrollerij	190	108	149	110	71	46	38	32	18	13	13	18
Winkeldiefstal	155	196	193	170	238	206	215	247	168	169	276	200
Diefstal met list	12	10	5	4	4	5	6	9	2	1	5	4
Metaaldiefstal	4	9	7	4	4	6	4	9	3	7	3	6
Werfdiefstal	15	9	5	10	7	14	13	11	7	2	4	6
Home-invasie		1									1	
Dierendiefstal	4	1		3		3	4	3	1	3		3
Ladingdiefstal			2	1		3	1	2	1	1	2	

### ICT-criminaliteit

	2000	2013	2014	2015	2016	2017	2018	2019	2020	2021	2022	2023
Betaalkaartfraude		4	12	6	5	6	6	13	17	25	25	45
Phishing		2						4	115	25	30	49
Ransomware									2			
Shouldersurfing			1			1	1		1			
Skimming		1		1		1		1			3	6

### CF Andere

	2000	2013	2014	2015	2016	2017	2018	2019	2020	2021	2022	2023
Geweld tegen beroepen van algemeen belang	9	10	13	13	14	12	18	20	13	12	14	27
Groepsverkrachting	1	2		1					2	1	4	
Graffiti	1	53	12	37	11	13	10	9	6	5	20	31
Beschadiging van auto	83	196	168	178	139	205	166	124	139	126	146	161
Steekpartij		1	4	5	3	1	1	6	4	3	4	3



### FE Intrafamiliaal geweld (IFG)

	2000	2013	2014	2015	2016	2017	2018	2019	2020	2021	2022	2023
IFG: fysiek, binnen het koppel	36	82	74	72	69	62	74	78	106	81	91	82
IFG: fysiek, tegen afstammelingen	1	6	4	6	16	6	13	9	11	13	12	15
IFG: fysiek, tegen andere leden	28	15	11	7	8	10	11	9	12	14	15	10
IFG: seksueel, binnen het koppel						2				2		
IFG: seksueel, tegen afstammelingen	1	2	2	1	3		1	1	3	1		1
IFG: psychisch, binnen het koppel	148	50	46	36	29	37	33	24	34	52	37	33
IFG: psychisch, tegen afstammelingen				1		2		1	1	2		
IFG: psychisch, tegen andere leden		2	1	2				1	3		1	4
IFG: economisch, binnen het koppel	1		2	1			1	4		2	3	4
IFG: economisch, tegen afstammelingen	9			1		1				1		
IFG: economisch, tegen andere leden	26	1	3	2	2	3	7	2	5	1	4	2

### FE Hormonen en doping

	2000	2013	2014	2015	2016	2017	2018	2019	2020	2021	2022	2023
Humane doping	2	1	4	7		3	2	4	4	9	9	1
Illegale vetmesting	1			2	2	1	2		1			

### FE Drugs

	2000	2013	2014	2015	2016	2017	2018	2019	2020	2021	2022	2023
Verkoop van cocaïne		9	3	7	7	9	4	6	7	15	10	14
Import-export van cocaïne			1							2	1	
Productie van synthetische drugs		4	11	3	2		4	1	5	3	1	
Import-export van synthetische drugs		1	11	2	2	6	1	1		8		1
Verkoop van synthetische drugs		17	23	26	26	22	22	24	25	11	12	14
Productie van cannabis (teelt)		4	1	4	3	3	2	4	6	7	2	
Verkoop van cannabis in grote hoeveelheid			2	4								
Verkoop-handel van heroïne	1			2		1	1	1		1		1



### FE Wapenzwandel

	2000	2013	2014	2015	2016	2017	2018	2019	2020	2021	2022	2023
Handel en productie van vuurwapen		1			1			1		1		1
Handel en productie van niet-vuurwapen	1		1								1	

### FE Mensenhandel

	2000	2013	2014	2015	2016	2017	2018	2019	2020	2021	2022	2023
Mensenhandel - economische uitbuiting		2	3		1		1			4		5
Mensenhandel - seksuele uitbuiting	3	2	6	1		1		2	2		2	4

### FE Geweld in de publieke ruimte

	2000	2013	2014	2015	2016	2017	2018	2019	2020	2021	2022	2023
Fysiek geweld (openbaar vervoer)	6	5	6	5	6	1	7	6	5	6	14	15
Fysiek geweld (openbare weg)	108	102	109	122	115	113	96	98	84	134	137	121
Fysiek geweld (andere openbare plaats)	5	5	7	9	7	5	8	9	9	18	9	7
Fysiek geweld (publiek toegankelijke plaats)	59	58	67	62	71	60	54	73	35	41	61	66
Seksueel geweld (openbaar vervoer)		2	1		4	2	2	4	3	2	1	1
Seksueel geweld (openbare weg)	19	9	18	6	10	8	13	9	12	14	12	11
Seksueel geweld (andere openbare plaats)	4	1	2		3	2	6	3	5	4	4	1
Seksueel geweld (publiek toegankelijke plaats)	4	6	8	13	12	8	7	12	4	7	9	10
Psychisch geweld (openbaar vervoer)	2	4	1	1	2	4	4	6	4	4	3	5
Psychisch geweld (openbare weg)	83	61	57	47	70	77	78	77	86	86	69	83
Psychisch geweld (andere openbare plaats)	13	11	9	10	15	5	8	6	9	13	13	7
Psychisch geweld (publiek toegankelijke plaats)	65	43	45	51	38	34	44	53	32	30	54	39
Diefstal gewapenderhand (openbaar vervoer)				1						1		
Diefstal gewapenderhand (openbare weg)	14	3	4	2	2		2	6	7	1	3	1
Diefstal gewapenderhand (andere openbare plaats)		1					1	1		1		
Diefstal gewapenderhand (publiek toegank. plaats)	8	4	8	5	5	8	6	9	5	1	1	
Diefstal geweld zonder wapen (openbaar vervoer)	2				1		1	2		2		2
Diefstal geweld zonder wapen (openbare weg)	15	23	16	14	26	19	24	17	17	13	17	15
Diefstal geweld zonder wapen (and. openb. plaats)	1	1	4		2		3	1	3		1	1
Diefstal geweld zonder wapen (pub. toegank. pl.)	18	15	13	11	13	12	13	18	12	6	11	19


FE Andere

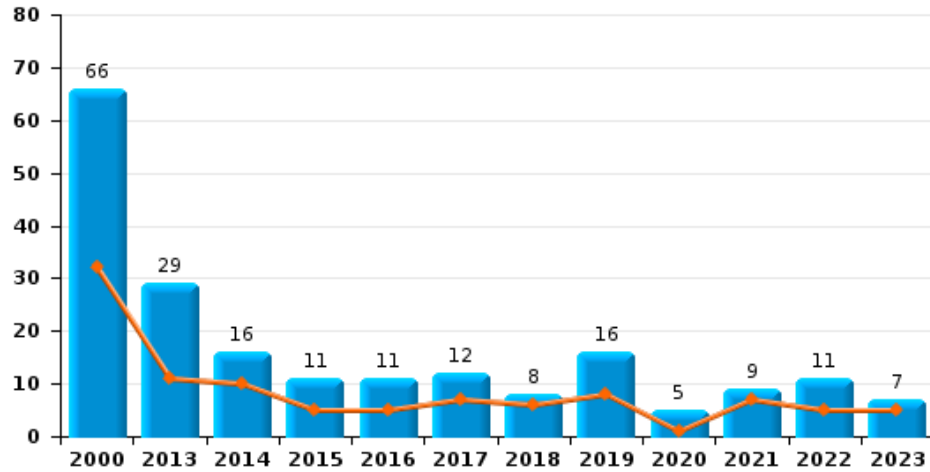
	2000	2013	2014	2015	2016	2017	2018	2019	2020	2021	2022	2023
Nepagenten										1		
Terrorisme, extremisme en radicalisme		1		2	4	4	3	1		7		1
Cyberbelaging	5	21	19	5	1	5	4	1	3	7	13	13
Identiteitsfraude	24	26	18	22	33	35	26	33	35	29	16	34



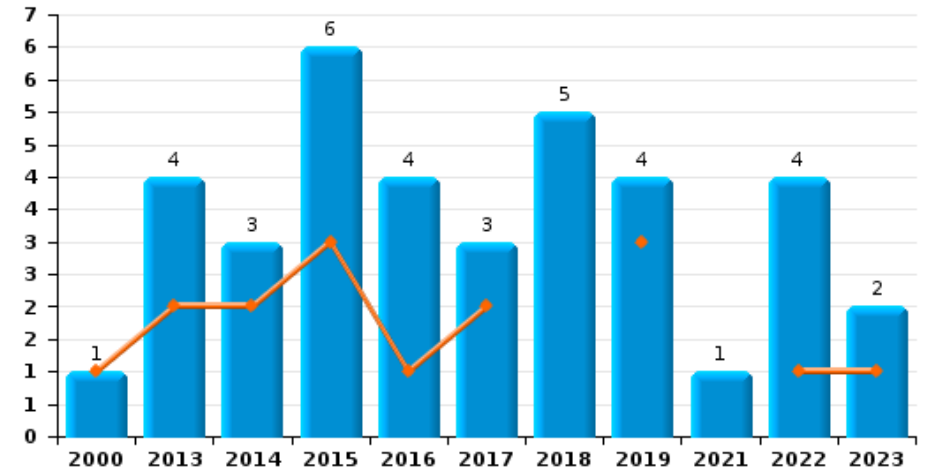
Turnhout

Jaar	■
Semester 1	■

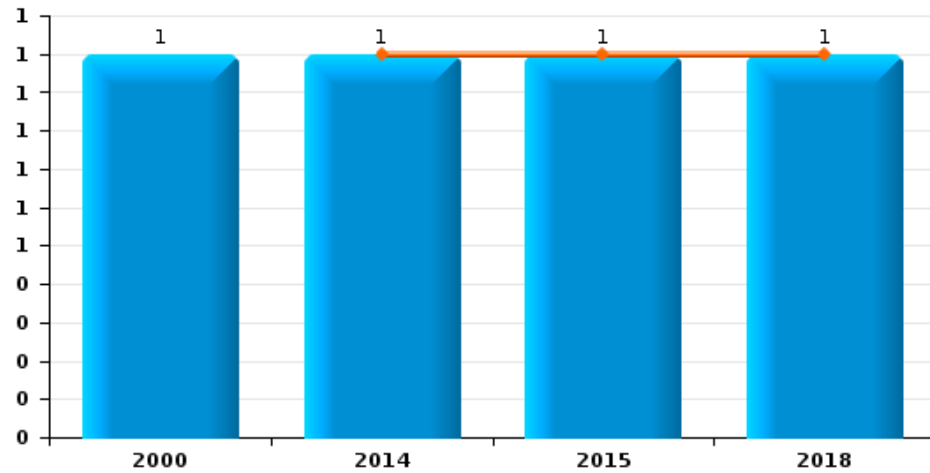
Autodiefstal



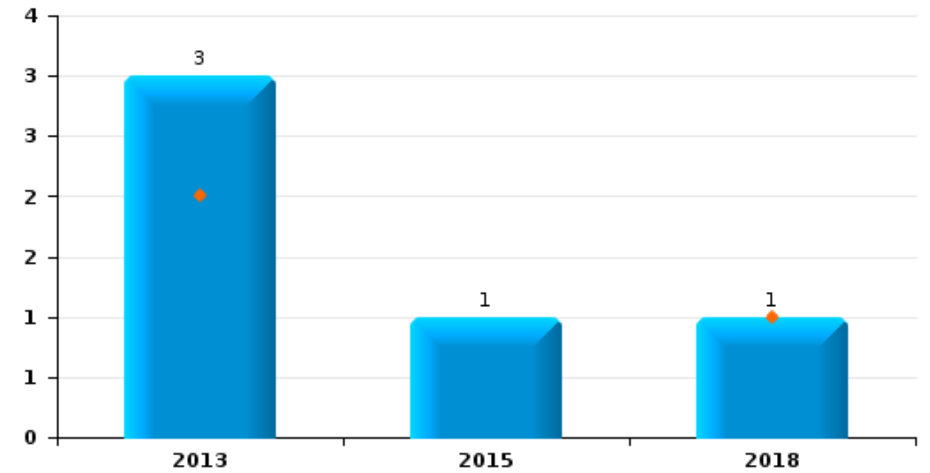
Motodiefstal



Carjacking



Garagediefstal



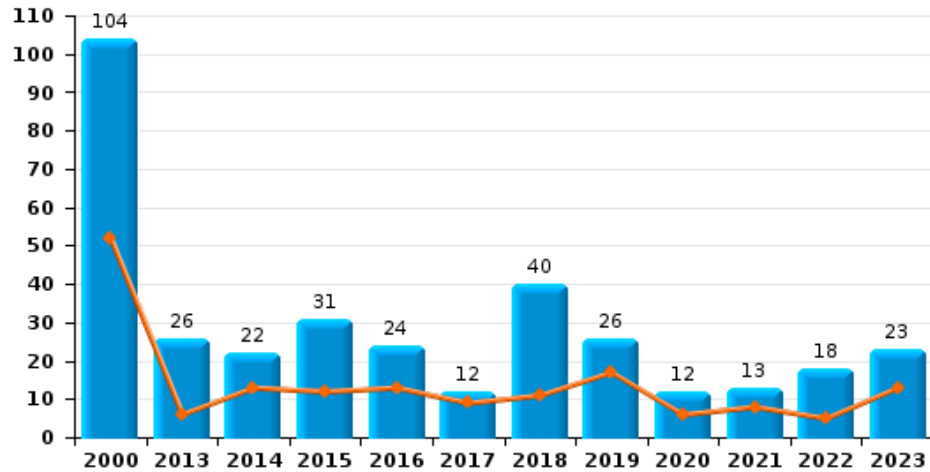




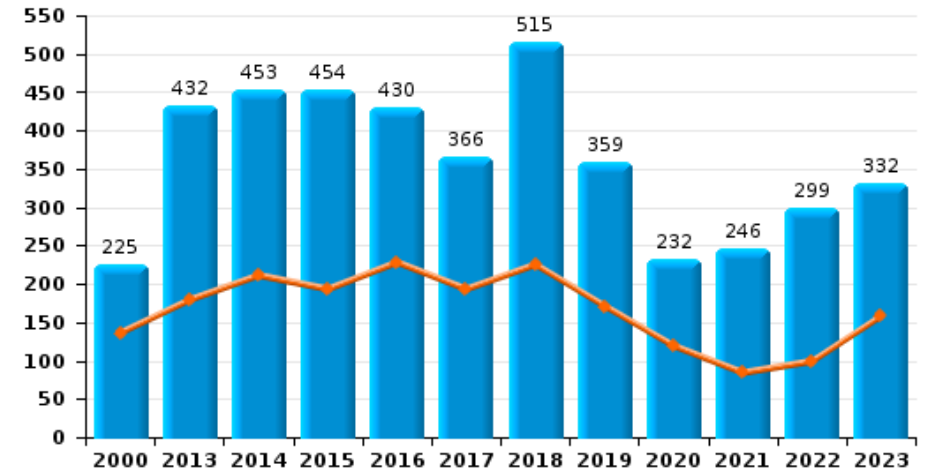
## Turnhout

Jaar	<span style="color: blue;">■</span>
Semester 1	<span style="color: orange;">■</span>

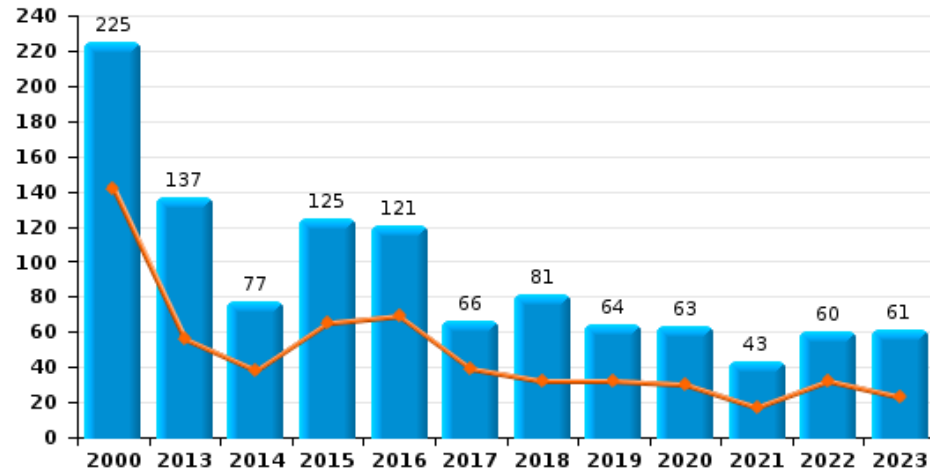
### Bromfietsdiefstal



### Fietsdiefstal

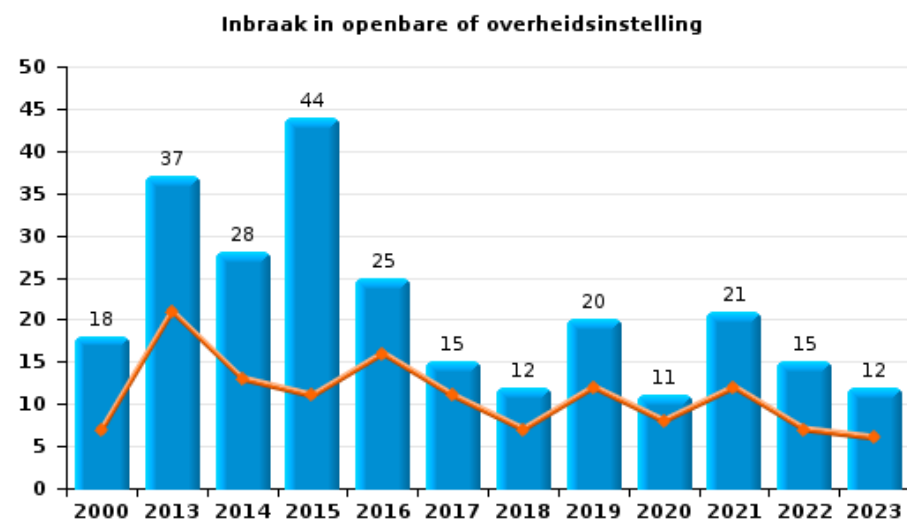
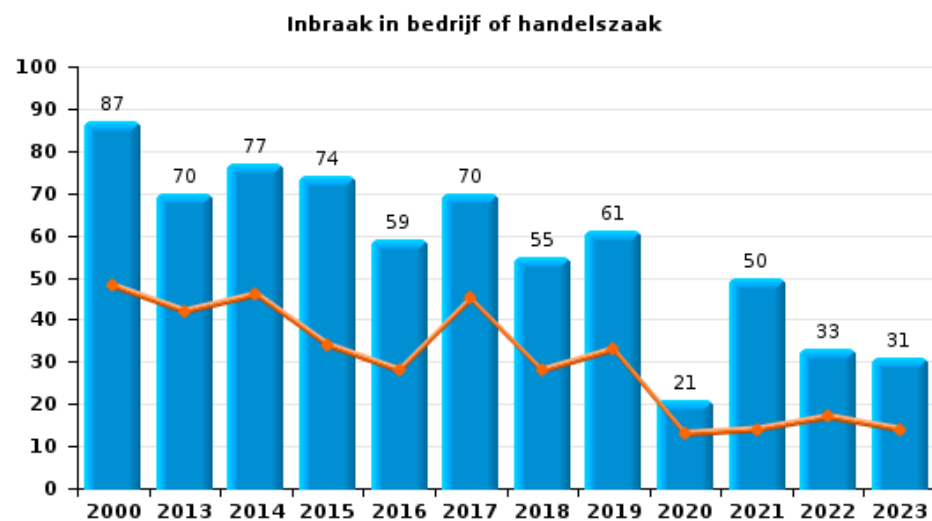
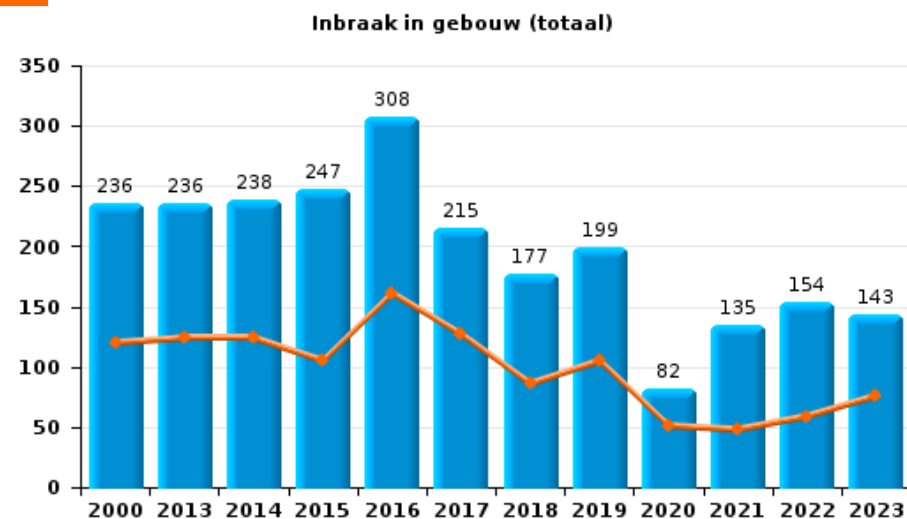
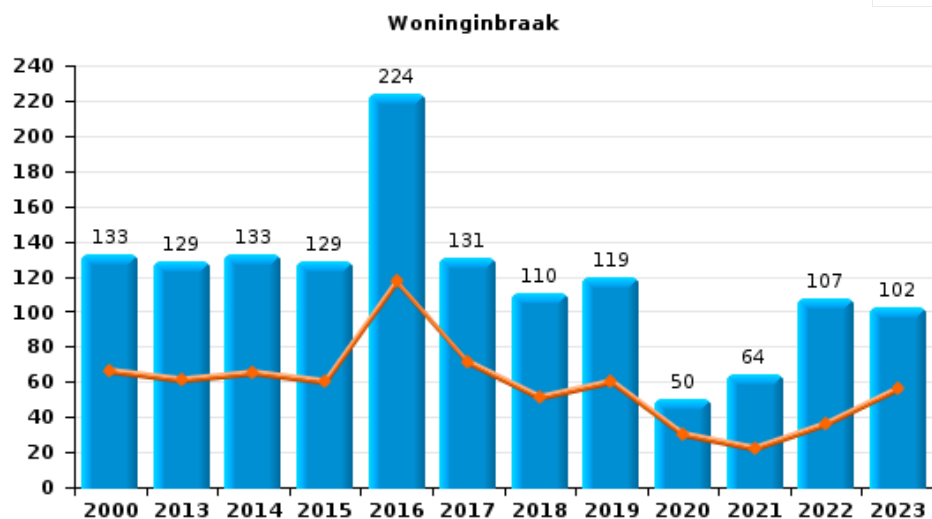
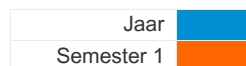


### Diefstal uit of aan voertuig







## Turnhout

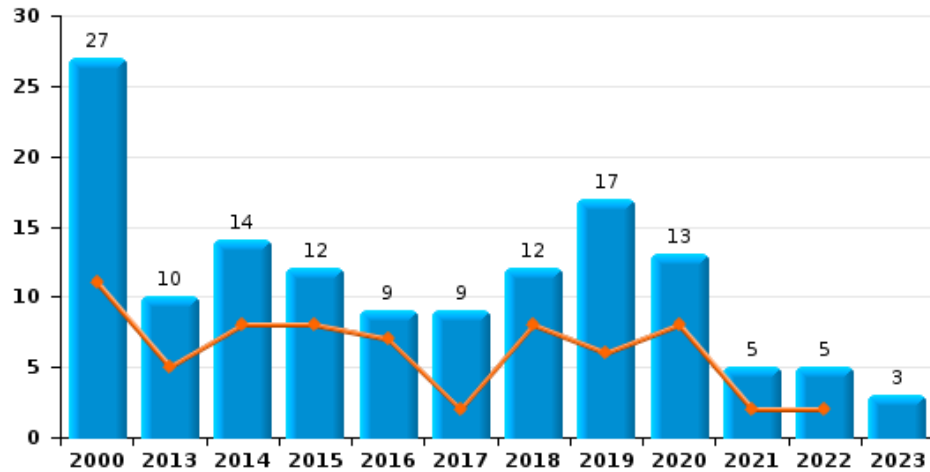




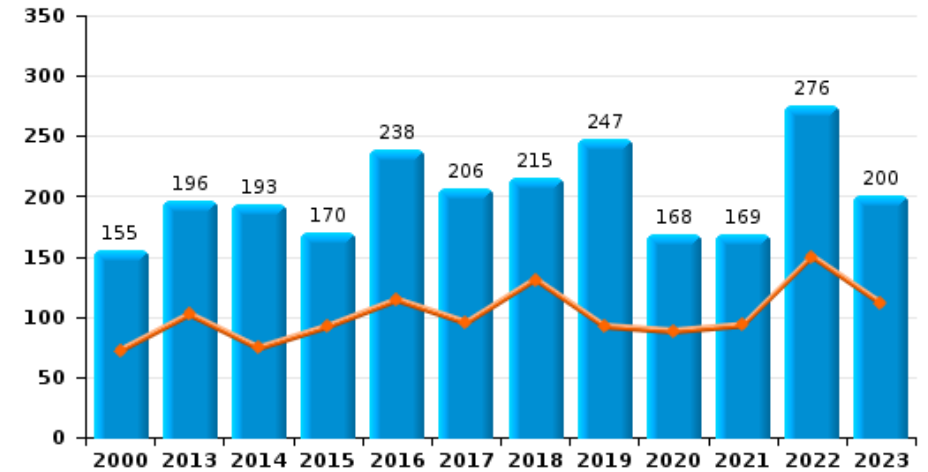
## Turnhout

Jaar   
Semester 1 

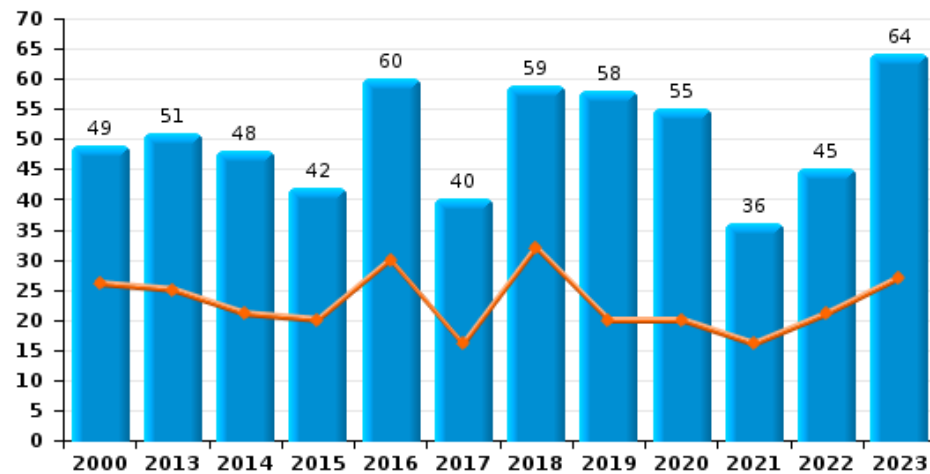
### Diefstal gewapenderhand



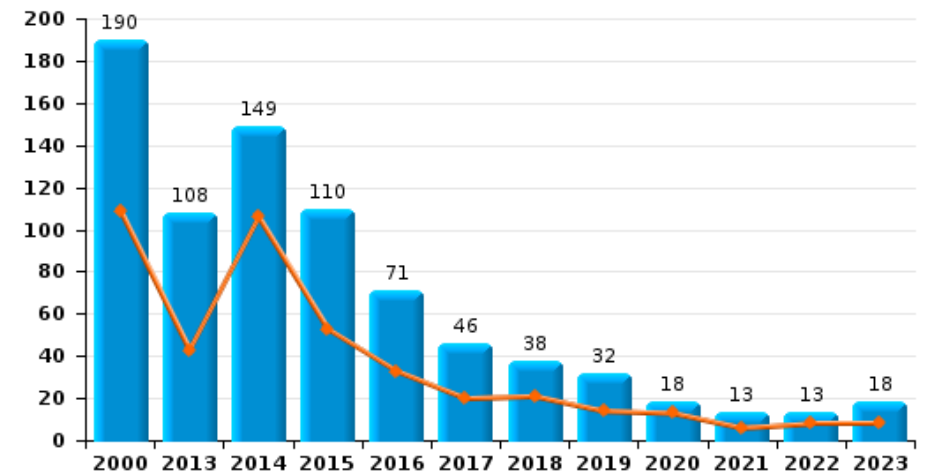
### Winkeldiefstal



### Diefstal met geweld zonder wapen





### Zakkenrollerij

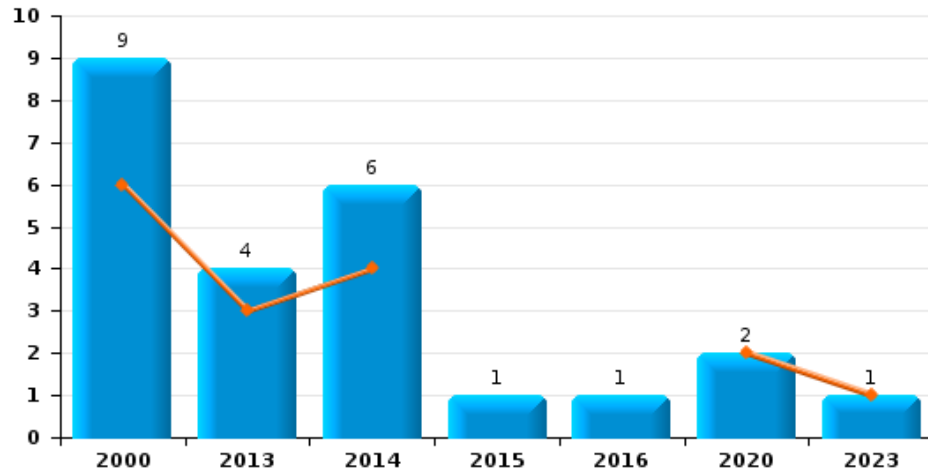




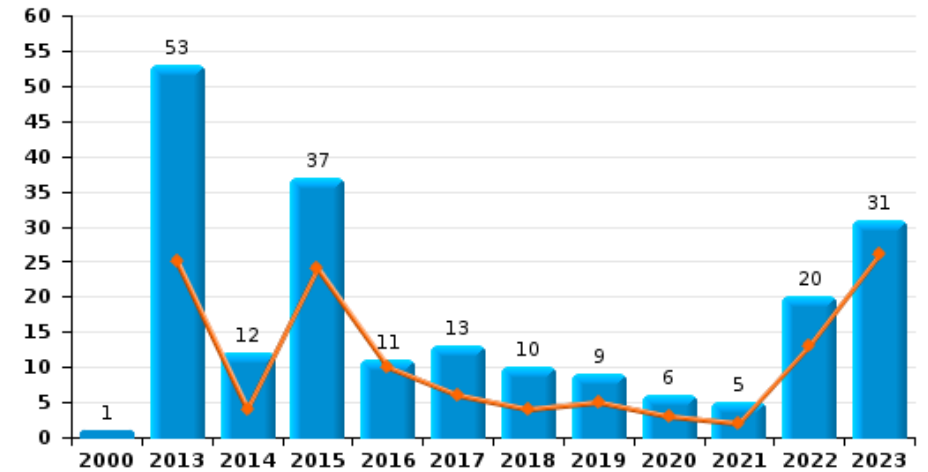
## Turnhout

Jaar   
Semester 1 

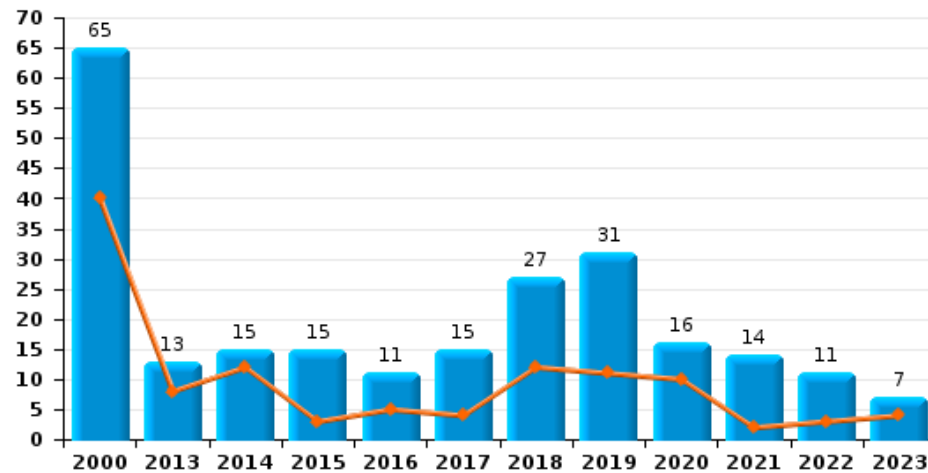
### Handtasroof



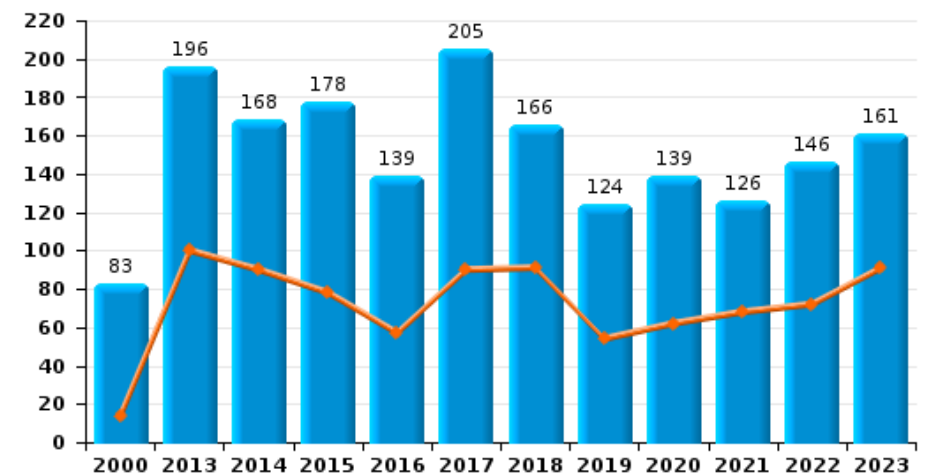
### Graffiti



### Grijpdiefstal



### Beschadiging van auto





## Turnhout

### CF Diefstal vervoermiddel

		2000	2013	2014	2015	2016	2017	2018	2019	2020	2021	2022	2023
Autodiefstal	Sem 1	32	11	10	5	5	7	6	8	1	7	5	5
	Sem 2	34	18	6	6	6	5	2	8	4	2	6	2
	Totaal	66	29	16	11	11	12	8	16	5	9	11	7
Motodiefstal	Sem 1	1	2	2	3	1	2		3			1	1
	Sem 2		2	1	3	3	1	5	1		1	3	1
	Totaal	1	4	3	6	4	3	5	4		1	4	2
Carjacking	Sem 1			1	1			1					
	Sem 2	1											
	Totaal	1		1	1			1					
Homejacking	Sem 2	1		1									
	Totaal	1		1									
Garagediefstal	Sem 1		2					1					
	Sem 2		1		1								
	Totaal		3		1			1					
Bromfietsdiefstal	Sem 1	52	6	13	12	13	9	11	17	6	8	5	13
	Sem 2	52	20	9	19	11	3	29	9	6	5	13	10
	Totaal	104	26	22	31	24	12	40	26	12	13	18	23
Fietsdiefstal	Sem 1	136	179	211	193	228	193	225	171	119	84	99	158
	Sem 2	89	253	242	261	202	173	290	188	113	162	200	174
	Totaal	225	432	453	454	430	366	515	359	232	246	299	332



## CF Inbraak

		2000	2013	2014	2015	2016	2017	2018	2019	2020	2021	2022	2023
Woninginbraak	Sem 1	66	61	65	60	117	71	51	60	30	22	36	56
	Sem 2	67	68	68	69	107	60	59	59	20	42	71	46
Totaal		133	129	133	129	224	131	110	119	50	64	107	102
Inbraak in bedrijf of handelszaak	Sem 1	48	42	46	34	28	45	28	33	13	14	17	14
	Sem 2	39	28	31	40	31	25	27	28	8	36	16	17
Totaal		87	70	77	74	59	70	55	61	21	50	33	31
Inbraak in openbare of overheidsinstelling	Sem 1	7	21	13	11	16	11	7	12	8	12	7	6
	Sem 2	11	16	15	33	9	4	5	8	3	9	8	6
Totaal		18	37	28	44	25	15	12	20	11	21	15	12
Ramkraak	Sem 1	2	1	2	1								
	Sem 2		1	2									
Totaal		2	2	4	1								
Inbraak in gebouw (totaal)	Sem 1	120	124	124	105	161	127	86	105	51	48	59	76
	Sem 2	116	112	114	142	147	88	91	94	31	87	95	67
Totaal		236	236	238	247	308	215	177	199	82	135	154	143

## CF Diefstal andere

		2000	2013	2014	2015	2016	2017	2018	2019	2020	2021	2022	2023
Diefstal gewapenderhand	Sem 1	11	5	8	8	7	2	8	6	8	2	2	
	Sem 2	16	5	6	4	2	7	4	11	5	3	3	3
Totaal		27	10	14	12	9	9	12	17	13	5	5	3
Diefstal met geweld zonder wapen	Sem 1	26	25	21	20	30	16	32	20	20	16	21	27
	Sem 2	23	26	27	22	30	24	27	38	35	20	24	37
Totaal		49	51	48	42	60	40	59	58	55	36	45	64
Diefstal uit of aan voertuig	Sem 1	142	56	38	65	69	39	32	32	30	17	32	23
	Sem 2	83	81	39	60	52	27	49	32	33	26	28	38
Totaal		225	137	77	125	121	66	81	64	63	43	60	61



## CF Diefstal andere

		2000	2013	2014	2015	2016	2017	2018	2019	2020	2021	2022	2023
Diefstal van wapens en explosieven	Sem 1	1	4	2	2	1	2	1	2	1	1	1	1
	Sem 2	1	1	1	5	1	4	4	2		2	2	2
Totaal		2	5	3	7	2	6	5	4	1	3	3	3
Steaming	Sem 1						1	1					
	Sem 2			1				1		1			
Totaal				1			1	2		1			
Handtasroof	Sem 1	6	3	4						2			1
	Sem 2	3	1	2	1	1							
Totaal		9	4	6	1	1				2			1
Grijpdiefstal	Sem 1	40	8	12	3	5	4	12	11	10	2	3	4
	Sem 2	25	5	3	12	6	11	15	20	6	12	8	3
Totaal		65	13	15	15	11	15	27	31	16	14	11	7
Zakkenrollerij	Sem 1	109	43	106	53	33	20	21	14	13	6	8	8
	Sem 2	81	65	43	57	38	26	17	18	5	7	5	10
Totaal		190	108	149	110	71	46	38	32	18	13	13	18
Winkeldiefstal	Sem 1	72	102	74	92	114	95	131	92	88	93	150	111
	Sem 2	83	94	119	78	124	111	84	155	80	76	126	89
Totaal		155	196	193	170	238	206	215	247	168	169	276	200
Diefstal met list	Sem 1	8	5	1		1	1	4	1	1		4	2
	Sem 2	4	5	4	4	3	4	2	8	1	1	1	2
Totaal		12	10	5	4	4	5	6	9	2	1	5	4
Metaaldiefstal	Sem 1	2	5	2	1	3	2	3	4	3			3
	Sem 2	2	4	5	3	1	4	1	5		7	3	3
Totaal		4	9	7	4	4	6	4	9	3	7	3	6
Werfdiefstal	Sem 1	7	2	1	4	3	6	7	9	4		2	2
	Sem 2	8	7	4	6	4	8	6	2	3	2	2	4
Totaal		15	9	5	10	7	14	13	11	7	2	4	6



## CF Diefstal andere

		2000	2013	2014	2015	2016	2017	2018	2019	2020	2021	2022	2023
Home-invasie	Sem 2		1									1	
	Totaal		1									1	
Dierendiefstal	Sem 1	1					1	2	2				1
	Sem 2	3	1		3		2	2	1	1	3		2
Totaal		4	1		3		3	4	3	1	3		3
Ladingdiefstal	Sem 1			2	1		2	1	1	1	1		
	Sem 2						1		1			2	
Totaal				2	1		3	1	2	1	1	2	

## ICT-criminaliteit

		2000	2013	2014	2015	2016	2017	2018	2019	2020	2021	2022	2023
Betaalkaartfraude	Sem 1			6	3	4	2	3	10	5	4	14	15
	Sem 2		4	6	3	1	4	3	3	12	21	11	30
Totaal			4	12	6	5	6	6	13	17	25	25	45
Phishing	Sem 1									75	9	12	26
	Sem 2		2						4	40	16	18	23
Totaal			2						4	115	25	30	49
Ransomware	Sem 1									1			
	Sem 2									1			
Totaal										2			
Shouldersurfing	Sem 1			1									
	Sem 2						1	1		1			
Totaal				1			1	1		1			
Skimming	Sem 1											2	1
	Sem 2		1		1		1		1			1	5
Totaal		1		1		1		1			3	6	





## CF Andere

		2000	2013	2014	2015	2016	2017	2018	2019	2020	2021	2022	2023
Geweld tegen beroepen van algemeen belang	Sem 1	5	3	6	5	6	5	7	9	3	6	8	12
	Sem 2	4	7	7	8	8	7	11	11	10	6	6	15
Totaal		9	10	13	13	14	12	18	20	13	12	14	27
Groepsverkrachting	Sem 1				1							3	
	Sem 2	1	2							2	1	1	
Totaal		1	2		1					2	1	4	
Graffiti	Sem 1		25	4	24	10	6	4	5	3	2	13	26
	Sem 2	1	28	8	13	1	7	6	4	3	3	7	5
Totaal		1	53	12	37	11	13	10	9	6	5	20	31
Beschadiging van auto	Sem 1	14	100	90	78	57	90	91	54	62	68	72	91
	Sem 2	69	96	78	100	82	115	75	70	77	58	74	70
Totaal		83	196	168	178	139	205	166	124	139	126	146	161
Steekpartij	Sem 1		1	2	1	3	1		2	3	1	4	2
	Sem 2			2	4			1	4	1	2		1
Totaal			1	4	5	3	1	1	6	4	3	4	3

## FE Intrafamiliaal geweld (IFG)

		2000	2013	2014	2015	2016	2017	2018	2019	2020	2021	2022	2023
IFG: fysiek, binnen het koppel	Sem 1	14	36	36	40	37	24	35	41	40	44	48	41
	Sem 2	22	46	38	32	32	38	39	37	66	37	43	41
Totaal		36	82	74	72	69	62	74	78	106	81	91	82
IFG: fysiek, tegen afstammelingen	Sem 1		3	4	3	8	2	5	5	8	4	7	9
	Sem 2	1	3		3	8	4	8	4	3	9	5	6
Totaal		1	6	4	6	16	6	13	9	11	13	12	15
IFG: fysiek, tegen andere leden	Sem 1	16	11	6	3	4	2	6	2	6	9	4	5
	Sem 2	12	4	5	4	4	8	5	7	6	5	11	5
Totaal		28	15	11	7	8	10	11	9	12	14	15	10



## FE Intrafamiliaal geweld (IFG)

		2000	2013	2014	2015	2016	2017	2018	2019	2020	2021	2022	2023
IFG: seksueel, binnen het koppel	Sem 1										1		
	Sem 2						2				1		
Totaal							2				2		
IFG: seksueel, tegen afstammelingen	Sem 1	1	1			2			1				1
	Sem 2		1	2	1	1		1		3	1		
Totaal		1	2	2	1	3		1	1	3	1		1
IFG: psychisch, binnen het koppel	Sem 1	53	24	22	19	14	18	19	11	11	28	12	15
	Sem 2	95	26	24	17	15	19	14	13	23	24	25	18
Totaal		148	50	46	36	29	37	33	24	34	52	37	33
IFG: psychisch, tegen afstammelingen	Sem 1				1						1		
	Sem 2						2		1	1	1		
Totaal					1		2		1	1	2		
IFG: psychisch, tegen andere leden	Sem 1		2		1				1	2		1	2
	Sem 2			1	1					1			2
Totaal			2	1	2				1	3		1	4
IFG: economisch, binnen het koppel	Sem 1	1		1	1				1		1	1	1
	Sem 2			1				1	3		1	2	3
Totaal		1		2	1			1	4		2	3	4
IFG: economisch, tegen afstammelingen	Sem 1	7			1								
	Sem 2	2					1				1		
Totaal		9			1		1				1		
IFG: economisch, tegen andere leden	Sem 1	14	1	2	2	1	3	4	1	1		2	
	Sem 2	12		1		1		3	1	4	1	2	2
Totaal		26	1	3	2	2	3	7	2	5	1	4	2



## FE Hormonen en doping

		2000	2013	2014	2015	2016	2017	2018	2019	2020	2021	2022	2023
Humane doping	Sem 1	1		1	4		2	1	3	1	4	6	1
	Sem 2	1	1	3	3		1	1	1	3	5	3	
	<b>Totaal</b>	<b>2</b>	<b>1</b>	<b>4</b>	<b>7</b>		<b>3</b>	<b>2</b>	<b>4</b>	<b>4</b>	<b>9</b>	<b>9</b>	<b>1</b>
Illegale vetmesting	Sem 1				1	2		2		1			
	Sem 2	1			1		1						
	<b>Totaal</b>	<b>1</b>			<b>2</b>	<b>2</b>	<b>1</b>	<b>2</b>		<b>1</b>			



## FE Drugs

		2000	2013	2014	2015	2016	2017	2018	2019	2020	2021	2022	2023
Verkoop van cocaïne	Sem 1		2	1	5	2	3	4	5	5	8	6	6
	Sem 2		7	2	2	5	6		1	2	7	4	8
Totaal			9	3	7	7	9	4	6	7	15	10	14
Import-export van cocaïne	Sem 2			1							2	1	
	Totaal			1							2	1	
Productie van synthetische drugs	Sem 1			4	3			1	1	3	1		
	Sem 2		4	7		2		3		2	2	1	
Totaal			4	11	3	2		4	1	5	3	1	
Import-export van synthetische drugs	Sem 1			3	2	1	5	1	1		5		1
	Sem 2		1	8		1	1				3		
Totaal			1	11	2	2	6	1	1		8		1
Verkoop van synthetische drugs	Sem 1		6	8	18	9	15	8	11	15	6	6	7
	Sem 2		11	15	8	17	7	14	13	10	5	6	7
Totaal			17	23	26	26	22	22	24	25	11	12	14
Productie van cannabis (teelt)	Sem 1		2		2	1	1	1	1	2	3		
	Sem 2		2	1	2	2	2	1	3	4	4	2	
Totaal			4	1	4	3	3	2	4	6	7	2	
Verkoop van cannabis in grote hoeveelheid	Sem 1				4								
	Sem 2			2									
Totaal				2	4								
Verkoop-handel van heroïne	Sem 1	1			1		1	1	1		1		
	Sem 2				1								1
Totaal		1			2		1	1	1		1		1



## FE Wapenzwendel

		2000	2013	2014	2015	2016	2017	2018	2019	2020	2021	2022	2023
Handel en productie van vuurwapen	Sem 1								1				1
	Sem 2		1			1					1		
<b>Totaal</b>			<b>1</b>			<b>1</b>			<b>1</b>		<b>1</b>		<b>1</b>
Handel en productie van niet-vuurwapen	Sem 1	1		1								1	
	Sem 2												
<b>Totaal</b>		<b>1</b>		<b>1</b>								<b>1</b>	

## FE Mensenhandel

		2000	2013	2014	2015	2016	2017	2018	2019	2020	2021	2022	2023
Mensenhandel - economische uitbuiting	Sem 1			1		1					2		
	Sem 2		2	2				1			2		5
<b>Totaal</b>			<b>2</b>	<b>3</b>		<b>1</b>		<b>1</b>			<b>4</b>		<b>5</b>
Mensenhandel - seksuele uitbuiting	Sem 1	1		1	1				1			1	2
	Sem 2	2	2	5			1		1	2		1	2
<b>Totaal</b>		<b>3</b>	<b>2</b>	<b>6</b>	<b>1</b>		<b>1</b>		<b>2</b>	<b>2</b>		<b>2</b>	<b>4</b>

## FE Geweld in de publieke ruimte

		2000	2013	2014	2015	2016	2017	2018	2019	2020	2021	2022	2023
Fysiek geweld (openbaar vervoer)	Sem 1	1	2	4	2	3	1	2	3	1	5	9	7
	Sem 2	5	3	2	3	3		5	3	4	1	5	8
<b>Totaal</b>		<b>6</b>	<b>5</b>	<b>6</b>	<b>5</b>	<b>6</b>	<b>1</b>	<b>7</b>	<b>6</b>	<b>5</b>	<b>6</b>	<b>14</b>	<b>15</b>
Fysiek geweld (openbare weg)	Sem 1	64	38	57	75	61	54	41	48	44	61	71	60
	Sem 2	44	64	52	47	54	59	55	50	40	73	66	61
<b>Totaal</b>		<b>108</b>	<b>102</b>	<b>109</b>	<b>122</b>	<b>115</b>	<b>113</b>	<b>96</b>	<b>98</b>	<b>84</b>	<b>134</b>	<b>137</b>	<b>121</b>
Fysiek geweld (andere openbare plaats)	Sem 1		3	4	4	5	2	4	7	3	10	6	2
	Sem 2	5	2	3	5	2	3	4	2	6	8	3	5
<b>Totaal</b>		<b>5</b>	<b>5</b>	<b>7</b>	<b>9</b>	<b>7</b>	<b>5</b>	<b>8</b>	<b>9</b>	<b>9</b>	<b>18</b>	<b>9</b>	<b>7</b>



## FE Geweld in de publieke ruimte

		2000	2013	2014	2015	2016	2017	2018	2019	2020	2021	2022	2023
Fysiek geweld (publiek toegankelijke plaats)	Sem 1	35	24	31	35	43	30	22	31	15	16	27	28
	Sem 2	24	34	36	27	28	30	32	42	20	25	34	38
	<b>Totaal</b>	<b>59</b>	<b>58</b>	<b>67</b>	<b>62</b>	<b>71</b>	<b>60</b>	<b>54</b>	<b>73</b>	<b>35</b>	<b>41</b>	<b>61</b>	<b>66</b>
Seksueel geweld (openbaar vervoer)	Sem 1		1			3	2	1	3	1	2	1	1
	Sem 2		1	1		1		1	1	2			
	<b>Totaal</b>		<b>2</b>	<b>1</b>		<b>4</b>	<b>2</b>	<b>2</b>	<b>4</b>	<b>3</b>	<b>2</b>	<b>1</b>	<b>1</b>
Seksueel geweld (openbare weg)	Sem 1	9	4	10	3	6	5	4	4	7	7	7	6
	Sem 2	10	5	8	3	4	3	9	5	5	7	5	5
	<b>Totaal</b>	<b>19</b>	<b>9</b>	<b>18</b>	<b>6</b>	<b>10</b>	<b>8</b>	<b>13</b>	<b>9</b>	<b>12</b>	<b>14</b>	<b>12</b>	<b>11</b>
Seksueel geweld (andere openbare plaats)	Sem 1	2	1	1				1	1	1	1	3	1
	Sem 2	2		1		3	2	5	2	4	3	1	
	<b>Totaal</b>	<b>4</b>	<b>1</b>	<b>2</b>		<b>3</b>	<b>2</b>	<b>6</b>	<b>3</b>	<b>5</b>	<b>4</b>	<b>4</b>	<b>1</b>
Seksueel geweld (publiek toegankelijke plaats)	Sem 1	2	2	4	6	8	4	6	7	3	2	4	2
	Sem 2	2	4	4	7	4	4	1	5	1	5	5	8
	<b>Totaal</b>	<b>4</b>	<b>6</b>	<b>8</b>	<b>13</b>	<b>12</b>	<b>8</b>	<b>7</b>	<b>12</b>	<b>4</b>	<b>7</b>	<b>9</b>	<b>10</b>
Psychisch geweld (openbaar vervoer)	Sem 1		4	1	1	1	1	3	3	3	2	2	2
	Sem 2	2				1	3	1	3	1	2	1	3
	<b>Totaal</b>	<b>2</b>	<b>4</b>	<b>1</b>	<b>1</b>	<b>2</b>	<b>4</b>	<b>4</b>	<b>6</b>	<b>4</b>	<b>4</b>	<b>3</b>	<b>5</b>
Psychisch geweld (openbare weg)	Sem 1	48	28	27	24	41	36	36	41	33	50	35	49
	Sem 2	35	33	30	23	29	41	42	36	53	36	34	34
	<b>Totaal</b>	<b>83</b>	<b>61</b>	<b>57</b>	<b>47</b>	<b>70</b>	<b>77</b>	<b>78</b>	<b>77</b>	<b>86</b>	<b>86</b>	<b>69</b>	<b>83</b>
Psychisch geweld (andere openbare plaats)	Sem 1	5	6	7	4	10	2	6	2	2	7	5	3
	Sem 2	8	5	2	6	5	3	2	4	7	6	8	4
	<b>Totaal</b>	<b>13</b>	<b>11</b>	<b>9</b>	<b>10</b>	<b>15</b>	<b>5</b>	<b>8</b>	<b>6</b>	<b>9</b>	<b>13</b>	<b>13</b>	<b>7</b>
Psychisch geweld (publiek toegankelijke plaats)	Sem 1	31	16	24	28	24	16	20	26	17	16	21	15
	Sem 2	34	27	21	23	14	18	24	27	15	14	33	24
	<b>Totaal</b>	<b>65</b>	<b>43</b>	<b>45</b>	<b>51</b>	<b>38</b>	<b>34</b>	<b>44</b>	<b>53</b>	<b>32</b>	<b>30</b>	<b>54</b>	<b>39</b>



## FE Geweld in de publieke ruimte

		2000	2013	2014	2015	2016	2017	2018	2019	2020	2021	2022	2023
Diefstal gewapenderhand (openbaar vervoer)	Sem 2				1						1		
	Totaal				1						1		
Diefstal gewapenderhand (openbare weg)	Sem 1	4	1	3	2	1		1	4	3	1	1	
	Sem 2	10	2	1		1		1	2	4		2	1
Totaal		14	3	4	2	2		2	6	7	1	3	1
Diefstal gewapenderhand (andere openbare plaats)	Sem 1		1					1			1		
	Sem 2								1				
Totaal			1					1	1		1		
Diefstal gewapenderhand (publiek toegank. plaats)	Sem 1	5	2	4	3	5	2	5	2	4		1	
	Sem 2	3	2	4	2		6	1	7	1	1		
Totaal		8	4	8	5	5	8	6	9	5	1	1	
Diefstal geweld zonder wapen (openbaar vervoer)	Sem 1							1	1		1		2
	Sem 2	2				1			1		1		
Totaal		2				1		1	2		2		2
Diefstal geweld zonder wapen (openbare weg)	Sem 1	5	11	8	5	15	9	14	2	10	5	9	6
	Sem 2	10	12	8	9	11	10	10	15	7	8	8	9
Totaal		15	23	16	14	26	19	24	17	17	13	17	15
Diefstal geweld zonder wapen (and. openb. plaats)	Sem 1	1		3		1		3				1	1
	Sem 2		1	1		1			1	3			
Totaal		1	1	4		2		3	1	3		1	1
Diefstal geweld zonder wapen (pub. toegank. pl.)	Sem 1	12	9	5	7	5	4	9	6	6	1	3	8
	Sem 2	6	6	8	4	8	8	4	12	6	5	8	11
Totaal		18	15	13	11	13	12	13	18	12	6	11	19



## FE Andere

		2000	2013	2014	2015	2016	2017	2018	2019	2020	2021	2022	2023
Nepagenten	Sem 1										1		
	Totaal										1		
Terrorisme, extremisme en radicalisme	Sem 1				2	1	3	2	1		5		1
	Sem 2		1			3	1	1			2		
	Totaal		1		2	4	4	3	1		7		1
Cyberbelaging	Sem 1	3	12	11	3	1	3	3	1		4	7	10
	Sem 2	2	9	8	2		2	1		3	3	6	3
	Totaal	5	21	19	5	1	5	4	1	3	7	13	13
Identiteitsfraude	Sem 1	9	9	11	8	22	16	18	16	16	16	5	23
	Sem 2	15	17	7	14	11	19	8	17	19	13	11	11
	Totaal	24	26	18	22	33	35	26	33	35	29	16	34





## Turnhout

### 2022

#### CF Diefstal vervoermiddel

	Jan	Feb	Maa	Apr	Mei	Jun	Jul	Aug	Sep	Okt	Nov	Dec	Totaal
Autodiefstal	1	3	1				2					4	11
Motodiefstal						1	1			2			4
Bromfietsdiefstal		1	1	1	2		1		1	1	6	4	18
Fietsdiefstal	15	18	19	11	19	17	26	33	33	42	44	22	299

#### CF Inbraak

	Jan	Feb	Maa	Apr	Mei	Jun	Jul	Aug	Sep	Okt	Nov	Dec	Totaal
Woninginbraak	6	6	9	4	3	8	7	13	3	6	14	28	107
Inbraak in bedrijf of handelszaak	2	7	2	2		4		5	3	5	1	2	33
Inbraak in openbare of overheidsinstelling	1	1	2	2	1		1	1	1	1	3	1	15
Inbraak in gebouw (totaal)	9	14	12	8	4	12	8	19	7	12	18	31	154

#### CF Diefstal andere

	Jan	Feb	Maa	Apr	Mei	Jun	Jul	Aug	Sep	Okt	Nov	Dec	Totaal
Diefstal gewapenderhand		1		1				2		1			5
Diefstal met geweld zonder wapen	2	1	4		6	8	4	4	6		5	5	45
Diefstal uit of aan voertuig	5	7	10	2	5	3	3	9	3	3	5	5	60
Diefstal van wapens en explosieven						1		1				1	3
Grijpdiefstal		2				1	1	3	4				11
Zakkenrollerij		3	2	1	1	1	1		1	1		2	13
Winkeldiefstal	15	29	15	22	40	29	21	21	13	21	25	25	276
Diefstal met list		2	1	1						1			5
Metaaldiefstal											2	1	3
Werfdiefstal					2		1	1					4
Home-invasion										1			1
Ladingdiefstal							1				1		2



## ICT-criminaliteit

	Jan	Feb	Maa	Apr	Mei	Jun	Jul	Aug	Sep	Okt	Nov	Dec	Totaal
Betaalkaartfraude	2	2	2	6	1	1	1		1	3	2	4	25
Phishing	1	1	2	4		4	2	2	3	4	3	4	30
Skimming	1					1					1		3

## CF Andere

	Jan	Feb	Maa	Apr	Mei	Jun	Jul	Aug	Sep	Okt	Nov	Dec	Totaal
Geweld tegen beroepen van algemeen belang		1		1	3	3			1	1	1	3	14
Groepsverkrachting		1			2						1		4
Graffiti	1	3	3	2	4		1		1	5			20
Beschadiging van auto	9	10	11	14	14	14	8	13	8	19	16	10	146
Steekpartij		2	1	1									4

## FE Intrafamiliaal geweld (IFG)

	Jan	Feb	Maa	Apr	Mei	Jun	Jul	Aug	Sep	Okt	Nov	Dec	Totaal
IFG: fysiek, binnen het koppel	7	6	7	9	9	10	5	6	8	7	3	14	91
IFG: fysiek, tegen afstammelingen			1	3	2	1	2	1	2				12
IFG: fysiek, tegen andere leden	1	2	1				3		1	1	3	3	15
IFG: psychisch, binnen het koppel	5	1		2	2	2	5	5	5	6	3	1	37
IFG: psychisch, tegen andere leden		1											1
IFG: economisch, binnen het koppel						1						2	3
IFG: economisch, tegen andere leden		1	1				1					1	4

## FE Hormonen en doping

	Jan	Mei	Jun	Okt	Dec	Totaal
Humane doping	3	1	2	2	1	9



## FE Drugs

	Jan	Feb	Maa	Mei	Jun	Jul	Aug	Sep	Okt	Nov	Dec	Totaal
Verkoop van cocaïne	2		1	1	2	1			1	1	1	10
Import-export van cocaïne								1				1
Productie van synthetische drugs									1			1
Verkoop van synthetische drugs	2	1	1		2	1	2	2			1	12
Productie van cannabis (teelt)							1		1			2

## FE Wapenzwendel

	Apr	Totaal
Handel en productie van niet-vuurwapen	1	1

## FE Mensenhandel

	Mei	Aug	Totaal
Mensenhandel - seksuele uitbuiting	1	1	2



## FE Geweld in de publieke ruimte

	Jan	Feb	Maa	Apr	Mei	Jun	Jul	Aug	Sep	Okt	Nov	Dec	Totaal
Fysiek geweld (openbaar vervoer)		2	1	1	3	2			1		2	2	14
Fysiek geweld (openbare weg)	10	8	12	12	11	18	11	10	11	14	13	7	137
Fysiek geweld (andere openbare plaats)	1	2			1	2		3					9
Fysiek geweld (publiek toegankelijke plaats)	4	2	1	10	7	3	4	5	6	4	4	11	61
Seksueel geweld (openbaar vervoer)				1									1
Seksueel geweld (openbare weg)	2	1			2	2	1	1	1		1	1	12
Seksueel geweld (andere openbare plaats)			2		1				1				4
Seksueel geweld (publiek toegankelijke plaats)				2	1	1	3	1		1			9
Psychisch geweld (openbaar vervoer)			1		1				1				3
Psychisch geweld (openbare weg)	5	6	3	4	4	13	10	9	7	4	2	2	69
Psychisch geweld (andere openbare plaats)	1				3	1	1	4		1		2	13
Psychisch geweld (publiek toegankelijke plaats)	3	4	1	3	7	3	10	7	3	6	2	5	54
Diefstal gewapenderhand (openbare weg)		1						2					3
Diefstal gewapenderhand (publiek toegank. plaats)				1									1
Diefstal geweld zonder wapen (openbare weg)	1	1	1			6	1	1	4		1	1	17
Diefstal geweld zonder wapen (and. openb. plaats)					1								1
Diefstal geweld zonder wapen (pub. toegank. pl.)			1		2		3	1	2		1	1	11

## FE Andere

	Jan	Feb	Apr	Mei	Jun	Jul	Aug	Sep	Okt	Nov	Dec	Totaal
Cyberbelaging	1	1	1	1	3	1	1		2	1	1	13
Identiteitsfraude	1				4	1	5	1	1	1	2	16



2023

**CF Diefstal vervoermiddel**

	Jan	Feb	Maa	Apr	Mei	Jun	Jul	Aug	Sep	Okt	Nov	Dec	Totaal
Autodiefstal		1	1		1	2		1		1			7
Motodiefstal				1				1					2
Bromfietsdiefstal	2	1	3	3		4	3	2	1	3	1		23
Fietsdiefstal	14	33	18	21	28	44	17	38	29	37	30	23	332

**CF Inbraak**

	Jan	Feb	Maa	Apr	Mei	Jun	Jul	Aug	Sep	Okt	Nov	Dec	Totaal
Woninginbraak	12	6	13	6	8	11	7	9	4	7	7	12	102
Inbraak in bedrijf of handelszaak	2	5	6		1		2	7	4	2	2		31
Inbraak in openbare of overheidsinstelling	4		1	1			2			1		3	12
Inbraak in gebouw (totaal)	18	11	20	7	9	11	11	15	8	9	9	15	143

**CF Diefstal andere**

	Jan	Feb	Maa	Apr	Mei	Jun	Jul	Aug	Sep	Okt	Nov	Dec	Totaal
Diefstal gewapenderhand								2				1	3
Diefstal met geweld zonder wapen	1	5	6		5	10	9	4	7	5	6	6	64
Diefstal uit of aan voertuig	3	4	2	3	5	6	7	5	6	5	10	5	61
Diefstal van wapens en explosieven						1	1					1	3
Handtasroof						1							1
Grijpdiefstal			2	1		1		1				2	7
Zakkenrollerij	3	1		2	2		3	2	2	1	2		18
Winkeldiefstal	10	29	32	8	19	13	18	10	13	17	19	12	200
Diefstal met list			1	1			1	1					4
Metaaldiefstal		1	1	1			2					1	6
Werfdiefstal		2					1			1	1	1	6
Dierendiefstal	1							1	1				3



## ICT-criminaliteit

	Jan	Feb	Maa	Apr	Mei	Jun	Jul	Aug	Sep	Okt	Nov	Dec	Totaal
Betaalkaartfraude	1	7	3	1	2	1	4	5	14	3	1	3	45
Phishing	5	7	4	5	4	1	1	1	3	8	6	4	49
Skimming						1		2	3				6

## CF Andere

	Jan	Feb	Maa	Apr	Mei	Jun	Jul	Aug	Sep	Okt	Nov	Dec	Totaal
Geweld tegen beroepen van algemeen belang	4	4			2	2	1	2	3	6		3	27
Graffiti	1	21	3		1			1			3	1	31
Beschadiging van auto	20	17	15	11	11	17	19	15	9	9	12	6	161
Steekpartij			1			1			1				3

## FE Intrafamiliaal geweld (IFG)

	Jan	Feb	Maa	Apr	Mei	Jun	Jul	Aug	Sep	Okt	Nov	Dec	Totaal
IFG: fysiek, binnen het koppel	3	5	6	8	8	11	10	4	5	8	5	9	82
IFG: fysiek, tegen afstammelingen	1	1	3	2		2	1		2	3			15
IFG: fysiek, tegen andere leden				1	1	3	1		1	1	1	1	10
IFG: seksueel, tegen afstammelingen				1									1
IFG: psychisch, binnen het koppel	3	4	2	2	2	2	2	1	2	4	5	4	33
IFG: psychisch, tegen andere leden	2							2					4
IFG: economisch, binnen het koppel						1	2					1	4
IFG: economisch, tegen andere leden								1			1		2

## FE Hormonen en doping

	Mei	Totaal
Humane doping	1	1



## FE Drugs

	Jan	Feb	Maa	Apr	Mei	Jun	Jul	Aug	Sep	Okt	Nov	Dec	Totaal
Verkoop van cocaïne	1	1	1	3			2	1	2	1	1	1	14
Import-export van synthetische drugs					1								1
Verkoop van synthetische drugs		1	2	1	2	1		1	1	2	2	1	14
Verkoop-handel van heroïne												1	1

## FE Wapenzwandel

	Jun	Totaal
Handel en productie van vuurwapen	1	1

## FE Mensenhandel

	Feb	Apr	Sep	Okt	Dec	Totaal
Mensenhandel - economische uitbuiting			2	3		5
Mensenhandel - seksuele uitbuiting	1	1	1		1	4



## FE Geweld in de publieke ruimte

	Jan	Feb	Maa	Apr	Mei	Jun	Jul	Aug	Sep	Okt	Nov	Dec	Totaal
Fysiek geweld (openbaar vervoer)			1		3	3	2	2	1	1		2	15
Fysiek geweld (openbare weg)	7	7	12	12	10	12	10	15	6	13	4	13	121
Fysiek geweld (andere openbare plaats)	1		1				1		1	2	1		7
Fysiek geweld (publiek toegankelijke plaats)	2	5	8	6	5	2	3	5	6	7	8	9	66
Seksueel geweld (openbaar vervoer)					1								1
Seksueel geweld (openbare weg)	1			1	2	2	3			1	1		11
Seksueel geweld (andere openbare plaats)					1								1
Seksueel geweld (publiek toegankelijke plaats)	2						1			5	1	1	10
Psychisch geweld (openbaar vervoer)	1					1		2		1			5
Psychisch geweld (openbare weg)	8	3	11	12	5	10	6	6	7	5	4	6	83
Psychisch geweld (andere openbare plaats)	1	1			1			1	1		1	1	7
Psychisch geweld (publiek toegankelijke plaats)	1	7	1	1	2	3	5	3	6	3	3	4	39
Diefstal gewapenderhand (openbare weg)								1					1
Diefstal geweld zonder wapen (openbaar vervoer)		1			1								2
Diefstal geweld zonder wapen (openbare weg)		1	1		1	3		2	3		1	3	15
Diefstal geweld zonder wapen (and. openb. plaats)			1										1
Diefstal geweld zonder wapen (pub. toegank. pl.)		1	3		1	3	3		3	1	3	1	19

## FE Andere

	Jan	Feb	Maa	Apr	Mei	Jun	Jul	Aug	Sep	Okt	Nov	Dec	Totaal
Terrorisme, extremisme en radicalisme				1									1
Cyberbelaging		3	2	3	1	1	1		1		1		13
Identiteitsfraude	3	6	7	3	2	2	1	1	1	2	4	2	34



# ***POLITIËLE CRIMINALITEITSSTATISTIEKEN***

---

***PLEEGPLAATS: GEMEENTE***

**Turnhout**

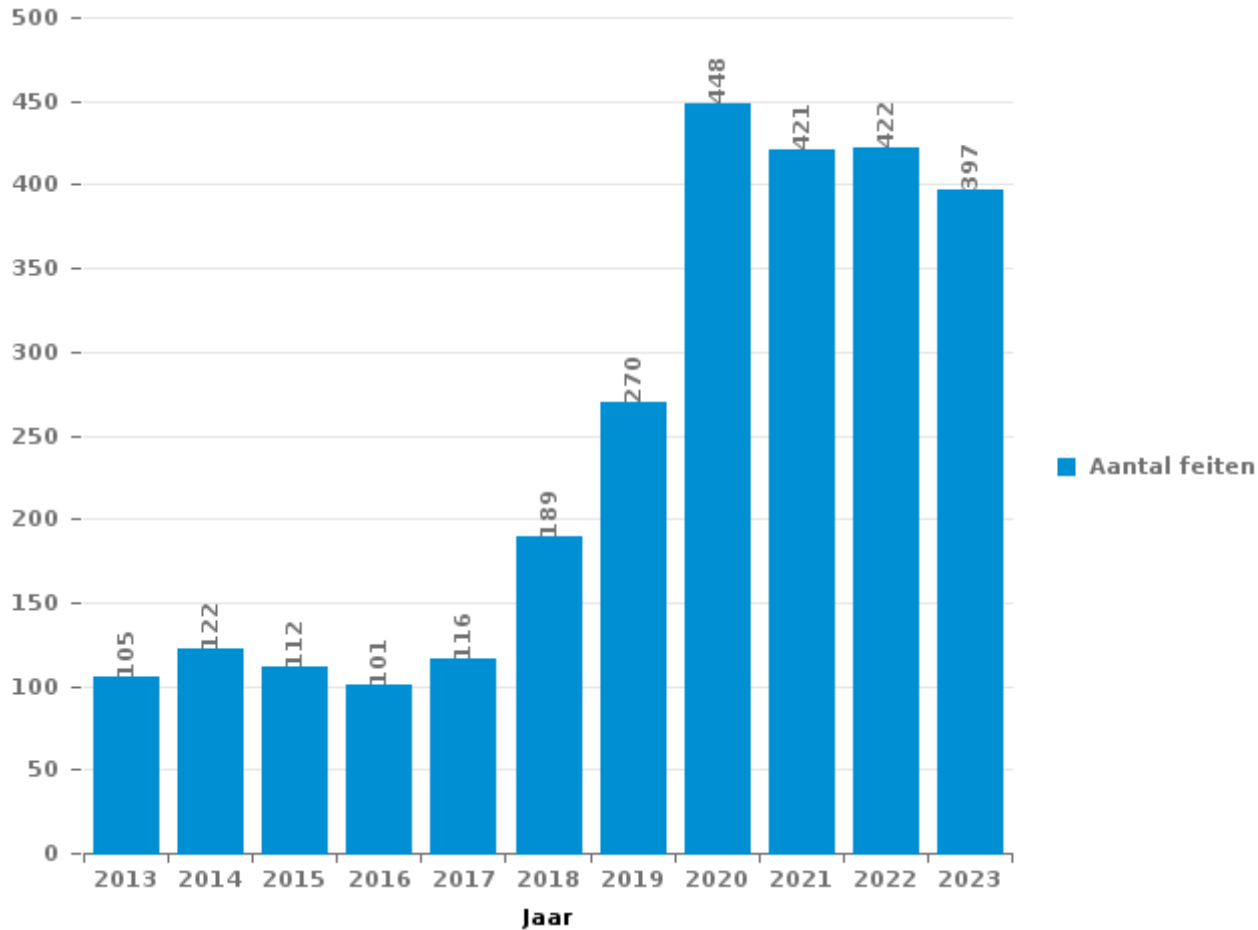
***DEEL III : ICT***



## Turnhout

### Totaal aantal misdrijven met een ICT/online element sinds 2013

(deze cijfers kunnen een onderschatting zijn, dit afhankelijk van vattingspraktijken en technische beperkingen)





## ICT/online-crime in strikte zin

### Inbreuken (exhaustief)

	2013	2014	2015	2016	2017	2018	2019	2020	2021	2022	2023
Informaticacriminaliteit: Informaticabedrog:	19	27	24	29	30	76	148	288	253	266	237
Informaticacriminaliteit: Hacking:	8	13	11	7	13	27	25	25	24	18	11
Informaticacriminaliteit: Valsheid in informatica:	3		1			2	1	2	1	3	20
Informaticacriminaliteit: Sabotage:	1					2		2	1	1	
Misdr. tegen gezag van de overheid: Weigering medewerking (informatica en telecom):						1		1	1	1	3
Misdr. tegen andere morele waarden en gevoelens: Schenden van communicatie door particulier:				1	1						
Sociaal strafwetboek: Misdr. tegen openbare trouw in sociaal strafrecht: Valsheid in informatica										1	
<b>Algemeen totaal strikt:</b>	<b>31</b>	<b>40</b>	<b>36</b>	<b>37</b>	<b>44</b>	<b>108</b>	<b>174</b>	<b>318</b>	<b>280</b>	<b>290</b>	<b>271</b>

### Criminele figuren (apart bekijken - niet optellen met iets anders - risico op dubbeltelling!)

	2013	2014	2015	2016	2017	2018	2019	2020	2021	2022	2023
Phishing	2						4	115	25	30	49
Betaalkaartfraude	4	12	6	5	6	6	13	17	25	25	45
Skimming	1		1		1		1			3	6
Shouldersurfing		1			1	1		1			
Ransomware								2			



## ICT/online-crime in ruime zin

Inbreuken (enkel als feitcode bestaat)

	2013	2014	2015	2016	2017	2018	2019	2020	2021	2022	2023
<b>Bedrog: Oplichting: Internetfraude</b>	53	67	70	60	68	86	89	129	134	115	106
<b>Zedenmisdrijven: Grooming (contact via ICT met minderjarige &lt; 16 j):</b>			1		2		1	2	1	2	
<b>Zedenmisdrijven: Voyeurisme: Verspreiding opname naaktheid of intimiteit</b>				2		1	3		2		
<b>Zedenmisdrijven: Kinderpornografie: Toegang kinderporno via technologie</b>				1	1		2			1	
<b>Misdr. tegen andere morele waarden en gevoelens: Cyberlokking (lokken van minderjarige via ICT):</b>					1			1			
<b>Algemeen totaal ruim:</b>	<b>53</b>	<b>67</b>	<b>71</b>	<b>63</b>	<b>72</b>	<b>87</b>	<b>95</b>	<b>132</b>	<b>137</b>	<b>118</b>	<b>106</b>

Criminele figuren (apart bekijken - niet optellen met iets anders - risico op dubbeltelling!)

	2013	2014	2015	2016	2017	2018	2019	2020	2021	2022	2023
<b>Cyberbelaging</b>	21	19	5	1	5	4	1	3	7	13	13

# ***POLITIËLE CRIMINALITEITSSTATISTIEKEN***

---

***PLEEGPLAATS: GEMEENTE***

**Turnhout**

***DEEL IV : BESTEMMING PLAATS***



## Turnhout

## Diefstal en afpersing

	2000	2013	2014	2015	2016	2017	2018	2019	2020	2021	2022	2023
Openbare weg	577	652	647	668	624	479	611	529	370	330	468	417
Winkel	349	334	320	283	346	280	296	309	214	226	328	249
Woning: huis	129	130	109	109	198	105	72	82	48	47	86	67
Woning: appartement	68	79	97	77	87	61	77	76	46	52	52	51
Parking	105	81	64	96	80	57	43	52	33	35	54	75
Horeca	109	90	99	93	53	53	48	60	15	31	33	31
Fietsenstandplaats	2	17	27	19	18	38	79	76	47	57	89	89
Woning: garage	31	36	32	61	67	36	72	32	19	34	29	58
Onbekend	44	33	29	16	26	27	33	34	20	41	38	55
Bedrijf	66	43	34	37	34	44	29	24	16	13	23	17
Recreatie en cultuur	45	40	32	45	32	21	26	40	21	24	26	19
Onderwijsinstelling	45	39	36	36	44	17	41	31	20	18	18	23
Woning: onbepaald	7	20	14	28	46	44	42	38	25	20	34	50
Woning: aanhorigheid	27	26	27	19	20	19	29	13	22	17	15	20
Woning: oprit	22	22	24	23	18	12	22	11	13	13	5	19
Ziekenhuis	24	21	34	29	12	14	21	14	12	8	5	5
Sportinfrastructuur	31	21	26	21	17	14	10	16	7	7	8	13
Andere	7	11	15	14	26	15	15	19	3	13	8	16
Openbare dienst	21	19	16	19	11	15	11	13	7	8	12	10
Dienst	5	14	11	12	13	10	10	5	3	11	7	3
Werf	14	9	5	10	7	14	13	11	7	2	4	6
Spoorwegstation / busstation / metrostation	3	7	6	8	15	11	19	11	3	4	9	5
Terrein	11	9	8	11	7	6	11	9	1	13	7	6
Dokter / tandarts / apotheker	2	10	4	5	4	7	2	5	2	5	3	3
Bank / financiële instelling	6	6	5	4	6	8	4	6		3	2	
Rusthuis	3	4	2	1	2	5	1	10	6		8	6
Vervoermiddel: autobus / autocar	1	3	5	5	3	3	7	6	3	3	1	6
Woning: andere	2	1	5	16	6			2		2	4	3
Religieus gebouw	3	5	2	7	3	7	3	2	1	1	2	4
Bushalte / tramhalte	1	3	6	3	5	2	2	4	1	5	3	3
Vervoermiddel: auto	13	4	1	4	1	1	1	1	2		3	3
Benzinestation	5	4	2	1	2	2	3	1		5	2	5
Vervoermiddel: trein / tram / metrotrein	4	2	2	4	1		2	4				2
Bestuurlijk gebouw	3	1	1	4	2		2	1	1		4	1
Vervoermiddel: andere	4		2	2	1	2	1	2		3		2
Stadion	6	1	5	3	1		1					1
Vervoermiddel: vrachtwagen	3		2		1	2		1	4	1	1	
Begraafplaats		3	3					1	1		1	3
Luchthaven		2	3	2	1							
Bankautomaat	1	1		1				1				1
Militaire installatie										1		
Ontuchthuis		1										
Waterlopen en zeeën							1					
<b>Totaal</b>	<b>1.799</b>	<b>1.804</b>	<b>1.762</b>	<b>1.796</b>	<b>1.840</b>	<b>1.431</b>	<b>1.660</b>	<b>1.552</b>	<b>993</b>	<b>1.053</b>	<b>1.392</b>	<b>1.347</b>



## Turnhout

## Beschadigen van eigendom

	2000	2013	2014	2015	2016	2017	2018	2019	2020	2021	2022	2023
Openbare weg	175	156	157	148	115	175	157	130	116	126	138	157
Woning: hoofdverblijf	71	88	74	95	92	83	72	65	47	64	89	136
Parking	66	49	37	51	35	44	37	33	31	36	44	46
Woning: onbepaald	15	9	7	14	16	21	13	21	19	24	23	23
Horeca	18	12	13	17	6	8	7	3	4	10	12	10
Woning: garage	12	6	7	13	13	4	11	10	6	13	7	14
Winkel	16	10	8	7	11	8	4	5	7	8	15	12
Onbekend	10	7	8	7	8	10	13	9	8	8	12	6
Woning: oprit	14	5	7	6	11	9	4	3	4	5	17	9
Recreatie en cultuur	13	2	15	10	7	9	5	7	3	8	5	5
Openbare dienst	11	6	5	6	5	5	10	2	5	6	9	13
Andere	3	8	5	9	6	6	11	3	7	6	5	6
Onderwijsinstelling	17	7	4	5	6	4	7	4	3	7	4	6
Terrein	3	4	3	5	6	6	9	4	10	7	5	4
Bedrijf	13	7	2	5	8	9	1	6	6	2	1	5
Woning: tuin	7	4	6	1	3	6	6	2	6	7	8	7
Vervoermiddel: trein / tram / metrotrein		45										
Politiebureau		4	5	7	2	5	7	3	3	3	1	3
Woning: aanhorigheid	4	5	3	3	3	1	5	6	2	1	3	4
Fietsenstandplaats	1		2	1	1		5	3	8	6	3	5
Dienst		4	5	7	1	3	4		2	2	2	1
Vervoermiddel: auto	9	4	1	4	1	1				1		1
Religieus gebouw	5	1		2	2	1	1	2	1	1	3	
Bushalte / tramhalte		5	2	2	2	3	3	1				
Woning: tweede verblijf	1	1	3		1	3	1	3	1	2	1	
Sportinfrastructuur	3	2		2	5		1		2	1		
Werf	1	3	1	2	1		1	1		1	4	1
Bestuurlijk gebouw	2	2	1	1	2	1		1		2	2	
Bank / financiële instelling	1	2		3		2		1	1	2	1	
Spoorwegstation / busstation / metrostation	1	2	2		2	1	1	1		1	1	
Ziekenhuis	3		1	1	1			2	1			
Rusthuis	1			1	1	1	1	1				1
Dokter / tandarts / apotheker	1		1		2						2	
Vervoermiddel: andere	2	1				1				1	1	
Waterlopen en zeeën			2	1			1			1		
Benzinestation	1				1							1
Luchthaven			1		2							
Stadion	1			1						1		
Militaire installatie	1	1										
Ontuchthuis				2								
Begraafplaats							1					
<b>Totaal</b>	<b>502</b>	<b>462</b>	<b>388</b>	<b>439</b>	<b>378</b>	<b>430</b>	<b>399</b>	<b>332</b>	<b>303</b>	<b>363</b>	<b>418</b>	<b>476</b>



## Turnhout

### Misdrijven tegen de lichamelijke integriteit

	2000	2013	2014	2015	2016	2017	2018	2019	2020	2021	2022	2023
Woning	94	142	121	109	135	118	133	112	153	137	142	119
Openbare weg	109	104	116	123	127	135	100	108	89	157	162	133
Horeca	39	30	36	26	34	28	20	24	12	11	27	22
Openbare dienst	3	10	9	13	9	8	11	10	10	12	9	15
Onbekend	15	13	10	9	14	5	11	3	3	15	8	9
Onderwijsinstelling	9	10	7	4	10	6	6	12	2	5	19	22
Recreatie en cultuur	3	6	6	12	15	11	6	16	1	5	8	9
Parking	3	4	8	9	8	10	2	6	5	6	5	7
Winkel	1	7	11	8	1	3	5	5	10	3	6	4
Bedrijf	1	5	1	4	2	2	2	3	6	1	4	3
Vervoermiddel: autobus / autocar	2	2	1	3	1		5	4	2	2	8	4
Ziekenhuis	3	2			3	2	4	6	3	2	3	5
Sportinfrastructuur		2	3	2	2	2	5	4	1	6		5
Terrein	3	2		5	4	2	2	3	4	2	4	1
Andere		3	2	2	1		2	4	4	4	1	3
Bushalte / tramhalte			7	1	3	1	2	1	3	2	1	4
Woning: oprit		1	3		2		1	3	7	2	4	
Spoorwegstation / busstation / metrostation		2		2	1		2	2	1	1	3	3
Dienst		3	2	3	1		2	2		2		1
Politiebureau		3	2				3	4	1	1		2
Woning: tuin	1	1	1	3	2	2	1			1	2	
Benzinestation		1			4		1			1	1	1
Vervoermiddel: andere	1		1					1	1	3	1	1
Rusthuis						1	1	1	1		1	3
Bestuurlijk gebouw	2			1		1		2				
Stadion				2			3	1				
Dokter / tandarts / apotheker				1	1	1		1				
Bank / financiële instelling				2	1							
Vervoermiddel: trein / tram / metrotrein			1		2							
Religieus gebouw							1	1				
Waterlopen en zeeën			1	1								
Luchthaven		1										
Ontuchthuis	1											
<b>Totaal</b>	<b>290</b>	<b>354</b>	<b>349</b>	<b>345</b>	<b>383</b>	<b>338</b>	<b>331</b>	<b>339</b>	<b>319</b>	<b>381</b>	<b>419</b>	<b>376</b>



# ***POLITIËLE CRIMINALITEITSSTATISTIEKEN***

---

***PLEEGPLAATS: GEMEENTE***

**Turnhout**

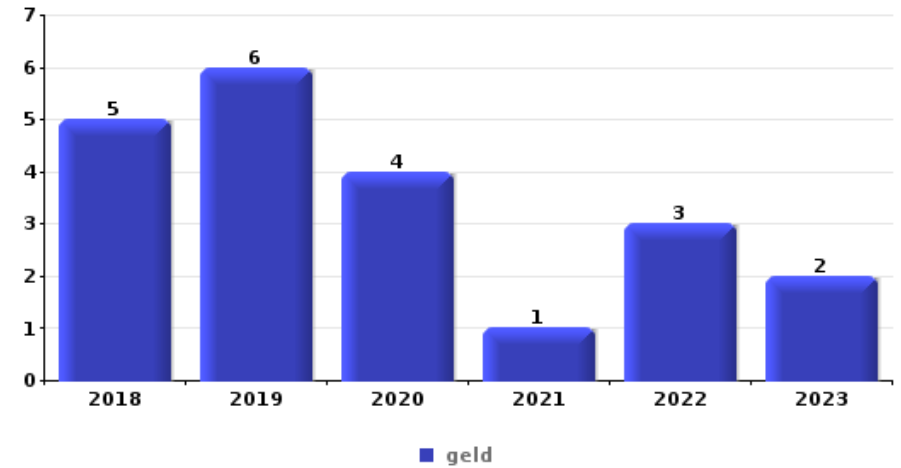
***DEEL V : VOORWERPEN EN VERVOERMIDDELEN***



## Turnhout

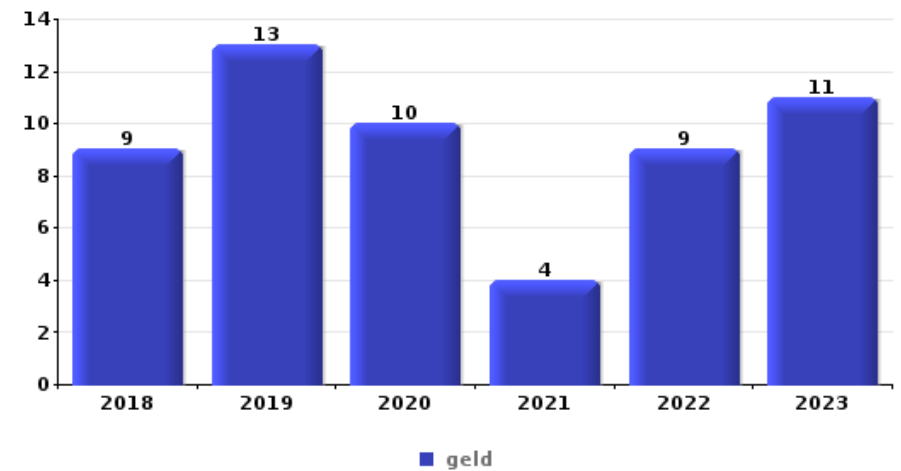
### Diefstal gewapenderhand

Top 5 gestolen voorwerpen (obv aantal feiten)		2018	2019	2020	2021	2022	2023
1	geld	5	6	4	1	3	2
2	GSM en toebehoren	3	5	2		1	1
3	bankkaart / kredietkaart	1	3	1		1	1
4	identiteitskaart / paspoort	2	1	1		1	1
5	multimedia	1			1	1	
5	juweel / uurwerk	1	1			1	
5	computer en toebehoren	2		1			
5	ander officieel document	1	1			1	



### Diefstal uit of aan voertuig

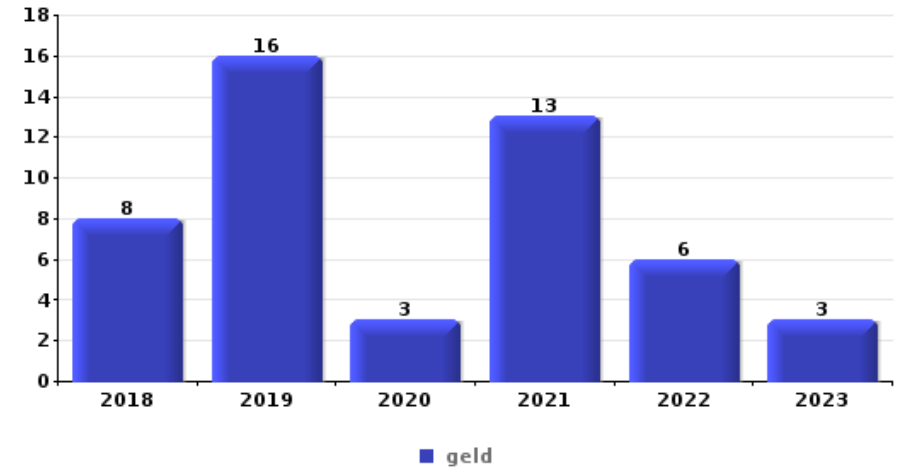
Top 5 gestolen voorwerpen (obv aantal feiten)		2018	2019	2020	2021	2022	2023
1	geld	9	13	10	4	9	11
2	gereedschap	4	7	13	9	8	5
3	identiteitskaart / paspoort	10	6	8	6	9	5
3	bankkaart / kredietkaart	9	8	9	5	8	5
5	rijbewijs	10	6	7	5	7	5





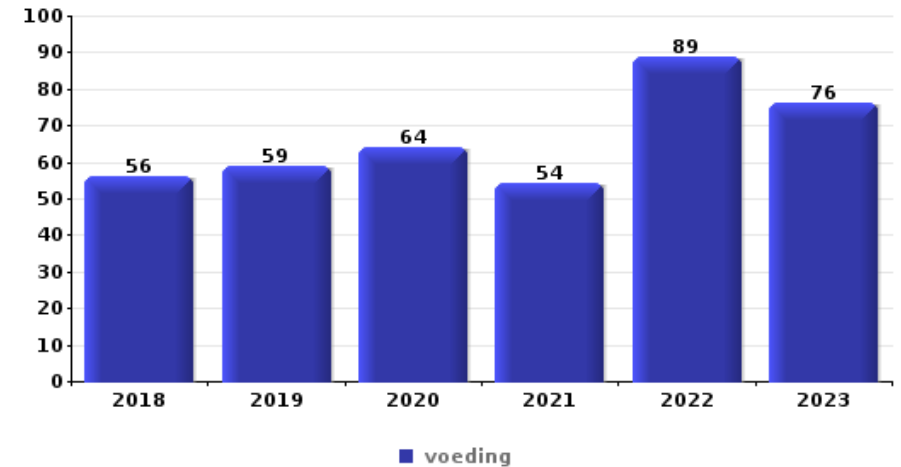
### Inbraak in bedrijf of handelszaak

Top 5 gestolen voorwerpen (obv aantal feiten)		2018	2019	2020	2021	2022	2023
1	geld	8	16	3	13	6	3
2	voeding	5	6		5	1	3
3	GSM en toebehoren	5	6	2	2	2	1
4	computer en toebehoren	3	6	1	6		1
5	multimedia	3	4		2	3	



### Winkeldiefstal

Top 5 gestolen voorwerpen (obv aantal feiten)		2018	2019	2020	2021	2022	2023
1	voeding	56	59	64	54	89	76
2	kleding	64	73	37	33	54	35
3	parfum / schoonheidsproduct	25	15	15	16	28	25
4	juweel / uurwerk	8	17	9	7	9	14
5	geld	5	11	18	21	5	3

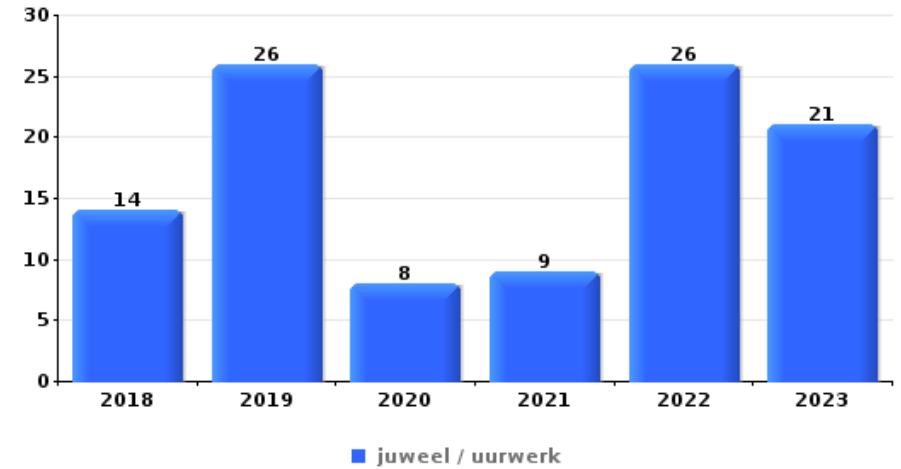




## Woninginbraak

Top 5 gestolen voorwerpen (obv aantal feiten)

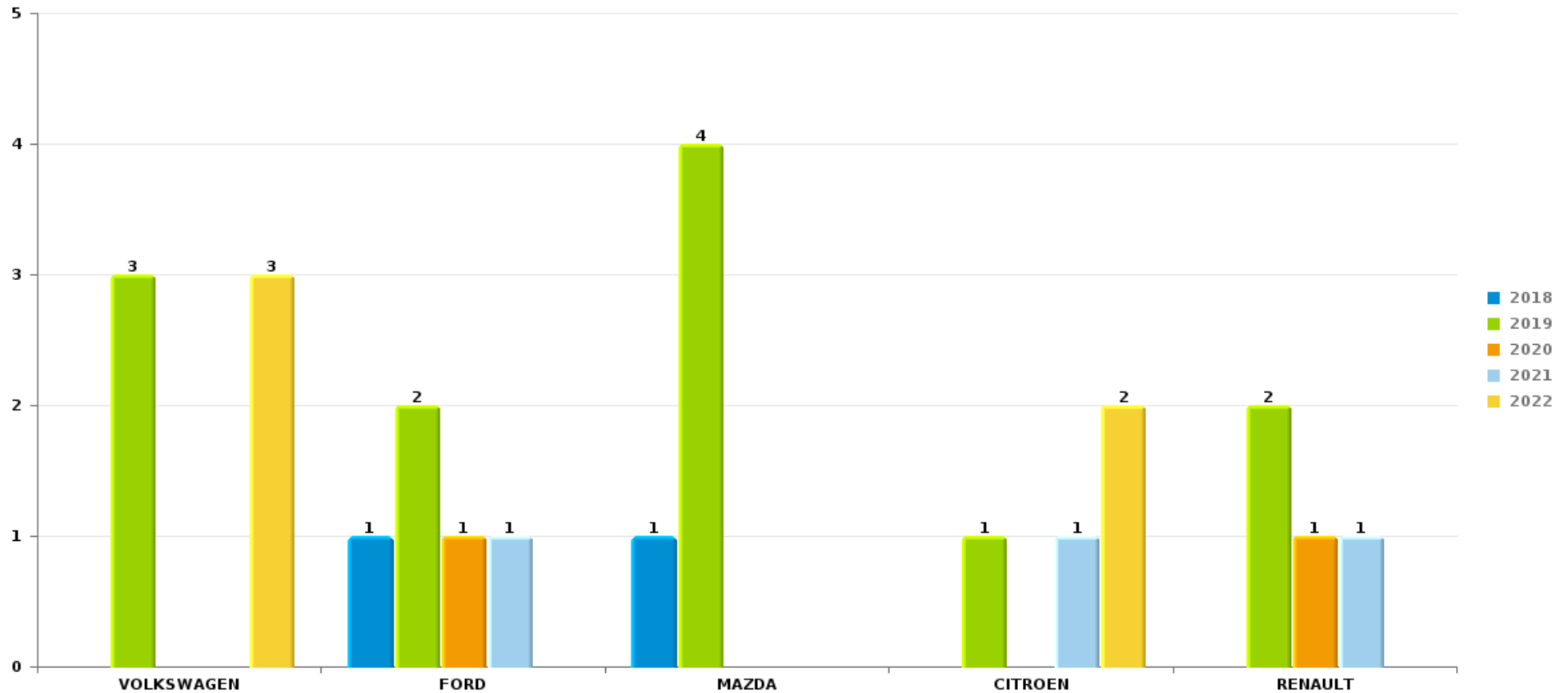
	2018	2019	2020	2021	2022	2023
1 juweel / uurwerk	14	26	8	9	26	21
2 geld	20	20	4	9	17	16
3 gereedschap	18	3	2	5	3	13
4 multimedia	11	9	5	6	8	3
5 computer en toebehoren	9	9	4	5	6	5



*Opmerking: wat betreft de voorwerpen worden er geen totalen gepresenteerd gezien bij eenzelfde feit meerdere voorwerpen kunnen gestolen zijn.*

TurnhoutAutodiefstal

Aantal gestolen auto's per merk (Top 5)



# ***POLITIËLE CRIMINALITEITSSTATISTIEKEN***

---

***PLEEGPLAATS: GEMEENTE***

**Turnhout**

***DEEL VI : VERDACHTEN***



## Deel 1: Niveau FEITEN (telling van het aantal feiten waarbij een bepaald type verdachte betrokken is)

### 1.1. Aantal inbreuken volgens het geslacht van de gekende verdachten (per hoofdcategorie)

Doordat bij eenzelfde feit zowel een mannelijke als een vrouwelijke gekende verdachte betrokken kan zijn, is het mogelijk dat de som van de kolommen "Mannen" en "Vrouwen" hoger is dan de waarde in de kolom "Totaal..." (zie ook de methodologische nota)

#### Turnhout

#### 2023

Hoofdcategorie / Geslacht	Totaal aantal feiten minstens 1 gekende	Mannen	%	Vrouwen	%
Drugs	281	255	90,7%	30	10,7%
Diefstal en afpersing	260	183	70,4%	88	33,8%
Misdr. tegen de lichamelijke integriteit	160	136	85,0%	38	23,8%
Misdr. tegen de openbare veiligheid	112	101	90,2%	18	16,1%
Beschadigen van eigendom	82	74	90,2%	11	13,4%
Misdr. tegen andere morele waarden en gevoelens	81	64	79,0%	17	21,0%
Vreemdelingenwetgeving	58	48	82,8%	29	50,0%
Bedrog	63	55	87,3%	16	25,4%
Misdr. tegen gezag van de overheid	51	42	82,4%	10	19,6%
Informaticacriminaliteit	37	30	81,1%	15	40,5%
Wapens en springstoffen	31	30	96,8%	1	3,2%
Misdr. tegen de openbare trouw	29	22	75,9%	8	27,6%
Milieu	25	20	80,0%	6	24,0%
Zedenmisdrrijven	17	17	100,0%	2	11,8%
Sociaal strafwetboek	5	5	100,0%	2	40,0%
Volksgezondheid	5	5	100,0%	1	20,0%

## GEREGISTREERDE CRIMINALITEIT: VERDACHTEN



Hoofdcategorie / Geslacht	Totaal aantal feiten minstens 1 gekende	Mannen	%	Vrouwen	%
Huisjesmelkerij	5	4	80,0%	1	20,0%
Jeugdbescherming	4	1	25,0%	3	75,0%
Bescherming personen	3	3	100,0%		
Economische wetgeving	2	1	50,0%	2	100,0%
Misdr. tegen de persoonlijke vrijheid	2	1	50,0%	1	50,0%
Andere bijzondere wetten	1	1	100,0%		
Dronkenschap en alcohol	1	1	100,0%		
Hormonen en doping	1	1	100,0%		
Identiteitskaart	1	1	100,0%		
Onwettige uitoefening van het openbaar gezag	1	1	100,0%		
Voetbalwet	1	1	100,0%		
<b>Totaal</b>	<b>1.319</b>	<b>1.103</b>	<b>83,6%</b>	<b>299</b>	<b>22,7%</b>





## 1.2. Aantal inbreuken volgens het geslacht van de gekende verdachten (per criminele figuur)

Doordat bij eenzelfde criminele figuur zowel een mannelijke als een vrouwelijke gekende verdachte betrokken kan zijn, is het mogelijk dat de som van de kolommen "Mannen" en "Vrouwen" hoger is dan de waarde in de kolom "Totaal..."  
(zie ook de methodologische nota)

### Turnhout

2023

#### CF Diefstal vervoermiddel

Criminele figuur / Geslacht	Totaal aantal feiten minstens 1 gekende verdachte	Mannen	%	Vrouwen	%
Autodiefstal	1	1	100,0%		
Bromfietsdiefstal	4	3	75,0%	1	25,0%
Fietsdiefstal	20	19	95,0%	1	5,0%
<b>Totaal</b>	<b>NVT</b>	<b>NVT</b>	<b>NVT</b>	<b>NVT</b>	<b>NVT</b>

#### CF Inbraak

Criminele figuur / Geslacht	Totaal aantal feiten minstens 1 gekende verdachte	Mannen	%	Vrouwen	%
Woninginbraak	9	9	100,0%		
Inbraak in bedrijf of handelszaak	8	8	100,0%		
Inbraak in openbare of overheidsinstelling	3	3	100,0%	1	33,3%
Inbraak in gebouw (totaal)	20	20	100,0%	1	5,0%
<b>Totaal</b>	<b>NVT</b>	<b>NVT</b>	<b>NVT</b>	<b>NVT</b>	<b>NVT</b>



### CF Diefstal andere

Criminele figuur / Geslacht	Totaal aantal feiten minstens 1 gekende verdachte	Mannen	%	Vrouwen	%
Diefstal gewapenderhand	1	1	100,0%	1	100,0%
Diefstal met geweld zonder wapen	24	18	75,0%	6	25,0%
Diefstal uit of aan voertuig	3	3	100,0%		
Diefstal van wapens en explosieven	1	1	100,0%		
Grijpdiefstal	1	1	100,0%		
Winkeldiefstal	141	82	58,2%	63	44,7%
Diefstal met list	1			1	100,0%
Dierendiefstal	1	1	100,0%		
<b>Totaal</b>	<b>NVT</b>	<b>NVT</b>	<b>NVT</b>	<b>NVT</b>	<b>NVT</b>

### ICT-criminaliteit

Criminele figuur / Geslacht	Totaal aantal feiten minstens 1 gekende verdachte	Mannen	%	Vrouwen	%
Betaalkaartfraude	11	9	81,8%	4	36,4%
Phishing	5	4	80,0%	2	40,0%
Skimming	1	1	100,0%	1	100,0%
<b>Totaal</b>	<b>NVT</b>	<b>NVT</b>	<b>NVT</b>	<b>NVT</b>	<b>NVT</b>

### CF Andere

Criminele figuur / Geslacht	Totaal aantal feiten minstens 1 gekende verdachte	Mannen	%	Vrouwen	%
Geweld tegen beroepen van algemeen belang	25	18	72,0%	8	32,0%
Beschadiging van auto	23	20	87,0%	3	13,0%
Steekpartij	2	2	100,0%	1	50,0%
<b>Totaal</b>	<b>NVT</b>	<b>NVT</b>	<b>NVT</b>	<b>NVT</b>	<b>NVT</b>



### FE Intrafamiliaal geweld (IFG)

Criminele figuur / Geslacht	Totaal aantal feiten minstens 1 gekende verdachte	Mannen	%	Vrouwen	%
IFG: fysiek, binnen het koppel	45	43	95,6%	6	13,3%
IFG: fysiek, tegen afstammelingen	5	3	60,0%	3	60,0%
IFG: fysiek, tegen andere leden	6	4	66,7%	3	50,0%
IFG: seksueel, tegen afstammelingen	1	1	100,0%		
IFG: psychisch, binnen het koppel	11	11	100,0%		
IFG: psychisch, tegen andere leden	4	2	50,0%	2	50,0%
IFG: economisch, binnen het koppel	4	2	50,0%	3	75,0%
<b>Totaal</b>	<b>NVT</b>	<b>NVT</b>	<b>NVT</b>	<b>NVT</b>	<b>NVT</b>

### FE Hormonen en doping

Criminele figuur / Geslacht	Totaal aantal feiten minstens 1 gekende verdachte	Mannen	%
Humane doping	1	1	100,0%
<b>Totaal</b>	<b>NVT</b>	<b>NVT</b>	<b>NVT</b>

### FE Drugs

Criminele figuur / Geslacht	Totaal aantal feiten minstens 1 gekende verdachte	Mannen	%	Vrouwen	%
Verkoop van cocaïne	10	10	100,0%		
Verkoop van synthetische drugs	11	9	81,8%	5	45,5%
<b>Totaal</b>	<b>NVT</b>	<b>NVT</b>	<b>NVT</b>	<b>NVT</b>	<b>NVT</b>

### FE Mensenhandel

Criminele figuur / Geslacht	Totaal aantal feiten minstens 1 gekende verdachte	Mannen	%	Vrouwen	%
Mensenhandel - seksuele uitbuiting	1	1	100,0%	1	100,0%
<b>Totaal</b>	<b>NVT</b>	<b>NVT</b>	<b>NVT</b>	<b>NVT</b>	<b>NVT</b>



### FE Geweld in de publieke ruimte

Criminele figuur / Geslacht	Totaal aantal feiten minstens 1 gekende verdachte	Mannen	%	Vrouwen	%
Fysiek geweld (openbaar vervoer)	8	5	62,5%	3	37,5%
Fysiek geweld (openbare weg)	60	51	85,0%	14	23,3%
Fysiek geweld (andere openbare plaats)	6	6	100,0%	1	16,7%
Fysiek geweld (publiek toegankelijke plaats)	33	31	93,9%	4	12,1%
Seksueel geweld (openbare weg)	2	2	100,0%		
Seksueel geweld (andere openbare plaats)	1	1	100,0%		
Seksueel geweld (publiek toegankelijke plaats)	2	2	100,0%		
Psychisch geweld (openbaar vervoer)	1	1	100,0%		
Psychisch geweld (openbare weg)	31	25	80,6%	7	22,6%
Psychisch geweld (andere openbare plaats)	4	3	75,0%	1	25,0%
Psychisch geweld (publiek toegankelijke plaats)	18	14	77,8%	4	22,2%
Diefstal geweld zonder wapen (openbaar vervoer)	2	2	100,0%		
Diefstal geweld zonder wapen (openbare weg)	3	3	100,0%		
Diefstal geweld zonder wapen (and. openb. plaats)	1	1	100,0%		
Diefstal geweld zonder wapen (pub. toegank. pl.)	13	8	61,5%	5	38,5%
<b>Totaal</b>	<b>NVT</b>	<b>NVT</b>	<b>NVT</b>	<b>NVT</b>	<b>NVT</b>

### FE Andere

Criminele figuur / Geslacht	Totaal aantal feiten minstens 1 gekende verdachte	Mannen	%	Vrouwen	%
Cyberbelaging	8	7	87,5%	1	12,5%
Identiteitsfraude	14	10	71,4%	5	35,7%
<b>Totaal</b>	<b>NVT</b>	<b>NVT</b>	<b>NVT</b>	<b>NVT</b>	<b>NVT</b>



### 1.3. Aantal inbreuken volgens de leeftijd van de gekende verdachten (per hoofdcategorie)

Doordat bij eenzelfde feit zowel een minderjarige als een meerderjarige gekende verdachte betrokken kan zijn, is het mogelijk dat de som van de kolommen "Minderjarig" en "Meerderjarig" hoger is dan de waarde in de kolom "Totaal..." (zie ook de methodologische nota)

#### Turnhout

2023

Hoofdcategorie / Leeftijd	Totaal aantal feiten minstens 1 gekende verdachte	Minderjarig	%	Meerderjarig	%
Drugs	281	36	12,8%	246	87,5%
Diefstal en afpersing	260	76	29,2%	196	75,4%
Misdr. tegen de lichamelijke integriteit	160	25	15,6%	137	85,6%
Misdr. tegen de openbare veiligheid	112	15	13,4%	104	92,9%
Beschadigen van eigendom	82	7	8,5%	77	93,9%
Misdr. tegen andere morele waarden en gevoelens	81	1	1,2%	80	98,8%
Bedrog	63	5	7,9%	60	95,2%
Vreemdelingenwetgeving	58	2	3,4%	56	96,6%
Misdr. tegen gezag van de overheid	51	9	17,6%	42	82,4%
Informaticacriminaliteit	37	1	2,7%	37	100,0%
Wapens en springstoffen	31	5	16,1%	26	83,9%
Misdr. tegen de openbare trouw	29	2	6,9%	28	96,6%
Milieu	25			25	100,0%
Zedenmisdrijven	17	2	11,8%	15	88,2%
Huisjesmelkerij	5			5	100,0%
Sociaal strafwetboek	5			5	100,0%
Volksgesondheid	5	1	20,0%	4	80,0%
Jeugdbescherming	4	4	100,0%		
Bescherming personen	3			3	100,0%
Misdr. tegen de persoonlijke vrijheid	2	1	50,0%	2	100,0%
Economische wetgeving	2			2	100,0%
Andere bijzondere wetten	1			1	100,0%
Dronkenschap en alcohol	1			1	100,0%
Hormonen en doping	1			1	100,0%
Identiteitskaart	1			1	100,0%
Onwettige uitoefening van het openbaar gezag	1			1	100,0%
Voetbalwet	1			1	100,0%

## GEREGISTREERDE CRIMINALITEIT: VERDACHTEN



Hoofdcategorie / Leeftijd	Totaal aantal feiten minstens 1 gekende verdachte	Minderjarig	%	Meerderjarig	%
Total	1.319	192	14,6%	1.156	87,6%



#### 1.4. Aantal inbreuken volgens de leeftijd van de gekende verdachten (per criminele figuur)

Doordat bij eenzelfde criminele figuur zowel een minderjarige als een meerderjarige gekende verdachte betrokken kan zijn, is het mogelijk dat de som van de kolommen "Minderjarig" en "Meerderjarig" hoger is dan de waarde in de kolom "Totaal..." (zie ook de methodologische nota)

#### Turnhout

2023

#### CF Diefstal vervoermiddel

Criminele figuur / Leeftijd	Totaal aantal feiten minstens 1 gekende verdachte	Minderjarig	%	Meerderjarig	%
Autodiefstal	1			1	100,0%
Bromfietsdiefstal	4	1	25,0%	3	75,0%
Fietsdiefstal	20	3	15,0%	17	85,0%
<b>Total</b>	<b>NVT</b>	<b>NVT</b>	<b>NVT</b>	<b>NVT</b>	<b>NVT</b>

#### CF Inbraak

Criminele figuur / Leeftijd	Totaal aantal feiten minstens 1 gekende verdachte	Minderjarig	%	Meerderjarig	%
Woninginbraak	9			9	100,0%
Inbraak in bedrijf of handelszaak	8	2	25,0%	7	87,5%
Inbraak in openbare of overheidsinstelling	3	1	33,3%	3	100,0%
Inbraak in gebouw (totaal)	20	3	15,0%	19	95,0%
<b>Total</b>	<b>NVT</b>	<b>NVT</b>	<b>NVT</b>	<b>NVT</b>	<b>NVT</b>



### CF Diefstal andere

Criminele figuur / Leeftijd	Totaal aantal feiten minstens 1 gekende verdachte	Minderjarig	%	Meerderjarig	%
Diefstal gewapenderhand	1			1	100,0%
Diefstal met geweld zonder wapen	24	12	50,0%	15	62,5%
Diefstal uit of aan voertuig	3	1	33,3%	2	66,7%
Diefstal van wapens en explosieven	1			1	100,0%
Grijpdiefstal	1			1	100,0%
Winkeldiefstal	141	51	36,2%	98	69,5%
Diefstal met list	1			1	100,0%
Dierendiefstal	1			1	100,0%
<b>Total</b>	<b>NVT</b>	<b>NVT</b>	<b>NVT</b>	<b>NVT</b>	<b>NVT</b>

### ICT-criminaliteit

Criminele figuur / Leeftijd	Totaal aantal feiten minstens 1 gekende verdachte	Meerderjarig	%
Betaalkaartfraude	11	11	100,0%
Phishing	5	5	100,0%
Skimming	1	1	100,0%
<b>Total</b>	<b>NVT</b>	<b>NVT</b>	<b>NVT</b>

### CF Andere

Criminele figuur / Leeftijd	Totaal aantal feiten minstens 1 gekende verdachte	Minderjarig	%	Meerderjarig	%
Geweld tegen beroepen van algemeen belang	25	6	24,0%	19	76,0%
Beschadiging van auto	23	2	8,7%	21	91,3%
Steekpartij	2	1	50,0%	2	100,0%
<b>Total</b>	<b>NVT</b>	<b>NVT</b>	<b>NVT</b>	<b>NVT</b>	<b>NVT</b>





### FE Intrafamiliaal geweld (IFG)

Criminele figuur / Leeftijd	Totaal aantal feiten minstens 1 gekende verdachte	Minderjarig	%	Meerderjarig	%
IFG: fysiek, binnen het koppel	45			45	100,0%
IFG: fysiek, tegen afstammelingen	5	1	20,0%	5	100,0%
IFG: fysiek, tegen andere leden	6			6	100,0%
IFG: seksueel, tegen afstammelingen	1			1	100,0%
IFG: psychisch, binnen het koppel	11			11	100,0%
IFG: psychisch, tegen andere leden	4	1	25,0%	3	75,0%
IFG: economisch, binnen het koppel	4			4	100,0%
<b>Total</b>	<b>NVT</b>	<b>NVT</b>	<b>NVT</b>	<b>NVT</b>	<b>NVT</b>

### FE Hormonen en doping

Criminele figuur / Leeftijd	Totaal aantal feiten minstens 1 gekende verdachte	Meerderjarig	%
Humane doping	1	1	100,0%
<b>Total</b>	<b>NVT</b>	<b>NVT</b>	<b>NVT</b>

### FE Drugs

Criminele figuur / Leeftijd	Totaal aantal feiten minstens 1 gekende verdachte	Minderjarig	%	Meerderjarig	%
Verkoop van cocaïne	10			10	100,0%
Verkoop van synthetische drugs	11	2	18,2%	9	81,8%
<b>Total</b>	<b>NVT</b>	<b>NVT</b>	<b>NVT</b>	<b>NVT</b>	<b>NVT</b>

### FE Mensenhandel

Criminele figuur / Leeftijd	Totaal aantal feiten minstens 1 gekende verdachte	Meerderjarig	%
Mensenhandel - seksuele uitbuiting	1	1	100,0%
<b>Total</b>	<b>NVT</b>	<b>NVT</b>	<b>NVT</b>



### FE Geweld in de publieke ruimte

Criminele figuur / Leeftijd	Totaal aantal feiten minstens 1 gekende verdachte	Minderjarig	%	Meerderjarig	%
Fysiek geweld (openbaar vervoer)	8	4	50,0%	4	50,0%
Fysiek geweld (openbare weg)	60	9	15,0%	52	86,7%
Fysiek geweld (andere openbare plaats)	6	1	16,7%	5	83,3%
Fysiek geweld (publiek toegankelijke plaats)	33	4	12,1%	29	87,9%
Seksueel geweld (openbare weg)	2			2	100,0%
Seksueel geweld (andere openbare plaats)	1	1	100,0%		
Seksueel geweld (publiek toegankelijke plaats)	2			2	100,0%
Psychisch geweld (openbaar vervoer)	1			1	100,0%
Psychisch geweld (openbare weg)	31	6	19,4%	26	83,9%
Psychisch geweld (andere openbare plaats)	4			4	100,0%
Psychisch geweld (publiek toegankelijke plaats)	18	1	5,6%	17	94,4%
Diefstal geweld zonder wapen (openbaar vervoer)	2	2	100,0%		
Diefstal geweld zonder wapen (openbare weg)	3	2	66,7%	1	33,3%
Diefstal geweld zonder wapen (and. openb. plaats)	1	1	100,0%	1	100,0%
Diefstal geweld zonder wapen (pub. toegank. pl.)	13	6	46,2%	9	69,2%
<b>Total</b>	<b>NVT</b>	<b>NVT</b>	<b>NVT</b>	<b>NVT</b>	<b>NVT</b>

### FE Andere

Criminele figuur / Leeftijd	Totaal aantal feiten minstens 1 gekende verdachte	Meerderjarig	%
Cyberbelaging	8	8	100,0%
Identiteitsfraude	14	14	100,0%
<b>Total</b>	<b>NVT</b>	<b>NVT</b>	<b>NVT</b>



## Deel 2: Niveau FEITVERDACHTEN (telling van het aantal combinaties verdachte-feit)

### 2.1. Aantal feitverdachten volgens het geslacht van de gekende verdachten (Top 5 van hoofdcategorieën)

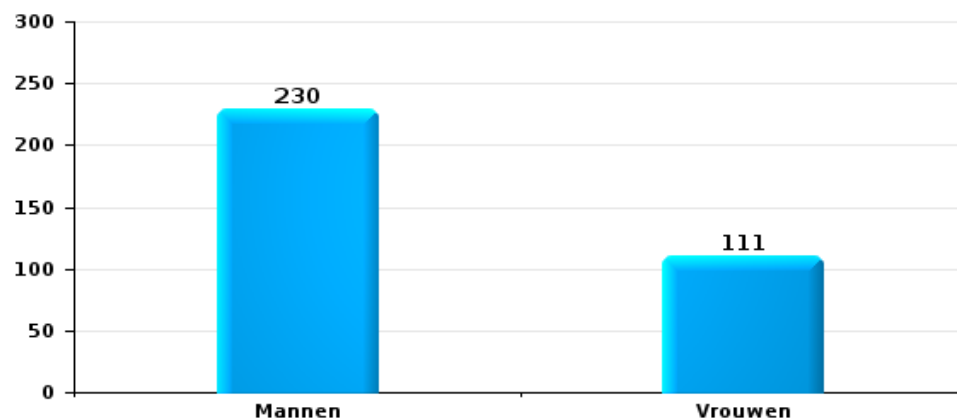
Indien eenzelfde verdachte meerdere feiten heeft gepleegd in de beschouwde periode, dan wordt hij ook meerdere keren geteld (zie ook de methodologische nota)

#### Turnhout

2023

#### Diefstal en afpersing

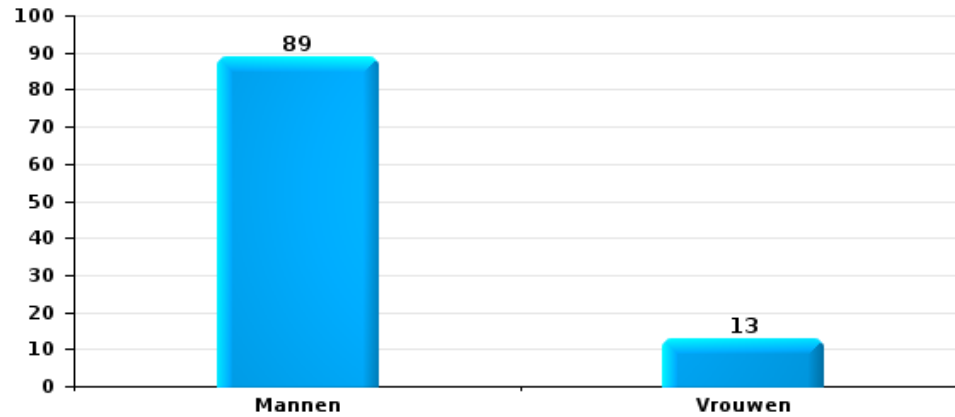
Aantal feitverdachten volgens geslacht





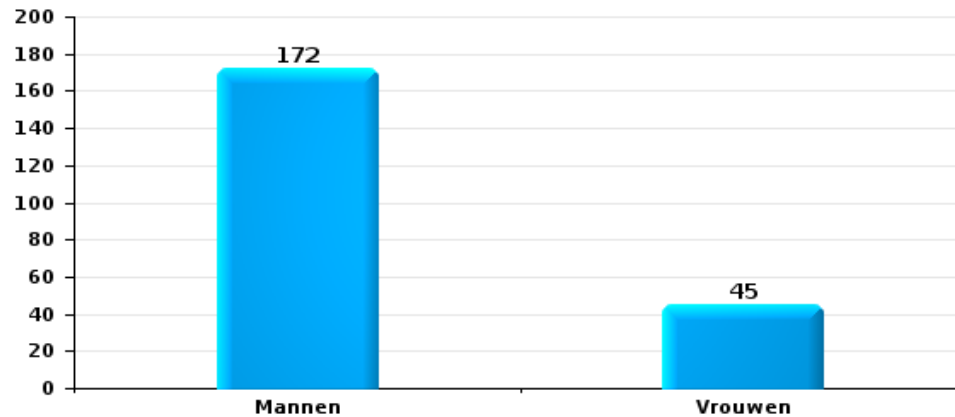
Beschadigen van eigendom

Aantal feitverdachten volgens geslacht



Misdr. tegen de lichamelijke integriteit

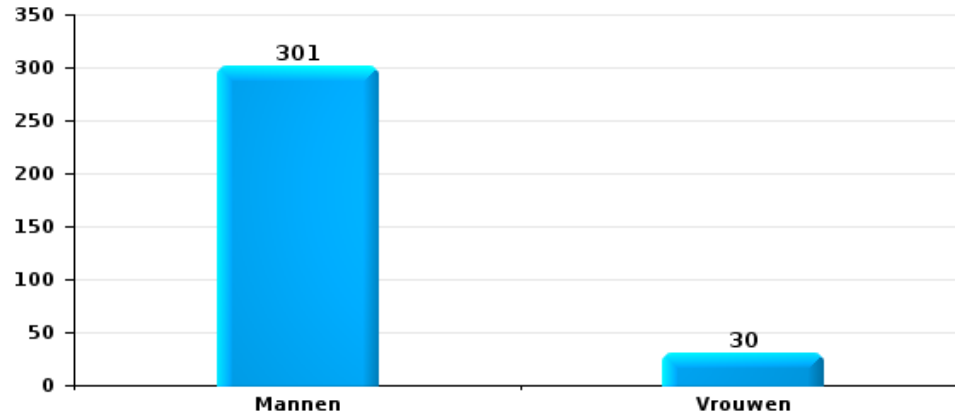
Aantal feitverdachten volgens geslacht





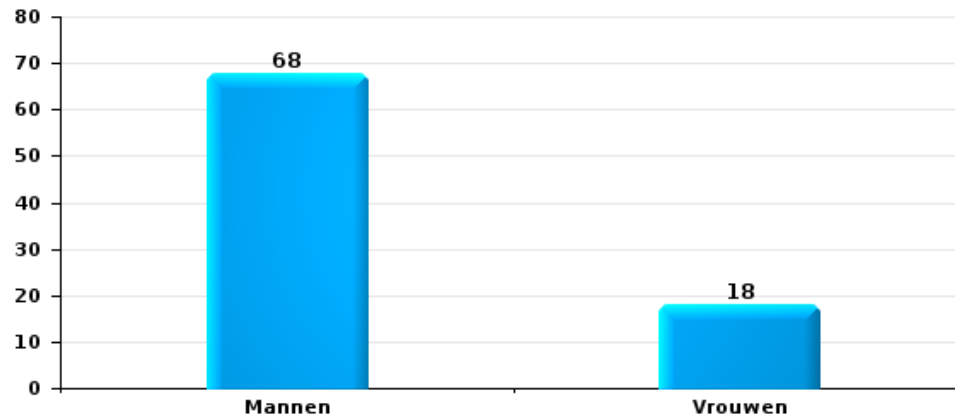
Drugs

Aantal feitverdachten volgens geslacht



Bedrog

Aantal feitverdachten volgens geslacht





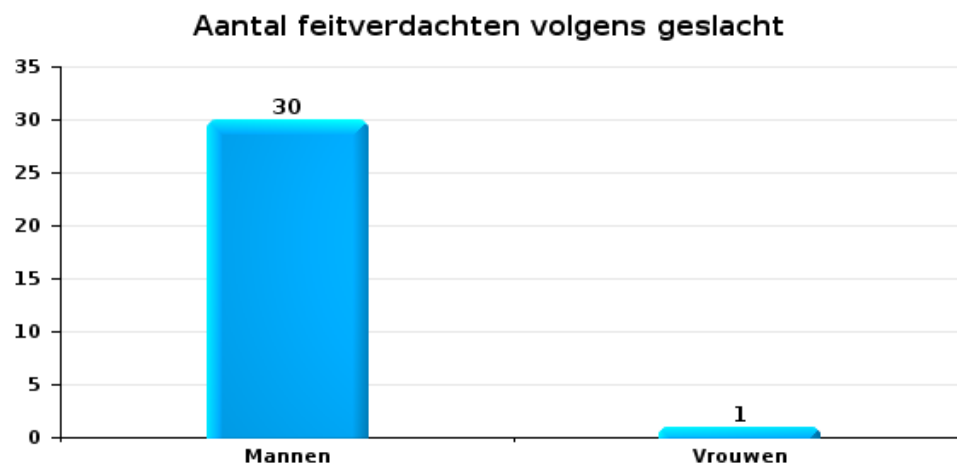
## 2.2. Aantal feitverdachten volgens het geslacht van de gekende verdachten (Top 5 van criminele figuren)

Indien eenzelfde verdachte meerdere feiten heeft gepleegd in de beschouwde periode, dan wordt hij ook meerdere keren geteld (zie ook de methodologische nota)

### Turnhout

2023

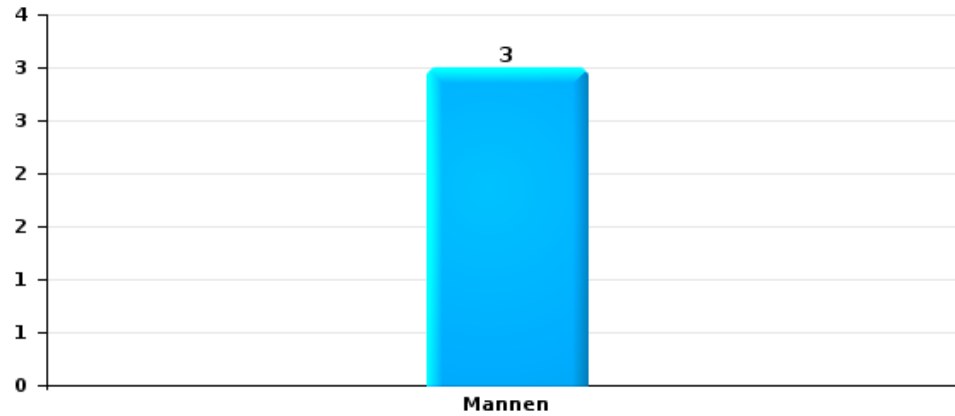
### Inbraak in gebouw (totaal)





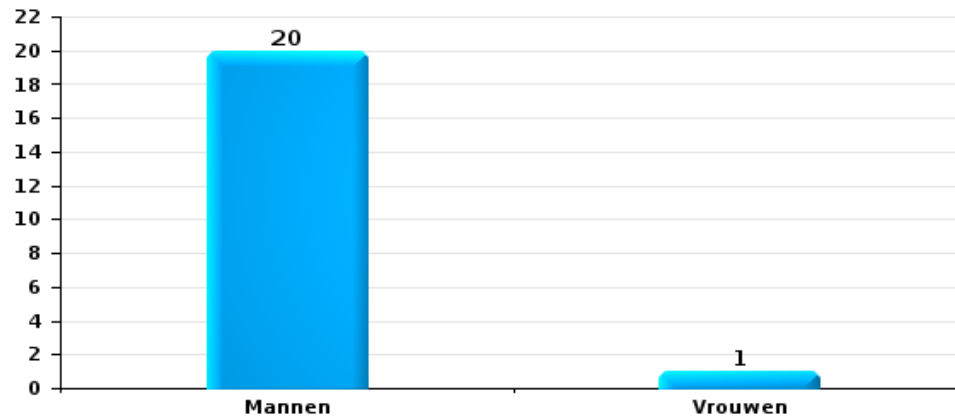
Diefstal uit of aan voertuig

Aantal feitverdachten volgens geslacht



Fietsdiefstal

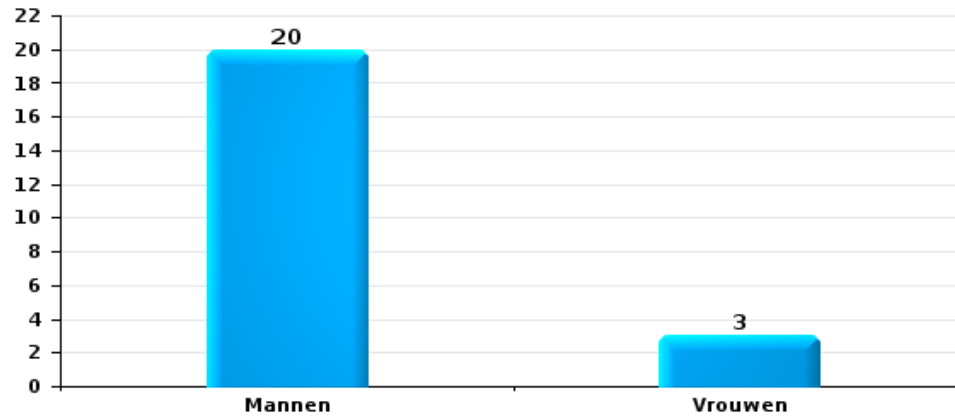
Aantal feitverdachten volgens geslacht





Beschadiging van auto

Aantal feitverdachten volgens geslacht







### 2.3. Aantal feitverdachten volgens de leeftijd van de gekende verdachten (Top 5 van hoofdcategorieën)

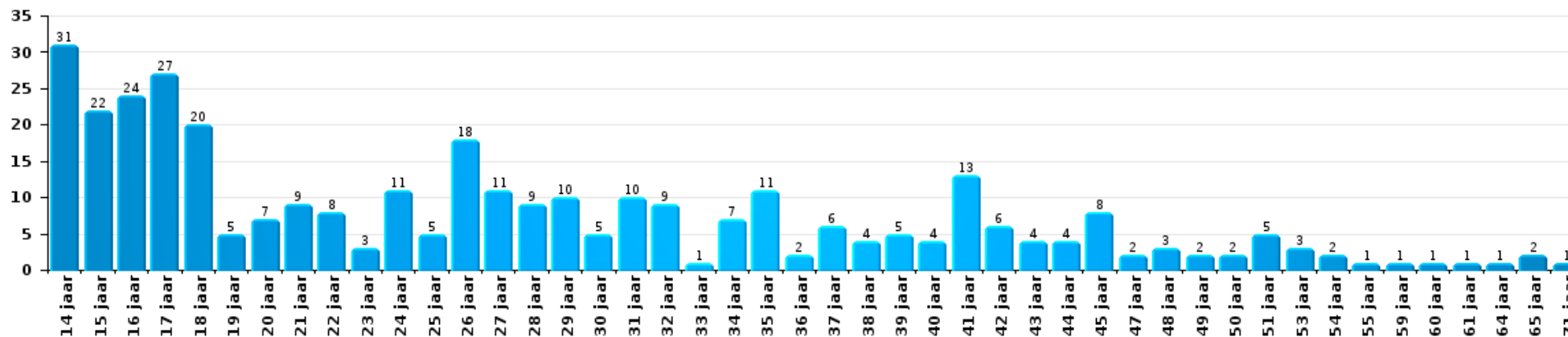
1) Indien eenzelfde verdachte meerdere feiten heeft gepleegd in de beschouwde periode, dan wordt hij ook meerdere keren geteld, al dan niet in dezelfde leeftijdscategorie - 2) Verdachten jonger dan 14 jaar en ouder dan 90 jaar zijn niet weergegeven in de tabel (zie ook de methodologische nota)

#### Turnhout

2023

#### Diefstal en afpersing

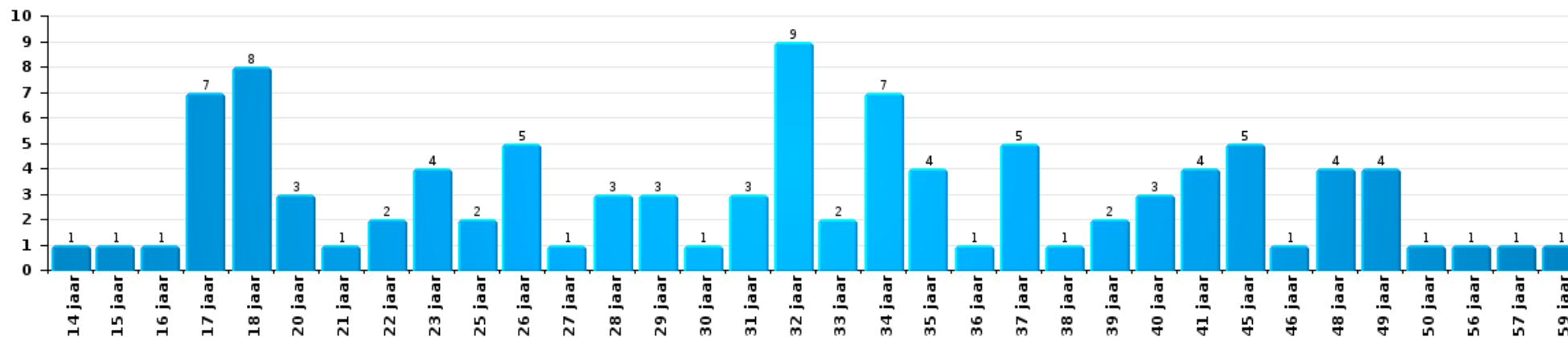
Aantal feitverdachten volgens leeftijd (chronologisch)





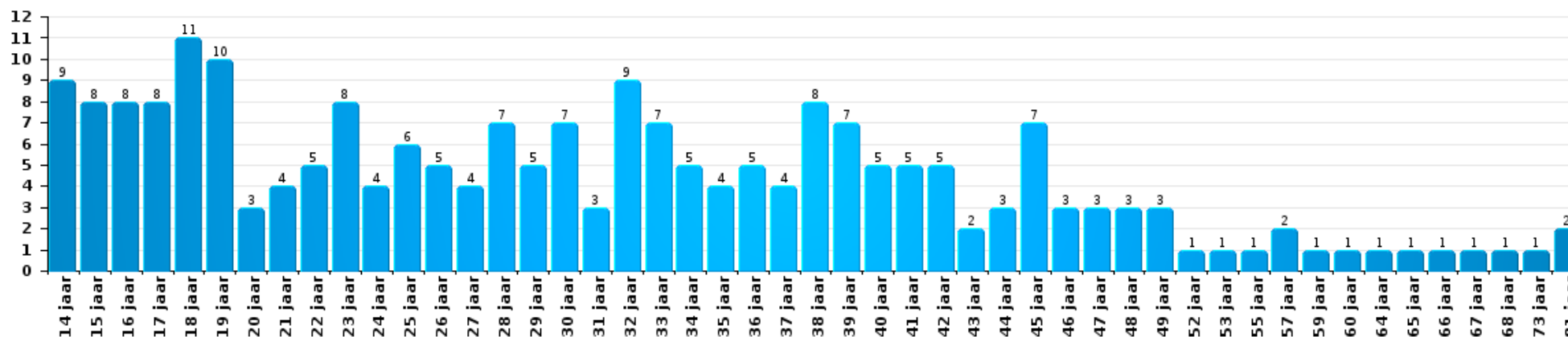
Beschadigen van eigendom

Aantal feitverdachten volgens leeftijd (chronologisch)



Misd. tegen de lichamelijke integriteit

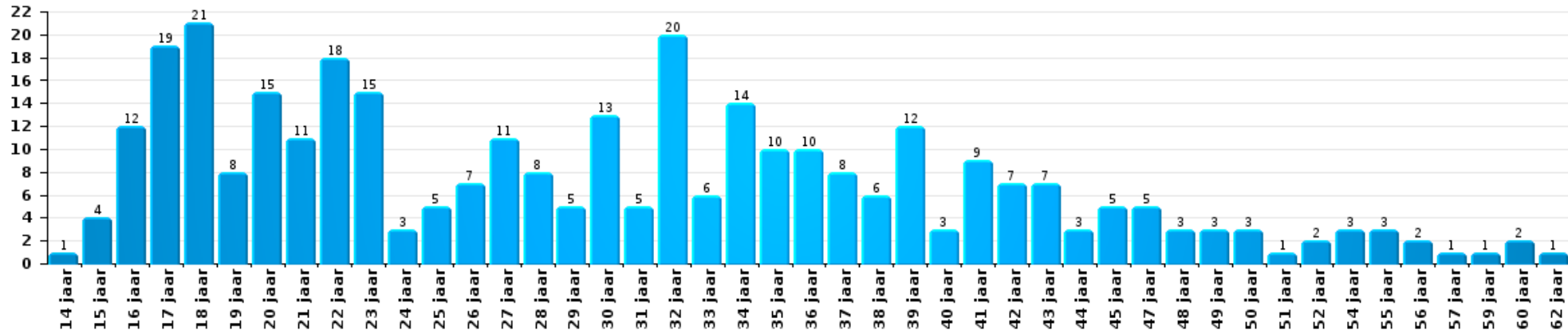
Aantal feitverdachten volgens leeftijd (chronologisch)





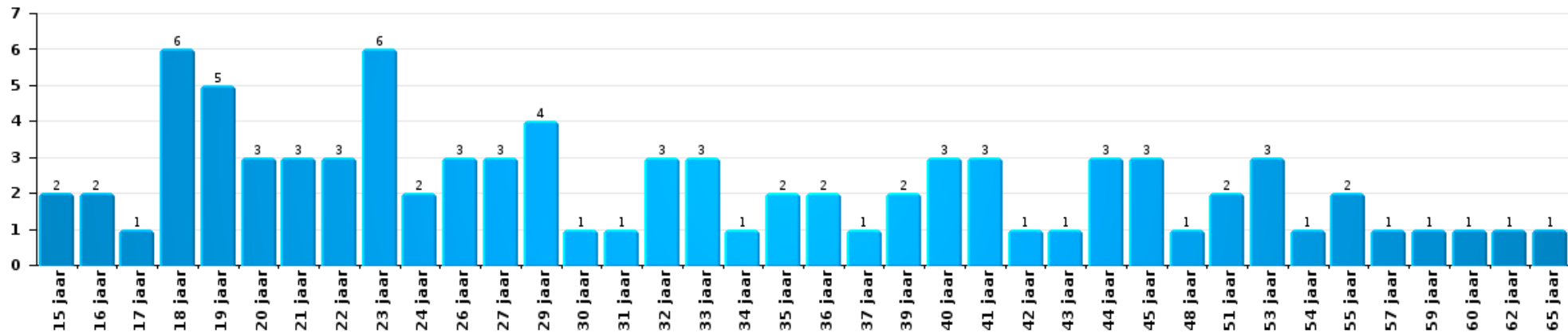
Drugs

Aantal feitverdachten volgens leeftijd (chronologisch)



Bedrog

Aantal feitverdachten volgens leeftijd (chronologisch)





## 2.4. Aantal feitverdachten volgens de leeftijd van de gekende verdachten (Top 5 van criminele figuren)

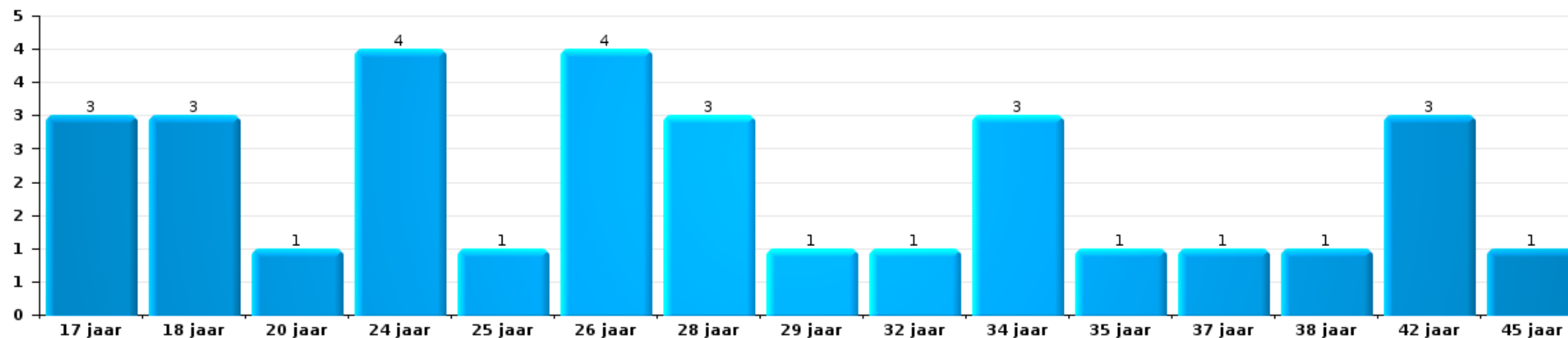
1) Indien eenzelfde verdachte meerdere feiten heeft gepleegd in de beschouwde periode, dan wordt hij ook meerdere keren geteld, al dan niet in dezelfde leeftijdscategorie; 2) Verdachten jonger dan 14 jaar en ouder dan 90 jaar zijn niet weergegeven in de tabel (zie ook de methodologische nota)

### Turnhout

2023

### Inbraak in gebouw (totaal)

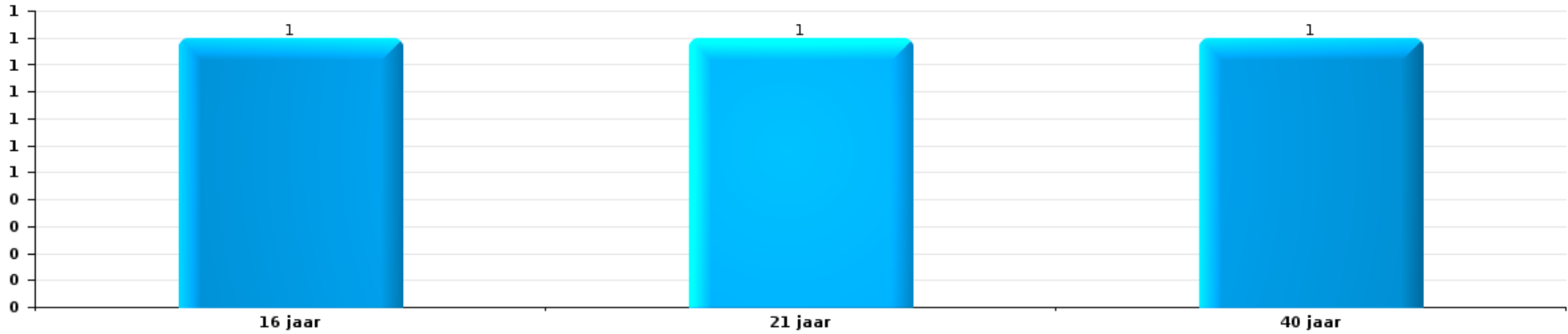
Aantal feitverdachten volgens leeftijd (chronologisch)





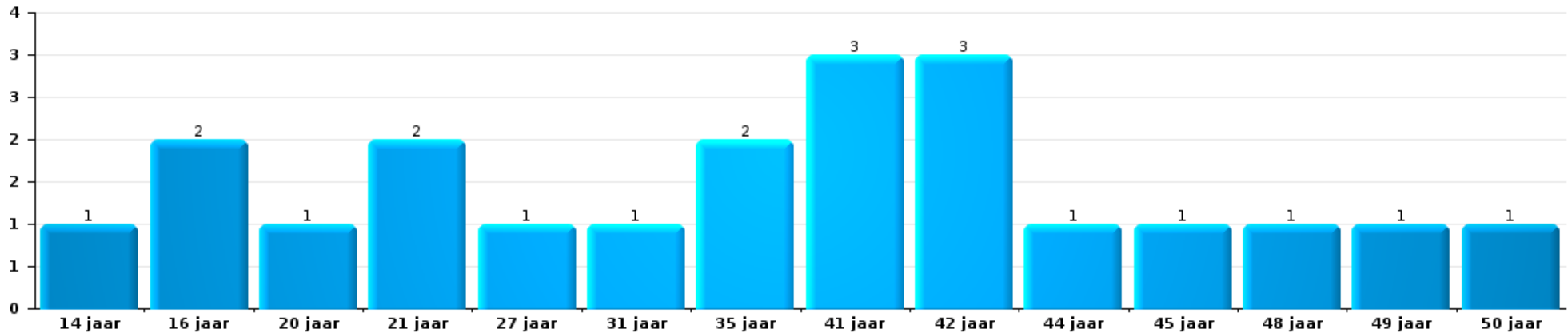
Diefstal uit of aan voertuig

Aantal feitverdachten volgens leeftijd (chronologisch)



Fietsdiefstal

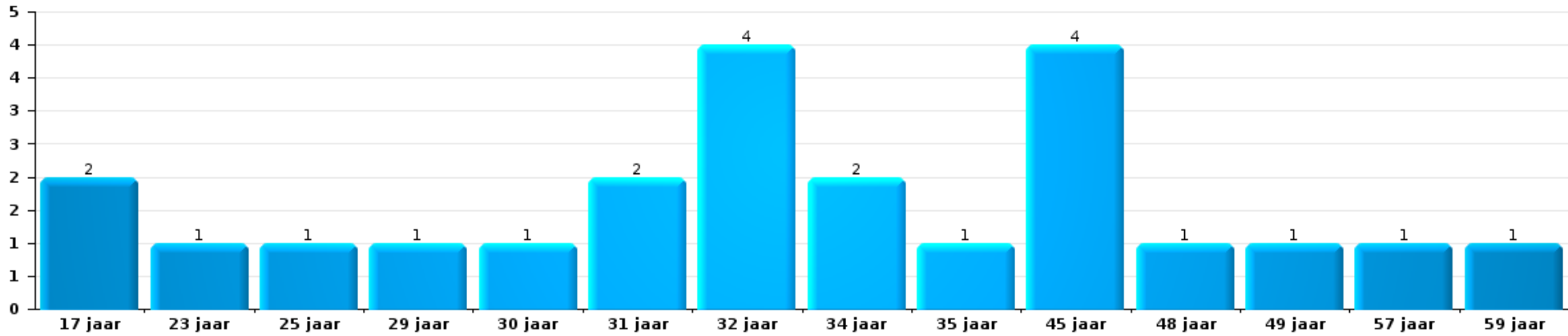
Aantal feitverdachten volgens leeftijd (chronologisch)





Beschadiging van auto

Aantal feitverdachten volgens leeftijd (chronologisch)



# ***POLITIËLE CRIMINALITEITSSTATISTIEKEN***

---

***PLEEGPLAATS: GEMEENTE***

**Turnhout**

***Bijlage I: Detailrapport per misdrijfcategorie  
Strafwetboek***



## Turnhout

## Inbreuk Strafwetboek

## Misd. tegen de lichamelijke integriteit

		2000	2013	2014	2015	2016	2017	2018	2019	2020	2021	2022	2023
<b>Moord</b>	Vergiftiging (moord)									1			
	Andere				1		1		1			2	
			2	1	4	2		2	3		2		1
	<b>Subtotaal</b>		<b>2</b>	<b>1</b>	<b>5</b>	<b>2</b>	<b>1</b>	<b>2</b>	<b>4</b>	<b>1</b>	<b>2</b>	<b>2</b>	<b>1</b>
<b>Doodslag</b>	Oudermoord (doodslag)		1										
	Roofmoord					1				1		1	
	Niet nader bepaald											1	
	Andere					1	1			1			
		1	3	1	3	5	4	5	3	6	9	7	5
	<b>Subtotaal</b>	<b>1</b>	<b>4</b>	<b>1</b>	<b>3</b>	<b>7</b>	<b>5</b>	<b>5</b>	<b>3</b>	<b>8</b>	<b>9</b>	<b>9</b>	<b>5</b>
<b>Marteling en mishandeling</b>	Foltering					1							
	Onmenselijke behandeling				3	1		1		1	2		1
	Onterende behandeling			1	1				1			1	
	<b>Subtotaal</b>			<b>1</b>	<b>4</b>	<b>2</b>		<b>1</b>	<b>1</b>	<b>1</b>	<b>2</b>	<b>1</b>	<b>1</b>
<b>Opz. slagen en/of verwondingen binnen familie</b>	Tussen partners of ex-partners	36	81	74	71	69	62	72	78	102	78	89	80
	Bij algemene familiale moeilijkheden	25											
	Pog.	1											
	Door de ouders op een minderjarige		6	3	4	14	6	9	7	9	9	9	10
	Tegen de ouders	1	9	9	4	5	3	3	3	7	6	10	3
	Tegen andere bloedverwanten in opgaande of zijlijn	1	4	2	2	3	6	8	6	5	8	3	3
	Pog.			1									
	<b>Subtotaal</b>	<b>64</b>	<b>100</b>	<b>89</b>	<b>81</b>	<b>91</b>	<b>77</b>	<b>92</b>	<b>94</b>	<b>123</b>	<b>101</b>	<b>111</b>	<b>96</b>




Misd. tegen de lichamelijke integriteit

		2000	2013	2014	2015	2016	2017	2018	2019	2020	2021	2022	2023	
<b>Opz. slagen en/of verwondingen buiten familie</b>	Vechtpartij (=wederzijdse slagen)	Vol.	33	20	15	26	28	22	25	22	23	34	44	47
	Slagen aan politie-ambtenaar	Vol.	8	4	5	6	1	5	8	8	10	8	6	15
	Op een minderjarige door gezaghebbend persoon	Vol.	1	4	2	3	7		6	1	2	3		1
	Op een minderjarige hoedanigheid dader onbekend	Vol.	11	16	15	15	16	7	11	15	9	17	17	16
	Op kwetsbaar persoon door gezaghebbend persoon	Vol.		1		1	2							1
	Op kwetsbaar persoon (hoedanigheid dader onbekend)	Vol.			2					1		1		2
	Op minderjarige dr samenwonende zonder gezagsrel.	Vol.										1	1	1
	Slagen aan personeel openbaar vervoer	Vol.		1	1	3			1	4		1	2	2
		Pog.												1
	Slagen aan personeel andere openbare dienst	Vol.		2	1	1	2					1		1
	Slagen aan medisch beroep	Vol.			1		1	2	1	2	1	1	2	4
		Pog.					1							
	Slagen aan personeel onderwijsinstelling	Vol.		2	2	1	1	3	2	1			1	3
	Slagen aan cipers/veiligheidskorps	Vol.			1	1					1		1	
Niet nader bepaald	Vol.	139	157	161	154	160	156	132	126	105	142	169	149	
	Pog.	6	1		1					1	1		1	
	<b>Subtotaal</b>	<b>198</b>	<b>208</b>	<b>206</b>	<b>212</b>	<b>219</b>	<b>195</b>	<b>186</b>	<b>180</b>	<b>152</b>	<b>210</b>	<b>243</b>	<b>244</b>	
<b>Schuldig verzuim</b>	Vol.		3	1	3	1		1	4		2	4	3	
	<b>Subtotaal</b>		<b>3</b>	<b>1</b>	<b>3</b>	<b>1</b>		<b>1</b>	<b>4</b>		<b>2</b>	<b>4</b>	<b>3</b>	
<b>Andere opzet. misd. tg. lichamelijke integriteit</b>	Onthouding verzorging van kind/kwetsbaar persoon	Vol.	1			1	2			1			1	
	Verlaten kind of kwetsbaar persoon	Vol.											1	
	Achterlaten van een kind in behoeftige toestand	Vol.	1			1								
	Toediening van schadelijke stoffen	Vol.			2			3	1	2	2	1	1	1
	Vergiftiging voedingswaren	Vol.					1							
	Kwaadwillige belemmering van het verkeer	Vol.	6	6	9	6	18	19	15	17	13	23	13	12
		Pog.						1						
Feitelijkeheden en lichte geweld daden	Vol.	13	26	33	23	33	35	23	29	14	27	26	7	
	<b>Subtotaal</b>	<b>21</b>	<b>32</b>	<b>44</b>	<b>31</b>	<b>54</b>	<b>58</b>	<b>39</b>	<b>49</b>	<b>29</b>	<b>51</b>	<b>42</b>	<b>20</b>	



### Misd. tegen de lichamelijke integriteit

		2000	2013	2014	2015	2016	2017	2018	2019	2020	2021	2022	2023	
<b>Onopzet. misd. tg. lichamelijke integriteit</b>	Onopzettelijk doden	Vol.								1				
	Onopzettelijke slagen en/of verwondingen	Vol.	5	3	4	1	2		1	2		1	1	2
	Onopzettelijke toediening van schadelijke stoffen	Vol.					1							
	Verzuim van onderhoud kind of kwetsbaar persoon	Vol.				1								
	Hondenbeet	Vol.	1	2	1	4	4	2	4	2	4	3	6	4
	Niet nader bepaald	Vol.			1									
	<b>Subtotaal</b>	<b>6</b>	<b>5</b>	<b>6</b>	<b>6</b>	<b>7</b>	<b>2</b>	<b>5</b>	<b>4</b>	<b>5</b>	<b>4</b>	<b>7</b>	<b>6</b>	
<b>Totaal</b>		<b>290</b>	<b>354</b>	<b>349</b>	<b>345</b>	<b>383</b>	<b>338</b>	<b>331</b>	<b>339</b>	<b>319</b>	<b>381</b>	<b>419</b>	<b>376</b>	

### Misd. tegen de persoonlijke vrijheid

		2000	2013	2014	2015	2016	2017	2018	2019	2020	2021	2022	2023	
<b>Gijzeling</b>		Vol.	3	1					1			1	1	
		Pog.	1					1				1		
		<b>Subtotaal</b>	<b>4</b>	<b>1</b>				<b>1</b>	<b>1</b>			<b>2</b>	<b>1</b>	
<b>Ontvoering van minderjarige of kwetsbaar persoon</b>	Ouderlijke ontvoering	Vol.			1	1		2		1	1	1	2	
		Pog.				1		1				2		
	Andere ontvoering	Vol.		1	1	1	1							
		Pog.	1					1			2			
		<b>Subtotaal</b>	<b>1</b>	<b>1</b>	<b>1</b>	<b>2</b>	<b>3</b>	<b>1</b>	<b>3</b>		<b>1</b>	<b>3</b>	<b>3</b>	<b>2</b>
<b>Vrijheidsberoving door particulier</b>		Vol.		7	3	7	5		2	3	2	4	4	2
		Pog.	1											
		<b>Subtotaal</b>	<b>1</b>	<b>7</b>	<b>3</b>	<b>7</b>	<b>5</b>		<b>2</b>	<b>3</b>	<b>2</b>	<b>4</b>	<b>4</b>	<b>2</b>
<b>Totaal</b>		<b>6</b>	<b>9</b>	<b>4</b>	<b>9</b>	<b>8</b>	<b>1</b>	<b>6</b>	<b>4</b>	<b>3</b>	<b>7</b>	<b>9</b>	<b>5</b>	

### Zedenmisdrijven

		2000	2013	2014	2015	2016	2017	2018	2019	2020	2021	2022	2023
<b>Verkrachting zonder de dood tot gevolg</b>	Slachtoffer <10j	Vol.	2	2	1	4	1		2	1	4	2	1
	Slachtoffer 10j - 14j	Vol.	4	3	1		5	2		1	4	3	
	Slachtoffer 14j - 16j	Vol.	2	5	5	2	2	2	2	1	2	1	1
	Slachtoffer 16j - 18j	Vol.	2	3	2	1	2	1	2	1	5	6	
		Pog.	1		1								



## Zedenmisdrijven

		2000	2013	2014	2015	2016	2017	2018	2019	2020	2021	2022	2023
Verkrachting zonder de dood tot gevolg	Slachtoffer meerderjarig	Vol.	2	9	8	12	14	9	13	10	6	19	7
	Slachtoffer leeftijd onbekend	Pog.		1	1		4		1				
		Vol.	1										2
		<b>Subtotaal</b>	<b>14</b>	<b>23</b>	<b>19</b>	<b>19</b>	<b>24</b>	<b>18</b>	<b>19</b>	<b>15</b>	<b>21</b>	<b>31</b>	<b>11</b>
Verkrachting met gevolg onbekend		Vol.					1				1		
		Pog.	1	1									
		<b>Subtotaal</b>	<b>1</b>	<b>1</b>			<b>1</b>				<b>1</b>		
Verkrachting zonder de dood tot gevolg (nwSSW)	Slachtoffer <16j	Vol.							1		1	6	6
	Slachtoffer 16j - 18j	Vol.										1	1
	Slachtoffer meerderjarig	Vol.									1	15	13
		<b>Subtotaal</b>							<b>1</b>		<b>2</b>	<b>22</b>	<b>20</b>
Aanranding eerbaarheid met geweld / bedreiging	Slachtoffer < 16j	Vol.	1	1	2		2	3	2	2	1		2
	Slachtoffer 16j - 18j	Vol.	3	1	2	1					4		
	Slachtoffer meerderjarig	Vol.	5	6	3		7	3	6	9	6	3	2
		Pog.			1			1					1
	<b>Subtotaal</b>	<b>9</b>	<b>8</b>	<b>8</b>	<b>1</b>	<b>9</b>	<b>7</b>	<b>8</b>	<b>11</b>	<b>11</b>	<b>3</b>	<b>5</b>	
Aanranding eerbaarheid zonder geweld / bedreiging	Slachtoffer < 16j	Vol.	7	7	11	12	8	6	4	6	7	11	3
	Slachtoffer 16j - 18j	Pog.			1			1		1			
	Slachtoffer leeftijd onbekend	Vol.	1			5	2	2	3	1	4	6	2
		Vol.	4	2	1	8	7	5	4	7	9	6	4
	Pog.					1	1						
	<b>Subtotaal</b>	<b>12</b>	<b>9</b>	<b>13</b>	<b>25</b>	<b>18</b>	<b>15</b>	<b>11</b>	<b>14</b>	<b>21</b>	<b>23</b>	<b>9</b>	
Aanranding eerbaarheid niet nader bepaald		Vol.	2		1			1					
		Pog.	1										
		<b>Subtotaal</b>	<b>3</b>		<b>1</b>			<b>1</b>					
Aantasting seksuele integrit. zonder dood (nwSSW)	Slachtoffer <16j	Vol.									2	4	8
	Slachtoffer 16j - 18j	Vol.										2	4
	Slachtoffer meerderjarig	Vol.										10	11
		<b>Subtotaal</b>									<b>2</b>	<b>16</b>	<b>23</b>



## Zedenmisdrijven

		2000	2013	2014	2015	2016	2017	2018	2019	2020	2021	2022	2023
Kinderpornografie	Bezit	Vol.	1		2	4		8		5	3	6	3
		Pog.								1			
	Verspreiding	Vol.		2	3	5	7	3	10	13	10	14	
	Toegang kinderporno via technologie	Vol.				1	1		2				1
	Niet nader bepaald	Vol.				2	2						
	<b>Subtotaal</b>	<b>1</b>	<b>2</b>	<b>5</b>	<b>11</b>	<b>10</b>	<b>12</b>	<b>10</b>	<b>20</b>	<b>14</b>	<b>20</b>	<b>4</b>	
Pornografie		Vol.	1		3	2	1		1	1			
		Pog.	1										
		<b>Subtotaal</b>	<b>2</b>		<b>3</b>	<b>2</b>	<b>1</b>		<b>1</b>	<b>1</b>			
Aanzetting tot ontucht	Slachtoffer minderjarig	Vol.	1	5	5	8	1	2		2			2
	Slachtoffer meerderjarig	Vol.					1						
	Leeftijd slachtoffer onbekend	Vol.			1		2	2			3		1
		<b>Subtotaal</b>	<b>1</b>	<b>5</b>	<b>6</b>	<b>8</b>	<b>3</b>	<b>5</b>			<b>2</b>	<b>3</b>	<b>3</b>
Uitbuiting van iemands ontucht	Slachtoffer minderjarig	Vol.			3	1							1
	Slachtoffer meerderjarig	Vol.		1					1	2			1
	Leeftijd slachtoffer onbekend	Vol.	3		2								
		<b>Subtotaal</b>	<b>3</b>	<b>1</b>	<b>5</b>	<b>1</b>				<b>1</b>	<b>2</b>		<b>2</b>
Openbare zedenschennis	Handelingen (exhibitionisme, enz.)	Vol.	12	5	13	2	10	3	11	7	6	5	4
	Geschriften, afbeeldingen, voorwerpen	Vol.	6		1		6	5	6	5	3	1	3
		Pog.					1						
	Schunnigheden in het openbaar	Vol.			1						1		
	Exhibitionisme (nwSSW)	Vol.											6
	Extreem pornograf. of gewelddadige inhoud (nwSSW)	Vol.											1
	Niet nader bepaald	Vol.	1										
	<b>Subtotaal</b>	<b>19</b>	<b>5</b>	<b>15</b>	<b>2</b>	<b>17</b>	<b>8</b>	<b>17</b>	<b>12</b>	<b>10</b>	<b>6</b>	<b>7</b>	<b>7</b>
Voyeurisme	Observatie/opname van naaktheid of intimiteit	Vol.		1		1	2	1	2	5		1	1
	Verspreiding opname naaktheid of intimiteit	Vol.					2		1	3		2	
		<b>Subtotaal</b>		<b>1</b>		<b>1</b>	<b>4</b>	<b>1</b>	<b>3</b>	<b>8</b>		<b>3</b>	<b>1</b>
Voyeurisme rechtstreeks (nwSSW)	Slachtoffer <16j	Vol.											1
	Slachtoffer 16j - 18j	Vol.											1
	Slachtoffer meerderjarig	Vol.											2
		<b>Subtotaal</b>											<b>4</b>



### Zedenmisdrijven

		2000	2013	2014	2015	2016	2017	2018	2019	2020	2021	2022	2023
Voyeurisme via technisch/ander hulpmiddel (nwSSW)	Slachtoffer meerderjarig	Vol.									1	2	4
		Subtotaal									1	2	4
Verspreiding van seksueel getinte inhoud (nwSSW)	Slachtoffer <16j	Vol.										1	1
	Slachtoffer 16j - 18j	Vol.											1
		Subtotaal										1	2
Versprei. seks. inhoud kwaad opzet/winst (nwSSW)	Slachtoffer <16j	Vol.										2	1
	Slachtoffer 16j - 18j	Vol.											1
	Slachtoffer meerderjarig	Vol.										1	4
		Subtotaal										3	6
Grooming (contact via ICT met minderjarige < 16 j)		Vol.			1		2		1	2	1	2	
		Subtotaal			1		2		1	2	1	2	
Grooming online - met ICT (nwSSW)	Slachtoffer <16j	Vol.										1	2
		Subtotaal										1	2
Seks. uitbuiting minderjarigen-prostitutie (nwSSW)	Aanzetten plegen van ontucht/prostit. (nwSSW)	Vol.											2
		Subtotaal											2
Beelden seksueel misbruik minderjarigen (nwSSW)	Productie/verspreid. beelden seks. misbr. (nwSSW)	Vol.									1	1	3
	Bezitten/verwerven beelden seks. misbruik (nwSSW)	Vol.											3
	Toegang tot beelden seks. misbruik (nwSSW)	Vol.											1
		Subtotaal										1	1
Misbruik van prostitutie - meerderjarige (nwSSW)		Vol.											1
		Subtotaal											1
<b>Totaal</b>		<b>65</b>	<b>55</b>	<b>75</b>	<b>71</b>	<b>86</b>	<b>69</b>	<b>70</b>	<b>84</b>	<b>83</b>	<b>97</b>	<b>94</b>	<b>74</b>

### Misd. tegen andere morele waarden en gevoelens

		2000	2013	2014	2015	2016	2017	2018	2019	2020	2021	2022	2023	
Belaging	Pesterij per telefoon (OLD)	Vol.	5											
		Vol.	13	103	124	118	96	115	141	165	176	191	168	193
		Subtotaal	18	103	124	118	96	115	141	165	176	191	168	193


Misd. tegen andere morele waarden en gevoelens

		2000	2013	2014	2015	2016	2017	2018	2019	2020	2021	2022	2023	
<b>Grafschennis</b>		Vol.			1									
		Subtotaal			1									
<b>Schending van het beroepsgeheim</b>		Vol.		2	1		2	2		1		5		
		Subtotaal		2	1		2	2		1		5		
<b>Schending van de eer</b>		Vol.	25	29	26	32	40	38	46	37	26	33	27	22
Laster en eerroof		Vol.	2	1	3	4	3		2	1			1	1
Lasterlijke aangifte		Vol.	6	11	7	9	7	7	4	3	11	9	3	5
Lasterlijke aantijging		Vol.	2	1	1	1	4	2			1	1	1	
Kwaadwillige ruchtbaarmaking		Vol.	3	16	7	7	4	5	3	2	3		5	4
Beledigingen (Wanbedrijf)		Subtotaal	38	58	44	53	58	52	55	43	41	43	37	32
<b>Persoonlijke levenssfeer</b>		Vol.	4											
Heimelijke nachtelijke binnendringing		Vol.	16	14	11	9	8	8	8	9	10	7	4	12
Woonstschennis door particulier		Pog.										1		
Schending van het briefgeheim		Vol.	2	3		1	2	7	1	1	1	1	1	1
		Subtotaal	22	17	11	10	10	15	9	10	11	9	5	13
<b>Vrije uitoefening erediens</b>		Vol.	1											
		Subtotaal	1											
<b>Nachtlawaai</b>		Vol.	20	4	3	2	1	1		3	5	5	2	3
		Subtotaal	20	4	3	2	1	1		3	5	5	2	3
<b>Misbruik van gegevens uit strafdossier</b>		Vol.					1							
		Subtotaal					1							
<b>Schenden van communicatie door particulier</b>		Vol.					1							
		Pog.						1						
		Subtotaal					1	1						
<b>Misbruik zwakheden personen</b>		Vol.			1	2		2		2		1	1	1
		Subtotaal			1	2		2		2		1	1	1
<b>Privacy zeden: publicatie identiteit slachtoffer</b>		Vol.											1	1
		Subtotaal											1	1



Misd. tegen andere morele waarden en gevoelens

		2000	2013	2014	2015	2016	2017	2018	2019	2020	2021	2022	2023
Cyberlokking (lokken van minderjarige via ICT)	Vol.						1			1			
	Subtotaal						1			1			
Aantrekken/gebruiken van kind of kwetsbaar persoon	Vol.				1								
	Pog.								1				
	Subtotaal				1				1				
Bezetting andermans goed (kraken)	Binnendringen/bezetten/verblijven (niet bewoond)								1			2	1
	Binnendringen/bezetten/verblijven (bewoond)										1		
	Subtotaal								1		1	2	1
Totaal		99	182	185	188	167	189	207	225	235	250	221	244

Misd. tegen het juridisch statuut van het kind

		2000	2013	2014	2015	2016	2017	2018	2019	2020	2021	2022	2023
Niet-afgeven van kinderen	Door de ouders	3	2	7	2		1				2	1	
	Door persoon ermee belast			1						1			
	Subtotaal	3	2	8	2		1			1	2	1	
Niet aangifte van een geboorte	Vol.				1								
	Subtotaal				1								
Niet nader bepaald	Vol.				1								
	Subtotaal				1								
Totaal		3	2	8	4		1			1	2	1	

Diefstal en afpersing

		2000	2013	2014	2015	2016	2017	2018	2019	2020	2021	2022	2023
Diefstal met vzo	Met geweld	34	24	25	14	25	17	28	30	26	18	9	14
	Pog.	11	4	3	7	3	3	4	6	5	1	2	2
	Zonder geweld	399	304	281	326	354	243	237	246	134	177	229	208
	Pog.	111	109	90	114	135	84	91	97	45	70	68	71
Subtotaal	555	441	399	461	517	347	360	379	210	266	308	295	



## Diefstal en afpersing

		2000	2013	2014	2015	2016	2017	2018	2019	2020	2021	2022	2023	
Diefstal zonder vzo	Met geweld	Vol.	11	23	19	19	21	18	15	16	12	5	12	20
		Pog.	5		3	1	3	3	1	4	3	1	3	1
	Zonder geweld, Zakkenrollerij	Vol.	117	105	145	106	70	45	37	31	17	13	13	18
		Pog.			3	3		1						
	Zonder geweld, Gebruiksdiefstal	Vol.	4		3		1	3	1	3	1	1	1	1
	Zonder geweld, Huisdiefstal	Vol.	17	16	13	24	10	19	18	19	19	22	27	28
		Pog.		1										
		Onb.	7											
	Zonder geweld	Vol.	1.035	1.190	1.148	1.152	1.174	969	1.181	1.061	697	714	983	932
		Pog.	26	16	17	15	22	16	20	19	10	12	17	19
	<b>Subtotaal</b>	<b>1.222</b>	<b>1.351</b>	<b>1.351</b>	<b>1.320</b>	<b>1.301</b>	<b>1.074</b>	<b>1.273</b>	<b>1.153</b>	<b>759</b>	<b>768</b>	<b>1.056</b>	<b>1.019</b>	
Diefstal niet nader bepaald		Vol.	17	3	2	2	3	1	1			1	3	2
		Pog.	1											
		<b>Subtotaal</b>	<b>18</b>	<b>3</b>	<b>2</b>	<b>2</b>	<b>3</b>	<b>1</b>	<b>1</b>			<b>1</b>	<b>3</b>	<b>2</b>
Afpersing		Vol.	3	7	9	10	12	6	12	8	17	6	16	19
		Pog.	1	2	1	3	7	3	14	12	7	12	9	12
		<b>Subtotaal</b>	<b>4</b>	<b>9</b>	<b>10</b>	<b>13</b>	<b>19</b>	<b>9</b>	<b>26</b>	<b>20</b>	<b>24</b>	<b>18</b>	<b>25</b>	<b>31</b>
<b>Totaal</b>		<b>1.799</b>	<b>1.804</b>	<b>1.762</b>	<b>1.796</b>	<b>1.840</b>	<b>1.431</b>	<b>1.660</b>	<b>1.552</b>	<b>993</b>	<b>1.053</b>	<b>1.392</b>	<b>1.347</b>	

## Bedrog

		2000	2013	2014	2015	2016	2017	2018	2019	2020	2021	2022	2023	
Witwassen		Vol.	2	6	3	3	2		8	19	35	34	20	21
		Pog.										1	1	2
		<b>Subtotaal</b>	<b>2</b>	<b>6</b>	<b>3</b>	<b>3</b>	<b>2</b>		<b>8</b>	<b>19</b>	<b>35</b>	<b>35</b>	<b>21</b>	<b>23</b>
Heling	Gewone heling	Vol.	14	13	5	6	3	8	16	9	5	3	2	5
		Pog.												1
	Gekwalificeerde heling	Vol.	3						2					
		Vol.	1											
	Niet nader bepaald	Pog.	1											
		<b>Subtotaal</b>	<b>19</b>	<b>13</b>	<b>5</b>	<b>6</b>	<b>3</b>	<b>8</b>	<b>18</b>	<b>9</b>	<b>5</b>	<b>3</b>	<b>2</b>	<b>6</b>





## GEREGISTREERDE CRIMINALITEIT OP HET NIVEAU VAN DE GEMEENTE

Bedrog

		2000	2013	2014	2015	2016	2017	2018	2019	2020	2021	2022	2023	
<b>Flessentrekkerij</b>	Brandstof / smeerolie	Vol.	3		1		2				2	2	1	
	Dranken en spijzen	Vol.	6	4	4	4	2	3	3	5	2	1	8	4
	Huurrijtuig	Vol.	6	3	2	5	3		4	2	2	3	2	2
	Logies	Vol.	2	3	2	1				5	1		1	
	<b>Subtotaal</b>		<b>17</b>	<b>10</b>	<b>9</b>	<b>10</b>	<b>5</b>	<b>5</b>	<b>7</b>	<b>12</b>	<b>5</b>	<b>6</b>	<b>13</b>	<b>7</b>
<b>Private omkoping</b>									1					
		<b>Subtotaal</b>							<b>1</b>					
<b>Verduistering en bedrieglijke vernietiging</b>	Bedrieglijke verbergung	Vol.	14	6	12	11	10	9	9	12	11	5	11	10
	Van geld, papieren, enz.	Vol.			1	1	1	1			1	1		
	Van in beslag genomen voorwerpen	Vol.						1	2		2	3	3	2
	Van nalatenschap	Vol.				1	1	1						
	Niet nader bepaald	Vol.		7	3	2	2	4	2	5	4	3	6	8
<b>Subtotaal</b>		<b>14</b>	<b>13</b>	<b>16</b>	<b>15</b>	<b>14</b>	<b>16</b>	<b>13</b>	<b>17</b>	<b>18</b>	<b>12</b>	<b>20</b>	<b>20</b>	
<b>Oplichting</b>	Internetfraude	Vol.		43	55	54	44	53	70	76	120	125	110	96
		Pog.		10	12	16	16	15	16	13	9	9	5	10
	Oplichting zonder internet	Vol.		50	56	46	45	27	24	30	36	27	35	40
		Pog.		13	15	16	11	5	8	8	2	9	5	6
	Niet nader bepaald	Vol.	26											
		Pog.	8											
<b>Subtotaal</b>		<b>34</b>	<b>116</b>	<b>138</b>	<b>132</b>	<b>116</b>	<b>100</b>	<b>118</b>	<b>127</b>	<b>167</b>	<b>170</b>	<b>155</b>	<b>152</b>	
<b>Bedriegerij</b>	Verkochte waren / geleverd werk	Vol.				2								
		Pog.				1								
	Munten	Vol.			1									
	Niet nader bepaald	Vol.			1									
<b>Subtotaal</b>				<b>2</b>	<b>3</b>									
<b>Misbruik van vertrouwen en verwante misdr.</b>	Misbruik van vertrouwen	Vol.	41	68	46	40	32	47	38	33	38	23	36	39
	Misbruik van zwakheden	Vol.	2	1	3		3	7	3	1	3	1	1	4
	<b>Subtotaal</b>		<b>43</b>	<b>69</b>	<b>49</b>	<b>40</b>	<b>35</b>	<b>54</b>	<b>41</b>	<b>34</b>	<b>41</b>	<b>24</b>	<b>37</b>	<b>43</b>
<b>Misbruik van maatschappelijk vermogen</b>	Door vennootschappen	Vol.							1		1			
	Andere	Vol.				1								
	<b>Subtotaal</b>				<b>1</b>				<b>1</b>		<b>1</b>			



**GEREGISTREERDE CRIMINALITEIT OP HET NIVEAU VAN DE GEMEENTE**

**Bedrog**

		2000	2013	2014	2015	2016	2017	2018	2019	2020	2021	2022	2023
<b>Misdr. ivm insolventie</b>	Door derden	Vol.		1			1						1
	Door de schuldenaar	Vol.		2	1							1	6
	Niet nader bepaald	Vol.		2	3	2	2	3	6	4	5	4	8
		<b>Subtotaal</b>		4	5	2	2	4	6	4	5	5	15
<b>Bedrieglijk onvermogen</b>		Vol.		2	2		1				1		
		<b>Subtotaal</b>		2	2		1				1		
<b>Ongedekte cheques</b>		Vol.	11	2									
		Pog.	1										
		<b>Subtotaal</b>	12	2									
<b>Totaal</b>		<b>141</b>	<b>235</b>	<b>229</b>	<b>208</b>	<b>181</b>	<b>188</b>	<b>211</b>	<b>224</b>	<b>276</b>	<b>252</b>	<b>253</b>	<b>266</b>

**Beschadigen van eigendom**

		2000	2013	2014	2015	2016	2017	2018	2019	2020	2021	2022	2023
<b>Opzettelijke brandstichting</b>	In een bewoonde plaats (bij dag)	Vol.	1	4	1	1	2	1	3	3		1	4
	In een bewoonde plaats (bij nacht)	Vol.	4	1		1	2	3	2	1	2	3	5
		Pog.					1					1	1
	in een bewoonde plaats (onbepaald tijdstip)	Vol.		1									
		Pog.	1										
	In een andere plaats (bij dag)	Vol.	2	2	2	4	6	3	7	2	5	8	1
		Pog.			1							1	
	In een andere plaats (bij nacht)	Vol.	8	3	1	1	1	3	4	1		2	6
		Pog.											1
	In een andere plaats (onbepaald tijdstip)	Vol.	2	2			2		1			1	
	Pog.	2											
	Vol.												
	<b>Subtotaal</b>	20	13	5	7	12	12	15	7	10	16	14	
<b>Opzettelijke vernieling door ontploffing</b>	In een andere plaats (bij nacht)	Vol.		2	2	1						1	
	In een andere plaats (onbepaald tijdstip)	Pog.						1					
	Niet nader bepaald	Vol.	1										
		<b>Subtotaal</b>	1	2	2	1			1			1	



### Beschadigen van eigendom

		2000	2013	2014	2015	2016	2017	2018	2019	2020	2021	2022	2023
Onopzettelijke brandstichting	Vol.	32	7	7	8	3	10	5	12	11	10	12	8
	Subtotaal	32	7	7	8	3	10	5	12	11	10	12	8
Vernieling, onbruikbaarmaking, beschadiging	Met vzo	40	6	5	7	3	2	1	3	4	3	3	2
	Vernieling van landbouwgoederen										1		
	Niet nader bepaald	8	1		1						1	1	
	Pog.	5											
	Subtotaal	53	7	5	8	3	2	1	3	4	5	4	2
Vandalisme	Op voertuigen	220	206	180	190	158	216	182	146	155	142	165	178
	Op andere roerende goederen	34	30	44	36	33	27	58	29	33	47	32	69
	Graffiti	1	53	12	36	10	12	10	8	6	5	19	31
	Andere vernielingen op onroerende goederen	132	140	131	150	156	146	123	122	82	132	169	163
	Beschadiging van afsluiting	9	4	2	3	3	5	4	5	2	5	3	1
	Subtotaal	396	433	369	415	360	406	377	310	278	331	388	442
Totaal	502	462	388	439	378	430	399	332	303	363	418	476	

### Misdr. tegen de veiligheid van de staat

		2000	2013	2014	2015	2016	2017	2018	2019	2020	2021	2022	2023
Uitwendige staatsveiligheid	Vol.				1								
	Subtotaal				1								
Terrorisme	Terroristische groep				2		3	3					
	Bijzondere terroristische misdrijven		1										
	Subtotaal		1		2		3	3					
Totaal		1		3		3	3						

### Misdr. tegen gezag van de overheid

		2000	2013	2014	2015	2016	2017	2018	2019	2020	2021	2022	2023
Geweld tegen overheidspersonen	Vol.	1	4	3	2	7	2	6	5	1	1	3	2
	Pog.					1							
	Subtotaal	1	4	3	2	8	2	6	5	1	1	3	2

Misd. tegen gezag van de overheid

		2000	2013	2014	2015	2016	2017	2018	2019	2020	2021	2022	2023	
<b>Weerspannigheid</b>	Gewapende weerspannigheid	Vol.	3	1	6	2	4	2		4	5	3	4	1
	Ongewapende weerspannigheid	Vol.	27	25	20	25	33	27	32	32	38	40	22	33
	Niet nader bepaald	Vol.	2			2							1	1
		Pog.	1											
		<b>Subtotaal</b>	<b>33</b>	<b>26</b>	<b>26</b>	<b>29</b>	<b>37</b>	<b>29</b>	<b>32</b>	<b>36</b>	<b>43</b>	<b>43</b>	<b>27</b>	<b>35</b>
<b>Smaad</b>		Vol.	17	12	7	4	12	13	14	14	19	14	5	12
		Pog.	1											
		<b>Subtotaal</b>	<b>18</b>	<b>12</b>	<b>7</b>	<b>4</b>	<b>12</b>	<b>13</b>	<b>14</b>	<b>14</b>	<b>19</b>	<b>14</b>	<b>5</b>	<b>12</b>
<b>Weigering medewerking (informatica en telecom)</b>		Vol.						1		1	1	1	3	
		<b>Subtotaal</b>						<b>1</b>		<b>1</b>	<b>1</b>	<b>1</b>	<b>3</b>	
<b>Andere misdrijven</b>	Zegelverbreking	Vol.		4		2	3	3	2		1	2		1
	Belemmering uitoefening rechtspraak	Vol.					1							
	Drukwerk zonder verantwoordelijke uitgever	Vol.	2											
	Nijverheid, koophandel en openbare veilingen	Vol.					1							
		<b>Subtotaal</b>	<b>2</b>	<b>4</b>		<b>2</b>	<b>3</b>	<b>5</b>	<b>2</b>		<b>1</b>	<b>2</b>		<b>1</b>
<b>Totaal</b>		<b>54</b>	<b>46</b>	<b>36</b>	<b>37</b>	<b>60</b>	<b>49</b>	<b>55</b>	<b>55</b>	<b>65</b>	<b>61</b>	<b>36</b>	<b>53</b>	

Misd. tegen de openbare trouw

		2000	2013	2014	2015	2016	2017	2018	2019	2020	2021	2022	2023	
<b>Valsheid in geschriften</b>	Schriftvervalsing	Vol.	47	30	31	34	26	21	31	31	30	31	23	35
	Gebruik van valse en vervalste geschriften	Pog.	3					2						
		Vol.	12	9	19	16	11	8	16	14	11	10	8	6
		Pog.					1							
		<b>Subtotaal</b>	<b>62</b>	<b>39</b>	<b>50</b>	<b>50</b>	<b>38</b>	<b>29</b>	<b>49</b>	<b>45</b>	<b>41</b>	<b>41</b>	<b>31</b>	<b>41</b>
<b>Aanmatiging</b>	Inmenging in openbare ambten	Vol.	1											
	Van ambten	Vol.	1		3	1	1	1	2		1	3	1	4
	Van titels	Vol.											1	
	Van naam	Vol.	10	22	14	15	26	22	18	23	26	16	15	21
	Niet nader bepaald	Vol.	1											
		<b>Subtotaal</b>	<b>13</b>	<b>22</b>	<b>17</b>	<b>16</b>	<b>27</b>	<b>23</b>	<b>20</b>	<b>23</b>	<b>27</b>	<b>19</b>	<b>17</b>	<b>25</b>


Misd. tegen de openbare trouw

		2000	2013	2014	2015	2016	2017	2018	2019	2020	2021	2022	2023	
Namaking / Vervalsing	Namaking	Vol.	2	2	3	1		1		1		3	1	
	Vervalsing	Vol.	1	5			1	1	1	1		1	1	
		Subtotaal	3	7	3	1	1	2	1	2			4	2
Valse munt	Uitgifte	Vol.	23	9	10	10	15	9	5	14	14	10	6	1
	Niet nader bepaald	Pog.	5		1	2	6	2	2	1				
	Andere	Vol.	1											
		Vol.	5	1	1	1	1		1	2	4	4		3
	Subtotaal	34	10	12	13	22	11	8	17	18	14	6	4	
Valsheid voor het gerecht	Valse getuigenis	Vol.	1				2			1				
	Valse verklaringen	Vol.	1	2	2		2		1	6		1		
	Valse eedaflegging	Vol.		1										
	Vervalsing van registratie	Vol.		1						1				
	Subtotaal	2	4	2		4		1	7	1		1		
	Totaal	114	82	84	80	92	65	79	94	87	74	59	72	



### Misd. tegen de familie

		2000	2013	2014	2015	2016	2017	2018	2019	2020	2021	2022	2023
Bigamie	Vol.	1								1			
	Subtotaal	1								1			
Familieverlating	Vol.	2	1	1		1	1						
	Subtotaal	2	1	1		1	1						
Weigering recht op persoonlijk contact	Vol.	143	47	39	31	29	30	31	19	25	39	29	22
	Pog.	1											
	Subtotaal	144	47	39	31	29	30	31	19	25	39	29	22
Niet betaling onderhoudsgeld	Vol.	22		1	2	1	2	7	1	2	1	2	2
	Subtotaal	22		1	2	1	2	7	1	2	1	2	2
	Totaal	169	48	41	33	31	33	38	20	28	40	31	24

### Informaticacriminaliteit

		2000	2013	2014	2015	2016	2017	2018	2019	2020	2021	2022	2023
Hacking	Vol.		7	10	11	7	13	27	25	24	22	18	11
	Pog.		1	3						1	2		
	Subtotaal		8	13	11	7	13	27	25	25	24	18	11
Valsheid in informatica	Vol.		3		1			2	1	2	1	3	20
	Subtotaal		3		1			2	1	2	1	3	20
Informaticabedrog	Vol.		19	25	22	26	27	68	133	265	228	251	219
	Pog.			2	2	3	3	8	15	23	25	15	18
	Subtotaal		19	27	24	29	30	76	148	288	253	266	237
Sabotage	Vol.		1					2		2	1	1	
	Subtotaal		1					2		2	1	1	
	Totaal		31	40	36	36	43	107	174	317	279	288	268



### Onwettige uitoefening van het openbaar gezag

		2000	2013	2014	2015	2016	2017	2018	2019	2020	2021	2022	2023
<b>Publieke omkoping</b>	Vol.							1					
	Subtotaal							1					
<b>Vrijheidsberoving door ambtenaar</b>	Vol.												1
	Subtotaal												1
<b>Daden van willekeur</b>	Vol.	1			1				1		1	3	1
	Subtotaal	1			1				1		1	3	1
<b>Misbruik van gezag</b>	Vol.	1									1		
	Subtotaal	1									1		
	<b>Totaal</b>	<b>2</b>			<b>1</b>			<b>1</b>	<b>1</b>		<b>2</b>	<b>3</b>	<b>2</b>

### Huisjesmelkerij

		2000	2013	2014	2015	2016	2017	2018	2019	2020	2021	2022	2023
<b>Zonder vzo</b>	Vol.								1	1	3		5
	Subtotaal								1	1	3		5
<b>Met vzo</b>	Vol.							1	2				2
	Subtotaal							1	2				2
	<b>Totaal</b>							<b>1</b>	<b>3</b>	<b>1</b>	<b>3</b>		<b>7</b>

### Mensenhandel

		2000	2013	2014	2015	2016	2017	2018	2019	2020	2021	2022	2023
<b>Seksuele uitbuiting</b>	Vol.			3			1		1				1
	Subtotaal			3			1		1				1
<b>Economische uitbuiting</b>	Vol.		2	3		1		1			4		5
	Subtotaal		2	3		1		1			4		5
<b>Productie of verspreiding kinderporno</b>	Vol.		1										
	Subtotaal		1										
	<b>Totaal</b>		<b>3</b>	<b>6</b>		<b>1</b>	<b>1</b>	<b>1</b>	<b>1</b>		<b>4</b>		<b>6</b>

### Andere inbreuken Strafwetboek

		2000	2013	2014	2015	2016	2017	2018	2019	2020	2021	2022	2023
	Vol.				2		1			1			
	Subtotaal				2		1			1			
	<b>Totaal</b>				<b>2</b>		<b>1</b>			<b>1</b>			


Overtreding Strafwetboek

		2000	2013	2014	2015	2016	2017	2018	2019	2020	2021	2022	2023
<b>Beledigingen (Overtreding)</b>	<b>Vol.</b>	14											
	<b>Subtotaal</b>	14											
<b>Ombrenging van dieren (Overtreding)</b>	<b>Vol.</b>	2											
	<b>Subtotaal</b>	2											
<b>Andere overtredingen SWB</b>	<b>Vol.</b>	43			1						1		1
	<b>Subtotaal</b>	43			1						1		1
	<b>Totaal</b>	59			1						1		1



# ***POLITIËLE CRIMINALITEITSSTATISTIEKEN***

---

*PLEEGPLAATS: GEMEENTE*

**Turnhout**

***Bijlage II: Detailrapport per misdrijfcategorie  
Bijzondere Wetten***



## Turnhout

## Inbreuk bijzondere wetgeving

## Drugs

			2000	2013	2014	2015	2016	2017	2018	2019	2020	2021	2022	2023	
Bezit		Vol.	151	166	126	218	221	154	195	267	240	445	255	236	
		Pog.	5								1				
		Subtotaal	156	166	126	218	221	154	195	267	241	445	255	236	
Gebruik	Gebruik in groep	Vol.	77												
		Pog.	4												
	Individueel gebruik	Vol.	54												
		Pog.	3												
	Gebruik vergemakkelijken	Vol.	2	3	4	17	9	2	5		1		3	1	
	Aanzetten tot gebruik	Vol.	2	2	2	3	4	1							
	Wanorde, schandaal of gevaar in openbare ruimte	Vol.			2	2	1	1	1	1	1	1	1	1	
	Subtotaal	142	5	6	22	15	4	6	1	2	1	4	2		
In- en uitvoer		Vol.	63	5	15	4	8	13	5	6	4	230	17	17	
		Pog.	1												
		Subtotaal	64	5	15	4	8	13	5	6	4	230	17	17	
Fabricatie		Vol.	2	13	23	13	14	5	11	10	14	12	5	5	
		Pog.	1												
		Subtotaal	3	13	23	13	14	5	11	10	14	12	5	5	
Handel		Vol.	35	57	51	89	52	68	45	64	85	70	72	51	
		Pog.	3							1					
		Subtotaal	38	57	51	89	52	68	45	65	85	70	72	51	
Andere		Vol.	8	6	10	3	7	2	14	9	7	5	4		
		Pog.													
		Subtotaal	8	6	10	3	7	2	14	9	7	5	4		
	Totaal	411	252	231	349	317	246	276	358	353	763	357	311		


Vreemdelingenwetgeving

			2000	2013	2014	2015	2016	2017	2018	2019	2020	2021	2022	2023
Illegale transmigratie	Schijnhuwelijk zonder beloning/dwang	Vol.		10	9	18	5	21	11	16	13	18	11	33
		Pog.		1				2	1			1		
	Schijn-wettelijk samenwonen zonder beloning/dwang	Vol.			1	2	3	2	9	7	6	10	6	13
		Toegang tot het grondgebied	Vol.	33	9	5	3	6	2	14	18	1	4	2
	Verblijf	Vol.	50	117	86	73	70	78	83	93	56	56	43	37
	Verwijdering	Vol.	1	1							1			1
	Niet dragen van identiteits- of reisdocumenten	Vol.										2		1
	Inschrijving in vreemdelingenregister	Vol.		2				1	1	1				
Schijnkerkenning zonder beloning/dwang	Vol.								1	8	7	6	9	5
	Subtotaal		84	140	101	96	84	106	120	143	84	97	71	91
Schijnhuwelijk met beloning/dwang	Zich laten belonen	Vol.		1										
	Subtotaal			1										
Schijn-wettelijk samenwonen met beloning/dwang	Zich laten belonen	Vol.											1	
	Subtotaal												1	
Mensensmokkel		Vol.	2		2	1	3		1	1		1		
	Subtotaal		2		2	1	3		1	1		1		
Mensenhandel		Vol.	1											
	Subtotaal		1											
Hulp bij illegaal verblijf		Vol.	1	1	5	3	3	5	2	2	2	1		
	Subtotaal		1	1	5	3	3	5	2	2	2	1		
Niet nader bepaald		Vol.	13			1								
		Pog.	6											
	Subtotaal		19			1								
Andere		Vol.	5	52	41	17	24	21	21	17	13	19	27	14
	Subtotaal		5	52	41	17	24	21	21	17	13	19	27	14
	Totaal		112	194	149	118	114	132	144	163	99	118	99	105



## Milieu

			2000	2013	2014	2015	2016	2017	2018	2019	2020	2021	2022	2023
Afstoffen	Afvaltransport	Vol.							1		1			
	Afval door beroepspersoon	Vol.		5	2	4	7	3	3	2	8	3	9	6
	Afval door particulier	Vol.		23	30	43	19	50	41	20	21	25	24	18
		Pog.								1				
	Afval door onbepaald persoon	Vol.	59					5	2			1		
	Afval: vergunning/erkenning	Vol.							1		2			
	Afval: fiscale inbreuken	Vol.	1											
	Niet nader bepaald	Vol.	1											
	Subtotaal		61	28	32	47	26	58	48	23	32	29	33	24
Vuurwerk	Vol.			6		4	3	5			3	2		1
	Subtotaal			6		4	3	5			3	2		1
Andere dan afval	Stedenbouw	Vol.	11	20	15	6	7	21	18	19	15	11	15	148
	Milieuvergunning	Vol.		4	6	6	3	7	7	2	10	1	6	3
	Geluidshinder	Vol.	8	1	2	2			2				1	
	Waterverontreiniging	Vol.	4		2		3		4	1	2		3	
	Luchtverontreiniging	Vol.	1											
	Bodemverontreiniging	Vol.		1	1	2	2	2		1			1	1
	Niet nader bepaald	Vol.					1							
	Andere leefmilieuhinder	Vol.	11	2		1		2		1		1	3	1
	Subtotaal		35	28	26	17	16	32	31	24	27	13	29	153
Biodiversiteit / Fauna en flora	Dierenwelzijn	Vol.	15	6	7	3	2	2	1	4	8	8	12	14
		Pog.				1								
	Natuurbescherming	Vol.	3	2			1				2		2	
	Vergunning / erkenning dieren	Vol.		1	1			1					1	
	Vernietiging van dieren	Vol.	2	1	1		2		1	1	1		1	1
		Pog.	1										1	
	Dierengezondheid	Vol.										1		
	Subtotaal		21	10	9	4	5	3	2	5	11	9	17	15
Niet nader bepaald	Vol.	2												
	Subtotaal		2											
	Totaal		119	72	67	72	50	98	81	52	73	53	79	193



### Wapens en springstoffen

			2000	2013	2014	2015	2016	2017	2018	2019	2020	2021	2022	2023
Illegaal bezit	Vuurwapen	Vol.		6	8	4	3	3	5	4	3	2	3	8
	Blank wapen of niet-vuurwapen	Vol.		12	14	18	15	18	14	17	10	18	9	10
	Munitie	Vol.			6	2	1	1			2	1	2	2
	Onderdelen/toebehoren	Vol.										1		
	Niet nader bepaald	Vol.	19		1	3								
		Pog.	1											
	<b>Subtotaal</b>		<b>20</b>	<b>18</b>	<b>29</b>	<b>27</b>	<b>19</b>	<b>22</b>	<b>19</b>	<b>21</b>	<b>15</b>	<b>22</b>	<b>14</b>	<b>20</b>
Illegale dracht / vervoer	Vuurwapen	Vol.		1	1	3	4	2	1	4	2	1	2	1
	Blank wapen of niet-vuurwapen	Vol.		39	25	26	40	29	44	31	38	36	48	20
	Munitie	Vol.		2					1					
	Niet nader bepaald	Vol.	22		1								1	
	<b>Subtotaal</b>		<b>22</b>	<b>42</b>	<b>27</b>	<b>29</b>	<b>44</b>	<b>31</b>	<b>46</b>	<b>35</b>	<b>40</b>	<b>37</b>	<b>51</b>	<b>21</b>
Illegale handel	Vuurwapen	Vol.		1			1			1				1
	Blank wapen of niet-vuurwapen	Vol.			1								1	
	Niet nader bepaald	Vol.	2											
	<b>Subtotaal</b>		<b>2</b>	<b>1</b>	<b>1</b>		<b>1</b>			<b>1</b>			<b>1</b>	<b>1</b>
Springstoffen	Vol.	4												
	<b>Subtotaal</b>		<b>4</b>											
Andere	Documenten	Vol.						1				1		
	Serienummer	Vol.										1		
	Veiligheidsmaatregelen	Vol.									2			
	Opslag	Vol.						1						1
	Niet nader bepaald	Vol.	6											
	<b>Subtotaal</b>		<b>6</b>					<b>2</b>			<b>2</b>	<b>2</b>		<b>1</b>
	<b>Totaal</b>		<b>54</b>	<b>61</b>	<b>57</b>	<b>56</b>	<b>64</b>	<b>55</b>	<b>65</b>	<b>57</b>	<b>57</b>	<b>61</b>	<b>66</b>	<b>43</b>



### Bescherming personen

			2000	2013	2014	2015	2016	2017	2018	2019	2020	2021	2022	2023
Discriminatie	Racisme en xenofobie	Vol.	7	4	3	1	7	6	7	5	9	8	10	5
	Op grond van seksuele geaardheid (homofobie)	Vol.		1				1	1		1	1		
	Op grond van geloof of levensbeschouwing	Vol.									1		1	2
	Niet nader bepaald	Vol.	1											
	Andere discriminatie	Vol.		1	1				1	1	1	1	2	2
	<b>Subtotaal</b>		<b>8</b>	<b>6</b>	<b>4</b>	<b>1</b>	<b>7</b>	<b>7</b>	<b>9</b>	<b>7</b>	<b>11</b>	<b>10</b>	<b>13</b>	<b>9</b>
Auteursrechten		Vol.	4			2	1							
	<b>Subtotaal</b>		<b>4</b>			<b>2</b>	<b>1</b>							
Bescherming privé-leven		Vol.	55	6	12	7	9	5	7	8	3	6	11	1
	<b>Subtotaal</b>		<b>55</b>	<b>6</b>	<b>12</b>	<b>7</b>	<b>9</b>	<b>5</b>	<b>7</b>	<b>8</b>	<b>3</b>	<b>6</b>	<b>11</b>	<b>1</b>
Bewakingscamera's		Vol.				1		2	2	1				
	<b>Subtotaal</b>				<b>1</b>		<b>2</b>	<b>2</b>	<b>2</b>	<b>1</b>				
Portretrecht		Vol.			1	1			1		1		2	
	<b>Subtotaal</b>			<b>1</b>	<b>1</b>				<b>1</b>		<b>1</b>		<b>2</b>	
Tijdelijk huisverbod		Vol.											1	
	<b>Subtotaal</b>												<b>1</b>	
Andere		Vol.	3	1	1		1				1		4	5
	<b>Subtotaal</b>		<b>3</b>	<b>1</b>	<b>1</b>		<b>1</b>				<b>1</b>		<b>4</b>	<b>5</b>
	<b>Totaal</b>		<b>70</b>	<b>13</b>	<b>18</b>	<b>12</b>	<b>18</b>	<b>14</b>	<b>19</b>	<b>16</b>	<b>16</b>	<b>16</b>	<b>31</b>	<b>15</b>



## Turnhout

### Inbreuk bijzondere wetgeving

#### Hormonen en doping

		2000	2013	2014	2015	2016	2017	2018	2019	2020	2021	2022	2023
<b>Bezit</b>	Vol.			3	4		2	1	4	3	3	6	1
	Subtotaal			3	4		2	1	4	3	3	6	1
<b>Gebruik</b>	Vol.	1			1								
	Subtotaal	1			1								
<b>Aanmaak en distributie</b>	Vol.				1								
	Subtotaal				1								
	Totaal	1		3	6		2	1	4	3	3	6	1

#### Voetbalwet

		2000	2013	2014	2015	2016	2017	2018	2019	2020	2021	2022	2023
<b>Gooien voorwerpen</b>	Vol.									1	1		
	Subtotaal									1	1		
<b>Onrechtmatig betreden van stadion of perimeter</b>	Vol.								1				
	Subtotaal								1				
<b>Betreden stadionzones niet-publiek toegankelijk</b>	Vol.										3		
	Subtotaal										3		
<b>Negeren richtlijnen of bevelen</b>	Vol.								1		4		
	Subtotaal								1		4		
<b>Aanzet tot haat of woede</b>	Vol.								1		4		
	Subtotaal								1		4		
<b>Pyrotechnische voorwerpen in stadion of perimeter</b>	Vol.								2		2		1
	Subtotaal								2		2		1
<b>Onrechtmatige verkoop van tickets</b>	Vol.		1	3									
	Subtotaal		1	3									
	Totaal		1	3					5	1	14		1



Private veiligheid

		2000	2013	2014	2015	2016	2017	2018	2019	2020	2021	2022	2023
Bewaking- / beveiligingsfirma's	Vol.		2	5									
	Subtotaal		2	5									
	Totaal		2	5									

Jeugdbescherming

		2000	2013	2014	2015	2016	2017	2018	2019	2020	2021	2022	2023
Wet op de leerplicht	Vol.	11	15	21	22	23	5	14	15	5	27	13	24
	Subtotaal	11	15	21	22	23	5	14	15	5	27	13	24
Wet op de jeugdbescherming	Vol.	1	57	69	75	84	74	73	72	76	72	64	88
	Subtotaal	1	57	69	75	84	74	73	72	76	72	64	88
Niet nader bepaald	Vol.		2	2	4					1		1	
	Subtotaal		2	2	4					1		1	
	Totaal	12	74	92	101	107	79	87	87	82	99	78	112




Sociaal strafwetboek

		2000	2013	2014	2015	2016	2017	2018	2019	2020	2021	2022	2023
<b>Belaging op het werk</b>	<b>Vol.</b>		3	2	1	2			1	4		4	1
	<b>Subtotaal</b>		3	2	1	2			1	4		4	1
<b>Werknemer in gevaar brengen</b>	<b>Vol.</b>			1						3			
	<b>Subtotaal</b>			1						3			
<b>Loon en andere vermogensrechtelijke voordelen</b>	<b>Vol.</b>										2		
	<b>Subtotaal</b>										2		
<b>Illegale arbeid</b>	<b>Vol.</b>	2		6	1		1	1	2	1			
	<b>Subtotaal</b>	2		6	1		1	1	2	1			
<b>Sociale fraude inzake bijdragen (zwartwerk)</b>	<b>Vol.</b>		5	6	8	1	8	4	8	5		1	3
	<b>Subtotaal</b>		5	6	8	1	8	4	8	5		1	3
<b>Sociale documenten</b>	<b>Vol.</b>				1		1				3		
	<b>Subtotaal</b>				1		1				3		
<b>Sociale zekerheid</b>	<b>Vol.</b>					1							
	<b>Subtotaal</b>					1							
<b>Misdr. tegen openbare trouw in sociaal strafrecht</b>	<b>Vol.</b>		1	1			2					2	
	<b>Subtotaal</b>		1	1			2					2	
<b>Oplichting in sociaal strafrecht</b>	<b>Vol.</b>		7	2	1	4	7	5	3	5	5	2	3
	<b>Subtotaal</b>		7	2	1	4	7	5	3	5	5	2	3
<b>Andere</b>	<b>Vol.</b>			1			4	5	7	3	4	2	3
	<b>Subtotaal</b>			1			4	5	7	3	4	2	3
	<b>Totaal</b>	2	16	19	12	8	23	15	21	21	14	11	10

Dronkenschap en alcohol

		2000	2013	2014	2015	2016	2017	2018	2019	2020	2021	2022	2023
<b>Openbare dronkenschap</b>	<b>Vol.</b>	103	13	6	20	8	8	9	13	12	1	4	6
	<b>Subtotaal</b>	103	13	6	20	8	8	9	13	12	1	4	6
<b>Sluitingsuur van horecazaken</b>	<b>Vol.</b>	11											
	<b>Subtotaal</b>	11											
<b>Geheime stokerij</b>	<b>Vol.</b>	1											
	<b>Subtotaal</b>	1											
<b>Alcohol schenken aan dronken persoon</b>	<b>Vol.</b>									1			
	<b>Subtotaal</b>								1				
	<b>Totaal</b>	115	13	6	20	8	8	9	13	13	1	4	6

Bevolkingsregister

		2000	2013	2014	2015	2016	2017	2018	2019	2020	2021	2022	2023
	<b>Vol.</b>	6	24	10	10	10	10	2		1	1		1
	<b>Subtotaal</b>	6	24	10	10	10	10	2		1	1		1
	<b>Totaal</b>	6	24	10	10	10	10	2		1	1		1


**Identiteitskaart**

		2000	2013	2014	2015	2016	2017	2018	2019	2020	2021	2022	2023
<b>Niet in bezit</b>	<b>Vol.</b>	4	4	2		5			2		2	2	
	<b>Subtotaal</b>	4	4	2		5			2		2	2	
<b>Weigeren te vertonen</b>	<b>Vol.</b>	3	2	1						1			1
	<b>Subtotaal</b>	3	2	1						1			1
<b>Beschadigd</b>	<b>Vol.</b>	2			1	2			1				
	<b>Subtotaal</b>	2			1	2			1				
<b>Foto</b>	<b>Vol.</b>	1											
	<b>Subtotaal</b>	1											
<b>Niet nader bepaald</b>	<b>Vol.</b>		4	1									
	<b>Subtotaal</b>		4	1									
<b>Andere</b>	<b>Vol.</b>	14	4	3	1		1	1					
	<b>Subtotaal</b>	14	4	3	1		1	1					
	<b>Totaal</b>	24	14	7	2	7	1	1	3	1	2	2	1



## Volksgezondheid

		2000	2013	2014	2015	2016	2017	2018	2019	2020	2021	2022	2023
<b>Beoefening geneeskunst, verpleegkunde, enz.</b>	<b>Vol.</b>	1			1							1	
	<b>Subtotaal</b>	1			1							1	
<b>Gezondheidsbeleid</b>	<b>Vol.</b>			1						16			
	<b>Subtotaal</b>			1						16			
<b>Rookverbod</b>	<b>Vol.</b>	2		1	2			1					
	<b>Subtotaal</b>	2		1	2			1					
<b>Wetgeving geneesmiddelen</b>	<b>Vol.</b>		2	3	2		3	6	10	8	12	10	2
	<b>Subtotaal</b>		2	3	2		3	6	10	8	12	10	2
<b>Voedingswaren</b>	<b>Vol.</b>			1			1	2		1		1	3
	<b>Subtotaal</b>			1			1	2		1		1	3
<b>Uitoefening diergeneeskunde</b>	<b>Vol.</b>			1									2
	<b>Subtotaal</b>			1									2
<b>Weigering of verzuim naleving maatregelen</b>	<b>Vol.</b>									685	245		
	<b>Subtotaal</b>									685	245		
<b>Tabaksproducten</b>	<b>Vol.</b>											1	
	<b>Subtotaal</b>											1	
<b>Niet nader bepaald</b>	<b>Vol.</b>										2		
	<b>Subtotaal</b>										2		
<b>Andere</b>	<b>Vol.</b>	3	2	5	3	1	2		2	293	1	2	1
	<b>Subtotaal</b>	3	2	5	3	1	2		2	293	1	2	1
	<b>Totaal</b>	6	4	12	8	1	6	9	12	1.003	260	15	8



## Arbeid

		2000	2013	2014	2015	2016	2017	2018	2019	2020	2021	2022	2023
<b>Algemeen reglement arbeidsbescherming</b>	<b>Vol.</b>								1				
	<b>Subtotaal</b>								1				
<b>Ambulante handel</b>	<b>Vol.</b>	11				1	2		2		4		
	<b>Subtotaal</b>	11				1	2		2		4		
<b>Inbreuk maatregel beroepsverbod</b>	<b>Vol.</b>				2				2	1			
	<b>Subtotaal</b>				2				2	1			
<b>Sociale fraude inzake bijdragen (zwartwerk)</b>	<b>Vol.</b>	2	3	7	5	2	5	1	2	3			
	<b>Subtotaal</b>	2	3	7	5	2	5	1	2	3			
<b>Toerisme en hotelwezen</b>	<b>Vol.</b>						2		1				
	<b>Subtotaal</b>						2		1				
<b>Buitenlandse werknemers of zelfstandigen</b>	<b>Vol.</b>	1	3	5									
	<b>Subtotaal</b>	1	3	5									
<b>Verplichte wekelijkse rustdag</b>	<b>Vol.</b>								1	1			
	<b>Subtotaal</b>								1	1			
<b>Andere</b>	<b>Vol.</b>	2							1			1	
	<b>Subtotaal</b>	2							1			1	
	<b>Totaal</b>	16	6	12	7	3	9	1	10	5	4	1	


Bescherming van de openbare inkomsten

		2000	2013	2014	2015	2016	2017	2018	2019	2020	2021	2022	2023
<b>Douane en accijnzen</b>	<b>Vol.</b>	1											
	<b>Subtotaal</b>	1											
<b>Verkeersbelasting / BIV</b>	<b>Vol.</b>						1			2	4	1	6
	<b>Subtotaal</b>						1			2	4	1	6
<b>BTW-fraude</b>	<b>Vol.</b>						2						
	<b>Subtotaal</b>						2						
<b>Fiscale fraude - inkomstenbelastingen</b>	<b>Vol.</b>	2				1	1	1					
	<b>Subtotaal</b>	2				1	1	1					
<b>Fraude inzake andere openbare inkomsten</b>	<b>Vol.</b>	5				1							
	<b>Subtotaal</b>	5				1							
<b>Niet nader bepaald</b>	<b>Vol.</b>	15	14	14	4	3	8	9	1	1	2	2	4
	<b>Subtotaal</b>	15	14	14	4	3	8	9	1	1	2	2	4
	<b>Totaal</b>	23	14	14	4	5	12	10	1	3	6	3	10

Economische wetgeving

		2000	2013	2014	2015	2016	2017	2018	2019	2020	2021	2022	2023
<b>Vennootschappen</b>	<b>Vol.</b>	1		1	1					1		1	1
	<b>Subtotaal</b>	1		1	1					1		1	1
<b>Financiële instrumenten</b>	<b>Vol.</b>	1							1				
	<b>Subtotaal</b>	1							1				
<b>Namaak van intellectuele eigendomsrechten</b>	<b>Vol.</b>		1							1			
	<b>Subtotaal</b>		1							1			
<b>Misbruik van voorkennis</b>	<b>Vol.</b>	1	1										
	<b>Subtotaal</b>	1	1										
<b>Andere</b>	<b>Vol.</b>	1			2		1	1	11	1			2
	<b>Subtotaal</b>	1			2		1	1	11	1			2
	<b>Totaal</b>	4	2	1	3		1	1	12	3		1	3



## Handelspraktijken

		2000	2013	2014	2015	2016	2017	2018	2019	2020	2021	2022	2023
<b>Marktpraktijken en consumentenbescherming</b>	<b>Vol.</b>	35					1					1	
	<b>Subtotaal</b>	35					1					1	
<b>Handelsregister</b>	<b>Vol.</b>	2								2		1	
	<b>Subtotaal</b>	2								2		1	
<b>Andere</b>	<b>Vol.</b>	2		1		2	1	1					
	<b>Subtotaal</b>	2		1		2	1	1					
	<b>Totaal</b>	39		1		2	2	1		2		2	

## Andere bijzondere wetten

		2000	2013	2014	2015	2016	2017	2018	2019	2020	2021	2022	2023
<b>Vervoer</b>	<b>Vol.</b>	2					2	1				1	
	<b>Subtotaal</b>	2					2	1				1	
<b>Loterijen en kansspelen</b>	<b>Vol.</b>	1	2	2	1					2	2		
	<b>Subtotaal</b>	1	2	2	1					2	2		
<b>Misdr. in de audiovisuele sector</b>	<b>Vol.</b>	5											
	<b>Subtotaal</b>	5											
<b>Energie</b>	<b>Vol.</b>	1											
	<b>Subtotaal</b>	1											
<b>Onopzettelijke beschadiging kabels telecomnetwerk</b>	<b>Vol.</b>			1	1	1	5	1	1	1	7	29	16
	<b>Subtotaal</b>			1	1	1	5	1	1	1	7	29	16
<b>Inbreuken Wet politie spoorwegen</b>	<b>Vol.</b>				2	1	15	2	1			3	2
	<b>Subtotaal</b>				2	1	15	2	1			3	2
<b>Elektronische communicatiemiddelen</b>	<b>Vol.</b>									1	2		1
	<b>Subtotaal</b>									1	2		1
<b>Andere</b>	<b>Vol.</b>	29		1					1		1	2	3
	<b>Pog.</b>	1											
	<b>Subtotaal</b>	30		1					1		1	2	3
	<b>Totaal</b>	39	2	4	4	2	22	4	3	4	12	35	22





# ***POLITIËLE CRIMINALITEITSSTATISTIEKEN***

---

*PLEEGPLAATS: GEMEENTE*

**Turnhout**

***Bijlage III: Detailrapport  
Criminele Figuren / Fenomenen***



## Turnhout

## CF Diefstal vervoermiddel

		2000	2013	2014	2015	2016	2017	2018	2019	2020	2021	2022	2023
Autodiefstal	Pog.	21	5	1	1	1	1	3	1				
	Vol.	45	24	15	10	10	11	5	15	5	9	11	7
	<b>Totaal</b>	<b>66</b>	<b>29</b>	<b>16</b>	<b>11</b>	<b>11</b>	<b>12</b>	<b>8</b>	<b>16</b>	<b>5</b>	<b>9</b>	<b>11</b>	<b>7</b>
Motodiefstal	Pog.			1				1					
	Vol.	1	4	2	6	4	3	4	4		1	4	2
	<b>Totaal</b>	<b>1</b>	<b>4</b>	<b>3</b>	<b>6</b>	<b>4</b>	<b>3</b>	<b>5</b>	<b>4</b>		<b>1</b>	<b>4</b>	<b>2</b>
Carjacking	Pog.	1			1			1					
	Vol.			1									
	<b>Totaal</b>	<b>1</b>		<b>1</b>	<b>1</b>			<b>1</b>					
Homejacking	Vol.	1		1									
	<b>Totaal</b>	<b>1</b>		<b>1</b>									
Garagediefstal	Vol.		3		1			1					
	<b>Totaal</b>		<b>3</b>		<b>1</b>			<b>1</b>					
Bromfietsdiefstal	Pog.	5	1	1	1			3	2	1		2	
	Vol.	97	25	21	30	24	12	37	24	11	13	16	23
	Onb.	2											
	<b>Totaal</b>	<b>104</b>	<b>26</b>	<b>22</b>	<b>31</b>	<b>24</b>	<b>12</b>	<b>40</b>	<b>26</b>	<b>12</b>	<b>13</b>	<b>18</b>	<b>23</b>
Fietsdiefstal	Pog.	3	2	2	1		2	3	1	1	6	3	7
	Vol.	217	430	451	453	430	364	512	358	231	240	296	325
	Onb.	5											
	<b>Totaal</b>	<b>225</b>	<b>432</b>	<b>453</b>	<b>454</b>	<b>430</b>	<b>366</b>	<b>515</b>	<b>359</b>	<b>232</b>	<b>246</b>	<b>299</b>	<b>332</b>

## CF Inbraak

		2000	2013	2014	2015	2016	2017	2018	2019	2020	2021	2022	2023
Woninginbraak	Pog.	34	36	40	50	75	35	37	38	17	21	35	33
	Vol.	99	93	93	79	149	96	73	81	33	43	72	69
	<b>Totaal</b>	<b>133</b>	<b>129</b>	<b>133</b>	<b>129</b>	<b>224</b>	<b>131</b>	<b>110</b>	<b>119</b>	<b>50</b>	<b>64</b>	<b>107</b>	<b>102</b>



## CF Inbraak

		2000	2013	2014	2015	2016	2017	2018	2019	2020	2021	2022	2023
Inbraak in bedrijf of handelszaak	Pog.	16	25	26	18	13	25	18	26	7	15	10	9
	Vol.	71	45	51	56	46	45	37	35	14	35	23	22
	<b>Totaal</b>	<b>87</b>	<b>70</b>	<b>77</b>	<b>74</b>	<b>59</b>	<b>70</b>	<b>55</b>	<b>61</b>	<b>21</b>	<b>50</b>	<b>33</b>	<b>31</b>
Inbraak in openbare of overheidsinstelling	Pog.	2	9	9	20	11	4	4	8	4	8	7	3
	Vol.	16	28	19	24	14	11	8	12	7	13	8	9
	<b>Totaal</b>	<b>18</b>	<b>37</b>	<b>28</b>	<b>44</b>	<b>25</b>	<b>15</b>	<b>12</b>	<b>20</b>	<b>11</b>	<b>21</b>	<b>15</b>	<b>12</b>
Ramkraak	Pog.		2	1									
	Vol.	2		3	1								
	<b>Totaal</b>	<b>2</b>	<b>2</b>	<b>4</b>	<b>1</b>								
Inbraak in gebouw (totaal)	Pog.	52	70	75	88	99	64	59	72	28	44	52	45
	Vol.	184	166	163	159	209	151	118	127	54	91	102	98
	<b>Totaal</b>	<b>236</b>	<b>236</b>	<b>238</b>	<b>247</b>	<b>308</b>	<b>215</b>	<b>177</b>	<b>199</b>	<b>82</b>	<b>135</b>	<b>154</b>	<b>143</b>

## CF Diefstal andere

		2000	2013	2014	2015	2016	2017	2018	2019	2020	2021	2022	2023
Diefstal gewapenderhand	Pog.	6	2	2	5		1	1	1	3	1	1	1
	Vol.	21	8	12	7	9	8	11	16	10	4	4	2
	<b>Totaal</b>	<b>27</b>	<b>10</b>	<b>14</b>	<b>12</b>	<b>9</b>	<b>9</b>	<b>12</b>	<b>17</b>	<b>13</b>	<b>5</b>	<b>5</b>	<b>3</b>
Diefstal met geweld zonder wapen	Pog.	13	4	6	6	14	7	17	19	12	13	12	14
	Vol.	36	47	42	36	46	33	42	39	43	23	33	50
	<b>Totaal</b>	<b>49</b>	<b>51</b>	<b>48</b>	<b>42</b>	<b>60</b>	<b>40</b>	<b>59</b>	<b>58</b>	<b>55</b>	<b>36</b>	<b>45</b>	<b>64</b>
Diefstal uit of aan voertuig	Pog.	30	19	9	13	24	10	18	14	9	6	9	6
	Vol.	195	118	68	112	97	56	63	50	54	37	51	55
	<b>Totaal</b>	<b>225</b>	<b>137</b>	<b>77</b>	<b>125</b>	<b>121</b>	<b>66</b>	<b>81</b>	<b>64</b>	<b>63</b>	<b>43</b>	<b>60</b>	<b>61</b>
Diefstal van wapens en explosieven	Pog.											1	
	Vol.	2	5	3	7	2	6	5	4	1	3	2	3
	<b>Totaal</b>	<b>2</b>	<b>5</b>	<b>3</b>	<b>7</b>	<b>2</b>	<b>6</b>	<b>5</b>	<b>4</b>	<b>1</b>	<b>3</b>	<b>3</b>	<b>3</b>



## CF Diefstal andere

		2000	2013	2014	2015	2016	2017	2018	2019	2020	2021	2022	2023
Steaming	Pog.									1			
	Vol.			1			1	2					
	<b>Totaal</b>			<b>1</b>			<b>1</b>	<b>2</b>		<b>1</b>			
Handtasroof	Pog.	2		1									
	Vol.	7	4	5	1	1				2			1
	<b>Totaal</b>	<b>9</b>	<b>4</b>	<b>6</b>	<b>1</b>	<b>1</b>				<b>2</b>			<b>1</b>
Grijpdiefstal	Pog.	2		1	2	3	2		3				
	Vol.	63	13	14	13	8	13	27	28	16	14	11	7
	<b>Totaal</b>	<b>65</b>	<b>13</b>	<b>15</b>	<b>15</b>	<b>11</b>	<b>15</b>	<b>27</b>	<b>31</b>	<b>16</b>	<b>14</b>	<b>11</b>	<b>7</b>
Zakkenrollerij	Pog.			3	3		1						
	Vol.	190	108	146	107	71	45	38	32	18	13	13	18
	<b>Totaal</b>	<b>190</b>	<b>108</b>	<b>149</b>	<b>110</b>	<b>71</b>	<b>46</b>	<b>38</b>	<b>32</b>	<b>18</b>	<b>13</b>	<b>13</b>	<b>18</b>
Winkeldiefstal	Pog.	8	8	9	4	5	7	7	11	4	5	12	7
	Vol.	147	188	184	166	233	199	208	236	164	164	264	193
	<b>Totaal</b>	<b>155</b>	<b>196</b>	<b>193</b>	<b>170</b>	<b>238</b>	<b>206</b>	<b>215</b>	<b>247</b>	<b>168</b>	<b>169</b>	<b>276</b>	<b>200</b>
Diefstal met list	Pog.	1							2				
	Vol.	11	10	5	4	4	5	6	7	2	1	5	4
	<b>Totaal</b>	<b>12</b>	<b>10</b>	<b>5</b>	<b>4</b>	<b>4</b>	<b>5</b>	<b>6</b>	<b>9</b>	<b>2</b>	<b>1</b>	<b>5</b>	<b>4</b>
Metaaldiefstal	Pog.										1		
	Vol.	4	9	7	4	4	6	4	9	3	6	3	6
	<b>Totaal</b>	<b>4</b>	<b>9</b>	<b>7</b>	<b>4</b>	<b>4</b>	<b>6</b>	<b>4</b>	<b>9</b>	<b>3</b>	<b>7</b>	<b>3</b>	<b>6</b>
Werfdiefstal	Pog.	1		1	1	1	1	1	1	1	1		1
	Vol.	14	9	4	9	6	13	12	10	6	1	4	5
	<b>Totaal</b>	<b>15</b>	<b>9</b>	<b>5</b>	<b>10</b>	<b>7</b>	<b>14</b>	<b>13</b>	<b>11</b>	<b>7</b>	<b>2</b>	<b>4</b>	<b>6</b>
Home-invasie	Pog.											1	
	Vol.		1										
	<b>Totaal</b>		<b>1</b>									<b>1</b>	



## CF Diefstal andere

		2000	2013	2014	2015	2016	2017	2018	2019	2020	2021	2022	2023
Dierendiefstal	Vol.	4	1		3		3	4	3	1	3		3
	Totaal	4	1		3		3	4	3	1	3		3
Ladingdiefstal	Pog.						1				1	2	
	Vol.			2	1		2	1	2	1			
	Totaal			2	1		3	1	2	1	1	2	

## ICT-criminaliteit

		2000	2013	2014	2015	2016	2017	2018	2019	2020	2021	2022	2023
Betaalkaartfraude	Pog.		1						2		8	4	3
	Vol.		3	12	6	5	6	6	11	17	17	21	42
	Totaal		4	12	6	5	6	6	13	17	25	25	45
Phishing	Pog.									6	2	5	1
	Vol.		2						4	109	23	25	48
	Totaal		2						4	115	25	30	49
Ransomware	Vol.									2			
	Totaal									2			
Shouldersurfing	Vol.			1			1	1		1			
	Totaal			1			1	1		1			
Skimming	Vol.		1		1		1		1			3	6
	Totaal		1		1		1		1			3	6

## CF Andere

		2000	2013	2014	2015	2016	2017	2018	2019	2020	2021	2022	2023
Geweld tegen beroepen van algemeen belang	Pog.					2							1
	Vol.		10	13	13	12	12	18	20	13	12	14	26
	Totaal		10	13	13	14	12	18	20	13	12	14	27



## CF Andere

		2000	2013	2014	2015	2016	2017	2018	2019	2020	2021	2022	2023
Groepsverkrachting	Vol.	1	2		1					2	1	4	
	Totaal	1	2		1					2	1	4	
Graffiti	Vol.	1	53	12	37	11	13	10	9	6	5	20	31
	Totaal	1	53	12	37	11	13	10	9	6	5	20	31
Beschadiging van auto	Vol.	83	196	168	178	139	205	166	124	139	126	146	161
	Totaal	83	196	168	178	139	205	166	124	139	126	146	161
Steekpartij	Pog.				1	1		1	2	1	1	2	
	Vol.		1	4	4	2	1		4	3	2	2	3
	Totaal		1	4	5	3	1	1	6	4	3	4	3

## FE Intrafamiliaal geweld (IFG)

		2000	2013	2014	2015	2016	2017	2018	2019	2020	2021	2022	2023
IFG: fysiek, binnen het koppel	Pog.									1	3		
	Vol.	36	82	74	72	69	62	74	78	105	78	91	82
	Totaal	36	82	74	72	69	62	74	78	106	81	91	82
IFG: fysiek, tegen afstammelingen	Pog.					1		1				2	
	Vol.	1	6	4	6	15	6	12	9	11	13	10	15
	Totaal	1	6	4	6	16	6	13	9	11	13	12	15
IFG: fysiek, tegen andere leden	Pog.	1	1										
	Vol.	27	14	11	7	8	10	11	9	12	14	15	10
	Totaal	28	15	11	7	8	10	11	9	12	14	15	10
IFG: seksueel, binnen het koppel	Vol.						2				2		
	Totaal						2				2		
IFG: seksueel, tegen afstammelingen	Vol.	1	2	2	1	3		1	1	3	1		1
	Totaal	1	2	2	1	3		1	1	3	1		1



### FE Intrafamiliaal geweld (IFG)

		2000	2013	2014	2015	2016	2017	2018	2019	2020	2021	2022	2023
IFG: psychisch, binnen het koppel	Pog.	1											
	Vol.	147	50	46	36	29	37	33	24	34	52	37	33
	<b>Totaal</b>	<b>148</b>	<b>50</b>	<b>46</b>	<b>36</b>	<b>29</b>	<b>37</b>	<b>33</b>	<b>24</b>	<b>34</b>	<b>52</b>	<b>37</b>	<b>33</b>
IFG: psychisch, tegen afstammelingen	Vol.				1		2		1	1	2		
	<b>Totaal</b>				<b>1</b>		<b>2</b>		<b>1</b>	<b>1</b>	<b>2</b>		
IFG: psychisch, tegen andere leden	Vol.		2	1	2				1	3		1	4
	<b>Totaal</b>		<b>2</b>	<b>1</b>	<b>2</b>				<b>1</b>	<b>3</b>		<b>1</b>	<b>4</b>
IFG: economisch, binnen het koppel	Pog.			1									
	Vol.	1		1	1			1	4		2	3	4
	<b>Totaal</b>	<b>1</b>		<b>2</b>	<b>1</b>			<b>1</b>	<b>4</b>		<b>2</b>	<b>3</b>	<b>4</b>
IFG: economisch, tegen afstammelingen	Vol.	9			1		1				1		
	<b>Totaal</b>	<b>9</b>			<b>1</b>		<b>1</b>				<b>1</b>		
IFG: economisch, tegen andere leden	Vol.	26	1	3	2	2	3	7	2	5	1	4	2
	<b>Totaal</b>	<b>26</b>	<b>1</b>	<b>3</b>	<b>2</b>	<b>2</b>	<b>3</b>	<b>7</b>	<b>2</b>	<b>5</b>	<b>1</b>	<b>4</b>	<b>2</b>

### FE Hormonen en doping

		2000	2013	2014	2015	2016	2017	2018	2019	2020	2021	2022	2023
Humane doping	Vol.	2	1	4	7		3	2	4	4	9	9	1
	<b>Totaal</b>	<b>2</b>	<b>1</b>	<b>4</b>	<b>7</b>		<b>3</b>	<b>2</b>	<b>4</b>	<b>4</b>	<b>9</b>	<b>9</b>	<b>1</b>
Illegale vetmesting	Pog.							2					
	Vol.	1			2	2	1			1			
	<b>Totaal</b>	<b>1</b>			<b>2</b>	<b>2</b>	<b>1</b>	<b>2</b>		<b>1</b>			

### FE Drugs

		2000	2013	2014	2015	2016	2017	2018	2019	2020	2021	2022	2023
Verkoop van cocaïne	Vol.		9	3	7	7	9	4	6	7	15	10	14
	<b>Totaal</b>		<b>9</b>	<b>3</b>	<b>7</b>	<b>7</b>	<b>9</b>	<b>4</b>	<b>6</b>	<b>7</b>	<b>15</b>	<b>10</b>	<b>14</b>



## FE Drugs

		2000	2013	2014	2015	2016	2017	2018	2019	2020	2021	2022	2023
<b>Import-export van cocaïne</b>	Vol.			1							2	1	
	Totaal			1							2	1	
<b>Productie van synthetische drugs</b>	Vol.		4	11	3	2		4	1	5	3	1	
	Totaal		4	11	3	2		4	1	5	3	1	
<b>Import-export van synthetische drugs</b>	Vol.		1	11	2	2	6	1	1		8		1
	Totaal		1	11	2	2	6	1	1		8		1
<b>Verkoop van synthetische drugs</b>	Vol.		17	23	26	26	22	22	24	25	11	12	14
	Totaal		17	23	26	26	22	22	24	25	11	12	14
<b>Productie van cannabis (teelt)</b>	Vol.		4	1	4	3	3	2	4	6	7	2	
	Totaal		4	1	4	3	3	2	4	6	7	2	
<b>Verkoop van cannabis in grote hoeveelheid</b>	Vol.			2	4								
	Totaal			2	4								
<b>Verkoop-handel van heroïne</b>	Vol.	1			2		1	1	1		1		1
	Totaal	1			2		1	1	1		1		1

## FE Wapenzwandel

		2000	2013	2014	2015	2016	2017	2018	2019	2020	2021	2022	2023
<b>Handel en productie van vuurwapen</b>	Vol.		1			1			1		1		1
	Totaal		1			1			1		1		1
<b>Handel en productie van niet-vuurwapen</b>	Vol.	1		1								1	
	Totaal	1		1								1	

## FE Mensenhandel

		2000	2013	2014	2015	2016	2017	2018	2019	2020	2021	2022	2023
<b>Mensenhandel - economische uitbuiting</b>	Vol.		2	3		1		1			4		5
	Totaal		2	3		1		1			4		5





## FE Mensenhandel

		2000	2013	2014	2015	2016	2017	2018	2019	2020	2021	2022	2023
Mensenhandel - seksuele uitbuiting	Vol.	3	2	6	1		1		2	2		2	4
	Totaal	3	2	6	1		1		2	2		2	4

## FE Geweld in de publieke ruimte

		2000	2013	2014	2015	2016	2017	2018	2019	2020	2021	2022	2023
Fysiek geweld (openbaar vervoer)	Pog.												1
	Vol.	6	5	6	5	6	1	7	6	5	6	14	14
	Totaal	6	5	6	5	6	1	7	6	5	6	14	15
Fysiek geweld (openbare weg)	Pog.	6	4	1	4	2	1	4	2	1	6	4	2
	Vol.	102	98	108	118	113	112	92	96	83	128	133	119
	Totaal	108	102	109	122	115	113	96	98	84	134	137	121
Fysiek geweld (andere openbare plaats)	Pog.										1		
	Vol.	5	5	7	9	7	5	8	9	9	17	9	7
	Totaal	5	5	7	9	7	5	8	9	9	18	9	7
Fysiek geweld (publiek toegankelijke plaats)	Pog.	2	1			1		2		1	1		
	Vol.	57	57	67	62	70	60	52	73	34	40	61	66
	Totaal	59	58	67	62	71	60	54	73	35	41	61	66
Seksueel geweld (openbaar vervoer)	Vol.		2	1		4	2	2	4	3	2	1	1
	Totaal		2	1		4	2	2	4	3	2	1	1
Seksueel geweld (openbare weg)	Pog.	1		3			2					1	
	Vol.	18	9	15	6	10	6	13	9	12	14	11	11
	Totaal	19	9	18	6	10	8	13	9	12	14	12	11
Seksueel geweld (andere openbare plaats)	Vol.	4	1	2		3	2	6	3	5	4	4	1
	Totaal	4	1	2		3	2	6	3	5	4	4	1
Seksueel geweld (publiek toegankelijke plaats)	Pog.						2						
	Vol.	4	6	8	13	12	6	7	12	4	7	9	10
	Totaal	4	6	8	13	12	8	7	12	4	7	9	10



## FE Geweld in de publieke ruimte

		2000	2013	2014	2015	2016	2017	2018	2019	2020	2021	2022	2023
Psychisch geweld (openbaar vervoer)	Vol.	2	4	1	1	2	4	4	6	4	4	3	5
	Totaal	2	4	1	1	2	4	4	6	4	4	3	5
Psychisch geweld (openbare weg)	Pog.	2											
	Vol.	81	61	57	47	70	77	78	77	86	86	69	83
Totaal	83	61	57	47	70	77	78	77	86	86	69	83	
Psychisch geweld (andere openbare plaats)	Vol.	13	11	9	10	15	5	8	6	9	13	13	7
Totaal	13	11	9	10	15	5	8	6	9	13	13	7	
Psychisch geweld (publiek toegankelijke plaats)	Pog.	1											
	Vol.	64	43	45	51	38	34	44	53	32	30	54	39
Totaal	65	43	45	51	38	34	44	53	32	30	54	39	
Diefstal gewapenderhand (openbaar vervoer)	Pog.				1						1		
Totaal				1						1			
Diefstal gewapenderhand (openbare weg)	Pog.	5	1		1					2			
	Vol.	9	2	4	1	2		2	6	5	1	3	1
Totaal	14	3	4	2	2		2	6	7	1	3	1	
Diefstal gewapenderhand (andere openbare plaats)	Vol.		1					1	1		1		
Totaal			1					1	1		1		
Diefstal gewapenderhand (publiek toegank. plaats)	Pog.		1	1	2		1	1	1				
	Vol.	8	3	7	3	5	7	5	8	5	1	1	
Totaal	8	4	8	5	5	8	6	9	5	1	1		
Diefstal geweld zonder wapen (openbaar vervoer)	Pog.	1									1		
	Vol.	1				1		1	2		1		2
Totaal	2				1		1	2		2		2	
Diefstal geweld zonder wapen (openbare weg)	Pog.	8	2	2	2	4	4	4	4	2	1	2	1
	Vol.	7	21	14	12	22	15	20	13	15	12	15	14
Totaal	15	23	16	14	26	19	24	17	17	13	17	15	



### FE Geweld in de publieke ruimte

		2000	2013	2014	2015	2016	2017	2018	2019	2020	2021	2022	2023
Diefstal geweld zonder wapen (and. openb. plaats)	Vol.	1	1	4		2		3	1	3		1	1
	Totaal	1	1	4		2		3	1	3		1	1
Diefstal geweld zonder wapen (pub. toegank. pl.)	Pog.	3	1	2			1	2	3	1		3	1
	Vol.	15	14	11	11	13	11	11	15	11	6	8	18
	Totaal	18	15	13	11	13	12	13	18	12	6	11	19

### FE Andere

		2000	2013	2014	2015	2016	2017	2018	2019	2020	2021	2022	2023
Nepagenten	Vol.										1		
	Totaal										1		
Terrorisme, extremisme en radicalisme	Vol.		1		2	4	4	3	1		7		1
	Totaal		1		2	4	4	3	1		7		1
Cyberbelaging	Vol.	5	21	19	5	1	5	4	1	3	7	13	13
	Totaal	5	21	19	5	1	5	4	1	3	7	13	13
Identiteitsfraude	Pog.										1		
	Vol.	24	26	18	22	33	35	26	33	35	28	16	34
	Totaal	24	26	18	22	33	35	26	33	35	29	16	34

# ***POLITIËLE CRIMINALITEITSSTATISTIEKEN***

---

*PLEEGPLAATS: GEMEENTE*

**Turnhout**

***Bijlage IV: Geregistreeerde feiten  
Geen Misdrijf***



## Turnhout

### Niet-crimineel feit

#### Ziekte / overlijden / vermist

	2000	2013	2014	2015	2016	2017	2018	2019	2020	2021	2022	2023
Zelfmoord	17	13	9	17	13	4	13	13	14	15	13	17
Ziek persoon	19	24	26	35	34	26	45	68	73	75	91	60
Verdacht overlijden	2	8	5	8	4	7	7	19	11	12	12	15
Natuurlijk overlijden	6	2	5	6		6	3	2	8	3	6	2
Vermist persoon (verdwijning)	71	35	24	33	35	34	29	21	17	15	24	32
Ongeval (exclusief verkeer)	1	4	7	7	8	13	7	5	4	7	4	7
Niet-geïdentificeerd lijk						1						
Persoon met geheugenverlies				1								
Andere	2		1	1								
<b>Totaal</b>	<b>118</b>	<b>86</b>	<b>77</b>	<b>108</b>	<b>94</b>	<b>91</b>	<b>104</b>	<b>128</b>	<b>127</b>	<b>127</b>	<b>150</b>	<b>133</b>

### Oproepen

	2000	2013	2014	2015	2016	2017	2018	2019	2020	2021	2022	2023
Alarm	2		2									
Oproepen	7	1	3	1	2		2	2	1	1	1	1
<b>Totaal</b>	<b>9</b>	<b>1</b>	<b>5</b>	<b>1</b>	<b>2</b>		<b>2</b>	<b>2</b>	<b>1</b>	<b>1</b>	<b>1</b>	<b>1</b>

### Sociale problemen

	2000	2013	2014	2015	2016	2017	2018	2019	2020	2021	2022	2023
Familiale moeilijkheden	73	13	5	13	39	16	18	20	57	34	70	77
Twist, onenigheid (geen slagen)	29	1	1	1	5	2	4	2	9	3	9	5
Burgerlijke zaak	35	8	1	3	5	1	3	3	6	5	4	6
Jeugdbescherming	43	54	26	102	96	120	84	127	115	82	120	105
Andere	49	5	3	4	9	7	13	13	17	29	27	18
<b>Totaal</b>	<b>229</b>	<b>81</b>	<b>36</b>	<b>123</b>	<b>154</b>	<b>146</b>	<b>122</b>	<b>165</b>	<b>204</b>	<b>153</b>	<b>230</b>	<b>211</b>



## Rampen

	2000	2013	2014	2015	2016	2017	2018	2019	2020	2021	2022	2023
Gaslek	1									1		1
Instorting											1	
Stormschade				2	1	3	1	1		2	3	
Waterschade		1						1				
Niet nader bepaald										1		
<b>Totaal</b>	<b>1</b>	<b>1</b>		<b>2</b>	<b>1</b>	<b>3</b>	<b>1</b>	<b>2</b>		<b>4</b>	<b>4</b>	<b>1</b>

## Openbare orde

	2000	2013	2014	2015	2016	2017	2018	2019	2020	2021	2022	2023
Betoging	1											
Verstoring	1	9	10	12	4	3	11	8	3	6	6	4
Andere	4	2						1	1			
<b>Totaal</b>	<b>6</b>	<b>11</b>	<b>10</b>	<b>12</b>	<b>4</b>	<b>3</b>	<b>11</b>	<b>9</b>	<b>4</b>	<b>6</b>	<b>6</b>	<b>4</b>

## Verdachte handelingen

	2000	2013	2014	2015	2016	2017	2018	2019	2020	2021	2022	2023
	12	35	36	17	10	15	8	16	11	9	8	3
<b>Totaal</b>	<b>12</b>	<b>35</b>	<b>36</b>	<b>17</b>	<b>10</b>	<b>15</b>	<b>8</b>	<b>16</b>	<b>11</b>	<b>9</b>	<b>8</b>	<b>3</b>

## Gevonden voorwerpen

	2000	2013	2014	2015	2016	2017	2018	2019	2020	2021	2022	2023
	7	158	266	289	294	209	251	249	161	118	67	47
<b>Totaal</b>	<b>7</b>	<b>158</b>	<b>266</b>	<b>289</b>	<b>294</b>	<b>209</b>	<b>251</b>	<b>249</b>	<b>161</b>	<b>118</b>	<b>67</b>	<b>47</b>

## Verloren voorwerpen

	2000	2013	2014	2015	2016	2017	2018	2019	2020	2021	2022	2023
	988	1.367	1.389	1.405	1.490	1.344	1.332	1.264	1.078	1.248	1.289	1.167
<b>Totaal</b>	<b>988</b>	<b>1.367</b>	<b>1.389</b>	<b>1.405</b>	<b>1.490</b>	<b>1.344</b>	<b>1.332</b>	<b>1.264</b>	<b>1.078</b>	<b>1.248</b>	<b>1.289</b>	<b>1.167</b>



## Andere niet misdrijven

	2000	2013	2014	2015	2016	2017	2018	2019	2020	2021	2022	2023
Bevel tot gevangenneming	15	1	2	4	5	5	6	4	7	8	4	3
Eerherstel	1		1								1	1
Niet-naleving van voorwaarden	7	24	25	23	41	33	52	42	42	49	92	47
Proces-verbaal van inlichtingen	111	48	38	41	57	69	51	58	53	33	33	52
Kennisgeving		88	48	118	183	134	249	58	54	45	62	36
Onopzettelijke beschadiging kabels (niet telecom)		6	2	1	2	1					1	3
Gedrag in relatie tot gewelddadige radicalisering					3	1				1		
Vraag seining elektronisch toezicht					1	1				4	25	49
Toezichtstaak wapens	1		1				1			6	2	1
Niet nader bepaald								1		4	5	
Andere niet misdrijven	24											
<b>Totaal</b>	<b>159</b>	<b>167</b>	<b>117</b>	<b>187</b>	<b>292</b>	<b>244</b>	<b>359</b>	<b>163</b>	<b>156</b>	<b>150</b>	<b>225</b>	<b>192</b>