

POLITIËLE CRIMINALITEITSSTATISTIEKEN

PLEEGPLAATS: GEMEENTE

Sint-Katelijne-Waver

2000 - 2023

Federale Politie - DGR/DRIIBIPOL

POLITIËLE CRIMINALITEITSSTATISTIEKEN

PLEEGPLAATS: GEMEENTE

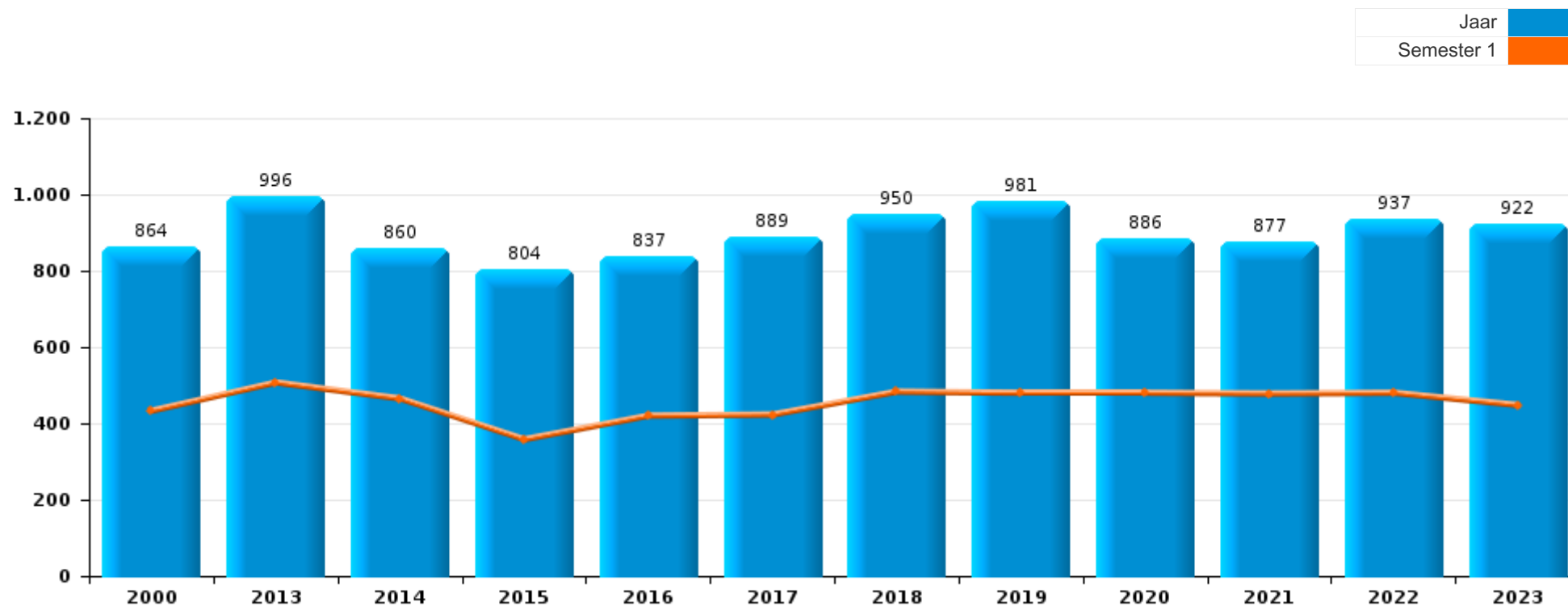
Sint-Katelijne-Waver

DEEL I : GERECHTELIJKE INBREUKEN



Sint-Katelijne-Waver

	2000	2013	2014	2015	2016	2017	2018	2019	2020	2021	2022	2023
Totaal aantal misdrijven	864	996	860	804	837	889	950	981	886	877	937	922





Sint-Katelijne-Waver

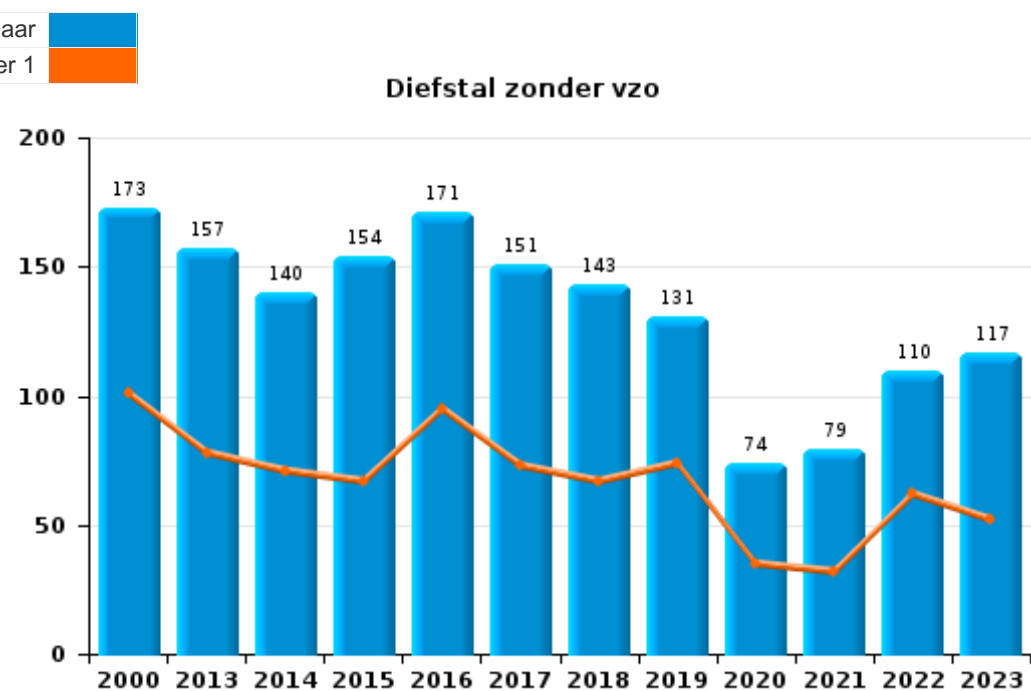
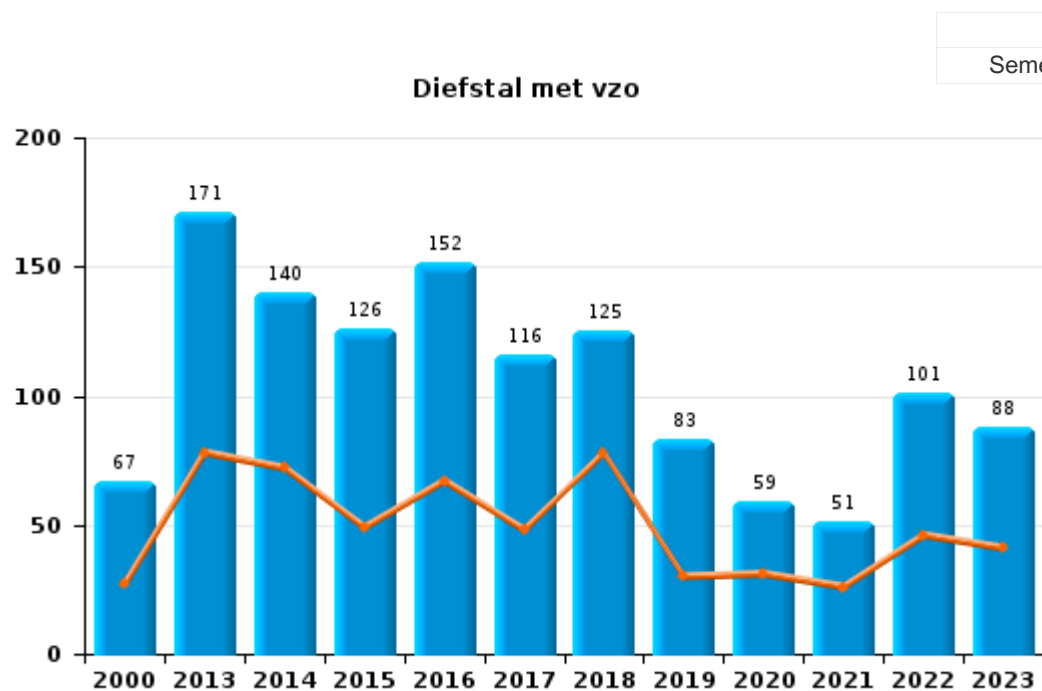
	2000	2013	2014	2015	2016	2017	2018	2019	2020	2021	2022	2023
Diefstal en afpersing	360	330	283	284	326	271	273	219	135	136	218	214
Drugs	77	76	96	103	78	126	96	130	82	63	72	68
Beschadigen van eigendom	128	120	101	81	68	78	101	82	49	63	72	84
Misdr. tegen de lichamelijke integriteit	68	84	65	56	70	69	82	70	70	92	81	86
Bedrog	38	39	43	29	25	40	42	68	142	155	139	63
Vreemdelingenwetgeving	3	57	47	43	41	26	67	46	37	63	76	71
Bevolkingsregister	30	74	37	42	63	69	42	44	30	32	51	40
Informatiecriminaliteit		9	9	11	19	23	28	80	59	23	26	68
Misdr. tegen andere morele waarden en gevoelens	17	34	25	12	10	19	31	45	39	35	28	29
Misdr. tegen de openbare veiligheid	30	25	25	26	18	16	26	33	25	33	23	29
Jeugdbescherming		19	23	16	25	26	27	20	26	19	26	31
Dronkenschap en alcohol	7	11	19	31	16	20	28	20	16	15	26	22
Zedenmisdriven	9	21	12	10	10	30	21	23	27	22	24	19
Misdr. tegen de familie	18	46	26	12	19	16	4	14	11	9	6	13
Milieu	26	15	15	4	7	10	21	15	17	14	13	7
Misdr. tegen de openbare trouw	14	13	11	10	14	12	14	20	17	10	11	17
Andere bijzondere wetten	13		2	7	11	15	12	14	9	22	10	31
Volksgesondheid	2	1		2	1	2			76	38	3	
Wapens en springstoffen	8	8	2	8	4	4	8	14	7	20	15	12
Misdr. tegen gezag van de overheid		5	5	6	3	2	7	5	1	5	9	7
Sociaal strafwetboek	1		3	1		3	5	6	5	3	1	6
Bescherming personen	7	1	2	3	3	3	2	4	1		2	1
Arbeid	4		3	1	4	2			1			1
Misdr. tegen de persoonlijke vrijheid		1	1	2		2	1	2			2	2
Hormonen en doping		1	1	1		1	2	2			1	
Bescherming van de openbare inkomsten		1	1	2			2			2		
Handelspraktijken	1		1				4		2			
Mensenhandel			2				2	1		2	1	
Misdr. tegen het juridisch statuut van het kind		4						1		1		
Andere inbreuken Strafwetboek		1					1	2				
Economische wetgeving						2		1	1			
Onwettige uitoefening van het openbaar gezag	1				2				1			
Huisjesmelkerij						1					1	1
Identiteitskaart				1		1	1					
Overtreding Strafwetboek	2											
Subtotaal	864	996	860	804	837	889	950	981	886	877	937	922
Overtreding lokaal politiereglement		11	8	25	15	21	16	21	37	17	28	28
Subtotaal		11	8	25	15	21	16	21	37	17	28	28
Totaal	864	1.007	868	829	852	910	966	1.002	923	894	965	950



I.1. Inbreukcategorie : Diefstal en afpersing (top 5 inbreuken op nationaal niveau 2023)

Sint-Katelijne-Waver

	2000	2013	2014	2015	2016	2017	2018	2019	2020	2021	2022	2023
Diefstal zonder vzo	173	157	140	154	171	151	143	131	74	79	110	117
Diefstal met vzo	67	171	140	126	152	116	125	83	59	51	101	88
Diefstal niet nader bepaald	120									1		
Afpersing		2	3	4	3	4	5	5	2	5	7	9
Totaal	360	330	283	284	326	271	273	219	135	136	218	214





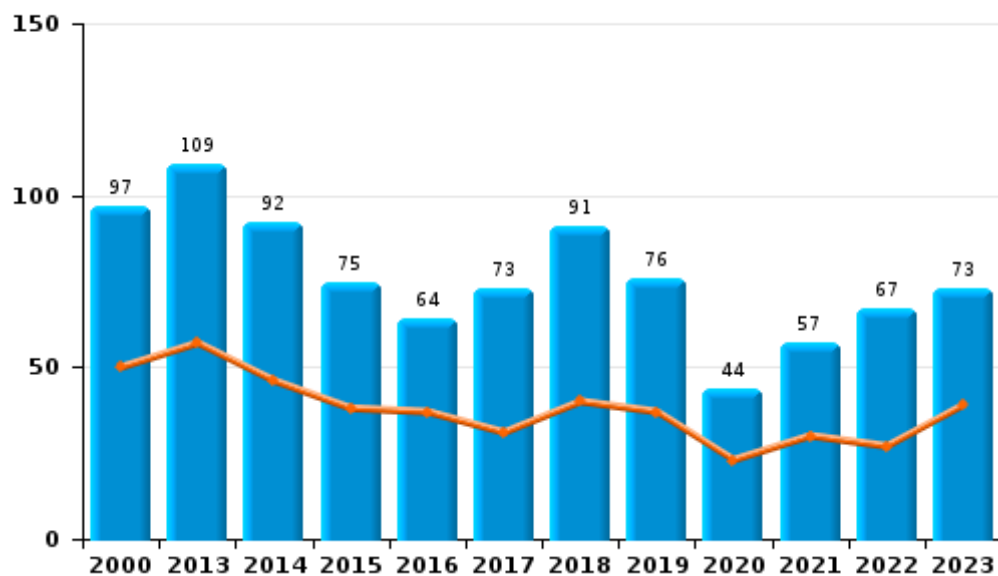
I.2. Inbreukcategorie : Beschadigen van eigendom (top 5 inbreuken op nationaal niveau 2023)

Sint-Katelijne-Waver

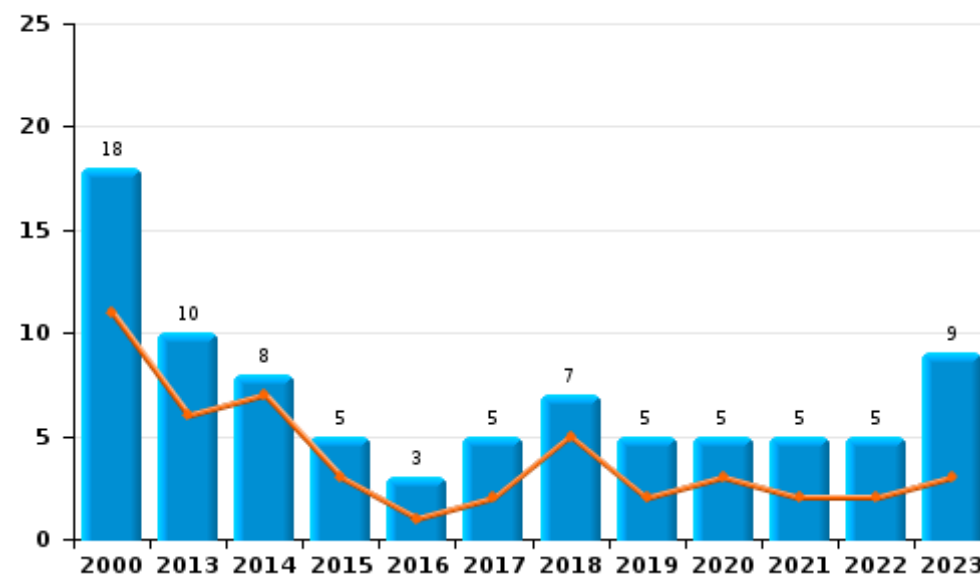
	2000	2013	2014	2015	2016	2017	2018	2019	2020	2021	2022	2023
Vandalisme	97	109	92	75	64	73	91	76	44	57	67	73
Onopzettelijke brandstichting	14	8	5	2	2	4	2	4	3	1	2	6
Opzettelijke brandstichting	4	2	3	3	1	1	5	1	2	4	3	3
Vernieling, onbruikbaarmaking, beschadiging	13	1	1	1	1		2	1		1		1
Opzettelijke vernieling door ontploffing							1					1
Totaal	128	120	101	81	68	78	101	82	49	63	72	84

Jaar	
Semester 1	

Vandalisme



Brandstichting

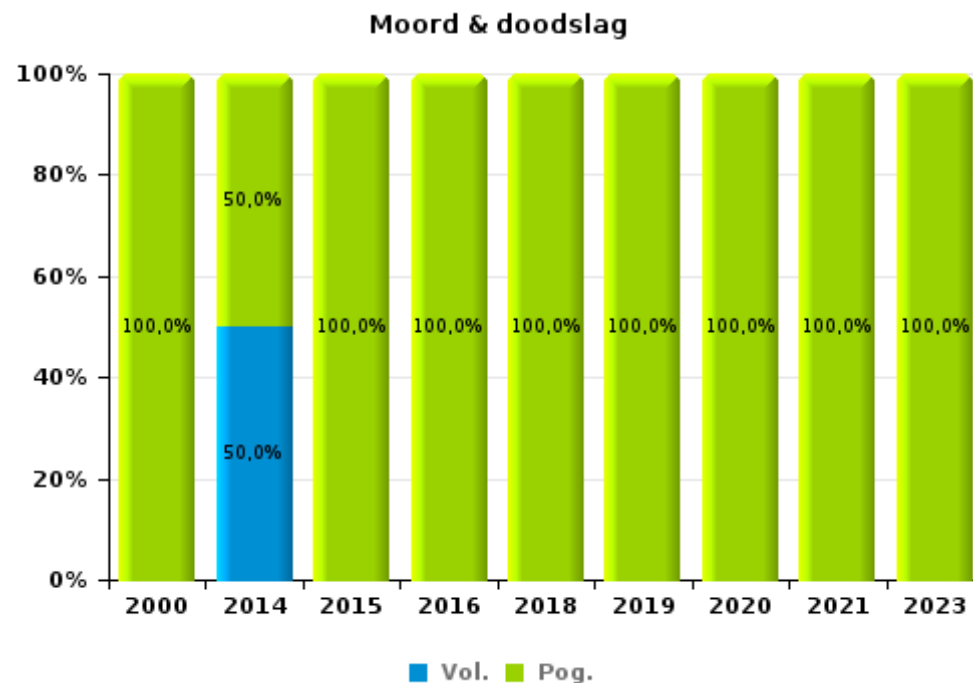
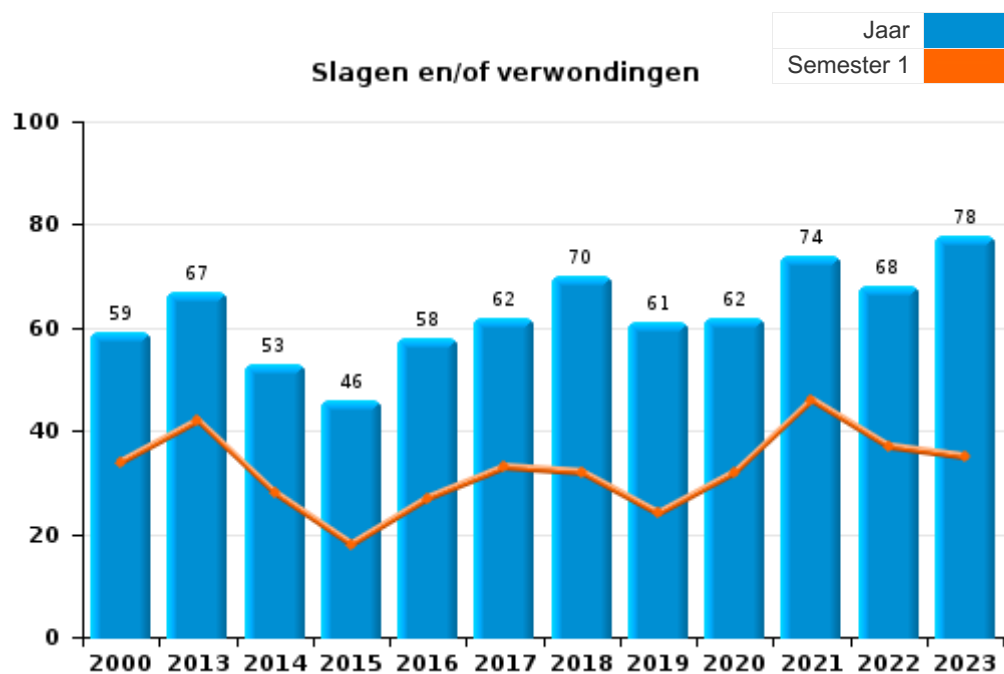




I.3. Inbreukcategorie : Misdrijven tegen de lichamelijke integriteit (top 5 inbreuken op nationaal niveau 2023)

Sint-Katelijne-Waver

	2000	2013	2014	2015	2016	2017	2018	2019	2020	2021	2022	2023
Slagen en/of verwondingen	59	67	53	46	58	62	70	61	62	74	68	78
Andere	8	17	10	9	11	7	11	8	7	16	13	5
Moord & doodslag	1		2	1	1		1	1	1	2		3
Totaal	68	84	65	56	70	69	82	70	70	92	81	86





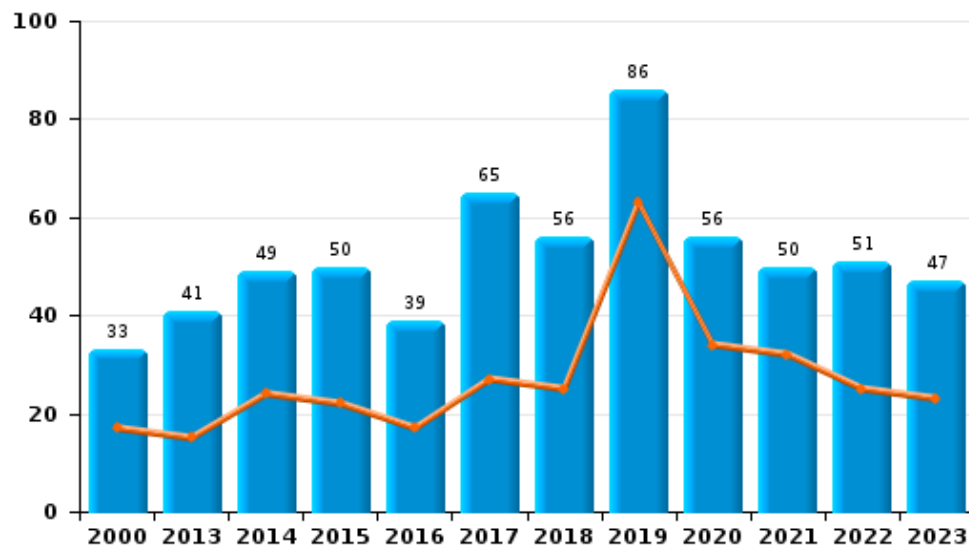
I.4. Inbreukcategorie : Drugs (top 5 inbreuken op nationaal niveau 2023)

Sint-Katelijne-Waver

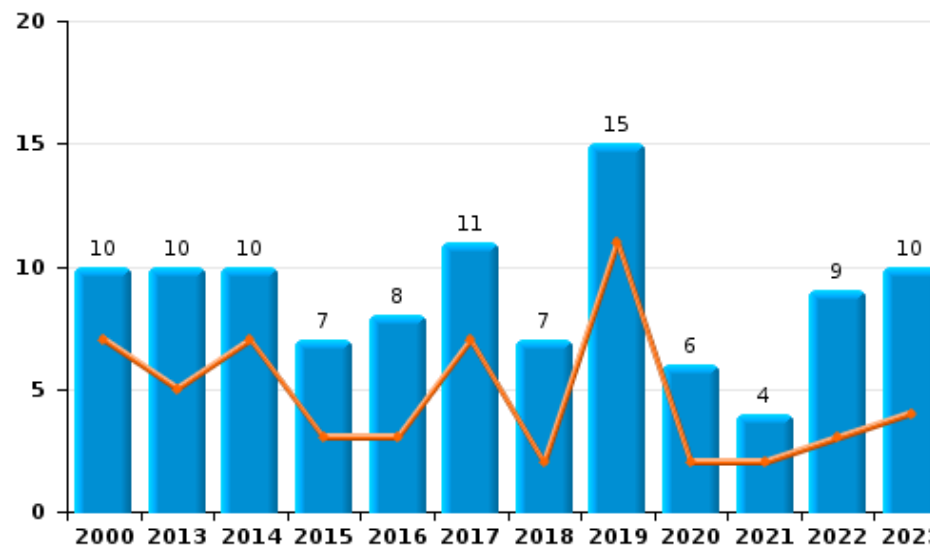
	2000	2013	2014	2015	2016	2017	2018	2019	2020	2021	2022	2023
Bezit	33	41	49	50	39	65	56	86	56	50	51	47
Andere		19	27	29	28	40	25	18	14	1	4	5
Handel	10	10	10	7	8	11	7	15	6	4	9	10
Gebruik	32		4		2	4	5	4	2	4	3	3
Fabricatie	1	3	2	9		4	1	5	3	3	4	3
In- en uitvoer	1	3	4	8	1	2	2	2	1	1	1	
Totaal	77	76	96	103	78	126	96	130	82	63	72	68



Bezit



Handel





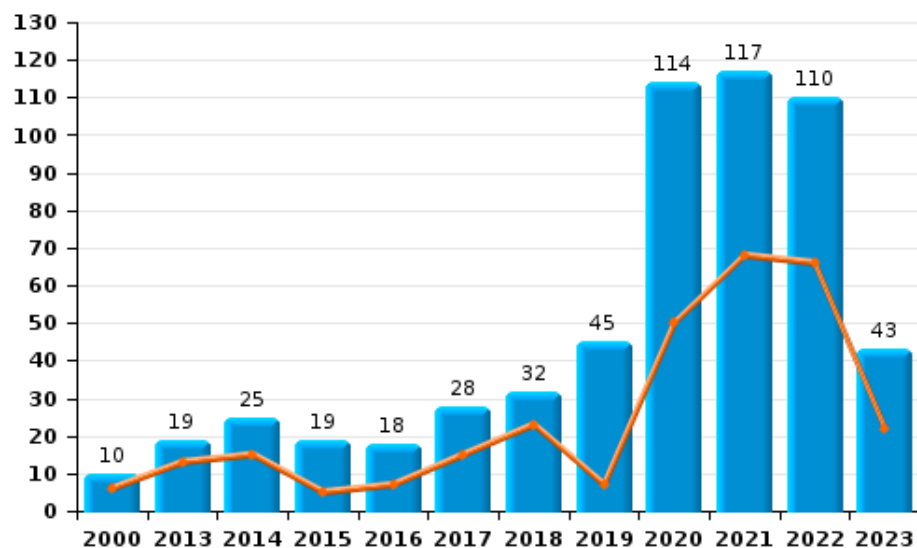
I.5. Inbreukcategorie : Bedrog (top 5 inbreuken op nationaal niveau 2023)

Sint-Katelijne-Waver

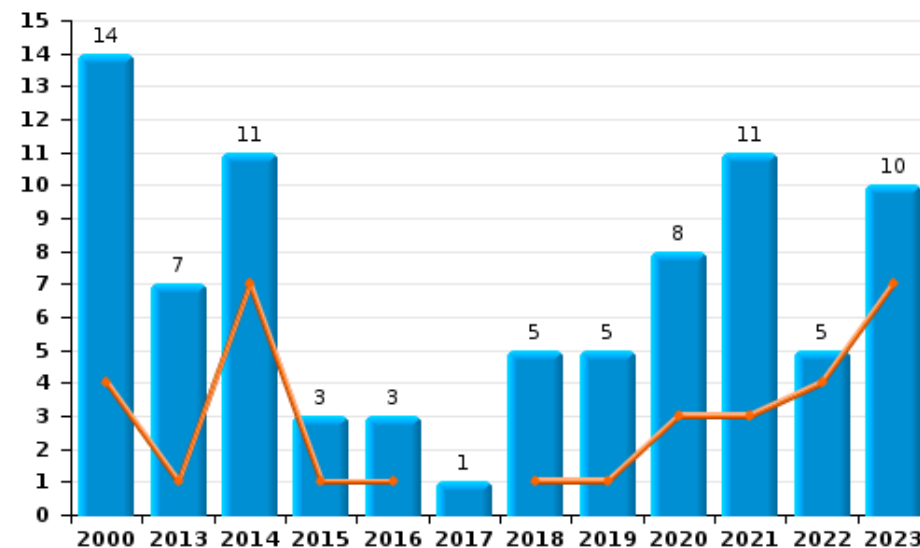
	2000	2013	2014	2015	2016	2017	2018	2019	2020	2021	2022	2023
Oplichting	10	19	25	19	18	28	32	45	114	117	110	43
Misbruik van vertrouwen en verwante misd.	14	7	11	3	3	1	5	5	8	11	5	10
Bedrog: Andere	5	4	1	2				8	16	20	13	6
Verduistering en bedrieglijke vernietiging	5	4	6	3	2	7	3	6	3	3	2	1
Misd. ivm insolventie				1	1	3	1	1		4	3	1
Flessentrekkerij	1	5		1		1	1	2			2	1
Heling	3				1			1	1		4	1
Totaal	38	39	43	29	25	40	42	68	142	155	139	63

Jaar	
Semester 1	

Oplichting



Misbruik van vertrouwen en verwante misd.



POLITIËLE CRIMINALITEITSSTATISTIEKEN

PLEEGPLAATS: GEMEENTE

Sint-Katelijne-Waver

DEEL II : CRIMINELE FIGUREN / FENOMENEN



Sint-Katelijne-Waver

CF Diefstal vervoermiddel

	2000	2013	2014	2015	2016	2017	2018	2019	2020	2021	2022	2023
Autodiefstal	15	4	3	2	5	4	5	3	1	3	5	2
Motodiefstal	1	2		1	2			1	1		1	3
Garagediefstal	2			2	1	1	2					
Bromfietsdiefstal	14	2	1	2	1	1	7	2		4	5	4
Fietsdiefstal	51	25	39	44	56	48	33	41	12	29	34	41

CF Inbraak

	2000	2013	2014	2015	2016	2017	2018	2019	2020	2021	2022	2023
Woninginbraak	104	109	74	59	60	43	58	58	37	17	59	48
Inbraak in bedrijf of handelszaak	20	17	13	22	33	19	13	8	7	4	3	6
Inbraak in openbare of overheidsinstelling	7	5	8	6	4	6	7	1	2	1	3	10
Inbraak in gebouw (totaal)	129	131	95	87	97	68	78	67	46	21	65	64

CF Diefstal andere

	2000	2013	2014	2015	2016	2017	2018	2019	2020	2021	2022	2023
Diefstal gewapenderhand	3	2	1	1		1	1			1		2
Diefstal met geweld zonder wapen	4	6	4	6	4	7	5	5	3	6	8	10
Diefstal uit of aan voertuig	41	20	21	30	40	25	37	10	8	14	20	16
Diefstal van wapens en explosieven	1	2		1	1	1	1	2	1	1		1
Handtasroof		1										
Grijpdiefstal	2	3		1		1	1	2				1
Zakkenrollerij	9	15	12	7	6	6	8	5	5	3	3	1
Winkeldiefstal	7	12	7	43	44	29	28	19	24	11	19	19
Diefstal met list	5	3	3	1	1	3	4	3	4	1	2	3
Metaaldiefstal	2	6	4	2	2	1	1	4		3	4	2
Werfdiefstal		6	4	1	4	1	6	1	1	6	5	6
Home-invasie									1	1		
Dierendiefstal	2		1		2	1	1	3		1		1
Ladingdiefstal				1								



ICT-criminaliteit

	2000	2013	2014	2015	2016	2017	2018	2019	2020	2021	2022	2023
Betaalkaartfraude		1	4	2	2	3	7	8	8	1	5	9
Phishing		1				1	2	8	6	5	1	31
Ransomware						1	1			1		
Shouldersurfing			1									
Skimming		1						1				

CF Andere

	2000	2013	2014	2015	2016	2017	2018	2019	2020	2021	2022	2023
Geweld tegen beroepen van algemeen belang			1	2			3	1	1	3	1	2
Groepsverkrachting		2										
Graffiti		2			1	1	1		1	2	3	
Beschadiging van auto	7	60	54	42	27	36	46	26	21	24	27	25
Steekpartij					1	1	1			1		

FE Intrafamiliaal geweld (IFG)

	2000	2013	2014	2015	2016	2017	2018	2019	2020	2021	2022	2023
IFG: fysiek, binnen het koppel	4	28	31	16	26	25	21	19	27	23	22	31
IFG: fysiek, tegen afstammelingen		1	3	2	4	1	2	1	4	3	4	6
IFG: fysiek, tegen andere leden	7	3	3	1	1	2	7	4	13	8	5	3
IFG: seksueel, binnen het koppel			1							1		
IFG: seksueel, tegen afstammelingen		1	1	1			2	1	1	1		
IFG: seksueel, tegen andere leden		1						1				
IFG: psychisch, binnen het koppel	7	52	27	10	21	15	5	20	16	17	11	20
IFG: psychisch, tegen afstammelingen					2			3	2	1	3	3
IFG: psychisch, tegen andere leden		1			1	3			3	8		1
IFG: economisch, binnen het koppel		7	2	1	1		2	2	2	3	2	2
IFG: economisch, tegen afstammelingen		2					1	1	1	1		
IFG: economisch, tegen andere leden	11	1	1	2	1	1	1	2	1	4	3	2



FE Hormonen en doping

	2000	2013	2014	2015	2016	2017	2018	2019	2020	2021	2022	2023
Humane doping		1	1	1	2	3	2	1			1	1

FE Drugs

	2000	2013	2014	2015	2016	2017	2018	2019	2020	2021	2022	2023
Verkoop van cocaïne		3	4			5		6	1	1	4	3
Import-export van cocaïne		2								1		
Productie van synthetische drugs				3		1		1			1	
Import-export van synthetische drugs									1		1	
Verkoop van synthetische drugs	1	1		1	2	1	1	5	2		1	
Productie van cannabis (teelt)		1	1	8		2	1	3	2	3	2	3
Verkoop van cannabis in grote hoeveelheid							1					

FE Wapenzwandel

	2000	2013	2014	2015	2016	2017	2018	2019	2020	2021	2022	2023
Handel en productie van vuurwapen											1	

FE Mensenhandel

	2000	2013	2014	2015	2016	2017	2018	2019	2020	2021	2022	2023
Mensenhandel - economische uitbuiting	1		2				1			2	1	
Mensenhandel - seksuele uitbuiting		1			1		1	1		1		



FE Geweld in de publieke ruimte

	2000	2013	2014	2015	2016	2017	2018	2019	2020	2021	2022	2023
Fysiek geweld (openbaar vervoer)		1		3	1	1		1				
Fysiek geweld (openbare weg)	13	18	9	11	18	13	16	8	8	13	18	24
Fysiek geweld (andere openbare plaats)		3	1	2	1		1	2	1	4	1	2
Fysiek geweld (publiek toegankelijke plaats)	24	13	9	9	12	13	18	15	7	9	11	9
Seksueel geweld (openbaar vervoer)						2						
Seksueel geweld (openbare weg)	3	2	1	2	2	5	4	6	4		2	6
Seksueel geweld (andere openbare plaats)						1	4		2			4
Seksueel geweld (publiek toegankelijke plaats)	2	1			1	3	2	1	2	2	3	1
Psychisch geweld (openbaar vervoer)									1			
Psychisch geweld (openbare weg)	7	5	5	5	6	6	15	8	9	9	10	9
Psychisch geweld (andere openbare plaats)	4		1		2	1	1	4	1	4	3	7
Psychisch geweld (publiek toegankelijke plaats)	6	8	3	1	3	6	6	11	7	9	5	4
Diefstal gewapenderhand (openbare weg)	2	1		1								1
Diefstal gewapenderhand (publiek toegank. plaats)		1				1	1					1
Diefstal geweld zonder wapen (openbaar vervoer)				1								1
Diefstal geweld zonder wapen (openbare weg)	3	6			2	1	2	1	2	1	1	1
Diefstal geweld zonder wapen (and. openb. plaats)										1		1
Diefstal geweld zonder wapen (pub. toegank. pl.)	1			1		2		1			1	

FE Andere

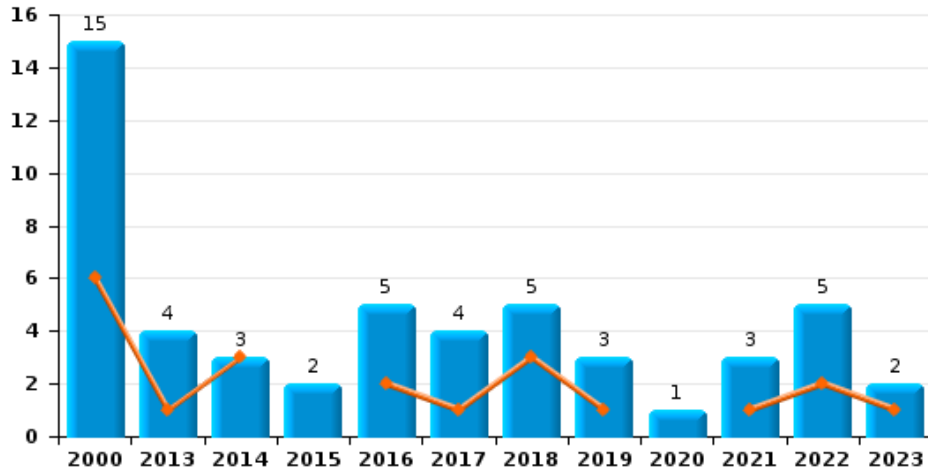
	2000	2013	2014	2015	2016	2017	2018	2019	2020	2021	2022	2023
Nepagenten						1				1		1
Cyberbelaging	5	5	2			3	7	20	15	13	11	13
Identiteitsfraude	2	7	6	5	2	3	6	17	11	20	15	16



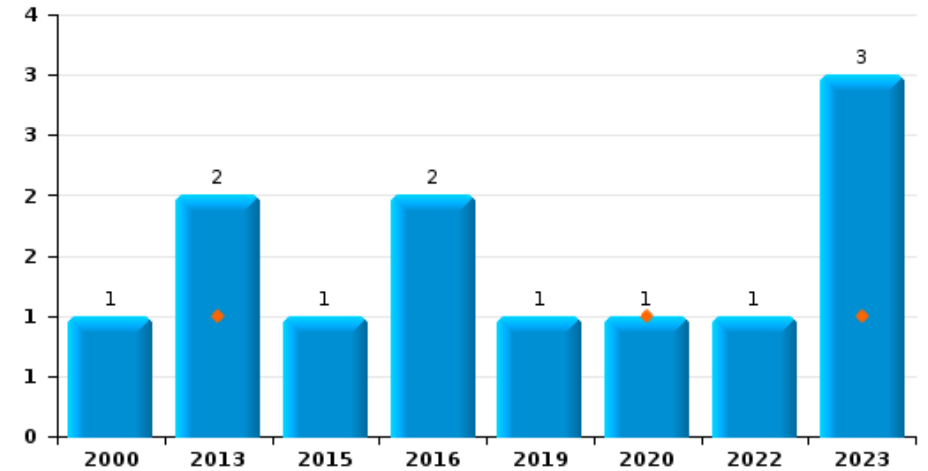
Sint-Katelijne-Waver

Jaar	Semester 1
Jaar	Semester 1

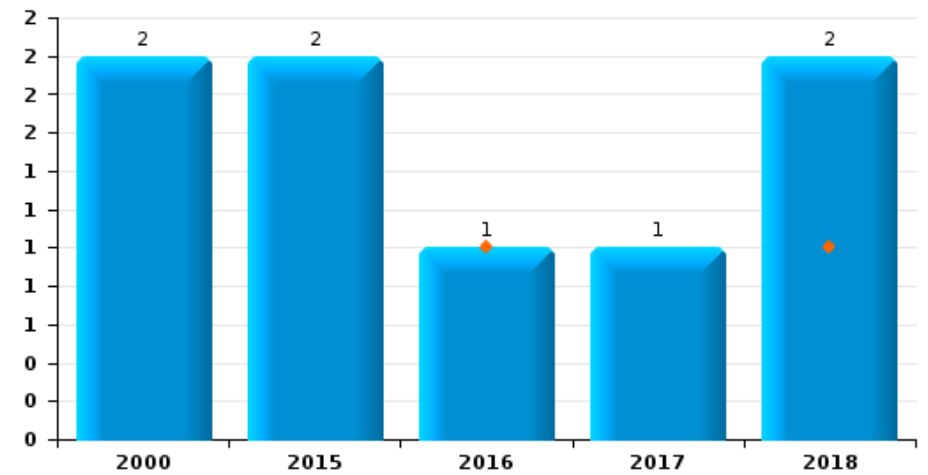
Autodiefstal



Motodiefstal



Garagediefstal

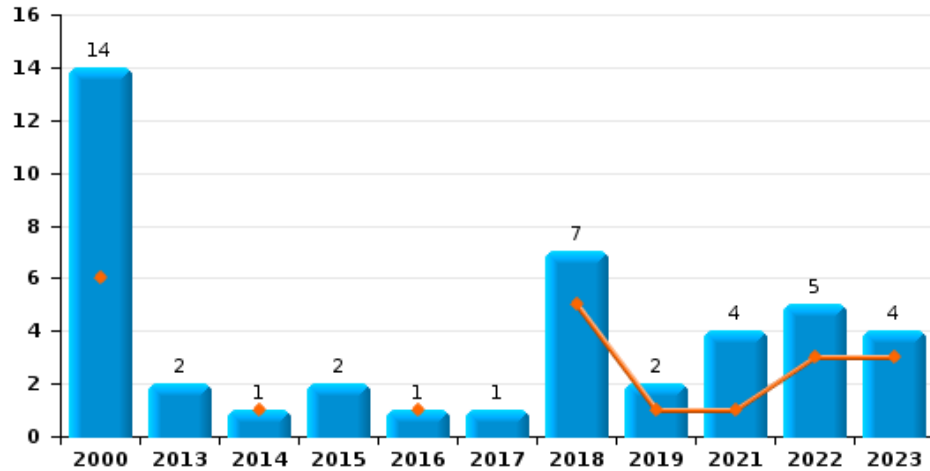




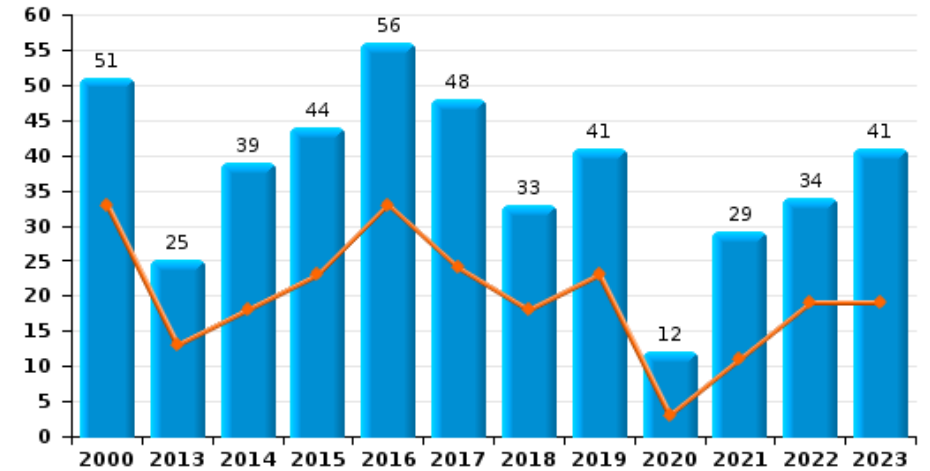
Sint-Katelijne-Waver

Jaar	■
Semester 1	■

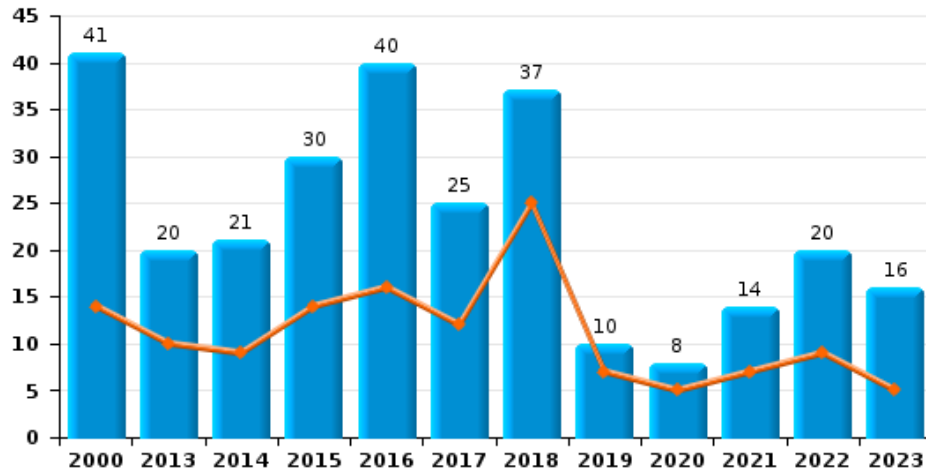
Bromfietsdiefstal



Fietsdiefstal



Diefstal uit of aan voertuig

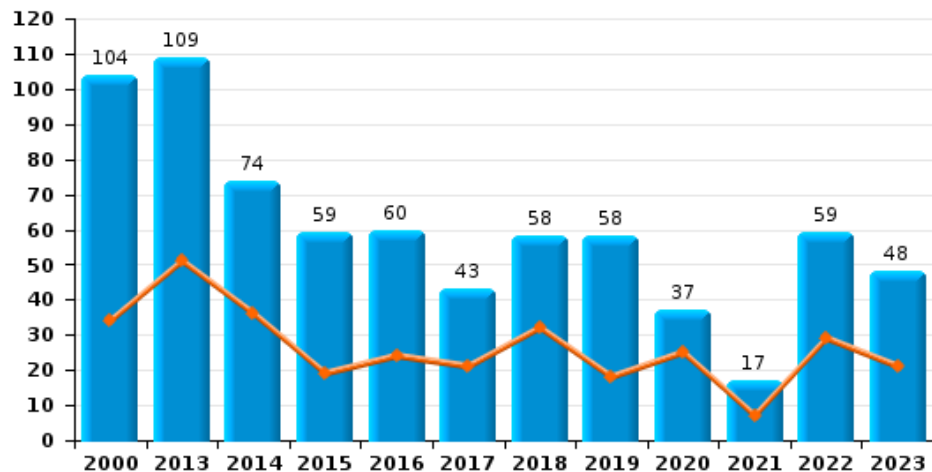




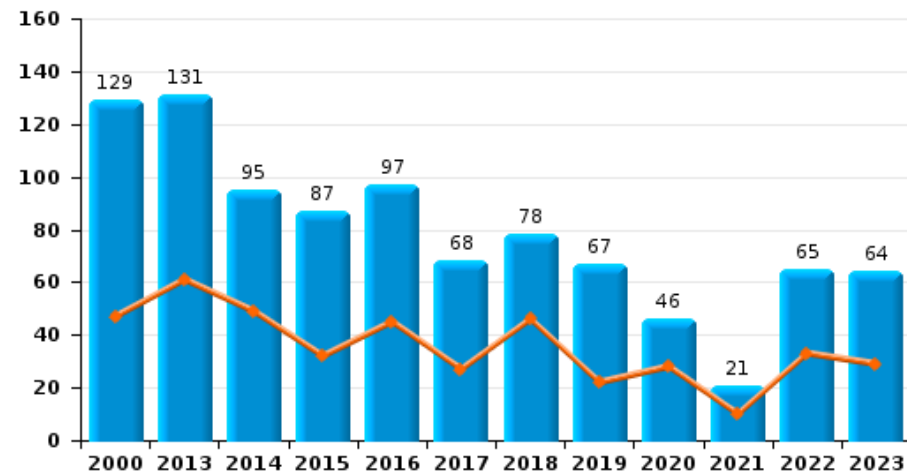
Sint-Katelijne-Waver

Jaar ■
Semester 1 ■

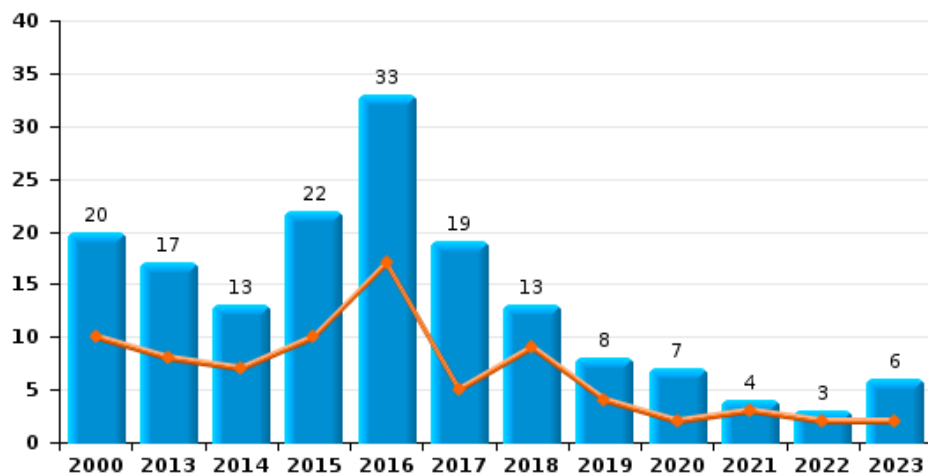
Woninginbraak



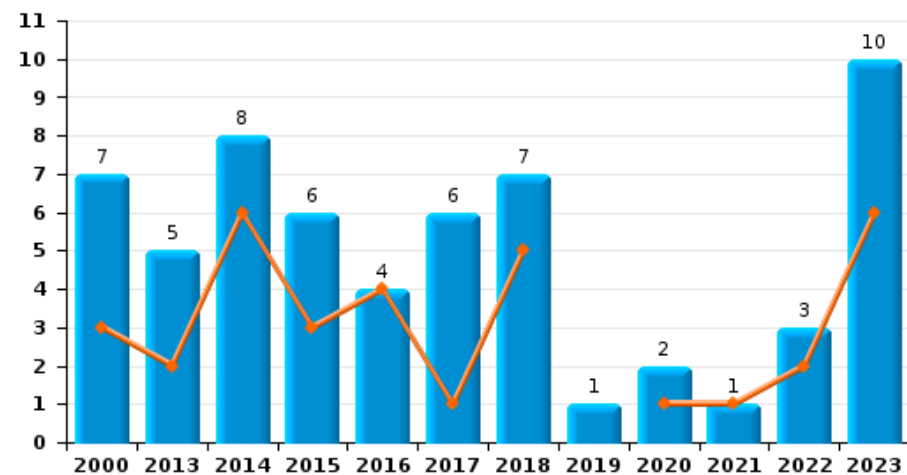
Inbraak in gebouw (totaal)



Inbraak in bedrijf of handelszaak





Inbraak in openbare of overheidsinstelling

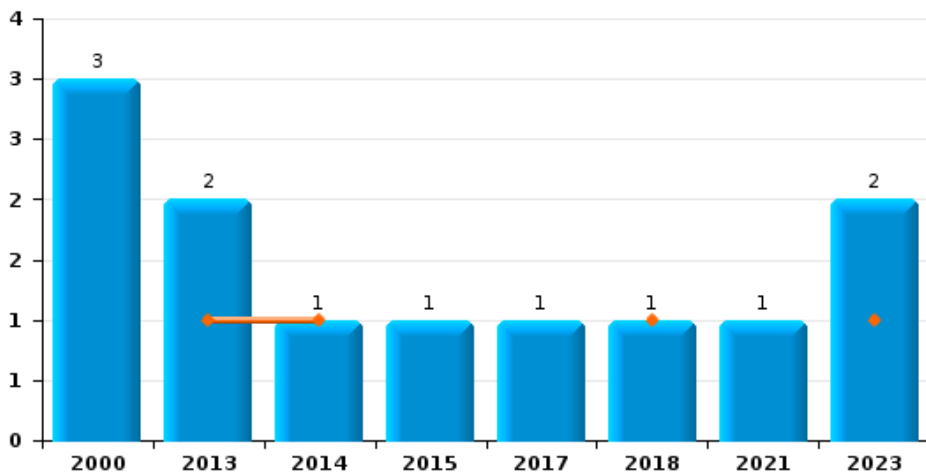




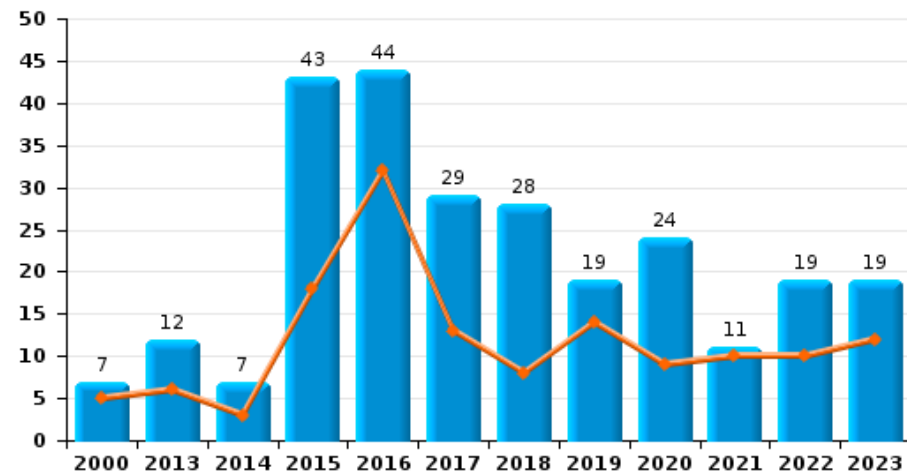
Sint-Katelijne-Waver

Jaar 
Semester 1 

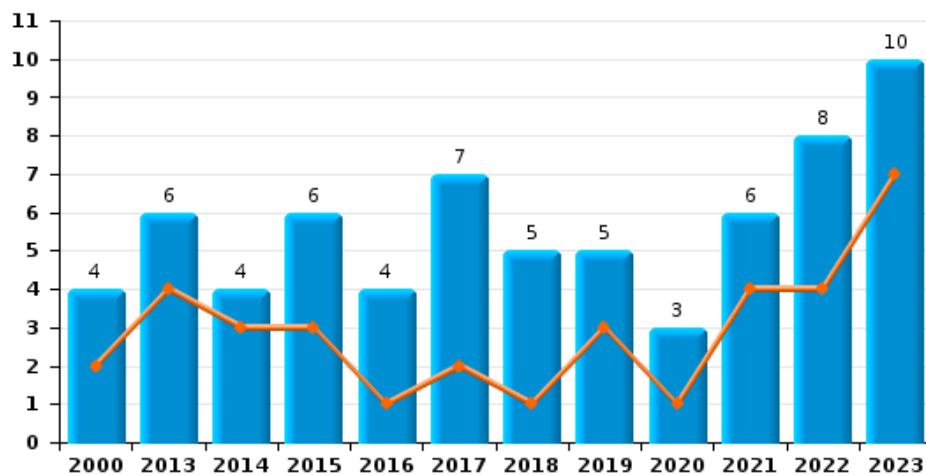
Diefstal gewapenderhand



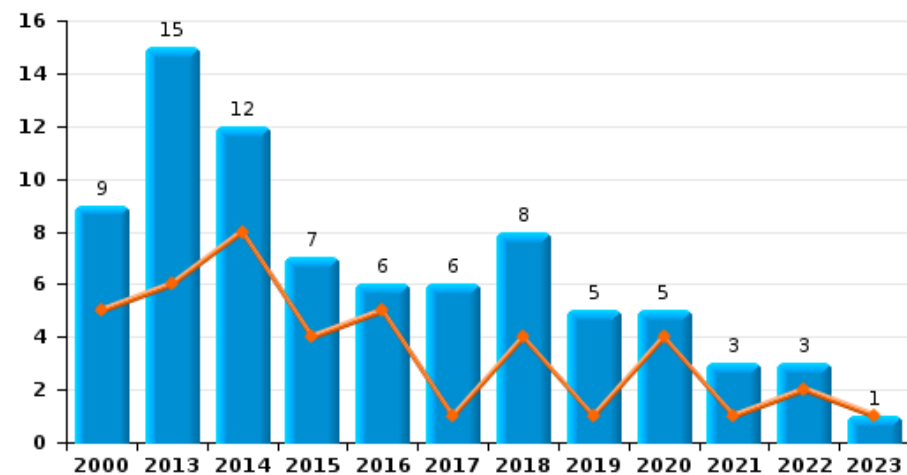
Winkeldiefstal



Diefstal met geweld zonder wapen



Zakkenrollerij

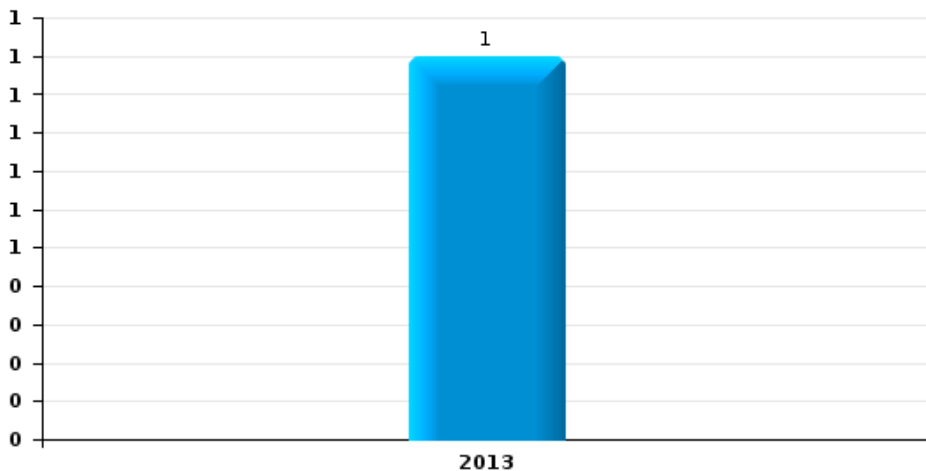




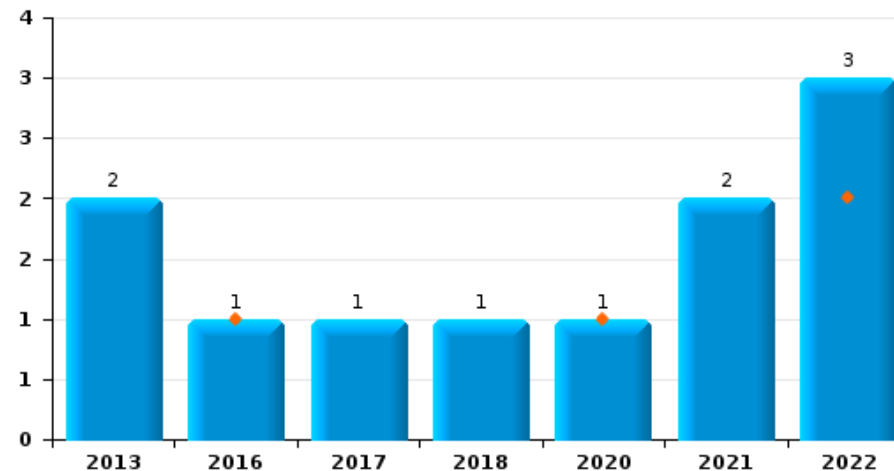
Sint-Katelijne-Waver

Jaar	■
Semester 1	■

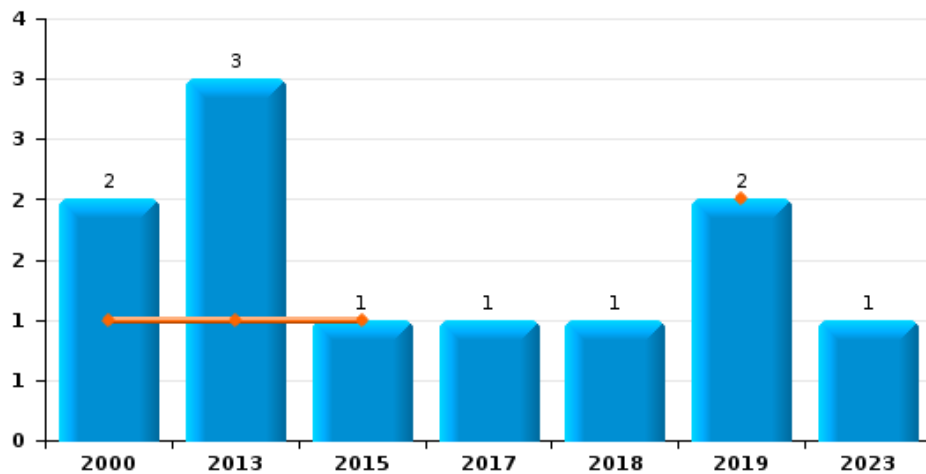
Handtasroof



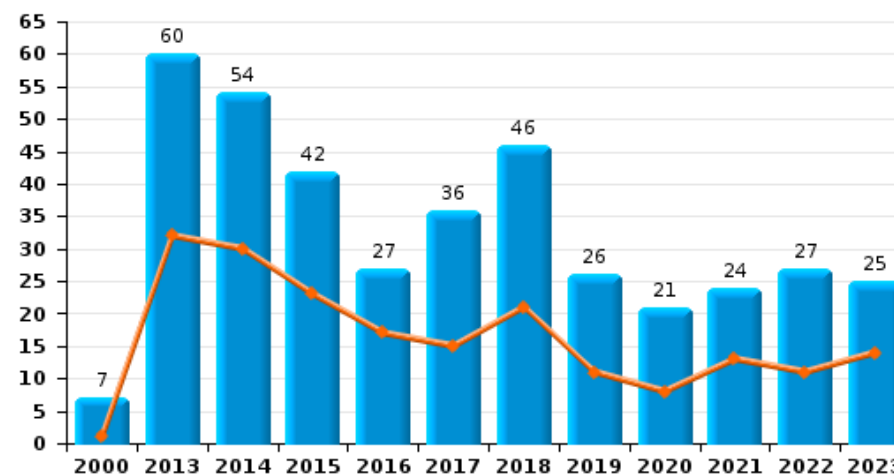
Graffiti



Grijpdiefstal



Beschadiging van auto





Sint-Katelijne-Waver

CF Diefstal vervoermiddel

		2000	2013	2014	2015	2016	2017	2018	2019	2020	2021	2022	2023
Autodiefstal	Sem 1	6	1	3		2	1	3	1		1	2	1
	Sem 2	9	3		2	3	3	2	2	1	2	3	1
	Totaal	15	4	3	2	5	4	5	3	1	3	5	2
Motodiefstal	Sem 1		1							1			1
	Sem 2	1	1		1	2			1			1	2
	Totaal	1	2		1	2			1	1		1	3
Garagediefstal	Sem 1					1		1					
	Sem 2	2			2		1	1					
	Totaal	2			2	1	1	2					
Bromfietsdiefstal	Sem 1	6		1		1		5	1		1	3	3
	Sem 2	8	2		2		1	2	1		3	2	1
	Totaal	14	2	1	2	1	1	7	2		4	5	4
Fietsdiefstal	Sem 1	33	13	18	23	33	24	18	23	3	11	19	19
	Sem 2	18	12	21	21	23	24	15	18	9	18	15	22
	Totaal	51	25	39	44	56	48	33	41	12	29	34	41



CF Inbraak

		2000	2013	2014	2015	2016	2017	2018	2019	2020	2021	2022	2023
Woninginbraak	Sem 1	34	51	36	19	24	21	32	18	25	7	29	21
	Sem 2	70	58	38	40	36	22	26	40	12	10	30	27
Totaal		104	109	74	59	60	43	58	58	37	17	59	48
Inbraak in bedrijf of handelszaak	Sem 1	10	8	7	10	17	5	9	4	2	3	2	2
	Sem 2	10	9	6	12	16	14	4	4	5	1	1	4
Totaal		20	17	13	22	33	19	13	8	7	4	3	6
Inbraak in openbare of overheidsinstelling	Sem 1	3	2	6	3	4	1	5		1	1	2	6
	Sem 2	4	3	2	3		5	2	1	1		1	4
Totaal		7	5	8	6	4	6	7	1	2	1	3	10
Inbraak in gebouw (totaal)	Sem 1	47	61	49	32	45	27	46	22	28	10	33	29
	Sem 2	82	70	46	55	52	41	32	45	18	11	32	35
Totaal		129	131	95	87	97	68	78	67	46	21	65	64

CF Diefstal andere

		2000	2013	2014	2015	2016	2017	2018	2019	2020	2021	2022	2023
Diefstal gewapenderhand	Sem 1		1	1				1					1
	Sem 2	3	1		1		1				1		1
Totaal		3	2	1	1		1	1			1		2
Diefstal met geweld zonder wapen	Sem 1	2	4	3	3	1	2	1	3	1	4	4	7
	Sem 2	2	2	1	3	3	5	4	2	2	2	4	3
Totaal		4	6	4	6	4	7	5	5	3	6	8	10
Diefstal uit of aan voertuig	Sem 1	14	10	9	14	16	12	25	7	5	7	9	5
	Sem 2	27	10	12	16	24	13	12	3	3	7	11	11
Totaal		41	20	21	30	40	25	37	10	8	14	20	16
Diefstal van wapens en explosieven	Sem 1		1		1		1	1	1	1	1		
	Sem 2	1	1			1			1				1
Totaal		1	2		1	1	1	1	2	1	1		1



CF Diefstal andere

		2000	2013	2014	2015	2016	2017	2018	2019	2020	2021	2022	2023
Handtasroof	Sem 2		1										
	Totaal		1										
Grijpdiefstal	Sem 1	1	1		1				2				
	Sem 2	1	2			1	1						1
Totaal		2	3		1	1	1	2					1
Zakkenrollerij	Sem 1	5	6	8	4	5	1	4	1	4	1	2	1
	Sem 2	4	9	4	3	1	5	4	4	1	2	1	
Totaal		9	15	12	7	6	6	8	5	5	3	3	1
Winkeldiefstal	Sem 1	5	6	3	18	32	13	8	14	9	10	10	12
	Sem 2	2	6	4	25	12	16	20	5	15	1	9	7
Totaal		7	12	7	43	44	29	28	19	24	11	19	19
Diefstal met list	Sem 1	1	1	2			2	2	1	2	1	1	2
	Sem 2	4	2	1	1	1	1	2	2	2		1	1
Totaal		5	3	3	1	1	3	4	3	4	1	2	3
Metaaldiefstal	Sem 1	2	5	1	1	2	1	1	2		2	3	
	Sem 2		1	3	1				2		1	1	2
Totaal		2	6	4	2	2	1	1	4		3	4	2
Werfdiefstal	Sem 1			2	1	2		5	1		4	2	3
	Sem 2		6	2		2	1	1		1	2	3	3
Totaal			6	4	1	4	1	6	1	1	6	5	6
Home-invasie	Sem 2									1	1		
	Totaal									1	1		
Dierendiefstal	Sem 1	1		1			1						
	Sem 2	1				2		1	3		1		1
Totaal		2				2		1	3		1		1
Ladingdiefstal	Sem 2				1								
	Totaal				1								



ICT-criminaliteit

		2000	2013	2014	2015	2016	2017	2018	2019	2020	2021	2022	2023
Betaalkaartfraude	Sem 1		1	3		1	1	5	4	7		1	3
	Sem 2			1	2	1	2	2	4	1	1	4	6
Totaal			1	4	2	2	3	7	8	8	1	5	9
Phishing	Sem 1		1					2	2	6			11
	Sem 2						1		6		5	1	20
Totaal			1				1	2	8	6	5	1	31
Ransomware	Sem 1						1	1			1		
	Totaal						1	1			1		
Shouldersurfing	Sem 2			1									
	Totaal			1									
Skimming	Sem 1		1						1				
	Totaal		1						1				



CF Andere

		2000	2013	2014	2015	2016	2017	2018	2019	2020	2021	2022	2023
Geweld tegen beroepen van algemeen belang	Sem 1			1	2			2			2	1	2
	Sem 2							1	1	1	1		
Totaal				1	2			3	1	1	3	1	2
Groepsverkrachting	Sem 1		1										
	Sem 2		1										
Totaal			2										
Graffiti	Sem 1				1					1		2	
	Sem 2		2				1	1			2	1	
Totaal			2		1	1	1		1	2	3		
Beschadiging van auto	Sem 1	1	32	30	23	17	15	21	11	8	13	11	14
	Sem 2	6	28	24	19	10	21	25	15	13	11	16	11
Totaal		7	60	54	42	27	36	46	26	21	24	27	25
Steekpartij	Sem 1					1	1				1		
	Sem 2							1					
Totaal						1	1	1			1		

FE Intrafamiliaal geweld (IFG)

		2000	2013	2014	2015	2016	2017	2018	2019	2020	2021	2022	2023
IFG: fysiek, binnen het koppel	Sem 1	2	14	16	8	11	12	5	7	13	13	11	13
	Sem 2	2	14	15	8	15	13	16	12	14	10	11	18
Totaal		4	28	31	16	26	25	21	19	27	23	22	31
IFG: fysiek, tegen afstammelingen	Sem 1		1	1		1		2	1	2	2	3	3
	Sem 2			2	2	3	1			2	1	1	3
Totaal			1	3	2	4	1	2	1	4	3	4	6
IFG: fysiek, tegen andere leden	Sem 1	5	2	1		1	2	3	1	9	4	1	1
	Sem 2	2	1	2	1			4	3	4	4	4	2
Totaal		7	3	3	1	1	2	7	4	13	8	5	3



FE Intrafamiliaal geweld (IFG)

		2000	2013	2014	2015	2016	2017	2018	2019	2020	2021	2022	2023
IFG: seksueel, binnen het koppel	Sem 1			1									
	Sem 2										1		
Totaal				1							1		
IFG: seksueel, tegen afstammelingen	Sem 1		1	1				1			1		
	Sem 2				1			1	1	1			
Totaal			1	1	1			2	1	1	1		
IFG: seksueel, tegen andere leden	Sem 1		1										
	Sem 2								1				
Totaal			1						1				
IFG: psychisch, binnen het koppel	Sem 1	3	31	20	4	10	10	3	8	7	11	6	12
	Sem 2	4	21	7	6	11	5	2	12	9	6	5	8
Totaal		7	52	27	10	21	15	5	20	16	17	11	20
IFG: psychisch, tegen afstammelingen	Sem 1					2			1	1		2	2
	Sem 2								2	1	1	1	1
Totaal						2			3	2	1	3	3
IFG: psychisch, tegen andere leden	Sem 1		1				1			1	3		1
	Sem 2					1	2			2	5		
Totaal			1			1	3			3	8		1
IFG: economisch, binnen het koppel	Sem 1		4	1	1	1			1	2	2	1	
	Sem 2		3	1				2	1		1	1	2
Totaal			7	2	1	1		2	2	2	3	2	2
IFG: economisch, tegen afstammelingen	Sem 1		1						1	1	1		
	Sem 2		1					1					
Totaal			2					1	1	1	1		
IFG: economisch, tegen andere leden	Sem 1	5			1	1				1	3		1
	Sem 2	6	1	1	1		1	1	2		1	3	1
Totaal		11	1	1	2	1	1	1	2	1	4	3	2



FE Hormonen en doping

		2000	2013	2014	2015	2016	2017	2018	2019	2020	2021	2022	2023
Humane doping	Sem 1				1	2	3	1					
	Sem 2		1	1				1	1			1	1
Totaal			1	1	1	2	3	2	1			1	1

FE Drugs

		2000	2013	2014	2015	2016	2017	2018	2019	2020	2021	2022	2023
Verkoop van cocaïne	Sem 1		1	3			5		6		1	1	1
	Sem 2		2	1						1		3	2
Totaal			3	4			5		6	1	1	4	3
Import-export van cocaïne	Sem 1		1										
	Sem 2		1								1		
Totaal			2								1		
Productie van synthetische drugs	Sem 1						1						
	Sem 2				3				1			1	
Totaal					3		1		1			1	
Import-export van synthetische drugs	Sem 1									1		1	
	Totaal									1		1	
Verkoop van synthetische drugs	Sem 1	1	1		1	2	1		5			1	
	Sem 2							1		2			
Totaal		1	1		1	2	1	1	5	2		1	
Productie van cannabis (teelt)	Sem 1		1		1					1	1	2	
	Sem 2			1	7		2	1	3	1	2		3
Totaal			1	1	8		2	1	3	2	3	2	3
Verkoop van cannabis in grote hoeveelheid	Sem 2							1					
	Totaal							1					



FE Wapenzwendel

		2000	2013	2014	2015	2016	2017	2018	2019	2020	2021	2022	2023
Handel en productie van vuurwapen	Sem 2											1	
	Totaal											1	

FE Mensenhandel

		2000	2013	2014	2015	2016	2017	2018	2019	2020	2021	2022	2023
Mensenhandel - economische uitbuiting	Sem 1			1				1			1	1	
	Sem 2	1		1							1		
	Totaal	1		2				1			2	1	
Mensenhandel - seksuele uitbuiting	Sem 1		1			1			1				
	Sem 2							1			1		
	Totaal		1			1		1	1		1		

FE Geweld in de publieke ruimte

		2000	2013	2014	2015	2016	2017	2018	2019	2020	2021	2022	2023
Fysiek geweld (openbaar vervoer)	Sem 1		1			1							
	Sem 2				3		1		1				
	Totaal		1		3	1	1		1				
Fysiek geweld (openbare weg)	Sem 1	8	14	6	5	12	4	7	2	3	10	9	9
	Sem 2	5	4	3	6	6	9	9	6	5	3	9	15
	Totaal	13	18	9	11	18	13	16	8	8	13	18	24
Fysiek geweld (andere openbare plaats)	Sem 1		2	1	2	1			2		2		1
	Sem 2		1					1		1	2	1	1
	Totaal		3	1	2	1		1	2	1	4	1	2
Fysiek geweld (publiek toegankelijke plaats)	Sem 1	12	9	6	2	6	9	11	8	3	1	8	7
	Sem 2	12	4	3	7	6	4	7	7	4	8	3	2
	Totaal	24	13	9	9	12	13	18	15	7	9	11	9



FE Geweld in de publieke ruimte

		2000	2013	2014	2015	2016	2017	2018	2019	2020	2021	2022	2023
Seksueel geweld (openbaar vervoer)	Sem 1						1						
	Sem 2						1						
Totaal							2						
Seksueel geweld (openbare weg)	Sem 1	1	2	1	1		4	3	2	4		2	3
	Sem 2	2			1	2	1	1	4				3
Totaal		3	2	1	2	2	5	4	6	4		2	6
Seksueel geweld (andere openbare plaats)	Sem 1							2					2
	Sem 2						1	2		2			2
Totaal							1	4		2			4
Seksueel geweld (publiek toegankelijke plaats)	Sem 1					1	1	1		1	1	2	
	Sem 2	2	1				2	1	1	1	1	1	1
Totaal		2	1			1	3	2	1	2	2	3	1
Psychisch geweld (openbaar vervoer)	Sem 2									1			
Totaal										1			
Psychisch geweld (openbare weg)	Sem 1	1	5	2	1	3	4	5	3	7	2	8	7
	Sem 2	6		3	4	3	2	10	5	2	7	2	2
Totaal		7	5	5	5	6	6	15	8	9	9	10	9
Psychisch geweld (andere openbare plaats)	Sem 1	3		1		2	1	1	3	1	3	2	3
	Sem 2	1							1		1	1	4
Totaal		4		1		2	1	1	4	1	4	3	7
Psychisch geweld (publiek toegankelijke plaats)	Sem 1	2	5	3	1	2	4	1	10	5	5	3	3
	Sem 2	4	3			1	2	5	1	2	4	2	1
Totaal		6	8	3	1	3	6	6	11	7	9	5	4
Diefstal gewapenderhand (openbare weg)	Sem 1		1										
	Sem 2	2			1								1
Totaal		2	1		1								1



FE Geweld in de publieke ruimte

		2000	2013	2014	2015	2016	2017	2018	2019	2020	2021	2022	2023
Diefstal gewapenderhand (publiek toegank. plaats)	Sem 1							1					1
	Sem 2		1				1						
Totaal			1				1	1					1
Diefstal geweld zonder wapen (openbaar vervoer)	Sem 1				1								
	Sem 2												1
Totaal					1								1
Diefstal geweld zonder wapen (openbare weg)	Sem 1	2	4						1	1	1	1	1
	Sem 2	1	2			2	1	2		1			
Totaal		3	6			2	1	2	1	2	1	1	1
Diefstal geweld zonder wapen (and. openb. plaats)	Sem 1										1		
	Sem 2												1
Totaal											1		1
Diefstal geweld zonder wapen (pub. toegank. pl.)	Sem 1								1			1	
	Sem 2	1			1		2						
Totaal		1			1		2		1			1	

FE Andere

		2000	2013	2014	2015	2016	2017	2018	2019	2020	2021	2022	2023
Nepagenten	Sem 1										1		
	Sem 2						1						1
Totaal							1				1		1
Cyberbelaging	Sem 1	1	2	1				2	7	8	8	6	8
	Sem 2	4	3	1			3	5	13	7	5	5	5
Totaal		5	5	2			3	7	20	15	13	11	13
Identiteitsfraude	Sem 1		3	3	1	1	1	5	3	3	10	10	10
	Sem 2	2	4	3	4	1	2	1	14	8	10	5	6
Totaal		2	7	6	5	2	3	6	17	11	20	15	16





Sint-Katelijne-Waver

2022

CF Diefstal vervoermiddel

	Jan	Feb	Maa	Apr	Mei	Jun	Jul	Aug	Sep	Okt	Nov	Dec	Totaal
Autodiefstal		1	1				1	1		1			5
Motodiefstal										1			1
Bromfietsdiefstal				2		1	1				1		5
Fietsdiefstal	1	2	1	6	4	5	2	5	4	1	1	2	34

CF Inbraak

	Jan	Feb	Maa	Apr	Mei	Jun	Jul	Aug	Sep	Okt	Nov	Dec	Totaal
Woninginbraak	3	7	3	3	9	4	3	2	3	5	4	13	59
Inbraak in bedrijf of handelszaak	1				1							1	3
Inbraak in openbare of overheidsinstelling		1			1							1	3
Inbraak in gebouw (totaal)	4	8	3	3	11	4	3	2	3	5	4	15	65

CF Diefstal andere

	Jan	Feb	Maa	Apr	Mei	Jun	Jul	Aug	Sep	Okt	Nov	Dec	Totaal
Diefstal met geweld zonder wapen					4			1	1	2			8
Diefstal uit of aan voertuig	1	3		2	2	1		4	2	2	3		20
Zakkenrollerij	1			1						1			3
Winkeldiefstal	1	1	4	1	1	2	1		2		2	4	19
Diefstal met list			1							1			2
Metaaldiefstal			1		2			1					4
Werfdiefstal	1		1					1	2				5

ICT-criminaliteit

	Apr	Aug	Sep	Okt	Dec	Totaal
Betaalkaartfraude	1	2	1	1		5
Phishing					1	1



CF Andere

	Jan	Feb	Maa	Apr	Jun	Jul	Aug	Sep	Okt	Nov	Dec	Totaal
Geweld tegen beroepen van algemeen belang		1										1
Graffiti	2							1				3
Beschadiging van auto		3	3	2	3	1	2	3	4	1	5	27

FE Intrafamiliaal geweld (IFG)

	Jan	Feb	Maa	Apr	Mei	Jun	Jul	Aug	Sep	Nov	Dec	Totaal
IFG: fysiek, binnen het koppel	1	4	1	1	1	3	2	1	4	3	1	22
IFG: fysiek, tegen afstammelingen		2		1						1		4
IFG: fysiek, tegen andere leden	1						1		1	2		5
IFG: psychisch, binnen het koppel			1	1	2	2	1	3		1		11
IFG: psychisch, tegen afstammelingen			2							1		3
IFG: economisch, binnen het koppel						1	1					2
IFG: economisch, tegen andere leden									2	1		3

FE Hormonen en doping

	Sep	Totaal
Humane doping	1	1

FE Drugs

	Apr	Aug	Sep	Okt	Totaal
Verkoop van cocaïne	1	1	1	1	4
Productie van synthetische drugs				1	1
Import-export van synthetische drugs	1				1
Verkoop van synthetische drugs	1				1
Productie van cannabis (teelt)	2				2



FE Wapenzwendel

	Sep	Totaal
Handel en productie van vuurwapen	1	1

FE Mensenhandel

	Jan	Totaal
Mensenhandel - economische uitbuiting	1	1

FE Geweld in de publieke ruimte

	Jan	Feb	Maa	Apr	Mei	Jun	Jul	Aug	Sep	Okt	Nov	Dec	Totaal
Fysiek geweld (openbare weg)		2	3		2	2	1	1		4	3		18
Fysiek geweld (andere openbare plaats)							1						1
Fysiek geweld (publiek toegankelijke plaats)		1		5		2				1	1	1	11
Seksueel geweld (openbare weg)			1			1							2
Seksueel geweld (publiek toegankelijke plaats)				2				1					3
Psychisch geweld (openbare weg)			1		3	4					1	1	10
Psychisch geweld (andere openbare plaats)	1					1			1				3
Psychisch geweld (publiek toegankelijke plaats)				1	1	1					1	1	5
Diefstal geweld zonder wapen (openbare weg)					1								1
Diefstal geweld zonder wapen (pub. toegank. pl.)					1								1

FE Andere

	Feb	Maa	Apr	Mei	Jun	Aug	Sep	Okt	Nov	Dec	Totaal
Cyberbelaging		1	1	2	2	2		1	1	1	11
Identiteitsfraude	3	2	1	2	2	1	1	1	2		15



2023

CF Diefstal vervoermiddel

	Jan	Feb	Maa	Apr	Mei	Jun	Aug	Sep	Okt	Nov	Dec	Totaal
Autodiefstal		1									1	2
Motodiefstal		1								2		3
Bromfietsdiefstal			1			2		1				4
Fietsdiefstal	2	1	6	3	4	3	7	4	6	3	2	41

CF Inbraak

	Jan	Feb	Maa	Apr	Mei	Jun	Jul	Aug	Sep	Okt	Nov	Dec	Totaal
Woninginbraak	4	5	1	1	7	3	1	5	3	5	5	8	48
Inbraak in bedrijf of handelszaak		1	1				1			2	1		6
Inbraak in openbare of overheidsinstelling	1	2				3	1	1	1			1	10
Inbraak in gebouw (totaal)	5	8	2	1	7	6	3	6	4	7	6	9	64

CF Diefstal andere

	Jan	Feb	Maa	Apr	Mei	Jun	Jul	Aug	Sep	Okt	Nov	Dec	Totaal
Diefstal gewapenderhand						1						1	2
Diefstal met geweld zonder wapen	2		1	2		2		2		1			10
Diefstal uit of aan voertuig	1	1			2	1		2	2	4	1	2	16
Diefstal van wapens en explosieven								1					1
Grijpdiefstal								1					1
Zakkenrollerij				1									1
Winkeldiefstal	6	5		1					3	4			19
Diefstal met list						2				1			3
Metaaldiefstal								1		1			2
Werfdiefstal		1		1		1	1	1	1				6
Dierendiefstal										1			1



ICT-criminaliteit

	Jan	Feb	Maa	Apr	Mei	Jul	Aug	Sep	Okt	Nov	Dec	Totaal
Betaalkaartfraude				2	1		2	1	1		2	9
Phishing	2	4	1	2	2	7	5	3	1	3	1	31

CF Andere

	Jan	Feb	Apr	Mei	Jun	Jul	Aug	Okt	Nov	Dec	Totaal
Geweld tegen beroepen van algemeen belang			1		1						2
Beschadiging van auto	2	2	3	3	4	6	1	2	1	1	25

FE Intrafamiliaal geweld (IFG)

	Jan	Feb	Maa	Apr	Mei	Jun	Jul	Aug	Sep	Okt	Nov	Dec	Totaal
IFG: fysiek, binnen het koppel		1	4	2	3	3	4	2	7	1	2	2	31
IFG: fysiek, tegen afstammelingen	1		1	1				1			1	1	6
IFG: fysiek, tegen andere leden			1						2				3
IFG: psychisch, binnen het koppel	3	3	1	1	1	3	1		4	1	1	1	20
IFG: psychisch, tegen afstammelingen				1	1				1				3
IFG: psychisch, tegen andere leden			1										1
IFG: economisch, binnen het koppel							1		1				2
IFG: economisch, tegen andere leden		1							1				2

FE Hormonen en doping

	Okt	Totaal
Humane doping	1	1

FE Drugs

	Feb	Aug	Okt	Totaal
Verkoop van cocaïne	1		2	3
Productie van cannabis (teelt)		1	2	3



FE Geweld in de publieke ruimte

	Jan	Feb	Maa	Apr	Mei	Jun	Jul	Aug	Sep	Okt	Nov	Dec	Totaal
Fysiek geweld (openbare weg)		2	1	3	2	1	2	5	4	1	2	1	24
Fysiek geweld (andere openbare plaats)					1							1	2
Fysiek geweld (publiek toegankelijke plaats)	1	2		1	3				1		1		9
Seksueel geweld (openbare weg)		1			1	1		3					6
Seksueel geweld (andere openbare plaats)	1					1		1			1		4
Seksueel geweld (publiek toegankelijke plaats)											1		1
Psychisch geweld (openbare weg)	1	1		1		4		1	1				9
Psychisch geweld (andere openbare plaats)		1	1		1			3		1			7
Psychisch geweld (publiek toegankelijke plaats)				2	1				1				4
Diefstal gewapenderhand (openbare weg)												1	1
Diefstal gewapenderhand (publiek toegank. plaats)						1							1
Diefstal geweld zonder wapen (openbaar vervoer)								1					1
Diefstal geweld zonder wapen (openbare weg)				1									1
Diefstal geweld zonder wapen (and. openb. plaats)								1					1

FE Andere

	Jan	Feb	Maa	Apr	Mei	Jun	Jul	Aug	Sep	Okt	Nov	Dec	Totaal
Nepagenten												1	1
Cyberbelaging	2	3	1		1	1	1	1	2		1		13
Identiteitsfraude	1	2	1	2	1	3		1	2	1		2	16

POLITIËLE CRIMINALITEITSSTATISTIEKEN

PLEEGPLAATS: GEMEENTE

Sint-Katelijne-Waver

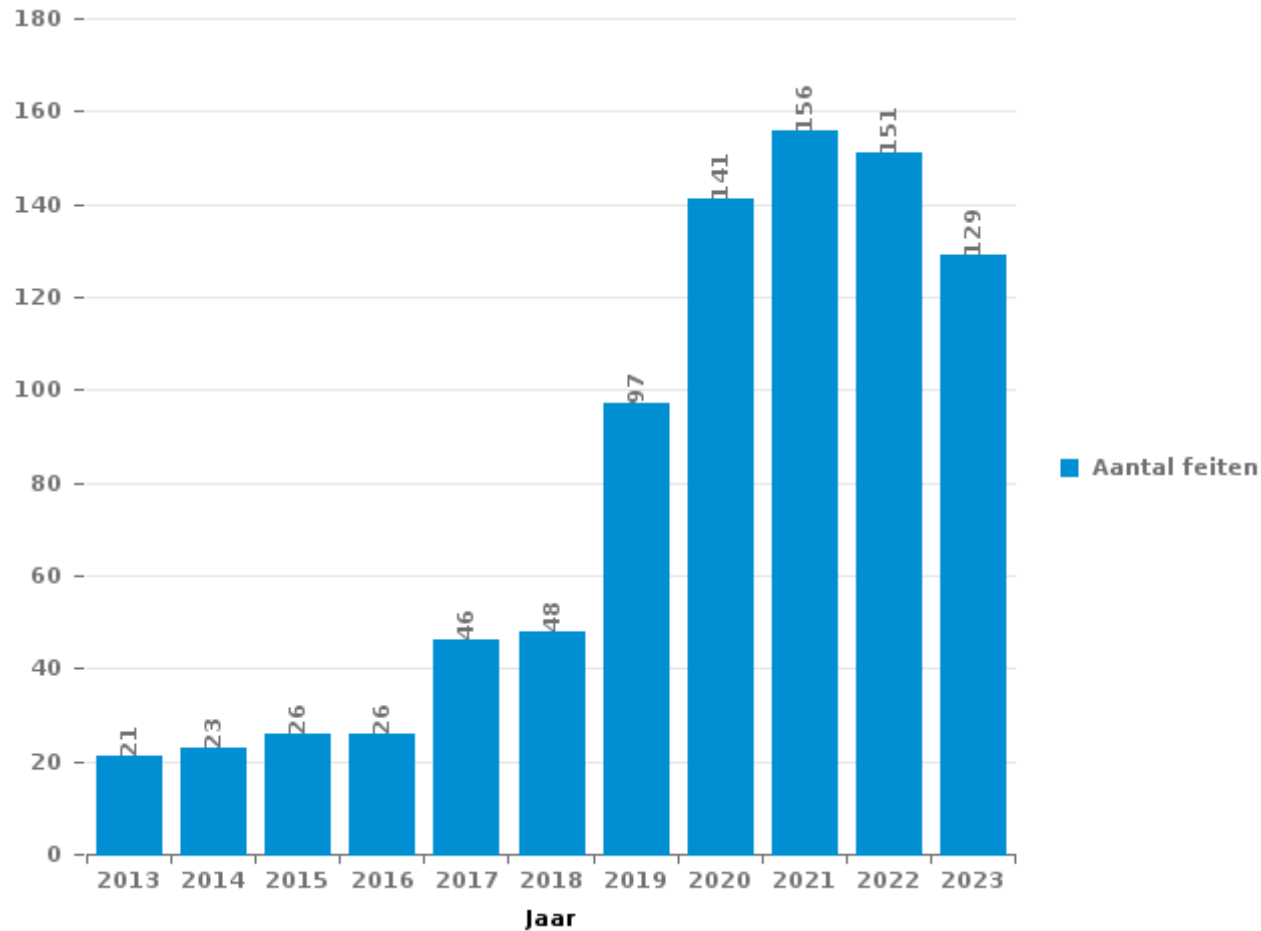
DEEL III : ICT



Sint-Katelijne-Waver

Totaal aantal misdrijven met een ICT/online element sinds 2013

(deze cijfers kunnen een onderschatting zijn, dit afhankelijk van vattingspraktijken en technische beperkingen)





ICT/online-crime in strikte zin

Inbreuken (exhaustief)

	2013	2014	2015	2016	2017	2018	2019	2020	2021	2022	2023
Informaticacriminaliteit: Informaticabedrog:	3	7	7	15	12	17	53	28	17	19	65
Informaticacriminaliteit: Valsheid in informatica:		1			3	5	24	24	1	2	
Informaticacriminaliteit: Hacking:	3	1	4	3	7	4	3	7	4	5	3
Informaticacriminaliteit: Sabotage:	3			1	1	2			1		
Misdr. tegen andere morele waarden en gevoelens: Schenden van communicatie door particulier:		1					1				
Algemeen totaal strikt:	9	10	11	19	23	28	81	59	23	26	68

Criminele figuren (apart bekijken - niet optellen met iets anders - risico op dubbeltelling!)

	2013	2014	2015	2016	2017	2018	2019	2020	2021	2022	2023
Phishing	1				1	2	8	6	5	1	31
Betaalkaartfraude	1	4	2	2	3	7	8	8	1	5	9
Ransomware					1	1			1		
Skimming	1						1				
Shouldersurfing		1									



ICT/online-crime in ruime zin

Inbreuken (enkel als feitcode bestaat)

	2013	2014	2015	2016	2017	2018	2019	2020	2021	2022	2023
Bedrog: Oplichting: Internetfraude	10	12	14	9	22	24	41	100	101	105	37
Zedenmisdrijven: Voyeurisme: Verspreiding opname naaktheid of intimiteit					7		2	1	1	2	
Zedenmisdrijven: Grooming (contact via ICT met minderjarige < 16 j):						1				3	
Misd. tegen andere morele waarden en gevoelens: Cyberlokking (lokken van minderjarige via ICT):								1	1		
Algemeen totaal ruim:	10	12	14	9	29	25	43	102	103	110	37

Criminele figuren (apart bekijken - niet optellen met iets anders - risico op dubbeltelling!)

	2013	2014	2017	2018	2019	2020	2021	2022	2023
Cyberbelaging	5	2	3	7	20	15	13	11	13

POLITIËLE CRIMINALITEITSSTATISTIEKEN

PLEEGPLAATS: GEMEENTE

Sint-Katelijne-Waver

DEEL IV : BESTEMMING PLAATS



Sint-Katelijne-Waver

Diefstal en afpersing

	2000	2013	2014	2015	2016	2017	2018	2019	2020	2021	2022	2023
Woning: huis	108	106	75	61	48	49	57	61	39	24	50	49
Winkel	16	30	27	60	64	36	36	27	30	17	25	21
Openbare weg	67	41	31	28	34	34	23	20	9	20	28	22
Woning: oprit	10	14	15	25	21	13	13	8	7	4	7	9
Bedrijf	20	9	9	7	21	17	24	6	9	4	5	4
Woning: aanhorigheid	7	7	15	16	14	14	11	8	3	12	8	8
Onbekend	34	11	5	6	7	8	9	11	3	9	11	7
Parking	14	8	17	9	9	17	11	10	5	3	12	6
Horeca	15	14	15	8	13	11	9	5	1	2	3	5
Fietsenstandplaats		5	8	5	7	9	5	13	2	8	12	20
Woning: onbepaald	7	5	8	12	12	9	7	9	7	2	7	9
Onderwijsinstelling	14	10	9	8	4	6	10	2	3	3	8	5
Woning: appartement	1	5	3	3	13	2	7	5	2	4	10	3
Andere	4	5	2	5	9	3	7	5	2	3	7	5
Woning: garage	6	5		2	10	2	9	4	1		7	8
Recreatie en cultuur	8	3	6	8	5	6	5	2				8
Sportinfrastructuur	8	8	5	3	7	6	2	2		1	2	4
Rusthuis	2	10	6			10	4		3	1	3	4
Werf		6	4	1	4	1	6	1	1	6	5	6
Terrein	1	5	2	3	4	2	5	3		5	1	4
Stadion	11	4		2	2			2				
Spoorwegstation / busstation / metrostation		2	1	3	6	2	2	1		1	1	1
Woning: andere	1	2	5		1	1	5		1		2	1
Openbare dienst	1	4	4		3		1		1	1	1	2
Dienst	1		2		3	4	1	1	1	1		
Bushalte / tramhalte			3	3	1		2	3				
Benzinestation		1			1	1	1	4		1		2
Dokter / tandarts / apotheker		1	2	1	1	2			2			
Vervoermiddel: auto	1					2		1	1	4		
Begraafplaats		1	1	1		1		2	2			
Bank / financiële instelling		2		2		1						
Vervoermiddel: autobus / autocar		2				1		1			1	
Bestuurlijk gebouw	1		1					2				
Religieus gebouw			1		1						1	
Vervoermiddel: trein / tram / metrotrein		1			1		1					
Vervoermiddel: vrachtwagen		2		1								
Bankautomaat			1			1						
Luchthaven	1	1										
Vervoermiddel: andere				1							1	
Ziekenhuis	1											1
Totaal	360	330	283	284	326	271	273	219	135	136	218	214



Sint-Katelijne-Waver

Beschadigen van eigendom

	2000	2013	2014	2015	2016	2017	2018	2019	2020	2021	2022	2023
Openbare weg	37	35	38	32	14	21	31	16	16	13	20	14
Woning: hoofdverblijf	11	25	17	8	8	10	17	14	10	13	13	28
Parking	14	16	9	11	9	11	14	10	6	6	6	4
Woning: oprit	5	13	7	1	7	6	4	3	3	10	7	6
Onbekend	18	4	2	3	1	1	4	2	1		1	3
Politiebureau		1		7	5	5	1	5	3	2	4	2
Woning: aanhorigheid	11	4	5			4	1	4			1	3
Woning: tuin	6	4	1	2	5	3	2	2	1		2	4
Bedrijf	5	1	3	3	3	1	5	4		2	1	1
Terrein	1	1	1	2	1	2	4	2	1	4	3	3
Woning: onbepaald	3	2	2	3	3	2	5	1		2	1	1
Onderwijsinstelling	1	2	1	2	4	1	5	2		1	3	1
Horeca	2	2	1	2	1	3		4	1		1	3
Andere			2	1	2		2	4	3	1	1	3
Recreatie en cultuur	1	2	2	1	2	3			1	1		1
Begraafplaats	2		5					1		1	1	
Winkel	3			1	1				1	1	2	1
Woning: garage	1	1		1			1		1		2	1
Fietsenstandplaats	1		1				3	1				1
Openbare dienst	1	1				2		1		1	1	
Vervoermiddel: auto	2	1					1			1		1
Benzinestation								3				1
Religieus gebouw	1	1								1		
Spoorwegstation / busstation / metrostation	1		1		1							
Vervoermiddel: andere			1			1			1			
Werf						1				2		
Ziekenhuis	1											2
Bank / financiële instelling				1							1	
Bestuurlijk gebouw								2				
Sportinfrastructuur		2										
Stadion		1					1					
Waterlopen en zeeën			1			1						
Woning: tweede verblijf			1					1				
Bushalte / tramhalte		1										
Dienst										1		
Militaire installatie											1	
Rusthuis					1							
Totaal	128	120	101	81	68	78	101	82	49	63	72	84



Sint-Katelijne-Waver

Misdrijven tegen de lichamelijke integriteit

	2000	2013	2014	2015	2016	2017	2018	2019	2020	2021	2022	2023
Woning	17	39	38	25	29	33	36	31	44	46	31	39
Openbare weg	19	20	9	14	21	15	19	10	10	17	20	27
Horeca	18	5	6	5	9	7	7	6	3	5	8	3
Onderwijsinstelling	1	1	2	4	1	2		2	2	4	5	4
Recreatie en cultuur	1	7	2	2		1	5	1	1	3	1	1
Bedrijf	2	3		1	3	2	2	2	2	3	3	
Onbekend	2	2	1			1	4	4	1	1	2	2
Parking		1	1	2	1	3	3	4	1	1	2	1
Woning: oprit		2			1	1	2	2	4	3		3
Terrein	2	1	1			1	1	2		2	3	
Openbare dienst	1	1	1							1	3	1
Sportinfrastructuur	2		1		1	2					1	1
Winkel		1		1			1	2		1	1	
Woning: tuin			2					1		1		1
Andere				1	1					1		1
Vervoermiddel: autobus / autocar					2	1		1				
Dokter / tandarts / apotheker									1			2
Stadion	1		1					1				
Vervoermiddel: andere	1	1					1					
Politiebureau										2		
Ziekenhuis								1		1		
Benzinestation							1					
Bestuurlijk gebouw					1							
Bushalte / tramhalte				1								
Dienst									1			
Militaire installatie	1											
Spoorwegstation / busstation / metrostation											1	
Totaal	68	84	65	56	70	69	82	70	70	92	81	86

POLITIËLE CRIMINALITEITSSTATISTIEKEN

PLEEGPLAATS: GEMEENTE

Sint-Katelijne-Waver

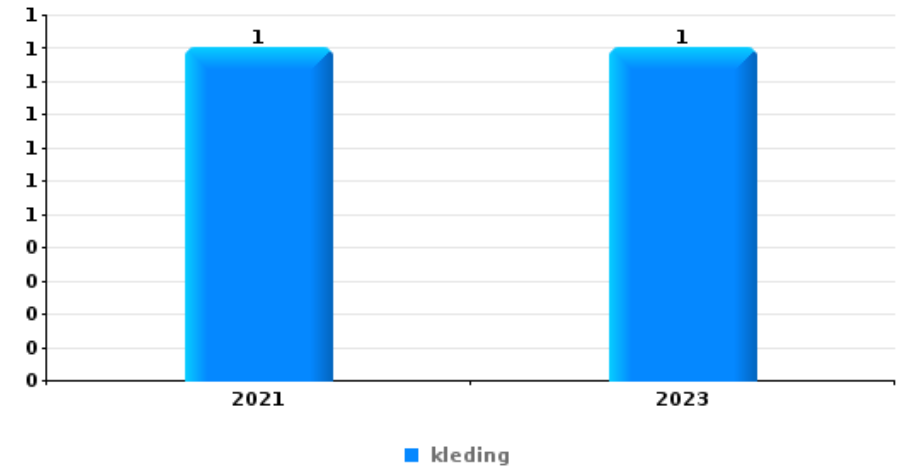
DEEL V : VOORWERPEN EN VERVOERMIDDELEN



Sint-Katelijne-Waver

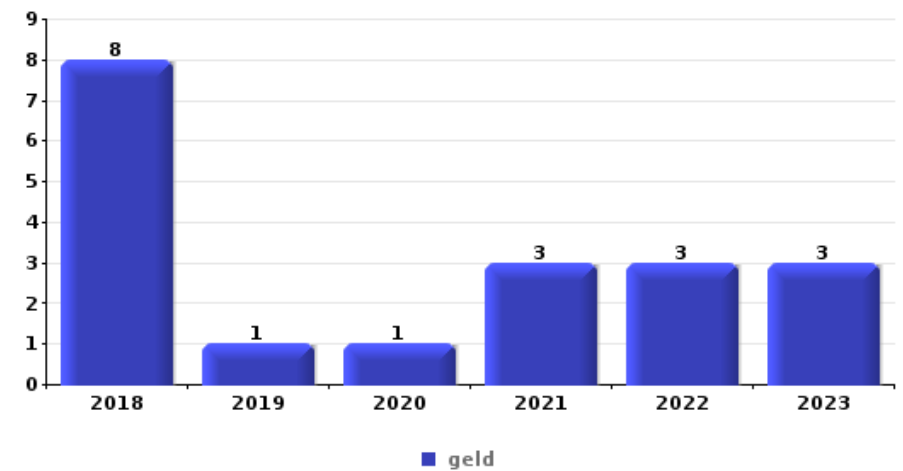
Diefstal gewapenderhand

Top 5 gestolen voorwerpen (obv aantal feiten)		2018	2019	2020	2021	2022	2023
1	kleding				1		1
2	geld						1



Diefstal uit of aan voertuig

Top 5 gestolen voorwerpen (obv aantal feiten)		2018	2019	2020	2021	2022	2023
1	geld	8	1	1	3	3	3
2	bankkaart / kredietkaart	7	1	2	2	3	2
3	portefeuille	6		2	2	3	1
3	onderdeel van vervoermiddel	9	1	1	1	2	
5	rijbewijs	6	1	1	2	2	1
5	gereedschap	6			1	4	2

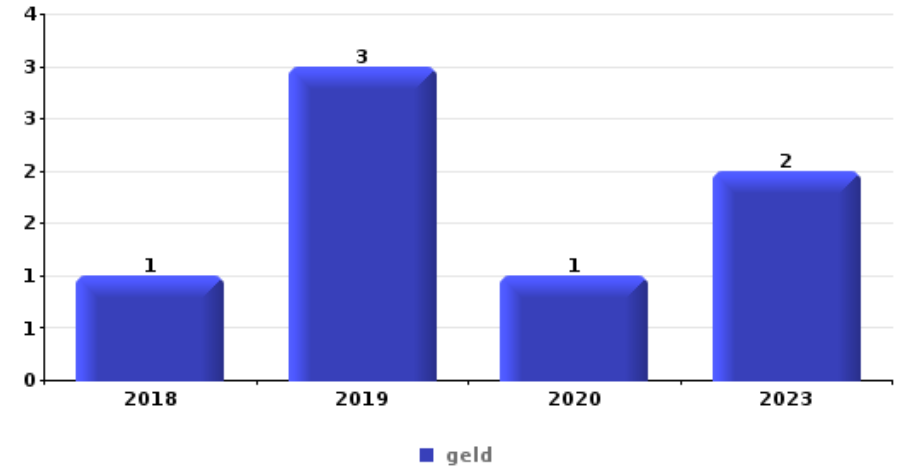




Inbraak in bedrijf of handelszaak

Top 5 gestolen voorwerpen (obv aantal feiten)

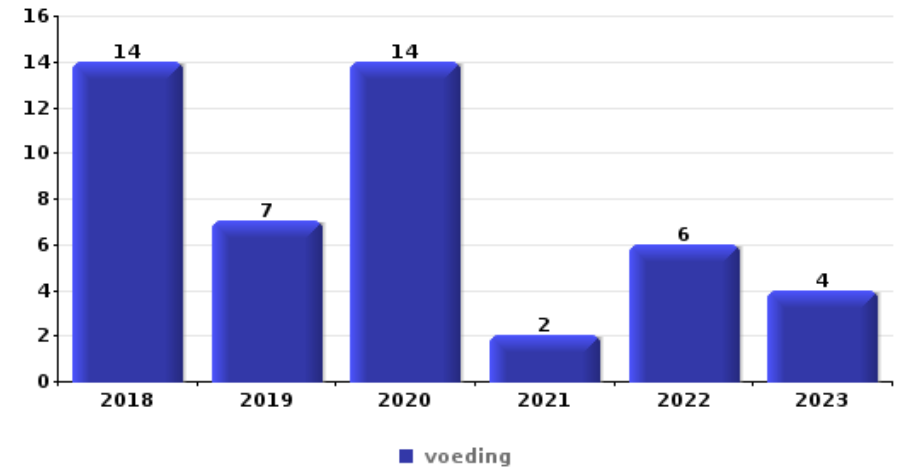
	2018	2019	2020	2021	2022	2023
1 geld	1	3	1			2
2 brandkast / geldkoffer / kassa	1	1	1	1		1
3 sleutel	1		3			
3 computer en toebehoren	2		1			1
5 voeding			2			1
5 bankkaart / kredietkaart	1		1	1		



Winkeldiefstal

Top 5 gestolen voorwerpen (obv aantal feiten)

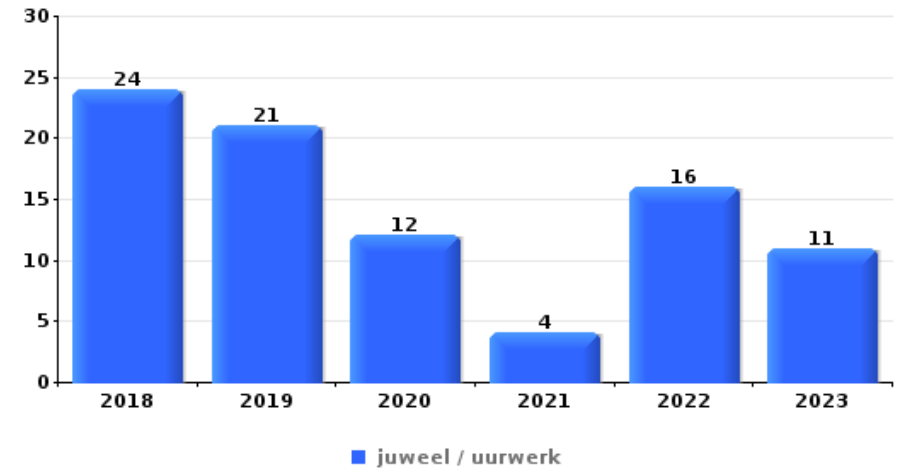
	2018	2019	2020	2021	2022	2023
1 voeding	14	7	14	2	6	4
2 tabak	7	4	6	4	7	5
3 multimedia	6		3			
4 gereedschap		2			3	3
5 computer en toebehoren	3	1	1			





Woninginbraak

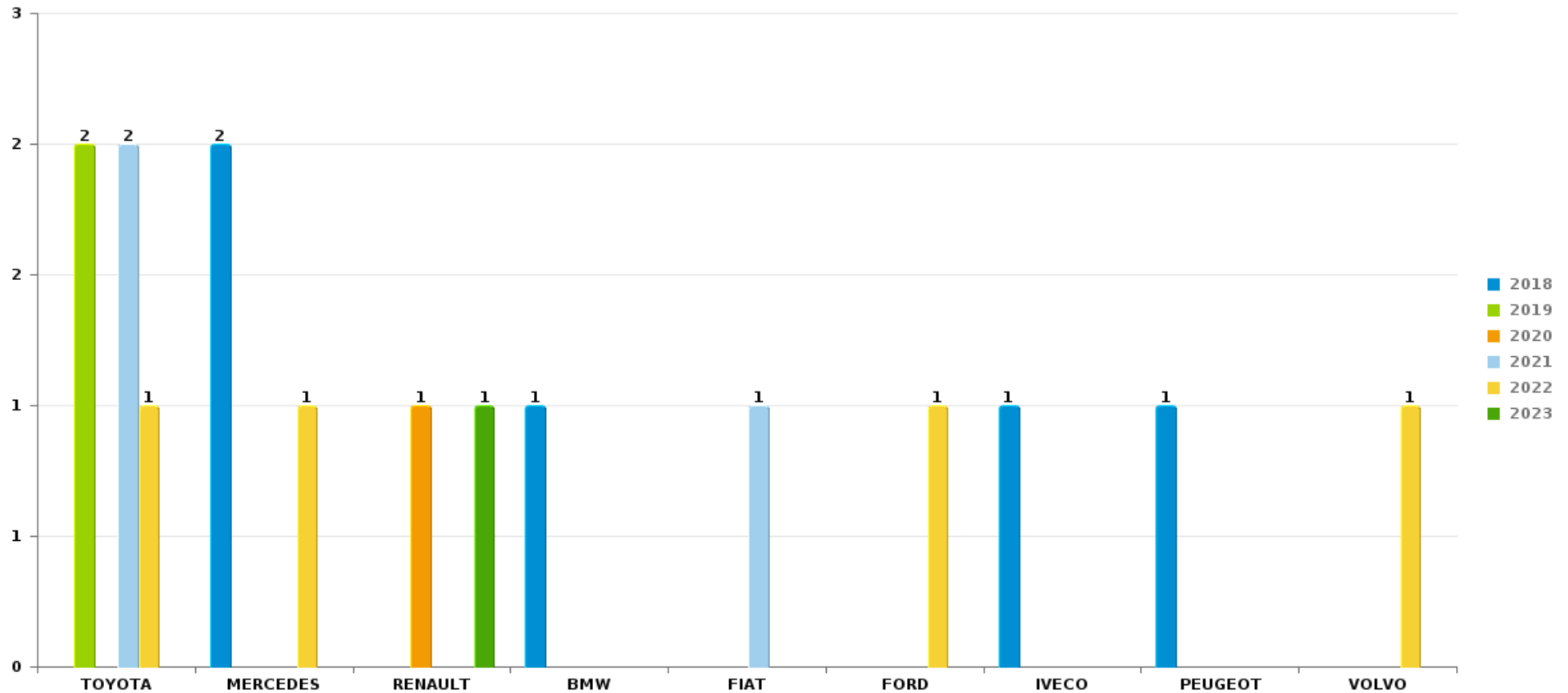
Top 5 gestolen voorwerpen (obv aantal feiten)		2018	2019	2020	2021	2022	2023
1	juweel / uurwerk	24	21	12	4	16	11
2	geld	14	17	10	4	13	12
3	kleding	6	3		2	6	3
4	gereedschap	5	1			6	6
5	computer en toebehoren	4	6	2	2	1	2



Opmerking: wat betreft de voorwerpen worden er geen totalen gepresenteerd gezien bij eenzelfde feit meerdere voorwerpen kunnen gestolen zijn.

Sint-Katelijne-WaverAutodiefstal

Aantal gestolen auto's per merk (Top 5)



POLITIËLE CRIMINALITEITSSTATISTIEKEN

PLEEGPLAATS: GEMEENTE

Sint-Katelijne-Waver

DEEL VI : VERDACHTEN



Deel 1: Niveau FEITEN (telling van het aantal feiten waarbij een bepaald type verdachte betrokken is)

1.1. Aantal inbreuken volgens het geslacht van de gekende verdachten (per hoofdcategory)

Doordat bij eenzelfde feit zowel een mannelijke als een vrouwelijke gekende verdachte betrokken kan zijn, is het mogelijk dat de som van de kolommen "Mannen" en "Vrouwen" hoger is dan de waarde in de kolom "Totaal..." (zie ook de methodologische nota)

Sint-Katelijne-Waver

2023

Hoofdcategory / Geslacht	Totaal aantal feiten minstens 1 gekende	Mannen	%	Vrouwen	%
Vreemdelingenwetgeving	67	45	67,2%	22	32,8%
Drugs	57	48	84,2%	11	19,3%
Bevolkingsregister	38	24	63,2%	16	42,1%
Misdr. tegen de lichamelijke integriteit	34	28	82,4%	12	35,3%
Diefstal en afpersing	34	32	94,1%	4	11,8%
Dronkenschap en alcohol	22	17	77,3%	5	22,7%
Beschadigen van eigendom	17	13	76,5%	6	35,3%
Bedrog	16	14	87,5%	3	18,8%
Misdr. tegen de openbare veiligheid	16	16	100,0%		
Misdr. tegen andere morele waarden en gevoelens	14	12	85,7%	2	14,3%
Wapens en springstoffen	10	10	100,0%		
Misdr. tegen de openbare trouw	7	7	100,0%		
Misdr. tegen gezag van de overheid	7	5	71,4%	2	28,6%
Informaticacriminaliteit	6	5	83,3%	1	16,7%
Milieu	5	5	100,0%	1	20,0%
Zedenmisdriven	6	6	100,0%		

GEREGISTREERDE CRIMINALITEIT: VERDACHTEN



Hoofdcategorie / Geslacht	Totaal aantal feiten minstens 1 gekende	Mannen	%	Vrouwen	%
Jeugdbescherming	3	3	100,0%	2	66,7%
Sociaal strafwetboek	5	5	100,0%		
Andere bijzondere wetten	3	2	66,7%	1	33,3%
Arbeid	1	1	100,0%	1	100,0%
Bescherming personen	1	1	100,0%		
Misdr. tegen de familie	1			1	100,0%
Totaal	370	299	80,8%	90	24,3%



1.2. Aantal inbreuken volgens het geslacht van de gekende verdachten (per criminele figuur)

Doordat bij eenzelfde criminele figuur zowel een mannelijke als een vrouwelijke gekende verdachte betrokken kan zijn, is het mogelijk dat de som van de kolommen "Mannen" en "Vrouwen" hoger is dan de waarde in de kolom "Totaal..."
(zie ook de methodologische nota)

Sint-Katelijne-Waver

2023

CF Diefstal vervoermiddel

Criminele figuur / Geslacht	Totaal aantal feiten minstens 1 gekende verdachte	Mannen	%
Fietsdiefstal	4	4	100,0%
Totaal	NVT	NVT	NVT

CF Inbraak

Criminele figuur / Geslacht	Totaal aantal feiten minstens 1 gekende verdachte	Mannen	%
Woninginbraak	8	8	100,0%
Inbraak in gebouw (totaal)	8	8	100,0%
Totaal	NVT	NVT	NVT

CF Diefstal andere

Criminele figuur / Geslacht	Totaal aantal feiten minstens 1 gekende verdachte	Mannen	%	Vrouwen	%
Diefstal gewapenderhand	1	1	100,0%		
Diefstal met geweld zonder wapen	1	1	100,0%		
Diefstal uit of aan voertuig	1	1	100,0%		
Diefstal van wapens en explosieven	1	1	100,0%		
Winkeldiefstal	16	14	87,5%	2	12,5%
Diefstal met list	1	1	100,0%	1	100,0%
Metaaldiefstal	2	2	100,0%		
Totaal	NVT	NVT	NVT	NVT	NVT



ICT-criminaliteit

Criminele figuur / Geslacht	Totaal aantal feiten minstens 1 gekende verdachte	Mannen	%	Vrouwen	%
Betaalkaartfraude	1	1	100,0%		
Phishing	2	1	50,0%	1	50,0%
Totaal	NVT	NVT	NVT	NVT	NVT

CF Andere

Criminele figuur / Geslacht	Totaal aantal feiten minstens 1 gekende verdachte	Mannen	%	Vrouwen	%
Geweld tegen beroepen van algemeen belang	2	2	100,0%		
Beschadiging van auto	3	2	66,7%	1	33,3%
Totaal	NVT	NVT	NVT	NVT	NVT

FE Intrafamiliaal geweld (IFG)

Criminele figuur / Geslacht	Totaal aantal feiten minstens 1 gekende verdachte	Mannen	%	Vrouwen	%
IFG: fysiek, binnen het koppel	15	13	86,7%	7	46,7%
IFG: fysiek, tegen afstammelingen	4	3	75,0%	2	50,0%
IFG: fysiek, tegen andere leden	2	2	100,0%		
IFG: psychisch, binnen het koppel	8	7	87,5%	1	12,5%
IFG: psychisch, tegen afstammelingen	3	3	100,0%	1	33,3%
IFG: psychisch, tegen andere leden	1	1	100,0%		
IFG: economisch, binnen het koppel	2	2	100,0%	2	100,0%
IFG: economisch, tegen andere leden	2	2	100,0%		
Totaal	NVT	NVT	NVT	NVT	NVT

FE Hormonen en doping

Criminele figuur / Geslacht	Totaal aantal feiten minstens 1 gekende verdachte	Mannen	%
Humane doping	1	1	100,0%
Totaal	NVT	NVT	NVT



FE Drugs

Criminele figuur / Geslacht	Totaal aantal feiten minstens 1 gekende verdachte	Mannen	%	Vrouwen	%
Verkoop van cocaïne	2	2	100,0%		
Productie van cannabis (teelt)	3	1	33,3%	3	100,0%
Totaal	NVT	NVT	NVT	NVT	NVT

FE Geweld in de publieke ruimte

Criminele figuur / Geslacht	Totaal aantal feiten minstens 1 gekende verdachte	Mannen	%	Vrouwen	%
Fysiek geweld (openbare weg)	14	14	100,0%	1	7,1%
Fysiek geweld (publiek toegankelijke plaats)	4	1	25,0%	3	75,0%
Seksueel geweld (andere openbare plaats)	3	3	100,0%		
Seksueel geweld (publiek toegankelijke plaats)	1	1	100,0%		
Psychisch geweld (openbare weg)	4	4	100,0%		
Psychisch geweld (andere openbare plaats)	3	3	100,0%		
Psychisch geweld (publiek toegankelijke plaats)	3	2	66,7%	1	33,3%
Diefstal gewapenderhand (openbare weg)	1	1	100,0%		
Totaal	NVT	NVT	NVT	NVT	NVT

FE Andere

Criminele figuur / Geslacht	Totaal aantal feiten minstens 1 gekende verdachte	Mannen	%	Vrouwen	%
Cyberbelaging	5	5	100,0%		
Identiteitsfraude	10	9	90,0%	2	20,0%
Totaal	NVT	NVT	NVT	NVT	NVT



1.3. Aantal inbreuken volgens de leeftijd van de gekende verdachten (per hoofdcategorie)

Doordat bij eenzelfde feit zowel een minderjarige als een meerderjarige gekende verdachte betrokken kan zijn, is het mogelijk dat de som van de kolommen "Minderjarig" en "Meerderjarig" hoger is dan de waarde in de kolom "Totaal..." (zie ook de methodologische nota)

Sint-Katelijne-Waver

2023

Hoofdcategorie / Leeftijd	Totaal aantal feiten minstens 1 gekende verdachte	Minderjarig	%	Meerderjarig	%
Vreemdelingenwetgeving	67			67	100,0%
Drugs	57	2	3,5%	55	96,5%
Bevolkingsregister	38			38	100,0%
Diefstal en afpersing	34	4	11,8%	30	88,2%
Misdr. tegen de lichamelijke integriteit	34	2	5,9%	32	94,1%
Dronkenschap en alcohol	22			22	100,0%
Beschadigen van eigendom	17	1	5,9%	16	94,1%
Misdr. tegen de openbare veiligheid	16	1	6,3%	16	100,0%
Bedrog	16	1	6,3%	15	93,8%
Misdr. tegen andere morele waarden en gevoelens	14			14	100,0%
Wapens en springstoffen	10	1	10,0%	9	90,0%
Misdr. tegen de openbare trouw	7	1	14,3%	6	85,7%
Misdr. tegen gezag van de overheid	7			7	100,0%
Informaticacriminaliteit	6			6	100,0%
Zedenmisrijven	6	1	16,7%	5	83,3%
Milieu	5			5	100,0%
Sociaal strafwetboek	5			5	100,0%
Andere bijzondere wetten	3			3	100,0%
Jeugdbescherming	3	1	33,3%	2	66,7%
Arbeid	1			1	100,0%
Bescherming personen	1			1	100,0%
Misdr. tegen de familie	1			1	100,0%
Total	370	15	4,1%	356	96,2%



1.4. Aantal inbreuken volgens de leeftijd van de gekende verdachten (per criminele figuur)

Doordat bij eenzelfde criminele figuur zowel een minderjarige als een meerderjarige gekende verdachte betrokken kan zijn, is het mogelijk dat de som van de kolommen "Minderjarig" en "Meerderjarig" hoger is dan de waarde in de kolom "Totaal..." (zie ook de methodologische nota)

Sint-Katelijne-Waver

2023

CF Diefstal vervoermiddel

Criminele figuur / Leeftijd	Totaal aantal feiten minstens 1 gekende verdachte	Minderjarig	%	Meerderjarig	%
Fietsdiefstal	4	2	50,0%	2	50,0%
Total	NVT	NVT	NVT	NVT	NVT

CF Inbraak

Criminele figuur / Leeftijd	Totaal aantal feiten minstens 1 gekende verdachte	Meerderjarig	%
Woninginbraak	8	8	100,0%
Inbraak in gebouw (totaal)	8	8	100,0%
Total	NVT	NVT	NVT

CF Diefstal andere

Criminele figuur / Leeftijd	Totaal aantal feiten minstens 1 gekende verdachte	Minderjarig	%	Meerderjarig	%
Diefstal gewapenderhand	1	1	100,0%		
Diefstal met geweld zonder wapen	1			1	100,0%
Diefstal uit of aan voertuig	1			1	100,0%
Diefstal van wapens en explosieven	1			1	100,0%
Winkeldiefstal	16	2	12,5%	14	87,5%
Diefstal met list	1			1	100,0%
Metaaldiefstal	2			2	100,0%
Total	NVT	NVT	NVT	NVT	NVT



ICT-criminaliteit

Criminele figuur / Leeftijd	Totaal aantal feiten minstens 1 gekende verdachte	Meerderjarig	%
Betaalkaartfraude	1	1	100,0%
Phishing	2	2	100,0%
Total	NVT	NVT	NVT

CF Andere

Criminele figuur / Leeftijd	Totaal aantal feiten minstens 1 gekende verdachte	Meerderjarig	%
Geweld tegen beroepen van algemeen belang	2	2	100,0%
Beschadiging van auto	3	3	100,0%
Total	NVT	NVT	NVT

FE Intrafamiliaal geweld (IFG)

Criminele figuur / Leeftijd	Totaal aantal feiten minstens 1 gekende verdachte	Meerderjarig	%
IFG: fysiek, binnen het koppel	15	15	100,0%
IFG: fysiek, tegen afstammelingen	4	4	100,0%
IFG: fysiek, tegen andere leden	2	2	100,0%
IFG: psychisch, binnen het koppel	8	8	100,0%
IFG: psychisch, tegen afstammelingen	3	3	100,0%
IFG: psychisch, tegen andere leden	1	1	100,0%
IFG: economisch, binnen het koppel	2	2	100,0%
IFG: economisch, tegen andere leden	2	2	100,0%
Total	NVT	NVT	NVT

FE Hormonen en doping

Criminele figuur / Leeftijd	Totaal aantal feiten minstens 1 gekende verdachte	Meerderjarig	%
Humane doping	1	1	100,0%
Total	NVT	NVT	NVT



FE Drugs

Criminele figuur / Leeftijd	Totaal aantal feiten minstens 1 gekende verdachte	Meerderjarig	%
Verkoop van cocaïne	2	2	100,0%
Productie van cannabis (teelt)	3	3	100,0%
Total	NVT	NVT	NVT

FE Geweld in de publieke ruimte

Criminele figuur / Leeftijd	Totaal aantal feiten minstens 1 gekende verdachte	Minderjarig	%	Meerderjarig	%
Fysiek geweld (openbare weg)	14			14	100,0%
Fysiek geweld (publiek toegankelijke plaats)	4	1	25,0%	3	75,0%
Seksueel geweld (andere openbare plaats)	3			3	100,0%
Seksueel geweld (publiek toegankelijke plaats)	1			1	100,0%
Psychisch geweld (openbare weg)	4			4	100,0%
Psychisch geweld (andere openbare plaats)	3			3	100,0%
Psychisch geweld (publiek toegankelijke plaats)	3	1	33,3%	2	66,7%
Diefstal gewapenderhand (openbare weg)	1	1	100,0%		
Total	NVT	NVT	NVT	NVT	NVT

FE Andere

Criminele figuur / Leeftijd	Totaal aantal feiten minstens 1 gekende verdachte	Minderjarig	%	Meerderjarig	%
Cyberbelaging	5			5	100,0%
Identiteitsfraude	10	1	10,0%	9	90,0%
Total	NVT	NVT	NVT	NVT	NVT



Deel 2: Niveau FEITVERDACHTEN (telling van het aantal combinaties verdachte-feit)

2.1. Aantal feitverdachten volgens het geslacht van de gekende verdachten (Top 5 van hoofdcategorieën)

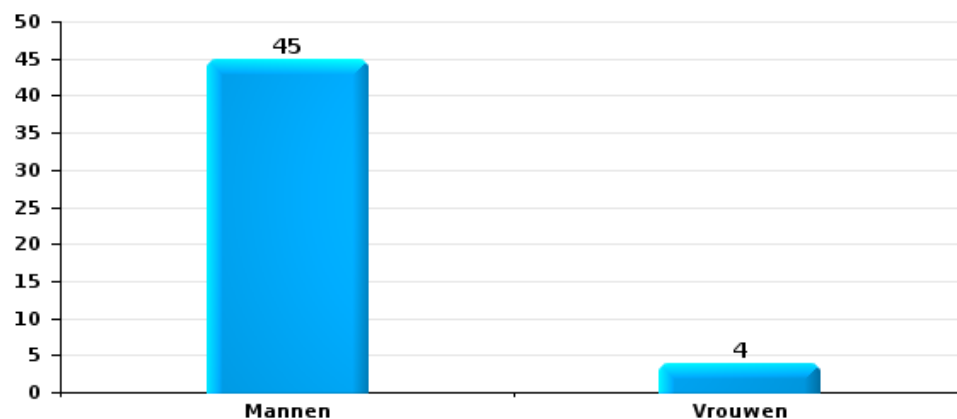
Indien eenzelfde verdachte meerdere feiten heeft gepleegd in de beschouwde periode, dan wordt hij ook meerdere keren geteld (zie ook de methodologische nota)

Sint-Katelijne-Waver

2023

Diefstal en afpersing

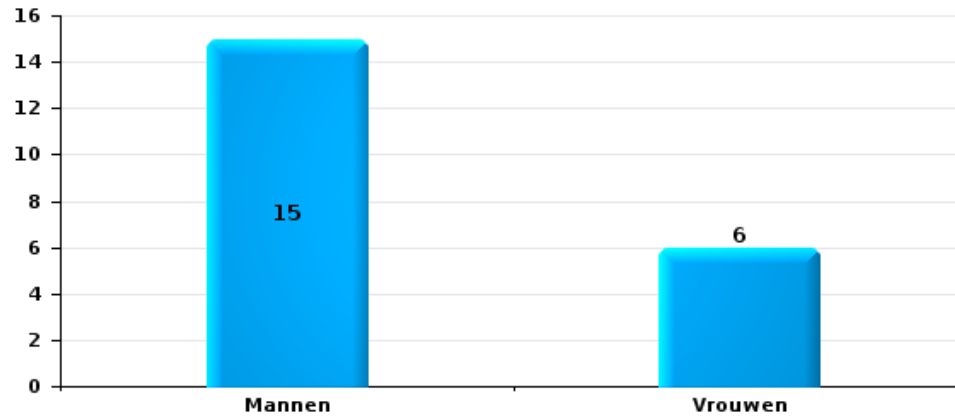
Aantal feitverdachten volgens geslacht





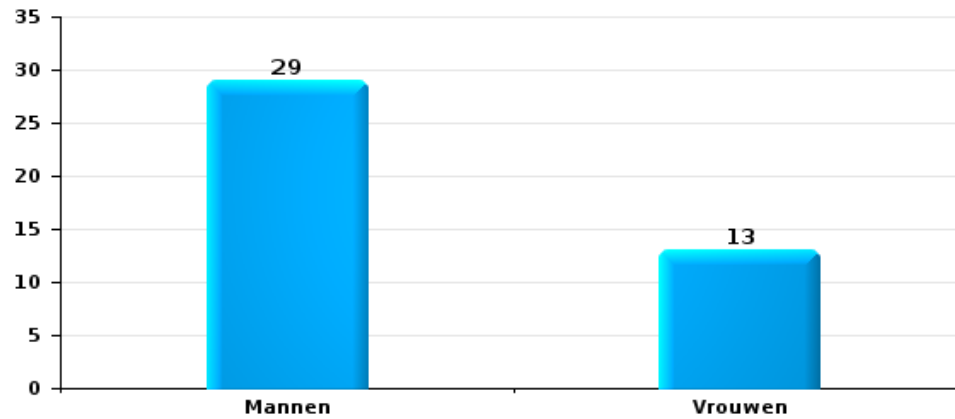
Beschadigen van eigendom

Aantal feitverdachten volgens geslacht



Misd. tegen de lichamelijke integriteit

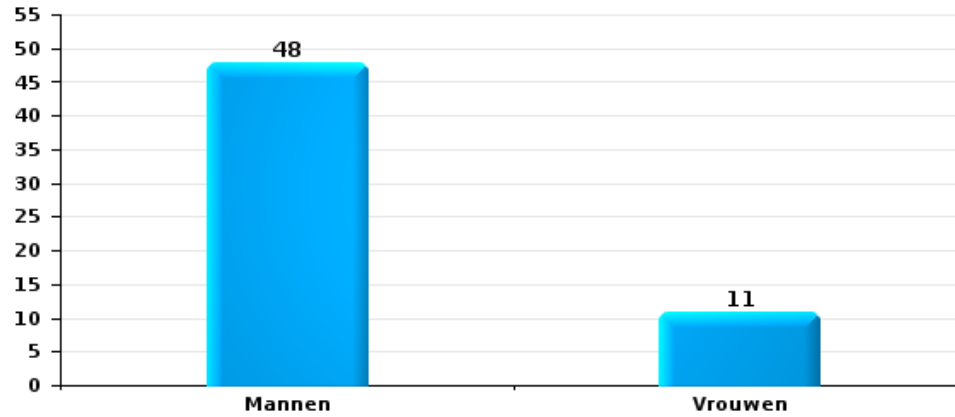
Aantal feitverdachten volgens geslacht





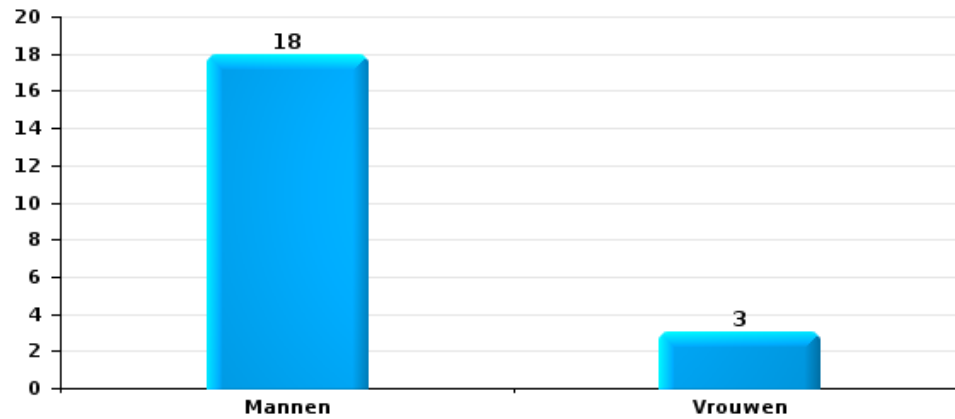
Drugs

Aantal feitverdachten volgens geslacht



Bedrog

Aantal feitverdachten volgens geslacht





2.2. Aantal feitverdachten volgens het geslacht van de gekende verdachten (Top 5 van criminele figuren)

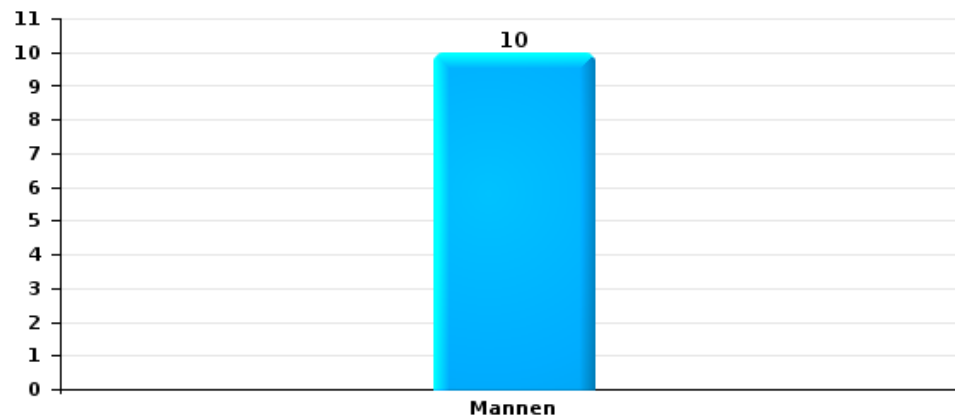
Indien eenzelfde verdachte meerdere feiten heeft gepleegd in de beschouwde periode, dan wordt hij ook meerdere keren geteld
(zie ook de methodologische nota)

Sint-Katelijne-Waver

2023

Inbraak in gebouw (totaal)

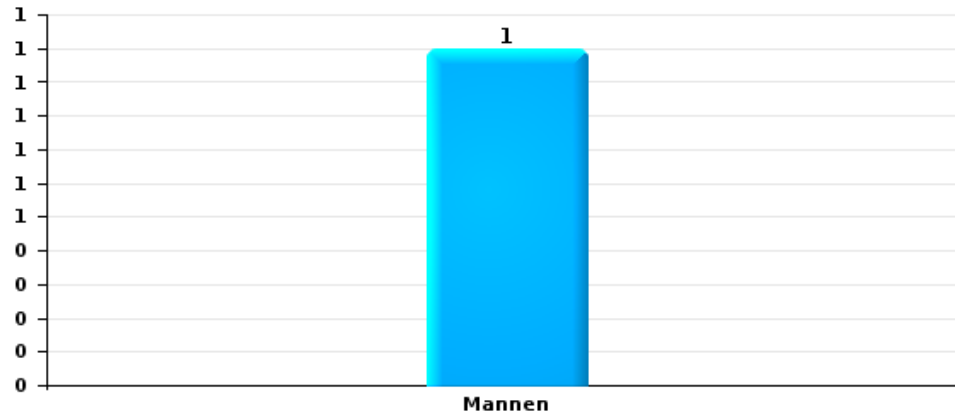
Aantal feitverdachten volgens geslacht





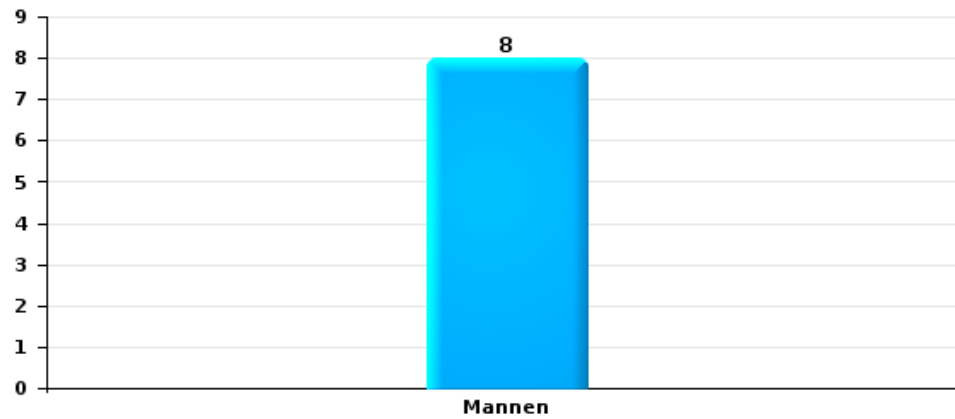
Diefstal uit of aan voertuig

Aantal feitverdachten volgens geslacht



Fietsdiefstal

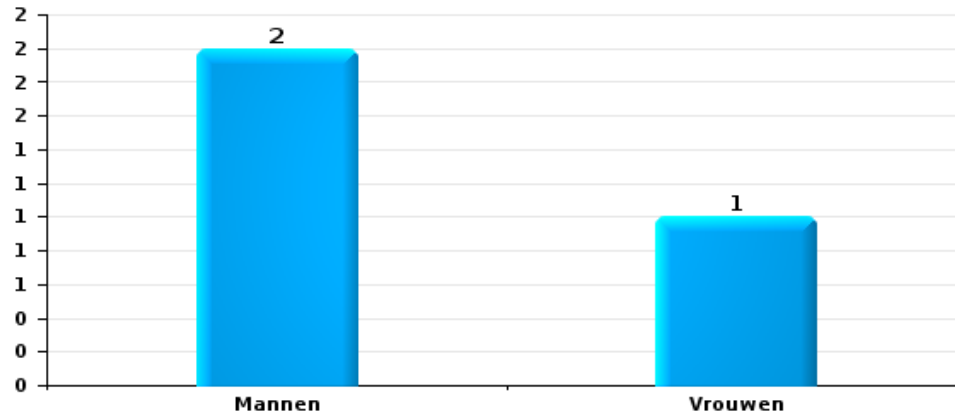
Aantal feitverdachten volgens geslacht





Beschadiging van auto

Aantal feitverdachten volgens geslacht





2.3. Aantal feitverdachten volgens de leeftijd van de gekende verdachten (Top 5 van hoofdcategorieën)

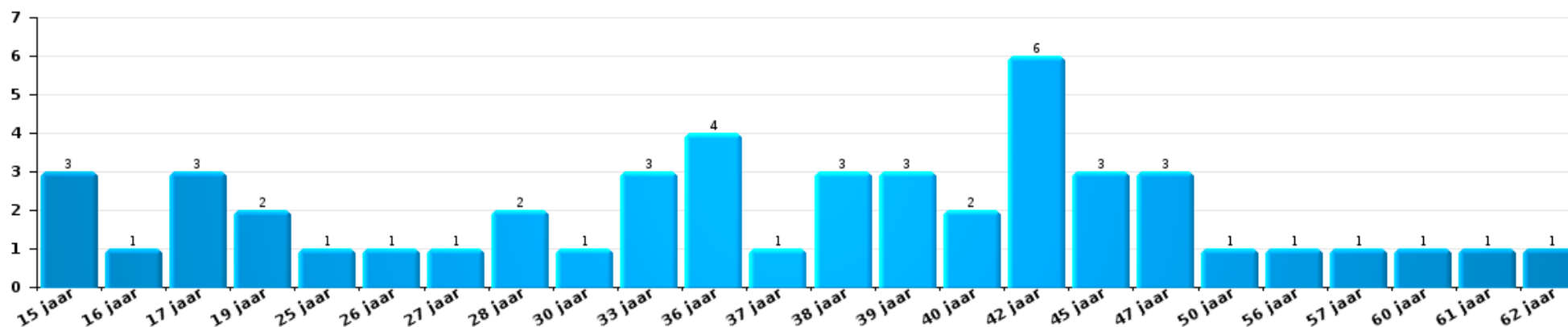
1) Indien eenzelfde verdachte meerdere feiten heeft gepleegd in de beschouwde periode, dan wordt hij ook meerdere keren geteld, al dan niet in dezelfde leeftijdscategorie - 2) Verdachten jonger dan 14 jaar en ouder dan 90 jaar zijn niet weergegeven in de tabel (zie ook de methodologische nota)

Sint-Katelijne-Waver

2023

Diefstal en afpersing

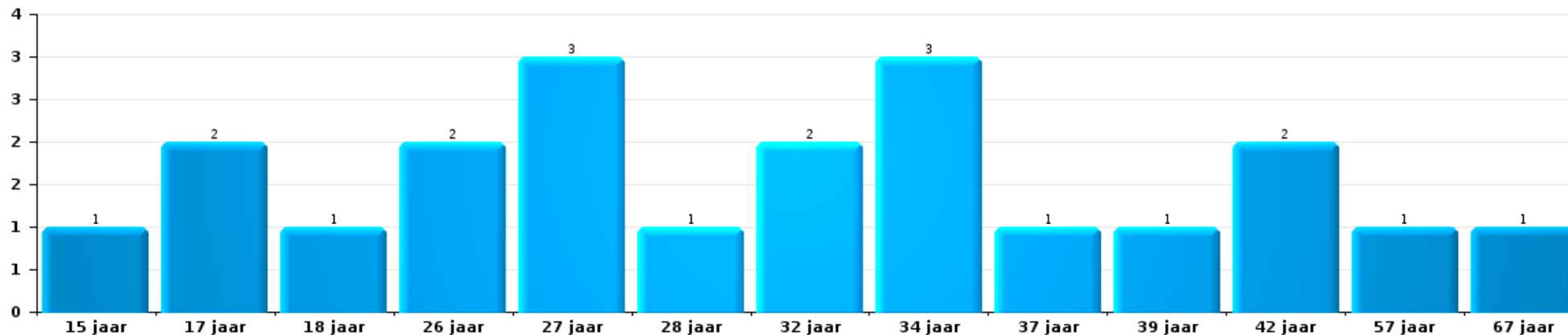
Aantal feitverdachten volgens leeftijd (chronologisch)





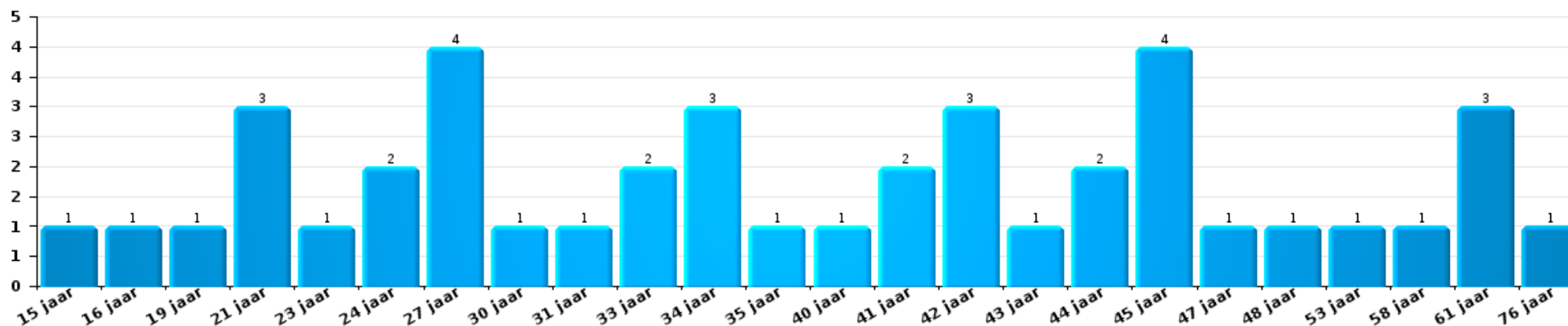
Beschadigen van eigendom

Aantal feitverdachten volgens leeftijd (chronologisch)



Misdr. tegen de lichamelijke integriteit

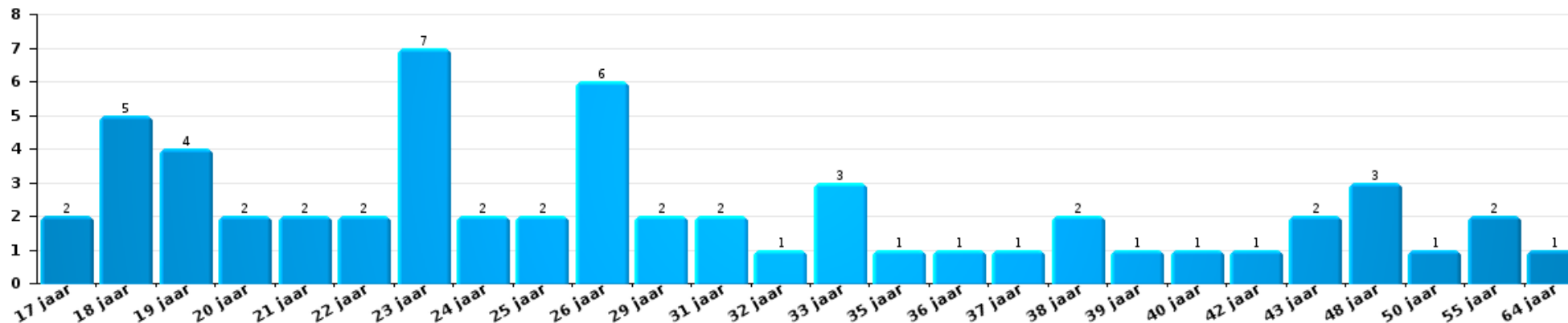
Aantal feitverdachten volgens leeftijd (chronologisch)





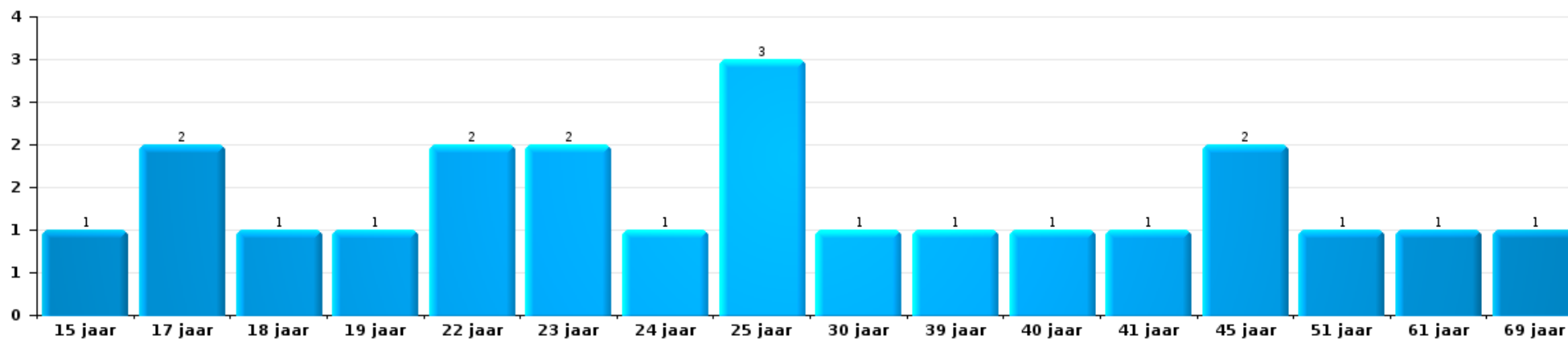
Drugs

Aantal feitverdachten volgens leeftijd (chronologisch)



Bedrog

Aantal feitverdachten volgens leeftijd (chronologisch)





2.4. Aantal feitverdachten volgens de leeftijd van de gekende verdachten (Top 5 van criminele figuren)

1) Indien eenzelfde verdachte meerdere feiten heeft gepleegd in de beschouwde periode, dan wordt hij ook meerdere keren geteld, al dan niet in dezelfde leeftijdscategorie; 2) Verdachten jonger dan 14 jaar en ouder dan 90 jaar zijn niet weergegeven in de tabel (zie ook de methodologische nota)

Sint-Katelijne-Waver

2023

Inbraak in gebouw (totaal)

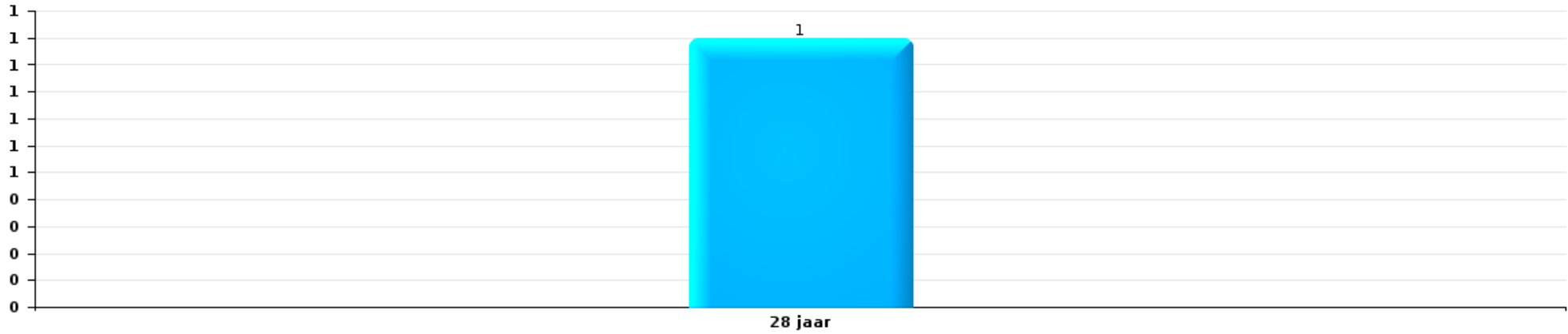
Aantal feitverdachten volgens leeftijd (chronologisch)





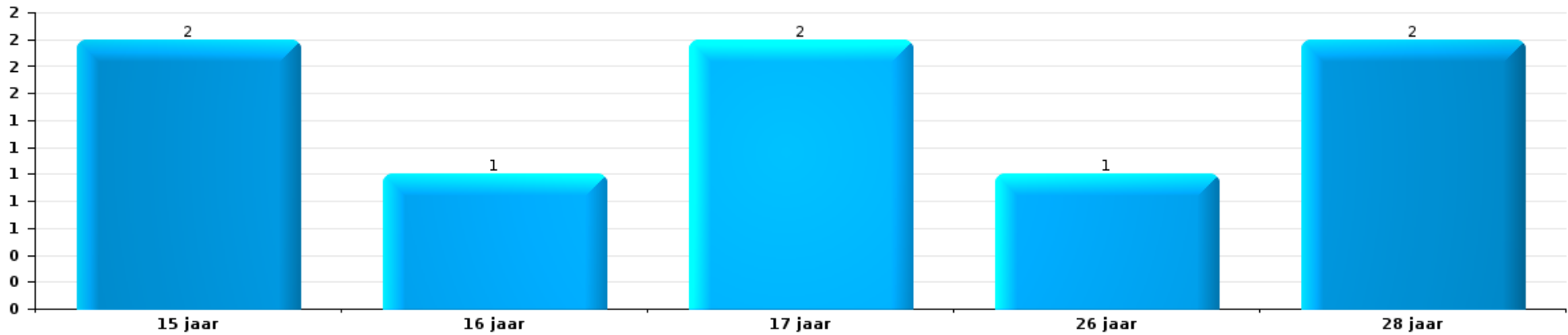
Diefstal uit of aan voertuig

Aantal feitverdachten volgens leeftijd (chronologisch)



Fietsdiefstal

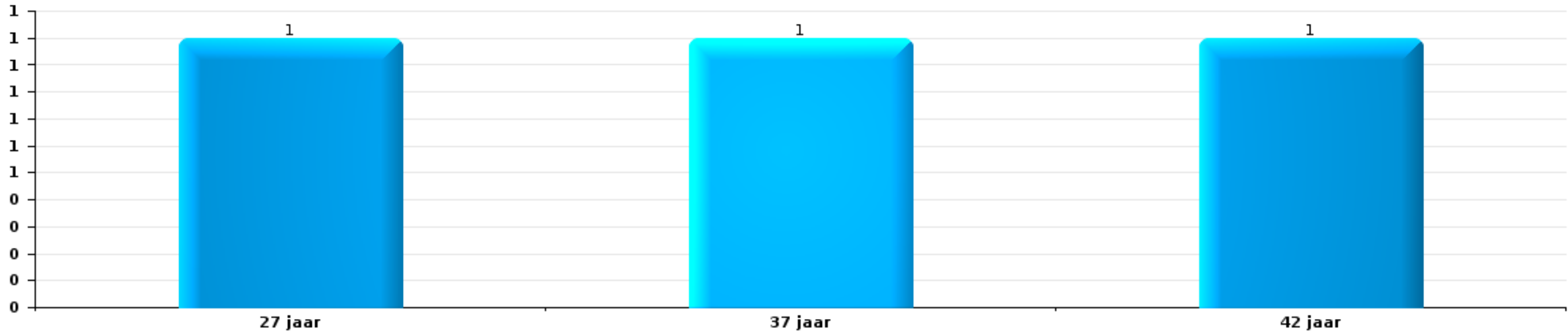
Aantal feitverdachten volgens leeftijd (chronologisch)





Beschadiging van auto

Aantal feitverdachten volgens leeftijd (chronologisch)



POLITIËLE CRIMINALITEITSSTATISTIEKEN

PLEEGPLAATS: GEMEENTE

Sint-Katelijne-Waver

***Bijlage I: Detailrapport per misdrijfcategorie
Strafwetboek***



Sint-Katelijne-Waver

Inbreuk Strafwetboek

Misd. tegen de lichamelijke integriteit

		2000	2013	2014	2015	2016	2017	2018	2019	2020	2021	2022	2023
Moord	Kindermoord (moord)												1
	Andere	1							1				
	Subtotaal	1							1				1
Doodslag	Vergiftiging (doodslag)			1									
	Niet nader bepaald			1									
	Andere				1	1		1		1	2		2
	Subtotaal			2	1	1		1		1	2		2
Marteling en mishandeling	Onmenselijke behandeling						1						
	Onterende behandeling											1	
	Subtotaal						1					1	
Opz. slagen en/of verwondingen binnen familie	Tussen partners of ex-partners	4	28	31	16	25	25	19	19	24	22	21	29
	Bij algemene familiale moeilijkheden	5											
	Door de ouders op een minderjarige				1	3	1	2	1	1	2		3
	Door de ouders op kwetsbaar persoon											1	
	Tegen de ouders	2	2	2	1		1	4	3	7			1
	Tegen andere bloedverwanten in opgaande of zijlijn						1	1	1	3	4	1	
Subtotaal	11	30	33	18	28	28	26	24	35	28	23	33	



Misd. tegen de lichamelijke integriteit

		2000	2013	2014	2015	2016	2017	2018	2019	2020	2021	2022	2023	
Opz. slagen en/of verwondingen buiten familie	Vechtpartij (=wederzijdse slagen)	Vol.	8	4	4	2	6	10	6	4	6	9	12	11
	Slagen aan politie-ambtenaar	Vol.			1	1			1			2		
	Op een minderjarige door gezaghebbend persoon	Vol.	1	1	1	1						4		1
	Op een minderjarige hoedanigheid dader onbekend	Vol.	2	2		1		2	5	6	3	2	4	5
	Op kwetsbaar persoon door gezaghebbend persoon	Vol.								1				
	Op een scheidsrechter van een sportwedstrijd	Vol.					1							
	Slagen aan personeel openbaar vervoer	Vol.												1
	Slagen aan personeel andere openbare dienst	Vol.							1					
	Slagen aan medisch beroep	Vol.									1			
	Slagen aan personeel onderwijsinstelling	Vol.								1		1	1	1
	Niet nader bepaald	Vol.	36	30	14	23	23	22	31	25	17	28	28	26
		Pog.	1											
		Subtotaal	48	37	20	28	30	34	44	37	27	46	45	45
Schuldig verzuim														
	Vol.		1			2	1	1	1					
	Subtotaal		1			2	1	1	1					
Andere opzet. misd. tg. lichamelijke integriteit	Onthouding verzorging van kind/kwetsbaar persoon	Vol.						1						
	Toediening van schadelijke stoffen	Vol.							1		2	2		
	Vergiftiging voedingswaren	Pog.					1							
	Kwaadwillige belemmering van het verkeer	Vol.	2	2		2	1	1	1		1	2	1	
	Feitelijkheden en lichte geweld daden	Vol.	4	12	9	6	6		6	4	4	10	5	2
	Subtotaal	6	14	9	8	7	2	8	6	4	13	9	3	
Onopzet. misd. tg. lichamelijke integriteit	Onopzettelijke slagen en/of verwondingen	Vol.	2				1	2		1	2	3	1	
	Hondenbeet	Vol.		2	1	1	1	1	2		1		2	
	Subtotaal	2	2	1	1	2	3	2	1	3	3	3	2	
Totaal		68	84	65	56	70	69	82	70	70	92	81	86	

Misd. tegen de persoonlijke vrijheid

		2000	2013	2014	2015	2016	2017	2018	2019	2020	2021	2022	2023
Ontvoering van minderjarige of kwetsbaar persoon	Ouderlijke ontvoering	Vol.			1								
	Andere ontvoering	Pog.										1	
	Pog.				1		1						2
	Subtotaal				2		1					1	2



Misd. tegen de persoonlijke vrijheid

	2000	2013	2014	2015	2016	2017	2018	2019	2020	2021	2022	2023
Vrijheidsberoving door particulier		1	1			1	1	2			1	
Subtotaal		1	1			1	1	2			1	
Totaal		1	1	2		2	1	2			2	2

Zedenmisdrijven

	2000	2013	2014	2015	2016	2017	2018	2019	2020	2021	2022	2023
Verkrachting zonder de dood tot gevolg	Slachtoffer <10j		2			2	1	1				
	Slachtoffer 10j - 14j		2			1		1	1			
	Pog.								1			
	Slachtoffer 14j - 16j		1	1			1	3				
	Slachtoffer 16j - 18j		1	1					1		1	
	Slachtoffer meerderjarig	1	1	5	1	1	3	2		2	3	
Subtotaal	1	8	7	1	2	6	3	6	4	4		
Verkrachting zonder de dood tot gevolg (nwSSW)	Slachtoffer <16j											1
	Slachtoffer 16j - 18j											1
	Slachtoffer meerderjarig									1	2	3
Subtotaal										1	4	3
Aanranding eerbaarheid met geweld / bedreiging	Slachtoffer < 16j		1						1	1	1	
	Pog.					1						
	Slachtoffer 16j - 18j							1				
	Slachtoffer meerderjarig		2		2	1	2	2		4	1	
Subtotaal		3		2	1	3	2	1	5	2	1	
Aanranding eerbaarheid zonder geweld / bedreiging	Slachtoffer < 16j	3	3	2	1	1	2	4	1	2	1	
	Pog.						1					
	Slachtoffer 16j - 18j		1									2
	Slachtoffer leeftijd onbekend	1				1	1	1				
Subtotaal	4	4	2	1	2	4	5	1	2	1	2	
Aanranding eerbaarheid niet nader bepaald	Vol.										1	
	Subtotaal										1	



Zedenmisdrijven

		2000	2013	2014	2015	2016	2017	2018	2019	2020	2021	2022	2023
Aantasting seksuele integrit. zonder dood (nwSSW)	Slachtoffer <16j	Vol.										1	3
	Slachtoffer 16j - 18j	Vol.											1
	Slachtoffer meerderjarig	Vol.										1	2
		Subtotaal											2
Kinderpornografie	Bezit	Vol.		1		1				1	1	4	
	Verspreiding	Vol.			1	1	1	1	3	3	1		
		Subtotaal		1	1	1	2	1	3	4	2	4	
Pornografie		Vol.									2		
		Subtotaal									2		
Aanzetting tot ontucht	Slachtoffer minderjarig	Vol.			3	1	2		1	4	6	3	
	Reclame via ICT voor ontucht	Vol.	1										
		Subtotaal	1		3	1	2		1	4	6	3	
Uitbuiting van iemands ontucht	Slachtoffer minderjarig	Pog.									1		
	Slachtoffer meerderjarig	Vol.		1		1							
		Subtotaal		1		1					1		
Openbare zedenschennis	Handelingen (exhibitionisme, enz.)	Vol.	2	3	1	1	1	4	8	6	4		1
	Geschriften, afbeeldingen, voorwerpen	Vol.	1	1			1		2	3		1	
	Schunnigheden in het openbaar	Vol.			1								
	Exhibitionisme (nwSSW)	Vol.											5
		Subtotaal	3	4	1	2	1	5	8	8	7		2
Voyeurisme	Observatie/opname van naaktheid of intimiteit	Vol.		1			3	1	1		1		
	Verspreiding opname naaktheid of intimiteit	Vol.					7		2	1	1	2	
		Subtotaal		1			10	1	3	1	2	2	
Voyeurisme via technisch/ander hulpmiddel (nwSSW)	Slachtoffer <16j	Vol.											1
	Slachtoffer meerderjarig	Vol.										1	
		Subtotaal										1	1
Versprei. seks. inhoud kwaad opzet/winst (nwSSW)	Slachtoffer <16j	Vol.											1
	Slachtoffer 16j - 18j	Vol.											1
		Subtotaal											2



Zedenmisdrijven

		2000	2013	2014	2015	2016	2017	2018	2019	2020	2021	2022	2023
Grooming (contact via ICT met minderjarige < 16 j)	Vol.							1				3	
	Subtotaal							1				3	
Beelden seksueel misbruik minderjarigen (nwSSW)	Bezitten/verwerven beelden seks. misbruik (nwSSW)	Vol.											1
	Toegang tot beelden seks. misbruik (nwSSW)	Vol.											1
	Subtotaal												2
Totaal		9	21	12	10	10	30	21	23	27	22	24	19

Misd. tegen andere morele waarden en gevoelens

		2000	2013	2014	2015	2016	2017	2018	2019	2020	2021	2022	2023	
Belaging	Pesterij per telefoon (OLD)	Vol.	5											
		Vol.		20	12	4	4	14	19	31	26	19	17	16
	Subtotaal		5	20	12	4	4	14	19	31	26	19	17	16
Grafschennis		Vol.							1					
	Subtotaal								1					
Schending van het beroepsgeheim		Vol.									2	1		
	Subtotaal										2	1		
Schending van de eer	Laster en eerroof	Vol.	5	7	3	4	2	1	3	5	4	4	2	4
	Lasterlijke aangifte	Vol.		1					2	1				
	Lasterlijke aantijging	Vol.	2		3			2		2	1	1		
	Kwaadwillige ruchtbaarmaking	Vol.										1		
	Beledigingen (Wanbedrijf)	Vol.	2	2	2		1	1	4	1	1	6	2	2
	Niet nader bepaald	Vol.		1										
	Subtotaal		9	11	8	4	3	4	9	9	6	12	4	6
Persoonlijke levenssfeer	Woonstschennis door particulier	Vol.	3	1	4	3	2	1	3	3	4		2	5
	Schending van het briefgeheim	Pog.		1										
	Subtotaal		3	2	4	3	2	1	3	3	4		2	6
Nachtlawaai		Vol.		1		1					2		4	
	Subtotaal			1		1					2		4	



Misd. tegen andere morele waarden en gevoelens

		2000	2013	2014	2015	2016	2017	2018	2019	2020	2021	2022	2023
Schenden van communicatie door particulier	Vol.			1					1				
	Subtotaal			1					1				
Misbruik zwakheden personen	Vol.					1					1		
	Subtotaal					1					1		
Cyberlokking (lokken van minderjarige via ICT)	Vol.									1	1		
	Subtotaal									1	1		
Bezetting andermans goed (kraken)	Binnendringen/bezetten/verblijven (niet bewoond)	Vol.											1
	Subtotaal												1
Totaal		17	34	25	12	10	19	31	45	39	35	28	29

Misd. tegen het juridisch statuut van het kind

		2000	2013	2014	2015	2016	2017	2018	2019	2020	2021	2022	2023
Niet-afgeven van kinderen	Door de ouders	Vol.		4									
	Subtotaal			4									
Niet aangifte van een geboorte		Vol.							1		1		
	Subtotaal								1		1		
Totaal			4						1		1		

Diefstal en afpersing

		2000	2013	2014	2015	2016	2017	2018	2019	2020	2021	2022	2023
Diefstal met vzo	Met geweld	Vol.	1	3	2	1		4	1	2	1	3	
		Pog.				2		2					
	Zonder geweld	Vol.	40	93	101	87	105	73	87	46	35	33	69
		Pog.	26	75	37	38	45	39	35	35	23	15	32
Subtotaal		67	171	140	126	152	116	125	83	59	51	101	88



Diefstal en afpersing

		2000	2013	2014	2015	2016	2017	2018	2019	2020	2021	2022	2023	
Diefstal zonder vzo	Met geweld	Vol.	5			1	1				1	1	2	
		Pog.			2									
	Zonder geweld, Zakkenrollerij	Vol.	5	15	12	7	6	6	7	5	5	3	3	1
	Zonder geweld, Gebruiksdiefstal	Vol.	1		4		1			1				
	Zonder geweld, Huisdiefstal	Vol.	5	9	9	5	12	11	13	7	9	4	4	10
		Pog.		1										
		Onb.	17											
	Zonder geweld	Vol.	143	119	110	134	147	127	119	114	57	70	99	99
		Pog.	2	8	5	6	4	6	4	4	3	1	3	5
		Subtotaal	173	157	140	154	171	151	143	131	74	79	110	117
Diefstal niet nader bepaald	Vol.	88									1			
	Pog.	32												
	Subtotaal	120									1			
Afpersing	Vol.			2	2	2	3	3	3	2	3	5	4	
	Pog.		2	1	2	1	1	2	2		2	2	5	
	Subtotaal		2	3	4	3	4	5	5	2	5	7	9	
Totaal	360	330	283	284	326	271	273	219	135	136	218	214		

Bedrog

		2000	2013	2014	2015	2016	2017	2018	2019	2020	2021	2022	2023
Witwassen	Vol.		2						8	16	19	13	6
	Subtotaal		2						8	16	19	13	6
Heling	Vol.					1			1	1		3	1
	Vol.	1											
	Vol.	2										1	
	Subtotaal	3				1			1	1		4	1
Flessentrekkerij	Vol.	1					1		1				
	Vol.		1					1					
	Vol.		4		1				1			2	1
	Subtotaal	1	5		1		1	1	2			2	1


Bedrog

		2000	2013	2014	2015	2016	2017	2018	2019	2020	2021	2022	2023	
Verduistering en bedrieglijke vernietiging	Bedrieglijke verberging	Vol.	5	3	4	2	2	7	3	5	1	2	2	1
	Van in beslag genomen voorwerpen	Vol.			1	1				1	1			
	Van nalatenschap	Vol.			1						1			
	Niet nader bepaald	Vol.		1								1		
	Subtotaal		5	4	6	3	2	7	3	6	3	3	2	1
Oplichting	Internetfraude	Vol.		6	9	9	6	20	17	40	93	100	99	36
	Oplichting zonder internet	Pog.		4	3	5	3	2	7	1	7	1	6	1
		Vol.		7	12	3	7	6	8	4	12	16	5	6
		Pog.		2	1	2	2				2			
	Niet nader bepaald	Vol.	9											
		Pog.	1											
Subtotaal		10	19	25	19	18	28	32	45	114	117	110	43	
Bedriegerij	Verkochte waren / geleverd werk	Vol.				2								
	Niet nader bepaald	Vol.	1	1										
	Subtotaal		1	1		2								
Misbruik van vertrouwen en verwante misd.	Misbruik van vertrouwen	Vol.	13	6	10	3	3	1	5	5	7	8	5	8
	Misbruik van zwakheden	Vol.	1	1	1						1	3		2
	Subtotaal		14	7	11	3	3	1	5	5	8	11	5	10
Misbruik van maatschappelijk vermogen	Door vennootschappen	Vol.									1			
	Andere	Vol.		1										
	Subtotaal			1							1			
Misdr. ivm insolventie	Door derden	Vol.										2		
	Door de schuldenaar	Vol.					1	2	1	1		4		
	Niet nader bepaald	Vol.				1		1					1	1
	Subtotaal					1	1	3	1	1		4	3	1
Bedrieglijk onvermogen		Vol.	1		1									
	Subtotaal		1		1									
Ongedekte cheques		Vol.	3											
	Subtotaal		3											
Totaal		38	39	43	29	25	40	42	68	142	155	139	63	



Beschadigen van eigendom

		2000	2013	2014	2015	2016	2017	2018	2019	2020	2021	2022	2023	
Opzettelijke brandstichting	In een bewoonde plaats (bij dag)	Vol.	1									1		
	In een bewoonde plaats (bij nacht)	Vol.		2	1						1			
		Pog.		1								1	1	
	In een andere plaats (bij dag)	Vol.	1	2		1		1		1		2	1	1
	In een andere plaats (bij nacht)	Vol.	1			1	1		5		1			2
	In een andere plaats (onbepaald tijdstip)	Vol.	1								1			
	Subtotaal	4	2	3	3	1	1	5	1	2	4	3	3	
Opzettelijke vernieling door ontploffing	In een bewoonde plaats (bij nacht)	Vol.						1					1	
	Subtotaal							1					1	
Onopzettelijke brandstichting		Vol.	14	8	5	2	2	4	2	4	3	1	2	6
	Subtotaal	14	8	5	2	2	4	2	4	3	1	2	6	
Vernieling, onbruikbaarmaking, beschadiging	Met vzo	Vol.	4	1	1		1		2			1		1
	Niet nader bepaald	Vol.	9			1				1				
	Subtotaal	13	1	1	1	1		2	1		1		1	
Vandalisme	Op voertuigen	Vol.	46	62	55	41	28	39	48	31	22	25	29	27
	Op andere roerende goederen	Vol.	27	10	6	12	6	4	8	8	4	5	8	14
	Graffiti	Vol.		2			1	1	1		1	2	3	
	Andere vernielingen op onroerende goederen	Vol.	21	34	31	20	26	26	34	37	13	25	23	31
		Pog.	1											
	Beschadiging van afsluiting	Vol.	2	1		2	3	3			4		4	1
	Subtotaal	97	109	92	75	64	73	91	76	44	57	67	73	
Totaal		128	120	101	81	68	78	101	82	49	63	72	84	

Misdr. tegen gezag van de overheid

		2000	2013	2014	2015	2016	2017	2018	2019	2020	2021	2022	2023
Geweld tegen overheidspersonen		Vol.			1			1					
		Subtotaal			1			1					
Weerspannigheid	Gewapende weerspannigheid	Vol.			1								1
	Ongewapende weerspannigheid	Vol.	4	3	4	2		5	3		2	3	5
	Niet nader bepaald	Vol.		1									
	Subtotaal		4	4	5	2		5	3		2	3	6



Misd. tegen gezag van de overheid

		2000	2013	2014	2015	2016	2017	2018	2019	2020	2021	2022	2023
Smaad	Vol.			1		1	2	1	2	1	3	2	1
	Subtotaal			1		1	2	1	2	1	3	2	1
Andere misdrijven	Zegelverbreking	Vol.		1								4	
	Subtotaal			1								4	
Totaal			5	5	6	3	2	7	5	1	5	9	7

Misd. tegen de openbare trouw

		2000	2013	2014	2015	2016	2017	2018	2019	2020	2021	2022	2023	
Valsheid in geschriften	Schriftvervalsing	Vol.	7	7	3	4	5	3	6	3	5	4	1	1
	Gebruik van valse en vervalste geschriften	Vol.	1	2	1	1	1	4	1	1	2			2
Subtotaal		8	9	4	5	6	7	7	4	7	4	1	3	
Aanmatiging	Van ambten	Vol.			1	1	1			1	1	1	1	
	Van titels	Vol.					1							
Subtotaal		2	3	4	4	2	2	5	9	3	4	2	10	
Namaking / Vervalsing	Namaking	Vol.			2					1	1		1	
	Vervalsing	Vol.				1	2	1		3		3		
Subtotaal				2	4	2	1	1	4		4			
Valse munt	Uitgifte	Vol.	1						1					
	Niet nader bepaald	Vol.	3											
Subtotaal		4							1	1				
Valsheid voor het gerecht	Valse verklaringen	Vol.		1		1		1	4	1	1	2	3	
	Valse eedaflegging	Vol.										1		
Subtotaal			1		1		1	4	1	1	1	3	3	
Totaal		14	13	11	10	14	12	14	20	17	10	11	17	



Misdr. tegen de familie

		2000	2013	2014	2015	2016	2017	2018	2019	2020	2021	2022	2023
Familieverlating	Vol.	2			1				1	1	2		
	Subtotaal	2			1				1	1	2		
Weigering recht op persoonlijk contact	Vol.	7	46	26	10	19	15	3	12	10	7	5	13
	Subtotaal	7	46	26	10	19	15	3	12	10	7	5	13
Niet betaling onderhoudsgeld	Vol.	8			1		1	1	1				1
	Pog.	1											
	Subtotaal	9			1		1	1	1				1
Totaal		18	46	26	12	19	16	4	14	11	9	6	13

Informaticacriminaliteit

		2000	2013	2014	2015	2016	2017	2018	2019	2020	2021	2022	2023
Hacking	Vol.		3	1	4	3	6	4	2	7	4	5	3
	Pog.						1		1				
	Subtotaal		3	1	4	3	7	4	3	7	4	5	3
Valsheid in informatica	Vol.			1			3	4	24	23	1	1	
	Pog.							1		1		1	
	Subtotaal			1			3	5	24	24	1	2	
Informaticabedrog	Vol.		3	7	5	13	10	12	50	28	17	18	63
	Pog.				2	2	2	5	3			1	2
	Subtotaal		3	7	7	15	12	17	53	28	17	19	65
Sabotage	Vol.		3			1	1	2			1		
	Subtotaal		3			1	1	2			1		
Totaal			9	9	11	19	23	28	80	59	23	26	68



Onwettige uitoefening van het openbaar gezag

		2000	2013	2014	2015	2016	2017	2018	2019	2020	2021	2022	2023
Knevelarij	Vol.					1							
	Subtotaal					1							
Vrijheidsberoving door ambtenaar	Vol.					1							
	Subtotaal					1							
Woonstschennis door ambtenaar	Vol.	1								1			
	Subtotaal	1								1			
	Totaal	1				2				1			

Huisjesmelkerij

		2000	2013	2014	2015	2016	2017	2018	2019	2020	2021	2022	2023
Zonder vzo	Vol.						1						
	Subtotaal						1						
Met vzo	Vol.											1	1
	Subtotaal											1	1
	Totaal						1					1	1

Mensenhandel

		2000	2013	2014	2015	2016	2017	2018	2019	2020	2021	2022	2023
Seksuele uitbuiting	Vol.							1	1				
	Subtotaal							1	1				
Economische uitbuiting	Vol.			2				1			2	1	
	Subtotaal			2				1			2	1	
	Totaal			2				2	1		2	1	

Andere inbreuken Strafwetboek

		2000	2013	2014	2015	2016	2017	2018	2019	2020	2021	2022	2023
	Vol.		1					1	2				
	Subtotaal		1					1	2				
	Totaal		1					1	2				

Overtreding Strafwetboek

		2000	2013	2014	2015	2016	2017	2018	2019	2020	2021	2022	2023
Beledigingen (Overtreding)	Vol.	2											
	Subtotaal	2											
	Totaal	2											



POLITIËLE CRIMINALITEITSSTATISTIEKEN

PLEEGPLAATS: GEMEENTE

Sint-Katelijne-Waver

***Bijlage II: Detailrapport per misdrijfcategorie
Bijzondere Wetten***



Sint-Katelijne-Waver

Inbreuk bijzondere wetgeving

Drugs

			2000	2013	2014	2015	2016	2017	2018	2019	2020	2021	2022	2023
Bezit		Vol.	32	41	49	50	39	65	56	86	56	50	51	47
		Pog.	1											
		Subtotaal	33	41	49	50	39	65	56	86	56	50	51	47
Gebruik	Gebruik in groep	Vol.	18											
		Pog.	1											
	Individueel gebruik	Vol.	10											
	Gebruik vergemakkelijken	Vol.	2		3			2	3	4	2	2		
	Aanzetten tot gebruik	Vol.	1		1									
	Wanorde, schandaal of gevaar in openbare ruimte	Vol.					2	2	2			2	3	3
	Subtotaal	32		4		2	4	5	4	2	4	3	3	
In- en uitvoer		Vol.	1	3	4	8	1	2	2	2	1	1	1	
		Subtotaal	1	3	4	8	1	2	2	2	1	1	1	
Fabricatie		Vol.	1	3	2	9		4	1	5	3	3	4	3
		Subtotaal	1	3	2	9		4	1	5	3	3	4	3
Handel		Vol.	9	10	10	7	8	11	7	15	6	4	9	10
		Pog.	1											
		Subtotaal	10	10	10	7	8	11	7	15	6	4	9	10
Andere		Vol.		19	27	29	28	40	25	18	14	1	4	5
		Subtotaal		19	27	29	28	40	25	18	14	1	4	5
		Totaal	77	76	96	103	78	126	96	130	82	63	72	68



Vreemdelingenwetgeving

			2000	2013	2014	2015	2016	2017	2018	2019	2020	2021	2022	2023
Illegale transmigratie	Schijnhuwelijk zonder beloning/dwang	Vol.		3	4		3	1	4	4		2	1	
	Schijn-wettelijk samenwonen zonder beloning/dwang	Vol.						1		1				
	Toegang tot het grondgebied	Vol.	1	1	4			5	4	2	2	2	3	5
	Verblijf	Vol.		11	4	20	18	4	17	23	4	9	12	5
	Inschrijving in vreemdelingenregister	Vol.	1	42	32	21	17	15	42	16	30	49	59	61
	Schijnerkenning zonder beloning/dwang	Vol.										1		
	Subtotaal		2	57	44	41	38	26	67	46	36	63	75	71
Mensensmokkel	Vol.			1	1	1							1	
	Subtotaal			1	1	1							1	
Mensenhandel	Vol.	1												
	Subtotaal	1												
Hulp bij illegaal verblijf	Vol.			1							1			
	Subtotaal			1							1			
Andere	Vol.			1	1	2								
	Subtotaal			1	1	2								
	Totaal		3	57	47	43	41	26	67	46	37	63	76	71



Milieu

			2000	2013	2014	2015	2016	2017	2018	2019	2020	2021	2022	2023
Afstoffen	Afval door beroepspersoon	Vol.		3	2		2		1	1	4		1	1
	Afval door particulier	Vol.		2	2	1	3	1	3	2	5	3	2	2
	Afval door onbepaald persoon	Vol.	10											
	Afval: vergunning/erkenning	Vol.								1	1			
	Subtotaal		10	5	4	1	5	1	4	4	10	3	3	3
Vuurwerk		Vol.							1		1		1	
	Subtotaal								1		1		1	
Andere dan afval	Stedenbouw	Vol.	3		4	1		4	3	5	2	6	3	
	Milieuvergunning	Vol.						1		1				
	Geluidshinder	Vol.	1			1	1							
	Waterverontreiniging	Vol.	2	1	1	1		1	8					
	Luchtverontreiniging	Vol.			1									
	Bodemverontreiniging	Vol.		1	3			1				1		
	Andere leefmilieuhinder	Vol.	2	2										1
	Subtotaal		8	4	9	3	1	7	11	6	2	7	4	
Biodiversiteit / Fauna en flora	Dierenwelzijn	Vol.	8	3	1		1	2	4	5	2	4	5	4
	Natuurbescherming	Vol.		1					1		1			
	Vergunning / erkenning dieren	Vol.		1							1			
	Vernietiging van dieren	Vol.		1	1									
	Subtotaal		8	6	2		1	2	5	5	4	4	5	4
	Totaal		26	15	15	4	7	10	21	15	17	14	13	7



Wapens en springstoffen

			2000	2013	2014	2015	2016	2017	2018	2019	2020	2021	2022	2023
Illegaal bezit	Vuurwapen	Vol.		2		2	1			2		2	5	1
	Blank wapen of niet-vuurwapen	Vol.		5		2		1	3	3	5	3	2	2
	Munitie	Vol.										2	1	1
	Onderdelen/toebehoren	Vol.										1		
	Niet nader bepaald	Vol.	4											
	Subtotaal		4	7		4	1	1	3	5	5	8	8	4
Illegale dracht / vervoer	Vuurwapen	Vol.							1	1		1	1	1
	Blank wapen of niet-vuurwapen	Vol.		1	2	4	3	3	4	8	2	9	5	6
	Munitie	Vol.												1
	Niet nader bepaald	Vol.	3											
	Subtotaal		3	1	2	4	3	3	5	9	2	10	6	8
Illegale handel	Vuurwapen	Vol.											1	
	Subtotaal												1	
Andere	Opslag	Vol.										2		
	Niet nader bepaald	Vol.	1											
	Subtotaal		1									2		
	Totaal		8	8	2	8	4	4	8	14	7	20	15	12



Bescherming personen

			2000	2013	2014	2015	2016	2017	2018	2019	2020	2021	2022	2023
Discriminatie	Racisme en xenofobie	Vol.	1					2	1	3	1			
	Op grond van het geslacht (seksisme)	Vol.							1					
	Andere discriminatie	Vol.			1									
		Subtotaal	1		1			2	2	3	1			
Bescherming privé-leven		Vol.	6		1	2	1			1			1	1
		Subtotaal	6		1	2	1			1			1	1
Portretrecht		Vol.		1		1	1	1					1	
		Subtotaal		1		1	1	1					1	
Andere		Vol.					1							
		Subtotaal					1							
		Totaal	7	1	2	3	3	3	2	4	1		2	1



Sint-Katelijne-Waver

Inbreuk bijzondere wetgeving

Hormonen en doping

		2000	2013	2014	2015	2016	2017	2018	2019	2020	2021	2022	2023
Bezit	Vol.		1	1	1		1	2	1			1	
	Subtotaal		1	1	1		1	2	1			1	
Gebruik	Vol.								1				
	Subtotaal								1				
	Totaal		1	1	1		1	2	2			1	

Jeugdbescherming

		2000	2013	2014	2015	2016	2017	2018	2019	2020	2021	2022	2023
Wet op de leerplicht	Vol.		1	1	1		1	1	4	1			1
	Subtotaal		1	1	1		1	1	4	1			1
Wet op de jeugdbescherming	Vol.		18	22	15	25	25	26	16	25	19	26	30
	Subtotaal		18	22	15	25	25	26	16	25	19	26	30
	Totaal		19	23	16	25	26	27	20	26	19	26	31


Sociaal strafwetboek

		2000	2013	2014	2015	2016	2017	2018	2019	2020	2021	2022	2023
Belaging op het werk	Vol.			1	1		1		1	1	1		1
	Subtotaal			1	1		1		1	1	1		1
Illegale arbeid	Vol.	1											2
	Subtotaal	1											2
Sociale fraude inzake bijdragen (zwartwerk)	Vol.							2	1	1	1		2
	Subtotaal							2	1	1	1		2
Sociale zekerheid	Vol.			1									
	Subtotaal			1									
Misdr. tegen openbare trouw in sociaal strafrecht	Vol.			1			1	3		1			
	Subtotaal			1			1	3		1			
Oplichting in sociaal strafrecht	Vol.						1		2	1	1	1	1
	Subtotaal						1		2	1	1	1	1
Andere	Vol.								2	1			
	Subtotaal								2	1			
	Totaal	1		3	1		3	5	6	5	3	1	6

Dronkenschap en alcohol

		2000	2013	2014	2015	2016	2017	2018	2019	2020	2021	2022	2023
Openbare dronkenschap	Vol.	7	11	19	26	15	20	27	20	16	15	26	22
	Subtotaal	7	11	19	26	15	20	27	20	16	15	26	22
Sluitingsuur van horecazaken	Vol.				5	1		1					
	Subtotaal				5	1		1					
	Totaal	7	11	19	31	16	20	28	20	16	15	26	22



Bevolkingsregister

		2000	2013	2014	2015	2016	2017	2018	2019	2020	2021	2022	2023
	Vol.	29	74	37	42	63	69	42	44	30	32	51	40
	Pog.	1											
	Subtotaal	30	74	37	42	63	69	42	44	30	32	51	40
	Totaal	30	74	37	42	63	69	42	44	30	32	51	40

Identiteitskaart

		2000	2013	2014	2015	2016	2017	2018	2019	2020	2021	2022	2023
Beschadigd	Vol.						1	1					
	Subtotaal						1	1					
Niet nader bepaald	Vol.				1								
	Subtotaal				1								
	Totaal				1		1	1					



Volksgezondheid

		2000	2013	2014	2015	2016	2017	2018	2019	2020	2021	2022	2023
Gezondheidsbeleid	Vol.		1										
	Subtotaal		1										
Rookverbod	Vol.				1								
	Subtotaal				1								
Wetgeving geneesmiddelen	Vol.						2				2	1	
	Subtotaal						2				2	1	
Tabaksverkoop	Vol.											1	
	Subtotaal											1	
Voedingswaren	Vol.				1	1					1	1	
	Subtotaal				1	1					1	1	
Weigering of verzuim naleving maatregelen	Vol.									27	29		
	Subtotaal									27	29		
Niet nader bepaald	Vol.									1			
	Subtotaal									1			
Andere	Vol.	2								48	6		
	Subtotaal	2								48	6		
	Totaal	2	1		2	1	2			76	38	3	

Arbeid

		2000	2013	2014	2015	2016	2017	2018	2019	2020	2021	2022	2023
Ambulante handel	Vol.	1		2	1	4	1			1			1
	Subtotaal	1		2	1	4	1			1			1
Sociale fraude inzake bijdragen (zwartwerk)	Vol.			1									
	Subtotaal			1									
Toegang uitoefenen beroep	Vol.						1						
	Subtotaal						1						
Buitenlandse werknemers of zelfstandigen	Vol.	2											
	Subtotaal	2											
Andere	Vol.	1											
	Subtotaal	1											
	Totaal	4		3	1	4	2			1			1

Bescherming van de openbare inkomsten

		2000	2013	2014	2015	2016	2017	2018	2019	2020	2021	2022	2023
Verkeersbelasting / BIV	Vol.				2								
	Subtotaal				2								
Sociale fraude inzake uitkeringen	Vol.										1		
	Subtotaal										1		
BTW-fraude	Vol.							1					
	Subtotaal							1					
Fiscale fraude - inkomstenbelastingen	Vol.							1					
	Subtotaal							1					
Niet nader bepaald	Vol.		1	1							1		
	Subtotaal		1	1							1		
	Totaal		1	1	2			2			2		



Economische wetgeving

		2000	2013	2014	2015	2016	2017	2018	2019	2020	2021	2022	2023
Vennootschappen	Vol.						1			1			
	Subtotaal						1			1			
Financiële instrumenten	Vol.						1						
	Subtotaal						1						
Namaak van intellectuele eigendomsrechten	Vol.								1				
	Subtotaal								1				
	Totaal						2		1	1			

Handelspraktijken

		2000	2013	2014	2015	2016	2017	2018	2019	2020	2021	2022	2023
Handelsregister	Vol.			1				3		1			
	Subtotaal			1				3		1			
Niet nader bepaald	Vol.	1											
	Subtotaal	1											
Andere	Vol.							1		1			
	Subtotaal							1		1			
	Totaal	1		1				4		2			


Andere bijzondere wetten

		2000	2013	2014	2015	2016	2017	2018	2019	2020	2021	2022	2023
Vervoer	Vol.	12						1	2				
	Subtotaal	12						1	2				
Loterijen en kansspelen	Vol.												1
	Subtotaal												1
Onopzettelijke beschadiging kabels telecomnetwerk	Vol.			2	7	11	15	11	12	5	13	5	25
	Subtotaal			2	7	11	15	11	12	5	13	5	25
Bescherming van (onderdeel) politie-uniform	Vol.										1		
	Subtotaal										1		
Elektronische communicatiemiddelen	Vol.									3	7	4	5
	Subtotaal									3	7	4	5
Andere	Vol.	1								1	1	1	
	Subtotaal	1								1	1	1	
	Totaal	13		2	7	11	15	12	14	9	22	10	31

POLITIËLE CRIMINALITEITSSTATISTIEKEN

PLEEGPLAATS: GEMEENTE

Sint-Katelijne-Waver

***Bijlage III: Detailrapport
Criminele Figuren / Fenomenen***



Sint-Katelijne-Waver

CF Diefstal vervoermiddel

		2000	2013	2014	2015	2016	2017	2018	2019	2020	2021	2022	2023
Autodiefstal	Pog.	1	3						1				1
	Vol.	14	1	3	2	5	4	5	2	1	3	5	1
	Totaal	15	4	3	2	5	4	5	3	1	3	5	2
Motodiefstal	Vol.	1	2		1	2			1	1		1	3
	Totaal	1	2		1	2			1	1		1	3
Garagediefstal	Vol.	2			2	1	1	2					
	Totaal	2			2	1	1	2					
Bromfietsdiefstal	Pog.	1						2					
	Vol.	13	2	1	2	1	1	5	2		4	5	4
	Totaal	14	2	1	2	1	1	7	2		4	5	4
Fietsdiefstal	Pog.				1								2
	Vol.	34	25	39	43	56	48	33	41	12	29	34	39
	Onb.	17											
	Totaal	51	25	39	44	56	48	33	41	12	29	34	41

CF Inbraak

		2000	2013	2014	2015	2016	2017	2018	2019	2020	2021	2022	2023
Woninginbraak	Pog.	36	54	23	27	21	18	19	26	19	6	24	20
	Vol.	68	55	51	32	39	25	39	32	18	11	35	28
	Totaal	104	109	74	59	60	43	58	58	37	17	59	48
Inbraak in bedrijf of handelszaak	Pog.	4	9	4	5	10	8	3	5	2	2	2	2
	Vol.	16	8	9	17	23	11	10	3	5	2	1	4
	Totaal	20	17	13	22	33	19	13	8	7	4	3	6
Inbraak in openbare of overheidsinstelling	Pog.	2	3	1	1	2	2	4	1			1	5
	Vol.	5	2	7	5	2	4	3		2	1	2	5
	Totaal	7	5	8	6	4	6	7	1	2	1	3	10



CF Inbraak

		2000	2013	2014	2015	2016	2017	2018	2019	2020	2021	2022	2023
Inbraak in gebouw (totaal)	Pog.	42	66	28	33	33	28	26	32	21	7	27	27
	Vol.	87	65	67	54	64	40	52	35	25	14	38	37
	Totaal	129	131	95	87	97	68	78	67	46	21	65	64

CF Diefstal andere

		2000	2013	2014	2015	2016	2017	2018	2019	2020	2021	2022	2023
Diefstal gewapenderhand	Pog.							1					
	Vol.	3	2	1	1		1				1		2
	Totaal	3	2	1	1		1	1			1		2
Diefstal met geweld zonder wapen	Pog.	2		1	4	2		2	1		1		5
	Vol.	2	6	3	2	2	7	3	4	3	5	8	5
	Totaal	4	6	4	6	4	7	5	5	3	6	8	10
Diefstal uit of aan voertuig	Pog.	7	7	6	2	9	2	6	1	1	1	1	4
	Vol.	34	13	15	28	31	23	31	9	7	13	19	12
	Totaal	41	20	21	30	40	25	37	10	8	14	20	16
Diefstal van wapens en explosieven	Vol.	1	2		1	1	1	1	2	1	1		1
	Totaal	1	2		1	1	1	1	2	1	1		1
Handtasroof	Vol.		1										
	Totaal		1										
Grijpdiefstal	Pog.							1					
	Vol.	2	3		1		1		2				1
	Totaal	2	3		1		1	1	2				1
Zakkenrollerij	Vol.	9	15	12	7	6	6	8	5	5	3	3	1
	Totaal	9	15	12	7	6	6	8	5	5	3	3	1
Winkeldiefstal	Pog.			1	3	2		1		1	1	2	
	Vol.	7	12	6	40	42	29	27	19	23	10	17	19
	Totaal	7	12	7	43	44	29	28	19	24	11	19	19



CF Diefstal andere

		2000	2013	2014	2015	2016	2017	2018	2019	2020	2021	2022	2023
Diefstal met list	Pog.	1	1	1				1		1	1		1
	Vol.	4	2	2	1	1	3	3	3	3		2	2
	Totaal	5	3	3	1	1	3	4	3	4	1	2	3
Metaaldiefstal	Pog.		1										
	Vol.	2	5	4	2	2	1	1	4		3	4	2
	Totaal	2	6	4	2	2	1	1	4		3	4	2
Werfdiefstal	Pog.		1								1		
	Vol.		5	4	1	4	1	6	1	1	5	5	6
	Totaal		6	4	1	4	1	6	1	1	6	5	6
Home-invasie	Vol.									1	1		
	Totaal									1	1		
Dierendiefstal	Pog.								2				
	Vol.	2		1		2	1	1	1		1		1
	Totaal	2		1		2	1	1	3		1		1
Ladingdiefstal	Vol.				1								
	Totaal				1								

ICT-criminaliteit

		2000	2013	2014	2015	2016	2017	2018	2019	2020	2021	2022	2023
Betaalkaartfraude	Pog.											1	
	Vol.		1	4	2	2	3	7	8	8	1	4	9
	Totaal		1	4	2	2	3	7	8	8	1	5	9
Phishing	Pog.								1	1			2
	Vol.		1				1	2	7	5	5	1	29
	Totaal		1				1	2	8	6	5	1	31



ICT-criminaliteit

		2000	2013	2014	2015	2016	2017	2018	2019	2020	2021	2022	2023
Ransomware	Pog.						1	1					
	Vol.										1		
	Totaal						1	1			1		
Shouldersurfing	Vol.			1									
	Totaal			1									
Skimming	Vol.		1						1				
	Totaal		1						1				

CF Andere

		2000	2013	2014	2015	2016	2017	2018	2019	2020	2021	2022	2023
Geweld tegen beroepen van algemeen belang	Vol.			1	2			3	1	1	3	1	2
	Totaal			1	2			3	1	1	3	1	2
Groepsverkrachting	Vol.		2										
	Totaal		2										
Graffiti	Vol.		2			1	1	1		1	2	3	
	Totaal		2			1	1	1		1	2	3	
Beschadiging van auto	Vol.	7	60	54	42	27	36	46	26	21	24	27	25
	Totaal	7	60	54	42	27	36	46	26	21	24	27	25
Steekpartij	Vol.					1	1	1			1		
	Totaal					1	1	1			1		

FE Intrafamiliaal geweld (IFG)

		2000	2013	2014	2015	2016	2017	2018	2019	2020	2021	2022	2023
IFG: fysiek, binnen het koppel	Pog.									1			
	Vol.	4	28	31	16	26	25	21	19	26	23	22	31
	Totaal	4	28	31	16	26	25	21	19	27	23	22	31



FE Intrafamiliaal geweld (IFG)

		2000	2013	2014	2015	2016	2017	2018	2019	2020	2021	2022	2023
IFG: fysiek, tegen afstammelingen	Pog.											1	
	Vol.		1	3	2	4	1	2	1	4	3	3	6
	Totaal		1	3	2	4	1	2	1	4	3	4	6
IFG: fysiek, tegen andere leden	Vol.	7	3	3	1	1	2	7	4	13	8	5	3
	Totaal	7	3	3	1	1	2	7	4	13	8	5	3
IFG: seksueel, binnen het koppel	Vol.			1							1		
	Totaal			1							1		
IFG: seksueel, tegen afstammelingen	Vol.		1	1	1			2	1	1	1		
	Totaal		1	1	1			2	1	1	1		
IFG: seksueel, tegen andere leden	Vol.		1						1				
	Totaal		1						1				
IFG: psychisch, binnen het koppel	Vol.	7	52	27	10	21	15	5	20	16	17	11	20
	Totaal	7	52	27	10	21	15	5	20	16	17	11	20
IFG: psychisch, tegen afstammelingen	Vol.					2			3	2	1	3	3
	Totaal					2			3	2	1	3	3
IFG: psychisch, tegen andere leden	Vol.		1			1	3			3	8		1
	Totaal		1			1	3			3	8		1
IFG: economisch, binnen het koppel	Vol.		7	2	1	1		2	2	2	3	2	2
	Totaal		7	2	1	1		2	2	2	3	2	2
IFG: economisch, tegen afstammelingen	Vol.		2					1	1	1	1		
	Totaal		2					1	1	1	1		
IFG: economisch, tegen andere leden	Pog.	1											
	Vol.	10	1	1	2	1	1	1	2	1	4	3	2
	Totaal	11	1	1	2	1	1	1	2	1	4	3	2

FE Hormonen en doping

2000	2013	2014	2015	2016	2017	2018	2019	2020	2021	2022	2023
------	------	------	------	------	------	------	------	------	------	------	------



FE Hormonen en doping

		2000	2013	2014	2015	2016	2017	2018	2019	2020	2021	2022	2023
Humane doping	Vol.		1	1	1	2	3	2	1			1	1
	Totaal		1	1	1	2	3	2	1			1	1

FE Drugs

		2000	2013	2014	2015	2016	2017	2018	2019	2020	2021	2022	2023
Verkoop van cocaïne	Vol.		3	4			5		6	1	1	4	3
	Totaal		3	4			5		6	1	1	4	3

		2000	2013	2014	2015	2016	2017	2018	2019	2020	2021	2022	2023
Import-export van cocaïne	Vol.		2								1		
	Totaal		2								1		

		2000	2013	2014	2015	2016	2017	2018	2019	2020	2021	2022	2023
Productie van synthetische drugs	Vol.				3		1		1			1	
	Totaal				3		1		1			1	

		2000	2013	2014	2015	2016	2017	2018	2019	2020	2021	2022	2023
Import-export van synthetische drugs	Vol.									1		1	
	Totaal									1		1	

		2000	2013	2014	2015	2016	2017	2018	2019	2020	2021	2022	2023
Verkoop van synthetische drugs	Vol.	1	1		1	2	1	1	5	2		1	
	Totaal	1	1		1	2	1	1	5	2		1	

		2000	2013	2014	2015	2016	2017	2018	2019	2020	2021	2022	2023
Productie van cannabis (teelt)	Vol.		1	1	8		2	1	3	2	3	2	3
	Totaal		1	1	8		2	1	3	2	3	2	3

		2000	2013	2014	2015	2016	2017	2018	2019	2020	2021	2022	2023
Verkoop van cannabis in grote hoeveelheid	Vol.							1					
	Totaal							1					

FE Wapenzwandel

		2000	2013	2014	2015	2016	2017	2018	2019	2020	2021	2022	2023
Handel en productie van vuurwapen	Vol.											1	
	Totaal											1	

FE Mensenhandel

2000	2013	2014	2015	2016	2017	2018	2019	2020	2021	2022	2023
------	------	------	------	------	------	------	------	------	------	------	------



FE Mensenhandel

		2000	2013	2014	2015	2016	2017	2018	2019	2020	2021	2022	2023
Mensenhandel - economische uitbuiting	Vol.	1		2				1			2	1	
	Totaal	1		2				1			2	1	
Mensenhandel - seksuele uitbuiting	Pog.										1		
	Vol.		1			1		1	1				
Totaal			1			1		1	1		1		

FE Geweld in de publieke ruimte

		2000	2013	2014	2015	2016	2017	2018	2019	2020	2021	2022	2023
Fysiek geweld (openbaar vervoer)	Pog.				1								
	Vol.		1		2	1	1		1				
Totaal			1		3	1	1		1				
Fysiek geweld (openbare weg)	Pog.					1	1				2		3
	Vol.	13	18	9	11	17	12	16	8	8	11	18	21
Totaal	13	18	9	11	18	13	16	8	8	13	18	24	
Fysiek geweld (andere openbare plaats)	Pog.												1
	Vol.		3	1	2	1		1	2	1	4	1	1
Totaal		3	1	2	1		1	2	1	4	1	2	
Fysiek geweld (publiek toegankelijke plaats)	Pog.	1		1					1				
	Vol.	23	13	8	9	12	13	18	14	7	9	11	9
Totaal	24	13	9	9	12	13	18	15	7	9	11	9	
Seksueel geweld (openbaar vervoer)	Pog.						1						
	Vol.						1						
Totaal						2							
Seksueel geweld (openbare weg)	Pog.						1						
	Vol.	3	2	1	2	2	4	4	6	4		2	6
Totaal	3	2	1	2	2	5	4	6	4		2	6	



FE Geweld in de publieke ruimte

		2000	2013	2014	2015	2016	2017	2018	2019	2020	2021	2022	2023
Seksueel geweld (andere openbare plaats)	Vol.						1	4		2			4
	Totaal						1	4		2			4
Seksueel geweld (publiek toegankelijke plaats)	Vol.	2	1			1	3	2	1	2	2	3	1
	Totaal	2	1			1	3	2	1	2	2	3	1
Psychisch geweld (openbaar vervoer)	Vol.									1			
	Totaal									1			
Psychisch geweld (openbare weg)	Vol.	7	5	5	5	6	6	15	8	9	9	10	9
	Totaal	7	5	5	5	6	6	15	8	9	9	10	9
Psychisch geweld (andere openbare plaats)	Vol.	4		1		2	1	1	4	1	4	3	7
	Totaal	4		1		2	1	1	4	1	4	3	7
Psychisch geweld (publiek toegankelijke plaats)	Vol.	6	8	3	1	3	6	6	11	7	9	5	4
	Totaal	6	8	3	1	3	6	6	11	7	9	5	4
Diefstal gewapenderhand (openbare weg)	Vol.	2	1		1								1
	Totaal	2	1		1								1
Diefstal gewapenderhand (publiek toegank. plaats)	Pog.							1					
	Vol.		1				1						1
	Totaal		1				1	1					1
Diefstal geweld zonder wapen (openbaar vervoer)	Pog.				1								
	Vol.												1
	Totaal				1								1
Diefstal geweld zonder wapen (openbare weg)	Pog.	2				1		1					
	Vol.	1	6			1	1	1	1	2	1	1	1
	Totaal	3	6			2	1	2	1	2	1	1	1
Diefstal geweld zonder wapen (and. openb. plaats)	Pog.												1
	Vol.										1		
	Totaal										1		1



FE Geweld in de publieke ruimte

		2000	2013	2014	2015	2016	2017	2018	2019	2020	2021	2022	2023
Diefstal geweld zonder wapen (pub. toegank. pl.)	Pog.				1								
	Vol.	1					2		1			1	
	Totaal	1			1		2		1			1	

FE Andere

		2000	2013	2014	2015	2016	2017	2018	2019	2020	2021	2022	2023
Nepagenten	Vol.						1				1		1
	Totaal						1				1		1
Cyberbelaging	Vol.	5	5	2			3	7	20	15	13	11	13
	Totaal	5	5	2			3	7	20	15	13	11	13
Identiteitsfraude	Pog.		1		1						1	1	1
	Vol.	2	6	6	4	2	3	6	17	11	19	14	15
	Totaal	2	7	6	5	2	3	6	17	11	20	15	16

POLITIËLE CRIMINALITEITSSTATISTIEKEN

PLEEGPLAATS: GEMEENTE

Sint-Katelijne-Waver

***Bijlage IV: Geregistreeerde feiten
Geen Misdrijf***



Sint-Katelijne-Waver

Niet-crimineel feit

Ziekte / overlijden / vermist

	2000	2013	2014	2015	2016	2017	2018	2019	2020	2021	2022	2023
Zelfmoord	7	3	7	4	2	5	1	3	3		2	3
Ziek persoon	3	7	3	3	4	6	7	6	7	6	8	13
Verdacht overlijden	2	3	2	1	4	4	5	2	2	4	2	5
Natuurlijk overlijden	1	3	1			1						
Vermist persoon (verdwijning)	6	3	7	5	7	9	13	25	11	8	6	10
Ongeval (exclusief verkeer)	1	3	3	2		3	2	3	3	1	1	3
Andere	1											
Totaal	21	22	23	15	17	28	28	39	26	19	19	34

Oproepen

	2000	2013	2014	2015	2016	2017	2018	2019	2020	2021	2022	2023
Alarm	1											
Oproepen	2		2	1	3	2	1	2		5		
Totaal	3		2	1	3	2	1	2		5		

Sociale problemen

	2000	2013	2014	2015	2016	2017	2018	2019	2020	2021	2022	2023
Familiale moeilijkheden	29		5	1	2	11	13	9	9	15	28	20
Twist, onenigheid (geen slagen)	1	1	1	1			2		2	2		
Burgerlijke zaak	12	6	6	2	2	1	3	2	2	5	2	1
Jeugdbescherming	2	1	2	1	3	3	4	3	7	5	5	5
Andere	3	4		3	1	2	5	3	1	1		3
Totaal	47	12	14	8	8	17	27	17	21	28	35	29

Rampen

	2000	2013	2014	2015	2016	2017	2018	2019	2020	2021	2022	2023
Stormschade	1	1							1			1
Andere		1										
Totaal	1	2							1			1



Openbare orde

	2000	2013	2014	2015	2016	2017	2018	2019	2020	2021	2022	2023
Verstoring		5	3	1	4	2	3	3		2	1	
Andere			1					4	2	5	5	
Totaal		5	4	1	4	2	3	7	2	7	6	

Verdachte handelingen

	2000	2013	2014	2015	2016	2017	2018	2019	2020	2021	2022	2023
	6	13	10	4	5	2	1			1	2	
Totaal	6	13	10	4	5	2	1			1	2	

Gevonden voorwerpen

	2000	2013	2014	2015	2016	2017	2018	2019	2020	2021	2022	2023
	2			3	1			1		2		
Totaal	2			3	1			1		2		

Verloren voorwerpen

	2000	2013	2014	2015	2016	2017	2018	2019	2020	2021	2022	2023
	17	519	513	351	271	278	294	283	260	295	269	265
Totaal	17	519	513	351	271	278	294	283	260	295	269	265

Andere niet misdrijven

	2000	2013	2014	2015	2016	2017	2018	2019	2020	2021	2022	2023
Bevel tot gevangenneming	1	1			1							
Niet-naleving van voorwaarden	2	15	13	19	7	1	3	5				1
Proces-verbaal van inlichtingen	25	1	4	1	5	2	3		2	1		1
Kennisgeving		8	14	12	6	5	9	13	8	16	11	13
Onopzettelijke beschadiging kabels (niet telecom)		9	9	8	2	4		1		1		4
Vraag seining elektronisch toezicht										5	4	13
Toezichtstaak wapens		2	4	8						4	2	6
Andere niet misdrijven	1											
Totaal	29	36	44	48	21	12	15	19	10	27	17	38