

# ***POLITIËLE CRIMINALITEITSSTATISTIEKEN***

---

*PLEEGPLAATS: GEMEENTE*

**Mechelen**

**2000 - 2023**

*Federale Politie - DGR/DRIIBIPOL*

# ***POLITIËLE CRIMINALITEITSSTATISTIEKEN***

---

***PLEEGPLAATS: GEMEENTE***

**Mechelen**

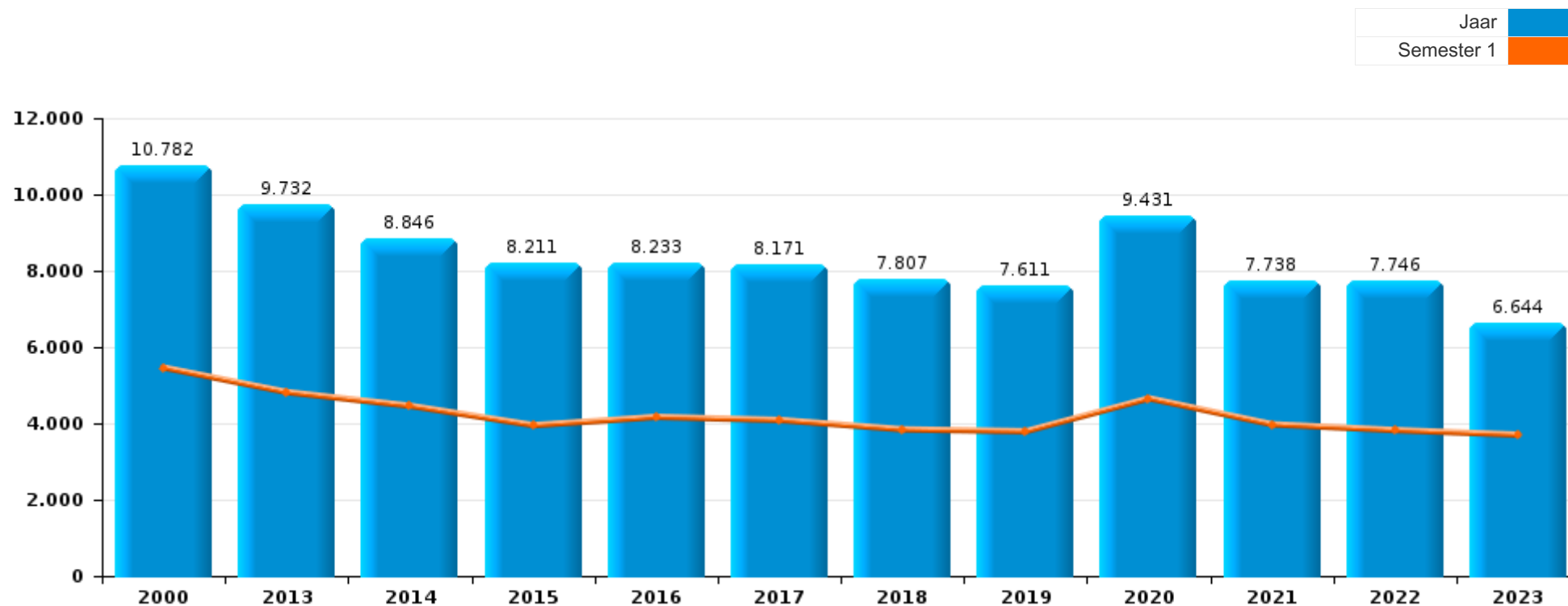
***DEEL I : GERECHTELIJKE INBREUKEN***

# GEREGISTREERDE CRIMINALITEIT OP HET NIVEAU VAN DE GEMEENTE



## Mechelen

	2000	2013	2014	2015	2016	2017	2018	2019	2020	2021	2022	2023
Totaal aantal misdrijven	10.782	9.732	8.846	8.211	8.233	8.171	7.807	7.611	9.431	7.738	7.746	6.644





## Mechelen

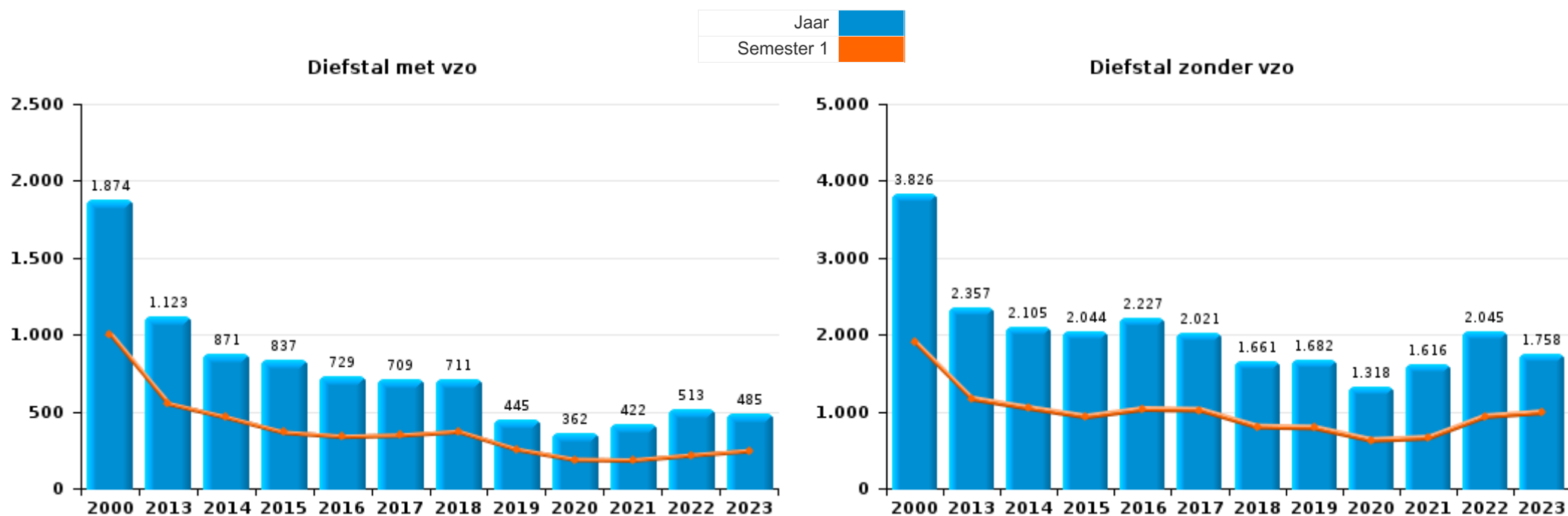
	2000	2013	2014	2015	2016	2017	2018	2019	2020	2021	2022	2023
Diefstal en afpersing	5.792	3.570	3.010	2.935	2.988	2.765	2.421	2.172	1.709	2.081	2.618	2.298
Drugs	317	978	989	959	886	896	875	934	906	662	688	582
Beschadigen van eigendom	913	871	777	689	713	663	674	629	552	543	534	569
Misdr. tegen de lichamelijke integriteit	552	776	763	604	579	643	657	619	508	510	580	552
Bedrog	751	528	488	474	414	465	460	583	729	609	476	360
Vreemdelingenwetgeving	222	475	507	448	370	425	420	397	328	353	387	246
Misdr. tegen de openbare veiligheid	229	310	298	300	272	301	258	245	294	290	327	307
Dronkenschap en alcohol	139	328	346	325	337	325	331	312	241	252	280	126
Volksgezondheid		45	36	16	6	28	21	34	2.393	635	9	11
Informaticacriminaliteit		177	157	122	177	154	173	251	425	523	566	384
Misdr. tegen andere morele waarden en gevoelens	116	270	229	221	224	282	282	258	246	248	248	217
Bevolkingsregister	425	230	173	140	186	202	237	195	143	131	150	163
Jeugdbescherming	24	212	186	160	177	156	154	186	163	147	194	246
Misdr. tegen de openbare trouw	128	215	169	187	205	154	152	181	166	143	112	95
Zedenmisdriven	64	92	90	115	127	159	139	150	179	154	133	132
Wapens en springstoffen	106	156	140	164	140	134	118	107	124	110	93	90
Misdr. tegen gezag van de overheid	113	124	114	79	80	90	71	94	77	81	64	60
Milieu	260	91	87	44	51	57	53	28	22	27	35	22
Misdr. tegen de familie	92	76	68	54	62	60	46	54	50	43	48	39
Bescherming personen	63	22	80	27	33	37	34	34	48	54	32	20
Sociaal strafwetboek	1	21	9	25	24	54	70	56	42	37	56	44
Andere bijzondere wetten	16	35	23	11	74	31	76	31	30	25	33	21
Kieswetgeving	279						1					
Bescherming van de openbare inkomsten	3	34	20	30	17	17	23	1	6	4	7	3
Misdr. tegen de persoonlijke vrijheid	7	11	13	17	19	11	14	11	16	12	13	15
Overtreding Strafwetboek	117			1	1				1			2
Handelspraktijken	17	8	16	12	28	18	10	1		2		1
Misdr. tegen het juridisch statuut van het kind	3	33	8	7	10	8	2	6	6	12	9	2
Voetbalwet	2	4	5	16	7	1	6	9	10	11	13	12
Arbeid	6	9	4	6	4	10	1	1	2	14	18	6
Hormonen en doping		4	8	8	4	4	2	12	1	3	9	2
Economische wetgeving	5	7	4	1	2	2	7	2	1	12	1	7
Identiteitskaart	17	9	6	1	8		2	3	1	1	1	2
Mensenhandel		3	4	1	1	5	5	1	5	7	5	4
Private veiligheid	3	4	6	3	3	7	1	7	2	1	1	
Huisjesmelkerij		3	8	6	1	2	4	3	1		2	3
Onwettige uitoefening van het openbaar gezag		1	4	2	2	3	4	3	2		2	
Misdr. tegen de veiligheid van de staat					1	2	1	1	1	1	1	1
Andere inbreuken Strafwetboek			1	1			2		1			
Militair strafrecht en militie											1	
<b>Subtotaal</b>	<b>10.782</b>	<b>9.732</b>	<b>8.846</b>	<b>8.211</b>	<b>8.233</b>	<b>8.171</b>	<b>7.807</b>	<b>7.611</b>	<b>9.431</b>	<b>7.738</b>	<b>7.746</b>	<b>6.644</b>
<b>Overtreding lokaal politiereglement</b>		2.798	2.491	1.020	1.136	1.384	1.256	1.106	2.515	1.067	1.057	1.013
<b>Subtotaal</b>		<b>2.798</b>	<b>2.491</b>	<b>1.020</b>	<b>1.136</b>	<b>1.384</b>	<b>1.256</b>	<b>1.106</b>	<b>2.515</b>	<b>1.067</b>	<b>1.057</b>	<b>1.013</b>
<b>Totaal</b>	<b>10.782</b>	<b>12.530</b>	<b>11.337</b>	<b>9.231</b>	<b>9.369</b>	<b>9.555</b>	<b>9.063</b>	<b>8.717</b>	<b>11.946</b>	<b>8.805</b>	<b>8.803</b>	<b>7.657</b>



### I.1. Inbreukcategorie : Diefstal en afpersing (top 5 inbreuken op nationaal niveau 2023)

#### Mechelen

	2000	2013	2014	2015	2016	2017	2018	2019	2020	2021	2022	2023
<b>Diefstal zonder vzo</b>	3.826	2.357	2.105	2.044	2.227	2.021	1.661	1.682	1.318	1.616	2.045	1.758
<b>Diefstal met vzo</b>	1.874	1.123	871	837	729	709	711	445	362	422	513	485
<b>Afpersing</b>	22	89	32	50	30	35	48	44	27	40	51	52
<b>Diefstal niet nader bepaald</b>	69	1	2	4	2		1	1	2	3	9	3
<b>Andere</b>	1											
<b>Totaal</b>	<b>5.792</b>	<b>3.570</b>	<b>3.010</b>	<b>2.935</b>	<b>2.988</b>	<b>2.765</b>	<b>2.421</b>	<b>2.172</b>	<b>1.709</b>	<b>2.081</b>	<b>2.618</b>	<b>2.298</b>





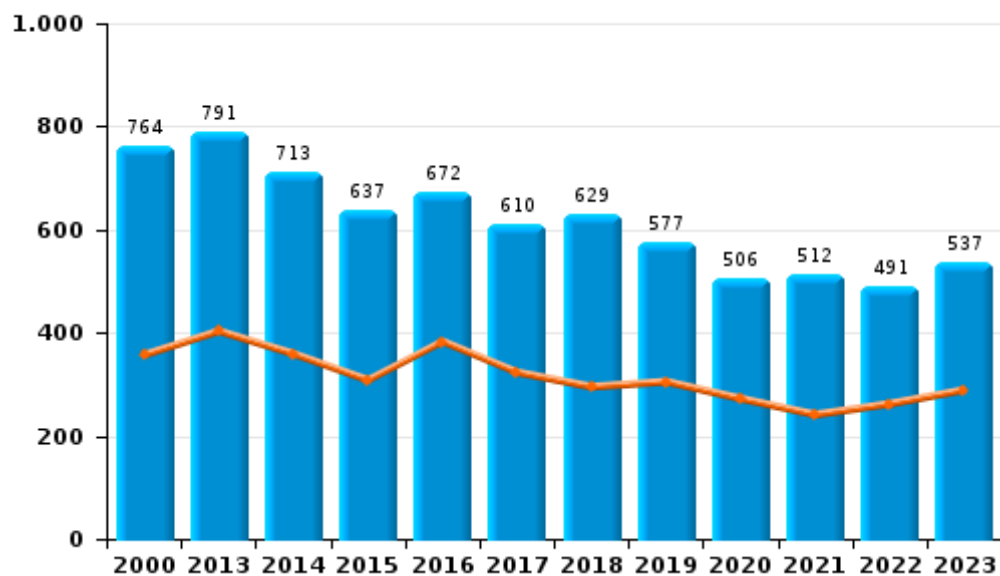
## I.2. Inbreukcategorie : Beschadigen van eigendom (top 5 inbreuken op nationaal niveau 2023)

## Mechelen

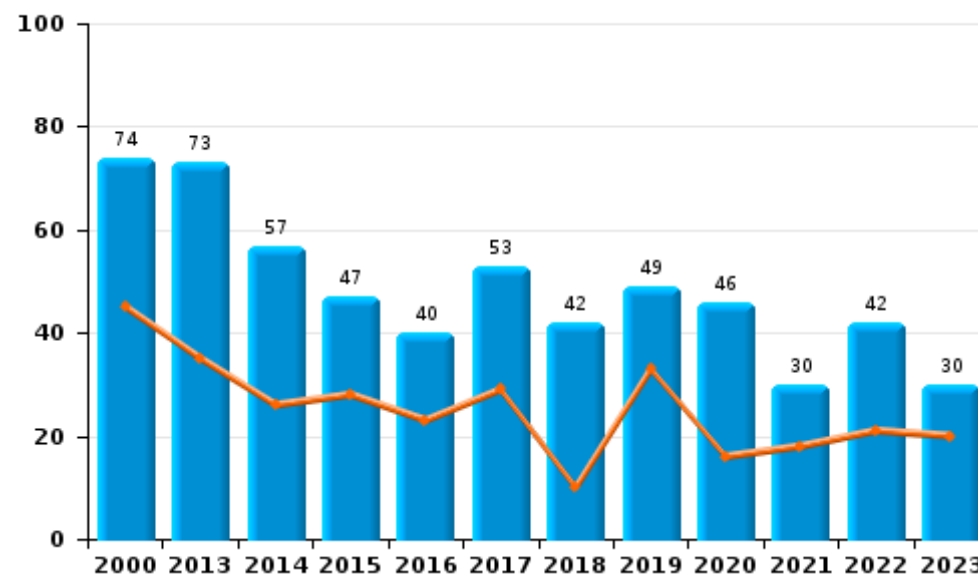
	2000	2013	2014	2015	2016	2017	2018	2019	2020	2021	2022	2023
Vandalisme	764	791	713	637	672	610	629	577	506	512	491	537
Onopzettelijke brandstichting	39	44	37	21	23	36	19	24	28	19	20	11
Opzettelijke brandstichting	35	29	20	26	17	17	23	25	18	11	22	19
Vernieling, onbruikbaarmaking, beschadiging	74	7	6	5	1		3	3		1	1	
Opzettelijke vernieling door ontploffing	1		1									2
<b>Totaal</b>	<b>913</b>	<b>871</b>	<b>777</b>	<b>689</b>	<b>713</b>	<b>663</b>	<b>674</b>	<b>629</b>	<b>552</b>	<b>543</b>	<b>534</b>	<b>569</b>

Jaar	
Semester 1	

Vandalisme



Brandstichting

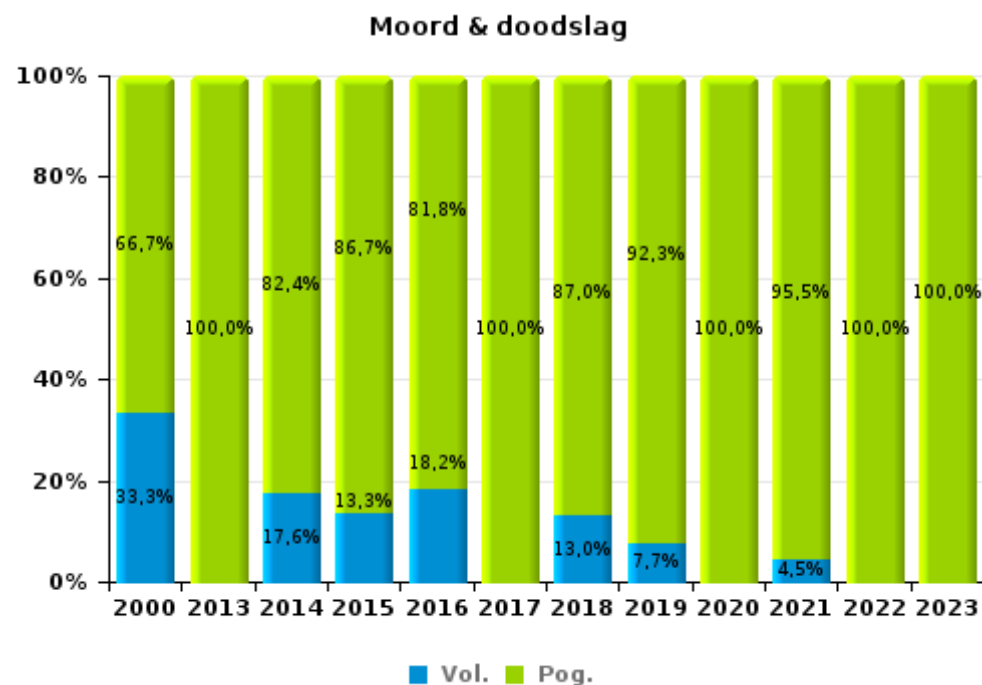
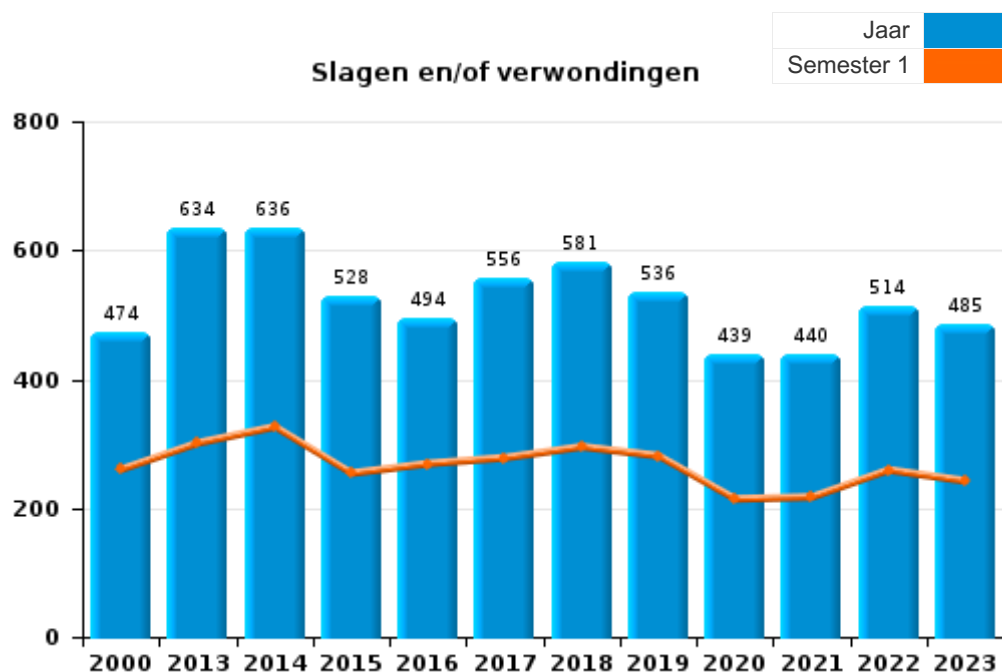




### I.3. Inbreukcategorie : Misdrijven tegen de lichamelijke integriteit (top 5 inbreuken op nationaal niveau 2023)

#### Mechelen

	2000	2013	2014	2015	2016	2017	2018	2019	2020	2021	2022	2023
<b>Slagen en/of verwondingen</b>	474	634	636	528	494	556	581	536	439	440	514	485
<b>Andere</b>	75	124	110	61	74	68	53	57	48	48	49	53
<b>Moord &amp; doodslag</b>	3	18	17	15	11	19	23	26	21	22	17	14
<b>Totaal</b>	<b>552</b>	<b>776</b>	<b>763</b>	<b>604</b>	<b>579</b>	<b>643</b>	<b>657</b>	<b>619</b>	<b>508</b>	<b>510</b>	<b>580</b>	<b>552</b>

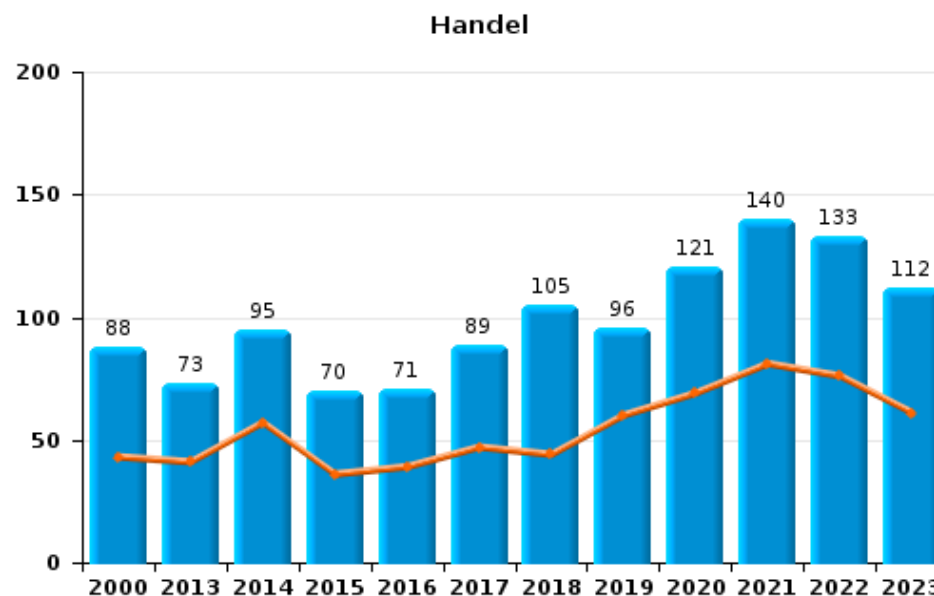
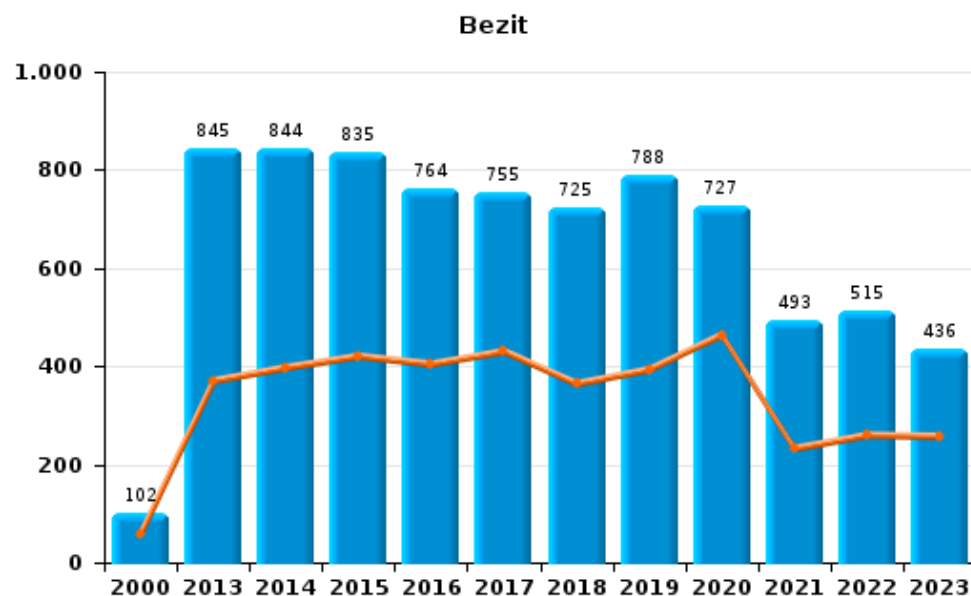




## I.4. Inbreukcategorie : Drugs (top 5 inbreuken op nationaal niveau 2023)

## Mechelen

	2000	2013	2014	2015	2016	2017	2018	2019	2020	2021	2022	2023
<b>Bezit</b>	102	845	844	835	764	755	725	788	727	493	515	436
<b>Handel</b>	88	73	95	70	71	89	105	96	121	140	133	112
<b>Gebruik</b>	110	25	18	11	16	21	25	29	29	14	29	24
<b>Fabricatie</b>	2	10	10	13	12	7	7	9	16	10	10	4
<b>In- en uitvoer</b>	10	17	13	15	14	10	5	6	8	4	1	2
<b>Andere</b>	5	8	9	15	9	14	8	6	5	1		4
<b>Totaal</b>	<b>317</b>	<b>978</b>	<b>989</b>	<b>959</b>	<b>886</b>	<b>896</b>	<b>875</b>	<b>934</b>	<b>906</b>	<b>662</b>	<b>688</b>	<b>582</b>









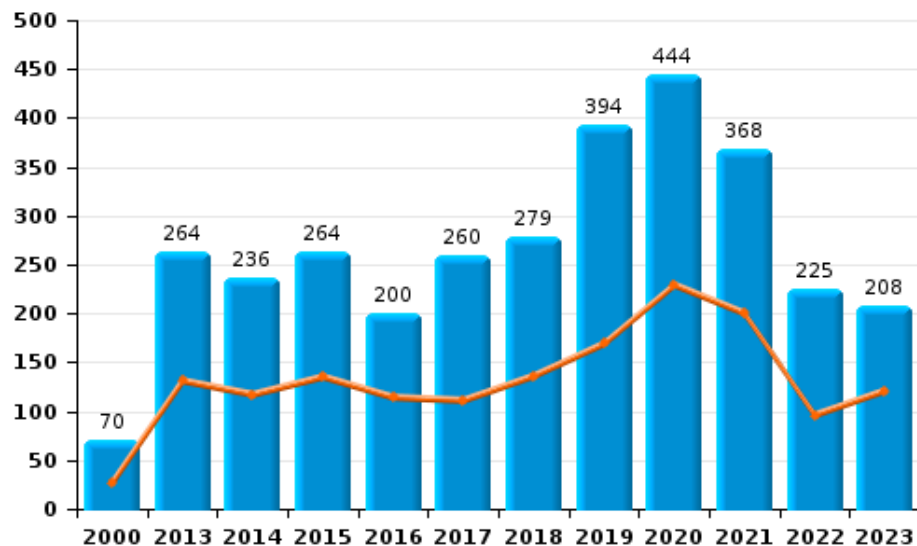
### I.5. Inbreukcategorie : Bedrog (top 5 inbreuken op nationaal niveau 2023)

#### Mechelen

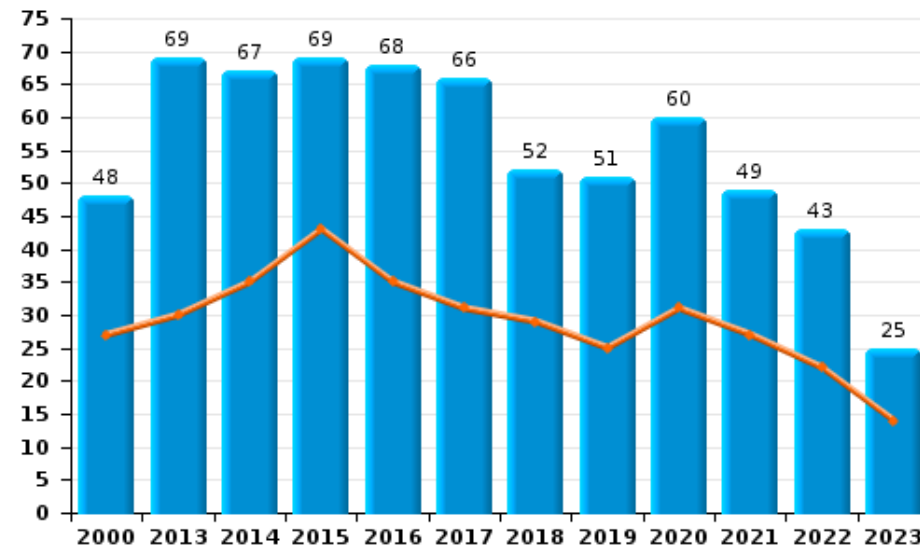
	2000	2013	2014	2015	2016	2017	2018	2019	2020	2021	2022	2023
<b>Oplichting</b>	70	264	236	264	200	260	279	394	444	368	225	208
<b>Verduistering en bedrieglijke vernietiging</b>	546	116	119	76	83	68	75	51	48	72	90	44
<b>Misbruik van vertrouwen en verwante misdr.</b>	48	69	67	69	68	66	52	51	60	49	43	25
<b>Bedrog: Andere</b>	22	16	10	11	10	10	13	44	133	82	61	49
<b>Flessentrekkerij</b>	38	33	36	24	26	28	27	21	19	22	22	15
<b>Heling</b>	27	18	11	14	12	16	7	15	14	6	18	10
<b>Misdr. ivm insolventie</b>		12	9	16	15	17	7	7	11	10	17	9
<b>Totaal</b>	<b>751</b>	<b>528</b>	<b>488</b>	<b>474</b>	<b>414</b>	<b>465</b>	<b>460</b>	<b>583</b>	<b>729</b>	<b>609</b>	<b>476</b>	<b>360</b>

Jaar   
Semester 1 

#### Oplichting



#### Misbruik van vertrouwen en verwante misdr.



# ***POLITIËLE CRIMINALITEITSSTATISTIEKEN***

---

***PLEEGPLAATS: GEMEENTE***

**Mechelen**

***DEEL II : CRIMINELE FIGUREN / FENOMENEN***



## Mechelen

### CF Diefstal vervoermiddel

	2000	2013	2014	2015	2016	2017	2018	2019	2020	2021	2022	2023
Autodiefstal	198	43	36	32	33	25	28	23	15	19	16	20
Motodiefstal	27	9	5	3	13	9	12	4	3	7	8	5
Carjacking	5	5	3	1	1	1	1			2	2	
Homejacking	3				1	1		1				
Garagediefstal	6	3	1	2	1	1	5				1	
Bromfietsdiefstal	175	33	23	40	33	72	24	11	22	18	31	37
Fietsdiefstal	1.037	650	556	641	870	736	563	546	561	684	716	619

### CF Inbraak

	2000	2013	2014	2015	2016	2017	2018	2019	2020	2021	2022	2023
Woninginbraak	767	459	346	376	300	270	337	176	139	143	202	194
Inbraak in bedrijf of handelszaak	205	192	124	115	105	75	89	66	34	61	42	56
Inbraak in openbare of overheidsinstelling	49	47	48	39	36	26	22	26	9	13	24	22
Ramkraak	1		1						1			
Inbraak in gebouw (totaal)	1.011	696	518	529	440	371	448	267	182	216	268	272



### CF Diefstal andere

	2000	2013	2014	2015	2016	2017	2018	2019	2020	2021	2022	2023
Diefstal gewapenderhand	58	35	25	27	16	25	20	16	10	25	27	22
Diefstal met geweld zonder wapen	199	143	91	119	102	104	99	81	69	64	97	104
Diefstal uit of aan voertuig	778	355	268	229	222	274	201	149	148	223	201	218
Sacjacking uit auto		1					3	1				
Diefstal van wapens en explosieven	11	10	6	10	4	7	7	5	7	5	2	3
Steaming		4	1	2	2	2	1		1		1	
Handtasroof	43	17	7	8	3	1	9	1	2		3	3
Grijpdiefstal	71	30	14	20	12	24	36	27	14	15	15	21
Zakkenrollerij	406	280	263	206	191	141	139	178	63	58	70	47
Winkeldiefstal	363	353	328	332	339	313	300	246	232	245	377	359
Diefstal met list	48	96	57	53	54	70	40	48	44	42	33	33
Metaaldiefstal	8	25	12	16	6	6	10	9	4	17	11	11
Werfdiefstal	42	27	30	19	21	13	24	24	14	30	21	26
Home-invasie		1	4	2	3	2	2			1	2	2
Dierendiefstal	5	2	1	6	2	6	2	1	1		2	
Ladingdiefstal		7	5	7	4	2	1	3	2	5	5	4

### ICT-criminaliteit

	2000	2013	2014	2015	2016	2017	2018	2019	2020	2021	2022	2023
Betaalkaartfraude	14	50	36	51	65	40	34	67	38	59	100	77
Phishing		5	2	3		2	26	13	60	92	104	36
Ransomware						1	4	2		3	1	1
Shouldersurfing		3	14	2		1	2	3	2	2	5	
Skimming		2	3	4	3	1	1		5	1	4	



### CF Andere

	2000	2013	2014	2015	2016	2017	2018	2019	2020	2021	2022	2023
Geweld tegen beroepen van algemeen belang	13	35	32	23	24	26	21	22	17	26	33	30
Groepsverkrachting	1	1	1	2	2	4	1	3	4	6	2	
Graffiti	5	28	61	24	28	9	7	15	14	39	32	18
Beschadiging van auto	182	412	328	297	307	287	309	296	235	237	197	256
Steekpartij	4	9	5	7	9	10	9	7	8	6	7	9

### FE Intrafamiliaal geweld (IFG)

	2000	2013	2014	2015	2016	2017	2018	2019	2020	2021	2022	2023
IFG: fysiek, binnen het koppel	67	188	166	150	118	140	160	152	139	119	137	109
IFG: fysiek, tegen afstammelingen	7	24	29	20	26	24	40	26	19	28	30	20
IFG: fysiek, tegen andere leden	59	44	42	31	27	50	41	34	43	38	29	33
IFG: seksueel, binnen het koppel				2	5		1		1	2		
IFG: seksueel, tegen afstammelingen	5	7	3	3	4	5	5	3	8	2	1	
IFG: seksueel, tegen andere leden		1	1			1						
IFG: psychisch, binnen het koppel	65	122	83	67	80	97	82	80	65	77	64	52
IFG: psychisch, tegen afstammelingen		4	2	2	4		10	4	7	6	4	6
IFG: psychisch, tegen andere leden	1	8	5	6	5	6	5	5	6	2	5	2
IFG: economisch, binnen het koppel	1	12	14	9	8	15	10	11	5	2	9	2
IFG: economisch, tegen afstammelingen	1		1			2		2	6	13	9	1
IFG: economisch, tegen andere leden	44	16	20	27	17	11	9	11	7	9	11	9

### FE Hormonen en doping

	2000	2013	2014	2015	2016	2017	2018	2019	2020	2021	2022	2023
Humane doping	2	4	8	7	4	3	2	13	2	3	9	4
Illegale vetmesting		2		3	4		2	1	1			1



### FE Drugs

	2000	2013	2014	2015	2016	2017	2018	2019	2020	2021	2022	2023
Verkoop van cocaïne	1	16	18	12	17	30	53	40	23	40	55	46
Import-export van cocaïne			2	2		1						
Productie van synthetische drugs			3		1		1		2			
Import-export van synthetische drugs	1			3		1		2				
Verkoop van synthetische drugs	5	4	8	4	9	14	15	13	17	11	22	9
Productie van cannabis (teelt)	1	4	2	4	5	4	4	9	12	6	3	2
Import-export van cannabis in grote hoev.						1	1					
Verkoop van cannabis in grote hoeveelheid				1		3			4	5	2	2
Import-export van heroïne				1								
Verkoop-handel van heroïne	1			3	1	4	1			2	1	1

### FE Wapenzwendel

	2000	2013	2014	2015	2016	2017	2018	2019	2020	2021	2022	2023
Handel en productie van vuurwapen			1	1		3			1	1	1	
Handel en productie van niet-vuurwapen	2				2		2				1	1

### FE Mensenhandel

	2000	2013	2014	2015	2016	2017	2018	2019	2020	2021	2022	2023
Mensenhandel - economische uitbuiting		3	3	1		4	3	1	2	3	4	
Mensenhandel - seksuele uitbuiting	1	1	1	2		3	4	2	3	9	3	8



### FE Geweld in de publieke ruimte

	2000	2013	2014	2015	2016	2017	2018	2019	2020	2021	2022	2023
Fysiek geweld (openbaar vervoer)	16	25	29	20	27	25	23	18	9	22	30	28
Fysiek geweld (openbare weg)	202	278	246	223	236	207	230	205	181	174	182	190
Fysiek geweld (andere openbare plaats)	16	24	20	13	19	20	16	20	14	15	23	11
Fysiek geweld (publiek toegankelijke plaats)	86	92	115	88	60	84	105	98	52	62	82	73
Seksueel geweld (openbaar vervoer)	2	5	4	7	6	5	4	6	4	10	15	2
Seksueel geweld (openbare weg)	9	20	19	24	23	37	24	25	21	18	17	15
Seksueel geweld (andere openbare plaats)	4	1	4	6	7	7	9	6	8	5	6	4
Seksueel geweld (publiek toegankelijke plaats)	6	7	5	9	10	18	13	7	15	11	18	14
Psychisch geweld (openbaar vervoer)	16	23	10	13	15	11	13	25	20	16	20	16
Psychisch geweld (openbare weg)	117	187	141	139	113	138	119	101	138	131	105	98
Psychisch geweld (andere openbare plaats)	29	19	17	19	24	28	19	11	15	14	11	7
Psychisch geweld (publiek toegankelijke plaats)	68	42	59	53	55	58	58	48	59	50	43	38
Diefstal gewapenderhand (openbaar vervoer)	3	2		1	1	2		1			2	2
Diefstal gewapenderhand (openbare weg)	20	18	11	11	5	6	5	4	5	13	10	5
Diefstal gewapenderhand (andere openbare plaats)	4					1					1	
Diefstal gewapenderhand (publiek toegank. plaats)	12	9	8	11	6	10	12	10	4	8	4	7
Diefstal geweld zonder wapen (openbaar vervoer)	5	5	6	9	9	4	6	2	5	2	2	3
Diefstal geweld zonder wapen (openbare weg)	126	71	42	49	37	45	41	19	17	23	42	36
Diefstal geweld zonder wapen (and. openb. plaats)	7	1	1	1	5	5	1	3	4	4	1	3
Diefstal geweld zonder wapen (pub. toegank. pl.)	27	42	17	23	20	20	15	23	17	11	11	17

### FE Andere

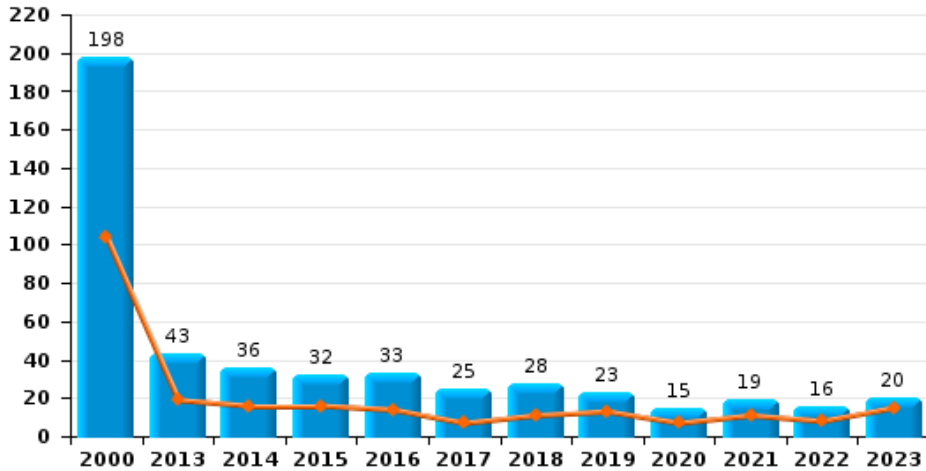
	2000	2013	2014	2015	2016	2017	2018	2019	2020	2021	2022	2023
Nepagenten		1	3	1		1			2	1		3
Terrorisme, extremisme en radicalisme			27	7	8	4	8	3	4	8	2	7
Cyberbelaging	10	96	77	61	49	71	79	47	54	71	59	57
Identiteitsfraude	19	115	106	110	99	94	92	110	99	85	73	63



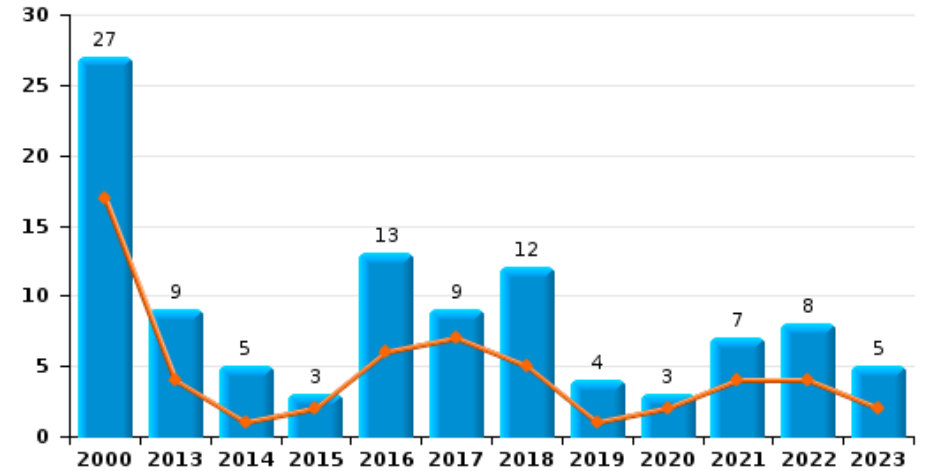
**Mechelen**

Jaar  
Semester 1

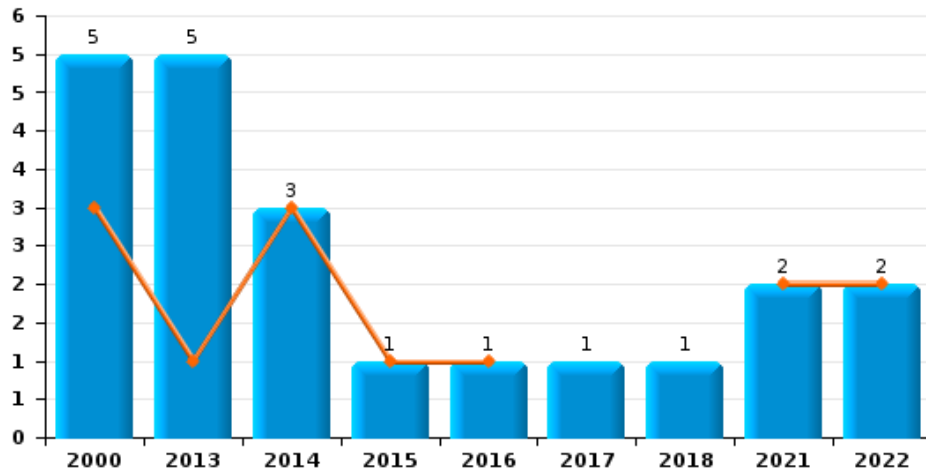
**Autodiefstal**



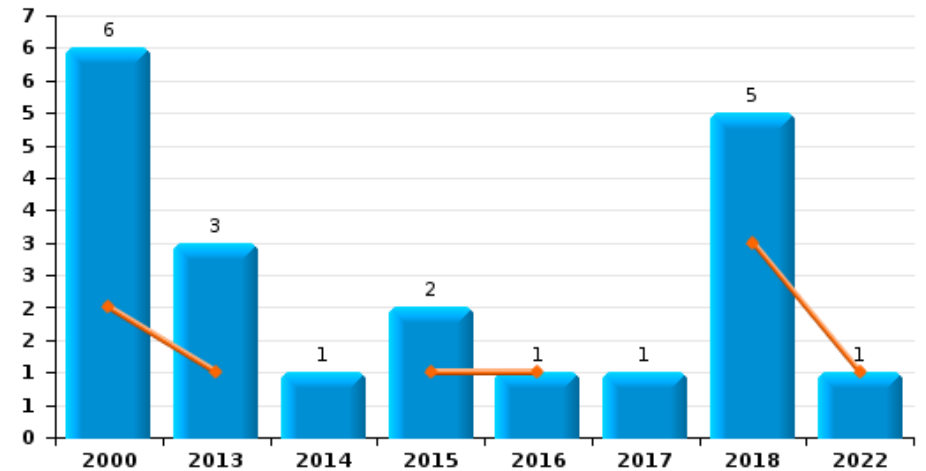
**Motodiefstal**



**Carjacking**



**Garagediefstal**



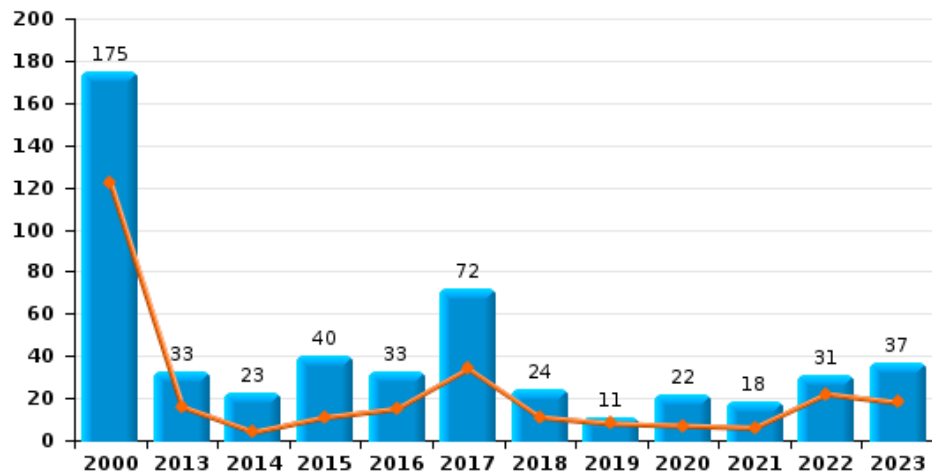




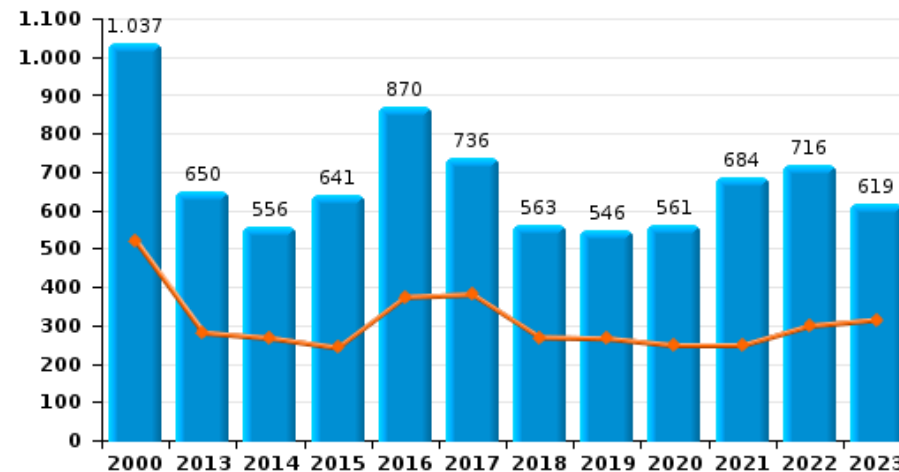
**Mechelen**

Jaar	<span style="color: blue;">■</span>
Semester 1	<span style="color: orange;">■</span>

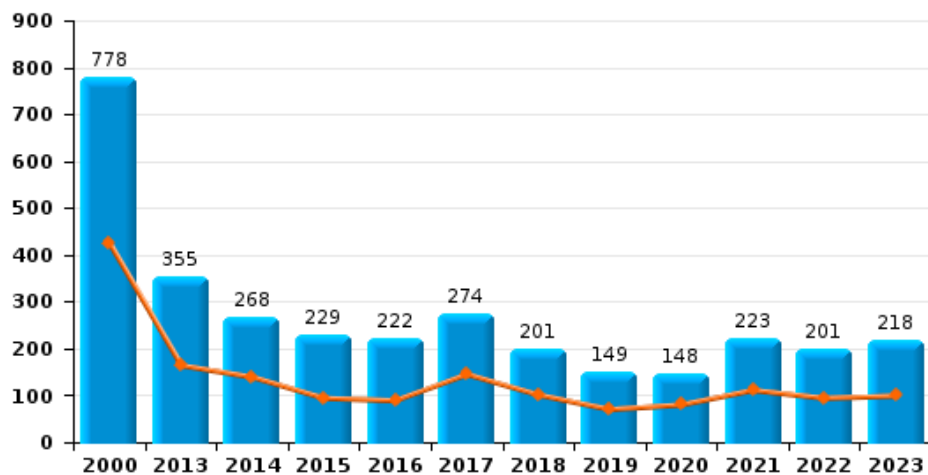
**Bromfietsdiefstal**



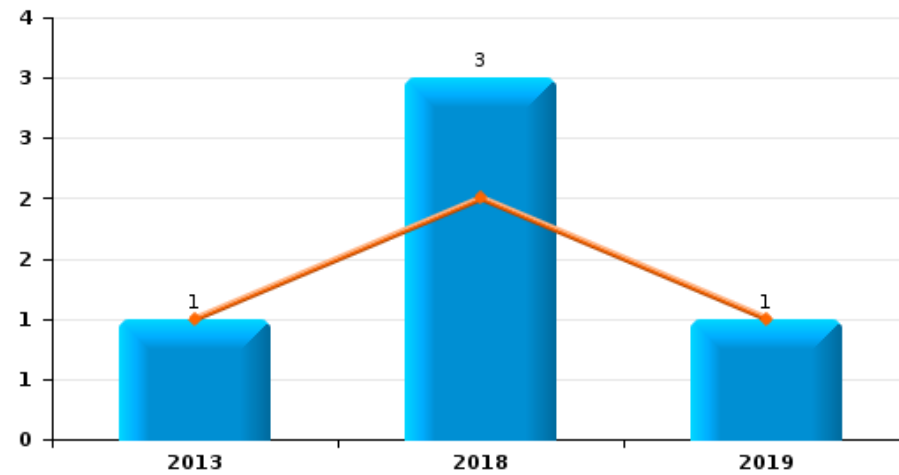
**Fietsdiefstal**



**Diefstal uit of aan voertuig**



**Sacjacking uit auto**

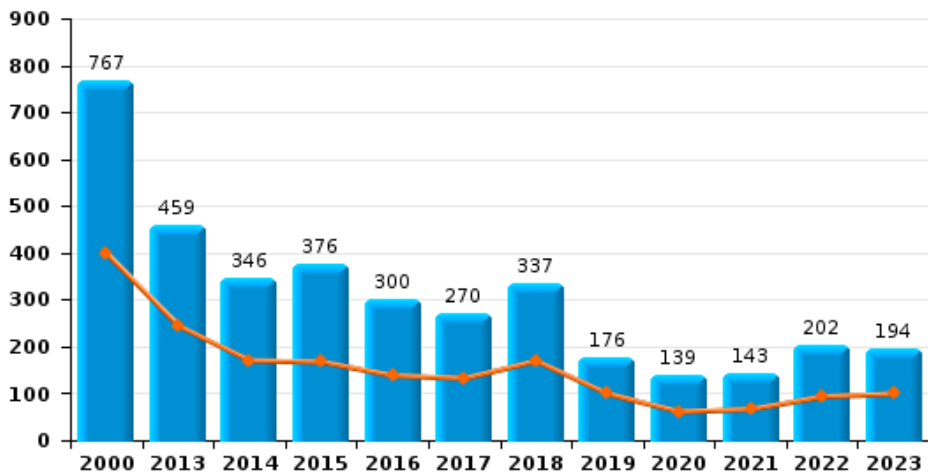




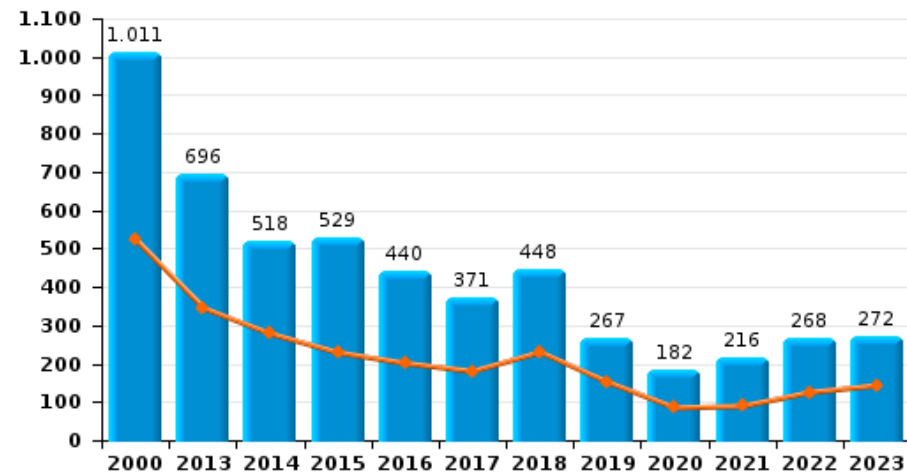
## Mechelen



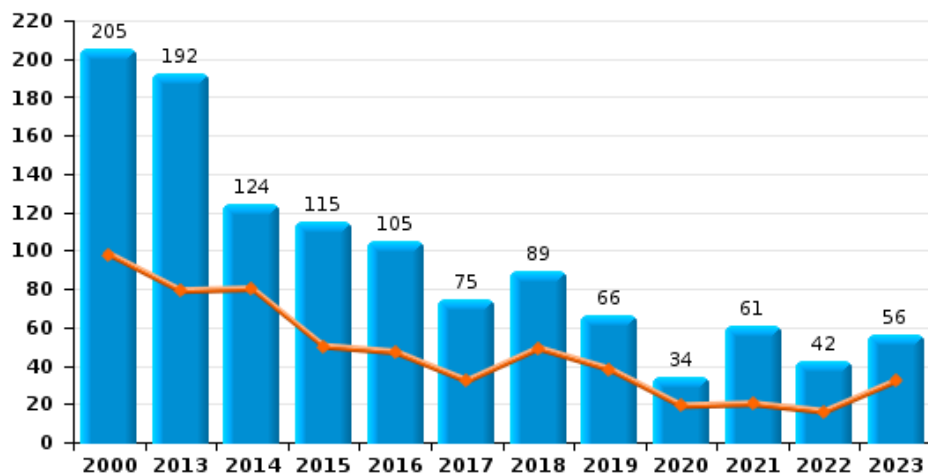
### Woninginbraak



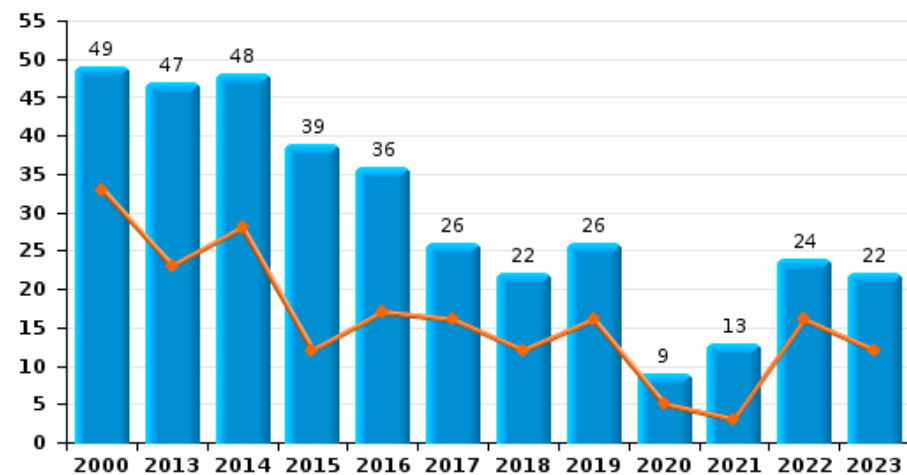
### Inbraak in gebouw (totaal)



### Inbraak in bedrijf of handelszaak



### Inbraak in openbare of overheidsinstelling

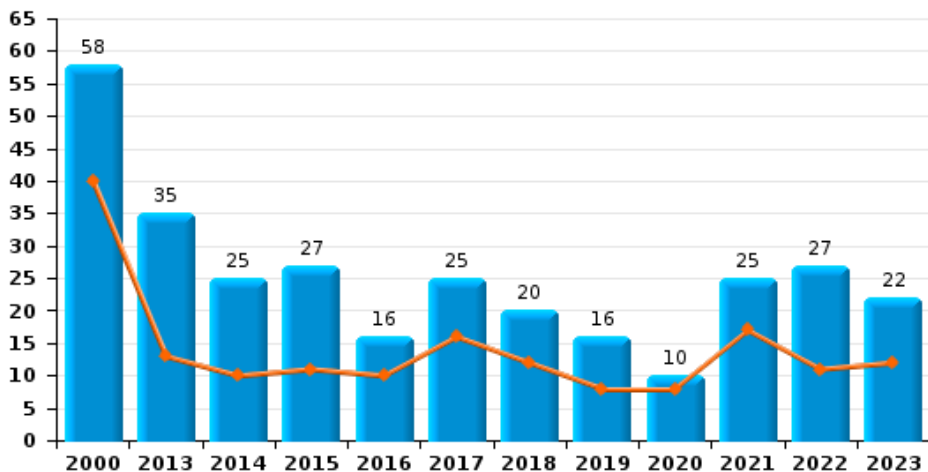




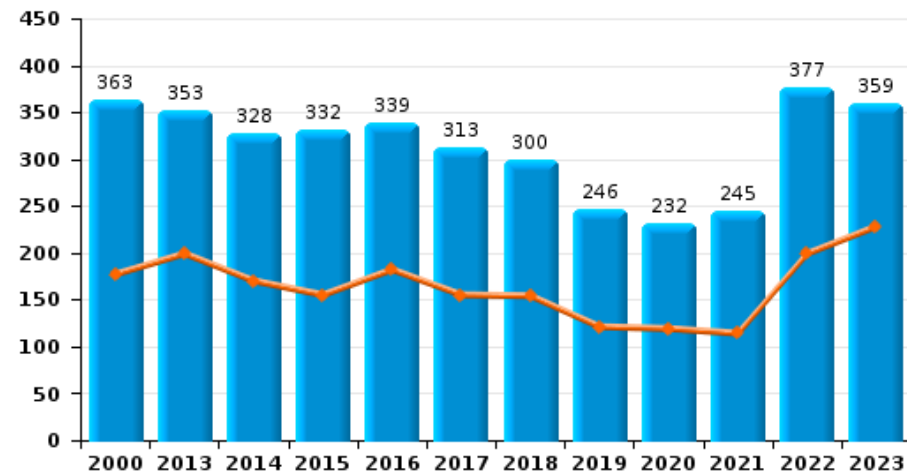
## Mechelen

Jaar ■  
Semester 1 ■

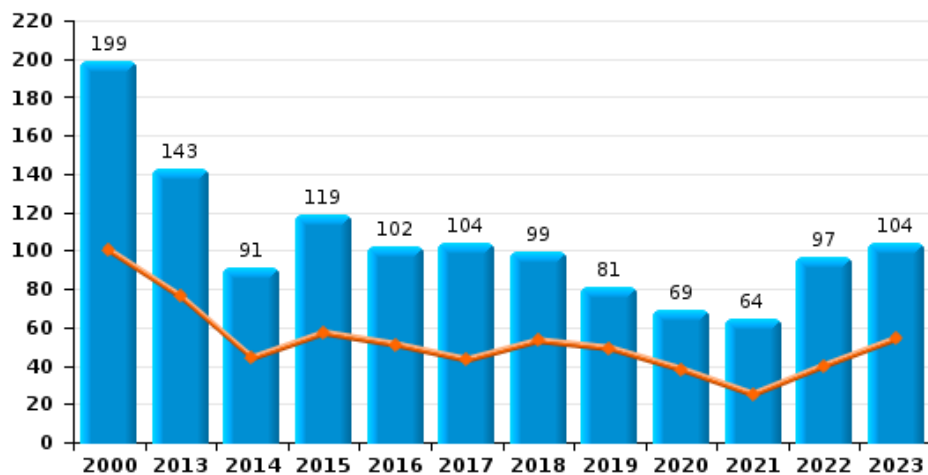
### Diefstal gewapenderhand



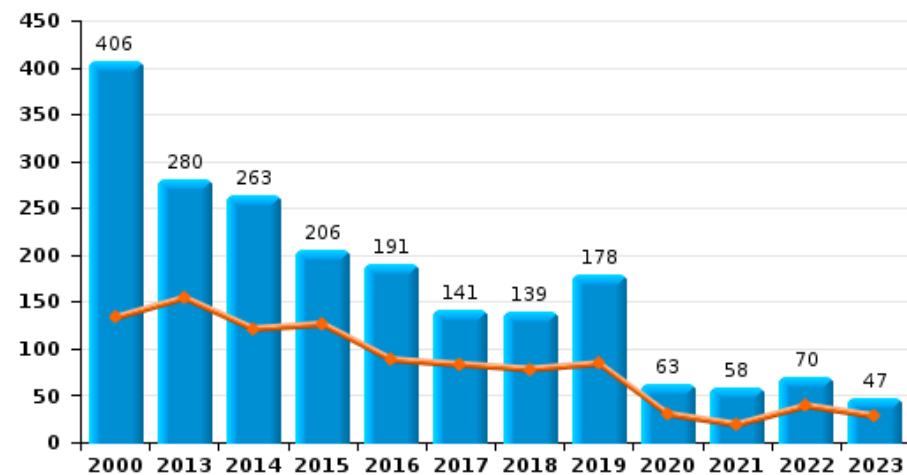
### Winkeldiefstal



### Diefstal met geweld zonder wapen



### Zakkenrollerij

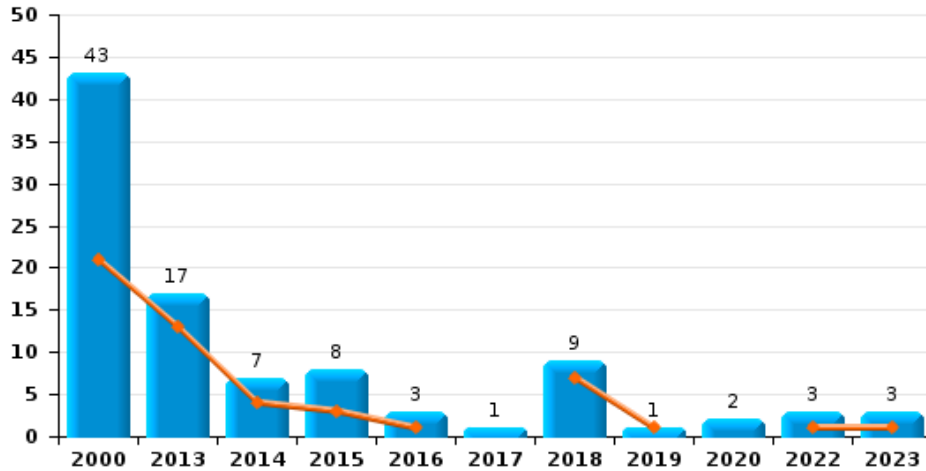




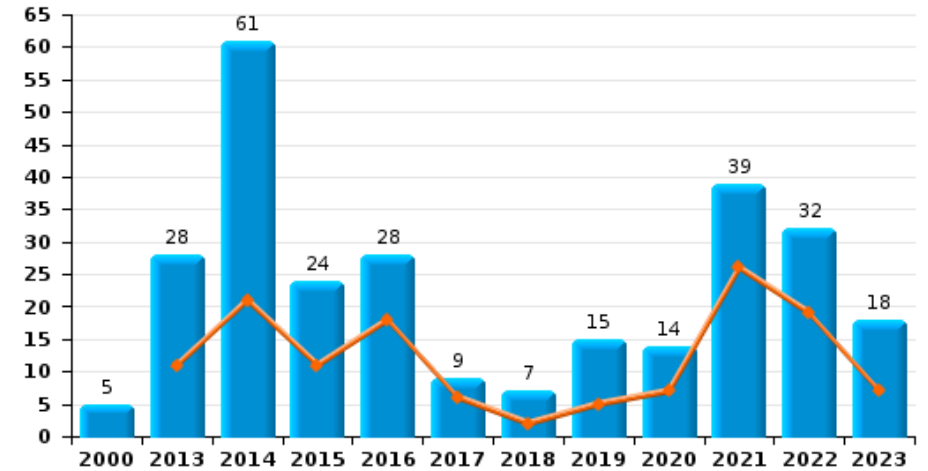
## Mechelen

Jaar ■  
Semester 1 ■

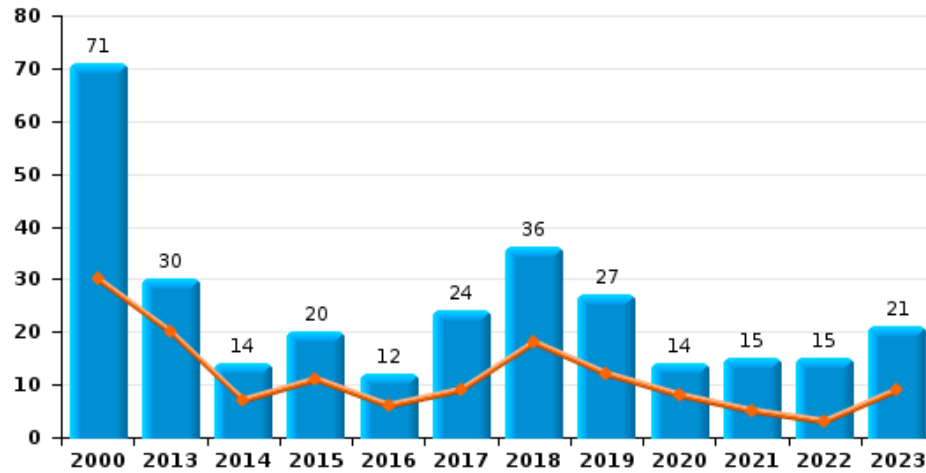
### Handtasroof



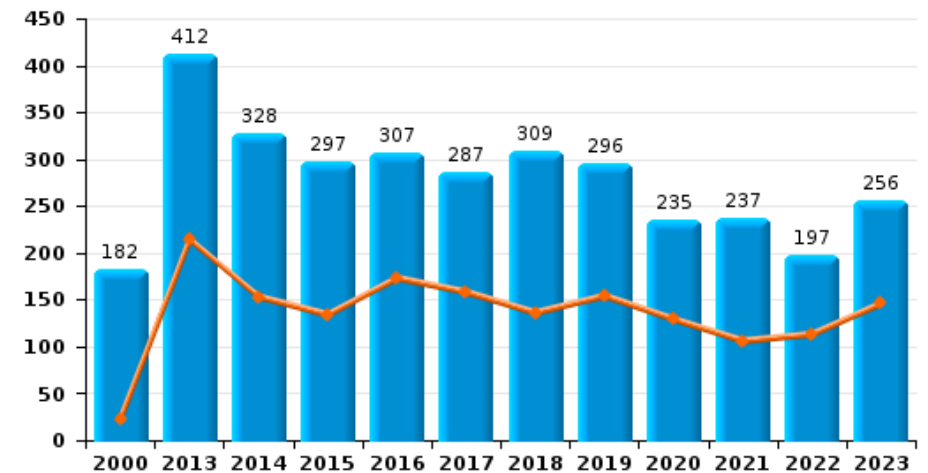
### Graffiti



### Grijpdiefstal



### Beschadiging van auto





## Mechelen

### CF Diefstal vervoermiddel

		2000	2013	2014	2015	2016	2017	2018	2019	2020	2021	2022	2023
Autodiefstal	Sem 1	104	19	16	16	14	7	11	13	7	11	8	15
	Sem 2	94	24	20	16	19	18	17	10	8	8	8	5
Totaal		198	43	36	32	33	25	28	23	15	19	16	20
Motodiefstal	Sem 1	17	4	1	2	6	7	5	1	2	4	4	2
	Sem 2	10	5	4	1	7	2	7	3	1	3	4	3
Totaal		27	9	5	3	13	9	12	4	3	7	8	5
Carjacking	Sem 1	3	1	3	1	1					2	2	
	Sem 2	2	4				1	1					
Totaal		5	5	3	1	1	1	1			2	2	
Homejacking	Sem 1	1							1				
	Sem 2	2				1	1						
Totaal		3				1	1		1				
Garagediefstal	Sem 1	2	1		1	1		3				1	
	Sem 2	4	2	1	1		1	2					
Totaal		6	3	1	2	1	1	5				1	
Bromfietsdiefstal	Sem 1	122	16	4	11	15	34	11	8	7	6	22	18
	Sem 2	53	17	19	29	18	38	13	3	15	12	9	19
Totaal		175	33	23	40	33	72	24	11	22	18	31	37
Fietsdiefstal	Sem 1	520	281	267	242	374	381	269	266	248	248	299	315
	Sem 2	517	369	289	399	496	355	294	280	313	436	417	304
Totaal		1.037	650	556	641	870	736	563	546	561	684	716	619



## CF Inbraak

		2000	2013	2014	2015	2016	2017	2018	2019	2020	2021	2022	2023
Woninginbraak	Sem 1	398	245	171	168	139	133	170	100	62	67	94	100
	Sem 2	369	214	175	208	161	137	167	76	77	76	108	94
<b>Totaal</b>		<b>767</b>	<b>459</b>	<b>346</b>	<b>376</b>	<b>300</b>	<b>270</b>	<b>337</b>	<b>176</b>	<b>139</b>	<b>143</b>	<b>202</b>	<b>194</b>
Inbraak in bedrijf of handelszaak	Sem 1	98	79	80	50	47	32	49	38	19	20	16	32
	Sem 2	107	113	44	65	58	43	40	28	15	41	26	24
<b>Totaal</b>		<b>205</b>	<b>192</b>	<b>124</b>	<b>115</b>	<b>105</b>	<b>75</b>	<b>89</b>	<b>66</b>	<b>34</b>	<b>61</b>	<b>42</b>	<b>56</b>
Inbraak in openbare of overheidsinstelling	Sem 1	33	23	28	12	17	16	12	16	5	3	16	12
	Sem 2	16	24	20	27	19	10	10	10	4	10	8	10
<b>Totaal</b>		<b>49</b>	<b>47</b>	<b>48</b>	<b>39</b>	<b>36</b>	<b>26</b>	<b>22</b>	<b>26</b>	<b>9</b>	<b>13</b>	<b>24</b>	<b>22</b>
Ramkraak	Sem 1			1									
	Sem 2	1							1				
<b>Totaal</b>		<b>1</b>		<b>1</b>					<b>1</b>				
Inbraak in gebouw (totaal)	Sem 1	523	346	279	230	202	181	231	153	86	90	126	144
	Sem 2	488	350	239	299	238	190	217	114	96	126	142	128
<b>Totaal</b>		<b>1.011</b>	<b>696</b>	<b>518</b>	<b>529</b>	<b>440</b>	<b>371</b>	<b>448</b>	<b>267</b>	<b>182</b>	<b>216</b>	<b>268</b>	<b>272</b>

## CF Diefstal andere

		2000	2013	2014	2015	2016	2017	2018	2019	2020	2021	2022	2023
Diefstal gewapenderhand	Sem 1	40	13	10	11	10	16	12	8	8	17	11	12
	Sem 2	18	22	15	16	6	9	8	8	2	8	16	10
<b>Totaal</b>		<b>58</b>	<b>35</b>	<b>25</b>	<b>27</b>	<b>16</b>	<b>25</b>	<b>20</b>	<b>16</b>	<b>10</b>	<b>25</b>	<b>27</b>	<b>22</b>
Diefstal met geweld zonder wapen	Sem 1	100	76	44	57	51	43	53	49	38	25	40	54
	Sem 2	99	67	47	62	51	61	46	32	31	39	57	50
<b>Totaal</b>		<b>199</b>	<b>143</b>	<b>91</b>	<b>119</b>	<b>102</b>	<b>104</b>	<b>99</b>	<b>81</b>	<b>69</b>	<b>64</b>	<b>97</b>	<b>104</b>
Diefstal uit of aan voertuig	Sem 1	425	165	140	95	90	146	102	71	81	112	95	100
	Sem 2	353	190	128	134	132	128	99	78	67	111	106	118
<b>Totaal</b>		<b>778</b>	<b>355</b>	<b>268</b>	<b>229</b>	<b>222</b>	<b>274</b>	<b>201</b>	<b>149</b>	<b>148</b>	<b>223</b>	<b>201</b>	<b>218</b>



## CF Diefstal andere

		2000	2013	2014	2015	2016	2017	2018	2019	2020	2021	2022	2023
Sacjacking uit auto	Sem 1		1					2	1				
	Sem 2							1					
	<b>Totaal</b>		<b>1</b>					<b>3</b>	<b>1</b>				
Diefstal van wapens en explosieven	Sem 1	4	7	3	5	3	4	1	1	6	4	1	2
	Sem 2	7	3	3	5	1	3	6	4	1	1	1	1
	<b>Totaal</b>	<b>11</b>	<b>10</b>	<b>6</b>	<b>10</b>	<b>4</b>	<b>7</b>	<b>7</b>	<b>5</b>	<b>7</b>	<b>5</b>	<b>2</b>	<b>3</b>
Steaming	Sem 1			1	2	1				1		1	
	Sem 2		4			1	2	1					
	<b>Totaal</b>		<b>4</b>	<b>1</b>	<b>2</b>	<b>2</b>	<b>2</b>	<b>1</b>		<b>1</b>		<b>1</b>	
Handtasroof	Sem 1	21	13	4	3	1		7	1			1	1
	Sem 2	22	4	3	5	2	1	2		2		2	2
	<b>Totaal</b>	<b>43</b>	<b>17</b>	<b>7</b>	<b>8</b>	<b>3</b>	<b>1</b>	<b>9</b>	<b>1</b>	<b>2</b>		<b>3</b>	<b>3</b>
Grijpdiefstal	Sem 1	30	20	7	11	6	9	18	12	8	5	3	9
	Sem 2	41	10	7	9	6	15	18	15	6	10	12	12
	<b>Totaal</b>	<b>71</b>	<b>30</b>	<b>14</b>	<b>20</b>	<b>12</b>	<b>24</b>	<b>36</b>	<b>27</b>	<b>14</b>	<b>15</b>	<b>15</b>	<b>21</b>
Zakkenrollerij	Sem 1	133	154	121	126	88	83	78	84	30	19	39	28
	Sem 2	273	126	142	80	103	58	61	94	33	39	31	19
	<b>Totaal</b>	<b>406</b>	<b>280</b>	<b>263</b>	<b>206</b>	<b>191</b>	<b>141</b>	<b>139</b>	<b>178</b>	<b>63</b>	<b>58</b>	<b>70</b>	<b>47</b>
Winkeldiefstal	Sem 1	177	199	170	155	182	155	154	121	119	114	199	228
	Sem 2	186	154	158	177	157	158	146	125	113	131	178	131
	<b>Totaal</b>	<b>363</b>	<b>353</b>	<b>328</b>	<b>332</b>	<b>339</b>	<b>313</b>	<b>300</b>	<b>246</b>	<b>232</b>	<b>245</b>	<b>377</b>	<b>359</b>
Diefstal met list	Sem 1	18	48	31	29	16	33	20	18	19	16	17	19
	Sem 2	30	48	26	24	38	37	20	30	25	26	16	14
	<b>Totaal</b>	<b>48</b>	<b>96</b>	<b>57</b>	<b>53</b>	<b>54</b>	<b>70</b>	<b>40</b>	<b>48</b>	<b>44</b>	<b>42</b>	<b>33</b>	<b>33</b>
Metaaldiefstal	Sem 1	4	11	8	11	5	5	9	6	3	7	6	7
	Sem 2	4	14	4	5	1	1	1	3	1	10	5	4
	<b>Totaal</b>	<b>8</b>	<b>25</b>	<b>12</b>	<b>16</b>	<b>6</b>	<b>6</b>	<b>10</b>	<b>9</b>	<b>4</b>	<b>17</b>	<b>11</b>	<b>11</b>



## CF Diefstal andere

		2000	2013	2014	2015	2016	2017	2018	2019	2020	2021	2022	2023
Werfdiefstal	Sem 1	17	12	20	13	11	5	16	12	10	17	9	17
	Sem 2	25	15	10	6	10	8	8	12	4	13	12	9
Totaal		42	27	30	19	21	13	24	24	14	30	21	26
Home-invasie	Sem 1		1	3	1	1	1	2			1		1
	Sem 2			1	1	2	1					2	1
Totaal			1	4	2	3	2	2			1	2	2
Dierendiefstal	Sem 1	2	1	1	4	2	1	1		1		2	
	Sem 2	3	1		2		5	1	1				
Totaal		5	2	1	6	2	6	2	1	1		2	
Ladingdiefstal	Sem 1		5	3	3	2	1	1	2	2	3	2	2
	Sem 2		2	2	4	2	1		1		2	3	2
Totaal			7	5	7	4	2	1	3	2	5	5	4





## ICT-criminaliteit

		2000	2013	2014	2015	2016	2017	2018	2019	2020	2021	2022	2023
Betaalkaartfraude	Sem 1	7	23	26	18	33	27	15	16	18	19	47	41
	Sem 2	7	27	10	33	32	13	19	51	20	40	53	36
Totaal		14	50	36	51	65	40	34	67	38	59	100	77
Phishing	Sem 1			2	2		1	15	3	28	45	62	18
	Sem 2		5		1		1	11	10	32	47	42	18
Totaal			5	2	3		2	26	13	60	92	104	36
Ransomware	Sem 1							3	1		2		1
	Sem 2						1	1	1		1	1	
Totaal							1	4	2		3	1	1
Shouldersurfing	Sem 1			12	1		1	1	1	2	1	3	
	Sem 2		3	2	1			1	2		1	2	
Totaal			3	14	2		1	2	3	2	2	5	
Skimming	Sem 1			1	3	2	1	1		2		2	
	Sem 2		2	2	1	1				3	1	2	
Totaal			2	3	4	3	1	1		5	1	4	



## CF Andere

		2000	2013	2014	2015	2016	2017	2018	2019	2020	2021	2022	2023
Geweld tegen beroepen van algemeen belang	Sem 1	7	17	15	14	17	15	11	10	7	16	13	19
	Sem 2	6	18	17	9	7	11	10	12	10	10	20	11
Totaal		13	35	32	23	24	26	21	22	17	26	33	30
Groepsverkrachting	Sem 1	1	1			2	2		1	2	4	1	
	Sem 2			1	2		2	1	2	2	2	1	
Totaal		1	1	1	2	2	4	1	3	4	6	2	
Graffiti	Sem 1		11	21	11	18	6	2	5	7	26	19	7
	Sem 2	5	17	40	13	10	3	5	10	7	13	13	11
Totaal		5	28	61	24	28	9	7	15	14	39	32	18
Beschadiging van auto	Sem 1	23	214	153	134	173	158	136	154	129	106	113	146
	Sem 2	159	198	175	163	134	129	173	142	106	131	84	110
Totaal		182	412	328	297	307	287	309	296	235	237	197	256
Steekpartij	Sem 1	4	4	3	5	3	5	5	4	2	5	3	4
	Sem 2		5	2	2	6	5	4	3	6	1	4	5
Totaal		4	9	5	7	9	10	9	7	8	6	7	9

## FE Intrafamiliaal geweld (IFG)

		2000	2013	2014	2015	2016	2017	2018	2019	2020	2021	2022	2023
IFG: fysiek, binnen het koppel	Sem 1	35	92	81	82	71	71	80	83	69	49	72	49
	Sem 2	32	96	85	68	47	69	80	69	70	70	65	60
Totaal		67	188	166	150	118	140	160	152	139	119	137	109
IFG: fysiek, tegen afstammelingen	Sem 1	2	17	15	13	14	13	19	15	10	16	6	8
	Sem 2	5	7	14	7	12	11	21	11	9	12	24	12
Totaal		7	24	29	20	26	24	40	26	19	28	30	20
IFG: fysiek, tegen andere leden	Sem 1	32	23	20	16	11	19	23	19	17	14	12	21
	Sem 2	27	21	22	15	16	31	18	15	26	24	17	12
Totaal		59	44	42	31	27	50	41	34	43	38	29	33



## FE Intrafamiliaal geweld (IFG)

		2000	2013	2014	2015	2016	2017	2018	2019	2020	2021	2022	2023
IFG: seksueel, binnen het koppel	Sem 1				2						2		
	Sem 2					5		1		1			
	<b>Totaal</b>				<b>2</b>	<b>5</b>		<b>1</b>		<b>1</b>	<b>2</b>		
IFG: seksueel, tegen afstammelingen	Sem 1	2	5	3	3	4	5	1		4			
	Sem 2	3	2					4	3	4	2	1	
	<b>Totaal</b>	<b>5</b>	<b>7</b>	<b>3</b>	<b>3</b>	<b>4</b>	<b>5</b>	<b>5</b>	<b>3</b>	<b>8</b>	<b>2</b>	<b>1</b>	
IFG: seksueel, tegen andere leden	Sem 1		1	1									
	Sem 2						1						
	<b>Totaal</b>		<b>1</b>	<b>1</b>			<b>1</b>						
IFG: psychisch, binnen het koppel	Sem 1	39	68	43	33	35	45	39	50	25	33	39	34
	Sem 2	26	54	40	34	45	52	43	30	40	44	25	18
	<b>Totaal</b>	<b>65</b>	<b>122</b>	<b>83</b>	<b>67</b>	<b>80</b>	<b>97</b>	<b>82</b>	<b>80</b>	<b>65</b>	<b>77</b>	<b>64</b>	<b>52</b>
IFG: psychisch, tegen afstammelingen	Sem 1		4		2	2		3	2	4	2	1	3
	Sem 2			2		2		7	2	3	4	3	3
	<b>Totaal</b>		<b>4</b>	<b>2</b>	<b>2</b>	<b>4</b>		<b>10</b>	<b>4</b>	<b>7</b>	<b>6</b>	<b>4</b>	<b>6</b>
IFG: psychisch, tegen andere leden	Sem 1		3	3	5	4	1	4	1	1	1	2	1
	Sem 2	1	5	2	1	1	5	1	4	5	1	3	1
	<b>Totaal</b>	<b>1</b>	<b>8</b>	<b>5</b>	<b>6</b>	<b>5</b>	<b>6</b>	<b>5</b>	<b>5</b>	<b>6</b>	<b>2</b>	<b>5</b>	<b>2</b>
IFG: economisch, binnen het koppel	Sem 1	1	4	6	5	5	6	2	5	1	2	4	
	Sem 2		8	8	4	3	9	8	6	4		5	2
	<b>Totaal</b>	<b>1</b>	<b>12</b>	<b>14</b>	<b>9</b>	<b>8</b>	<b>15</b>	<b>10</b>	<b>11</b>	<b>5</b>	<b>2</b>	<b>9</b>	<b>2</b>
IFG: economisch, tegen afstammelingen	Sem 1	1		1					1	4	3	5	1
	Sem 2						2		1	2	10	4	
	<b>Totaal</b>	<b>1</b>		<b>1</b>			<b>2</b>		<b>2</b>	<b>6</b>	<b>13</b>	<b>9</b>	<b>1</b>
IFG: economisch, tegen andere leden	Sem 1	27	12	12	14	11	5	3	7	4	4	4	2
	Sem 2	17	4	8	13	6	6	6	4	3	5	7	7
	<b>Totaal</b>	<b>44</b>	<b>16</b>	<b>20</b>	<b>27</b>	<b>17</b>	<b>11</b>	<b>9</b>	<b>11</b>	<b>7</b>	<b>9</b>	<b>11</b>	<b>9</b>



## FE Hormonen en doping

		2000	2013	2014	2015	2016	2017	2018	2019	2020	2021	2022	2023
Humane doping	Sem 1	2	3	4	4	1	2		7	1		4	4
	Sem 2		1	4	3	3	1	2	6	1	3	5	
Totaal		2	4	8	7	4	3	2	13	2	3	9	4
Illegale vetmesting	Sem 1		1		2	2		1		1			1
	Sem 2		1		1	2		1	1				
Totaal			2		3	4		2	1	1			1

## FE Drugs

		2000	2013	2014	2015	2016	2017	2018	2019	2020	2021	2022	2023
Verkoop van cocaïne	Sem 1	1	10	9	3	13	15	20	31	11	18	32	23
	Sem 2		6	9	9	4	15	33	9	12	22	23	23
Totaal		1	16	18	12	17	30	53	40	23	40	55	46
Import-export van cocaïne	Sem 1						1						
	Sem 2			2	2								
Totaal				2	2		1						
Productie van synthetische drugs	Sem 1			2				1		2			
	Sem 2			1		1							
Totaal				3		1		1		2			
Import-export van synthetische drugs	Sem 1	1					1		1				
	Sem 2				3				1				
Totaal		1			3		1		2				
Verkoop van synthetische drugs	Sem 1	3	1	7	2	5	7	8	6	13	6	15	4
	Sem 2	2	3	1	2	4	7	7	7	4	5	7	5
Totaal		5	4	8	4	9	14	15	13	17	11	22	9
Productie van cannabis (teelt)	Sem 1	1	2	2	2	2		3	2	7	2		1
	Sem 2		2		2	3	4	1	7	5	4	3	1
Totaal		1	4	2	4	5	4	4	9	12	6	3	2



## FE Drugs

		2000	2013	2014	2015	2016	2017	2018	2019	2020	2021	2022	2023
Import-export van cannabis in grote hoeve.	Sem 1						1	1					
	Totaal						1	1					
Verkoop van cannabis in grote hoeveelheid	Sem 1				1		1			2	2	1	1
	Sem 2						2			2	3	1	1
	Totaal				1		3			4	5	2	2
Import-export van heroïne	Sem 2				1								
	Totaal				1								
Verkoop-handel van heroïne	Sem 1	1			1	1	1	1			2		1
	Sem 2				2		3					1	
	Totaal	1			3	1	4	1			2	1	1

## FE Wapenzwendel

		2000	2013	2014	2015	2016	2017	2018	2019	2020	2021	2022	2023
Handel en productie van vuurwapen	Sem 1										1		
	Sem 2			1	1		3			1		1	
	Totaal			1	1		3			1	1	1	
Handel en productie van niet-vuurwapen	Sem 1	1						1					
	Sem 2	1				2		1				1	1
	Totaal	2				2		2				1	1



## FE Mensenhandel

		2000	2013	2014	2015	2016	2017	2018	2019	2020	2021	2022	2023
Mensenhandel - economische uitbuiting	Sem 1			1	1		1	1	1	1	1	3	
	Sem 2		3	2			3	2		1	2	1	
<b>Totaal</b>			<b>3</b>	<b>3</b>	<b>1</b>		<b>4</b>	<b>3</b>	<b>1</b>	<b>2</b>	<b>3</b>	<b>4</b>	
Mensenhandel - seksuele uitbuiting	Sem 1	1		1	2		2	1	1	3	6		2
	Sem 2		1				1	3	1		3	3	6
<b>Totaal</b>		<b>1</b>	<b>1</b>	<b>1</b>	<b>2</b>		<b>3</b>	<b>4</b>	<b>2</b>	<b>3</b>	<b>9</b>	<b>3</b>	<b>8</b>

## FE Geweld in de publieke ruimte

		2000	2013	2014	2015	2016	2017	2018	2019	2020	2021	2022	2023
Fysiek geweld (openbaar vervoer)	Sem 1	11	10	17	12	20	15	10	6	4	14	13	12
	Sem 2	5	15	12	8	7	10	13	12	5	8	17	16
<b>Totaal</b>		<b>16</b>	<b>25</b>	<b>29</b>	<b>20</b>	<b>27</b>	<b>25</b>	<b>23</b>	<b>18</b>	<b>9</b>	<b>22</b>	<b>30</b>	<b>28</b>
Fysiek geweld (openbare weg)	Sem 1	109	132	136	96	126	104	114	92	86	84	85	91
	Sem 2	93	146	110	127	110	103	116	113	95	90	97	99
<b>Totaal</b>		<b>202</b>	<b>278</b>	<b>246</b>	<b>223</b>	<b>236</b>	<b>207</b>	<b>230</b>	<b>205</b>	<b>181</b>	<b>174</b>	<b>182</b>	<b>190</b>
Fysiek geweld (andere openbare plaats)	Sem 1	12	12	12	8	7	10	10	9	10	7	11	10
	Sem 2	4	12	8	5	12	10	6	11	4	8	12	1
<b>Totaal</b>		<b>16</b>	<b>24</b>	<b>20</b>	<b>13</b>	<b>19</b>	<b>20</b>	<b>16</b>	<b>20</b>	<b>14</b>	<b>15</b>	<b>23</b>	<b>11</b>
Fysiek geweld (publiek toegankelijke plaats)	Sem 1	47	43	58	45	28	37	48	53	25	36	40	33
	Sem 2	39	49	57	43	32	47	57	45	27	26	42	40
<b>Totaal</b>		<b>86</b>	<b>92</b>	<b>115</b>	<b>88</b>	<b>60</b>	<b>84</b>	<b>105</b>	<b>98</b>	<b>52</b>	<b>62</b>	<b>82</b>	<b>73</b>
Seksueel geweld (openbaar vervoer)	Sem 1	1	2	2	4	4	4	2	4	2	5	6	1
	Sem 2	1	3	2	3	2	1	2	2	2	5	9	1
<b>Totaal</b>		<b>2</b>	<b>5</b>	<b>4</b>	<b>7</b>	<b>6</b>	<b>5</b>	<b>4</b>	<b>6</b>	<b>4</b>	<b>10</b>	<b>15</b>	<b>2</b>
Seksueel geweld (openbare weg)	Sem 1	5	12	9	10	13	13	12	17	10	6	11	8
	Sem 2	4	8	10	14	10	24	12	8	11	12	6	7
<b>Totaal</b>		<b>9</b>	<b>20</b>	<b>19</b>	<b>24</b>	<b>23</b>	<b>37</b>	<b>24</b>	<b>25</b>	<b>21</b>	<b>18</b>	<b>17</b>	<b>15</b>



## FE Geweld in de publieke ruimte

		2000	2013	2014	2015	2016	2017	2018	2019	2020	2021	2022	2023
Seksueel geweld (andere openbare plaats)	Sem 1	3		4	2	3	5	4	3	4	1	3	1
	Sem 2	1	1		4	4	2	5	3	4	4	3	3
Totaal		4	1	4	6	7	7	9	6	8	5	6	4
Seksueel geweld (publiek toegankelijke plaats)	Sem 1	4	3	4	4	5	10	5	2	10	6	11	8
	Sem 2	2	4	1	5	5	8	8	5	5	5	7	6
Totaal		6	7	5	9	10	18	13	7	15	11	18	14
Psychisch geweld (openbaar vervoer)	Sem 1	12	11	7	8	9	7	7	20	8	8	16	8
	Sem 2	4	12	3	5	6	4	6	5	12	8	4	8
Totaal		16	23	10	13	15	11	13	25	20	16	20	16
Psychisch geweld (openbare weg)	Sem 1	49	84	75	75	43	67	56	50	70	64	54	47
	Sem 2	68	103	66	64	70	71	63	51	68	67	51	51
Totaal		117	187	141	139	113	138	119	101	138	131	105	98
Psychisch geweld (andere openbare plaats)	Sem 1	16	10	7	8	11	13	9	7	7	8	10	3
	Sem 2	13	9	10	11	13	15	10	4	8	6	1	4
Totaal		29	19	17	19	24	28	19	11	15	14	11	7
Psychisch geweld (publiek toegankelijke plaats)	Sem 1	37	20	28	21	32	25	30	24	30	25	23	17
	Sem 2	31	22	31	32	23	33	28	24	29	25	20	21
Totaal		68	42	59	53	55	58	58	48	59	50	43	38
Diefstal gewapenderhand (openbaar vervoer)	Sem 1	1					1						2
	Sem 2	2	2		1	1	1		1			2	
Totaal		3	2		1	1	2		1			2	2
Diefstal gewapenderhand (openbare weg)	Sem 1	11	9	5	6	3	5	3	1	3	11	4	1
	Sem 2	9	9	6	5	2	1	2	3	2	2	6	4
Totaal		20	18	11	11	5	6	5	4	5	13	10	5
Diefstal gewapenderhand (andere openbare plaats)	Sem 1	4					1					1	
	Totaal	4					1					1	



## FE Geweld in de publieke ruimte

		2000	2013	2014	2015	2016	2017	2018	2019	2020	2021	2022	2023
Diefstal gewapenderhand (publiek toegank. plaats)	Sem 1	9	1	3	2	6	8	7	6	4	4	2	3
	Sem 2	3	8	5	9		2	5	4		4	2	4
Totaal		12	9	8	11	6	10	12	10	4	8	4	7
Diefstal geweld zonder wapen (openbaar vervoer)	Sem 1	3	3	4	4	2	3	3		3	1		1
	Sem 2	2	2	2	5	7	1	3	2	2	1	2	2
Totaal		5	5	6	9	9	4	6	2	5	2	2	3
Diefstal geweld zonder wapen (openbare weg)	Sem 1	62	36	22	28	20	24	23	11	7	4	18	16
	Sem 2	64	35	20	21	17	21	18	8	10	19	24	20
Totaal		126	71	42	49	37	45	41	19	17	23	42	36
Diefstal geweld zonder wapen (and. openb. plaats)	Sem 1	2			1	4			2	4	3	1	2
	Sem 2	5	1	1		1	5	1	1		1		1
Totaal		7	1	1	1	5	5	1	3	4	4	1	3
Diefstal geweld zonder wapen (pub. toegank. pl.)	Sem 1	11	26	8	4	11	7	9	18	11	3	2	10
	Sem 2	16	16	9	19	9	13	6	5	6	8	9	7
Totaal		27	42	17	23	20	20	15	23	17	11	11	17





## FE Andere

		2000	2013	2014	2015	2016	2017	2018	2019	2020	2021	2022	2023
Nepagenten	Sem 1		1	3	1					2	1		
	Sem 2					1							3
<b>Totaal</b>			<b>1</b>	<b>3</b>	<b>1</b>	<b>1</b>				<b>2</b>	<b>1</b>		<b>3</b>
Terrorisme, extremisme en radicalisme	Sem 1			23	2	4	1	3	1	2	5		5
	Sem 2			4	5	4	3	5	2	2	3	2	2
<b>Totaal</b>				<b>27</b>	<b>7</b>	<b>8</b>	<b>4</b>	<b>8</b>	<b>3</b>	<b>4</b>	<b>8</b>	<b>2</b>	<b>7</b>
Cyberbelaging	Sem 1	1	41	48	36	26	26	45	24	21	36	31	32
	Sem 2	9	55	29	25	23	45	34	23	33	35	28	25
<b>Totaal</b>		<b>10</b>	<b>96</b>	<b>77</b>	<b>61</b>	<b>49</b>	<b>71</b>	<b>79</b>	<b>47</b>	<b>54</b>	<b>71</b>	<b>59</b>	<b>57</b>
Identiteitsfraude	Sem 1	8	57	54	50	61	43	57	55	47	51	45	38
	Sem 2	11	58	52	60	38	51	35	55	52	34	28	25
<b>Totaal</b>		<b>19</b>	<b>115</b>	<b>106</b>	<b>110</b>	<b>99</b>	<b>94</b>	<b>92</b>	<b>110</b>	<b>99</b>	<b>85</b>	<b>73</b>	<b>63</b>



## Mechelen

2022

### CF Diefstal vervoermiddel

	Jan	Feb	Maa	Apr	Mei	Jun	Jul	Aug	Sep	Okt	Nov	Dec	Totaal
Autodiefstal	1		2	2	1	2		2	1		2	3	16
Motodiefstal	1		2			1	1	1	1	1			8
Carjacking			1		1								2
Garagediefstal	1												1
Bromfietsdiefstal	4	1	5	5	5	2	2	2	2		1	2	31
Fietsdiefstal	34	33	52	69	60	51	68	85	75	67	79	43	716

### CF Inbraak

	Jan	Feb	Maa	Apr	Mei	Jun	Jul	Aug	Sep	Okt	Nov	Dec	Totaal
Woninginbraak	12	14	24	19	10	15	8	16	36	6	11	31	202
Inbraak in bedrijf of handelszaak	4	2	2	4	2	2	5	3	4	3	9	2	42
Inbraak in openbare of overheidsinstelling	5	1	6		3	1	1	2	1	2	1	1	24
Inbraak in gebouw (totaal)	21	17	32	23	15	18	14	21	41	11	21	34	268



## CF Diefstal andere

	Jan	Feb	Maa	Apr	Mei	Jun	Jul	Aug	Sep	Okt	Nov	Dec	Totaal
Diefstal gewapenderhand	1	2	1	2	2	3	5	2	2	2	1	4	27
Diefstal met geweld zonder wapen	2	2	9	7	13	7	6	10	11	7	9	14	97
Diefstal uit of aan voertuig	8	15	16	14	26	16	23	18	8	19	20	18	201
Diefstal van wapens en explosieven			1									1	2
Steaming				1									1
Handtasroof					1			1				1	3
Grijpdiefstal		1		1	1			4	1	1	2	4	15
Zakkenrollerij	6	6	11	3	8	5	7	8	6	4	3	3	70
Winkeldiefstal	28	44	24	34	39	30	23	34	30	33	36	22	377
Diefstal met list		1	4	7	2	3	5	4	1	2	3	1	33
Metaaldiefstal	1	1	1	1		2	2		3				11
Werfdiefstal			1	3	2	3	7	2	2		1		21
Home-invasie										1		1	2
Dierendiefstal				1	1								2
Ladingdiefstal	1			1			1			1	1		5

## ICT-criminaliteit

	Jan	Feb	Maa	Apr	Mei	Jun	Jul	Aug	Sep	Okt	Nov	Dec	Totaal
Betaalkaartfraude	2	6	7	9	10	13	10	7	11	7	13	5	100
Phishing	12	7	12	9	16	6	9	9	13	6	2	3	104
Ransomware												1	1
Shouldersurfing				1		2			1	1			5
Skimming			1	1							2		4



## CF Andere

	Jan	Feb	Maa	Apr	Mei	Jun	Jul	Aug	Sep	Okt	Nov	Dec	Totaal
Geweld tegen beroepen van algemeen belang	3		1	4	1	4	3	7	3	3	4		33
Groepsverkrachting					1			1					2
Graffiti	6	2	1	3	3	4	5	4	2		1	1	32
Beschadiging van auto	24	12	12	17	27	21	16	14	17	14	12	11	197
Steekpartij		1				2	2		1		1		7

## FE Intrafamiliaal geweld (IFG)

	Jan	Feb	Maa	Apr	Mei	Jun	Jul	Aug	Sep	Okt	Nov	Dec	Totaal
IFG: fysiek, binnen het koppel	13	7	11	11	18	12	8	12	14	8	15	8	137
IFG: fysiek, tegen afstammelingen	3		1	1		1	4	2	4	4	6	4	30
IFG: fysiek, tegen andere leden	1	2	2	2	3	2	8		2	2	3	2	29
IFG: seksueel, tegen afstammelingen							1						1
IFG: psychisch, binnen het koppel	9	6	5	5	9	5	2	5	5	2	3	8	64
IFG: psychisch, tegen afstammelingen			1							1		2	4
IFG: psychisch, tegen andere leden			1	1			1					2	5
IFG: economisch, binnen het koppel		2			1	1	1		2	1	1		9
IFG: economisch, tegen afstammelingen	1	2	1			1		1	1		1	1	9
IFG: economisch, tegen andere leden		1		2		1	1	1	1	3		1	11

## FE Hormonen en doping

	Feb	Mei	Jun	Aug	Sep	Okt	Nov	Dec	Totaal
Humane doping	1	2	1	1	1	1	1	1	9



## FE Drugs

	Jan	Feb	Maa	Apr	Mei	Jun	Jul	Aug	Sep	Okt	Nov	Dec	Totaal
Verkoop van cocaïne	3	6	4	5	9	5	5	6	8	1	2	1	55
Verkoop van synthetische drugs		2	2	7	3	1		1	2	2		2	22
Productie van cannabis (teelt)										1	2		3
Verkoop van cannabis in grote hoeveelheid		1									1		2
Verkoop-handel van heroïne									1				1

## FE Wapenzwendel

	Jul	Totaal
Handel en productie van vuurwapen	1	1
Handel en productie van niet-vuurwapen	1	1

## FE Mensenhandel

	Feb	Apr	Mei	Jul	Okt	Nov	Dec	Totaal
Mensenhandel - economische uitbuiting	1	1	1				1	4
Mensenhandel - seksuele uitbuiting				1	1	1		3



## FE Geweld in de publieke ruimte

	Jan	Feb	Maa	Apr	Mei	Jun	Jul	Aug	Sep	Okt	Nov	Dec	Totaal
Fysiek geweld (openbaar vervoer)	3		4	2	3	1	2	4	5	3	2	1	30
Fysiek geweld (openbare weg)	10	12	15	13	17	18	16	20	14	16	15	16	182
Fysiek geweld (andere openbare plaats)		1	2	2	3	3	1	4	3		3	1	23
Fysiek geweld (publiek toegankelijke plaats)	3	5	5	12	5	10	4	9	8	6	5	10	82
Seksueel geweld (openbaar vervoer)	2	1	1	1	1		2	1	1	1	2	2	15
Seksueel geweld (openbare weg)	1	1	1	3	2	3		2		2	1	1	17
Seksueel geweld (andere openbare plaats)	1				2			1		2			6
Seksueel geweld (publiek toegankelijke plaats)	3		2	1	3	2	3		1	1	2		18
Psychisch geweld (openbaar vervoer)	3	5	1	2	2	3	1		2		1		20
Psychisch geweld (openbare weg)	10	8	9	13	11	3	5	9	10	10	7	10	105
Psychisch geweld (andere openbare plaats)		3	1	1	4	1		1					11
Psychisch geweld (publiek toegankelijke plaats)	3	4	2	4	7	3	5	3		6	3	3	43
Diefstal gewapenderhand (openbaar vervoer)									2				2
Diefstal gewapenderhand (openbare weg)		2		2			1	1		2	1	1	10
Diefstal gewapenderhand (andere openbare plaats)						1							1
Diefstal gewapenderhand (publiek toegank. plaats)			1			1	2						4
Diefstal geweld zonder wapen (openbaar vervoer)								1				1	2
Diefstal geweld zonder wapen (openbare weg)	1	1	4	3	5	4		6	2	3	6	7	42
Diefstal geweld zonder wapen (and. openb. plaats)					1								1
Diefstal geweld zonder wapen (pub. toegank. pl.)					2		3	2	2			2	11

## FE Andere

	Jan	Feb	Maa	Apr	Mei	Jun	Jul	Aug	Sep	Okt	Nov	Dec	Totaal
Terrorisme, extremisme en radicalisme										1	1		2
Cyberbelaging	6	7	5	5	5	3	3	9	5	5	3	3	59
Identiteitsfraude	7	13	4	7	7	7	6	3	6	6	3	4	73



2023

**CF Diefstal vervoermiddel**

	Jan	Feb	Maa	Apr	Mei	Jun	Jul	Aug	Sep	Okt	Nov	Dec	Totaal
Autodiefstal	2		1	6	2	4			1	4			20
Motodiefstal		1	1						2			1	5
Bromfietsdiefstal	4	1	6	1	1	5	7	1	3	3	2	3	37
Fietsdiefstal	44	48	48	37	75	63	59	59	54	53	38	41	619

**CF Inbraak**

	Jan	Feb	Maa	Apr	Mei	Jun	Jul	Aug	Sep	Okt	Nov	Dec	Totaal
Woninginbraak	33	8	13	17	11	18	18	15	13	18	17	13	194
Inbraak in bedrijf of handelszaak	11	10	4	2	2	3	12	1	4	2	2	3	56
Inbraak in openbare of overheidsinstelling	2	2	1	3	2	2	2		2	3	3		22
Inbraak in gebouw (totaal)	46	20	18	22	15	23	32	16	19	23	22	16	272

**CF Diefstal andere**

	Jan	Feb	Maa	Apr	Mei	Jun	Jul	Aug	Sep	Okt	Nov	Dec	Totaal
Diefstal gewapenderhand	2	1	1	1	5	2	3	1	4			2	22
Diefstal met geweld zonder wapen	8	9	10	8	7	12	8	7	11	7	6	11	104
Diefstal uit of aan voertuig	17	19	9	9	17	29	17	13	16	32	21	19	218
Diefstal van wapens en explosieven	1				1		1						3
Handtasroof						1				1		1	3
Grijpdiefstal			3	1	1	4	3	2	1	2	1	3	21
Zakkenrollerij	6	6	2	2	4	8	8		2	5	2	2	47
Winkeldiefstal	31	36	63	29	36	33	13	28	25	29	15	21	359
Diefstal met list	3	5	5	2	4		2	2	3	3	4		33
Metaaldiefstal		2	1	1	1	2	4						11
Werfdiefstal	2	4	5	1	2	3	1	1	4	1	1	1	26
Home-invasie			1								1		2
Ladingdiefstal	1			1			2						4



## ICT-criminaliteit

	Jan	Feb	Maa	Apr	Mei	Jun	Jul	Aug	Sep	Okt	Nov	Dec	Totaal
Betaalkaartfraude	5	8	8	15	2	3	7	2	6	7	10	4	77
Phishing	2	6	4	2	3	1	2	2	7	3	2	2	36
Ransomware						1							1

## CF Andere

	Jan	Feb	Maa	Apr	Mei	Jun	Jul	Aug	Sep	Okt	Nov	Dec	Totaal
Geweld tegen beroepen van algemeen belang		7	2	3	4	3	3		3	2	1	2	30
Graffiti	1	3		2	1				4	4	2	1	18
Beschadiging van auto	17	27	22	21	26	33	9	23	20	19	21	18	256
Steekpartij		1			2	1	1	1	1	2			9

## FE Intrafamiliaal geweld (IFG)

	Jan	Feb	Maa	Apr	Mei	Jun	Jul	Aug	Sep	Okt	Nov	Dec	Totaal
IFG: fysiek, binnen het koppel	8	8	10	5	10	8	9	13	12	12	8	6	109
IFG: fysiek, tegen afstammelingen	2		1	3	1	1	4		2	1	3	2	20
IFG: fysiek, tegen andere leden	5	3	3	3	2	5	1	4	2	1	1	3	33
IFG: psychisch, binnen het koppel	7	7	6	5	6	3	2	2	2	1	1	10	52
IFG: psychisch, tegen afstammelingen	2					1		1	1	1			6
IFG: psychisch, tegen andere leden		1							1				2
IFG: economisch, binnen het koppel											1	1	2
IFG: economisch, tegen afstammelingen		1											1
IFG: economisch, tegen andere leden	1	1						1		2	2	2	9

## FE Hormonen en doping

	Feb	Apr	Mei	Jun	Totaal
Humane doping	2	1	1		4
Illegale vetmesting				1	1





## FE Drugs

	Jan	Feb	Maa	Apr	Mei	Jun	Jul	Aug	Sep	Okt	Nov	Dec	Totaal
Verkoop van cocaïne	4	2	6	5	4	2	9	2	4	2	1	5	46
Verkoop van synthetische drugs		2			1	1		4	1				9
Productie van cannabis (teelt)	1						1						2
Verkoop van cannabis in grote hoeveelheid			1					1					2
Verkoop-handel van heroïne					1								1

## FE Wapenzwendel

	Nov	Totaal
Handel en productie van niet-vuurwapen	1	1

## FE Mensenhandel

	Jan	Jun	Jul	Okt	Nov	Totaal
Mensenhandel - seksuele uitbuiting	1	1	1	3	2	8



## FE Geweld in de publieke ruimte

	Jan	Feb	Maa	Apr	Mei	Jun	Jul	Aug	Sep	Okt	Nov	Dec	Totaal
Fysiek geweld (openbaar vervoer)		4	1	3	2	2	2	1	4	5	3	1	28
Fysiek geweld (openbare weg)	16	15	13	11	13	23	18	25	15	15	9	17	190
Fysiek geweld (andere openbare plaats)	3	1	2		3	1		1					11
Fysiek geweld (publiek toegankelijke plaats)	8	5	4	5	4	7	7	8	7	4	6	8	73
Seksueel geweld (openbaar vervoer)	1											1	2
Seksueel geweld (openbare weg)	1	1	1	1		4		2	4	1			15
Seksueel geweld (andere openbare plaats)						1	1	1		1			4
Seksueel geweld (publiek toegankelijke plaats)		1	2	3	1	1	1	1	1	1	2		14
Psychisch geweld (openbaar vervoer)	2	3	1		1	1	2	1	1	1	1	2	16
Psychisch geweld (openbare weg)	3	9	12	4	14	5	7	6	11	8	11	8	98
Psychisch geweld (andere openbare plaats)		1	1			1	1	1	1		1		7
Psychisch geweld (publiek toegankelijke plaats)	4	4	3	4		2	4	4	5	3	4	1	38
Diefstal gewapenderhand (openbaar vervoer)		1		1									2
Diefstal gewapenderhand (openbare weg)						1	2		2				5
Diefstal gewapenderhand (publiek toegank. plaats)					3		1	1	1			1	7
Diefstal geweld zonder wapen (openbaar vervoer)			1									2	3
Diefstal geweld zonder wapen (openbare weg)	3		1	3	4	5	4	2	5	2	2	5	36
Diefstal geweld zonder wapen (and. openb. plaats)		1				1				1			3
Diefstal geweld zonder wapen (pub. toegank. pl.)	2	1	3		2	2	3		3	1			17

## FE Andere

	Jan	Feb	Maa	Apr	Mei	Jun	Jul	Aug	Sep	Okt	Nov	Dec	Totaal
Nepagenten											2	1	3
Terrorisme, extremisme en radicalisme	1	2	1	1						2			7
Cyberbelaging	3	3	7	6	8	5	2	3	5	9	3	3	57
Identiteitsfraude	7	2	10	6	6	7	5	3	7	6	3	1	63

# ***POLITIËLE CRIMINALITEITSSTATISTIEKEN***

---

***PLEEGPLAATS: GEMEENTE***

**Mechelen**

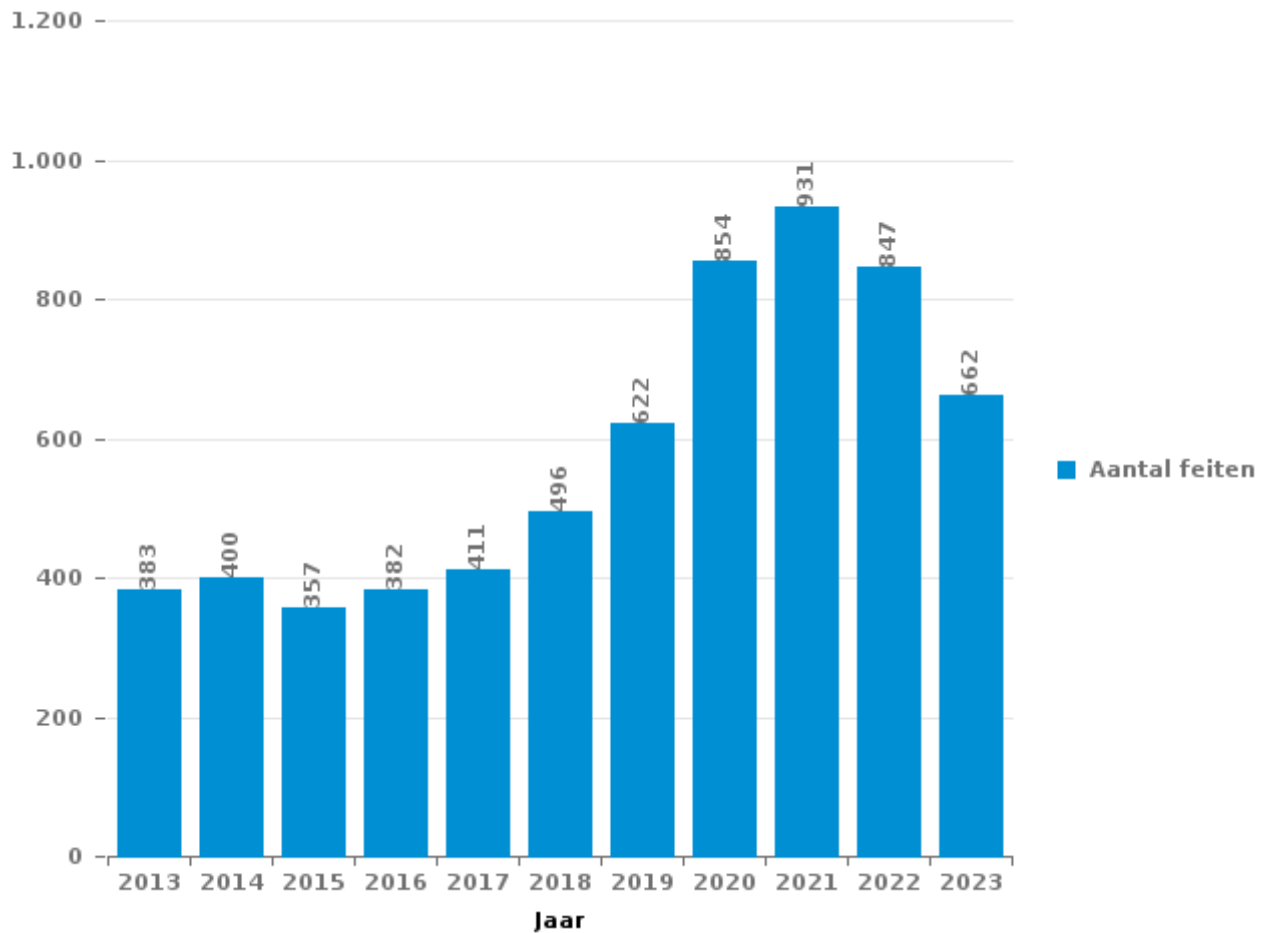
***DEEL III : ICT***



## Mechelen

### Totaal aantal misdrijven met een ICT/online element sinds 2013

(deze cijfers kunnen een onderschatting zijn, dit afhankelijk van vattingspraktijken en technische beperkingen)





## ICT/online-crime in strikte zin

### Inbreuken (exhaustief)

	2013	2014	2015	2016	2017	2018	2019	2020	2021	2022	2023
<b>Informaticacriminaliteit: Informaticabedrog:</b>	100	109	86	142	126	110	196	376	478	516	344
<b>Informaticacriminaliteit: Hacking:</b>	16	25	23	24	23	55	50	38	31	35	23
<b>Informaticacriminaliteit: Sabotage:</b>	58	22	12	6	4	4	1	2	5	3	1
<b>Informaticacriminaliteit: Valsheid in informatica:</b>	3	1	1	5	1	4	4	9	9	12	16
<b>Misdr. tegen gezag van de overheid: Weigering medewerking (informatica en telecom):</b>			1		1			3	7	6	5
<b>Misdr. tegen andere morele waarden en gevoelens: Schenden van communicatie door particulier:</b>	1	1	2	1			1			1	
<b>Sociaal strafwetboek: Misdr. tegen openbare trouw in sociaal strafrecht: Valsheid in informatica</b>						1					2
<b>Algemeen totaal strikt:</b>	<b>178</b>	<b>158</b>	<b>125</b>	<b>178</b>	<b>155</b>	<b>174</b>	<b>252</b>	<b>428</b>	<b>530</b>	<b>573</b>	<b>391</b>

### Criminele figuren (apart bekijken - niet optellen met iets anders - risico op dubbeltelling!)

	2013	2014	2015	2016	2017	2018	2019	2020	2021	2022	2023
<b>Betaalkaartfraude</b>	50	36	51	65	40	34	67	38	59	100	77
<b>Phishing</b>	5	2	3		2	26	13	60	92	104	36
<b>Shouldersurfing</b>	3	14	2		1	2	3	2	2	5	
<b>Skimming</b>	2	3	4	3	1	1		5	1	4	
<b>Ransomware</b>					1	4	2		3	1	1



## ICT/online-crime in ruime zin

Inbreuken (enkel als feitcode bestaat)

	2013	2014	2015	2016	2017	2018	2019	2020	2021	2022	2023
<b>Bedrog: Oplichting: Internetfraude</b>	143	124	162	123	151	181	325	383	302	187	156
<b>Zedenmisdrijven: Voyeurisme: Verspreiding opname naaktheid of intimiteit</b>				2	4	2		8	7	4	
<b>Misdr. tegen andere morele waarden en gevoelens: Cyberlokking (lokken van minderjarige via ICT):</b>					1	1	1	1	2		10
<b>Zedenmisdrijven: Grooming (contact via ICT met minderjarige &lt; 16 j):</b>			1	5	1	3	1	4	1		
<b>Zedenmisdrijven: Kinderpornografie: Toegang kinderporno via technologie</b>					4			2	2	1	
<b>Misdr. tegen de veiligheid van de staat: Terrorisme: Verspreiden boodschap die aanzet tot terrorisme</b>					1	1	1		1		1
<b>Zedenmisdrijven: Aanzetting tot ontucht: Reclame via ICT voor ontucht</b>			1	1							
<b>Algemeen totaal ruim:</b>	<b>143</b>	<b>124</b>	<b>164</b>	<b>131</b>	<b>162</b>	<b>188</b>	<b>328</b>	<b>398</b>	<b>315</b>	<b>192</b>	<b>167</b>

Criminele figuren (apart bekijken - niet optellen met iets anders - risico op dubbeltelling!)

	2013	2014	2015	2016	2017	2018	2019	2020	2021	2022	2023
<b>Cyberbelaging</b>	96	77	61	49	71	79	47	54	71	59	57

# ***POLITIËLE CRIMINALITEITSSTATISTIEKEN***

---

***PLEEGPLAATS: GEMEENTE***

**Mechelen**

***DEEL IV : BESTEMMING PLAATS***



## Mechelen

### Diefstal en afpersing

	2000	2013	2014	2015	2016	2017	2018	2019	2020	2021	2022	2023
Openbare weg	1.566	877	764	806	821	869	636	588	500	664	732	636
Winkel	846	602	574	514	494	438	418	388	282	309	455	418
Woning: huis	686	408	318	302	242	217	253	163	136	138	165	169
Woning: appartement	169	189	134	138	125	150	151	112	97	96	97	81
Parking	363	146	128	111	134	128	85	80	74	82	91	68
Horeca	209	237	148	159	126	104	110	89	41	54	93	69
Spoorwegstation / busstation / metrostation	66	137	111	109	133	115	99	103	95	110	133	148
Fietsenstandplaats	191	80	57	53	123	95	75	95	84	144	179	133
Onbekend	244	114	91	94	91	79	74	84	67	67	96	116
Onderwijsinstelling	184	121	74	67	81	54	43	50	21	37	71	44
Bedrijf	143	88	72	52	48	47	68	34	29	35	44	43
Woning: garage	169	72	43	68	104	45	30	33	24	33	31	39
Woning: onbepaald	58	54	39	65	54	81	37	49	54	49	94	50
Recreatie en cultuur	99	69	80	61	41	49	41	43	13	17	44	30
Woning: aanhorigheid	74	19	31	40	50	22	32	18	19	27	36	21
Vervoermiddel: trein / tram / metrotrein	26	32	53	25	24	24	23	40	19	16	30	42
Woning: oprit	40	25	36	35	33	27	22	17	17	26	18	26
Openbare dienst	55	33	23	20	21	26	20	25	21	20	27	17
Andere	51	39	30	29	21	15	29	16	13	22	27	12
Sportinfrastructuur	59	30	21	33	19	31	29	21	11	8	22	20
Vervoermiddel: auto	203	6	8	8	8	7	5	5	3	7	16	12
Werf	40	26	30	19	19	13	23	24	14	30	21	26
Ziekenhuis	30	13	26	16	21	23	15	12	4	15	13	11
Terrein	33	13	18	17	18	15	13	12	5	5	16	9
Dienst	20	20	13	11	20	13	18	6	9	5	6	8
Benzinestation	10	16	6	9	12	19	6	5	11	8	9	10
Rusthuis	9	7	3	6	18	16	20	8	3	13	8	5
Vervoermiddel: autobus / autocar	14	20	18	10	14	8	6	8	4	6	1	1
Vervoermiddel: vrachtwagen	34	13	7	4	8	2	1	1	2	8	2	5
Dokter / tandarts / apotheker	14	7	5	9	6	5	5	10	5	8	3	5
Stadion	19	6	4	8	8	5	7	7	5	5	3	
Bank / financiële instelling	12	6	14	5	8	5	5	6	7	1	1	4
Bushalte / tramhalte	4	11	8	5	4		3	3	5	4	6	4
Vervoermiddel: andere	12	3	4	4	6	2	1	5	3	3	5	6
Religieus gebouw	9	4	2	5	9	2	11	4	4	2	1	
Woning: andere	8	8	4	5	4	6	1	1	1	3	6	5
Bestuurlijk gebouw	13	3	2	3	5	2	3	4	3	3	1	2
Begraafplaats		4	1	2	6	4	1		2	1	14	2
Luchthaven	3	8	8	8	6	1						1
Bankautomaat	6	3	2		3		2		2			
Waterlopen en zeeën		1				1		2			1	
Ontuchthuis	1							1				
<b>Totaal</b>	<b>5.792</b>	<b>3.570</b>	<b>3.010</b>	<b>2.935</b>	<b>2.988</b>	<b>2.765</b>	<b>2.421</b>	<b>2.172</b>	<b>1.709</b>	<b>2.081</b>	<b>2.618</b>	<b>2.298</b>





## Mechelen

## Beschadigen van eigendom

	2000	2013	2014	2015	2016	2017	2018	2019	2020	2021	2022	2023
Openbare weg	295	411	323	278	274	287	294	273	246	246	205	240
Woning: hoofdverblijf	183	172	164	127	159	149	122	111	103	68	110	107
Parking	78	61	66	62	75	63	63	64	45	63	54	61
Woning: onbepaald	17	20	24	18	45	26	24	18	17	18	35	15
Horeca	38	27	22	29	17	12	26	14	12	8	6	11
Winkel	38	19	15	14	10	12	20	7	4	9	11	8
Onbekend	16	14	6	12	13	9	6	20	17	18	9	21
Openbare dienst	14	7	6	7	10	6	15	10	7	15	11	18
Onderwijsinstelling	12	14	13	14	12	5	5	8	7	10	12	4
Woning: garage	21	10	14	12	6	11	4	7	10	7	5	8
Recreatie en cultuur	10	14	17	13	8	4	11	6	5	7	6	6
Bedrijf	17	13	13	13	7	8	6	9	7	5	3	5
Politiebureau	3	10	12	7	9	13	7	4	11	7	5	6
Terrein	14	7	10	4	4	9	10	10	6	7	12	1
Woning: oprit	5	10	10	7	8	4	11	9	6	5	4	8
Woning: tuin	12	9	7	12	8	7	4	10	5	4	6	
Andere	9	5	5	9	9	3	10	10	11	3	3	4
Vervoermiddel: auto	61		1	2	1	1	3	1		2	2	4
Woning: aanhorigheid	11	8	6	7	1	4	3	7	5	3	2	4
Sportinfrastructuur	2	3	9	5	2	5	3	5	3	3	5	4
Spoorwegstation / busstation / metrostation	8	1	4	3	5	1	4	2		6	3	5
Werf	8	5	3	3	6	3	1	2	6		2	2
Dienst	9	1	5	3	1	1	6	1	4	2	1	4
Fietsenstandplaats	3		3	1	4	4	3	4	2	8	4	2
Religieus gebouw	5	6	1	1			8	2	1	2	2	2
Woning: tweede verblijf		4	2	2	3	3	2	1	2	1	6	1
Vervoermiddel: andere	10	6	1	2		1		3				3
Ziekenhuis		4	1	7	2			1	1	4	2	2
Bestuurlijk gebouw	2	2	2	1	5	2	2			1	2	2
Bushalte / tramhalte		1	1	2	1	1		3		3	2	7
Begraafplaats		1	1	1	1	2		3	3	3		
Benzinestation	4		4	1		2		1	1	1		1
Stadion	1		2	5	2	2				1	1	
Bank / financiële instelling	2	1		1		1		2	3	1	1	1
Dokter / tandarts / apotheker	1		2	2	3	1			1	1		
Rusthuis	1	1	1		1		1	1			1	
Waterlopen en zeeën	1	3				1			1			1
Luchthaven		1	1	1	1						1	
Vervoermiddel: trein / tram / metrotrein	2			1						1		1
<b>Totaal</b>	<b>913</b>	<b>871</b>	<b>777</b>	<b>689</b>	<b>713</b>	<b>663</b>	<b>674</b>	<b>629</b>	<b>552</b>	<b>543</b>	<b>534</b>	<b>569</b>



## Mechelen

### Misdrijven tegen de lichamelijke integriteit

	2000	2013	2014	2015	2016	2017	2018	2019	2020	2021	2022	2023
Openbare weg	234	287	259	223	231	224	241	216	182	186	191	189
Woning	157	299	285	225	207	239	239	213	227	170	185	185
Horeca	44	51	59	40	32	36	53	41	17	22	36	36
Onderwijsinstelling	26	24	25	20	19	26	17	24	3	21	27	22
Spoorwegstation / busstation / metrostation	6	15	21	10	9	20	7	11	8	18	15	17
Onbekend	11	10	10	8	5	12	10	19	11	19	12	17
Openbare dienst	5	9	7	8	7	13	11	10	10	13	21	16
Parking	5	9	13	6	5	9	11	11	14	8	7	11
Recreatie en cultuur	7	7	17	13	7	8	6	18	2	6	10	6
Winkel	5	11	8	8	4	9	10	6	7	5	13	5
Vervoermiddel: autobus / autocar		9	4	3	9	5	8	7		1	6	7
Stadion	4	5	6	6	2	6	5	6	3	1	8	5
Vervoermiddel: trein / tram / metrotrein	3	7	7	7	9	3	4	3	4	2	5	3
Terrein	11	5	8	1	3	5	3	3	4	3	5	5
Ziekenhuis	4	3	4	6	6	4	4	5	1	5	1	5
Bedrijf	5	2	4	5	2	4	5	3	1	6	7	3
Sportinfrastructuur	5	2	4	4	1	3	4	4	1	3	8	5
Benzinestation		1	3	1	3	4	1	3	2	4	3	2
Woning: oprit	2	2	1	4	2	3	3	5	2		2	1
Woning: tuin	4	2	5		2	1	2		1	7	1	2
Andere	2	3	1	1		1	2	1	4	1	6	3
Bushalte / tramhalte		4	1	1	6	1	4	1	1	2	3	1
Politiebureau	4	2	2			4	2	2	1	2	4	2
Vervoermiddel: andere	6	2	3	1	1		2	5	1		2	1
Dienst	1	1	2		2	1	1		1	3	1	
Bank / financiële instelling	1	2		1	3		1	1		1	1	
Rusthuis		1	2			2	1			1		2
Luchthaven		1	1	1	1							
Dokter / tandarts / apotheker				1				1				
Religieus gebouw			1		1							
Ontuchthuis												1
<b>Totaal</b>	<b>552</b>	<b>776</b>	<b>763</b>	<b>604</b>	<b>579</b>	<b>643</b>	<b>657</b>	<b>619</b>	<b>508</b>	<b>510</b>	<b>580</b>	<b>552</b>

# ***POLITIËLE CRIMINALITEITSSTATISTIEKEN***

---

***PLEEGPLAATS: GEMEENTE***

**Mechelen**

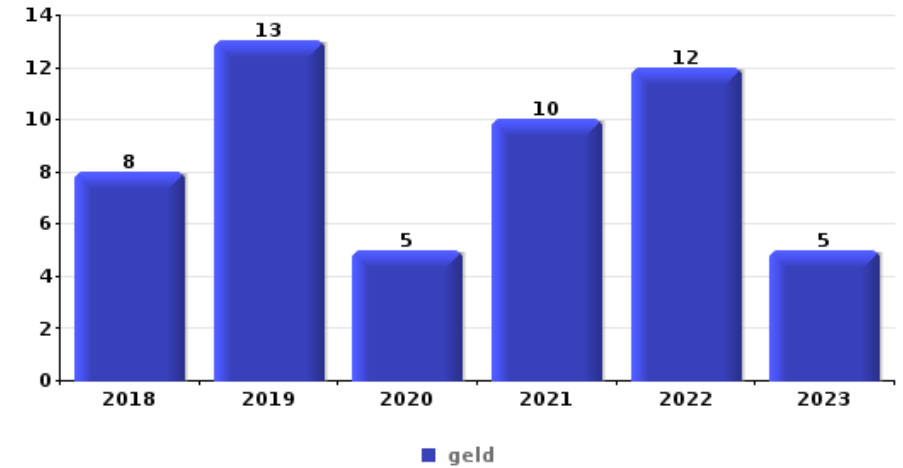
***DEEL V : VOORWERPEN EN VERVOERMIDDELEN***



## Mechelen

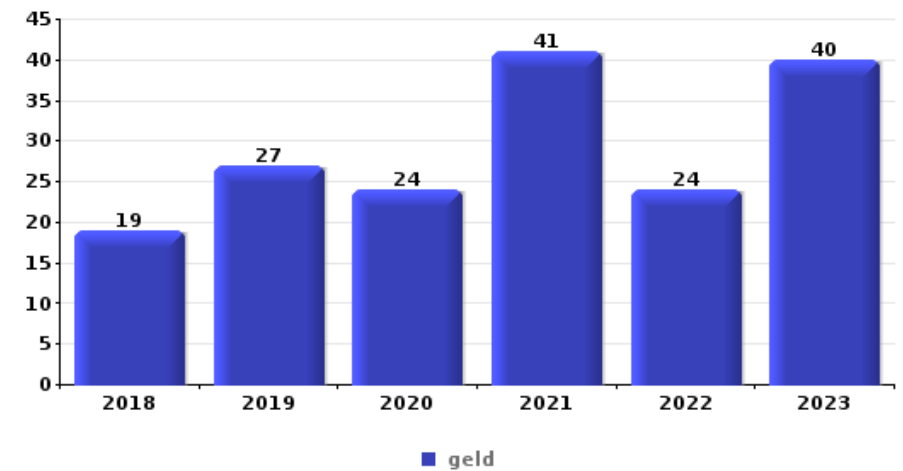
### Diefstal gewapenderhand

Top 5 gestolen voorwerpen (obv aantal feiten)		2018	2019	2020	2021	2022	2023
1	geld	8	13	5	10	12	5
2	GSM en toebehoren	4	3		4	5	4
3	bankkaart / kredietkaart	3	1	1		3	
4	portefeuille	4	1		1		1
4	identiteitskaart / paspoort	3	1		2		1



### Diefstal uit of aan voertuig

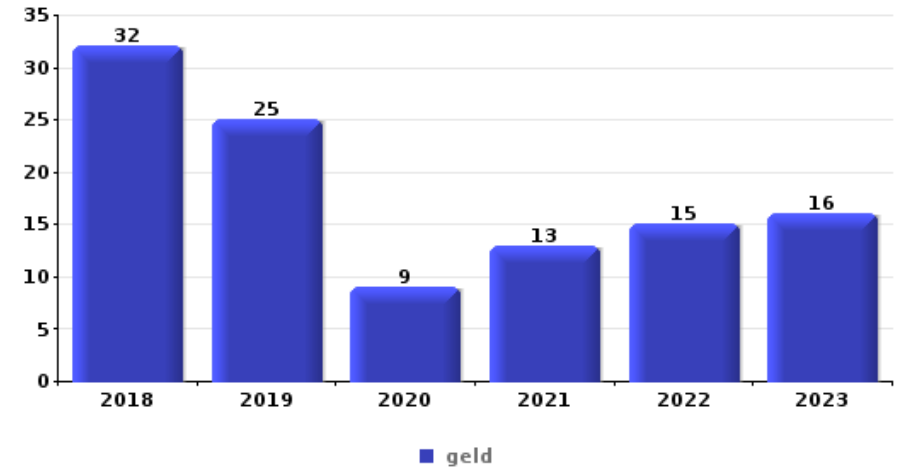
Top 5 gestolen voorwerpen (obv aantal feiten)		2018	2019	2020	2021	2022	2023
1	geld	19	27	24	41	24	40
2	identiteitskaart / paspoort	20	19	21	32	28	33
3	bankkaart / kredietkaart	15	21	24	37	20	28
4	rijbewijs	14	20	21	31	29	26
5	portefeuille	13	23	17	26	17	22





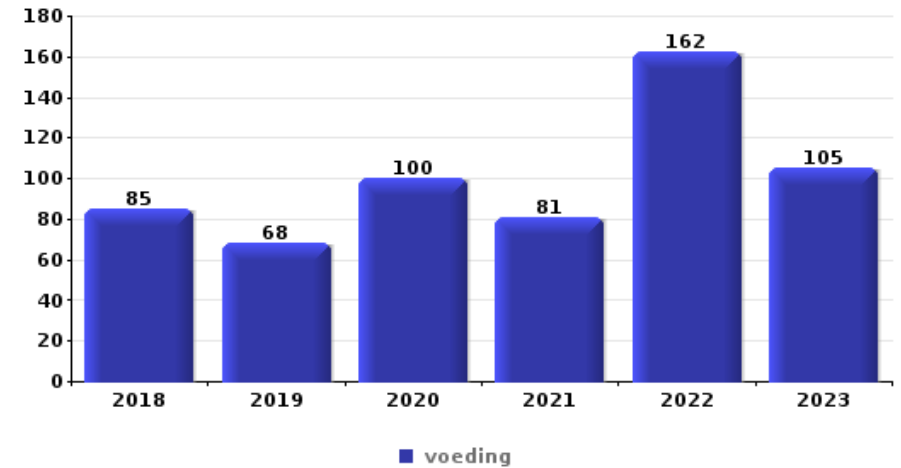
### Inbraak in bedrijf of handelszaak

Top 5 gestolen voorwerpen (obv aantal feiten)		2018	2019	2020	2021	2022	2023
1	geld	32	25	9	13	15	16
2	computer en toebehoren	8	5	5	3	5	3
3	brandkast / geldkoffer / kassa	9	3	1	5	4	5
4	voeding	3	6	5	7		2
5	kleding	5	2	5	3	3	1



### Winkeldiefstal

Top 5 gestolen voorwerpen (obv aantal feiten)		2018	2019	2020	2021	2022	2023
1	voeding	85	68	100	81	162	105
2	kleding	63	74	45	42	83	75
3	parfum / schoonheidsproduct	34	34	20	32	65	62
4	tabak	6	7	13	16	17	27
5	juweel / uurwerk	20	20	8	2	16	16

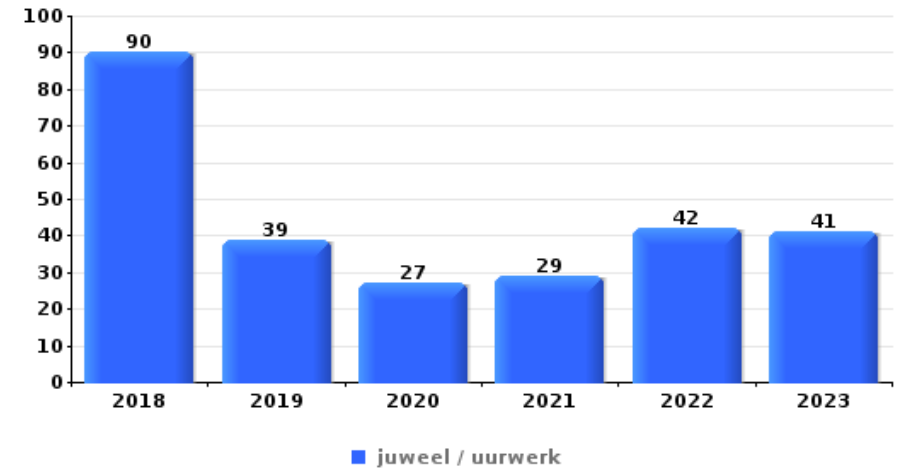




## Woninginbraak

Top 5 gestolen voorwerpen (obv aantal feiten)

	2018	2019	2020	2021	2022	2023
1 juweel / uurwerk	90	39	27	29	42	41
2 geld	78	35	26	19	42	28
3 computer en toebehoren	35	12	11	10	26	16
4 kleding	20	9	4	16	26	13
5 multimedia	21	15	5	16	19	8



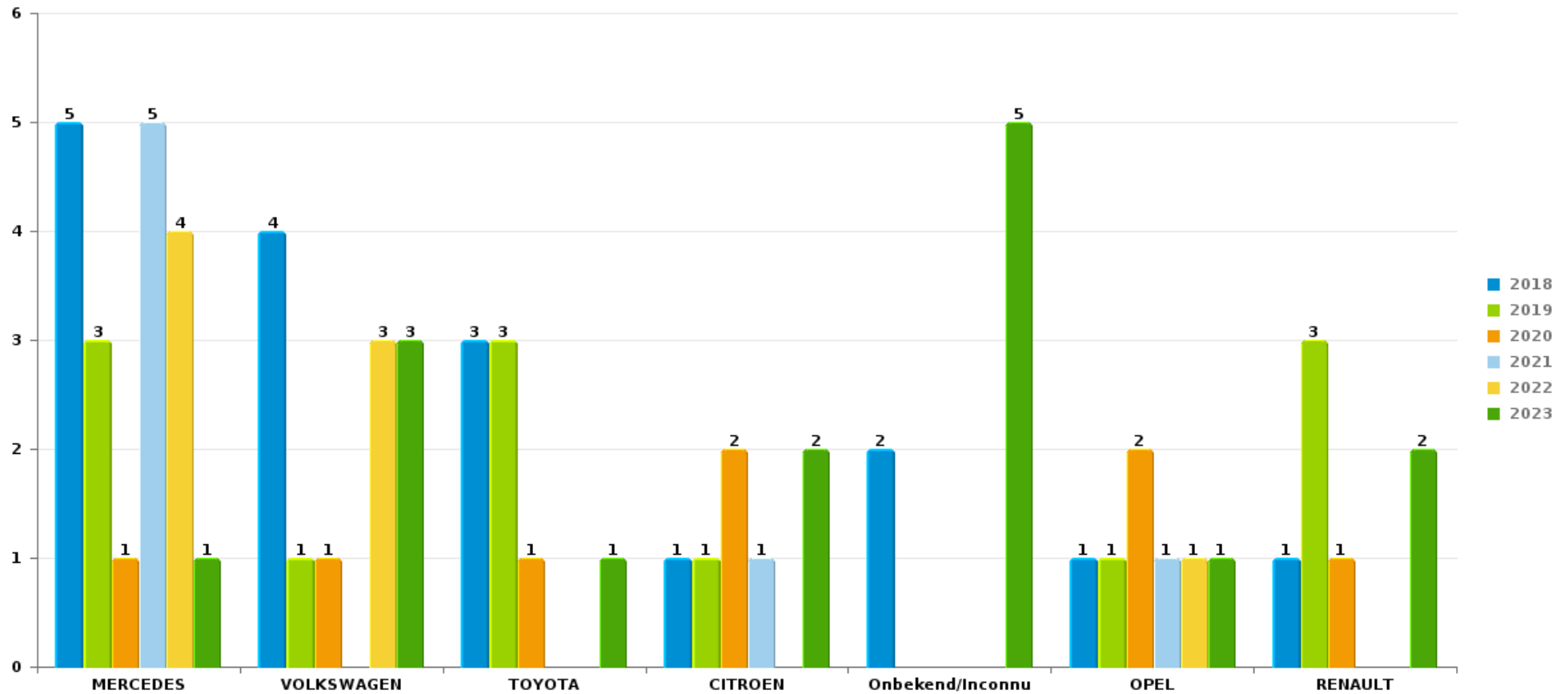
*Opmerking: wat betreft de voorwerpen worden er geen totalen gepresenteerd gezien bij eenzelfde feit meerdere voorwerpen kunnen gestolen zijn.*



## Mechelen

### Autodiefstal

#### Aantal gestolen auto's per merk (Top 5)



# ***POLITIËLE CRIMINALITEITSSTATISTIEKEN***

---

***PLEEGPLAATS: GEMEENTE***

**Mechelen**

***DEEL VI : VERDACHTEN***





## Deel 1: Niveau FEITEN (telling van het aantal feiten waarbij een bepaald type verdachte betrokken is)

### 1.1. Aantal inbreuken volgens het geslacht van de gekende verdachten (per hoofdcategorie)

Doordat bij eenzelfde feit zowel een mannelijke als een vrouwelijke gekende verdachte betrokken kan zijn, is het mogelijk dat de som van de kolommen "Mannen" en "Vrouwen" hoger is dan de waarde in de kolom "Totaal..." (zie ook de methodologische nota)

#### Mechelen

#### 2023

Hoofdcategorie / Geslacht	Totaal aantal feiten minstens 1 gekende	Mannen	%	Vrouwen	%
Diefstal en afpersing	622	528	84,9%	124	19,9%
Drugs	532	490	92,1%	46	8,6%
Vreemdelingenwetgeving	191	165	86,4%	33	17,3%
Misdr. tegen de lichamelijke integriteit	170	147	86,5%	31	18,2%
Bevolkingsregister	156	116	74,4%	59	37,8%
Misdr. tegen de openbare veiligheid	152	142	93,4%	22	14,5%
Dronkenschap en alcohol	121	100	82,6%	21	17,4%
Bedrog	94	82	87,2%	21	22,3%
Wapens en springstoffen	78	73	93,6%	5	6,4%
Misdr. tegen andere morele waarden en gevoelens	72	55	76,4%	17	23,6%
Beschadigen van eigendom	63	59	93,7%	5	7,9%
Misdr. tegen gezag van de overheid	54	48	88,9%	7	13,0%
Informaticacriminaliteit	43	42	97,7%	11	25,6%
Sociaal strafwetboek	38	36	94,7%	6	15,8%
Zedenmisdrijven	30	28	93,3%	4	13,3%
Misdr. tegen de openbare trouw	28	25	89,3%	3	10,7%

## GEREGISTREERDE CRIMINALITEIT: VERDACHTEN



Hoofdcategorie / Geslacht	Totaal aantal feiten minstens 1 gekende	Mannen	%	Vrouwen	%
Milieu	12	10	83,3%	5	41,7%
Voetbalwet	11	11	100,0%		
Jeugdbescherming	7	5	71,4%	5	71,4%
Volksgesondheid	9	6	66,7%	3	33,3%
Bescherming personen	8	6	75,0%	2	25,0%
Andere bijzondere wetten	7	6	85,7%	1	14,3%
Arbeid	6	6	100,0%	1	16,7%
Economische wetgeving	6	4	66,7%	2	33,3%
Misdr. tegen de familie	4	3	75,0%	1	25,0%
Mensenhandel	2	1	50,0%	2	100,0%
Bescherming van de openbare inkomsten	2	1	50,0%	1	50,0%
Hormonen en doping	2	2	100,0%		
Overtreding Strafwetboek	2	2	100,0%		
Huisjesmelkerij	1			1	100,0%
Identiteitskaart	1	1	100,0%		
Misdr. tegen de persoonlijke vrijheid	1	1	100,0%		
Misdr. tegen het juridisch statuut van het kind	1			1	100,0%
<b>Totaal</b>	<b>2.526</b>	<b>2.201</b>	<b>87,1%</b>	<b>440</b>	<b>17,4%</b>



## 1.2. Aantal inbreuken volgens het geslacht van de gekende verdachten (per criminele figuur)

Doordat bij eenzelfde criminele figuur zowel een mannelijke als een vrouwelijke gekende verdachte betrokken kan zijn, is het mogelijk dat de som van de kolommen "Mannen" en "Vrouwen" hoger is dan de waarde in de kolom "Totaal..."  
(zie ook de methodologische nota)

### Mechelen

**2023**

#### CF Diefstal vervoermiddel

Criminele figuur / Geslacht	Totaal aantal feiten minstens 1 gekende verdachte	Mannen	%	Vrouwen	%
Autodiefstal	4	3	75,0%	1	25,0%
Bromfietsdiefstal	7	7	100,0%		
Fietsdiefstal	92	90	97,8%	2	2,2%
<b>Totaal</b>	<b>NVT</b>	<b>NVT</b>	<b>NVT</b>	<b>NVT</b>	<b>NVT</b>

#### CF Inbraak

Criminele figuur / Geslacht	Totaal aantal feiten minstens 1 gekende verdachte	Mannen	%	Vrouwen	%
Woninginbraak	24	23	95,8%	2	8,3%
Inbraak in bedrijf of handelszaak	21	21	100,0%		
Inbraak in openbare of overheidsinstelling	8	8	100,0%		
Inbraak in gebouw (totaal)	53	52	98,1%	2	3,8%
<b>Totaal</b>	<b>NVT</b>	<b>NVT</b>	<b>NVT</b>	<b>NVT</b>	<b>NVT</b>



### CF Diefstal andere

Criminele figuur / Geslacht	Totaal aantal feiten minstens 1 gekende verdachte	Mannen	%	Vrouwen	%
Diefstal gewapenderhand	9	9	100,0%		
Diefstal met geweld zonder wapen	34	29	85,3%	6	17,6%
Diefstal uit of aan voertuig	44	44	100,0%	1	2,3%
Diefstal van wapens en explosieven	1	1	100,0%		
Handtasroof	1	1	100,0%		
Grijpdiefstal	7	7	100,0%		
Zakkenrollerij	3	3	100,0%		
Winkeldiefstal	269	191	71,0%	98	36,4%
Diefstal met list	12	10	83,3%	3	25,0%
Metaaldiefstal	3	3	100,0%		
Werfdiefstal	2	2	100,0%		
<b>Totaal</b>	<b>NVT</b>	<b>NVT</b>	<b>NVT</b>	<b>NVT</b>	<b>NVT</b>

### ICT-criminaliteit

Criminele figuur / Geslacht	Totaal aantal feiten minstens 1 gekende verdachte	Mannen	%	Vrouwen	%
Betaalkaartfraude	13	13	100,0%	1	7,7%
Phishing	4	4	100,0%	2	50,0%
<b>Totaal</b>	<b>NVT</b>	<b>NVT</b>	<b>NVT</b>	<b>NVT</b>	<b>NVT</b>

### CF Andere

Criminele figuur / Geslacht	Totaal aantal feiten minstens 1 gekende verdachte	Mannen	%	Vrouwen	%
Geweld tegen beroepen van algemeen belang	13	11	84,6%	2	15,4%
Graffiti	1	1	100,0%		
Beschadiging van auto	18	18	100,0%	1	5,6%
Steekpartij	6	6	100,0%		
<b>Totaal</b>	<b>NVT</b>	<b>NVT</b>	<b>NVT</b>	<b>NVT</b>	<b>NVT</b>



### FE Intrafamiliaal geweld (IFG)

Criminele figuur / Geslacht	Totaal aantal feiten minstens 1 gekende verdachte	Mannen	%	Vrouwen	%
IFG: fysiek, binnen het koppel	25	24	96,0%	4	16,0%
IFG: fysiek, tegen afstammelingen	5	5	100,0%		
IFG: fysiek, tegen andere leden	12	11	91,7%	3	25,0%
IFG: psychisch, binnen het koppel	19	14	73,7%	5	26,3%
IFG: psychisch, tegen afstammelingen	5	3	60,0%	2	40,0%
IFG: psychisch, tegen andere leden	2	1	50,0%	1	50,0%
IFG: economisch, binnen het koppel	2	2	100,0%		
IFG: economisch, tegen andere leden	5	4	80,0%	1	20,0%
<b>Totaal</b>	<b>NVT</b>	<b>NVT</b>	<b>NVT</b>	<b>NVT</b>	<b>NVT</b>

### FE Hormonen en doping

Criminele figuur / Geslacht	Totaal aantal feiten minstens 1 gekende verdachte	Mannen	%	Vrouwen	%
Humane doping	3	3	100,0%		
Illegale vetmesting	1			1	100,0%
<b>Totaal</b>	<b>NVT</b>	<b>NVT</b>	<b>NVT</b>	<b>NVT</b>	<b>NVT</b>

### FE Drugs

Criminele figuur / Geslacht	Totaal aantal feiten minstens 1 gekende verdachte	Mannen	%	Vrouwen	%
Verkoop van cocaïne	41	41	100,0%	2	4,9%
Verkoop van synthetische drugs	8	8	100,0%		
Productie van cannabis (teelt)	2	2	100,0%		
Verkoop van cannabis in grote hoeveelheid	1	1	100,0%		
Verkoop-handel van heroïne	1	1	100,0%		
<b>Totaal</b>	<b>NVT</b>	<b>NVT</b>	<b>NVT</b>	<b>NVT</b>	<b>NVT</b>

### FE Mensenhandel

Criminele figuur / Geslacht	Totaal aantal feiten minstens 1 gekende verdachte	Mannen	%	Vrouwen	%
Mensenhandel - seksuele uitbuiting	5	4	80,0%	2	40,0%
<b>Totaal</b>	<b>NVT</b>	<b>NVT</b>	<b>NVT</b>	<b>NVT</b>	<b>NVT</b>



### FE Geweld in de publieke ruimte

Criminele figuur / Geslacht	Totaal aantal feiten minstens 1 gekende verdachte	Mannen	%	Vrouwen	%
Fysiek geweld (openbaar vervoer)	14	10	71,4%	4	28,6%
Fysiek geweld (openbare weg)	87	75	86,2%	15	17,2%
Fysiek geweld (andere openbare plaats)	9	9	100,0%	1	11,1%
Fysiek geweld (publiek toegankelijke plaats)	28	23	82,1%	6	21,4%
Seksueel geweld (openbaar vervoer)	1	1	100,0%		
Seksueel geweld (openbare weg)	2	2	100,0%		
Seksueel geweld (andere openbare plaats)	1	1	100,0%		
Seksueel geweld (publiek toegankelijke plaats)	6	6	100,0%		
Psychisch geweld (openbaar vervoer)	4	4	100,0%		
Psychisch geweld (openbare weg)	30	28	93,3%	3	10,0%
Psychisch geweld (andere openbare plaats)	3	3	100,0%		
Psychisch geweld (publiek toegankelijke plaats)	17	17	100,0%		
Diefstal gewapenderhand (openbare weg)	1	1	100,0%		
Diefstal gewapenderhand (publiek toegank. plaats)	4	4	100,0%		
Diefstal geweld zonder wapen (openbaar vervoer)	1	1	100,0%		
Diefstal geweld zonder wapen (openbare weg)	15	15	100,0%		
Diefstal geweld zonder wapen (and. openb. plaats)	1	1	100,0%		
Diefstal geweld zonder wapen (pub. toegank. pl.)	12	8	66,7%	4	33,3%
<b>Totaal</b>	<b>NVT</b>	<b>NVT</b>	<b>NVT</b>	<b>NVT</b>	<b>NVT</b>

### FE Andere

Criminele figuur / Geslacht	Totaal aantal feiten minstens 1 gekende verdachte	Mannen	%	Vrouwen	%
Nepagenten	1	1	100,0%		
Terrorisme, extremisme en radicalisme	3	3	100,0%		
Cyberbelaging	21	17	81,0%	3	14,3%
Identiteitsfraude	15	15	100,0%	1	6,7%
<b>Totaal</b>	<b>NVT</b>	<b>NVT</b>	<b>NVT</b>	<b>NVT</b>	<b>NVT</b>



### 1.3. Aantal inbreuken volgens de leeftijd van de gekende verdachten (per hoofdcategorie)

Doordat bij eenzelfde feit zowel een minderjarige als een meerderjarige gekende verdachte betrokken kan zijn, is het mogelijk dat de som van de kolommen "Minderjarig" en "Meerderjarig" hoger is dan de waarde in de kolom "Totaal..." (zie ook de methodologische nota)

## Mechelen

2023

Hoofdcategorie / Leeftijd	Totaal aantal feiten minstens 1 gekende verdachte	Minderjarig	%	Meerderjarig	%
Diefstal en afpersing	622	144	23,2%	502	80,7%
Drugs	532	74	13,9%	461	86,7%
Vreemdelingenwetgeving	191	18	9,4%	175	91,6%
Misdr. tegen de lichamelijke integriteit	170	34	20,0%	142	83,5%
Misdr. tegen de openbare veiligheid	152	22	14,5%	139	91,4%
Bevolkingsregister	156	4	2,6%	154	98,7%
Dronkenschap en alcohol	121	6	5,0%	115	95,0%
Bedrog	94	7	7,4%	87	92,6%
Wapens en springstoffen	78	15	19,2%	63	80,8%
Misdr. tegen andere morele waarden en gevoelens	72	2	2,8%	70	97,2%
Beschadigen van eigendom	63	19	30,2%	45	71,4%
Misdr. tegen gezag van de overheid	54	4	7,4%	50	92,6%
Informaticacriminaliteit	43	10	23,3%	34	79,1%
Sociaal strafwetboek	38	2	5,3%	37	97,4%
Zedenmisdriven	30	5	16,7%	25	83,3%
Misdr. tegen de openbare trouw	28	6	21,4%	22	78,6%
Milieu	12			12	100,0%
Voetbalwet	11	1	9,1%	11	100,0%
Jeugdbescherming	7	4	57,1%	5	71,4%
Volksgesondheid	9			9	100,0%
Bescherming personen	8			8	100,0%
Andere bijzondere wetten	7	2	28,6%	5	71,4%
Arbeid	6			6	100,0%
Economische wetgeving	6			6	100,0%
Misdr. tegen de familie	4			4	100,0%
Bescherming van de openbare inkomsten	2			2	100,0%
Hormonen en doping	2			2	100,0%

## GEREGISTREERDE CRIMINALITEIT: VERDACHTEN



Hoofdcategorie / Leeftijd	Totaal aantal feiten minstens 1 gekende verdachte	Minderjarig	%	Meerderjarig	%
Mensenhandel	2			2	100,0%
Overtreding Strafwetboek	2			2	100,0%
Huisjesmelkerij	1			1	100,0%
Identiteitskaart	1	1	100,0%		
Misdr. tegen de persoonlijke vrijheid	1			1	100,0%
Misdr. tegen het juridisch statuut van het kind	1			1	100,0%
<b>Total</b>	<b>2.526</b>	<b>380</b>	<b>15,0%</b>	<b>2.198</b>	<b>87,0%</b>





#### 1.4. Aantal inbreuken volgens de leeftijd van de gekende verdachten (per criminele figuur)

Doordat bij eenzelfde criminele figuur zowel een minderjarige als een meerderjarige gekende verdachte betrokken kan zijn, is het mogelijk dat de som van de kolommen "Minderjarig" en "Meerderjarig" hoger is dan de waarde in de kolom "Totaal..." (zie ook de methodologische nota)

##### Mechelen

2023

##### CF Diefstal vervoermiddel

Criminele figuur / Leeftijd	Totaal aantal feiten minstens 1 gekende verdachte	Minderjarig	%	Meerderjarig	%
Autodiefstal	4	1	25,0%	3	75,0%
Bromfietsdiefstal	7	3	42,9%	4	57,1%
Fietsdiefstal	92	15	16,3%	80	87,0%
<b>Total</b>	<b>NVT</b>	<b>NVT</b>	<b>NVT</b>	<b>NVT</b>	<b>NVT</b>

##### CF Inbraak

Criminele figuur / Leeftijd	Totaal aantal feiten minstens 1 gekende verdachte	Minderjarig	%	Meerderjarig	%
Woninginbraak	24	1	4,2%	24	100,0%
Inbraak in bedrijf of handelszaak	21	2	9,5%	20	95,2%
Inbraak in openbare of overheidsinstelling	8	2	25,0%	6	75,0%
Inbraak in gebouw (totaal)	53	5	9,4%	50	94,3%
<b>Total</b>	<b>NVT</b>	<b>NVT</b>	<b>NVT</b>	<b>NVT</b>	<b>NVT</b>



### CF Diefstal andere

Criminele figuur / Leeftijd	Totaal aantal feiten minstens 1 gekende verdachte	Minderjarig	%	Meerderjarig	%
Diefstal gewapenderhand	9	3	33,3%	8	88,9%
Diefstal met geweld zonder wapen	34	12	35,3%	23	67,6%
Diefstal uit of aan voertuig	44	2	4,5%	42	95,5%
Diefstal van wapens en explosieven	1			1	100,0%
Handtasroof	1	1	100,0%		
Grijpdiefstal	7	4	57,1%	3	42,9%
Zakkenrollerij	3	2	66,7%	2	66,7%
Winkeldiefstal	269	70	26,0%	206	76,6%
Diefstal met list	12	8	66,7%	7	58,3%
Metaaldiefstal	3	1	33,3%	3	100,0%
Werfdiefstal	2			2	100,0%
<b>Total</b>	<b>NVT</b>	<b>NVT</b>	<b>NVT</b>	<b>NVT</b>	<b>NVT</b>

### ICT-criminaliteit

Criminele figuur / Leeftijd	Totaal aantal feiten minstens 1 gekende verdachte	Minderjarig	%	Meerderjarig	%
Betaalkaartfraude	13	2	15,4%	12	92,3%
Phishing	4			4	100,0%
<b>Total</b>	<b>NVT</b>	<b>NVT</b>	<b>NVT</b>	<b>NVT</b>	<b>NVT</b>

### CF Andere

Criminele figuur / Leeftijd	Totaal aantal feiten minstens 1 gekende verdachte	Minderjarig	%	Meerderjarig	%
Geweld tegen beroepen van algemeen belang	13	2	15,4%	11	84,6%
Graffiti	1	1	100,0%		
Beschadiging van auto	18	2	11,1%	16	88,9%
Steekpartij	6	1	16,7%	5	83,3%
<b>Total</b>	<b>NVT</b>	<b>NVT</b>	<b>NVT</b>	<b>NVT</b>	<b>NVT</b>



### FE Intrafamiliaal geweld (IFG)

Criminele figuur / Leeftijd	Totaal aantal feiten minstens 1 gekende verdachte	Minderjarig	%	Meerderjarig	%
IFG: fysiek, binnen het koppel	25			25	100,0%
IFG: fysiek, tegen afstammelingen	5			5	100,0%
IFG: fysiek, tegen andere leden	12	2	16,7%	10	83,3%
IFG: psychisch, binnen het koppel	19			19	100,0%
IFG: psychisch, tegen afstammelingen	5	1	20,0%	4	80,0%
IFG: psychisch, tegen andere leden	2			2	100,0%
IFG: economisch, binnen het koppel	2			2	100,0%
IFG: economisch, tegen andere leden	5			5	100,0%
<b>Total</b>	<b>NVT</b>	<b>NVT</b>	<b>NVT</b>	<b>NVT</b>	<b>NVT</b>

### FE Hormonen en doping

Criminele figuur / Leeftijd	Totaal aantal feiten minstens 1 gekende verdachte	Meerderjarig	%
Humane doping	3	3	100,0%
Illegale vetmesting	1	1	100,0%
<b>Total</b>	<b>NVT</b>	<b>NVT</b>	<b>NVT</b>

### FE Drugs

Criminele figuur / Leeftijd	Totaal aantal feiten minstens 1 gekende verdachte	Minderjarig	%	Meerderjarig	%
Verkoop van cocaïne	41	5	12,2%	37	90,2%
Verkoop van synthetische drugs	8			8	100,0%
Productie van cannabis (teelt)	2			2	100,0%
Verkoop van cannabis in grote hoeveelheid	1			1	100,0%
Verkoop-handel van heroïne	1	1	100,0%		
<b>Total</b>	<b>NVT</b>	<b>NVT</b>	<b>NVT</b>	<b>NVT</b>	<b>NVT</b>

### FE Mensenhandel

Criminele figuur / Leeftijd	Totaal aantal feiten minstens 1 gekende verdachte	Meerderjarig	%
Mensenhandel - seksuele uitbuiting	5	5	100,0%
<b>Total</b>	<b>NVT</b>	<b>NVT</b>	<b>NVT</b>



### FE Geweld in de publieke ruimte

Criminele figuur / Leeftijd	Totaal aantal feiten minstens 1 gekende verdachte	Minderjarig	%	Meerderjarig	%
Fysiek geweld (openbaar vervoer)	14	5	35,7%	9	64,3%
Fysiek geweld (openbare weg)	87	14	16,1%	76	87,4%
Fysiek geweld (andere openbare plaats)	9	3	33,3%	8	88,9%
Fysiek geweld (publiek toegankelijke plaats)	28	4	14,3%	25	89,3%
Seksueel geweld (openbaar vervoer)	1			1	100,0%
Seksueel geweld (openbare weg)	2			2	100,0%
Seksueel geweld (andere openbare plaats)	1			1	100,0%
Seksueel geweld (publiek toegankelijke plaats)	6	2	33,3%	4	66,7%
Psychisch geweld (openbaar vervoer)	4	2	50,0%	2	50,0%
Psychisch geweld (openbare weg)	30	3	10,0%	27	90,0%
Psychisch geweld (andere openbare plaats)	3	1	33,3%	2	66,7%
Psychisch geweld (publiek toegankelijke plaats)	17	1	5,9%	16	94,1%
Diefstal gewapenderhand (openbare weg)	1			1	100,0%
Diefstal gewapenderhand (publiek toegank. plaats)	4	1	25,0%	3	75,0%
Diefstal geweld zonder wapen (openbaar vervoer)	1	1	100,0%		
Diefstal geweld zonder wapen (openbare weg)	15	6	40,0%	9	60,0%
Diefstal geweld zonder wapen (and. openb. plaats)	1	1	100,0%		
Diefstal geweld zonder wapen (pub. toegank. pl.)	12	3	25,0%	10	83,3%
<b>Total</b>	<b>NVT</b>	<b>NVT</b>	<b>NVT</b>	<b>NVT</b>	<b>NVT</b>

### FE Andere

Criminele figuur / Leeftijd	Totaal aantal feiten minstens 1 gekende verdachte	Minderjarig	%	Meerderjarig	%
Nepagenten	1			1	100,0%
Terrorisme, extremisme en radicalisme	3			3	100,0%
Cyberbelaging	21	3	14,3%	18	85,7%
Identiteitsfraude	15	4	26,7%	11	73,3%
<b>Total</b>	<b>NVT</b>	<b>NVT</b>	<b>NVT</b>	<b>NVT</b>	<b>NVT</b>



## Deel 2: Niveau FEITVERDACHTEN (telling van het aantal combinaties verdachte-feit)

### 2.1. Aantal feitverdachten volgens het geslacht van de gekende verdachten (Top 5 van hoofdcategorieën)

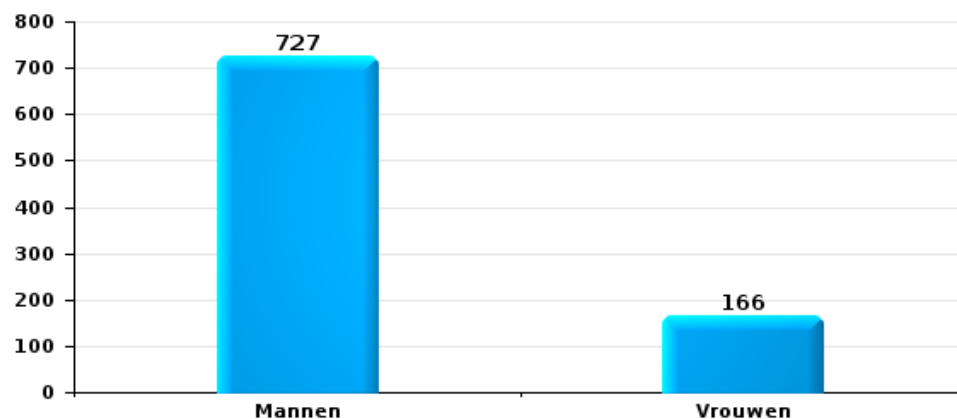
Indien eenzelfde verdachte meerdere feiten heeft gepleegd in de beschouwde periode, dan wordt hij ook meerdere keren geteld (zie ook de methodologische nota)

#### Mechelen

2023

#### Diefstal en afpersing

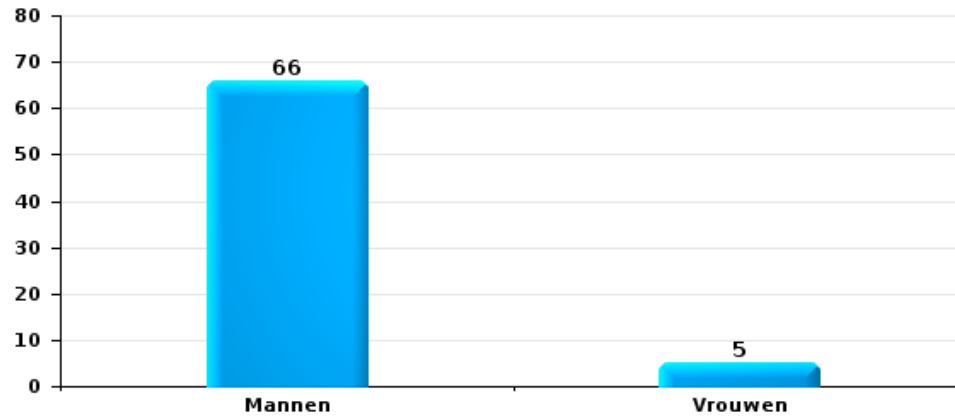
Aantal feitverdachten volgens geslacht





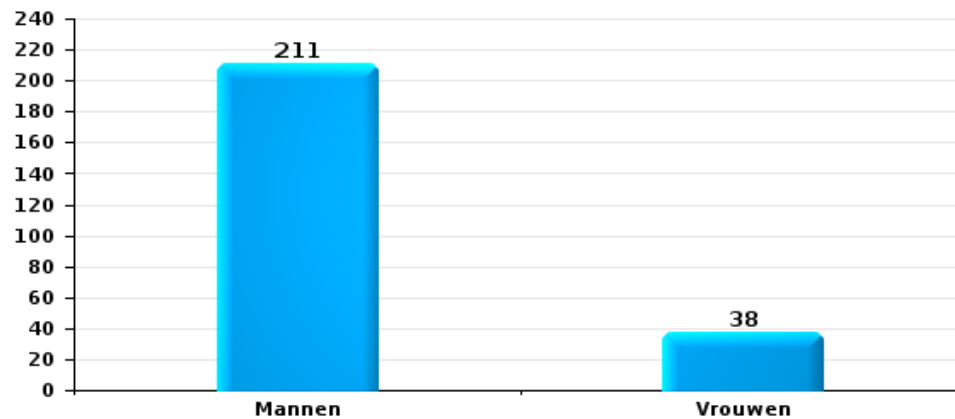
Beschadigen van eigendom

Aantal feitverdachten volgens geslacht



Misdr. tegen de lichamelijke integriteit

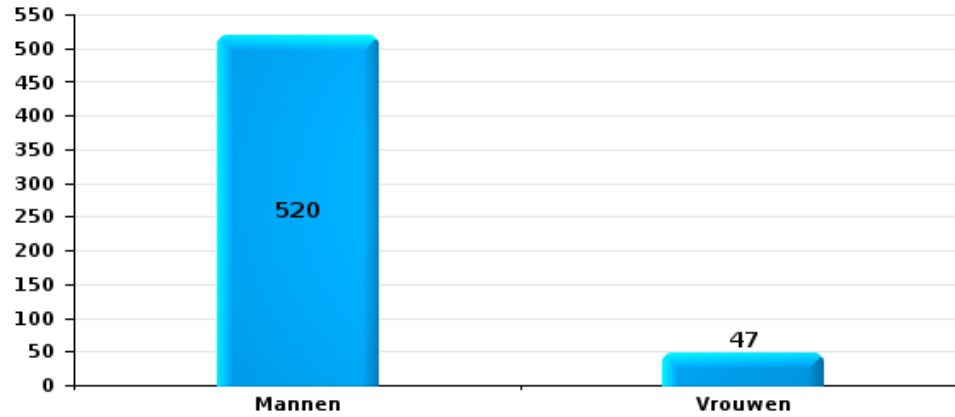
Aantal feitverdachten volgens geslacht





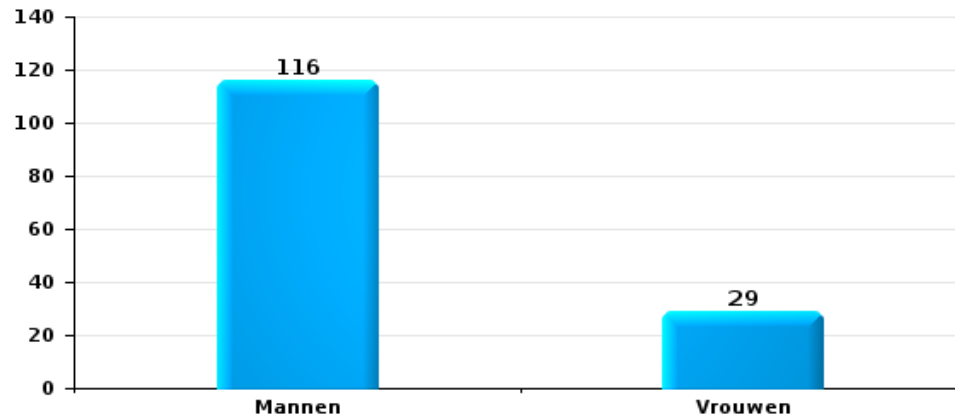
Drugs

Aantal feitverdachten volgens geslacht



Bedrog

Aantal feitverdachten volgens geslacht





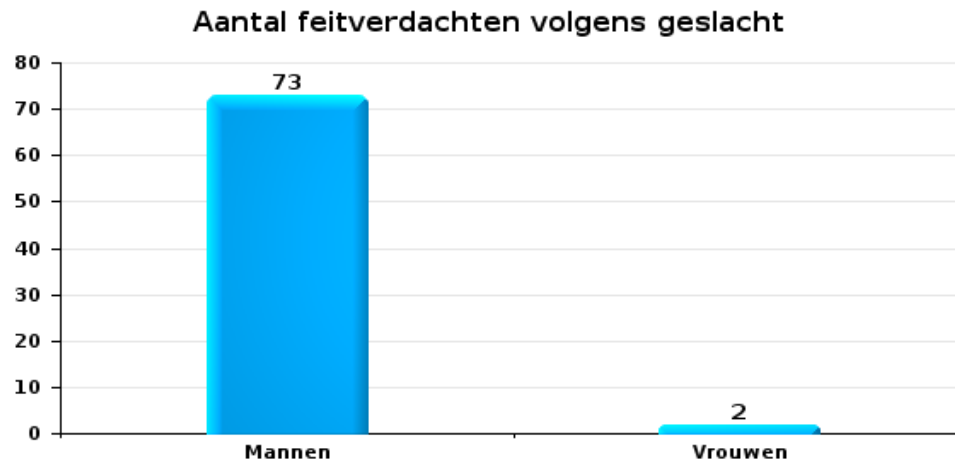
## 2.2. Aantal feitverdachten volgens het geslacht van de gekende verdachten (Top 5 van criminele figuren)

Indien eenzelfde verdachte meerdere feiten heeft gepleegd in de beschouwde periode, dan wordt hij ook meerdere keren geteld (zie ook de methodologische nota)

### Mechelen

2023

### Inbraak in gebouw (totaal)

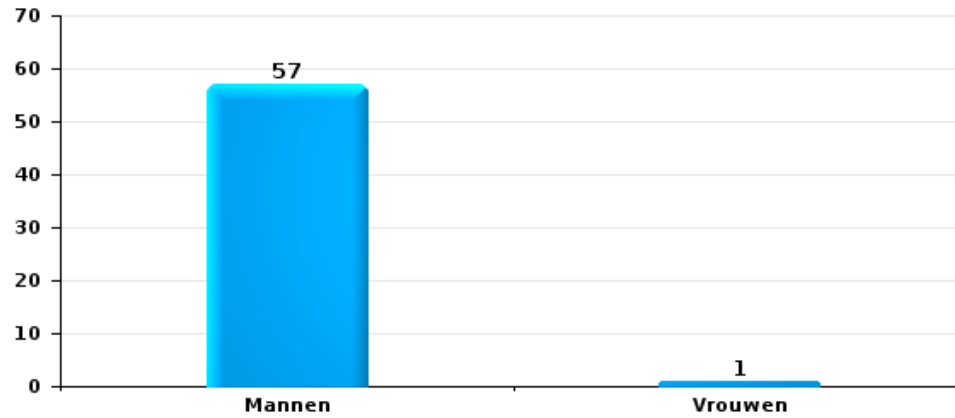






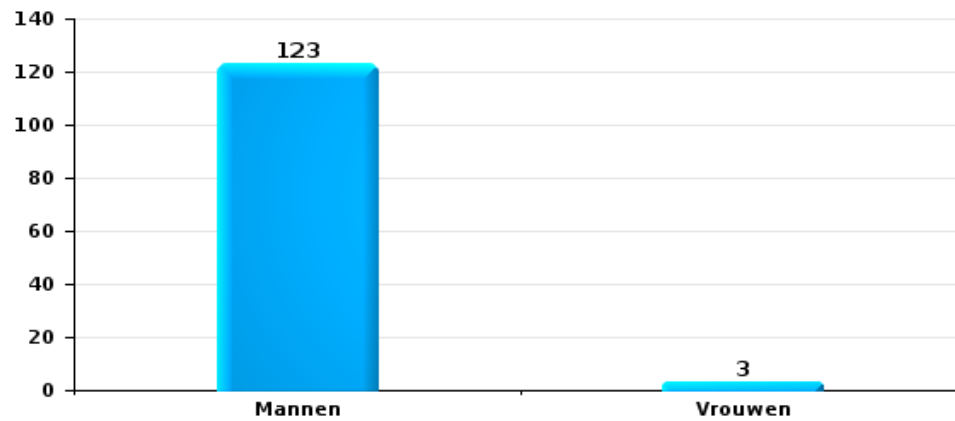
Diefstal uit of aan voertuig

Aantal feitverdachten volgens geslacht



Fietsdiefstal

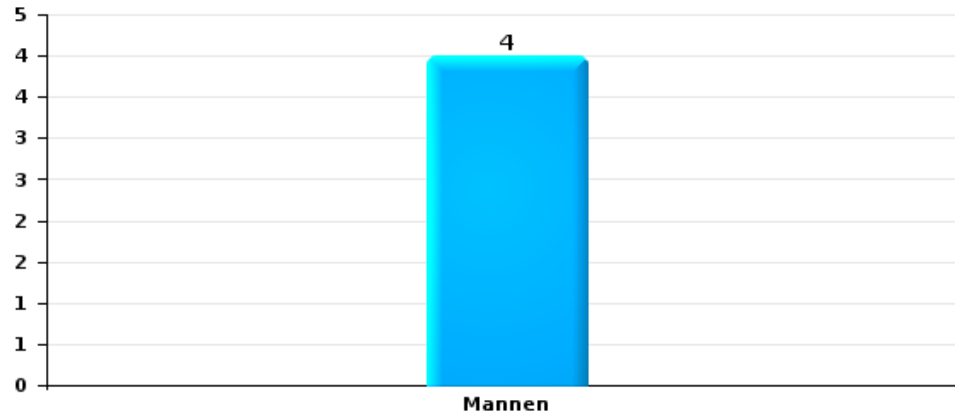
Aantal feitverdachten volgens geslacht





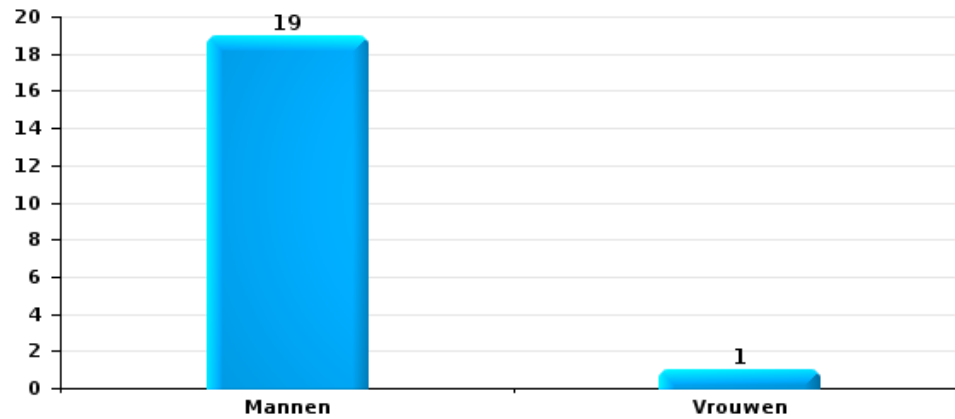
Zakkenrollerij

Aantal feitverdachten volgens geslacht



Beschadiging van auto

Aantal feitverdachten volgens geslacht





### 2.3. Aantal feitverdachten volgens de leeftijd van de gekende verdachten (Top 5 van hoofdcategorieën)

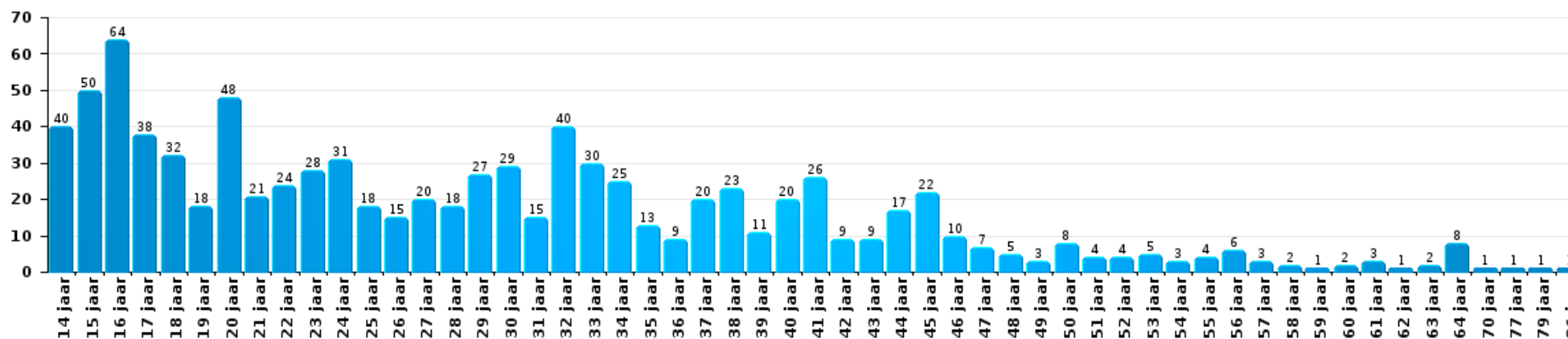
1) Indien eenzelfde verdachte meerdere feiten heeft gepleegd in de beschouwde periode, dan wordt hij ook meerdere keren geteld, al dan niet in dezelfde leeftijdscategorie - 2) Verdachten jonger dan 14 jaar en ouder dan 90 jaar zijn niet weergegeven in de tabel (zie ook de methodologische nota)

#### Mechelen

2023

#### Diefstal en afpersing

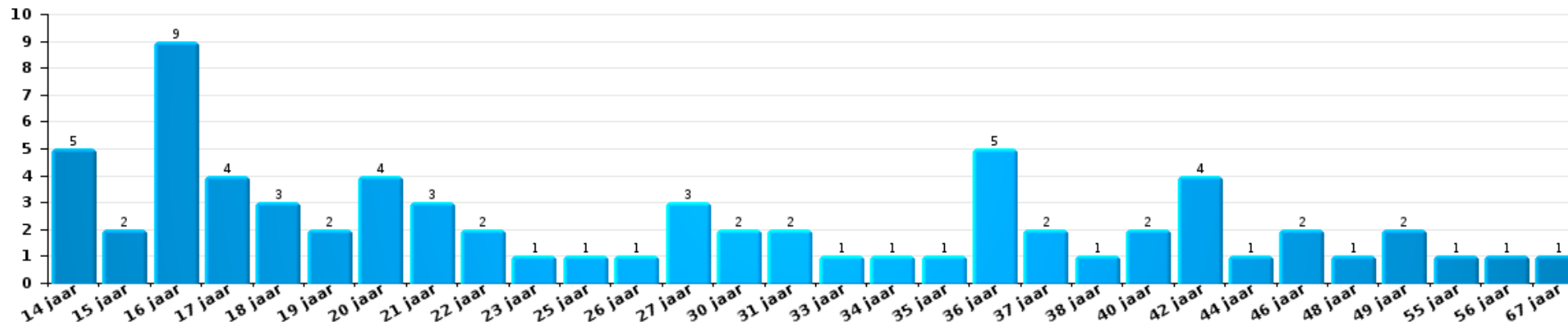
Aantal feitverdachten volgens leeftijd (chronologisch)





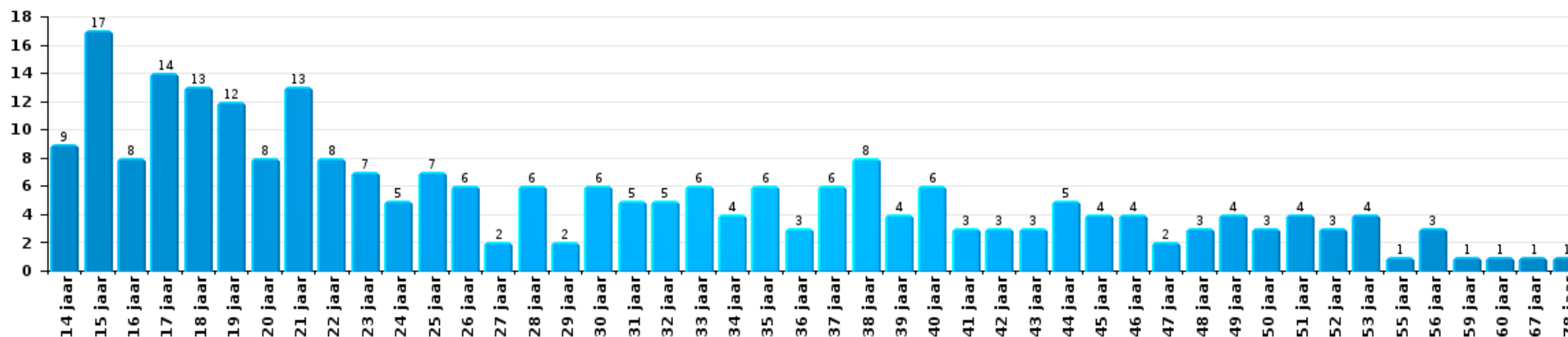
Beschadigen van eigendom

Aantal feitverdachten volgens leeftijd (chronologisch)



Misdr. tegen de lichamelijke integriteit

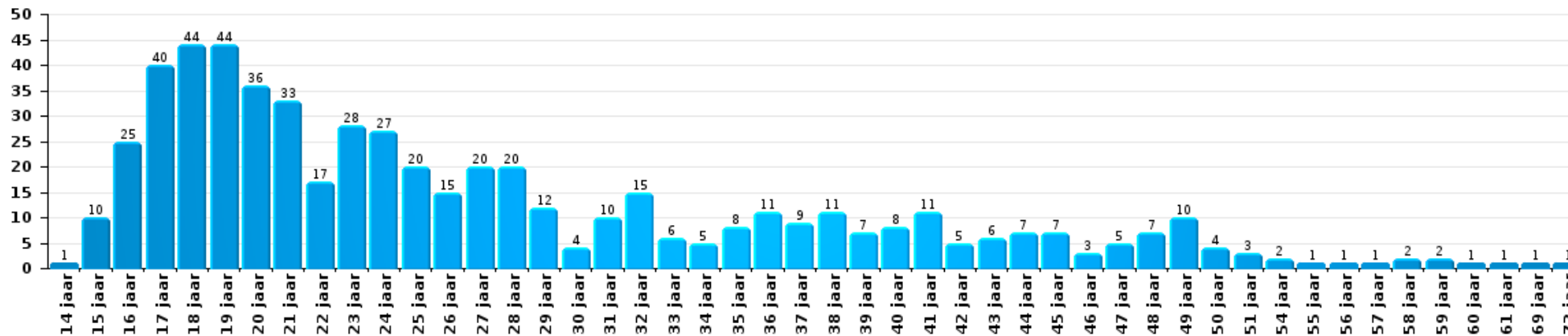
Aantal feitverdachten volgens leeftijd (chronologisch)





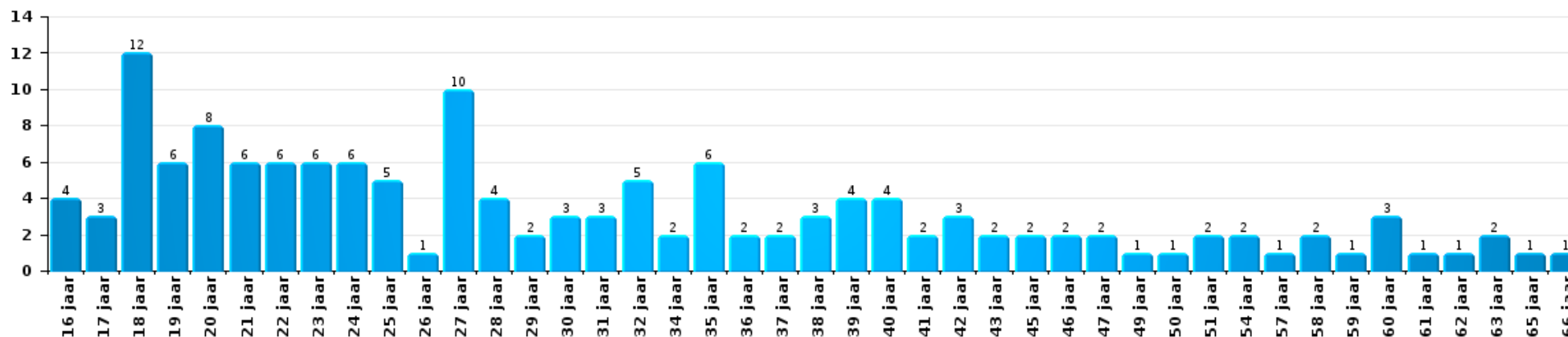
Drugs

Aantal feitverdachten volgens leeftijd (chronologisch)



Bedrog

Aantal feitverdachten volgens leeftijd (chronologisch)





## 2.4. Aantal feitverdachten volgens de leeftijd van de gekende verdachten (Top 5 van criminele figuren)

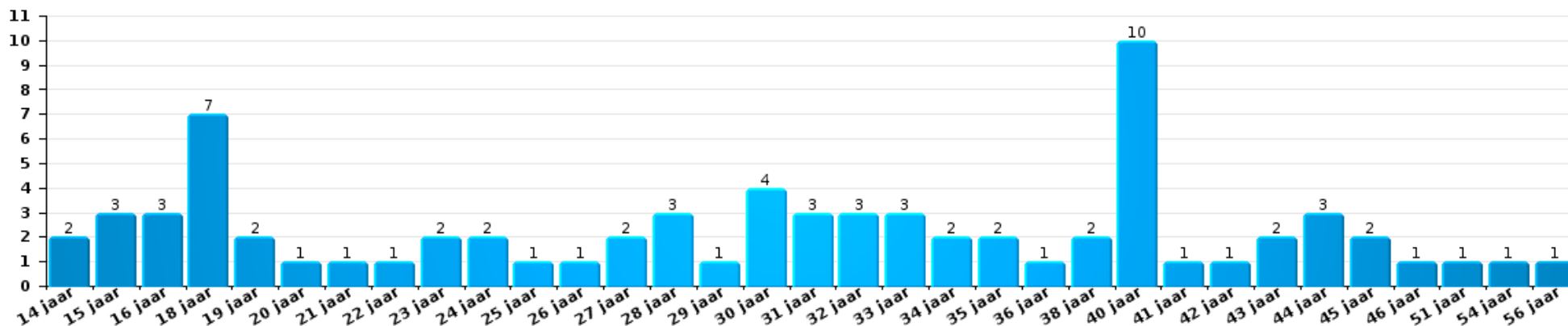
1) Indien eenzelfde verdachte meerdere feiten heeft gepleegd in de beschouwde periode, dan wordt hij ook meerdere keren geteld, al dan niet in dezelfde leeftijdscategorie; 2) Verdachten jonger dan 14 jaar en ouder dan 90 jaar zijn niet weergegeven in de tabel (zie ook de methodologische nota)

### Mechelen

2023

### Inbraak in gebouw (totaal)

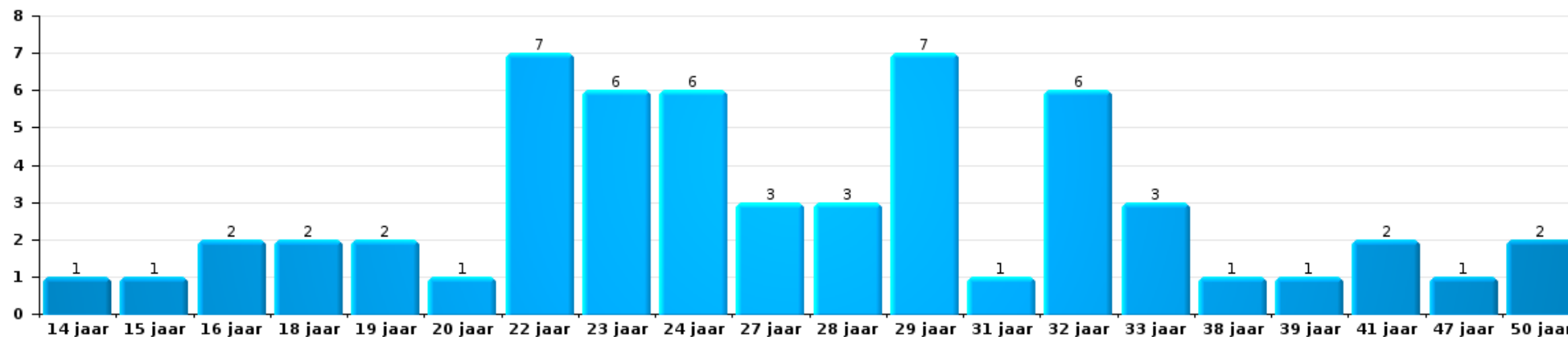
Aantal feitverdachten volgens leeftijd (chronologisch)





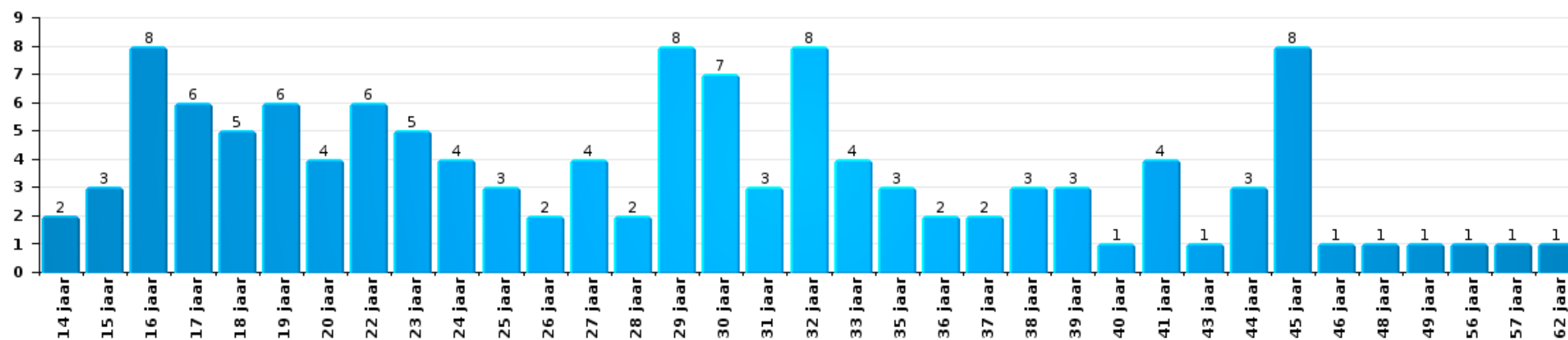
### Diefstal uit of aan voertuig

Aantal feitverdachten volgens leeftijd (chronologisch)



### Fietsdiefstal

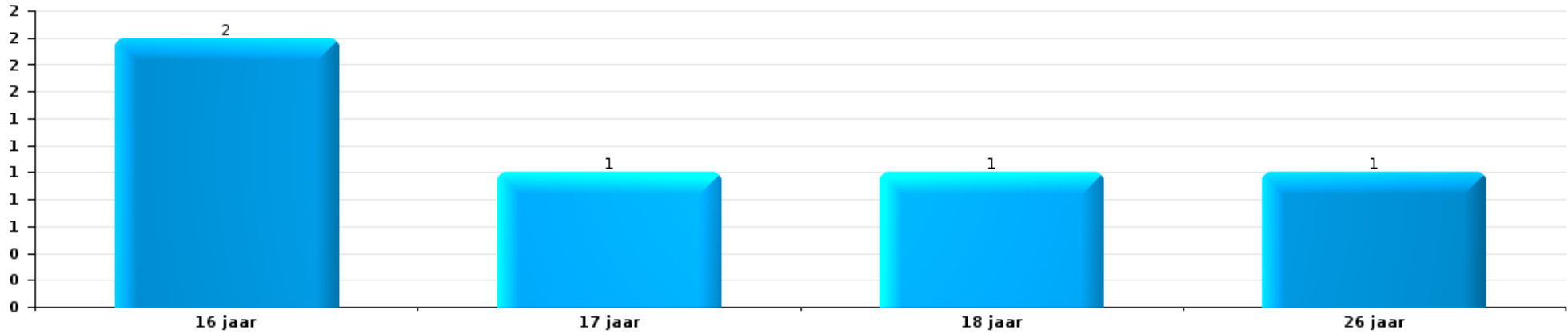
Aantal feitverdachten volgens leeftijd (chronologisch)





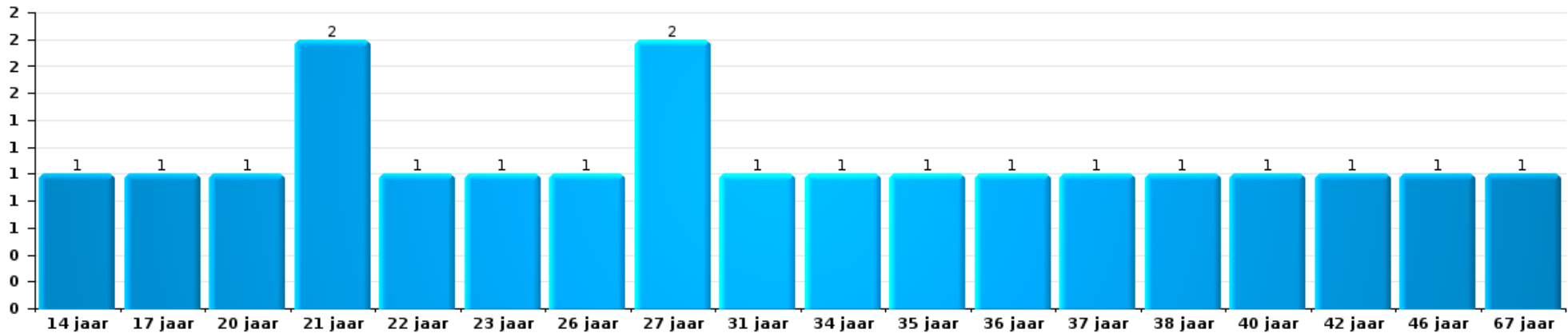
Zakkenrollerij

Aantal feitverdachten volgens leeftijd (chronologisch)



Beschadiging van auto

Aantal feitverdachten volgens leeftijd (chronologisch)





# ***POLITIËLE CRIMINALITEITSSTATISTIEKEN***

---

***PLEEGPLAATS: GEMEENTE***

**Mechelen**

***Bijlage I: Detailrapport per misdrijfcategorie  
Strafwetboek***



## Mechelen

## Inbreuk Strafwetboek

## Misd. tegen de lichamelijke integriteit

		2000	2013	2014	2015	2016	2017	2018	2019	2020	2021	2022	2023
Moord	Vergiftiging (moord)								1				
	tgv opzettelijke brandstichting / ontploffing											1	
	Andere	1		2	1	1		1	1		1		
		1	3	1	2	1	1	1	3	3	1	3	2
	<b>Subtotaal</b>	<b>2</b>	<b>3</b>	<b>3</b>	<b>3</b>	<b>2</b>	<b>1</b>	<b>3</b>	<b>5</b>	<b>3</b>	<b>2</b>	<b>4</b>	<b>2</b>
Doodslag	Oudermoord (doodslag)						1						
	Kindermoord (doodslag)							1					
	Vergiftiging (doodslag)			1									
	Roofmoord		1	1				1	1		3		
	Niet nader bepaald				1			2					
	Andere					1					1		
		1	14	12	11	8	16	16	21	17	17	13	12
	<b>Subtotaal</b>	<b>1</b>	<b>15</b>	<b>14</b>	<b>12</b>	<b>9</b>	<b>18</b>	<b>20</b>	<b>21</b>	<b>18</b>	<b>20</b>	<b>13</b>	<b>12</b>
Marteling en mishandeling	Foltering							1				1	3
	Onmenselijke behandeling					1	2	2	2	2		1	6
	Onterende behandeling		1				1			1	1		2
	<b>Subtotaal</b>		<b>1</b>			<b>1</b>	<b>3</b>	<b>3</b>	<b>2</b>	<b>3</b>	<b>1</b>	<b>2</b>	<b>11</b>
Opz. slagen en/of verwondingen binnen familie	Tussen partners of ex-partners	67	174	157	136	113	128	148	144	132	113	127	108
	Bij algemene familiale moeilijkheden	56											
	Door de ouders op een minderjarige	5	14	20	11	15	15	23	19	9	18	18	12
	Door de ouders op kwetsbaar persoon		1									1	
	Tegen de ouders	2	15	10	6	5	17	16	6	2	13	11	10
	Tegen andere bloedverwanten in opgaande of zijlijn	1	16	14	11	16	18	14	14	20	13	9	20
<b>Subtotaal</b>	<b>131</b>	<b>220</b>	<b>201</b>	<b>164</b>	<b>149</b>	<b>178</b>	<b>201</b>	<b>183</b>	<b>163</b>	<b>157</b>	<b>166</b>	<b>150</b>	


Misdr. tegen de lichamelijke integriteit

		2000	2013	2014	2015	2016	2017	2018	2019	2020	2021	2022	2023	
<b>Opz. slagen en/of verwondingen buiten familie</b>	Vechtpartij (=wederzijdse slagen)	Vol.	26	87	99	90	62	100	87	86	80	73	70	74
	Slagen aan politie-ambtenaar	Vol.	11	16	12	6	10	8	6	10	10	11	12	9
	Op een minderjarige door gezaghebbend persoon	Vol.	4	2	6	5	3	7	9	5	5	6	5	4
	Op een minderjarige hoedanigheid dader onbekend	Vol.	11	16	16	21	24	32	15	25	22	23	37	41
	Op kwetsbaar persoon door gezaghebbend persoon	Vol.										1		
	Op kwetsbaar persoon (hoedanigheid dader onbekend)	Vol.				1	3		1	1	1			
	Op minderjarige dr samenwonende zonder gezagsrel.	Vol.											2	4
	Op een scheidsrechter van een sportwedstrijd	Vol.									1			
	Slagen aan personeel openbaar vervoer	Vol.		10	8	8	8	10	2	6	4	5	5	8
		Pog.										1		
	Slagen aan personeel andere openbare dienst	Vol.		3	2	3	2	2	3		1	3	3	3
	Slagen aan medisch beroep	Vol.		1	4	2		1		2		2	3	2
	Slagen aan personeel onderwijsinstelling	Vol.		4	5	2	4	5	3	3	2	3	5	5
	Slagen aan cipers/veiligheidskorps	Vol.							2	1			2	
		Pog.							1					
	Niet nader bepaald	Vol.	286	275	283	226	229	213	250	214	150	155	204	185
		Pog.	5						1					
	<b>Subtotaal</b>	<b>343</b>	<b>414</b>	<b>435</b>	<b>364</b>	<b>345</b>	<b>378</b>	<b>380</b>	<b>353</b>	<b>276</b>	<b>283</b>	<b>348</b>	<b>335</b>	
<b>Schuldig verzuim</b>		Vol.	3	1	2	3		4	1	1		1	1	
	<b>Subtotaal</b>	<b>3</b>	<b>1</b>	<b>2</b>	<b>3</b>			<b>4</b>	<b>1</b>	<b>1</b>		<b>1</b>	<b>1</b>	
<b>Andere opzet. misdr. tg. lichamelijke integriteit</b>	Onthouding verzorging van kind/kwetsbaar persoon	Vol.		5	1		1		1	2		2	2	
	Verlaten kind of kwetsbaar persoon	Vol.		3	2			1	1					
	Achterlaten van een kind in behoeftige toestand	Vol.		1	1	1		1		1	1			
	Toediening van schadelijke stoffen	Vol.		1	1			1		1	2	2	3	3
	Vergiftiging voedingswaren	Vol.		2										
	Kwaadwillige belemmering van het verkeer	Vol.	7	11	9	3	5	6	6	3	4	8	6	7
		Pog.					1							
Feitelikheden en lichte gewelddaden	Vol.	54	87	84	49	61	52	35	41	29	27	27	25	
	<b>Subtotaal</b>	<b>61</b>	<b>110</b>	<b>98</b>	<b>53</b>	<b>68</b>	<b>60</b>	<b>42</b>	<b>48</b>	<b>38</b>	<b>37</b>	<b>38</b>	<b>37</b>	



### Misd. tegen de lichamelijke integriteit

		2000	2013	2014	2015	2016	2017	2018	2019	2020	2021	2022	2023	
Onopzet. misd. tg. lichamelijke integriteit	Onopzettelijk doden	Vol.		1			1		1	1		1		
	Onopzettelijke slagen en/of verwondingen	Vol.	9	5	3	3	2	3	1	1	2	2	5	
	Verzuim van onderhoud kind of kwetsbaar persoon	Vol.		1			1					1		
	Veroorzaken van een treinongeval	Vol.	1		1									
	Hondenbeet	Vol.		5	6	2	2	1	3	4	3	7	2	4
	Niet nader bepaald	Vol.	1											
<b>Subtotaal</b>			<b>11</b>	<b>12</b>	<b>10</b>	<b>5</b>	<b>5</b>	<b>5</b>	<b>4</b>	<b>6</b>	<b>6</b>	<b>10</b>	<b>8</b>	<b>4</b>
<b>Totaal</b>			<b>552</b>	<b>776</b>	<b>763</b>	<b>604</b>	<b>579</b>	<b>643</b>	<b>657</b>	<b>619</b>	<b>508</b>	<b>510</b>	<b>580</b>	<b>552</b>

### Misd. tegen de persoonlijke vrijheid

		2000	2013	2014	2015	2016	2017	2018	2019	2020	2021	2022	2023	
Gijzeling		Vol.	2				1		1		1			
<b>Subtotaal</b>			<b>2</b>				<b>1</b>		<b>1</b>		<b>1</b>			
Ontvoering van minderjarige of kwetsbaar persoon	Ouderlijke ontvoering	Vol.	1		2	2	2		4	2	1		3	1
		Pog.				1		2						1
	Andere ontvoering	Vol.	3	1	2		1	1	1					
		Pog.					3	2	4	2	5	1	1	3
<b>Subtotaal</b>			<b>4</b>	<b>1</b>	<b>4</b>	<b>2</b>	<b>7</b>	<b>3</b>	<b>11</b>	<b>4</b>	<b>6</b>	<b>1</b>	<b>4</b>	<b>5</b>
Vrijheidsberoving door particulier		Vol.	1	10	8	14	11	7	3	6	9	10	9	10
		Pog.			1	1	1				1			
	<b>Subtotaal</b>			<b>1</b>	<b>10</b>	<b>9</b>	<b>15</b>	<b>12</b>	<b>7</b>	<b>3</b>	<b>6</b>	<b>10</b>	<b>10</b>	<b>9</b>
<b>Totaal</b>			<b>7</b>	<b>11</b>	<b>13</b>	<b>17</b>	<b>19</b>	<b>11</b>	<b>14</b>	<b>11</b>	<b>16</b>	<b>12</b>	<b>13</b>	<b>15</b>

### Zedenmisdrijven

		2000	2013	2014	2015	2016	2017	2018	2019	2020	2021	2022	2023
Verkrachting zonder de dood tot gevolg	Slachtoffer <10j	Vol.	5	6	2	3	4	3	2	3	10	4	3
	Slachtoffer 10j - 14j	Vol.	3	1	3	2	3	2	5	2	3	4	2
	Slachtoffer 14j - 16j	Vol.		5	1	4	2	5	2	3	4	3	1
	Slachtoffer 16j - 18j	Vol.	5	4	1	3	2	2	6	4	2	6	2
	Slachtoffer meerderjarig	Vol.	7	14	11	18	12	22	20	10	10	14	3
		Pog.			1		3	1		2	1	2	1



## Zedenmisdrijven

		2000	2013	2014	2015	2016	2017	2018	2019	2020	2021	2022	2023
Verkrachting zonder de dood tot gevolg	Slachtoffer leeftijd onbekend	Vol.							2				
		Subtotaal	20	30	19	30	26	35	35	26	30	33	12
Verkrachting met gevolg onbekend		Vol.	2	1	1		2	1				1	1
		Subtotaal	2	1	1		2	1				1	1
Verkrachting zonder de dood tot gevolg (nwSSW)	Slachtoffer <16j	Vol.									2	6	7
	Slachtoffer 16j - 18j	Vol.							1		1	1	4
	Slachtoffer meerderjarig	Vol.									2	11	23
		Pog.											1
		Subtotaal							1		5	19	34
Aanranding eerbaarheid met geweld / bedreiging	Slachtoffer < 16j	Vol.	3	6	1	4	2	2	4	2	1	6	3
	Slachtoffer 16j - 18j	Vol.	1	2	2	2	2	2	1	1	1	4	1
	Slachtoffer meerderjarig	Vol.	2	9	8	14	12	15	20	9	16	8	8
		Pog.	1					1					
		Subtotaal	7	17	11	20	16	20	25	12	18	18	12
Aanranding eerbaarheid zonder geweld / bedreiging	Slachtoffer < 16j	Vol.	9	14	21	13	7	15	9	9	20	11	5
	Slachtoffer 16j - 18j	Pog.			1								
	Slachtoffer leeftijd onbekend	Vol.		1	4	6	4	5	2	3	4	6	1
		Pog.						1				1	
		Vol.	3	2	3	3	8	15	6	5	11	3	3
	Subtotaal	12	17	29	22	19	36	17	17	35	21	9	
Aanranding eerbaarheid niet nader bepaald		Vol.	2			1							
		Subtotaal	2			1							
Aantasting seksuele integrit. zonder dood (nwSSW)	Slachtoffer <16j	Vol.										11	15
	Slachtoffer 16j - 18j	Vol.									1	5	7
	Slachtoffer meerderjarig	Vol.										12	17
		Pog.											1
		Subtotaal										1	28
Aantasting seksuele integriteit-onbepaald (nwSSW)		Vol.										1	
		Subtotaal										1	



## Zedenmisdrijven

		2000	2013	2014	2015	2016	2017	2018	2019	2020	2021	2022	2023
<b>Kinderpornografie</b>	Bezit	Vol.	1	2	3	4	9	8	1	7	10	13	3
	Verspreiding	Vol.		2	7	8	6	12	17	28	15	19	1
	Toegang kinderporno via technologie	Vol.					4			2	2	1	
	Niet nader bepaald	Vol.			1		1						
	<b>Subtotaal</b>		<b>1</b>	<b>4</b>	<b>11</b>	<b>12</b>	<b>15</b>	<b>25</b>	<b>18</b>	<b>35</b>	<b>27</b>	<b>34</b>	<b>5</b>
<b>Pornografie</b>		Vol.	1			2				2		1	
	<b>Subtotaal</b>		<b>1</b>			<b>2</b>				<b>2</b>		<b>1</b>	
<b>Aanzetting tot ontucht</b>	Slachtoffer minderjarig	Vol.	2	7	3	8	9	5	7	10	11	10	4
	Slachtoffer meerderjarig	Vol.		1	1						1		
	Leeftijd slachtoffer onbekend	Vol.					1			1	1		
	Reclame via ICT voor ontucht	Vol.	1			1	1						
	Andere reclame voor ontucht	Vol.	2	1	1	1					1		
	Niet nader bepaald	Vol.	1					1					
<b>Subtotaal</b>		<b>6</b>	<b>9</b>	<b>5</b>	<b>10</b>	<b>11</b>	<b>6</b>	<b>7</b>	<b>11</b>	<b>14</b>	<b>10</b>	<b>4</b>	
<b>Uitbuiting van iemands ontucht</b>	Slachtoffer minderjarig	Vol.							1	1	1		
	Slachtoffer meerderjarig	Pog.						1					
	Leeftijd slachtoffer onbekend	Vol.		3		2		2	1	1		4	
		Vol.	1							1			1
<b>Subtotaal</b>		<b>1</b>	<b>3</b>		<b>2</b>		<b>2</b>	<b>2</b>	<b>3</b>	<b>1</b>	<b>5</b>	<b>1</b>	
<b>Openbare zedenschennis</b>	Handelingen (exhibitionisme, enz.)	Vol.	5	9	11	14	16	23	19	22	19	11	11
	Geschriften, afbeeldingen, voorwerpen	Pog.								1			
	Schunnigheden in het openbaar	Vol.	6	1	1	3	7	6	8	19	14	5	6
	Exhibitionisme (nwSSW)	Vol.			1		1		2		1	1	1
		Vol.											1
<b>Subtotaal</b>		<b>11</b>	<b>10</b>	<b>13</b>	<b>17</b>	<b>24</b>	<b>29</b>	<b>29</b>	<b>42</b>	<b>34</b>	<b>17</b>	<b>19</b>	<b>5</b>
<b>Voyeurisme</b>	Observatie/opname van naaktheid of intimiteit	Vol.	1	1	1		5		1	2	5	2	1
	Verspreiding opname naaktheid of intimiteit	Vol.					2	4	2		8	6	4
		Pog.										1	
	<b>Subtotaal</b>		<b>1</b>	<b>1</b>	<b>1</b>		<b>7</b>	<b>4</b>	<b>3</b>	<b>2</b>	<b>13</b>	<b>9</b>	<b>5</b>
<b>Voyeurisme rechtstreeks (nwSSW)</b>	Slachtoffer 16j - 18j	Vol.											1
	Slachtoffer meerderjarig	Vol.											1
	<b>Subtotaal</b>												<b>2</b>



## Zedenmisdrijven

		2000	2013	2014	2015	2016	2017	2018	2019	2020	2021	2022	2023
Voyeurisme via technisch/ander hulpmiddel (nwSSW)	Slachtoffer <16j	Vol.											1
	Slachtoffer 16j - 18j	Vol.											1
	Slachtoffer meerderjarig	Vol.											3
		<b>Subtotaal</b>											
Verspreiding van seksueel getinte inhoud (nwSSW)	Slachtoffer <16j	Vol.										1	3
	Slachtoffer 16j - 18j	Vol.											3
	Slachtoffer meerderjarig	Vol.										1	3
		<b>Subtotaal</b>										2	9
Versprei. seks. inhoud kwaad opzet/winst (nwSSW)	Slachtoffer <16j	Vol.											3
	Slachtoffer 16j - 18j	Vol.										1	
	Slachtoffer meerderjarig	Vol.										1	2
		Pog.										2	1
	<b>Subtotaal</b>										4	6	
Grooming (contact via ICT met minderjarige < 16 j)		Vol.			1	5	1	3	1	4	1		
		<b>Subtotaal</b>			1	5	1	3	1	4	1		
Grooming offline - zonder ICT (nwSSW)	Slachtoffer <16j	Vol.											2
	Slachtoffer 16j - 18j	Vol.										1	
		<b>Subtotaal</b>										1	2
Grooming online - met ICT (nwSSW)	Slachtoffer <16j	Vol.											2
	Slachtoffer 16j - 18j	Vol.											1
		<b>Subtotaal</b>											3
Seks. uitbuiting minderjarigen-prostitutie (nwSSW)	Aanzetten plegen van ontucht/prostit. (nwSSW)	Vol.										1	4
		<b>Subtotaal</b>										1	4
Beelden seksueel misbruik minderjarigen (nwSSW)	Productie/verspreid. beelden seks. misbr. (nwSSW)	Vol.							1			7	18
	Bezitten/verwerven beelden seks. misbruik (nwSSW)	Vol.										1	1
	Toegang tot beelden seks. misbruik (nwSSW)	Vol.											1
		<b>Subtotaal</b>							1			8	20
Misbruik van prostitutie - meerderjarige (nwSSW)		Vol.											1
		<b>Subtotaal</b>											1
<b>Totaal</b>		64	92	90	115	127	159	139	150	179	154	133	132


Misd. tegen andere morele waarden en gevoelens

		2000	2013	2014	2015	2016	2017	2018	2019	2020	2021	2022	2023	
<b>Belaging</b>	Pesterij per telefoon (OLD)	Vol.	10											
		Vol.	28	164	133	143	129	150	166	148	148	165	150	149
		Subtotaal	38	164	133	143	129	150	166	148	148	165	150	149
<b>Grafschennis</b>		Vol.	1	3		1	1							
		Subtotaal	1	3		1	1							
<b>Schending van het beroepsgeheim</b>		Vol.	1	2	6	1	3	3	1	2	1	1	3	
		Subtotaal	1	2	6	1	3	3	1	2	1	1	3	
<b>Schending van de eer</b>	Laster en eerroof	Vol.	18	27	26	17	35	36	18	15	18	18	24	13
	Lasterlijke aangifte	Vol.	4	2	1	1	4	1	2	2	2	2		1
	Lasterlijke aantijging	Vol.	4	7	11	15	5	5	1	1		4	4	
	Kwaadwillige ruchtbaarmaking	Vol.	2	2	1			1			1			
	Beledigingen (Wanbedrijf)	Vol.	1	9	13	10	10	17	5	13	12	8	7	10
	Niet nader bepaald	Vol.									1			
	Subtotaal	29	47	52	43	54	60	26	31	34	32	35	24	
<b>Persoonlijke levenssfeer</b>	Heimelijke nachtelijke binnendringing	Vol.		1										
	Woonstschennis door particulier	Vol.	16	21	14	17	20	17	12	25	18	16	26	12
	Schending van het briefgeheim	Pog.				1								
		Vol.	4	2	2	2	4		2	3	2	2		1
	Subtotaal	20	24	16	20	24	17	14	28	20	18	26	13	
<b>Nachtlawaai</b>		Vol.	27	28	19	12	11	47	68	40	38	28	28	16
		Subtotaal	27	28	19	12	11	47	68	40	38	28	28	16
<b>Misbruik van gegevens uit strafdossier</b>		Vol.			1						1			
		Subtotaal			1						1			
<b>Schenden van communicatie door particulier</b>		Vol.		1	1	2	1			1			1	
		Subtotaal		1	1	2	1			1			1	
<b>Misbruik zwakheden personen</b>		Vol.		1	1		1	2	2	1		1	1	2
		Subtotaal		1	1		1	2	2	1		1	1	2
<b>Privacy zeden: publicatie identiteit slachtoffer</b>		Vol.								2		1	1	
		Subtotaal								2		1	1	





### Misd. tegen andere morele waarden en gevoelens

		2000	2013	2014	2015	2016	2017	2018	2019	2020	2021	2022	2023
Cyberlokking (lokken van minderjarige via ICT)	Vol.						1	1	1	1	2		10
	Subtotaal						1	1	1	1	2		10
Aantrekken/gebruiken van kind of kwetsbaar persoon	Vol.							1	1				
	Subtotaal							1	1				
Bezetting andermans goed (kraken)	Binnendringen/bezetten/verblijven (niet bewoond)	Vol.					1	3	4	1		2	2
	Binnendringen/bezetten/verblijven (bewoond)	Vol.							1	1		1	
	Subtotaal						1	3	5	2		3	2
Totaal		116	270	229	221	224	282	282	258	246	248	248	217

### Misd. tegen het juridisch statuut van het kind

		2000	2013	2014	2015	2016	2017	2018	2019	2020	2021	2022	2023	
Niet-afgeven van kinderen	Door de ouders	Vol.	3	33	8	7	9	8	2	5			1	1
	Door persoon ermee belast	Vol.				1								
	Subtotaal	3	33	8	7	10	8	2	5				1	1
Niet aangifte van een geboorte	Vol.								1	6	12	8	1	
	Subtotaal								1	6	12	8	1	
Totaal		3	33	8	7	10	8	2	6	6	12	9	2	

### Diefstal en afpersing

		2000	2013	2014	2015	2016	2017	2018	2019	2020	2021	2022	2023	
Diefstal met vzo	Met geweld	Vol.	107	61	38	41	31	35	33	26	29	26	28	24
		Pog.	21	14	11	7	12	10	10	3	5	7	9	9
	Zonder geweld	Vol.	1.217	700	546	546	487	447	451	275	213	257	332	291
		Pog.	529	348	276	243	199	217	217	141	115	132	144	161
Subtotaal		1.874	1.123	871	837	729	709	711	445	362	422	513	485	



## Diefstal en afpersing

		2000	2013	2014	2015	2016	2017	2018	2019	2020	2021	2022	2023	
Diefstal zonder vzo	Met geweld	Vol.	68	54	37	52	38	42	26	24	19	17	26	39
		Pog.	10	10	3	5	10	6	6	1	2	4	4	3
	Zonder geweld, Zakkenrollerij	Vol.	339	274	255	203	187	134	134	175	56	55	57	45
		Pog.	1		2	1		1		1	1	2	2	
	Zonder geweld, Gebruiksdiefstal	Vol.	6	3	5			3	4	5	2	2	4	2
		Pog.								1				
	Zonder geweld, Huisdiefstal	Vol.	40	57	51	38	42	32	45	49	36	44	32	30
		Pog.	2	1	1			1	1			1	2	1
		Onb.	1											
		Zonder geweld	Vol.	3.299	1.911	1.707	1.696	1.890	1.747	1.394	1.386	1.156	1.436	1.833
	Pog.	60	47	44	49	60	55	51	40	46	55	85	72	
	<b>Subtotaal</b>	<b>3.826</b>	<b>2.357</b>	<b>2.105</b>	<b>2.044</b>	<b>2.227</b>	<b>2.021</b>	<b>1.661</b>	<b>1.682</b>	<b>1.318</b>	<b>1.616</b>	<b>2.045</b>	<b>1.758</b>	
Diefstal niet nader bepaald	Vol.	63	1	2	4	2		1	1	2	3	8	2	
	Pog.	6										1	1	
	<b>Subtotaal</b>	<b>69</b>	<b>1</b>	<b>2</b>	<b>4</b>	<b>2</b>		<b>1</b>	<b>1</b>	<b>2</b>	<b>3</b>	<b>9</b>	<b>3</b>	
Afpersing	Vol.	14	30	17	26	19	24	25	21	12	25	31	30	
	Pog.	8	59	15	24	11	11	23	23	15	15	20	22	
	<b>Subtotaal</b>	<b>22</b>	<b>89</b>	<b>32</b>	<b>50</b>	<b>30</b>	<b>35</b>	<b>48</b>	<b>44</b>	<b>27</b>	<b>40</b>	<b>51</b>	<b>52</b>	
Moeskopperij	Vol.	1												
	<b>Subtotaal</b>	<b>1</b>												
<b>Totaal</b>	<b>5.792</b>	<b>3.570</b>	<b>3.010</b>	<b>2.935</b>	<b>2.988</b>	<b>2.765</b>	<b>2.421</b>	<b>2.172</b>	<b>1.709</b>	<b>2.081</b>	<b>2.618</b>	<b>2.298</b>		

## Bedrog

		2000	2013	2014	2015	2016	2017	2018	2019	2020	2021	2022	2023
Witwassen	Vol.		16	7	7	8	10	11	43	129	81	57	45
	Pog.							1					1
	<b>Subtotaal</b>		<b>16</b>	<b>7</b>	<b>7</b>	<b>8</b>	<b>10</b>	<b>12</b>	<b>43</b>	<b>129</b>	<b>81</b>	<b>57</b>	<b>46</b>



**GEREGISTREERDE CRIMINALITEIT OP HET NIVEAU VAN DE GEMEENTE**

**Bedrog**

		2000	2013	2014	2015	2016	2017	2018	2019	2020	2021	2022	2023	
<b>Heling</b>	Gewone heling	Vol.	19	17	10	13	11	16	7	15	13	6	18	10
	Gekwalificeerde heling	Vol.	4	1		1				1				
	Niet nader bepaald	Vol.	3		1		1							
		Pog.	1											
		<b>Subtotaal</b>	<b>27</b>	<b>18</b>	<b>11</b>	<b>14</b>	<b>12</b>	<b>16</b>	<b>7</b>	<b>15</b>	<b>14</b>	<b>6</b>	<b>18</b>	<b>10</b>
<b>Flessentrekkerij</b>	Brandstof / smeerolie	Vol.	15	16	20	9	12	3	10	1		1	1	
	Dranken en spijzen	Vol.	9	5	2	6	7	7	5	8	7	12	15	8
	Huurrijtuig	Vol.	11	10	9	7	7	18	9	8	10	5	3	5
	Logies	Vol.	1	2	5	2			3	4	2	4	3	2
	Niet nader bepaald	Vol.	1											
		Pog.	1											
	<b>Subtotaal</b>	<b>38</b>	<b>33</b>	<b>36</b>	<b>24</b>	<b>26</b>	<b>28</b>	<b>27</b>	<b>21</b>	<b>19</b>	<b>22</b>	<b>22</b>	<b>15</b>	
<b>Private omkoping</b>		Vol.							1	1		1		
		<b>Subtotaal</b>							<b>1</b>	<b>1</b>		<b>1</b>		
<b>Verduistering en bedrieglijke vernietiging</b>	Bedrieglijke verbergings	Vol.	523	114	117	73	78	61	70	49	44	62	83	41
	Van geld, papieren, enz.	Vol.	2	1				3	1					1
	Van gerechtelijke stukken	Vol.							1					
	Van in beslag genomen voorwerpen	Vol.	4			1	2		1	1	3	6	3	3
	Van roerende goederen van echtgenoten	Pog.				1								
	Van nalatenschap	Vol.	2						1					
	Niet nader bepaald	Vol.	2				1	1				1	2	
		Vol.	13	1	2	1	2	3	1	1	1	3	1	
	<b>Subtotaal</b>	<b>546</b>	<b>116</b>	<b>119</b>	<b>76</b>	<b>83</b>	<b>68</b>	<b>75</b>	<b>51</b>	<b>48</b>	<b>72</b>	<b>90</b>	<b>44</b>	
<b>Oplichting</b>	Internetfraude	Vol.		84	100	116	95	127	153	277	353	280	171	140
	Oplichting zonder internet	Pog.		59	24	46	28	24	28	48	30	22	16	16
	Niet nader bepaald	Vol.		90	87	78	58	84	81	55	51	46	35	48
		Pog.		31	25	24	19	25	17	14	10	20	3	4
		Vol.	55											
		Pog.	15											
	<b>Subtotaal</b>	<b>70</b>	<b>264</b>	<b>236</b>	<b>264</b>	<b>200</b>	<b>260</b>	<b>279</b>	<b>394</b>	<b>444</b>	<b>368</b>	<b>225</b>	<b>208</b>	



### Bedrog

		2000	2013	2014	2015	2016	2017	2018	2019	2020	2021	2022	2023	
Bedriegerij	Verkochte waren / geleverd werk	Vol.	2		1							2	1	
	Munten	Vol.	1											
	Frauduleuze overdracht van facturen	Vol.		1										
	Niet nader bepaald	Vol.	1											
	<b>Subtotaal</b>		<b>4</b>		<b>1</b>	<b>1</b>						<b>2</b>	<b>1</b>	
Misbruik van vertrouwen en verwante misdr.	Misbruik van vertrouwen	Vol.	41	66	67	65	62	61	50	47	57	46	36	23
		Pog.	4			1								
	Misbruik van zwakheden	Vol.	3	3		3	6	4	2	4	3	3	7	2
		Pog.						1						
	<b>Subtotaal</b>		<b>48</b>	<b>69</b>	<b>67</b>	<b>69</b>	<b>68</b>	<b>66</b>	<b>52</b>	<b>51</b>	<b>60</b>	<b>49</b>	<b>43</b>	<b>25</b>
Misbruik van maatschappelijk vermogen	Door vennootschappen	Vol.			1						1		1	
	Niet nader bepaald	Vol.			1	1	2						1	
	Andere	Vol.				1		1					1	
		<b>Subtotaal</b>			<b>2</b>	<b>2</b>	<b>2</b>		<b>1</b>		<b>1</b>		<b>1</b>	<b>2</b>
	Misdr. ivm insolventie	Door derden	Vol.			1	1			1		2		2
Door de schuldenaar		Vol.		2		3	1	2	2	3	8	9	12	8
Niet nader bepaald		Vol.		10	8	12	14	14	4	4	1	1	3	1
		Pog.						1						
<b>Subtotaal</b>				<b>12</b>	<b>9</b>	<b>16</b>	<b>15</b>	<b>17</b>	<b>7</b>	<b>7</b>	<b>11</b>	<b>10</b>	<b>17</b>	<b>9</b>
Bedrieglijk onvermogen		Vol.								2	1			
	<b>Subtotaal</b>									<b>2</b>	<b>1</b>			
Ongedekte cheques		Vol.	17		1									
		Pog.	1											
	<b>Subtotaal</b>		<b>18</b>		<b>1</b>									
<b>Totaal</b>		<b>751</b>	<b>528</b>	<b>488</b>	<b>474</b>	<b>414</b>	<b>465</b>	<b>460</b>	<b>583</b>	<b>729</b>	<b>609</b>	<b>476</b>	<b>360</b>	

### Beschadigen van eigendom

		2000	2013	2014	2015	2016	2017	2018	2019	2020	2021	2022	2023
Opzettelijke brandstichting	In een bewoonde plaats (bij dag)	Vol.	3	2	2	2	4	3	2		2	1	5
		Pog.	2	1				1					1



## Beschadigen van eigendom

		2000	2013	2014	2015	2016	2017	2018	2019	2020	2021	2022	2023
<b>Opzettelijke brandstichting</b>	In een bewoonde plaats (bij nacht)	Vol. 6	7	1	5	3	2	1	4	2	3	4	2
		Pog.	2									1	
	in een bewoonde plaats (onbepaald tijdstip)	Vol. 2											
		Pog.	1		1								
	In een andere plaats (bij dag)	Vol. 6	8	9	11	7	3	4	5	3	2	5	2
		Pog.	1				1			1			
	In een andere plaats (bij nacht)	Vol. 11	5	6	4	3	5	11	16	8	5	7	8
		Pog.	1	1				2				2	
	In een andere plaats (onbepaald tijdstip)	Vol. 1	2	2	3		2	2		2	1	1	1
		Pog.	2					1					
	Vol.										1		
	<b>Subtotaal</b>	<b>35</b>	<b>29</b>	<b>20</b>	<b>26</b>	<b>17</b>	<b>17</b>	<b>23</b>	<b>25</b>	<b>18</b>	<b>11</b>	<b>22</b>	<b>19</b>
<b>Opzettelijke vernieling door ontploffing</b>	In een bewoonde plaats (bij nacht)	Vol.											2
	In een andere plaats (bij dag)	Pog.		1									
	Niet nader bepaald	Vol. 1											
	<b>Subtotaal</b>	<b>1</b>	<b>1</b>	<b>1</b>	<b>1</b>	<b>1</b>	<b>1</b>	<b>1</b>	<b>1</b>	<b>1</b>	<b>1</b>	<b>1</b>	<b>2</b>
<b>Onopzettelijke brandstichting</b>		Vol. 39	44	37	21	23	36	19	24	28	19	20	11
	<b>Subtotaal</b>	<b>39</b>	<b>44</b>	<b>37</b>	<b>21</b>	<b>23</b>	<b>36</b>	<b>19</b>	<b>24</b>	<b>28</b>	<b>19</b>	<b>20</b>	<b>11</b>
<b>Vernieling, onbruikbaarmaking, beschadiging</b>	Met vzo	Vol. 62	2	2	5			1				1	
	Vernieling van landbouwgoederen	Pog.				1							
		Vol. 5	5	3				2	3				
	Niet nader bepaald	Vol. 7		1							1		
		Pog. 5											
	<b>Subtotaal</b>	<b>74</b>	<b>7</b>	<b>6</b>	<b>5</b>	<b>1</b>	<b>3</b>	<b>3</b>	<b>3</b>	<b>3</b>	<b>1</b>	<b>1</b>	
<b>Vandalisme</b>	Op voertuigen	Vol. 352	442	344	316	312	305	326	306	253	244	206	262
	Op andere roerende goederen	Vol. 144	59	72	43	52	67	67	58	65	66	54	49
	Graffiti	Vol. 5	28	60	24	28	9	7	15	14	39	32	18
	Andere vernielingen op onroerende goederen	Vol. 219	258	236	247	275	225	224	194	166	158	193	204
		Pog. 1					1						
	Beschadiging van afsluiting	Vol. 43	4	1	7	5	3	5	4	8	5	6	4
		<b>Subtotaal</b>	<b>764</b>	<b>791</b>	<b>713</b>	<b>637</b>	<b>672</b>	<b>610</b>	<b>629</b>	<b>577</b>	<b>506</b>	<b>512</b>	<b>491</b>
<b>Totaal</b>	<b>913</b>	<b>871</b>	<b>777</b>	<b>689</b>	<b>713</b>	<b>663</b>	<b>674</b>	<b>629</b>	<b>552</b>	<b>543</b>	<b>534</b>	<b>569</b>	



### Misd. tegen de veiligheid van de staat

		2000	2013	2014	2015	2016	2017	2018	2019	2020	2021	2022	2023
Terrorisme	Terroristische groep	Vol.				1	1			1		1	
	Verspreiden boodschap die aanzet tot terrorisme	Vol.					1	1	1		1		1
<b>Subtotaal</b>						1	2	1	1	1	1	1	1
<b>Totaal</b>						1	2	1	1	1	1	1	1

### Misd. tegen gezag van de overheid

		2000	2013	2014	2015	2016	2017	2018	2019	2020	2021	2022	2023
Geweld tegen overheidspersonen		Vol.	2	3	2	1		4			2	1	1
<b>Subtotaal</b>			2	3	2	1		4			2	1	1
Weerspannigheid	Gewapende weerspannigheid	Vol.	2	7	8	2	6	4	2	3	3	5	5
	Ongewapende weerspannigheid	Vol.	45	74	65	58	55	56	41	53	46	36	43
	Niet nader bepaald	Vol.	2		1	1							1
		Pog.	2										
<b>Subtotaal</b>			51	81	74	61	61	60	43	56	49	41	49
Smaad		Vol.	57	39	36	14	15	28	21	35	21	29	6
<b>Subtotaal</b>			57	39	36	14	15	28	21	35	21	29	6
Weigering medewerking (informatica en telecom)		Vol.				1		1			3	7	6
<b>Subtotaal</b>						1		1			3	7	6
Andere misdrijven	Zegelverbreking	Vol.	1	1	2	2	4	1	3	3	2	2	2
	Belemmering uitoefening rechtspraak	Vol.	1										
	Drukwerk zonder verantwoordelijke uitgever	Vol.	1								1		
	Loterijen, speelhuizen en pandhuizen	Vol.									1		
<b>Subtotaal</b>			3	1	2	2	4	1	3	3	4	2	2
<b>Totaal</b>			113	124	114	79	80	90	71	94	77	81	64

### Misd. tegen de openbare trouw

		2000	2013	2014	2015	2016	2017	2018	2019	2020	2021	2022	2023
Valsheid in geschriften	Schriftvervalsing	Vol.	54	61	65	62	54	44	40	49	34	54	28
		Pog.			1								


Misd. tegen de openbare trouw

		2000	2013	2014	2015	2016	2017	2018	2019	2020	2021	2022	2023	
<b>Valsheid in geschriften</b>	Gebruik van valse en vervalste geschriften	Vol.	26	21	18	16	13	10	12	18	36	16	8	11
		Pog.					1							
	<b>Subtotaal</b>	<b>80</b>	<b>82</b>	<b>84</b>	<b>78</b>	<b>67</b>	<b>55</b>	<b>52</b>	<b>67</b>	<b>70</b>	<b>70</b>	<b>36</b>	<b>42</b>	
<b>Aanmatiging</b>	Inmenging in openbare ambten	Vol.				1								
	Van ambten	Vol.	4	6	4	2	7	1	2	2	4	1	1	4
	Van titels	Vol.		7	1	2		1				1		
	Van graden	Vol.	1											
	Van kledij, eretekens, enz.	Vol.			1	1							1	
	Van naam	Vol.	9	70	47	77	73	70	60	78	70	44	53	40
		Pog.							1					
	Niet nader bepaald	Vol.	1											
<b>Subtotaal</b>	<b>15</b>	<b>83</b>	<b>53</b>	<b>82</b>	<b>81</b>	<b>72</b>	<b>62</b>	<b>81</b>	<b>74</b>	<b>46</b>	<b>54</b>	<b>45</b>		
<b>Namaking / Vervalsing</b>	Namaking	Vol.	2	29	18	12	25	17	11	16	11	14	16	5
		Pog.						1	2					
	Vervalsing	Vol.	2	4	4	3	9	3	10	5	5	7	1	2
		Pog.					1	1	1	1	1			
	Niet nader bepaald	Vol.				1								
<b>Subtotaal</b>	<b>4</b>	<b>33</b>	<b>22</b>	<b>16</b>	<b>35</b>	<b>21</b>	<b>23</b>	<b>24</b>	<b>17</b>	<b>21</b>	<b>17</b>	<b>7</b>		
<b>Valse munt</b>	Uitgifte	Vol.	14	14	6	6	18	5	10	3	4	2		
		Pog.	2		1	1	1		3					
	Niet nader bepaald	Vol.							1					
	Andere	Vol.	10		2	1			2	1	1	1	1	
<b>Subtotaal</b>	<b>26</b>	<b>14</b>	<b>9</b>	<b>8</b>	<b>19</b>	<b>5</b>	<b>15</b>	<b>5</b>	<b>5</b>	<b>5</b>	<b>3</b>	<b>1</b>		
<b>Valsheid voor het gerecht</b>	Valse getuigenis	Vol.		1					1					
	Valse verklaringen	Vol.	3	2	1	3	3	1	3		3	3	1	
	Valse eedaflegging	Vol.										1		
	<b>Subtotaal</b>	<b>3</b>	<b>3</b>	<b>1</b>	<b>3</b>	<b>3</b>	<b>1</b>		<b>4</b>		<b>3</b>	<b>4</b>	<b>1</b>	
<b>Totaal</b>	<b>128</b>	<b>215</b>	<b>169</b>	<b>187</b>	<b>205</b>	<b>154</b>	<b>152</b>	<b>181</b>	<b>166</b>	<b>143</b>	<b>112</b>	<b>95</b>		



### Misdr. tegen de familie

		2000	2013	2014	2015	2016	2017	2018	2019	2020	2021	2022	2023
<b>Bigamie</b>	Vol.	1					1						
	Subtotaal	1					1						
<b>Familieverlating</b>	Vol.	2	1	2	4	2	1	1	2	1	1	3	1
	Subtotaal	2	1	2	4	2	1	1	2	1	1	3	1
<b>Weigering recht op persoonlijk contact</b>	Vol.	61	63	52	38	50	53	41	45	45	42	43	36
	Subtotaal	61	63	52	38	50	53	41	45	45	42	43	36
<b>Niet betaling onderhoudsgeld</b>	Vol.	27	10	13	12	10	4	4	7	4		2	2
	Subtotaal	27	10	13	12	10	4	4	7	4		2	2
<b>Niet nader bepaald</b>	Vol.	1	2	1			1						
	Subtotaal	1	2	1			1						
	Totaal	92	76	68	54	62	60	46	54	50	43	48	39

### Informatiecriminaliteit

		2000	2013	2014	2015	2016	2017	2018	2019	2020	2021	2022	2023
<b>Hacking</b>	Vol.		15	25	22	20	23	53	49	35	30	34	23
	Pog.		1		1	4		2	1	3	1	1	
	Subtotaal		16	25	23	24	23	55	50	38	31	35	23
<b>Valsheid in informatica</b>	Vol.		3	1	1	5	1	4	4	9	9	12	16
	Subtotaal		3	1	1	5	1	4	4	9	9	12	16
<b>Informatiebedrog</b>	Vol.		91	105	81	134	94	98	182	339	438	470	334
	Pog.		9	4	5	8	32	12	14	37	40	46	10
	Subtotaal		100	109	86	142	126	110	196	376	478	516	344
<b>Sabotage</b>	Vol.		55	21	12	6	4	4	1	2	5	3	1
	Pog.		3	1									
	Subtotaal		58	22	12	6	4	4	1	2	5	3	1
	Totaal		177	157	122	177	154	173	251	425	523	566	384





### Onwettige uitoefening van het openbaar gezag

		2000	2013	2014	2015	2016	2017	2018	2019	2020	2021	2022	2023
Publieke omkoping	Vol.			1	1		1	2					
	Pog.					1							
	Subtotaal			1	1	1	1	2					
Vrijheidsberoving door ambtenaar	Vol.			1			1			1			
	Subtotaal			1			1			1			
Woonstschennis door ambtenaar	Vol.								1	1		1	
	Subtotaal								1	1		1	
Daden van willekeur	Vol.		1	1				2	1			1	
	Subtotaal		1	1				2	1			1	
Belangenneming	Vol.			1									
	Subtotaal			1									
Misbruik van gezag	Vol.					1	1		1				
	Subtotaal					1	1		1				
Akten burgerlijke stand	Vol.				1								
	Subtotaal				1								
Totaal			1	4	2	2	3	4	3	2		2	

### Huisjesmelkerij

		2000	2013	2014	2015	2016	2017	2018	2019	2020	2021	2022	2023
Zonder vzo	Vol.		3	8	6	1	1	3	3	1		2	1
	Subtotaal		3	8	6	1	1	3	3	1		2	1
Met vzo	Vol.						1	1					2
	Subtotaal						1	1					2
Totaal			3	8	6	1	2	4	3	1		2	3



### Mensenhandel

		2000	2013	2014	2015	2016	2017	2018	2019	2020	2021	2022	2023
Exploitatie van bedelarij	Vol.					1							
	Subtotaal					1							
Seksuele uitbuiting	Vol.			1			1	2		3	4	1	4
	Subtotaal			1			1	2		3	4	1	4
Economische uitbuiting	Vol.		3	3	1		4	3	1	2	3	4	
	Subtotaal		3	3	1		4	3	1	2	3	4	
	Totaal		3	4	1	1	5	5	1	5	7	5	4

### Andere inbreuken Strafwetboek

		2000	2013	2014	2015	2016	2017	2018	2019	2020	2021	2022	2023
	Vol.			1	1			2		1			
	Subtotaal			1	1			2		1			
	Totaal			1	1			2		1			

### Overtreding Strafwetboek

		2000	2013	2014	2015	2016	2017	2018	2019	2020	2021	2022	2023
Beledigingen (Overtreding)	Vol.	28											
	Subtotaal	28											
Verbergen gelaat in openbare plaats	Vol.												2
	Subtotaal												2
Andere overtredingen SWB	Vol.	88			1	1				1			
	Pog.	1											
	Subtotaal	89			1	1				1			
	Totaal	117			1	1				1			2

# ***POLITIËLE CRIMINALITEITSSTATISTIEKEN***

---

*PLEEGPLAATS: GEMEENTE*

**Mechelen**

***Bijlage II: Detailrapport per misdrijfcategorie  
Bijzondere Wetten***



## Mechelen

## Inbreuk bijzondere wetgeving

## Drugs

			2000	2013	2014	2015	2016	2017	2018	2019	2020	2021	2022	2023	
Bezit		Vol.	101	845	843	833	763	755	725	788	727	493	515	436	
		Pog.	1		1	2	1								
		<b>Subtotaal</b>	<b>102</b>	<b>845</b>	<b>844</b>	<b>835</b>	<b>764</b>	<b>755</b>	<b>725</b>	<b>788</b>	<b>727</b>	<b>493</b>	<b>515</b>	<b>436</b>	
Gebruik	Gebruik in groep	Vol.	16												
		Pog.	1												
	Individueel gebruik	Vol.	81												
		Pog.	4												
	Gebruik vergemakkelijken	Vol.	6	25	13	8	11	10	9	12	13	6	3	2	
		Pog.					1								
	Aanzetten tot gebruik	Vol.	2		5	3	1	1			2	1			
Pog.															
Wanorde, schandaal of gevaar in openbare ruimte	Vol.					3	10	16	17	14	7	26	22		
	<b>Subtotaal</b>	<b>110</b>	<b>25</b>	<b>18</b>	<b>11</b>	<b>16</b>	<b>21</b>	<b>25</b>	<b>29</b>	<b>29</b>	<b>14</b>	<b>29</b>	<b>24</b>		
In- en uitvoer		Vol.	10	17	13	15	14	10	5	6	8	4	1	2	
		<b>Subtotaal</b>	<b>10</b>	<b>17</b>	<b>13</b>	<b>15</b>	<b>14</b>	<b>10</b>	<b>5</b>	<b>6</b>	<b>8</b>	<b>4</b>	<b>1</b>	<b>2</b>	
Fabricatie		Vol.	2	10	10	13	12	7	7	9	16	10	10	4	
		<b>Subtotaal</b>	<b>2</b>	<b>10</b>	<b>10</b>	<b>13</b>	<b>12</b>	<b>7</b>	<b>7</b>	<b>9</b>	<b>16</b>	<b>10</b>	<b>10</b>	<b>4</b>	
Handel		Vol.	88	73	95	70	71	89	105	96	121	140	133	112	
		<b>Subtotaal</b>	<b>88</b>	<b>73</b>	<b>95</b>	<b>70</b>	<b>71</b>	<b>89</b>	<b>105</b>	<b>96</b>	<b>121</b>	<b>140</b>	<b>133</b>	<b>112</b>	
Andere		Vol.	5	8	9	15	9	14	8	6	5	1		4	
		<b>Subtotaal</b>	<b>5</b>	<b>8</b>	<b>9</b>	<b>15</b>	<b>9</b>	<b>14</b>	<b>8</b>	<b>6</b>	<b>5</b>	<b>1</b>		<b>4</b>	
	<b>Totaal</b>	<b>317</b>	<b>978</b>	<b>989</b>	<b>959</b>	<b>886</b>	<b>896</b>	<b>875</b>	<b>934</b>	<b>906</b>	<b>662</b>	<b>688</b>	<b>582</b>		


Vreemdelingenwetgeving

			2000	2013	2014	2015	2016	2017	2018	2019	2020	2021	2022	2023
Illegale transmigratie	Schijnhuwelijk zonder beloning/dwang	Vol.		17	10	15	6	9	9	3	6	12	17	14
		Pog.				1	4	1						
	Schijn-wettelijk samenwonen zonder beloning/dwang	Vol.			7	14	20	8	2	3	5	3	5	7
		Toegang tot het grondgebied	Vol.	18	21	8	20	12	28	50	28	13	29	17
	Verblijf	Vol.	88	276	292	249	163	276	262	217	178	177	243	150
		Pog.				1								
	Verwijdering	Vol.		1		1		1	1	1	1	2		3
		Niet dragen van identiteits- of reisdocumenten	Vol.		2	1			1		1			1
	Inschrijving in vreemdelingenregister	Vol.	85	143	161	131	149	82	87	133	114	124	93	56
Schijnerkenning zonder beloning/dwang	Vol.									4	3	4	3	5
	Subtotaal	191	460	479	431	351	409	412	390	321	349	382	242	
Mensensmokkel		Vol.		2	1	3		2	6	3	3	1	1	
		Pog.		1										
	Subtotaal		3	1	3		2	6	3	3	1	1		
Mensenhandel		Vol.	1											
		Subtotaal	1											
Hulp bij illegaal verblijf		Vol.				3		1		1		1		
		Pog.						1						
	Subtotaal				3		2		1		1			
Niet nader bepaald		Vol.											1	
		Pog.	27											
	Subtotaal	27											1	
Andere		Vol.	3	12	27	14	16	14		4	3	3	2	4
		Subtotaal	3	12	27	14	16	14		4	3	3	2	4
	Totaal	222	475	507	448	370	425	420	397	328	353	387	246	



## Milieu

			2000	2013	2014	2015	2016	2017	2018	2019	2020	2021	2022	2023
Afstoffen	Afvaltransport	Vol.		2	6	3		1						
	Afval door beroepspersoon	Vol.		2	5	1		4	4					1
	Afval door particulier	Vol.	1	33	48	18	30	34	27	10	7	11	19	9
	Afval door onbepaald persoon	Vol.	220											
	Afval: vergunning/erkenning	Vol.		1										
		<b>Subtotaal</b>	<b>221</b>	<b>38</b>	<b>59</b>	<b>22</b>	<b>30</b>	<b>39</b>	<b>31</b>	<b>10</b>	<b>7</b>	<b>11</b>	<b>19</b>	<b>10</b>
Vuurwerk		Vol.							1				2	1
		<b>Subtotaal</b>							<b>1</b>				<b>2</b>	<b>1</b>
Andere dan afval	Stedenbouw	Vol.	4	30	9	9	4	3	3	2	1			
	Milieuvergunning	Vol.		4	2		1							
	Geluidshinder	Vol.	9											
	Waterverontreiniging	Vol.	3					1		1		1	1	
	Luchtverontreiniging	Vol.		1										
	Bodemverontreiniging	Vol.				1			1				1	
	Andere leefmilieuhinder	Vol.	4	1			1		2	3			1	1
		<b>Subtotaal</b>	<b>20</b>	<b>36</b>	<b>11</b>	<b>10</b>	<b>6</b>	<b>4</b>	<b>6</b>	<b>6</b>	<b>1</b>	<b>2</b>	<b>2</b>	<b>1</b>
Biodiversiteit / Fauna en flora	Handel en bezit: CITES-wetgeving	Vol.				1		1						
	Dierenwelzijn	Vol.	11	10	11	10	11	11	14	8	9	12	11	10
		Pog.			1					1	1			
	Natuurbescherming	Vol.	5	5		1	2		1	1	3	1	1	
	Vergunning / erkenning dieren	Vol.			4		1	2			1			
	Vernietiging van dieren	Vol.		2			1				1		1	
		Pog.			1						1			
		<b>Subtotaal</b>	<b>16</b>	<b>17</b>	<b>17</b>	<b>12</b>	<b>15</b>	<b>14</b>	<b>15</b>	<b>12</b>	<b>14</b>	<b>14</b>	<b>12</b>	<b>10</b>
Niet nader bepaald		Vol.	3											
		<b>Subtotaal</b>	<b>3</b>											
		<b>Totaal</b>	<b>260</b>	<b>91</b>	<b>87</b>	<b>44</b>	<b>51</b>	<b>57</b>	<b>53</b>	<b>28</b>	<b>22</b>	<b>27</b>	<b>35</b>	<b>22</b>



### Wapens en springstoffen

			2000	2013	2014	2015	2016	2017	2018	2019	2020	2021	2022	2023
Illegaal bezit	Vuurwapen	Vol.		19	6	5	10	8	7	6	10	11	9	4
	Blank wapen of niet-vuurwapen	Vol.		56	35	62	41	42	40	41	43	30	26	38
	Munitie	Vol.		1	2	1	3	2	1		4	5	2	3
	Onderdelen/toebehoren	Vol.		1	1	1		2				3		
	Niet nader bepaald	Vol.	30		1	2					1	1		
	Subtotaal		30	77	45	71	54	54	48	47	58	50	37	45
Illegale dracht / vervoer	Vuurwapen	Vol.		5	8	5	3	2	4	3	3	3	2	
	Blank wapen of niet-vuurwapen	Vol.		72	83	82	81	74	63	57	59	52	50	43
	Munitie	Vol.			1									
	Niet nader bepaald	Vol.	48		1						1			
	Subtotaal		48	77	93	87	84	76	67	60	63	55	52	43
Illegale handel	Vuurwapen	Vol.			1	1		1			1		1	
	Blank wapen of niet-vuurwapen	Vol.					1		2				1	1
	Niet nader bepaald	Vol.	3			2		1						
	Subtotaal		3		1	3	1	2	2		1		2	1
Illegale vervaardiging / herstelling	Blank wapen of niet-vuurwapen	Vol.					1							
	Subtotaal						1							
Springstoffen		Vol.		1		1							2	1
	Subtotaal			1		1							2	1
Andere	Documenten	Vol.									1			
	Serienummer	Vol.										1		
	Opslag	Vol.			1	1		1	1		1	4		
	Invoer / uitvoer / doorvoer voor militair gebruik	Vol.				1		1						
	Niet nader bepaald	Vol.	25	1										
	Subtotaal		25	1	1	2		2	1		2	5		
	Totaal		106	156	140	164	140	134	118	107	124	110	93	90



## Bescherming personen

			2000	2013	2014	2015	2016	2017	2018	2019	2020	2021	2022	2023
Discriminatie	Racisme en xenofobie	Vol.	5	7	58	12	13	22	15	14	31	17	9	6
	Op grond van seksuele geaardheid (homofobie)	Vol.		1	2		5	1	1	1	1		4	
	Op grond van het geslacht (seksisme)	Vol.						2	3	5	4	1	2	
	Op grond van handicap	Vol.							1					
	Op grond van geloof of levensbeschouwing	Vol.							4				1	
	Niet nader bepaald	Vol.									1			
	Andere discriminatie	Vol.			2	1	5	2	1	3	2	2		
	<b>Subtotaal</b>		<b>5</b>	<b>8</b>	<b>62</b>	<b>13</b>	<b>23</b>	<b>27</b>	<b>25</b>	<b>24</b>	<b>38</b>	<b>20</b>	<b>16</b>	<b>6</b>
Negationisme en revisionisme	Negationisme	Vol.			1			2						
	Revisionisme	Vol.												1
	<b>Subtotaal</b>			<b>1</b>			<b>2</b>							<b>1</b>
Auteursrechten		Vol.			1	2								1
	<b>Subtotaal</b>			<b>1</b>	<b>2</b>									<b>1</b>
Bescherming privé-leven		Vol.	49	12	11	8	5	6	6	2	3	9	1	1
	<b>Subtotaal</b>		<b>49</b>	<b>12</b>	<b>11</b>	<b>8</b>	<b>5</b>	<b>6</b>	<b>6</b>	<b>2</b>	<b>3</b>	<b>9</b>	<b>1</b>	<b>1</b>
Bewakingscamera's		Vol.			2							4	1	
	<b>Subtotaal</b>			<b>2</b>								<b>4</b>	<b>1</b>	
Portretrecht		Vol.		1	2	3	5	2	3	8	5	16	10	7
	<b>Subtotaal</b>			<b>1</b>	<b>2</b>	<b>3</b>	<b>5</b>	<b>2</b>	<b>3</b>	<b>8</b>	<b>5</b>	<b>16</b>	<b>10</b>	<b>7</b>
Tijdelijk huisverbod		Vol.									2	5	4	3
	<b>Subtotaal</b>										<b>2</b>	<b>5</b>	<b>4</b>	<b>3</b>
Bescherming persoonsgegevens		Vol.												1
	<b>Subtotaal</b>													<b>1</b>
Andere		Vol.	9	1	1	1								
	<b>Subtotaal</b>		<b>9</b>	<b>1</b>	<b>1</b>	<b>1</b>								
	<b>Totaal</b>		<b>63</b>	<b>22</b>	<b>80</b>	<b>27</b>	<b>33</b>	<b>37</b>	<b>34</b>	<b>34</b>	<b>48</b>	<b>54</b>	<b>32</b>	<b>20</b>





## Mechelen

### Inbreuk bijzondere wetgeving

#### Hormonen en doping

		2000	2013	2014	2015	2016	2017	2018	2019	2020	2021	2022	2023
<b>Bezit</b>	Vol.		3	8	5	4	3	2	12	1	3	9	2
	Subtotaal		3	8	5	4	3	2	12	1	3	9	2
<b>Gebruik</b>	Vol.				1		1						
	Subtotaal				1		1						
<b>Aanmaak en distributie</b>	Vol.		1		2								
	Subtotaal		1		2								
	Totaal		4	8	8	4	4	2	12	1	3	9	2

#### Voetbalwet

		2000	2013	2014	2015	2016	2017	2018	2019	2020	2021	2022	2023
<b>Gooien voorwerpen</b>	Vol.										3	3	2
	Subtotaal										3	3	2
<b>Onrechtmatig betreden van stadion of perimeter</b>	Vol.								1				3
	Subtotaal								1				3
<b>Betreden stadionzones niet-publiek toegankelijk</b>	Vol.									9	3	2	2
	Subtotaal									9	3	2	2
<b>Negeren richtlijnen of bevelen</b>	Vol.							1	2		1	1	
	Subtotaal							1	2		1	1	
<b>Aanzet tot haat of woede</b>	Vol.							1	4		2	4	3
	Subtotaal							1	4		2	4	3
<b>Pyrotechnische voorwerpen in stadion of perimeter</b>	Vol.							1		1	2	3	2
	Subtotaal							1		1	2	3	2
<b>Onrechtmatige verkoop van tickets</b>	Vol.	2	4	5	16	7	1	3	2				
	Subtotaal	2	4	5	16	7	1	3	2				
	Totaal	2	4	5	16	7	1	6	9	10	11	13	12



### Private veiligheid

		2000	2013	2014	2015	2016	2017	2018	2019	2020	2021	2022	2023
Bewaking- / beveiligingsfirma's	Vol.	3	4	6	3	3	7	1	7	2	1	1	
	Subtotaal	3	4	6	3	3	7	1	7	2	1	1	
	Totaal	3	4	6	3	3	7	1	7	2	1	1	

### Jeugdbescherming

		2000	2013	2014	2015	2016	2017	2018	2019	2020	2021	2022	2023
Wet op de leerplicht	Vol.	8	25	31	22	16	9	10	20	7	10	20	31
	Subtotaal	8	25	31	22	16	9	10	20	7	10	20	31
Wet op de jeugdbescherming	Vol.	15	186	154	138	159	147	143	165	156	137	174	215
	Subtotaal	15	186	154	138	159	147	143	165	156	137	174	215
Niet nader bepaald	Vol.	1	1	1		2		1	1				
	Subtotaal	1	1	1		2		1	1				
	Totaal	24	212	186	160	177	156	154	186	163	147	194	246



Sociaal strafwetboek

		2000	2013	2014	2015	2016	2017	2018	2019	2020	2021	2022	2023
<b>Belaging op het werk</b>	Vol.		1		3	4	6	1	3	1	4	5	1
	Subtotaal		1		3	4	6	1	3	1	4	5	1
<b>Werknemer in gevaar brengen</b>	Vol.									2			
	Subtotaal									2			
<b>Voor de arbeid vereiste leeftijd</b>	Vol.						1				1	2	
	Subtotaal						1				1	2	
<b>Arbeidstijd</b>	Vol.											1	
	Subtotaal											1	
<b>Loon en andere vermogensrechtelijke voordelen</b>	Vol.			1	1	1							
	Subtotaal			1	1	1							
<b>Illegale arbeid</b>	Vol.		1	1				1	1		2	1	1
	Subtotaal		1	1				1	1		2	1	1
<b>Sociale fraude inzake bijdragen (zwartwerk)</b>	Vol.		18	5	16	11	10	25	12	12	5	21	26
	Subtotaal		18	5	16	11	10	25	12	12	5	21	26
<b>Sociale documenten</b>	Vol.		1	2									
	Subtotaal		1	2									
<b>Sociale zekerheid</b>	Vol.	1			1		1				4		
	Subtotaal	1			1		1				4		
<b>Misdr. tegen openbare trouw in sociaal strafrecht</b>	Vol.				4	2	13	18	13	10	3	1	2
	Subtotaal				4	2	13	18	13	10	3	1	2
<b>Oplichting in sociaal strafrecht</b>	Vol.					6	12	24	24	16	11	24	13
	Subtotaal					6	12	24	24	16	11	24	13
<b>Andere</b>	Vol.						11	1	3	1	7	1	1
	Subtotaal						11	1	3	1	7	1	1
	Totaal	1	21	9	25	24	54	70	56	42	37	56	44

Dronkenschap en alcohol

		2000	2013	2014	2015	2016	2017	2018	2019	2020	2021	2022	2023
<b>Openbare dronkenschap</b>	<b>Vol.</b>	137	327	346	325	337	325	331	312	241	252	280	126
	<b>Subtotaal</b>	137	327	346	325	337	325	331	312	241	252	280	126
<b>Alcohol schenken aan dronken persoon</b>	<b>Vol.</b>		1										
	<b>Subtotaal</b>		1										
<b>Andere</b>	<b>Vol.</b>	2											
	<b>Subtotaal</b>	2											
	<b>Totaal</b>	139	328	346	325	337	325	331	312	241	252	280	126

Kieswetgeving

		2000	2013	2014	2015	2016	2017	2018	2019	2020	2021	2022	2023
	<b>Vol.</b>	279						1					
	<b>Subtotaal</b>	279						1					
	<b>Totaal</b>	279						1					

Bevolkingsregister

		2000	2013	2014	2015	2016	2017	2018	2019	2020	2021	2022	2023
	<b>Vol.</b>	425	230	173	140	186	202	237	195	143	131	150	163
	<b>Subtotaal</b>	425	230	173	140	186	202	237	195	143	131	150	163
	<b>Totaal</b>	425	230	173	140	186	202	237	195	143	131	150	163


Identiteitskaart

		2000	2013	2014	2015	2016	2017	2018	2019	2020	2021	2022	2023
<b>Niet in bezit</b>	<b>Vol.</b>	13	4	2		4		2	1				1
	<b>Subtotaal</b>	13	4	2		4		2	1				1
<b>Weigeren te vertonen</b>	<b>Vol.</b>	2		2		1			2			1	
	<b>Subtotaal</b>	2		2		1			2			1	
<b>Beschadigd</b>	<b>Vol.</b>		2	1		2							
	<b>Subtotaal</b>		2	1		2							
<b>Niet nader bepaald</b>	<b>Vol.</b>		3		1					1			
	<b>Subtotaal</b>		3		1					1			
<b>Andere</b>	<b>Vol.</b>	2		1		1					1		1
	<b>Subtotaal</b>	2		1		1					1		1
	<b>Totaal</b>	17	9	6	1	8		2	3	1	1	1	2



## Volksgezondheid

		2000	2013	2014	2015	2016	2017	2018	2019	2020	2021	2022	2023
<b>Beoefening geneeskunst, verpleegkunde, enz.</b>	<b>Vol.</b>				1								
	<b>Subtotaal</b>				1								
<b>Gezondheidsbeleid</b>	<b>Vol.</b>						1			4			
	<b>Subtotaal</b>						1			4			
<b>Rookverbod</b>	<b>Vol.</b>		43	36	12	5	26	19	33	1	3	2	4
	<b>Subtotaal</b>		43	36	12	5	26	19	33	1	3	2	4
<b>Wetgeving geneesmiddelen</b>	<b>Vol.</b>				3			1			6	1	2
	<b>Subtotaal</b>				3			1			6	1	2
<b>Tabaksverkoop</b>	<b>Vol.</b>						1						4
	<b>Subtotaal</b>						1						4
<b>Voedingswaren</b>	<b>Vol.</b>		2			1					1		
	<b>Subtotaal</b>		2			1					1		
<b>Weigering of verzuim naleving maatregelen</b>	<b>Vol.</b>									2.100	293	1	
	<b>Subtotaal</b>									2.100	293	1	
<b>Niet nader bepaald</b>	<b>Vol.</b>									7			
	<b>Subtotaal</b>									7			
<b>Andere</b>	<b>Vol.</b>							1	1	281	332	5	1
	<b>Subtotaal</b>							1	1	281	332	5	1
	<b>Totaal</b>		45	36	16	6	28	21	34	2.393	635	9	11



## Arbeid

		2000	2013	2014	2015	2016	2017	2018	2019	2020	2021	2022	2023
<b>Algemeen reglement arbeidsbescherming</b>	<b>Vol.</b>	1											
	<b>Subtotaal</b>	1											
<b>Ambulante handel</b>	<b>Vol.</b>	2	2			2	1	1		1	12	18	3
	<b>Subtotaal</b>	2	2			2	1	1		1	12	18	3
<b>Inbreuk maatregel beroepsverbod</b>	<b>Vol.</b>			1	1	1							
	<b>Subtotaal</b>			1	1	1							
<b>Sociale fraude inzake bijdragen (zwartwerk)</b>	<b>Vol.</b>	2	3	2	3		2				2		1
	<b>Subtotaal</b>	2	3	2	3		2				2		1
<b>Toegang uitoefenen beroep</b>	<b>Vol.</b>		1										
	<b>Subtotaal</b>		1										
<b>Buitenlandse werknemers of zelfstandigen</b>	<b>Vol.</b>		2	1									
	<b>Subtotaal</b>		2	1									
<b>Verplichte wekelijkse rustdag</b>	<b>Vol.</b>		1				5			1			2
	<b>Subtotaal</b>		1				5			1			2
<b>Niet nader bepaald</b>	<b>Vol.</b>				1		2		1				
	<b>Subtotaal</b>				1		2		1				
<b>Andere</b>	<b>Vol.</b>	1			1	1							
	<b>Subtotaal</b>	1			1	1							
	<b>Totaal</b>	6	9	4	6	4	10	1	1	2	14	18	6


Bescherming van de openbare inkomsten

		2000	2013	2014	2015	2016	2017	2018	2019	2020	2021	2022	2023
<b>Douane en accijnzen</b>	<b>Vol.</b>					1				1	2	2	1
	<b>Subtotaal</b>					1				1	2	2	1
<b>Verkeersbelasting / BIV</b>	<b>Vol.</b>		21	13	26	14	13	22	1	1			
	<b>Subtotaal</b>		21	13	26	14	13	22	1	1			
<b>Sociale fraude inzake uitkeringen</b>	<b>Vol.</b>		4	2	3		2			1			
	<b>Subtotaal</b>		4	2	3		2			1			
<b>BTW-fraude</b>	<b>Vol.</b>	1	2	1	1	1				3		2	1
	<b>Subtotaal</b>	1	2	1	1	1				3		2	1
<b>Fiscale fraude - inkomstenbelastingen</b>	<b>Vol.</b>	1	1					1				1	
	<b>Subtotaal</b>	1	1					1				1	
<b>Niet nader bepaald</b>	<b>Vol.</b>	1	6	4		1	2				2	2	1
	<b>Subtotaal</b>	1	6	4		1	2				2	2	1
	<b>Totaal</b>	3	34	20	30	17	17	23	1	6	4	7	3

Economische wetgeving

		2000	2013	2014	2015	2016	2017	2018	2019	2020	2021	2022	2023
<b>Vennootschappen</b>	<b>Vol.</b>	1	1	1		2		3		1	1		1
	<b>Subtotaal</b>	1	1	1		2		3		1	1		1
<b>Toegang / organisatie economie</b>	<b>Vol.</b>			1									
	<b>Subtotaal</b>			1									
<b>Namaak van intellectuele eigendomsrechten</b>	<b>Vol.</b>		5	2	1		2	2	1		3	1	2
	<b>Subtotaal</b>		5	2	1		2	2	1		3	1	2
<b>Andere</b>	<b>Vol.</b>	4	1					2	1		8		4
	<b>Subtotaal</b>	4	1					2	1		8		4
	<b>Totaal</b>	5	7	4	1	2	2	7	2	1	12	1	7





GEREGISTREERDE CRIMINALITEIT OP HET NIVEAU VAN DE GEMEENTE

Handelspraktijken

		2000	2013	2014	2015	2016	2017	2018	2019	2020	2021	2022	2023
<b>Marktpraktijken en consumentenbescherming</b>	<b>Vol.</b>	11			1								
	<b>Subtotaal</b>	11			1								
<b>Handelsregister</b>	<b>Vol.</b>	3	5	12	10	28	14	8			1		1
	<b>Pog.</b>			1									
	<b>Subtotaal</b>	3	5	13	10	28	14	8			1		1
<b>Andere</b>	<b>Vol.</b>	3	3	3	1		4	2	1		1		
	<b>Subtotaal</b>	3	3	3	1		4	2	1		1		
	<b>Totaal</b>	17	8	16	12	28	18	10	1		2		1

Militair strafrecht en militie

		2000	2013	2014	2015	2016	2017	2018	2019	2020	2021	2022	2023
<b>Militair strafrecht</b>	<b>Vol.</b>											1	
	<b>Subtotaal</b>											1	
	<b>Totaal</b>											1	



## Andere bijzondere wetten

		2000	2013	2014	2015	2016	2017	2018	2019	2020	2021	2022	2023
<b>Vervoer</b>	<b>Vol.</b>	5	2	3	3	5			1		4		
	<b>Subtotaal</b>	5	2	3	3	5			1		4		
<b>Preventie: brand, ontploffing, ongevallen</b>	<b>Vol.</b>									4			
	<b>Subtotaal</b>									4			
<b>Loterijen en kansspelen</b>	<b>Vol.</b>	1		1	3	1	1	6	3		1	2	
	<b>Subtotaal</b>	1		1	3	1	1	6	3		1	2	
<b>Misdr. in de audiovisuele sector</b>	<b>Vol.</b>	1											
	<b>Subtotaal</b>	1											
<b>Onopzettelijke beschadiging kabels telecomnetwerk</b>	<b>Vol.</b>			9			7	34	23	18	14	25	13
	<b>Subtotaal</b>			9			7	34	23	18	14	25	13
<b>Inbreuken Wet politie spoorwegen</b>	<b>Vol.</b>			3	4	67	20	35	2	3	2	4	5
	<b>Subtotaal</b>			3	4	67	20	35	2	3	2	4	5
<b>Bescherming van (onderdeel) politie-uniform</b>	<b>Vol.</b>									2	1		1
	<b>Subtotaal</b>									2	1		1
<b>Elektronische communicatiemiddelen</b>	<b>Vol.</b>									3	2	2	2
	<b>Subtotaal</b>									3	2	2	2
<b>Andere</b>	<b>Vol.</b>	9	33	7	1	1	3	1	2		1		
	<b>Subtotaal</b>	9	33	7	1	1	3	1	2		1		
	<b>Totaal</b>	16	35	23	11	74	31	76	31	30	25	33	21

# ***POLITIËLE CRIMINALITEITSSTATISTIEKEN***

---

*PLEEGPLAATS: GEMEENTE*

**Mechelen**

***Bijlage III: Detailrapport  
Criminele Figuren / Fenomenen***



## Mechelen

### CF Diefstal vervoermiddel

		2000	2013	2014	2015	2016	2017	2018	2019	2020	2021	2022	2023
Autodiefstal	Pog.	32	6	3	1	2	3	4		1	1	3	2
	Vol.	166	37	33	31	31	22	24	23	14	18	13	18
	<b>Totaal</b>	<b>198</b>	<b>43</b>	<b>36</b>	<b>32</b>	<b>33</b>	<b>25</b>	<b>28</b>	<b>23</b>	<b>15</b>	<b>19</b>	<b>16</b>	<b>20</b>
Motodiefstal	Pog.	4					2	2	1		2	1	
	Vol.	23	9	5	3	13	7	10	3	3	5	7	5
	<b>Totaal</b>	<b>27</b>	<b>9</b>	<b>5</b>	<b>3</b>	<b>13</b>	<b>9</b>	<b>12</b>	<b>4</b>	<b>3</b>	<b>7</b>	<b>8</b>	<b>5</b>
Carjacking	Pog.	3	1	1							1	1	
	Vol.	2	4	2	1	1	1	1			1	1	
	<b>Totaal</b>	<b>5</b>	<b>5</b>	<b>3</b>	<b>1</b>	<b>1</b>	<b>1</b>	<b>1</b>			<b>2</b>	<b>2</b>	
Homejacking	Pog.	1											
	Vol.	2				1	1		1				
	<b>Totaal</b>	<b>3</b>				<b>1</b>	<b>1</b>		<b>1</b>				
Garagediefstal	Vol.	6	3	1	2	1	1	5				1	
	<b>Totaal</b>	<b>6</b>	<b>3</b>	<b>1</b>	<b>2</b>	<b>1</b>	<b>1</b>	<b>5</b>				<b>1</b>	
Bromfietsdiefstal	Pog.	7	1	1	3	2	5	3	2		4	2	1
	Vol.	168	32	22	37	31	67	21	9	22	14	29	36
	<b>Totaal</b>	<b>175</b>	<b>33</b>	<b>23</b>	<b>40</b>	<b>33</b>	<b>72</b>	<b>24</b>	<b>11</b>	<b>22</b>	<b>18</b>	<b>31</b>	<b>37</b>
Fietsdiefstal	Pog.	10	5	7	7	12	8	13	12	12	13	17	11
	Vol.	1.026	645	549	634	858	728	550	534	549	671	699	608
	Onb.	1											
	<b>Totaal</b>	<b>1.037</b>	<b>650</b>	<b>556</b>	<b>641</b>	<b>870</b>	<b>736</b>	<b>563</b>	<b>546</b>	<b>561</b>	<b>684</b>	<b>716</b>	<b>619</b>

### CF Inbraak

		2000	2013	2014	2015	2016	2017	2018	2019	2020	2021	2022	2023
Woninginbraak	Pog.	287	186	136	124	114	110	127	72	60	57	79	81
	Vol.	480	273	210	252	186	160	210	104	79	86	123	113
	<b>Totaal</b>	<b>767</b>	<b>459</b>	<b>346</b>	<b>376</b>	<b>300</b>	<b>270</b>	<b>337</b>	<b>176</b>	<b>139</b>	<b>143</b>	<b>202</b>	<b>194</b>



## CF Inbraak

		2000	2013	2014	2015	2016	2017	2018	2019	2020	2021	2022	2023
Inbraak in bedrijf of handelszaak	Pog.	62	70	50	41	27	27	26	21	9	22	11	23
	Vol.	143	122	74	74	78	48	63	45	25	39	31	33
	<b>Totaal</b>	<b>205</b>	<b>192</b>	<b>124</b>	<b>115</b>	<b>105</b>	<b>75</b>	<b>89</b>	<b>66</b>	<b>34</b>	<b>61</b>	<b>42</b>	<b>56</b>
Inbraak in openbare of overheidsinstelling	Pog.	14	22	16	17	18	9	6	10	2	8	7	9
	Vol.	35	25	32	22	18	17	16	16	7	5	17	13
	<b>Totaal</b>	<b>49</b>	<b>47</b>	<b>48</b>	<b>39</b>	<b>36</b>	<b>26</b>	<b>22</b>	<b>26</b>	<b>9</b>	<b>13</b>	<b>24</b>	<b>22</b>
Ramkraak	Pog.									1			
	Vol.	1		1									
	<b>Totaal</b>	<b>1</b>		<b>1</b>						<b>1</b>			
Inbraak in gebouw (totaal)	Pog.	358	277	202	182	159	146	159	102	71	87	97	113
	Vol.	653	419	316	347	281	225	289	165	111	129	171	159
	<b>Totaal</b>	<b>1.011</b>	<b>696</b>	<b>518</b>	<b>529</b>	<b>440</b>	<b>371</b>	<b>448</b>	<b>267</b>	<b>182</b>	<b>216</b>	<b>268</b>	<b>272</b>

## CF Diefstal andere

		2000	2013	2014	2015	2016	2017	2018	2019	2020	2021	2022	2023
Diefstal gewapenderhand	Pog.	14	9	6	6	5	7	4	1	2	6	6	8
	Vol.	44	26	19	21	11	18	16	15	8	19	21	14
	<b>Totaal</b>	<b>58</b>	<b>35</b>	<b>25</b>	<b>27</b>	<b>16</b>	<b>25</b>	<b>20</b>	<b>16</b>	<b>10</b>	<b>25</b>	<b>27</b>	<b>22</b>
Diefstal met geweld zonder wapen	Pog.	31	28	18	21	25	20	31	23	17	17	26	25
	Vol.	168	115	73	98	77	84	68	58	52	47	71	79
	<b>Totaal</b>	<b>199</b>	<b>143</b>	<b>91</b>	<b>119</b>	<b>102</b>	<b>104</b>	<b>99</b>	<b>81</b>	<b>69</b>	<b>64</b>	<b>97</b>	<b>104</b>
Diefstal uit of aan voertuig	Pog.	130	49	55	39	32	40	38	22	30	45	41	41
	Vol.	648	306	213	190	190	234	163	127	118	178	160	177
	<b>Totaal</b>	<b>778</b>	<b>355</b>	<b>268</b>	<b>229</b>	<b>222</b>	<b>274</b>	<b>201</b>	<b>149</b>	<b>148</b>	<b>223</b>	<b>201</b>	<b>218</b>
Sacjacking uit auto	Pog.							1					
	Vol.		1					2	1				
	<b>Totaal</b>		<b>1</b>					<b>3</b>	<b>1</b>				



## CF Diefstal andere

		2000	2013	2014	2015	2016	2017	2018	2019	2020	2021	2022	2023
Diefstal van wapens en explosieven	Pog.		2										
	Vol.	11	8	6	10	4	7	7	5	7	5	2	3
	<b>Totaal</b>	<b>11</b>	<b>10</b>	<b>6</b>	<b>10</b>	<b>4</b>	<b>7</b>	<b>7</b>	<b>5</b>	<b>7</b>	<b>5</b>	<b>2</b>	<b>3</b>
Steaming	Pog.					1	1					1	
	Vol.		4	1	2	1	1	1		1			
	<b>Totaal</b>		<b>4</b>	<b>1</b>	<b>2</b>	<b>2</b>	<b>2</b>	<b>1</b>		<b>1</b>		<b>1</b>	
Handtasroof	Pog.	5	4	1		1							
	Vol.	38	13	6	8	2	1	9	1	2		3	3
	<b>Totaal</b>	<b>43</b>	<b>17</b>	<b>7</b>	<b>8</b>	<b>3</b>	<b>1</b>	<b>9</b>	<b>1</b>	<b>2</b>		<b>3</b>	<b>3</b>
Grijpdiefstal	Pog.	5	5	1	1	4	2	3	1	2	3		2
	Vol.	66	25	13	19	8	22	33	26	12	12	15	19
	<b>Totaal</b>	<b>71</b>	<b>30</b>	<b>14</b>	<b>20</b>	<b>12</b>	<b>24</b>	<b>36</b>	<b>27</b>	<b>14</b>	<b>15</b>	<b>15</b>	<b>21</b>
Zakkenrollerij	Pog.	1		2	1		1		1	1	2	2	
	Vol.	405	280	261	205	191	140	139	177	62	56	68	47
	<b>Totaal</b>	<b>406</b>	<b>280</b>	<b>263</b>	<b>206</b>	<b>191</b>	<b>141</b>	<b>139</b>	<b>178</b>	<b>63</b>	<b>58</b>	<b>70</b>	<b>47</b>
Winkeldiefstal	Pog.	8	12	17	8	13	14	15	9	16	12	25	25
	Vol.	355	341	311	324	326	299	285	237	216	233	352	334
	<b>Totaal</b>	<b>363</b>	<b>353</b>	<b>328</b>	<b>332</b>	<b>339</b>	<b>313</b>	<b>300</b>	<b>246</b>	<b>232</b>	<b>245</b>	<b>377</b>	<b>359</b>
Diefstal met list	Pog.	3	11	7	3	5	5	6	4	6	4	5	5
	Vol.	45	85	50	50	49	65	34	44	38	38	28	28
	<b>Totaal</b>	<b>48</b>	<b>96</b>	<b>57</b>	<b>53</b>	<b>54</b>	<b>70</b>	<b>40</b>	<b>48</b>	<b>44</b>	<b>42</b>	<b>33</b>	<b>33</b>
Metaaldiefstal	Pog.								1		1		
	Vol.	8	25	12	16	6	6	10	8	4	16	11	11
	<b>Totaal</b>	<b>8</b>	<b>25</b>	<b>12</b>	<b>16</b>	<b>6</b>	<b>6</b>	<b>10</b>	<b>9</b>	<b>4</b>	<b>17</b>	<b>11</b>	<b>11</b>
Werfdiefstal	Pog.		2	1	3	2		1	3	2	1	2	3
	Vol.	42	25	29	16	19	13	23	21	12	29	19	23
	<b>Totaal</b>	<b>42</b>	<b>27</b>	<b>30</b>	<b>19</b>	<b>21</b>	<b>13</b>	<b>24</b>	<b>24</b>	<b>14</b>	<b>30</b>	<b>21</b>	<b>26</b>



## CF Diefstal andere

		2000	2013	2014	2015	2016	2017	2018	2019	2020	2021	2022	2023
Home-invasie	Pog.			2	1	1		1					1
	Vol.		1	2	1	2	2	1			1	2	1
	<b>Totaal</b>		<b>1</b>	<b>4</b>	<b>2</b>	<b>3</b>	<b>2</b>	<b>2</b>			<b>1</b>	<b>2</b>	<b>2</b>
Dierendiefstal	Vol.	5	2	1	6	2	6	2	1	1		2	
	<b>Totaal</b>	<b>5</b>	<b>2</b>	<b>1</b>	<b>6</b>	<b>2</b>	<b>6</b>	<b>2</b>	<b>1</b>	<b>1</b>		<b>2</b>	
Ladingdiefstal	Pog.		2	1				1			2	1	1
	Vol.		5	4	7	4	2		3	2	3	4	3
	<b>Totaal</b>		<b>7</b>	<b>5</b>	<b>7</b>	<b>4</b>	<b>2</b>	<b>1</b>	<b>3</b>	<b>2</b>	<b>5</b>	<b>5</b>	<b>4</b>

## ICT-criminaliteit

		2000	2013	2014	2015	2016	2017	2018	2019	2020	2021	2022	2023
Betaalkaartfraude	Pog.	1	8	1	1	4	3	4	3	2		4	3
	Vol.	13	42	35	50	61	37	30	64	36	59	96	74
	<b>Totaal</b>	<b>14</b>	<b>50</b>	<b>36</b>	<b>51</b>	<b>65</b>	<b>40</b>	<b>34</b>	<b>67</b>	<b>38</b>	<b>59</b>	<b>100</b>	<b>77</b>
Phishing	Pog.				1			6	2	14	20	23	1
	Vol.		5	2	2		2	20	11	46	72	81	35
	<b>Totaal</b>		<b>5</b>	<b>2</b>	<b>3</b>		<b>2</b>	<b>26</b>	<b>13</b>	<b>60</b>	<b>92</b>	<b>104</b>	<b>36</b>
Ransomware	Vol.						1	4	2		3	1	1
	<b>Totaal</b>						<b>1</b>	<b>4</b>	<b>2</b>		<b>3</b>	<b>1</b>	<b>1</b>
Shouldersurfing	Pog.							1				2	
	Vol.		3	14	2		1	1	3	2	2	3	
	<b>Totaal</b>		<b>3</b>	<b>14</b>	<b>2</b>		<b>1</b>	<b>2</b>	<b>3</b>	<b>2</b>	<b>2</b>	<b>5</b>	
Skimming	Pog.			1						1			
	Vol.		2	2	4	3	1	1		4	1	4	
	<b>Totaal</b>		<b>2</b>	<b>3</b>	<b>4</b>	<b>3</b>	<b>1</b>	<b>1</b>		<b>5</b>	<b>1</b>	<b>4</b>	

## CF Andere



## CF Andere

		2000	2013	2014	2015	2016	2017	2018	2019	2020	2021	2022	2023
Geweld tegen beroepen van algemeen belang	Pog.							1			1		
	Vol.	13	35	32	23	24	26	20	22	17	25	33	30
	<b>Totaal</b>	<b>13</b>	<b>35</b>	<b>32</b>	<b>23</b>	<b>24</b>	<b>26</b>	<b>21</b>	<b>22</b>	<b>17</b>	<b>26</b>	<b>33</b>	<b>30</b>
Groepsverkrachting	Pog.					1	1				1		
	Vol.	1	1	1	2	1	3	1	3	4	5	2	
	<b>Totaal</b>	<b>1</b>	<b>1</b>	<b>1</b>	<b>2</b>	<b>2</b>	<b>4</b>	<b>1</b>	<b>3</b>	<b>4</b>	<b>6</b>	<b>2</b>	
Graffiti	Vol.	5	28	61	24	28	9	7	15	14	39	32	18
	<b>Totaal</b>	<b>5</b>	<b>28</b>	<b>61</b>	<b>24</b>	<b>28</b>	<b>9</b>	<b>7</b>	<b>15</b>	<b>14</b>	<b>39</b>	<b>32</b>	<b>18</b>
Beschadiging van auto	Pog.	3										1	
	Vol.	179	412	328	297	307	287	309	296	235	237	196	256
	<b>Totaal</b>	<b>182</b>	<b>412</b>	<b>328</b>	<b>297</b>	<b>307</b>	<b>287</b>	<b>309</b>	<b>296</b>	<b>235</b>	<b>237</b>	<b>197</b>	<b>256</b>
Steekpartij	Pog.		3	1	3	1	1	2	4	6	3	2	4
	Vol.	4	6	4	4	8	9	7	3	2	3	5	5
	<b>Totaal</b>	<b>4</b>	<b>9</b>	<b>5</b>	<b>7</b>	<b>9</b>	<b>10</b>	<b>9</b>	<b>7</b>	<b>8</b>	<b>6</b>	<b>7</b>	<b>9</b>

## FE Intrafamiliaal geweld (IFG)

		2000	2013	2014	2015	2016	2017	2018	2019	2020	2021	2022	2023
IFG: fysiek, binnen het koppel	Pog.		2		1		1	2	1		2	4	
	Vol.	67	186	166	149	118	139	158	151	139	117	133	109
	<b>Totaal</b>	<b>67</b>	<b>188</b>	<b>166</b>	<b>150</b>	<b>118</b>	<b>140</b>	<b>160</b>	<b>152</b>	<b>139</b>	<b>119</b>	<b>137</b>	<b>109</b>
IFG: fysiek, tegen afstammelingen	Pog.				1	1	1	2					1
	Vol.	7	24	29	19	25	23	38	26	19	28	30	19
	<b>Totaal</b>	<b>7</b>	<b>24</b>	<b>29</b>	<b>20</b>	<b>26</b>	<b>24</b>	<b>40</b>	<b>26</b>	<b>19</b>	<b>28</b>	<b>30</b>	<b>20</b>
IFG: fysiek, tegen andere leden	Pog.				1	1	2			1		1	1
	Vol.	59	44	42	30	26	48	41	34	42	38	28	32
	<b>Totaal</b>	<b>59</b>	<b>44</b>	<b>42</b>	<b>31</b>	<b>27</b>	<b>50</b>	<b>41</b>	<b>34</b>	<b>43</b>	<b>38</b>	<b>29</b>	<b>33</b>





### FE Intrafamiliaal geweld (IFG)

		2000	2013	2014	2015	2016	2017	2018	2019	2020	2021	2022	2023
IFG: seksueel, binnen het koppel	Vol.				2	5		1		1	2		
	Totaal				2	5		1		1	2		
IFG: seksueel, tegen afstammelingen	Vol.	5	7	3	3	4	5	5	3	8	2	1	
	Totaal	5	7	3	3	4	5	5	3	8	2	1	
IFG: seksueel, tegen andere leden	Vol.		1	1			1						
	Totaal		1	1			1						
IFG: psychisch, binnen het koppel	Vol.	65	122	83	67	80	97	82	80	65	77	64	52
	Totaal	65	122	83	67	80	97	82	80	65	77	64	52
IFG: psychisch, tegen afstammelingen	Vol.		4	2	2	4		10	4	7	6	4	6
	Totaal		4	2	2	4		10	4	7	6	4	6
IFG: psychisch, tegen andere leden	Vol.	1	8	5	6	5	6	5	5	6	2	5	2
	Totaal	1	8	5	6	5	6	5	5	6	2	5	2
IFG: economisch, binnen het koppel	Pog.	1					1	1					
	Vol.		12	14	9	8	14	9	11	5	2	9	2
	Totaal	1	12	14	9	8	15	10	11	5	2	9	2
IFG: economisch, tegen afstammelingen	Vol.	1		1			2		2	6	13	9	1
	Totaal	1		1			2		2	6	13	9	1
IFG: economisch, tegen andere leden	Pog.		1		1	1	1	1					
	Vol.	44	15	20	26	16	10	8	11	7	9	11	9
	Totaal	44	16	20	27	17	11	9	11	7	9	11	9

### FE Hormonen en doping

		2000	2013	2014	2015	2016	2017	2018	2019	2020	2021	2022	2023
Humane doping	Pog.								1				
	Vol.	2	4	8	7	4	3	2	12	2	3	9	4
	Totaal	2	4	8	7	4	3	2	13	2	3	9	4



## FE Hormonen en doping

		2000	2013	2014	2015	2016	2017	2018	2019	2020	2021	2022	2023
Illegale vetmesting	Vol.		2		3	4		2	1	1			1
	Totaal		2		3	4		2	1	1			1

## FE Drugs

		2000	2013	2014	2015	2016	2017	2018	2019	2020	2021	2022	2023
Verkoop van cocaïne	Vol.	1	16	18	12	17	30	53	40	23	40	55	46
	Totaal	1	16	18	12	17	30	53	40	23	40	55	46
Import-export van cocaïne	Vol.			2	2		1						
	Totaal			2	2		1						
Productie van synthetische drugs	Vol.			3		1		1		2			
	Totaal			3		1		1		2			
Import-export van synthetische drugs	Vol.	1			3		1		2				
	Totaal	1			3		1		2				
Verkoop van synthetische drugs	Vol.	5	4	8	4	9	14	15	13	17	11	22	9
	Totaal	5	4	8	4	9	14	15	13	17	11	22	9
Productie van cannabis (teelt)	Vol.	1	4	2	4	5	4	4	9	12	6	3	2
	Totaal	1	4	2	4	5	4	4	9	12	6	3	2
Import-export van cannabis in grote hoeve.	Vol.						1	1					
	Totaal						1	1					
Verkoop van cannabis in grote hoeveelheid	Vol.				1		3			4	5	2	2
	Totaal				1		3			4	5	2	2
Import-export van heroïne	Vol.				1								
	Totaal				1								
Verkoop-handel van heroïne	Vol.	1			3	1	4	1			2	1	1
	Totaal	1			3	1	4	1			2	1	1



### FE Wapenzwendel

		2000	2013	2014	2015	2016	2017	2018	2019	2020	2021	2022	2023
Handel en productie van vuurwapen	Vol.			1	1		3			1	1	1	
	Totaal			1	1		3			1	1	1	
Handel en productie van niet-vuurwapen	Vol.	2				2		2				1	1
	Totaal	2				2		2				1	1

### FE Mensenhandel

		2000	2013	2014	2015	2016	2017	2018	2019	2020	2021	2022	2023
Mensenhandel - economische uitbuiting	Vol.		3	3	1		4	3	1	2	3	4	
	Totaal		3	3	1		4	3	1	2	3	4	
Mensenhandel - seksuele uitbuiting	Pog.							1					
	Vol.	1	1	1	2		3	3	2	3	9	3	8
	Totaal	1	1	1	2		3	4	2	3	9	3	8

### FE Geweld in de publieke ruimte

		2000	2013	2014	2015	2016	2017	2018	2019	2020	2021	2022	2023
Fysiek geweld (openbaar vervoer)	Pog.							1	1		2		
	Vol.	16	25	29	20	27	25	22	17	9	20	30	28
	Totaal	16	25	29	20	27	25	23	18	9	22	30	28
Fysiek geweld (openbare weg)	Pog.	4	10	4	4	6	7	11	11	10	9	7	9
	Vol.	198	268	242	219	230	200	219	194	171	165	175	181
	Totaal	202	278	246	223	236	207	230	205	181	174	182	190
Fysiek geweld (andere openbare plaats)	Pog.								1				1
	Vol.	16	24	20	13	19	20	16	19	14	15	23	10
	Totaal	16	24	20	13	19	20	16	20	14	15	23	11
Fysiek geweld (publiek toegankelijke plaats)	Pog.	1	2	2	4	1	2	3	3	1		3	
	Vol.	85	90	113	84	59	82	102	95	51	62	79	73
	Totaal	86	92	115	88	60	84	105	98	52	62	82	73



## FE Geweld in de publieke ruimte

		2000	2013	2014	2015	2016	2017	2018	2019	2020	2021	2022	2023
Seksueel geweld (openbaar vervoer)	Pog.	1											
	Vol.	1	5	4	7	6	5	4	6	4	10	15	2
	<b>Totaal</b>	<b>2</b>	<b>5</b>	<b>4</b>	<b>7</b>	<b>6</b>	<b>5</b>	<b>4</b>	<b>6</b>	<b>4</b>	<b>10</b>	<b>15</b>	<b>2</b>
Seksueel geweld (openbare weg)	Pog.					2							1
	Vol.	9	20	19	24	21	37	24	25	21	18	17	14
	<b>Totaal</b>	<b>9</b>	<b>20</b>	<b>19</b>	<b>24</b>	<b>23</b>	<b>37</b>	<b>24</b>	<b>25</b>	<b>21</b>	<b>18</b>	<b>17</b>	<b>15</b>
Seksueel geweld (andere openbare plaats)	Pog.					1							
	Vol.	4	1	4	6	6	7	9	6	8	5	6	4
	<b>Totaal</b>	<b>4</b>	<b>1</b>	<b>4</b>	<b>6</b>	<b>7</b>	<b>7</b>	<b>9</b>	<b>6</b>	<b>8</b>	<b>5</b>	<b>6</b>	<b>4</b>
Seksueel geweld (publiek toegankelijke plaats)	Pog.						1		1		1	1	
	Vol.	6	7	5	9	10	17	13	6	15	10	17	14
	<b>Totaal</b>	<b>6</b>	<b>7</b>	<b>5</b>	<b>9</b>	<b>10</b>	<b>18</b>	<b>13</b>	<b>7</b>	<b>15</b>	<b>11</b>	<b>18</b>	<b>14</b>
Psychisch geweld (openbaar vervoer)	Vol.	16	23	10	13	15	11	13	25	20	16	20	16
	<b>Totaal</b>	<b>16</b>	<b>23</b>	<b>10</b>	<b>13</b>	<b>15</b>	<b>11</b>	<b>13</b>	<b>25</b>	<b>20</b>	<b>16</b>	<b>20</b>	<b>16</b>
Psychisch geweld (openbare weg)	Vol.	117	187	141	139	113	138	119	101	138	131	105	98
	<b>Totaal</b>	<b>117</b>	<b>187</b>	<b>141</b>	<b>139</b>	<b>113</b>	<b>138</b>	<b>119</b>	<b>101</b>	<b>138</b>	<b>131</b>	<b>105</b>	<b>98</b>
Psychisch geweld (andere openbare plaats)	Vol.	29	19	17	19	24	28	19	11	15	14	11	7
	<b>Totaal</b>	<b>29</b>	<b>19</b>	<b>17</b>	<b>19</b>	<b>24</b>	<b>28</b>	<b>19</b>	<b>11</b>	<b>15</b>	<b>14</b>	<b>11</b>	<b>7</b>
Psychisch geweld (publiek toegankelijke plaats)	Vol.	68	42	59	53	55	58	58	48	59	50	43	38
	<b>Totaal</b>	<b>68</b>	<b>42</b>	<b>59</b>	<b>53</b>	<b>55</b>	<b>58</b>	<b>58</b>	<b>48</b>	<b>59</b>	<b>50</b>	<b>43</b>	<b>38</b>
Diefstal gewapenderhand (openbaar vervoer)	Pog.		1				1		1			2	
	Vol.	3	1		1	1	1						2
	<b>Totaal</b>	<b>3</b>	<b>2</b>		<b>1</b>	<b>1</b>	<b>2</b>		<b>1</b>			<b>2</b>	<b>2</b>
Diefstal gewapenderhand (openbare weg)	Pog.	6	5	2	4	1				1	3	2	2
	Vol.	14	13	9	7	4	6	5	4	4	10	8	3
	<b>Totaal</b>	<b>20</b>	<b>18</b>	<b>11</b>	<b>11</b>	<b>5</b>	<b>6</b>	<b>5</b>	<b>4</b>	<b>5</b>	<b>13</b>	<b>10</b>	<b>5</b>



### FE Geweld in de publieke ruimte

		2000	2013	2014	2015	2016	2017	2018	2019	2020	2021	2022	2023
Diefstal gewapenderhand (andere openbare plaats)	Pog.	1					1						
	Vol.	3										1	
	<b>Totaal</b>	<b>4</b>					<b>1</b>					<b>1</b>	
Diefstal gewapenderhand (publiek toegank. plaats)	Pog.	4	2	4	2	3	3	3		1	2		4
	Vol.	8	7	4	9	3	7	9	10	3	6	4	3
	<b>Totaal</b>	<b>12</b>	<b>9</b>	<b>8</b>	<b>11</b>	<b>6</b>	<b>10</b>	<b>12</b>	<b>10</b>	<b>4</b>	<b>8</b>	<b>4</b>	<b>7</b>
Diefstal geweld zonder wapen (openbaar vervoer)	Pog.	1	2		2	2	2	1		1			
	Vol.	4	3	6	7	7	2	5	2	4	2	2	3
	<b>Totaal</b>	<b>5</b>	<b>5</b>	<b>6</b>	<b>9</b>	<b>9</b>	<b>4</b>	<b>6</b>	<b>2</b>	<b>5</b>	<b>2</b>	<b>2</b>	<b>3</b>
Diefstal geweld zonder wapen (openbare weg)	Pog.	15	16	5	7	8	7	8	3	3	4	10	6
	Vol.	111	55	37	42	29	38	33	16	14	19	32	30
	<b>Totaal</b>	<b>126</b>	<b>71</b>	<b>42</b>	<b>49</b>	<b>37</b>	<b>45</b>	<b>41</b>	<b>19</b>	<b>17</b>	<b>23</b>	<b>42</b>	<b>36</b>
Diefstal geweld zonder wapen (and. openb. plaats)	Pog.				1	3		1	1				
	Vol.	7	1	1		2	5		2	4	4	1	3
	<b>Totaal</b>	<b>7</b>	<b>1</b>	<b>1</b>	<b>1</b>	<b>5</b>	<b>5</b>	<b>1</b>	<b>3</b>	<b>4</b>	<b>4</b>	<b>1</b>	<b>3</b>
Diefstal geweld zonder wapen (pub. toegank. pl.)	Pog.	4	5	1	1	3	3	2	4	2	3	1	1
	Vol.	23	37	16	22	17	17	13	19	15	8	10	16
	<b>Totaal</b>	<b>27</b>	<b>42</b>	<b>17</b>	<b>23</b>	<b>20</b>	<b>20</b>	<b>15</b>	<b>23</b>	<b>17</b>	<b>11</b>	<b>11</b>	<b>17</b>

### FE Andere

		2000	2013	2014	2015	2016	2017	2018	2019	2020	2021	2022	2023
Nepagenten	Vol.		1	3	1		1			2	1		3
	<b>Totaal</b>		<b>1</b>	<b>3</b>	<b>1</b>		<b>1</b>			<b>2</b>	<b>1</b>		<b>3</b>
Terrorisme, extremisme en radicalisme	Vol.			27	7	8	4	8	3	4	8	2	7
	<b>Totaal</b>			<b>27</b>	<b>7</b>	<b>8</b>	<b>4</b>	<b>8</b>	<b>3</b>	<b>4</b>	<b>8</b>	<b>2</b>	<b>7</b>
Cyberbelaging	Vol.	10	96	77	61	49	71	79	47	54	71	59	57
	<b>Totaal</b>	<b>10</b>	<b>96</b>	<b>77</b>	<b>61</b>	<b>49</b>	<b>71</b>	<b>79</b>	<b>47</b>	<b>54</b>	<b>71</b>	<b>59</b>	<b>57</b>

**FE Andere**

		2000	2013	2014	2015	2016	2017	2018	2019	2020	2021	2022	2023
Identiteitsfraude	Pog.		12	12	11	8	8	1	3	4	3	1	4
	Vol.	19	103	94	99	91	86	91	107	95	82	72	59
<b>Totaal</b>		<b>19</b>	<b>115</b>	<b>106</b>	<b>110</b>	<b>99</b>	<b>94</b>	<b>92</b>	<b>110</b>	<b>99</b>	<b>85</b>	<b>73</b>	<b>63</b>

# ***POLITIËLE CRIMINALITEITSSTATISTIEKEN***

---

*PLEEGPLAATS: GEMEENTE*

**Mechelen**

***Bijlage IV: Geregistreeerde feiten  
Geen Misdrijf***



## Mechelen

### Niet-crimineel feit

#### Ziekte / overlijden / vermist

	2000	2013	2014	2015	2016	2017	2018	2019	2020	2021	2022	2023
Zelfmoord	38	29	21	14	17	16	12	6	10	8	9	10
Ziek persoon	31	70	81	82	60	75	92	109	77	110	97	99
Verdacht overlijden	7	14	16	8	12	21	21	32	16	19	27	29
Natuurlijk overlijden	13	13	8	6	7	2	4	4	4	2	2	2
Vermist persoon (verdwijning)	43	68	65	74	63	69	68	68	42	47	38	52
Ongeval (exclusief verkeer)	10	22	17	20	5	7	8	3	7	9	3	6
Niet-geïdentificeerd lijk		1	1	1				2				1
Veiligheid werknemers (arbeidsongeval)												3
Andere	6			1	1				1			
<b>Totaal</b>	<b>148</b>	<b>217</b>	<b>209</b>	<b>206</b>	<b>165</b>	<b>190</b>	<b>205</b>	<b>224</b>	<b>157</b>	<b>195</b>	<b>176</b>	<b>202</b>

### Oproepen

	2000	2013	2014	2015	2016	2017	2018	2019	2020	2021	2022	2023
Alarm	3	59	162	62	115	48	18	28	7	6	119	84
Oproepen	7	3	12	7	5	6	5	1	6	8	4	6
<b>Totaal</b>	<b>10</b>	<b>62</b>	<b>174</b>	<b>69</b>	<b>120</b>	<b>54</b>	<b>23</b>	<b>29</b>	<b>13</b>	<b>14</b>	<b>123</b>	<b>90</b>

### Sociale problemen

	2000	2013	2014	2015	2016	2017	2018	2019	2020	2021	2022	2023
Familiale moeilijkheden	124	50	32	11	20	9	18	22	20	32	37	43
Twist, onenigheid (geen slagen)	31	2	3	1	2		1	2	2	4	3	2
Burgerlijke zaak	23	34	9	9	12	8	6	17	12	8	18	6
Jeugdbescherming	15	96	84	108	95	102	113	85	131	139	145	235
Niet nader bepaald											1	
Andere	28	5	2	1	2	4	6	3	3	2	2	3
<b>Totaal</b>	<b>221</b>	<b>187</b>	<b>130</b>	<b>130</b>	<b>131</b>	<b>123</b>	<b>144</b>	<b>129</b>	<b>168</b>	<b>185</b>	<b>206</b>	<b>289</b>





## Rampen

	2000	2013	2014	2015	2016	2017	2018	2019	2020	2021	2022	2023
Gaslek	1	1	2		2			1				
Inzakking		1	1									
Stormschade	1	13	19	1		1	1	2				
Wateroverlast	1											
Waterschade	2		2								1	
Andere	4											
<b>Totaal</b>	<b>9</b>	<b>15</b>	<b>24</b>	<b>1</b>	<b>2</b>	<b>1</b>	<b>1</b>	<b>3</b>			<b>1</b>	

## Openbare orde

	2000	2013	2014	2015	2016	2017	2018	2019	2020	2021	2022	2023
Verstoring	28	2	6	3	7	1	5	4	8	4	2	2
Andere			1		3	2			4		3	
<b>Totaal</b>	<b>28</b>	<b>2</b>	<b>7</b>	<b>3</b>	<b>10</b>	<b>3</b>	<b>5</b>	<b>4</b>	<b>12</b>	<b>4</b>	<b>5</b>	<b>2</b>

## Verdachte handelingen

	2000	2013	2014	2015	2016	2017	2018	2019	2020	2021	2022	2023
	22	27	31	15	8	6	6	6	2	10	17	5
<b>Totaal</b>	<b>22</b>	<b>27</b>	<b>31</b>	<b>15</b>	<b>8</b>	<b>6</b>	<b>6</b>	<b>6</b>	<b>2</b>	<b>10</b>	<b>17</b>	<b>5</b>

## Gevonden voorwerpen

	2000	2013	2014	2015	2016	2017	2018	2019	2020	2021	2022	2023
	10	3	4	3		1	3	6	2	5		3
<b>Totaal</b>	<b>10</b>	<b>3</b>	<b>4</b>	<b>3</b>		<b>1</b>	<b>3</b>	<b>6</b>	<b>2</b>	<b>5</b>		<b>3</b>

## Verloren voorwerpen

	2000	2013	2014	2015	2016	2017	2018	2019	2020	2021	2022	2023
	1.673	2.158	2.574	2.672	2.688	2.608	2.603	2.623	2.136	2.155	2.140	1.783
<b>Totaal</b>	<b>1.673</b>	<b>2.158</b>	<b>2.574</b>	<b>2.672</b>	<b>2.688</b>	<b>2.608</b>	<b>2.603</b>	<b>2.623</b>	<b>2.136</b>	<b>2.155</b>	<b>2.140</b>	<b>1.783</b>



### Andere niet misdrijven

	2000	2013	2014	2015	2016	2017	2018	2019	2020	2021	2022	2023
Bevel tot gevangenneming	14			1	1				1			
Niet-naleving van voorwaarden	5	2	6	5	9	19	10	4	5	5	9	5
Proces-verbaal van inlichtingen	146	23	30	28	41	32	22	35	31	26	26	29
Kennisgeving		226	432	360	418	267	273	161	131	134	149	119
Onopzettelijke beschadiging kabels (niet telecom)		25	14	19	18	16	8	2	3	4	1	1
Gedrag in relatie tot geweldadige radicalisering				1				1	1			1
Vraag seining elektronisch toezicht					2	2	1	2	1	1	52	88
Toezichtstaak wapens		1	1			2			1	3	6	9
Niet nader bepaald				2				1				
Andere niet misdrijven	44											
<b>Totaal</b>	<b>209</b>	<b>277</b>	<b>483</b>	<b>416</b>	<b>489</b>	<b>338</b>	<b>314</b>	<b>206</b>	<b>174</b>	<b>173</b>	<b>243</b>	<b>252</b>