

POLITIËLE CRIMINALITEITSSTATISTIEKEN

PLEEGPLAATS: GEMEENTE

Lier

2000 - 2023

Federale Politie - DGR/DRIIBIPOL

POLITIËLE CRIMINALITEITSSTATISTIEKEN

PLEEGPLAATS: GEMEENTE

Lier

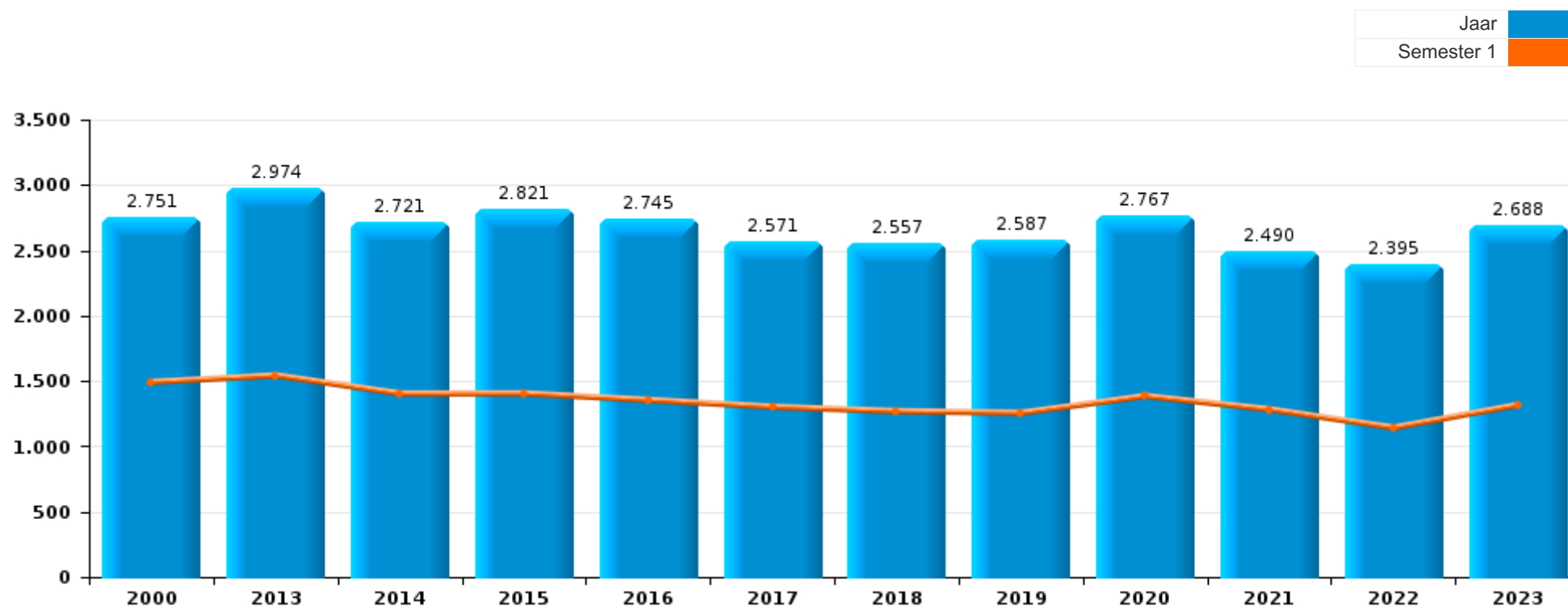
DEEL I : GERECHTELIJKE INBREUKEN

GEREGISTREERDE CRIMINALITEIT OP HET NIVEAU VAN DE GEMEENTE



Lier

	2000	2013	2014	2015	2016	2017	2018	2019	2020	2021	2022	2023
Totaal aantal misdrijven	2.751	2.974	2.721	2.821	2.745	2.571	2.557	2.587	2.767	2.490	2.395	2.688





Lier

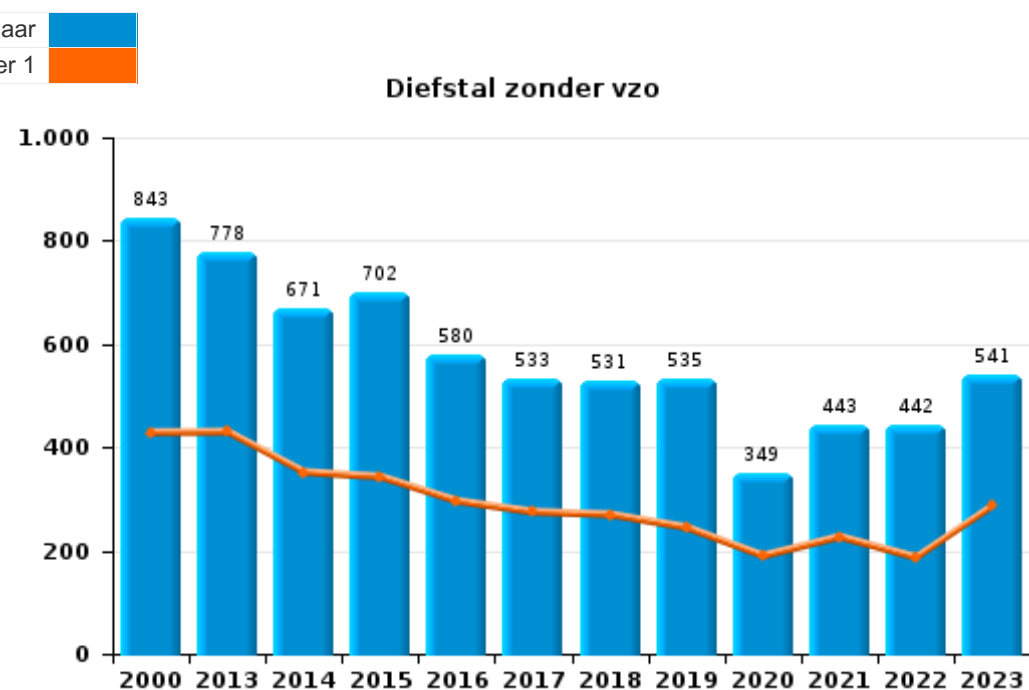
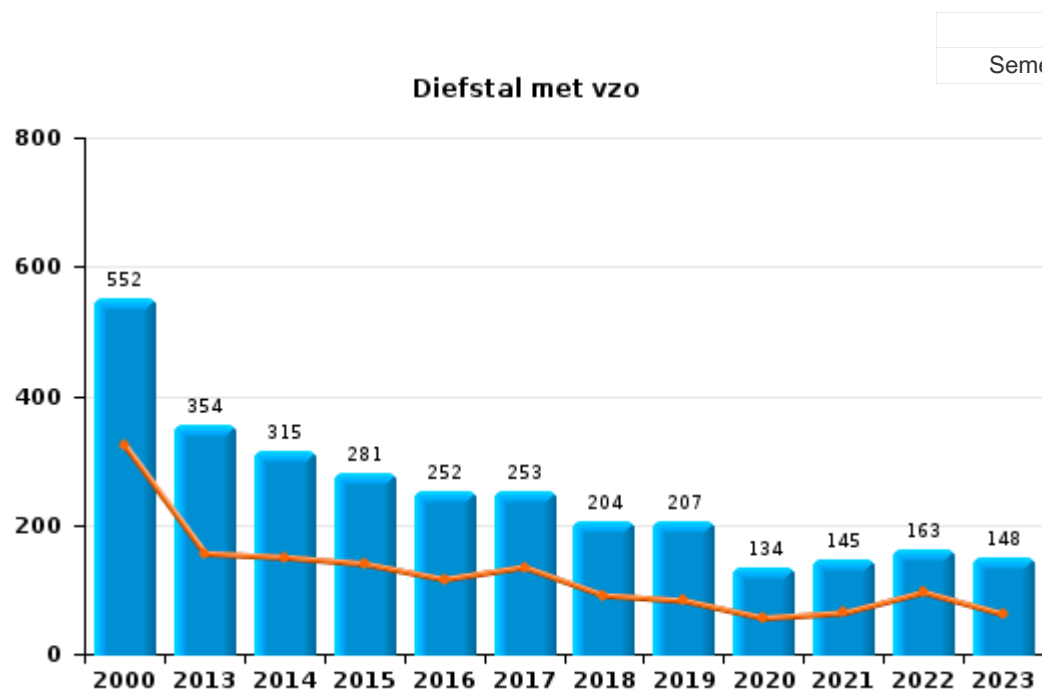
	2000	2013	2014	2015	2016	2017	2018	2019	2020	2021	2022	2023
Diefstal en afpersing	1.426	1.166	996	990	842	801	753	760	494	597	616	708
Beschadigen van eigendom	279	300	271	233	248	184	262	178	174	200	199	232
Misdr. tegen de lichamelijke integriteit	153	232	203	230	219	196	253	232	210	223	229	323
Drugs	282	217	183	225	253	218	165	205	258	156	177	214
Bedrog	100	137	154	147	133	104	111	119	242	251	215	181
Vreemdelingenwetgeving	11	153	108	142	121	135	111	103	80	74	141	141
Dronkenschap en alcohol	41	131	157	137	138	122	120	104	79	82	113	85
Informatiecriminaliteit	1	44	51	58	77	135	136	214	168	67	91	197
Misdr. tegen andere morele waarden en gevoelens	24	73	86	83	84	92	86	109	82	99	69	110
Misdr. tegen de openbare veiligheid	43	78	88	70	76	77	84	79	84	99	92	108
Bevolkingsregister	70	101	105	127	105	130	86	54	51	46	64	31
Zedenmisdriven	22	50	37	55	106	75	89	88	53	76	89	75
Volksgesondheid			2	1	4	2			515	219	6	1
Jeugdbescherming	6	37	50	50	42	35	50	51	39	63	75	68
Misdr. tegen de openbare trouw	50	33	57	43	42	52	46	48	34	52	47	42
Wapens en springstoffen	33	41	36	49	46	50	38	47	55	50	50	39
Misdr. tegen de familie	63	72	37	36	29	21	18	39	23	14	20	8
Misdr. tegen gezag van de overheid	22	38	24	25	26	24	41	33	30	40	27	44
Milieu	55	14	7	36	40	8	21	29	18	14	13	18
Andere bijzondere wetten	14	4	7	16	46	26	27	26	20	26	19	12
Sociaal strafwetboek		8	8	11	13	33	20	18	13	7	6	4
Bescherming personen	15	6	4	7	6	4	8	13	9	11	10	21
Handelspraktijken	4	3	10	12	17	16	5	6	7	6	2	
Voetbalwet	1	16	15	9	9	3		2		1	14	12
Misdr. tegen de persoonlijke vrijheid		1	3	4	5	7	8	3	8	5	10	5
Bescherming van de openbare inkomsten		4	5	8	10	12	2	3		3		
Arbeid	5	1	8	3	2	1	2	3	8	1		1
Identiteitskaart	4	2	2	4		1	3	8	7	2		1
Overtreding Strafwetboek	24											
Hormonen en doping		6	1	2	2	1	3		3	3		1
Andere inbreuken Strafwetboek		1	2			3	6	4				
Huisjesmelkerij			1	2		1	1	3		1		2
Onwettige uitoefening van het openbaar gezag	1		2	2	2			1			1	
Economische wetgeving		4		1				2				1
Misdr. tegen de veiligheid van de staat				1	2	1		2	1			1
Mensenhandel		1		1				1		2		
Misdr. tegen het juridisch statuut van het kind	1					1	1		1			1
Private veiligheid	1		1	1								
Aanzetten misdaden of wanbedrijven								1				1
Exploitatie van bedelarij							1					
Subtotaal	2.751	2.974	2.721	2.821	2.745	2.571	2.557	2.587	2.767	2.490	2.395	2.688
Overtreding lokaal politiereglement	1	215	235	129	104	91	164	212	162	173	178	147
Subtotaal	1	215	235	129	104	91	164	212	162	173	178	147
Totaal	2.752	3.189	2.956	2.950	2.849	2.662	2.721	2.799	2.929	2.663	2.573	2.835



I.1. Inbreukcategorie : Diefstal en afpersing (top 5 inbreuken op nationaal niveau 2023)

Lier

	2000	2013	2014	2015	2016	2017	2018	2019	2020	2021	2022	2023
Diefstal zonder vzo	843	778	671	702	580	533	531	535	349	443	442	541
Diefstal met vzo	552	354	315	281	252	253	204	207	134	145	163	148
Afpersing	3	33	9	5	10	15	18	18	11	9	11	19
Diefstal niet nader bepaald	28	1	1	2								
Totaal	1.426	1.166	996	990	842	801	753	760	494	597	616	708





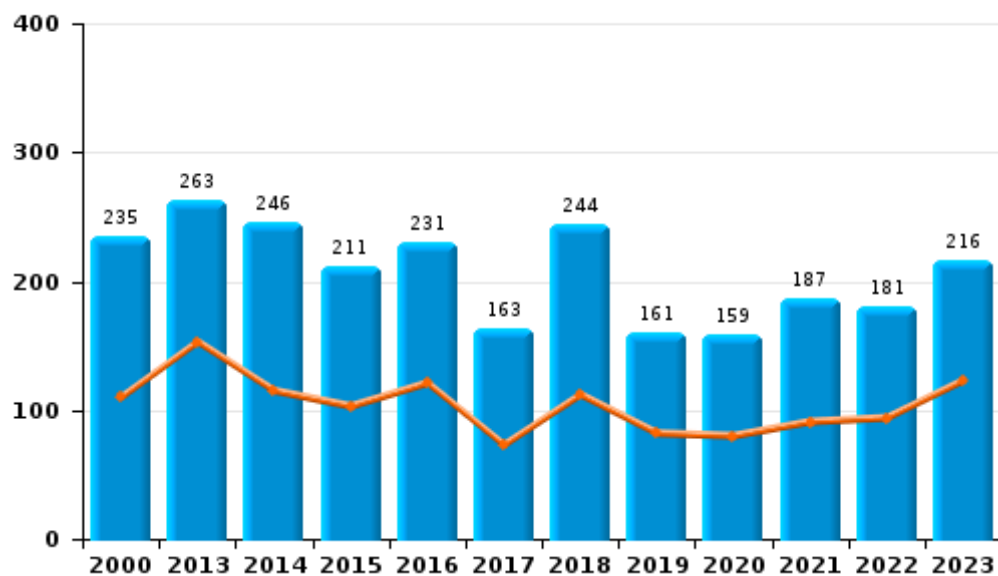
I.2. Inbreukcategorie : Beschadigen van eigendom (top 5 inbreuken op nationaal niveau 2023)

Lier

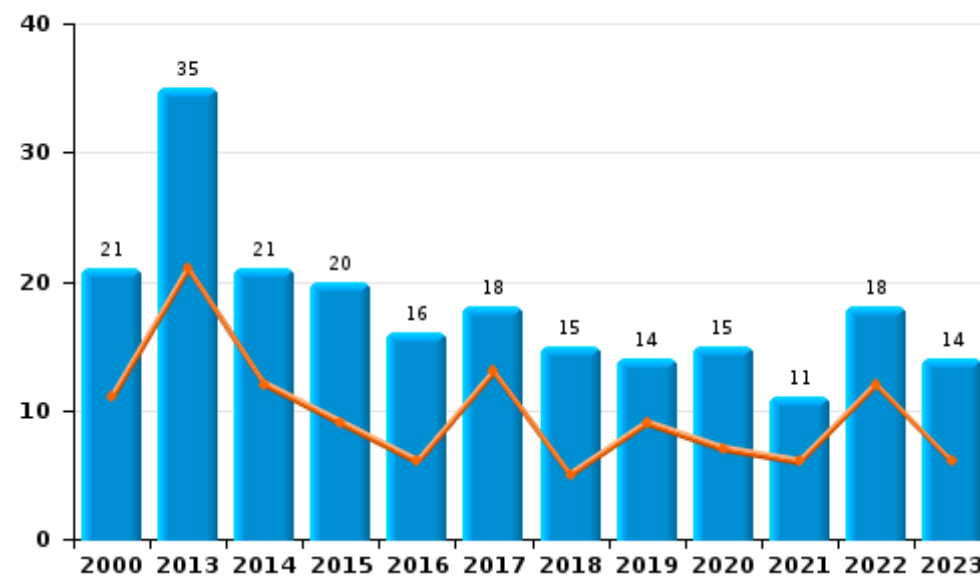
	2000	2013	2014	2015	2016	2017	2018	2019	2020	2021	2022	2023
Vandalisme	235	263	246	211	231	163	244	161	159	187	181	216
Onopzettelijke brandstichting	15	27	11	11	7	12	11	6	9	7	15	11
Opzettelijke brandstichting	6	8	10	9	9	6	4	8	6	4	3	3
Vernieling, onbruikbaarmaking, beschadiging	23	2	3	2	1	3	3	3		2		1
Opzettelijke vernieling door ontploffing			1									1
Totaal	279	300	271	233	248	184	262	178	174	200	199	232

Jaar	
Semester 1	

Vandalisme



Brandstichting

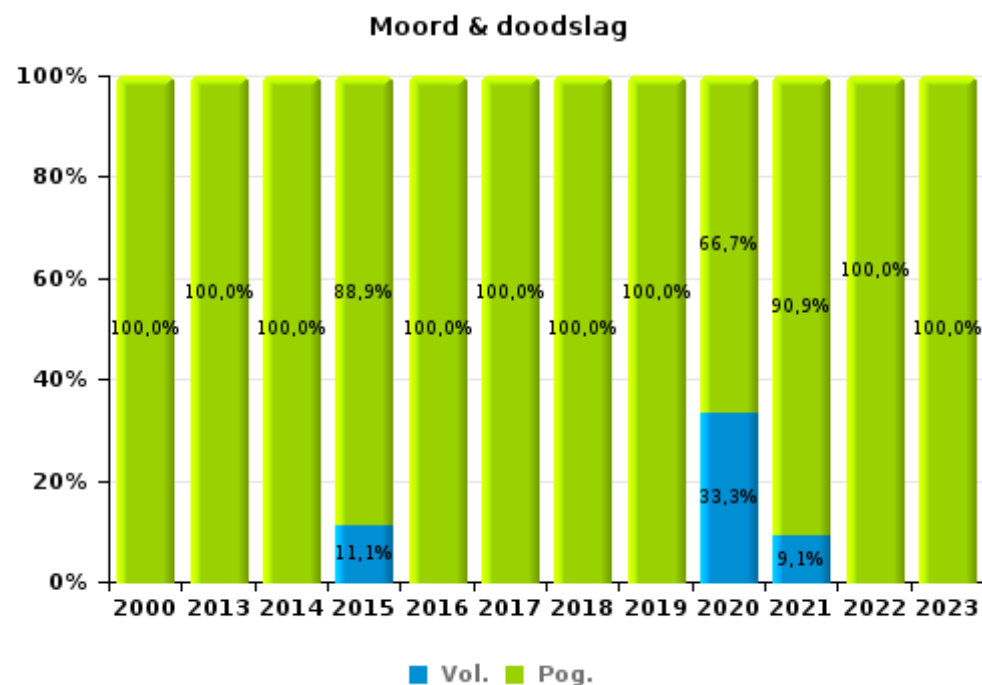
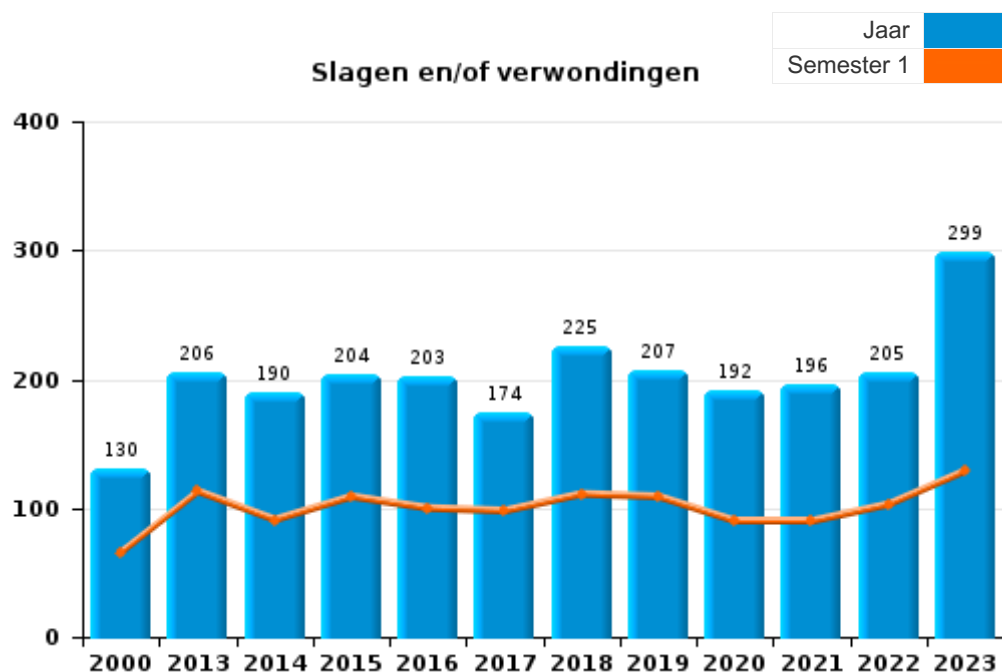




I.3. Inbreukcategorie : Misdrijven tegen de lichamelijke integriteit (top 5 inbreuken op nationaal niveau 2023)

Lier

	2000	2013	2014	2015	2016	2017	2018	2019	2020	2021	2022	2023
Slagen en/of verwondingen	130	206	190	204	203	174	225	207	192	196	205	299
Andere	22	20	11	17	14	20	24	17	15	16	19	19
Moord & doodslag	1	6	2	9	2	2	4	8	3	11	5	5
Totaal	153	232	203	230	219	196	253	232	210	223	229	323





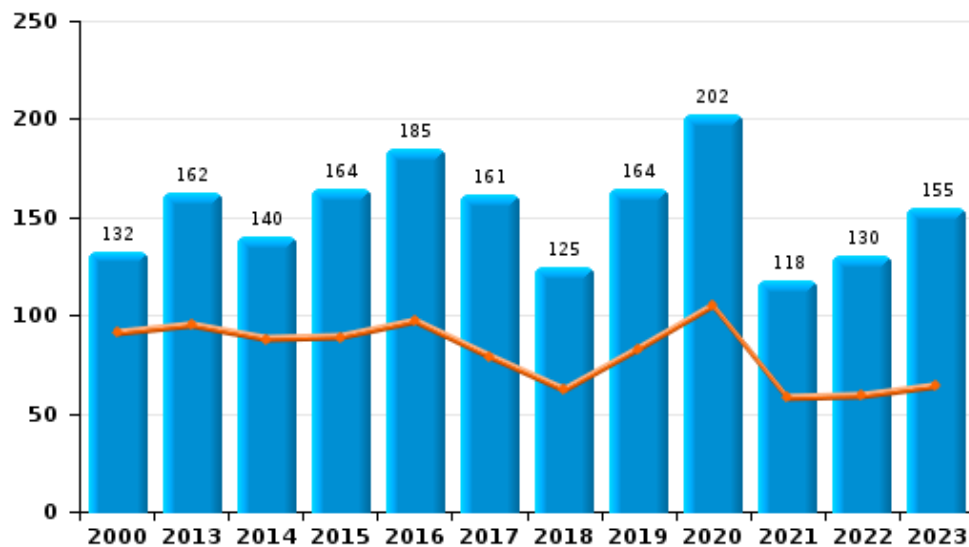
I.4. Inbreukcategorie : Drugs (top 5 inbreuken op nationaal niveau 2023)

Lier

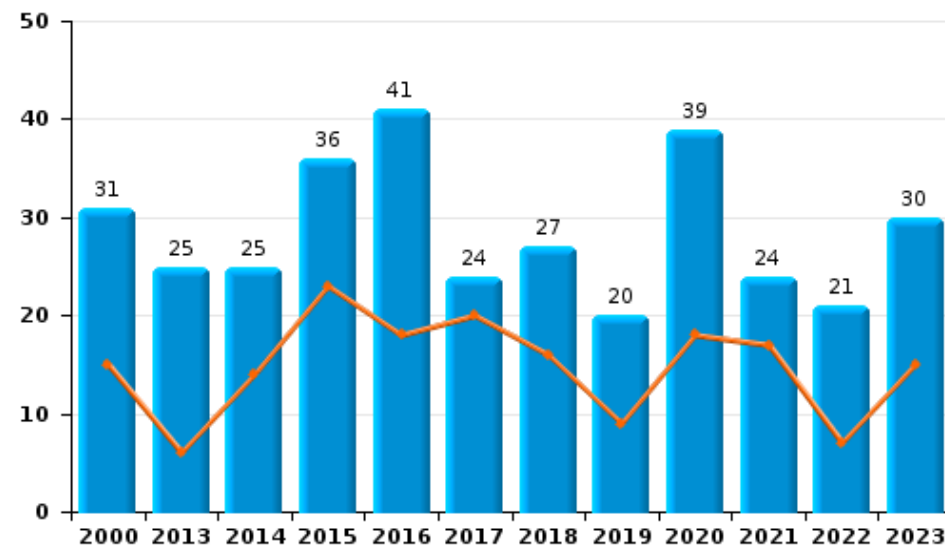
	2000	2013	2014	2015	2016	2017	2018	2019	2020	2021	2022	2023
Bezit	132	162	140	164	185	161	125	164	202	118	130	155
Handel	31	25	25	36	41	24	27	20	39	24	21	30
Gebruik	87	3	2	9	8	7	3	4	1	6	11	15
In- en uitvoer	32	7	6	3	4	12	3	7	7	2	3	6
Fabricatie		11	5	8	8	13	4	7	7	5	7	7
Andere		9	5	5	7	1	3	3	2	1	5	1
Totaal	282	217	183	225	253	218	165	205	258	156	177	214

Jaar	Semester 1

Bezit



Handel





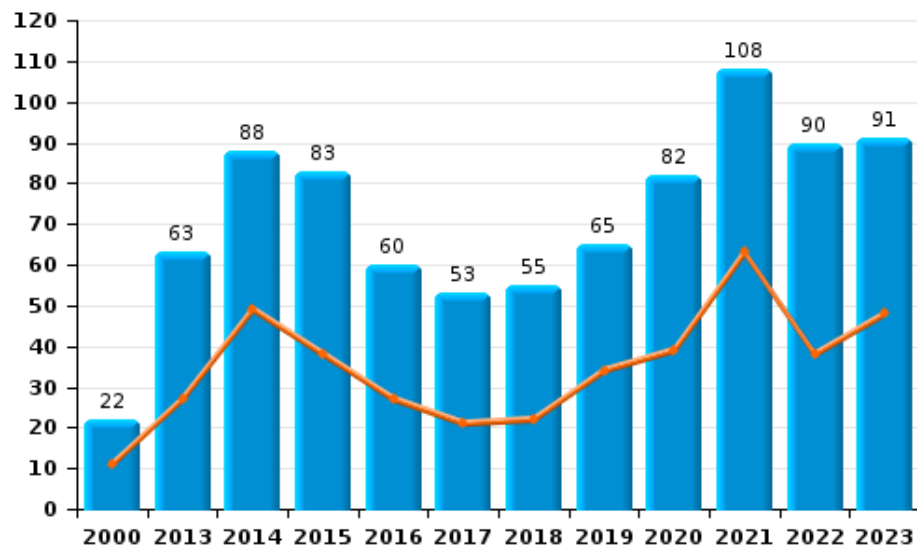
I.5. Inbreukcategorie : Bedrog (top 5 inbreuken op nationaal niveau 2023)

Lier

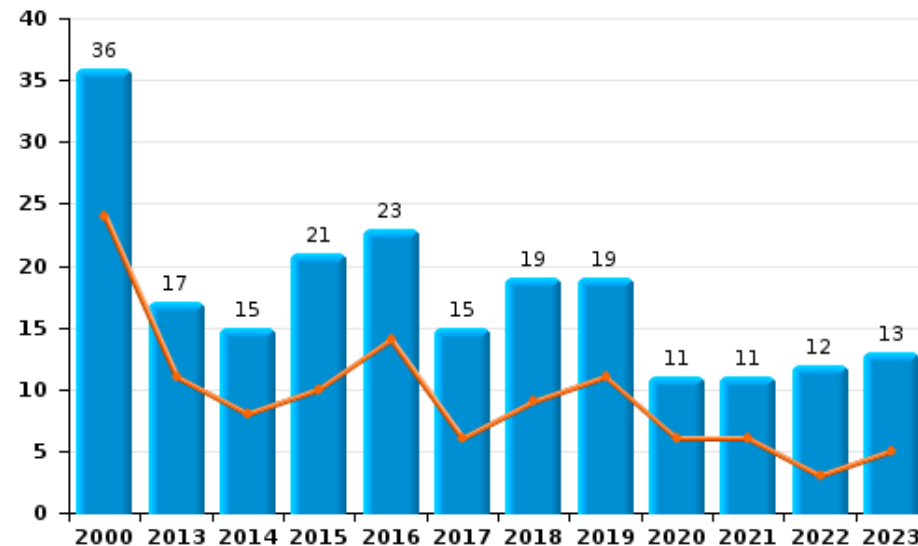
	2000	2013	2014	2015	2016	2017	2018	2019	2020	2021	2022	2023
Oplichting	22	63	88	83	60	53	55	65	82	108	90	91
Bedrog: Andere	10	13	8	7	10	9	10	11	121	113	81	30
Misbruik van vertrouwen en verwante misd.	36	17	15	21	23	15	19	19	11	11	12	13
Verduistering en bedrieglijke vernietiging	18	12	13	13	14	10	9	11	9	8	6	23
Flessentrekkerij	7	15	9	9	13	10	11	4	8	2	18	11
Misd. ivm insolventie	1	16	19	13	11	7	6	3	6	7	6	12
Heling	6	1	2	1	2		1	6	5	2	2	1
Totaal	100	137	154	147	133	104	111	119	242	251	215	181



Oplichting



Misbruik van vertrouwen en verwante misd.



POLITIËLE CRIMINALITEITSSTATISTIEKEN

PLEEGPLAATS: GEMEENTE

Lier

DEEL II : CRIMINELE FIGUREN / FENOMENEN



Lier

CF Diefstal vervoermiddel

	2000	2013	2014	2015	2016	2017	2018	2019	2020	2021	2022	2023
Autodiefstal	47	15	10	8	10	8	12	5	4	7	12	5
Motodiefstal	6	10	1	3	1	1	1	2	2			1
Carjacking	1	1	1		1						1	
Homejacking				1							1	
Garagediefstal		2		1	2		1	3			1	
Bromfietsdiefstal	39	6	14	17	6	11	12	10	3	12	4	11
Fietsdiefstal	297	164	167	243	195	180	143	202	124	137	150	190

CF Inbraak

	2000	2013	2014	2015	2016	2017	2018	2019	2020	2021	2022	2023
Woninginbraak	145	189	135	102	107	118	95	95	67	77	75	65
Inbraak in bedrijf of handelszaak	84	53	54	62	40	50	28	28	14	13	25	13
Inbraak in openbare of overheidsinstelling	12	16	10	24	16	16	14	18	7	8	9	12
Ramkraak	2		2			2	1					
Inbraak in gebouw (totaal)	238	258	198	188	163	182	137	141	88	98	109	90



CF Diefstal andere

	2000	2013	2014	2015	2016	2017	2018	2019	2020	2021	2022	2023
Diefstal gewapenderhand	21	7	4	8	8	5	3	4	4	7	4	4
Diefstal met geweld zonder wapen	30	38	21	22	16	25	36	29	19	22	29	32
Diefstal uit of aan voertuig	220	59	73	51	70	34	28	29	26	27	27	26
Diefstal van wapens en explosieven	5	2	7	3	3	2	2	3	1	2	1	
Steaming			1	1	1	1	5	1		1		1
Handtasroof	5		3	2	1		1				1	
Grijpdiefstal	20	4	9	10	4	3	9	7	2	5	7	7
Zakkenrollerij	71	152	91	80	49	38	41	45	12	15	19	16
Winkeldiefstal	62	112	81	90	95	98	128	85	72	118	94	180
Diefstal met list	13	59	29	29	24	24	23	14	10	8	20	33
Metaaldiefstal	1	6	5	8	2	6	3	2	2	5		4
Werfdiefstal	2	9	10	3	2	6	10	7	3	10	4	8
Home-invasie		1				1						
Dierendiefstal	1	1		2		1	2	1	1	1		
Ladingdiefstal				1						1		

ICT-criminaliteit

	2000	2013	2014	2015	2016	2017	2018	2019	2020	2021	2022	2023
Betaalkaartfraude	1	18	34	17	18	43	33	32	17	8	45	32
Phishing			19	3	2	4	22	34	27	1	3	35
Ransomware						4	2		1			
Shouldersurfing			4	5	3	14	11	4	2		2	2
Skimming					1	1	3	3	2			1

CF Andere

	2000	2013	2014	2015	2016	2017	2018	2019	2020	2021	2022	2023
Geweld tegen beroepen van algemeen belang	4	14	11	10	11	10	14	10	14	10	11	23
Groepsverkrachting						1						1
Graffiti		5	7	6	22	2	7	5	3	7	8	20
Beschadiging van auto	77	131	127	97	104	69	139	76	85	83	74	84
Steekpartij		1				3	3	2	3	1		3



FE Intrafamiliaal geweld (IFG)

	2000	2013	2014	2015	2016	2017	2018	2019	2020	2021	2022	2023
IFG: fysiek, binnen het koppel	20	57	54	63	66	45	79	56	72	62	58	103
IFG: fysiek, tegen afstammelingen	1	12	7	6	10	6	12	14	18	15	12	14
IFG: fysiek, tegen andere leden	11	7	8	15	14	7	12	15	16	16	16	23
IFG: seksueel, binnen het koppel		2				1		1		1		2
IFG: seksueel, tegen afstammelingen	2	5	1	3	6	5	1	1	5	5	6	2
IFG: seksueel, tegen andere leden				1					1			
IFG: psychisch, binnen het koppel	54	74	46	47	37	34	28	42	21	26	31	22
IFG: psychisch, tegen afstammelingen		2	1		1	6	1	2	1	2	2	
IFG: psychisch, tegen andere leden		1	1	2	5	3	5	2	1	4	4	1
IFG: economisch, binnen het koppel		1	6	7	6	10	8	9	9	4	3	5
IFG: economisch, tegen afstammelingen	2		1				1		1	1		
IFG: economisch, tegen andere leden	14	6	11	5	4	7	4	13	12	2	3	2

FE Hormonen en doping

	2000	2013	2014	2015	2016	2017	2018	2019	2020	2021	2022	2023
Humane doping	2	4	1	1	2	1	3		2	4		1
Illegale vetmesting		1	1		2				1			1

FE Drugs

	2000	2013	2014	2015	2016	2017	2018	2019	2020	2021	2022	2023
Verkoop van cocaïne	3	6	1	4	3	4	2	2	6	2	1	14
Import-export van cocaïne											1	1
Productie van synthetische drugs		1			1	3	1	2	1	1	1	3
Import-export van synthetische drugs	2	1			1			1				1
Verkoop van synthetische drugs	11	9	6	10	9	10	3	8	9	7	4	9
Productie van cannabis (teelt)		5	1	5	4	6	1	3	4	4	2	3
Verkoop van cannabis in grote hoeveelheid												2
Verkoop-handel van heroïne			1		1	1			2			



FE Wapenzwandel

	2000	2013	2014	2015	2016	2017	2018	2019	2020	2021	2022	2023
Handel en productie van vuurwapen	2			1	1			1				2
Handel en productie van niet-vuurwapen								1				

FE Mensenhandel

	2000	2013	2014	2015	2016	2017	2018	2019	2020	2021	2022	2023
Mensenhandel - economische uitbuiting	1	1		1				1		1		
Mensenhandel - seksuele uitbuiting		3	1				1		1	2		

FE Geweld in de publieke ruimte

	2000	2013	2014	2015	2016	2017	2018	2019	2020	2021	2022	2023
Fysiek geweld (openbaar vervoer)		4	5	5	5	7	7	3	3	8	8	12
Fysiek geweld (openbare weg)	42	77	73	72	70	75	69	78	58	62	57	105
Fysiek geweld (andere openbare plaats)	2	6	2	9	6	2	12	7	10	14	9	12
Fysiek geweld (publiek toegankelijke plaats)	48	43	48	41	34	35	63	43	19	27	30	44
Seksueel geweld (openbaar vervoer)	1		1			2	2			3	1	3
Seksueel geweld (openbare weg)	3	8	4	6	4	4	13	10	5	3	12	12
Seksueel geweld (andere openbare plaats)		2	1			1	2	1	2	3	2	
Seksueel geweld (publiek toegankelijke plaats)	6	6	7	12	13	17	9	6	3	10	8	11
Psychisch geweld (openbaar vervoer)		5	2	4		1	8	6	4	6	5	5
Psychisch geweld (openbare weg)	26	39	32	33	43	37	39	35	33	37	48	49
Psychisch geweld (andere openbare plaats)		3	3	8	8	5	6	10	7	9	6	12
Psychisch geweld (publiek toegankelijke plaats)	19	23	15	23	14	19	19	21	10	15	18	20
Diefstal gewapenderhand (openbaar vervoer)					2							
Diefstal gewapenderhand (openbare weg)	4	1	2	1	3	2	1	3		2	2	2
Diefstal gewapenderhand (andere openbare plaats)	1			1								
Diefstal gewapenderhand (publiek toegank. plaats)	11	2		2	3	2	2	1	1	5		1
Diefstal geweld zonder wapen (openbaar vervoer)	2						1	1	1		3	2
Diefstal geweld zonder wapen (openbare weg)	10	19	7	10	5	11	13	8	1	8	9	11
Diefstal geweld zonder wapen (and. openb. plaats)	3	1		3			2		3	2	2	
Diefstal geweld zonder wapen (pub. toegank. pl.)	3	9	6	5	6	10	6	5	4	4	5	5

FE Andere

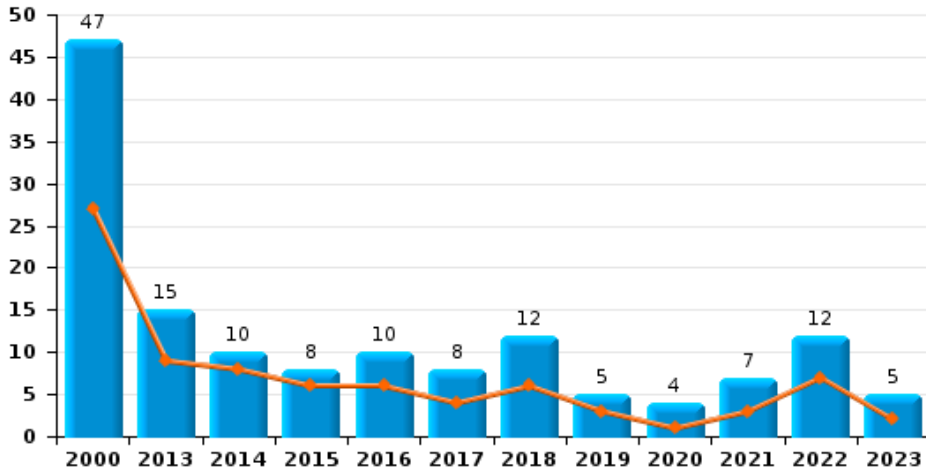
	2000	2013	2014	2015	2016	2017	2018	2019	2020	2021	2022	2023
Nepagenten			1								1	1
Terrorisme, extremisme en radicalisme		1	5	4	2	1		1	1			2
Cyberbelaging	4	27	38	37	28	26	26	18	23	28	25	32
Identiteitsfraude	9	14	23	28	18	23	21	20	22	39	43	28



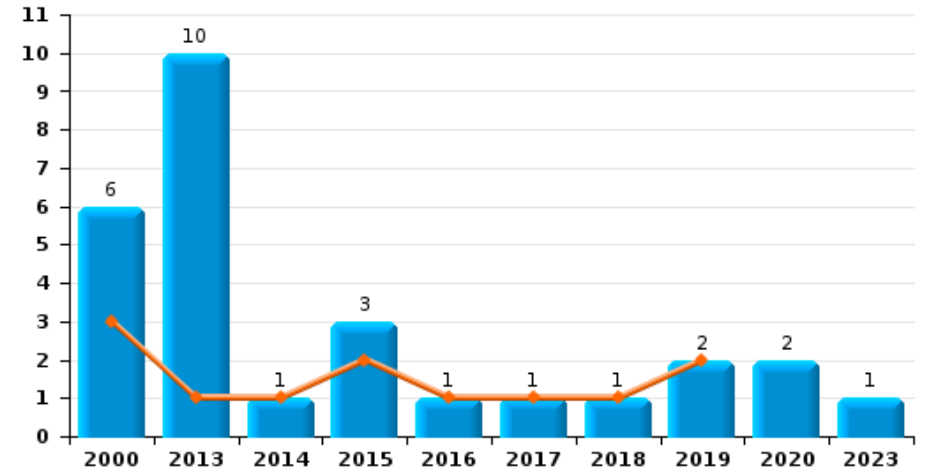
Lier

Jaar	■
Semester 1	■

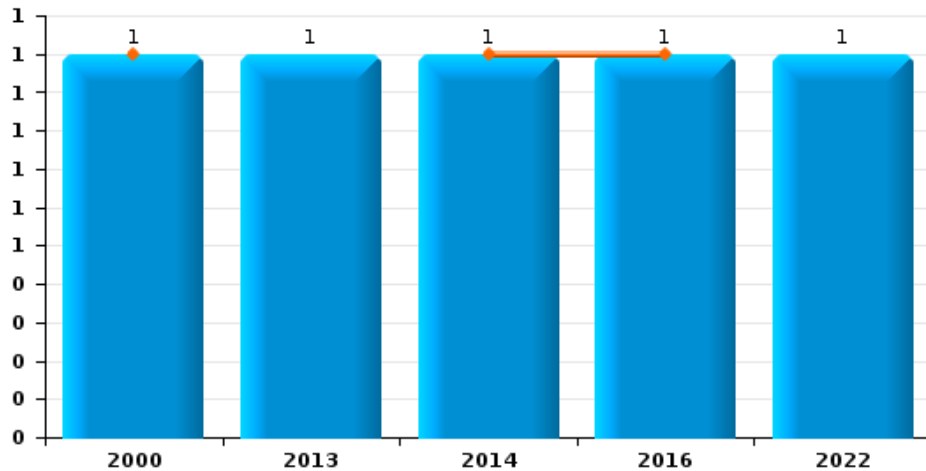
Autodiefstal



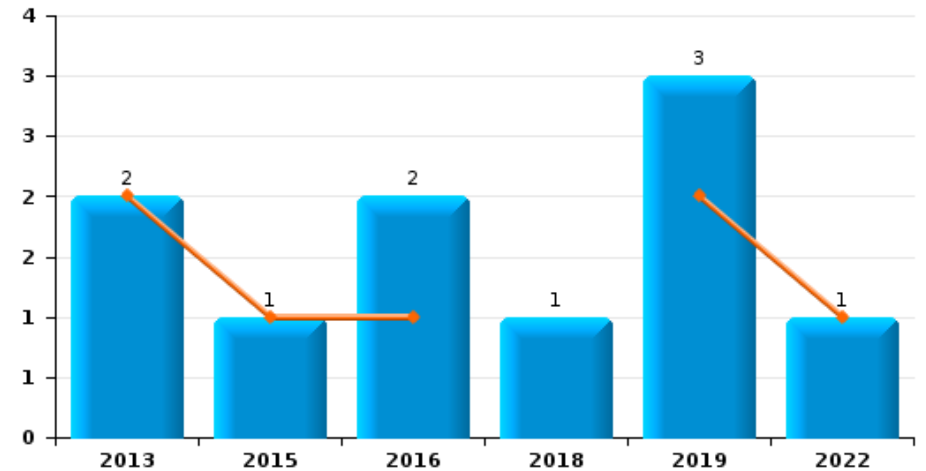
Motodiefstal



Carjacking



Garagediefstal

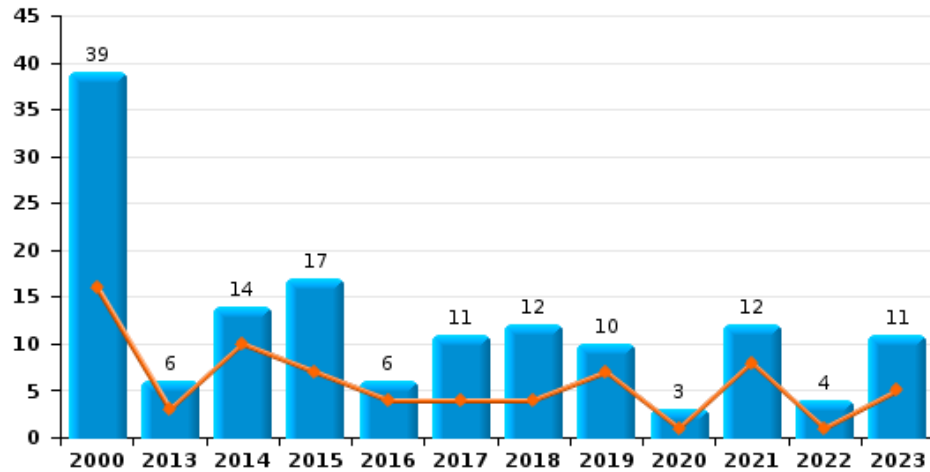




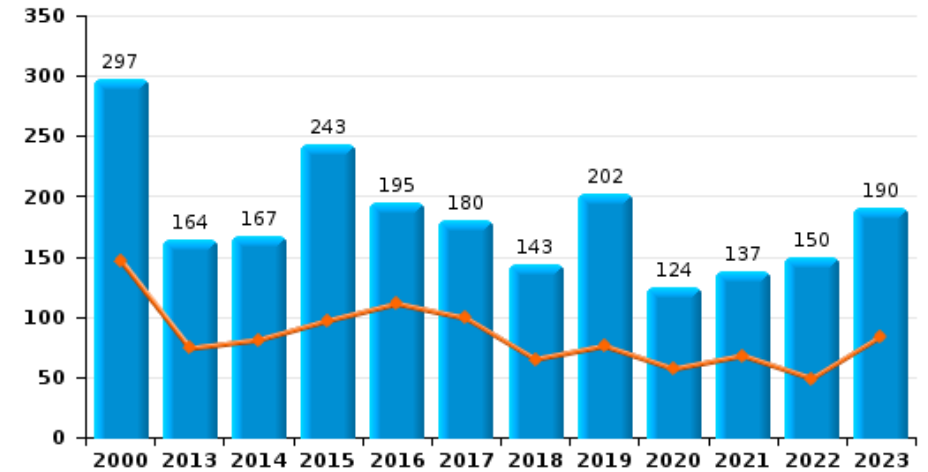
Lier

Jaar	■
Semester 1	■

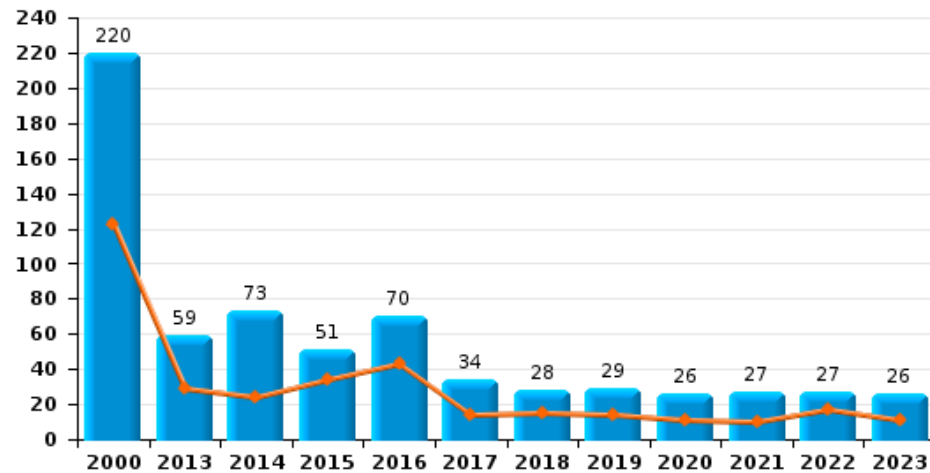
Bromfietsdiefstal



Fietsdiefstal



Diefstal uit of aan voertuig

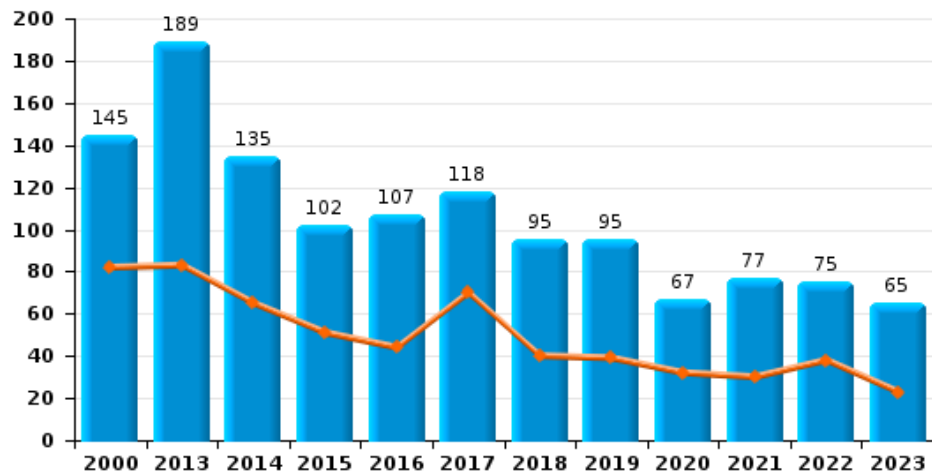




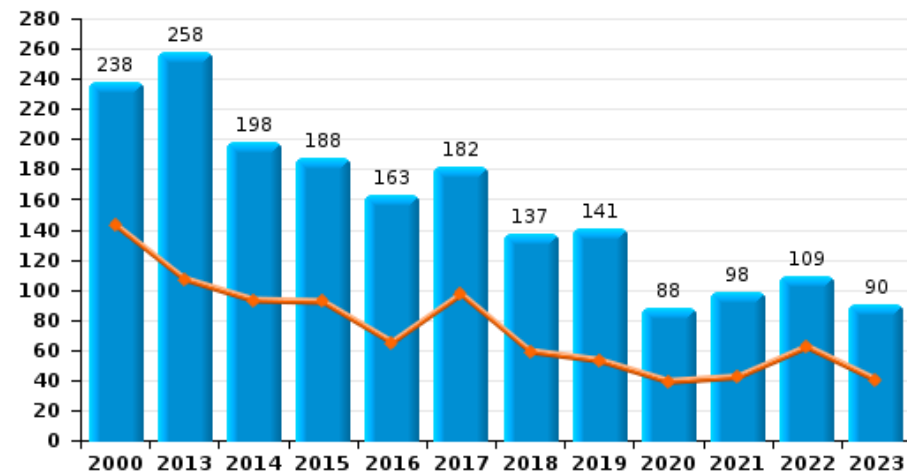
Lier

Jaar	■
Semester 1	■

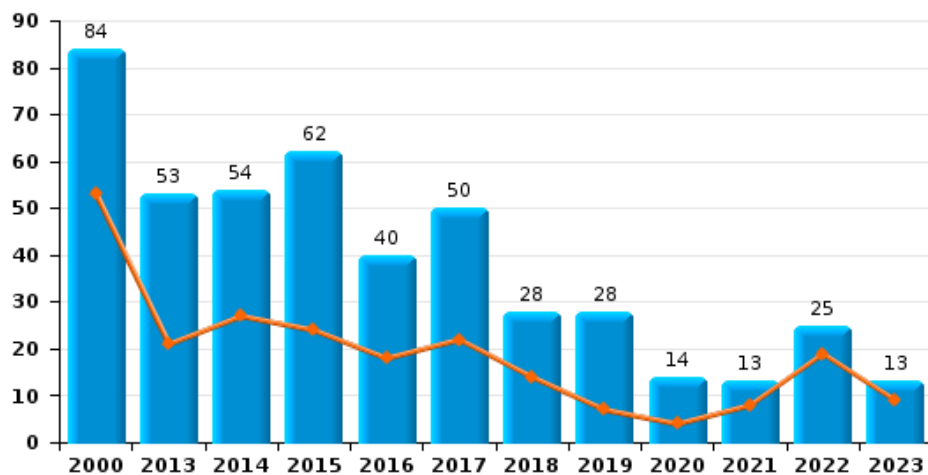
Woninginbraak



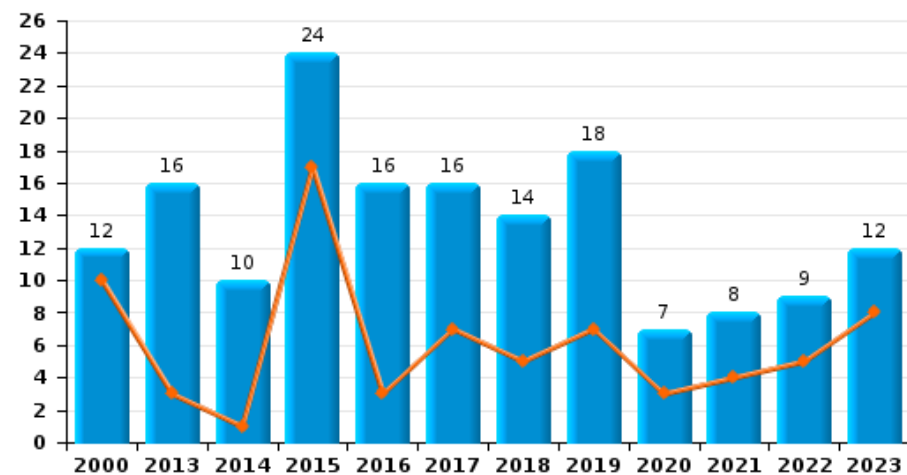
Inbraak in gebouw (totaal)



Inbraak in bedrijf of handelszaak





Inbraak in openbare of overheidsinstelling

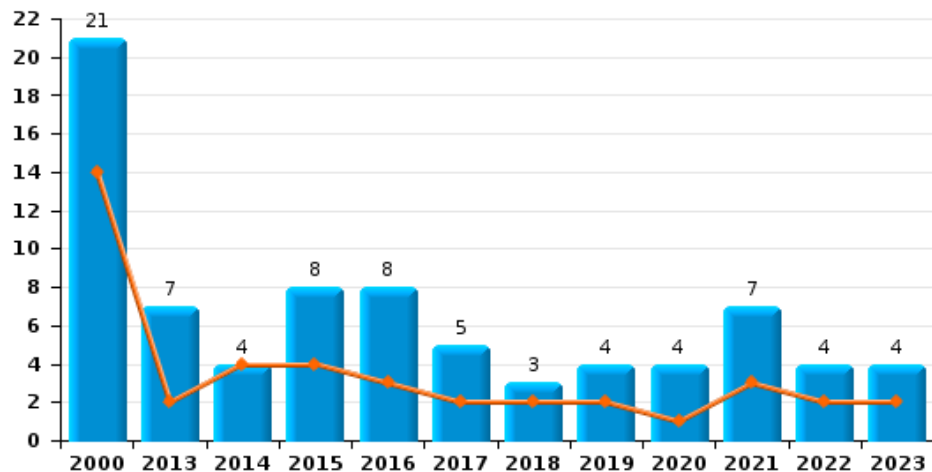




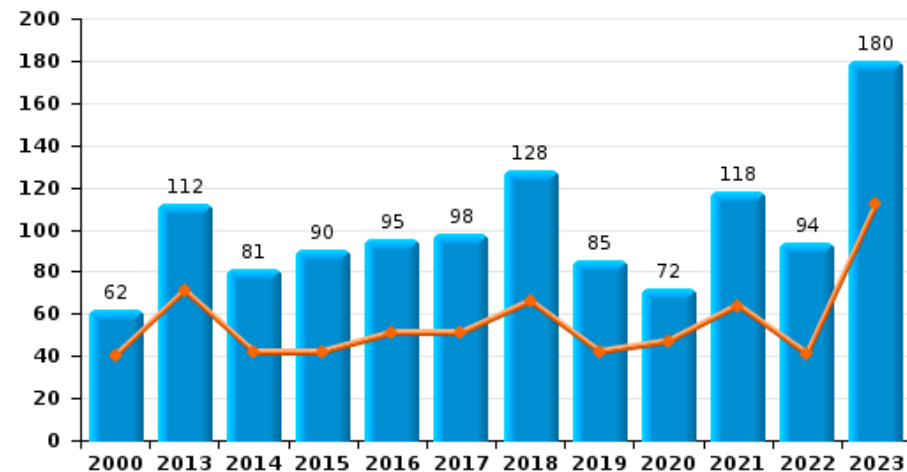
Lier

Jaar 
Semester 1 

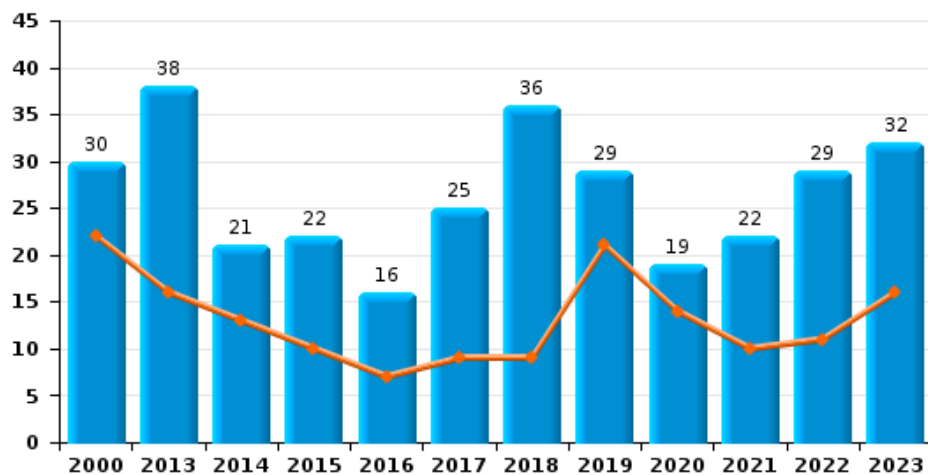
Diefstal gewapenderhand



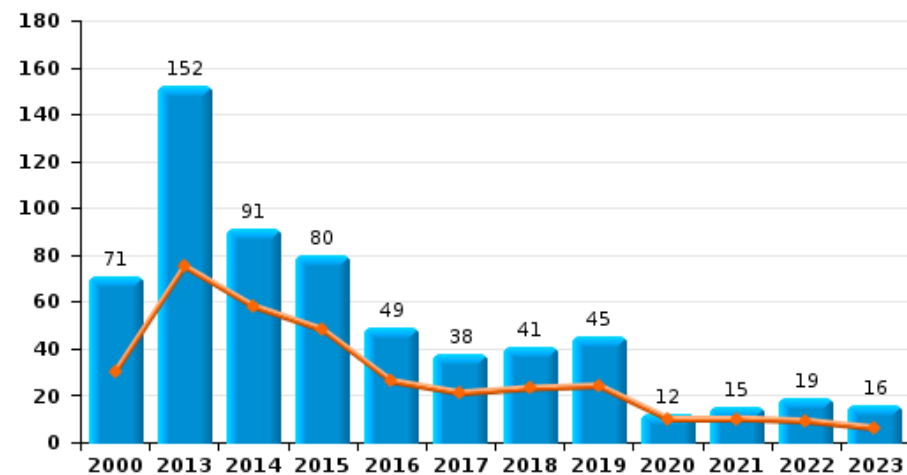
Winkeldiefstal



Diefstal met geweld zonder wapen



Zakkenrollerij

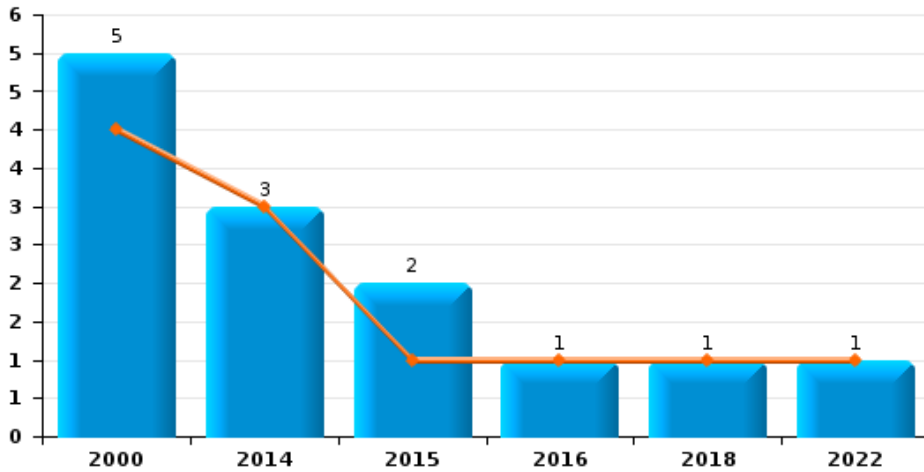




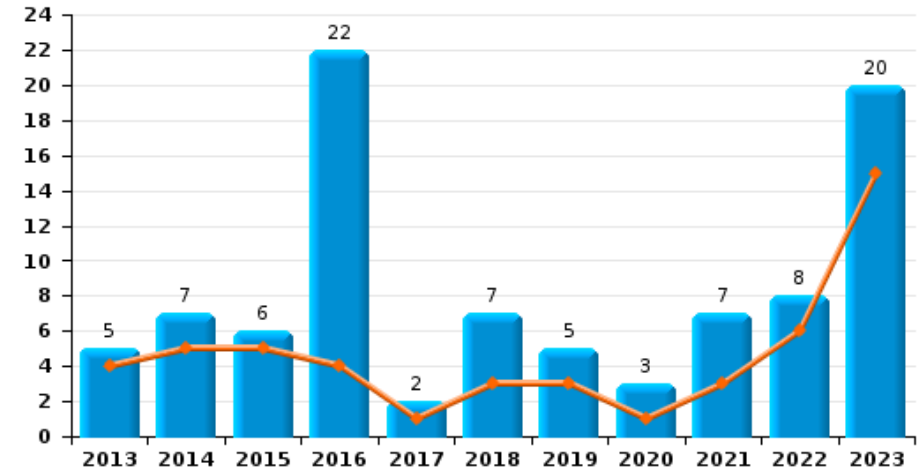
Lier

Jaar	■
Semester 1	■

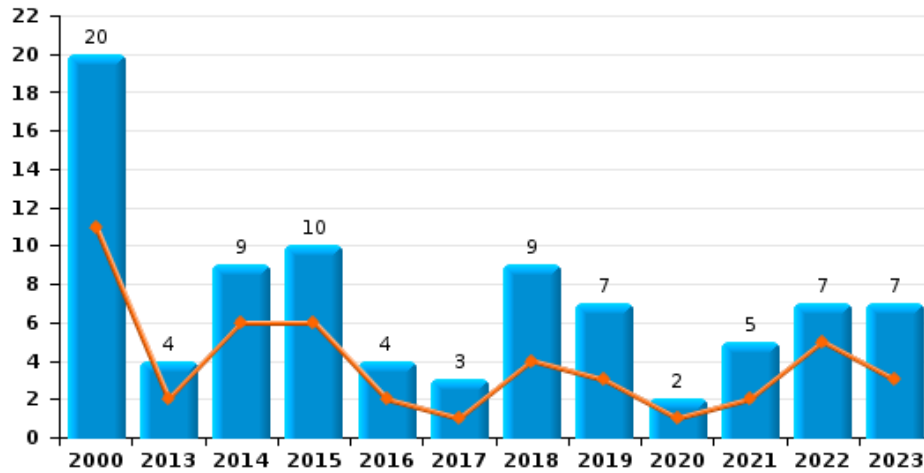
Handtasroof



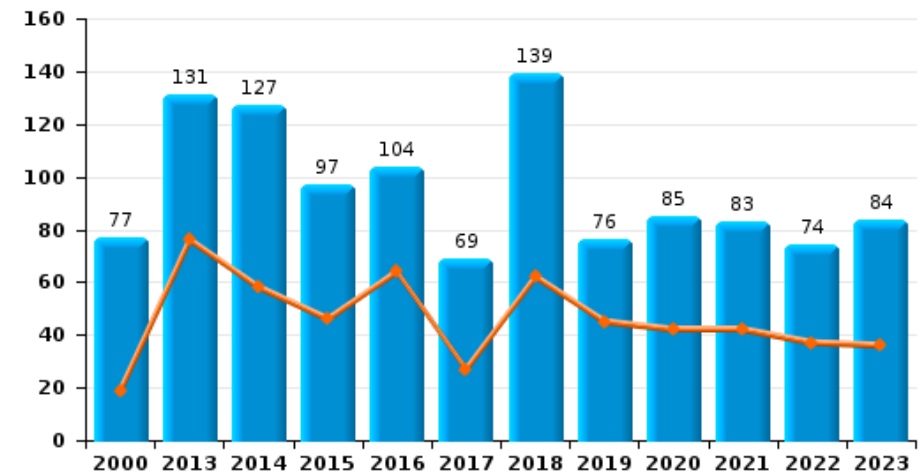
Graffiti



Grijpdiefstal



Beschadiging van auto





Lier

CF Diefstal vervoermiddel

		2000	2013	2014	2015	2016	2017	2018	2019	2020	2021	2022	2023
Autodiefstal	Sem 1	27	9	8	6	6	4	6	3	1	3	7	2
	Sem 2	20	6	2	2	4	4	6	2	3	4	5	3
Totaal		47	15	10	8	10	8	12	5	4	7	12	5
Motodiefstal	Sem 1	3	1	1	2	1	1	1	2				
	Sem 2	3	9		1					2			1
Totaal		6	10	1	3	1	1	1	2	2			1
Carjacking	Sem 1	1		1		1							
	Sem 2		1									1	
Totaal		1	1	1		1						1	
Homejacking	Sem 1				1								
	Sem 2											1	
Totaal					1							1	
Garagediefstal	Sem 1		2		1	1			2			1	
	Sem 2					1		1	1				
Totaal			2		1	2		1	3			1	
Bromfietsdiefstal	Sem 1	16	3	10	7	4	4	4	7	1	8	1	5
	Sem 2	23	3	4	10	2	7	8	3	2	4	3	6
Totaal		39	6	14	17	6	11	12	10	3	12	4	11
Fietsdiefstal	Sem 1	147	74	81	97	111	99	65	76	57	68	49	84
	Sem 2	150	90	86	146	84	81	78	126	67	69	101	106
Totaal		297	164	167	243	195	180	143	202	124	137	150	190



CF Inbraak

		2000	2013	2014	2015	2016	2017	2018	2019	2020	2021	2022	2023
Woninginbraak	Sem 1	82	83	65	51	44	70	40	39	32	30	38	23
	Sem 2	63	106	70	51	63	48	55	56	35	47	37	42
Totaal		145	189	135	102	107	118	95	95	67	77	75	65
Inbraak in bedrijf of handelszaak	Sem 1	53	21	27	24	18	22	14	7	4	8	19	9
	Sem 2	31	32	27	38	22	28	14	21	10	5	6	4
Totaal		84	53	54	62	40	50	28	28	14	13	25	13
Inbraak in openbare of overheidsinstelling	Sem 1	10	3	1	17	3	7	5	7	3	4	5	8
	Sem 2	2	13	9	7	13	9	9	11	4	4	4	4
Totaal		12	16	10	24	16	16	14	18	7	8	9	12
Ramkraak	Sem 1	2		1				1					
	Sem 2			1			2						
Totaal		2		2			2	1					
Inbraak in gebouw (totaal)	Sem 1	143	107	93	92	65	97	59	53	39	42	62	40
	Sem 2	95	151	105	96	98	85	78	88	49	56	47	50
Totaal		238	258	198	188	163	182	137	141	88	98	109	90

CF Diefstal andere

		2000	2013	2014	2015	2016	2017	2018	2019	2020	2021	2022	2023
Diefstal gewapenderhand	Sem 1	14	2	4	4	3	2	2	2	1	3	2	2
	Sem 2	7	5		4	5	3	1	2	3	4	2	2
Totaal		21	7	4	8	8	5	3	4	4	7	4	4
Diefstal met geweld zonder wapen	Sem 1	22	16	13	10	7	9	9	21	14	10	11	16
	Sem 2	8	22	8	12	9	16	27	8	5	12	18	16
Totaal		30	38	21	22	16	25	36	29	19	22	29	32
Diefstal uit of aan voertuig	Sem 1	123	29	24	34	43	14	15	14	11	10	17	11
	Sem 2	97	30	49	17	27	20	13	15	15	17	10	15
Totaal		220	59	73	51	70	34	28	29	26	27	27	26



CF Diefstal andere

		2000	2013	2014	2015	2016	2017	2018	2019	2020	2021	2022	2023
Diefstal van wapens en explosieven	Sem 1	2	2	4	2	1	2		3		1	1	
	Sem 2	3		3	1	2		2		1	1		
	Totaal	5	2	7	3	3	2	2	3	1	2	1	
Steaming	Sem 1			1		1			1				1
	Sem 2				1		1	5			1		
	Totaal			1	1	1	1	5	1		1		1
Handtasroof	Sem 1	4		3	1	1		1				1	
	Sem 2	1			1								
	Totaal	5		3	2	1		1				1	
Grijpdiefstal	Sem 1	11	2	6	6	2	1	4	3	1	2	5	3
	Sem 2	9	2	3	4	2	2	5	4	1	3	2	4
	Totaal	20	4	9	10	4	3	9	7	2	5	7	7
Zakkenrollerij	Sem 1	30	75	58	48	26	21	23	24	10	10	9	6
	Sem 2	41	77	33	32	23	17	18	21	2	5	10	10
	Totaal	71	152	91	80	49	38	41	45	12	15	19	16
Winkeldiefstal	Sem 1	40	71	42	42	51	51	66	42	47	64	41	112
	Sem 2	22	41	39	48	44	47	62	43	25	54	53	68
	Totaal	62	112	81	90	95	98	128	85	72	118	94	180
Diefstal met list	Sem 1	10	33	16	19	9	15	14	6	7	4	11	11
	Sem 2	3	26	13	10	15	9	9	8	3	4	9	22
	Totaal	13	59	29	29	24	24	23	14	10	8	20	33
Metaaldiefstal	Sem 1	1	3	3	2		5	1	1	1	3		2
	Sem 2		3	2	6	2	1	2	1	1	2		2
	Totaal	1	6	5	8	2	6	3	2	2	5		4
Werfdiefstal	Sem 1	2	5	4	1	2	2	5	1	1	2	3	6
	Sem 2		4	6	2		4	5	6	2	8	1	2
	Totaal	2	9	10	3	2	6	10	7	3	10	4	8



CF Diefstal andere

		2000	2013	2014	2015	2016	2017	2018	2019	2020	2021	2022	2023
Home-invasie	Sem 1		1				1						
	Totaal		1				1						
Dierendiefstal	Sem 1	1	1					2	1		1		
	Sem 2				2		1			1			
	Totaal	1	1		2		1	2	1	1	1		
Ladingdiefstal	Sem 1				1								
	Sem 2										1		
	Totaal				1						1		

ICT-criminaliteit

		2000	2013	2014	2015	2016	2017	2018	2019	2020	2021	2022	2023
Betaalkaartfraude	Sem 1		11	10	9	10	18	15	13	9	4	17	13
	Sem 2	1	7	24	8	8	25	18	19	8	4	28	19
	Totaal	1	18	34	17	18	43	33	32	17	8	45	32
Phishing	Sem 1			1		1	2	11	6	27	1	1	13
	Sem 2			18	3	1	2	11	28			2	22
	Totaal			19	3	2	4	22	34	27	1	3	35
Ransomware	Sem 1						4	2					
	Sem 2									1			
	Totaal						4	2		1			
Shouldersurfing	Sem 1			2	4	2	2	2	3	1			1
	Sem 2			2	1	1	12	9	1	1		2	1
	Totaal			4	5	3	14	11	4	2		2	2
Skimming	Sem 1						1	3	1	1			
	Sem 2					1			2	1			1
	Totaal					1	1	3	3	2			1



CF Andere

		2000	2013	2014	2015	2016	2017	2018	2019	2020	2021	2022	2023
Geweld tegen beroepen van algemeen belang	Sem 1	2	5	7	4	3	5	6	9	9	1	6	14
	Sem 2	2	9	4	6	8	5	8	1	5	9	5	9
Totaal		4	14	11	10	11	10	14	10	14	10	11	23
Groepsverkrachting	Sem 1												1
	Sem 2					1							
Totaal						1							1
Graffiti	Sem 1		4	5	5	4	1	3	3	1	3	6	15
	Sem 2		1	2	1	18	1	4	2	2	4	2	5
Totaal			5	7	6	22	2	7	5	3	7	8	20
Beschadiging van auto	Sem 1	19	76	58	46	64	27	62	45	42	42	37	36
	Sem 2	58	55	69	51	40	42	77	31	43	41	37	48
Totaal		77	131	127	97	104	69	139	76	85	83	74	84
Steekpartij	Sem 1		1				1	2	1	1			2
	Sem 2						2	1	1	2	1		1
Totaal			1				3	3	2	3	1		3

FE Intrafamiliaal geweld (IFG)

		2000	2013	2014	2015	2016	2017	2018	2019	2020	2021	2022	2023
IFG: fysiek, binnen het koppel	Sem 1	9	29	24	28	34	25	36	24	34	35	25	37
	Sem 2	11	28	30	35	32	20	43	32	38	27	33	66
Totaal		20	57	54	63	66	45	79	56	72	62	58	103
IFG: fysiek, tegen afstammelingen	Sem 1		9	3	3	6	2	2	9	9	6	5	6
	Sem 2	1	3	4	3	4	4	10	5	9	9	7	8
Totaal		1	12	7	6	10	6	12	14	18	15	12	14
IFG: fysiek, tegen andere leden	Sem 1	4	3	3	10	7	5	6	8	4	9	12	9
	Sem 2	7	4	5	5	7	2	6	7	12	7	4	14
Totaal		11	7	8	15	14	7	12	15	16	16	16	23



FE Intrafamiliaal geweld (IFG)

		2000	2013	2014	2015	2016	2017	2018	2019	2020	2021	2022	2023
IFG: seksueel, binnen het koppel	Sem 1		2				1		1		1		1
	Sem 2												1
Totaal			2				1		1		1		2
IFG: seksueel, tegen afstammelingen	Sem 1	1	2	1	3	4	1		1	3	1	6	1
	Sem 2	1	3			2	4	1		2	4		1
Totaal		2	5	1	3	6	5	1	1	5	5	6	2
IFG: seksueel, tegen andere leden	Sem 1				1					1			
	Sem 2												
Totaal					1					1			
IFG: psychisch, binnen het koppel	Sem 1	31	35	30	23	20	21	12	13	6	12	18	12
	Sem 2	23	39	16	24	17	13	16	29	15	14	13	10
Totaal		54	74	46	47	37	34	28	42	21	26	31	22
IFG: psychisch, tegen afstammelingen	Sem 1		1				3				1		
	Sem 2		1	1		1	3	1	2	1	1	2	
Totaal			2	1		1	6	1	2	1	2	2	
IFG: psychisch, tegen andere leden	Sem 1		1		1	3	1	2	1		1	3	
	Sem 2			1	1	2	2	3	1	1	3	1	1
Totaal			1	1	2	5	3	5	2	1	4	4	1
IFG: economisch, binnen het koppel	Sem 1			3	2	4	3	4	6	8	4	1	3
	Sem 2		1	3	5	2	7	4	3	1		2	2
Totaal			1	6	7	6	10	8	9	9	4	3	5
IFG: economisch, tegen afstammelingen	Sem 1	1						1			1		
	Sem 2	1		1						1			
Totaal		2		1				1		1	1		
IFG: economisch, tegen andere leden	Sem 1	8	5	7	2	3	2	1	5	6		2	1
	Sem 2	6	1	4	3	1	5	3	8	6	2	1	1
Totaal		14	6	11	5	4	7	4	13	12	2	3	2



FE Hormonen en doping

		2000	2013	2014	2015	2016	2017	2018	2019	2020	2021	2022	2023
Humane doping	Sem 1	2	3	1	1	2	1	2		2	3		
	Sem 2		1					1			1		1
	Totaal	2	4	1	1	2	1	3		2	4		1
Illegale vetmesting	Sem 1		1							1			1
	Sem 2			1		2							
	Totaal		1	1		2				1			1



FE Drugs

		2000	2013	2014	2015	2016	2017	2018	2019	2020	2021	2022	2023
Verkoop van cocaïne	Sem 1	2	1		4		2	2	1	1	2		7
	Sem 2	1	5	1		3	2		1	5		1	7
Totaal		3	6	1	4	3	4	2	2	6	2	1	14
Import-export van cocaïne	Sem 2											1	1
Totaal												1	1
Productie van synthetische drugs	Sem 1						1	1	1				1
	Sem 2		1			1	2		1	1	1	1	2
Totaal			1			1	3	1	2	1	1	1	3
Import-export van synthetische drugs	Sem 1	1				1			1				
	Sem 2	1	1										1
Totaal		2	1			1			1				1
Verkoop van synthetische drugs	Sem 1	4	2	1	5	3	7		4	5	3	2	3
	Sem 2	7	7	5	5	6	3	3	4	4	4	2	6
Totaal		11	9	6	10	9	10	3	8	9	7	4	9
Productie van cannabis (teelt)	Sem 1		4	1	3	1	1		1	3	2	1	3
	Sem 2		1		2	3	5	1	2	1	2	1	
Totaal			5	1	5	4	6	1	3	4	4	2	3
Verkoop van cannabis in grote hoeveelheid	Sem 2												2
Totaal													2
Verkoop-handel van heroïne	Sem 1						1			1			
	Sem 2			1		1				1			
Totaal				1		1	1			2			



FE Wapenzwendel

		2000	2013	2014	2015	2016	2017	2018	2019	2020	2021	2022	2023
Handel en productie van vuurwapen	Sem 1	1							1				1
	Sem 2	1			1	1							1
Totaal		2			1	1			1				2
Handel en productie van niet-vuurwapen	Sem 2								1				
	Totaal								1				

FE Mensenhandel

		2000	2013	2014	2015	2016	2017	2018	2019	2020	2021	2022	2023
Mensenhandel - economische uitbuiting	Sem 1		1		1								
	Sem 2	1							1		1		
Totaal		1	1		1				1		1		
Mensenhandel - seksuele uitbuiting	Sem 1		3					1			1		
	Sem 2			1					1	1	1		
Totaal			3	1				1	1	1	2		

FE Geweld in de publieke ruimte

		2000	2013	2014	2015	2016	2017	2018	2019	2020	2021	2022	2023
Fysiek geweld (openbaar vervoer)	Sem 1		2	3	1	3	5	2	3	2		5	8
	Sem 2		2	2	4	2	2	5		1	8	3	4
Totaal			4	5	5	5	7	7	3	3	8	8	12
Fysiek geweld (openbare weg)	Sem 1	17	40	33	40	29	38	43	41	27	29	31	46
	Sem 2	25	37	40	32	41	37	26	37	31	33	26	59
Totaal		42	77	73	72	70	75	69	78	58	62	57	105
Fysiek geweld (andere openbare plaats)	Sem 1	1	2	1	4	3	1	5	1	4	8	3	7
	Sem 2	1	4	1	5	3	1	7	6	6	6	6	5
Totaal		2	6	2	9	6	2	12	7	10	14	9	12



FE Geweld in de publieke ruimte

		2000	2013	2014	2015	2016	2017	2018	2019	2020	2021	2022	2023
Fysiek geweld (publiek toegankelijke plaats)	Sem 1	31	22	28	20	18	17	33	28	10	7	10	16
	Sem 2	17	21	20	21	16	18	30	15	9	20	20	28
	Totaal	48	43	48	41	34	35	63	43	19	27	30	44
Seksueel geweld (openbaar vervoer)	Sem 1						1						3
	Sem 2	1		1			1	2			3	1	
	Totaal	1		1			2	2			3	1	3
Seksueel geweld (openbare weg)	Sem 1	2	4	1	2	4	2	6	6	2	1	5	3
	Sem 2	1	4	3	4		2	7	4	3	2	7	9
	Totaal	3	8	4	6	4	4	13	10	5	3	12	12
Seksueel geweld (andere openbare plaats)	Sem 1			1				1		1		1	
	Sem 2		2				1	1	1	1	3	1	
	Totaal		2	1			1	2	1	2	3	2	
Seksueel geweld (publiek toegankelijke plaats)	Sem 1	3	4	2	5	6	9	4	4	1	3	2	6
	Sem 2	3	2	5	7	7	8	5	2	2	7	6	5
	Totaal	6	6	7	12	13	17	9	6	3	10	8	11
Psychisch geweld (openbaar vervoer)	Sem 1		2		2			1	4	3	4	3	2
	Sem 2		3	2	2		1	7	2	1	2	2	3
	Totaal		5	2	4		1	8	6	4	6	5	5
Psychisch geweld (openbare weg)	Sem 1	13	17	20	17	25	18	23	18	14	12	20	25
	Sem 2	13	22	12	16	18	19	16	17	19	25	28	24
	Totaal	26	39	32	33	43	37	39	35	33	37	48	49
Psychisch geweld (andere openbare plaats)	Sem 1			1	2	4		2	4	3	3	3	5
	Sem 2		3	2	6	4	5	4	6	4	6	3	7
	Totaal		3	3	8	8	5	6	10	7	9	6	12
Psychisch geweld (publiek toegankelijke plaats)	Sem 1	15	12	9	15	5	7	7	11	4	6	9	8
	Sem 2	4	11	6	8	9	12	12	10	6	9	9	12
	Totaal	19	23	15	23	14	19	19	21	10	15	18	20



FE Geweld in de publieke ruimte

		2000	2013	2014	2015	2016	2017	2018	2019	2020	2021	2022	2023
Diefstal gewapenderhand (openbaar vervoer)	Sem 1					1							
	Sem 2					1							
	Totaal					2							
Diefstal gewapenderhand (openbare weg)	Sem 1	2	1	2		2	1		1		1	2	2
	Sem 2	2			1	1	1	1	2		1		
	Totaal	4	1	2	1	3	2	1	3		2	2	2
Diefstal gewapenderhand (andere openbare plaats)	Sem 1	1											
	Sem 2				1								
	Totaal	1			1								
Diefstal gewapenderhand (publiek toegank. plaats)	Sem 1	9						2	1	1	2		
	Sem 2	2	2		2	3	2				3		1
	Totaal	11	2		2	3	2	2	1	1	5		1
Diefstal geweld zonder wapen (openbaar vervoer)	Sem 1	1							1	1		2	
	Sem 2	1						1				1	2
	Totaal	2						1	1	1		3	2
Diefstal geweld zonder wapen (openbare weg)	Sem 1	8	6	7	4	2	3	2	4	1	4	3	6
	Sem 2	2	13		6	3	8	11	4		4	6	5
	Totaal	10	19	7	10	5	11	13	8	1	8	9	11
Diefstal geweld zonder wapen (and. openb. plaats)	Sem 1	2			3					2	1		
	Sem 2	1	1					2		1	1	2	
	Totaal	3	1		3			2		3	2	2	
Diefstal geweld zonder wapen (pub. toegank. pl.)	Sem 1	3	3	3	2	2	3	3	2	2	2	3	4
	Sem 2		6	3	3	4	7	3	3	2	2	2	1
	Totaal	3	9	6	5	6	10	6	5	4	4	5	5



FE Andere

		2000	2013	2014	2015	2016	2017	2018	2019	2020	2021	2022	2023
Nepagenten	Sem 2			1								1	1
	Totaal			1								1	1
Terrorisme, extremisme en radicalisme	Sem 1			5	2	2							1
	Sem 2		1		2		1		1	1			1
	Totaal		1	5	4	2	1		1	1			2
Cyberbelaging	Sem 1	1	15	24	19	16	13	14	10	11	12	10	14
	Sem 2	3	12	14	18	12	13	12	8	12	16	15	18
	Totaal	4	27	38	37	28	26	26	18	23	28	25	32
Identiteitsfraude	Sem 1	8	6	14	11	11	8	8	10	7	26	19	13
	Sem 2	1	8	9	17	7	15	13	10	15	13	24	15
	Totaal	9	14	23	28	18	23	21	20	22	39	43	28



Lier

2022

CF Diefstal vervoermiddel

	Jan	Feb	Maa	Apr	Mei	Jun	Jul	Aug	Sep	Okt	Nov	Dec	Totaal
Autodiefstal	2	1	2		1	1		1	1			3	12
Carjacking									1				1
Homejacking												1	1
Garagediefstal	1												1
Bromfietsdiefstal					1			1				2	4
Fietsdiefstal	6	6	11	6	8	12	15	25	13	15	23	10	150

CF Inbraak

	Jan	Feb	Maa	Apr	Mei	Jun	Jul	Aug	Sep	Okt	Nov	Dec	Totaal
Woninginbraak	16	6	7	4	1	4	4	8	7	7	5	6	75
Inbraak in bedrijf of handelszaak	2		5	3	8	1	1	2		1	2		25
Inbraak in openbare of overheidsinstelling	1	2				2			1	3			9
Inbraak in gebouw (totaal)	19	8	12	7	9	7	5	10	8	11	7	6	109

CF Diefstal andere

	Jan	Feb	Maa	Apr	Mei	Jun	Jul	Aug	Sep	Okt	Nov	Dec	Totaal
Diefstal gewapenderhand			1	1								2	4
Diefstal met geweld zonder wapen	3	1	2	1	2	2	5	3	5		4	1	29
Diefstal uit of aan voertuig	5	3	1	2	1	5	1	2		1	4	2	27
Diefstal van wapens en explosieven	1												1
Handtasroof	1												1
Grijpdiefstal	1	1	2	1			1					1	7
Zakkenrollerij	1	2	2		3	1	4	2		2	1	1	19
Winkeldiefstal	9	10	7	2	6	7	4	8	12	10	15	4	94
Diefstal met list		2	1	1	4	3	1	4	1		3		20
Werfdiefstal	1	2						1					4



ICT-criminaliteit

	Jan	Feb	Apr	Mei	Jun	Jul	Aug	Sep	Okt	Dec	Totaal
Betaalkaartfraude	1		5	4	7	1	9	2	14	2	45
Phishing		1								2	3
Shouldersurfing								2			2

CF Andere

	Jan	Feb	Maa	Apr	Mei	Jun	Jul	Aug	Sep	Okt	Nov	Dec	Totaal
Geweld tegen beroepen van algemeen belang			1	3		2	1		2	1		1	11
Graffiti	4			1		1		1				1	8
Beschadiging van auto	4	6	6	9	5	7	9	7	3	5	9	4	74

FE Intrafamiliaal geweld (IFG)

	Jan	Feb	Maa	Apr	Mei	Jun	Jul	Aug	Sep	Okt	Nov	Dec	Totaal
IFG: fysiek, binnen het koppel	8		6	4	5	2	2	7	6	5	9	4	58
IFG: fysiek, tegen afstammelingen	1	1	1		1	1	2	1	3	1			12
IFG: fysiek, tegen andere leden	1	2	1	5	1	2	1			1	1	1	16
IFG: seksueel, tegen afstammelingen	1				5								6
IFG: psychisch, binnen het koppel	5	2	4	2	4	1	2	1	1	5	2	2	31
IFG: psychisch, tegen afstammelingen								1				1	2
IFG: psychisch, tegen andere leden		2			1					1			4
IFG: economisch, binnen het koppel						1		1	1				3
IFG: economisch, tegen andere leden		1				1						1	3



FE Drugs

	Feb	Apr	Mei	Aug	Sep	Nov	Dec	Totaal
Verkoop van cocaïne						1		1
Import-export van cocaïne							1	1
Productie van synthetische drugs						1		1
Verkoop van synthetische drugs	1	1			1	1		4
Productie van cannabis (teelt)			1	1				2

FE Geweld in de publieke ruimte

	Jan	Feb	Maa	Apr	Mei	Jun	Jul	Aug	Sep	Okt	Nov	Dec	Totaal
Fysiek geweld (openbaar vervoer)				5						2	1		8
Fysiek geweld (openbare weg)	5	4	4	12	6		3	7	2	3	5	6	57
Fysiek geweld (andere openbare plaats)	1			1	1			1	3	1		1	9
Fysiek geweld (publiek toegankelijke plaats)	2		2	4	2		5	5	4	2	3	1	30
Seksueel geweld (openbaar vervoer)							1						1
Seksueel geweld (openbare weg)	1		2	2			1		1		3	2	12
Seksueel geweld (andere openbare plaats)			1							1			2
Seksueel geweld (publiek toegankelijke plaats)			1		1		1	3		1	1		8
Psychisch geweld (openbaar vervoer)	3							1				1	5
Psychisch geweld (openbare weg)	1	7	5	3	1	3	3	5	4	6	5	5	48
Psychisch geweld (andere openbare plaats)	1	2						1			1	1	6
Psychisch geweld (publiek toegankelijke plaats)	2	1		1	2	3	2	2		2	3		18
Diefstal gewapenderhand (openbare weg)			1	1									2
Diefstal geweld zonder wapen (openbaar vervoer)	1			1								1	3
Diefstal geweld zonder wapen (openbare weg)	1	1			1		2	1	1		2		9
Diefstal geweld zonder wapen (and. openb. plaats)								1	1				2
Diefstal geweld zonder wapen (pub. toegank. pl.)	1		1			1			1		1		5

**FE Andere**

	Jan	Feb	Maa	Apr	Mei	Jun	Jul	Aug	Sep	Okt	Nov	Dec	Totaal
Nepagenten							1						1
Cyberbelaging		3	1	2	2	2	3	4	3	3		2	25
Identiteitsfraude	2	4	3	1	3	6	2	2	2	7	3	8	43



2023

CF Diefstal vervoermiddel

	Jan	Feb	Maa	Apr	Mei	Jun	Jul	Aug	Sep	Okt	Nov	Dec	Totaal
Autodiefstal		1			1					2		1	5
Motodiefstal										1			1
Bromfietsdiefstal		1		1	2	1	1	1	1		2	1	11
Fietsdiefstal	8	9	11	16	23	17	16	20	21	21	20	8	190

CF Inbraak

	Jan	Feb	Maa	Apr	Mei	Jun	Jul	Aug	Sep	Okt	Nov	Dec	Totaal
Woninginbraak	5	4	2	2	5	5	3	5	4	7	12	11	65
Inbraak in bedrijf of handelszaak		1		4		4		1			1	2	13
Inbraak in openbare of overheidsinstelling	3	1	2			2			1	1	1	1	12
Inbraak in gebouw (totaal)	8	6	4	6	5	11	3	6	5	8	14	14	90

CF Diefstal andere

	Jan	Feb	Maa	Apr	Mei	Jun	Jul	Aug	Sep	Okt	Nov	Dec	Totaal
Diefstal gewapenderhand		1	1								2		4
Diefstal met geweld zonder wapen	3	5		4	2	2	4	2	3	3	1	3	32
Diefstal uit of aan voertuig	4		2	2	3		1	1	4	2	2	5	26
Steaming		1											1
Grijpdiefstal					1	2				1	1	2	7
Zakkenrollerij	2	1		2	1		2	2	1	2	3		16
Winkeldiefstal	13	19	23	24	20	13	12	12	14	13	7	10	180
Diefstal met list	2	4		3	1	1	5	4	5	4	1	3	33
Metaaldiefstal		1		1			1			1			4
Werfdiefstal			4		2		1		1				8



ICT-criminaliteit

	Jan	Feb	Maa	Apr	Mei	Jun	Jul	Aug	Sep	Okt	Nov	Dec	Totaal
Betaalkaartfraude	1	2	2	3	4	1	1	3	2	6	4	3	32
Phishing	1	3		1	4	4	3	2	4	2	5	6	35
Shouldersurfing	1										1		2
Skimming											1		1

CF Andere

	Jan	Feb	Maa	Apr	Mei	Jun	Jul	Aug	Sep	Okt	Nov	Dec	Totaal
Geweld tegen beroepen van algemeen belang	3	4	3	2		2	2	1	1	3	1	1	23
Groepsverkrachting					1								1
Graffiti	2	3	2	7	1		1	1	3				20
Beschadiging van auto	4	4	6	4	10	8	8	10	9	6	7	8	84
Steekpartij	1		1									1	3

FE Intrafamiliaal geweld (IFG)

	Jan	Feb	Maa	Apr	Mei	Jun	Jul	Aug	Sep	Okt	Nov	Dec	Totaal
IFG: fysiek, binnen het koppel	7	6	6	5	5	8	11	10	13	10	12	10	103
IFG: fysiek, tegen afstammelingen	2	1	1	1		1	1	1	2	2		2	14
IFG: fysiek, tegen andere leden	1	1	3	2	2		4	1	3	2	1	3	23
IFG: seksueel, binnen het koppel				1						1			2
IFG: seksueel, tegen afstammelingen	1							1					2
IFG: psychisch, binnen het koppel	1	3	1	4		3	1	1	1	5	1	1	22
IFG: psychisch, tegen andere leden							1						1
IFG: economisch, binnen het koppel	2					1			1			1	5
IFG: economisch, tegen andere leden	1										1		2



FE Hormonen en doping

	Jun	Nov	Totaal
Humane doping		1	1
Illegale vetmesting	1		1

FE Drugs

	Jan	Feb	Maa	Apr	Jun	Aug	Okt	Nov	Dec	Totaal
Verkoop van cocaïne	2	2		2	1	1	3	3		14
Import-export van cocaïne								1		1
Productie van synthetische drugs		1						1	1	3
Import-export van synthetische drugs								1		1
Verkoop van synthetische drugs		2	1				2	3	1	9
Productie van cannabis (teelt)	1			1	1					3
Verkoop van cannabis in grote hoeveelheid							2			2

FE Wapenzwendel

	Feb	Dec	Totaal
Handel en productie van vuurwapen	1	1	2



FE Geweld in de publieke ruimte

	Jan	Feb	Maa	Apr	Mei	Jun	Jul	Aug	Sep	Okt	Nov	Dec	Totaal
Fysiek geweld (openbaar vervoer)		4	2	1		1	1	1		1	1		12
Fysiek geweld (openbare weg)	8	7	9	4	12	6	13	9	12	12	8	5	105
Fysiek geweld (andere openbare plaats)	1			2	1	3	1	1			1	2	12
Fysiek geweld (publiek toegankelijke plaats)	1	3	1	4	3	4	4	2	6	4	6	6	44
Seksueel geweld (openbaar vervoer)	2		1										3
Seksueel geweld (openbare weg)		1			2					2	5	2	12
Seksueel geweld (publiek toegankelijke plaats)	1		2		2	1	1	2	1	1			11
Psychisch geweld (openbaar vervoer)		1	1					1	1		1		5
Psychisch geweld (openbare weg)	8	2	6	1	6	2	3	3	3	6	4	5	49
Psychisch geweld (andere openbare plaats)		3		1	1		3		2	1		1	12
Psychisch geweld (publiek toegankelijke plaats)	3			2	1	2	2	2	1	3	2	2	20
Diefstal gewapenderhand (openbare weg)		1	1										2
Diefstal gewapenderhand (publiek toegank. plaats)											1		1
Diefstal geweld zonder wapen (openbaar vervoer)												2	2
Diefstal geweld zonder wapen (openbare weg)		4			1	1		1	2	1	1		11
Diefstal geweld zonder wapen (pub. toegank. pl.)	1			3			1						5

FE Andere

	Jan	Feb	Maa	Apr	Mei	Jun	Jul	Aug	Sep	Okt	Nov	Dec	Totaal
Nepagenten									1				1
Terrorisme, extremisme en radicalisme			1							1			2
Cyberbelaging	1	2	3	5	1	2	5	1	6	3	2	1	32
Identiteitsfraude		5	1	2	2	3	2	5	4	1	2	1	28

POLITIËLE CRIMINALITEITSSTATISTIEKEN

PLEEGPLAATS: GEMEENTE

Lier

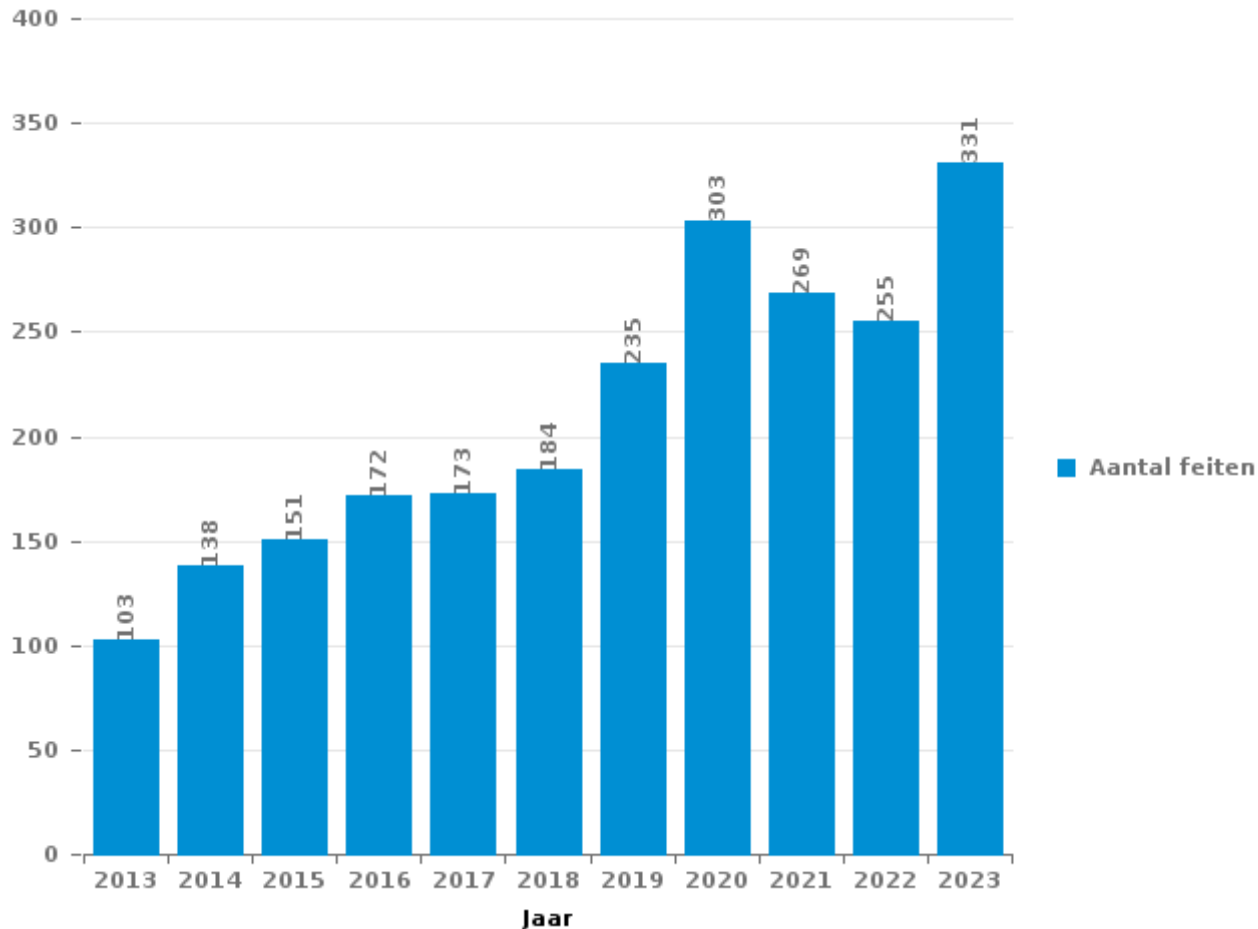
DEEL III : ICT



Lier

Totaal aantal misdrijven met een ICT/online element sinds 2013

(deze cijfers kunnen een onderschatting zijn, dit afhankelijk van vattingspraktijken en technische beperkingen)





ICT/online-crime in strikte zin

Inbreuken (exhaustief)

	2013	2014	2015	2016	2017	2018	2019	2020	2021	2022	2023
Informaticacriminaliteit: Informaticabedrog:	29	48	42	50	99	89	132	110	41	54	150
Informaticacriminaliteit: Hacking:	4	1	7	11	14	23	28	21	21	37	44
Informaticacriminaliteit: Valsheid in informatica:	1	1	5	6	15	20	50	35	3		2
Informaticacriminaliteit: Sabotage:	10	1	4	10	7	4	4	2	2		1
Sociaal strafwetboek: Misdr. tegen openbare trouw in sociaal strafrecht: Valsheid in informatica				1		1	1	1			
Misdr. tegen gezag van de overheid: Weigering medewerking (informatica en telecom):								2			
Misdr. tegen andere morele waarden en gevoelens: Schenden van communicatie door particulier:		1									
Algemeen totaal strikt:	44	52	58	78	135	137	215	171	67	91	197

Criminele figuren (apart bekijken - niet optellen met iets anders - risico op dubbeltelling!)

	2013	2014	2015	2016	2017	2018	2019	2020	2021	2022	2023
Betaalkaartfraude	18	34	17	18	43	33	32	17	8	45	32
Phishing		19	3	2	4	22	34	27	1	3	35
Shouldersurfing		4	5	3	14	11	4	2		2	2
Skimming				1	1	3	3	2			1
Ransomware					4	2		1			



ICT/online-crime in ruime zin

Inbreuken (enkel als feitcode bestaat)

	2013	2014	2015	2016	2017	2018	2019	2020	2021	2022	2023
Bedrog: Oplichting: Internetfraude	32	40	49	38	26	36	54	63	95	57	66
Zedenmisdriften: Voyeurisme: Verspreiding opname naaktheid of intimiteit					2	4	2		2	3	
Zedenmisdriften: Grooming (contact via ICT met minderjarige < 16 j):					1	2			1		
Misdr. tegen andere morele waarden en gevoelens: Cyberlokking (lokken van minderjarige via ICT):					2			1			
Zedenmisdriften: Kinderpornografie: Toegang kinderporno via technologie					2	1					
Misdr. tegen de veiligheid van de staat: Terrorisme: Verspreiden boodschap die aanzet tot terrorisme				1				1			
Algemeen totaal ruim:	32	40	49	39	33	43	56	65	98	60	66

Criminele figuren (apart bekijken - niet optellen met iets anders - risico op dubbeltelling!)

	2013	2014	2015	2016	2017	2018	2019	2020	2021	2022	2023
Cyberbelaging	27	38	37	28	26	26	18	23	28	25	32

POLITIËLE CRIMINALITEITSSTATISTIEKEN

PLEEGPLAATS: GEMEENTE

Lier

DEEL IV : BESTEMMING PLAATS



Lier

Diefstal en afpersing

	2000	2013	2014	2015	2016	2017	2018	2019	2020	2021	2022	2023
Openbare weg	482	205	216	239	175	155	151	179	97	132	132	158
Winkel	184	248	203	172	144	151	167	124	100	139	137	187
Woning: huis	67	176	135	79	97	99	74	82	60	56	57	56
Fietsenstandplaats	17	61	68	89	70	102	61	67	44	36	31	57
Horeca	91	106	72	81	46	40	47	29	5	8	16	16
Parking	88	54	31	48	43	20	25	25	35	25	31	24
Woning: appartement	54	45	30	34	33	44	52	36	29	34	31	26
Woning: onbepaald	62	24	30	26	29	19	17	28	13	21	25	22
Onderwijsinstelling	58	31	26	26	20	16	15	27	5	12	16	18
Onbekend	52	34	16	16	21	17	14	15	12	17	16	9
Bedrijf	30	33	16	20	23	14	9	18	13	10	9	2
Sportinfrastructuur	26	16	20	21	21	19	10	18	6	4	8	15
Spoorwegstation / busstation / metrostation	57	7	6	7	6	3	6	7	4	13	20	27
Recreatie en cultuur	11	16	16	11	15	14	12	16	5	8	12	18
Woning: aanhorigheid	22	12	10	23	11	9	6	7	10	14	10	8
Woning: garage	15	16	13	9	5	1	7	10	11	14	13	12
Ziekenhuis	23	16	8	7	5	11	10	10	6	4	3	6
Woning: oprit	9	9	17	9	10	4	9	4	1	6	7	5
Andere	7	7	7	8	9	6	6	11	8	7	6	2
Openbare dienst	11	7	2	15	3	6	6	6	4	3	6	2
Werf	2	9	6	3	2	6	10	7	3	10	4	8
Terrein	8	4	6	4	10	3	3	3	2	8	4	3
Rusthuis	4	3	4	3	4	3	3	9	5	6	8	4
Dienst	2	5	2	3	3	9	6	3	2	1	2	2
Bank / financiële instelling	5	6	1	5	6	2	5	2	3	1	1	
Vervoermiddel: trein / tram / metrotrein	1	3	7	3	6	3		2			3	4
Woning: andere	5	6	5	4	2	2	2	1	1	1	1	2
Dokter / tandarts / apotheker	4		4	3	4	1	2	2	1	1	2	4
Religieus gebouw	1	1	8	3	1	9	1	1	1			1
Vervoermiddel: auto	12	1	3	4	5	1		1				
Vervoermiddel: autobus / autocar	2			3	4		4	4	1			3
Vervoermiddel: andere	2		1	1	1	3		3	2	1	2	2
Bushalte / tramhalte		1		2	3	2	1	1	2	1	1	1
Bestuurlijk gebouw	4	1				1	3	1	1	1		1
Stadion	3	1	3	3			2				1	
Begraafplaats	1		2		1	2	3		1	1		1
Benzinestation	1	1		2	2		2		1		1	1
Bankautomaat	2				1	1	1			1		1
Luchthaven	1	1	2	1	1			1				
Vervoermiddel: vrachtwagen				2		2						
Ontuchthuis				1						1		
Waterlopen en zeeën						1	1					
Totaal	1.426	1.166	996	990	842	801	753	760	494	597	616	708



Lier

Beschadigen van eigendom

	2000	2013	2014	2015	2016	2017	2018	2019	2020	2021	2022	2023
Openbare weg	119	95	108	75	84	59	114	76	55	73	61	97
Woning: hoofdverblijf	19	57	42	54	46	40	43	26	37	41	48	42
Parking	29	55	35	31	40	30	33	25	38	15	28	25
Woning: onbepaald	15	18	13	7	9	11	8	12	5	6	9	15
Horeca	13	6	11	7	4	4	4	2	3	4	10	1
Winkel	10	10	9	2	5	6	3		5	3	3	2
Onderwijsinstelling	8	3		2	13	4	7	3	1	3	2	4
Terrein	3	7	4	4	5	1	7	2	3	9	3	2
Woning: oprit	2	4	10	3	3		6	1	2	7	5	5
Woning: tuin	3	6	4	4	7	2	2	6	3	2	2	3
Politiebureau		4	4	2	3	2	8	1	6	4	2	3
Onbekend	8	8	7	4	1	1	1	2		4	1	1
Recreatie en cultuur	1	2	5	1	4	3	3	1	3	4		7
Andere		3	3	4	1		6	2	3	8	2	1
Bedrijf	5	4	1	5	4	1	4	2	2	2	2	1
Woning: garage	4	2	2	2	3	6	4	1	1	3	3	1
Woning: aanhorigheid	7	1		7	2	1	3			3	2	2
Vervoermiddel: auto	9	3		2	2	3			1		1	
Openbare dienst		3	1	2	2		1	3	1		1	2
Ziekenhuis	1	1	1	1	3	1		4		1	1	2
Bestuurlijk gebouw	2	2		1	3			1	1		3	2
Sportinfrastructuur	1	1	2	3	1	2					1	4
Religieus gebouw	8		1	1		1		1	1			
Rusthuis	1		4	3		3		2				
Werf	3		1					2	1	1	4	1
Fietsenstandplaats	1	2		1	1				2	2		2
Spoorwegstation / busstation / metrostation	3									2		4
Dienst		2		1			1	1		1	1	
Vervoermiddel: andere	1		1		1			2		1		
Woning: tweede verblijf	1		1	2	1						1	
Bank / financiële instelling				2						1	1	1
Begraafplaats			1			1						2
Benzinestation	2			1								
Stadion							3					
Waterlopen en zeeën		1				2						
Bushalte / tramhalte							1				1	
Luchthaven				1								
Vervoermiddel: trein / tram / metrotrein											1	
Totaal	279	300	271	233	248	184	262	178	174	200	199	232



Lier

Misdrijven tegen de lichamelijke integriteit

	2000	2013	2014	2015	2016	2017	2018	2019	2020	2021	2022	2023
Woning	30	88	67	94	96	62	91	94	111	108	113	131
Openbare weg	48	73	72	73	72	79	71	80	60	63	63	110
Horeca	41	24	31	23	18	17	29	16	3	5	15	24
Onderwijsinstelling	4	8	2	8	7	4	4	3		5	5	8
Parking	2	6	5	6	1	3	8	5	3	8	3	4
Onbekend	15	3	3	2	1	2	4	3	7	2	3	1
Spoorwegstation / busstation / metrostation		1	5	5	2	3	5	3	2	4	6	7
Sportinfrastructuur		3	1	1	2	8	6	11	2	2	1	4
Recreatie en cultuur	2	2	4	4	4	5	6	4	1	3	1	1
Terrein	3	3	1	1	1	3	2	1	1	9	4	3
Winkel		4	1	3	2		1	1	8	5	3	4
Stadion	4	3		1		1	7	2			3	3
Bedrijf		2	1	1	2	1	4	2		1	3	3
Ziekenhuis	3	1		1	3	2	4	1			2	3
Vervoermiddel: trein / tram / metrotrein		2	2	1	1	1	2		1	2		4
Politiebureau		1	1	2			2	1	5			3
Woning: oprit	1	1			3		3		4	1		2
Andere		1	5				1	2		2		1
Openbare dienst		1	1			3	1	1				2
Bushalte / tramhalte		1		1	1	1		1		2	1	
Vervoermiddel: andere		1		2					1		2	1
Vervoermiddel: autobus / autocar		1				1					1	1
Woning: tuin				1	1			1				1
Dienst							1			1		1
Dokter / tandarts / apotheker					1				1			
Luchthaven		1			1							
Bank / financiële instelling							1					
Bestuurlijk gebouw			1									
Rusthuis		1										
Waterlopen en zeeën												1
Totaal	153	232	203	230	219	196	253	232	210	223	229	323

POLITIËLE CRIMINALITEITSSTATISTIEKEN

PLEEGPLAATS: GEMEENTE

Lier

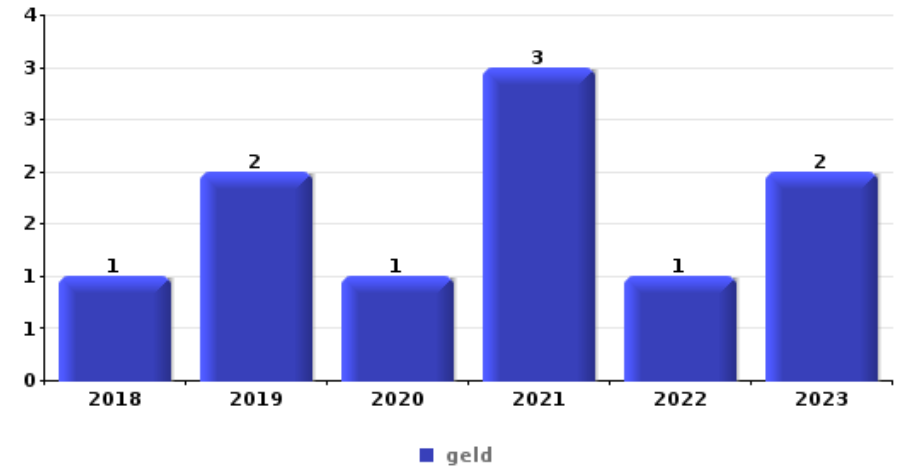
DEEL V : VOORWERPEN EN VERVOERMIDDELEN



Lier

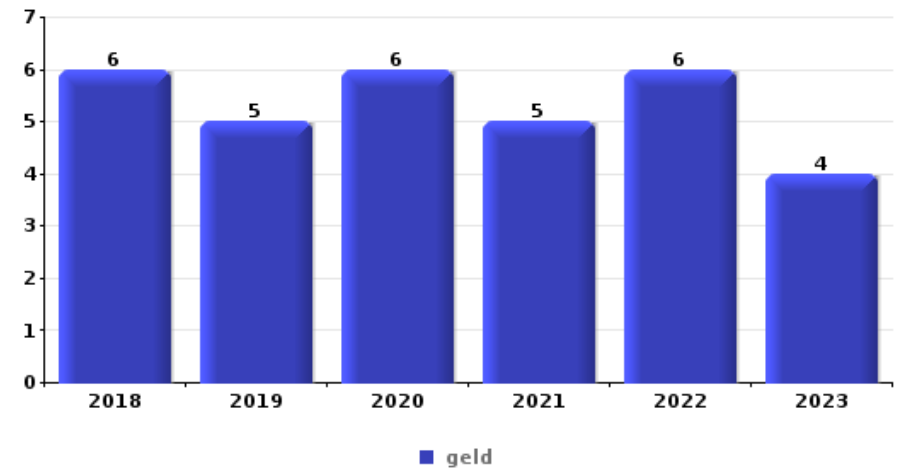
Diefstal gewapenderhand

Top 5 gestolen voorwerpen (obv aantal feiten)		2018	2019	2020	2021	2022	2023
1	geld	1	2	1	3	1	2
2	GSM en toebehoren			1	2	1	4
3	kleding			1	1		1
3	bankkaart / kredietkaart	1	1		1		
5	tabak		1		1		
5	sleutel				1		1
5	portefeuille				1		1
5	ander officieel document	1	1				



Diefstal uit of aan voertuig

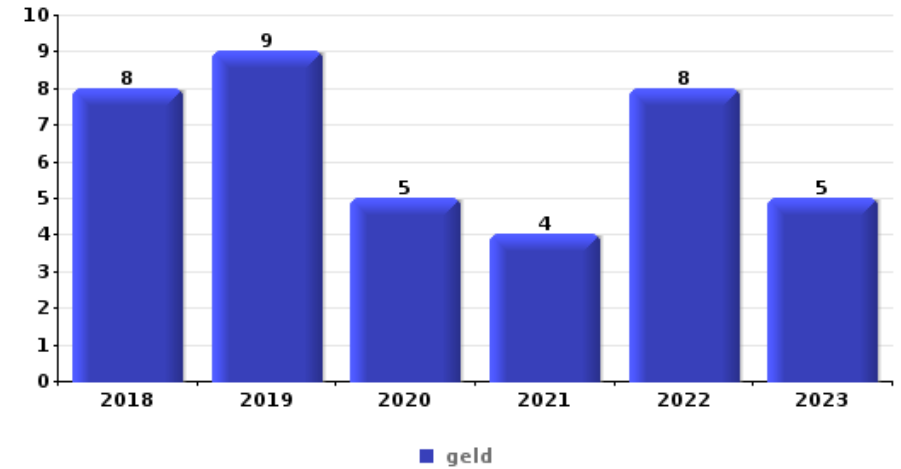
Top 5 gestolen voorwerpen (obv aantal feiten)		2018	2019	2020	2021	2022	2023
1	geld	6	5	6	5	6	4
2	bankkaart / kredietkaart	6	2	5	5	4	4
3	identiteitskaart / paspoort	5	4	5	5	4	2
4	rijbewijs	6	2	4	4	5	2
5	computer en toebehoren	3	3	6	6		2





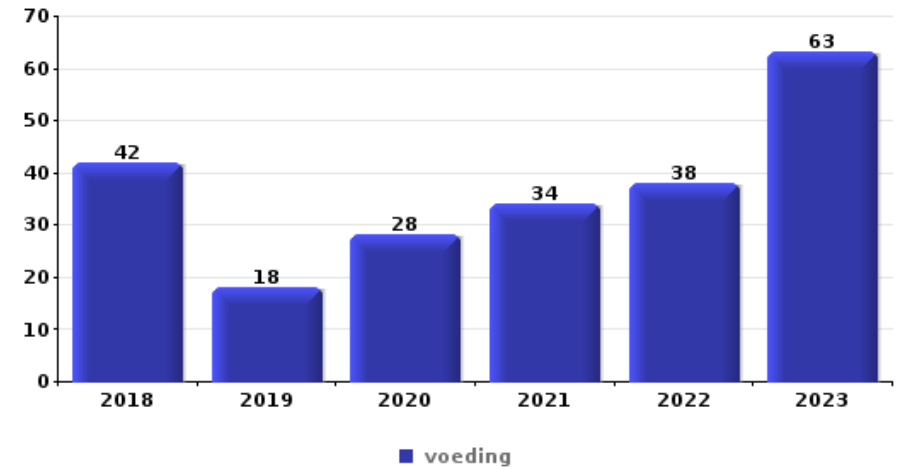
Inbraak in bedrijf of handelszaak

Top 5 gestolen voorwerpen (obv aantal feiten)		2018	2019	2020	2021	2022	2023
1	geld	8	9	5	4	8	5
2	brandkast / geldkoffer / kassa	1	3	2	1	3	1
3	gereedschap	2	2	2		1	
4	voeding	2				3	1
4	GSM en toebehoren	3	1	1			1



Winkeldiefstal

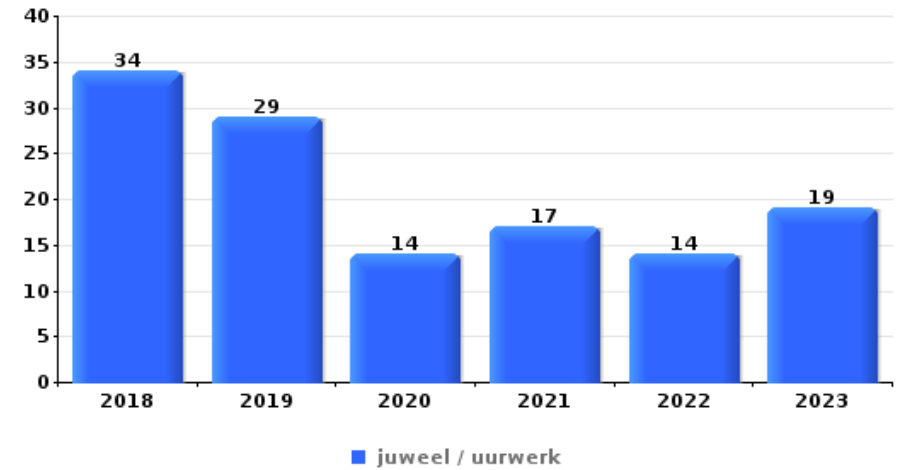
Top 5 gestolen voorwerpen (obv aantal feiten)		2018	2019	2020	2021	2022	2023
1	voeding	42	18	28	34	38	63
2	tabak	7	10	2	18	17	39
3	multimedia	14	13	11	19	6	24
4	kleding	24	15	7	12	4	20
5	parfum / schoonheidsproduct	10	14	10	13	12	20





Woninginbraak

Top 5 gestolen voorwerpen (obv aantal feiten)		2018	2019	2020	2021	2022	2023
1	juweel / uurwerk	34	29	14	17	14	19
2	geld	21	20	4	22	14	5
3	multimedia	10	6	4	4	4	2
4	kleding	7	3		6	4	8
5	sleutel	3	3	1	5	6	4
5	computer en toebehoren	8	7	4	1	1	1



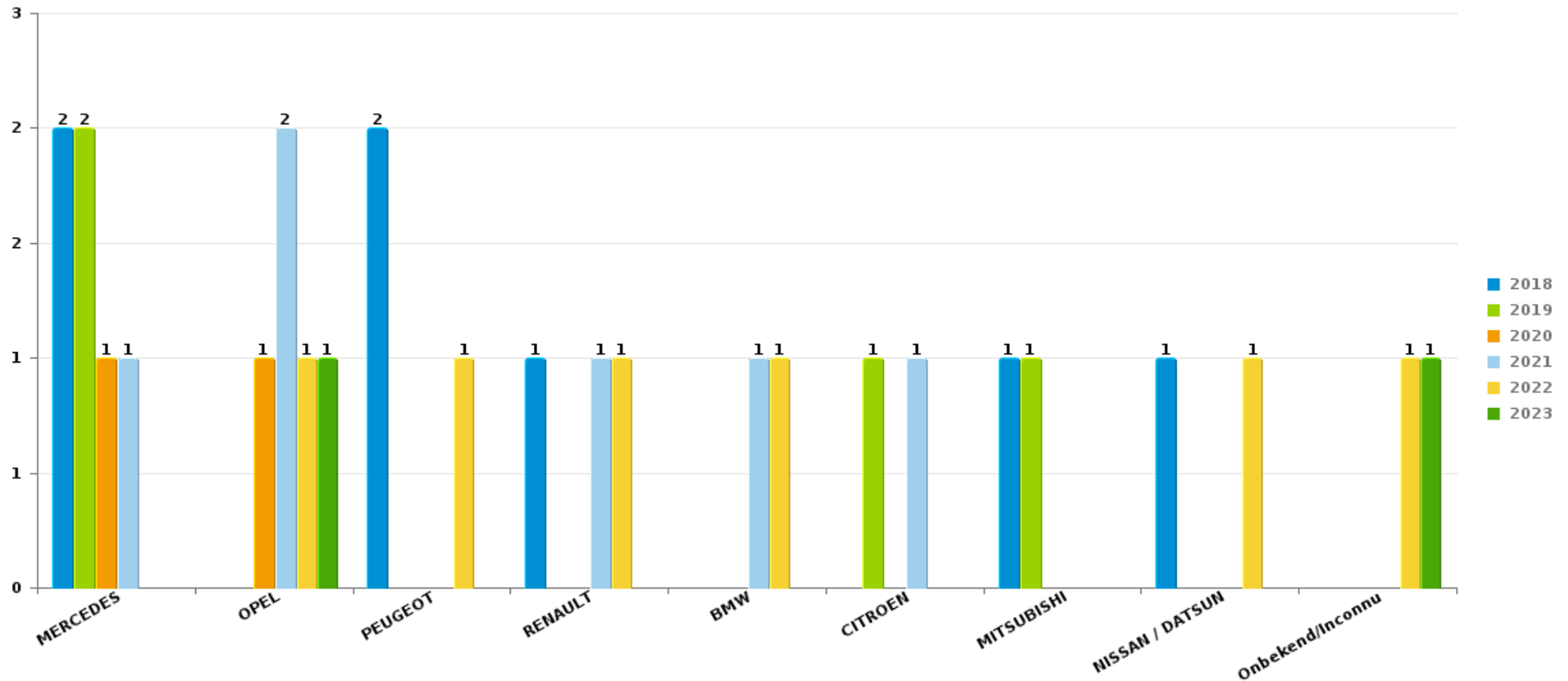
Opmerking: wat betreft de voorwerpen worden er geen totalen gepresenteerd gezien bij eenzelfde feit meerdere voorwerpen kunnen gestolen zijn.



Lier

Autodiefstal

Aantal gestolen auto's per merk (Top 5)



POLITIËLE CRIMINALITEITSSTATISTIEKEN

PLEEGPLAATS: GEMEENTE

Lier

DEEL VI : VERDACHTEN



Deel 1: Niveau FEITEN (telling van het aantal feiten waarbij een bepaald type verdachte betrokken is)

1.1. Aantal inbreuken volgens het geslacht van de gekende verdachten (per hoofdcategory)

Doordat bij eenzelfde feit zowel een mannelijke als een vrouwelijke gekende verdachte betrokken kan zijn, is het mogelijk dat de som van de kolommen "Mannen" en "Vrouwen" hoger is dan de waarde in de kolom "Totaal..." (zie ook de methodologische nota)

Lier

2023

Hoofdcategory / Geslacht	Totaal aantal feiten minstens 1 gekende	Mannen	%	Vrouwen	%
Diefstal en afpersing	205	153	74,6%	57	27,8%
Drugs	188	181	96,3%	16	8,5%
Misdr. tegen de lichamelijke integriteit	160	130	81,3%	41	25,6%
Vreemdelingenwetgeving	100	88	88,0%	21	21,0%
Dronkenschap en alcohol	81	66	81,5%	15	18,5%
Beschadigen van eigendom	48	44	91,7%	5	10,4%
Bedrog	42	34	81,0%	9	21,4%
Misdr. tegen de openbare veiligheid	40	35	87,5%	4	10,0%
Misdr. tegen gezag van de overheid	38	28	73,7%	10	26,3%
Wapens en springstoffen	34	32	94,1%	2	5,9%
Bevolkingsregister	30	29	96,7%	4	13,3%
Misdr. tegen andere morele waarden en gevoelens	32	29	90,6%	4	12,5%
Informaticacriminaliteit	27	23	85,2%	9	33,3%
Zedenmisdrijven	25	24	96,0%	1	4,0%
Misdr. tegen de openbare trouw	19	17	89,5%	2	10,5%
Bescherming personen	14	12	85,7%	2	14,3%

GEREGISTREERDE CRIMINALITEIT: VERDACHTEN



Hoofdcategorie / Geslacht	Totaal aantal feiten minstens 1 gekende	Mannen	%	Vrouwen	%
Milieu	11	7	63,6%	5	45,5%
Voetbalwet	10	10	100,0%		
Andere bijzondere wetten	2	1	50,0%	1	50,0%
Sociaal strafwetboek	2	2	100,0%		
Arbeid	1	1	100,0%		
Hormonen en doping	1	1	100,0%		
Volksgezondheid	1	1	100,0%		
Totaal	1.111	948	85,3%	208	18,7%



1.2. Aantal inbreuken volgens het geslacht van de gekende verdachten (per criminele figuur)

Doordat bij eenzelfde criminele figuur zowel een mannelijke als een vrouwelijke gekende verdachte betrokken kan zijn, is het mogelijk dat de som van de kolommen "Mannen" en "Vrouwen" hoger is dan de waarde in de kolom "Totaal..." (zie ook de methodologische nota)

Lier

2023

CF Diefstal vervoermiddel

Criminele figuur / Geslacht	Totaal aantal feiten minstens 1 gekende verdachte	Mannen	%	Vrouwen	%
Bromfietsdiefstal	1	1	100,0%		
Fietsdiefstal	17	16	94,1%	1	5,9%
Totaal	NVT	NVT	NVT	NVT	NVT

CF Inbraak

Criminele figuur / Geslacht	Totaal aantal feiten minstens 1 gekende verdachte	Mannen	%	Vrouwen	%
Woninginbraak	4	3	75,0%	1	25,0%
Inbraak in bedrijf of handelszaak	5	5	100,0%		
Inbraak in openbare of overheidsinstelling	2	2	100,0%		
Inbraak in gebouw (totaal)	11	10	90,9%	1	9,1%
Totaal	NVT	NVT	NVT	NVT	NVT

CF Diefstal andere

Criminele figuur / Geslacht	Totaal aantal feiten minstens 1 gekende verdachte	Mannen	%	Vrouwen	%
Diefstal gewapenderhand	1	1	100,0%		
Diefstal met geweld zonder wapen	13	12	92,3%	1	7,7%
Diefstal uit of aan voertuig	3	3	100,0%		
Steaming	1	1	100,0%		
Grijpdiefstal	1	1	100,0%		
Winkeldiefstal	146	98	67,1%	52	35,6%
Diefstal met list	16	10	62,5%	6	37,5%
Totaal	NVT	NVT	NVT	NVT	NVT



ICT-criminaliteit

Criminele figuur / Geslacht	Totaal aantal feiten minstens 1 gekende verdachte	Mannen	%	Vrouwen	%
Betaalkaartfraude	6	4	66,7%	4	66,7%
Phishing	6	5	83,3%	2	33,3%
Totaal	NVT	NVT	NVT	NVT	NVT

CF Andere

Criminele figuur / Geslacht	Totaal aantal feiten minstens 1 gekende verdachte	Mannen	%	Vrouwen	%
Geweld tegen beroepen van algemeen belang	18	13	72,2%	5	27,8%
Graffiti	5	4	80,0%	1	20,0%
Beschadiging van auto	6	5	83,3%	1	16,7%
Steekpartij	1	1	100,0%		
Totaal	NVT	NVT	NVT	NVT	NVT

FE Intrafamiliaal geweld (IFG)

Criminele figuur / Geslacht	Totaal aantal feiten minstens 1 gekende verdachte	Mannen	%	Vrouwen	%
IFG: fysiek, binnen het koppel	46	34	73,9%	18	39,1%
IFG: fysiek, tegen afstammelingen	8	6	75,0%	3	37,5%
IFG: fysiek, tegen andere leden	13	8	61,5%	6	46,2%
IFG: seksueel, binnen het koppel	2	2	100,0%		
IFG: seksueel, tegen afstammelingen	2	2	100,0%		
IFG: psychisch, binnen het koppel	13	13	100,0%		
IFG: psychisch, tegen andere leden	1			1	100,0%
IFG: economisch, binnen het koppel	5	4	80,0%	1	20,0%
IFG: economisch, tegen andere leden	1			1	100,0%
Totaal	NVT	NVT	NVT	NVT	NVT

FE Hormonen en doping

Criminele figuur / Geslacht	Totaal aantal feiten minstens 1 gekende verdachte	Mannen	%
Humane doping	1	1	100,0%
Totaal	NVT	NVT	NVT



FE Drugs

Criminele figuur / Geslacht	Totaal aantal feiten minstens 1 gekende verdachte	Mannen	%	Vrouwen	%
Verkoop van cocaïne	12	12	100,0%	2	16,7%
Import-export van cocaïne	1	1	100,0%		
Productie van synthetische drugs	2	2	100,0%		
Import-export van synthetische drugs	1	1	100,0%		
Verkoop van synthetische drugs	7	7	100,0%	3	42,9%
Productie van cannabis (teelt)	3	3	100,0%		
Verkoop van cannabis in grote hoeveelheid	2	2	100,0%	1	50,0%
Totaal	NVT	NVT	NVT	NVT	NVT

FE Wapenzwendel

Criminele figuur / Geslacht	Totaal aantal feiten minstens 1 gekende verdachte	Mannen	%
Handel en productie van vuurwapen	1	1	100,0%
Totaal	NVT	NVT	NVT



FE Geweld in de publieke ruimte

Criminele figuur / Geslacht	Totaal aantal feiten minstens 1 gekende verdachte	Mannen	%	Vrouwen	%
Fysiek geweld (openbaar vervoer)	8	7	87,5%	1	12,5%
Fysiek geweld (openbare weg)	57	53	93,0%	8	14,0%
Fysiek geweld (andere openbare plaats)	9	8	88,9%	1	11,1%
Fysiek geweld (publiek toegankelijke plaats)	30	24	80,0%	8	26,7%
Seksueel geweld (openbaar vervoer)	1	1	100,0%		
Seksueel geweld (openbare weg)	5	4	80,0%	1	20,0%
Seksueel geweld (publiek toegankelijke plaats)	6	6	100,0%		
Psychisch geweld (openbaar vervoer)	1	1	100,0%		
Psychisch geweld (openbare weg)	26	23	88,5%	3	11,5%
Psychisch geweld (andere openbare plaats)	8	5	62,5%	3	37,5%
Psychisch geweld (publiek toegankelijke plaats)	7	6	85,7%	1	14,3%
Diefstal geweld zonder wapen (openbaar vervoer)	1	1	100,0%		
Diefstal geweld zonder wapen (openbare weg)	6	6	100,0%		
Diefstal geweld zonder wapen (pub. toegank. pl.)	5	4	80,0%	1	20,0%
Totaal	NVT	NVT	NVT	NVT	NVT

FE Andere

Criminele figuur / Geslacht	Totaal aantal feiten minstens 1 gekende verdachte	Mannen	%	Vrouwen	%
Terrorisme, extremisme en radicalisme	1	1	100,0%		
Cyberbelaging	9	7	77,8%	2	22,2%
Identiteitsfraude	9	7	77,8%	2	22,2%
Totaal	NVT	NVT	NVT	NVT	NVT



1.3. Aantal inbreuken volgens de leeftijd van de gekende verdachten (per hoofdcategorie)

Doordat bij eenzelfde feit zowel een minderjarige als een meerderjarige gekende verdachte betrokken kan zijn, is het mogelijk dat de som van de kolommen "Minderjarig" en "Meerderjarig" hoger is dan de waarde in de kolom "Totaal..." (zie ook de methodologische nota)

Lier

2023

Hoofdcategorie / Leeftijd	Totaal aantal feiten minstens 1 gekende verdachte	Minderjarig	%	Meerderjarig	%
Diefstal en afpersing	205	43	21,0%	169	82,4%
Drugs	188	33	17,6%	156	83,0%
Misdr. tegen de lichamelijke integriteit	160	24	15,0%	138	86,3%
Vreemdelingenwetgeving	100	2	2,0%	98	98,0%
Dronkenschap en alcohol	81			81	100,0%
Beschadigen van eigendom	48	9	18,8%	40	83,3%
Bedrog	42	3	7,1%	39	92,9%
Misdr. tegen de openbare veiligheid	40	6	15,0%	35	87,5%
Misdr. tegen gezag van de overheid	38	9	23,7%	29	76,3%
Wapens en springstoffen	34	7	20,6%	27	79,4%
Misdr. tegen andere morele waarden en gevoelens	32	2	6,3%	30	93,8%
Bevolkingsregister	30			30	100,0%
Informaticacriminaliteit	27	1	3,7%	27	100,0%
Zedenmisdrijven	25	2	8,0%	23	92,0%
Misdr. tegen de openbare trouw	19	1	5,3%	18	94,7%
Bescherming personen	14	3	21,4%	11	78,6%
Milieu	11	1	9,1%	10	90,9%
Voetbalwet	10			10	100,0%
Andere bijzondere wetten	2			2	100,0%
Sociaal strafwetboek	2			2	100,0%
Arbeid	1			1	100,0%
Hormonen en doping	1			1	100,0%
Volksgesondheid	1			1	100,0%
Total	1.111	146	13,1%	978	88,0%





1.4. Aantal inbreuken volgens de leeftijd van de gekende verdachten (per criminele figuur)

Doordat bij eenzelfde criminele figuur zowel een minderjarige als een meerderjarige gekende verdachte betrokken kan zijn, is het mogelijk dat de som van de kolommen "Minderjarig" en "Meerderjarig" hoger is dan de waarde in de kolom "Totaal..." (zie ook de methodologische nota)

Lier

2023

CF Diefstal vervoermiddel

Criminele figuur / Leeftijd	Totaal aantal feiten minstens 1 gekende verdachte	Minderjarig	%	Meerderjarig	%
Bromfietsdiefstal	1	1	100,0%		
Fietsdiefstal	17	4	23,5%	14	82,4%
Total	NVT	NVT	NVT	NVT	NVT

CF Inbraak

Criminele figuur / Leeftijd	Totaal aantal feiten minstens 1 gekende verdachte	Minderjarig	%	Meerderjarig	%
Woninginbraak	4	1	25,0%	4	100,0%
Inbraak in bedrijf of handelszaak	5	3	60,0%	5	100,0%
Inbraak in openbare of overheidsinstelling	2			2	100,0%
Inbraak in gebouw (totaal)	11	4	36,4%	11	100,0%
Total	NVT	NVT	NVT	NVT	NVT

CF Diefstal andere

Criminele figuur / Leeftijd	Totaal aantal feiten minstens 1 gekende verdachte	Minderjarig	%	Meerderjarig	%
Diefstal gewapenderhand	1			1	100,0%
Diefstal met geweld zonder wapen	13	5	38,5%	8	61,5%
Diefstal uit of aan voertuig	3			3	100,0%
Steaming	1	1	100,0%		
Grijpdiefstal	1			1	100,0%
Winkeldiefstal	146	29	19,9%	118	80,8%
Diefstal met list	16			16	100,0%
Total	NVT	NVT	NVT	NVT	NVT



ICT-criminaliteit

Criminele figuur / Leeftijd	Totaal aantal feiten minstens 1 gekende verdachte	Minderjarig	%	Meerderjarig	%
Betaalkaartfraude	6	1	16,7%	6	100,0%
Phishing	6			6	100,0%
Total	NVT	NVT	NVT	NVT	NVT

CF Andere

Criminele figuur / Leeftijd	Totaal aantal feiten minstens 1 gekende verdachte	Minderjarig	%	Meerderjarig	%
Geweld tegen beroepen van algemeen belang	18	3	16,7%	15	83,3%
Graffiti	5	4	80,0%	1	20,0%
Beschadiging van auto	6			6	100,0%
Steekpartij	1			1	100,0%
Total	NVT	NVT	NVT	NVT	NVT

FE Intrafamiliaal geweld (IFG)

Criminele figuur / Leeftijd	Totaal aantal feiten minstens 1 gekende verdachte	Minderjarig	%	Meerderjarig	%
IFG: fysiek, binnen het koppel	46			46	100,0%
IFG: fysiek, tegen afstammelingen	8	1	12,5%	7	87,5%
IFG: fysiek, tegen andere leden	13	2	15,4%	11	84,6%
IFG: seksueel, binnen het koppel	2	1	50,0%	1	50,0%
IFG: seksueel, tegen afstammelingen	2			2	100,0%
IFG: psychisch, binnen het koppel	13			13	100,0%
IFG: psychisch, tegen andere leden	1			1	100,0%
IFG: economisch, binnen het koppel	5			5	100,0%
IFG: economisch, tegen andere leden	1			1	100,0%
Total	NVT	NVT	NVT	NVT	NVT

FE Hormonen en doping

Criminele figuur / Leeftijd	Totaal aantal feiten minstens 1 gekende verdachte	Meerderjarig	%
Humane doping	1	1	100,0%
Total	NVT	NVT	NVT



FE Drugs

Criminele figuur / Leeftijd	Totaal aantal feiten minstens 1 gekende verdachte	Minderjarig	%	Meerderjarig	%
Verkoop van cocaïne	12	1	8,3%	11	91,7%
Import-export van cocaïne	1			1	100,0%
Productie van synthetische drugs	2			2	100,0%
Import-export van synthetische drugs	1			1	100,0%
Verkoop van synthetische drugs	7			7	100,0%
Productie van cannabis (teelt)	3			3	100,0%
Verkoop van cannabis in grote hoeveelheid	2			2	100,0%
Total	NVT	NVT	NVT	NVT	NVT

FE Wapenzwandel

Criminele figuur / Leeftijd	Totaal aantal feiten minstens 1 gekende verdachte	Meerderjarig	%
Handel en productie van vuurwapen	1	1	100,0%
Total	NVT	NVT	NVT

FE Geweld in de publieke ruimte

Criminele figuur / Leeftijd	Totaal aantal feiten minstens 1 gekende verdachte	Minderjarig	%	Meerderjarig	%
Fysiek geweld (openbaar vervoer)	8			8	100,0%
Fysiek geweld (openbare weg)	57	15	26,3%	44	77,2%
Fysiek geweld (andere openbare plaats)	9	2	22,2%	7	77,8%
Fysiek geweld (publiek toegankelijke plaats)	30	4	13,3%	26	86,7%
Seksueel geweld (openbaar vervoer)	1			1	100,0%
Seksueel geweld (openbare weg)	5			5	100,0%
Seksueel geweld (publiek toegankelijke plaats)	6			6	100,0%
Psychisch geweld (openbaar vervoer)	1			1	100,0%
Psychisch geweld (openbare weg)	26	6	23,1%	20	76,9%
Psychisch geweld (andere openbare plaats)	8	3	37,5%	5	62,5%
Psychisch geweld (publiek toegankelijke plaats)	7			7	100,0%
Diefstal geweld zonder wapen (openbaar vervoer)	1			1	100,0%
Diefstal geweld zonder wapen (openbare weg)	6	3	50,0%	3	50,0%
Diefstal geweld zonder wapen (pub. toegank. pl.)	5	2	40,0%	3	60,0%
Total	NVT	NVT	NVT	NVT	NVT

**FE Andere**

Criminele figuur / Leeftijd	Totaal aantal feiten minstens 1 gekende verdachte	Minderjarig	%	Meerderjarig	%
Terrorisme, extremisme en radicalisme	1			1	100,0%
Cyberbelaging	9			9	100,0%
Identiteitsfraude	9	1	11,1%	8	88,9%
Total	NVT	NVT	NVT	NVT	NVT



Deel 2: Niveau FEITVERDACHTEN (telling van het aantal combinaties verdachte-feit)

2.1. Aantal feitverdachten volgens het geslacht van de gekende verdachten (Top 5 van hoofdcategorieën)

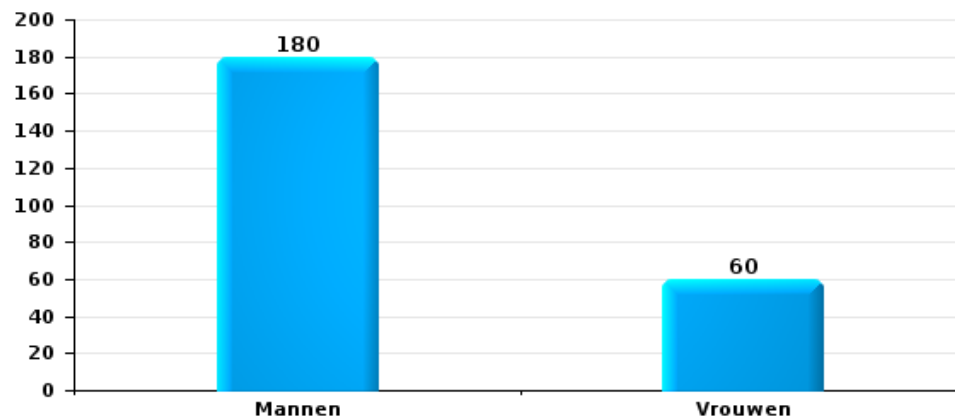
Indien eenzelfde verdachte meerdere feiten heeft gepleegd in de beschouwde periode, dan wordt hij ook meerdere keren geteld (zie ook de methodologische nota)

Lier

2023

Diefstal en afpersing

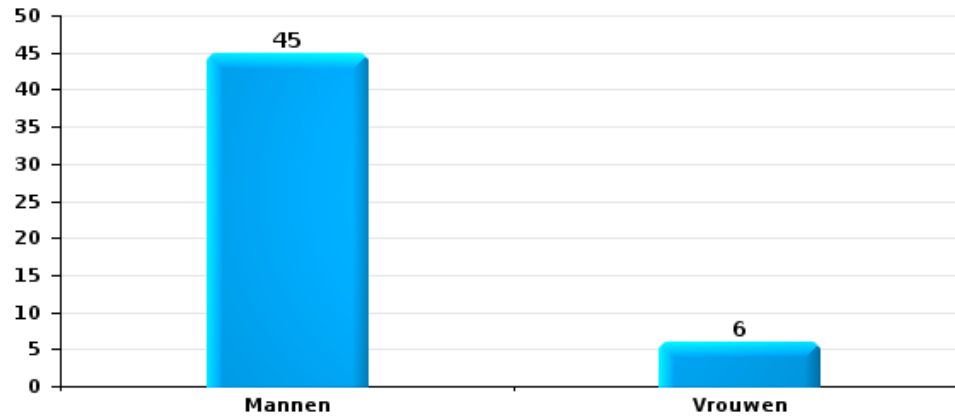
Aantal feitverdachten volgens geslacht





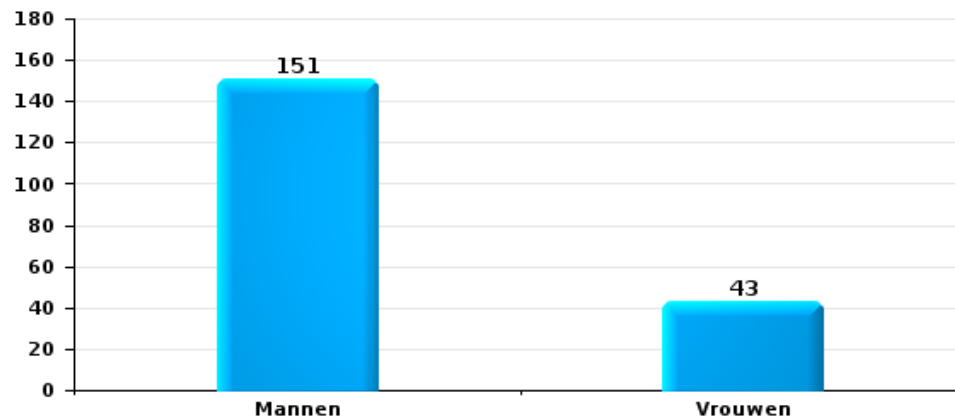
Beschadigen van eigendom

Aantal feitverdachten volgens geslacht



Misdr. tegen de lichamelijke integriteit

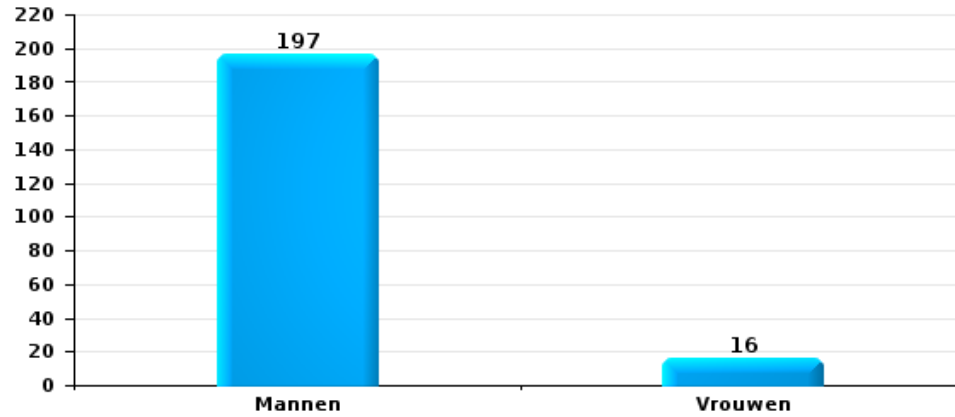
Aantal feitverdachten volgens geslacht





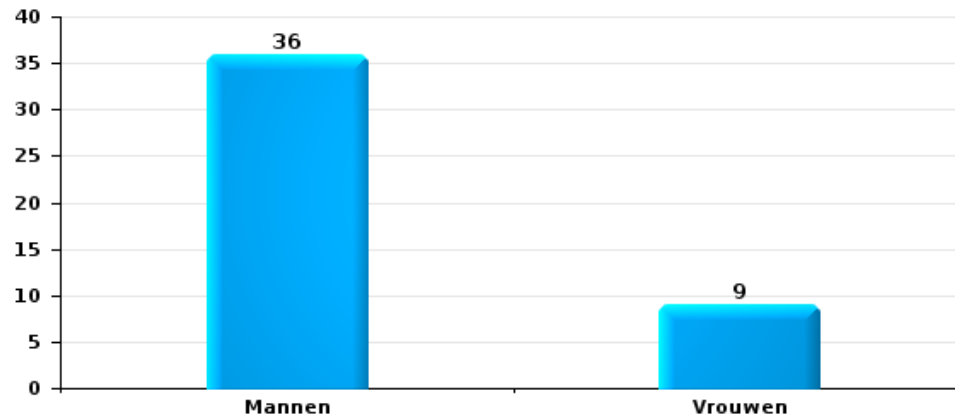
Drugs

Aantal feitverdachten volgens geslacht



Bedrog

Aantal feitverdachten volgens geslacht





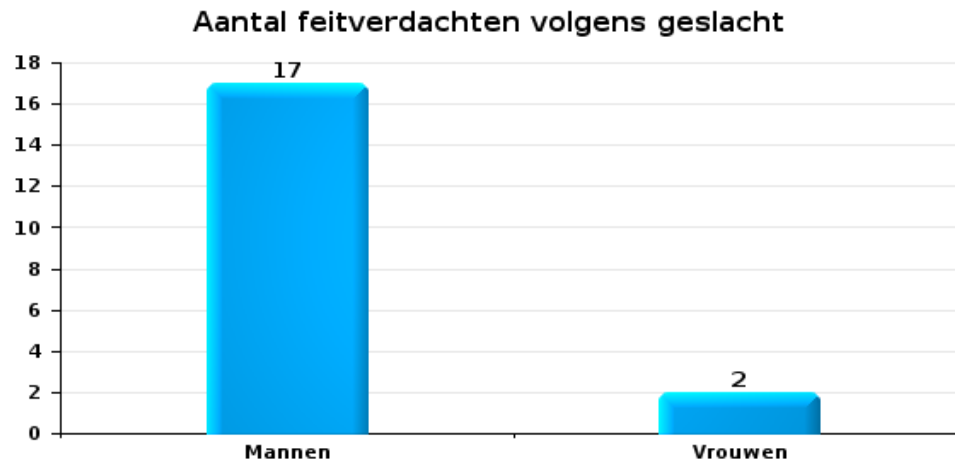
2.2. Aantal feitverdachten volgens het geslacht van de gekende verdachten (Top 5 van criminele figuren)

Indien eenzelfde verdachte meerdere feiten heeft gepleegd in de beschouwde periode, dan wordt hij ook meerdere keren geteld (zie ook de methodologische nota)

Lier

2023

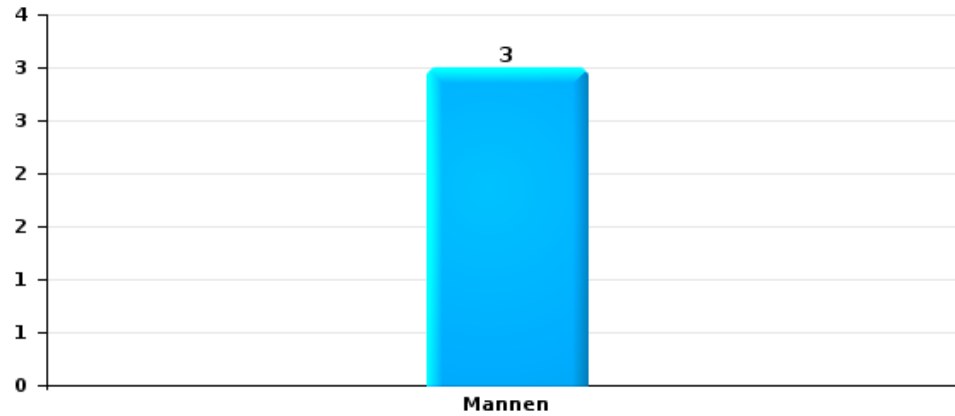
Inbraak in gebouw (totaal)





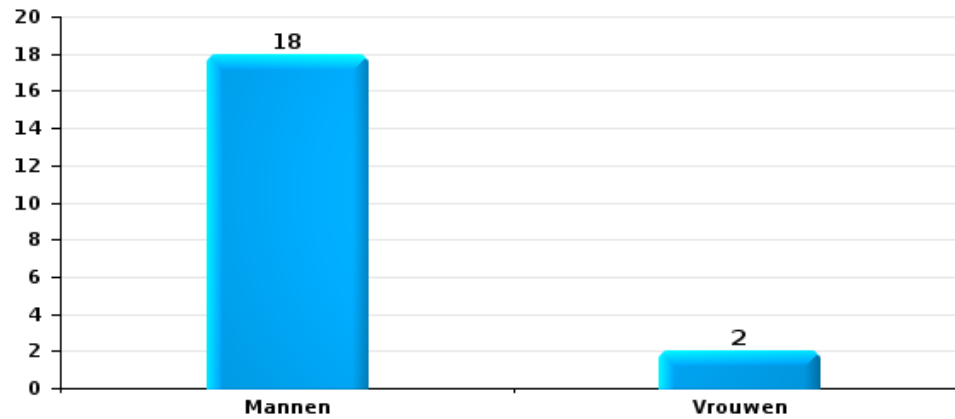
Diefstal uit of aan voertuig

Aantal feitverdachten volgens geslacht



Fietsdiefstal

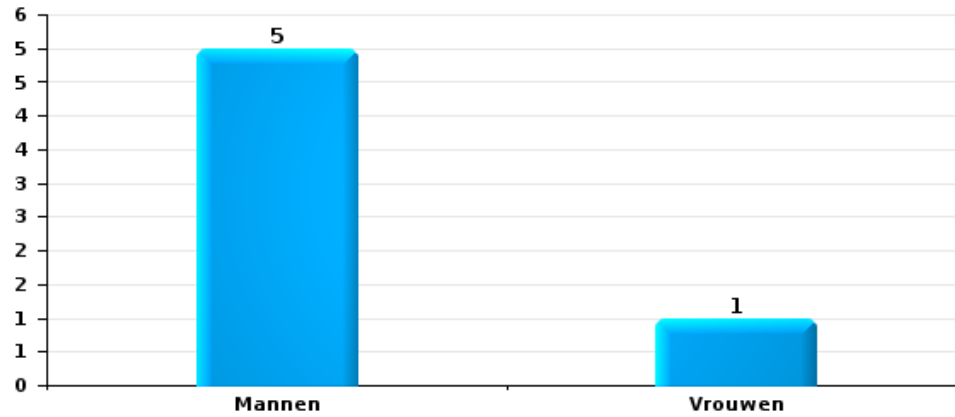
Aantal feitverdachten volgens geslacht





Beschadiging van auto

Aantal feitverdachten volgens geslacht





2.3. Aantal feitverdachten volgens de leeftijd van de gekende verdachten (Top 5 van hoofdcategorieën)

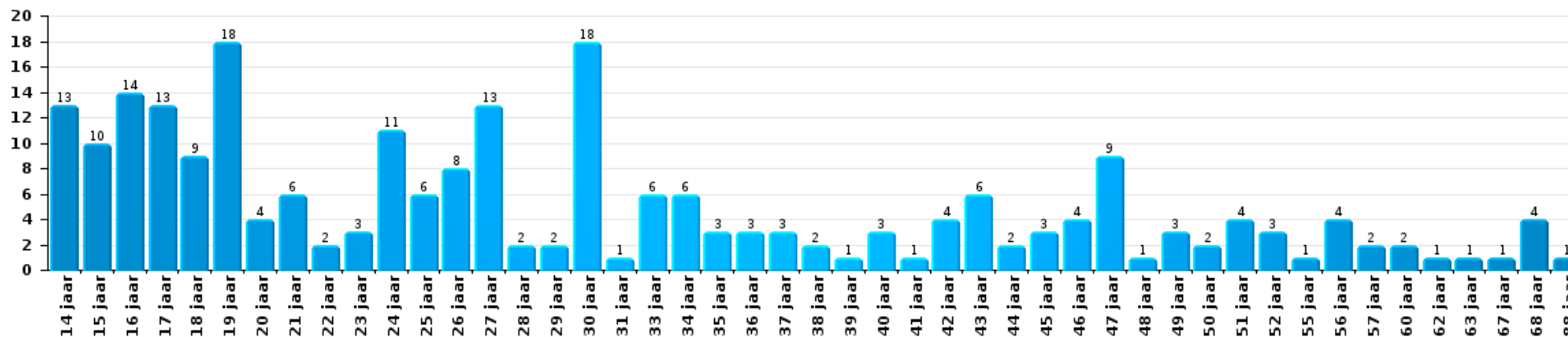
1) Indien eenzelfde verdachte meerdere feiten heeft gepleegd in de beschouwde periode, dan wordt hij ook meerdere keren geteld, al dan niet in dezelfde leeftijdscategorie - 2) Verdachten jonger dan 14 jaar en ouder dan 90 jaar zijn niet weergegeven in de tabel (zie ook de methodologische nota)

Lier

2023

Diefstal en afpersing

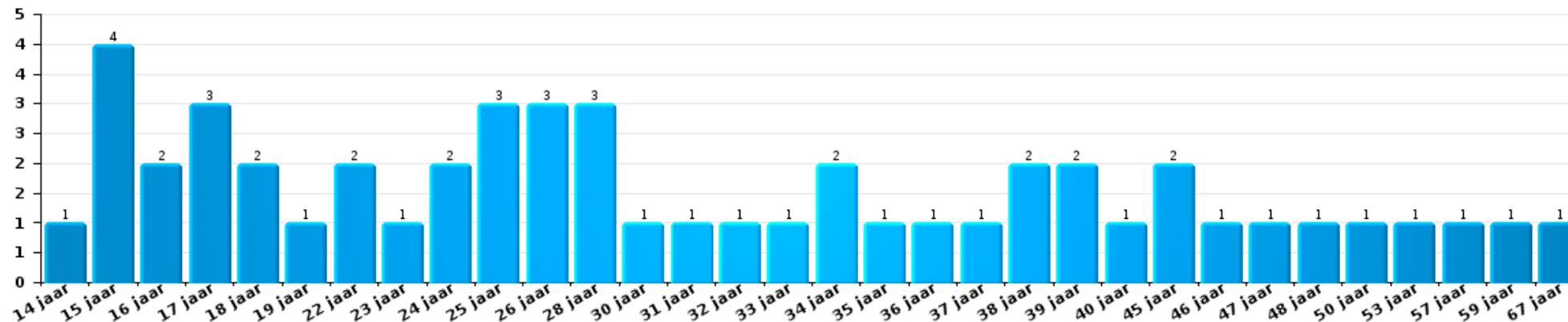
Aantal feitverdachten volgens leeftijd (chronologisch)





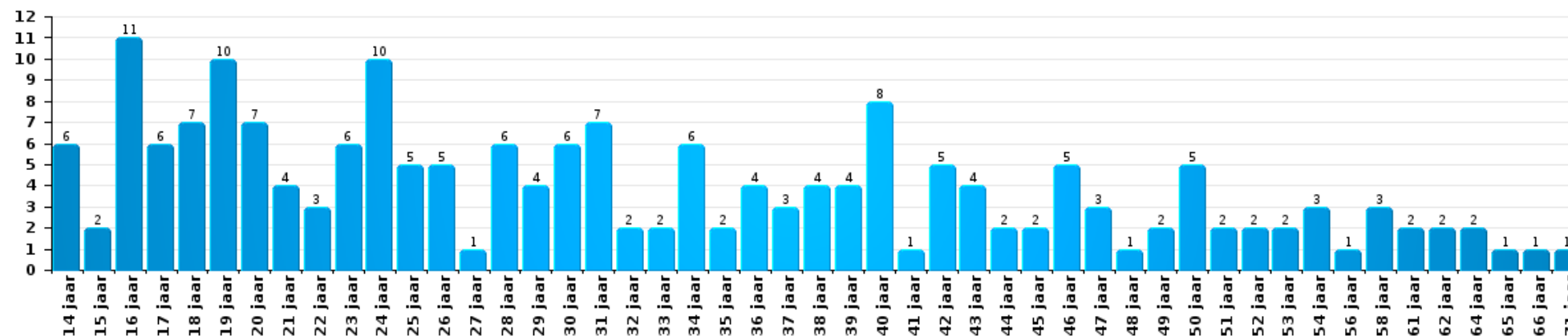
Beschadigen van eigendom

Aantal feitverdachten volgens leeftijd (chronologisch)



Misdr. tegen de lichamelijke integriteit

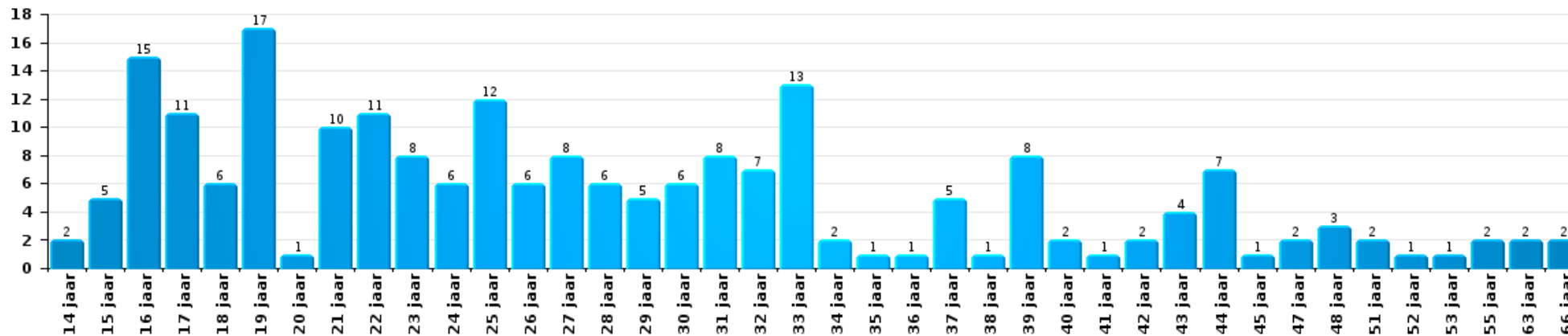
Aantal feitverdachten volgens leeftijd (chronologisch)





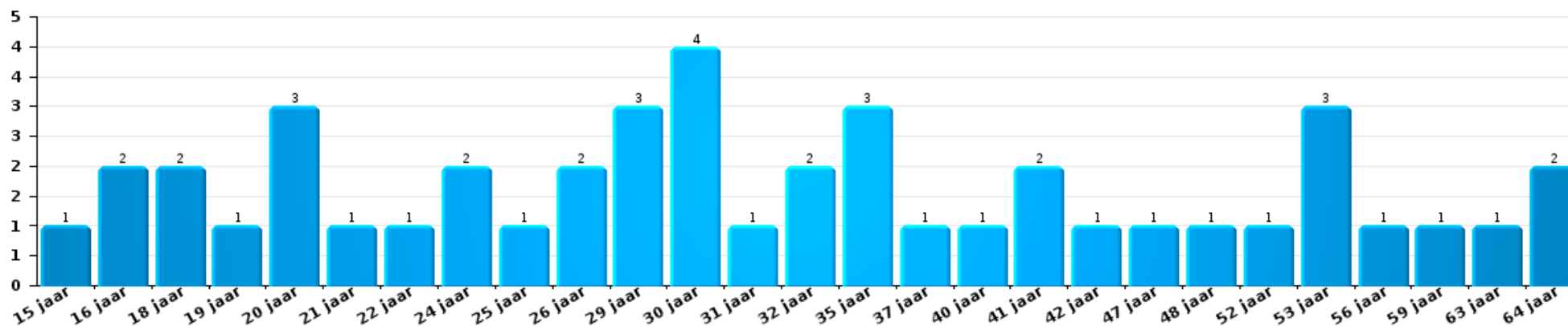
Drugs

Aantal feitverdachten volgens leeftijd (chronologisch)



Bedrog

Aantal feitverdachten volgens leeftijd (chronologisch)





2.4. Aantal feitverdachten volgens de leeftijd van de gekende verdachten (Top 5 van criminele figuren)

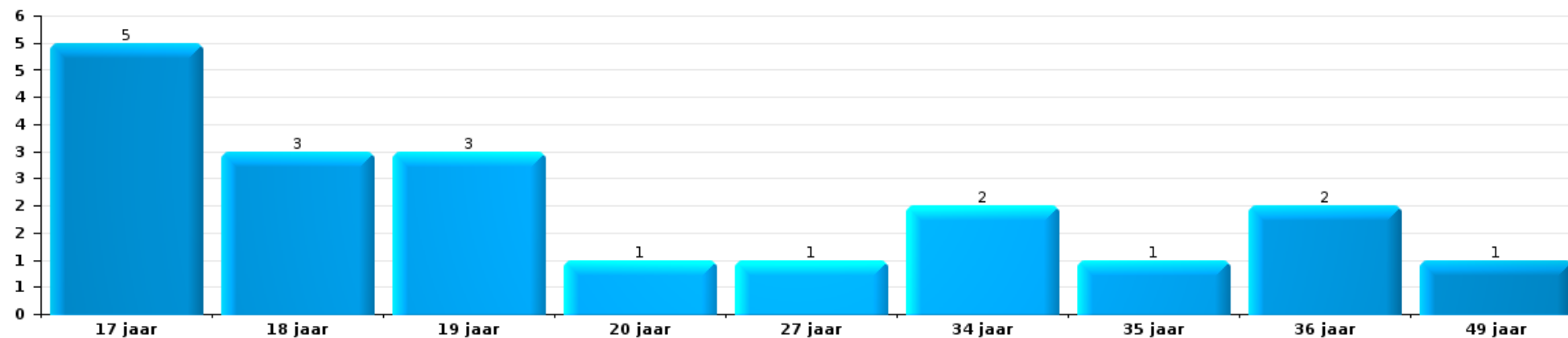
1) Indien eenzelfde verdachte meerdere feiten heeft gepleegd in de beschouwde periode, dan wordt hij ook meerdere keren geteld, al dan niet in dezelfde leeftijdscategorie; 2) Verdachten jonger dan 14 jaar en ouder dan 90 jaar zijn niet weergegeven in de tabel (zie ook de methodologische nota)

Lier

2023

Inbraak in gebouw (totaal)

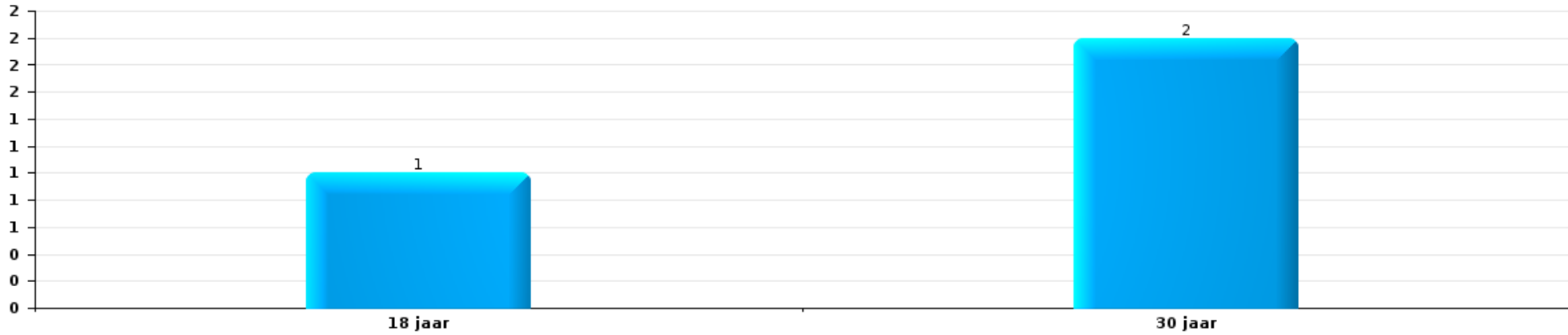
Aantal feitverdachten volgens leeftijd (chronologisch)





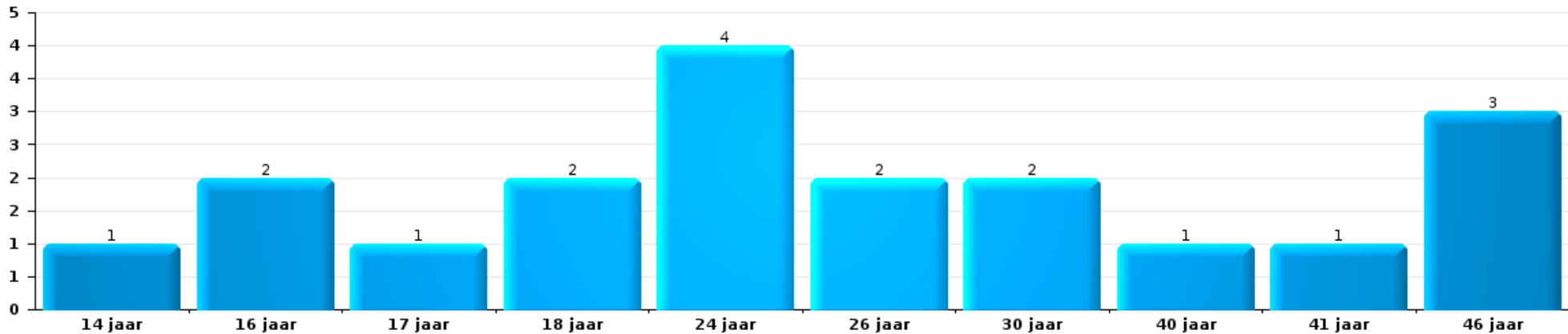
Diefstal uit of aan voertuig

Aantal feitverdachten volgens leeftijd (chronologisch)



Fietsdiefstal

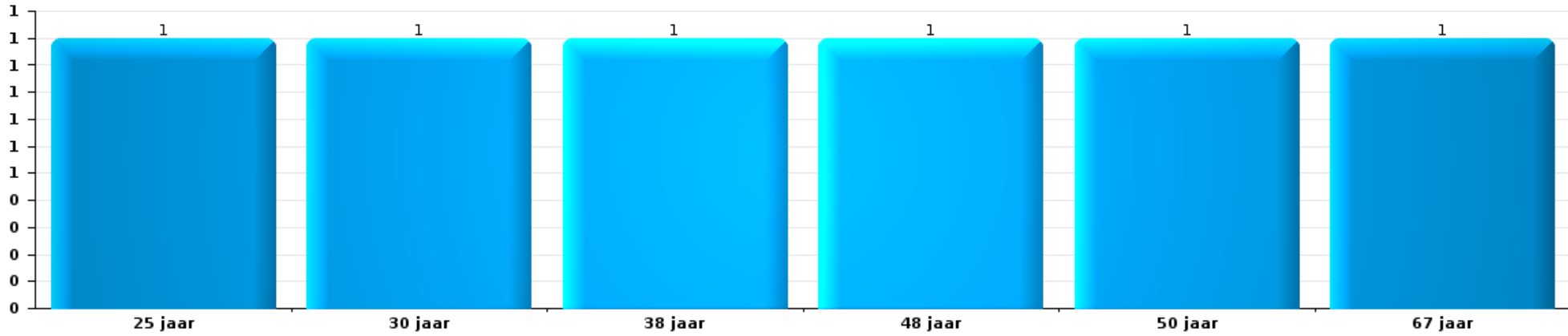
Aantal feitverdachten volgens leeftijd (chronologisch)





Beschadiging van auto

Aantal feitverdachten volgens leeftijd (chronologisch)



POLITIËLE CRIMINALITEITSSTATISTIEKEN

PLEEGPLAATS: GEMEENTE

Lier

***Bijlage I: Detailrapport per misdrijfcategorie
Strafwetboek***



Lier

Inbreuk Strafwetboek

Misd. tegen de lichamelijke integriteit

		2000	2013	2014	2015	2016	2017	2018	2019	2020	2021	2022	2023
Moord	Vergiftiging (moord)										2		
	tgw opzettelijke brandstichting / ontploffing						1						
	Andere				1					1	1		
			1		1		1		1		1		
	Subtotaal		1		2		2		1	1	4		
Doodslag	Oudermoord (doodslag)								1	1		1	
	Vergiftiging (doodslag)								1				
	Roofmoord											1	
	Niet nader bepaald								1		1		
	Andere	1	5	2	7	2		4	4	1	6	3	5
Subtotaal	1	5	2	7	2		4	7	2	7	5	5	
Marteling en mishandeling	Foltering						1	1		1			
	Onmenselijke behandeling					1	1		1	1		1	
	Onterende behandeling									2			1
	Subtotaal					1	2	1	1	4		1	1
Opz. slagen en/of verwondingen binnen familie	Tussen partners of ex-partners	19	53	53	61	64	44	77	50	69	60	55	99
	Bij algemene familiale moeilijkheden	1							1				
	Door de ouders op een minderjarige	10											
	Door de ouders op kwetsbaar persoon	1	10	5	2	6	1	5	8	8	6	9	7
	Tegen de ouders	1					1					1	1
	Tegen andere bloedverwanten in opgaande of zijlijn	1	3	2	10	5	4	3	6	6	8	10	11
			2	5	4	4	2	3	4	4	3	3	5
Subtotaal	32	68	65	77	79	52	88	69	87	77	78	123	


Misd. tegen de lichamelijke integriteit

		2000	2013	2014	2015	2016	2017	2018	2019	2020	2021	2022	2023	
Opz. slagen en/of verwondingen buiten familie	Vechtpartij (=wederzijdse slagen)	Vol.	17	19	28	18	26	11	24	34	27	25	34	51
	Slagen aan politie-ambtenaar	Vol.	3	11	6	5	5	8	8	7	9	7	3	16
	Op een minderjarige door gezaghebbend persoon	Vol.	2	6	3		1	1		1	1	2	3	6
	Op een minderjarige hoedanigheid dader onbekend	Vol.	2	11	3	12	6	13	10	16	8	19	10	19
	Op kwetsbaar persoon door gezaghebbend persoon	Vol.						1						
	Op kwetsbaar persoon (hoedanigheid dader onbekend)	Vol.								1				1
	Op minderjarige dr samenwonende zonder gezagsrel.	Vol.										2	1	
	Slagen aan personeel openbaar vervoer	Vol.		1	3	4	1		3	2	2	2	4	4
	Slagen aan personeel andere openbare dienst	Vol.			1	1							1	1
	Slagen aan medisch beroep	Vol.					3	1	1		3	1	2	
	Slagen aan personeel onderwijsinstelling	Vol.			1	1	1			1				1
	Niet nader bepaald	Vol.	70	90	80	86	80	87	91	75	54	61	69	77
		Pog.	4				1			1	1			
		Subtotaal	98	138	125	127	124	122	137	138	105	119	127	176
Vrouwelijke genitale verminking							1							
	Subtotaal						1							
Schuldig verzuim														
	Subtotaal	1	1	1		1	1	1	2		2	3	1	
Andere opzet. misd. tg. lichamelijke integriteit	Onthouding verzorging van kind/kwetsbaar persoon	Vol.			1	1	1	2	1	1		1		
	Verlaten kind of kwetsbaar persoon	Vol.				1								
	Achterlaten van een kind in behoeftige toestand	Vol.		1			1		3			1	2	
	Toediening van schadelijke stoffen	Vol.	2				1	1		2	1	1	1	
	Vergiftiging voedingswaren	Vol.	1											
	Kwaadwillige belemmering van het verkeer	Vol.	1		4	6	4	3	3		2	9		1
	Feitelikheden en lichte gewelddaden	Vol.	7	10	5	3	3	5	9	3	2	1	1	5
	Subtotaal	11	11	10	11	10	11	16	6	5	13	3	7	
Onopzet. misd. tg. lichamelijke integriteit	Onopzettelijk doden	Vol.		1										
	Onopzettelijke slagen en/of verwondingen	Vol.	9	3		4	1	4	5	4	2	1	9	5
	Verzuim van onderhoud kind of kwetsbaar persoon	Pog.	1											
	Veroorzaken van een treinongeval	Vol.		1						1				
	Hondenbeet	Vol.		1		1								
	Subtotaal	10	8		6	2	5	6	8	6	1	12	10	



Zedenmisdrijven

		2000	2013	2014	2015	2016	2017	2018	2019	2020	2021	2022	2023
Verkrachting zonder de dood tot gevolg (nwSSW)	Slachtoffer <16j	Vol.									1	6	6
	Slachtoffer 16j - 18j	Vol.											3
	Slachtoffer meerderjarig	Vol.									1	4	6
		Subtotaal										2	10
Aanranding eerbaarheid met geweld / bedreiging	Slachtoffer < 16j	Vol.		1	1	2	2	7	1	3		2	1
	Slachtoffer 16j - 18j	Vol.		1			1		2	1			
		Pog.			1				1				
	Slachtoffer meerderjarig	Vol.	2	7	2	2	5	8	9	3	2	8	7
		Pog.			1								
	Subtotaal	2	9	5	4	8	15	13	7	2	10	8	
Aanranding eerbaarheid zonder geweld / bedreiging	Slachtoffer < 16j	Vol.	3	4	2	12	14	14	11	4	5	12	5
	Slachtoffer 16j - 18j	Vol.	1	2		1		2		2	1	2	1
	Slachtoffer leeftijd onbekend	Vol.	2	1	1	2		2	5	2	2	2	1
		Subtotaal	6	7	3	15	14	18	16	8	8	16	7
Aanranding eerbaarheid niet nader bepaald		Vol.	1					1					
		Subtotaal	1					1					
Aantasting seksuele integrit. zonder dood (nwSSW)	Slachtoffer <16j	Vol.							1			11	16
	Slachtoffer 16j - 18j	Vol.											4
	Slachtoffer meerderjarig	Vol.										3	10
		Subtotaal								1		14	30
Kinderpornografie	Bezit	Vol.		1	1	4	33	6	5	19	5	3	1
	Verspreiding	Vol.		1		2	5	3	11	25	7	6	
	Toegang kinderporno via technologie	Vol.						2	1				
		Subtotaal		2	1	6	38	11	17	44	12	9	1
Pornografie		Vol.			1			1		1	2		
		Subtotaal			1			1		1	2		



Zedenmisdrijven

		2000	2013	2014	2015	2016	2017	2018	2019	2020	2021	2022	2023	
Aanzetting tot ontucht	Slachtoffer minderjarig	Vol.	1	3	5	1	4	11	4	5	3	4		
	Slachtoffer meerderjarig	Vol.	1											
		Pog.		1										
	Leeftijd slachtoffer onbekend	Vol.		3		3	28	4						
	Andere reclame voor ontucht	Vol.	1											
		Pog.		1										
	Subtotaal	2	7	3	8	29	8	11	4	5	3	4		
Uitbuiting van iemands ontucht	Slachtoffer minderjarig	Vol.								1				
	Slachtoffer meerderjarig	Vol.		2				1				2		
		Pog.		1										
	Leeftijd slachtoffer onbekend	Vol.			1							1		
	Subtotaal		3	1				1		1	3			
Openbare zedenschennis	Handelingen (exhibitionisme, enz.)	Vol.	1	4	7	4	3	1	7	5	3	3	2	
	Geschriften, afbeeldingen, voorwerpen	Vol.	1		1				2	4	5	3	7	
	Exhibitionisme (nwSSW)	Vol.											1	10
	Extreem pornograf. of gewelddadige inhoud (nwSSW)	Vol.											1	
	Niet nader bepaald	Vol.	2							1				
		Subtotaal	4	4	8	4	3	1	9	10	8	6	11	10
Voyeurisme	Observatie/opname van naaktheid of intimiteit	Vol.			1		3	4			3	2		
	Verspreiding opname naaktheid of intimiteit	Vol.					2	4	2		2	3		
		Subtotaal				1		5	8	2		5	5	
Voyeurisme rechtstreeks (nwSSW)	Slachtoffer 16j - 18j	Vol.										1		
	Subtotaal											1		
Voyeurisme via technisch/ander hulpmiddel (nwSSW)	Slachtoffer <16j	Vol.										1		
	Slachtoffer meerderjarig	Vol.										4	1	
		Subtotaal										5	1	
Verspreiding van seksueel getinte inhoud (nwSSW)	Slachtoffer <16j	Vol.											1	
	Slachtoffer meerderjarig	Vol.										2	2	
		Subtotaal										2	3	



Zedenmisdrijven

		2000	2013	2014	2015	2016	2017	2018	2019	2020	2021	2022	2023
Versprei. seks. inhoud kwaad opzet/winst (nwSSW)	Slachtoffer <16j	Vol.											4
	Slachtoffer 16j - 18j	Vol.											1
	Slachtoffer meerderjarig	Vol.										2	2
		Subtotaal											2
Vruchtafdrijving zonder toestemming van de vrouw	Niet nader bepaald	Vol.				1							
		Subtotaal				1							
Grooming (contact via ICT met minderjarige < 16 j)		Vol.					1	2					
		Pog.									1		
		Subtotaal					1	2				1	
Grooming offline - zonder ICT (nwSSW)	Slachtoffer <16j	Vol.										3	
		Subtotaal										3	
Grooming online - met ICT (nwSSW)	Slachtoffer <16j	Vol.										1	5
		Subtotaal										1	5
Beelden seksueel misbruik minderjarigen (nwSSW)	Productie/verspreid. beelden seks. misbr. (nwSSW) Bezitten/verwerven beelden seks. misbruik (nwSSW)	Vol.										2	
		Vol.										1	3
		Subtotaal										3	3
Totaal		22	50	37	55	106	75	89	88	53	76	89	75

Misd. tegen andere morele waarden en gevoelens

		2000	2013	2014	2015	2016	2017	2018	2019	2020	2021	2022	2023	
Belaging	Pesterij per telefoon (OLD)	Vol.	4											
		Vol.	8	45	53	49	47	46	40	64	47	59	45	71
		Subtotaal	12	45	53	49	47	46	40	64	47	59	45	71
Grafschennis		Vol.		1		1	3						2	
		Subtotaal		1		1	3							2
Schending van het beroepsgeheim		Vol.		2		1	1		1		1			
		Subtotaal		2		1	1		1		1			



Misdr. tegen andere morele waarden en gevoelens

		2000	2013	2014	2015	2016	2017	2018	2019	2020	2021	2022	2023	
Schending van de eer	Laster en eerroof	Vol.	2	9	10	18	4	8	15	12	10	8	4	6
	Lasterlijke aangifte	Vol.			2	4	5	3	2	2	3	2	1	
	Lasterlijke aantijging	Vol.	4	2	1		2			1	2	1		
	Kwaadwillige ruchtbaarmaking	Vol.							1	3				
	Beledigingen (Wanbedrijf)	Vol.		2	2	2	2	8	1	3	2	2	3	1
	Subtotaal	6	13	15	24	13	19	19	21	17	13	8	7	
Persoonlijke levenssfeer	Heimelijke nachtelijke binnendringing	Vol.											1	
	Woonstschennis door particulier	Vol.	3	8	4	4	7	6	8	12	7	8	1	14
	Schending van het briefgeheim	Vol.				2	3	1						2
	Subtotaal	3	8	4	4	9	9	9	12	7	8	1	17	
Nachtlawaaï	Vol.	3	5	12	4	13	12	14	9	8	11	9	7	
	Subtotaal	3	5	12	4	13	12	14	9	8	11	9	7	
Misbruik van gegevens uit strafdossier	Vol.										1			
	Subtotaal										1			
Schenden van communicatie door particulier	Vol.			1										
	Subtotaal			1										
Misbruik zwakheden personen	Vol.				2				1	1	1			
	Subtotaal				2				1	1	1			
Privacy zeden: publicatie identiteit slachtoffer	Vol.							2			1	1	1	
	Subtotaal							2			1	1	1	
Cyberlokking (lokken van minderjarige via ICT)	Vol.						2			1				
	Subtotaal						2			1				
Aantrekken/gebruiken van kind of kwetsbaar persoon	Vol.							1						
	Subtotaal							1						
Bezetting andermans goed (kraken)	Binnendringen/bezetten/verblijven (niet bewoond)	Vol.						1	1	1	4	5	4	
	Binnendringen/bezetten/verblijven (bewoond)	Vol.											1	
	Subtotaal							1	1	1	4	5	5	
Totaal		24	73	86	83	84	92	86	109	82	99	69	110	

Misdr. tegen het juridisch statuut van het kind



Misd. tegen het juridisch statuut van het kind

		2000	2013	2014	2015	2016	2017	2018	2019	2020	2021	2022	2023
Niet-afgeven van kinderen	Door de ouders	Vol.	1				1						1
		Subtotaal	1				1						1
Niet aangifte van een geboorte		Vol.						1		1			
		Subtotaal						1		1			
Totaal			1				1	1		1			1

Diefstal en afpersing

		2000	2013	2014	2015	2016	2017	2018	2019	2020	2021	2022	2023	
Diefstal met vzo	Met geweld	Vol.	27	14	8	19	12	11	12	12	8	8	12	9
		Pog.	9		2		1	2	4	1	1	1		2
	Zonder geweld	Vol.	418	248	231	201	190	169	130	136	90	104	94	98
		Pog.	98	92	74	61	49	71	58	58	35	32	57	39
Subtotaal		552	354	315	281	252	253	204	207	134	145	163	148	
Diefstal zonder vzo	Met geweld	Vol.	8	9	7	7	4	8	6	4	2	10	7	7
	Pog.					1		2	2	1		1	1	
	Zonder geweld, Zakkenrollerij	Vol.	48	149	84	76	46	37	38	44	11	15	18	15
	Pog.			2										
	Zonder geweld, Gebruiksdiefstal	Vol.		1	1		1			2	1	3		3
	Zonder geweld, Huisdiefstal	Vol.	8	18	17	13	16	12	14	13	16	14	19	9
	Zonder geweld	Vol.	759	595	549	603	505	465	462	466	311	383	389	500
Pog.	20	6	11	3	7	11	9	4	7	18	8	6		
Subtotaal		843	778	671	702	580	533	531	535	349	443	442	541	
Diefstal niet nader bepaald		Vol.	24	1	1	2								
		Pog.	4											
	Subtotaal	28	1	1	2									
Afpersing		Vol.	3	18	8	4	6	9	5	8	6	6	4	13
		Pog.		15	1	1	4	6	13	10	5	3	7	6
	Subtotaal	3	33	9	5	10	15	18	18	11	9	11	19	
Totaal		1.426	1.166	996	990	842	801	753	760	494	597	616	708	

Bedrog


Bedrog

		2000	2013	2014	2015	2016	2017	2018	2019	2020	2021	2022	2023
Witwassen		Vol.	1	7	3	2	2	5	10	103	111	80	29
		Pog.						1		7	2		1
		Subtotaal	1	7	3	2	2	6	10	110	113	80	30
Heling	Gewone heling	Vol.	5	1	2	1	2	1	6	5	2	2	1
	Gekwalificeerde heling	Vol.	1										
		Subtotaal	6	1	2	1	2	1	6	5	2	2	1
Flessentrekkerij	Brandstof / smeerolie	Vol.	3	7	3	1		1		1		1	1
	Dranken en spijzen	Vol.	4			2	4	5	1	4	2	10	8
	Huurrijtuig	Vol.		8	4	6	7	5	9	4	2	7	1
	Logies	Vol.			2		2			1			1
		Subtotaal	7	15	9	9	13	10	11	4	8	2	18
Verduistering en bedrieglijke vernietiging	Bedrieglijke verberging	Vol.	7	10	11	8	8	7	6	6	7	6	21
	Van geld, papieren, enz.	Vol.	1	1			1		1	2			
	Van in beslag genomen voorwerpen	Vol.	2		2	2	1	2	1	1	2	2	1
	Van roerende goederen van echtgenoten	Vol.	1										
	Van nalatenschap	Vol.		1		1	3			2			
	Niet nader bepaald	Vol.	7			2	1	1	1				1
	Subtotaal	18	12	13	13	14	10	9	11	9	8	6	23
Oplichting	Internetfraude	Vol.		20	32	43	27	17	28	46	57	90	55
		Pog.		12	8	6	11	9	8	8	6	5	2
	Oplichting zonder internet	Vol.		29	41	28	20	25	17	10	16	10	25
		Pog.		2	7	6	2	2	2	1	3	3	8
		Vol.	17										
		Pog.	5										
	Subtotaal	22	63	88	83	60	53	55	65	82	108	90	91
Bedriegerij	Verkochte waren / geleverd werk	Vol.			2		1			1			
	Subtotaal			2		1			1				
Misbruik van vertrouwen en verwante misdr.	Misbruik van vertrouwen	Vol.	35	16	14	20	23	13	18	16	10	11	12
		Pog.	1										
	Misbruik van zwakheden	Vol.		1	1	1		2	1	3	1		2
	Subtotaal	36	17	15	21	23	15	19	19	11	11	12	13



Bedrog

		2000	2013	2014	2015	2016	2017	2018	2019	2020	2021	2022	2023
Misbruik van maatschappelijk vermogen	Door vennootschappen	Vol.		1		1			1				
	Niet nader bepaald	Vol.					1	1		2			
	Andere	Vol.	1			1	1						
		Subtotaal	1	1	1	1	2	2		2			
Misdr. ivm insolventie	Door derden	Vol.									1	1	
	Door de schuldenaar	Vol.		15	17	13	11	7	4	3	6	6	5
	Niet nader bepaald	Vol.	1	1	2				2				
		Subtotaal	1	16	19	13	11	7	6	3	6	7	6
Bedrieglijk onvermogen		Vol.		4	5	3	7	4	2	1	8		1
		Subtotaal		4	5	3	7	4	2	1	8		1
Ongedekte cheques		Vol.	7	1	1								
		Pog.	1										
		Subtotaal	8	1	1								
Totaal		100	137	154	147	133	104	111	119	242	251	215	181

Beschadigen van eigendom

		2000	2013	2014	2015	2016	2017	2018	2019	2020	2021	2022	2023	
Opzettelijke brandstichting	In een bewoonde plaats (bij dag)	Vol.		1	1									
		Pog.					1							
	In een bewoonde plaats (bij nacht)	Vol.	1			1	3		1		1			
		Pog.									1			
	In een andere plaats (bij dag)	Vol.	1	5	1	3	2	2	3	2	3	1	1	1
		Pog.	1							1				
	In een andere plaats (bij nacht)	Vol.	2	2	7	4	3	3		3	1	2	2	
		Pog.								1		1		1
	In een andere plaats (onbepaald tijdstip)	Vol.	1		1	1		1		1				
		Pog.												1
	Subtotaal	6	8	10	9	9	6	4	8	6	4	3	3	
Opzettelijke vernieling door ontploffing	In een andere plaats (bij nacht)	Vol.			1								1	
		Subtotaal			1									1



Beschadigen van eigendom

		2000	2013	2014	2015	2016	2017	2018	2019	2020	2021	2022	2023	
Onopzettelijke brandstichting		Vol.	15	27	11	11	7	12	11	6	9	7	15	11
		Subtotaal	15	27	11	11	7	12	11	6	9	7	15	11
Vernieling, onbruikbaarmaking, beschadiging	Met vzo	Vol.	15	2	3	2	1	3	3		2		1	
	Niet nader bepaald	Vol.	7											
		Pog.	1											
		Subtotaal	23	2	3	2	1	3	3	3		2		1
Vandalisme	Op voertuigen	Vol.	119	144	132	103	109	75	144	85	87	86	78	94
		Pog.	1						1			1		
	Op andere roerende goederen	Vol.	30	27	28	15	29	17	21	16	16	31	27	31
		Pog.						1					1	
	Graffiti	Vol.		4	6	7	23	2	7	3	3	6	7	20
	Andere vernielingen op onroerende goederen	Vol.	78	85	78	82	69	67	70	56	53	60	65	70
		Pog.										1		
Beschadiging van afsluiting	Vol.	7	3	2	4	1	1	1	1		2	3	1	
	Subtotaal	235	263	246	211	231	163	244	161	159	187	181	216	
Totaal		279	300	271	233	248	184	262	178	174	200	199	232	

Misdr. tegen de veiligheid van de staat

		2000	2013	2014	2015	2016	2017	2018	2019	2020	2021	2022	2023
Inwendige staatsveiligheid		Vol.				1			1				
		Subtotaal				1			1				
Terrorisme	Terroristische groep	Vol.			1		1		1				1
	Verspreiden boodschap die aanzet tot terrorisme	Vol.				1				1			
		Subtotaal			1	1	1		1	1			1
Totaal				1	2	1		2	1			1	

Misdr. tegen gezag van de overheid

		2000	2013	2014	2015	2016	2017	2018	2019	2020	2021	2022	2023
Geweld tegen overheidspersonen		Vol.	1	5	1	1	1	3		1			
		Subtotaal	1	5	1	1	1	3		1			



Misdr. tegen gezag van de overheid

		2000	2013	2014	2015	2016	2017	2018	2019	2020	2021	2022	2023
Weerspannigheid	Gewapende weerspannigheid	Vol.		2	2	1		4		2		1	2
		Pog.						1					
	Ongewapende weerspannigheid	Vol.	9	24	19	17	17	21	22	12	28	13	20
		Vol.	1										1
	Niet nader bepaald	Pog.	1										
	Subtotaal	11	24	21	19	18	17	26	22	14	28	14	23
Smaad		Vol.	8	8	2	5	6	12	10	13	12	13	18
		Pog.	1										
	Subtotaal	9	8	2	5	6	6	12	10	13	12	13	18
Weigering medewerking (informatica en telecom)		Vol.								2			
	Subtotaal									2			
Andere misdrijven	Zegelverbreking	Vol.		1	1	1			1				3
	Loterijen, speelhuizen en pandhuizen	Vol.	1										
	Subtotaal	1	1		1	1			1				3
Totaal		22	38	24	25	26	24	41	33	30	40	27	44

Misdr. tegen de openbare trouw

		2000	2013	2014	2015	2016	2017	2018	2019	2020	2021	2022	2023	
Valsheid in geschriften	Schriftvervalsing	Vol.	8	11	25	19	13	17	12	14	13	10	19	11
	Gebruik van valse en vervalste geschriften	Vol.	7	8	9	7	10	9	7	6		6	5	4
		Pog.	1											
	Subtotaal	16	19	34	26	23	26	19	20	13	16	24	15	
Aanmatiging	Van ambten	Vol.	1		1	1		1		2	2		1	3
	Van titels	Vol.					1			1		1		1
	Van graden	Vol.					1			1				
	Van naam	Vol.	7	5	7	11	10	16	12	16	15	19	20	13
	Subtotaal	8	5	8	12	12	17	12	20	17	20	21	17	
Namaking / Vervalsing	Namaking	Vol.	1		1	1	2	1	2				1	
	Vervalsing	Vol.		1		1	3	2					5	
	Subtotaal	1	1	1	2	1	5	3	2				6	


Misd. tegen de openbare trouw

		2000	2013	2014	2015	2016	2017	2018	2019	2020	2021	2022	2023
Valse munt	Uitgifte	Vol.	20	5	14	2	5	3	9	3	3	9	1
		Pog.	2									3	
	Andere	Vol.	1	3					1	1		2	1
		Subtotaal	23	8	14	2	5	3	10	4	3	14	2
Valsheid voor het gerecht	Valse getuigenis	Vol.								1			3
	Valse verklaringen	Vol.	2			1	1	1	2	1		1	1
	Valse eedaflegging	Vol.							1				
	Verleiding van getuigen	Vol.									1		
		Subtotaal	2			1	1	1	2	2	1	2	4
Totaal		50	33	57	43	42	52	46	48	34	52	47	42



Misd. tegen de familie

		2000	2013	2014	2015	2016	2017	2018	2019	2020	2021	2022	2023
Familieverlating	Vol.	2	1			1		2					1
	Subtotaal	2	1			1		2					1
Weigering recht op persoonlijk contact	Vol.	52	67	33	31	26	17	16	28	12	13	20	7
	Pog.	1											
	Subtotaal	53	67	33	31	26	17	16	28	12	13	20	7
Niet betaling onderhoudsgeld	Vol.	8	3	4	5	2	4		11	11	1		
	Subtotaal	8	3	4	5	2	4		11	11	1		
Niet nader bepaald	Vol.		1										
	Subtotaal		1										
Totaal		63	72	37	36	29	21	18	39	23	14	20	8

Informaticacriminaliteit

		2000	2013	2014	2015	2016	2017	2018	2019	2020	2021	2022	2023
Hacking	Vol.		4	1	7	11	14	22	27	21	21	37	44
	Pog.							1	1				
	Subtotaal		4	1	7	11	14	23	28	21	21	37	44
Valsheid in informatica	Vol.		1	1	5	6	15	19	46	35	3		2
	Pog.							1	4				
	Subtotaal		1	1	5	6	15	20	50	35	3		2
Informaticabedrog	Vol.	1	25	39	39	45	90	80	114	104	38	54	145
	Pog.		4	9	3	5	9	9	18	6	3		5
	Subtotaal	1	29	48	42	50	99	89	132	110	41	54	150
Sabotage	Vol.		8	1	4	10	7	3	4	2	2		1
	Pog.		2					1					
	Subtotaal		10	1	4	10	7	4	4	2	2		1
Totaal		1	44	51	58	77	135	136	214	168	67	91	197



Onwettige uitoefening van het openbaar gezag

		2000	2013	2014	2015	2016	2017	2018	2019	2020	2021	2022	2023
Knevelarij	Vol.				1								
	Subtotaal				1								
Publieke omkoping	Pog.			1									
	Subtotaal			1									
Vrijheidsberoving door ambtenaar	Vol.								1				
	Subtotaal								1				
Woonstschennis door ambtenaar	Vol.	1		1		1							
	Subtotaal	1		1		1							
Misbruik van gezag	Vol.			1	1								
	Subtotaal			1	1								
Nalatigheid van de bewaarder	Vol.											1	
	Subtotaal											1	
	Totaal	1		2	2	2			1			1	

Huisjesmelkerij

		2000	2013	2014	2015	2016	2017	2018	2019	2020	2021	2022	2023
Zonder vzo	Vol.			1	2		1	1	3				2
	Subtotaal			1	2		1	1	3				2
Met vzo	Vol.										1		
	Subtotaal										1		
	Totaal			1	2		1	1	3		1		2

Exploitatie van bedelarij

		2000	2013	2014	2015	2016	2017	2018	2019	2020	2021	2022	2023
Andermans bedelarij exploiteren	Vol.							1					
	Subtotaal							1					
	Totaal							1					



Mensenhandel

		2000	2013	2014	2015	2016	2017	2018	2019	2020	2021	2022	2023
Seksuele uitbuiting	Vol.										1		
	Subtotaal										1		
Economische uitbuiting	Vol.		1		1				1		1		
	Subtotaal		1		1				1		1		
	Totaal		1		1				1		2		

Aanzetten misdaden of wanbedrijven

		2000	2013	2014	2015	2016	2017	2018	2019	2020	2021	2022	2023
Aanzetten misdaden	Vol.									1			1
	Subtotaal									1			1
	Totaal									1			1

Andere inbreuken Strafwetboek

		2000	2013	2014	2015	2016	2017	2018	2019	2020	2021	2022	2023
	Vol.		1	2			3	6	3				
	Pog.								1				
	Subtotaal		1	2			3	6	4				
	Totaal		1	2			3	6	4				

Overtreding Strafwetboek

		2000	2013	2014	2015	2016	2017	2018	2019	2020	2021	2022	2023
Beledigingen (Overtreding)	Vol.	11											
	Subtotaal	11											
Andere overtredingen SWB	Vol.	13											
	Subtotaal	13											
	Totaal	24											

POLITIËLE CRIMINALITEITSSTATISTIEKEN

PLEEGPLAATS: GEMEENTE

Lier

***Bijlage II: Detailrapport per misdrijfcategorie
Bijzondere Wetten***



Lier

Inbreuk bijzondere wetgeving

Drugs

			2000	2013	2014	2015	2016	2017	2018	2019	2020	2021	2022	2023	
Bezit		Vol.	131	162	140	164	185	161	125	164	202	118	130	155	
		Pog.	1												
		Subtotaal	132	162	140	164	185	161	125	164	202	118	130	155	
Gebruik	Gebruik in groep	Vol.	17												
		Pog.	1												
	Individueel gebruik	Vol.	68												
	Gebruik vergemakkelijken	Vol.		2	2	8	5	4	1	3	1	4	8	8	
	Aanzetten tot gebruik	Vol.	1	1		1		1						3	
	Wanorde, schandaal of gevaar in openbare ruimte	Vol.				3	2	2	1			2	3	4	
	Subtotaal	87	3	2	9	8	7	3	4	1	6	11	15		
In- en uitvoer		Vol.	32	7	6	3	4	12	3	7	7	2	3	6	
		Subtotaal	32	7	6	3	4	12	3	7	7	2	3	6	
Fabricatie		Vol.		11	5	8	8	13	4	7	7	5	7	7	
		Subtotaal		11	5	8	8	13	4	7	7	5	7	7	
Handel		Vol.	30	25	25	36	41	24	27	20	39	24	21	28	
		Pog.	1											2	
		Subtotaal	31	25	25	36	41	24	27	20	39	24	21	30	
Andere		Vol.		9	5	5	7	1	3	3	2	1	5	1	
		Subtotaal		9	5	5	7	1	3	3	2	1	5	1	
		Totaal	282	217	183	225	253	218	165	205	258	156	177	214	


Vreemdelingenwetgeving

			2000	2013	2014	2015	2016	2017	2018	2019	2020	2021	2022	2023
Illegale transmigratie	Schijnhuwelijk zonder beloning/dwang	Vol.		5	6	9	7	4	5	3	7	14	9	4
		Pog.					1			1			1	
	Schijn-wettelijk samenwonen zonder beloning/dwang	Vol.			1	2	2	2	5	3	2	4	1	4
	Toegang tot het grondgebied	Vol.	4	5	1	8	6	8	4	8	2	3	12	2
	Verblijf	Vol.	1	60	35	43	20	41	38	47	28	31	48	82
	Verwijdering	Vol.		1						1				
	Niet dragen van identiteits- of reisdocumenten	Vol.		12	1		6	3			1			
	Inschrijving in vreemdelingenregister	Vol.	2	69	58	80	76	77	58	37	36	18	64	46
		Pog.			1									
	Schijnerkenning zonder beloning/dwang	Vol.								4	4	4	6	3
	Subtotaal		7	152	103	142	118	135	111	103	80	74	141	141
Mensensmokkel		Vol.					1							
		Pog.		1	3		1							
	Subtotaal		1	3		2								
Mensenhandel		Vol.	1											
	Subtotaal		1											
Hulp bij illegaal verblijf		Vol.			1									
	Subtotaal			1										
Andere		Vol.	3		1		1							
	Subtotaal		3		1		1							
	Totaal		11	153	108	142	121	135	111	103	80	74	141	141



Milieu

			2000	2013	2014	2015	2016	2017	2018	2019	2020	2021	2022	2023
Afstoffen	Afvaltransport	Vol.					1							
	Afval door beroepspersoon	Vol.			1	1	2		3		1		2	1
	Afval door particulier	Vol.		6	3	6	19	4	8	7	8	8	7	9
	Afval door onbepaald persoon	Vol.	19											
	Afval: vergunning/erkenning	Vol.										1		
	Niet nader bepaald	Vol.	5											
		Subtotaal	24	6	4	7	22	4	11	7	9	9	9	10
Vuurwerk		Vol.								1				1
		Subtotaal								1				1
Andere dan afval	Stedenbouw	Vol.	14	1	3	18	10	1	4	7			1	
	Geluidshinder	Vol.	7			1				1				
	Waterverontreiniging	Vol.				1	2				1		1	
	Luchtverontreiniging	Vol.									1			
	Bodemverontreiniging	Vol.									1			
	Andere leefmilieuhinder	Vol.	3											
		Subtotaal	24	1	3	20	12	1	4	8	3		2	
Biodiversiteit / Fauna en flora	Handel en bezit: CITES-wetgeving	Vol.												2
	Dierenwelzijn	Vol.	5	6		7	6	1	3	10	3	5	1	5
	Natuurbescherming	Vol.	1			1		2	1	1				
	Vernietiging van dieren	Vol.		1					2	2				
		Pog.				1					3		1	
		Subtotaal	6	7		9	6	3	6	13	6	5	2	7
Niet nader bepaald		Vol.	1											
		Subtotaal	1											
		Totaal	55	14	7	36	40	8	21	29	18	14	13	18



Wapens en springstoffen

			2000	2013	2014	2015	2016	2017	2018	2019	2020	2021	2022	2023
Illegaal bezit	Vuurwapen	Vol.		5	5	6	3	3	2	6	6	6	12	5
	Blank wapen of niet-vuurwapen	Vol.		12	14	11	8	10	11	12	12	15	11	13
	Munitie	Vol.				1	1		1	1		1	1	2
	Onderdelen/toebehoren	Vol.							1				1	
	Niet nader bepaald	Vol.	11			1	1							
		Pog.	1											
	Subtotaal		12	17	19	19	13	13	15	19	18	22	25	20
Illegale dracht / vervoer	Vuurwapen	Vol.		5		4	5	3	1	3	1	2	2	2
	Blank wapen of niet-vuurwapen	Vol.		18	17	23	23	31	22	19	35	25	23	15
	Munitie	Vol.					1				1			
	Onderdelen/toebehoren	Vol.										1		
	Niet nader bepaald	Vol.	4	1										
		Pog.	1											
	Subtotaal		5	24	17	27	29	34	23	22	37	28	25	17
Illegale handel	Vuurwapen	Vol.	2				1							1
	Blank wapen of niet-vuurwapen	Vol.								1				
	Subtotaal		2				1			1				1
Illegale vervaardiging / herstelling	Vuurwapen	Vol.												1
	Munitie	Vol.				1								
	Subtotaal				1									1
Springstoffen		Vol.	1					1						
	Subtotaal		1					1						
Andere	Documenten	Vol.								1				
	Veiligheidsmaatregelen	Vol.			2	2				1				
	Opslag	Vol.						1		1				
	Nalaten aangifte diefstal of verlies	Vol.						1						
	Invoer / uitvoer / doorvoer voor militair gebruik	Vol.								1				
	Niet nader bepaald	Vol.	13				1			1				
	Subtotaal		13		2	3	2		5					
	Totaal		33	41	36	49	46	50	38	47	55	50	50	39



Bescherming personen

			2000	2013	2014	2015	2016	2017	2018	2019	2020	2021	2022	2023
Discriminatie	Racisme en xenofobie	Vol.	1	3		1	4		5	2	3	5	3	8
	Op grond van seksuele geaardheid (homofobie)	Vol.				1	1						1	1
	Op grond van het geslacht (seksisme)	Vol.								1		1	1	2
	Op grond van handicap	Vol.											1	
	Op grond van geloof of levensbeschouwing	Vol.								2	1			
	Andere discriminatie	Vol.								1				
	Subtotaal		1	3		2	5		6	5	4	6	6	11
Bescherming privé-leven		Vol.	8	3	1	1				1				
		Pog.	1											
		Subtotaal	9	3	1	1				1				
Bewakingscamera's		Vol.			1	3								
		Subtotaal			1	3								
Portretrecht		Vol.			2	1	1	4	2	7	5	4	4	10
		Subtotaal			2	1	1	4	2	7	5	4	4	10
Andere		Vol.	5									1		
		Subtotaal	5									1		
	Totaal		15	6	4	7	6	4	8	13	9	11	10	21



Lier

Inbreuk bijzondere wetgeving

Hormonen en doping

		2000	2013	2014	2015	2016	2017	2018	2019	2020	2021	2022	2023
Bezit	Vol.		4	1	1	2	1	3		2	3		1
	Subtotaal		4	1	1	2	1	3		2	3		1
Gebruik	Vol.		1							1			
	Subtotaal		1							1			
Aanmaak en distributie	Vol.		1		1								
	Subtotaal		1		1								
	Totaal		6	1	2	2	1	3		3	3		1

Voetbalwet

		2000	2013	2014	2015	2016	2017	2018	2019	2020	2021	2022	2023
Gooien voorwerpen	Vol.								1			4	5
	Subtotaal								1			4	5
Betreden stadionzones niet-publiek toegankelijk	Vol.											2	1
	Subtotaal											2	1
Negeren richtlijnen of bevelen	Vol.											2	1
	Subtotaal											2	1
Aanzet tot haat of woede	Vol.								1		1	4	4
	Subtotaal								1		1	4	4
Pyrotechnische voorwerpen in stadion of perimeter	Vol.											2	1
	Subtotaal											2	1
Onrechtmatige verkoop van tickets	Vol.	1	16	15	9	9	3						
	Subtotaal	1	16	15	9	9	3						
	Totaal	1	16	15	9	9	3		2		1	14	12



Private veiligheid

		2000	2013	2014	2015	2016	2017	2018	2019	2020	2021	2022	2023
Bewaking- / beveiligingsfirma's	Vol.	1		1	1								
	Subtotaal	1		1	1								
	Totaal	1		1	1								

Jeugdbescherming

		2000	2013	2014	2015	2016	2017	2018	2019	2020	2021	2022	2023
Wet op de leerplicht	Vol.	5	2	3	3	3	2	2	3	3	2	10	7
	Subtotaal	5	2	3	3	3	2	2	3	3	2	10	7
Wet op de jeugdbescherming	Vol.	1	35	47	47	39	33	48	48	36	61	65	60
	Subtotaal	1	35	47	47	39	33	48	48	36	61	65	60
Niet nader bepaald	Vol.												1
	Subtotaal												1
	Totaal	6	37	50	50	42	35	50	51	39	63	75	68



GEREGISTREERDE CRIMINALITEIT OP HET NIVEAU VAN DE GEMEENTE

Sociaal strafwetboek

		2000	2013	2014	2015	2016	2017	2018	2019	2020	2021	2022	2023
Belaging op het werk	Vol.			2	2	2			1	1			
	Subtotaal			2	2	2			1	1			
Loon en andere vermogensrechtelijke voordelen	Vol.					1			1		1		
	Subtotaal					1			1		1		
Illegale arbeid	Vol.		2	1			4			1			
	Subtotaal		2	1			4			1			
Sociale fraude inzake bijdragen (zwartwerk)	Vol.		6	4	2	2	11	1	3	4	3	3	2
	Subtotaal		6	4	2	2	11	1	3	4	3	3	2
Misdr. tegen openbare trouw in sociaal strafrecht	Vol.			1	3	1		3	6	2	1		
	Subtotaal			1	3	1		3	6	2	1		
Oplichting in sociaal strafrecht	Vol.				4	6	18	16	5	5	1	3	2
	Subtotaal				4	6	18	16	5	5	1	3	2
Andere	Vol.					1			2		1		
	Subtotaal					1			2		1		
	Totaal		8	8	11	13	33	20	18	13	7	6	4

Dronkenschap en alcohol

		2000	2013	2014	2015	2016	2017	2018	2019	2020	2021	2022	2023
Openbare dronkenschap	Vol.	40	131	157	137	137	122	120	104	78	82	111	85
	Subtotaal	40	131	157	137	137	122	120	104	78	82	111	85
Alcohol schenken aan dronken persoon	Vol.					1				1		1	
	Subtotaal					1				1		1	
Wetgeving betreffende drankgelegenheden	Vol.											1	
	Subtotaal											1	
Andere	Vol.	1											
	Subtotaal	1											
	Totaal	41	131	157	137	138	122	120	104	79	82	113	85


Bevolkingsregister

		2000	2013	2014	2015	2016	2017	2018	2019	2020	2021	2022	2023
	Vol.	70	101	105	127	105	130	86	54	51	46	64	31
	Subtotaal	70	101	105	127	105	130	86	54	51	46	64	31
	Totaal	70	101	105	127	105	130	86	54	51	46	64	31

Identiteitskaart

		2000	2013	2014	2015	2016	2017	2018	2019	2020	2021	2022	2023
Niet in bezit	Vol.	3	2		3		1	2	5	3	1		
	Subtotaal	3	2		3		1	2	5	3	1		
Weigeren te vertonen	Vol.			1				1	3	4			
	Subtotaal			1				1	3	4			
Beschadigd	Vol.												1
	Subtotaal												1
Niet nader bepaald	Vol.				1								
	Subtotaal				1								
Andere	Vol.	1		1							1		
	Subtotaal	1		1							1		
	Totaal	4	2	2	4		1	3	8	7	2		1



Volksgezondheid

		2000	2013	2014	2015	2016	2017	2018	2019	2020	2021	2022	2023
Beoefening geneeskunst, verpleegkunde, enz.	Vol.											1	
	Subtotaal											1	
Gezondheidsbeleid	Vol.						1						
	Subtotaal						1						
Rookverbod	Vol.			1	1	4							1
	Subtotaal			1	1	4							1
Wetgeving geneesmiddelen	Vol.										1	1	
	Subtotaal										1	1	
Voedingswaren	Vol.			1									
	Subtotaal			1									
Weigering of verzuim naleving maatregelen	Vol.									506	203	3	
	Subtotaal									506	203	3	
Niet nader bepaald	Vol.											1	
	Subtotaal											1	
Andere	Vol.						1			9	15		
	Subtotaal						1			9	15		
	Totaal			2	1	4	2			515	219	6	1



Arbeid

		2000	2013	2014	2015	2016	2017	2018	2019	2020	2021	2022	2023
Algemeen reglement arbeidsbescherming	Vol.			1	1		1	1		1			
	Subtotaal			1	1		1	1		1			
Ambulante handel	Vol.	3		2	2	1			3	2			1
	Subtotaal	3		2	2	1			3	2			1
Bezoldiging gereguleerd beroep	Vol.	1											
	Subtotaal	1											
Bureau arbeidsbemiddeling tegen betaling	Vol.			1									
	Subtotaal			1									
Inbreuk maatregel beroepsverbod	Vol.	1								1			
	Subtotaal	1								1			
Sociale fraude inzake bijdragen (zwartwerk)	Vol.			3				1		2	1		
	Subtotaal			3				1		2	1		
Buitenlandse werknemers of zelfstandigen	Vol.			1		1							
	Subtotaal			1		1							
Andere	Vol.		1							2			
	Subtotaal		1							2			
	Totaal	5	1	8	3	2	1	2	3	8	1		1


Bescherming van de openbare inkomsten

		2000	2013	2014	2015	2016	2017	2018	2019	2020	2021	2022	2023
Douane en accijnzen	Vol.				1			1					
	Subtotaal				1			1					
Verkeersbelasting / BIV	Vol.								1				
	Subtotaal								1				
Sociale fraude inzake uitkeringen	Vol.		1	3	6	4	8		1				
	Subtotaal		1	3	6	4	8		1				
BTW-fraude	Vol.			1									
	Subtotaal			1									
Fiscale fraude - inkomstenbelastingen	Vol.		1		1	1	2	1					
	Subtotaal		1		1	1	2	1					
Fraude inzake andere openbare inkomsten	Vol.					4							
	Subtotaal					4							
Niet nader bepaald	Vol.		2	1		1	2		1		3		
	Subtotaal		2	1		1	2		1		3		
	Totaal		4	5	8	10	12	2	3		3		

Economische wetgeving

		2000	2013	2014	2015	2016	2017	2018	2019	2020	2021	2022	2023
Mededinging	Vol.				1								
	Subtotaal				1								
Vennootschappen	Vol.		1										
	Subtotaal		1										
Financiële instrumenten	Vol.		1										
	Subtotaal		1										
Namaak van intellectuele eigendomsrechten	Vol.								2				1
	Subtotaal								2				1
Andere	Vol.		2										
	Subtotaal		2										
	Totaal		4		1				2				1



Handelspraktijken

		2000	2013	2014	2015	2016	2017	2018	2019	2020	2021	2022	2023
Marktpraktijken en consumentenbescherming	Vol.	2			1								
	Subtotaal	2			1								
Handelsregister	Vol.	1	2	9	8	13	15	5	6	7	6	2	
	Subtotaal	1	2	9	8	13	15	5	6	7	6	2	
Andere	Vol.	1	1	1	3	4	1						
	Subtotaal	1	1	1	3	4	1						
	Totaal	4	3	10	12	17	16	5	6	7	6	2	

Andere bijzondere wetten

		2000	2013	2014	2015	2016	2017	2018	2019	2020	2021	2022	2023
Vervoer	Vol.	2	3	1		1						1	
	Subtotaal	2	3	1		1						1	
Preventie: brand, ontploffing, ongevallen	Vol.									1			
	Subtotaal									1			
Loterijen en kansspelen	Vol.		1		1	2			2	2			
	Subtotaal		1		1	2			2	2			
Misdr. in de audiovisuele sector	Vol.	1											
	Subtotaal	1											
Onopzettelijke beschadiging kabels telecomnetwerk	Vol.			3	7	10	9	7	6	7	6	16	10
	Subtotaal			3	7	10	9	7	6	7	6	16	10
Inbreuken Wet politie spoorwegen	Vol.			1	3	30	5	6	1	3	15	1	2
	Subtotaal			1	3	30	5	6	1	3	15	1	2
Elektronische communicatiemiddelen	Vol.									2	3	1	
	Subtotaal									2	3	1	
Andere	Vol.	10		2	5	3	12	13	16	5	2		
	Pog.	1						1	1				
	Subtotaal	11		2	5	3	12	14	17	5	2		
	Totaal	14	4	7	16	46	26	27	26	20	26	19	12



POLITIËLE CRIMINALITEITSSTATISTIEKEN

PLEEGPLAATS: GEMEENTE

Lier

***Bijlage III: Detailrapport
Criminele Figuren / Fenomenen***



Lier

CF Diefstal vervoermiddel

		2000	2013	2014	2015	2016	2017	2018	2019	2020	2021	2022	2023
Autodiefstal	Pog.	7	1	1	1		2	2			1	3	
	Vol.	40	14	9	7	10	6	10	5	4	6	9	5
	Totaal	47	15	10	8	10	8	12	5	4	7	12	5
Motodiefstal	Pog.	1					1						
	Vol.	5	10	1	3	1		1	2	2			1
	Totaal	6	10	1	3	1	1	1	2	2			1
Carjacking	Pog.											1	
	Vol.	1	1	1		1							
	Totaal	1	1	1		1						1	
Homejacking	Vol.				1							1	
	Totaal				1							1	
Garagediefstal	Vol.		2		1	2		1	3			1	
	Totaal		2		1	2		1	3			1	
Bromfietsdiefstal	Pog.	1		1							1		
	Vol.	38	6	13	17	6	11	12	10	3	11	4	11
	Totaal	39	6	14	17	6	11	12	10	3	12	4	11
Fietsdiefstal	Pog.	2				1	2	1	1		6	3	4
	Vol.	295	164	167	243	194	178	142	201	124	131	147	186
	Totaal	297	164	167	243	195	180	143	202	124	137	150	190

CF Inbraak

		2000	2013	2014	2015	2016	2017	2018	2019	2020	2021	2022	2023
Woninginbraak	Pog.	37	57	44	24	23	36	32	31	25	21	35	21
	Vol.	108	132	91	78	84	82	63	64	42	56	40	44
	Totaal	145	189	135	102	107	118	95	95	67	77	75	65



CF Inbraak

		2000	2013	2014	2015	2016	2017	2018	2019	2020	2021	2022	2023
Inbraak in bedrijf of handelszaak	Pog.	18	13	13	12	8	12	10	10	6	6	8	5
	Vol.	66	40	41	50	32	38	18	18	8	7	17	8
	Totaal	84	53	54	62	40	50	28	28	14	13	25	13
Inbraak in openbare of overheidsinstelling	Pog.	5	3	5	5	5	7	4	3	2		2	3
	Vol.	7	13	5	19	11	9	10	15	5	8	7	9
	Totaal	12	16	10	24	16	16	14	18	7	8	9	12
Ramkraak	Vol.	2		2			2	1					
	Totaal	2		2			2	1					
Inbraak in gebouw (totaal)	Pog.	59	73	62	41	36	55	46	44	33	27	45	29
	Vol.	179	185	136	147	127	127	91	97	55	71	64	61
	Totaal	238	258	198	188	163	182	137	141	88	98	109	90

CF Diefstal andere

		2000	2013	2014	2015	2016	2017	2018	2019	2020	2021	2022	2023
Diefstal gewapenderhand	Pog.	4				1	1	2	1	1	1		
	Vol.	17	7	4	8	7	4	1	3	3	6	4	4
	Totaal	21	7	4	8	8	5	3	4	4	7	4	4
Diefstal met geweld zonder wapen	Pog.	7	5	3		2	3	14	11	4	3	9	7
	Vol.	23	33	18	22	14	22	22	18	15	19	20	25
	Totaal	30	38	21	22	16	25	36	29	19	22	29	32
Diefstal uit of aan voertuig	Pog.	25	4	10	6	9	6	6	6	1	3	4	1
	Vol.	195	55	63	45	61	28	22	23	25	24	23	25
	Totaal	220	59	73	51	70	34	28	29	26	27	27	26
Diefstal van wapens en explosieven	Pog.	1		1									
	Vol.	4	2	6	3	3	2	2	3	1	2	1	
	Totaal	5	2	7	3	3	2	2	3	1	2	1	



CF Diefstal andere

		2000	2013	2014	2015	2016	2017	2018	2019	2020	2021	2022	2023
Steaming	Pog.												1
	Vol.			1	1	1	1	5	1		1		
	Totaal			1	1	1	1	5	1		1		1
Handtasroof	Pog.	1				1							
	Vol.	4		3	2			1				1	
	Totaal	5		3	2	1		1				1	
Grijpdiefstal	Pog.	1				1	1	1		1			1
	Vol.	19	4	9	10	3	2	8	7	1	5	7	6
	Totaal	20	4	9	10	4	3	9	7	2	5	7	7
Zakkenrollerij	Pog.			2									
	Vol.	71	152	89	80	49	38	41	45	12	15	19	16
	Totaal	71	152	91	80	49	38	41	45	12	15	19	16
Winkeldiefstal	Pog.	7	2	2	1	2	4	4		3	4	3	2
	Vol.	55	110	79	89	93	94	124	85	69	114	91	178
	Totaal	62	112	81	90	95	98	128	85	72	118	94	180
Diefstal met list	Pog.	1	14	2	3	6	3	2	1			4	3
	Vol.	12	45	27	26	18	21	21	13	10	8	16	30
	Totaal	13	59	29	29	24	24	23	14	10	8	20	33
Metaaldiefstal	Pog.			1									
	Vol.	1	6	4	8	2	6	3	2	2	5		4
	Totaal	1	6	5	8	2	6	3	2	2	5		4
Werfdiefstal	Pog.		1	2			1						
	Vol.	2	8	8	3	2	5	10	7	3	10	4	8
	Totaal	2	9	10	3	2	6	10	7	3	10	4	8
Home-invasie	Vol.		1				1						
	Totaal		1				1						



CF Diefstal andere

		2000	2013	2014	2015	2016	2017	2018	2019	2020	2021	2022	2023
Dierendiefstal	Vol.	1	1		2		1	2	1	1	1		
	Totaal	1	1		2		1	2	1	1	1		
Ladingdiefstal	Vol.				1						1		
	Totaal				1						1		

ICT-criminaliteit

		2000	2013	2014	2015	2016	2017	2018	2019	2020	2021	2022	2023
Betaalkaartfraude	Pog.		4	8			2		5				2
	Vol.	1	14	26	17	18	41	33	27	17	8	45	30
	Totaal	1	18	34	17	18	43	33	32	17	8	45	32
Phishing	Pog.			7				2	3	1	1		1
	Vol.			12	3	2	4	20	31	26		3	34
	Totaal			19	3	2	4	22	34	27	1	3	35
Ransomware	Pog.							1					
	Vol.						4	1		1			
	Totaal						4	2		1			
Shouldersurfing	Pog.						1						
	Vol.			4	5	3	13	11	4	2		2	2
	Totaal			4	5	3	14	11	4	2		2	2
Skimming	Vol.					1	1	3	3	2			1
	Totaal					1	1	3	3	2			1

CF Andere

		2000	2013	2014	2015	2016	2017	2018	2019	2020	2021	2022	2023
Geweld tegen beroepen van algemeen belang	Vol.	4	14	11	10	11	10	14	10	14	10	11	23
	Totaal	4	14	11	10	11	10	14	10	14	10	11	23



CF Andere

		2000	2013	2014	2015	2016	2017	2018	2019	2020	2021	2022	2023
Groepsverkrachting	Vol.						1						1
	Totaal						1						1
Graffiti	Vol.		5	7	6	22	2	7	5	3	7	8	20
	Totaal		5	7	6	22	2	7	5	3	7	8	20
Beschadiging van auto	Pog.	1											
	Vol.	76	131	127	97	104	69	139	76	85	83	74	84
	Totaal	77	131	127	97	104	69	139	76	85	83	74	84
Steekpartij	Pog.							2	2	1			1
	Vol.		1				3	1		2	1		2
	Totaal		1				3	3	2	3	1		3

FE Intrafamiliaal geweld (IFG)

		2000	2013	2014	2015	2016	2017	2018	2019	2020	2021	2022	2023
IFG: fysiek, binnen het koppel	Pog.	1	2						2				
	Vol.	19	55	54	63	66	45	79	54	72	62	58	103
	Totaal	20	57	54	63	66	45	79	56	72	62	58	103
IFG: fysiek, tegen afstammelingen	Pog.							1		1	1		1
	Vol.	1	12	7	6	10	6	11	14	17	14	12	13
	Totaal	1	12	7	6	10	6	12	14	18	15	12	14
IFG: fysiek, tegen andere leden	Pog.									1			
	Vol.	11	7	8	15	14	7	12	15	15	16	16	23
	Totaal	11	7	8	15	14	7	12	15	16	16	16	23
IFG: seksueel, binnen het koppel	Vol.		2				1		1		1		2
	Totaal		2				1		1		1		2
IFG: seksueel, tegen afstammelingen	Pog.		1										
	Vol.	2	4	1	3	6	5	1	1	5	5	6	2
	Totaal	2	5	1	3	6	5	1	1	5	5	6	2



FE Intrafamiliaal geweld (IFG)

		2000	2013	2014	2015	2016	2017	2018	2019	2020	2021	2022	2023
IFG: seksueel, tegen andere leden	Vol.				1					1			
	Totaal				1					1			
IFG: psychisch, binnen het koppel	Pog.	1											
	Vol.	53	74	46	47	37	34	28	42	21	26	31	22
Totaal	54	74	46	47	37	34	28	42	21	26	31	22	
IFG: psychisch, tegen afstammelingen	Vol.		2	1		1	6	1	2	1	2	2	
	Totaal		2	1		1	6	1	2	1	2	2	
IFG: psychisch, tegen andere leden	Vol.		1	1	2	5	3	5	2	1	4	4	1
	Totaal		1	1	2	5	3	5	2	1	4	4	1
IFG: economisch, binnen het koppel	Pog.								1				
	Vol.		1	6	7	6	10	8	8	9	4	3	5
Totaal		1	6	7	6	10	8	9	9	4	3	5	
IFG: economisch, tegen afstammelingen	Vol.	2		1				1		1	1		
	Totaal	2		1				1		1	1		
IFG: economisch, tegen andere leden	Pog.	1								1			
	Vol.	13	6	11	5	4	7	4	13	12	1	3	2
Totaal	14	6	11	5	4	7	4	13	12	2	3	2	

FE Hormonen en doping

		2000	2013	2014	2015	2016	2017	2018	2019	2020	2021	2022	2023
Humane doping	Pog.	1											
	Vol.	1	4	1	1	2	1	3		2	4		1
Totaal	2	4	1	1	2	1	3		2	4		1	
Illegale vetmesting	Vol.		1	1		2				1			1
	Totaal		1	1		2				1			1

FE Drugs



FE Drugs

		2000	2013	2014	2015	2016	2017	2018	2019	2020	2021	2022	2023
Verkoop van cocaïne	Vol.	3	6	1	4	3	4	2	2	6	2	1	14
	Totaal	3	6	1	4	3	4	2	2	6	2	1	14
Import-export van cocaïne	Vol.											1	1
	Totaal											1	1
Productie van synthetische drugs	Vol.		1			1	3	1	2	1	1	1	3
	Totaal		1			1	3	1	2	1	1	1	3
Import-export van synthetische drugs	Vol.	2	1			1			1				1
	Totaal	2	1			1			1				1
Verkoop van synthetische drugs	Pog.	1											
	Vol.	10	9	6	10	9	10	3	8	9	7	4	9
	Totaal	11	9	6	10	9	10	3	8	9	7	4	9
Productie van cannabis (teelt)	Vol.		5	1	5	4	6	1	3	4	4	2	3
	Totaal		5	1	5	4	6	1	3	4	4	2	3
Verkoop van cannabis in grote hoeveelheid	Vol.												2
	Totaal												2
Verkoop-handel van heroïne	Vol.			1		1	1			2			
	Totaal			1		1	1			2			

FE Wapenzwandel

		2000	2013	2014	2015	2016	2017	2018	2019	2020	2021	2022	2023
Handel en productie van vuurwapen	Vol.	2			1	1			1				2
	Totaal	2			1	1			1				2
Handel en productie van niet-vuurwapen	Vol.								1				
	Totaal								1				

FE Mensenhandel

2000	2013	2014	2015	2016	2017	2018	2019	2020	2021	2022	2023
------	------	------	------	------	------	------	------	------	------	------	------



FE Mensenhandel

		2000	2013	2014	2015	2016	2017	2018	2019	2020	2021	2022	2023
Mensenhandel - economische uitbuiting	Vol.	1	1		1				1		1		
	Totaal	1	1		1				1		1		
Mensenhandel - seksuele uitbuiting	Pog.		1										
	Vol.		2	1				1		1	2		
	Totaal		3	1				1		1	2		

FE Geweld in de publieke ruimte

		2000	2013	2014	2015	2016	2017	2018	2019	2020	2021	2022	2023
Fysiek geweld (openbaar vervoer)	Vol.		4	5	5	5	7	7	3	3	8	8	12
	Totaal		4	5	5	5	7	7	3	3	8	8	12
Fysiek geweld (openbare weg)	Pog.	4	1		2	2	2	1	2	2	2	3	4
	Vol.	38	76	73	70	68	73	68	76	56	60	54	101
	Totaal	42	77	73	72	70	75	69	78	58	62	57	105
Fysiek geweld (andere openbare plaats)	Pog.		1					2				1	
	Vol.	2	5	2	9	6	2	10	7	10	14	8	12
	Totaal	2	6	2	9	6	2	12	7	10	14	9	12
Fysiek geweld (publiek toegankelijke plaats)	Pog.	1			4	1		1	2		1		1
	Vol.	47	43	48	37	33	35	62	41	19	26	30	43
	Totaal	48	43	48	41	34	35	63	43	19	27	30	44
Seksueel geweld (openbaar vervoer)	Vol.	1		1			2	2			3	1	3
	Totaal	1		1			2	2			3	1	3
Seksueel geweld (openbare weg)	Pog.		1	1				1					
	Vol.	3	7	3	6	4	4	12	10	5	3	12	12
	Totaal	3	8	4	6	4	4	13	10	5	3	12	12
Seksueel geweld (andere openbare plaats)	Vol.		2	1			1	2	1	2	3	2	
	Totaal		2	1			1	2	1	2	3	2	



FE Geweld in de publieke ruimte

		2000	2013	2014	2015	2016	2017	2018	2019	2020	2021	2022	2023
Seksueel geweld (publiek toegankelijke plaats)	Pog.			1									
	Vol.	6	6	6	12	13	17	9	6	3	10	8	11
	Totaal	6	6	7	12	13	17	9	6	3	10	8	11
Psychisch geweld (openbaar vervoer)	Vol.		5	2	4		1	8	6	4	6	5	5
	Totaal		5	2	4		1	8	6	4	6	5	5
Psychisch geweld (openbare weg)	Pog.	1											
	Vol.	25	39	32	33	43	37	39	35	33	37	48	49
	Totaal	26	39	32	33	43	37	39	35	33	37	48	49
Psychisch geweld (andere openbare plaats)	Vol.		3	3	8	8	5	6	10	7	9	6	12
	Totaal		3	3	8	8	5	6	10	7	9	6	12
Psychisch geweld (publiek toegankelijke plaats)	Vol.	19	23	15	23	14	19	19	21	10	15	18	20
	Totaal	19	23	15	23	14	19	19	21	10	15	18	20
Diefstal gewapenderhand (openbaar vervoer)	Pog.					1							
	Vol.					1							
	Totaal					2							
Diefstal gewapenderhand (openbare weg)	Pog.	1							1		1		
	Vol.	3	1	2	1	3	2	1	2		1	2	2
	Totaal	4	1	2	1	3	2	1	3		2	2	2
Diefstal gewapenderhand (andere openbare plaats)	Vol.	1			1								
	Totaal	1			1								
Diefstal gewapenderhand (publiek toegank. plaats)	Pog.	2						2					
	Vol.	9	2		2	3	2		1	1	5		1
	Totaal	11	2		2	3	2	2	1	1	5		1
Diefstal geweld zonder wapen (openbaar vervoer)	Pog.									1			
	Vol.	2						1	1			3	2
	Totaal	2						1	1	1		3	2



FE Geweld in de publieke ruimte

		2000	2013	2014	2015	2016	2017	2018	2019	2020	2021	2022	2023
Diefstal geweld zonder wapen (openbare weg)	Pog.	2	2	1		1	1	3	2		1	2	2
	Vol.	8	17	6	10	4	10	10	6	1	7	7	9
	Totaal	10	19	7	10	5	11	13	8	1	8	9	11
Diefstal geweld zonder wapen (and. openb. plaats)	Pog.							1					
	Vol.	3	1		3			1		3	2	2	
	Totaal	3	1		3			2		3	2	2	
Diefstal geweld zonder wapen (pub. toegank. pl.)	Pog.					1	1		1				1
	Vol.	3	9	6	5	5	9	6	4	4	4	5	4
	Totaal	3	9	6	5	6	10	6	5	4	4	5	5

FE Andere

		2000	2013	2014	2015	2016	2017	2018	2019	2020	2021	2022	2023
Nepagenten	Vol.			1								1	1
	Totaal			1								1	1
Terrorisme, extremisme en radicalisme	Vol.		1	5	4	2	1		1	1			2
	Totaal		1	5	4	2	1		1	1			2
Cyberbelaging	Vol.	4	27	38	37	28	26	26	18	23	28	25	32
	Totaal	4	27	38	37	28	26	26	18	23	28	25	32
Identiteitsfraude	Pog.			1	4			3		2			2
	Vol.	9	14	22	24	18	23	18	20	20	39	43	26
	Totaal	9	14	23	28	18	23	21	20	22	39	43	28

POLITIËLE CRIMINALITEITSSTATISTIEKEN

PLEEGPLAATS: GEMEENTE

Lier

***Bijlage IV: Geregistreeerde feiten
Geen Misdrijf***



Lier

Niet-crimineel feit

Ziekte / overlijden / vermist

	2000	2013	2014	2015	2016	2017	2018	2019	2020	2021	2022	2023
Zelfmoord	9	10	18	5	6	3	4	5	6	11	3	6
Ziek persoon	10	24	28	20	28	30	36	31	39	53	52	53
Verdacht overlijden	1	7	5	9	5	5	6	14	11	12	7	14
Natuurlijk overlijden	2	4	1						1			
Vermist persoon (verdwijning)	18	13	27	16	18	15	14	10	11	19	16	12
Ongeval (exclusief verkeer)	6	10	10	3	5	4	5	4	4	6	5	4
Veiligheid werknemers (arbeidsongeval)												3
Andere	1		1						1			
Totaal	47	68	90	53	62	57	65	64	73	101	83	92

Oproepen

	2000	2013	2014	2015	2016	2017	2018	2019	2020	2021	2022	2023
Alarm		122	134	106	99		38	113	70	38	30	38
Oproepen		2		1	4	2	2	2	3	2	1	1
Totaal		124	134	107	103	2	40	115	73	40	31	39

Sociale problemen

	2000	2013	2014	2015	2016	2017	2018	2019	2020	2021	2022	2023
Familiale moeilijkheden	29	21	5	19	16	9	28	40	45	46	38	52
Twist, onenigheid (geen slagen)	5	1	7	3	2	1	3	1			1	
Burgerlijke zaak	2	8	4	4	2	1	1		1	1	1	1
Jeugdbescherming	20	8	18	11	9	12	7	16	11	20	13	21
Andere	3	22	14	8	11	5	14	5	21	10	12	17
Totaal	59	60	48	45	40	28	53	62	78	77	65	91



Rampen

	2000	2013	2014	2015	2016	2017	2018	2019	2020	2021	2022	2023
Gaslek												1
Natuurramp	1											
Stormschade	1	3	2				1			2		
Wateroverlast	1											
Waterschade	1											
Totaal	4	3	2				1			2		1

Openbare orde

	2000	2013	2014	2015	2016	2017	2018	2019	2020	2021	2022	2023
Verstoring	6	12	3	1	3	3	6	3	4	4	11	4
Andere			1	2		1	1					
Totaal	6	12	4	3	3	4	7	3	4	4	11	4

Verdachte handelingen

	2000	2013	2014	2015	2016	2017	2018	2019	2020	2021	2022	2023
	3	25	14	9	4	8	1	3	7	6	5	4
Totaal	3	25	14	9	4	8	1	3	7	6	5	4

Gevonden voorwerpen

	2000	2013	2014	2015	2016	2017	2018	2019	2020	2021	2022	2023
	10	3	4	3	5	2	10	8	8	7	7	6
Totaal	10	3	4	3	5	2	10	8	8	7	7	6

Verloren voorwerpen

	2000	2013	2014	2015	2016	2017	2018	2019	2020	2021	2022	2023
	47	1.125	1.149	1.141	1.161	1.151	1.067	869	670	610	712	751
Totaal	47	1.125	1.149	1.141	1.161	1.151	1.067	869	670	610	712	751



Andere niet misdrijven

	2000	2013	2014	2015	2016	2017	2018	2019	2020	2021	2022	2023
Bevel tot gevangenneming	5		1		1						1	1
Niet-naleving van voorwaarden	2			3	3		1	1		2	4	
Proces-verbaal van inlichtingen	98	26	14	11	4	5	4	11	6	5	5	3
Kennisgeving		10	32	29	14	8	46	51	36	31	31	30
Onopzettelijke beschadiging kabels (niet telecom)		6	6	2		2	2			2		2
Vraag seining elektronisch toezicht											12	23
Toezichtstaak wapens						1				2	2	1
Niet nader bepaald										1		
Andere niet misdrijven	19											
Totaal	124	42	53	45	22	16	53	63	42	43	55	60