

POLITIËLE CRIMINALITEITSSTATISTIEKEN

PLEEGPLAATS: POLITIEZONE

POLITIEZONE ARRO IEPER

2000 - 2023

Federale Politie - DGR/DRIIBIPOL

POLITIËLE CRIMINALITEITSSTATISTIEKEN

PLEEGPLAATS: POLITIEZONE

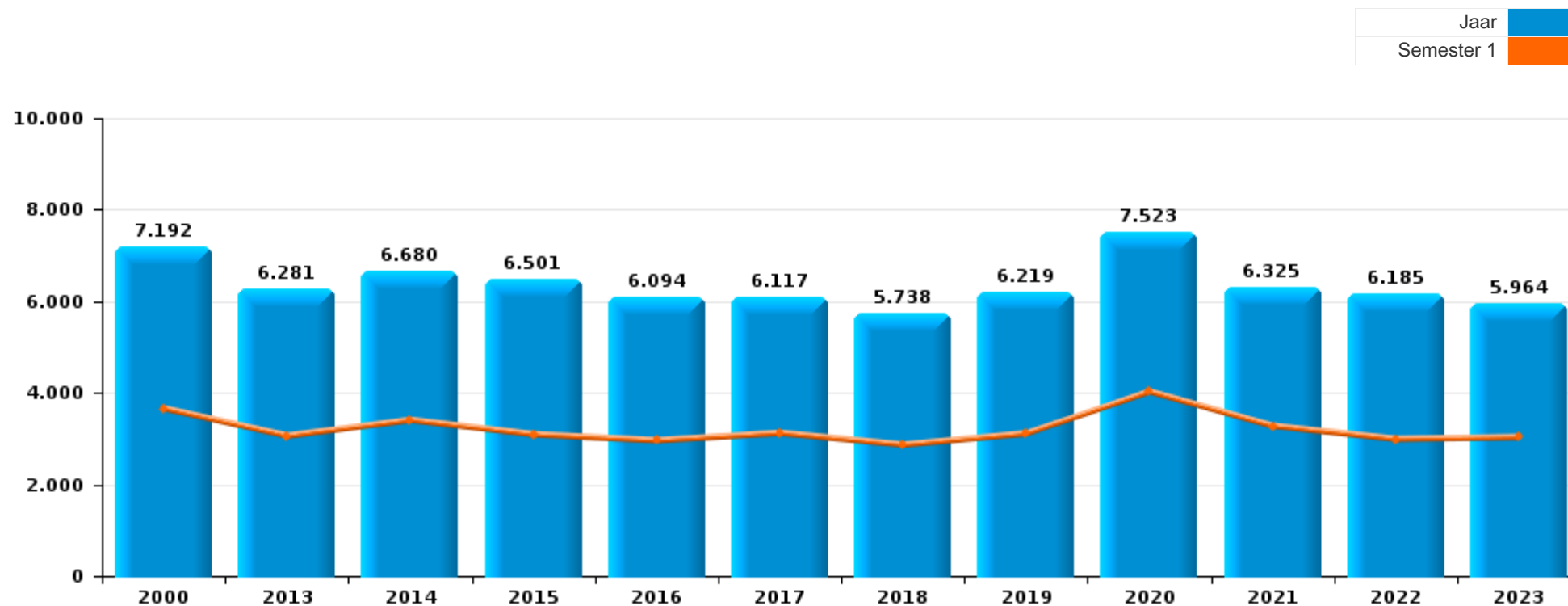
POLITIEZONE ARRO IEPER

DEEL I : GERECHTELIJKE INBREUKEN



POLITIEZONE ARRO IEPER

	2000	2013	2014	2015	2016	2017	2018	2019	2020	2021	2022	2023
Totaal aantal misdrijven	7.192	6.281	6.680	6.501	6.094	6.117	5.738	6.219	7.523	6.325	6.185	5.964





POLITIEZONE ARRO IEPER

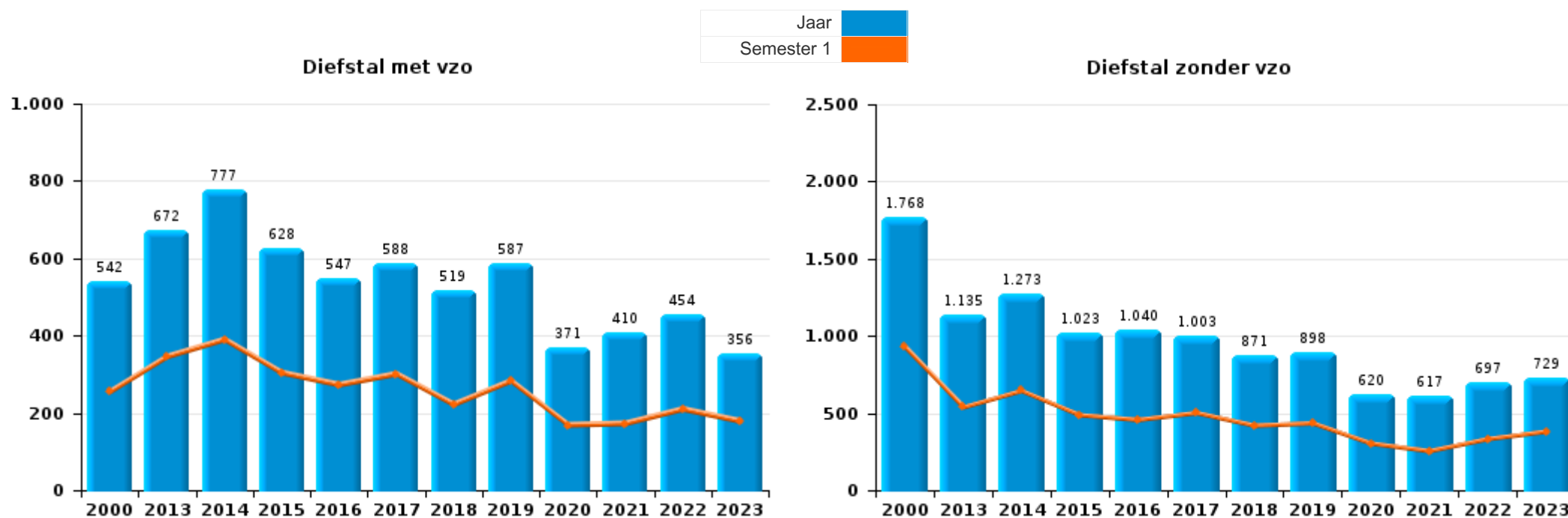
	2000	2013	2014	2015	2016	2017	2018	2019	2020	2021	2022	2023
Diefstal en afpersing	2.656	1.817	2.069	1.678	1.619	1.603	1.406	1.509	1.006	1.056	1.188	1.121
Beschadigen van eigendom	828	844	761	839	707	734	670	689	583	568	632	598
Bedrog	1.466	381	377	409	369	402	448	576	836	818	818	620
Misdr. tegen de lichamelijke integriteit	429	612	633	607	649	691	648	623	540	515	619	582
Misdr. tegen andere morele waarden en gevoelens	129	442	473	520	409	441	354	408	439	398	367	345
Drugs	384	314	326	298	275	347	318	327	378	313	288	298
Misdr. tegen de openbare veiligheid	192	237	309	286	343	314	255	299	284	269	232	270
Milieu	164	237	221	213	185	210	167	181	313	245	258	177
Bevolkingsregister	26	216	236	233	214	198	223	218	226	223	241	290
Misdr. tegen de familie	231	217	285	256	192	210	184	217	172	156	172	193
Volksgesondheid	9	19	14	21	17	9	7	8	1.503	541	33	26
Informatiacriminaliteit		56	68	88	105	82	99	184	284	289	346	420
Jeugdbescherming	30	175	152	173	214	175	170	191	136	168	194	169
Zedenmisdriven	65	104	122	125	120	134	144	132	156	155	173	130
Wapens en springstoffen	64	141	84	148	111	79	77	141	137	158	111	135
Dronkenschap en alcohol	45	115	104	109	128	118	123	118	104	97	125	143
Misdr. tegen de openbare trouw	157	90	114	119	115	90	74	81	102	85	100	99
Vreemdelingenwetgeving	28	88	99	69	61	55	53	78	60	66	67	67
Misdr. tegen gezag van de overheid	37	45	42	59	65	41	76	64	62	46	40	62
Sociaal strafwetboek	2	20	20	88	49	46	83	70	68	41	46	45
Andere bijzondere wetten	13	18	43	67	53	58	47	37	35	41	59	71
Bescherming personen	33	10	21	10	16	21	29	21	43	19	21	23
Bescherming van de openbare inkomsten	11	13	13	18	22	17	23	3	5	4	1	3
Overtreding Strafwetboek	114	3	1	1	1	1	2	2		2		
Misdr. tegen de persoonlijke vrijheid	3	5	9	12	11	11	10	12	9	8	10	12
Handelspraktijken	18	7	4	11	11	3	7	8	9	4	11	17
Arbeid	20	17	20	11	4	6	12	4	5	5	1	4
Identiteitskaart	9	6	12	9	3	6	8	2	8	4	1	5
Private veiligheid	2	11	17	2	6	1	1		1		11	16
Misdr. tegen het juridisch statuut van het kind	6	1	8	7	10	2	3	5	3	6	2	3
Hormonen en doping	6	3	8	7	4	3	4	1	6	5	3	1
Mensenhandel		8	4	3	1	4	5	7	2	5	4	4
Economische wetgeving	11	4	1	2	1	2	1	2	2	4	3	13
Onwettige uitoefening van het openbaar gezag	4	1	5		2	1	2	1	2	9	1	1
Andere inbreuken Strafwetboek		2	3	2		1	3		1			
Huisjesmelkerij		2	1	1	1				1	1	3	
Misdr. tegen de veiligheid van de staat						1	2				3	1
Aanzetten misdaden of wanbedrijven									2	1		
Militair strafrecht en militie			1		1						1	
Subtotaal	7.192	6.281	6.680	6.501	6.094	6.117	5.738	6.219	7.523	6.325	6.185	5.964
Overtreding lokaal politiereglement		501	437	438	326	319	274	312	797	228	228	164
Subtotaal		501	437	438	326	319	274	312	797	228	228	164
Totaal	7.192	6.782	7.117	6.939	6.420	6.436	6.012	6.531	8.320	6.553	6.413	6.128



I.1. Inbreukcategorie : Diefstal en afpersing (top 5 inbreuken op nationaal niveau 2023)

POLITIEZONE ARRO IEPER

	2000	2013	2014	2015	2016	2017	2018	2019	2020	2021	2022	2023
Diefstal zonder vzo	1.768	1.135	1.273	1.023	1.040	1.003	871	898	620	617	697	729
Diefstal met vzo	542	672	777	628	547	588	519	587	371	410	454	356
Diefstal niet nader bepaald	340	1	5	11		1	1	1		6	1	
Afpersing	2	9	14	16	32	11	15	23	15	23	36	36
Andere	4											
Totaal	2.656	1.817	2.069	1.678	1.619	1.603	1.406	1.509	1.006	1.056	1.188	1.121





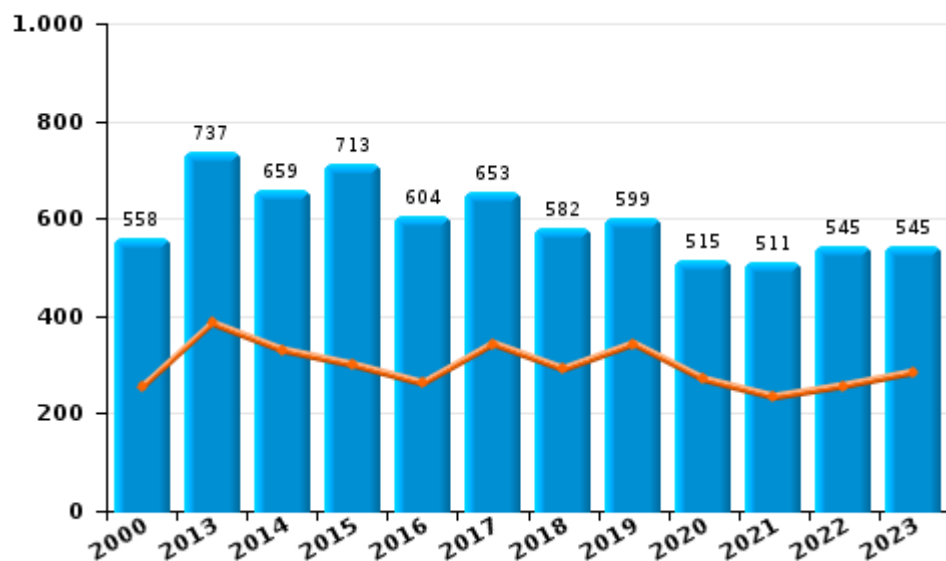
I.2. Inbreukcategorie : Beschadigen van eigendom (top 5 inbreuken op nationaal niveau 2023)

POLITIEZONE ARRO IEPER

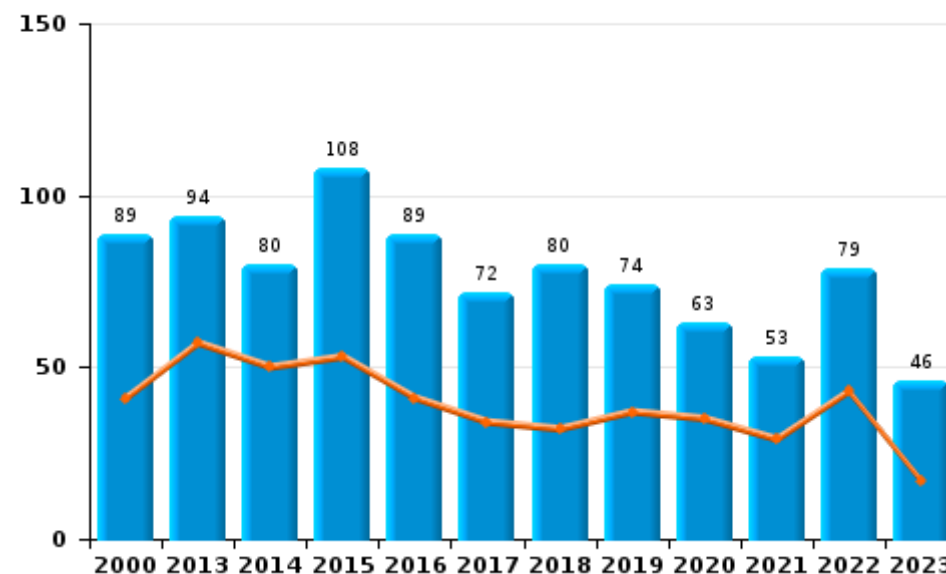
	2000	2013	2014	2015	2016	2017	2018	2019	2020	2021	2022	2023
Vandalisme	558	737	659	713	604	653	582	599	515	511	545	545
Onopzettelijke brandstichting	70	71	62	88	64	59	53	49	47	39	58	26
Vernieling, onbruikbaarmaking, beschadiging	181	13	21	18	14	9	8	16	5	4	8	5
Opzettelijke brandstichting	19	23	18	20	25	13	27	25	16	14	21	20
Opzettelijke vernieling door ontploffing			1									2
Totaal	828	844	761	839	707	734	670	689	583	568	632	598

Jaar	Semester 1
Jaar	Semester 1

Vandalisme



Brandstichting

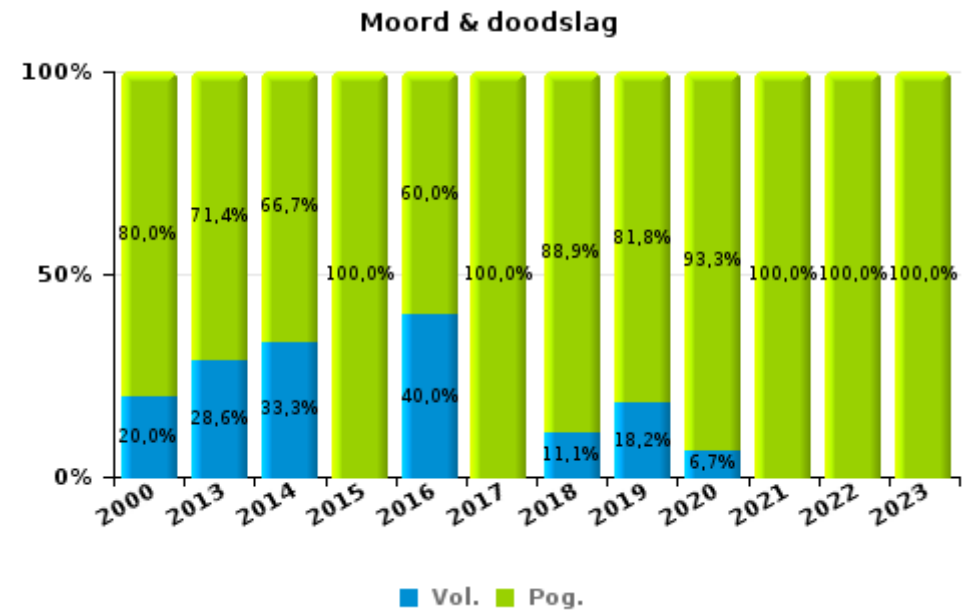
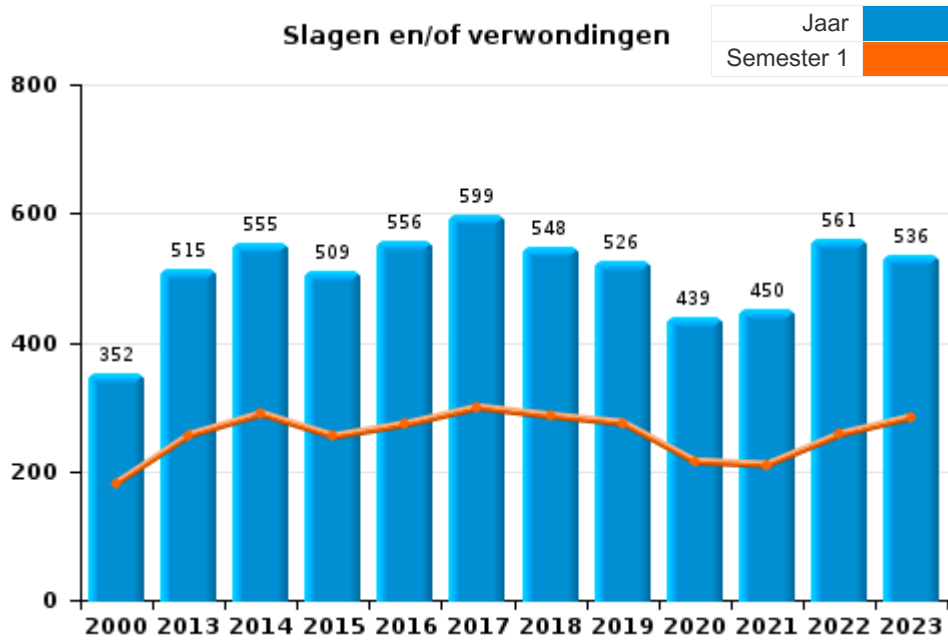




I.3. Inbreukcategorie : Misdrijven tegen de lichamelijke integriteit (top 5 inbreuken op nationaal niveau 2023)

POLITIEZONE ARRO IEPER

	2000	2013	2014	2015	2016	2017	2018	2019	2020	2021	2022	2023
Slagen en/of verwondingen	352	515	555	509	556	599	548	526	439	450	561	536
Andere	72	90	75	96	83	85	91	86	86	57	53	39
Moord & doodslag	5	7	3	2	10	7	9	11	15	8	5	7
Totaal	429	612	633	607	649	691	648	623	540	515	619	582





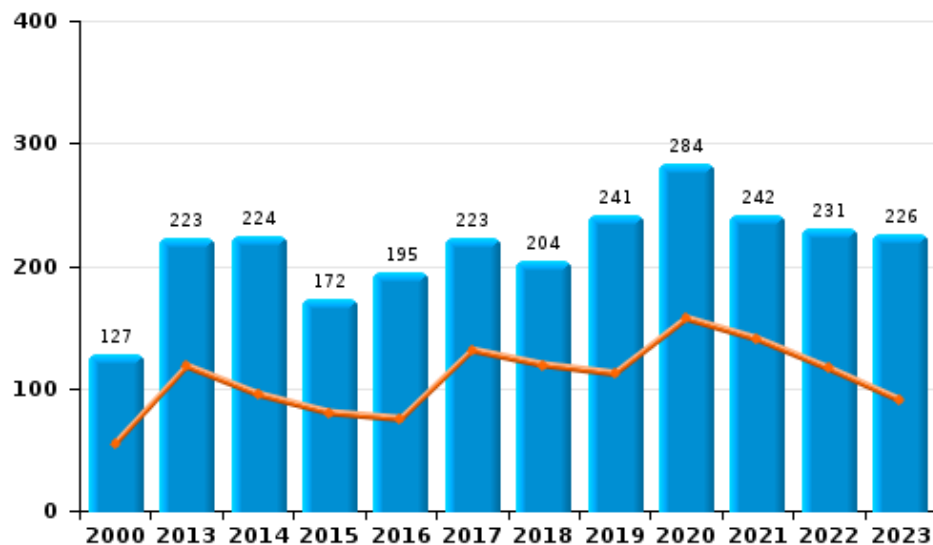
I.4. Inbreukcategorie : Drugs (top 5 inbreuken op nationaal niveau 2023)

POLITIEZONE ARRO IEPER

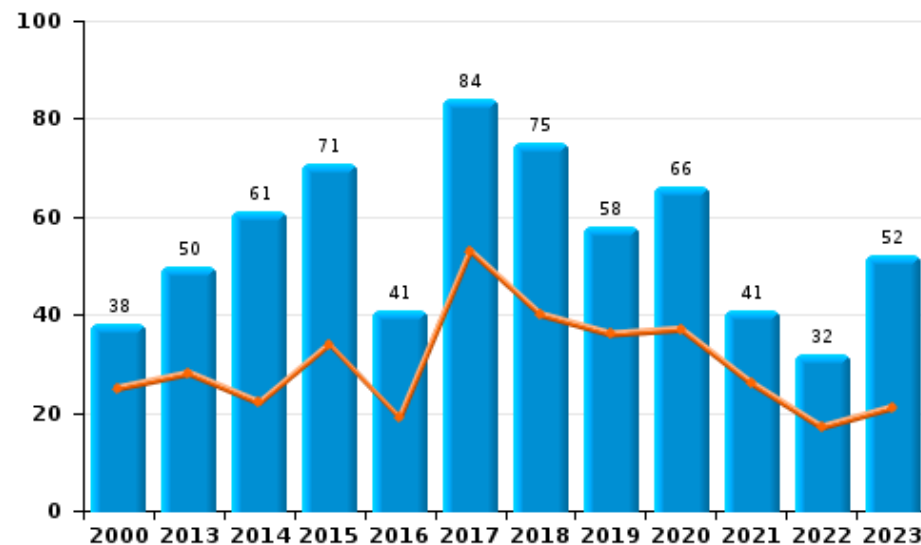
	2000	2013	2014	2015	2016	2017	2018	2019	2020	2021	2022	2023
Bezit	127	223	224	172	195	223	204	241	284	242	231	226
Handel	38	50	61	71	41	84	75	58	66	41	32	52
Gebruik	182	12	11	28	12	13	14	6	8	6	10	5
Fabricatie	1	15	22	19	21	15	16	10	16	17	8	4
In- en uitvoer	27	7	6	5	4	9	6	9	2	4	4	5
Andere	9	7	2	3	2	3	3	3	2	3	3	6
Totaal	384	314	326	298	275	347	318	327	378	313	288	298

Jaar	■
Semester 1	■

Bezit



Handel







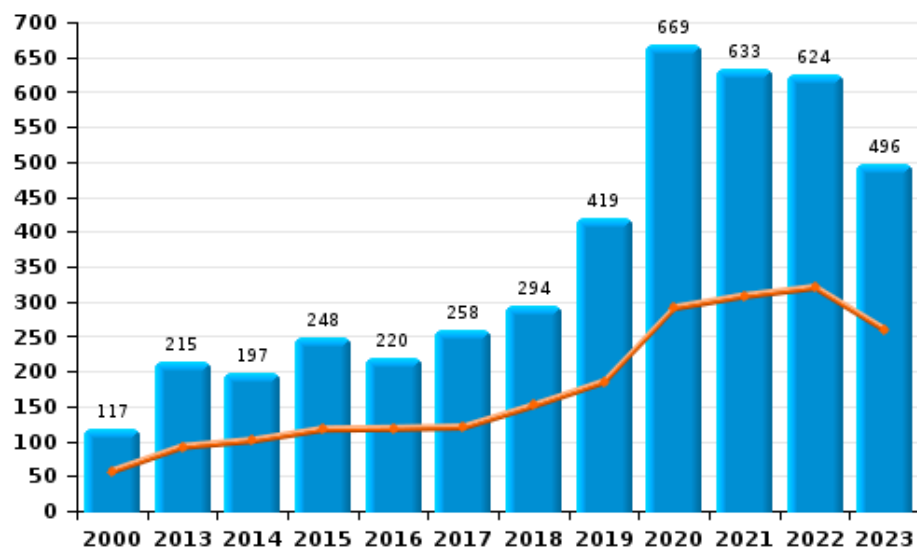
1.5. Inbreukcategorie : Bedrog (top 5 inbreuken op nationaal niveau 2023)

POLITIEZONE ARRO IEPER

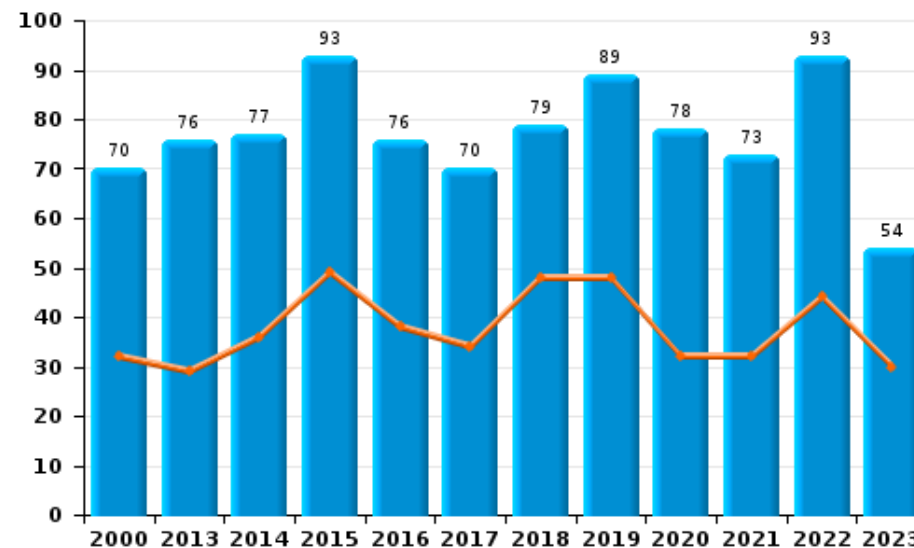
	2000	2013	2014	2015	2016	2017	2018	2019	2020	2021	2022	2023
Oplichting	117	215	197	248	220	258	294	419	669	633	624	496
Verduistering en bedrieglijke vernietiging	1.124	62	59	50	45	47	42	43	37	37	52	31
Misbruik van vertrouwen en verwante misdr.	70	76	77	93	76	70	79	89	78	73	93	54
Bedrog: Andere	132	7	8	3	11	10	14	9	34	62	33	29
Flessentrekkerij	13	13	22	4	11	10	14	8	10	9	10	6
Heling	10	3	10	6	3	5	1	4	4	2	3	1
Misdr. ivm insolventie		5	4	5	3	2	4	4	4	2	3	3
Totaal	1.466	381	377	409	369	402	448	576	836	818	818	620

Jaar 
Semester 1 

Oplichting



Misbruik van vertrouwen en verwante misdr.



POLITIËLE CRIMINALITEITSSTATISTIEKEN

PLEEGPLAATS: POLITIEZONE

POLITIEZONE ARRO IEPER

DEEL II : CRIMINELE FIGUREN / FENOMENEN



POLITIEZONE ARRO IEPER

CF Diefstal vervoermiddel

	2000	2013	2014	2015	2016	2017	2018	2019	2020	2021	2022	2023
Autodiefstal	134	29	46	43	39	28	30	25	26	30	30	28
Motodiefstal	5	10	7	6	3	3		8	2	2	3	3
Carjacking	4	1						3	1			
Homejacking					1		1	2	1		1	1
Garagediefstal	11	2	5	8	3	3	4	2		1	2	
Bromfietsdiefstal	120	18	25	16	19	18	17	20	14	8	30	21
Fietsdiefstal	664	337	309	268	296	272	216	219	134	166	182	167

CF Inbraak

	2000	2013	2014	2015	2016	2017	2018	2019	2020	2021	2022	2023
Woninginbraak	268	295	313	242	216	235	199	220	142	165	190	149
Inbraak in bedrijf of handelszaak	173	128	94	84	84	79	71	60	43	37	39	50
Inbraak in openbare of overheidsinstelling	36	23	41	37	44	49	61	48	28	17	27	22
Ramkraak	1	4	1	1			2	1				1
Inbraak in gebouw (totaal)	473	446	448	363	343	363	331	328	212	219	256	221

CF Diefstal andere

	2000	2013	2014	2015	2016	2017	2018	2019	2020	2021	2022	2023
Diefstal gewapenderhand	7	6	11	9	11	8	12	9	7	2	10	8
Diefstal met geweld zonder wapen	39	45	48	41	58	34	42	44	28	31	58	49
Diefstal uit of aan voertuig	209	149	208	154	120	114	102	219	99	154	149	97
Diefstal van wapens en explosieven	3	5	16	5	8	7	2	4	3	3	1	4
Steaming		1		1					1	1		
Handtasroof	4	5	2	1		1				2	1	
Grijpdiefstal	33	8	10	7	9	12	16	7	9	7	9	8
Zakkenrollerij	54	56	52	31	39	31	25	31	10	3	12	13
Winkeldiefstal	63	108	108	88	89	103	87	89	97	51	94	131
Diefstal met list	10	29	33	15	16	18	18	5	15	12	18	12
Metaaldiefstal	1	30	34	14	17	14	14	12	21	17	21	12
Werfdiefstal	28	23	37	28	19	23	24	14	21	20	7	7
Home-invasie		1			2	1	4	2	1		3	
Dierendiefstal	9	22	8	9	6	10	11	7	7	7	4	4
Ladingdiefstal		3	3	3	1	2		3		1	1	1



ICT-criminaliteit

	2000	2013	2014	2015	2016	2017	2018	2019	2020	2021	2022	2023
Betaalkaartfraude	1	7	16	9	16	14	13	16	9	15	20	44
Phishing		5			1	4	7	33	84	33	33	79
Ransomware					2		1		2	1	1	1
Shouldersurfing			1	1		1			1	1	1	2
Skimming		1	1		2				1		2	

CF Andere

	2000	2013	2014	2015	2016	2017	2018	2019	2020	2021	2022	2023
Geweld tegen beroepen van algemeen belang	6	19	12	14	19	11	18	19	21	12	19	22
Groepsverkrachting	1		1	2	1			5	1	1	1	1
Graffiti	8	4	15	12	13	65	21	25	16	14	10	25
Beschadiging van auto	74	342	303	328	295	274	261	269	211	201	207	197
Steekpartij	3	2	1	5	3	1	2	9	8	3	4	3

FE Intrafamiliaal geweld (IFG)

	2000	2013	2014	2015	2016	2017	2018	2019	2020	2021	2022	2023
IFG: fysiek, binnen het koppel	45	151	144	143	147	190	172	169	150	162	176	176
IFG: fysiek, tegen afstammelingen	6	22	17	19	20	29	20	20	25	17	28	30
IFG: fysiek, tegen andere leden	68	39	36	32	25	32	38	34	34	32	40	31
IFG: seksueel, binnen het koppel		1						2	1	1	2	1
IFG: seksueel, tegen afstammelingen	4	6	8	5	8	4	2	7	5	11	1	1
IFG: seksueel, tegen andere leden			1			2				2	2	
IFG: psychisch, binnen het koppel	179	192	291	232	199	210	181	223	178	193	187	224
IFG: psychisch, tegen afstammelingen	2	1	2	1	6	2	4	2	5	7	3	6
IFG: psychisch, tegen andere leden		3	3	2	2	6	12	6	5	4	7	7
IFG: economisch, binnen het koppel		9	8	8	6	9	12	5	19	12	17	14
IFG: economisch, tegen afstammelingen	10		1		1	2	2			3	5	
IFG: economisch, tegen andere leden	66	46	34	44	25	26	33	30	20	17	23	16

FE Hormonen en doping

	2000	2013	2014	2015	2016	2017	2018	2019	2020	2021	2022	2023
Humane doping		3	7	7	3	3	5	1	6	4	3	1
Illegale vetmesting	6		1	1						2	2	



FE Drugs

	2000	2013	2014	2015	2016	2017	2018	2019	2020	2021	2022	2023
Verkoop van cocaïne	1	3	4	3	4	12	12	5	10	5	7	10
Import-export van cocaïne		1			1		1	1		1	1	
Productie van synthetische drugs											1	
Import-export van synthetische drugs		1	2					3		1	1	1
Verkoop van synthetische drugs		10	14	9	7	18	19	16	8	10	7	14
Productie van cannabis (teelt)		8	11	11	7	12	5	3	8	8	3	2
Import-export van cannabis in grote hoeve.								1				
Verkoop van cannabis in grote hoeveelheid			1	1	2		1					
Import-export van heroïne					1	1		1		1	1	
Verkoop-handel van heroïne	3	1	4	4	5	8	7	3	3	3	4	4

FE Wapenzwendel

	2000	2013	2014	2015	2016	2017	2018	2019	2020	2021	2022	2023
Handel en productie van vuurwapen	2	5	7	4	4	4	1	5	4	4	2	1
Handel en productie van niet-vuurwapen		2	3	1	3						1	

FE Mensenhandel

	2000	2013	2014	2015	2016	2017	2018	2019	2020	2021	2022	2023
Mensenhandel - economische uitbuiting		6	5	3	1	3	5	5	1	4	4	4
Mensenhandel - seksuele uitbuiting		9		2	2	4		3	2	2	2	3



FE Geweld in de publieke ruimte

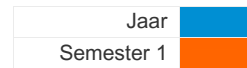
	2000	2013	2014	2015	2016	2017	2018	2019	2020	2021	2022	2023
Fysiek geweld (openbaar vervoer)	2	4	6	4	11	3	2	6	4	7	12	7
Fysiek geweld (openbare weg)	74	138	163	153	180	160	157	122	120	129	137	130
Fysiek geweld (andere openbare plaats)	3	5	5	3	9	6	11	20	9	11	6	6
Fysiek geweld (publiek toegankelijke plaats)	94	102	98	90	88	104	107	85	40	58	91	90
Seksueel geweld (openbaar vervoer)		2				1		1	1	1	4	3
Seksueel geweld (openbare weg)	10	11	18	10	12	7	13	10	17	11	9	12
Seksueel geweld (andere openbare plaats)	4	5	3	2	3	2	5	5	7	5	7	2
Seksueel geweld (publiek toegankelijke plaats)	6	7	9	11	6	11	18	10	9	9	15	15
Psychisch geweld (openbaar vervoer)	1	5	1	3	8	3	4	6	5	8	2	5
Psychisch geweld (openbare weg)	57	149	148	133	126	121	111	82	100	88	92	108
Psychisch geweld (andere openbare plaats)	7	6	16	10	10	15	12	13	18	12	8	6
Psychisch geweld (publiek toegankelijke plaats)	46	56	66	66	45	57	49	64	43	40	27	48
Diefstal gewapenderhand (openbaar vervoer)											1	1
Diefstal gewapenderhand (openbare weg)	2	1		2	3	2	2	1	2	1	3	2
Diefstal gewapenderhand (andere openbare plaats)								1				
Diefstal gewapenderhand (publiek toegank. plaats)	4	5	8	5	7	2	3	4	3		2	4
Diefstal geweld zonder wapen (openbaar vervoer)		1			4			1		2		1
Diefstal geweld zonder wapen (openbare weg)	12	13	22	11	19	12	12	7	8	10	16	6
Diefstal geweld zonder wapen (and. openb. plaats)	1	2	4	1	2				1		2	
Diefstal geweld zonder wapen (pub. toegank. pl.)	8	11	7	3	10	4	5	8	4	3	7	7

FE Andere

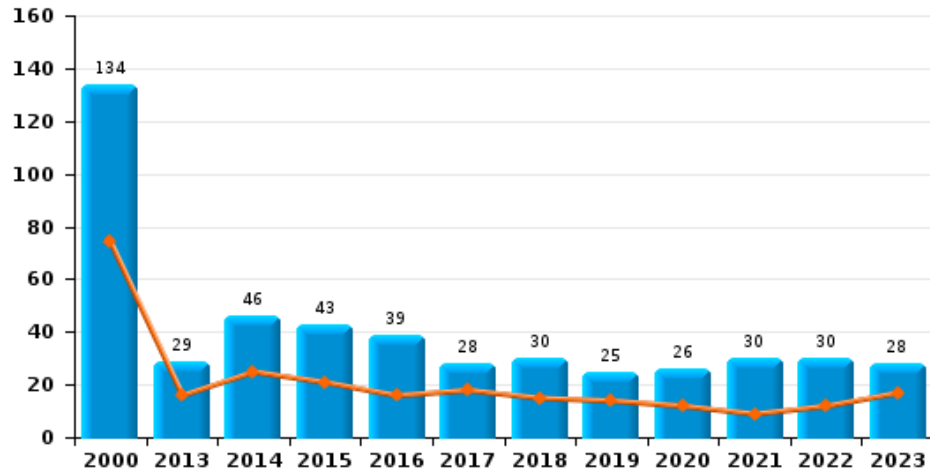
	2000	2013	2014	2015	2016	2017	2018	2019	2020	2021	2022	2023
Nepagenten		2		1	2		1		2		2	
Terrorisme, extremisme en radicalisme					7	2	2				3	5
Cyberbelaging	11	53	75	69	61	110	62	108	82	87	82	87
Identiteitsfraude	11	27	32	24	28	35	34	50	76	59	65	89



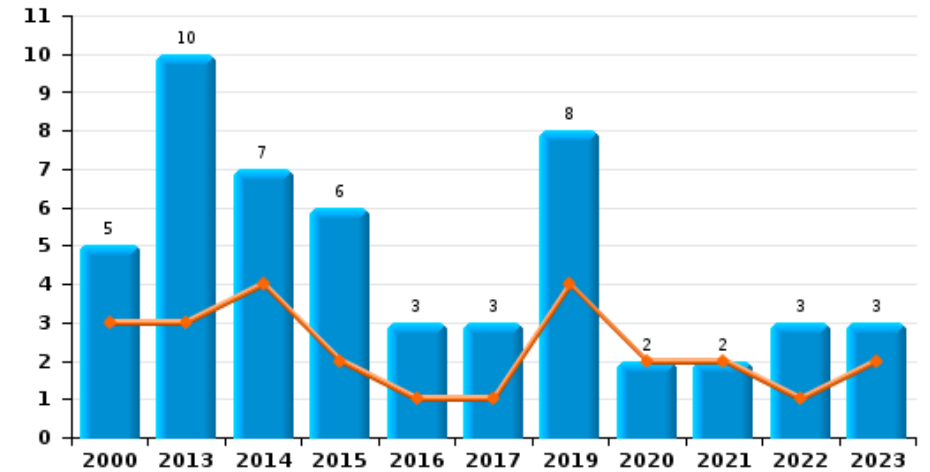
POLITIEZONE ARRO IEPER



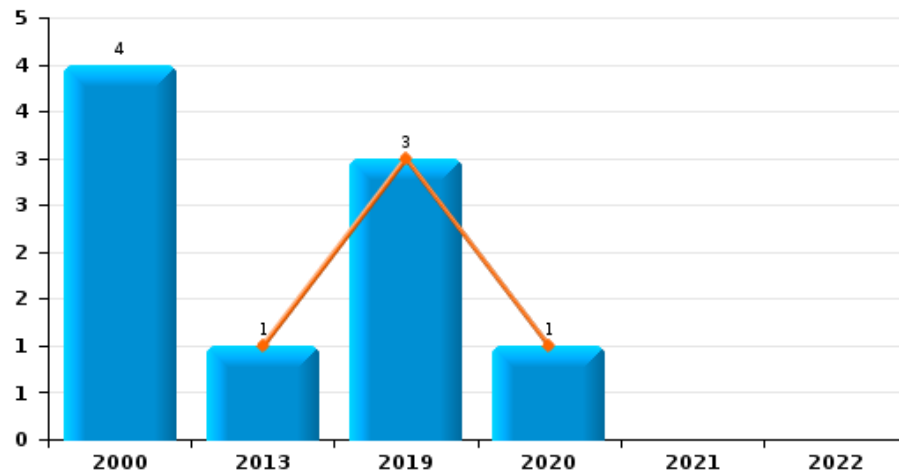
Autodiefstal



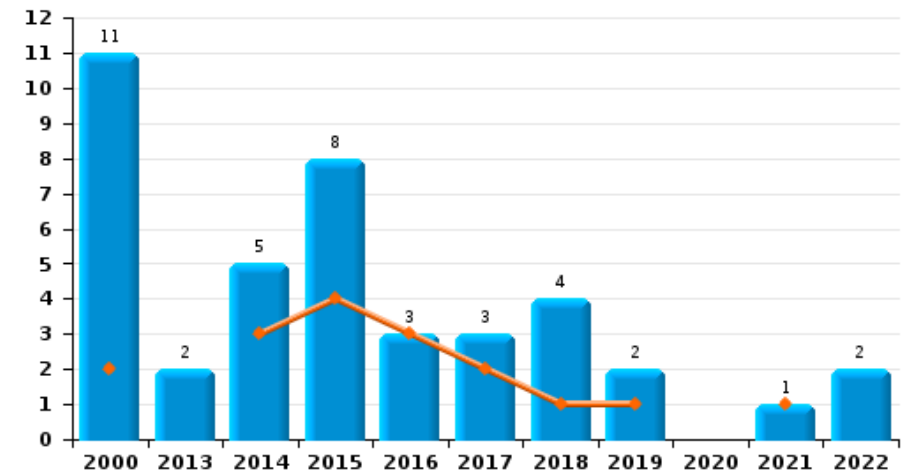
Motodiefstal



Carjacking



Garagediefstal

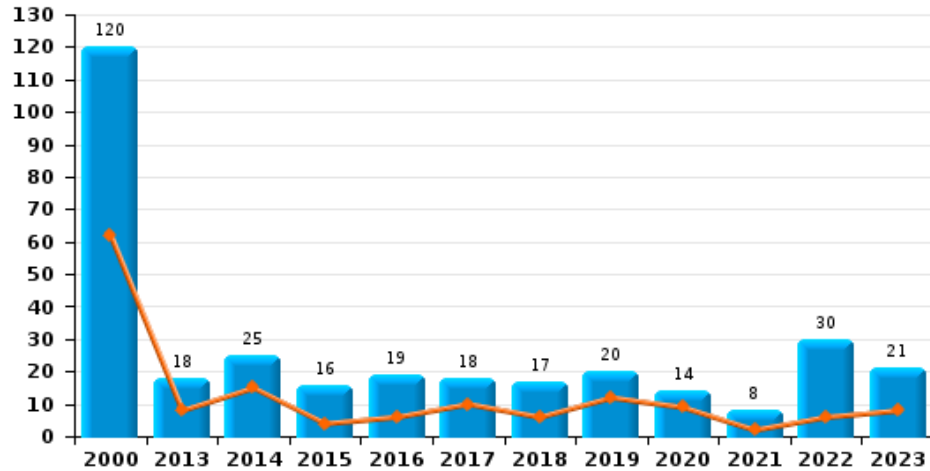




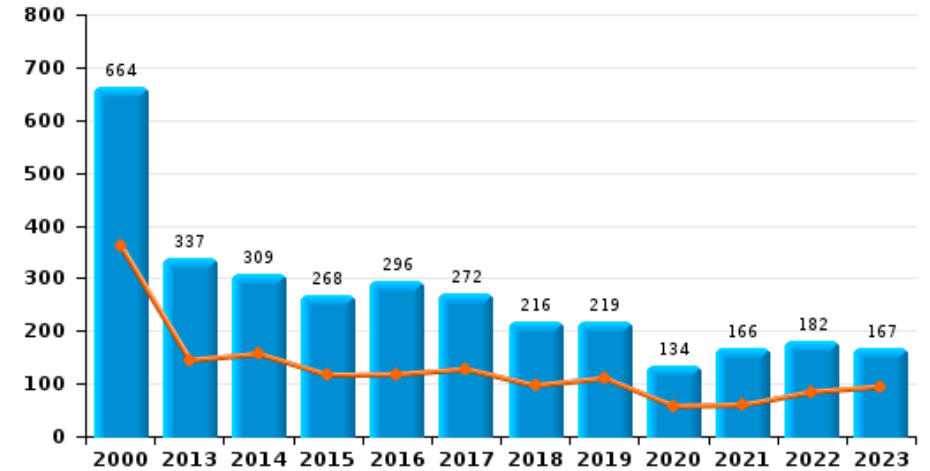
POLITIEZONE ARRO IEPER

Jaar	■
Semester 1	■

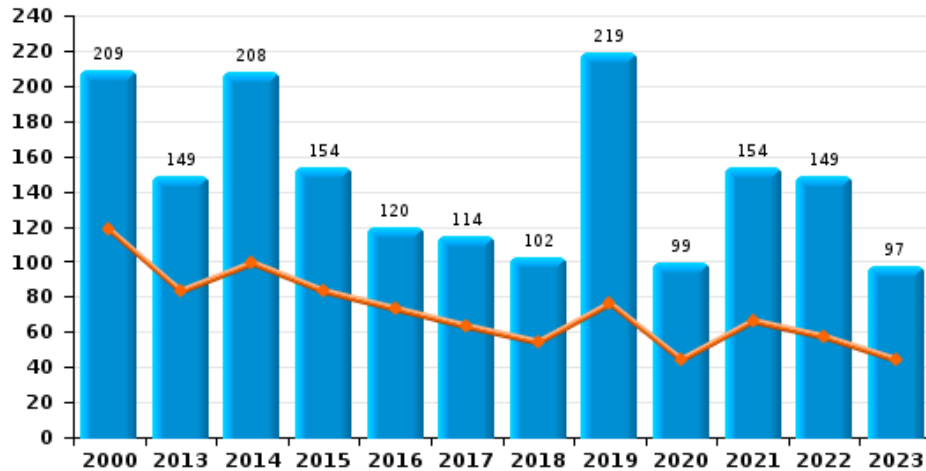
Bromfietsdiefstal



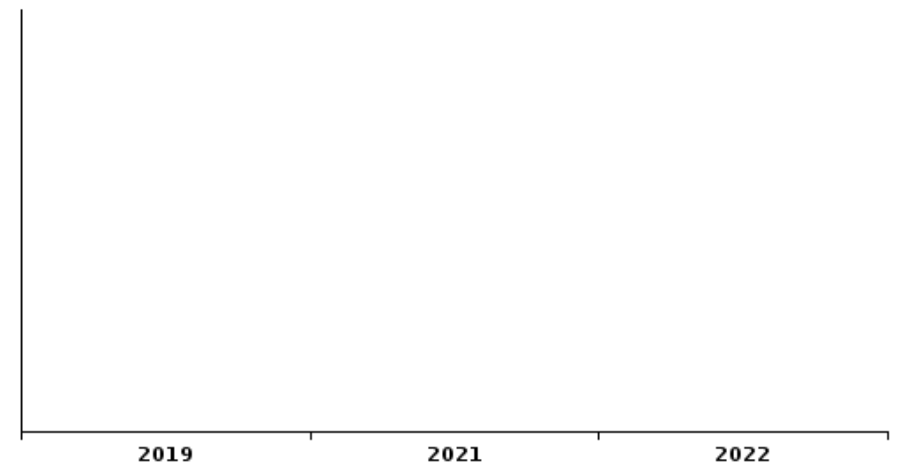
Fietsdiefstal



Diefstal uit of aan voertuig



Sacjacking uit auto

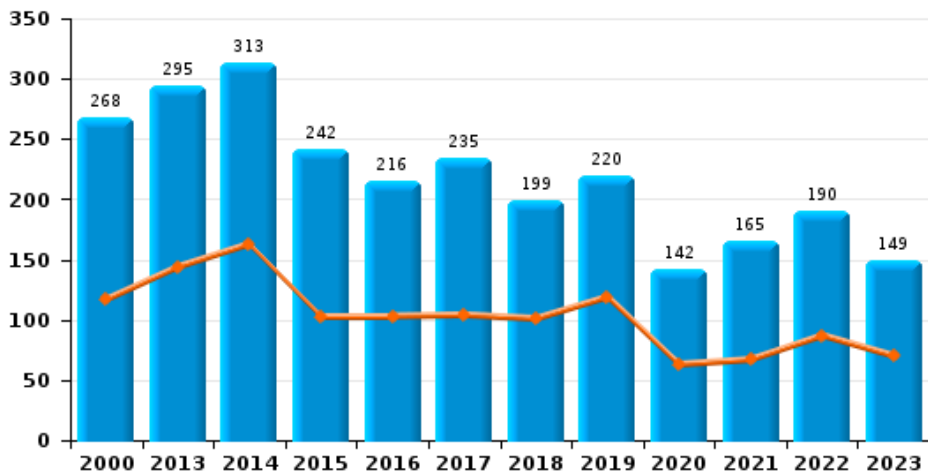




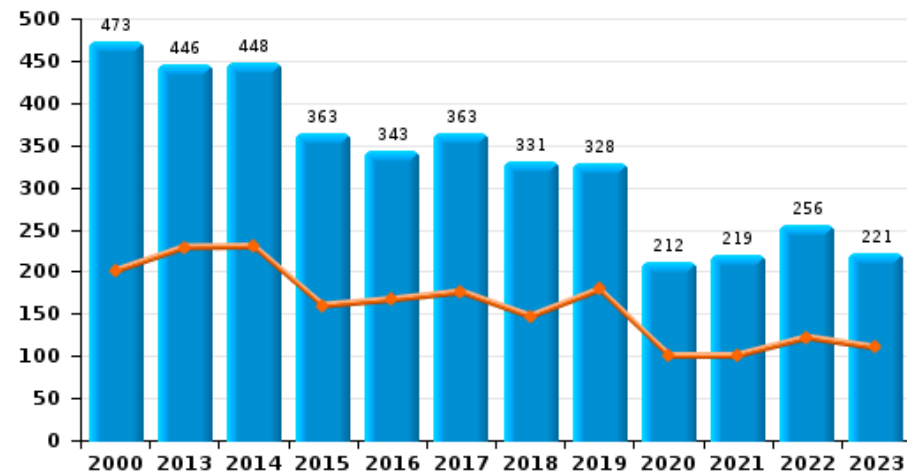
POLITIEZONE ARRO IEPER

Jaar ■
Semester 1 ■

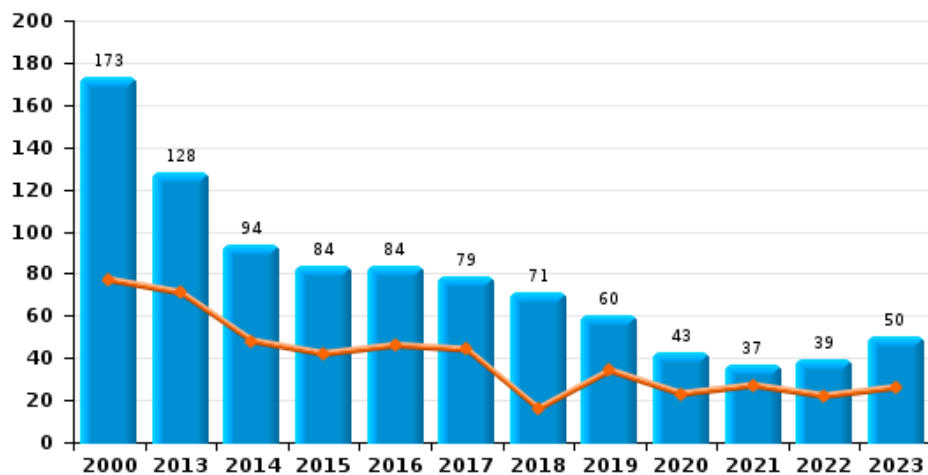
Woninginbraak



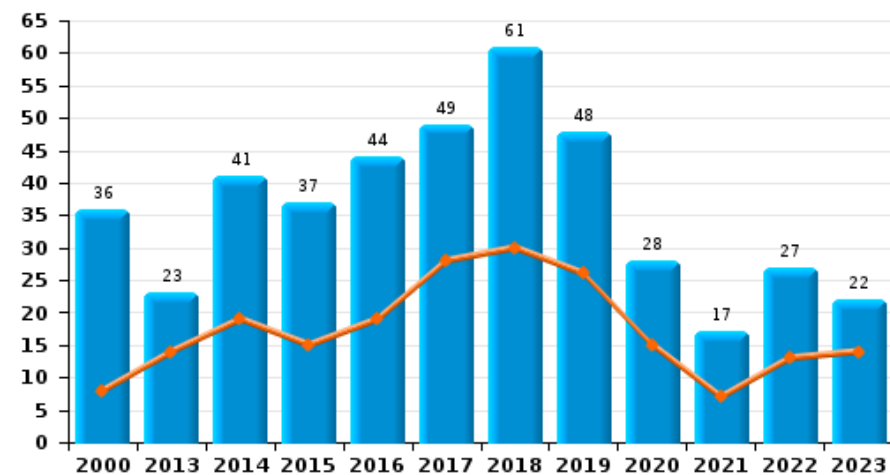
Inbraak in gebouw (totaal)



Inbraak in bedrijf of handelszaak





Inbraak in openbare of overheidsinstelling

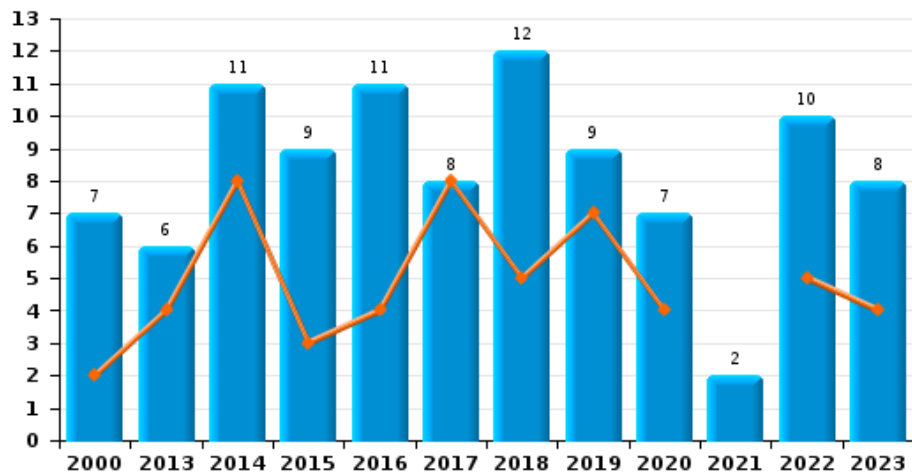




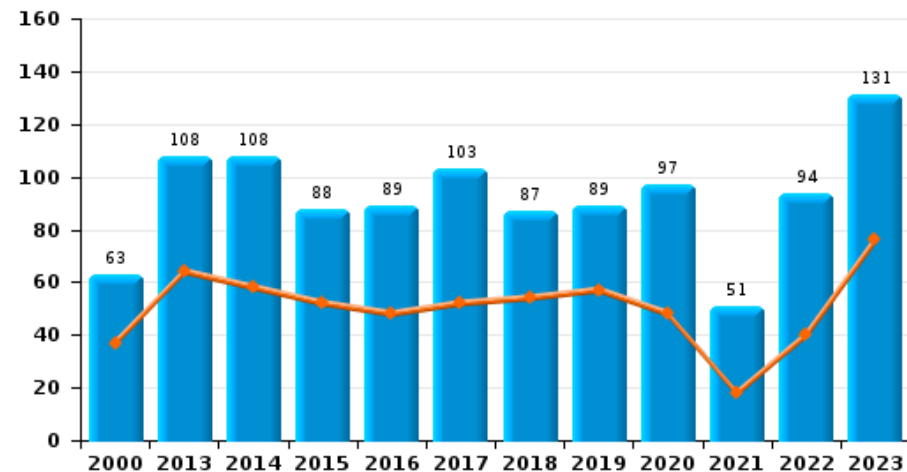
POLITIEZONE ARRO IEPER

Jaar 
Semester 1 

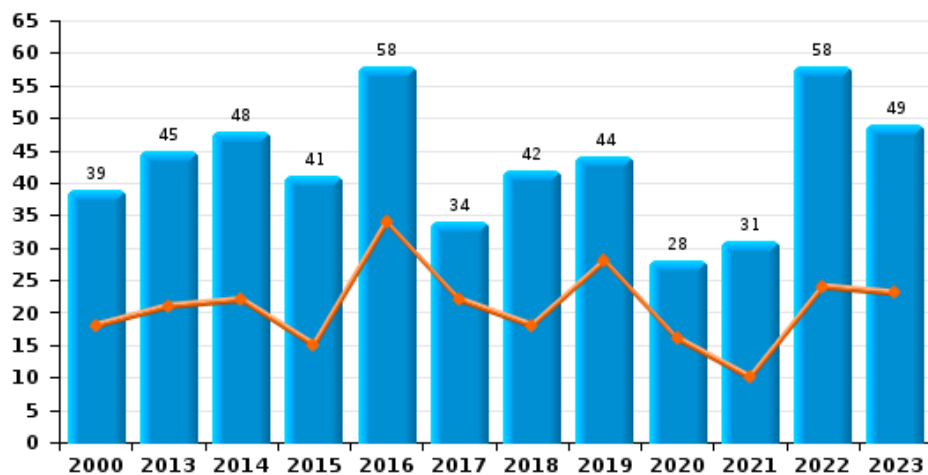
Diefstal gewapenderhand



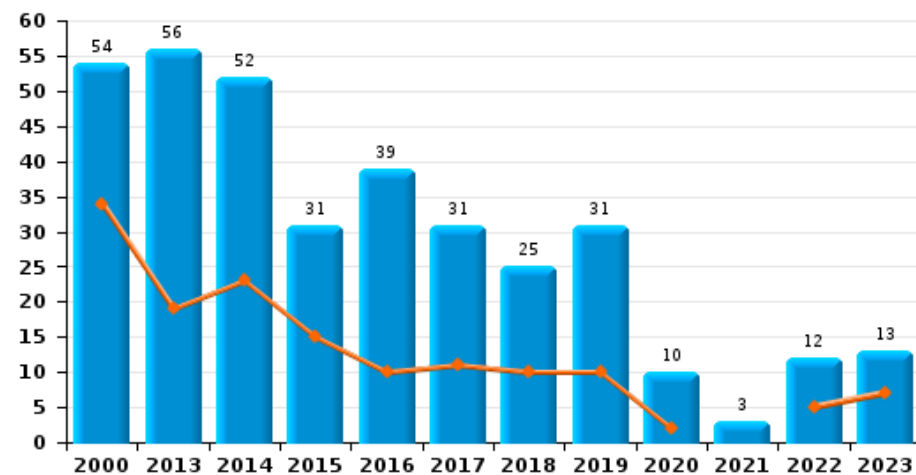
Winkeldiefstal



Diefstal met geweld zonder wapen



Zakkenrollerij

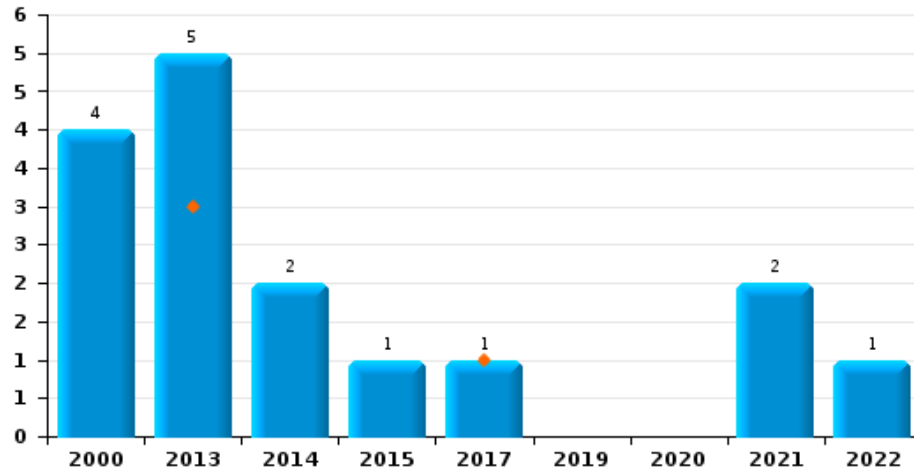




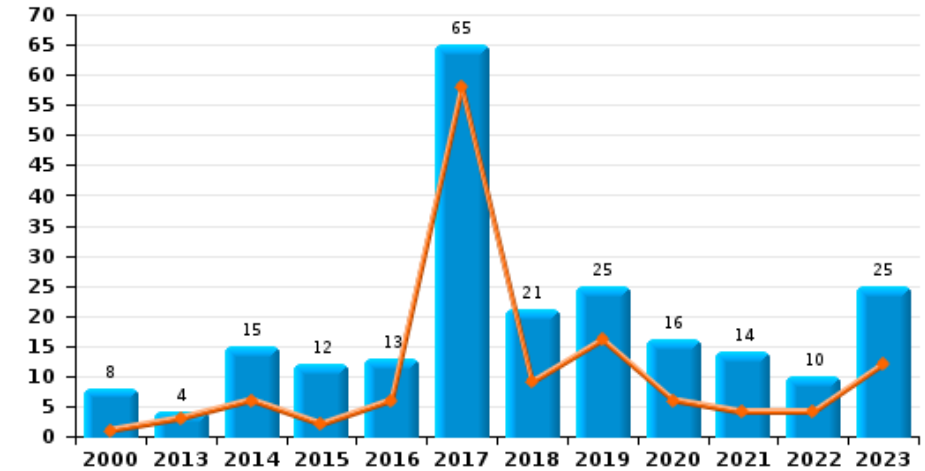
POLITIEZONE ARRO IEPER

Jaar ■
Semester 1 ■

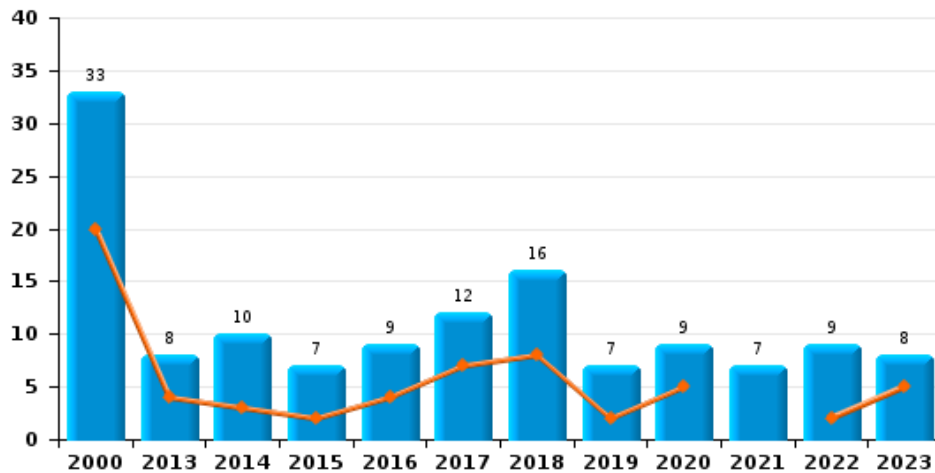
Handtasroof



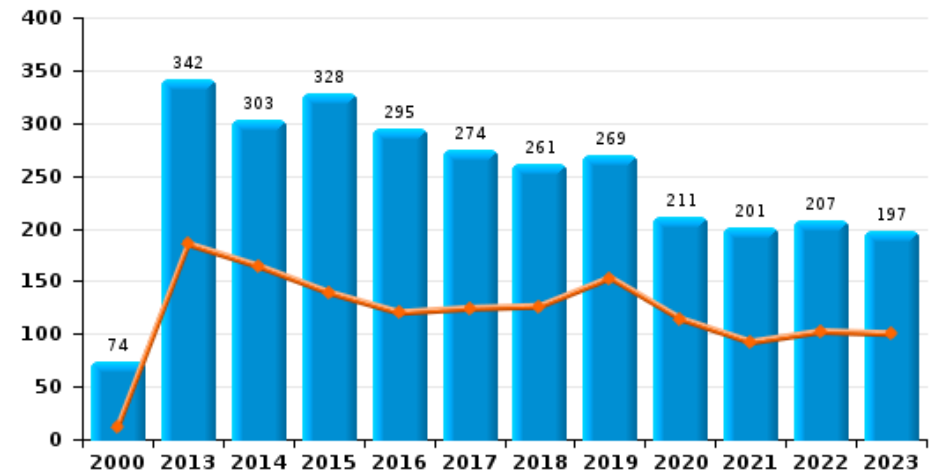
Graffiti



Grijpdiefstal



Beschadiging van auto





POLITIEZONE ARRO IEPER

CF Diefstal vervoermiddel

		2000	2013	2014	2015	2016	2017	2018	2019	2020	2021	2022	2023
Autodiefstal	Sem 1	74	16	25	21	16	18	15	14	12	9	12	17
	Sem 2	60	13	21	22	23	10	15	11	14	21	18	11
	Totaal	134	29	46	43	39	28	30	25	26	30	30	28
Motodiefstal	Sem 1	3	3	4	2	1	1		4	2	2	1	2
	Sem 2	2	7	3	4	2	2		4			2	1
	Totaal	5	10	7	6	3	3		8	2	2	3	3
Carjacking	Sem 1		1						3	1			
	Sem 2	4											
	Totaal	4	1						3	1			
Homejacking	Sem 1								1	1			
	Sem 2				1		1	1			1	1	1
	Totaal				1		1	2	1		1	1	1
Garagediefstal	Sem 1	2		3	4	3	2	1	1		1		
	Sem 2	9	2	2	4		1	3	1			2	
	Totaal	11	2	5	8	3	3	4	2		1	2	
Bromfietsdiefstal	Sem 1	62	8	15	4	6	10	6	12	9	2	6	8
	Sem 2	58	10	10	12	13	8	11	8	5	6	24	13
	Totaal	120	18	25	16	19	18	17	20	14	8	30	21
Fietsdiefstal	Sem 1	362	145	157	117	118	128	97	111	58	60	85	95
	Sem 2	302	192	152	151	178	144	119	108	76	106	97	72
	Totaal	664	337	309	268	296	272	216	219	134	166	182	167



CF Inbraak

		2000	2013	2014	2015	2016	2017	2018	2019	2020	2021	2022	2023
Woninginbraak	Sem 1	117	144	163	103	103	104	101	119	63	67	87	70
	Sem 2	151	151	150	139	113	131	98	101	79	98	103	79
Totaal		268	295	313	242	216	235	199	220	142	165	190	149
Inbraak in bedrijf of handelszaak	Sem 1	77	71	48	42	46	44	16	34	23	27	22	26
	Sem 2	96	57	46	42	38	35	55	26	20	10	17	24
Totaal		173	128	94	84	84	79	71	60	43	37	39	50
Inbraak in openbare of overheidsinstelling	Sem 1	8	14	19	15	19	28	30	26	15	7	13	14
	Sem 2	28	9	22	22	25	21	31	22	13	10	14	8
Totaal		36	23	41	37	44	49	61	48	28	17	27	22
Ramkraak	Sem 1	1	1		1			1	1				
	Sem 2		3	1				1					1
Totaal		1	4	1	1			2	1				1
Inbraak in gebouw (totaal)	Sem 1	201	229	230	160	167	176	147	179	101	101	122	110
	Sem 2	272	217	218	203	176	187	184	149	111	118	134	111
Totaal		473	446	448	363	343	363	331	328	212	219	256	221



CF Diefstal andere

		2000	2013	2014	2015	2016	2017	2018	2019	2020	2021	2022	2023
Diefstal gewapenderhand	Sem 1	2	4	8	3	4	8	5	7	4		5	4
	Sem 2	5	2	3	6	7		7	2	3	2	5	4
Totaal		7	6	11	9	11	8	12	9	7	2	10	8
Diefstal met geweld zonder wapen	Sem 1	18	21	22	15	34	22	18	28	16	10	24	23
	Sem 2	21	24	26	26	24	12	24	16	12	21	34	26
Totaal		39	45	48	41	58	34	42	44	28	31	58	49
Diefstal uit of aan voertuig	Sem 1	118	83	99	83	73	63	54	76	44	66	57	44
	Sem 2	91	66	109	71	47	51	48	143	55	88	92	53
Totaal		209	149	208	154	120	114	102	219	99	154	149	97
Diefstal van wapens en explosieven	Sem 1		3	10	1	3	2	1	3	3	3		3
	Sem 2	3	2	6	4	5	5	1	1			1	1
Totaal		3	5	16	5	8	7	2	4	3	3	1	4
Steaming	Sem 1		1		1								
	Sem 2									1	1		
Totaal			1		1					1	1		
Handtasroof	Sem 1		3				1						
	Sem 2	4	2	2	1						2	1	
Totaal		4	5	2	1		1				2	1	
Grijpdiefstal	Sem 1	20	4	3	2	4	7	8	2	5		2	5
	Sem 2	13	4	7	5	5	5	8	5	4	7	7	3
Totaal		33	8	10	7	9	12	16	7	9	7	9	8
Zakkenrollerij	Sem 1	34	19	23	15	10	11	10	10	2		5	7
	Sem 2	20	37	29	16	29	20	15	21	8	3	7	6
Totaal		54	56	52	31	39	31	25	31	10	3	12	13



Winkeldiefstal	Sem 1	37	64	58	52	48	52	54	57	48	18	40	76
	Sem 2	26	44	50	36	41	51	33	32	49	33	54	55
	Totaal	63	108	108	88	89	103	87	89	97	51	94	131
Diefstal met list	Sem 1	4	14	17	7	7	6	9	2	9	3	7	8
	Sem 2	6	15	16	8	9	12	9	3	6	9	11	4
	Totaal	10	29	33	15	16	18	18	5	15	12	18	12
Metaaldiefstal	Sem 1		24	22	8	11	5	3	8	10	9	13	8
	Sem 2	1	6	12	6	6	9	11	4	11	8	8	4
	Totaal	1	30	34	14	17	14	14	12	21	17	21	12
Werfdiefstal	Sem 1	14	14	25	14	14	9	7	6	9	6	4	5
	Sem 2	14	9	12	14	5	14	17	8	12	14	3	2
	Totaal	28	23	37	28	19	23	24	14	21	20	7	7
Home-invasie	Sem 1		1			1	1	1	1	1		1	
	Sem 2					1		3	1			2	
	Totaal		1			2	1	4	2	1		3	
Dierendiefstal	Sem 1	7	9	3	5	3	7	4	5	3	3	1	1
	Sem 2	2	13	5	4	3	3	7	2	4	4	3	3
	Totaal	9	22	8	9	6	10	11	7	7	7	4	4
Ladingdiefstal	Sem 1			1	2		1						1
	Sem 2		3	2	1	1	1		3		1	1	
	Totaal		3	3	3	1	2		3		1	1	1



ICT-criminaliteit

		2000	2013	2014	2015	2016	2017	2018	2019	2020	2021	2022	2023
Betaalkaartfraude	Sem 1	1	2	8	4	7	5	8	13	8	2	12	16
	Sem 2		5	8	5	9	9	5	3	1	13	8	28
	Totaal	1	7	16	9	16	14	13	16	9	15	20	44
Phishing	Sem 1		3			1	2	1	20	43	12	20	26
	Sem 2		2				2	6	13	41	21	13	53
	Totaal		5			1	4	7	33	84	33	33	79
Ransomware	Sem 1									2			
	Sem 2				2		1				1	1	1
	Totaal				2		1			2	1	1	1
Shouldersurfing	Sem 1			1			1						2
	Sem 2				1					1	1	1	
	Totaal			1	1		1			1	1	1	2
Skimming	Sem 1			1		1				1		1	
	Sem 2		1			1						1	
	Totaal		1	1		2				1		2	



CF Andere

		2000	2013	2014	2015	2016	2017	2018	2019	2020	2021	2022	2023
Geweld tegen beroepen van algemeen belang	Sem 1	4	12	6	7	13	5	9	10	10	5	9	12
	Sem 2	2	7	6	7	6	6	9	9	11	7	10	10
Totaal		6	19	12	14	19	11	18	19	21	12	19	22
Groepsverkrachting	Sem 1	1		1				5			1		
	Sem 2				2					1		1	1
Totaal		1		1	2	1		5		1	1	1	1
Graffiti	Sem 1	1	3	6	2	6	58	9	16	6	4	4	12
	Sem 2	7	1	9	10	7	7	12	9	10	10	6	13
Totaal		8	4	15	12	13	65	21	25	16	14	10	25
Beschadiging van auto	Sem 1	12	185	164	139	120	124	126	153	114	92	102	100
	Sem 2	62	157	139	189	175	150	135	116	97	109	105	97
Totaal		74	342	303	328	295	274	261	269	211	201	207	197
Steekpartij	Sem 1			1	2	2	1	2	3	4	1	1	1
	Sem 2	3	2		3	1			6	4	2	3	2
Totaal		3	2	1	5	3	1	2	9	8	3	4	3



FE Intrafamiliaal geweld (IFG)

		2000	2013	2014	2015	2016	2017	2018	2019	2020	2021	2022	2023
IFG: fysiek, binnen het koppel	Sem 1	27	78	78	68	74	80	100	75	76	90	77	94
	Sem 2	18	73	66	75	73	110	72	94	74	72	99	82
Totaal		45	151	144	143	147	190	172	169	150	162	176	176
IFG: fysiek, tegen afstammelingen	Sem 1	3	12	7	12	10	12	8	9	8	9	14	18
	Sem 2	3	10	10	7	10	17	12	11	17	8	14	12
Totaal		6	22	17	19	20	29	20	20	25	17	28	30
IFG: fysiek, tegen andere leden	Sem 1	34	16	16	16	15	13	17	16	11	13	19	20
	Sem 2	34	23	20	16	10	19	21	18	23	19	21	11
Totaal		68	39	36	32	25	32	38	34	34	32	40	31
IFG: seksueel, binnen het koppel	Sem 1		1						2	1	1	1	1
	Sem 2											1	
Totaal			1						2	1	1	2	1
IFG: seksueel, tegen afstammelingen	Sem 1	4	3	7	2	6		1	7	3	7	1	
	Sem 2		3	1	3	2	4	1		2	4		1
Totaal		4	6	8	5	8	4	2	7	5	11	1	1
IFG: seksueel, tegen andere leden	Sem 1						2				2	1	
	Sem 2			1								1	
Totaal				1			2				2	2	
IFG: psychisch, binnen het koppel	Sem 1	83	84	159	83	89	90	89	100	80	91	66	114
	Sem 2	96	108	132	149	110	120	92	123	98	102	121	110
Totaal		179	192	291	232	199	210	181	223	178	193	187	224
IFG: psychisch, tegen afstammelingen	Sem 1			1	1	4	1	4		2	5	2	4
	Sem 2	2	1	1		2	1		2	3	2	1	2
Totaal		2	1	2	1	6	2	4	2	5	7	3	6



IFG: psychisch, tegen andere leden	Sem 1	
	Sem 2	
Totaal		

1	2	1		3	4	3	1	3	2	3
2	1	1	2	3	8	3	4	1	5	4
3	3	2	2	6	12	6	5	4	7	7

IFG: economisch, binnen het koppel	Sem 1	
	Sem 2	
Totaal		

5	3	3	2	6	7	4	12	7	6	7
4	5	5	4	3	5	1	7	5	11	7
9	8	8	6	9	12	5	19	12	17	14

IFG: economisch, tegen afstammelingen	Sem 1	6
	Sem 2	4
Totaal		10

								2	3	
	1		1	2	2			1	2	
	1		1	2	2			3	5	

IFG: economisch, tegen andere leden	Sem 1	31
	Sem 2	35
Totaal		66

24	18	25	14	12	21	22	7	9	7	7
22	16	19	11	14	12	8	13	8	16	9
46	34	44	25	26	33	30	20	17	23	16



FE Hormonen en doping

		2000	2013	2014	2015	2016	2017	2018	2019	2020	2021	2022	2023
Humane doping	Sem 1			4	3	1	1	5		4	4	1	
	Sem 2		3	3	4	2	2		1	2		2	1
	Totaal		3	7	7	3	3	5	1	6	4	3	1
Illegale vetmesting	Sem 1	5		1	1						2	2	
	Sem 2	1											
	Totaal	6		1	1						2	2	



FE Drugs

		2000	2013	2014	2015	2016	2017	2018	2019	2020	2021	2022	2023
Verkoop van cocaïne	Sem 1		3	1	2		9	5	2	5	2	4	5
	Sem 2	1		3	1	4	3	7	3	5	3	3	5
Totaal		1	3	4	3	4	12	12	5	10	5	7	10
Import-export van cocaïne	Sem 1		1			1		1			1		
	Sem 2								1			1	
Totaal			1			1		1	1		1	1	
Productie van synthetische drugs	Sem 1											1	
	Totaal											1	
Import-export van synthetische drugs	Sem 1		1	1					2		1		1
	Sem 2			1					1			1	
Totaal			1	2					3		1	1	1
Verkoop van synthetische drugs	Sem 1		6	2	1	4	12	10	10	5	7	5	5
	Sem 2		4	12	8	3	6	9	6	3	3	2	9
Totaal			10	14	9	7	18	19	16	8	10	7	14
Productie van cannabis (teelt)	Sem 1		1	5	4	3	7	2	2	2	3	1	2
	Sem 2		7	6	7	4	5	3	1	6	5	2	
Totaal			8	11	11	7	12	5	3	8	8	3	2
Import-export van cannabis in grote hoev.	Sem 2								1				
	Totaal								1				
Verkoop van cannabis in grote hoeveelheid	Sem 1				1	1		1					
	Sem 2			1		1							
Totaal				1	1	2		1					
Import-export van heroïne	Sem 1					1					1		
	Sem 2						1		1			1	
Totaal						1	1		1		1	1	



Verkoop-handel van heroïne	Sem 1	3
	Sem 2	
	Totaal	3

	1	1	3	7	2	3	3	3	2	2
1	3	3	2	1	5				2	2
1	4	4	5	8	7	3	3	3	4	4



FE Wapenzwendel

		2000	2013	2014	2015	2016	2017	2018	2019	2020	2021	2022	2023
Handel en productie van vuurwapen	Sem 1		1	1	4	3	1	1	5		2		1
	Sem 2	2	4	6		1	3			4	2	2	
Totaal		2	5	7	4	4	4	1	5	4	4	2	1
Handel en productie van niet-vuurwapen	Sem 1											1	
	Sem 2		2	3	1	3							
Totaal			2	3	1	3						1	



FE Mensenhandel

		2000	2013	2014	2015	2016	2017	2018	2019	2020	2021	2022	2023
Mensenhandel - economische uitbuiting	Sem 1		2	3	2		3	4	4		1	3	1
	Sem 2		4	2	1	1		1	1	1	3	1	3
Totaal			6	5	3	1	3	5	5	1	4	4	4
Mensenhandel - seksuele uitbuiting	Sem 1		3		2	2	4		1	1	1	1	3
	Sem 2		6						2	1	1	1	
Totaal			9		2	2	4		3	2	2	2	3



FE Geweld in de publieke ruimte

		2000	2013	2014	2015	2016	2017	2018	2019	2020	2021	2022	2023
Fysiek geweld (openbaar vervoer)	Sem 1	1	3	3	3	8		2	3	3	4	6	4
	Sem 2	1	1	3	1	3	3		3	1	3	6	3
Totaal		2	4	6	4	11	3	2	6	4	7	12	7
Fysiek geweld (openbare weg)	Sem 1	36	66	93	78	79	88	68	74	56	55	57	64
	Sem 2	38	72	70	75	101	72	89	48	64	74	80	66
Totaal		74	138	163	153	180	160	157	122	120	129	137	130
Fysiek geweld (andere openbare plaats)	Sem 1		1	3		4	3	5	7	5	3		4
	Sem 2	3	4	2	3	5	3	6	13	4	8	6	2
Totaal		3	5	5	3	9	6	11	20	9	11	6	6
Fysiek geweld (publiek toegankelijke plaats)	Sem 1	47	52	40	40	47	49	52	42	18	18	34	48
	Sem 2	47	50	58	50	41	55	55	43	22	40	57	42
Totaal		94	102	98	90	88	104	107	85	40	58	91	90
Seksueel geweld (openbaar vervoer)	Sem 1		2									2	1
	Sem 2						1		1	1	1	2	2
Totaal			2				1		1	1	1	4	3
Seksueel geweld (openbare weg)	Sem 1	7	5	12	4	5	3	6	4	8	2	4	3
	Sem 2	3	6	6	6	7	4	7	6	9	9	5	9
Totaal		10	11	18	10	12	7	13	10	17	11	9	12
Seksueel geweld (andere openbare plaats)	Sem 1	2	2	2	1	2	2	4	2	3	1	3	
	Sem 2	2	3	1	1	1		1	3	4	4	4	2
Totaal		4	5	3	2	3	2	5	5	7	5	7	2
Seksueel geweld (publiek toegankelijke plaats)	Sem 1	4	6	2	5	5	7	8	5	4	4	4	9
	Sem 2	2	1	7	6	1	4	10	5	5	5	11	6
Totaal		6	7	9	11	6	11	18	10	9	9	15	15



Psychisch geweld (openbaar vervoer)	Sem 1	1	2	1	2	7	1	4	1	1	5	1	3
	Sem 2		3		1	1	2		5	4	3	1	2
	Totaal	1	5	1	3	8	3	4	6	5	8	2	5
Psychisch geweld (openbare weg)	Sem 1	25	78	76	75	65	62	52	51	46	41	44	55
	Sem 2	32	71	72	58	61	59	59	31	54	47	48	53
	Totaal	57	149	148	133	126	121	111	82	100	88	92	108
Psychisch geweld (andere openbare plaats)	Sem 1	2	1	9	6	6	6	9	5	9	5	5	3
	Sem 2	5	5	7	4	4	9	3	8	9	7	3	3
	Totaal	7	6	16	10	10	15	12	13	18	12	8	6
Psychisch geweld (publiek toegankelijke plaats)	Sem 1	23	35	29	32	22	29	28	35	24	16	14	23
	Sem 2	23	21	37	34	23	28	21	29	19	24	13	25
	Totaal	46	56	66	66	45	57	49	64	43	40	27	48
Diefstal gewapenderhand (openbaar vervoer)	Sem 1											1	
	Sem 2												1
	Totaal											1	1
Diefstal gewapenderhand (openbare weg)	Sem 1	1			1	1	2		1	1		1	2
	Sem 2	1	1		1	2		2		1	1	2	
	Totaal	2	1		2	3	2	2	1	2	1	3	2
Diefstal gewapenderhand (andere openbare plaats)	Sem 1								1				
	Totaal								1				
Diefstal gewapenderhand (publiek toegank. plaats)	Sem 1		4	7	2	2	2	1	3	2			1
	Sem 2	4	1	1	3	5		2	1	1		2	3
	Totaal	4	5	8	5	7	2	3	4	3		2	4
Diefstal geweld zonder wapen (openbaar vervoer)	Sem 1		1			4			1				1
	Sem 2										2		
	Totaal		1			4			1		2		1



Diefstal geweld zonder wapen (openbare weg)	Sem 1	8
	Sem 2	4
Totaal		12

5	10	4	11	6	6	4	4	3	5	1
8	12	7	8	6	6	3	4	7	11	5
13	22	11	19	12	12	7	8	10	16	6

Diefstal geweld zonder wapen (and. openb. plaats)	Sem 1	1
	Sem 2	
Totaal		1

1	2		1						1	
1	2	1	1				1		1	
2	4	1	2				1		2	

Diefstal geweld zonder wapen (pub. toegank. pl.)	Sem 1	3
	Sem 2	5
Totaal		8

6	3	3	4	4	2	5	1	1	4	2
5	4		6		3	3	3	2	3	5
11	7	3	10	4	5	8	4	3	7	7



FE Andere

		2000	2013	2014	2015	2016	2017	2018	2019	2020	2021	2022	2023
Nepagenten	Sem 1		1			2		1		1		2	
	Sem 2		1		1					1			
Totaal			2		1	2		1		2		2	
Terrorisme, extremisme en radicalisme	Sem 1					3	1	2				1	3
	Sem 2					4	1					2	2
Totaal						7	2	2				3	5
Cyberbelaging	Sem 1	3	23	28	43	31	59	32	48	36	43	35	33
	Sem 2	8	30	47	26	30	51	30	60	46	44	47	54
Totaal		11	53	75	69	61	110	62	108	82	87	82	87
Identiteitsfraude	Sem 1	6	11	17	9	10	19	17	19	33	32	27	34
	Sem 2	5	16	15	15	18	16	17	31	43	27	38	55
Totaal		11	27	32	24	28	35	34	50	76	59	65	89



POLITIEZONE ARRO IEPER

2022

CF Diefstal vervoermiddel

	Jan	Feb	Maa	Apr	Mei	Jun	Jul	Aug	Sep	Okt	Nov	Dec	Totaal
Autodiefstal	1	5		2	4		3	3	2	6	1	3	30
Motodiefstal		1						1			1		3
Homejacking								1					1
Garagediefstal							1		1				2
Bromfietsdiefstal			3		3		2	4	3	10	1	4	30
Fietsdiefstal	9	9	25	8	19	15	19	16	23	23	9	7	182

CF Inbraak

	Jan	Feb	Maa	Apr	Mei	Jun	Jul	Aug	Sep	Okt	Nov	Dec	Totaal
Woninginbraak	15	24	14	12	5	17	17	29	12	15	14	16	190
Inbraak in bedrijf of handelszaak	2	2	8	3	5	2	4		2	4	1	6	39
Inbraak in openbare of overheidsinstelling	4	2	3		1	3	2	2	5	2	3		27
Inbraak in gebouw (totaal)	21	28	25	15	11	22	23	31	19	21	18	22	256



CF Diefstal andere

	Jan	Feb	Maa	Apr	Mei	Jun	Jul	Aug	Sep	Okt	Nov	Dec	Totaal
Diefstal gewapenderhand	1		1		3			2	1	1	1		10
Diefstal met geweld zonder wapen	5	2	1	4	2	10	4	9	5	7	4	5	58
Diefstal uit of aan voertuig	6	12	21	6	8	4	12	21	17	24	10	8	149
Diefstal van wapens en explosieven								1					1
Handtasroof								1					1
Grijpdiefstal	1			1				5		1		1	9
Zakkenrollerij		1	1	1		2	1	2	2	2			12
Winkeldiefstal	6	1	12	8	7	6	5	7	6	11	14	11	94
Diefstal met list	1		2	1	2	1		3	2		5	1	18
Metaaldiefstal	2		5	4	2				1	3	2	2	21
Werfdiefstal	1		2			1		1	1			1	7
Home-invasie	1						1	1					3
Dierendiefstal	1						1	1				1	4
Ladingdiefstal									1				1

ICT-criminaliteit

	Jan	Feb	Maa	Apr	Mei	Jun	Jul	Aug	Sep	Okt	Nov	Dec	Totaal
Betaalkaartfraude	1	3	1	2	3	2			1	2	3	2	20
Phishing	3	4	7		3	3	1	1		4	5	2	33
Ransomware												1	1
Shouldersurfing											1		1
Skimming	1											1	2

CF Andere

	Jan	Feb	Maa	Apr	Mei	Jun	Jul	Aug	Sep	Okt	Nov	Dec	Totaal
Geweld tegen beroepen van algemeen belang	1	2	3	2		1		1	3	3	2	1	19
Groepsverkrachting									1				1
Graffiti	1				1	2	1		1	1		3	10
Beschadiging van auto	9	9	24	23	22	15	15	29	16	19	15	11	207
Steekpartij					1						1	2	4



FE Intrafamiliaal geweld (IFG)

	Jan	Feb	Maa	Apr	Mei	Jun	Jul	Aug	Sep	Okt	Nov	Dec	Totaal
IFG: fysiek, binnen het koppel	20	8	11	13	14	11	15	16	16	18	13	21	176
IFG: fysiek, tegen afstammelingen	1	2	4	4	1	2	2	2	2	5	2	1	28
IFG: fysiek, tegen andere leden	4	3	4	3	4	1	3	4	5	2	3	4	40
IFG: seksueel, binnen het koppel			1									1	2
IFG: seksueel, tegen afstammelingen		1											1
IFG: seksueel, tegen andere leden			1					1					2
IFG: psychisch, binnen het koppel	8	13	8	12	13	12	23	25	18	14	19	22	187
IFG: psychisch, tegen afstammelingen					2				1				3
IFG: psychisch, tegen andere leden	1				1		1	1	1	1	1		7
IFG: economisch, binnen het koppel	1	1	2		1	1	1	1	1	7	1		17
IFG: economisch, tegen afstammelingen			2	1				1	1				5
IFG: economisch, tegen andere leden		3	1	1		2	2	4	2	3	2	3	23

FE Hormonen en doping

	Jan	Maa	Mei	Sep	Totaal
Humane doping			1	2	3
Illegale vetmesting	1	1			2

FE Drugs

	Jan	Maa	Jun	Jul	Aug	Sep	Okt	Nov	Totaal
Verkoop van cocaïne	1	3		1	2				7
Import-export van cocaïne				1					1
Productie van synthetische drugs			1						1
Import-export van synthetische drugs						1			1
Verkoop van synthetische drugs	1	3	1				1	1	7
Productie van cannabis (teelt)	1					2			3
Import-export van heroïne				1					1
Verkoop-handel van heroïne	2			1			1		4



FE Wapenzwendel

	Mei	Jul	Sep	Totaal
Handel en productie van vuurwapen		1	1	2
Handel en productie van niet-vuurwapen	1			1

FE Mensenhandel

	Feb	Apr	Jun	Jul	Sep	Totaal
Mensenhandel - economische uitbuiting	1	1	1	1		4
Mensenhandel - seksuele uitbuiting	1				1	2

FE Geweld in de publieke ruimte

	Jan	Feb	Maa	Apr	Mei	Jun	Jul	Aug	Sep	Okt	Nov	Dec	Totaal
Fysiek geweld (openbaar vervoer)	1		1	1	2	1		1	1	2	1	1	12
Fysiek geweld (openbare weg)	5	3	9	11	19	10	17	14	9	14	12	14	137
Fysiek geweld (andere openbare plaats)							1	3	1		1		6
Fysiek geweld (publiek toegankelijke plaats)	5	5	8	4	7	5	8	11	9	15	8	6	91
Seksueel geweld (openbaar vervoer)						2		1		1			4
Seksueel geweld (openbare weg)		1		1	2		2		1	1	1		9
Seksueel geweld (andere openbare plaats)			1	2			1	2	1				7
Seksueel geweld (publiek toegankelijke plaats)			1		3		3		2	5	1		15
Psychisch geweld (openbaar vervoer)			1								1		2
Psychisch geweld (openbare weg)	7	4	10	5	11	7	11	11	5	5	9	7	92
Psychisch geweld (andere openbare plaats)		1		2	2				2	1			8
Psychisch geweld (publiek toegankelijke plaats)	2	3	1	2	5	1		3	1	4	3	2	27
Diefstal gewapenderhand (openbaar vervoer)					1								1
Diefstal gewapenderhand (openbare weg)					1			1		1			3
Diefstal gewapenderhand (publiek toegank. plaats)									1		1		2
Diefstal geweld zonder wapen (openbare weg)				2		3		4	2	1	2	2	16
Diefstal geweld zonder wapen (and. openb. plaats)				1				1					2
Diefstal geweld zonder wapen (pub. toegank. pl.)			1		1	2		1		1		1	7

**FE Andere**

	Jan	Feb	Maa	Apr	Mei	Jun	Jul	Aug	Sep	Okt	Nov	Dec	Totaal
Nepagenten	1				1								2
Terrorisme, extremisme en radicalisme					1		1	1					3
Cyberbelaging	8	7	5	7	3	5	7	5	8	10	9	8	82
Identiteitsfraude	3	4	3	2	9	6	7	8	7	5	6	5	65



2023

CF Diefstal vervoermiddel

	Jan	Feb	Maa	Apr	Mei	Jun	Jul	Aug	Sep	Okt	Nov	Dec	Totaal
Autodiefstal	1	1	3	5	4	3	4		5		1	1	28
Motodiefstal	1					1			1				3
Homejacking							1						1
Bromfietsdiefstal	1		3	1	3			3	5	3	1	1	21
Fietsdiefstal	8	14	14	17	16	26	17	9	10	17	11	8	167

CF Inbraak

	Jan	Feb	Maa	Apr	Mei	Jun	Jul	Aug	Sep	Okt	Nov	Dec	Totaal
Woninginbraak	8	8	17	14	12	11	6	18	13	14	10	18	149
Inbraak in bedrijf of handelszaak	4	3	4	6	4	5	4	2	5	4	5	4	50
Inbraak in openbare of overheidsinstelling		1	3	5	2	3	2	1	2	2	1		22
Ramkraak										1			1
Inbraak in gebouw (totaal)	12	12	24	25	18	19	12	21	20	20	16	22	221

CF Diefstal andere

	Jan	Feb	Maa	Apr	Mei	Jun	Jul	Aug	Sep	Okt	Nov	Dec	Totaal
Diefstal gewapenderhand		2		1		1	1			2	1		8
Diefstal met geweld zonder wapen	5	3	3	1	5	6	4	2	5	3	4	8	49
Diefstal uit of aan voertuig	9	7	8	11	3	6	7	11	7	14	7	7	97
Diefstal van wapens en explosieven	1		1	1					1				4
Grijpdiefstal	2	1		2			1				1	1	8
Zakkenrollerij	1	1	1	2	2			2	2	1		1	13
Winkeldiefstal	7	18	21	6	12	12	10	11	11	12	4	7	131
Diefstal met list	1	1		1	4	1			2		1	1	12
Metaaldiefstal	1	2	1	1	2	1	1			3			12
Werfdiefstal	2			1	1	1		1			1		7
Dierendiefstal					1			1	1		1		4
Ladingdiefstal				1									1



ICT-criminaliteit

	Jan	Feb	Maa	Apr	Mei	Jun	Jul	Aug	Sep	Okt	Nov	Dec	Totaal
Betaalkaartfraude	3	3	6		4		5	14	3	4	2		44
Phishing	7	4	6	2	4	3	9	9	6	10	9	10	79
Ransomware											1		1
Shouldersurfing			2										2

CF Andere

	Jan	Feb	Maa	Apr	Mei	Jun	Jul	Aug	Sep	Okt	Nov	Dec	Totaal
Geweld tegen beroepen van algemeen belang	1	2	1	2	3	3		1	1	1	4	3	22
Groepsverkrachting								1					1
Graffiti	4	1	3		2	2	3	4	1	2	2	1	25
Beschadiging van auto	12	13	21	10	25	19	10	21	11	22	15	18	197
Steekpartij					1				1			1	3

FE Intrafamiliaal geweld (IFG)

	Jan	Feb	Maa	Apr	Mei	Jun	Jul	Aug	Sep	Okt	Nov	Dec	Totaal
IFG: fysiek, binnen het koppel	11	13	24	10	20	16	17	17	16	6	19	7	176
IFG: fysiek, tegen afstammelingen	4	3	2	4	4	1	2	2	3		1	4	30
IFG: fysiek, tegen andere leden	3	1	5	1	3	7	2	3	3	1	1	1	31
IFG: seksueel, binnen het koppel	1												1
IFG: seksueel, tegen afstammelingen											1		1
IFG: psychisch, binnen het koppel	18	22	19	16	18	21	20	25	16	16	16	17	224
IFG: psychisch, tegen afstammelingen	1			1	1	1						2	6
IFG: psychisch, tegen andere leden				2	1		1	1		1	1		7
IFG: economisch, binnen het koppel	3	3			1		3		1	1		2	14
IFG: economisch, tegen andere leden	3			3		1	2	2	2	2	1		16

FE Hormonen en doping

	Okt	Totaal
Humane doping	1	1



FE Drugs

	Jan	Feb	Maa	Apr	Mei	Jul	Sep	Okt	Nov	Dec	Totaal
Verkoop van cocaïne		4		1			1	2	1	1	10
Import-export van synthetische drugs	1										1
Verkoop van synthetische drugs	1			1	3	1	1	1	2	4	14
Productie van cannabis (teelt)			1		1						2
Verkoop-handel van heroïne		1		1			1		1		4

FE Wapenzwendel

	Jun	Totaal
Handel en productie van vuurwapen	1	1

FE Mensenhandel

	Jan	Maa	Jul	Totaal
Mensenhandel - economische uitbuiting		1	3	4
Mensenhandel - seksuele uitbuiting	2	1		3



FE Geweld in de publieke ruimte

	Jan	Feb	Maa	Apr	Mei	Jun	Jul	Aug	Sep	Okt	Nov	Dec	Totaal
Fysiek geweld (openbaar vervoer)			2	1	1					2	1		7
Fysiek geweld (openbare weg)	8	11	13	11	12	9	16	20	9	5	10	6	130
Fysiek geweld (andere openbare plaats)	1	1			1	1	1	1					6
Fysiek geweld (publiek toegankelijke plaats)	6	9	13	9	6	5	6	7	13	3	5	8	90
Seksueel geweld (openbaar vervoer)						1	1			1			3
Seksueel geweld (openbare weg)	1			1	1		2	3		2	2		12
Seksueel geweld (andere openbare plaats)								1		1			2
Seksueel geweld (publiek toegankelijke plaats)	1		1		2	5		3	1		2		15
Psychisch geweld (openbaar vervoer)	1				1	1		1			1		5
Psychisch geweld (openbare weg)	11	7	12	9	4	12	10	11	9	8	9	6	108
Psychisch geweld (andere openbare plaats)	1	1		1			1		1			1	6
Psychisch geweld (publiek toegankelijke plaats)	2	7	4	5	3	2	6	3	6	6	3	1	48
Diefstal gewapenderhand (openbaar vervoer)										1			1
Diefstal gewapenderhand (openbare weg)		2											2
Diefstal gewapenderhand (publiek toegank. plaats)						1	1			1	1		4
Diefstal geweld zonder wapen (openbaar vervoer)	1												1
Diefstal geweld zonder wapen (openbare weg)						1	1		1			3	6
Diefstal geweld zonder wapen (pub. toegank. pl.)			1			1			2	1	1	1	7

FE Andere

	Jan	Feb	Maa	Apr	Mei	Jun	Jul	Aug	Sep	Okt	Nov	Dec	Totaal
Terrorisme, extremisme en radicalisme		2	1						1	1			5
Cyberbelaging	6	7	5	8	2	5	6	4	7	11	14	12	87
Identiteitsfraude	4	6	6	6	7	5	14	9	7	9	9	7	89

POLITIËLE CRIMINALITEITSSTATISTIEKEN

PLEEGPLAATS: POLITIEZONE

POLITIEZONE ARRO IEPER

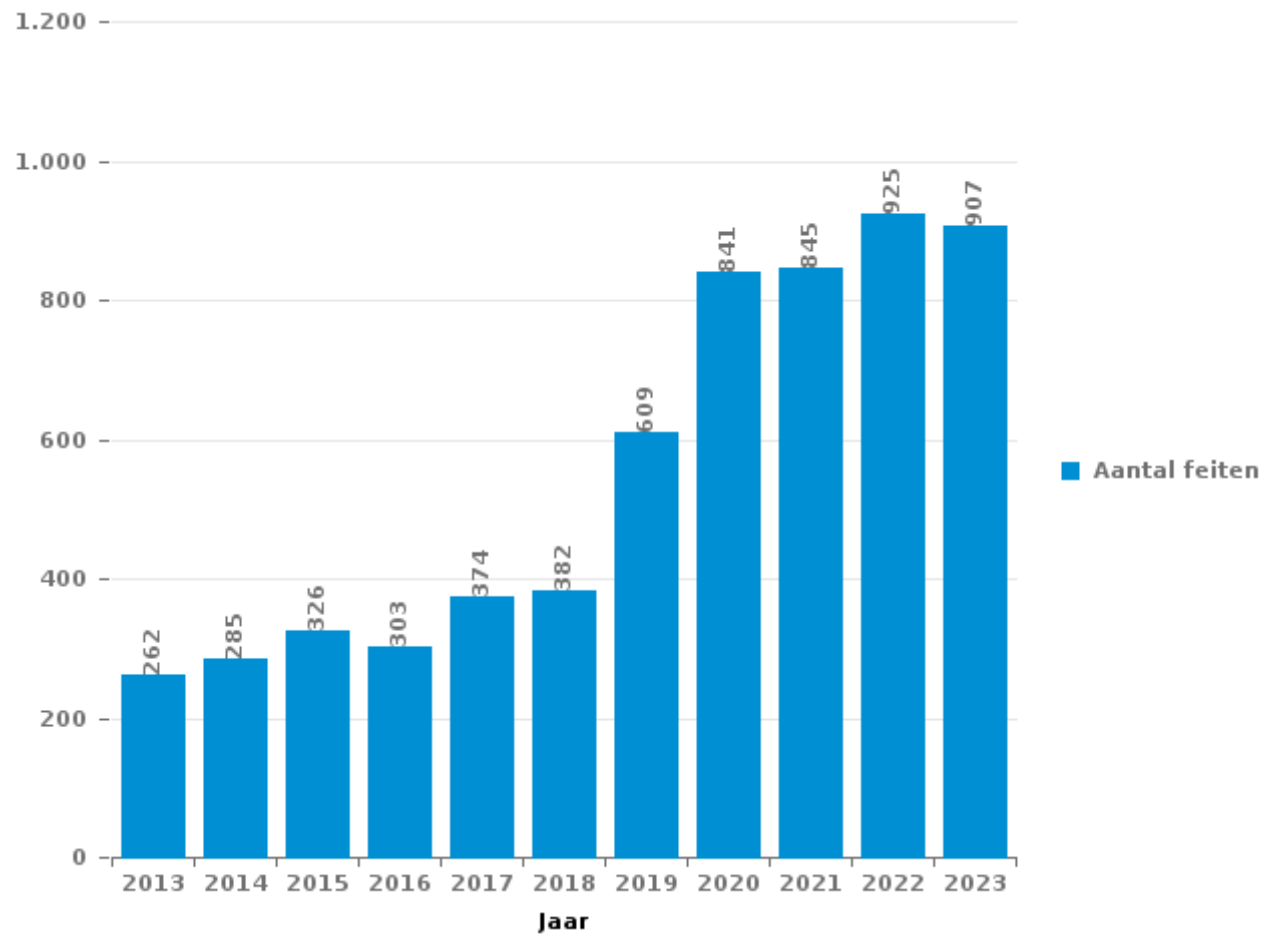
DEEL III : ICT



POLITIEZONE ARRO IEPER

Totaal aantal misdrijven met een ICT/online element sinds 2013

(deze cijfers kunnen een onderschatting zijn, dit afhankelijk van vattingspraktijken en technische beperkingen)





ICT/online-crime in strikte zin

Inbreuken (exhaustief)

	2013	2014	2015	2016	2017	2018	2019	2020	2021	2022	2023
Informaticacriminaliteit: Hacking:	17	15	23	38	24	15	40	30	34	46	36
Informaticacriminaliteit: Informaticabedrog:	28	37	51	51	40	69	125	207	218	278	355
Informaticacriminaliteit: Sabotage:	6	2	1	5	3	2	4	6	6	3	3
Informaticacriminaliteit: Valsheid in informatica:	5	14	13	11	15	13	15	41	31	19	26
Misdr. tegen andere morele waarden en gevoelens: Schenden van communicatie door particulier:		8	2	1		1		2	4	1	
Misdr. tegen gezag van de overheid: Weigering medewerking (informatica en telecom):						1	2	1			
Sociaal strafwetboek: Misdr. tegen openbare trouw in sociaal strafrecht: Valsheid in informatica		1	3					3			2
Totaal:	56	77	93	106	82	101	186	290	293	347	422

Criminele figuren (apart bekijken - niet optellen met iets anders - risico op dubbeltelling!)

	2013	2014	2015	2016	2017	2018	2019	2020	2021	2022	2023
Betaalkaartfraude	7	16	9	16	14	13	16	9	15	20	44
Phishing	5			1	4	7	33	84	33	33	79
Ransomware				2		1		2	1	1	1
Shouldersurfing		1	1		1			1	1	1	2
Skimming	1	1		2				1		2	



ICT/online-crime in ruime zin

Inbreuken (enkel als feitcode bestaat)

	2013	2014	2015	2016	2017	2018	2019	2020	2021	2022	2023
Bedrog: Oplichting: Internetfraude	151	133	180	151	178	227	368	613	587	545	449
Misd. tegen andere morele waarden en gevoelens: Cyberlokking (lokken van minderjarige via ICT):			5	1	3	4			2	1	
Wapens en springstoffen: Andere: Verkoop per postorder/ internet van vuurwapen							1		1		
Zedenmisdrijven: Grooming (contact via ICT met minderjarige < 16 j):			3	1	5	1	2	2	1	2	
Zedenmisdrijven: Kinderpornografie: Toegang kinderporno via technologie					4		1	2	2	2	
Zedenmisdrijven: Voyeurisme: Verspreiding opname naaktheid of intimiteit					1	2	4	8	4	4	
Totaal:	151	133	188	153	191	234	376	625	597	554	449

Criminele figuren (apart bekijken - niet optellen met iets anders - risico op dubbeltelling!)

	2013	2014	2015	2016	2017	2018	2019	2020	2021	2022	2023
Cyberbelaging	53	75	69	61	110	62	108	82	87	82	87

POLITIËLE CRIMINALITEITSSTATISTIEKEN

PLEEGPLAATS: POLITIEZONE

POLITIEZONE ARRO IEPER

DEEL IV : BESTEMMING PLAATS



POLITIEZONE ARRO IEPER

Diefstal en afpersing

	2000	2013	2014	2015	2016	2017	2018	2019	2020	2021	2022	2023
Openbare weg	712	346	419	308	290	239	259	273	174	205	224	172
Woning: huis	302	289	363	240	239	254	210	214	135	172	186	179
Winkel	261	212	221	155	145	159	150	136	124	74	120	170
Onbekend	331	49	51	85	95	100	103	113	63	76	93	73
Woning: onbepaald	41	87	94	72	89	76	65	63	47	46	51	35
Horeca	137	68	92	86	56	73	63	53	27	25	30	41
Bedrijf	103	88	76	52	80	49	37	50	42	39	55	42
Parking	84	74	74	82	57	39	43	62	35	42	35	28
Woning: aanhorigheid	87	57	70	53	54	61	50	53	46	32	35	32
Recreatie en cultuur	94	53	69	53	58	77	41	40	18	12	22	35
Woning: appartement	22	33	29	47	41	46	35	59	42	33	42	34
Woning: oprit	74	27	64	44	38	35	25	42	25	20	23	12
Fietsenstandplaats	23	50	35	32	37	48	35	38	21	31	28	35
Woning: garage	47	49	25	20	25	29	17	26	33	33	21	29
Onderwijsinstelling	39	30	37	30	27	47	30	23	11	19	27	11
Andere	20	27	44	29	13	24	25	13	10	16	17	15
Werf	28	23	37	28	19	20	24	14	20	20	7	7
Vervoermiddel: vrachtwagen	4	10	22	13	23	20	10	31	11	30	34	20
Spoorwegstation / busstation / metrostation	34	35	19	14	24	15	14	25	11	13	11	11
Vervoermiddel: auto	4	28	23	25	30	22	9	17	4	11	22	15
Sportinfrastructuur	44	20	22	17	16	11	18	18	6	15	7	11
Openbare dienst	15	18	14	20	25	18	20	24	16	15	7	5
Terrein	32	25	29	22	15	15	8	4	9	9	13	14
Rusthuis	13	7	20	32	21	14	17	18	9	7	8	21
Religieus gebouw	15	16	11	18	17	26	20	18	13	4	9	7
Woning: andere	11	24	15	23	12	12	18	14	10	14	10	7
Begraafplaats	16	10	5	12	16	15	11	12	11	7	21	5
Ziekenhuis	6	6	14	9	9	6	11	17	6	8	1	11
Vervoermiddel: andere		16	15	12	8	10	3	7	3	3	5	12
Dienst	10	8	9	9	9	3	7	5	4	6	9	8
Benzinestation	11	8	8	5	3	7	5	4	7	3	3	3
Bank / financiële instelling	8	6	9	3	10	5	3	5	3	6	4	4
Bestuurlijk gebouw	6	3	2	1	2	4	6	8	1	1	3	3
Bushalte / tramhalte	4	1	5	10	3	3	2	1	2	1	1	2
Stadion	6	4	9	1		11	2	1	1			
Vervoermiddel: trein / tram / metrotrein	2	2	6	3	3	1	4	5	1	1	2	5
Dokter / tandarts / apotheker	3	2	1	5	2	1	1	1	2	3	1	2
Vervoermiddel: autobus / autocar	3		3	3	1	7	2	1	1	2	1	
Luchthaven	1	2	5	4	5		1					
Militaire installatie	3	2	2	1	1		1	1				5
Waterlopen en zeeën		2					1		2	1		
Ontuchthuis			1			1				1		
Bankautomaat					1							
Totaal	2.656	1.817	2.069	1.678	1.619	1.603	1.406	1.509	1.006	1.056	1.188	1.121



POLITIEZONE ARRO IEPER

Beschadigen van eigendom

	2000	2013	2014	2015	2016	2017	2018	2019	2020	2021	2022	2023
Openbare weg	244	320	283	271	243	264	234	226	184	192	193	175
Woning: hoofdverblijf	121	129	164	202	141	151	120	152	127	127	153	128
Parking	43	59	44	67	57	52	34	32	33	33	28	36
Woning: onbepaald	20	60	40	41	47	34	28	33	42	24	32	30
Onbekend	88	18	20	25	23	26	36	43	24	28	29	41
Horeca	39	27	20	24	15	23	25	17	8	7	22	14
Woning: oprit	24	27	23	15	17	14	21	23	26	16	10	10
Woning: tuin	22	32	22	22	21	15	22	16	10	14	15	13
Bedrijf	27	21	20	29	23	16	16	9	17	10	22	9
Terrein	31	16	19	15	13	23	14	19	18	17	24	10
Woning: aanhorigheid	16	21	14	14	19	16	19	14	13	14	11	8
Recreatie en cultuur	15	23	14	14	12	13	13	5	10	5	8	16
Winkel	25	8	8	9	8	15	13	5	6	13	6	9
Andere	10	10	3	18	6	9	13	15	8	8	8	5
Openbare dienst	10	15	11	8	7	11	5	16	4	7	5	11
Onderwijsinstelling	13	13	7	4	9	8	4	3	9	11	14	10
Woning: garage	12	7	8	11	4	5	9	9	13	8	7	9
Vervoermiddel: auto	9	3	3	5	4	3	4	11		2	7	13
Begraafplaats	8	2	4	9	3	3	1	4	5	1	4	4
Sportinfrastructuur	5	4	2	2	4	4	3	3	2	6	2	7
Woning: tweede verblijf	1		2	4	3	3	7	6		2	6	7
Religieus gebouw	4	1	3	5	2	1	3	2	3	3	2	4
Bank / financiële instelling	10	4	3	3	1	1	3	3	1	2		1
Werf	5	1	2	4	3	3	5	2	3		3	1
Spoorwegstation / busstation / metrostation		5	3	2	2	2		2	2	3	6	2
Bestuurlijk gebouw	2	3	3	2	3	3	2	2			4	2
Politiebureau	1	1	1	2	2	4	3		2	3	2	4
Dienst		5	3		4		3	1	2	3		3
Ziekenhuis	6	1		1		1	4	3	3	2	1	2
Fietsenstandplaats	2		1	1	4	4	1	1	2	3	1	1
Stadion	2	2	1	3	3	2	1	4				
Benzinestation	5		3	1		1		1		1	1	4
Vervoermiddel: andere	1		2		3			2	2	1	1	4
Rusthuis	1	1	2	1		2		1		1	2	2
Bushalte / tramhalte	2		1	2		1	1	1	2		1	1
Waterlopen en zeeën	3	2		1		1	1	2	1		1	
Dokter / tandarts / apotheker	1		1	1			1		1		1	
Luchthaven		2	1	1	1							
Militaire installatie								1		1		2
Ontuchthuis							1					
Vervoermiddel: trein / tram / metrotrein		1										
Totaal	828	844	761	839	707	734	670	689	583	568	632	598



POLITIEZONE ARRO IEPER

Misdrijven tegen de lichamelijke integriteit

	2000	2013	2014	2015	2016	2017	2018	2019	2020	2021	2022	2023
Woning	152	270	269	276	251	288	271	271	272	228	268	266
Openbare weg	85	169	190	159	195	184	183	156	142	147	156	139
Horeca	62	72	57	40	44	44	54	36	19	22	44	34
Onbekend	59	15	15	27	58	54	44	48	35	34	35	31
Recreatie en cultuur	8	12	14	19	16	16	20	23	7	13	24	28
Onderwijsinstelling	7	12	6	9	9	18	10	12	7	13	15	20
Openbare dienst	9	14	17	12	9	9	10	11	14	8	11	13
Bedrijf	8	14	9	10	9	9	6	10	7	7	8	8
Parking	9	3	7	13	8	11	7	5	5	7	8	6
Woning: oprit	3	4	5	4	6	11	6	7	6	4	11	7
Terrein	4	3	7	9	7	3	3	9	3	4	5	5
Winkel	3	2	8	3	4	9	10	8	4	2	3	4
Woning: tuin		2	7	3	3	5	4	3	11	7	5	
Spoorwegstation / busstation / metrostation		1	6		11	3	1	5	2	6	8	5
Sportinfrastructuur	6	1	3	3	4	7	2	3		3	1	2
Andere	3	3	3	4	6	5				6	2	2
Stadion	5	3	1	5		5	1	4			1	
Ziekenhuis	1	4	2	1		1	2	2		2	5	4
Dienst			2	1		2	4		2		2	
Rusthuis		1	1		2	1	2			1	1	2
Vervoermiddel: autobus / autocar	1	1	1	3	1		1	1			1	1
Benzinestation				1	2	1	1	3	1			
Bestuurlijk gebouw		1		1		2	1	1	1		1	1
Vervoermiddel: trein / tram / metrotrein				1	1		3	1			2	
Vervoermiddel: andere	1					1		2	1		1	1
Bank / financiële instelling		1			2	1	1			1		
Dokter / tandarts / apotheker	2			2			1	1				
Bushalte / tramhalte					1				1		1	2
Politiebureau		1	2			1						1
Religieus gebouw	1	1						1				
Luchthaven		2										
Militaire installatie				1								
Ontuchthuis			1									
Totaal	429	612	633	607	649	691	648	623	540	515	619	582

POLITIËLE CRIMINALITEITSSTATISTIEKEN

PLEEGPLAATS: POLITIEZONE

POLITIEZONE ARRO IEPER

DEEL V : POLITIEZONE VS TYPOLOGIE



GEREGISTREERDE CRIMINALITEIT: POLITIEZONE vs TYPOLOGIE

Typologie van de zone: Categorie 4

Politiezone
BERLAAR - NIJLEN
BODUKAP
BUGGENHOUT - LEBBEKE
CENTRE ARDENNE
CONDROZ-FAMENNE
FAGNES
GERAARDSBERGEN - LIERDE
GRENSLEIE
HERKO
HERMETON ET HEURE
HESBAYE
HESBAYE OUEST
LA MAZERINE
MIDOW
MIRA
ORNEAU-MEHAIGNE
OTTIGNIES - LOUVAIN-LA-NEUVE
POL AMOW
POLDER
POLICE DES HAUTS-PAYS
POLITIEZONE ARRO IEPER
POLITIEZONE BRT
POLITIEZONE HEIST
POLITIEZONE K-L-M
POLITIEZONE MAASLAND
POLITIEZONE NOORDERKEMPEN



GEREGISTREERDE CRIMINALITEIT: POLITIEZONE vs TYPOLOGIE

Politiezone
POLITIEZONE RUPEL
POLITIEZONE SCHELDE - LEIE
POLITIEZONE SPOORKIN
POLITIEZONE TARL
POLITIEZONE WESER-GÖHL
PZ BERINGEN/HAM/TESSENDERLO
PZ BERLARE/ZELE
PZ BILZEN/HOESLIT/RIEMST
PZ BLANKENBERGE/ZUIENKERKE
PZ BOORTMEERBEEK-HAACHT-KEERBERGEN
PZ DENDERLEEUV/HAALTERT
PZ DRUIVENSTREEK
PZ ERPE-MERE/LEDE
PZ GETEVALLEI
PZ HAMME/WAASMUNSTER
PZ HAMONT-ACHEL/PELT
PZ HEUSDEN-ZOLDER
PZ KRUIBEKE/TEMSE
PZ LANAKEN/MAASMECHELEN
PZ LOMMEL
PZ NINOVE
PZ VOER EN DIJLE
PZ WAASLAND-NOORD
PZ WETTEREN LAARNE WICHELEN
PZ ZWIJNDRECHT
SAMSOM
VOORKEMPEN
ZONE BASSE MEUSE



GEREGISTREERDE CRIMINALITEIT: POLITIEZONE vs TYPOLOGIE

Politiezone
ZONE DE POLICE DES 3 VALLEES
ZONE DES ARCHES
ZONE HAUTE-MEUSE
ZONE OUEST BRABANT WALLON
ZOTTEGEM HERZELE SÏLHOUTEM
ZP BERNISSART/PERUWELZ
ZP BINCHE-ANDERLUES-LERMES
ZP HAUTE SENNE



GEREGISTREERDE CRIMINALITEIT: POLITIEZONE vs TYPOLOGIE

Typologie van de zone: Categorie 4

Criminele figuur / Fenomeen	Niveau	% 2019 - 2020	% 2020 - 2021	% 2021 - 2022
Autodiefstal	POLITIEZONE	4,0%	15,4%	0,0%
	TYOLOGIE	-30,9%	-9,6%	16,8%
Motodiefstal	POLITIEZONE	-75,0%	0,0%	50,0%
	TYOLOGIE	-36,3%	-10,3%	28,8%
Carjacking	POLITIEZONE	-66,7%	-100,0%	/
	TYOLOGIE	-36,7%	3,2%	-25,0%
Homejacking	POLITIEZONE	-50,0%	-100,0%	/
	TYOLOGIE	-40,0%	22,2%	-18,2%
Garagediefstal	POLITIEZONE	-100,0%	/	100,0%
	TYOLOGIE	-61,7%	-1,8%	14,3%
Bromfietsdiefstal	POLITIEZONE	-30,0%	-42,9%	275,0%
	TYOLOGIE	-30,8%	-5,1%	32,3%
Fietsdiefstal	POLITIEZONE	-38,8%	23,9%	9,6%
	TYOLOGIE	-27,2%	3,2%	15,7%
Woninginbraak	POLITIEZONE	-35,5%	16,2%	15,2%
	TYOLOGIE	-30,5%	-9,4%	33,2%
Inbraak in bedrijf of handelszaak	POLITIEZONE	-28,3%	-14,0%	5,4%
	TYOLOGIE	-35,0%	-10,7%	2,0%
Inbraak in openbare of overheidsinstelling	POLITIEZONE	-41,7%	-39,3%	58,8%
	TYOLOGIE	-18,4%	-24,3%	-2,9%
Ramkraak	POLITIEZONE	-100,0%	/	/
	TYOLOGIE	-64,0%	-44,4%	0,0%



GEREGISTREERDE CRIMINALITEIT: POLITIEZONE vs TYPOLOGIE

Criminele figuur / Fenomeen	Niveau	% 2019 - 2020	% 2020 - 2021	% 2021 - 2022
Inbraak in gebouw (totaal)	POLITIEZONE	-35,4%	3,3%	16,9%
	TYPOLGIE	-30,4%	-10,7%	26,5%
Diefstal gewapenderhand	POLITIEZONE	-22,2%	-71,4%	400,0%
	TYPOLGIE	-16,5%	-16,0%	3,0%
Diefstal met geweld zonder wapen	POLITIEZONE	-36,4%	10,7%	87,1%
	TYPOLGIE	-21,4%	2,9%	24,7%
Diefstal uit of aan voertuig	POLITIEZONE	-54,8%	55,6%	-3,2%
	TYPOLGIE	-29,7%	-2,4%	4,8%
Sacjacking uit auto	POLITIEZONE	/	/	/
	TYPOLGIE	-100,0%	/	0,0%
Diefstal van wapens en explosieven	POLITIEZONE	-25,0%	0,0%	-66,7%
	TYPOLGIE	-33,0%	1,1%	0,0%
Steaming	POLITIEZONE	/	0,0%	-100,0%
	TYPOLGIE	30,0%	-46,2%	42,9%
Handtasroof	POLITIEZONE	/	/	-50,0%
	TYPOLGIE	-42,1%	-31,8%	106,7%
Grijpdiefstal	POLITIEZONE	28,6%	-22,2%	28,6%
	TYPOLGIE	-39,1%	-20,9%	86,8%
Zakkenrollerij	POLITIEZONE	-67,7%	-70,0%	300,0%
	TYPOLGIE	-58,9%	-7,0%	64,3%
Winkeldiefstal	POLITIEZONE	9,0%	-47,4%	84,3%
	TYPOLGIE	-15,1%	7,0%	22,2%
Diefstal met list	POLITIEZONE	200,0%	-20,0%	50,0%
	TYPOLGIE	-37,3%	-5,7%	14,6%



GEREGISTREERDE CRIMINALITEIT: POLITIEZONE vs TYPOLOGIE

Criminele figuur / Fenomeen	Niveau	% 2019 - 2020	% 2020 - 2021	% 2021 - 2022
Metaaldiefstal	POLITIEZONE	75,0%	-19,0%	23,5%
	TYPOLOGIE	-31,0%	12,2%	60,2%
Werfdiefstal	POLITIEZONE	50,0%	-4,8%	-65,0%
	TYPOLOGIE	-9,4%	-6,8%	27,6%
Home-invasion	POLITIEZONE	-50,0%	-100,0%	/
	TYPOLOGIE	-38,1%	23,1%	-15,6%
Dierendiefstal	POLITIEZONE	0,0%	0,0%	-42,9%
	TYPOLOGIE	-19,4%	-22,4%	-9,6%
Ladingdiefstal	POLITIEZONE	-100,0%	/	0,0%
	TYPOLOGIE	-17,0%	-41,5%	11,8%
Betaalkaartfraude	POLITIEZONE	-43,8%	66,7%	33,3%
	TYPOLOGIE	-30,6%	-19,5%	46,5%
Phishing	POLITIEZONE	154,5%	-60,7%	0,0%
	TYPOLOGIE	171,2%	14,6%	2,5%
Ransomware	POLITIEZONE	/	-50,0%	0,0%
	TYPOLOGIE	-36,0%	87,5%	-13,3%
Shouldersurfing	POLITIEZONE	/	0,0%	0,0%
	TYPOLOGIE	-63,0%	-27,8%	1,5%
Skimming	POLITIEZONE	/	-100,0%	/
	TYPOLOGIE	-21,8%	-54,4%	151,6%
Geweld tegen beroepen van algemeen belang	POLITIEZONE	10,5%	-42,9%	58,3%
	TYPOLOGIE	-6,9%	6,0%	16,7%
Groepsverkrachting	POLITIEZONE	-80,0%	0,0%	0,0%
	TYPOLOGIE	20,7%	-31,4%	12,5%



GEREGISTREERDE CRIMINALITEIT: POLITIEZONE vs TYPOLOGIE

Criminele figuur / Fenomeen	Niveau	% 2019 - 2020	% 2020 - 2021	% 2021 - 2022
Graffiti	POLITIEZONE	-36,0%	-12,5%	-28,6%
	TYPOLOGIE	3,0%	-27,3%	47,7%
Beschadiging van auto	POLITIEZONE	-21,6%	-4,7%	3,0%
	TYPOLOGIE	-20,5%	1,8%	2,2%
Steekpartij	POLITIEZONE	-11,1%	-62,5%	33,3%
	TYPOLOGIE	5,9%	3,7%	9,8%
IFG: fysiek, binnen het koppel	POLITIEZONE	-11,2%	8,0%	8,6%
	TYPOLOGIE	-9,1%	2,8%	9,8%
IFG: fysiek, tegen afstammelingen	POLITIEZONE	25,0%	-32,0%	64,7%
	TYPOLOGIE	-4,6%	9,3%	4,3%
IFG: fysiek, tegen andere leden	POLITIEZONE	0,0%	-5,9%	25,0%
	TYPOLOGIE	-9,6%	7,6%	0,6%
IFG: seksueel, binnen het koppel	POLITIEZONE	-50,0%	0,0%	100,0%
	TYPOLOGIE	2,4%	11,6%	12,5%
IFG: seksueel, tegen afstammelingen	POLITIEZONE	-28,6%	120,0%	-90,9%
	TYPOLOGIE	26,7%	-10,8%	-58,8%
IFG: seksueel, tegen andere leden	POLITIEZONE	/	/	0,0%
	TYPOLOGIE	-12,5%	-7,1%	-23,1%
IFG: psychisch, binnen het koppel	POLITIEZONE	-20,2%	8,4%	-3,1%
	TYPOLOGIE	-3,4%	7,5%	-1,2%
IFG: psychisch, tegen afstammelingen	POLITIEZONE	150,0%	40,0%	-57,1%
	TYPOLOGIE	24,4%	14,9%	7,9%
IFG: psychisch, tegen andere leden	POLITIEZONE	-16,7%	-20,0%	75,0%
	TYPOLOGIE	2,6%	-7,3%	9,5%



GEREGISTREERDE CRIMINALITEIT: POLITIEZONE vs TYPOLOGIE

Criminele figuur / Fenomeen	Niveau	% 2019 - 2020	% 2020 - 2021	% 2021 - 2022
IFG: economisch, binnen het koppel	POLITIEZONE	280,0%	-36,8%	41,7%
	TYPOLGIE	-3,9%	-1,2%	2,6%
IFG: economisch, tegen afstammelingen	POLITIEZONE	/	/	66,7%
	TYPOLGIE	21,1%	8,7%	-30,0%
IFG: economisch, tegen andere leden	POLITIEZONE	-33,3%	-15,0%	35,3%
	TYPOLGIE	-34,3%	2,4%	19,9%
Humane doping	POLITIEZONE	500,0%	-33,3%	-25,0%
	TYPOLGIE	-20,5%	-12,4%	-18,8%
Illegale vetmesting	POLITIEZONE	/	/	0,0%
	TYPOLGIE	162,5%	-14,3%	-11,1%
Verkoop van cocaïne	POLITIEZONE	100,0%	-50,0%	40,0%
	TYPOLGIE	-1,5%	2,7%	15,1%
Import-export van cocaïne	POLITIEZONE	-100,0%	/	0,0%
	TYPOLGIE	-25,7%	-35,8%	28,8%
Productie van synthetische drugs	POLITIEZONE	/	/	/
	TYPOLGIE	4,2%	32,0%	-39,4%
Import-export van synthetische drugs	POLITIEZONE	-100,0%	/	0,0%
	TYPOLGIE	-40,0%	-9,5%	47,4%
Verkoop van synthetische drugs	POLITIEZONE	-50,0%	25,0%	-30,0%
	TYPOLGIE	-6,8%	-9,8%	14,3%
Productie van cannabis (teelt)	POLITIEZONE	166,7%	0,0%	-62,5%
	TYPOLGIE	-5,6%	-16,0%	-5,4%
Import-export van cannabis in grote hoeve.	POLITIEZONE	-100,0%	/	/
	TYPOLGIE	44,4%	-61,5%	40,0%



GEREGISTREERDE CRIMINALITEIT: POLITIEZONE vs TYPOLOGIE

Criminele figuur / Fenomeen	Niveau	% 2019 - 2020	% 2020 - 2021	% 2021 - 2022
Verkoop van cannabis in grote hoeveelheid	POLITIEZONE	/	/	/
	TYPOLGIE	14,3%	-4,2%	13,0%
Import-export van heroïne	POLITIEZONE	-100,0%	/	0,0%
	TYPOLGIE	130,0%	-56,5%	110,0%
Verkoop-handel van heroïne	POLITIEZONE	0,0%	0,0%	33,3%
	TYPOLGIE	30,2%	-3,7%	3,8%
Handel en productie van vuurwapen	POLITIEZONE	-20,0%	0,0%	-50,0%
	TYPOLGIE	7,4%	6,9%	-38,7%
Handel en productie van niet-vuurwapen	POLITIEZONE	/	/	/
	TYPOLGIE	-72,7%	66,7%	60,0%
Mensenhandel - economische uitbuiting	POLITIEZONE	-80,0%	300,0%	0,0%
	TYPOLGIE	-23,1%	40,0%	-7,1%
Mensenhandel - seksuele uitbuiting	POLITIEZONE	-33,3%	0,0%	0,0%
	TYPOLGIE	2,3%	81,8%	-22,5%
Fysiek geweld (openbaar vervoer)	POLITIEZONE	-33,3%	75,0%	71,4%
	TYPOLGIE	-12,4%	12,1%	25,4%
Fysiek geweld (openbare weg)	POLITIEZONE	-1,6%	7,5%	6,2%
	TYPOLGIE	-13,4%	9,4%	7,2%
Fysiek geweld (andere openbare plaats)	POLITIEZONE	-55,0%	22,2%	-45,5%
	TYPOLGIE	-4,6%	6,5%	6,5%
Fysiek geweld (publiek toegankelijke plaats)	POLITIEZONE	-52,9%	45,0%	56,9%
	TYPOLGIE	-43,0%	11,3%	42,0%
Seksueel geweld (openbaar vervoer)	POLITIEZONE	0,0%	0,0%	300,0%
	TYPOLGIE	9,8%	14,3%	-7,8%



GEREGISTREERDE CRIMINALITEIT: POLITIEZONE vs TYPOLOGIE

Criminele figuur / Fenomeen	Niveau	% 2019 - 2020	% 2020 - 2021	% 2021 - 2022
Seksueel geweld (openbare weg)	POLITIEZONE	70,0%	-35,3%	-18,2%
	TYPOLGIE	-16,2%	5,8%	5,2%
Seksueel geweld (andere openbare plaats)	POLITIEZONE	40,0%	-28,6%	40,0%
	TYPOLGIE	-5,3%	3,4%	-13,0%
Seksueel geweld (publiek toegankelijke plaats)	POLITIEZONE	-10,0%	0,0%	66,7%
	TYPOLGIE	-31,5%	23,4%	26,2%
Psychisch geweld (openbaar vervoer)	POLITIEZONE	-16,7%	60,0%	-75,0%
	TYPOLGIE	-22,9%	20,0%	0,0%
Psychisch geweld (openbare weg)	POLITIEZONE	22,0%	-12,0%	4,5%
	TYPOLGIE	1,9%	-4,0%	6,2%
Psychisch geweld (andere openbare plaats)	POLITIEZONE	38,5%	-33,3%	-33,3%
	TYPOLGIE	11,5%	-16,2%	-1,5%
Psychisch geweld (publiek toegankelijke plaats)	POLITIEZONE	-32,8%	-7,0%	-32,5%
	TYPOLGIE	-17,3%	-0,5%	11,2%
Diefstal gewapenderhand (openbaar vervoer)	POLITIEZONE	/	/	/
	TYPOLGIE	50,0%	-33,3%	75,0%
Diefstal gewapenderhand (openbare weg)	POLITIEZONE	100,0%	-50,0%	200,0%
	TYPOLGIE	-13,3%	-21,2%	14,9%
Diefstal gewapenderhand (andere openbare plaats)	POLITIEZONE	-100,0%	/	/
	TYPOLGIE	33,3%	-12,5%	-42,9%
Diefstal gewapenderhand (publiek toegank. plaats)	POLITIEZONE	-25,0%	-100,0%	/
	TYPOLGIE	-23,9%	-19,0%	-7,1%
Diefstal geweld zonder wapen (openbaar vervoer)	POLITIEZONE	-100,0%	/	-100,0%
	TYPOLGIE	-10,8%	-30,3%	26,1%



GEREGISTREERDE CRIMINALITEIT: POLITIEZONE vs TYPOLOGIE

Criminele figuur / Fenomeen	Niveau	% 2019 - 2020	% 2020 - 2021	% 2021 - 2022
Diefstal geweld zonder wapen (openbare weg)	POLITIEZONE	14,3%	25,0%	60,0%
	TYPOLOGIE	-29,5%	-8,6%	13,5%
Diefstal geweld zonder wapen (and. openb. plaats)	POLITIEZONE	/	-100,0%	/
	TYPOLOGIE	-9,5%	-21,1%	6,7%
Diefstal geweld zonder wapen (pub. toegank. pl.)	POLITIEZONE	-50,0%	-25,0%	133,3%
	TYPOLOGIE	-29,4%	-11,4%	39,0%
Nepagenten	POLITIEZONE	/	-100,0%	/
	TYPOLOGIE	-38,3%	-24,3%	-21,4%
Terrorisme, extremisme en radicalisme	POLITIEZONE	/	/	/
	TYPOLOGIE	37,8%	-17,6%	-16,7%
Cyberbelaging	POLITIEZONE	-24,1%	6,1%	-5,7%
	TYPOLOGIE	-7,9%	7,1%	-0,1%
Identiteitsfraude	POLITIEZONE	52,0%	-22,4%	10,2%
	TYPOLOGIE	30,0%	-2,1%	2,7%

POLITIËLE CRIMINALITEITSSTATISTIEKEN

PLEEGPLAATS: POLITIEZONE

POLITIEZONE ARRO IEPER

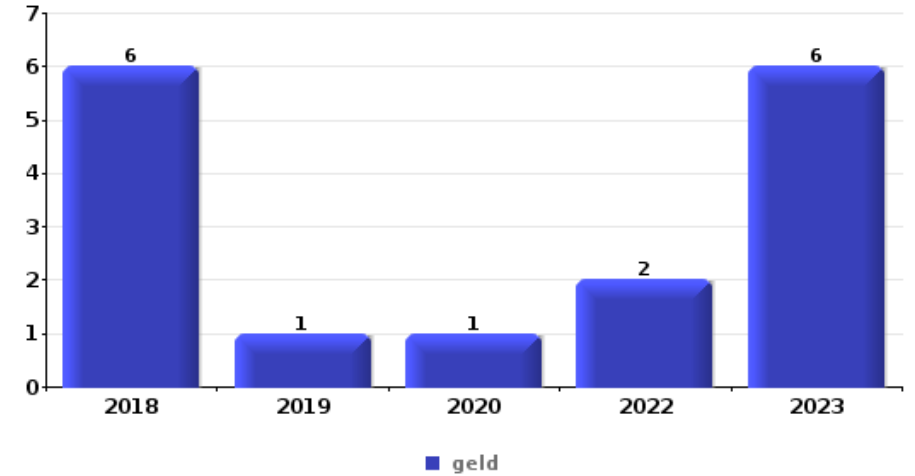
DEEL VI : VOORWERPEN EN VERVOERMIDDELEN



POLITIEZONE ARRO IEPER

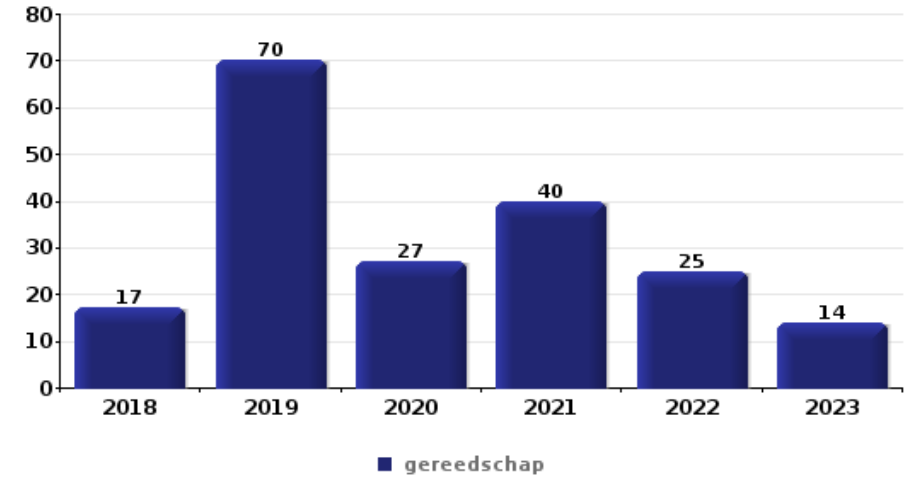
Diefstal gewapenderhand

Top 5 gestolen voorwerpen (obv aantal feiten)		2018	2019	2020	2021	2022	2023
1	geld	6	1	1		2	6
2	GSM en toebehoren	2		1		3	1
3	identiteitskaart / paspoort	2				3	
4	bankkaart / kredietkaart	1				3	
4	sleutel	3	1				



Diefstal uit of aan voertuig

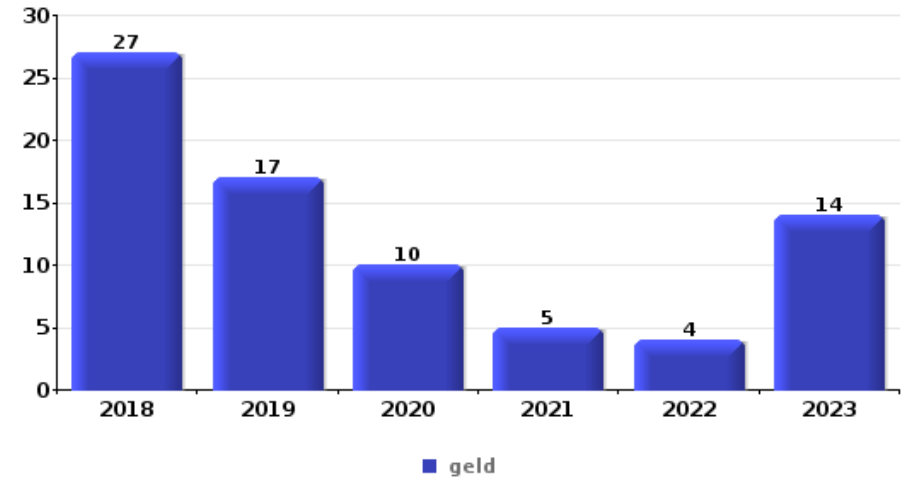
Top 5 gestolen voorwerpen (obv aantal feiten)		2018	2019	2020	2021	2022	2023
1	gereedschap	17	70	27	40	25	14
2	geld	23	24	6	24	19	12
3	rijbewijs	17	28	14	15	21	9
4	identiteitskaart / paspoort	16	24	14	14	18	9
5	portefeuille	9	16	7	22	14	10





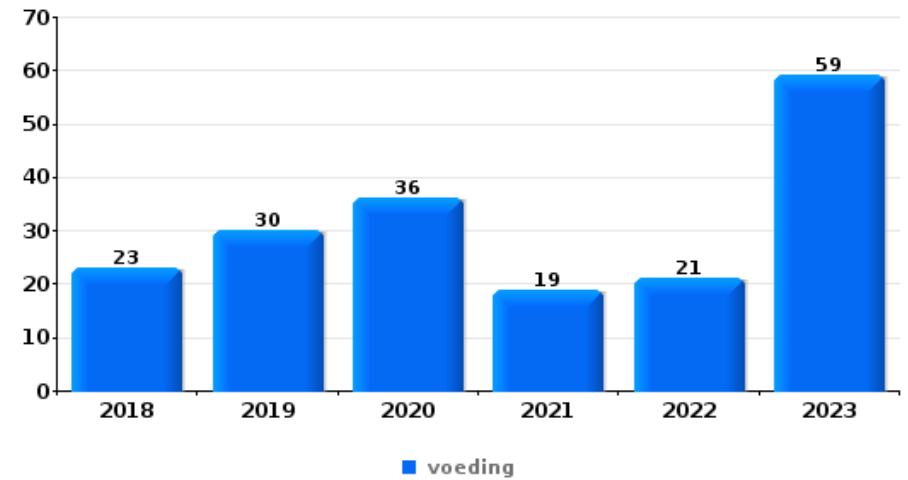
Inbraak in bedrijf of handelszaak

Top 5 gestolen voorwerpen (obv aantal feiten)		2018	2019	2020	2021	2022	2023
1	geld	27	17	10	5	4	14
2	voeding	5	4	4	2	2	2
3	brandkast / geldkoffer / kassa	5	3	4		1	1
3	gereedschap	5	3	2	2	1	1
5	computer en toebehoren	4	3	1	4		1



Winkeldiefstal

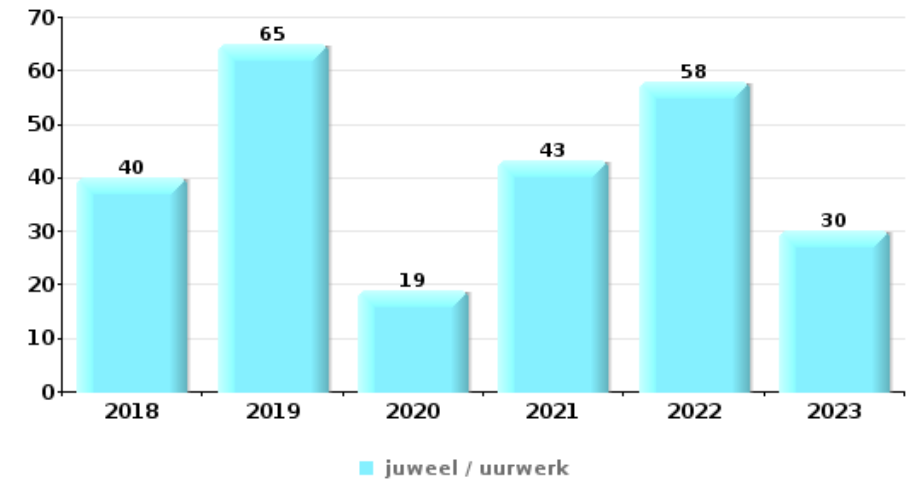
Top 5 gestolen voorwerpen (obv aantal feiten)		2018	2019	2020	2021	2022	2023
1	voeding	23	30	36	19	21	59
2	tabak	14	16	21	4	13	27
3	kleding	19	13	9	5	14	21
4	parfum / schoonheidsproduct	6	8	12	5	7	18
5	computer en toebehoren	1	1	7		4	4





Woninginbraak

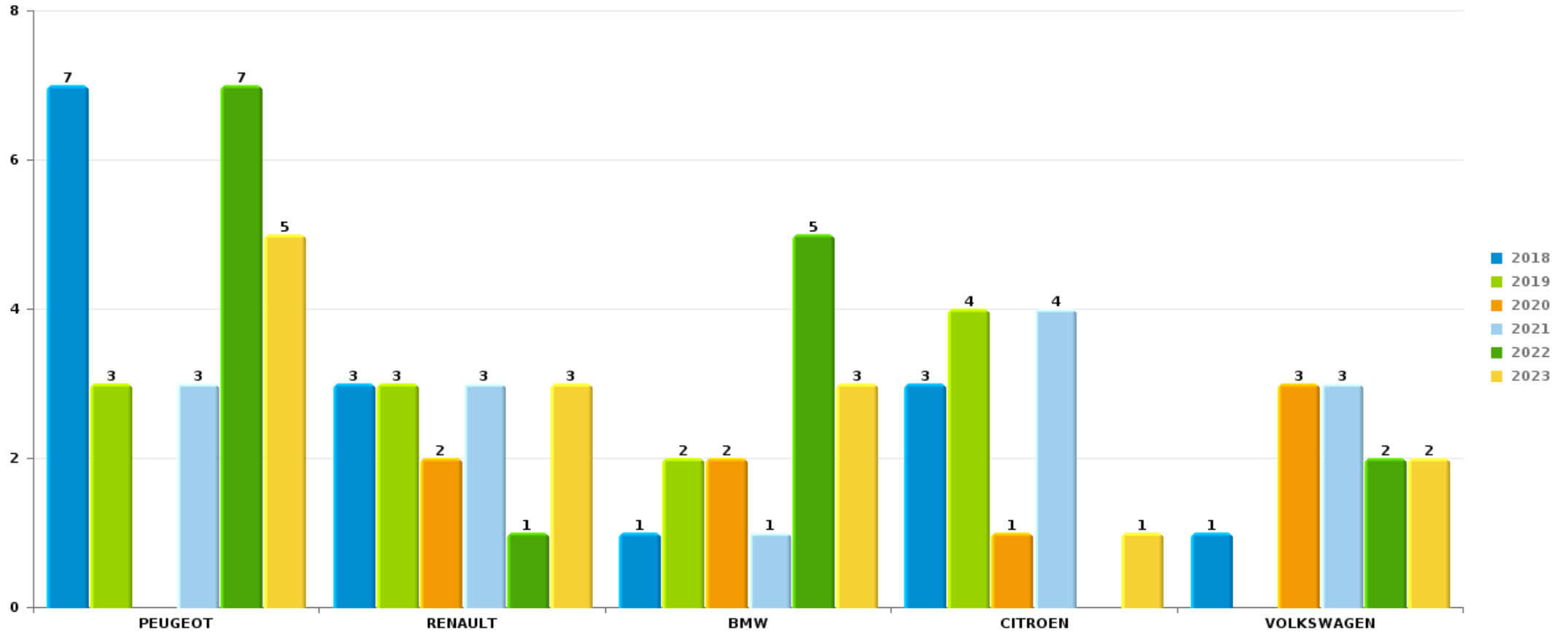
Top 5 gestolen voorwerpen (obv aantal feiten)		2018	2019	2020	2021	2022	2023
1	juweel / uurwerk	40	65	19	43	58	30
2	geld	41	55	27	29	35	35
3	multimedia	16	14	10	10	14	11
4	computer en toebehoren	18	9	7	12	7	11
5	gereedschap	8	13	12	10	9	8
5	kleding	9	16	5	10	15	5



Opmerking: wat betreft de voorwerpen worden er geen totalen gepresenteerd gezien bij eenzelfde feit meerdere voorwerpen kunnen gestolen zijn.

POLITIEZONE ARRO IEPERAutodiefstal

Aantal gestolen auto's per merk (Top 5)



POLITIËLE CRIMINALITEITSSTATISTIEKEN

PLEEGPLAATS: POLITIEZONE

POLITIEZONE ARRO IEPER

DEEL VII : VERDACHTEN



Deel 1: Niveau FEITEN (telling van het aantal feiten waarbij een bepaald type verdachte betrokken is)

1.1. Aantal inbreuken volgens het geslacht van de gekende verdachten (per hoofdcategory)

Doordat bij eenzelfde feit zowel een mannelijke als een vrouwelijke gekende verdachte betrokken kan zijn, is het mogelijk dat de som van de kolommen "Mannen" en "Vrouwen" hoger is dan de waarde in de kolom "Totaal..." (zie ook de methodologische nota)

POLITIEZONE ARRO IEPER

2023

Hoofdcategory / Geslacht	Totaal aantal feiten minstens 1 gekende	Mannen	%	Vrouwen	%
Bevolkingsregister	280	217	77,5%	93	33,2%
Diefstal en afpersing	271	203	74,9%	81	29,9%
Misdr. tegen de lichamelijke integriteit	257	226	87,9%	51	19,8%
Drugs	253	228	90,1%	37	14,6%
Milieu	126	104	82,5%	40	31,7%
Dronkenschap en alcohol	137	119	86,9%	23	16,8%
Beschadigen van eigendom	120	107	89,2%	18	15,0%
Misdr. tegen andere morele waarden en gevoelens	114	86	75,4%	34	29,8%
Wapens en springstoffen	111	105	94,6%	8	7,2%
Misdr. tegen de openbare veiligheid	107	98	91,6%	11	10,3%
Bedrog	69	55	79,7%	21	30,4%
Misdr. tegen gezag van de overheid	55	49	89,1%	7	12,7%
Vreemdelingenwetgeving	48	40	83,3%	11	22,9%
Misdr. tegen de openbare trouw	38	30	78,9%	9	23,7%
Andere bijzondere wetten	35	26	74,3%	11	31,4%
Zedenmisdriven	33	33	100,0%		

GEREGISTREERDE CRIMINALITEIT: VERDACHTEN



Hoofdcategorie / Geslacht	Totaal aantal feiten minstens 1 gekende	Mannen	%	Vrouwen	%
Sociaal strafwetboek	29	26	89,7%	6	20,7%
Jeugdbescherming	25	18	72,0%	11	44,0%
Volksgesondheid	26	24	92,3%	2	7,7%
Informaticacriminaliteit	25	8	32,0%	17	68,0%
Handelspraktijken	17	10	58,8%	9	52,9%
Private veiligheid	16	13	81,3%	4	25,0%
Bescherming personen	8	6	75,0%	2	25,0%
Economische wetgeving	7	5	71,4%	3	42,9%
Misdr. tegen de familie	7	3	42,9%	4	57,1%
Misdr. tegen de persoonlijke vrijheid	5	4	80,0%	2	40,0%
Misdr. tegen het juridisch statuut van het kind	3	3	100,0%	2	66,7%
Identiteitskaart	4	4	100,0%		
Arbeid	2	1	50,0%	1	50,0%
Hormonen en doping	1	1	100,0%		
Misdr. tegen de veiligheid van de staat	1	1	100,0%		
Totaal	2.230	1.853	83,1%	518	23,2%



1.2. Aantal inbreuken volgens het geslacht van de gekende verdachten (per criminele figuur)

Doordat bij eenzelfde criminele figuur zowel een mannelijke als een vrouwelijke gekende verdachte betrokken kan zijn, is het mogelijk dat de som van de kolommen "Mannen" en "Vrouwen" hoger is dan de waarde in de kolom "Totaal..." (zie ook de methodologische nota)

POLITIEZONE ARRO IEPER

2023

CF Diefstal vervoermiddel

Criminele figuur / Geslacht	Totaal aantal feiten minstens 1 gekende verdachte	Mannen	%	Vrouwen	%
Autodiefstal	8	6	75,0%	2	25,0%
Motodiefstal	2	1	50,0%	1	50,0%
Bromfietsdiefstal	2	2	100,0%	1	50,0%
Fietsdiefstal	30	28	93,3%	2	6,7%
Totaal	NVT	NVT	NVT	NVT	NVT

CF Inbraak

Criminele figuur / Geslacht	Totaal aantal feiten minstens 1 gekende verdachte	Mannen	%	Vrouwen	%
Woninginbraak	19	17	89,5%	1	5,3%
Inbraak in bedrijf of handelszaak	13	12	92,3%	1	7,7%
Inbraak in openbare of overheidsinstelling	4	3	75,0%	1	25,0%
Ramkraak	1	1	100,0%		
Inbraak in gebouw (totaal)	36	32	88,9%	3	8,3%
Totaal	NVT	NVT	NVT	NVT	NVT

GEREGISTREERDE CRIMINALITEIT: VERDACHTEN



CF Diefstal andere

Criminele figuur / Geslacht	Totaal aantal feiten minstens 1 gekende verdachte	Mannen	%	Vrouwen	%
Diefstal gewapenderhand	3	3	100,0%		
Diefstal met geweld zonder wapen	14	12	85,7%	3	21,4%
Diefstal uit of aan voertuig	5	5	100,0%		
Diefstal van wapens en explosieven	2	2	100,0%		
Grijpdiefstal	2	2	100,0%		
Zakkenrollerij	2	2	100,0%		
Winkeldiefstal	104	62	59,6%	49	47,1%
Diefstal met list	4	3	75,0%	1	25,0%
Metaaldiefstal	4	4	100,0%		
Werfdiefstal	1	1	100,0%		
Dierendiefstal	1	1	100,0%		
Totaal	NVT	NVT	NVT	NVT	NVT

ICT-criminaliteit

Criminele figuur / Geslacht	Totaal aantal feiten minstens 1 gekende verdachte	Mannen	%	Vrouwen	%
Betaalkaartfraude	15	3	20,0%	12	80,0%
Phishing	1	1	100,0%		
Totaal	NVT	NVT	NVT	NVT	NVT

CF Andere

Criminele figuur / Geslacht	Totaal aantal feiten minstens 1 gekende verdachte	Mannen	%	Vrouwen	%
Geweld tegen beroepen van algemeen belang	17	13	76,5%	5	29,4%
Groepsverkrachting	1	1	100,0%		
Graffiti	1	1	100,0%		
Beschadiging van auto	30	27	90,0%	3	10,0%
Steekpartij	2	2	100,0%		
Totaal	NVT	NVT	NVT	NVT	NVT

GEREGISTREERDE CRIMINALITEIT: VERDACHTEN



FE Intrafamiliaal geweld (IFG)

Criminele figuur / Geslacht	Totaal aantal feiten minstens 1 gekende verdachte	Mannen	%	Vrouwen	%
IFG: fysiek, binnen het koppel	78	72	92,3%	15	19,2%
IFG: fysiek, tegen afstammelingen	11	9	81,8%	6	54,5%
IFG: fysiek, tegen andere leden	21	18	85,7%	5	23,8%
IFG: seksueel, binnen het koppel	1	1	100,0%		
IFG: seksueel, tegen afstammelingen	1	1	100,0%		
IFG: psychisch, binnen het koppel	42	39	92,9%	5	11,9%
IFG: psychisch, tegen afstammelingen	5	3	60,0%	3	60,0%
IFG: psychisch, tegen andere leden	6	3	50,0%	3	50,0%
IFG: economisch, binnen het koppel	13	7	53,8%	7	53,8%
IFG: economisch, tegen andere leden	9	7	77,8%	2	22,2%
Totaal	NVT	NVT	NVT	NVT	NVT

FE Hormonen en doping

Criminele figuur / Geslacht	Totaal aantal feiten minstens 1 gekende verdachte	Mannen	%
Humane doping	1	1	100,0%
Totaal	NVT	NVT	NVT

FE Drugs

Criminele figuur / Geslacht	Totaal aantal feiten minstens 1 gekende verdachte	Mannen	%	Vrouwen	%
Verkoop van cocaïne	6	6	100,0%	2	33,3%
Verkoop van synthetische drugs	10	8	80,0%	2	20,0%
Productie van cannabis (teelt)	1	1	100,0%		
Verkoop-handel van heroïne	4	4	100,0%	1	25,0%
Totaal	NVT	NVT	NVT	NVT	NVT

GEREGISTREERDE CRIMINALITEIT: VERDACHTEN



FE Wapenzwandel

Criminele figuur / Geslacht	Totaal aantal feiten minstens 1 gekende verdachte	Mannen	%
Handel en productie van vuurwapen	1	1	100,0%
Totaal	NVT	NVT	NVT

FE Mensenhandel

Criminele figuur / Geslacht	Totaal aantal feiten minstens 1 gekende verdachte	Mannen	%
Mensenhandel - seksuele uitbuiting	1	1	100,0%
Totaal	NVT	NVT	NVT

FE Geweld in de publieke ruimte

Criminele figuur / Geslacht	Totaal aantal feiten minstens 1 gekende verdachte	Mannen	%	Vrouwen	%
Fysiek geweld (openbaar vervoer)	6	6	100,0%		
Fysiek geweld (openbare weg)	71	67	94,4%	5	7,0%
Fysiek geweld (andere openbare plaats)	2	2	100,0%		
Fysiek geweld (publiek toegankelijke plaats)	55	50	90,9%	11	20,0%
Seksueel geweld (openbaar vervoer)	1	1	100,0%		
Seksueel geweld (openbare weg)	4	4	100,0%		
Seksueel geweld (andere openbare plaats)	2	2	100,0%		
Seksueel geweld (publiek toegankelijke plaats)	8	8	100,0%		
Psychisch geweld (openbaar vervoer)	2	2	100,0%		
Psychisch geweld (openbare weg)	43	38	88,4%	6	14,0%
Psychisch geweld (andere openbare plaats)	5	3	60,0%	2	40,0%
Psychisch geweld (publiek toegankelijke plaats)	23	22	95,7%	3	13,0%
Diefstal gewapenderhand (openbaar vervoer)	1	1	100,0%		
Diefstal gewapenderhand (publiek toegank. plaats)	1	1	100,0%		
Diefstal geweld zonder wapen (openbare weg)	4	4	100,0%		
Diefstal geweld zonder wapen (pub. toegank. pl.)	7	6	85,7%	2	28,6%
Totaal	NVT	NVT	NVT	NVT	NVT

GEREGISTREERDE CRIMINALITEIT: VERDACHTEN



FE Andere

Criminele figuur / Geslacht	Totaal aantal feiten minstens 1 gekende verdachte	Mannen	%	Vrouwen	%
Terrorisme, extremisme en radicalisme	2	2	100,0%		
Cyberbelaging	35	31	88,6%	4	11,4%
Identiteitsfraude	21	16	76,2%	5	23,8%
Totaal	NVT	NVT	NVT	NVT	NVT



1.3. Aantal inbreuken volgens de leeftijd van de gekende verdachten (per hoofdcategorie)

Doordat bij eenzelfde feit zowel een minderjarige als een meerderjarige gekende verdachte betrokken kan zijn, is het mogelijk dat de som van de kolommen "Minderjarig" en "Meerderjarig" hoger is dan de waarde in de kolom "Totaal..." (zie ook de methodologische nota)

POLITIEZONE ARRO IEPER

2023

Hoofdcategorie / Leeftijd	Totaal aantal feiten minstens 1 gekende verdachte	Minderjarig	%	Meerderjarig	%
Bevolkingsregister	280	1	0,4%	279	99,6%
Diefstal en afpersing	271	37	13,7%	239	88,2%
Misdr. tegen de lichamelijke integriteit	257	40	15,6%	224	87,2%
Drugs	253	30	11,9%	224	88,5%
Dronkenschap en alcohol	137	1	0,7%	136	99,3%
Milieu	126			126	100,0%
Beschadigen van eigendom	120	13	10,8%	109	90,8%
Misdr. tegen andere morele waarden en gevoelens	114	4	3,5%	111	97,4%
Wapens en springstoffen	111	1	0,9%	111	100,0%
Misdr. tegen de openbare veiligheid	107	3	2,8%	105	98,1%
Bedrog	69	3	4,3%	66	95,7%
Misdr. tegen gezag van de overheid	55	9	16,4%	46	83,6%
Vreemdelingenwetgeving	48	4	8,3%	47	97,9%
Misdr. tegen de openbare trouw	38	5	13,2%	33	86,8%
Andere bijzondere wetten	35	9	25,7%	28	80,0%
Zedenmisdrijven	33	6	18,2%	27	81,8%
Sociaal strafwetboek	29			29	100,0%
Volksgesondheid	26	1	3,8%	25	96,2%
Informaticacriminaliteit	25	1	4,0%	24	96,0%
Jeugdbescherming	25	13	52,0%	12	48,0%
Handelspraktijken	17			17	100,0%
Private veiligheid	16			16	100,0%
Bescherming personen	8			8	100,0%
Economische wetgeving	7			7	100,0%
Misdr. tegen de familie	7			7	100,0%
Misdr. tegen de persoonlijke vrijheid	5	1	20,0%	4	80,0%
Identiteitskaart	4			4	100,0%

GEREGISTREERDE CRIMINALITEIT: VERDACHTEN



Hoofdcategorie / Leeftijd	Totaal aantal feiten minstens 1 gekende verdachte	Minderjarig	%	Meerderjarig	%
Misdr. tegen het juridisch statuut van het kind	3			3	100,0%
Arbeid	2			2	100,0%
Hormonen en doping	1			1	100,0%
Misdr. tegen de veiligheid van de staat	1			1	100,0%
Totaal	2.230	182	8,2%	2.071	92,9%



1.4. Aantal inbreuken volgens de leeftijd van de gekende verdachten (per criminele figuur)

Doordat bij eenzelfde criminele figuur zowel een minderjarige als een meerderjarige gekende verdachte betrokken kan zijn, is het mogelijk dat de som van de kolommen "Minderjarig" en "Meerderjarig" hoger is dan de waarde in de kolom "Totaal..." (zie ook de methodologische nota)

POLITIEZONE ARRO IEPER

2023

CF Diefstal vervoermiddel

Criminele figuur / Leeftijd	Totaal aantal feiten minstens 1 gekende verdachte	Minderjarig	%	Meerderjarig	%
Autodiefstal	8	1	12,5%	7	87,5%
Motodiefstal	2	1	50,0%	1	50,0%
Bromfietsdiefstal	2	1	50,0%	2	100,0%
Fietsdiefstal	30	7	23,3%	24	80,0%
Totaal	NVT	NVT	NVT	NVT	NVT

CF Inbraak

Criminele figuur / Leeftijd	Totaal aantal feiten minstens 1 gekende verdachte	Minderjarig	%	Meerderjarig	%
Woninginbraak	19	1	5,3%	18	94,7%
Inbraak in bedrijf of handelszaak	13			13	100,0%
Inbraak in openbare of overheidsinstelling	4	2	50,0%	2	50,0%
Ramkraak	1			1	100,0%
Inbraak in gebouw (totaal)	36	3	8,3%	33	91,7%
Totaal	NVT	NVT	NVT	NVT	NVT

GEREGISTREERDE CRIMINALITEIT: VERDACHTEN



CF Diefstal andere

Criminele figuur / Leeftijd	Totaal aantal feiten minstens 1 gekende verdachte	Minderjarig	%	Meerderjarig	%
Diefstal gewapenderhand	3			3	100,0%
Diefstal met geweld zonder wapen	14	4	28,6%	10	71,4%
Diefstal uit of aan voertuig	5	1	20,0%	5	100,0%
Diefstal van wapens en explosieven	2			2	100,0%
Grijpdiefstal	2	1	50,0%	1	50,0%
Zakkenrollerij	2			2	100,0%
Winkeldiefstal	104	11	10,6%	94	90,4%
Diefstal met list	4	1	25,0%	3	75,0%
Metaaldiefstal	4			4	100,0%
Werfdiefstal	1			1	100,0%
Dierendiefstal	1			1	100,0%
Totaal	NVT	NVT	NVT	NVT	NVT

ICT-criminaliteit

Criminele figuur / Leeftijd	Totaal aantal feiten minstens 1 gekende verdachte	Minderjarig	%	Meerderjarig	%
Betaalkaartfraude	15	1	6,7%	14	93,3%
Phishing	1			1	100,0%
Totaal	NVT	NVT	NVT	NVT	NVT

CF Andere

Criminele figuur / Leeftijd	Totaal aantal feiten minstens 1 gekende verdachte	Minderjarig	%	Meerderjarig	%
Geweld tegen beroepen van algemeen belang	17	4	23,5%	13	76,5%
Groepsverkrachting	1			1	100,0%
Graffiti	1			1	100,0%
Beschadiging van auto	30	2	6,7%	29	96,7%
Steekpartij	2			2	100,0%
Totaal	NVT	NVT	NVT	NVT	NVT

GEREGISTREERDE CRIMINALITEIT: VERDACHTEN



FE Intrafamiliaal geweld (IFG)

Criminele figuur / Leeftijd	Totaal aantal feiten minstens 1 gekende verdachte	Minderjarig	%	Meerderjarig	%
IFG: fysiek, binnen het koppel	78			78	100,0%
IFG: fysiek, tegen afstammelingen	11			11	100,0%
IFG: fysiek, tegen andere leden	21	1	4,8%	20	95,2%
IFG: seksueel, binnen het koppel	1	1	100,0%		
IFG: seksueel, tegen afstammelingen	1			1	100,0%
IFG: psychisch, binnen het koppel	42			42	100,0%
IFG: psychisch, tegen afstammelingen	5			5	100,0%
IFG: psychisch, tegen andere leden	6			6	100,0%
IFG: economisch, binnen het koppel	13			13	100,0%
IFG: economisch, tegen andere leden	9			9	100,0%
Totaal	NVT	NVT	NVT	NVT	NVT

FE Hormonen en doping

Criminele figuur / Leeftijd	Totaal aantal feiten minstens 1 gekende verdachte	Meerderjarig	%
Humane doping	1	1	100,0%
Totaal	NVT	NVT	NVT

FE Drugs

Criminele figuur / Leeftijd	Totaal aantal feiten minstens 1 gekende verdachte	Meerderjarig	%
Verkoop van cocaïne	6	6	100,0%
Verkoop van synthetische drugs	10	10	100,0%
Productie van cannabis (teelt)	1	1	100,0%
Verkoop-handel van heroïne	4	4	100,0%
Totaal	NVT	NVT	NVT

GEREGISTREERDE CRIMINALITEIT: VERDACHTEN



FE Wapenzwandel

Criminele figuur / Leeftijd	Totaal aantal feiten minstens 1 gekende verdachte	Meerderjarig	%
Handel en productie van vuurwapen	1	1	100,0%
Totaal	NVT	NVT	NVT

FE Mensenhandel

Criminele figuur / Leeftijd	Totaal aantal feiten minstens 1 gekende verdachte	Meerderjarig	%
Mensenhandel - seksuele uitbuiting	1	1	100,0%
Totaal	NVT	NVT	NVT

FE Geweld in de publieke ruimte

Criminele figuur / Leeftijd	Totaal aantal feiten minstens 1 gekende verdachte	Minderjarig	%	Meerderjarig	%
Fysiek geweld (openbaar vervoer)	6	5	83,3%	1	16,7%
Fysiek geweld (openbare weg)	71	11	15,5%	61	85,9%
Fysiek geweld (andere openbare plaats)	2			2	100,0%
Fysiek geweld (publiek toegankelijke plaats)	55	11	20,0%	49	89,1%
Seksueel geweld (openbaar vervoer)	1	1	100,0%		
Seksueel geweld (openbare weg)	4			4	100,0%
Seksueel geweld (andere openbare plaats)	2			2	100,0%
Seksueel geweld (publiek toegankelijke plaats)	8			8	100,0%
Psychisch geweld (openbaar vervoer)	2	1	50,0%	1	50,0%
Psychisch geweld (openbare weg)	43	4	9,3%	39	90,7%
Psychisch geweld (andere openbare plaats)	5			5	100,0%
Psychisch geweld (publiek toegankelijke plaats)	23	1	4,3%	22	95,7%
Diefstal gewapenderhand (openbaar vervoer)	1			1	100,0%
Diefstal gewapenderhand (publiek toegank. plaats)	1			1	100,0%
Diefstal geweld zonder wapen (openbare weg)	4	3	75,0%	1	25,0%
Diefstal geweld zonder wapen (pub. toegank. pl.)	7	1	14,3%	6	85,7%
Totaal	NVT	NVT	NVT	NVT	NVT

GEREGISTREERDE CRIMINALITEIT: VERDACHTEN



FE Andere

Criminele figuur / Leeftijd	Totaal aantal feiten minstens 1 gekende verdachte	Minderjarig	%	Meerderjarig	%
Terrorisme, extremisme en radicalisme	2			2	100,0%
Cyberbelaging	35			35	100,0%
Identiteitsfraude	21	2	9,5%	19	90,5%
Totaal	NVT	NVT	NVT	NVT	NVT



Deel 2: Niveau FEITVERDACHTEN (telling van het aantal combinaties verdachte-feit)

2.1. Aantal feitverdachten volgens het geslacht van de gekende verdachten (Top 5 van hoofdcategorieën)

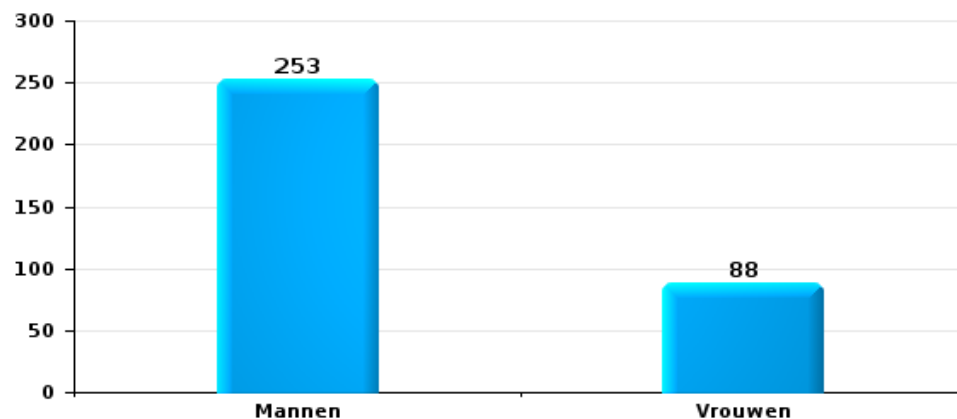
Indien eenzelfde verdachte meerdere feiten heeft gepleegd in de beschouwde periode, dan wordt hij ook meerdere keren geteld (zie ook de methodologische nota)

POLITIEZONE ARRO IEPER

2023

Diefstal en afpersing

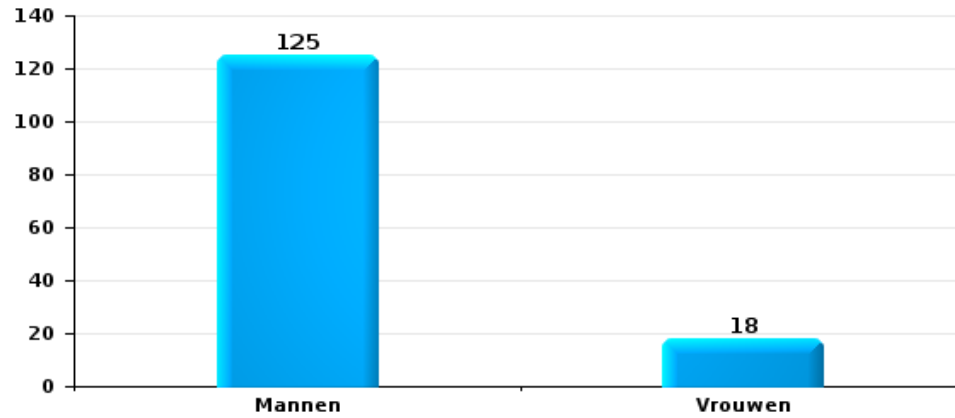
Aantal feitverdachten volgens geslacht





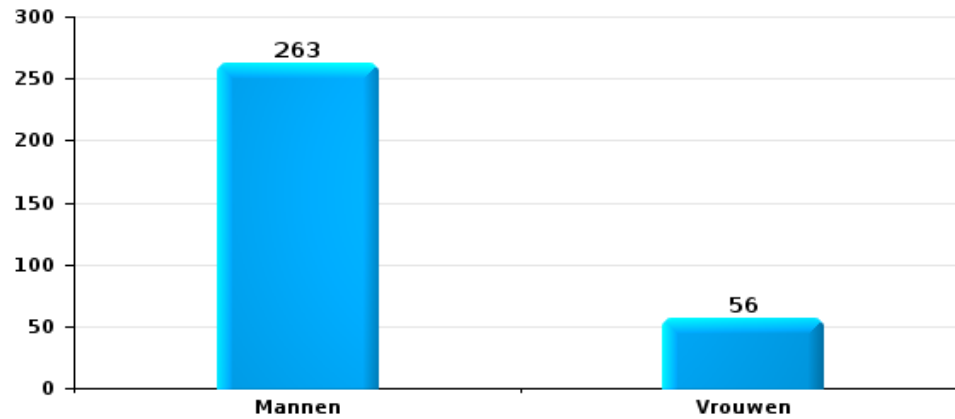
Beschadigen van eigendom

Aantal feitverdachten volgens geslacht



Misdr. tegen de lichamelijke integriteit

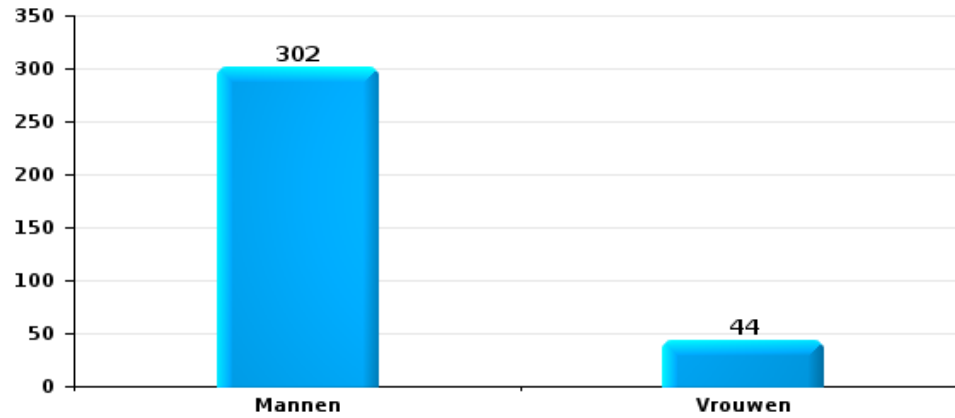
Aantal feitverdachten volgens geslacht





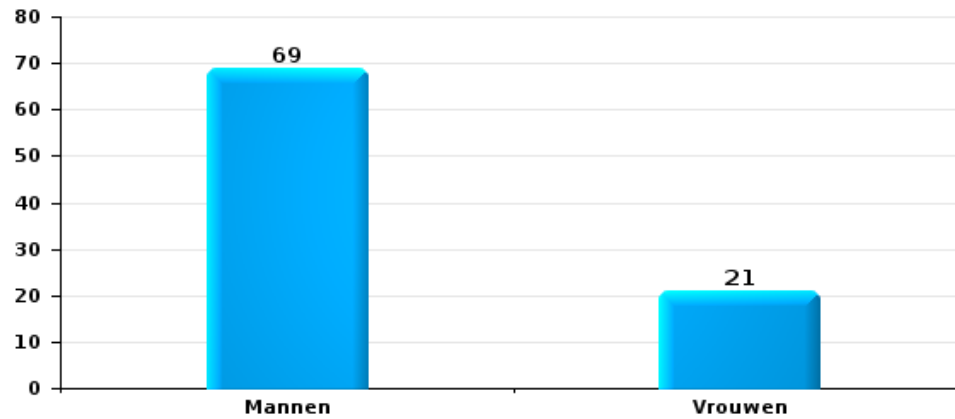
Drugs

Aantal feitverdachten volgens geslacht



Bedrog

Aantal feitverdachten volgens geslacht





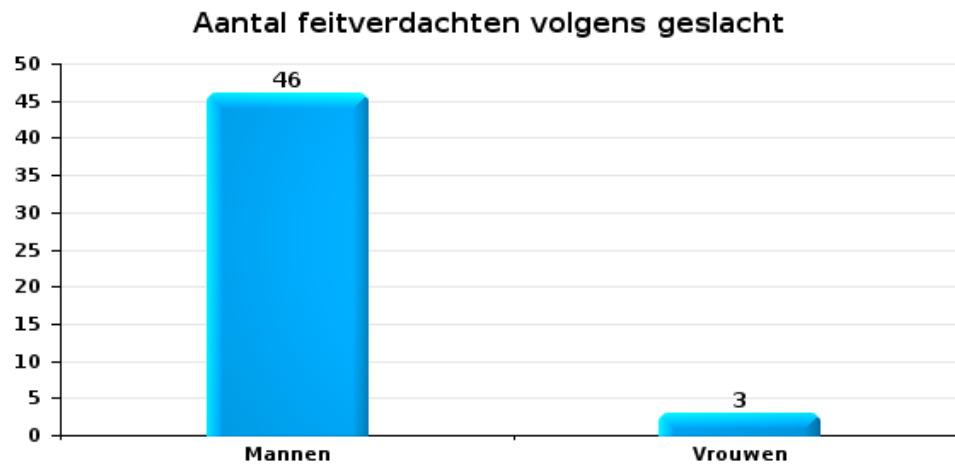
2.2. Aantal feitverdachten volgens het geslacht van de gekende verdachten (Top 5 van criminele figuren)

Indien eenzelfde verdachte meerdere feiten heeft gepleegd in de beschouwde periode, dan wordt hij ook meerdere keren geteld (zie ook de methodologische nota)

POLITIEZONE ARRO IEPER

2023

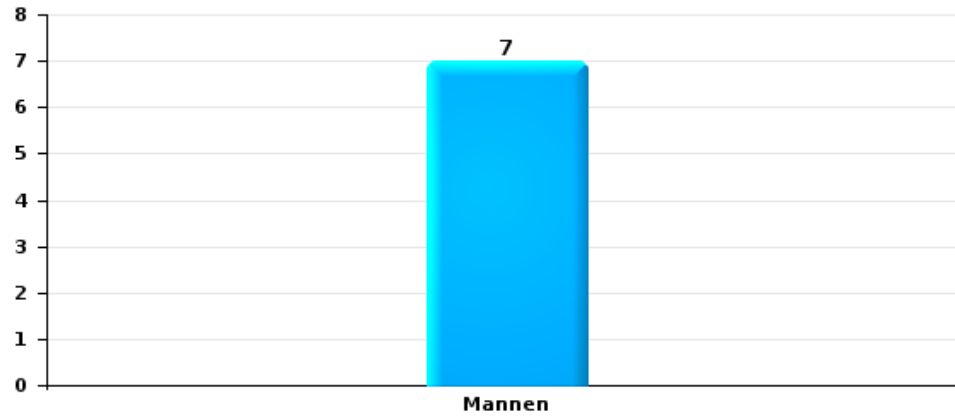
Inbraak in gebouw (totaal)





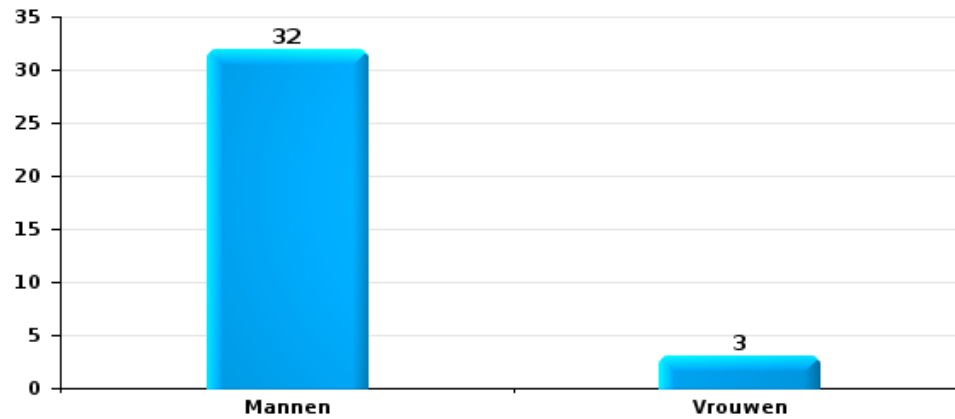
Diefstal uit of aan voertuig

Aantal feitverdachten volgens geslacht



Beschadiging van auto

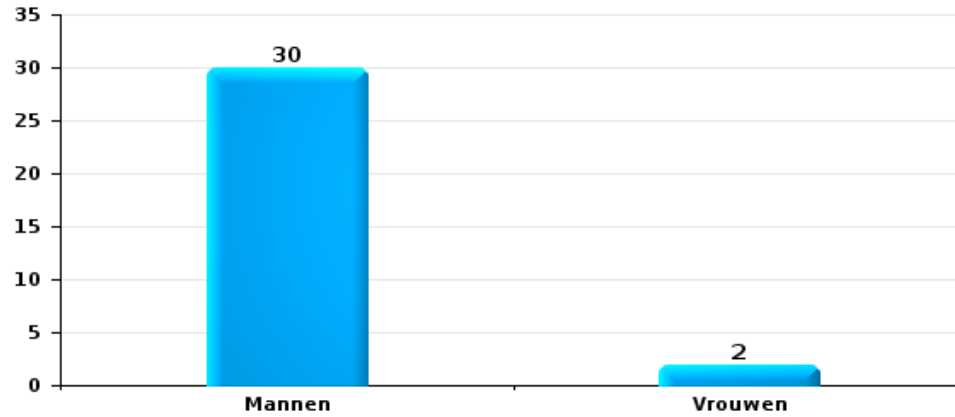
Aantal feitverdachten volgens geslacht





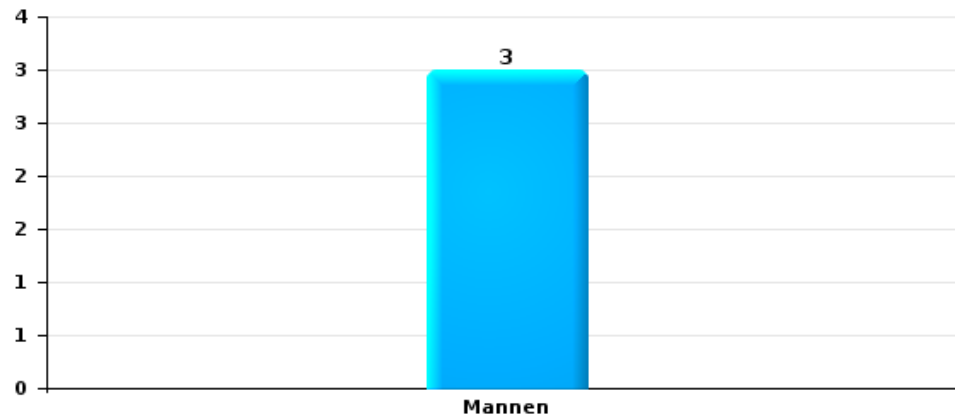
Fietsdiefstal

Aantal feitverdachten volgens geslacht



Zakkenrollerij

Aantal feitverdachten volgens geslacht





2.3. Aantal feitverdachten volgens de leeftijd van de gekende verdachten (Top 5 van hoofdcategorieën)

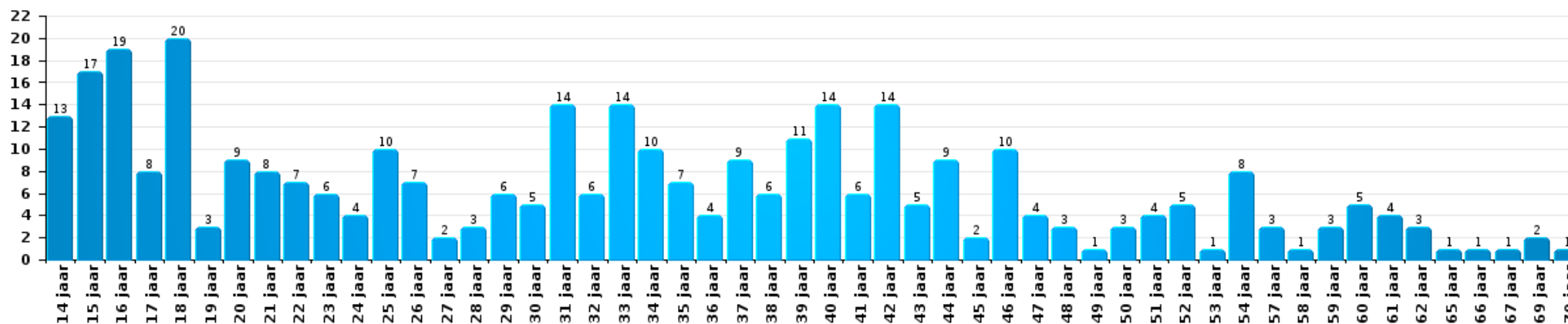
1) Indien eenzelfde verdachte meerdere feiten heeft gepleegd in de beschouwde periode, dan wordt hij ook meerdere keren geteld, al dan niet in dezelfde leeftijdscategorie; 2) Verdachten jonger dan 14 jaar en ouder dan 90 jaar zijn niet weergegeven in de tabel (zie ook de methodologische nota)

POLITIEZONE ARRO IEPER

2023

Diefstal en afpersing

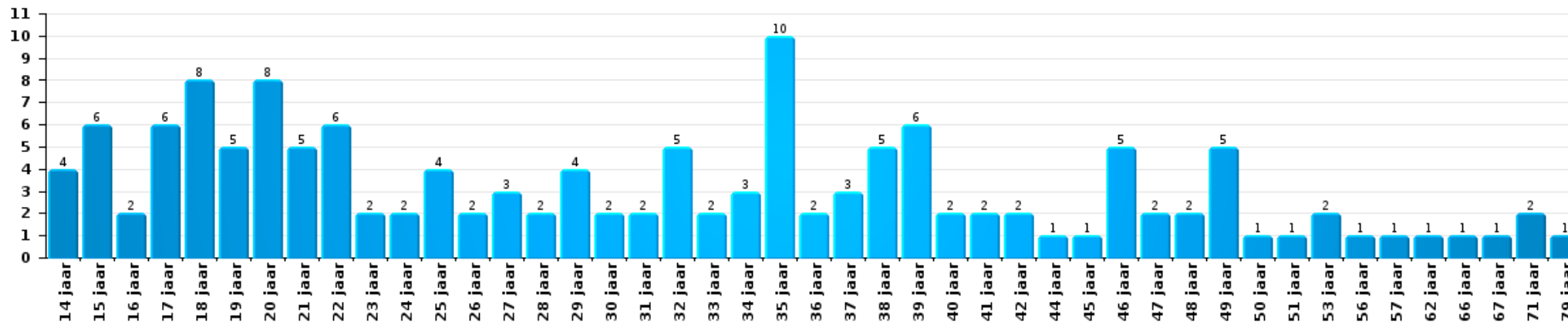
Aantal feitverdachten volgens leeftijd (chronologisch)





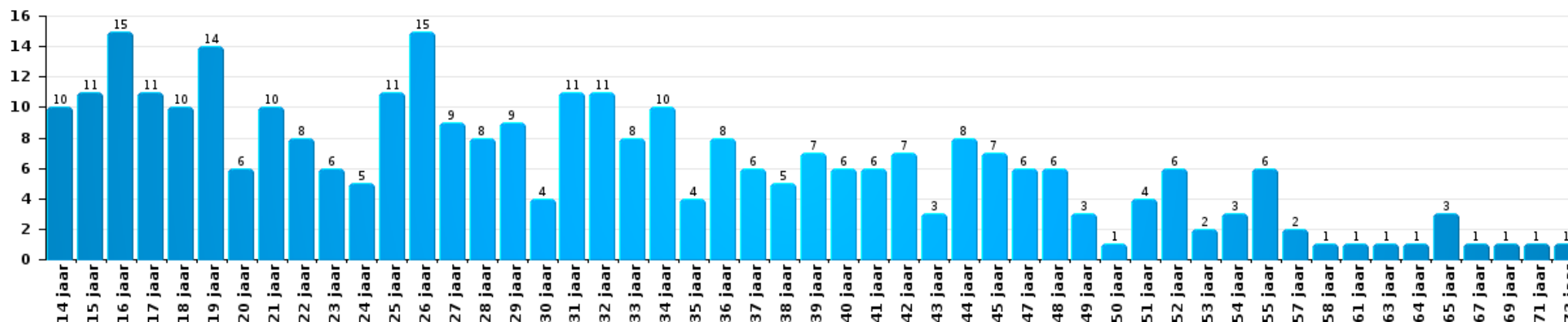
Beschadigen van eigendom

Aantal feitverdachten volgens leeftijd (chronologisch)



Misdr. tegen de lichamelijke integriteit

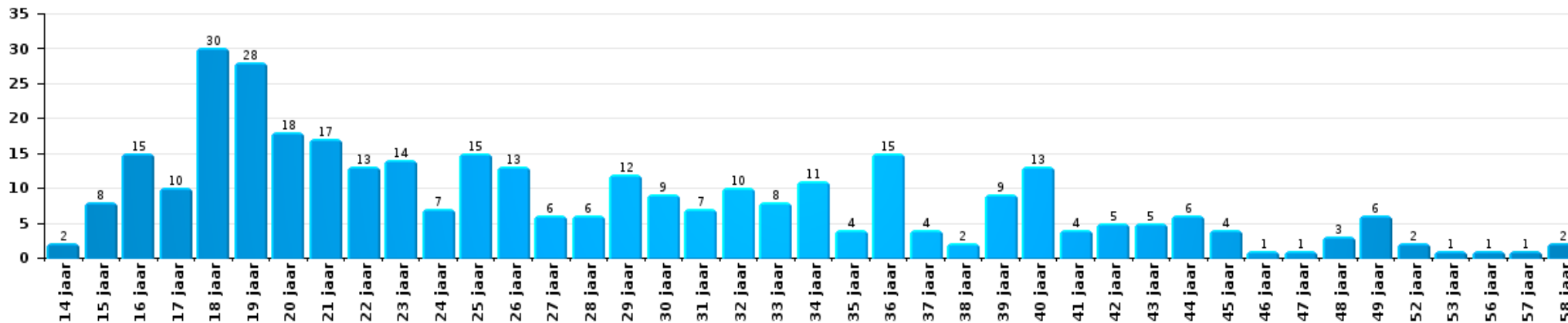
Aantal feitverdachten volgens leeftijd (chronologisch)





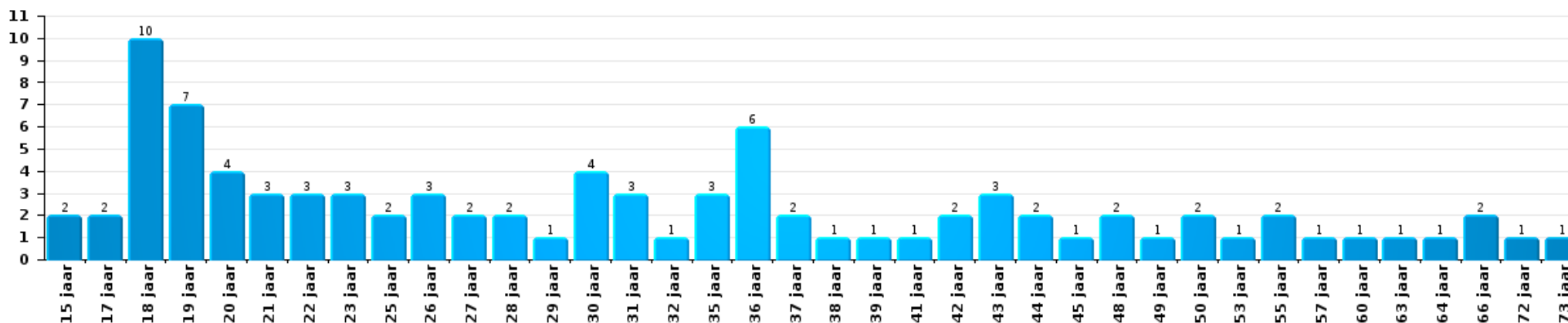
Drugs

Aantal feitverdachten volgens leeftijd (chronologisch)



Bedrog

Aantal feitverdachten volgens leeftijd (chronologisch)





2.4. Aantal feitverdachten volgens de leeftijd van de gekende verdachten (Top 5 van criminele figuren)

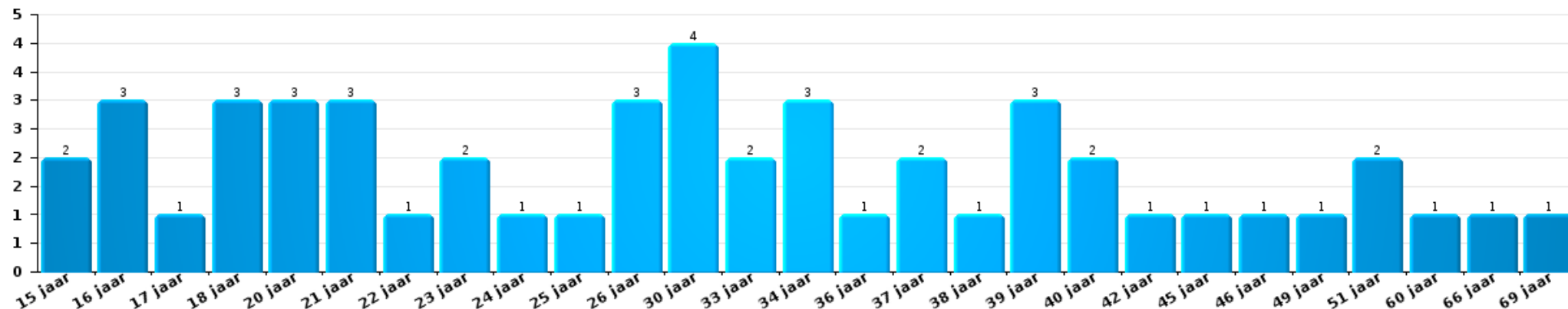
1) Indien eenzelfde verdachte meerdere feiten heeft gepleegd in de beschouwde periode, dan wordt hij ook meerdere keren geteld, al dan niet in dezelfde leeftijdscategorie - 2) Verdachten jonger dan 14 jaar en ouder dan 90 jaar zijn niet weergegeven in de tabel (zie ook de methodologische nota)

POLITIEZONE ARRO IEPER

2023

Inbraak in gebouw (totaal)

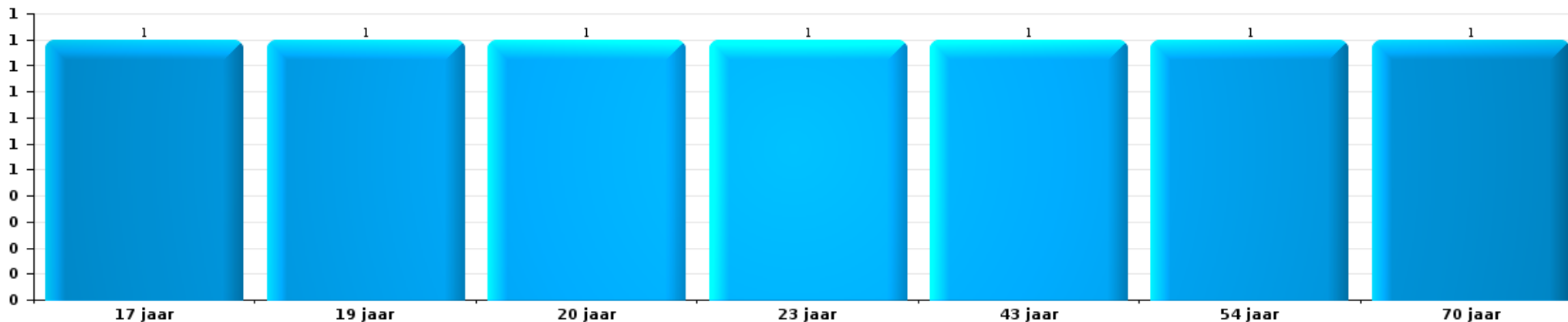
Aantal feitverdachten volgens leeftijd (chronologisch)





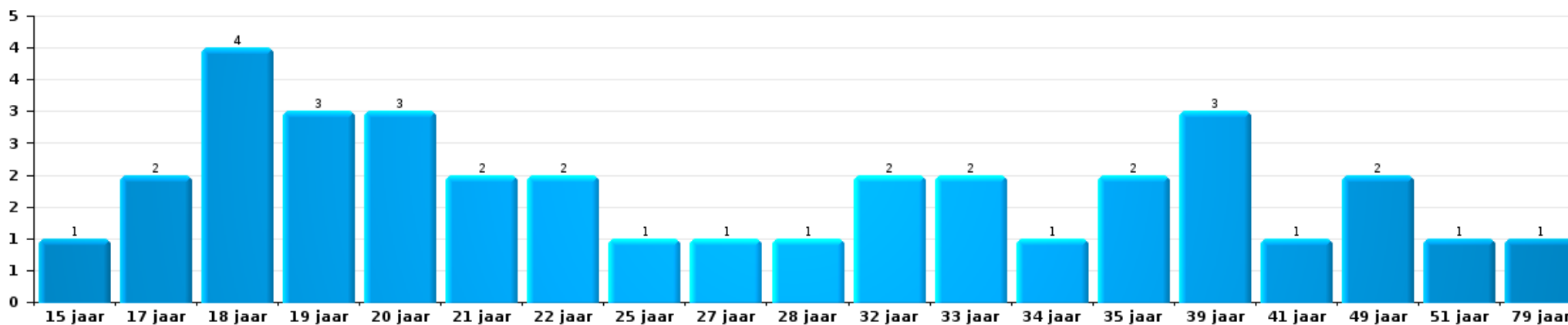
Diefstal uit of aan voertuig

Aantal feitverdachten volgens leeftijd (chronologisch)



Beschadiging van auto

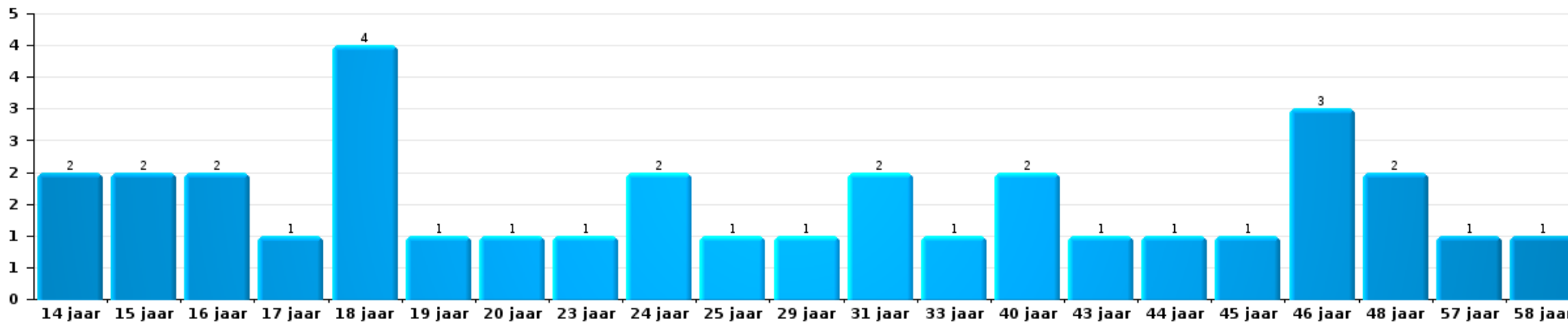
Aantal feitverdachten volgens leeftijd (chronologisch)





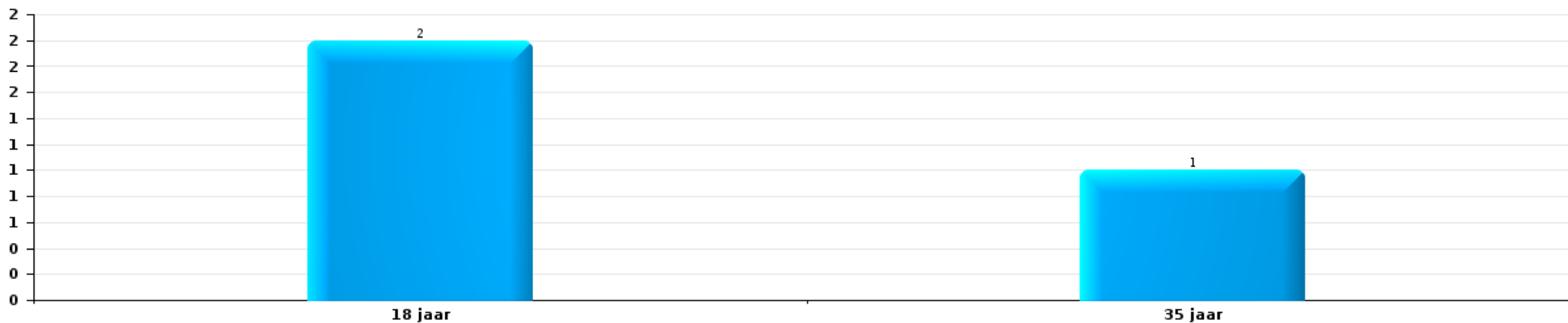
Fietsdiefstal

Aantal feitverdachten volgens leeftijd (chronologisch)



Zakkenrollerij

Aantal feitverdachten volgens leeftijd (chronologisch)



POLITIËLE CRIMINALITEITSSTATISTIEKEN

PLEEGPLAATS: POLITIEZONE

POLITIEZONE ARRO IEPER

***Bijlage I: Detailrapport per misdrijfcategorie
Strafwetboek***



POLITIEZONE ARRO IEPER

Inbreuk Strafwetboek

Misd. tegen de lichamelijke integriteit

			2000	2013	2014	2015	2016	2017	2018	2019	2020	2021	2022	2023
Moord	Oudermoord (moord)	Pog.	1											
	Vergiftiging (moord)	Pog.	1					1	1	1		1		
	tgw opzettelijke brandstichting / ontploffing	Pog.	1											
	Andere	Vol.				1				1	1			
		Pog.			1							2		
	Subtotaal		3		1		1	1	1	2	3	1		
Doodslag	Oudermoord (doodslag)	Vol.								1				
		Pog.		1							1			
	Vergiftiging (doodslag)	Vol.				1								
		Pog.									1			
	Roofmoord	Pog.				1			2					
	Niet nader bepaald	Vol.	1		1				1					
		Pog.	1											
Andere	Vol.		2			2								
	Pog.		4	1	2	5	6	5	7	11	7	5	7	
	Subtotaal		2	7	2	2	9	6	8	9	12	7	5	7
Marteling en mishandeling	Foltering	Vol.							1					
	Onmenselijke behandeling	Vol.				3	1		2		2			1
	Onterende behandeling	Vol.			1					1	1		2	
		Subtotaal				4	1		3	1	3		2	1
Opz. slagen en/of verwondingen binnen familie	Tussen partners of ex-partners	Vol.	44	150	141	140	142	182	169	163	144	152	163	170
		Pog.						2						1
	Bij algemene familiale moeilijkheden	Vol.	58											
		Pog.	1											
	Door de ouders op een minderjarige	Vol.	5	15	10	11	13	13	14	14	15	9	17	18
	Door de ouders op kwetsbaar persoon	Vol.						1					1	1
	Tegen de ouders	Vol.	3	24	19	18	14	20	24	21	23	18	17	10
		Pog.								1				
	Tegen andere bloedverwanten in opgaande of zijlijn	Vol.		12	9	10	11	10	13	7	7	3	16	11
		Pog.			1									
	Subtotaal		111	201	180	179	180	228	220	206	189	182	214	211


Misd. tegen de lichamelijke integriteit

			2000	2013	2014	2015	2016	2017	2018	2019	2020	2021	2022	2023	
Opz. slagen en/of verwondingen buiten familie	Vechtpartij (=wederzijdse slagen)	Vol.	29	23	25	42	44	46	59	45	45	53	88	69	
		Pog.											1		
	Slagen aan politie-ambtenaar	Vol.	3	6	8	5	7	4	5	5	7	6	7	7	12
		Pog.			1										1
	Op een minderjarige door gezaghebbend persoon	Vol.	5	12	3	9	8	9	11	15	6	3	9	9	13
		Pog.	1	5	18	17	15	21	15	17	10	7	14	14	21
	Op een minderjarige hoedanigheid dader onbekend	Vol.									1				
		Pog.													
	Op kwetsbaar persoon door gezaghebbend persoon	Vol.			1			1	1	3				1	
		Pog.		1	1		3		1		2	1	1		
	Op minderjarige dr samenwonende zonder gezagsrel.	Vol.												2	2
		Pog.													
	Op een scheidsrechter van een sportwedstrijd	Vol.			1	2									1
		Pog.													
	Slagen aan personeel openbaar vervoer	Vol.		1			2	1			1		2	3	
		Pog.													
	Slagen aan personeel andere openbare dienst	Vol.		3	1	1	2	1	2			2		2	
Pog.															
Slagen aan medisch beroep	Vol.		1		1	1	1	1	1	4	2		1	1	
	Pog.														
Slagen aan personeel onderwijsinstelling	Vol.		7	2	1	3	2	3	3	5	5	2	4	7	
	Pog.														
Slagen aan cipers/veiligheidskorps	Vol.				1			1		2					
	Pog.														
Niet nader bepaald	Vol.	197	254	314	251	289	282	229	219	171	194	214	197		
	Pog.	6	1			2	2	1	3					1	
Subtotaal			241	314	375	330	376	371	328	320	250	268	347	325	
Vrouwelijke genitale verminking		Vol.				1									
Subtotaal					1										
Schuldig verzuim		Vol.	1	1	1	4	5		1	5			4	4	
Subtotaal			1	1	1	4	5		1	5			4	4	
Andere opzet. misd. tg. lichamelijke integriteit	Onthouding verzorging van kind/kwetsbaar persoon	Vol.	2			1	2	1		1		2	1	1	
		Pog.													
	Verlaten kind of kwetsbaar persoon	Vol.									1		1		
		Pog.													
	Achterlaten van een kind in behoeftige toestand	Vol.											2		
		Pog.													
	Toediening van schadelijke stoffen	Vol.		1	1	1				2	1	6	1	1	
		Pog.													
Vergiftiging voedingswaren	Vol.			1											
	Pog.														
Kwaadwillige belemmering van het verkeer	Vol.	5	8	10	11	6	13	7	12	7	8	2	5		
	Pog.								1						
Feitelijkeheden en lichte gewelddaden	Vol.	37	68	46	54	48	59	55	55	41	53	27	21	13	
	Pog.														
Subtotaal			44	77	58	67	56	73	65	56	66	41	25	20	



Misd. tegen de lichamelijke integriteit

			2000	2013	2014	2015	2016	2017	2018	2019	2020	2021	2022	2023
Onopzet. misd. tg. lichamelijke integriteit	Onopzettelijk doden	Vol.	1				1							
	Onopzettelijke slagen en/of verwondingen	Vol.	20	5	3	3	5	4	9	9	9	1	6	3
	Onopzettelijke toediening van schadelijke stoffen	Vol.				1								
	Verzuim van onderhoud kind of kwetsbaar persoon	Vol.				4				1				
	Veroorzaken van een treinongeval	Vol.	1											
	Hondenbeet	Vol.	4	7	13	12	14	8	13	14	8	15	16	11
	Niet nader bepaald	Vol.	1			1								
	Subtotaal		27	12	16	20	21	12	22	24	17	16	22	14
	Totaal		429	612	633	607	649	691	648	623	540	515	619	582

Misd. tegen de persoonlijke vrijheid

			2000	2013	2014	2015	2016	2017	2018	2019	2020	2021	2022	2023
Gijzeling	Vol.		1											
	Subtotaal		1											
Ontvoering van minderjarige of kwetsbaar persoon	Ouderlijke ontvoering	Vol.		1	1	2	4	4	2	3	3	1	2	3
		Pog.			1	1	1					1		
	Andere ontvoering	Vol.			2	2	1	1	1	1		1		1
		Pog.	1			1		2	2				2	
	Subtotaal		1	1	4	6	6	7	5	4	3	3	4	4
Vrijheidsberoving door particulier	Vol.		1	4	5	5	5	4	5	8	5	5	6	8
	Pog.				1						1			
	Subtotaal		1	4	5	6	5	4	5	8	6	5	6	8
	Totaal		3	5	9	12	11	11	10	12	9	8	10	12

Zedenmisdrijven

			2000	2013	2014	2015	2016	2017	2018	2019	2020	2021	2022	2023
Verkrachting zonder de dood tot gevolg	Slachtoffer <10j	Vol.	4	4	7	6	4	2	3	4	7	2		
		Pog.										1		
	Slachtoffer 10j - 14j	Vol.	4	3	4	7	8	4	8	2	4	8	3	
		Pog.											1	
	Slachtoffer 14j - 16j	Vol.	2	6	3	4	4	5	5	5	5	1	4	
Slachtoffer 16j - 18j	Vol.		3	1	5		1	4	4	4	4	2	5	
	Pog.						1							



Zedenmisdrijven

			2000	2013	2014	2015	2016	2017	2018	2019	2020	2021	2022	2023
Slachtoffer meerderjarig	Vol.		10	10	10	14	16	13	16	15	12	14	7	
	Pog.			1		1			1					
Slachtoffer leeftijd onbekend	Vol.		1			1								
	Pog.							1						
Subtotaal			21	27	25	38	32	27	37	30	28	32	15	
Verkrachting met gevolg onbekend	Vol.		2	1			3							
	Pog.			1			3							
Subtotaal			2	1			3							
Verkrachting zonder de dood tot gevolg (nwSSW)	Slachtoffer <16j	Vol.									1	1	8	14
	Slachtoffer 16j - 18j	Vol.											3	2
Slachtoffer meerderjarig	Pog.												1	
	Vol.												14	23
Subtotaal										1	1	27	42	
Aanranding eerbaarheid met geweld / bedreiging	Slachtoffer < 16j	Vol.	2	3	6		5	5	5	3	3	6		
	Slachtoffer 16j - 18j	Vol.		1	1	3	1	1		1	2	2	1	
Slachtoffer meerderjarig	Pog.		1		1	1							1	
	Vol.		3	8	5	4	4	5	7	11	11	7	3	
Subtotaal			6	12	13	7	11	11	12	15	16	15	5	
Aanranding eerbaarheid zonder geweld / bedreiging	Slachtoffer < 16j	Vol.	11	17	21	19	16	15	11	9	9	21	4	
	Pog.		2	2		1				1				
Slachtoffer 16j - 18j	Vol.				7	2	3	3	1	4	1	1	1	
	Vol.		2	6	6	8	4	4	3	1	3	5	4	
Slachtoffer leeftijd onbekend	Pog.							1						
	Vol.		15	25	34	30	23	23	15	15	13	27	9	
Subtotaal			15	25	34	30	23	23	15	15	13	27	9	
Aanranding eerbaarheid niet nader bepaald	Vol.		3	2	1					1	1			
	Pog.		1											
Subtotaal			4	2	1					1	1			
Aantasting seksuele integrit. zonder dood (nwSSW)	Slachtoffer <16j	Vol.										2	15	23
	Slachtoffer 16j - 18j	Vol.											4	1
Slachtoffer meerderjarig	Pog.													1
	Vol.												10	19
Subtotaal												2	29	44



Zedenmisdrijven

			2000	2013	2014	2015	2016	2017	2018	2019	2020	2021	2022	2023
Kinderpornografie	Bezit	Vol.		5	1	3	7	5	7	2	7	5	6	
	Verspreiding	Vol.		4	7	5	2	13	26	24	17	22	2	
	Toegang kinderporno via technologie	Vol.						4		1	2	2	2	
	Niet nader bepaald	Vol.			3		1		1			1		
		Subtotaal		9	11	8	10	22	34	27	26	30	10	
Pornografie		Vol.		1	1	2	4	2	3	3	1	1	2	
		Subtotaal		1	1	2	4	2	3	3	1	1	2	
Aanzetting tot ontucht	Slachtoffer minderjarig	Vol.	2	7	10	16	12	18	13	7	7	9	13	
		Pog.	1								2		1	
	Leeftijd slachtoffer onbekend	Vol.			1	3					1	1		
	Reclame via ICT voor ontucht	Vol.	1											
	Andere reclame voor ontucht	Vol.								1	1			
	Niet nader bepaald	Vol.			1		1							
		Subtotaal	4	7	12	19	13	18	13	8	11	10	14	
Uitbuiting van iemands ontucht	Slachtoffer minderjarig	Vol.		3			1	1		1				
	Slachtoffer meerderjarig	Vol.		4		1	1				2	1	1	
	Leeftijd slachtoffer onbekend	Vol.				2		2						
		Subtotaal		7		3	2	3		1	2	1	1	
Openbare zedenschennis	Handelingen (exhibitionisme, enz.)	Vol.	11	6	12	7	6	7	6	10	26	13	16	
		Vol.	2	6	12	5	13	11	15	10	13	12	16	
	Geschriften, afbeeldingen, voorwerpen	Pog.				1	1				1			
	Schunnigheden in het openbaar	Vol.		1	1			1			1			
	Exhibitionisme (nwSSW)	Vol.											1	7
	Extreem pornograf. of gewelddadige inhoud (nwSSW)	Vol.											2	2
	Niet nader bepaald	Vol.				1								
		Subtotaal	13	13	25	14	20	19	21	20	41	25	35	9
Voyeurisme	Observatie/opname van naaktheid of intimiteit	Vol.				1	1	3	5	4	6	4	2	
		Pog.							1					
	Verspreiding opname naaktheid of intimiteit	Vol.						1	1	3	8	3	4	
		Pog.							1	1		1		
	Niet nader bepaald	Vol.								1				
		Subtotaal				1	1	4	8	9	14	8	6	



Zedenmisdrijven

			2000	2013	2014	2015	2016	2017	2018	2019	2020	2021	2022	2023
Voyeurisme rechtstreeks (nwSSW)	Slachtoffer <16j	Vol.											2	
	Slachtoffer meerderjarig	Vol.											2	
	Subtotaal												4	
Voyeurisme via technisch/ander hulpmiddel (nwSSW)	Slachtoffer meerderjarig	Vol.											2	1
	Subtotaal												2	1
Verspreiding van seksueel getinte inhoud (nwSSW)	Slachtoffer <16j	Vol.												1
	Slachtoffer 16j - 18j	Vol.												1
	Slachtoffer meerderjarig	Vol.											3	5
	Subtotaal												3	7
Versprei. seks. inhoud kwaad opzet/winst (nwSSW)	Slachtoffer <16j	Vol.												2
	Slachtoffer 16j - 18j	Vol.											2	1
	Slachtoffer meerderjarig	Vol.											1	8
		Pog.											1	
Subtotaal												4	11	
Verspreiding seks. inhoud-onbepaald (nwSSW)		Pog.											1	
	Subtotaal												1	
Grooming (contact via ICT met minderjarige < 16 j)		Vol.			3	1	5	1	2	2	1	2		
	Subtotaal				3	1	5	1	2	2	1	2		
Grooming offline - zonder ICT (nwSSW)	Slachtoffer 16j - 18j	Vol.												1
	Subtotaal													1
Grooming online - met ICT (nwSSW)	Slachtoffer <16j	Vol.								1		1		6
	Slachtoffer 16j - 18j	Vol.												2
	Subtotaal									1		1		8
Seks. uitbuiting minderjarigen-prostitutie (nwSSW)	Aanzetten plegen van ontucht/prostit. (nwSSW)	Vol.											1	2
	Subtotaal												1	2
Beelden seksueel misbruik minderjarigen (nwSSW)	Productie/verspreid. beelden seks. misbr. (nwSSW)	Vol.											4	4
	Subtotaal												4	4
Misbruik van prostitutie - meerderjarige (nwSSW)		Vol.												1
	Subtotaal													1
Totaal			65	104	122	125	120	134	144	132	156	155	173	130

Misd. tegen andere morele waarden en gevoelens


Misd. tegen andere morele waarden en gevoelens

			2000	2013	2014	2015	2016	2017	2018	2019	2020	2021	2022	2023
Belaging	Pesterij per telefoon (OLD)	Vol.	11											
		Vol.	25	242	262	307	215	223	156	212	200	197	197	173
		Pog.									1	1		
		Subtotaal	36	242	262	307	215	223	156	212	201	198	197	173
Grafschennis		Vol.	1	2	1	4	2	3	2	4	2	3	5	2
		Subtotaal	1	2	1	4	2	3	2	4	2	3	5	2
Schending van het beroepsgeheim		Vol.	1		1	3		3	1	2	3	4	1	1
		Subtotaal	1		1	3		3	1	2	3	4	1	1
Schending van de eer	Laster en eerroof	Vol.	22	71	59	72	69	69	79	81	108	69	53	63
		Pog.				1								
	Lasterlijke aangifte	Vol.	1	4	3	8	6	6	6	1	7	4	4	3
	Lasterlijke aantijging	Vol.	5	9	8	9	10	12	8	11	6	6	13	8
	Kwaadwillige ruchtbaarmaking	Vol.	1	3	3		3	1	1	1	4	7		1
	Beledigingen (Wanbedrijf)	Vol.	10	44	55	39	55	57	34	51	40	59	20	24
		Pog.									1			
	Niet nader bepaald	Vol.					1							
Pog.		3												
		Subtotaal	42	131	128	129	144	145	128	145	166	145	90	99
Persoonlijke levenssfeer	Heimelijke nachtelijke binnendringing	Vol.	4	1	2				1			1		
		Pog.	1											
	Woonstschennis door particulier	Vol.	17	32	44	40	31	36	39	30	31	16	32	32
		Pog.			1	1	1	1					1	
	Schending van het briefgeheim	Vol.	2	3	3	6		2	4	1	1	1	1	2
	Subtotaal	24	36	50	47	32	39	44	31	32	18	34	34	
Nachtflawaai	Vol.	25	26	21	23	11	23	12	11	22	15	29	25	
	Pog.									1	2	1		
	Subtotaal	25	26	21	23	11	23	12	11	23	17	30	25	
Schenden van communicatie door particulier	Vol.			8	2	1		1		2	4	1		
	Subtotaal			8	2	1		1		2	4	1		
Misbruik zwakheden personen	Vol.		5	2		2	2	2	2	5	4	2	6	
	Subtotaal		5	2		2	2	2	2	5	4	2	6	
Privacy zeden: publicatie identiteit slachtoffer	Vol.					1		1		1	2	5	1	
	Subtotaal					1		1		1	2	5	1	



Misd. tegen andere morele waarden en gevoelens

			2000	2013	2014	2015	2016	2017	2018	2019	2020	2021	2022	2023
Cyberlokking (lokken van minderjarige via ICT)	Vol.					5	1	3	4			2	1	
	Subtotaal				5	1	3	4				2	1	
Aantrekken/gebruiken van kind of kwetsbaar persoon	Vol.								1					1
	Pog.									1				
	Subtotaal								1	1				1
Bezetting andermans goed (kraken)	Binnendringen/bezetten/verblijven (niet bewoond)	Vol.							2		3		1	3
	Binnendringen/bezetten/verblijven (bewoond)	Vol.									1	1		
	Subtotaal								2		4	1	1	3
Totaal			129	442	473	520	409	441	354	408	439	398	367	345

Misd. tegen het juridisch statuut van het kind

			2000	2013	2014	2015	2016	2017	2018	2019	2020	2021	2022	2023
Niet-afgeven van kinderen	Door de ouders	Vol.	6	1	7	7	9	2	3	5	2	6	2	3
	Door persoon ermee belast	Vol.			1	1					1			
	Subtotaal		6	1	8	7	10	2	3	5	3	6	2	3
Totaal			6	1	8	7	10	2	3	5	3	6	2	3

Diefstal en afpersing

			2000	2013	2014	2015	2016	2017	2018	2019	2020	2021	2022	2023	
Diefstal met vzo	Met geweld	Vol.	14	25	17	18	20	19	17	16	13	7	13	11	
		Pog.	6	6	11	5	5	5	6	8	2	2	2	3	2
	Zonder geweld	Vol.	368	476	592	462	367	409	350	420	249	295	295	321	234
		Pog.	154	165	157	143	155	155	146	143	107	106	106	117	109
Subtotaal			542	672	777	628	547	588	519	587	371	410	454	356	



Diefstal en afpersing

				2000	2013	2014	2015	2016	2017	2018	2019	2020	2021	2022	2023
Diefstal zonder vzo	Met geweld	Vol.	5	10	14	9	13	8	11	8	8	5	18	10	
		Pog.	1	1	2	5	1	3	3	2	1				
	Zonder geweld, Zakkenrollerij	Vol.	19	53	46	29	33	24	23	28	10	3	10	6	
		Pog.		1	2			1							
	Zonder geweld, Gebruiksdiefstal	Vol.	4	2	1	3	2			3	3	4	4	1	
	Zonder geweld, Huisdiefstal	Vol.	19	23	33	27	26	22	25	41	22	23	10	41	
		Pog.		2	1						1	1	1		
	Zonder geweld	Onb.	11												
		Vol.	1.670	1.020	1.154	935	937	917	782	784	552	565	632	649	
		Pog.	39	23	20	20	24	31	26	34	21	16	20	21	
	Subtotaal	1.768	1.135	1.273	1.023	1.040	1.003	871	898	620	617	697	729		
Diefstal niet nader bepaald	Vol.	243	1	5	11		1	1	1		6	1			
	Pog.	97													
	Subtotaal	340	1	5	11		1	1	1		6	1			
Afpersing	Vol.	2	6	8	12	21	7	9	12	12	20	28	30		
	Pog.		3	6	4	11	4	6	11	3	3	8	6		
	Subtotaal	2	9	14	16	32	11	15	23	15	23	36	36		
Moeskopperij	Vol.	4													
	Subtotaal	4													
	Totaal	2.656	1.817	2.069	1.678	1.619	1.603	1.406	1.509	1.006	1.056	1.188	1.121		

Bedrog

				2000	2013	2014	2015	2016	2017	2018	2019	2020	2021	2022	2023
Witwassen	Vol.		3	4	3	3	3	10	6	33	59	31	27		
	Pog.												1		
	Subtotaal		3	4	3	3	3	10	6	33	59	31	28		
Heling	Gewone heling	Vol.	7	2	9	6	2	4	1	3	2	2	3	1	
		Vol.	3				1		1						
	Niet nader bepaald	Vol.		1	1		1		1	1					
		Subtotaal	10	3	10	6	3	5	1	4	4	2	3	1	



Bedrog

			2000	2013	2014	2015	2016	2017	2018	2019	2020	2021	2022	2023
Flessentrekkerij	Brandstof / smeerolie	Vol.	4	3	7	2	2	5	8	1	3	2	4	2
	Dranken en spijzen	Vol.	4	8	8	1	5		1	2	2	4	4	1
	Huurrijtuig	Vol.	3	1	5	1	2	3	3	4	5	2		2
	Logies	Vol.	1	1	2		2	2	2	1		1	2	1
	Niet nader bepaald	Vol.	1											
		Subtotaal	13	13	22	4	11	10	14	8	10	9	10	6
Private omkoping		Vol.			1									
		Pog.						1						
		Subtotaal			1			1						
Verduistering en bedrieglijke vernietiging		Onb.	352											
	Bedrieglijke verberging	Vol.	762	45	43	39	31	37	34	33	30	29	42	29
		Pog.	3											
	Van geld, papieren, enz.	Vol.	1	2	2	1		1	3	1		2		
	Van gerechtelijke stukken	Vol.											1	
	Van in beslag genomen voorwerpen	Vol.	2	1	1	1	7	1	1		1	3	1	
	Van roerende goederen van echtgenoten	Vol.	2					1		1	1			1
	Van nalatenschap	Vol.			1						1			1
	Vol.	2	14	12	9	7	7	4	7	5	3	7	1	
		Subtotaal	1.124	62	59	50	45	47	42	43	37	37	52	31
Oplichting	Internetfraude	Vol.		120	104	127	128	160	194	335	576	559	516	432
		Pog.		31	29	53	23	18	33	33	37	28	29	17
	Oplichting zonder internet	Vol.	1	56	50	55	58	70	62	41	44	40	74	44
		Pog.		8	14	13	11	10	5	10	12	6	5	3
		Vol.	97											
		Pog.	19											
		Subtotaal	117	215	197	248	220	258	294	419	669	633	624	496
Bedriegerij	Verkochte waren / geleverd werk	Vol.	6	1	2		3	1	2	2			2	
	Frauduleuze overdracht van facturen	Vol.	1				1	2	1					
		Subtotaal	7	1	2		4	3	3	2			2	
Misbruik van vertrouwen en verwante misd.	Misbruik van vertrouwen	Vol.	62	71	73	90	64	63	73	83	67	68	85	51
		Pog.	4				1		1		3		2	1
	Misbruik van zwakheden	Vol.	4	5	4	3	11	7	5	6	8	5	6	2
		Subtotaal	70	76	77	93	76	70	79	89	78	73	93	54

Bedrog

			2000	2013	2014	2015	2016	2017	2018	2019	2020	2021	2022	2023
Misbruik van maatschappelijk vermogen	Door vennootschappen	Vol.	1											
	Door VZW	Vol.								1				
	Andere	Vol.				1								
		Subtotaal	1				1				1			
Misd. ivm insolventie	Door derden	Vol.								1				
	Door de schuldenaar	Vol.		2		1	1		2	1	1			
	Niet nader bepaald	Vol.		3	4	4	2	2	2	2	3	2	3	3
		Subtotaal		5	4	5	3	2	4	4	4	4	2	3
Bedrieglijk onvermogen		Vol.		1				1	1		1	2		1
		Subtotaal		1				1	1		1	2		1
Ongedekte cheques		Vol.	123	2	1		3	2				1		
		Pog.	1											
		Subtotaal	124	2	1		3	2				1		
		Totaal	1.466	381	377	409	369	402	448	576	836	818	818	620

Beschadigen van eigendom

			2000	2013	2014	2015	2016	2017	2018	2019	2020	2021	2022	2023
Opzettelijke brandstichting	In een bewoonde plaats (bij dag)	Vol.						1	2	4	2	2	1	1
		Pog.			1							2		
	In een bewoonde plaats (bij nacht)	Vol.	3	4	4	4	2	1	5	3	1		1	5
		Pog.				1		1				2		1
	in een bewoonde plaats (onbepaald tijdstip)	Vol.				1					1			
		Pog.												
	In een andere plaats (bij dag)	Vol.	3	8	3	3	5		8	4	7	4	7	7
		Pog.			1									1
	In een andere plaats (bij nacht)	Vol.	3	5	6	9	17	9	7	12	4	3	10	4
		Pog.		2										
In een andere plaats (onbepaald tijdstip)	Vol.	3	3	4	1			2	2	1		1	1	
	Pog.	1					2	2			1	1		
Niet nader bepaald	Vol.	6	1		1									
	Subtotaal	19	23	18	20	25	13	27	27	25	16	14	21	20
Opzettelijke vernieling door ontploffing	In een andere plaats (bij nacht)	Vol.												2
		Pog.			1									
		Subtotaal			1									2



Beschadigen van eigendom

		2000	2013	2014	2015	2016	2017	2018	2019	2020	2021	2022	2023
Onopzettelijke brandstichting	Vol.	70	71	62	88	64	59	53	49	47	39	58	26
	Subtotaal	70	71	62	88	64	59	53	49	47	39	58	26
Vernieling, onbruikbaarmaking, beschadiging	Vol.	46	7	12	10	11	9	5	7	2	1	3	5
Met vzo	Pog.								2		1	1	
Vernieling van landbouwgoederen	Vol.	3	5	9	5	2		3	7	2	2	1	
Niet nader bepaald	Vol.	125	1		3	1				1		3	
	Pog.	7											
	Subtotaal	181	13	21	18	14	9	8	16	5	4	8	5
Vandalisme	Vol.	178	356	307	338	301	279	274	281	227	219	220	215
Op voertuigen	Pog.			1	2	2		1			1		
Op andere roerende goederen	Vol.	234	67	83	50	48	97	67	65	61	69	69	74
Graffiti	Vol.	8	4	15	12	13	64	20	24	16	14	10	25
Andere vernielingen op onroerende goederen	Vol.	124	291	235	294	214	165	197	196	185	183	226	212
	Pog.		1			1				2			
Beschadiging van afsluiting	Vol.	14	18	17	17	25	47	23	33	24	25	20	19
	Pog.			1			1						
	Subtotaal	558	737	659	713	604	653	582	599	515	511	545	545
	Totaal	828	844	761	839	707	734	670	689	583	568	632	598

Misdr. tegen de veiligheid van de staat

		2000	2013	2014	2015	2016	2017	2018	2019	2020	2021	2022	2023
Uitwendige staatsveiligheid	Vol.											1	1
	Subtotaal											1	1
Terrorisme	Vol.						1	2				2	
	Subtotaal						1	2				2	
	Totaal						1	2				3	1

Misdr. tegen de openbare veiligheid

		2000	2013	2014	2015	2016	2017	2018	2019	2020	2021	2022	2023
Criminele organisatie	Vol.		2	4	3	2	3		4	1	1	1	2
	Subtotaal		2	4	3	2	3		4	1	1	1	2



Misd. tegen de openbare veiligheid

			2000	2013	2014	2015	2016	2017	2018	2019	2020	2021	2022	2023
Vereniging van misdadigers	Vol.			1	3		3	7	1	6	7	4	7	2
	Subtotaal			1	3		3	7	1	6	7	4	7	2
Ontvluchting van gevangenen	Vol.	3		2	3	17	2			1		1	1	
Gewone ontvluchting	Pog.							2		1				
Gekwalificeerde ontvluchting	Vol.				2									
Gekwalificeerde ontvluchting	Pog.	1												
Niet teruggekeerd uit verlof	Vol.				1					2	2	2		
Niet naleving elektronisch toezicht	Vol.				8	9	4	13	9	7	7	5	2	8
Niet nader bepaald	Vol.	4			1		2		1					1
	Subtotaal	8		2	15	26	8	15	10	11	9	8	3	9
Bedreigingen	Vol.			1	4		1		2		10	1	2	2
Bedreiging met een aanslag	Vol.	127		138	182	170	207	164	149	160	149	137	140	150
Mondeling	Pog.	1											1	
Schriftelijk	Vol.	11		40	39	49	50	66	50	67	48	72	42	55
Schriftelijk	Pog.									1				
Door gebaren, zinnebeelden	Vol.	28		50	59	33	72	58	42	48	58	44	32	49
Door gebaren, zinnebeelden	Pog.	1									1		1	
Bommelding	Vol.			2		2		1	1			2	3	1
Bommelding	Pog.			1						1				
Niet nader bepaald	Vol.	8			3	3				1	1			
Niet nader bepaald	Pog.	8												
	Subtotaal	184		232	287	257	330	289	244	278	267	256	221	257
	Totaal	192		237	309	286	343	314	255	299	284	269	232	270

Misd. tegen gezag van de overheid

			2000	2013	2014	2015	2016	2017	2018	2019	2020	2021	2022	2023
Geweld tegen overheidspersonen	Vol.	2		1		5	4	1	7	3	7	2	1	1
	Pog.	1												
	Subtotaal	3		1		5	4	1	7	3	7	2	1	1



Misdr. tegen gezag van de overheid

			2000	2013	2014	2015	2016	2017	2018	2019	2020	2021	2022	2023	
Weerspannigheid	Gewapende weerspannigheid	Vol.				1	3	1	1	1	4	2	2	2	
		Vol.	13	20	23	30	31	26	34	32	28	24	22	36	
	Ongewapende weerspannigheid	Pog.				1									
		Vol.	2			2	1		2		2				1
	Pog.	6													
Subtotaal			21	20	23	33	36	27	37	33	34	26	24	39	
Smaad		Vol.	11	15	18	18	21	11	25	22	20	18	12	21	
		Pog.						1					1		
	Subtotaal	11	15	18	18	21	11	26	22	20	18	13	21		
Weigering medewerking (informatica en telecom)		Vol.						1	2	1					
		Subtotaal						1	2	1					
Andere misdrijven	Zegelverbreking	Vol.	2	8	1	3	4	2	5	3			2	1	
		Vol.								1					
	Belemmering uitoefening rechtspraak	Vol.									1				
		Vol.		1											
Nijverheid, koophandel en openbare veilingen	Vol.														
	Subtotaal	2	9	1	3	4	2	5	4				2	1	
Totaal			37	45	42	59	65	41	76	64	62	46	40	62	

Misdr. tegen de openbare trouw

			2000	2013	2014	2015	2016	2017	2018	2019	2020	2021	2022	2023	
Valsheid in geschriften	Schriftvervalsing	Vol.	68	36	39	44	53	39	31	31	31	32	29	25	
		Pog.	3												
	Gebruik van valse en vervalste geschriften	Vol.	17	14	12	11	13	13	14	10	9	9	6	9	10
		Pog.													1
	Subtotaal	88	50	51	55	66	52	45	41	40	38	38	38	36	
Aanmatiging	Inmenging in openbare ambten	Vol.				1									
		Vol.	2	7	3	6	1	1	1	1	2		2	3	
	Van ambten	Vol.			1	1					1	2	1	1	1
		Vol.	6	8	15	14	17	22	19	25	49	32	50	44	
	Van naam	Pog.									1				
		Vol.			1		1								
Subtotaal	8	15	20	22	19	23	20	27	20	54	33	53	48		


Misd. tegen de openbare trouw

			2000	2013	2014	2015	2016	2017	2018	2019	2020	2021	2022	2023
Namaking / Vervalsing	Namaking	Vol.	1	2	12	3		2	1	3	1	1	5	3
	Vervalsing	Vol.		2	4	2	2					1		6
	Niet nader bepaald	Vol.	15	1										
		Subtotaal		16	5	16	5	2	2	1	3	1	2	5
Valse munt	Uitgifte	Vol.	12	17	16	30	17	7	5	5	4	10		2
		Pog.	1			2	5	3						
	Niet nader bepaald	Vol.	21			1	1							
	Andere	Vol.	8		2		1	1	1				1	1
	Subtotaal		42	17	18	33	24	11	6	5	4	10	1	3
Valsheid voor het gerecht	Valse getuigenis	Vol.			2									
	Valse verklaringen	Vol.	1	3	6	4	4	2	2	5	3	2	3	3
	Valse eedaflegging	Vol.	1		1									
	Verleiding van getuigen	Vol.	1											
	Subtotaal		3	3	9	4	4	2	2	5	3	2	3	3
	Totaal		157	90	114	119	115	90	74	81	102	85	100	99



Misd. tegen de familie

		2000	2013	2014	2015	2016	2017	2018	2019	2020	2021	2022	2023
Familieverlating	Vol.	5	1		2				1		1	1	
	Pog.			1									
	Subtotaal	5	1	1	2				1		1	1	
Weigering recht op persoonlijk contact	Vol.	172	175	254	215	168	187	154	188	158	144	156	185
	Subtotaal	172	175	254	215	168	187	154	188	158	144	156	185
Niet betaling onderhoudsgeld	Vol.	54	39	28	38	24	23	29	26	14	11	14	8
	Subtotaal	54	39	28	38	24	23	29	26	14	11	14	8
Gedwongen huwelijk	Vol.								1				
	Subtotaal								1				
Gedwongen wettelijke samenwoning	Vol.											1	
	Subtotaal											1	
Niet nader bepaald	Vol.		2	2	1			1	1				
	Subtotaal		2	2	1			1	1				
	Totaal	231	217	285	256	192	210	184	217	172	156	172	193

Informaticacriminaliteit

		2000	2013	2014	2015	2016	2017	2018	2019	2020	2021	2022	2023
Hacking	Vol.		16	13	23	36	24	15	38	28	33	45	34
	Pog.		1	2		2			2	2	1	1	2
	Subtotaal		17	15	23	38	24	15	40	30	34	46	36
Valsheid in informatica	Vol.		5	14	13	11	15	13	15	41	31	18	26
	Pog.											1	
	Subtotaal		5	14	13	11	15	13	15	41	31	19	26
Informaticabedrog	Vol.		27	29	43	47	36	61	117	189	209	268	346
	Pog.		1	8	8	4	4	8	8	18	9	10	9
	Subtotaal		28	37	51	51	40	69	125	207	218	278	355
Sabotage	Vol.		6	2	1	4	3	2	4	6	6	3	3
	Pog.					1							
	Subtotaal		6	2	1	5	3	2	4	6	6	3	3
	Totaal		56	68	88	105	82	99	184	284	289	346	420



Onwettige uitoefening van het openbaar gezag

		2000	2013	2014	2015	2016	2017	2018	2019	2020	2021	2022	2023
Aanmatiging van macht	Vol.	1				1					1		
	Subtotaal	1				1					1		
Knevelarij	Vol.			5									
	Subtotaal			5									
Publieke omkoping	Pog.	2						1	1				
	Subtotaal	2						1	1				
Vrijheidsberoving door ambtenaar	Vol.										1		
	Subtotaal										1		
Woonstschennis door ambtenaar	Vol.					1	1	1			1		
	Subtotaal					1	1	1			1		
Daden van willekeur	Vol.									1	5		
	Subtotaal									1	5		
Belangenneming	Vol.									1	1		
	Subtotaal									1	1		
Misbruik van gezag	Vol.											1	1
	Subtotaal											1	1
Nalatigheid van de bewaarder	Vol.		1										
	Subtotaal		1										
Niet nader bepaald	Pog.	1											
	Subtotaal	1											
	Totaal	4	1	5		2	1	2	1	2	9	1	1

Huisjesmelkerij

		2000	2013	2014	2015	2016	2017	2018	2019	2020	2021	2022	2023
Zonder vzo	Vol.		2	1	1	1				1	1		
	Subtotaal		2	1	1	1				1	1		
Met vzo	Vol.											3	
	Subtotaal											3	
	Totaal		2	1	1	1				1	1	3	

Mensenhandel

2000	2013	2014	2015	2016	2017	2018	2019	2020	2021	2022	2023
------	------	------	------	------	------	------	------	------	------	------	------



Mensenhandel

		2000	2013	2014	2015	2016	2017	2018	2019	2020	2021	2022	2023
Seksuele uitbuiting	Vol.		1				1		2		1		
	Subtotaal		1				1		2		1		
Economische uitbuiting	Vol.		6	4	3	1	3	5	5	1	4	4	4
	Subtotaal		6	4	3	1	3	5	5	1	4	4	4
Gedwongen misdaden of wanbedrijven	Vol.									1			
	Subtotaal									1			
Productie of verspreiding kinderporno	Vol.		1										
	Subtotaal		1										
	Totaal		8	4	3	1	4	5	7	2	5	4	4

Aanzetten misdaden of wanbedrijven

		2000	2013	2014	2015	2016	2017	2018	2019	2020	2021	2022	2023
Aanzetten wanbedrijven	Vol.									2			
	Subtotaal									2			
Aanzetten misdaden	Vol.										1		
	Subtotaal										1		
	Totaal									2	1		

Andere inbreuken Strafwetboek

		2000	2013	2014	2015	2016	2017	2018	2019	2020	2021	2022	2023
	Vol.		2	3	2		1	3		1			
	Subtotaal		2	3	2		1	3		1			
	Totaal		2	3	2		1	3		1			

Overtreding Strafwetboek

		2000	2013	2014	2015	2016	2017	2018	2019	2020	2021	2022	2023
Beledigingen (Overtreding)	Vol.	44											
	Subtotaal	44											
Ombrenging van dieren (Overtreding)	Vol.	14											
	Pog.	1											
	Subtotaal	15											
Rondzwervende dieren	Vol.	1											
	Subtotaal	1											



Overtreding Strafwetboek

		2000	2013	2014	2015	2016	2017	2018	2019	2020	2021	2022	2023
Andere overtredingen SWB	Vol.	54	3	1	1	1	1	2	2		2		
	Subtotaal	54	3	1	1	1	1	2	2		2		
	Totaal	114	3	1	1	1	1	2	2		2		

POLITIËLE CRIMINALITEITSSTATISTIEKEN

PLEEGPLAATS: POLITIEZONE

POLITIEZONE ARRO IEPER

***Bijlage II: Detailrapport per misdrijfcategorie
Bijzondere Wetten***



POLITIEZONE ARRO IEPER

Inbreuk bijzondere wetgeving

Drugs

			2000	2013	2014	2015	2016	2017	2018	2019	2020	2021	2022	2023	
Bezit		Vol.	125	223	224	172	195	223	204	241	284	242	231	226	
		Pog.	2												
		Subtotaal	127	223	224	172	195	223	204	241	284	242	231	226	
Gebruik	Gebruik in groep	Vol.	77												
		Pog.	3												
	Individueel gebruik	Vol.	95												
		Pog.	4												
	Gebruik vergemakkelijken	Vol.	1	8	9	17	6	8	5	1	1		2	1	
	Aanzetten tot gebruik	Vol.	2	4	2	4	3	1	3	2			1		2
	Wanorde, schandaal of gevaar in openbare ruimte	Vol.				7	3	4	5	3	7	5	8	2	
	Niet nader bepaald	Vol.							1						
	Subtotaal	182	12	11	28	12	13	14	6	8	6	10	5		
In- en uitvoer		Vol.	27	7	6	5	4	9	6	9	2	4	4	5	
		Subtotaal	27	7	6	5	4	9	6	9	2	4	4	5	
Fabricatie		Vol.	1	15	22	19	21	15	16	10	16	17	8	4	
		Subtotaal	1	15	22	19	21	15	16	10	16	17	8	4	
Handel		Vol.	37	50	61	71	41	84	75	58	66	40	32	52	
		Pog.	1									1			
		Subtotaal	38	50	61	71	41	84	75	58	66	41	32	52	
Andere		Vol.	9	7	2	3	2	3	3	3	2	3	3	6	
		Subtotaal	9	7	2	3	2	3	3	3	3	2	3	3	6
Totaal			384	314	326	298	275	347	318	327	378	313	288	298	


Vreemdelingenwetgeving

			2000	2013	2014	2015	2016	2017	2018	2019	2020	2021	2022	2023
Illegale transmigratie	Schijnhuwelijk zonder beloning/dwang	Vol.		31	30	21	16	5	8	13	11	16	9	11
		Pog.											1	
	Schijn-wettelijk samenwonen zonder beloning/dwang	Vol.						1	2			1	6	4
	Toegang tot het grondgebied	Vol.	8	17	36	18	11	18	13	20	22	15	21	12
	Verblijf	Vol.	15	25	25	20	28	24	19	30	19	22	27	21
	Niet dragen van identiteits- of reisdocumenten	Vol.									1		3	
	Inschrijving in vreemdelingenregister	Vol.	1	11	5	8	4	5	9	5	6	5	3	15
	Schijnerkenning zonder beloning/dwang	Vol.									1			
	Subtotaal		24	84	96	67	59	53	51	70	58	62	67	63
Schijnhuwelijk met beloning/dwang	Zich laten belonen	Vol.			1	1								
		Pog.		1										
		Subtotaal		1	1	1								
Menssmokkel		Vol.		1	2	1	1	2	1	6	1	2		4
		Subtotaal		1	2	1	1	2	1	6	1	2		4
Hulp bij illegaal verblijf		Vol.		1					1	1	1	1		
		Pog.					1							
		Subtotaal		1			1		1	1	1	1		
Niet nader bepaald		Vol.	3	1										
		Pog.												
		Subtotaal	4	1										
Andere		Vol.								1		1		
		Subtotaal								1		1		
	Totaal		28	88	99	69	61	55	53	78	60	66	67	67



Milieu

			2000	2013	2014	2015	2016	2017	2018	2019	2020	2021	2022	2023
Afvstoffen	Afvaltransport	Vol.		7	5		3			1	6	11	16	1
	Afval door beroepspersoon	Vol.		13	23	16	19	19	23	13	52	33	34	31
	Afval door particulier	Vol.		59	77	60	37	42	45	44	81	47	33	22
	Afval door onbepaald persoon	Vol.	34											
	Afval: vergunning/erkenning	Vol.		1	6	6	1	1			2	5	7	
	Niet nader bepaald	Vol.	5											
	Subtotaal		39	80	111	82	60	62	68	58	141	96	90	54
Vuurwerk		Vol.					1							
	Subtotaal						1							
Andere dan afval	Stedenbouw	Vol.	37	58	56	47	42	42	26	27	41	36	30	27
		Pog.		1						1		1		
	Milieuvergunning	Vol.		9	4	8	6	11	8	15	21	12	9	11
	Geluidshinder	Vol.	9	20	8	19	4	9	3	3	11	9	6	7
		Pog.										1	1	
	Waterverontreiniging	Vol.	15	17	7	1	8	3	7	8	17	8	15	10
		Pog.							1	1			1	
	Luchtverontreiniging	Vol.	1	4	1	5	3	25	6	3	6	11	11	5
	Bodemverontreiniging	Vol.		5	3	4	5	3	5	11	2	6	4	3
	Niet nader bepaald	Vol.									1		2	1
Andere leefmilieuhinder	Vol.	29	3	3	4	3	6	3	3	14	9	21	7	
	Pog.								1			1		
	Subtotaal		91	117	82	88	71	99	60	72	113	93	101	71
Biodiversiteit / Fauna en flora	Handel en bezit: CITES-wetgeving	Vol.									4	4	5	1
	Dierenwelzijn	Vol.	24	12	7	24	34	27	18	26	30	32	37	36
		Pog.												1
	Natuurbescherming	Vol.	4	16	15	6	12	11	5	4	13	8	9	8
	Vergunning / erkenning dieren	Vol.		3	2	3		2	3	10	7	1	4	2
	Vernietiging van dieren	Vol.	5	9		7	7	9	9	9	3	3	1	1
		Pog.			4	3			4	2	1	1		
Dierengezondheid	Vol.									1	7	11	3	
	Subtotaal		33	40	28	43	53	49	39	51	59	56	67	52
Niet nader bepaald		Vol.	1											
	Subtotaal		1											
	Totaal		164	237	221	213	185	210	167	181	313	245	258	177



Wapens en springstoffen

			2000	2013	2014	2015	2016	2017	2018	2019	2020	2021	2022	2023	
Illegaal bezit	Vuurwapen	Vol.	1	77	33	87	46	16	23	65	36	56	28	26	
		Pog.					1								
	Blank wapen of niet-vuurwapen	Vol.		16	10	16	14	16	19	16	24	14	15	25	
	Munitie	Vol.		9	4	5	12	10	8	4	8	14	15	8	
	Onderdelen/toebehoren	Vol.							1	2	1	2	1	1	
	Niet nader bepaald	Vol.	29	3		2		1					1	1	
	Subtotaal		30	105	47	110	73	43	51	87	69	87	60	60	
Illegale dracht / vervoer	Vuurwapen	Vol.		7	2	4	3	5	4	1	4	3	4	3	
	Blank wapen of niet-vuurwapen	Vol.		20	24	22	16	20	17	14	46	33	25	30	
	Munitie	Vol.					2	1			1	1			
	Onderdelen/toebehoren	Vol.								1					
	Niet nader bepaald	Vol.	12												
		Pog.	1												
	Subtotaal		13	27	26	26	21	26	21	16	51	37	29	33	
Illegale handel	Vuurwapen	Vol.	1	3	4	3	2	4	1	1	4	3	2		
	Blank wapen of niet-vuurwapen	Vol.		4	4		1						1		
	Munitie	Vol.			1		1			1					
		Pog.	1												
	Niet nader bepaald	Vol.								1					
	Subtotaal		2	7	9	3	4	4	1	3	4	3	3		
Illegale vervaardiging / herstelling	Blank wapen of niet-vuurwapen	Vol.				1	2								
	Subtotaal					1	2								
Springstoffen		Vol.	1	1			5	3	1	2	1	1			
	Subtotaal		1	1			5	3	1	2	1	1			
Andere	Documenten	Vol.				3	2			28	8	20	16	31	
	Serienummer	Vol.										1			
	Verkoop aan minderjarige van vuurwapen	Vol.			1										
	Verkoop per postorder/internet van vuurwapen	Vol.								1					
		Pog.											1		
	Veiligheidsmaatregelen	Vol.		1			1	1			2	3	3	5	
	Opslag	Vol.					1	1	2		1	3		2	
	Nalaten aangifte diefstal of verlies	Vol.			1	3	1	1	1	1	1		1		
	Invoer / uitvoer / doorvoer voor militair gebruik	Vol.				2	1				2		1	3	
	Niet naleven voorwaarden neutralisatie vuurwapens	Vol.													1
	Niet nader bepaald	Vol.	18								1	1			



Wapens en springstoffen

			2000	2013	2014	2015	2016	2017	2018	2019	2020	2021	2022	2023
		Subtotaal	18	1	2	8	6	3	3	33	12	30	19	42
		Totaal	64	141	84	148	111	79	77	141	137	158	111	135



Bescherming personen

			2000	2013	2014	2015	2016	2017	2018	2019	2020	2021	2022	2023	
Discriminatie	Racisme en xenofobie	Vol.	2	2	5	3	6	6	8	5	9	3	3	5	
	Op grond van seksuele geaardheid (homofobie)	Vol.			2		2	2	2	2	2	1		1	
	Op grond van het geslacht (seksisme)	Vol.									1	2			
	Op grond van handicap	Vol.									1				
	Op grond van geloof of levensbeschouwing	Vol.										1			
	Niet nader bepaald	Pog.	1												
	Andere discriminatie	Vol.				1	1	1		2	2	1	1		
	Subtotaal		3	2	7	4	9	9	10	9	15	8	4	6	
Negationisme en revisionisme	Revisionisme	Vol.								1					
	Subtotaal									1					
Auteursrechten		Vol.								1		1			
	Subtotaal									1		1			
Bescherming privé-leven		Vol.	16	4	9	6	7	10	13	8	14	7	5	5	
		Pog.	1												
		Subtotaal	17	4	9	6	7	10	13	8	14	7	5	5	
Bewakingscamera's		Vol.		2	2				2	2	2	2		3	
		Subtotaal		2	2				2	2	2	2		3	
Portretrecht		Vol.		1	2			2	3		6		9	8	
		Subtotaal		1	2			2	3		6		9	8	
Tijdelijk huisverbod		Vol.									1		1		
		Subtotaal									1		1		
Andere		Vol.	13	1	1				1		5	1	2	1	
		Subtotaal	13	1	1				1		5	1	2	1	
	Totaal		33	10	21	10	16	21	29	21	43	19	21	23	



Hormonen en doping

		2000	2013	2014	2015	2016	2017	2018	2019	2020	2021	2022	2023
Bezit	Vol.		2	6	5	3	3	4	1	5	4	2	1
	Subtotaal		2	6	5	3	3	4	1	5	4	2	1
Gebruik	Vol.	5	1	1	2					1		1	
	Pog.	1											
	Subtotaal	6	1	1	2					1		1	
Niet nader bepaald	Vol.			1		1					1		
	Subtotaal			1		1					1		
Totaal		6	3	8	7	4	3	4	1	6	5	3	1

Private veiligheid

		2000	2013	2014	2015	2016	2017	2018	2019	2020	2021	2022	2023
Bewaking- / beveiligingsfirma's	Vol.	2	11	17	2	6	1	1		1		7	16
	Subtotaal	2	11	17	2	6	1	1		1		7	16
Private milities	Vol.											4	
	Subtotaal											4	
Totaal		2	11	17	2	6	1	1		1		11	16

Jeugbescherming

		2000	2013	2014	2015	2016	2017	2018	2019	2020	2021	2022	2023
Wet op de leerplicht	Vol.	2	16	11	4	5	9		5	3		2	4
	Subtotaal	2	16	11	4	5	9		5	3		2	4
Wet op de dancings	Vol.			1									
	Subtotaal			1									
Wet op de jeugbescherming	Vol.	28	159	140	167	208	166	169	186	133	168	191	165
	Pog.				1								
	Subtotaal	28	159	140	168	208	166	169	186	133	168	191	165
Niet nader bepaald	Vol.				1	1		1				1	
	Subtotaal				1	1		1				1	
Totaal		30	175	152	173	214	175	170	191	136	168	194	169



Sociaal strafwetboek

		2000	2013	2014	2015	2016	2017	2018	2019	2020	2021	2022	2023
Belaging op het werk	Vol.		4	3	1	6	3	5	7	2	3	3	6
	Pog.								1				
	Subtotaal		4	3	1	6	3	5	8	2	3	3	6
Werknemer in gevaar brengen	Vol.							1		2	3	9	6
	Subtotaal							1		2	3	9	6
Arbeidstijd	Vol.		1										2
	Subtotaal		1										2
Loon en andere vermogensrechtelijke voordelen	Vol.		1			1					1		2
	Subtotaal		1			1					1		2
Illegale arbeid	Vol.	2	1		1	1	1			2			
	Subtotaal	2	1		1	1	1			2			
Sociale fraude inzake bijdragen (zwartwerk)	Vol.		7	11	35	16	31	50	39	36	12	14	11
	Subtotaal		7	11	35	16	31	50	39	36	12	14	11
Sociale documenten	Vol.			2	20	3	4	9	4	1	2	4	1
	Subtotaal			2	20	3	4	9	4	1	2	4	1
Sociale zekerheid	Vol.					2		1					
	Subtotaal					2		1					
Misd. tegen openbare trouw in sociaal strafrecht	Vol.		4	3	16	13	4	7	6	12	5	3	6
	Subtotaal		4	3	16	13	4	7	6	12	5	3	6
Oplichting in sociaal strafrecht	Vol.		1		4	2	3	2	8	6	7	3	3
	Subtotaal		1		4	2	3	2	8	6	7	3	3
Andere	Vol.		1	1	11	5		8	5	7	8	10	8
	Subtotaal		1	1	11	5		8	5	7	8	10	8
	Totaal	2	20	20	88	49	46	83	70	68	41	46	45



Dronkenschap en alcohol

		2000	2013	2014	2015	2016	2017	2018	2019	2020	2021	2022	2023
Openbare dronkenschap	Vol.	45	115	103	109	127	118	122	118	103	97	125	143
	Pog.					1		1					
	Subtotaal	45	115	103	109	128	118	123	118	103	97	125	143
Alcohol schenken aan dronken persoon	Vol.			1						1			
	Subtotaal			1						1			
Totaal		45	115	104	109	128	118	123	118	104	97	125	143

Bevolkingsregister

		2000	2013	2014	2015	2016	2017	2018	2019	2020	2021	2022	2023
	Vol.	26	216	236	233	214	198	223	218	226	223	241	290
	Subtotaal	26	216	236	233	214	198	223	218	226	223	241	290
Totaal		26	216	236	233	214	198	223	218	226	223	241	290

Identiteitskaart

		2000	2013	2014	2015	2016	2017	2018	2019	2020	2021	2022	2023
Niet in bezit	Vol.	5	1	3	4		1	3		6	1	1	1
	Subtotaal	5	1	3	4		1	3		6	1	1	1
Weigeren te vertonen	Vol.			1			1	1	1	1	1		1
	Pog.							1					
	Subtotaal			1			1	2	1	1	1		1
Beschadigd	Vol.		3		1	1					1		3
	Subtotaal		3		1	1					1		3
Andere	Vol.	4	2	8	4	2	4	3	1	1	1		
	Subtotaal	4	2	8	4	2	4	3	1	1	1		
Totaal		9	6	12	9	3	6	8	2	8	4	1	5



Volksgezondheid

		2000	2013	2014	2015	2016	2017	2018	2019	2020	2021	2022	2023
Beoefening geneeskunst, verpleegkunde, enz.	Vol.	1								1			
	Subtotaal	1								1			
Gezondheidsbeleid	Vol.			1						6	37		2
	Pog.				2							3	
	Subtotaal			1	2					6	37	3	2
Onwettelijke publiciteit rookwaren	Vol.		1										1
	Subtotaal		1										1
Rookverbod	Vol.		15	10	17	14	5	1	3	13	8	17	13
	Pog.							2					1
	Subtotaal		15	10	17	14	5	3	3	13	8	17	14
Wetgeving geneesmiddelen	Vol.			1	1			1		2			1
	Subtotaal			1	1			1		2			1
Tabaksverkoop	Vol.			1									
	Subtotaal			1									
Voedingswaren	Vol.					1	1	1	1			4	6
	Subtotaal					1	1	1	1			4	6
Uitoefening diergeneeskunde	Vol.						2			1			2
	Subtotaal						2			1			2
Weigering of verzuim naleving maatregelen	Vol.									902	483	5	
	Pog.										3	3	
	Subtotaal									902	486	8	
Niet nader bepaald	Vol.					1	1					1	
	Subtotaal					1	1					1	
Andere	Vol.	8	3	1	1	1		2	4	578	10		
	Subtotaal	8	3	1	1	1		2	4	578	10		
	Totaal	9	19	14	21	17	9	7	8	1.503	541	33	26



Arbeid

		2000	2013	2014	2015	2016	2017	2018	2019	2020	2021	2022	2023
Algemeen reglement arbeidsbescherming	Vol.	1					1	3	1		1		
	Subtotaal	1					1	3	1		1		
Ambulante handel	Vol.	6	8	3	6	1		4		1		1	
	Subtotaal	6	8	3	6	1		4		1		1	
Bescherming vrije en intellectuele beroepen	Vol.				1		1						
	Subtotaal				1		1						
Inbreuk maatregel beroepsverbod	Vol.		1										
	Subtotaal		1										
Sociale fraude inzake bijdragen (zwartwerk)	Vol.		1	3	1			3	2	2	2		1
	Subtotaal		1	3	1			3	2	2	2		1
Toegang uitoefenen beroep	Vol.					1							
	Subtotaal					1							
Toerisme en hotelwezen	Vol.	1											
	Subtotaal	1											
Buitenlandse werknemers of zelfstandigen	Vol.			2	1						2		
	Subtotaal			2	1						2		
Verplichte wekelijkse rustdag	Vol.									2			2
	Subtotaal									2			2
Niet nader bepaald	Vol.				2	2	1						
	Subtotaal				2	2	1						
Andere	Vol.	12	7	12			3	2	1				1
	Subtotaal	12	7	12			3	2	1				1
	Totaal	20	17	20	11	4	6	12	4	5	5	1	4



Bescherming van de openbare inkomsten

		2000	2013	2014	2015	2016	2017	2018	2019	2020	2021	2022	2023
Douane en accijnzen	Vol.				2					1			
	Subtotaal				2					1			
Verkeersbelasting / BIV	Vol.		4	4	3	7	5	7			1	1	
	Subtotaal		4	4	3	7	5	7			1	1	
Sociale fraude inzake uitkeringen	Vol.				1								
	Subtotaal				1								
BTW-fraude	Vol.	1	1	1									1
	Subtotaal	1	1	1									1
Fiscale fraude - inkomstenbelastingen	Vol.					3		4		1			2
	Subtotaal					3		4		1			2
Fraude inzake andere openbare inkomsten	Vol.	6											
	Subtotaal	6											
Niet nader bepaald	Vol.	3	8	8	12	12	12	12	3	3	3		
	Pog.	1											
	Subtotaal	4	8	8	12	12	12	12	3	3	3		
	Totaal	11	13	13	18	22	17	23	3	5	4	1	3

Economische wetgeving

		2000	2013	2014	2015	2016	2017	2018	2019	2020	2021	2022	2023
Vennootschappen	Vol.	4	1	1			1		2			1	5
	Subtotaal	4	1	1			1		2			1	5
Toegang / organisatie economie	Vol.										1		
	Subtotaal										1		
Financiële instrumenten	Vol.	2				1							
	Subtotaal	2				1							
Namaak van intellectuele eigendomsrechten	Vol.		2		2		1			1	1	1	
	Subtotaal		2		2		1			1	1	1	
Misbruik van voorkennis	Vol.	3											
	Subtotaal	3											
Andere	Vol.	2	1					1		1	2	1	8
	Subtotaal	2	1					1		1	2	1	8
	Totaal	11	4	1	2	1	2	1	2	2	4	3	13



Handelspraktijken

		2000	2013	2014	2015	2016	2017	2018	2019	2020	2021	2022	2023
Marktpraktijken en consumentenbescherming	Vol.	11	1			1						1	4
	Subtotaal	11	1			1						1	4
Prijsreglementering	Vol.	2	1										1
	Subtotaal	2	1										1
Handelsregister	Vol.	1	4	4	10	9	1	5	6	8	3	6	11
	Subtotaal	1	4	4	10	9	1	5	6	8	3	6	11
Niet nader bepaald	Vol.						2						
	Subtotaal						2						
Andere	Vol.	4	1		1	1		2	2	1	1	4	1
	Subtotaal	4	1		1	1		2	2	1	1	4	1
	Totaal	18	7	4	11	11	3	7	8	9	4	11	17

Militair strafrecht en militie

		2000	2013	2014	2015	2016	2017	2018	2019	2020	2021	2022	2023
Desertie	Vol.					1							
	Subtotaal					1							
Militair strafrecht	Vol.			1								1	
	Subtotaal			1								1	
	Totaal			1		1						1	


Andere bijzondere wetten

		2000	2013	2014	2015	2016	2017	2018	2019	2020	2021	2022	2023
Vervoer	Vol.	3	4	1	3	2	2	10	2	1	1	2	32
	Subtotaal	3	4	1	3	2	2	10	2	1	1	2	32
Loterijen en kansspelen	Vol.								2	1			2
	Subtotaal								2	1			2
Misdr. in de audiovisuele sector	Vol.	3											
	Subtotaal	3											
Energie	Vol.					1							
	Subtotaal					1							
Onopzettelijke beschadiging kabels telecomnetwerk	Vol.			23	50	40	41	25	25	21	22	39	32
	Subtotaal			23	50	40	41	25	25	21	22	39	32
Inbreuken Wet politie spoorwegen	Vol.			1		7	4	3	4	7	9	12	4
	Pog.								1				
	Subtotaal			1		7	4	3	5	7	9	12	4
Gerecht. reorganisatie/continuïteit ondernemingen	Vol.									1			
	Subtotaal									1			
Bescherming van (onderdeel) politie-uniform	Vol.											1	
	Subtotaal											1	
Elektronische communicatiemiddelen	Vol.									1	2	5	1
	Subtotaal									1	2	5	1
Andere	Vol.	7	14	18	14	4	10	9	3	3	7		
	Subtotaal	7	14	18	14	4	10	9	3	3	7		
	Totaal	13	18	43	67	53	58	47	37	35	41	59	71

POLITIËLE CRIMINALITEITSSTATISTIEKEN

PLEEGPLAATS: POLITIEZONE

POLITIEZONE ARRO IEPER

*Bijlage III: Detailrapport
Criminele Figuren / Fenomenen*



POLITIEZONE ARRO IEPER

CF Diefstal vervoermiddel

		2000	2013	2014	2015	2016	2017	2018	2019	2020	2021	2022	2023
Autodiefstal	Vol.	106	22	38	39	31	26	24	22	22	26	27	23
	Pog.	28	7	8	4	8	2	6	3	4	4	3	5
	Totaal	134	29	46	43	39	28	30	25	26	30	30	28
Motodiefstal	Vol.	5	10	7	6	3	3		8	2	2	3	3
	Totaal	5	10	7	6	3	3		8	2	2	3	3
Carjacking	Vol.	3	1						2	1			
	Pog.	1							1				
	Totaal	4	1						3	1			
Homejacking	Vol.				1			1	2	1			1
	Pog.											1	
	Totaal				1			1	2	1		1	1
Garagediefstal	Vol.	11	2	5	8	3	3	4	2		1	2	
	Totaal	11	2	5	8	3	3	4	2		1	2	
Bromfietsdiefstal	Onb.	11											
	Vol.	104	17	24	16	16	16	16	20	12	8	29	20
	Pog.	5	1	1		3	2	1		2		1	1
	Totaal	120	18	25	16	19	18	17	20	14	8	30	21
Fietsdiefstal	Vol.	658	336	307	267	294	266	215	215	133	166	182	165
	Pog.	6	1	2	1	2	6	1	4	1			2
	Totaal	664	337	309	268	296	272	216	219	134	166	182	167



CF Inbraak

		2000	2013	2014	2015	2016	2017	2018	2019	2020	2021	2022	2023
Woninginbraak	Vol.	165	212	232	167	131	161	134	163	92	115	139	93
	Pog.	103	83	81	75	85	74	65	57	50	50	51	56
	Totaal	268	295	313	242	216	235	199	220	142	165	190	149
Inbraak in bedrijf of handelszaak	Vol.	113	95	73	66	63	55	46	40	26	24	21	38
	Pog.	60	33	21	18	21	24	25	20	17	13	18	12
	Totaal	173	128	94	84	84	79	71	60	43	37	39	50
Inbraak in openbare of overheidsinstelling	Vol.	26	14	30	31	35	35	45	36	20	12	22	13
	Pog.	10	9	11	6	9	14	16	12	8	5	5	9
	Totaal	36	23	41	37	44	49	61	48	28	17	27	22
Ramkraak	Vol.		4	1	1				1				1
	Pog.	1						2					
	Totaal	1	4	1	1			2	1				1
Inbraak in gebouw (totaal)	Vol.	303	321	335	264	229	251	225	239	137	151	182	144
	Pog.	170	125	113	99	114	112	106	89	75	68	74	77
	Totaal	473	446	448	363	343	363	331	328	212	219	256	221

CF Diefstal andere

		2000	2013	2014	2015	2016	2017	2018	2019	2020	2021	2022	2023
Diefstal gewapenderhand	Vol.	5	5	9	7	8	5	9	5	5	2	8	8
	Pog.	2	1	2	2	3	3	3	4	2		2	
	Totaal	7	6	11	9	11	8	12	9	7	2	10	8
Diefstal met geweld zonder wapen	Vol.	31	37	31	33	40	28	29	31	23	27	49	40
	Pog.	8	8	17	8	18	6	13	13	5	4	9	9
	Totaal	39	45	48	41	58	34	42	44	28	31	58	49
Diefstal uit of aan voertuig	Vol.	179	128	191	141	105	97	80	181	76	126	121	86
	Pog.	30	21	17	13	15	17	22	38	23	28	28	11
	Totaal	209	149	208	154	120	114	102	219	99	154	149	97



CF Diefstal andere

		2000	2013	2014	2015	2016	2017	2018	2019	2020	2021	2022	2023
Diefstal van wapens en explosieven	Vol.	3	4	16	5	8	7	2	4	3	3	1	4
	Pog.		1										
	Totaal	3	5	16	5	8	7	2	4	3	3	1	4
Steaming	Vol.		1							1	1		
	Pog.				1								
	Totaal		1		1					1	1		
Handtasroof	Vol.	4	5	2	1		1				2	1	
	Pog.												
	Totaal	4	5	2	1		1				2	1	
Grijpdiefstal	Vol.	32	8	9	7	9	12	13	7	7	6	9	8
	Pog.	1		1				3		2	1		
	Totaal	33	8	10	7	9	12	16	7	9	7	9	8
Zakkenrollerij	Vol.	53	55	50	31	39	31	24	31	10	3	12	13
	Pog.	1	1	2				1					
	Totaal	54	56	52	31	39	31	25	31	10	3	12	13
Winkeldiefstal	Vol.	59	106	104	85	85	93	82	82	93	50	89	127
	Pog.	4	2	4	3	4	10	5	7	4	1	5	4
	Totaal	63	108	108	88	89	103	87	89	97	51	94	131
Diefstal met list	Vol.	9	26	27	13	13	14	14	4	11	10	16	11
	Pog.	1	3	6	2	3	4	4	1	4	2	2	1
	Totaal	10	29	33	15	16	18	18	5	15	12	18	12
Metaaldiefstal	Vol.	1	29	34	14	17	14	14	12	21	17	21	12
	Pog.		1										
	Totaal	1	30	34	14	17	14	14	12	21	17	21	12
Werfdiefstal	Vol.	26	22	34	27	19	22	24	13	20	18	7	7
	Pog.	2	1	3	1		1		1	1	2		



CF Diefstal andere

		2000	2013	2014	2015	2016	2017	2018	2019	2020	2021	2022	2023
	Totaal	28	23	37	28	19	23	24	14	21	20	7	7
Home-invasie	Vol.		1			2		4	1	1		3	
	Pog.						1		1				
	Totaal		1			2	1	4	2	1		3	
Dierendiefstal	Vol.	9	22	8	9	6	9	11	6	7	7	4	4
	Pog.						1		1				
	Totaal	9	22	8	9	6	10	11	7	7	7	4	4
Ladingdiefstal	Vol.		3	3	3	1	2		2		1	1	1
	Pog.								1				
	Totaal		3	3	3	1	2		3		1	1	1

ICT-criminaliteit

		2000	2013	2014	2015	2016	2017	2018	2019	2020	2021	2022	2023
Betaalkaartfraude	Vol.	1	7	15	9	15	13	13	16	9	15	20	44
	Pog.			1		1	1						
	Totaal	1	7	16	9	16	14	13	16	9	15	20	44
Phishing	Vol.		5			1	4	5	28	80	33	31	77
	Pog.							2	5	4		2	2
	Totaal		5			1	4	7	33	84	33	33	79
Ransomware	Vol.					2		1		2	1	1	1
	Totaal					2		1		2	1	1	1
Shouldersurfing	Vol.			1	1		1			1	1	1	2
	Totaal			1	1		1			1	1	1	2
Skimming	Vol.		1	1		2				1		2	
	Totaal		1	1		2				1		2	



CF Andere

		2000	2013	2014	2015	2016	2017	2018	2019	2020	2021	2022	2023
Geweld tegen beroepen van algemeen belang	Vol.	5	19	11	14	19	11	18	19	21	12	19	21
	Pog.	1		1									1
	Totaal	6	19	12	14	19	11	18	19	21	12	19	22
Groepsverkrachting	Vol.	1		1	2	1			5	1	1		1
	Pog.											1	
	Totaal	1		1	2	1			5	1	1	1	1
Graffiti	Vol.	8	4	15	12	13	65	21	25	16	14	10	25
	Totaal	8	4	15	12	13	65	21	25	16	14	10	25
Beschadiging van auto	Vol.	73	342	303	327	293	273	260	269	211	201	207	197
	Pog.	1			1	2	1	1					
	Totaal	74	342	303	328	295	274	261	269	211	201	207	197
Steekpartij	Vol.	2	2	1	4	3	1	2	7	6	2	3	3
	Pog.	1			1				2	2	1	1	
	Totaal	3	2	1	5	3	1	2	9	8	3	4	3

FE Intrafamiliaal geweld (IFG)

		2000	2013	2014	2015	2016	2017	2018	2019	2020	2021	2022	2023
IFG: fysiek, binnen het koppel	Vol.	45	151	144	143	146	188	172	168	147	160	175	174
	Pog.					1	2		1	3	2	1	2
	Totaal	45	151	144	143	147	190	172	169	150	162	176	176
IFG: fysiek, tegen afstammelingen	Vol.	6	22	16	18	19	29	20	19	25	16	28	30
	Pog.			1	1	1			1		1		
	Totaal	6	22	17	19	20	29	20	20	25	17	28	30
IFG: fysiek, tegen andere leden	Vol.	65	38	35	32	25	32	38	33	33	31	39	31
	Pog.	3	1	1					1	1	1	1	
	Totaal	68	39	36	32	25	32	38	34	34	32	40	31



FE Intrafamiliaal geweld (IFG)

		2000	2013	2014	2015	2016	2017	2018	2019	2020	2021	2022	2023
IFG: seksueel, binnen het koppel	Vol.		1						2	1	1	2	1
	Totaal		1						2	1	1	2	1
IFG: seksueel, tegen afstammelingen	Vol.	4	6	8	5	8	4	2	7	5	11	1	1
	Totaal	4	6	8	5	8	4	2	7	5	11	1	1
IFG: seksueel, tegen andere leden	Vol.			1			2				2	2	
	Totaal			1			2				2	2	
IFG: psychisch, binnen het koppel	Vol.	179	192	291	232	199	210	181	223	178	193	186	224
	Pog.											1	
	Totaal	179	192	291	232	199	210	181	223	178	193	187	224
IFG: psychisch, tegen afstammelingen	Vol.	1	1	2	1	6	2	4	2	5	7	3	6
	Pog.	1											
	Totaal	2	1	2	1	6	2	4	2	5	7	3	6
IFG: psychisch, tegen andere leden	Vol.		3	3	2	2	6	12	6	5	4	7	7
	Totaal		3	3	2	2	6	12	6	5	4	7	7
IFG: economisch, binnen het koppel	Vol.		9	7	7	6	8	11	5	19	12	17	13
	Pog.			1	1		1	1					1
	Totaal		9	8	8	6	9	12	5	19	12	17	14
IFG: economisch, tegen afstammelingen	Vol.	10				1	2	2			2	5	
	Pog.			1							1		
	Totaal	10		1		1	2	2			3	5	
IFG: economisch, tegen andere leden	Vol.	65	46	33	44	25	26	33	30	20	17	23	16
	Pog.	1		1									
	Totaal	66	46	34	44	25	26	33	30	20	17	23	16



FE Hormonen en doping

		2000	2013	2014	2015	2016	2017	2018	2019	2020	2021	2022	2023
Humane doping	Vol.		3	7	7	3	3	5	1	6	4	3	1
	Totaal		3	7	7	3	3	5	1	6	4	3	1
Illegale vetmesting	Vol.	5		1	1						2	2	
	Pog.	1											
	Totaal	6		1	1						2	2	



FE Drugs

		2000	2013	2014	2015	2016	2017	2018	2019	2020	2021	2022	2023
Verkoop van cocaïne	Vol.	1	3	4	3	4	12	12	5	10	4	7	10
	Pog.										1		
	Totaal	1	3	4	3	4	12	12	5	10	5	7	10
Import-export van cocaïne	Vol.		1			1		1	1		1	1	
	Totaal		1			1		1	1		1	1	
Productie van synthetische drugs	Vol.											1	
	Totaal											1	
Import-export van synthetische drugs	Vol.		1	2					3		1	1	1
	Totaal		1	2					3		1	1	1
Verkoop van synthetische drugs	Vol.		10	14	9	7	18	19	16	8	9	7	14
	Pog.										1		
	Totaal		10	14	9	7	18	19	16	8	10	7	14
Productie van cannabis (teelt)	Vol.		8	11	11	7	12	5	3	8	8	3	2
	Totaal		8	11	11	7	12	5	3	8	8	3	2
Import-export van cannabis in grote hoeve.	Vol.								1				
	Totaal								1				
Verkoop van cannabis in grote hoeveelheid	Vol.			1	1	2		1					
	Totaal			1	1	2		1					
Import-export van heroïne	Vol.					1	1		1		1	1	
	Totaal					1	1		1		1	1	
Verkoop-handel van heroïne	Vol.	3	1	4	4	5	8	7	3	3	2	4	4
	Pog.										1		
	Totaal	3	1	4	4	5	8	7	3	3	3	4	4



FE Wapenzwendel

		2000	2013	2014	2015	2016	2017	2018	2019	2020	2021	2022	2023
Handel en productie van vuurwapen	Vol.	1	5	7	4	4	4	1	5	4	4	2	1
	Pog.	1											
	Totaal	2	5	7	4	4	4	1	5	4	4	2	1
Handel en productie van niet-vuurwapen	Vol.		2	3	1	3						1	
	Pog.												
	Totaal		2	3	1	3						1	

FE Mensenhandel

		2000	2013	2014	2015	2016	2017	2018	2019	2020	2021	2022	2023
Mensenhandel - economische uitbuiting	Vol.		6	5	3	1	3	5	5	1	4	4	4
	Pog.												
	Totaal		6	5	3	1	3	5	5	1	4	4	4
Mensenhandel - seksuele uitbuiting	Vol.		9		2	2	4		3	2	2	2	3
	Pog.												
	Totaal		9		2	2	4		3	2	2	2	3

FE Geweld in de publieke ruimte

		2000	2013	2014	2015	2016	2017	2018	2019	2020	2021	2022	2023
Fysiek geweld (openbaar vervoer)	Vol.	2	4	6	4	11	3	2	6	4	7	12	7
	Pog.												
	Totaal	2	4	6	4	11	3	2	6	4	7	12	7
Fysiek geweld (openbare weg)	Vol.	68	136	160	150	176	155	155	121	116	127	136	128
	Pog.	6	2	3	3	4	5	2	1	4	2	1	2
	Totaal	74	138	163	153	180	160	157	122	120	129	137	130
Fysiek geweld (andere openbare plaats)	Vol.	2	5	5	3	9	6	11	19	9	11	6	6
	Pog.	1							1				
	Totaal	3	5	5	3	9	6	11	20	9	11	6	6
Fysiek geweld (publiek toegankelijke plaats)	Vol.	92	102	98	90	85	101	105	81	40	56	90	89
	Pog.	2				3	3	2	4		2	1	1
	Totaal	94	102	98	90	88	104	107	85	40	58	91	90
Seksueel geweld (openbaar vervoer)	Vol.		2				1		1	1	1	4	3



FE Geweld in de publieke ruimte

		2000	2013	2014	2015	2016	2017	2018	2019	2020	2021	2022	2023
	Totaal		2				1		1	1	1	4	3
Seksueel geweld (openbare weg)	Vol.	9	11	18	9	11	6	13	9	17	11	9	12
	Pog.	1			1	1	1		1				
	Totaal	10	11	18	10	12	7	13	10	17	11	9	12
Seksueel geweld (andere openbare plaats)	Vol.	4	5	3	2	3	2	5	5	7	5	6	2
	Pog.											1	
	Totaal	4	5	3	2	3	2	5	5	7	5	7	2
Seksueel geweld (publiek toegankelijke plaats)	Vol.	6	7	9	11	6	11	18	10	9	9	15	15
	Totaal	6	7	9	11	6	11	18	10	9	9	15	15
Psychisch geweld (openbaar vervoer)	Vol.	1	5	1	3	8	3	4	6	5	8	2	5
	Totaal	1	5	1	3	8	3	4	6	5	8	2	5
Psychisch geweld (openbare weg)	Vol.	54	149	148	133	126	121	110	82	100	88	92	108
	Pog.	3						1					
	Totaal	57	149	148	133	126	121	111	82	100	88	92	108
Psychisch geweld (andere openbare plaats)	Vol.	7	6	16	10	10	15	12	13	18	12	8	6
	Totaal	7	6	16	10	10	15	12	13	18	12	8	6
Psychisch geweld (publiek toegankelijke plaats)	Vol.	44	56	66	66	45	57	49	64	43	40	27	48
	Pog.	2											
	Totaal	46	56	66	66	45	57	49	64	43	40	27	48
Diefstal gewapenderhand (openbaar vervoer)	Vol.											1	1
	Totaal											1	1
Diefstal gewapenderhand (openbare weg)	Vol.	2	1		2	2	1	2	1	2	1	2	2
	Pog.					1	1					1	
	Totaal	2	1		2	3	2	2	1	2	1	3	2
Diefstal gewapenderhand (andere openbare plaats)	Vol.								1				
	Totaal								1				



FE Geweld in de publieke ruimte

		2000	2013	2014	2015	2016	2017	2018	2019	2020	2021	2022	2023
	Totaal								1				
Diefstal gewapenderhand (publiek toegank. plaats)	Vol.	3	4	6	3	5	2	2	1	2		1	4
	Pog.	1	1	2	2	2		1	3	1		1	
	Totaal	4	5	8	5	7	2	3	4	3		2	4
Diefstal geweld zonder wapen (openbaar vervoer)	Vol.		1			3			1		2		1
	Pog.					1							
	Totaal		1			4			1		2		1
Diefstal geweld zonder wapen (openbare weg)	Vol.	11	10	16	8	15	10	9	5	6	9	15	4
	Pog.	1	3	6	3	4	2	3	2	2	1	1	2
	Totaal	12	13	22	11	19	12	12	7	8	10	16	6
Diefstal geweld zonder wapen (and. openb. plaats)	Vol.	1	2	2	1	2						2	
	Pog.			2						1			
	Totaal	1	2	4	1	2				1		2	
Diefstal geweld zonder wapen (pub. toegank. pl.)	Vol.	6	10	6	3	7	4	5	6	4	3	5	7
	Pog.	2	1	1		3			2			2	
	Totaal	8	11	7	3	10	4	5	8	4	3	7	7



FE Andere

		2000	2013	2014	2015	2016	2017	2018	2019	2020	2021	2022	2023
Nepagenten	Vol.		2			2		1		1		2	
	Pog.				1					1			
	Totaal		2		1	2		1		2		2	
Terrorisme, extremisme en radicalisme	Vol.					7	2	2				3	5
	Totaal					7	2	2				3	5
Cyberbelaging	Vol.	11	53	75	69	61	110	62	108	82	87	82	87
	Totaal	11	53	75	69	61	110	62	108	82	87	82	87
Identiteitsfraude	Vol.	11	23	29	22	28	34	30	44	75	56	64	89
	Pog.		4	3	2		1	4	6	1	3	1	
	Totaal	11	27	32	24	28	35	34	50	76	59	65	89

POLITIËLE CRIMINALITEITSSTATISTIEKEN

PLEEGPLAATS: POLITIEZONE

POLITIEZONE ARRO IEPER

***Bijlage IV: Geregistreeerde feiten
Geen Misdrijf***



POLITIEZONE ARRO IEPER

Niet-crimineel feit

Ziekte / overlijden / vermist

	2000	2013	2014	2015	2016	2017	2018	2019	2020	2021	2022	2023
Zelfmoord	52	46	62	67	65	62	53	41	47	50	31	19
Ziek persoon	19	63	94	104	116	104	131	119	123	166	149	76
Verdacht overlijden	7	15	13	8	11	6	20	19	17	19	29	27
Natuurlijk overlijden	17	20	29	22	6	11	11	8	3	5	3	6
Vermist persoon (verdwijning)	67	76	62	57	88	72	89	90	64	87	68	78
Ongeval (exclusief verkeer)	19	40	36	37	45	51	24	16	25	25	34	24
Niet-geïdentificeerd lijk			1		1		1		2	2		
Veiligheid werknemers (arbeidsongeval)												4
Persoon met geheugenverlies					1				1			
Niet nader bepaald					1							
Andere	14	13	12	6	7	12	15	4				
Totaal	195	273	309	301	341	318	344	297	282	354	314	234

Oproepen

	2000	2013	2014	2015	2016	2017	2018	2019	2020	2021	2022	2023
Alarm	74		1		1			1				
Oproepen	32	12	8	6	5	10	7	10	3	1	9	5
Totaal	106	12	9	6	6	10	7	11	3	1	9	5

Sociale problemen

	2000	2013	2014	2015	2016	2017	2018	2019	2020	2021	2022	2023
Familiale moeilijkheden	170	97	102	118	118	104	74	72	46	35	34	41
Twist, onenigheid (geen slagen)	56	48	35	44	51	30	47	39	36	30	23	17
Burgerlijke zaak	44	44	32	40	25	25	18	18	16	19	9	12
Jeugdbescherming	55	188	129	124	123	145	173	155	133	91	153	155
Andere	54	46	67	69	52	69	68	61	48	46	44	31
Totaal	379	423	365	395	369	373	380	345	279	221	263	256



Rampen

	2000	2013	2014	2015	2016	2017	2018	2019	2020	2021	2022	2023
Gaslek				3	1		1		1		1	
Inzakking			1									
Overstroming												1
Stormschade	5	6	17	6	6	6	3	6	6	4	1	
Wateroverlast		1	2	1	1		1			1		1
Waterschade		1	1	1	2							
Andere	2		1						1	2		
Totaal	7	8	22	11	10	6	5	6	8	7	2	2

Openbare orde

	2000	2013	2014	2015	2016	2017	2018	2019	2020	2021	2022	2023
Verstoring	11	28	33	38	42	46	55	43	48	38	30	60
Niet nader bepaald						1						
Andere	1	1		3	1	2	1			3	1	1
Totaal	12	29	33	41	43	49	56	43	48	41	31	61

Verdachte handelingen

	2000	2013	2014	2015	2016	2017	2018	2019	2020	2021	2022	2023
	32	63	52	51	47	26	31	29	31	20	26	19
Totaal	32	63	52	51	47	26	31	29	31	20	26	19

Gevonden voorwerpen

	2000	2013	2014	2015	2016	2017	2018	2019	2020	2021	2022	2023
	58	2	5	7	4	2	1	6	3	5		2
Totaal	58	2	5	7	4	2	1	6	3	5		2

Verloren voorwerpen

	2000	2013	2014	2015	2016	2017	2018	2019	2020	2021	2022	2023
	457	2.118	2.210	1.734	1.763	1.840	1.897	1.860	1.637	1.295	1.275	1.208
Totaal	457	2.118	2.210	1.734	1.763	1.840	1.897	1.860	1.637	1.295	1.275	1.208


Andere niet misdrijven

	2000	2013	2014	2015	2016	2017	2018	2019	2020	2021	2022	2023
Bevel tot gevangenneming		6	11	10	8	5	4	6		6	6	2
Eerherstel	3											
Niet-naleving van voorwaarden		23	14	13	24	29	31	43	23	13	12	8
Proces-verbaal van inlichtingen	83	73	90	88	82	93	80	105	52	46	45	34
Kennisgeving		70	70	53	71	88	70	106	89	111	114	84
Onopzettelijke beschadiging kabels (niet telecom)		72	38	32	20	19	14	15	11	11	2	16
Gedrag in relatie tot gewelddadige radicalisering					6							1
Vraag seining elektronisch toezicht						2	1			3	40	68
Toezichtstaak wapens		1	1	2	14	24	11	18	11	19	24	18
Niet nader bepaald					1						1	
Andere niet misdrijven	53											
Totaal	139	245	224	198	226	260	211	293	186	209	244	231