

POLITIËLE CRIMINALITEITSSTATISTIEKEN

PLEEGPLAATS: POLITIEZONE

WESTKUST

2000 - 2023

Federale Politie - DGR/DRIIBIPOL

POLITIËLE CRIMINALITEITSSTATISTIEKEN

PLEEGPLAATS: POLITIEZONE

WESTKUST

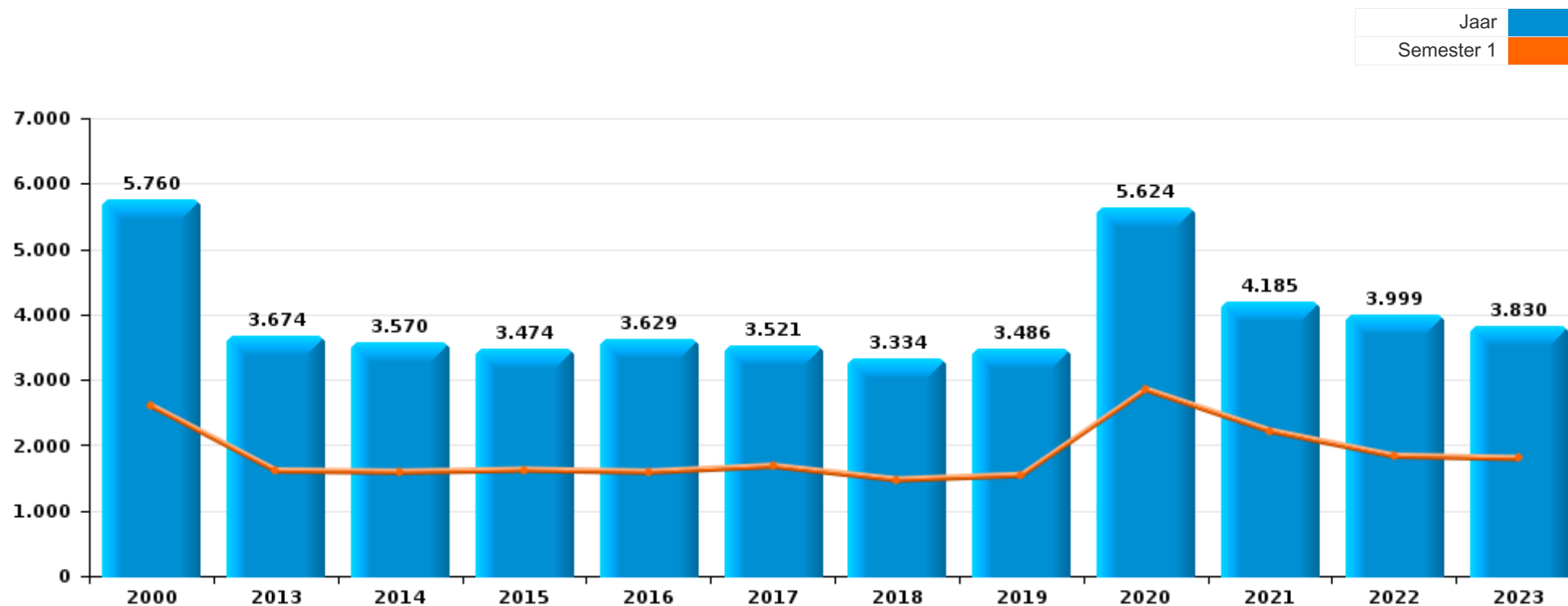
DEEL I : GERECHTELIJKE INBREUKEN

GEREGISTREERDE CRIMINALITEIT OP HET NIVEAU VAN DE POLITIEZONE



WESTKUST

	2000	2013	2014	2015	2016	2017	2018	2019	2020	2021	2022	2023
Totaal aantal misdrijven	5.760	3.674	3.570	3.474	3.629	3.521	3.334	3.486	5.624	4.185	3.999	3.830





WESTKUST

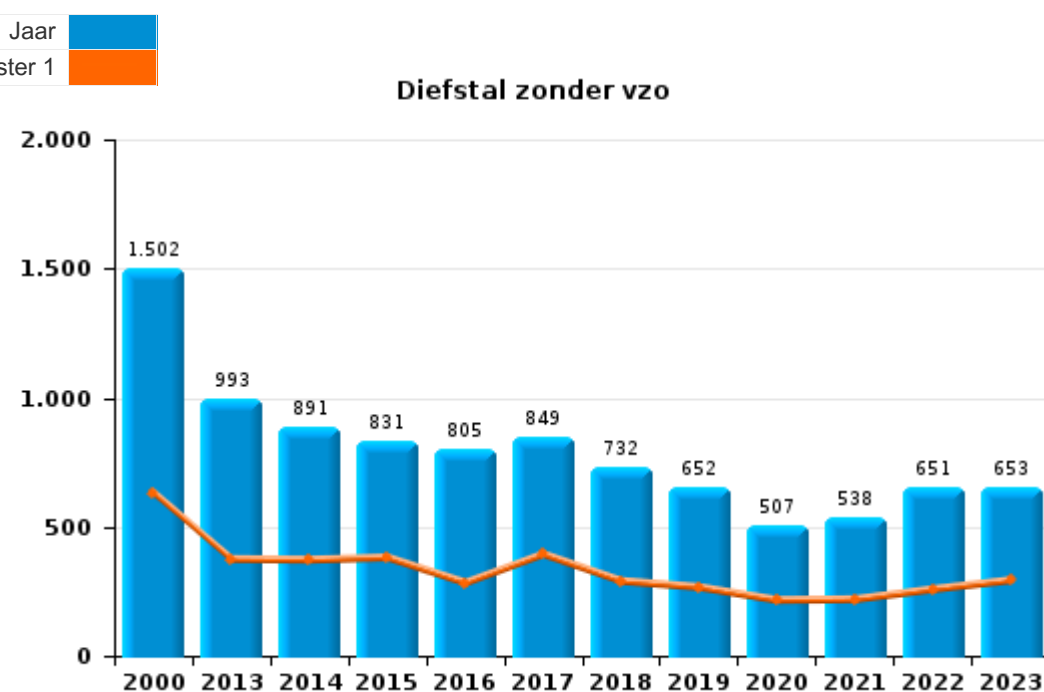
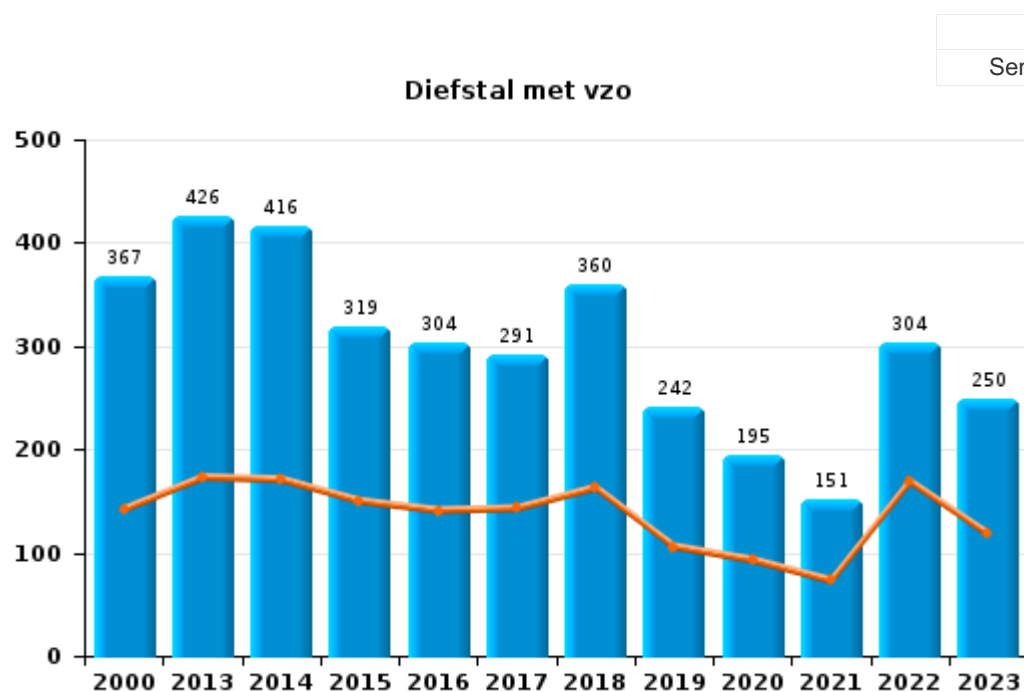
	2000	2013	2014	2015	2016	2017	2018	2019	2020	2021	2022	2023
Diefstal en afpersing	2.356	1.430	1.323	1.159	1.120	1.152	1.108	909	709	705	980	925
Beschadigen van eigendom	677	594	607	565	483	542	451	428	372	392	417	398
Misdr. tegen de lichamelijke integriteit	315	331	273	259	295	298	296	339	281	281	360	356
Bedrog	771	194	192	151	192	189	226	297	359	369	348	361
Drugs	228	110	235	211	216	257	208	306	315	276	219	274
Volksgezondheid	2	3			1	2		5	1.988	581	1	3
Bevolkingsregister	63	229	188	191	210	132	99	87	137	159	231	197
Misdr. tegen de openbare trouw	101	93	99	126	159	94	80	85	131	241	214	149
Misdr. tegen andere morele waarden en gevoelens	122	131	106	119	99	131	103	168	133	120	130	115
Informatiecriminaliteit		42	27	37	57	54	53	122	264	210	275	268
Dronkenschap en alcohol	66	116	88	107	91	104	101	121	144	123	153	127
Misdr. tegen de openbare veiligheid	130	68	75	103	89	97	111	112	130	129	128	130
Vreemdelingenwetgeving	50	40	74	110	252	74	103	79	130	128	94	71
Wapens en springstoffen	66	65	63	95	74	74	67	71	107	98	76	88
Jeugdbescherming	8	46	43	22	61	112	94	112	128	100	102	110
Zedenmisdrijven	61	57	48	41	67	67	65	65	64	82	92	77
Milieu	107	40	41	48	41	47	52	65	71	56	56	39
Overtreding Strafwetboek	392		1									
Misdr. tegen gezag van de overheid	33	19	23	25	33	19	32	35	54	30	36	50
Misdr. tegen de familie	106	30	24	29	15	13	22	24	29	24	18	24
Andere bijzondere wetten	30	1	13	54	37	37	30	15	36	30	35	24
Sociaal strafwetboek		5	5	5	10	8	8	12	12	9	7	16
Bescherming personen	31	5	2	1	3	3	3	8	12	11	3	3
Arbeid	6	7	5	2	3	5	1	1	1	1	5	
Misdr. tegen de persoonlijke vrijheid	8	2	1		3	2	2	4	2	3	4	4
Bescherming van de openbare inkomsten	3	3	2		2	1	4	5	2	4	1	3
Identiteitskaart	4	3	1	4	1			3		9	3	2
Hormonen en doping		2		2	3	2	5	4	3	2		3
Mensenhandel		1	1	3	3					9	7	1
Economische wetgeving	2	3	1		2	3	4	2			1	5
Handelspraktijken	12		1	1	2						1	1
Misdr. tegen het juridisch statuut van het kind	2	2	5	2	1	1		1	3			
Onwettige uitoefening van het openbaar gezag	4	1		1			1		2	1	1	2
Misdr. tegen de veiligheid van de staat			1	1	1	1	3		1	1		
Militair strafrecht en militie	3				1		1		1			1
Huisjesmelkerij			1						1	1	1	2
Andere inbreuken Strafwetboek			1		1			1				
Exploitatie van bedelarij		1							2			
Private veiligheid	1				1							
Voetbalwet							1					1
Subtotaal	5.760	3.674	3.570	3.474	3.629	3.521	3.334	3.486	5.624	4.185	3.999	3.830
Overtreding lokaal politiereglement	6	227	441	155	68	76	55	47	55	42	36	39
Subtotaal	6	227	441	155	68	76	55	47	55	42	36	39
Totaal	5.766	3.901	4.011	3.629	3.697	3.597	3.389	3.533	5.679	4.227	4.035	3.869



I.1. Inbreukcategorie : Diefstal en afpersing (top 5 inbreuken op nationaal niveau 2023)

WESTKUST

	2000	2013	2014	2015	2016	2017	2018	2019	2020	2021	2022	2023
Diefstal zonder vzo	1.502	993	891	831	805	849	732	652	507	538	651	653
Diefstal met vzo	367	426	416	319	304	291	360	242	195	151	304	250
Diefstal niet nader bepaald	474	1	6	2	2	4	6	2		1		2
Afpersing	13	10	10	7	9	8	10	13	7	15	25	20
Totaal	2.356	1.430	1.323	1.159	1.120	1.152	1.108	909	709	705	980	925





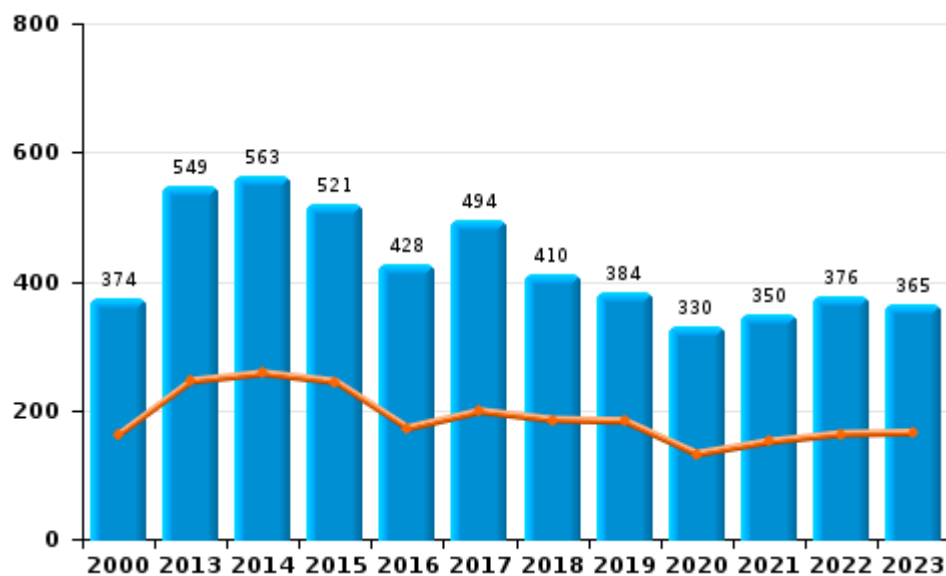
I.2. Inbreukcategorie : Beschadigen van eigendom (top 5 inbreuken op nationaal niveau 2023)

WESTKUST

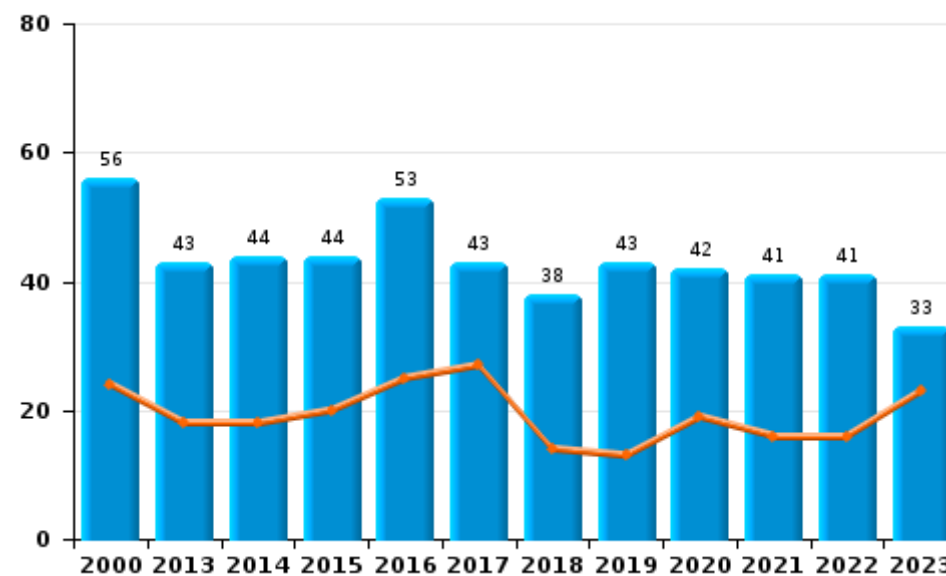
	2000	2013	2014	2015	2016	2017	2018	2019	2020	2021	2022	2023
Vandalisme	374	549	563	521	428	494	410	384	330	350	376	365
Onopzettelijke brandstichting	39	31	26	36	36	22	27	29	36	30	27	17
Vernieling, onbruikbaarmaking, beschadiging	243	2			2	5	3	1		1		
Opzettelijke brandstichting	17	12	18	8	17	21	11	14	6	11	14	16
Opzettelijke vernieling door ontploffing	4											
Totaal	677	594	607	565	483	542	451	428	372	392	417	398

Jaar	
Semester 1	

Vandalisme



Brandstichting

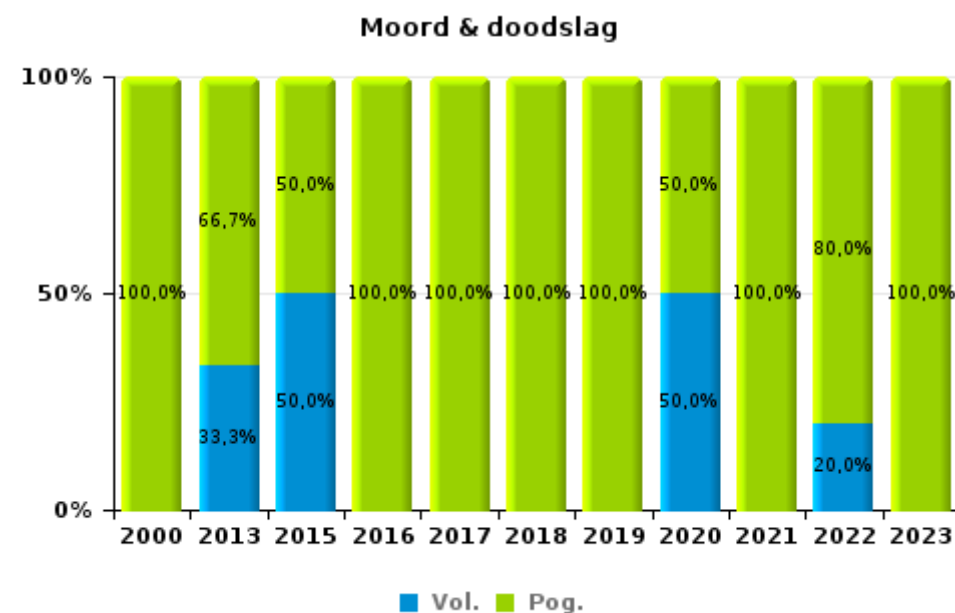
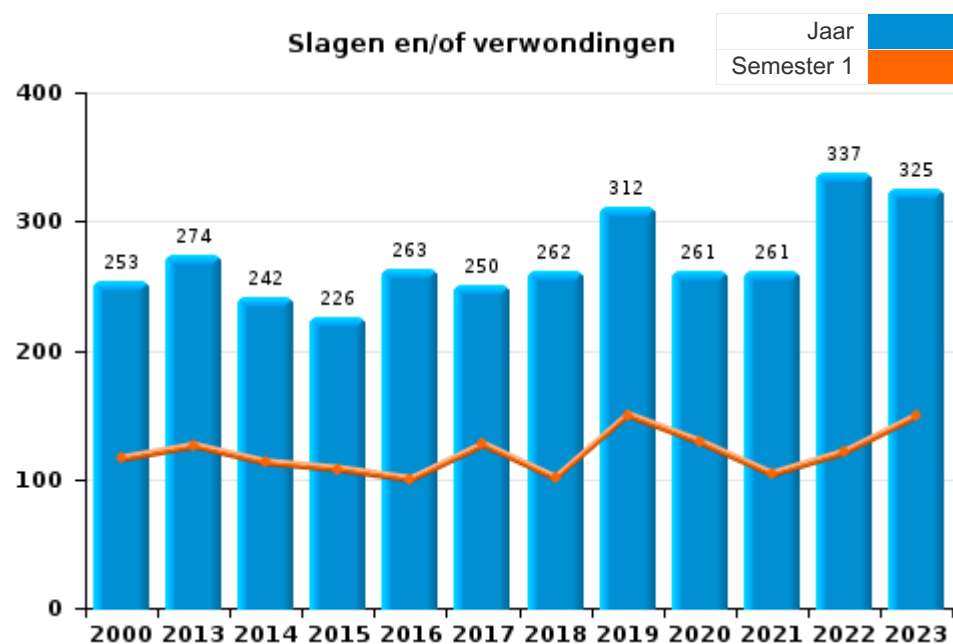




I.3. Inbreukcategorie : Misdrijven tegen de lichamelijke integriteit (top 5 inbreuken op nationaal niveau 2023)

WESTKUST

	2000	2013	2014	2015	2016	2017	2018	2019	2020	2021	2022	2023
Slagen en/of verwondingen	253	274	242	226	263	250	262	312	261	261	337	325
Andere	58	54	31	31	31	42	33	22	16	17	18	22
Moord & doodslag	4	3		2	1	6	1	5	4	3	5	9
Totaal	315	331	273	259	295	298	296	339	281	281	360	356





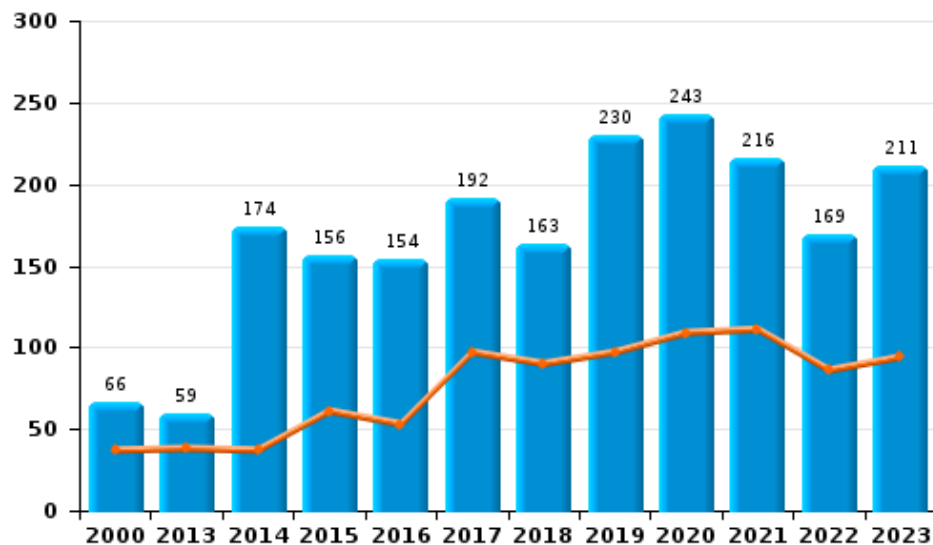
I.4. Inbreukcategorie : Drugs (top 5 inbreuken op nationaal niveau 2023)

WESTKUST

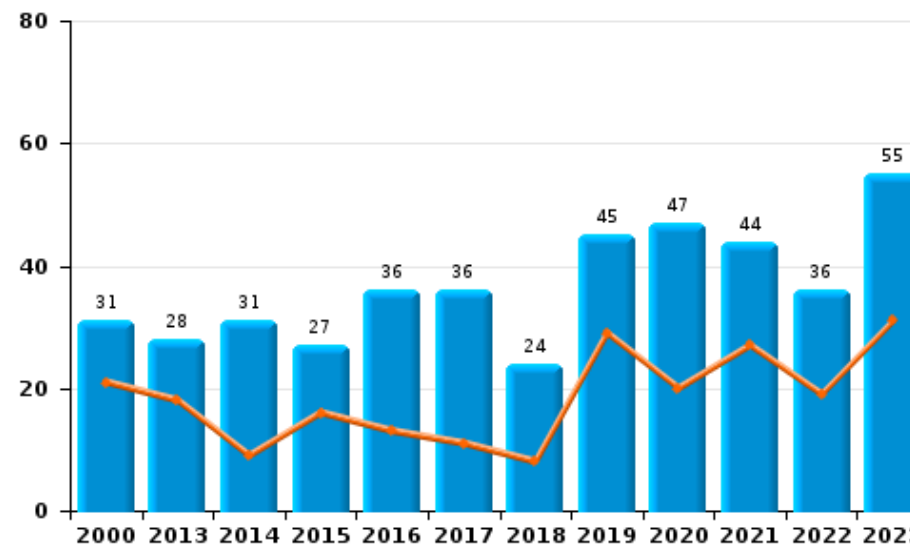
	2000	2013	2014	2015	2016	2017	2018	2019	2020	2021	2022	2023
Bezit	66	59	174	156	154	192	163	230	243	216	169	211
Handel	31	28	31	27	36	36	24	45	47	44	36	55
Gebruik	108	7	9	4	4	9	4	10	11	8	5	3
In- en uitvoer	18	5	10	20	19	14	7	15	6	1	4	3
Fabricatie	2	6	7	3	3	3	2	5	7	6	2	1
Andere	3	5	4	1		3	8	1	1	1	3	1
Totaal	228	110	235	211	216	257	208	306	315	276	219	274

Jaar	■
Semester 1	■

Bezit



Handel

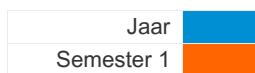




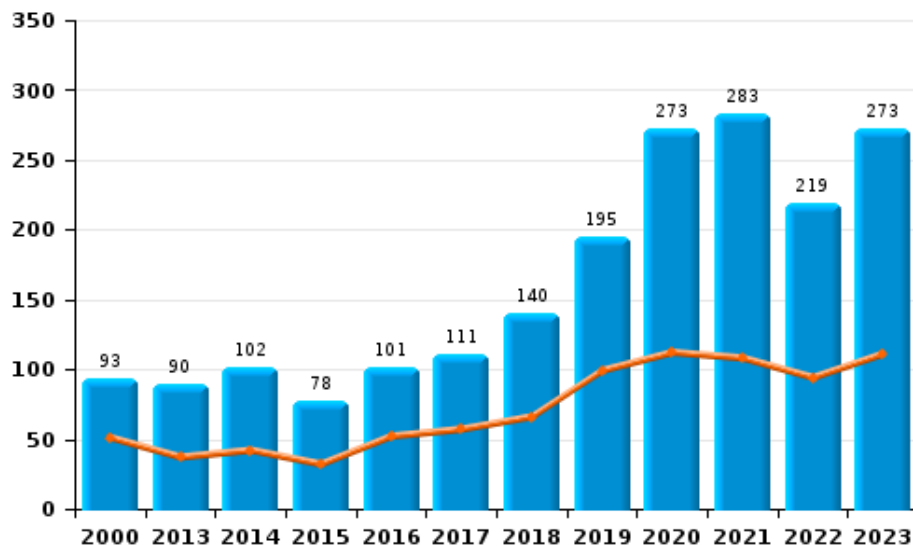
I.5. Inbreukcategorie : Bedrog (top 5 inbreuken op nationaal niveau 2023)

WESTKUST

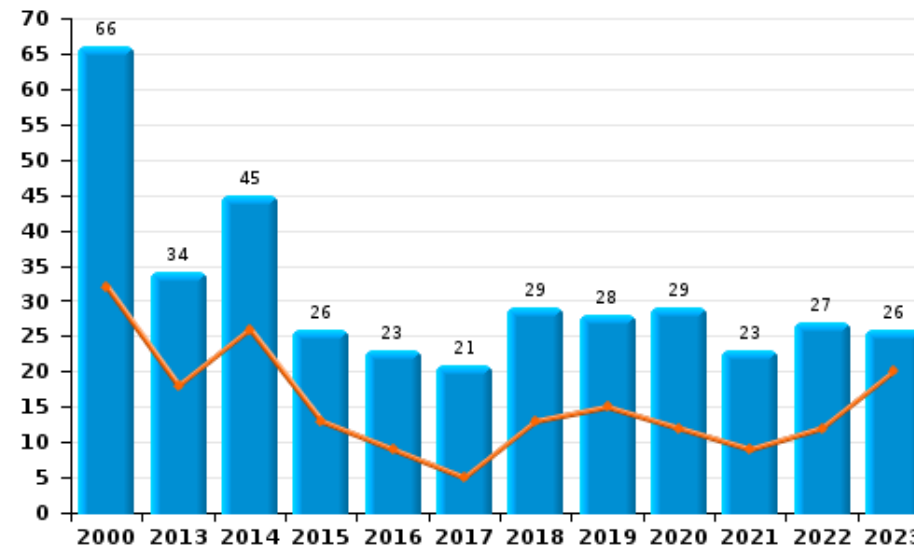
	2000	2013	2014	2015	2016	2017	2018	2019	2020	2021	2022	2023
Oplichting	93	90	102	78	101	111	140	195	273	283	219	273
Verduistering en bedrieglijke vernietiging	371	17	20	14	24	23	23	23	23	36	32	24
Misbruik van vertrouwen en verwante misdr.	66	34	45	26	23	21	29	28	29	23	27	26
Flessentrekkerij	44	43	22	25	34	21	27	40	16	9	51	19
Bedrog: Andere	192	2	2	2	4	9	5	9	14	11	13	14
Heling	5	4		1	3	3	1		3	3	6	4
Misdr. ivm insolventie		4	1	5	3	1	1	2	1	4		1
Totaal	771	194	192	151	192	189	226	297	359	369	348	361



Oplichting



Misbruik van vertrouwen en verwante misdr.



POLITIËLE CRIMINALITEITSSTATISTIEKEN

PLEEGPLAATS: POLITIEZONE

WESTKUST

DEEL II : CRIMINELE FIGUREN / FENOMENEN



WESTKUST

CF Diefstal vervoermiddel

	2000	2013	2014	2015	2016	2017	2018	2019	2020	2021	2022	2023
Autodiefstal	128	22	12	12	8	11	13	9	7	3	5	5
Motodiefstal	4	2	2	1		1	1	2	1		1	1
Carjacking	4	1	1				1					1
Homejacking						1						1
Garagediefstal	3	4	3				1		1			
Bromfietsdiefstal	124	18	15	15	10	11	14	5	3	1	6	4
Fietsdiefstal	461	233	226	233	200	244	148	147	136	108	122	126

CF Inbraak

	2000	2013	2014	2015	2016	2017	2018	2019	2020	2021	2022	2023
Woninginbraak	130	190	202	178	101	110	136	101	79	51	159	106
Inbraak in bedrijf of handelszaak	147	63	67	34	44	31	40	34	19	13	15	15
Inbraak in openbare of overheidsinstelling	21	14	4	16	18	18	15	18	7	2	6	6
Ramkraak			2	1	3	1	3		1			
Inbraak in gebouw (totaal)	293	265	273	228	163	156	191	150	105	66	180	127

CF Diefstal andere

	2000	2013	2014	2015	2016	2017	2018	2019	2020	2021	2022	2023
Diefstal gewapenderhand	16	8	5	7	5	4	5	2	6	4	5	1
Diefstal met geweld zonder wapen	57	27	29	34	25	24	23	28	16	22	31	33
Diefstal uit of aan voertuig	243	141	88	62	110	94	102	74	38	48	54	84
Diefstal van wapens en explosieven	6	9	9	5	8	4	7	2	1	4	2	1
Handtasroof	7	2	3	4	2	6			1	1	1	
Grijpdiefstal	12	7	3	10	5	13	12	10	5	5	6	6
Zakkenrollerij	88	80	55	49	42	42	40	46	14	18	27	31
Winkeldiefstal	58	107	121	118	129	124	148	130	148	164	205	192
Diefstal met list	14	8	14	16	10	11	8	4	5	5	33	29
Metaaldiefstal	2	10	6	6	6	5	3	2	4	4	3	14
Werfdiefstal	25	9	16	11	15	23	13	8	8	4	10	18
Home-invasie			1	3	1	1		1	2			1
Dierendiefstal	8	3	3	2	2	5	7	5	1	2	3	1
Ladingdiefstal				3	1		4					



ICT-criminaliteit

	2000	2013	2014	2015	2016	2017	2018	2019	2020	2021	2022	2023
Betaalkaartfraude	2	19	12	7	16	14	11	10	40	14	23	32
Phishing		1	1	1		3	7	7	14	3	83	87
Ransomware						2		1			4	5
Shouldersurfing		4			5	1	1				1	1
Skimming		4	1	2	2						1	

CF Andere

	2000	2013	2014	2015	2016	2017	2018	2019	2020	2021	2022	2023
Geweld tegen beroepen van algemeen belang	1	4	4	4	8	7	7	5	12	10	20	23
Groepsverkrachting	2			1	1	1	2	1				2
Graffiti	6	27	40	26	18	24	10	16	7	13	29	20
Beschadiging van auto	123	270	230	228	190	214	177	172	119	119	145	144
Steekpartij		5		4	2	1	2	5	6	1	6	5

FE Intrafamiliaal geweld (IFG)

	2000	2013	2014	2015	2016	2017	2018	2019	2020	2021	2022	2023
IFG: fysiek, binnen het koppel	38	101	63	67	89	91	91	103	98	88	97	94
IFG: fysiek, tegen afstammelingen	2	10	4	13	11	13	11	19	14	19	13	15
IFG: fysiek, tegen andere leden	35	19	13	23	28	14	20	31	28	21	22	19
IFG: seksueel, binnen het koppel		1	1	1		1	1	2	3	3		1
IFG: seksueel, tegen afstammelingen	4	1	1	2	3	4	1	11	2	1	1	
IFG: seksueel, tegen andere leden				2			1		1			1
IFG: psychisch, binnen het koppel	89	52	45	57	39	47	47	65	69	56	56	46
IFG: psychisch, tegen afstammelingen	1		3	3	1	1	3	1	5	6	5	3
IFG: psychisch, tegen andere leden		9	5	8	8	8	3	7	8	8	8	5
IFG: economisch, binnen het koppel		8	12	7	15	14	18	6	13	4	6	10
IFG: economisch, tegen afstammelingen	1				1	3	1			2	2	1
IFG: economisch, tegen andere leden	26	8	2	3	4	11	7	6	10	7	3	4

FE Hormonen en doping

	2000	2013	2014	2015	2016	2017	2018	2019	2020	2021	2022	2023
Humane doping		2		3	3	3	3	4	3	2		3
Illegale vetmesting		1			1				1			1



FE Drugs

	2000	2013	2014	2015	2016	2017	2018	2019	2020	2021	2022	2023
Verkoop van cocaïne		2	2	3	6	2	2	6	15	8	7	19
Import-export van cocaïne			1				1	3			1	1
Productie van synthetische drugs								2				
Import-export van synthetische drugs				1	1	4	1	5		1		
Verkoop van synthetische drugs		4	14	5	1	7	1	9	5	8	6	9
Productie van cannabis (teelt)		1	4	1	1	3		2	5	5	1	1
Import-export van cannabis in grote hoeve.										1		
Verkoop van cannabis in grote hoeveelheid			1	1	1					1	2	2
Import-export van heroïne		2	1		1		1			1		
Verkoop-handel van heroïne		5	1	3	3	2	1			1	1	2

FE Wapenzwendel

	2000	2013	2014	2015	2016	2017	2018	2019	2020	2021	2022	2023
Handel en productie van vuurwapen									1			2
Handel en productie van niet-vuurwapen					1				1		1	1

FE Mensenhandel

	2000	2013	2014	2015	2016	2017	2018	2019	2020	2021	2022	2023
Mensenhandel - economische uitbuiting		1		3	2					1		1
Mensenhandel - seksuele uitbuiting	1		2		4		3		1	8	8	3



FE Geweld in de publieke ruimte

	2000	2013	2014	2015	2016	2017	2018	2019	2020	2021	2022	2023
Fysiek geweld (openbaar vervoer)	1	4	3	6	6	5	5	5	2	7	7	19
Fysiek geweld (openbare weg)	67	90	97	84	100	95	88	105	88	80	140	95
Fysiek geweld (andere openbare plaats)	14	4	3	5	6	2	11	11	9	9	12	14
Fysiek geweld (publiek toegankelijke plaats)	82	57	58	36	44	40	48	56	40	39	58	71
Seksueel geweld (openbaar vervoer)		2	1	1	3	1	2	1			2	2
Seksueel geweld (openbare weg)	12	5	10	3	1	3	8	8	3	6	10	5
Seksueel geweld (andere openbare plaats)	6	1	2	4	7	8	5	1	3	5	9	4
Seksueel geweld (publiek toegankelijke plaats)	13	12	4	7	16	9	2	10	4	15	21	21
Psychisch geweld (openbaar vervoer)	2	2	1		5	2	2	3	3	6	5	4
Psychisch geweld (openbare weg)	65	33	32	32	45	37	45	59	65	55	53	65
Psychisch geweld (andere openbare plaats)	5	10	6	4	7	5	2	1	12	8	8	6
Psychisch geweld (publiek toegankelijke plaats)	53	20	19	24	28	23	29	35	22	33	28	26
Diefstal gewapenderhand (openbaar vervoer)			1									
Diefstal gewapenderhand (openbare weg)	5	5	3	3	1	1	1	1	2	1	2	
Diefstal gewapenderhand (andere openbare plaats)									1	1		
Diefstal gewapenderhand (publiek toegank. plaats)	8			1	2	2	2			1	1	1
Diefstal geweld zonder wapen (openbaar vervoer)				2			1		1	1	1	
Diefstal geweld zonder wapen (openbare weg)	31	10	7	12	5	10	10	7	4	5	6	6
Diefstal geweld zonder wapen (and. openb. plaats)	1		1		2	2				1		
Diefstal geweld zonder wapen (pub. toegank. pl.)	17	9	8	12	9	4	5	7	3	3	4	6

FE Andere

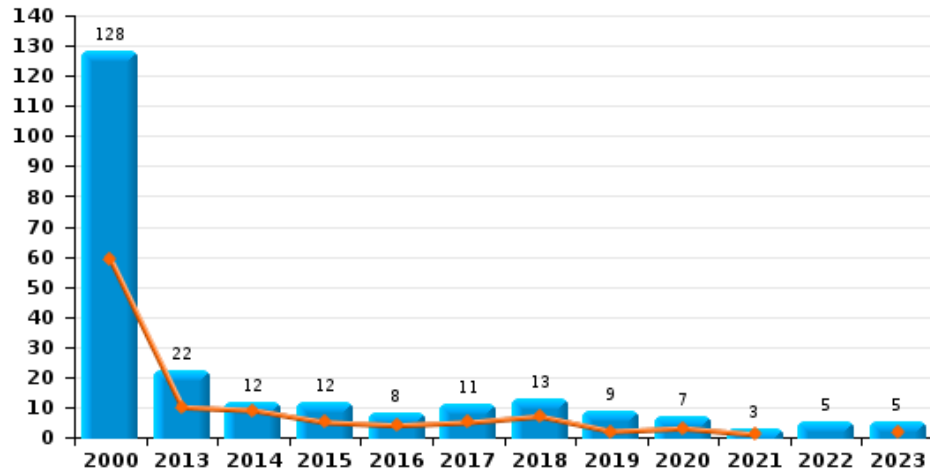
	2000	2013	2014	2015	2016	2017	2018	2019	2020	2021	2022	2023
Nepagenten	1	1		2		2			1	1		1
Terrorisme, extremisme en radicalisme			2				1		1	1	2	1
Cyberbelaging	9	47	45	65	37	36	24	17	9	11	62	55
Identiteitsfraude	6	13	33	33	94	26	25	23	31	46	95	143



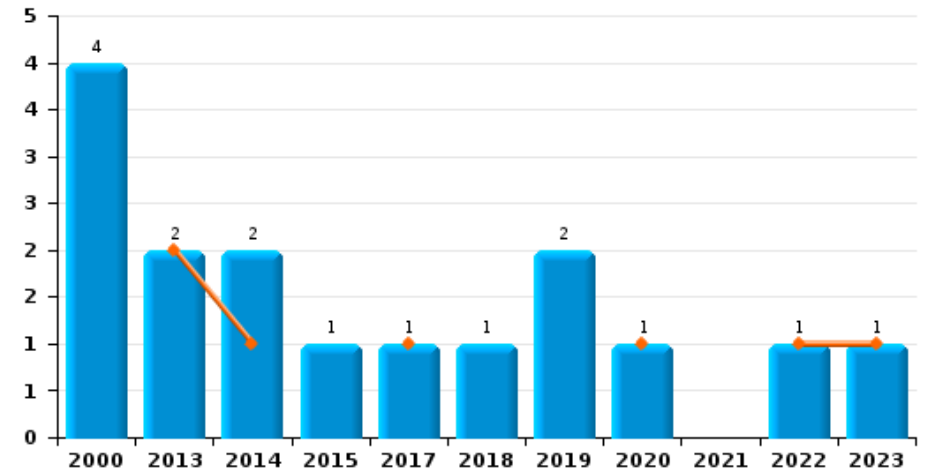
WESTKUST

Jaar
Semester 1

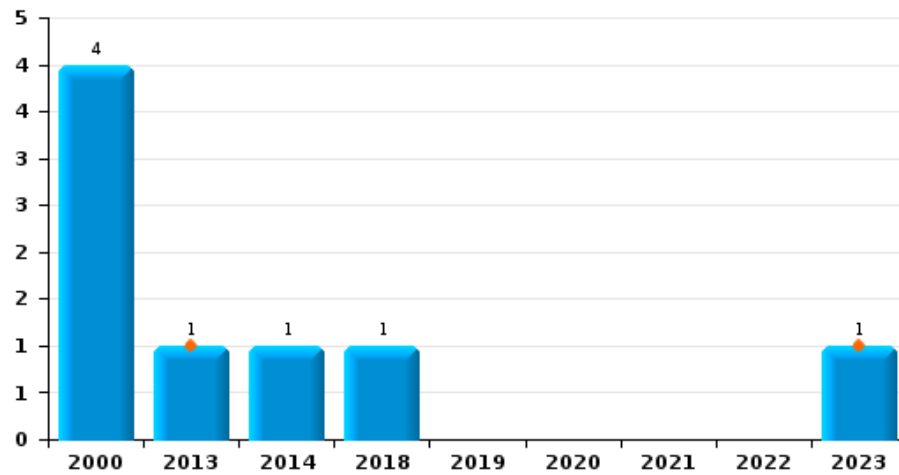
Autodiefstal



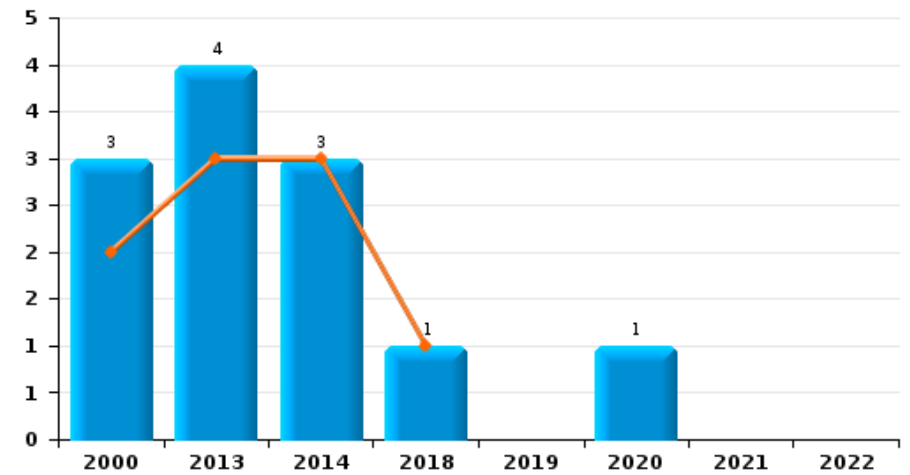
Motodiefstal



Carjacking



Garagediefstal

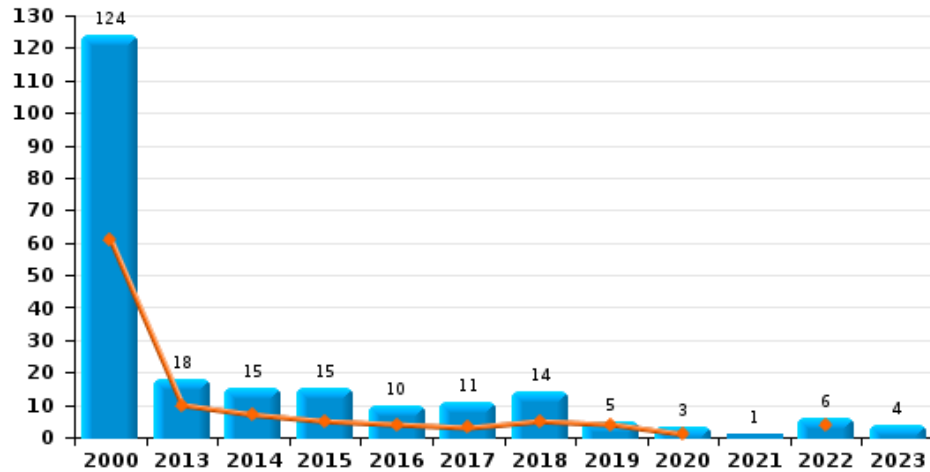




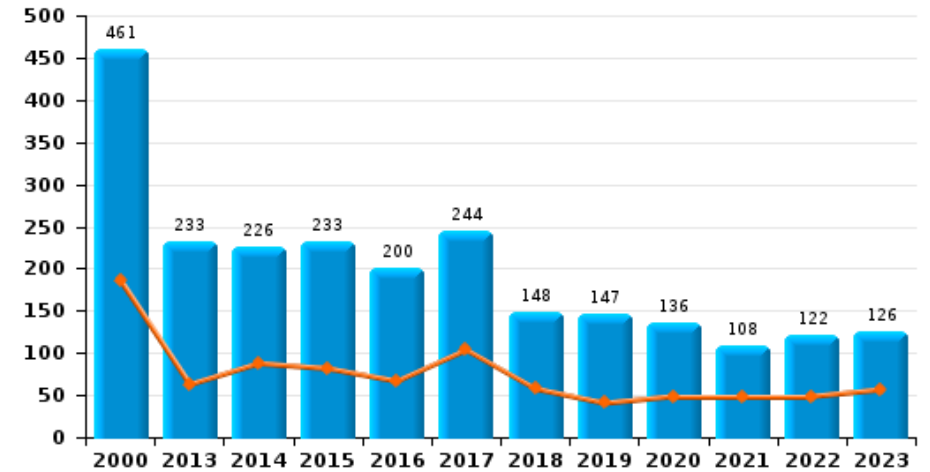
WESTKUST

Jaar	■
Semester 1	■

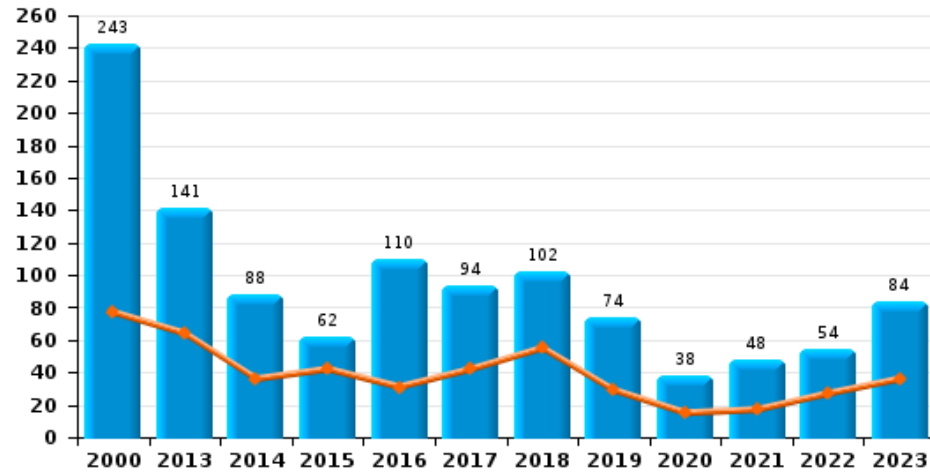
Bromfietsdiefstal



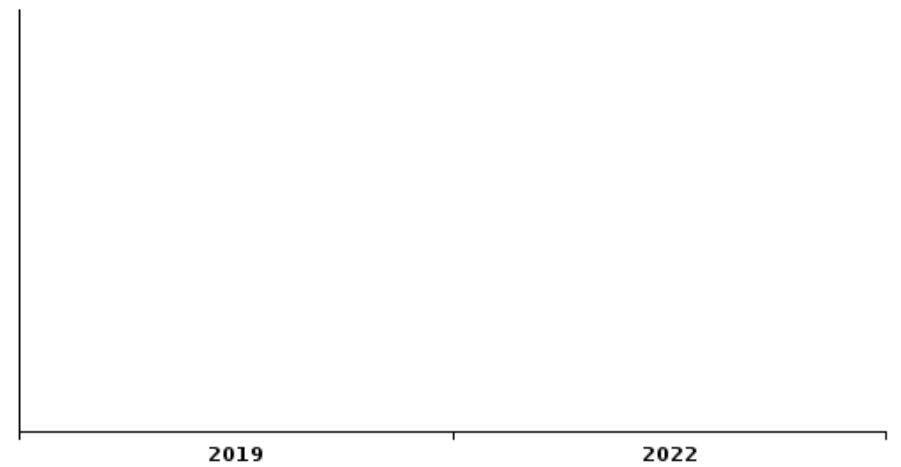
Fietsdiefstal



Diefstal uit of aan voertuig

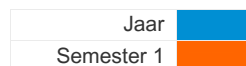


Sacjacking uit auto

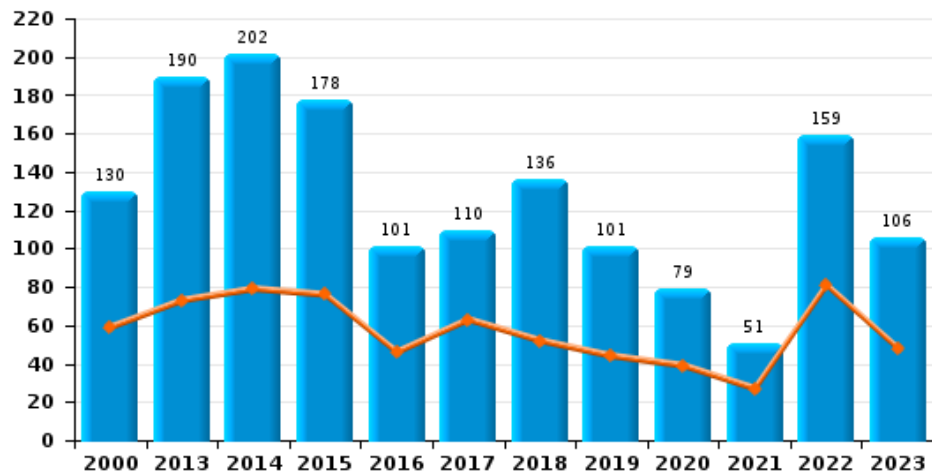




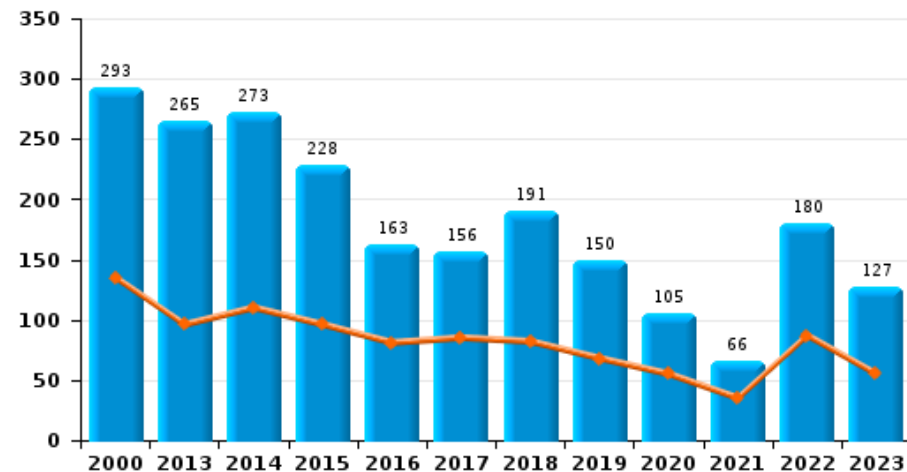
WESTKUST



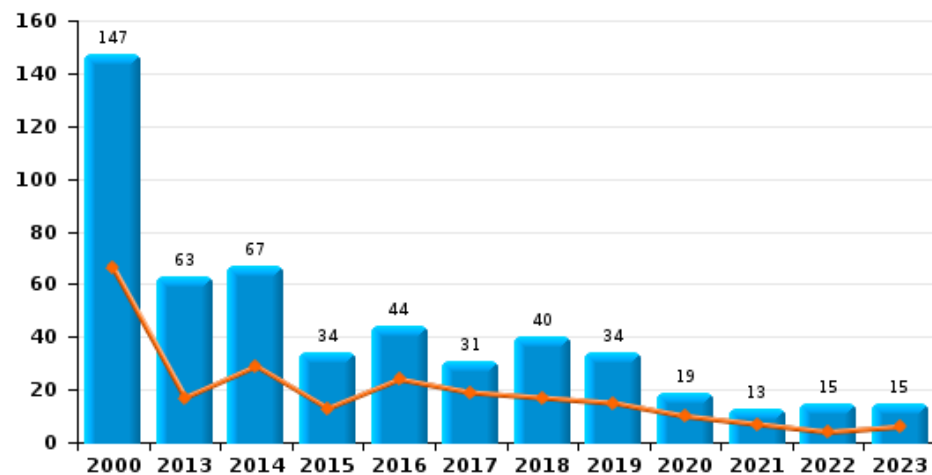
Woninginbraak



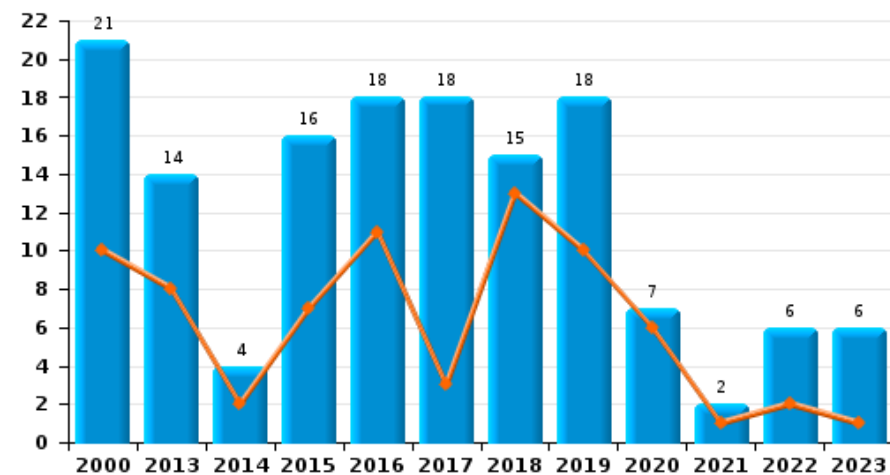
Inbraak in gebouw (totaal)



Inbraak in bedrijf of handelszaak

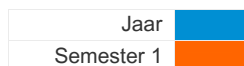


Inbraak in openbare of overheidsinstelling

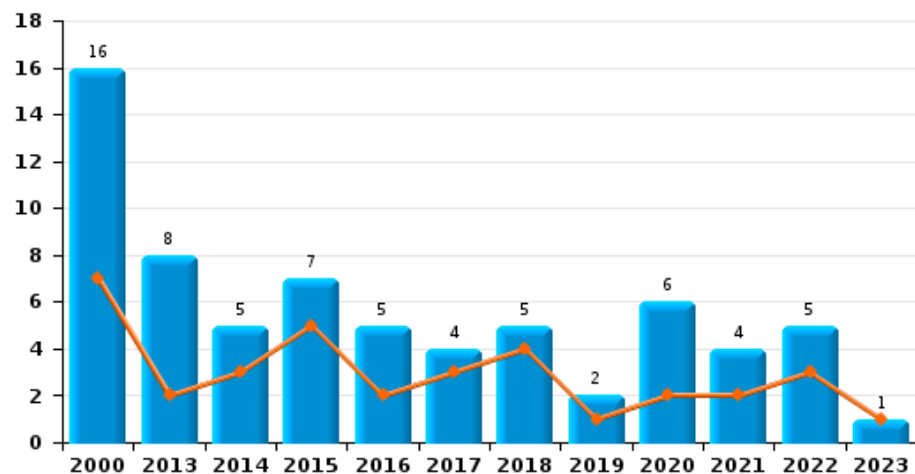




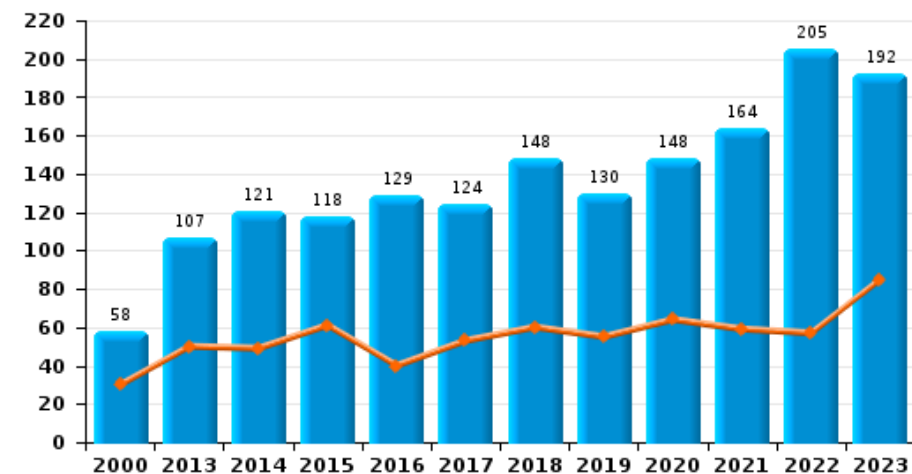
WESTKUST



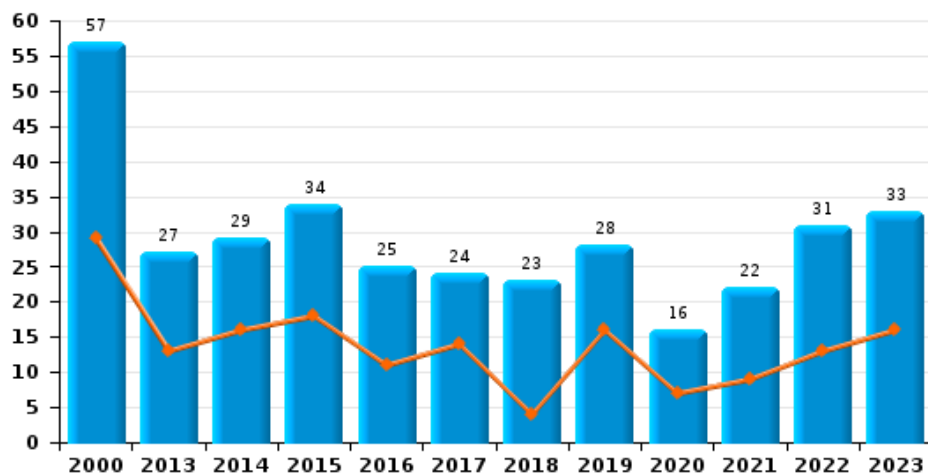
Diefstal gewapenderhand



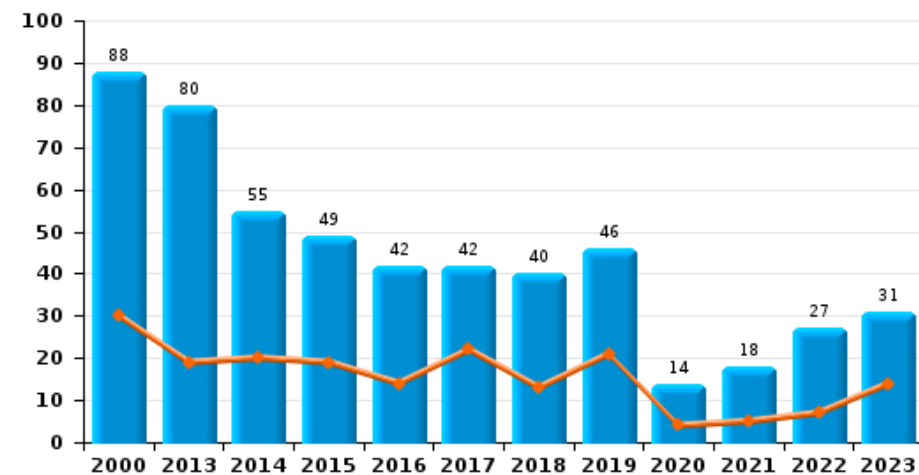
Winkeldiefstal



Diefstal met geweld zonder wapen



Zakkenrollerij

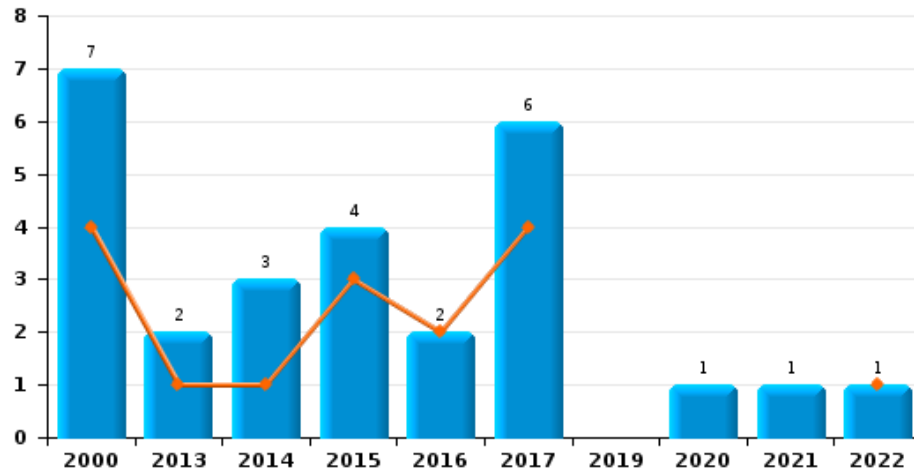




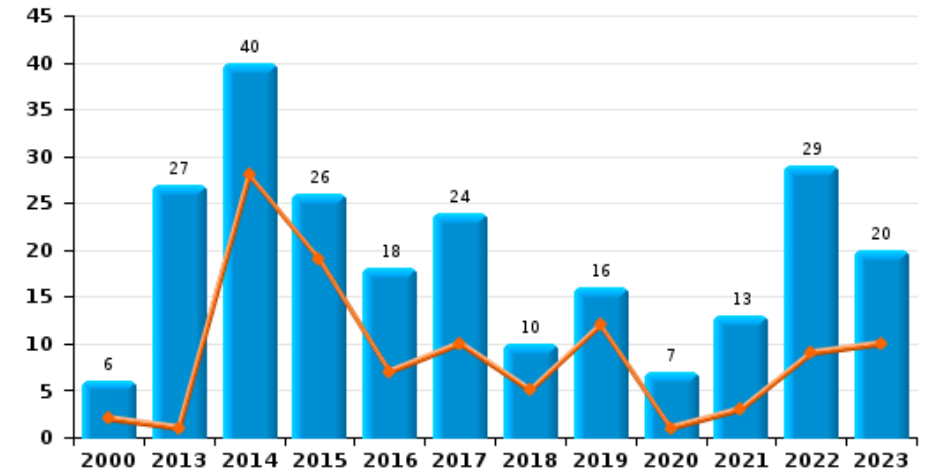
WESTKUST

Jaar
Semester 1

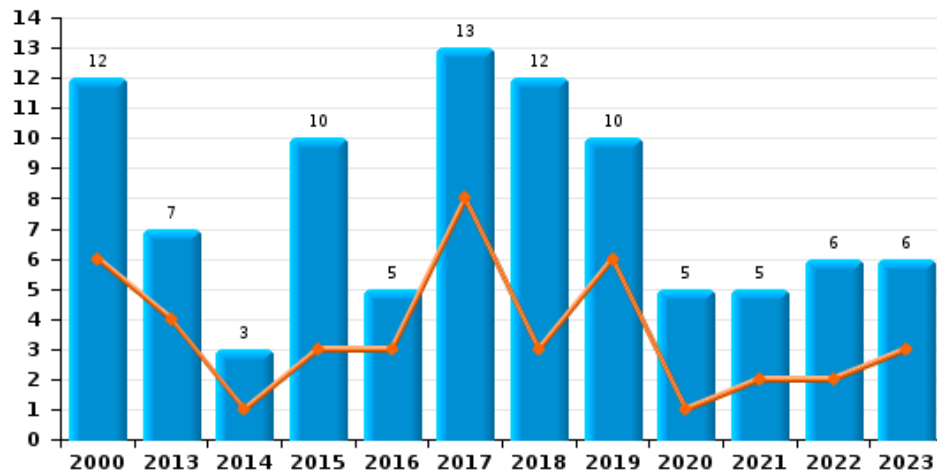
Handtasroof



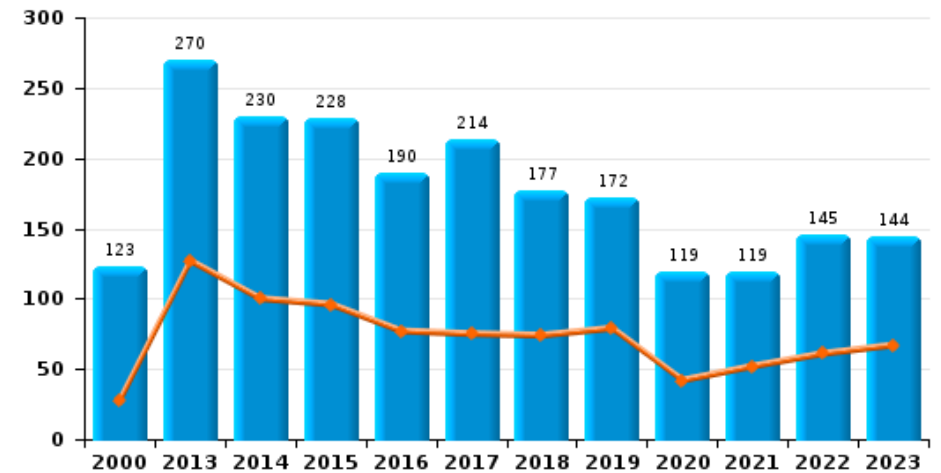
Graffiti



Grijpdiefstal



Beschadiging van auto





WESTKUST

CF Diefstal vervoermiddel

		2000	2013	2014	2015	2016	2017	2018	2019	2020	2021	2022	2023
Autodiefstal	Sem 1	59	10	9	5	4	5	7	2	3	1		2
	Sem 2	69	12	3	7	4	6	6	7	4	2	5	3
	Totaal	128	22	12	12	8	11	13	9	7	3	5	5
Motodiefstal	Sem 1		2	1			1			1		1	1
	Sem 2	4		1	1			1	2				
	Totaal	4	2	2	1		1	1	2	1		1	1
Carjacking	Sem 1		1										1
	Sem 2	4		1				1					
	Totaal	4	1	1				1					1
Homejacking	Sem 1						1						
	Sem 2												1
	Totaal						1						1
Garagediefstal	Sem 1	2	3	3				1					
	Sem 2	1	1							1			
	Totaal	3	4	3				1		1			
Bromfietsdiefstal	Sem 1	61	10	7	5	4	3	5	4	1		4	
	Sem 2	63	8	8	10	6	8	9	1	2	1	2	4
	Totaal	124	18	15	15	10	11	14	5	3	1	6	4
Fietsdiefstal	Sem 1	186	63	88	82	67	104	58	41	49	49	49	57
	Sem 2	275	170	138	151	133	140	90	106	87	59	73	69
	Totaal	461	233	226	233	200	244	148	147	136	108	122	126



CF Inbraak

		2000	2013	2014	2015	2016	2017	2018	2019	2020	2021	2022	2023
Woninginbraak	Sem 1	59	73	79	76	46	63	52	44	39	27	81	48
	Sem 2	71	117	123	102	55	47	84	57	40	24	78	58
Totaal		130	190	202	178	101	110	136	101	79	51	159	106
Inbraak in bedrijf of handelszaak	Sem 1	66	17	29	13	24	19	17	15	10	7	4	6
	Sem 2	81	46	38	21	20	12	23	19	9	6	11	9
Totaal		147	63	67	34	44	31	40	34	19	13	15	15
Inbraak in openbare of overheidsinstelling	Sem 1	10	8	2	7	11	3	13	10	6	1	2	1
	Sem 2	11	6	2	9	7	15	2	8	1	1	4	5
Totaal		21	14	4	16	18	18	15	18	7	2	6	6
Ramkraak	Sem 1			1		1	1	2					
	Sem 2			1	1	2		1		1			
Totaal				2	1	3	1	3		1			
Inbraak in gebouw (totaal)	Sem 1	135	96	110	96	81	85	82	68	55	35	87	55
	Sem 2	158	169	163	132	82	71	109	82	50	31	93	72
Totaal		293	265	273	228	163	156	191	150	105	66	180	127



CF Diefstal andere

		2000	2013	2014	2015	2016	2017	2018	2019	2020	2021	2022	2023
Diefstal gewapenderhand	Sem 1	7	2	3	5	2	3	4	1	2	2	3	1
	Sem 2	9	6	2	2	3	1	1	1	4	2	2	
Totaal		16	8	5	7	5	4	5	2	6	4	5	1
Diefstal met geweld zonder wapen	Sem 1	29	13	16	18	11	14	4	16	7	9	13	16
	Sem 2	28	14	13	16	14	10	19	12	9	13	18	17
Totaal		57	27	29	34	25	24	23	28	16	22	31	33
Diefstal uit of aan voertuig	Sem 1	77	64	36	42	31	42	55	29	15	17	27	36
	Sem 2	166	77	52	20	79	52	47	45	23	31	27	48
Totaal		243	141	88	62	110	94	102	74	38	48	54	84
Diefstal van wapens en explosieven	Sem 1	4	3	3	2	1	1	5		1	1	1	
	Sem 2	2	6	6	3	7	3	2	2		3	1	1
Totaal		6	9	9	5	8	4	7	2	1	4	2	1
Handtasroof	Sem 1	4	1	1	3	2	4					1	
	Sem 2	3	1	2	1		2			1	1		
Totaal		7	2	3	4	2	6			1	1	1	
Grijpdiefstal	Sem 1	6	4	1	3	3	8	3	6	1	2	2	3
	Sem 2	6	3	2	7	2	5	9	4	4	3	4	3
Totaal		12	7	3	10	5	13	12	10	5	5	6	6
Zakkenrollerij	Sem 1	30	19	20	19	14	22	13	21	4	5	7	14
	Sem 2	58	61	35	30	28	20	27	25	10	13	20	17
Totaal		88	80	55	49	42	42	40	46	14	18	27	31
Winkeldiefstal	Sem 1	30	50	49	61	40	53	60	55	64	59	57	85
	Sem 2	28	57	72	57	89	71	88	75	84	105	148	107
Totaal		58	107	121	118	129	124	148	130	148	164	205	192



Diefstal met list	Sem 1	4	5	1	13	5	6	1	2	3	4	18	15
	Sem 2	10	3	13	3	5	5	7	2	2	1	15	14
Totaal		14	8	14	16	10	11	8	4	5	5	33	29
Metaaldiefstal	Sem 1	1	6	1	3	2	2	2		2	4	1	12
	Sem 2	1	4	5	3	4	3	1	2	2		2	2
Totaal		2	10	6	6	6	5	3	2	4	4	3	14
Werfdiefstal	Sem 1	8	5	7	8	7	10	7	3	6	3	6	14
	Sem 2	17	4	9	3	8	13	6	5	2	1	4	4
Totaal		25	9	16	11	15	23	13	8	8	4	10	18
Home-invasie	Sem 1					1		1					
	Sem 2			1	3	1				2			1
Totaal				1	3	1	1	1	2				1
Dierendiefstal	Sem 1	2	1	2		1	3	3	4	1	1	2	1
	Sem 2	6	2	1	2	1	2	4	1		1	1	
Totaal		8	3	3	2	2	5	7	5	1	2	3	1
Ladingdiefstal	Sem 1				2	1		3					
	Sem 2				1			1					
Totaal					3	1		4					



ICT-criminaliteit

		2000	2013	2014	2015	2016	2017	2018	2019	2020	2021	2022	2023
Betaalkaartfraude	Sem 1	1	5	7	3	6	6	4	4	18	6	11	15
	Sem 2	1	14	5	4	10	8	7	6	22	8	12	17
Totaal		2	19	12	7	16	14	11	10	40	14	23	32
Phishing	Sem 1				1		1	5	4	12	2	47	43
	Sem 2		1	1			2	2	3	2	1	36	44
Totaal			1	1	1		3	7	7	14	3	83	87
Ransomware	Sem 1						2					4	2
	Sem 2								1				3
Totaal							2		1			4	5
Shouldersurfing	Sem 1											1	
	Sem 2		4			5	1	1					1
Totaal			4			5	1	1				1	1
Skimming	Sem 1		1		1	1							
	Sem 2		3	1	1	1						1	
Totaal			4	1	2	2						1	



CF Andere

		2000	2013	2014	2015	2016	2017	2018	2019	2020	2021	2022	2023
Geweld tegen beroepen van algemeen belang	Sem 1		1	2	3	4	5	2	3	8	6	6	14
	Sem 2	1	3	2	1	4	2	5	2	4	4	14	9
	Totaal	1	4	4	4	8	7	7	5	12	10	20	23
Groepsverkrachting	Sem 1	1						2	1				1
	Sem 2	1			1	1	1						1
	Totaal	2			1	1	1	2	1				2
Graffiti	Sem 1	2	1	28	19	7	10	5	12	1	3	9	10
	Sem 2	4	26	12	7	11	14	5	4	6	10	20	10
	Totaal	6	27	40	26	18	24	10	16	7	13	29	20
Beschadiging van auto	Sem 1	28	127	100	96	77	75	74	79	42	52	61	67
	Sem 2	95	143	130	132	113	139	103	93	77	67	84	77
	Totaal	123	270	230	228	190	214	177	172	119	119	145	144
Steekpartij	Sem 1		1		2		1		2	3		3	2
	Sem 2		4		2	2		2	3	3	1	3	3
	Totaal		5		4	2	1	2	5	6	1	6	5



FE Intrafamiliaal geweld (IFG)

		2000	2013	2014	2015	2016	2017	2018	2019	2020	2021	2022	2023
IFG: fysiek, binnen het koppel	Sem 1	20	48	32	35	37	45	40	56	51	43	36	41
	Sem 2	18	53	31	32	52	46	51	47	47	45	61	53
Totaal		38	101	63	67	89	91	91	103	98	88	97	94
IFG: fysiek, tegen afstammelingen	Sem 1	1	3	3	4	2	4	4	5	4	4	3	6
	Sem 2	1	7	1	9	9	9	7	14	10	15	10	9
Totaal		2	10	4	13	11	13	11	19	14	19	13	15
IFG: fysiek, tegen andere leden	Sem 1	17	9	2	9	10	7	8	11	14	7	8	6
	Sem 2	18	10	11	14	18	7	12	20	14	14	14	13
Totaal		35	19	13	23	28	14	20	31	28	21	22	19
IFG: seksueel, binnen het koppel	Sem 1		1				1	1			2		
	Sem 2			1	1				2	3	1		1
Totaal			1	1	1		1	1	2	3	3		1
IFG: seksueel, tegen afstammelingen	Sem 1	2	1			1	1	1	6		1		
	Sem 2	2		1	2	2	3		5	2		1	
Totaal		4	1	1	2	3	4	1	11	2	1	1	
IFG: seksueel, tegen andere leden	Sem 1				1			1		1			1
	Sem 2				1								
Totaal					2			1		1			1
IFG: psychisch, binnen het koppel	Sem 1	39	33	14	28	18	24	16	24	40	23	28	23
	Sem 2	50	19	31	29	21	23	31	41	29	33	28	23
Totaal		89	52	45	57	39	47	47	65	69	56	56	46
IFG: psychisch, tegen afstammelingen	Sem 1			1				1		4	1	1	1
	Sem 2	1		2	3	1	1	2	1	1	5	4	2
Totaal		1		3	3	1	1	3	1	5	6	5	3



IFG: psychisch, tegen andere leden	Sem 1	
	Sem 2	
Totaal		
IFG: economisch, binnen het koppel	Sem 1	
	Sem 2	
Totaal		
IFG: economisch, tegen afstammelingen	Sem 1	
	Sem 2	1
Totaal		1
IFG: economisch, tegen andere leden	Sem 1	13
	Sem 2	13
Totaal		26

3	4	2	2	4			5	3	1	2
6	1	6	6	4	3	7	3	5	7	3
9	5	8	8	8	3	7	8	8	8	5
4	3	5	6	6	9	1	8	1	3	4
4	9	2	9	8	9	5	5	3	3	6
8	12	7	15	14	18	6	13	4	6	10
				1	1			2		1
			1	2					2	
			1	3	1			2	2	1
2		1	1	4	2	2	5	4	2	2
6	2	2	3	7	5	4	5	3	1	2
8	2	3	4	11	7	6	10	7	3	4



FE Hormonen en doping

		2000	2013	2014	2015	2016	2017	2018	2019	2020	2021	2022	2023
Humane doping	Sem 1		2			2	1	2	4	1	1		2
	Sem 2				3	1	2	1		2	1		1
	Totaal		2		3	3	3	3	4	3	2		3
Illegale vetmesting	Sem 1		1							1			1
	Sem 2					1							
	Totaal		1			1				1			1



FE Drugs

		2000	2013	2014	2015	2016	2017	2018	2019	2020	2021	2022	2023
Verkoop van cocaïne	Sem 1		2	2	2	3	1	2	4	3	7	6	9
	Sem 2				1	3	1		2	12	1	1	10
Totaal			2	2	3	6	2	2	6	15	8	7	19
Import-export van cocaïne	Sem 1								2			1	
	Sem 2			1				1	1				1
Totaal				1				1	3			1	1
Productie van synthetische drugs	Sem 2								2				
Totaal									2				
Import-export van synthetische drugs	Sem 1				1	3			4		1		
	Sem 2			1		1	1	1	1				
Totaal				1	1	4	1	5	5		1		
Verkoop van synthetische drugs	Sem 1		2	4	1	1	2	1	5	2	5	5	5
	Sem 2		2	10	4		5		4	3	3	1	4
Totaal			4	14	5	1	7	1	9	5	8	6	9
Productie van cannabis (teelt)	Sem 1		1	2		1	1			2	1		
	Sem 2			2	1		2		2	3	4	1	1
Totaal			1	4	1	1	3		2	5	5	1	1
Import-export van cannabis in grote hoef.	Sem 1										1		
Totaal											1		
Verkoop van cannabis in grote hoeveelheid	Sem 1				1	1					1	2	1
	Sem 2			1									1
Totaal				1	1	1					1	2	2
Import-export van heroïne	Sem 1					1					1		
	Sem 2		2	1				1					
Totaal			2	1		1		1			1		



Verkoop-handel van heroïne	Sem 1		4		1	2	1			1	1	2
	Sem 2		1	1	2	1	1	1				
Totaal			5	1	3	3	2	1		1	1	2



FE Wapenzwendel

		2000	2013	2014	2015	2016	2017	2018	2019	2020	2021	2022	2023
Handel en productie van vuurwapen	Sem 1									1			
	Sem 2												2
Totaal										1			2
Handel en productie van niet-vuurwapen	Sem 1											1	
	Sem 2				1					1			1
Totaal					1					1		1	1



FE Mensenhandel

		2000	2013	2014	2015	2016	2017	2018	2019	2020	2021	2022	2023
Mensenhandel - economische uitbuiting	Sem 1		1			2							1
	Sem 2				3						1		
Totaal			1		3	2					1		1
Mensenhandel - seksuele uitbuiting	Sem 1			2		2		1			7	1	2
	Sem 2	1				2		2		1	1	7	1
Totaal		1		2		4		3		1	8	8	3



FE Geweld in de publieke ruimte

		2000	2013	2014	2015	2016	2017	2018	2019	2020	2021	2022	2023
Fysiek geweld (openbaar vervoer)	Sem 1	1	1	1	3	4	3	3	3		3	2	10
	Sem 2		3	2	3	2	2	2	2	2	4	5	9
Totaal		1	4	3	6	6	5	5	5	2	7	7	19
Fysiek geweld (openbare weg)	Sem 1	31	39	40	39	35	48	33	50	37	28	48	47
	Sem 2	36	51	57	45	65	47	55	55	51	52	92	48
Totaal		67	90	97	84	100	95	88	105	88	80	140	95
Fysiek geweld (andere openbare plaats)	Sem 1	4	2		4	2		3	6	2	4	3	3
	Sem 2	10	2	3	1	4	2	8	5	7	5	9	11
Totaal		14	4	3	5	6	2	11	11	9	9	12	14
Fysiek geweld (publiek toegankelijke plaats)	Sem 1	37	24	26	19	14	19	15	19	15	11	22	32
	Sem 2	45	33	32	17	30	21	33	37	25	28	36	39
Totaal		82	57	58	36	44	40	48	56	40	39	58	71
Seksueel geweld (openbaar vervoer)	Sem 1		1	1	1	1	1	1	1			1	2
	Sem 2		1			2		1				1	
Totaal			2	1	1	3	1	2	1			2	2
Seksueel geweld (openbare weg)	Sem 1	7	4	5	1		1	2	1	1	2	5	3
	Sem 2	5	1	5	2	1	2	6	7	2	4	5	2
Totaal		12	5	10	3	1	3	8	8	3	6	10	5
Seksueel geweld (andere openbare plaats)	Sem 1	2		2	4	3	5	2		1	4	4	2
	Sem 2	4	1			4	3	3	1	2	1	5	2
Totaal		6	1	2	4	7	8	5	1	3	5	9	4
Seksueel geweld (publiek toegankelijke plaats)	Sem 1	5	6	2	2	6	4	1	4	4	4	6	11
	Sem 2	8	6	2	5	10	5	1	6		11	15	10
Totaal		13	12	4	7	16	9	2	10	4	15	21	21



Psychisch geweld (openbaar vervoer)	Sem 1	2	1	1		3	1	2	2	2	2	1	2
	Sem 2												
	Totaal	2	2	1	5	2	2	3	3	6	5	4	
Psychisch geweld (openbare weg)	Sem 1	28	15	16	16	18	20	15	25	30	25	18	34
	Sem 2	37	18	16	16	27	17	30	34	35	30	35	31
	Totaal	65	33	32	32	45	37	45	59	65	55	53	65
Psychisch geweld (andere openbare plaats)	Sem 1	1	7	2	2	3	3		1	5	3	4	3
	Sem 2	4	3	4	2	4	2	2		7	5	4	3
	Totaal	5	10	6	4	7	5	2	1	12	8	8	6
Psychisch geweld (publiek toegankelijke plaats)	Sem 1	23	6	13	17	14	9	14	10	8	17	17	6
	Sem 2	30	14	6	7	14	14	15	25	14	16	11	20
	Totaal	53	20	19	24	28	23	29	35	22	33	28	26
Diefstal gewapenderhand (openbaar vervoer)	Sem 1			1									
	Sem 2			1									
	Totaal			1									
Diefstal gewapenderhand (openbare weg)	Sem 1	1	2	2	3		1		1	1			
	Sem 2	4	3	1		1		1		1	1	2	
	Totaal	5	5	3	3	1	1	1	1	2	1	2	
Diefstal gewapenderhand (andere openbare plaats)	Sem 1								1				
	Sem 2									1			
	Totaal								1	1			
Diefstal gewapenderhand (publiek toegank. plaats)	Sem 1	5			1	1	1	2			1	1	1
	Sem 2	3				1	1						
	Totaal	8			1	2	2	2			1	1	1
Diefstal geweld zonder wapen (openbaar vervoer)	Sem 1				2					1	1		
	Sem 2							1				1	
	Totaal				2			1		1	1	1	



Diefstal geweld zonder wapen (openbare weg)	Sem 1	19
	Sem 2	12
Totaal		31

Diefstal geweld zonder wapen (and. openb. plaats)	Sem 1	
	Sem 2	1
Totaal		1

Diefstal geweld zonder wapen (pub. toegank. pl.)	Sem 1	7
	Sem 2	10
Totaal		17

6	2	5		5	2	3	1	1	5	2
4	5	7	5	5	8	4	3	4	1	4
10	7	12	5	10	10	7	4	5	6	6

			2	2						
	1							1		
	1		2	2				1		

4	6	7	6	2		5	2	2		4
5	2	5	3	2	5	2	1	1	4	2
9	8	12	9	4	5	7	3	3	4	6



FE Andere

		2000	2013	2014	2015	2016	2017	2018	2019	2020	2021	2022	2023
Nepagenten	Sem 1		1		2		2			1			1
	Sem 2	1									1		
Totaal		1	1		2		2			1	1		1
Terrorisme, extremisme en radicalisme	Sem 1			1				1		1			1
	Sem 2			1							1	2	
Totaal				2				1		1	1	2	1
Cyberbelaging	Sem 1	4	21	21	29	15	17	16	12	2	8	31	22
	Sem 2	5	26	24	36	22	19	8	5	7	3	31	33
Totaal		9	47	45	65	37	36	24	17	9	11	62	55
Identiteitsfraude	Sem 1	2	5	12	18	39	13	13	15	15	23	38	71
	Sem 2	4	8	21	15	55	13	12	8	16	23	57	72
Totaal		6	13	33	33	94	26	25	23	31	46	95	143



WESTKUST

2022

CF Diefstal vervoermiddel

	Jan	Feb	Maa	Apr	Mei	Jun	Jul	Aug	Sep	Okt	Nov	Dec	Totaal
Autodiefstal								1	1	1	1	1	5
Motodiefstal					1								1
Bromfietsdiefstal		2	1		1		1				1		6
Fietsdiefstal	6	4	9	12	10	8	25	18	5	8	9	8	122

CF Inbraak

	Jan	Feb	Maa	Apr	Mei	Jun	Jul	Aug	Sep	Okt	Nov	Dec	Totaal
Woninginbraak	7	5	31	25	7	6	33	4	3	9	15	14	159
Inbraak in bedrijf of handelszaak	3				1		2	3	2	1	1	2	15
Inbraak in openbare of overheidsinstelling			1		1		1		1		1	1	6
Inbraak in gebouw (totaal)	10	5	32	25	9	6	36	7	6	10	17	17	180

CF Diefstal andere

	Jan	Feb	Maa	Apr	Mei	Jun	Jul	Aug	Sep	Okt	Nov	Dec	Totaal
Diefstal gewapenderhand		1	1			1	1	1					5
Diefstal met geweld zonder wapen	2	2	4	4		1	6	4	3	2	2	1	31
Diefstal uit of aan voertuig	2	3	3	10	5	4	4	9	4	5	4	1	54
Diefstal van wapens en explosieven				1			1						2
Handtasroof	1												1
Grijpdiefstal	1		1				2		1	1			6
Zakkenrollerij					1	6	6	2	4	4	2	2	27
Winkeldiefstal	7	6	12	17	8	7	19	25	18	27	36	23	205
Diefstal met list		2	5	7	1	3	4	5	2	2	2		33
Metaaldiefstal			1							1		1	3
Werfdiefstal	2		1	2	1			1		1	1	1	10
Dierendiefstal	1	1					1						3



ICT-criminaliteit

	Jan	Feb	Maa	Apr	Mei	Jun	Jul	Aug	Sep	Okt	Nov	Dec	Totaal
Betaalkaartfraude	1		1	3	2	4	1	3	4	4			23
Phishing	1	7	5	10	11	13	1	5	8	9	6	7	83
Ransomware		2			1	1							4
Shouldersurfing						1							1
Skimming										1			1

CF Andere

	Jan	Feb	Maa	Apr	Mei	Jun	Jul	Aug	Sep	Okt	Nov	Dec	Totaal
Geweld tegen beroepen van algemeen belang				2	2	2	4	3	3	2	2		20
Graffiti	1	1	1	2	3	1	3	5	2	8		2	29
Beschadiging van auto	16	5	12	7	11	10	20	27	9	11	10	7	145
Steekpartij	1		1		1			2			1		6

FE Intrafamiliaal geweld (IFG)

	Jan	Feb	Maa	Apr	Mei	Jun	Jul	Aug	Sep	Okt	Nov	Dec	Totaal
IFG: fysiek, binnen het koppel	7	5	4	6	10	4	9	15	9	11	10	7	97
IFG: fysiek, tegen afstammelingen	1	1		1			1	6		1		2	13
IFG: fysiek, tegen andere leden	2	2		1	1	2	1	5		3	2	3	22
IFG: seksueel, tegen afstammelingen									1				1
IFG: psychisch, binnen het koppel	7	3	6	3	3	6	8	5	4	7	1	3	56
IFG: psychisch, tegen afstammelingen	1						1	2	1				5
IFG: psychisch, tegen andere leden	1						1	1		3	1	1	8
IFG: economisch, binnen het koppel	1			1	1					1	1	1	6
IFG: economisch, tegen afstammelingen							1				1		2
IFG: economisch, tegen andere leden			1		1					1			3



FE Drugs

	Jan	Feb	Maa	Apr	Jun	Sep	Okt	Totaal
Verkoop van cocaïne	2	1	1	1	1		1	7
Import-export van cocaïne		1						1
Verkoop van synthetische drugs	1	1	1		2	1		6
Productie van cannabis (teelt)						1		1
Verkoop van cannabis in grote hoeveelheid					2			2
Verkoop-handel van heroïne	1							1

FE Wapenzwendel

	Jan	Totaal
Handel en productie van niet-vuurwapen	1	1

FE Mensenhandel

	Jun	Jul	Aug	Okt	Nov	Totaal
Mensenhandel - seksuele uitbuiting	1	1	3	1	2	8



FE Geweld in de publieke ruimte

	Jan	Feb	Maa	Apr	Mei	Jun	Jul	Aug	Sep	Okt	Nov	Dec	Totaal
Fysiek geweld (openbaar vervoer)			1		1		1		1		3		7
Fysiek geweld (openbare weg)	2	5	12	8	9	12	20	26	11	12	12	11	140
Fysiek geweld (andere openbare plaats)		1		2			5	2	1		1		12
Fysiek geweld (publiek toegankelijke plaats)	4	2	1	6	5	4	7	10	3	4	8	4	58
Seksueel geweld (openbaar vervoer)	1											1	2
Seksueel geweld (openbare weg)			1	3	1			4				1	10
Seksueel geweld (andere openbare plaats)	1		1	1		1	4		1				9
Seksueel geweld (publiek toegankelijke plaats)				1		5	4	5	1	1	3	1	21
Psychisch geweld (openbaar vervoer)			1						1		2	1	5
Psychisch geweld (openbare weg)	2	3	3	4	4	2	4	8	7	8	3	5	53
Psychisch geweld (andere openbare plaats)		1		1	2		2		1		1		8
Psychisch geweld (publiek toegankelijke plaats)	5	1	2	3	1	5	2	3	3	2	1		28
Diefstal gewapenderhand (openbare weg)							1	1					2
Diefstal gewapenderhand (publiek toegank. plaats)			1										1
Diefstal geweld zonder wapen (openbaar vervoer)											1		1
Diefstal geweld zonder wapen (openbare weg)	1		1	2		1		1					6
Diefstal geweld zonder wapen (pub. toegank. pl.)							1	1	1	1			4

FE Andere

	Jan	Feb	Maa	Apr	Mei	Jun	Jul	Aug	Sep	Okt	Nov	Dec	Totaal
Terrorisme, extremisme en radicalisme												2	2
Cyberbelaging	4	3	5	9	7	3	5	7	7	5	4	3	62
Identiteitsfraude	8	6	7	10	4	3	6	11	13	16	4	7	95



2023

CF Diefstal vervoermiddel

	Jan	Feb	Maa	Apr	Mei	Jun	Jul	Aug	Sep	Okt	Nov	Dec	Totaal
Autodiefstal						2					1	2	5
Motodiefstal		1											1
Carjacking						1							1
Homejacking												1	1
Bromfietsdiefstal							1	1		1		1	4
Fietsdiefstal	7	9	6	8	10	17	19	23	12	3	4	8	126

CF Inbraak

	Jan	Feb	Maa	Apr	Mei	Jun	Jul	Aug	Sep	Okt	Nov	Dec	Totaal
Woninginbraak	10	11	5	1	9	12	6	5	9	12	9	17	106
Inbraak in bedrijf of handelszaak	1		3	2			1	4	2	1	1		15
Inbraak in openbare of overheidsinstelling		1					2	1			2		6
Inbraak in gebouw (totaal)	11	12	8	3	9	12	9	10	11	13	12	17	127

CF Diefstal andere

	Jan	Feb	Maa	Apr	Mei	Jun	Jul	Aug	Sep	Okt	Nov	Dec	Totaal
Diefstal gewapenderhand		1											1
Diefstal met geweld zonder wapen	1	2	2	2	4	5	3	4	3	1	2	4	33
Diefstal uit of aan voertuig	9	4	5	2	7	9	8	14	5	3	2	16	84
Diefstal van wapens en explosieven									1				1
Grijpdiefstal	1		1			1		1	1		1		6
Zakkenrollerij	2	3		1	5	3	4	4	3			6	31
Winkeldiefstal	9	13	14	7	25	17	28	15	9	10	21	24	192
Diefstal met list	3		1	1	7	3	2	2	1		2	7	29
Metaaldiefstal	2	4	2	2	2		2						14
Werfdiefstal	2	3	2	1	3	3	1		1	1		1	18
Home-invasie							1						1
Dierendiefstal			1										1



ICT-criminaliteit

	Jan	Feb	Maa	Apr	Mei	Jun	Jul	Aug	Sep	Okt	Nov	Dec	Totaal
Betaalkaartfraude	7	4	1		2	1	2	8	1		2	4	32
Phishing	11	8	6	8	6	4	6	4	10	5	10	9	87
Ransomware			1			1	1		1		1		5
Shouldersurfing												1	1

CF Andere

	Jan	Feb	Maa	Apr	Mei	Jun	Jul	Aug	Sep	Okt	Nov	Dec	Totaal
Geweld tegen beroepen van algemeen belang		4	2	4	2	2	2	3	1		2	1	23
Groepsverkrachting						1		1					2
Graffiti	1	4	2	1	2			4	2		4		20
Beschadiging van auto	5	8	7	23	13	11	13	29	16	7	7	5	144
Steekpartij		1				1		1	1	1			5

FE Intrafamiliaal geweld (IFG)

	Jan	Feb	Maa	Apr	Mei	Jun	Jul	Aug	Sep	Okt	Nov	Dec	Totaal
IFG: fysiek, binnen het koppel	6	11	6	10	3	5	6	12	12	4	7	12	94
IFG: fysiek, tegen afstammelingen	1			2	1	2	2		2	1	1	3	15
IFG: fysiek, tegen andere leden	2		1	3			2	2	3		2	4	19
IFG: seksueel, binnen het koppel										1			1
IFG: seksueel, tegen andere leden					1								1
IFG: psychisch, binnen het koppel	2	8	5	2	4	2	4	3	2	6	2	6	46
IFG: psychisch, tegen afstammelingen			1				1				1		3
IFG: psychisch, tegen andere leden				1		1			3				5
IFG: economisch, binnen het koppel				2	1	1	2	2	1	1			10
IFG: economisch, tegen afstammelingen			1										1
IFG: economisch, tegen andere leden			1			1	1		1				4

FE Hormonen en doping

	Apr	Jun	Sep	Totaal
Humane doping	1	1	1	3
Illegale vetmesting		1		1



FE Drugs

	Jan	Feb	Maa	Apr	Jun	Jul	Aug	Sep	Okt	Nov	Dec	Totaal
Verkoop van cocaïne	1	3		3	2	1	2	3	1	1	2	19
Import-export van cocaïne							1					1
Verkoop van synthetische drugs	4			1				2		2		9
Productie van cannabis (teelt)						1						1
Verkoop van cannabis in grote hoeveelheid			1			1						2
Verkoop-handel van heroïne		1		1								2

FE Wapenzwendel

	Jul	Aug	Totaal
Handel en productie van vuurwapen	2		2
Handel en productie van niet-vuurwapen		1	1

FE Mensenhandel

	Feb	Apr	Nov	Totaal
Mensenhandel - economische uitbuiting	1			1
Mensenhandel - seksuele uitbuiting	1	1	1	3



FE Geweld in de publieke ruimte

	Jan	Feb	Maa	Apr	Mei	Jun	Jul	Aug	Sep	Okt	Nov	Dec	Totaal
Fysiek geweld (openbaar vervoer)		4	1		2	3	1	3	2	1		2	19
Fysiek geweld (openbare weg)	10	5	3	7	10	12	11	12	8	5	6	6	95
Fysiek geweld (andere openbare plaats)			1	1		1	4	4	1		1	1	14
Fysiek geweld (publiek toegankelijke plaats)	3	5	3	6	4	11	8	15	3	7	1	5	71
Seksueel geweld (openbaar vervoer)				1		1							2
Seksueel geweld (openbare weg)	1					2			1	1			5
Seksueel geweld (andere openbare plaats)	1					1		1	1				4
Seksueel geweld (publiek toegankelijke plaats)	3	1	1	1	2	3	4	3	1	1		1	21
Psychisch geweld (openbaar vervoer)	1			1					1			1	4
Psychisch geweld (openbare weg)	1	4	9	8	9	3	4	5	5	4	6	7	65
Psychisch geweld (andere openbare plaats)		1	1		1			3					6
Psychisch geweld (publiek toegankelijke plaats)	2		1	1	2		5	3	5	6	1		26
Diefstal gewapenderhand (publiek toegank. plaats)		1											1
Diefstal geweld zonder wapen (openbare weg)					1	1		1		1		2	6
Diefstal geweld zonder wapen (pub. toegank. pl.)		1			1	2	1	1					6

FE Andere

	Jan	Feb	Maa	Apr	Mei	Jun	Jul	Aug	Sep	Okt	Nov	Dec	Totaal
Nepagenten				1									1
Terrorisme, extremisme en radicalisme			1										1
Cyberbelaging	3	7	4	1	3	4	2	4	11	7	5	4	55
Identiteitsfraude	9	9	12	16	16	9	13	13	10	10	14	12	143

POLITIËLE CRIMINALITEITSSTATISTIEKEN

PLEEGPLAATS: POLITIEZONE

WESTKUST

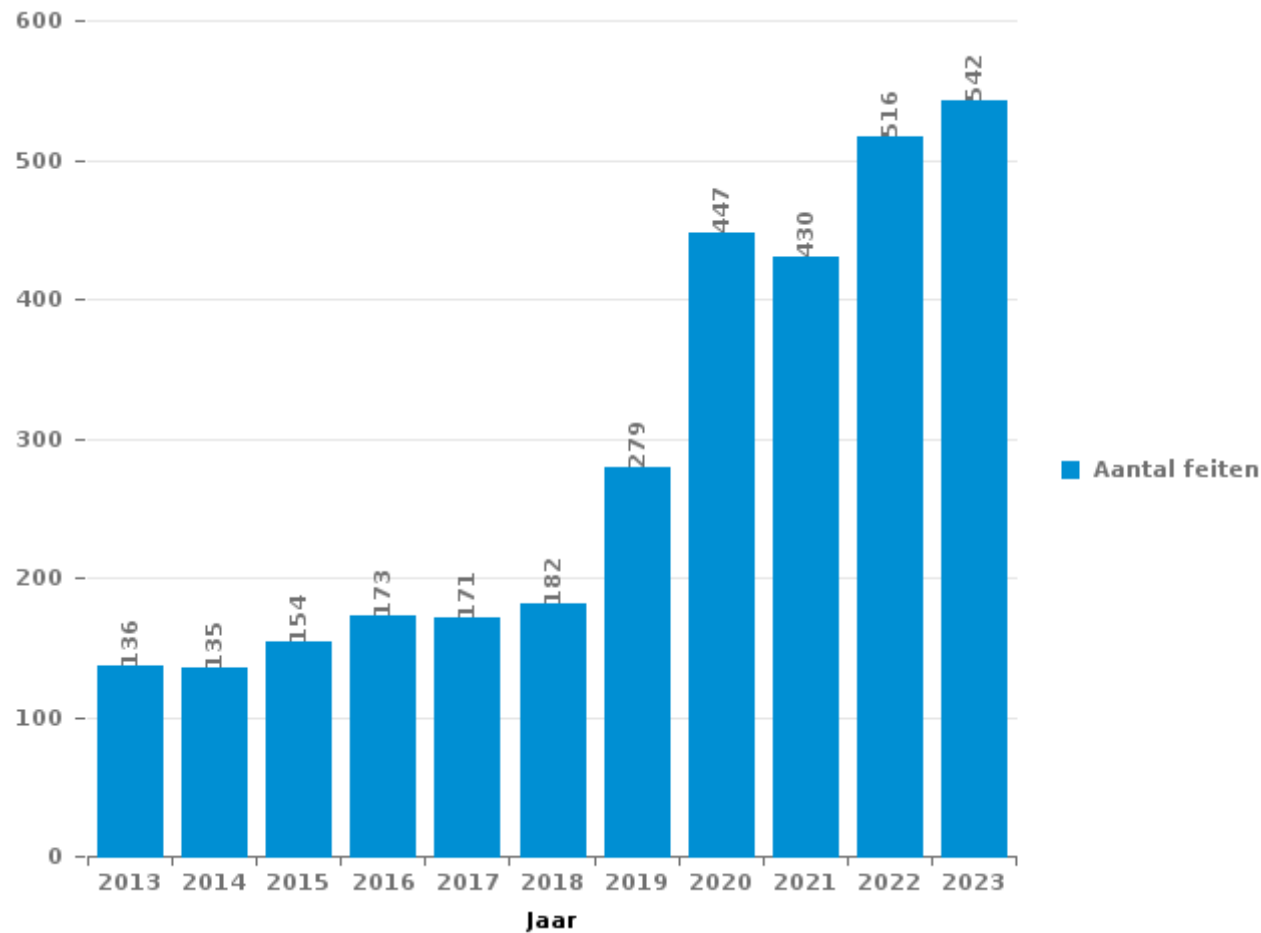
DEEL III : ICT



WESTKUST

Totaal aantal misdrijven met een ICT/online element sinds 2013

(deze cijfers kunnen een onderschatting zijn, dit afhankelijk van vattingspraktijken en technische beperkingen)





ICT/online-crime in strikte zin

Inbreuken (exhaustief)

	2013	2014	2015	2016	2017	2018	2019	2020	2021	2022	2023
Informaticacriminaliteit: Hacking:	1	3	7	18	9	16	34	47	34	32	35
Informaticacriminaliteit: Informaticabedrog:	35	24	21	32	35	34	76	190	164	222	206
Informaticacriminaliteit: Sabotage:	4			2	6	1	7	8	8	6	7
Informaticacriminaliteit: Valsheid in informatica:	2		9	5	4	2	5	19	4	15	20
Misd. tegen andere morele waarden en gevoelens: Schenden van communicatie door particulier:		1									
Misd. tegen gezag van de overheid: Weigering medewerking (informatica en telecom):										1	
Sociaal strafwetboek: Misd. tegen openbare trouw in sociaal strafrecht: Valsheid in informatica			1			1					
Totaal:	42	28	38	57	54	54	122	264	210	276	268

Criminele figuren (apart bekijken - niet optellen met iets anders - risico op dubbeltelling!)

	2013	2014	2015	2016	2017	2018	2019	2020	2021	2022	2023
Betaalkaartfraude	19	12	7	16	14	11	10	40	14	23	32
Phishing	1	1	1		3	7	7	14	3	83	87
Ransomware					2		1			4	5
Shouldersurfing	4			5	1	1				1	1
Skimming	4	1	2	2						1	



ICT/online-crime in ruime zin

Inbreuken (enkel als feitcode bestaat)

	2013	2014	2015	2016	2017	2018	2019	2020	2021	2022	2023
Bedrog: Oplichting: Internetfraude	41	52	43	67	66	102	161	244	246	189	240
Misd. tegen andere morele waarden en gevoelens: Cyberlokking (lokken van minderjarige via ICT):				1	3			2	1	1	1
Misd. tegen de veiligheid van de staat: Terrorisme: Verspreiden boodschap die aanzet tot terrorisme						1					
Wapens en springstoffen: Andere: Verkoop per postorder/ internet van ander wapen								1			
Zedenmisdrijven: Aanzetting tot ontucht: Reclame via ICT voor ontucht						1			1		
Zedenmisdrijven: Grooming (contact via ICT met minderjarige < 16 j):						1	1	1	1		
Zedenmisdrijven: Kinderpornografie: Toegang kinderporno via technologie								1			
Zedenmisdrijven: Voyeurisme: Verspreiding opname naaktheid of intimiteit					6	1	2		6	8	
Totaal:	41	52	43	68	75	106	164	249	255	198	241

Criminele figuren (apart bekijken - niet optellen met iets anders - risico op dubbeltelling!)

	2013	2014	2015	2016	2017	2018	2019	2020	2021	2022	2023
Cyberbelaging	47	45	65	37	36	24	17	9	11	62	55

POLITIËLE CRIMINALITEITSSTATISTIEKEN

PLEEGPLAATS: POLITIEZONE

WESTKUST

DEEL IV : BESTEMMING PLAATS



WESTKUST

Diefstal en afpersing

	2000	2013	2014	2015	2016	2017	2018	2019	2020	2021	2022	2023
Openbare weg	771	356	282	292	251	293	245	206	161	121	164	183
Winkel	287	185	181	167	185	171	178	169	170	176	232	211
Woning: huis	112	162	163	137	83	84	129	80	58	45	63	68
Recreatie en cultuur	191	98	94	84	76	79	78	60	24	44	64	59
Woning: appartement	104	80	80	60	67	73	46	59	59	56	101	53
Horeca	171	90	92	75	64	55	53	50	19	31	32	37
Woning: onbepaald	36	51	61	39	30	42	32	26	21	28	104	44
Onbekend	194	36	35	27	30	34	39	31	17	18	16	24
Parking	87	55	45	28	30	35	58	28	16	29	27	35
Terrein	68	39	26	23	28	33	17	21	21	26	14	9
Woning: garage	27	25	24	35	18	28	33	18	20	13	20	25
Woning: aanhorigheid	26	27	38	17	36	31	11	17	17	9	11	17
Andere	14	23	29	16	31	23	21	12	16	20	14	19
Sportinfrastructuur	20	28	29	11	27	17	12	11	1	3	19	9
Werf	21	9	15	11	15	23	13	8	8	4	9	18
Onderwijsinstelling	33	13	8	17	11	9	16	18	8	5	6	8
Woning: oprit	13	12	10	9	12	9	9	12	15	9	8	23
Fietsenstandplaats	9	12	11	18	13	17	8	15	3	7	15	9
Openbare dienst	26	9	7	10	11	14	14	7	5	4	9	8
Woning: andere	3	10	12	5	13	9	15	9	12	7	3	2
Bedrijf	26	6	9	5	9	5	11	6	2	2	3	2
Rusthuis	6	6	4	8	6	4	8	8	5	15	9	7
Vervoermiddel: trein / tram / metrotrein	7	13	10	4	12	7	9	7	3	1	4	9
Vervoermiddel: auto	20	10	5	2	10	8	4	3	1	7	5	9
Bushalte / tramhalte	5	8	10	10	6	10	5	3	6	3	2	5
Dienst	10	7	6	4	2	5	5	3	1	5	6	4
Spoorwegstation / busstation / metrostation	8	4	6	7	8	4	3	5	2	2	2	6
Benzinestation	6	13	5	5	5	2	4	3	3	1	4	
Bank / financiële instelling	4	2	10	5	5	5	3	2	1		1	3
Vervoermiddel: andere	10	3		3	3	3	4	2		3	2	4
Religieus gebouw	4	8	2	4	3	4	3	1	2	1	2	2
Dokter / tandarts / apotheker	3	6	1	3	1	1	5	1	3	4	1	2
Vervoermiddel: vrachtwagen	3	1		2	6	3	7	1	1	1	3	
Begraafplaats	9	5	2		2	3	2			1		2
Bestuurlijk gebouw	4	3	1	3	2	1	2	2	1	1	1	4
Ziekenhuis	1	4	1	5	5	2	1		3			1
Waterlopen en zeeën	5	1	3	1	1		3	2	3	1	1	
Militaire installatie	5	4		3		2		1	1		1	2
Vervoermiddel: autobus / autocar	2	3	1			2	1	2		1	2	1
Stadion	2	2	1	2	2	1	1					
Luchthaven		1	2	2	1					1		
Bankautomaat	3		1			1						1
Ontuchthuis			1									
Totaal	2.356	1.430	1.323	1.159	1.120	1.152	1.108	909	709	705	980	925



WESTKUST

Beschadigen van eigendom

	2000	2013	2014	2015	2016	2017	2018	2019	2020	2021	2022	2023
Openbare weg	242	265	250	214	185	210	189	170	122	122	146	154
Woning: hoofdverblijf	80	58	81	89	86	91	66	78	69	58	56	47
Parking	41	43	36	55	28	39	33	29	25	37	43	32
Woning: onbepaald	17	24	28	26	14	26	9	14	19	25	21	23
Recreatie en cultuur	42	16	23	25	13	21	13	15	21	25	18	12
Horeca	40	22	25	18	15	18	13	17	11	8	14	15
Terrein	37	11	16	19	13	24	12	12	10	14	12	14
Woning: tweede verblijf	25	20	17	14	22	14	14	12	14	11	11	11
Andere	5	10	19	27	18	10	7	10	17	16	21	21
Woning: tuin	6	16	10	14	13	8	15	7	8	4	10	5
Winkel	18	23	14	7	6	9	10	5	1	4	3	4
Woning: garage	12	9	16	3	8	11	13	7	6	7	5	6
Woning: oprit	5	19	9	4	6	5	8	10	6	6	9	5
Vervoermiddel: auto	11	14	10	4	4	7	5	7	8	3	4	7
Onbekend	39	1	5	2	6	1	4	3	2	8	3	1
Woning: aanhorigheid	11	6	3	6	7	7	6	5	3	3	5	7
Openbare dienst	5	3	3	6	4	5	4	3	3	8	3	5
Bushalte / tramhalte	3	7	6	1	6	5	3	3	1	4	8	3
Onderwijsinstelling	3	4	5	1	3	4	2	4	4	2	3	2
Vervoermiddel: andere	2	4	2	1	3	3	2	4	2	2	4	5
Werf	7		3	3	3	2	4	1	2	2	2	3
Bedrijf	5	5	4	2	1	2	4	2	3			1
Sportinfrastructuur	3	2	5	2	1	2	1	2	4	2	1	1
Politiebureau		1	2	4		1	3			7	3	4
Religieus gebouw	2		3	1	3	3			3	5	2	
Dienst	1	1	1	3		3	2	4	1	2		1
Bestuurlijk gebouw	5			2	1	1	2	1		2	1	2
Waterlopen en zeeën	2			5		2	1	1	2	2		2
Militaire installatie	3	4			2	2	1			1	1	2
Spoorwegstation / busstation / metrostation	3	1	2	1			2		1	1	1	1
Bank / financiële instelling	1		1	1	1	1	2				1	1
Luchthaven		3	1	2	2							
Begraafplaats		1		2	2		1		1			
Benzinestation	1		1					1	1	1	2	
Vervoermiddel: trein / tram / metrotrein		1	1		1	1		1	1			1
Ziekenhuis			3	1	1	1						
Dokter / tandarts / apotheker			1		2	1						
Fietsenstandplaats					1				1		2	
Stadion					1	1					2	
Rusthuis			1			1						
Ontuchthuis					1							
Totaal	677	594	607	565	483	542	451	428	372	392	417	398



WESTKUST

Misdrijven tegen de lichamelijke integriteit

	2000	2013	2014	2015	2016	2017	2018	2019	2020	2021	2022	2023
Woning	96	144	99	113	127	128	129	156	135	128	122	131
Openbare weg	87	87	91	80	88	101	87	100	76	85	137	98
Horeca	56	33	47	22	30	20	27	29	18	16	39	36
Recreatie en cultuur	15	12	7	9	9	10	10	7	5	9	9	23
Onbekend	23	6	1	3	5	4	3	5	5	5	6	6
Terrein	11	3	2	5	4	1	9	8	2	7	7	10
Winkel	13	7	2	4	2	3	2	9	9	6	3	
Onderwijsinstelling	1	2	7	4	5	3	4	5	7	3	6	11
Parking	4	3	1	3	2	6	3	4	5	4	4	3
Andere		5	2	3	1	1		3	4	2	9	5
Openbare dienst	3	1	3	1	1	3	3	1	1	3	4	3
Bushalte / tramhalte		2	2	1	3	3	3	1		2	2	6
Sportinfrastructuur	2	2		4	2	1	4		3	2		4
Vervoermiddel: trein / tram / metrotrein		3	1		2	1	1	2	2	2	3	5
Woning: oprit	4	3	1	1	3	2	2		2	1		1
Woning: tuin		4	2		3	1		1	3	1		2
Bedrijf		6	1	3		1	1		1		1	
Vervoermiddel: andere			1	1	2	2		1	1	1	2	2
Dienst					2	3		2	1	1	2	1
Politiebureau		1		1		1	1	2			1	1
Vervoermiddel: autobus / autocar				1	1			1		2	1	2
Rusthuis		2					1		1		2	1
Benzinestation					1	1	2	1				
Militaire installatie		2	1		1							1
Spoorwegstation / busstation / metrostation					1		1	1				2
Stadion		2				2						
Bestuurlijk gebouw		1					1					1
Ziekenhuis							2					1
Bank / financiële instelling			1									
Dokter / tandarts / apotheker			1									
Waterlopen en zeeën										1		
Totaal	315	331	273	259	295	298	296	339	281	281	360	356

POLITIËLE CRIMINALITEITSSTATISTIEKEN

PLEEGPLAATS: POLITIEZONE

WESTKUST

DEEL V : POLITIEZONE VS TYPOLOGIE



GEREGISTREERDE CRIMINALITEIT: POLITIEZONE vs TYPOLOGIE

Typologie van de zone: Categorie 5

Politiezone
ARDENNES BRABANCONNES
BELOEIL / LEUZE -HT
BOTTE DU HAINAUT
BRAKEL
FLOWAL
GERMINALT
GRENS
KASTZE
KEMPENLAND
ORNE - THYLE
PAJOTTENLAND
PAYS DE HERVE
POLICE ENTRE SAMBRE ET MEUSE
POLICE FAMENNE-ARDENNE
POLICE HOUILLE-SEMOIS
POLICE JEMEPPE S/SAMBRE
POLICE SEMOIS ET LESSE
POLITIE ZARA
POLITIEZONE HET HOUTSCHE
POLITIEZONE KEMPEN N-O
POLITIEZONE KOUTER
POLITIEZONE MIDDELKERKE
POLITIEZONE EIFEL
PZ AALTER/MALDEGEM
PZ ASSENEDE/EVERGEM
PZ BIERBEEK/BOUTERSEM/HOLSBEEK/LUBBEEK



GEREGISTREERDE CRIMINALITEIT: POLITIEZONE vs TYPOLOGIE

Politiezone
PZ KANTON BORGLOON
PZ VOEREN
REGIO PUYENBROECK
REGIO TIELT
SECOVA
WESTKUST
ZONE DE POLICE DE GAUME
ZONE DES COLLINES
ZONE DE SYLLE ET DENDRE
ZONE DU VAL DE L'ESCAUT
ZONE HAGELAND
ZONE MEUSE-HESBAYE
ZONE STAVELLOT-MALMEDY
ZP BRABANT WALLON EST
ZP COMINES-WARNETON
ZP DU CONDROZ
ZP FLEURUS/LES BONS VILLERS/PONT-A-CELLES
ZP LESSE ET LHOMME
ZP SUD-LUXEMBOURG
ZUIDERKEMPEN



GEREGISTREERDE CRIMINALITEIT: POLITIEZONE vs TYPOLOGIE

Typologie van de zone: Categorie 5

Criminele figuur / Fenomeen	Niveau	% 2019 - 2020	% 2020 - 2021	% 2021 - 2022
Autodiefstal	POLITIEZONE	-22,2%	-57,1%	66,7%
	TYPOLOGIE	-36,2%	-6,1%	6,9%
Motodiefstal	POLITIEZONE	-50,0%	-100,0%	/
	TYPOLOGIE	-13,7%	-20,8%	36,3%
Carjacking	POLITIEZONE	/	/	/
	TYPOLOGIE	-50,0%	25,0%	70,0%
Homejacking	POLITIEZONE	/	/	/
	TYPOLOGIE	-62,5%	133,3%	28,6%
Garagediefstal	POLITIEZONE	/	-100,0%	/
	TYPOLOGIE	-52,4%	-43,3%	94,1%
Bromfietsdiefstal	POLITIEZONE	-40,0%	-66,7%	500,0%
	TYPOLOGIE	-8,6%	-21,1%	45,9%
Fietsdiefstal	POLITIEZONE	-7,5%	-20,6%	13,0%
	TYPOLOGIE	-15,0%	2,5%	9,3%
Woninginbraak	POLITIEZONE	-21,8%	-35,4%	211,8%
	TYPOLOGIE	-29,9%	-11,1%	23,9%
Inbraak in bedrijf of handelszaak	POLITIEZONE	-44,1%	-31,6%	15,4%
	TYPOLOGIE	-38,5%	-24,4%	26,2%
Inbraak in openbare of overheidsinstelling	POLITIEZONE	-61,1%	-71,4%	200,0%
	TYPOLOGIE	-41,1%	-3,7%	7,4%
Ramkraak	POLITIEZONE	/	-100,0%	/
	TYPOLOGIE	-52,9%	-62,5%	200,0%



GEREGISTREERDE CRIMINALITEIT: POLITIEZONE vs TYPOLOGIE

Criminele figuur / Fenomeen	Niveau	% 2019 - 2020	% 2020 - 2021	% 2021 - 2022
Inbraak in gebouw (totaal)	POLITIEZONE	-30,0%	-37,1%	172,7%
	TYPOLGIE	-31,8%	-12,5%	23,2%
Diefstal gewapenderhand	POLITIEZONE	200,0%	-33,3%	25,0%
	TYPOLGIE	-33,0%	9,2%	8,5%
Diefstal met geweld zonder wapen	POLITIEZONE	-42,9%	37,5%	40,9%
	TYPOLGIE	-7,7%	0,9%	32,4%
Diefstal uit of aan voertuig	POLITIEZONE	-48,6%	26,3%	12,5%
	TYPOLGIE	-28,2%	-10,4%	2,9%
Sacjacking uit auto	POLITIEZONE	/	/	/
	TYPOLGIE	-100,0%	/	/
Diefstal van wapens en explosieven	POLITIEZONE	-50,0%	300,0%	-50,0%
	TYPOLGIE	-25,2%	-13,4%	26,2%
Steaming	POLITIEZONE	/	/	/
	TYPOLGIE	200,0%	-33,3%	0,0%
Handtasroof	POLITIEZONE	/	0,0%	0,0%
	TYPOLGIE	-44,4%	40,0%	0,0%
Grijpdiefstal	POLITIEZONE	-50,0%	0,0%	20,0%
	TYPOLGIE	-36,7%	-5,4%	15,9%
Zakkenrollerij	POLITIEZONE	-69,6%	28,6%	50,0%
	TYPOLGIE	-48,5%	-10,9%	33,6%
Winkeldiefstal	POLITIEZONE	13,8%	10,8%	25,0%
	TYPOLGIE	-13,5%	11,3%	9,7%
Diefstal met list	POLITIEZONE	25,0%	0,0%	560,0%
	TYPOLGIE	-40,2%	-15,2%	33,2%



GEREGISTREERDE CRIMINALITEIT: POLITIEZONE vs TYPOLOGIE

Criminele figuur / Fenomeen	Niveau	% 2019 - 2020	% 2020 - 2021	% 2021 - 2022
Metaaldiefstal	POLITIEZONE	100,0%	0,0%	-25,0%
	TYPOLGIE	-33,7%	14,0%	37,2%
Werfdiefstal	POLITIEZONE	0,0%	-50,0%	150,0%
	TYPOLGIE	5,5%	-17,2%	30,0%
Home-invasion	POLITIEZONE	100,0%	-100,0%	/
	TYPOLGIE	-14,3%	-66,7%	500,0%
Dierendiefstal	POLITIEZONE	-80,0%	100,0%	50,0%
	TYPOLGIE	11,3%	-23,4%	5,0%
Ladingdiefstal	POLITIEZONE	/	/	/
	TYPOLGIE	3,2%	-48,9%	-29,1%
Betaalkaartfraude	POLITIEZONE	300,0%	-65,0%	64,3%
	TYPOLGIE	-11,6%	-6,5%	31,9%
Phishing	POLITIEZONE	100,0%	-78,6%	2.666,7%
	TYPOLGIE	162,3%	33,1%	8,1%
Ransomware	POLITIEZONE	-100,0%	/	/
	TYPOLGIE	-44,7%	9,5%	47,8%
Shouldersurfing	POLITIEZONE	/	/	/
	TYPOLGIE	-63,7%	-54,1%	52,9%
Skimming	POLITIEZONE	/	/	/
	TYPOLGIE	-26,7%	-22,7%	0,0%
Geweld tegen beroepen van algemeen belang	POLITIEZONE	140,0%	-16,7%	100,0%
	TYPOLGIE	-2,8%	12,6%	21,7%
Groepsverkrachting	POLITIEZONE	-100,0%	/	/
	TYPOLGIE	21,4%	29,4%	-50,0%



GEREGISTREERDE CRIMINALITEIT: POLITIEZONE vs TYPOLOGIE

Criminele figuur / Fenomeen	Niveau	% 2019 - 2020	% 2020 - 2021	% 2021 - 2022
Graffiti	POLITIEZONE	-56,3%	85,7%	123,1%
	TYPOLOGIE	-20,1%	14,0%	14,3%
Beschadiging van auto	POLITIEZONE	-30,8%	0,0%	21,8%
	TYPOLOGIE	-17,4%	8,4%	-1,9%
Steekpartij	POLITIEZONE	20,0%	-83,3%	500,0%
	TYPOLOGIE	31,4%	1,5%	29,4%
IFG: fysiek, binnen het koppel	POLITIEZONE	-4,9%	-10,2%	10,2%
	TYPOLOGIE	-1,6%	5,1%	1,5%
IFG: fysiek, tegen afstammelingen	POLITIEZONE	-26,3%	35,7%	-31,6%
	TYPOLOGIE	2,3%	5,8%	7,5%
IFG: fysiek, tegen andere leden	POLITIEZONE	-9,7%	-25,0%	4,8%
	TYPOLOGIE	10,8%	-4,7%	9,6%
IFG: seksueel, binnen het koppel	POLITIEZONE	50,0%	0,0%	-100,0%
	TYPOLOGIE	18,9%	-6,8%	-34,1%
IFG: seksueel, tegen afstammelingen	POLITIEZONE	-81,8%	-50,0%	0,0%
	TYPOLOGIE	14,6%	-7,8%	-49,2%
IFG: seksueel, tegen andere leden	POLITIEZONE	/	-100,0%	/
	TYPOLOGIE	-22,2%	35,7%	-68,4%
IFG: psychisch, binnen het koppel	POLITIEZONE	6,2%	-18,8%	0,0%
	TYPOLOGIE	4,3%	-1,3%	-1,3%
IFG: psychisch, tegen afstammelingen	POLITIEZONE	400,0%	20,0%	-16,7%
	TYPOLOGIE	20,2%	15,3%	-4,9%
IFG: psychisch, tegen andere leden	POLITIEZONE	14,3%	0,0%	0,0%
	TYPOLOGIE	13,5%	11,3%	-13,9%



GEREGISTREERDE CRIMINALITEIT: POLITIEZONE vs TYPOLOGIE

Criminele figuur / Fenomeen	Niveau	% 2019 - 2020	% 2020 - 2021	% 2021 - 2022
IFG: economisch, binnen het koppel	POLITIEZONE	116,7%	-69,2%	50,0%
	TYPOLGIE	8,6%	-2,3%	-8,5%
IFG: economisch, tegen afstammelingen	POLITIEZONE	/	/	0,0%
	TYPOLGIE	35,0%	0,0%	22,2%
IFG: economisch, tegen andere leden	POLITIEZONE	66,7%	-30,0%	-57,1%
	TYPOLGIE	-25,3%	10,8%	-12,3%
Humane doping	POLITIEZONE	-25,0%	-33,3%	-100,0%
	TYPOLGIE	-23,2%	-5,7%	-54,0%
Illegale vetmesting	POLITIEZONE	/	-100,0%	/
	TYPOLGIE	125,0%	33,3%	-33,3%
Verkoop van cocaïne	POLITIEZONE	150,0%	-46,7%	-12,5%
	TYPOLGIE	5,5%	-17,5%	9,1%
Import-export van cocaïne	POLITIEZONE	-100,0%	/	/
	TYPOLGIE	-24,0%	26,3%	12,5%
Productie van synthetische drugs	POLITIEZONE	-100,0%	/	/
	TYPOLGIE	26,3%	8,3%	-53,8%
Import-export van synthetische drugs	POLITIEZONE	-100,0%	/	-100,0%
	TYPOLGIE	-38,5%	12,5%	5,6%
Verkoop van synthetische drugs	POLITIEZONE	-44,4%	60,0%	-25,0%
	TYPOLGIE	-19,0%	-20,9%	-8,8%
Productie van cannabis (teelt)	POLITIEZONE	150,0%	0,0%	-80,0%
	TYPOLGIE	-12,3%	-16,0%	-34,1%
Import-export van cannabis in grote hoeve.	POLITIEZONE	/	/	-100,0%
	TYPOLGIE	100,0%	-12,5%	-42,9%



GEREGISTREERDE CRIMINALITEIT: POLITIEZONE vs TYPOLOGIE

Criminele figuur / Fenomeen	Niveau	% 2019 - 2020	% 2020 - 2021	% 2021 - 2022
Verkoop van cannabis in grote hoeveelheid	POLITIEZONE	/	/	100,0%
	TYPOLOGIE	21,4%	0,0%	-5,9%
Import-export van heroïne	POLITIEZONE	/	/	-100,0%
	TYPOLOGIE	50,0%	-6,7%	-14,3%
Verkoop-handel van heroïne	POLITIEZONE	/	/	0,0%
	TYPOLOGIE	-17,5%	9,1%	8,3%
Handel en productie van vuurwapen	POLITIEZONE	/	-100,0%	/
	TYPOLOGIE	-25,0%	-8,3%	-9,1%
Handel en productie van niet-vuurwapen	POLITIEZONE	/	-100,0%	/
	TYPOLOGIE	75,0%	-42,9%	100,0%
Mensenhandel - economische uitbuiting	POLITIEZONE	/	/	-100,0%
	TYPOLOGIE	-36,8%	16,7%	42,9%
Mensenhandel - seksuele uitbuiting	POLITIEZONE	/	700,0%	0,0%
	TYPOLOGIE	-16,7%	40,0%	-4,1%
Fysiek geweld (openbaar vervoer)	POLITIEZONE	-60,0%	250,0%	0,0%
	TYPOLOGIE	-31,7%	29,6%	25,0%
Fysiek geweld (openbare weg)	POLITIEZONE	-16,2%	-9,1%	75,0%
	TYPOLOGIE	-14,9%	6,5%	19,1%
Fysiek geweld (andere openbare plaats)	POLITIEZONE	-18,2%	0,0%	33,3%
	TYPOLOGIE	-3,9%	8,2%	21,2%
Fysiek geweld (publiek toegankelijke plaats)	POLITIEZONE	-28,6%	-2,5%	48,7%
	TYPOLOGIE	-41,3%	16,6%	45,0%
Seksueel geweld (openbaar vervoer)	POLITIEZONE	-100,0%	/	/
	TYPOLOGIE	-29,6%	52,6%	41,4%



GEREGISTREERDE CRIMINALITEIT: POLITIEZONE vs TYPOLOGIE

Criminele figuur / Fenomeen	Niveau	% 2019 - 2020	% 2020 - 2021	% 2021 - 2022
Seksueel geweld (openbare weg)	POLITIEZONE	-62,5%	100,0%	66,7%
	TYPOLOGIE	13,4%	-6,5%	4,0%
Seksueel geweld (andere openbare plaats)	POLITIEZONE	200,0%	66,7%	80,0%
	TYPOLOGIE	44,4%	-9,6%	14,9%
Seksueel geweld (publiek toegankelijke plaats)	POLITIEZONE	-60,0%	275,0%	40,0%
	TYPOLOGIE	-26,4%	30,5%	7,6%
Psychisch geweld (openbaar vervoer)	POLITIEZONE	0,0%	100,0%	-16,7%
	TYPOLOGIE	-35,9%	12,0%	30,4%
Psychisch geweld (openbare weg)	POLITIEZONE	10,2%	-15,4%	-3,6%
	TYPOLOGIE	1,4%	0,7%	1,9%
Psychisch geweld (andere openbare plaats)	POLITIEZONE	1.100,0%	-33,3%	0,0%
	TYPOLOGIE	15,9%	-13,2%	6,2%
Psychisch geweld (publiek toegankelijke plaats)	POLITIEZONE	-37,1%	50,0%	-15,2%
	TYPOLOGIE	-11,2%	-6,3%	12,3%
Diefstal gewapenderhand (openbaar vervoer)	POLITIEZONE	/	/	/
	TYPOLOGIE	/	100,0%	0,0%
Diefstal gewapenderhand (openbare weg)	POLITIEZONE	100,0%	-50,0%	100,0%
	TYPOLOGIE	-23,1%	0,0%	16,7%
Diefstal gewapenderhand (andere openbare plaats)	POLITIEZONE	/	0,0%	-100,0%
	TYPOLOGIE	0,0%	-50,0%	-50,0%
Diefstal gewapenderhand (publiek toegank. plaats)	POLITIEZONE	/	/	0,0%
	TYPOLOGIE	-53,5%	25,0%	-12,0%
Diefstal geweld zonder wapen (openbaar vervoer)	POLITIEZONE	/	0,0%	0,0%
	TYPOLOGIE	-15,4%	-27,3%	37,5%



GEREGISTREERDE CRIMINALITEIT: POLITIEZONE vs TYPOLOGIE

Criminele figuur / Fenomeen	Niveau	% 2019 - 2020	% 2020 - 2021	% 2021 - 2022
Diefstal geweld zonder wapen (openbare weg)	POLITIEZONE	-42,9%	25,0%	20,0%
	TYPOLOGIE	-24,6%	12,5%	3,1%
Diefstal geweld zonder wapen (and. openb. plaats)	POLITIEZONE	/	/	-100,0%
	TYPOLOGIE	38,5%	-50,0%	77,8%
Diefstal geweld zonder wapen (pub. toegank. pl.)	POLITIEZONE	-57,1%	0,0%	33,3%
	TYPOLOGIE	-32,6%	12,9%	18,1%
Nepagenten	POLITIEZONE	/	0,0%	-100,0%
	TYPOLOGIE	62,5%	-57,7%	218,2%
Terrorisme, extremisme en radicalisme	POLITIEZONE	/	0,0%	100,0%
	TYPOLOGIE	-20,7%	-13,0%	-10,0%
Cyberbelaging	POLITIEZONE	-47,1%	22,2%	463,6%
	TYPOLOGIE	0,5%	6,3%	-1,9%
Identiteitsfraude	POLITIEZONE	34,8%	48,4%	106,5%
	TYPOLOGIE	16,0%	9,5%	10,2%

POLITIËLE CRIMINALITEITSSTATISTIEKEN

PLEEGPLAATS: POLITIEZONE

WESTKUST

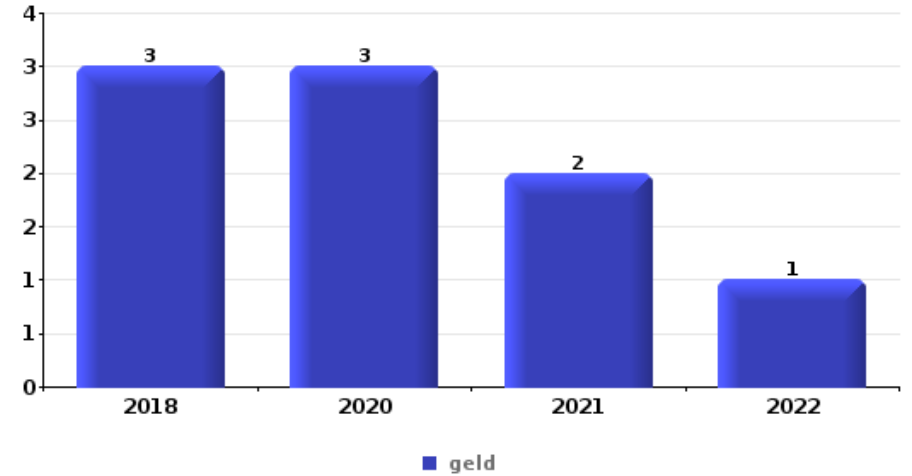
DEEL VI : VOORWERPEN EN VERVOERMIDDELEN



WESTKUST

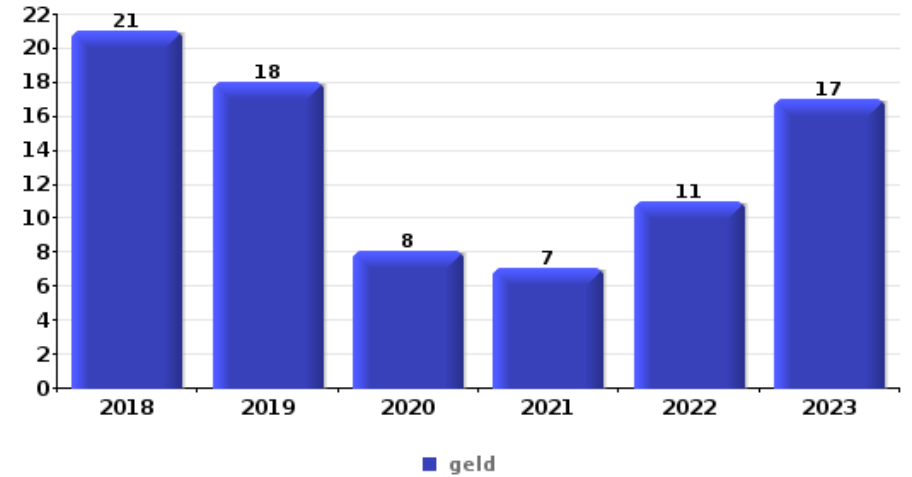
Diefstal gewapenderhand

Top 5 gestolen voorwerpen (obv aantal feiten)		2018	2019	2020	2021	2022	2023
1	geld	3		3	2	1	
2	bankkaart / kredietkaart	1	1	2			
2	GSM en toebehoren		2	1	1		
4	identiteitskaart / paspoort	1	1	1			
4	portefeuille	1	1	1			



Diefstal uit of aan voertuig

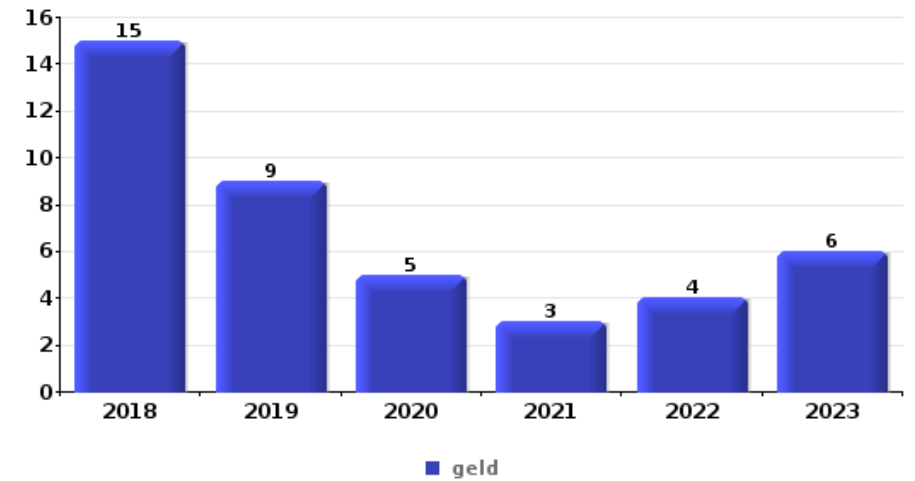
Top 5 gestolen voorwerpen (obv aantal feiten)		2018	2019	2020	2021	2022	2023
1	geld	21	18	8	7	11	17
2	portefeuille	12	10	2	4	7	16
3	bankkaart / kredietkaart	16	7	3	3	5	13
4	identiteitskaart / paspoort	13	9	3	2	4	13
5	rijbewijs	13	10	2	1	4	12





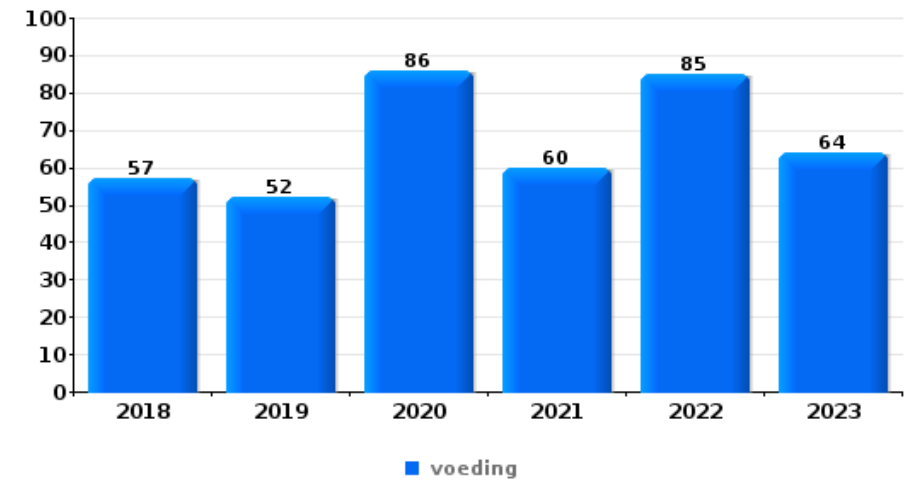
Inbraak in bedrijf of handelszaak

Top 5 gestolen voorwerpen (obv aantal feiten)		2018	2019	2020	2021	2022	2023
1	geld	15	9	5	3	4	6
2	voeding	6	2	3	4	4	1
3	GSM en toebehoren	1	5	1		2	
4	brandkast / geldkoffer / kassa	2		2			3
4	juweel / uurwerk		2	1	1	3	



Winkeldiefstal

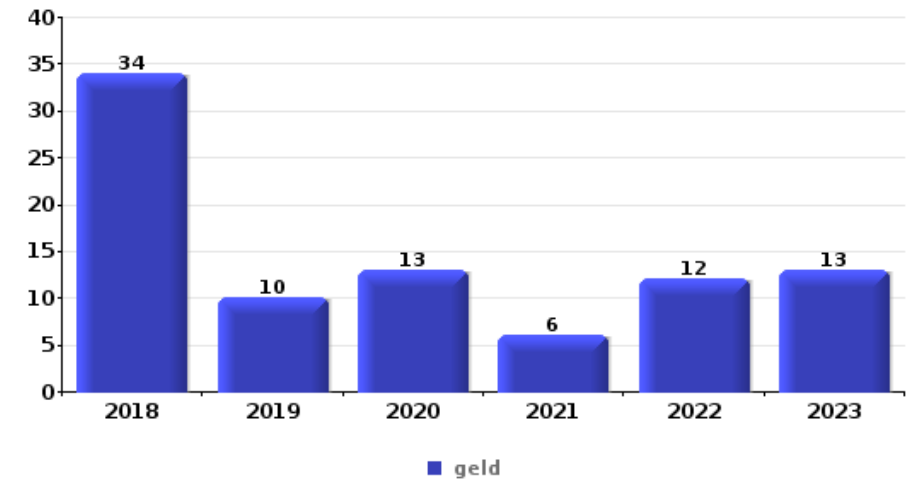
Top 5 gestolen voorwerpen (obv aantal feiten)		2018	2019	2020	2021	2022	2023
1	voeding	57	52	86	60	85	64
2	tabak	33	18	21	49	51	44
3	kleding	26	23	17	18	30	27
4	parfum / schoonheidsproduct	14	14	16	18	15	23
5	juweel / uurwerk	3	4	6	5	9	10



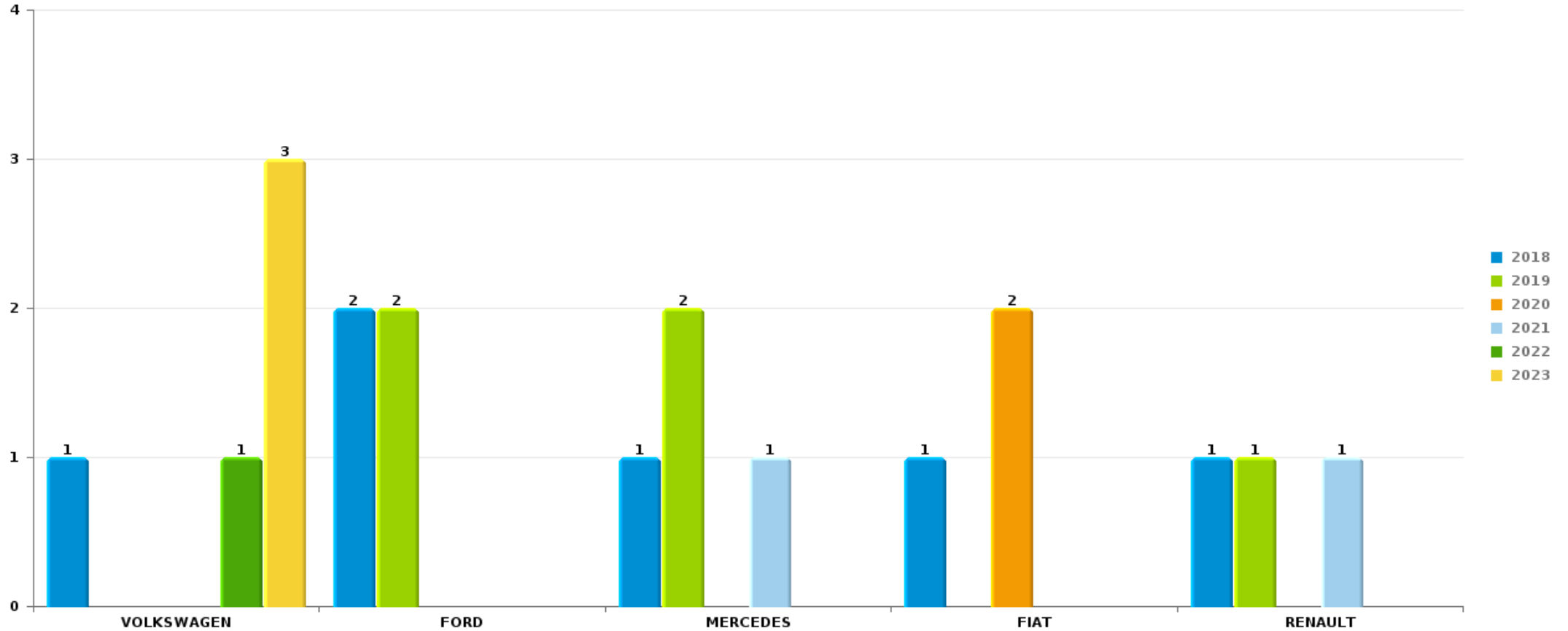


Woninginbraak

Top 5 gestolen voorwerpen (obv aantal feiten)		2018	2019	2020	2021	2022	2023
1	geld	34	10	13	6	12	13
2	juweel / uurwerk	32	15	6	5	14	10
3	voeding	13	6	5	3	26	4
4	multimedia	14	6	9	5	17	5
5	gereedschap	10	6	4	4	16	2



Opmerking: wat betreft de voorwerpen worden er geen totalen gepresenteerd gezien bij eenzelfde feit meerdere voorwerpen kunnen gestolen zijn.

**WESTKUST****Autodiefstal****Aantal gestolen auto's per merk (Top 5)**

POLITIËLE CRIMINALITEITSSTATISTIEKEN

PLEEGPLAATS: POLITIEZONE

WESTKUST

DEEL VII : VERDACHTEN



Deel 1: Niveau FEITEN (telling van het aantal feiten waarbij een bepaald type verdachte betrokken is)

1.1. Aantal inbreuken volgens het geslacht van de gekende verdachten (per hoofdcategorie)

Doordat bij eenzelfde feit zowel een mannelijke als een vrouwelijke gekende verdachte betrokken kan zijn, is het mogelijk dat de som van de kolommen "Mannen" en "Vrouwen" hoger is dan de waarde in de kolom "Totaal..." (zie ook de methodologische nota)

WESTKUST

2023

Hoofdcategorie / Geslacht	Totaal aantal feiten minstens 1 gekende	Mannen	%	Vrouwen	%
Diefstal en afpersing	289	244	84,4%	60	20,8%
Drugs	243	206	84,8%	48	19,8%
Misdr. tegen de lichamelijke integriteit	205	169	82,4%	49	23,9%
Dronkenschap en alcohol	126	105	83,3%	22	17,5%
Beschadigen van eigendom	101	88	87,1%	17	16,8%
Bedrog	75	62	82,7%	20	26,7%
Wapens en springstoffen	76	73	96,1%	6	7,9%
Misdr. tegen de openbare veiligheid	72	66	91,7%	7	9,7%
Misdr. tegen andere morele waarden en gevoelens	60	48	80,0%	12	20,0%
Vreemdelingenwetgeving	57	47	82,5%	13	22,8%
Misdr. tegen gezag van de overheid	47	34	72,3%	14	29,8%
Misdr. tegen de openbare trouw	38	30	78,9%	8	21,1%
Informaticacriminaliteit	30	28	93,3%	6	20,0%
Milieu	21	15	71,4%	9	42,9%
Zedenmisdrijven	24	24	100,0%		
Bevolkingsregister	23	15	65,2%	8	34,8%

GEREGISTREERDE CRIMINALITEIT: VERDACHTEN



Hoofdcategorie / Geslacht	Totaal aantal feiten minstens 1 gekende	Mannen	%	Vrouwen	%
Jeugdbescherming	19	12	63,2%	11	57,9%
Sociaal strafwetboek	15	10	66,7%	11	73,3%
Economische wetgeving	4	4	100,0%	1	25,0%
Bescherming personen	3	3	100,0%		
Hormonen en doping	3	3	100,0%		
Misdr. tegen de familie	3	2	66,7%	1	33,3%
Huisjesmelkerij	2	2	100,0%		
Misdr. tegen de persoonlijke vrijheid	2	2	100,0%		
Andere bijzondere wetten	1	1	100,0%		
Bescherming van de openbare inkomsten	1	1	100,0%		
Handelspraktijken	1	1	100,0%		
Identiteitskaart	1	1	100,0%		
Voetbalwet	1	1	100,0%		
Volksgesondheid	1	1	100,0%		
Totaal	1.544	1.298	84,1%	323	20,9%



1.2. Aantal inbreuken volgens het geslacht van de gekende verdachten (per criminele figuur)

Doordat bij eenzelfde criminele figuur zowel een mannelijke als een vrouwelijke gekende verdachte betrokken kan zijn, is het mogelijk dat de som van de kolommen "Mannen" en "Vrouwen" hoger is dan de waarde in de kolom "Totaal..."
(zie ook de methodologische nota)

WESTKUST

2023

CF Diefstal vervoermiddel

Criminele figuur / Geslacht	Totaal aantal feiten minstens 1 gekende verdachte	Mannen	%	Vrouwen	%
Autodiefstal	3	3	100,0%		
Homejacking	1	1	100,0%		
Fietsdiefstal	17	16	94,1%	3	17,6%
Totaal	NVT	NVT	NVT	NVT	NVT

CF Inbraak

Criminele figuur / Geslacht	Totaal aantal feiten minstens 1 gekende verdachte	Mannen	%	Vrouwen	%
Woninginbraak	16	15	93,8%	2	12,5%
Inbraak in bedrijf of handelszaak	5	5	100,0%	1	20,0%
Inbraak in gebouw (totaal)	21	20	95,2%	3	14,3%
Totaal	NVT	NVT	NVT	NVT	NVT

GEREGISTREERDE CRIMINALITEIT: VERDACHTEN



CF Diefstal andere

Criminele figuur / Geslacht	Totaal aantal feiten minstens 1 gekende verdachte	Mannen	%	Vrouwen	%
Diefstal gewapenderhand	1	1	100,0%		
Diefstal met geweld zonder wapen	12	12	100,0%	2	16,7%
Diefstal uit of aan voertuig	8	8	100,0%		
Diefstal van wapens en explosieven	1	1	100,0%		
Grijpdiefstal	1	1	100,0%		
Winkeldiefstal	169	135	79,9%	38	22,5%
Diefstal met list	14	13	92,9%	3	21,4%
Metaaldiefstal	1	1	100,0%		
Werfdiefstal	3	3	100,0%	1	33,3%
Dierendiefstal	1	1	100,0%	1	100,0%
Totaal	NVT	NVT	NVT	NVT	NVT

ICT-criminaliteit

Criminele figuur / Geslacht	Totaal aantal feiten minstens 1 gekende verdachte	Mannen	%	Vrouwen	%
Betaalkaartfraude	10	9	90,0%	5	50,0%
Phishing	6	6	100,0%		
Totaal	NVT	NVT	NVT	NVT	NVT

CF Andere

Criminele figuur / Geslacht	Totaal aantal feiten minstens 1 gekende verdachte	Mannen	%	Vrouwen	%
Geweld tegen beroepen van algemeen belang	17	12	70,6%	5	29,4%
Groepsverkrachting	2	2	100,0%		
Graffiti	1	1	100,0%		
Beschadiging van auto	28	25	89,3%	3	10,7%
Steekpartij	4	4	100,0%		
Totaal	NVT	NVT	NVT	NVT	NVT



FE Intrafamiliaal geweld (IFG)

Criminele figuur / Geslacht	Totaal aantal feiten minstens 1 gekende verdachte	Mannen	%	Vrouwen	%
IFG: fysiek, binnen het koppel	52	41	78,8%	20	38,5%
IFG: fysiek, tegen afstammelingen	11	7	63,6%	4	36,4%
IFG: fysiek, tegen andere leden	13	9	69,2%	5	38,5%
IFG: seksueel, binnen het koppel	1	1	100,0%		
IFG: seksueel, tegen andere leden	1	1	100,0%		
IFG: psychisch, binnen het koppel	25	19	76,0%	6	24,0%
IFG: psychisch, tegen afstammelingen	2	2	100,0%		
IFG: psychisch, tegen andere leden	4	4	100,0%	1	25,0%
IFG: economisch, binnen het koppel	9	6	66,7%	4	44,4%
IFG: economisch, tegen afstammelingen	1	1	100,0%	1	100,0%
IFG: economisch, tegen andere leden	4	4	100,0%	1	25,0%
Totaal	NVT	NVT	NVT	NVT	NVT

FE Hormonen en doping

Criminele figuur / Geslacht	Totaal aantal feiten minstens 1 gekende verdachte	Mannen	%
Humane doping	3	3	100,0%
Totaal	NVT	NVT	NVT

FE Drugs

Criminele figuur / Geslacht	Totaal aantal feiten minstens 1 gekende verdachte	Mannen	%	Vrouwen	%
Verkoop van cocaïne	12	11	91,7%	2	16,7%
Verkoop van synthetische drugs	9	9	100,0%	5	55,6%
Productie van cannabis (teelt)	1	1	100,0%	1	100,0%
Verkoop van cannabis in grote hoeveelheid	2	2	100,0%		
Verkoop-handel van heroïne	1	1	100,0%		
Totaal	NVT	NVT	NVT	NVT	NVT

GEREGISTREERDE CRIMINALITEIT: VERDACHTEN



FE Wapenzwandel

Criminele figuur / Geslacht	Totaal aantal feiten minstens 1 gekende verdachte	Mannen	%
Handel en productie van vuurwapen	2	2	100,0%
Handel en productie van niet-vuurwapen	1	1	100,0%
Totaal	NVT	NVT	NVT

FE Mensenhandel

Criminele figuur / Geslacht	Totaal aantal feiten minstens 1 gekende verdachte	Mannen	%
Mensenhandel - seksuele uitbuiting	1	1	100,0%
Totaal	NVT	NVT	NVT

FE Geweld in de publieke ruimte

Criminele figuur / Geslacht	Totaal aantal feiten minstens 1 gekende verdachte	Mannen	%	Vrouwen	%
Fysiek geweld (openbaar vervoer)	13	12	92,3%	2	15,4%
Fysiek geweld (openbare weg)	63	54	85,7%	12	19,0%
Fysiek geweld (andere openbare plaats)	10	8	80,0%	2	20,0%
Fysiek geweld (publiek toegankelijke plaats)	45	39	86,7%	7	15,6%
Seksueel geweld (openbaar vervoer)	1	1	100,0%		
Seksueel geweld (openbare weg)	3	3	100,0%		
Seksueel geweld (andere openbare plaats)	1	1	100,0%		
Seksueel geweld (publiek toegankelijke plaats)	9	9	100,0%		
Psychisch geweld (openbaar vervoer)	2	1	50,0%	1	50,0%
Psychisch geweld (openbare weg)	31	23	74,2%	8	25,8%
Psychisch geweld (andere openbare plaats)	5	3	60,0%	2	40,0%
Psychisch geweld (publiek toegankelijke plaats)	17	13	76,5%	4	23,5%
Diefstal gewapenderhand (publiek toegank. plaats)	1	1	100,0%		
Diefstal geweld zonder wapen (openbare weg)	2	2	100,0%		
Diefstal geweld zonder wapen (pub. toegank. pl.)	6	6	100,0%	1	16,7%
Totaal	NVT	NVT	NVT	NVT	NVT

GEREGISTREERDE CRIMINALITEIT: VERDACHTEN



FE Andere

Criminele figuur / Geslacht	Totaal aantal feiten minstens 1 gekende verdachte	Mannen	%	Vrouwen	%
Cyberbelaging	39	30	76,9%	9	23,1%
Identiteitsfraude	17	11	64,7%	7	41,2%
Totaal	NVT	NVT	NVT	NVT	NVT



1.3. Aantal inbreuken volgens de leeftijd van de gekende verdachten (per hoofdcategorie)

Doordat bij eenzelfde feit zowel een minderjarige als een meerderjarige gekende verdachte betrokken kan zijn, is het mogelijk dat de som van de kolommen "Minderjarig" en "Meerderjarig" hoger is dan de waarde in de kolom "Totaal..." (zie ook de methodologische nota)

WESTKUST

2023

Hoofdcategorie / Leeftijd	Totaal aantal feiten minstens 1 gekende verdachte	Minderjarig	%	Meerderjarig	%
Diefstal en afpersing	289	31	10,7%	262	90,7%
Drugs	243	45	18,5%	201	82,7%
Misdr. tegen de lichamelijke integriteit	205	29	14,1%	184	89,8%
Dronkenschap en alcohol	126			126	100,0%
Beschadigen van eigendom	101	14	13,9%	90	89,1%
Bedrog	75	6	8,0%	73	97,3%
Wapens en springstoffen	76	10	13,2%	68	89,5%
Misdr. tegen de openbare veiligheid	72	10	13,9%	64	88,9%
Misdr. tegen andere morele waarden en gevoelens	60			60	100,0%
Vreemdelingenwetgeving	57	2	3,5%	55	96,5%
Misdr. tegen gezag van de overheid	47	5	10,6%	42	89,4%
Misdr. tegen de openbare trouw	38			38	100,0%
Informaticacriminaliteit	30	2	6,7%	30	100,0%
Zedenmisdrijven	24	5	20,8%	19	79,2%
Bevolkingsregister	23			23	100,0%
Milieu	21			21	100,0%
Jeugdbescherming	19	9	47,4%	10	52,6%
Sociaal strafwetboek	15			15	100,0%
Economische wetgeving	4			4	100,0%
Bescherming personen	3			3	100,0%
Hormonen en doping	3	1	33,3%	2	66,7%
Misdr. tegen de familie	3			3	100,0%
Huisjesmelkerij	2			2	100,0%
Misdr. tegen de persoonlijke vrijheid	2			2	100,0%
Andere bijzondere wetten	1			1	100,0%
Bescherming van de openbare inkomsten	1			1	100,0%
Handelspraktijken	1			1	100,0%

GEREGISTREERDE CRIMINALITEIT: VERDACHTEN



Hoofdcategorie / Leeftijd	Totaal aantal feiten minstens 1 gekende verdachte	Minderjarig	%	Meerderjarig	%
Identiteitskaart	1			1	100,0%
Voetbalwet	1			1	100,0%
Volksgesondheid	1			1	100,0%
Totaal	1.544	169	10,9%	1.403	90,9%



1.4. Aantal inbreuken volgens de leeftijd van de gekende verdachten (per criminele figuur)

Doordat bij eenzelfde criminele figuur zowel een minderjarige als een meerderjarige gekende verdachte betrokken kan zijn, is het mogelijk dat de som van de kolommen "Minderjarig" en "Meerderjarig" hoger is dan de waarde in de kolom "Totaal..." (zie ook de methodologische nota)

WESTKUST

2023

CF Diefstal vervoermiddel

Criminele figuur / Leeftijd	Totaal aantal feiten minstens 1 gekende verdachte	Minderjarig	%	Meerderjarig	%
Autodiefstal	3			3	100,0%
Homejacking	1			1	100,0%
Fietsdiefstal	17	4	23,5%	13	76,5%
Totaal	NVT	NVT	NVT	NVT	NVT

CF Inbraak

Criminele figuur / Leeftijd	Totaal aantal feiten minstens 1 gekende verdachte	Minderjarig	%	Meerderjarig	%
Woninginbraak	16	1	6,3%	16	100,0%
Inbraak in bedrijf of handelszaak	5	1	20,0%	5	100,0%
Inbraak in gebouw (totaal)	21	2	9,5%	21	100,0%
Totaal	NVT	NVT	NVT	NVT	NVT

GEREGISTREERDE CRIMINALITEIT: VERDACHTEN



CF Diefstal andere

Criminele figuur / Leeftijd	Totaal aantal feiten minstens 1 gekende verdachte	Minderjarig	%	Meerderjarig	%
Diefstal gewapenderhand	1			1	100,0%
Diefstal met geweld zonder wapen	12	3	25,0%	9	75,0%
Diefstal uit of aan voertuig	8			8	100,0%
Diefstal van wapens en explosieven	1	1	100,0%	1	100,0%
Grijpdiefstal	1			1	100,0%
Winkeldiefstal	169	13	7,7%	158	93,5%
Diefstal met list	14	3	21,4%	12	85,7%
Metaaldiefstal	1			1	100,0%
Werfdiefstal	3			3	100,0%
Dierendiefstal	1			1	100,0%
Totaal	NVT	NVT	NVT	NVT	NVT

ICT-criminaliteit

Criminele figuur / Leeftijd	Totaal aantal feiten minstens 1 gekende verdachte	Minderjarig	%	Meerderjarig	%
Betaalkaartfraude	10	2	20,0%	10	100,0%
Phishing	6			6	100,0%
Totaal	NVT	NVT	NVT	NVT	NVT

CF Andere

Criminele figuur / Leeftijd	Totaal aantal feiten minstens 1 gekende verdachte	Minderjarig	%	Meerderjarig	%
Geweld tegen beroepen van algemeen belang	17	5	29,4%	12	70,6%
Groepsverkrachting	2			2	100,0%
Graffiti	1			1	100,0%
Beschadiging van auto	28	2	7,1%	26	92,9%
Steekpartij	4			4	100,0%
Totaal	NVT	NVT	NVT	NVT	NVT

GEREGISTREERDE CRIMINALITEIT: VERDACHTEN



FE Intrafamiliaal geweld (IFG)

Criminele figuur / Leeftijd	Totaal aantal feiten minstens 1 gekende verdachte	Minderjarig	%	Meerderjarig	%
IFG: fysiek, binnen het koppel	52	1	1,9%	51	98,1%
IFG: fysiek, tegen afstammelingen	11	1	9,1%	10	90,9%
IFG: fysiek, tegen andere leden	13	2	15,4%	11	84,6%
IFG: seksueel, binnen het koppel	1			1	100,0%
IFG: seksueel, tegen andere leden	1			1	100,0%
IFG: psychisch, binnen het koppel	25			25	100,0%
IFG: psychisch, tegen afstammelingen	2			2	100,0%
IFG: psychisch, tegen andere leden	4	1	25,0%	3	75,0%
IFG: economisch, binnen het koppel	9			9	100,0%
IFG: economisch, tegen afstammelingen	1			1	100,0%
IFG: economisch, tegen andere leden	4			4	100,0%
Totaal	NVT	NVT	NVT	NVT	NVT

FE Hormonen en doping

Criminele figuur / Leeftijd	Totaal aantal feiten minstens 1 gekende verdachte	Minderjarig	%	Meerderjarig	%
Humane doping	3	1	33,3%	2	66,7%
Totaal	NVT	NVT	NVT	NVT	NVT

FE Drugs

Criminele figuur / Leeftijd	Totaal aantal feiten minstens 1 gekende verdachte	Minderjarig	%	Meerderjarig	%
Verkoop van cocaïne	12	1	8,3%	12	100,0%
Verkoop van synthetische drugs	9	1	11,1%	9	100,0%
Productie van cannabis (teelt)	1			1	100,0%
Verkoop van cannabis in grote hoeveelheid	2			2	100,0%
Verkoop-handel van heroïne	1			1	100,0%
Totaal	NVT	NVT	NVT	NVT	NVT

GEREGISTREERDE CRIMINALITEIT: VERDACHTEN



FE Wapenzwandel

Criminele figuur / Leeftijd	Totaal aantal feiten minstens 1 gekende verdachte	Meerderjarig	%
Handel en productie van vuurwapen	2	2	100,0%
Handel en productie van niet-vuurwapen	1	1	100,0%
Totaal	NVT	NVT	NVT

FE Mensenhandel

Criminele figuur / Leeftijd	Totaal aantal feiten minstens 1 gekende verdachte	Minderjarig	%
Mensenhandel - seksuele uitbuiting	1	1	100,0%
Totaal	NVT	NVT	NVT

FE Geweld in de publieke ruimte

Criminele figuur / Leeftijd	Totaal aantal feiten minstens 1 gekende verdachte	Minderjarig	%	Meerderjarig	%
Fysiek geweld (openbaar vervoer)	13	8	61,5%	7	53,8%
Fysiek geweld (openbare weg)	63	6	9,5%	59	93,7%
Fysiek geweld (andere openbare plaats)	10	2	20,0%	10	100,0%
Fysiek geweld (publiek toegankelijke plaats)	45	6	13,3%	39	86,7%
Seksueel geweld (openbaar vervoer)	1			1	100,0%
Seksueel geweld (openbare weg)	3			3	100,0%
Seksueel geweld (andere openbare plaats)	1			1	100,0%
Seksueel geweld (publiek toegankelijke plaats)	9	1	11,1%	8	88,9%
Psychisch geweld (openbaar vervoer)	2	1	50,0%	1	50,0%
Psychisch geweld (openbare weg)	31			31	100,0%
Psychisch geweld (andere openbare plaats)	5			5	100,0%
Psychisch geweld (publiek toegankelijke plaats)	17			17	100,0%
Diefstal gewapenderhand (publiek toegank. plaats)	1			1	100,0%
Diefstal geweld zonder wapen (openbare weg)	2			2	100,0%
Diefstal geweld zonder wapen (pub. toegank. pl.)	6	1	16,7%	5	83,3%
Totaal	NVT	NVT	NVT	NVT	NVT

GEREGISTREERDE CRIMINALITEIT: VERDACHTEN



FE Andere

Criminele figuur / Leeftijd	Totaal aantal feiten minstens 1 gekende verdachte	Minderjarig	%	Meerderjarig	%
Cyberbelaging	39	1	2,6%	38	97,4%
Identiteitsfraude	17			17	100,0%
Totaal	NVT	NVT	NVT	NVT	NVT



Deel 2: Niveau FEITVERDACHTEN (telling van het aantal combinaties verdachte-feit)

2.1. Aantal feitverdachten volgens het geslacht van de gekende verdachten (Top 5 van hoofdcategorieën)

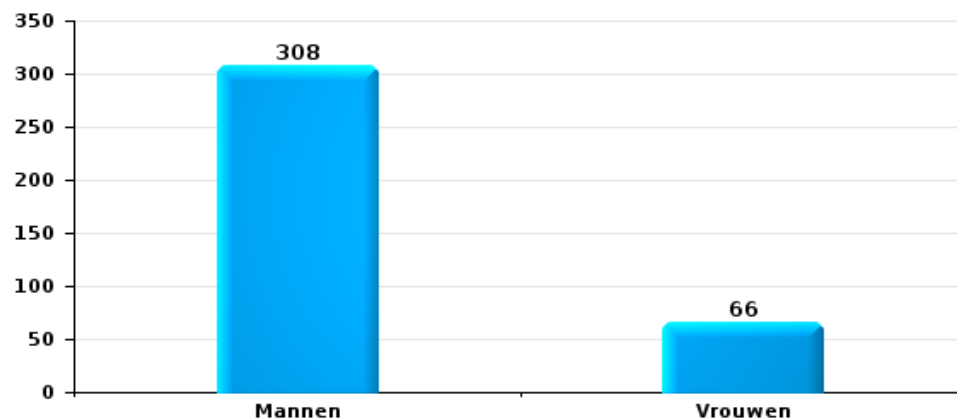
Indien eenzelfde verdachte meerdere feiten heeft gepleegd in de beschouwde periode, dan wordt hij ook meerdere keren geteld (zie ook de methodologische nota)

WESTKUST

2023

Diefstal en afpersing

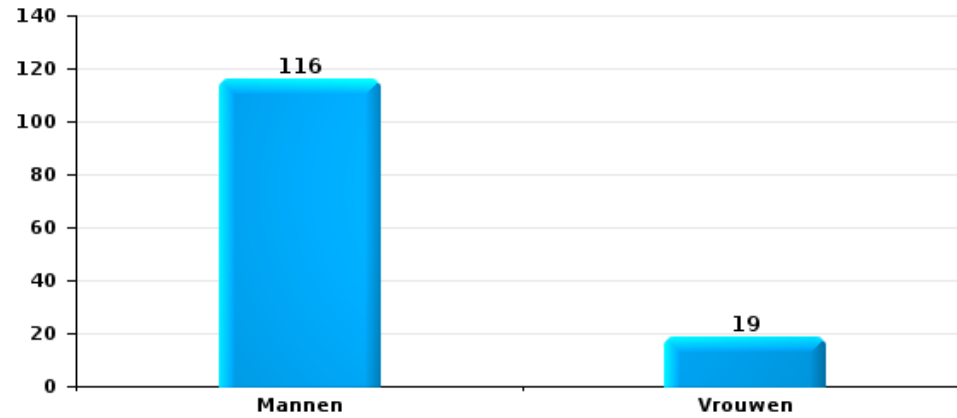
Aantal feitverdachten volgens geslacht





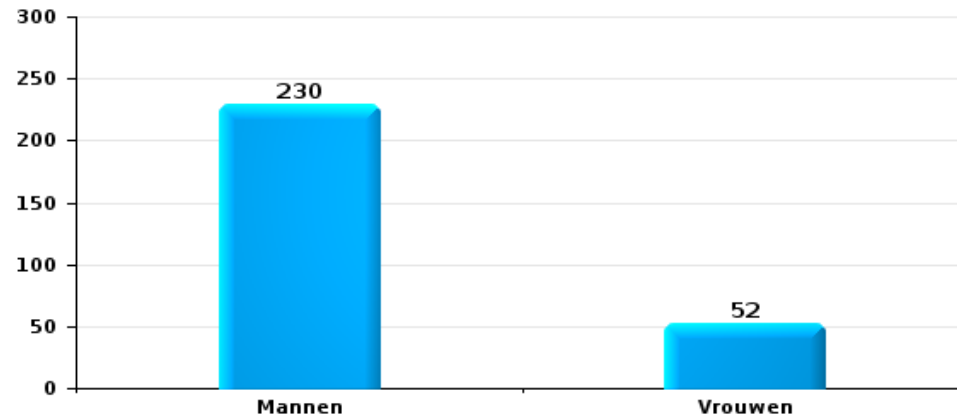
Beschadigen van eigendom

Aantal feitverdachten volgens geslacht



Misd. tegen de lichamelijke integriteit

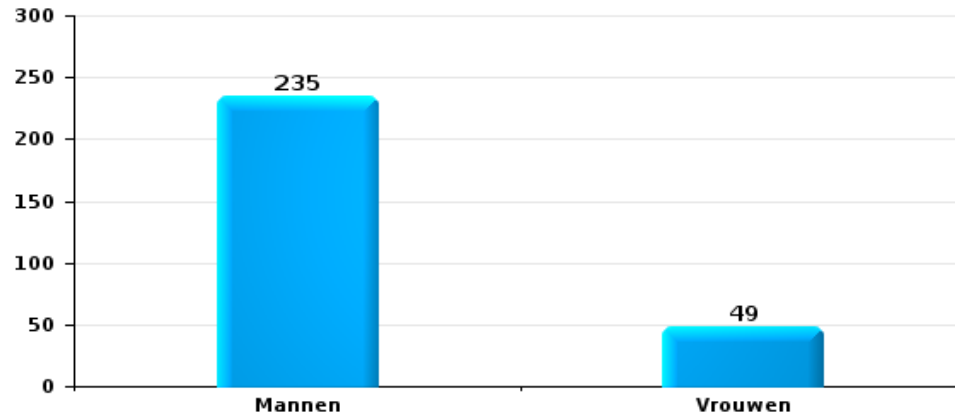
Aantal feitverdachten volgens geslacht





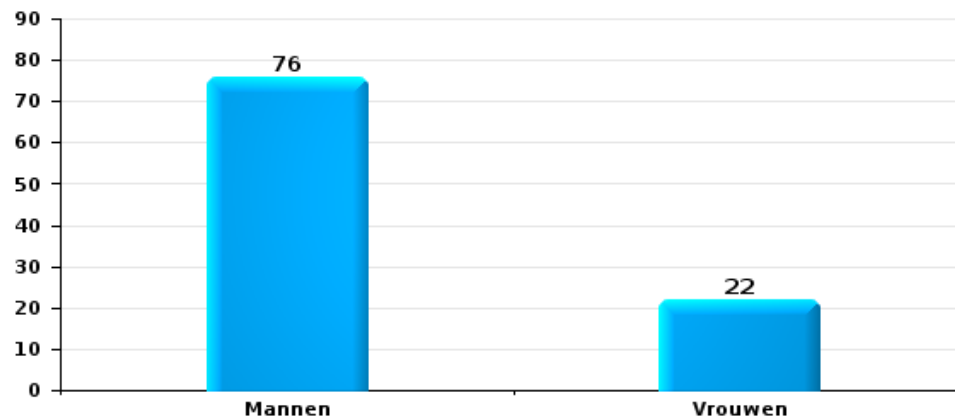
Drugs

Aantal feitverdachten volgens geslacht



Bedrog

Aantal feitverdachten volgens geslacht





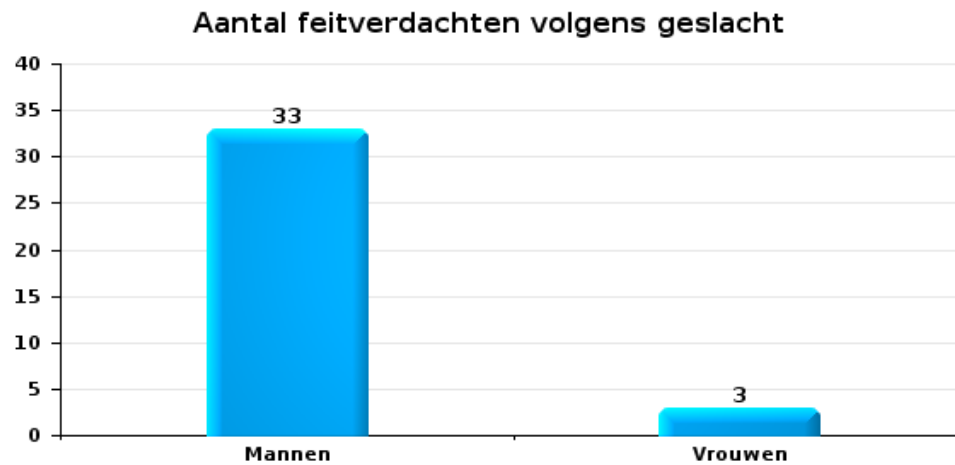
2.2. Aantal feitverdachten volgens het geslacht van de gekende verdachten (Top 5 van criminele figuren)

Indien eenzelfde verdachte meerdere feiten heeft gepleegd in de beschouwde periode, dan wordt hij ook meerdere keren geteld (zie ook de methodologische nota)

WESTKUST

2023

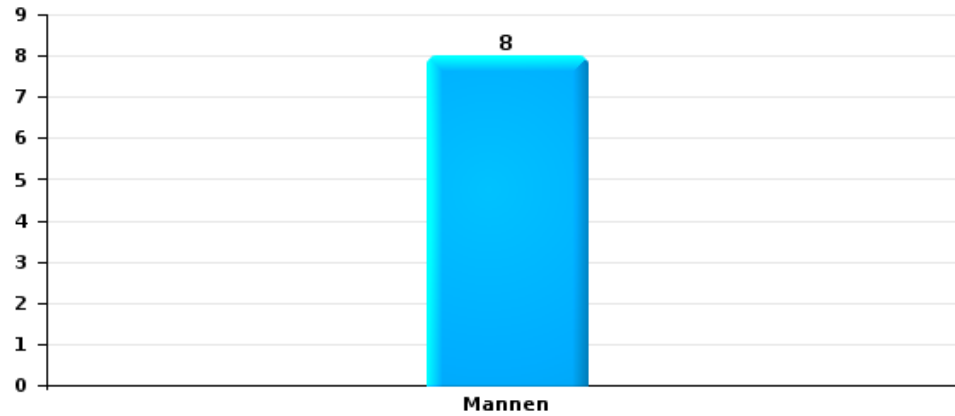
Inbraak in gebouw (totaal)





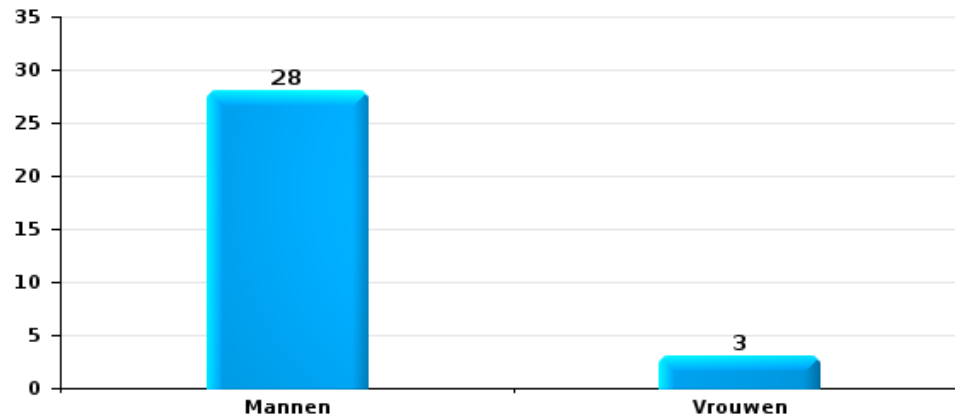
Diefstal uit of aan voertuig

Aantal feitverdachten volgens geslacht



Beschadiging van auto

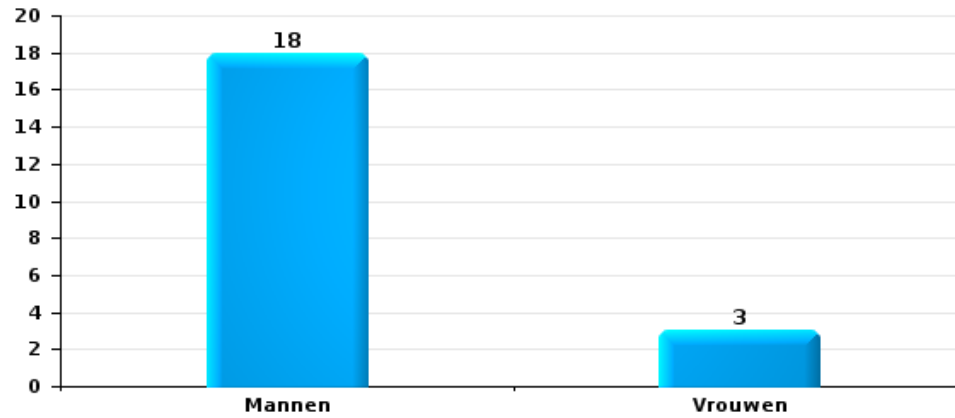
Aantal feitverdachten volgens geslacht





Fietsdiefstal

Aantal feitverdachten volgens geslacht





2.3. Aantal feitverdachten volgens de leeftijd van de gekende verdachten (Top 5 van hoofdcategorieën)

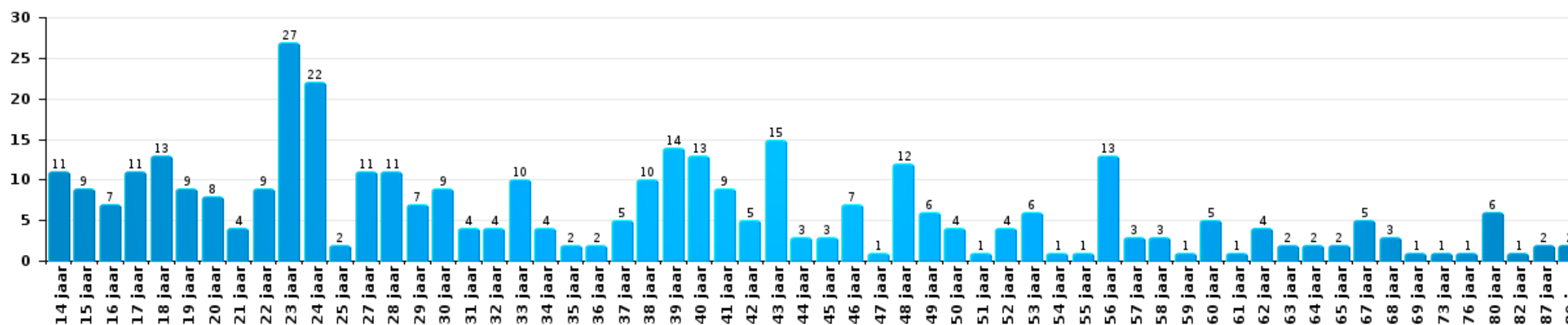
1) Indien eenzelfde verdachte meerdere feiten heeft gepleegd in de beschouwde periode, dan wordt hij ook meerdere keren geteld, al dan niet in dezelfde leeftijdscategorie; 2) Verdachten jonger dan 14 jaar en ouder dan 90 jaar zijn niet weergegeven in de tabel (zie ook de methodologische nota)

WESTKUST

2023

Diefstal en afpersing

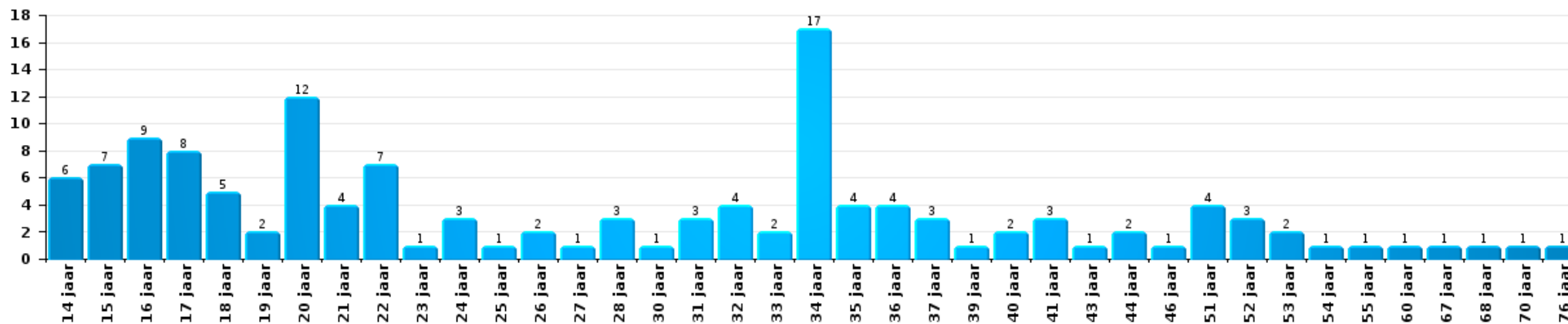
Aantal feitverdachten volgens leeftijd (chronologisch)





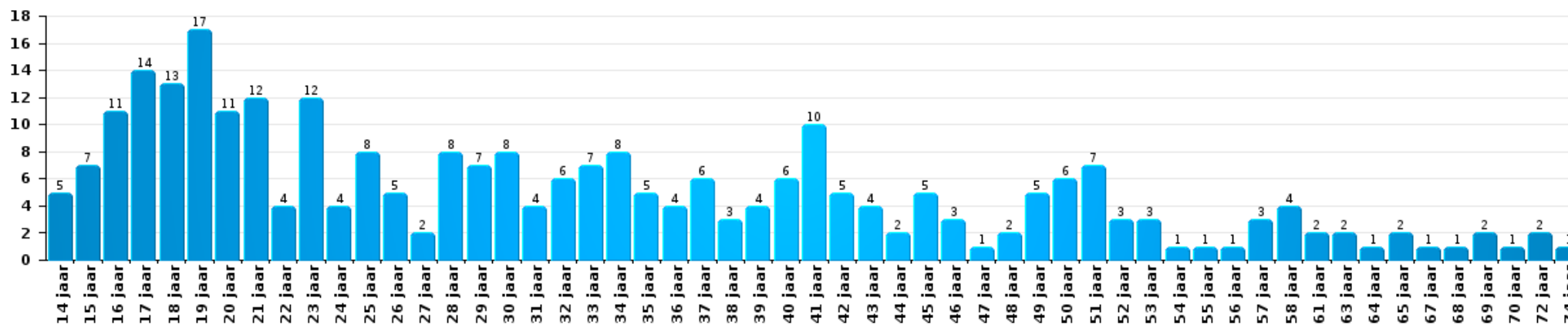
Beschadigen van eigendom

Aantal feitverdachten volgens leeftijd (chronologisch)



Misdr. tegen de lichamelijke integriteit

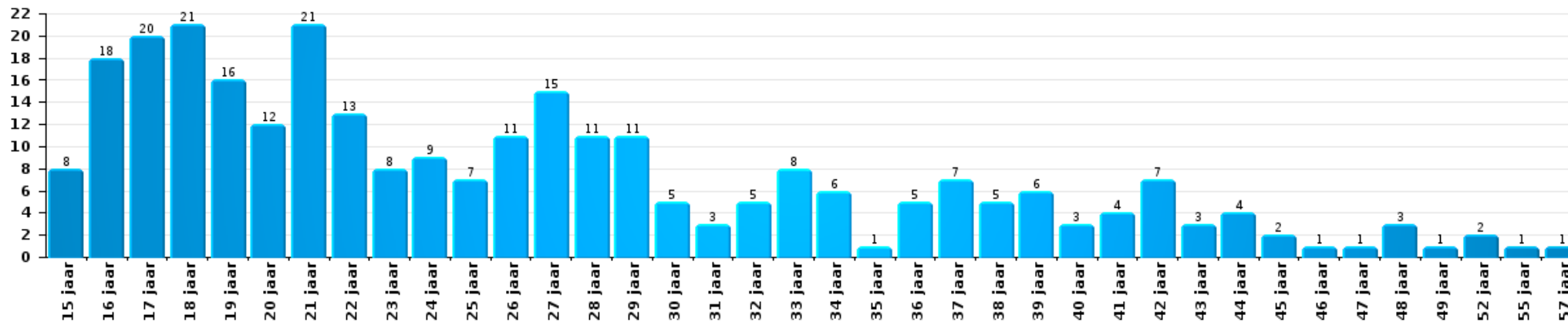
Aantal feitverdachten volgens leeftijd (chronologisch)





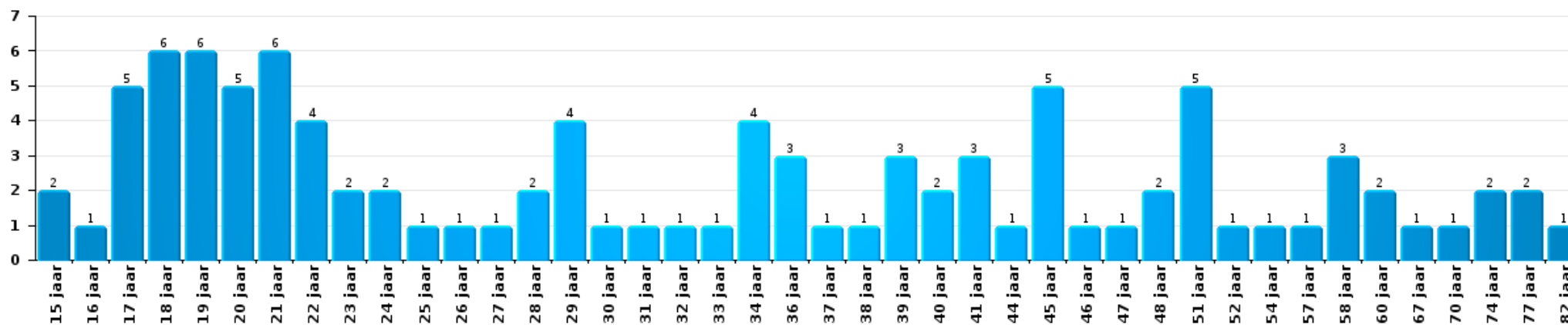
Drugs

Aantal feitverdachten volgens leeftijd (chronologisch)



Bedrog

Aantal feitverdachten volgens leeftijd (chronologisch)





2.4. Aantal feitverdachten volgens de leeftijd van de gekende verdachten (Top 5 van criminele figuren)

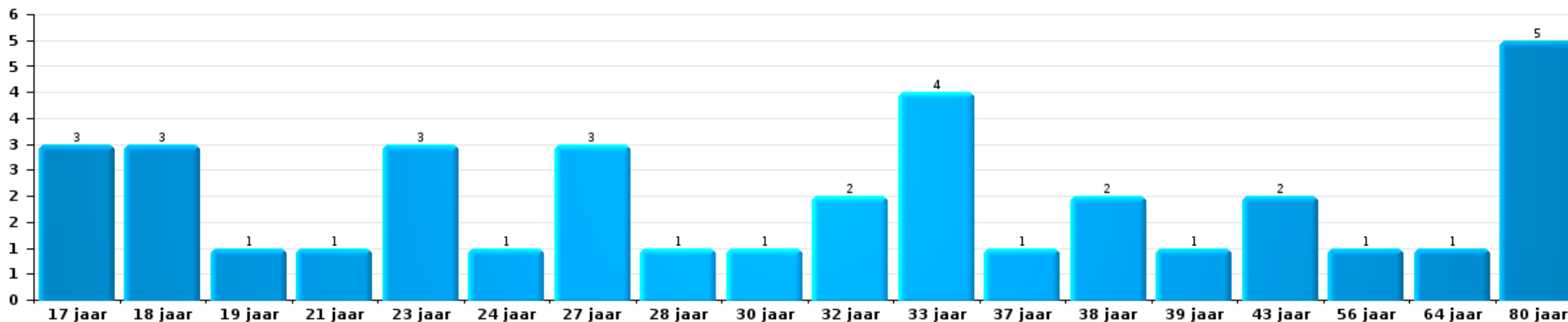
1) Indien eenzelfde verdachte meerdere feiten heeft gepleegd in de beschouwde periode, dan wordt hij ook meerdere keren geteld, al dan niet in dezelfde leeftijdscategorie - 2) Verdachten jonger dan 14 jaar en ouder dan 90 jaar zijn niet weergegeven in de tabel (zie ook de methodologische nota)

WESTKUST

2023

Inbraak in gebouw (totaal)

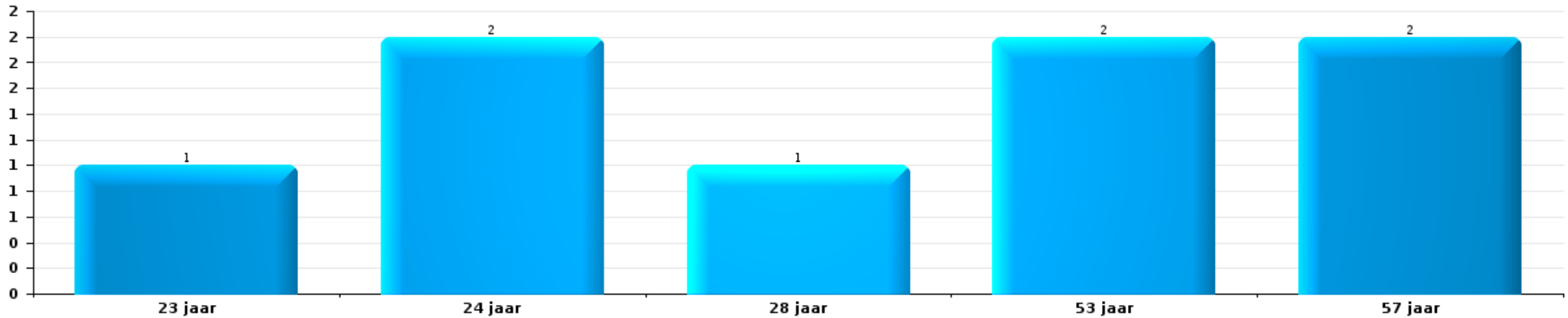
Aantal feitverdachten volgens leeftijd (chronologisch)





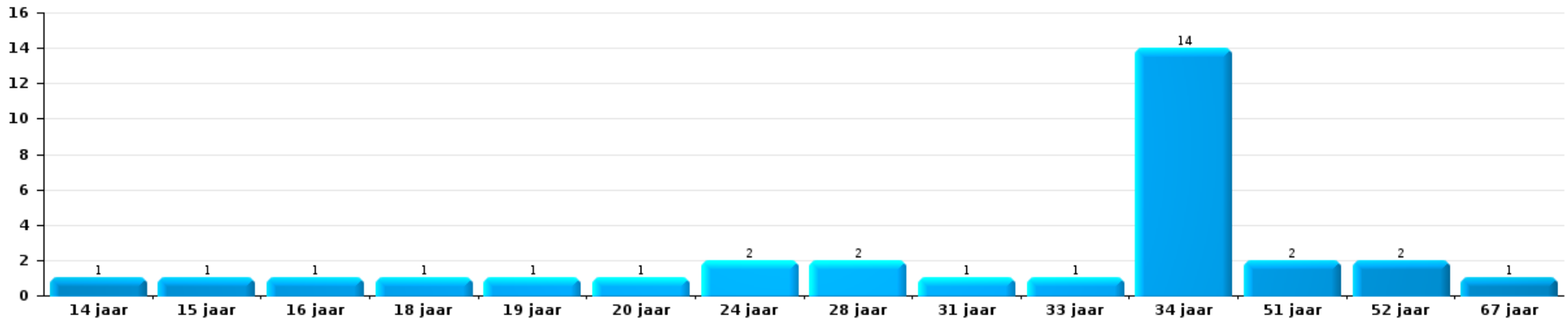
Diefstal uit of aan voertuig

Aantal feitverdachten volgens leeftijd (chronologisch)



Beschadiging van auto

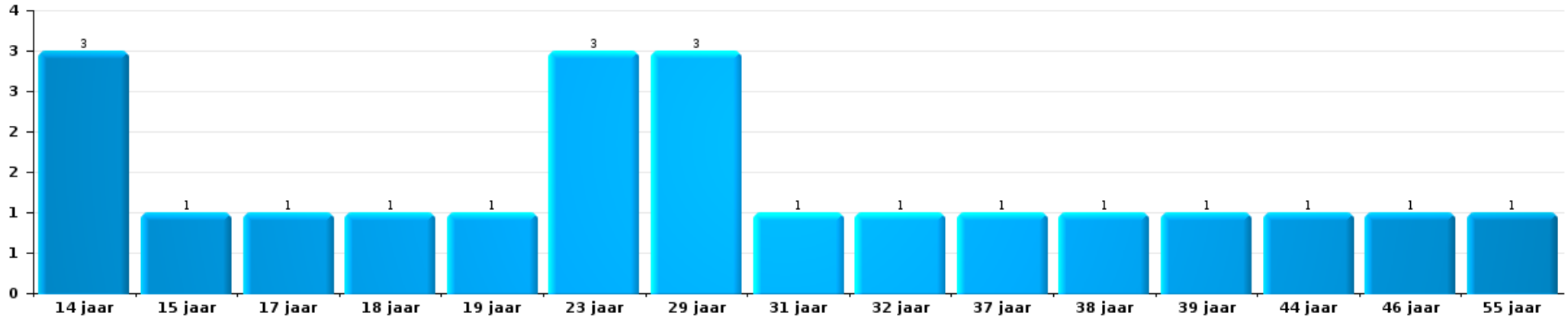
Aantal feitverdachten volgens leeftijd (chronologisch)





Fietsdiefstal

Aantal feitverdachten volgens leeftijd (chronologisch)



POLITIËLE CRIMINALITEITSSTATISTIEKEN

PLEEGPLAATS: POLITIEZONE

WESTKUST

***Bijlage I: Detailrapport per misdrijfcategorie
Strafwetboek***



WESTKUST

Inbreuk Strafwetboek

Misdr. tegen de lichamelijke integriteit

			2000	2013	2014	2015	2016	2017	2018	2019	2020	2021	2022	2023
Moord	Andere	Vol.									1			
		Pog.		1		1		1						1
	Subtotaal		1		1		1				1		1	1
Doodslag	Kindermoord (doodslag)	Pog.				1								
		Vol.										1		
	Niet nader bepaald	Pog.	4								1			
		Vol.		1		1								1
	Andere	Pog.		1				5	1	4	2	3	3	7
Subtotaal		4	2	1	1	1	5	1	5	3	3	4	8	
Marteling en mishandeling	Foltering	Vol.											1	
	Onterende behandeling	Vol.												1
	Subtotaal												1	1
Opz. slagen en/of verwondingen binnen familie	Tussen partners of ex-partners	Vol.	38	99	58	62	80	84	85	95	89	87	93	84
	Bij algemene familiale moeilijkheden	Vol.	30											
	Door de ouders op een minderjarige	Vol.		7	2	7	2	4	5	12	8	6	8	6
	Tegen de ouders	Vol.	4	7	6	7	10	5	2	14	10	8	11	10
	Tegen andere bloedverwanten in opgaande of zijlijn	Vol.	1	5	5	6	5	5	8	5	7	2	2	4
	Subtotaal		73	118	71	82	97	98	100	126	114	103	114	104
Opz. slagen en/of verwondingen buiten familie	Vechtpartij (=wederzijdse slagen)	Vol.	32	26	39	46	38	39	37	52	33	49	69	71
	Slagen aan politie-ambtenaar	Vol.		2	3	2	3	7	5	3	7	3	6	6
	Op een minderjarige door gezaghebbend persoon	Vol.	3	1	1	3		4	4	2	2	3	3	3
	Op een minderjarige hoedanigheid dader onbekend	Vol.	8	6	4	4	5	3	5	2	7	6	7	7
	Op kwetsbaar persoon door gezaghebbend persoon	Vol.							1	1				2
	Op kwetsbaar persoon (hoedanigheid dader onbekend)	Vol.	1											1
	Slagen aan personeel openbaar vervoer	Vol.				1							2	2
	Slagen aan personeel andere openbare dienst	Vol.			1							2	3	1
	Slagen aan personeel onderwijsinstelling	Vol.		1		1	3		1		1	1	1	4
	Niet nader bepaald	Vol.	133	120	123	87	117	99	109	126	95	91	136	125
	Pog.	3												
Subtotaal		180	156	171	144	166	152	162	186	147	158	223	221	
Schuldig verzuim		Vol.	1	1			2	2	1	1	1		2	2
	Subtotaal		1	1		2	2	1	1	1	1		2	2



Misd. tegen de lichamelijke integriteit

			2000	2013	2014	2015	2016	2017	2018	2019	2020	2021	2022	2023
Andere opzet. misd. tg. lichamelijke integriteit	Onthouding verzorging van kind/kwetsbaar persoon	Vol.		1			2		2					
	Verlaten kind of kwetsbaar persoon	Vol.	1		1					1				1
	Achterlaten van een kind in behoeftige toestand	Vol.		1	1			1						
	Toediening van schadelijke stoffen	Vol.	1					1	1	1	1	2		2
	Kwaadwillige belemmering van het verkeer	Vol.	8	1	1	2		1	1	1	1			
	Feitelikheden en lichte geweldsdaaden	Vol.	22	31	19	17	14	29	12	4	7	2	3	4
		Subtotaal		32	34	22	19	16	32	16	7	9	4	3
Onopzet. misd. tg. lichamelijke integriteit	Onopzettelijk doden	Vol.								1				
	Onopzettelijke slagen en/of verwondingen	Vol.	24	12	4	1	6	4	5		2	4	3	1
	Onopzettelijke toediening van schadelijke stoffen	Vol.								1				
	Veroorzaken van een treinongeval	Vol.	1											
	Hondenbeet	Pog.		7	5	11	7	4	11	12	4	9	8	11
	Subtotaal		25	19	9	12	13	8	16	14	6	13	12	12
	Totaal		315	331	273	259	295	298	296	339	281	281	360	356

Misd. tegen de persoonlijke vrijheid

			2000	2013	2014	2015	2016	2017	2018	2019	2020	2021	2022	2023
Gijzeling		Vol.	5										1	
		Pog.					1							
		Subtotaal	5				1						1	
Ontvoering van minderjarige of kwetsbaar persoon	Ouderlijke ontvoering	Vol.		1			1			1	1	1		1
	Andere ontvoering	Vol.	2		1			1					1	
		Pog.	1						2		1			
	Subtotaal	3	1	1		1	1	2	2	1	2	1	1	1
Vrijheidsberoving door particulier		Vol.		1			1	1		3		2	2	3
		Subtotaal		1			1	1		3		2	2	3
	Totaal		8	2	1		3	2	2	4	2	3	4	4

Zedenmisdrijven

			2000	2013	2014	2015	2016	2017	2018	2019	2020	2021	2022	2023
Verkrachting zonder de dood tot gevolg	Slachtoffer <10j	Vol.	6	3	2	3	3	4	5	3	2	2		



Zedenmisdrijven

			2000	2013	2014	2015	2016	2017	2018	2019	2020	2021	2022	2023
Slachtoffer 10j - 14j	Vol.	3	5	1	2	1	2	4	6	3	3			
	Vol.			1	2	2		2	2	1	1	2		
	Pog.											1		
	Vol.	1	1	3	1	3	1	1	2		1			
	Pog.				1									
	Vol.	3	8	3	3	6	7	3	5	12	13	1		
Slachtoffer meerderjarig	Pog.				1			2	1	1				
	Vol.									3	1			
Slachtoffer leeftijd onbekend	Vol.													
Subtotaal			13	17	10	12	16	14	17	22	18	22	4	
Verkrachting met gevolg onbekend	Vol.	5							1					
Subtotaal			5						1					
Verkrachting zonder de dood tot gevolg (nwSSW)	Slachtoffer <16j	Vol.											3	9
	Slachtoffer 16j - 18j	Vol.											2	3
	Slachtoffer meerderjarig	Vol.											12	7
	Pog.													1
Subtotaal													17	20
Aanranding eerbaarheid met geweld / bedreiging	Slachtoffer < 16j	Vol.	1				4	1	2	2	1	3		
	Pog.										1			
	Slachtoffer 16j - 18j	Vol.		2	2	1	1	1	1					
	Slachtoffer meerderjarig	Vol.	4	1	4	3	4	1	6	3	2	9	1	
Pog.			1	1										
Subtotaal			5	4	7	4	9	3	9	5	4	12	1	
Aanranding eerbaarheid zonder geweld / bedreiging	Slachtoffer < 16j	Vol.	6	14	7	5	10	16	1	11	6	10	2	
	Pog.				1	1		2						
	Slachtoffer 16j - 18j	Vol.		2		1	1	1	2	3		2	1	
	Slachtoffer leeftijd onbekend	Vol.	1		4	2	2	3	4	1	1	5	1	
Subtotaal			7	16	11	9	14	20	9	15	7	17	4	
Aanranding eerbaarheid niet nader bepaald	Vol.	4	1	1										
	Pog.	1												
	Subtotaal	5	1	1										
Aantasting seksuele integrit. zonder dood (nwSSW)	Slachtoffer <16j	Vol.									1	1	12	8
	Slachtoffer 16j - 18j	Vol.											3	5
	Slachtoffer meerderjarig	Vol.										1	5	10
Subtotaal											1	2	20	23



Zedenmisdrijven

			2000	2013	2014	2015	2016	2017	2018	2019	2020	2021	2022	2023
Aantasting seksuele integriteit-onbepaald (nwSSW)	Vol.												1	1
	Subtotaal												1	1
Kinderpornografie	Bezit	Vol.		3	4	1	1	2	5	1	6	2	2	
	Verspreiding	Vol.		1	3	1	5	5	5	3	5	4	1	
	Toegang kinderporno via technologie	Vol.									1			
	Niet nader bepaald	Vol.		2	1	1	2							
	Subtotaal			6	8	3	8	7	10	4	12	6	3	
Pornografie	Vol.						1		1				2	
	Subtotaal						1		1				2	
Aanzetting tot ontucht	Slachtoffer minderjarig	Vol.		2		4	4	3		2	6			
	Leeftijd slachtoffer onbekend	Vol.									3	1		
	Reclame via ICT voor ontucht	Vol.							1			1		
	Andere reclame voor ontucht	Vol.	1							2		4		
	Niet nader bepaald	Vol.	1											
	Subtotaal		2	2		4	4	3	1	4	9	6		
Uitbuiting van iemands ontucht	Slachtoffer meerderjarig	Vol.			1		2		3		1		1	
	Leeftijd slachtoffer onbekend	Vol.	2				1							
	Subtotaal		2	1		3		3		1		1		
Openbare zedenschennis	Handelingen (exhibitionisme, enz.)	Vol.	18	7	6	7	4	4	5	4	7	6	10	
	Geschriften, afbeeldingen, voorwerpen	Vol.	3	2	2	2	5	6	5	8	3	2	5	
	Schunnigheden in het openbaar	Vol.						1						
	Exhibitionisme (nwSSW)	Vol.											1	6
	Niet nader bepaald	Vol.	1					1						
	Subtotaal		22	9	8	9	9	12	10	12	10	8	16	6
Voyeurisme	Observatie/opname van naaktheid of intimiteit	Vol.		2	2		3	2	2		1	1		
	Verspreiding opname naaktheid of intimiteit	Vol.						6	1	2		6	8	
	Subtotaal			2	2		3	8	3	2	1	7	8	
Voyeurisme rechtstreeks (nwSSW)	Slachtoffer <16j	Vol.											1	2
	Subtotaal												1	2
Voyeurisme via technisch/ander hulpmiddel (nwSSW)	Slachtoffer <16j	Vol.											1	
	Slachtoffer meerderjarig	Vol.											6	3
	Subtotaal												7	3



Zedenmisdrijven

			2000	2013	2014	2015	2016	2017	2018	2019	2020	2021	2022	2023
Verspreiding van seksueel getinte inhoud (nwSSW)	Slachtoffer meerderjarig	Vol.												1
		Subtotaal												1
Versprei. seks. inhoud kwaad opzet/winst (nwSSW)	Slachtoffer <16j	Vol.										1	2	
	Slachtoffer 16j - 18j	Vol.												4
	Slachtoffer meerderjarig	Vol.											2	7
		Pog.											1	
		Subtotaal										1	5	11
Grooming (contact via ICT met minderjarige < 16 j)		Vol.							1	1	1	1		
		Subtotaal							1	1	1	1		
Grooming offline - zonder ICT (nwSSW)	Slachtoffer <16j	Vol.												1
		Subtotaal												1
Grooming online - met ICT (nwSSW)	Slachtoffer <16j	Vol.											1	1
		Subtotaal											1	1
Seks. uitbuiting minderjarigen-prostitutie (nwSSW)	Aanzetten plegen van ontucht/prostit. (nwSSW)	Vol.												3
		Subtotaal												3
Beelden seksueel misbruik minderjarigen (nwSSW)	Productie/verspreid. beelden seks. misbr. (nwSSW)	Vol.											1	4
	Bezitten/verwerven beelden seks. misbruik (nwSSW)	Vol.												1
		Subtotaal											1	5
		Totaal	61	57	48	41	67	67	65	65	64	82	92	77

Misdr. tegen andere morele waarden en gevoelens

			2000	2013	2014	2015	2016	2017	2018	2019	2020	2021	2022	2023
Belaging	Pesterij per telefoon (OLD)	Vol.	9											
		Vol.	10	87	57	79	56	74	54	102	90	61	79	75
		Pog.	1											
		Subtotaal	20	87	57	79	56	74	54	102	90	61	79	75
Grafschennis		Vol.	2		2						1		1	
		Subtotaal	2		2						1		1	
Schending van het beroepsgeheim		Vol.	2					1	2	2	1	2	1	
		Subtotaal	2					1	2	2	1	2	1	



Misdr. tegen andere morele waarden en gevoelens

			2000	2013	2014	2015	2016	2017	2018	2019	2020	2021	2022	2023	
Schending van de eer	Laster en eerroof	Vol.	16	10	14	18	10	14	16	30	12	22	15	15	
	Lasterlijke aangifte	Vol.		2	1		5	1		2		2	2	1	
	Lasterlijke aantijging	Vol.	1	2	2	2	2	2	2	2	2	1	2	1	
	Kwaadwillige ruchtbaarmaking	Vol.		1	1		1	1	1				1	1	1
	Beledigingen (Wanbedrijf)	Vol.	20	12	13	9	6	13	11	12	7	8	10	7	
	Niet nader bepaald	Vol.					1						1	1	
	Subtotaal		37	27	31	29	25	31	30	46	20	36	30	24	
Persoonlijke levenssfeer	Heimelijke nachtelijke binnendringing	Vol.	2			1									
	Woonstschennis door particulier	Vol.	18	6	11	6	9	14	10	12	11	13	12	10	
	Schending van het briefgeheim	Vol.	1	2	1				1		1		2	2	
Subtotaal		21	8	12	7	9	14	11	12	12	13	14	12		
Nachtlawaai	Vol.	40	9	3	4	8	7	4			2	4	3	3	
Subtotaal		40	9	3	4	8	7	4			2	4	3	3	
Schenden van communicatie door particulier	Vol.			1											
Subtotaal				1											
Misbruik zwakheden personen	Vol.						1			2		1	1		
Subtotaal							1			2		1	1		
Privacy zeden: publicatie identiteit slachtoffer	Vol.									1	1				
Subtotaal										1	1				
Cyberlokking (lokken van minderjarige via ICT)	Vol.					1	3				2	1	1	1	
Subtotaal						1	3				2	1	1	1	
Aantrekken/gebruiken van kind of kwetsbaar persoon	Vol.								1			1			
Subtotaal									1			1			
Bezetting andermans goed (kraken)	Binnendringen/bezetten/verblijven (niet bewoond)	Vol.								3	4	1			
	Geen gevolg geven bevel ontruiming/uithuizing	Vol.							1						
Subtotaal								1	3	4	1				
Totaal		122	131	106	119	99	131	103	168	133	120	130	115		

Misdr. tegen het juridisch statuut van het kind

			2000	2013	2014	2015	2016	2017	2018	2019	2020	2021	2022	2023
Niet-afgeven van kinderen	Door de ouders	Vol.	1	2	4	2		1		1	3			
	Door persoon ermee belast	Vol.					1							



Misdr. tegen het juridisch statuut van het kind

		2000	2013	2014	2015	2016	2017	2018	2019	2020	2021	2022	2023
	Subtotaal	1	2	4	2	1	1		1	3			
Verduistering van een kind	Vol.	1											
	Subtotaal	1											
Niet nader bepaald	Vol.			1									
	Subtotaal			1									
	Totaal	2	2	5	2	1	1		1	3			

Diefstal en afpersing

		2000	2013	2014	2015	2016	2017	2018	2019	2020	2021	2022	2023
Diefstal met vzo													
	Met geweld	Vol. 15	8	12	10	5	8	8	6	6	8	3	7
		Pog. 8	3	2	1	5	2	2	2	3	1		
	Zonder geweld	Vol. 238	312	297	231	209	175	263	160	124	97	165	163
		Pog. 106	103	105	77	85	106	87	74	62	45	136	80
	Subtotaal	367	426	416	319	304	291	360	242	195	151	304	250
Diefstal zonder vzo													
	Met geweld	Vol. 6	14	10	20	8	7	5	9	5	4	9	7
		Pog. 2	3	1	2	2	1	3		2	2	1	1
	Zonder geweld, Zakkenrollerij	Vol. 31	77	52	45	41	38	38	45	13	17	24	28
		Pog. 1	1				1	1			1		
	Zonder geweld, Gebruiksdiefstal	Vol. 3		1	2	1		2	2	1	2	1	2
		Pog. 1											1
	Zonder geweld, Huisdiefstal	Vol. 14	31	21	20	24	20	14	24	5	29	26	20
		Pog. 1										1	
	Zonder geweld	Vol. 1.420	845	798	731	710	761	660	556	464	467	575	561
		Pog. 26	22	8	11	19	21	9	16	17	16	14	33
	Subtotaal	1.502	993	891	831	805	849	732	652	507	538	651	653
Diefstal niet nader bepaald													
	Vol.	339	1	6	2	2	4	6	2		1		2
	Pog.	135											
	Subtotaal	474	1	6	2	2	4	6	2		1		2
Afpersing													
	Vol.	4	4	5	3	5	4	5	9	6	9	14	11
	Pog.	9	6	5	4	4	4	5	4	1	6	11	9
	Subtotaal	13	10	10	7	9	8	10	13	7	15	25	20
	Totaal	2.356	1.430	1.323	1.159	1.120	1.152	1.108	909	709	705	980	925



Bedrog

		2000	2013	2014	2015	2016	2017	2018	2019	2020	2021	2022	2023
Witwassen	Vol.		1	2	1	2	8	3	8	14	11	10	12
	Subtotaal		1	2	1	2	8	3	8	14	11	10	12
Heling	Gewone heling	Vol.	3		1	3	2	1		3	3	6	4
	Niet nader bepaald	Vol.	1				1						
	Subtotaal	5	4		1	3	3	1		3	3	6	4
Flessentrekkerij	Brandstof / smeerolie	Vol.	7	1	5	3	1	4			2	2	3
	Dranken en spijzen	Vol.	21	10	13	12	7	13	24	7		31	10
	Huurrijtuig	Vol.	8	4	1	5	5	1	6	8	3	9	2
	Logies	Vol.	7	7	6	14	8	7	10	1	4	9	4
		Pog.						2					
	Niet nader bepaald	Vol.											
	Subtotaal	44	43	22	25	34	21	27	40	16	9	51	19
Private omkoping	Vol.					1							
	Subtotaal					1							
Verduistering en bedrieglijke vernietiging	Bedrieglijke verberging	Onb.											
		Vol.	15	20	12	23	23	21	23	21	35	32	24
	Van geld, papieren, enz.	Vol.	1										
	Van in beslag genomen voorwerpen	Vol.				1		1					
	Van roerende goederen van echtgenoten	Vol.											
	Niet nader bepaald	Vol.	1		2			1		2	1		
	Subtotaal	371	17	20	14	24	23	23	23	23	36	32	24
Oplichting	Internetfraude	Vol.	28	40	37	47	47	85	141	221	221	169	229
		Pog.	13	12	6	20	19	17	20	23	25	20	11
	Oplichting zonder internet	Vol.	33	34	25	24	32	26	25	25	31	24	23
		Pog.	16	16	10	10	13	12	9	4	6	6	10
	Niet nader bepaald	Vol.											
		Pog.											
	Subtotaal	93	90	102	78	101	111	140	195	273	283	219	273
Bedriegerij	Verkochte waren / geleverd werk	Vol.				1	1						
	Niet nader bepaald	Vol.										1	
	Subtotaal	1				1	1					1	



Bedrog

			2000	2013	2014	2015	2016	2017	2018	2019	2020	2021	2022	2023
Misbruik van vertrouwen en verwante misd.	Misbruik van vertrouwen	Vol.	59	33	42	26	22	19	29	25	26	21	25	26
		Pog.	1		1									
	Misbruik van zwakheden	Vol.	6	1	2		1	2		3	3	2	2	
		Subtotaal	66	34	45	26	23	21	29	28	29	23	27	26
Misbruik van maatschappelijk vermogen	Door vennootschappen	Vol.		1						1			1	
	Andere	Vol.											1	1
		Subtotaal		1						1			2	1
Misd. ivm insolventie	Door de schuldenaar	Vol.		1					1					
	Niet nader bepaald	Vol.		3	1	5	3	1		2	1	4		1
		Subtotaal		4	1	5	3	1	1	2	1	4		1
Bedrieglijk onvermogen		Vol.												1
		Subtotaal												1
Ongedekte cheques		Onb.	1											
		Vol.	189			1			2					
		Pog.	1											
		Subtotaal	191			1			2					
		Totaal	771	194	192	151	192	189	226	297	359	369	348	361

Beschadigen van eigendom

			2000	2013	2014	2015	2016	2017	2018	2019	2020	2021	2022	2023	
Opzettelijke brandstichting	In een bewoonde plaats (bij dag)	Vol.			3	1	2	3	2	2				1	
		Vol.	1	1	6		4	4	2			1	2	2	
	In een bewoonde plaats (bij nacht)	Pog.								1					1
		Vol.	1		2				1		1				
	in een bewoonde plaats (onbepaald tijdstip)	Pog.					1								
		Vol.	1												
	In een andere plaats (bij dag)	Vol.	1		4	4	3	5	8	3	3	2	7	6	8
		Vol.	4		6	2	1	4	2	2	6	4	3	6	2
In een andere plaats (onbepaald tijdstip)	Vol.	1		1	1	3	1	3	1	2				2	
	Vol.	8													
Niet nader bepaald	Vol.	1													
	Pog.														
		Subtotaal	17	12	18	8	17	21	11	14	6	11	14	16	
Opzettelijke vernieling door ontploffing	In een andere plaats (bij dag)	Vol.	4												
		Subtotaal	4												



Beschadigen van eigendom

		2000	2013	2014	2015	2016	2017	2018	2019	2020	2021	2022	2023
Onopzettelijke brandstichting	Vol.	39	31	26	36	36	22	27	29	36	30	27	17
	Subtotaal	39	31	26	36	36	22	27	29	36	30	27	17
Vernieling, onbruikbaarmaking, beschadiging	Met vzo	20	1			1	5	2	1		1		
	Vernieling van landbouwgoederen	Vol.	1					1					
	Niet nader bepaald	Vol.				1							
	Pog.	3											
	Subtotaal	243	2			2	5	3	1		1		
Vandalisme	Op voertuigen	Vol.	281	250	240	200	226	196	189	133	129	151	150
	Pog.						1			1			
	Op andere roerende goederen	Vol.	62	62	49	49	46	41	41	40	51	21	38
	Pog.	1											
	Graffiti	Vol.	27	39	26	17	24	10	16	7	12	27	20
	Andere vernielingen op onroerende goederen	Vol.	170	207	205	158	195	160	134	145	153	176	153
	Pog.	1											
	Beschadiging van afsluiting	Vol.	9	5	1	4	2	3	4	4	5	1	4
	Subtotaal	374	549	563	521	428	494	410	384	330	350	376	365
	Totaal	677	594	607	565	483	542	451	428	372	392	417	398

Misdr. tegen de veiligheid van de staat

		2000	2013	2014	2015	2016	2017	2018	2019	2020	2021	2022	2023
Koning en regering	Vol.							1					
	Subtotaal							1					
Uitwendige staatsveiligheid	Vol.				1	1		1			1		
	Subtotaal				1	1		1			1		
Terrorisme	Terroristische groep	Vol.		1						1			
	Verspreiden boodschap die aanzet tot terrorisme	Vol.						1					
	Subtotaal			1				1		1			
Niet nader bepaald	Vol.						1						
	Subtotaal						1						
	Totaal			1	1	1	1	3		1	1		

Misdr. tegen de openbare veiligheid



Misd. tegen de openbare veiligheid

		2000	2013	2014	2015	2016	2017	2018	2019	2020	2021	2022	2023
Criminele organisatie	Vol.		1		3	1	1				2	2	1
	Subtotaal		1		3	1	1				2	2	1
Vereniging van misdadigers	Vol.		1	2	3				1	1	2	2	14
	Subtotaal		1	2	3				1	1	2	2	14
Ontvluchting van gevangenen	Gewone ontvluchting	Vol.					1			1			
	Niet teruggekeerd uit verlof	Vol.											1
	Niet naleving elektronisch toezicht	Vol.	1	9	18	6	14	9	7	14	4	8	4
	Niet nader bepaald	Vol.							2				2
	Subtotaal		1	9	18	6	15	9	9	15	4	8	7
Verberging	Verberging van een misdadiger	Vol.											
	Subtotaal	1											
Bedreigingen	Bedreiging met een aanslag	Vol.				1		1	1	8	5	4	
	Mondeling	Vol.	35	34	39	44	49	61	46	50	66	65	50
		Pog.											
	Schriftelijk	Vol.	15	17	25	15	12	14	22	22	23	20	20
	Door gebaren, zinnebeelden	Vol.	15	13	15	22	20	25	33	34	26	26	36
	Bommelding	Vol.						1			1	1	2
	Niet nader bepaald	Vol.											
		Pog.											
	Subtotaal	129	65	64	79	82	81	102	102	114	121	116	108
	Totaal	130	68	75	103	89	97	111	112	130	129	128	130

Misd. tegen gezag van de overheid

		2000	2013	2014	2015	2016	2017	2018	2019	2020	2021	2022	2023
Geweld tegen overheidspersonen	Vol.	1	1			2		2	1	2	1	3	4
	Subtotaal	1	1			2		2	1	2	1	3	4
Weerspannigheid	Gewapende weerspannigheid	Vol.	3	2	3	2	2	2	2	2	2	1	3
	Ongewapende weerspannigheid	Vol.	11	15	18	24	14	23	23	38	20	20	27
	Niet nader bepaald	Vol.	1							1			
		Pog.											
	Subtotaal	13	15	17	21	26	16	25	25	41	22	21	30
Smaad	Vol.	14	2	5	4	5	3	5	8	10	7	11	16
	Subtotaal	14	2	5	4	5	3	5	8	10	7	11	16



Misd. tegen gezag van de overheid

		2000	2013	2014	2015	2016	2017	2018	2019	2020	2021	2022	2023	
Weigering medewerking (informatica en telecom)	Vol.											1		
	Subtotaal											1		
Andere misdrijven	Zegelverbreking	Vol.	4							1				
	Belemmering uitoefening rechtspraak	Vol.	1						1					
	Subtotaal		5	1	1				1	1				
Totaal			33	19	23	25	33	19	32	35	54	30	36	50

Misd. tegen de openbare trouw

		2000	2013	2014	2015	2016	2017	2018	2019	2020	2021	2022	2023	
Valsheid in geschriften	Schriftvervalsing	Vol.	26	32	32	46	45	36	36	30	52	110	94	62
		Pog.								1				
	Gebruik van valse en vervalste geschriften	Vol.	2	29	39	43	36	31	23	29	47	97	87	53
		Pog.	1					1	1					
Subtotaal		29	61	71	89	81	68	60	60	99	207	181	115	
Aanmatiging	Inmenging in openbare ambten	Vol.										1		
	Van ambten	Vol.		1	2			1			1	3	1	
	Van titels	Vol.			1							2		
	Van kledij, eretekens, enz.	Vol.					2							
	Van naam	Vol.	5	3	9	18	72	15	13	14	25	27	22	28
	Niet nader bepaald	Vol.										2		
Subtotaal		5	4	12	18	72	17	14	14	25	30	28	29	
Namaking / Vervalsing	Namaking	Vol.		5	2	1	1	1		1	1	3	2	
		Pog.						1						
	Vervalsing	Vol.	1	5	2	2		1		2	2			
Subtotaal		1	10	4	3	1	2	1	2	3	1	3	2	
Valse munt	Uitgifte	Vol.	39	18	9	14	1	5	2	6	4	1	1	2
		Pog.	3		2		2	1		2		1	1	
	Niet nader bepaald	Vol.	13											
		Pog.	1											
	Andere	Vol.	7						1		1			1
Subtotaal		63	18	11	14	3	6	2	9	4	3	2	3	



Misd. tegen de openbare trouw

			2000	2013	2014	2015	2016	2017	2018	2019	2020	2021	2022	2023
Valsheid voor het gerecht	Valse getuigenis	Vol.	1											
	Valse verklaringen	Vol.	2			2	2	1	3					
	Valse eedaflegging	Vol.			1									
		Subtotaal	3		1	2	2	1	3					
		Totaal	101	93	99	126	159	94	80	85	131	241	214	149



Misd. tegen de familie

		2000	2013	2014	2015	2016	2017	2018	2019	2020	2021	2022	2023
Familieverlating	Vol.	3											
	Subtotaal	3											
Weigering recht op persoonlijk contact	Vol.	86	25	23	28	15	11	19	23	27	22	17	24
	Subtotaal	86	25	23	28	15	11	19	23	27	22	17	24
Niet betaling onderhoudsgeld	Vol.	17	5	1	1		2	3	1	2	2	1	
	Subtotaal	17	5	1	1		2	3	1	2	2	1	
	Totaal	106	30	24	29	15	13	22	24	29	24	18	24

Informaticacriminaliteit

		2000	2013	2014	2015	2016	2017	2018	2019	2020	2021	2022	2023
Hacking	Vol.		1	3	7	18	9	15	34	46	34	32	34
	Pog.							1		1			1
	Subtotaal		1	3	7	18	9	16	34	47	34	32	35
Valsheid in informatica	Vol.		2		9	5	4	2	1	19	4	14	20
	Pog.								4			1	
	Subtotaal		2		9	5	4	2	5	19	4	15	20
Informaticabedrog	Vol.		30	24	19	31	28	28	71	177	161	209	198
	Pog.		5		2	1	7	6	5	13	3	13	8
	Subtotaal		35	24	21	32	35	34	76	190	164	222	206
Sabotage	Vol.		4			2	5	1	7	8	8	6	7
	Pog.						1						
	Subtotaal		4			2	6	1	7	8	8	6	7
	Totaal		42	27	37	57	54	53	122	264	210	275	268

Onwettige uitoefening van het openbaar gezag

		2000	2013	2014	2015	2016	2017	2018	2019	2020	2021	2022	2023
Aanmatiging van macht	Vol.		1										
	Subtotaal		1										
Publieke omkoping	Vol.	1						1		1			
	Subtotaal	1						1		1			
Vrijheidsberoving door ambtenaar	Vol.	1			1								



Onwettige uitoefening van het openbaar gezag

		2000	2013	2014	2015	2016	2017	2018	2019	2020	2021	2022	2023
	Subtotaal	1			1								
Woonstschennis door ambtenaar	Vol.	1											
	Subtotaal	1											
Daden van willekeur	Vol.	1									1		1
	Subtotaal	1									1		1
Misbruik van gezag	Vol.									1		1	
	Subtotaal									1		1	
Nalatigheid van de bewaarder	Vol.												1
	Subtotaal												1
	Totaal	4	1		1			1		2	1	1	2

Huisjesmelkerij

		2000	2013	2014	2015	2016	2017	2018	2019	2020	2021	2022	2023
Zonder vzo	Vol.			1						1	1	1	1
	Subtotaal			1						1	1	1	1
Met vzo	Vol.												1
	Subtotaal												1
	Totaal			1						1	1	1	2

Exploitatie van bedelarij

		2000	2013	2014	2015	2016	2017	2018	2019	2020	2021	2022	2023
Tot de bedelarij aanzetten	Vol.									1			
	Subtotaal									1			
Andermans bedelarij exploiteren	Vol.		1							1			
	Subtotaal		1							1			
	Totaal		1							2			

Mensenhandel

		2000	2013	2014	2015	2016	2017	2018	2019	2020	2021	2022	2023
Seksuele uitbuiting	Vol.			1		1					8	7	
	Subtotaal			1		1					8	7	
Economische uitbuiting	Vol.		1		3	2					1		1



Mensenhandel

		2000	2013	2014	2015	2016	2017	2018	2019	2020	2021	2022	2023
	Subtotaal		1		3	2					1		1
	Totaal		1	1	3	3					9	7	1

Andere inbreuken Strafwetboek

		2000	2013	2014	2015	2016	2017	2018	2019	2020	2021	2022	2023
	Vol.			1		1			1				
	Subtotaal			1		1			1				
	Totaal			1		1			1				

Overtreding Strafwetboek

		2000	2013	2014	2015	2016	2017	2018	2019	2020	2021	2022	2023
Beledigingen (Overtreding)	Vol.	34											
	Subtotaal	34											
Ombrenging van dieren (Overtreding)	Vol.	5											
	Subtotaal	5											
Andere overtredingen SWB	Vol.	351		1									
	Pog.	2											
	Subtotaal	353		1									
	Totaal	392		1									

POLITIËLE CRIMINALITEITSSTATISTIEKEN

PLEEGPLAATS: POLITIEZONE

WESTKUST

***Bijlage II: Detailrapport per misdrijfcategorie
Bijzondere Wetten***

**WESTKUST****Inbreuk bijzondere wetgeving****Drugs**

			2000	2013	2014	2015	2016	2017	2018	2019	2020	2021	2022	2023	
Bezit		Vol.	64	59	174	156	154	192	163	230	243	216	169	211	
		Pog.	2												
		Subtotaal	66	59	174	156	154	192	163	230	243	216	169	211	
Gebruik	Gebruik in groep	Vol.	56												
		Pog.	2												
	Individueel gebruik	Vol.	45												
		Pog.	2												
	Gebruik vergemakkelijken	Vol.		6	8	3	3	5	3	7	3	3	1	3	
	Aanzetten tot gebruik	Vol.	3	1	1	1		2		1	1	1	2		
	Wanorde, schandaal of gevaar in openbare ruimte	Vol.				1	2	1	2	7	4	2			
Subtotaal	108	7	9	4	4	9	4	10	11	8	5	3			
In- en uitvoer		Vol.	18	5	10	20	19	13	7	15	6	1	4	3	
		Pog.					1								
		Subtotaal	18	5	10	20	19	14	7	15	6	1	4	3	
Fabricatie		Vol.	2	6	7	3	3	3	2	5	7	6	2	1	
		Subtotaal	2	6	7	3	3	3	2	5	7	6	2	1	
Handel		Vol.	30	28	31	27	36	36	24	45	47	44	36	55	
		Pog.	1												
		Subtotaal	31	28	31	27	36	36	24	45	47	44	36	55	
Andere		Vol.	3	5	4	1		3	8	1	1	1	3	1	
		Subtotaal	3	5	4	1		3	8	1	1	1	3	1	
Totaal			228	110	235	211	216	257	208	306	315	276	219	274	


Vreemdelingenwetgeving

			2000	2013	2014	2015	2016	2017	2018	2019	2020	2021	2022	2023	
Illegale transmigratie	Schijnhuwelijk zonder beloning/dwang	Vol.		8	7	8	9	1	3	3	3	1	6	3	
		Pog.			1				1						
	Schijn-wettelijk samenwonen zonder beloning/dwang	Vol.						2	1						1
		Pog.									1				
	Toegang tot het grondgebied	Vol.	33	4	26	36	107	41	46	38	73	66	50	36	
		Pog.													
	Verblijf	Vol.	8	28	35	54	121	23	46	28	31	40	25	26	
		Pog.					1								
	Verwijdering	Vol.	1		1		1								1
Niet dragen van identiteits- of reisdocumenten	Vol.			1							4			1	
Inschrijving in vreemdelingenregister	Vol.	1									5				
	Subtotaal	43	40	71	98	239	67	97	70	116	107	81	68		
Mensensmokkel		Vol.			3	10	13	5	4	8	10	21	13	2	
		Pog.							2	1	2				
	Subtotaal			3	10	13	5	6	9	12	21	13	2		
Mensenhandel		Vol.	1												
		Subtotaal	1												
Hulp bij illegaal verblijf		Vol.						1						1	
		Subtotaal						1						1	
Niet nader bepaald		Vol.	6			2					2				
		Subtotaal	6			2					2				
Andere		Vol.						1							
		Subtotaal						1							
	Totaal	50	40	74	110	252	74	103	79	130	128	94	71		



Milieu

			2000	2013	2014	2015	2016	2017	2018	2019	2020	2021	2022	2023
Afvastoffen	Afval door beroepspersoon	Vol.				1	2	1	5		5		1	2
	Afval door particulier	Vol.		1	2	2	1	8	7	5	10	6	4	2
		Pog.			1									
	Afval door onbepaald persoon	Vol.	19											
	Afval: vergunning/erkenning	Vol.		2	1	1	1	1			2	1		1
	Niet nader bepaald	Vol.	3											
		Subtotaal	22	3	4	4	4	10	12	5	17	7	5	5
Vuurwerk		Vol.									1			
		Subtotaal									1			
Andere dan afval	Stedenbouw	Vol.	32	22	20	25	20	14	20	29	31	24	24	16
	Milieuvergunning	Vol.		2		1	3		3	1		2	2	1
	Geluidshinder	Vol.	5			1	2	4				1		
	Waterverontreiniging	Vol.	15			1	3	6		8	7	6	2	2
	Luchtverontreiniging	Vol.	2							1				
	Bodemverontreiniging	Vol.						1			1			
	Andere leefmilieuhinder	Vol.	11	2	3	6	4	3	4	9	4	3	3	1
		Subtotaal	65	26	23	34	32	28	27	48	43	36	31	20
Biodiversiteit / Fauna en flora	Handel en bezit: CITES-wetgeving	Vol.										1		
	Dierenwelzijn	Vol.	12	6	8	6	3	7	10	9	6	9	18	13
	Natuurbescherming	Vol.	4	1	3	2	2		2		3	2	2	1
	Vergunning / erkenning dieren	Vol.			1									
	Vernietiging van dieren	Vol.	4	3	2	2		1	1	3		1		
		Pog.		1				1			1			
		Subtotaal	20	11	14	10	5	9	13	12	10	13	20	14
		Totaal	107	40	41	48	41	47	52	65	71	56	56	39



Wapens en springstoffen

			2000	2013	2014	2015	2016	2017	2018	2019	2020	2021	2022	2023	
Illegaal bezit	Vuurwapen	Vol.		19	7	14	13	6	6	22	18	20	12	17	
	Blank wapen of niet-vuurwapen	Vol.		14	17	19	17	22	17	15	30	21	19	15	
	Munitie	Vol.		2	2	3	2	6	1	7	5	1	2	4	
	Onderdelen/toebehoren	Vol.									1			1	
	Niet nader bepaald	Vol.	16					1							2
		Pog.	1												
	Subtotaal		17	35	26	36	32	35	24	44	54	42	33	39	
Illegale dracht / vervoer	Vuurwapen	Vol.		4	1	2	1	2				1	1		
	Blank wapen of niet-vuurwapen	Vol.		26	35	57	39	36	41	27	48	54	41	45	
	Munitie	Vol.									2				
	Onderdelen/toebehoren	Vol.										1			
	Niet nader bepaald	Vol.	24												
		Subtotaal	24	30	36	59	40	38	41	27	50	56	42	45	
Illegale handel	Vuurwapen	Vol.												3	
	Blank wapen of niet-vuurwapen	Vol.				1									
	Niet nader bepaald	Vol.	1												
		Subtotaal	1			1								3	
Illegale vervaardiging / herstelling	Blank wapen of niet-vuurwapen	Vol.												1	
	Onderdelen/toebehoren	Vol.									1				
		Subtotaal									1			1	
Springstoffen		Vol.				1		1							
		Subtotaal				1		1							
Andere	Verkoop per postorder/internet van ander wapen	Vol.									1				
	Veiligheidsmaatregelen	Vol.		1											
	Opslag	Vol.					1	1		1		1			
	Niet nader bepaald	Vol.	24												
		Subtotaal	24		1			1	1		2		1		
	Totaal	66	65	63	95	74	74	67	71	107	98	76	88		



Bescherming personen

			2000	2013	2014	2015	2016	2017	2018	2019	2020	2021	2022	2023
Discriminatie	Racisme en xenofobie	Vol.	2	2			2	3	1	1	2	1	1	
	Op grond van seksuele geaardheid (homofobie)	Vol.									1			1
	Op grond van het geslacht (seksisme)	Vol.								1	2	1		
	Op grond van geloof of levensbeschouwing	Vol.											1	
	Andere discriminatie	Vol.										1		
	Subtotaal		2	2			2	3	1	2	5	3	2	1
Auteursrechten		Vol.	1			1								
	Subtotaal		1			1								
Bescherming privé-leven		Vol.	26	2	1		1		1	2	3	1		
	Subtotaal		26	2	1		1		1	2	3	1		
Bewakingscamera's		Vol.												1
	Subtotaal													1
Portretrecht		Vol.		1	1				1	4	4	6	1	1
	Subtotaal			1	1				1	4	4	6	1	1
Tijdelijk huisverbod		Vol.										1		
	Subtotaal											1		
Andere		Vol.	2											
	Subtotaal		2											
	Totaal		31	5	2	1	3	3	3	8	12	11	3	3



Hormonen en doping

		2000	2013	2014	2015	2016	2017	2018	2019	2020	2021	2022	2023
Bezit	Vol.				2	3	2	2	1	2	2		3
	Subtotaal				2	3	2	2	1	2	2		3
Gebruik	Vol.		1					2	1	1			
	Subtotaal		1					2	1	1			
Aanmaak en distributie	Vol.							1					
	Subtotaal							1					
Niet nader bepaald	Vol.		1						2				
	Subtotaal		1						2				
	Totaal		2		2	3	2	5	4	3	2		3

Voetbalwet

		2000	2013	2014	2015	2016	2017	2018	2019	2020	2021	2022	2023
Aanzet tot haat of woede	Vol.												1
	Subtotaal												1
Pyrotechnische voorwerpen in stadion of perimeter	Vol.							1					
	Subtotaal							1					
	Totaal							1					1

Private veiligheid

		2000	2013	2014	2015	2016	2017	2018	2019	2020	2021	2022	2023
Bewaking- / beveiligingsfirma's	Vol.	1				1							
	Subtotaal	1				1							
	Totaal	1				1							

Jeugdbescherming

		2000	2013	2014	2015	2016	2017	2018	2019	2020	2021	2022	2023
Wet op de leerplicht	Vol.	5	12	15	7	8	3	5	4	1	3	1	2
	Subtotaal	5	12	15	7	8	3	5	4	1	3	1	2
Wet op de jeugdbescherming	Vol.	3	34	28	14	50	109	89	108	127	97	101	108
	Subtotaal	3	34	28	14	50	109	89	108	127	97	101	108
Niet nader bepaald	Vol.				1	3							
	Subtotaal				1	3							
	Totaal	8	46	43	22	61	112	94	112	128	100	102	110



Sociaal strafwetboek

		2000	2013	2014	2015	2016	2017	2018	2019	2020	2021	2022	2023
Belaging op het werk	Vol.		3	1	1		1	2		1	1	1	1
	Subtotaal		3	1	1		1	2		1	1	1	1
Werknemer in gevaar brengen	Vol.									1			
	Subtotaal									1			
Loon en andere vermogensrechtelijke voordelen	Vol.			1									
	Subtotaal			1									
Illegale arbeid	Vol.			1		3	2		2				
	Subtotaal			1		3	2		2				
Sociale fraude inzake bijdragen (zwartwerk)	Vol.			2	1	2	2		3	3	1	2	7
	Subtotaal			2	1	2	2		3	3	1	2	7
Misdr. tegen openbare trouw in sociaal strafrecht	Vol.		2		1		1	1	3	3	2		
	Subtotaal		2		1		1	1	3	3	2		
Oplichting in sociaal strafrecht	Vol.				2	4	2	4	4	4	5	4	7
	Subtotaal				2	4	2	4	4	4	5	4	7
Andere	Vol.					1		1					1
	Subtotaal					1		1					1
	Totaal		5	5	5	10	8	8	12	12	9	7	16

Dronkenschap en alcohol

		2000	2013	2014	2015	2016	2017	2018	2019	2020	2021	2022	2023
Openbare dronkenschap	Vol.	65	112	87	107	91	102	101	119	144	123	152	127
	Subtotaal	65	112	87	107	91	102	101	119	144	123	152	127
Alcohol schenken aan dronken persoon	Vol.		4	1			2		2				
	Subtotaal		4	1			2		2				
Wetgeving betreffende drankgelegenheden	Vol.											1	
	Subtotaal											1	
Andere	Vol.	1											
	Subtotaal	1											
	Totaal	66	116	88	107	91	104	101	121	144	123	153	127



Bevolkingsregister

		2000	2013	2014	2015	2016	2017	2018	2019	2020	2021	2022	2023
	Vol.	63	229	188	191	210	132	99	87	137	159	231	197
	Subtotaal	63	229	188	191	210	132	99	87	137	159	231	197
	Totaal	63	229	188	191	210	132	99	87	137	159	231	197

Identiteitskaart

		2000	2013	2014	2015	2016	2017	2018	2019	2020	2021	2022	2023
Niet in bezit	Vol.	3	2			1			2		7	2	2
	Subtotaal	3	2			1			2		7	2	2
Weigeren te vertonen	Vol.	1			1							1	
	Subtotaal	1			1							1	
Beschadigd	Vol.			1									
	Subtotaal			1									
Niet nader bepaald	Vol.		1		3						2		
	Subtotaal		1		3						2		
Andere	Vol.								1				
	Subtotaal								1				
	Totaal	4	3	1	4	1			3		9	3	2

Volksgezondheid

		2000	2013	2014	2015	2016	2017	2018	2019	2020	2021	2022	2023
Rookverbod	Vol.		1			1	1		2				
	Subtotaal		1			1	1		2				
Wetgeving geneesmiddelen	Vol.											1	
	Subtotaal											1	
Voedingswaren	Vol.		1				1		1				
	Subtotaal		1				1		1				
Weigering of verzuim naleving maatregelen	Vol.									1.858	580		
	Subtotaal									1.858	580		
Andere	Vol.	2	1						2	130	1		3
	Subtotaal	2	1						2	130	1		3
	Totaal	2	3			1	2		5	1.988	581	1	3



Arbeid

		2000	2013	2014	2015	2016	2017	2018	2019	2020	2021	2022	2023
Algemeen reglement arbeidsbescherming	Vol.	1					1					1	
	Subtotaal	1					1					1	
Ambulante handel	Vol.		7	2	1	2	1					2	
	Subtotaal		7	2	1	2	1					2	
Bescherming vrije en intellectuele beroepen	Vol.			1									
	Subtotaal			1									
Inbreuk maatregel beroepsverbod	Vol.			1									
	Subtotaal			1									
Sociale fraude inzake bijdragen (zwartwerk)	Vol.			1			2		1	1	1	2	
	Subtotaal			1			2		1	1	1	2	
Verplichte wekelijkse rustdag	Vol.	1											
	Subtotaal	1											
Niet nader bepaald	Vol.				1		1						
	Subtotaal				1		1						
Andere	Vol.	4				1		1					
	Subtotaal	4				1		1					
	Totaal	6	7	5	2	3	5	1	1	1	1	5	

Bescherming van de openbare inkomsten

		2000	2013	2014	2015	2016	2017	2018	2019	2020	2021	2022	2023
Douane en accijnzen	Vol.	2											
	Subtotaal	2											
BTW-fraude	Vol.		2	1		1		1					
	Subtotaal		2	1		1		1					
Fiscale fraude - inkomstenbelastingen	Vol.		1	1		1	1	2	1	1		1	2
	Subtotaal		1	1		1	1	2	1	1		1	2
Fraude inzake andere openbare inkomsten	Vol.												1
	Subtotaal												1
Niet nader bepaald	Vol.	1						1	4	1	4		
	Subtotaal	1						1	4	1	4		
	Totaal	3	3	2		2	1	4	5	2	4	1	3



Economische wetgeving

		2000	2013	2014	2015	2016	2017	2018	2019	2020	2021	2022	2023
Vennootschappen	Vol.	2				2	1	1	1			1	5
	Subtotaal	2				2	1	1	1			1	5
Financiële instrumenten	Vol.			1			1						
	Subtotaal			1			1						
Namaak van intellectuele eigendomsrechten	Vol.		1				1	1					
	Pog.		1										
	Subtotaal		2				1	1					
Andere	Vol.		1					2	1				
	Subtotaal		1					2	1				
	Totaal	2	3	1		2	3	4	2			1	5

Handelspraktijken

		2000	2013	2014	2015	2016	2017	2018	2019	2020	2021	2022	2023
Marktpraktijken en consumentenbescherming	Vol.	5			1	2							
	Subtotaal	5			1	2							
Handelsregister	Vol.											1	
	Subtotaal											1	
Andere	Vol.	7		1									1
	Subtotaal	7		1									1
	Totaal	12		1	1	2						1	1

Militair strafrecht en militie

		2000	2013	2014	2015	2016	2017	2018	2019	2020	2021	2022	2023
Militaire dienst	Vol.	2											
	Subtotaal	2											
Militair strafrecht	Vol.	1				1		1		1			1
	Subtotaal	1				1		1		1			1
	Totaal	3				1		1		1			1


Andere bijzondere wetten

		2000	2013	2014	2015	2016	2017	2018	2019	2020	2021	2022	2023
Vervoer	Vol.	16		8	43	22	27	15	11	23	20	30	14
	Subtotaal	16		8	43	22	27	15	11	23	20	30	14
Preventie: brand, ontploffing, ongevallen	Vol.									5			
	Subtotaal									5			
Loterijen en kansspelen	Vol.						1	1					
	Subtotaal						1	1					
Misdr. in de audiovisuele sector	Vol.	5											
	Subtotaal	5											
Onopzettelijke beschadiging kabels telecomnetwerk	Vol.			5	8	9	6	5	3	5	6	3	9
	Subtotaal			5	8	9	6	5	3	5	6	3	9
Inbreuken Wet politie spoorwegen	Vol.				2	5	3	7	1		2		
	Subtotaal				2	5	3	7	1		2		
Gerecht. reorganisatie/continuïteit ondernemingen	Vol.										1		
	Subtotaal										1		
Bescherming van (onderdeel) politie-uniform	Vol.									1			
	Subtotaal									1			
Elektronische communicatiemiddelen	Vol.									1		1	1
	Subtotaal									1		1	1
Andere	Vol.	9	1		1	1		2		1	1	1	
	Subtotaal	9	1		1	1		2		1	1	1	
	Totaal	30	1	13	54	37	37	30	15	36	30	35	24

POLITIËLE CRIMINALITEITSSTATISTIEKEN

PLEEGPLAATS: POLITIEZONE

WESTKUST

*Bijlage III: Detailrapport
Criminele Figuren / Fenomenen*



WESTKUST

CF Diefstal vervoermiddel

		2000	2013	2014	2015	2016	2017	2018	2019	2020	2021	2022	2023
Autodiefstal	Vol.	81	19	11	9	6	10	11	9	4	3	5	3
	Pog.	47	3	1	3	2	1	2		3			2
	Totaal	128	22	12	12	8	11	13	9	7	3	5	5
Motodiefstal	Vol.	4	1	2	1		1	1	1	1		1	
	Pog.		1						1				1
	Totaal	4	2	2	1		1	1	2	1		1	1
Carjacking	Vol.	4	1	1				1					1
	Totaal	4	1	1				1					1
Homejacking	Vol.						1						1
	Totaal						1						1
Garagediefstal	Vol.	2	4	3				1		1			
	Pog.	1											
	Totaal	3	4	3				1		1			
Bromfietsdiefstal	Vol.	120	16	15	14	10	10	12	4	3		5	4
	Pog.	4	2		1		1	2	1		1	1	
	Totaal	124	18	15	15	10	11	14	5	3	1	6	4
Fietsdiefstal	Vol.	459	232	225	233	198	242	147	146	134	107	120	118
	Pog.	2	1	1		2	2	1	1	2	1	2	8
	Totaal	461	233	226	233	200	244	148	147	136	108	122	126



CF Inbraak

		2000	2013	2014	2015	2016	2017	2018	2019	2020	2021	2022	2023
Woninginbraak	Vol.	83	141	135	128	62	63	102	62	46	32	76	61
	Pog.	47	49	67	50	39	47	34	39	33	19	83	45
	Totaal	130	190	202	178	101	110	136	101	79	51	159	106
Inbraak in bedrijf of handelszaak	Vol.	102	48	54	23	38	22	30	16	11	10	10	8
	Pog.	45	15	13	11	6	9	10	18	8	3	5	7
	Totaal	147	63	67	34	44	31	40	34	19	13	15	15
Inbraak in openbare of overheidsinstelling	Vol.	16	10	4	15	15	11	13	13	5	2	1	4
	Pog.	5	4		1	3	7	2	5	2		5	2
	Totaal	21	14	4	16	18	18	15	18	7	2	6	6
Ramkraak	Vol.				1	3	1	2					
	Pog.			2				1		1			
	Totaal			2	1	3	1	3		1			
Inbraak in gebouw (totaal)	Vol.	198	197	193	166	115	93	145	90	62	44	87	73
	Pog.	95	68	80	62	48	63	46	60	43	22	93	54
	Totaal	293	265	273	228	163	156	191	150	105	66	180	127

CF Diefstal andere

		2000	2013	2014	2015	2016	2017	2018	2019	2020	2021	2022	2023
Diefstal gewapenderhand	Vol.	12	4	5	7	1	4	3	1	4	4	4	
	Pog.	4	4			4		2	1	2		1	1
	Totaal	16	8	5	7	5	4	5	2	6	4	5	1
Diefstal met geweld zonder wapen	Vol.	37	21	21	27	18	18	16	23	11	14	23	24
	Pog.	20	6	8	7	7	6	7	5	5	8	8	9
	Totaal	57	27	29	34	25	24	23	28	16	22	31	33
Diefstal uit of aan voertuig	Vol.	192	120	82	56	87	72	84	59	30	34	44	60
	Pog.	51	21	6	6	23	22	18	15	8	14	10	24
	Totaal	243	141	88	62	110	94	102	74	38	48	54	84



CF Diefstal andere

		2000	2013	2014	2015	2016	2017	2018	2019	2020	2021	2022	2023
Diefstal van wapens en explosieven	Vol.	6	9	9	5	8	4	7	2	1	4	2	1
	Totaal	6	9	9	5	8	4	7	2	1	4	2	1
Handtasroof	Vol.	4	1	2	4	2	5			1	1	1	
	Pog.	3	1	1			1						
	Totaal	7	2	3	4	2	6			1	1	1	
Grijpdiefstal	Vol.	9	5	2	8	5	11	10	9	4	4	6	5
	Pog.	3	2	1	2		2	2	1	1	1		1
	Totaal	12	7	3	10	5	13	12	10	5	5	6	6
Zakkenrollerij	Vol.	88	79	55	49	42	41	39	46	14	17	27	31
	Pog.		1				1	1			1		
	Totaal	88	80	55	49	42	42	40	46	14	18	27	31
Winkeldiefstal	Vol.	55	103	118	118	122	117	146	128	141	162	203	186
	Pog.	3	4	3		7	7	2	2	7	2	2	6
	Totaal	58	107	121	118	129	124	148	130	148	164	205	192
Diefstal met list	Vol.	10	8	12	9	9	7	6	2	3	4	27	22
	Pog.	4		2	7	1	4	2	2	2	1	6	7
	Totaal	14	8	14	16	10	11	8	4	5	5	33	29
Metaaldiefstal	Vol.	2	10	6	6	6	5	3	2	4	4	3	14
	Totaal	2	10	6	6	6	5	3	2	4	4	3	14
Werfdiefstal	Vol.	23	7	16	11	14	20	12	7	8	4	10	18
	Pog.	2	2			1	3	1	1				
	Totaal	25	9	16	11	15	23	13	8	8	4	10	18
Home-invasion	Vol.			1	2		1		1	1			1
	Pog.				1	1				1			
	Totaal			1	3	1	1		1	2			1



CF Diefstal andere

		2000	2013	2014	2015	2016	2017	2018	2019	2020	2021	2022	2023
Dierendiefstal	Vol.	8	3	3	2	2	5	7	5	1	2	3	1
	Totaal	8	3	3	2	2	5	7	5	1	2	3	1

Ladingdiefstal	Vol.				3	1		2					
	Pog.							2					
	Totaal				3	1		4					

ICT-criminaliteit

		2000	2013	2014	2015	2016	2017	2018	2019	2020	2021	2022	2023
Betaalkaartfraude	Vol.	1	15	12	7	16	13	9	10	40	14	23	32
	Pog.	1	4				1	2					
	Totaal	2	19	12	7	16	14	11	10	40	14	23	32

Phishing	Vol.			1			1	5	7	13	3	78	85
	Pog.		1		1		2	2		1		5	2
	Totaal		1	1	1		3	7	7	14	3	83	87

Ransomware	Vol.						2		1			3	5
	Pog.											1	
	Totaal						2		1			4	5

Shouldersurfing	Vol.		4			5	1	1				1	1
	Totaal		4			5	1	1				1	1

Skimming	Vol.		4	1	2	2						1	
	Totaal		4	1	2	2						1	



CF Andere

		2000	2013	2014	2015	2016	2017	2018	2019	2020	2021	2022	2023
Geweld tegen beroepen van algemeen belang	Vol.	1	4	4	4	8	7	7	5	12	10	20	23
	Totaal	1	4	4	4	8	7	7	5	12	10	20	23
Groepsverkrachting	Vol.	2			1	1	1	2	1				2
	Totaal	2			1	1	1	2	1				2
Graffiti	Vol.	6	27	40	26	18	24	10	16	7	13	29	20
	Totaal	6	27	40	26	18	24	10	16	7	13	29	20
Beschadiging van auto	Vol.	123	270	230	228	190	213	177	172	119	119	145	144
	Pog.						1						
	Totaal	123	270	230	228	190	214	177	172	119	119	145	144
Steekpartij	Vol.		5		3	2	1	2	5	6		6	4
	Pog.				1						1		1
	Totaal		5		4	2	1	2	5	6	1	6	5

FE Intrafamiliaal geweld (IFG)

		2000	2013	2014	2015	2016	2017	2018	2019	2020	2021	2022	2023
IFG: fysiek, binnen het koppel	Vol.	38	101	63	67	89	90	90	102	98	88	97	90
	Pog.						1	1	1				4
	Totaal	38	101	63	67	89	91	91	103	98	88	97	94
IFG: fysiek, tegen afstammelingen	Vol.	2	10	4	13	10	13	11	19	14	19	13	15
	Pog.					1							
	Totaal	2	10	4	13	11	13	11	19	14	19	13	15
IFG: fysiek, tegen andere leden	Vol.	35	19	13	23	28	14	20	31	28	21	22	19
	Totaal	35	19	13	23	28	14	20	31	28	21	22	19
IFG: seksueel, binnen het koppel	Vol.		1	1	1		1	1	1	3	2		1
	Pog.								1		1		
	Totaal		1	1	1		1	1	2	3	3		1



FE Intrafamiliaal geweld (IFG)

		2000	2013	2014	2015	2016	2017	2018	2019	2020	2021	2022	2023
IFG: seksueel, tegen afstammelingen	Vol.	4	1	1	2	3	4	1	11	2	1	1	
	Totaal	4	1	1	2	3	4	1	11	2	1	1	
IFG: seksueel, tegen andere leden	Vol.				2			1		1			1
	Totaal				2			1		1			1
IFG: psychisch, binnen het koppel	Vol.	89	52	45	57	39	47	47	65	69	56	56	46
	Totaal	89	52	45	57	39	47	47	65	69	56	56	46
IFG: psychisch, tegen afstammelingen	Vol.	1		3	3	1	1	3	1	5	6	5	3
	Totaal	1		3	3	1	1	3	1	5	6	5	3
IFG: psychisch, tegen andere leden	Vol.		9	5	8	8	8	3	7	8	8	8	5
	Totaal		9	5	8	8	8	3	7	8	8	8	5
IFG: economisch, binnen het koppel	Vol.		8	12	7	15	13	18	6	13	4	6	10
	Pog.						1						
	Totaal		8	12	7	15	14	18	6	13	4	6	10
IFG: economisch, tegen afstammelingen	Vol.	1				1	3	1			2	2	1
	Totaal	1				1	3	1			2	2	1
IFG: economisch, tegen andere leden	Vol.	25	8	2	3	4	11	7	6	10	7	3	4
	Pog.	1											
	Totaal	26	8	2	3	4	11	7	6	10	7	3	4

FE Hormonen en doping

		2000	2013	2014	2015	2016	2017	2018	2019	2020	2021	2022	2023
Humane doping	Vol.		2		3	3	3	3	4	3	2		3
	Totaal		2		3	3	3	3	4	3	2		3
Illegale vetmesting	Vol.		1			1				1			1
	Totaal		1			1				1			1



FE Drugs

		2000	2013	2014	2015	2016	2017	2018	2019	2020	2021	2022	2023
Verkoop van cocaïne	Vol.		2	2	3	6	2	2	6	15	8	7	19
	Totaal		2	2	3	6	2	2	6	15	8	7	19
Import-export van cocaïne	Vol.			1				1	3			1	1
	Totaal			1				1	3			1	1
Productie van synthetische drugs	Vol.								2				
	Totaal								2				
Import-export van synthetische drugs	Vol.				1	1	4	1	5		1		
	Totaal				1	1	4	1	5		1		
Verkoop van synthetische drugs	Vol.		4	14	5	1	7	1	9	5	8	6	9
	Totaal		4	14	5	1	7	1	9	5	8	6	9
Productie van cannabis (teelt)	Vol.		1	4	1	1	3		2	5	5	1	1
	Totaal		1	4	1	1	3		2	5	5	1	1
Import-export van cannabis in grote hoev.	Vol.										1		
	Totaal										1		
Verkoop van cannabis in grote hoeveelheid	Vol.			1	1	1					1	2	2
	Totaal			1	1	1					1	2	2
Import-export van heroïne	Vol.		2	1		1		1			1		
	Totaal		2	1		1		1			1		
Verkoop-handel van heroïne	Vol.		5	1	3	3	2	1			1	1	2
	Totaal		5	1	3	3	2	1			1	1	2



FE Wapenzwendel

		2000	2013	2014	2015	2016	2017	2018	2019	2020	2021	2022	2023
Handel en productie van vuurwapen	Vol.									1			2
	Totaal									1			2
Handel en productie van niet-vuurwapen	Vol.				1					1		1	1
	Totaal				1					1		1	1

FE Mensenhandel

		2000	2013	2014	2015	2016	2017	2018	2019	2020	2021	2022	2023
Mensenhandel - economische uitbuiting	Vol.		1		3	2					1		1
	Totaal		1		3	2					1		1
Mensenhandel - seksuele uitbuiting	Vol.	1		2		4		3		1	8	8	3
	Totaal	1		2		4		3		1	8	8	3

FE Geweld in de publieke ruimte

		2000	2013	2014	2015	2016	2017	2018	2019	2020	2021	2022	2023
Fysiek geweld (openbaar vervoer)	Vol.	1	4	3	6	6	5	5	5	2	7	7	19
	Totaal	1	4	3	6	6	5	5	5	2	7	7	19
Fysiek geweld (openbare weg)	Vol.	64	90	97	83	100	91	86	103	88	79	140	94
	Pog.	3			1		4	2	2		1		1
	Totaal	67	90	97	84	100	95	88	105	88	80	140	95
Fysiek geweld (andere openbare plaats)	Vol.	14	4	3	5	6	2	11	11	8	9	12	14
	Pog.									1			
	Totaal	14	4	3	5	6	2	11	11	9	9	12	14
Fysiek geweld (publiek toegankelijke plaats)	Vol.	82	57	58	36	44	40	48	55	40	39	57	69
	Pog.								1			1	2
	Totaal	82	57	58	36	44	40	48	56	40	39	58	71
Seksueel geweld (openbaar vervoer)	Vol.		1	1	1	3	1	2	1			2	2
	Pog.		1										



FE Geweld in de publieke ruimte

		2000	2013	2014	2015	2016	2017	2018	2019	2020	2021	2022	2023
	Totaal		2	1	1	3	1	2	1			2	2
Seksueel geweld (openbare weg)	Vol.	12	5	9	3	1	3	8	8	3	6	10	5
	Pog.			1									
	Totaal	12	5	10	3	1	3	8	8	3	6	10	5
Seksueel geweld (andere openbare plaats)	Vol.	5	1	2	4	6	8	5	1	3	5	9	4
	Pog.	1				1							
	Totaal	6	1	2	4	7	8	5	1	3	5	9	4
Seksueel geweld (publiek toegankelijke plaats)	Vol.	13	12	4	6	15	9	2	10	3	15	21	21
	Pog.				1	1				1			
	Totaal	13	12	4	7	16	9	2	10	4	15	21	21
Psychisch geweld (openbaar vervoer)	Vol.	2	2	1		5	2	2	3	3	6	5	4
	Totaal	2	2	1		5	2	2	3	3	6	5	4
Psychisch geweld (openbare weg)	Vol.	64	33	32	32	45	37	45	59	65	55	53	65
	Pog.	1											
	Totaal	65	33	32	32	45	37	45	59	65	55	53	65
Psychisch geweld (andere openbare plaats)	Vol.	5	10	6	4	7	5	2	1	12	8	8	6
	Totaal	5	10	6	4	7	5	2	1	12	8	8	6
Psychisch geweld (publiek toegankelijke plaats)	Vol.	53	20	19	24	28	23	29	35	22	33	28	26
	Totaal	53	20	19	24	28	23	29	35	22	33	28	26
Diefstal gewapenderhand (openbaar vervoer)	Vol.			1									
	Totaal			1									
Diefstal gewapenderhand (openbare weg)	Vol.	4	2	3	3		1		1	1	1	1	
	Pog.	1	3			1		1		1		1	
	Totaal	5	5	3	3	1	1	1	1	2	1	2	
Diefstal gewapenderhand (andere openbare plaats)	Vol.									1	1		
	Totaal									1	1		



FE Geweld in de publieke ruimte

		2000	2013	2014	2015	2016	2017	2018	2019	2020	2021	2022	2023
	Totaal									1	1		
Diefstal gewapenderhand (publiek toegank. plaats)	Vol.	5			1		2	2			1	1	
	Pog.	3				2							1
	Totaal	8			1	2	2	2			1	1	1
Diefstal geweld zonder wapen (openbaar vervoer)	Vol.				2			1			1	1	
	Pog.								1				
	Totaal				2			1	1	1	1	1	
Diefstal geweld zonder wapen (openbare weg)	Vol.	20	7	7	10	4	9	8	6	3	3	5	5
	Pog.	11	3		2	1	1	2	1	1	2	1	1
	Totaal	31	10	7	12	5	10	10	7	4	5	6	6
Diefstal geweld zonder wapen (and. openb. plaats)	Vol.			1		2	1				1		
	Pog.	1					1						
	Totaal	1		1		2	2				1		
Diefstal geweld zonder wapen (pub. toegank. pl.)	Vol.	11	9	6	12	7	4	4	7	3	3	3	6
	Pog.	6		2		2		1				1	
	Totaal	17	9	8	12	9	4	5	7	3	3	4	6



FE Andere

		2000	2013	2014	2015	2016	2017	2018	2019	2020	2021	2022	2023
Nepagenten	Vol.				2		2			1	1		1
	Pog.	1	1										
	Totaal	1	1		2		2			1	1		1
Terrorisme, extremisme en radicalisme	Vol.			2				1		1	1	2	1
	Totaal			2				1		1	1	2	1
Cyberbelaging	Vol.	9	47	45	65	37	36	24	17	9	11	62	55
	Totaal	9	47	45	65	37	36	24	17	9	11	62	55
Identiteitsfraude	Vol.	6	12	29	29	93	24	22	21	30	45	86	136
	Pog.		1	4	4	1	2	3	2	1	1	9	7
	Totaal	6	13	33	33	94	26	25	23	31	46	95	143

POLITIËLE CRIMINALITEITSSTATISTIEKEN

PLEEGPLAATS: POLITIEZONE

WESTKUST

***Bijlage IV: Geregistreeerde feiten
Geen Misdrijf***



WESTKUST

Niet-crimineel feit

Ziekte / overlijden / vermist

	2000	2013	2014	2015	2016	2017	2018	2019	2020	2021	2022	2023
Zelfmoord	19	29	47	31	8	10	9	8	17	9	12	11
Ziek persoon	19	20	21	22	15	40	40	35	53	53	44	58
Verdacht overlijden	1	10	6	8	11	5	19	17	8	10	15	10
Natuurlijk overlijden	11	14	14	18	5	4	1	3	3	2	2	1
Vermist persoon (verdwijning)	34	24	21	16	18	20	20	16	16	20	32	19
Ongeval (exclusief verkeer)	40	16	19	18	5	16	16	12	12	16	13	10
Niet-geïdentificeerd lijk					1	3		1	3	2	1	2
Veiligheid werknemers (arbeidsongeval)												1
Niet nader bepaald									1			
Andere	8					1				1		
Totaal	132	113	128	113	63	99	105	92	113	113	119	112

Oproepen

	2000	2013	2014	2015	2016	2017	2018	2019	2020	2021	2022	2023
Alarm	3								1			
Oproepen	11	6	10	7	2	1	4	3	1	8	5	
Totaal	14	6	10	7	2	1	4	3	2	8	5	

Sociale problemen

	2000	2013	2014	2015	2016	2017	2018	2019	2020	2021	2022	2023
Familiale moeilijkheden	92	45	42	29	34	27	24	21	22	38	38	25
Twist, onenigheid (geen slagen)	38	17	14	7	3	10	6	4	10	4	11	6
Burgerlijke zaak	18	8	7	3	1	3	4	5	3	4	1	4
Jeugdbescherming	19	48	13	27	11	10	9	18	9	26	63	93
Andere	13	1	1	3	3	2	3	2	2	1	9	8
Totaal	180	119	77	69	52	52	46	50	46	73	122	136

Rampen



Rampen

	2000	2013	2014	2015	2016	2017	2018	2019	2020	2021	2022	2023
Gaslek	1	2			1						2	1
Stormschade	5	9	6	3	6	7	2	7	2	2		4
Wateroverlast	2											
Waterschade	1							1			1	
Andere		1				2						
Totaal	9	12	6	3	7	9	2	8	2	2	3	5

Openbare orde

	2000	2013	2014	2015	2016	2017	2018	2019	2020	2021	2022	2023
Verstoring	1	6	5	3	5	6	7	3	9	3	3	1
Andere	8			1	2				1			
Totaal	9	6	5	4	7	6	7	3	10	3	3	1

Verdachte handelingen

	2000	2013	2014	2015	2016	2017	2018	2019	2020	2021	2022	2023
	18	62	51	75	41	33	27	20	21	7	15	9
Totaal	18	62	51	75	41	33	27	20	21	7	15	9

Gevonden voorwerpen

	2000	2013	2014	2015	2016	2017	2018	2019	2020	2021	2022	2023
	52	36	45	40	20	46	35	13	3	5	8	2
Totaal	52	36	45	40	20	46	35	13	3	5	8	2

Verloren voorwerpen

	2000	2013	2014	2015	2016	2017	2018	2019	2020	2021	2022	2023
	948	1.247	1.128	1.061	1.184	1.166	1.103	1.006	914	898	875	872
Totaal	948	1.247	1.128	1.061	1.184	1.166	1.103	1.006	914	898	875	872

Andere niet misdrijven

	2000	2013	2014	2015	2016	2017	2018	2019	2020	2021	2022	2023
Bevel tot gevangenneming			5		6	1	4	3	4	1	4	



Andere niet misdrijven

	2000	2013	2014	2015	2016	2017	2018	2019	2020	2021	2022	2023
Niet-naleving van voorwaarden		35	27	51	42	53	55	36	25	8	3	10
Proces-verbaal van inlichtingen	140	160	129	161	70	53	53	45	52	54	69	51
Kennisgeving		33	66	28	27	25	16	24	18	31	20	28
Onopzettelijke beschadiging kabels (niet telecom)		9	6	5	4	3		1		1		4
Vraag seining elektronisch toezicht						4					25	31
Toezichtstaak wapens		3	7							1	2	1
Andere niet misdrijven	22											
Totaal	162	240	240	245	149	139	128	109	99	96	123	125