

# ***POLITIËLE CRIMINALITEITSSTATISTIEKEN***

---

*PLEEGPLAATS: POLITIEZONE*

**POLDER**

**2000 - 2023**

*Federale Politie - DGR/DRIIBIPOL*

# ***POLITIËLE CRIMINALITEITSSTATISTIEKEN***

---

***PLEEGPLAATS: POLITIEZONE***

**POLDER**

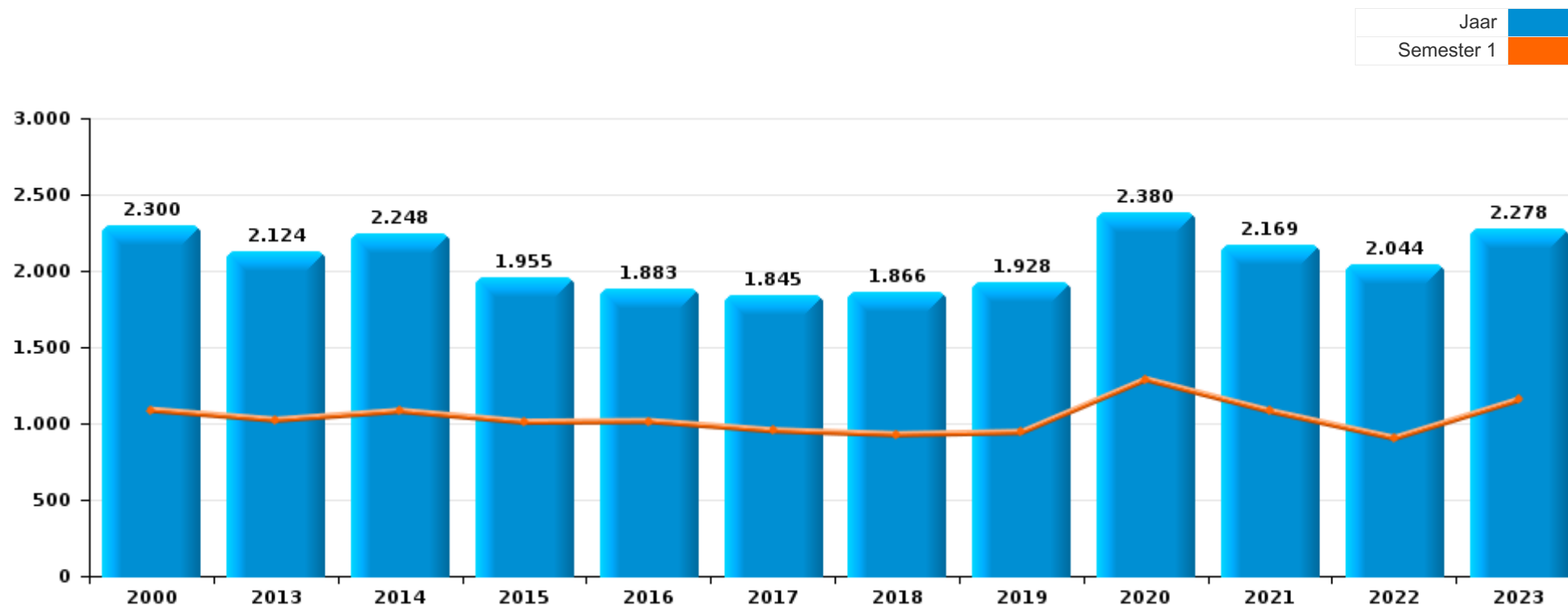
***DEEL I : GERECHTELIJKE INBREUKEN***

# GEREGISTREERDE CRIMINALITEIT OP HET NIVEAU VAN DE POLITIEZONE



## POLDER

	2000	2013	2014	2015	2016	2017	2018	2019	2020	2021	2022	2023
Totaal aantal misdrijven	2.300	2.124	2.248	1.955	1.883	1.845	1.866	1.928	2.380	2.169	2.044	2.278





## POLDER

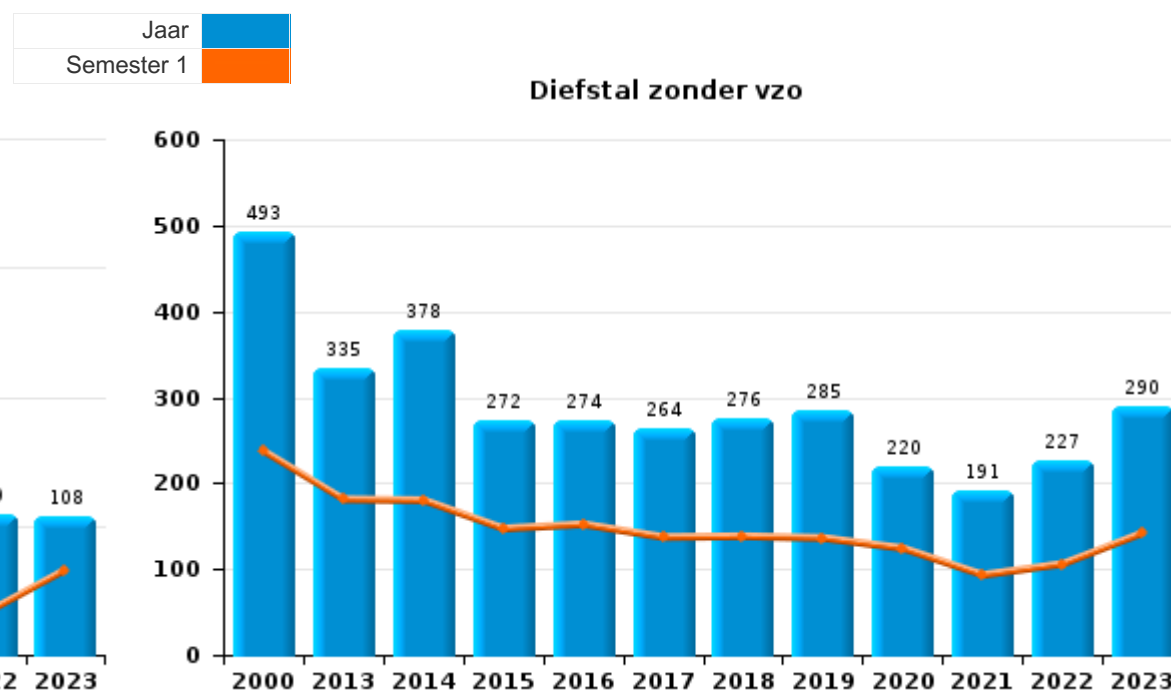
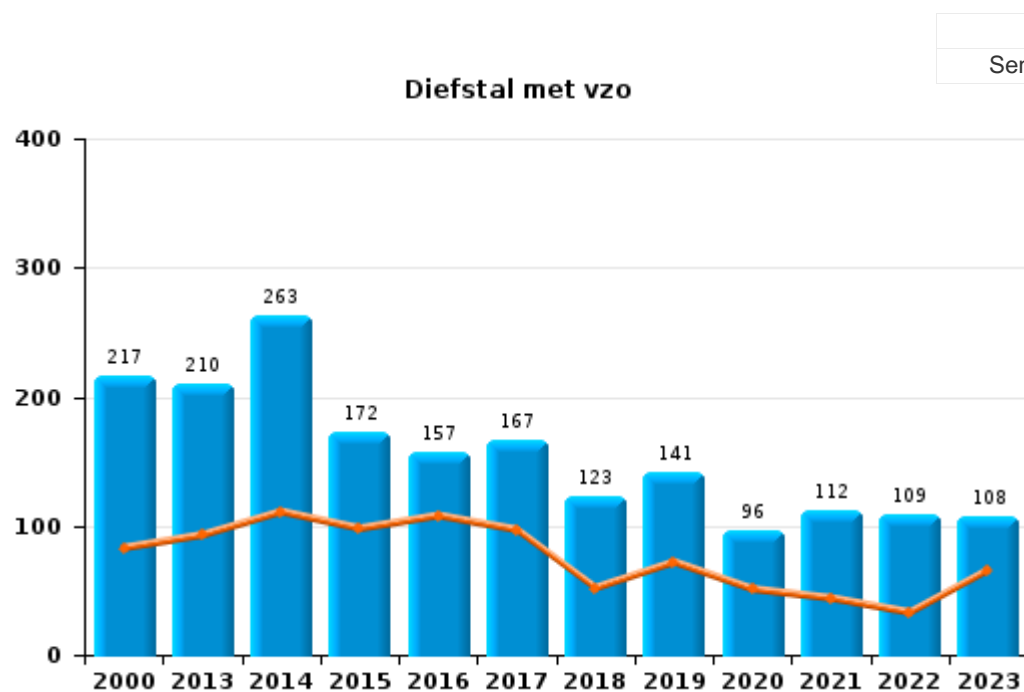
	2000	2013	2014	2015	2016	2017	2018	2019	2020	2021	2022	2023
Diefstal en afpersing	774	546	650	453	438	434	418	438	332	316	354	425
Beschadigen van eigendom	357	347	349	271	302	236	246	241	217	226	185	224
Misdr. tegen de lichamelijke integriteit	216	171	210	199	192	190	193	173	189	211	228	255
Bedrog	134	112	124	142	124	119	168	206	265	334	304	290
Misdr. tegen andere morele waarden en gevoelens	77	202	160	184	127	144	125	112	123	158	129	156
Drugs	93	93	113	84	104	101	132	118	124	112	115	135
Bevolkingsregister	17	82	79	94	87	71	87	100	94	97	115	62
Misdr. tegen de openbare veiligheid	124	70	87	66	56	90	69	73	91	66	92	95
Jeugdbescherming	6	76	82	80	97	57	73	66	69	68	77	153
Informatiecriminaliteit		21	14	30	20	43	55	87	155	130	117	134
Milieu	130	81	72	45	54	65	51	49	110	50	63	34
Misdr. tegen de familie	110	141	116	82	41	45	37	40	41	38	50	61
Zedenmisdrijven	21	35	30	35	43	46	36	48	38	54	62	64
Volksgesondheid			1	1	2	2			345	125	4	
Dronkenschap en alcohol	27	19	39	42	45	49	33	46	41	35	31	27
Wapens en springstoffen	28	27	24	22	37	38	41	41	30	36	50	46
Misdr. tegen de openbare trouw	41	31	24	38	22	18	21	19	30	32	22	33
Vreemdelingenwetgeving	12	14	17	10	20	23	20	15	22	25	11	27
Misdr. tegen gezag van de overheid	16	9	14	13	13	19	16	16	18	13	13	17
Andere bijzondere wetten	14	5	14	23	28	27	9	9	13	9	7	10
Sociaal strafwetboek	2	5	2	3	7	6	18	12	11	17	4	8
Bescherming van de openbare inkomsten	6	27	16	16	8	7	5	2		2	1	
Bescherming personen	22	1	2		1	6	3	6	3	4	3	5
Overtreding Strafwetboek	43			1	3		2					
Arbeid	5	2	1	2	2	1		1	3	3	1	3
Misdr. tegen de persoonlijke vrijheid	4	1	1	3		2	2	1	1	4		3
Hormonen en doping	2	2	1	4	1	1	1	1	1	1	2	2
Misdr. tegen het juridisch statuut van het kind	2		3	10			1	1			2	
Identiteitskaart	7	1	2		1		1		2	1		
Handelspraktijken	7		1							1		4
Mensenhandel		1		1	3	1		2	3		2	
Economische wetgeving		1			2	1		1	3	1		2
Onwettige uitoefening van het openbaar gezag	2	1		1		3		2				2
Huisjesmelkerij					1		1		6			1
Misdr. tegen de veiligheid van de staat					1			2				
Andere inbreuken Strafwetboek					1		1					
Kieswetgeving	1											
Private veiligheid							1					
<b>Subtotaal</b>	<b>2.300</b>	<b>2.124</b>	<b>2.248</b>	<b>1.955</b>	<b>1.883</b>	<b>1.845</b>	<b>1.866</b>	<b>1.928</b>	<b>2.380</b>	<b>2.169</b>	<b>2.044</b>	<b>2.278</b>
<b>Overtreding lokaal politiereglement</b>		11	10	4	48	104	84	50	72	25	32	35
<b>Subtotaal</b>		<b>11</b>	<b>10</b>	<b>4</b>	<b>48</b>	<b>104</b>	<b>84</b>	<b>50</b>	<b>72</b>	<b>25</b>	<b>32</b>	<b>35</b>
<b>Totaal</b>	<b>2.300</b>	<b>2.135</b>	<b>2.258</b>	<b>1.959</b>	<b>1.931</b>	<b>1.949</b>	<b>1.950</b>	<b>1.978</b>	<b>2.452</b>	<b>2.194</b>	<b>2.076</b>	<b>2.313</b>



## I.1. Inbreukcategorie : Diefstal en afpersing (top 5 inbreuken op nationaal niveau 2023)

## POLDER

	2000	2013	2014	2015	2016	2017	2018	2019	2020	2021	2022	2023
Diefstal zonder vzo	493	335	378	272	274	264	276	285	220	191	227	290
Diefstal met vzo	217	210	263	172	157	167	123	141	96	112	109	108
Afpersing	2	1	6	9	6	3	19	10	16	12	18	25
Diefstal niet nader bepaald	61		3		1			2		1		2
Andere	1											
<b>Totaal</b>	<b>774</b>	<b>546</b>	<b>650</b>	<b>453</b>	<b>438</b>	<b>434</b>	<b>418</b>	<b>438</b>	<b>332</b>	<b>316</b>	<b>354</b>	<b>425</b>





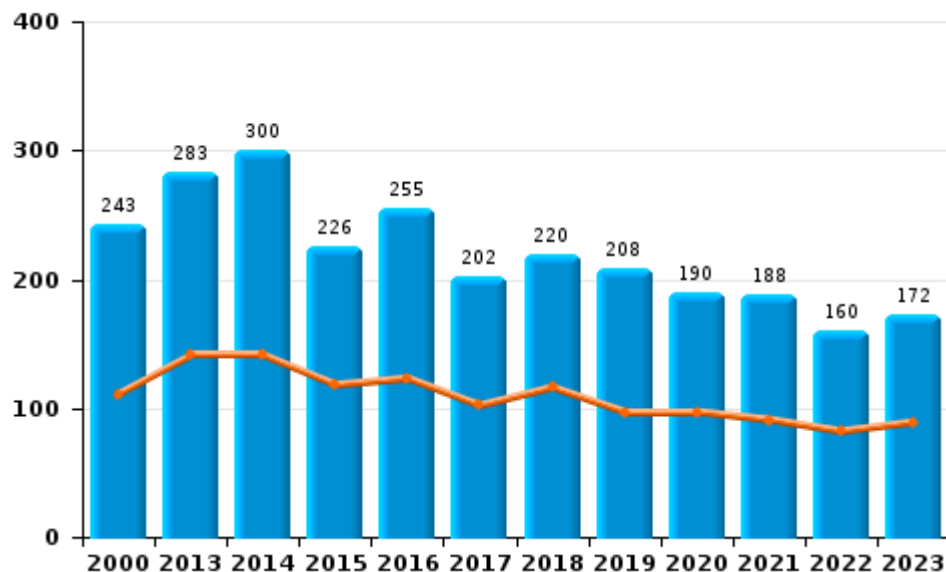
## I.2. Inbreukcategorie : Beschadigen van eigendom (top 5 inbreuken op nationaal niveau 2023)

POLDER

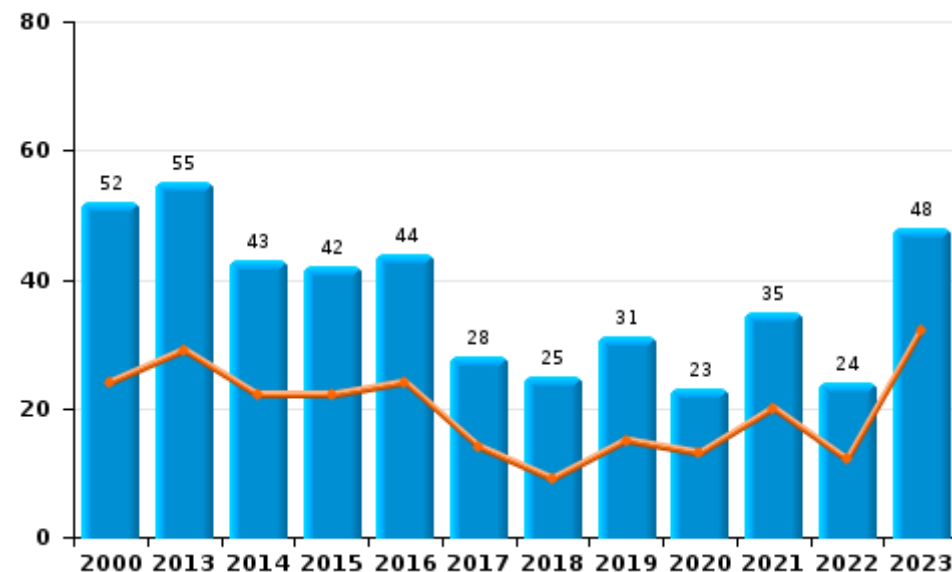
	2000	2013	2014	2015	2016	2017	2018	2019	2020	2021	2022	2023
<b>Vandalisme</b>	243	283	300	226	255	202	220	208	190	188	160	172
<b>Onopzettelijke brandstichting</b>	42	48	34	33	39	25	24	28	21	26	19	38
<b>Vernieling, onbruikbaarmaking, beschadiging</b>	62	9	6	3	3	6	1	2	4	3	1	4
<b>Opzettelijke brandstichting</b>	10	7	9	9	5	3	1	3	2	9	5	10
<b>Totaal</b>	<b>357</b>	<b>347</b>	<b>349</b>	<b>271</b>	<b>302</b>	<b>236</b>	<b>246</b>	<b>241</b>	<b>217</b>	<b>226</b>	<b>185</b>	<b>224</b>

Jaar	<span style="color: blue;">■</span>
Semester 1	<span style="color: orange;">■</span>

Vandalisme



Brandstichting

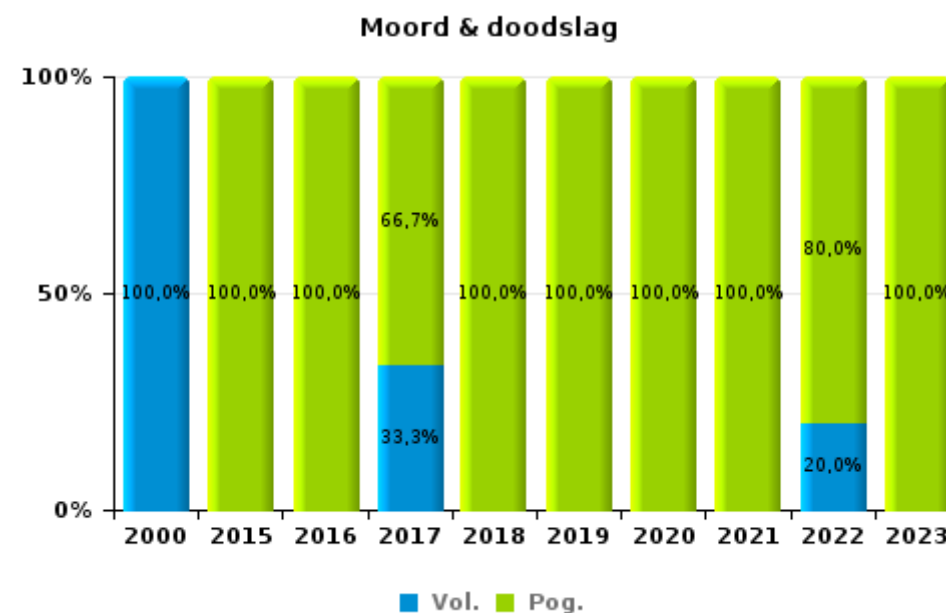
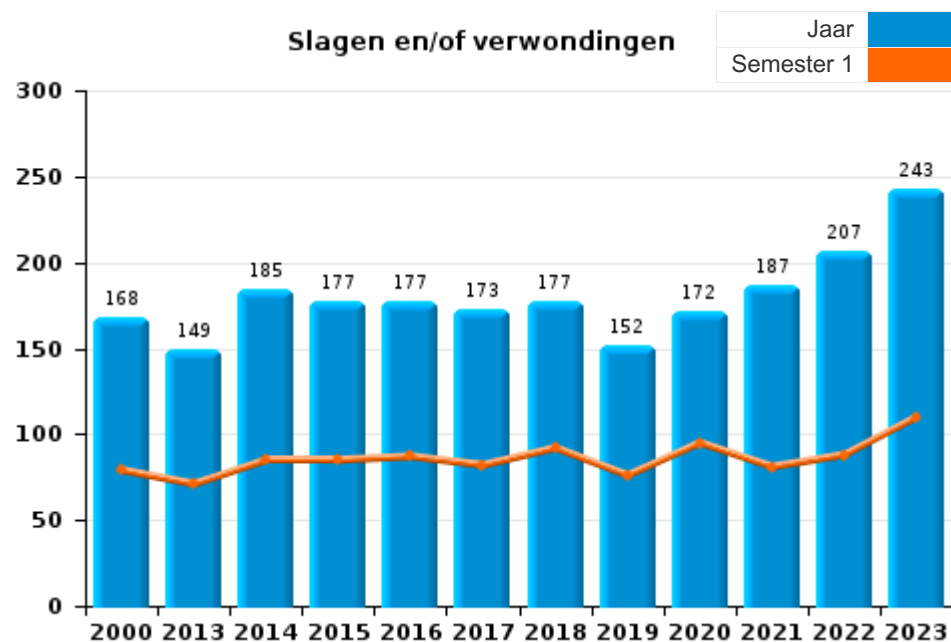




### I.3. Inbreukcategorie : Misdrijven tegen de lichamelijke integriteit (top 5 inbreuken op nationaal niveau 2023)

#### POLDER

	2000	2013	2014	2015	2016	2017	2018	2019	2020	2021	2022	2023
<b>Slagen en/of verwondingen</b>	168	149	185	177	177	173	177	152	172	187	207	243
<b>Andere</b>	47	22	25	20	11	14	13	18	12	19	16	10
<b>Moord &amp; doodslag</b>	1			2	4	3	3	3	5	5	5	2
<b>Totaal</b>	<b>216</b>	<b>171</b>	<b>210</b>	<b>199</b>	<b>192</b>	<b>190</b>	<b>193</b>	<b>173</b>	<b>189</b>	<b>211</b>	<b>228</b>	<b>255</b>





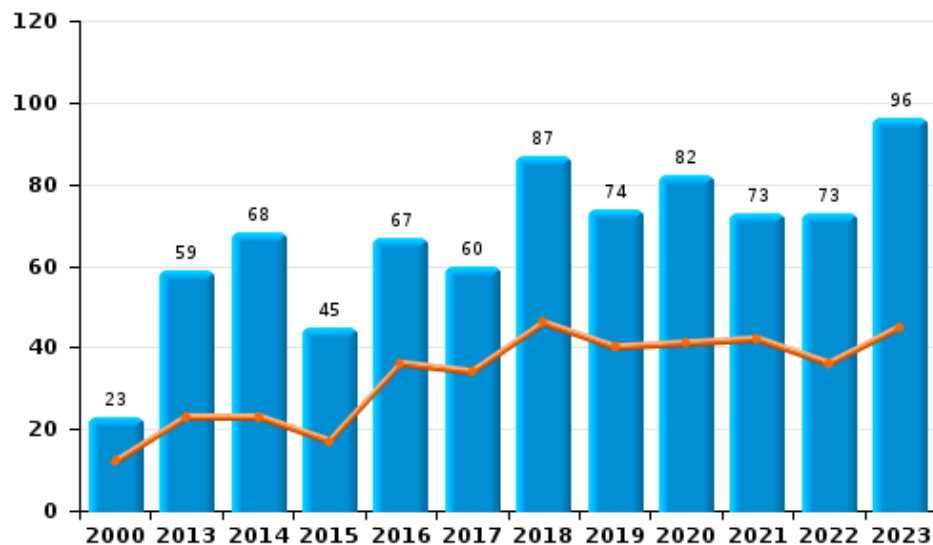
I.4. Inbreukcategorie : Drugs (top 5 inbreuken op nationaal niveau 2023)

**POLDER**

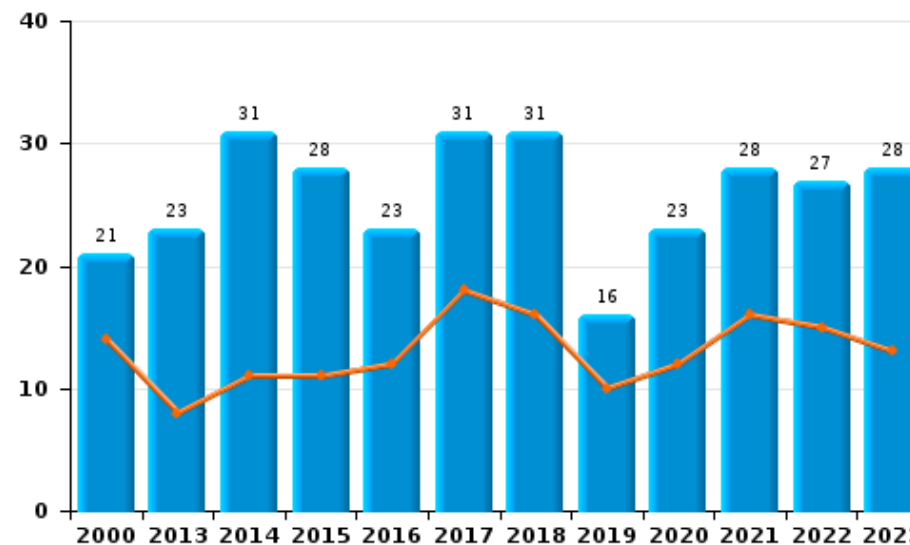
	2000	2013	2014	2015	2016	2017	2018	2019	2020	2021	2022	2023
<b>Bezit</b>	23	59	68	45	67	60	87	74	82	73	73	96
<b>Handel</b>	21	23	31	28	23	31	31	16	23	28	27	28
<b>Gebruik</b>	39		4		3	1	2	10	8	5	6	5
<b>Fabricatie</b>	2	7	3	8	6	6	10	10	10	3	6	5
<b>In- en uitvoer</b>	8		2	2	5	2	1	6	1	1	1	
<b>Andere</b>		4	5	1		1	1	2		2	2	1
<b>Totaal</b>	<b>93</b>	<b>93</b>	<b>113</b>	<b>84</b>	<b>104</b>	<b>101</b>	<b>132</b>	<b>118</b>	<b>124</b>	<b>112</b>	<b>115</b>	<b>135</b>

Jaar	
Semester 1	

**Bezit**



**Handel**







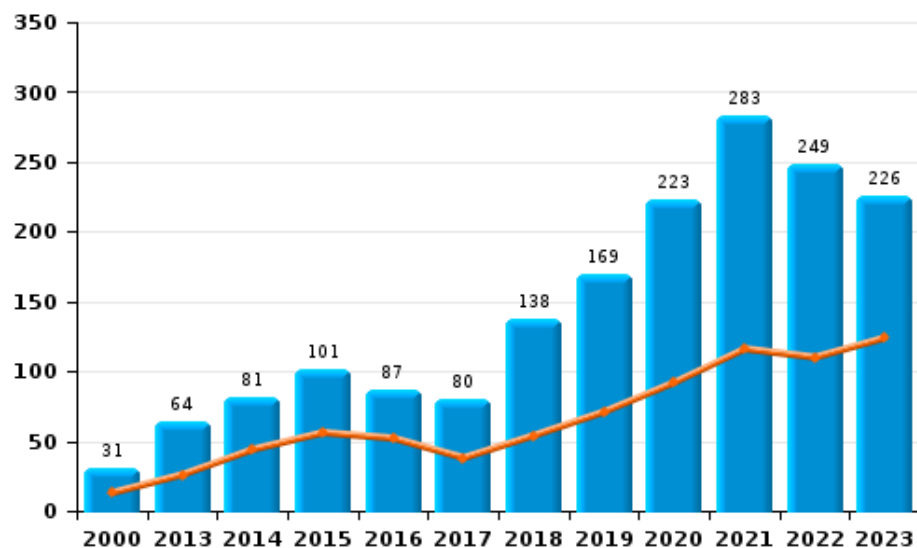
### 1.5. Inbreukcategorie : Bedrog (top 5 inbreuken op nationaal niveau 2023)

#### POLDER

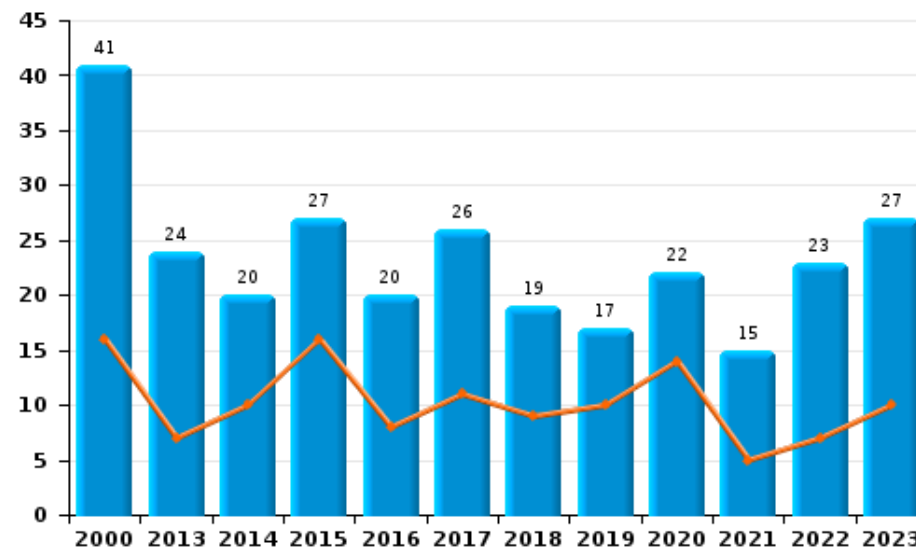
	2000	2013	2014	2015	2016	2017	2018	2019	2020	2021	2022	2023
<b>Oplichting</b>	31	64	81	101	87	80	138	169	223	283	249	226
<b>Misbruik van vertrouwen en verwante misdr.</b>	41	24	20	27	20	26	19	17	22	15	23	27
<b>Verduistering en bedrieglijke vernietiging</b>	30	14	15	5	8	8	7	11	7	14	17	21
<b>Bedrog: Andere</b>	22	3	4	4	4	2	1	3	9	19	12	11
<b>Flessentrekkerij</b>	8	4		5	2	1	1	1	2	2	1	3
<b>Misdr. ivm insolventie</b>		2	3		2	1		3	1	1	1	1
<b>Heling</b>	2	1	1		1	1	2	2	1		1	1
<b>Totaal</b>	<b>134</b>	<b>112</b>	<b>124</b>	<b>142</b>	<b>124</b>	<b>119</b>	<b>168</b>	<b>206</b>	<b>265</b>	<b>334</b>	<b>304</b>	<b>290</b>

Jaar	Semester 1
Jaar	Semester 1

#### Oplichting



#### Misbruik van vertrouwen en verwante misdr.





# ***POLITIËLE CRIMINALITEITSSTATISTIEKEN***

---

***PLEEGPLAATS: POLITIEZONE***

**POLDER**

***DEEL II : CRIMINELE FIGUREN / FENOMENEN***



## POLDER

### CF Diefstal vervoermiddel

	2000	2013	2014	2015	2016	2017	2018	2019	2020	2021	2022	2023
Autodiefstal	26	8	7	7	10	2	6	5	3	4	5	9
Motodiefstal	2	2	1	1		2		2		1	1	
Carjacking		1		1								
Homejacking								1				
Garagediefstal	4	2	2		1		1					1
Bromfietsdiefstal	20	7	11	10	4	1	5	3	4	1	7	5
Fietsdiefstal	168	76	84	75	69	98	69	60	40	30	50	71

### CF Inbraak

	2000	2013	2014	2015	2016	2017	2018	2019	2020	2021	2022	2023
Woninginbraak	109	100	126	88	75	70	68	63	42	53	57	62
Inbraak in bedrijf of handelszaak	51	48	42	30	38	27	17	21	16	11	9	9
Inbraak in openbare of overheidsinstelling	9	19	32	8	5	14	10	8	9	6	5	3
Ramkraak		1										
Inbraak in gebouw (totaal)	166	167	199	126	117	109	93	92	67	70	71	74

### CF Diefstal andere

	2000	2013	2014	2015	2016	2017	2018	2019	2020	2021	2022	2023
Diefstal gewapenderhand	1	1	2	3	2	1	5			1	3	3
Diefstal met geweld zonder wapen	12	5	9	12	9	11	14	8	16	18	17	31
Diefstal uit of aan voertuig	69	39	54	46	39	52	22	54	37	28	25	27
Diefstal van wapens en explosieven	4	1	2	3	3	1	2	2	4	4	1	2
Steaming			1									
Handtasroof		2		1								
Grijpdiefstal	5	3	2	1		3				1		
Zakkenrollerij	21	7	13	3	6	4	2	2	2	5	3	2
Winkeldiefstal	30	26	26	19	35	24	45	60	29	34	53	79
Diefstal met list	8	2	4	3	1	5	8	4	6	2	6	4
Metaaldiefstal	3	25	15	15	4	2	8	7	5	2	5	5
Werfdiefstal	12	16	18	10	7	3	6	11	6	2	5	5
Home-invasie					1				1		1	1
Dierendiefstal	9	5	2	3	3	3	6	8	5	2	4	3
Ladingdiefstal		1							1			1



### ICT-criminaliteit

	2000	2013	2014	2015	2016	2017	2018	2019	2020	2021	2022	2023
Betaalkaartfraude	1	1	2		2	2	6	5	7	7	8	10
Phishing		5	3	1	1	4	11	22	40	33	42	48
Ransomware						2		1			1	
Skimming					1		1		1			

### CF Andere

	2000	2013	2014	2015	2016	2017	2018	2019	2020	2021	2022	2023
Geweld tegen beroepen van algemeen belang	3	5	7	6	5	6	3	2	8	5	5	6
Groepsverkrachting								1				1
Graffiti		7	13	3	4	5	3	3	3	4	4	4
Beschadiging van auto	29	117	117	100	117	76	82	94	73	70	61	58
Steekpartij		1		2	2	1	1	3	1	1	1	2

### FE Intrafamiliaal geweld (IFG)

	2000	2013	2014	2015	2016	2017	2018	2019	2020	2021	2022	2023
IFG: fysiek, binnen het koppel	20	44	43	43	64	45	67	60	57	77	66	72
IFG: fysiek, tegen afstammelingen	3	5	5	10	6	12	7	5	10	10	8	17
IFG: fysiek, tegen andere leden	32	11	10	8	11	14	13	12	22	15	15	15
IFG: seksueel, binnen het koppel			1	1	1	2			1	1		
IFG: seksueel, tegen afstammelingen	1	3	2	3	3	2		4	4	3	1	2
IFG: seksueel, tegen andere leden	1				1						2	1
IFG: psychisch, binnen het koppel	78	146	130	94	52	55	52	59	76	66	57	77
IFG: psychisch, tegen afstammelingen						1		1	4	7	3	4
IFG: psychisch, tegen andere leden	1	2	7	3			2	7	5	8	4	5
IFG: economisch, binnen het koppel	1	9	2	6	4	8	6	5	8	19	7	11
IFG: economisch, tegen afstammelingen	3	1			2	1			2	2		
IFG: economisch, tegen andere leden	38	14	12	19	10	13	5	9	3	16	16	7

### FE Hormonen en doping

	2000	2013	2014	2015	2016	2017	2018	2019	2020	2021	2022	2023
Humane doping		1	1	3			1		1	1	2	2
Illegale vetmesting	2	2										



### FE Drugs

	2000	2013	2014	2015	2016	2017	2018	2019	2020	2021	2022	2023
Verkoop van cocaïne		2	6		5	4	1	3	2	7	8	5
Import-export van cocaïne								2				
Productie van synthetische drugs								1		1		
Import-export van synthetische drugs				1	1			2	1	1		
Verkoop van synthetische drugs		14	8	11	9	12	7	1	7	2	11	14
Productie van cannabis (teelt)		5	3	6	5	5	8	7	6	2	1	3
Import-export van cannabis in grote hoeve.							1					
Verkoop van cannabis in grote hoeveelheid			1	1	1	2	1			2		1
Verkoop-handel van heroïne		1			1			1	1	3	1	2

### FE Wapenzwendel

	2000	2013	2014	2015	2016	2017	2018	2019	2020	2021	2022	2023
Handel en productie van vuurwapen	1				1		1		1	2		
Handel en productie van niet-vuurwapen				1								

### FE Mensenhandel

	2000	2013	2014	2015	2016	2017	2018	2019	2020	2021	2022	2023
Mensenhandel - economische uitbuiting		1			2			2	3			
Mensenhandel - seksuele uitbuiting				3	2	3		1		1	1	5



### FE Geweld in de publieke ruimte

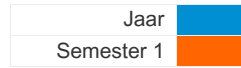
	2000	2013	2014	2015	2016	2017	2018	2019	2020	2021	2022	2023
Fysiek geweld (openbaar vervoer)	2	2	1	6	3	3	1		2	6	7	12
Fysiek geweld (openbare weg)	31	35	64	61	47	48	45	42	40	41	49	49
Fysiek geweld (andere openbare plaats)	4	1	2	6	3	2	4	4	6	1	2	11
Fysiek geweld (publiek toegankelijke plaats)	54	30	32	27	22	20	24	11	13	21	32	32
Seksueel geweld (openbaar vervoer)		1	1				2	2				3
Seksueel geweld (openbare weg)	4	1	3	1	3	2		6		3	3	1
Seksueel geweld (andere openbare plaats)		1	1	1			4	1		1	3	
Seksueel geweld (publiek toegankelijke plaats)		2	2	5	1	5	4	4	3	3	5	4
Psychisch geweld (openbaar vervoer)		2	3		1	3	1	4	2	3	2	6
Psychisch geweld (openbare weg)	37	44	34	45	36	42	29	32	37	28	39	42
Psychisch geweld (andere openbare plaats)	4	3	6	5	3	5	1	5	1	2	4	8
Psychisch geweld (publiek toegankelijke plaats)	23	17	14	16	13	19	8	8	16	9	12	13
Diefstal gewapenderhand (openbaar vervoer)						1	1					
Diefstal gewapenderhand (openbare weg)			1				1					1
Diefstal gewapenderhand (publiek toegank. plaats)	1			2			1					1
Diefstal geweld zonder wapen (openbaar vervoer)					1	1						1
Diefstal geweld zonder wapen (openbare weg)	3	2	1	4	1	6			1	4	2	6
Diefstal geweld zonder wapen (and. openb. plaats)	2								1		1	
Diefstal geweld zonder wapen (pub. toegank. pl.)	4	1		1		1	1		2	1	1	1

### FE Andere

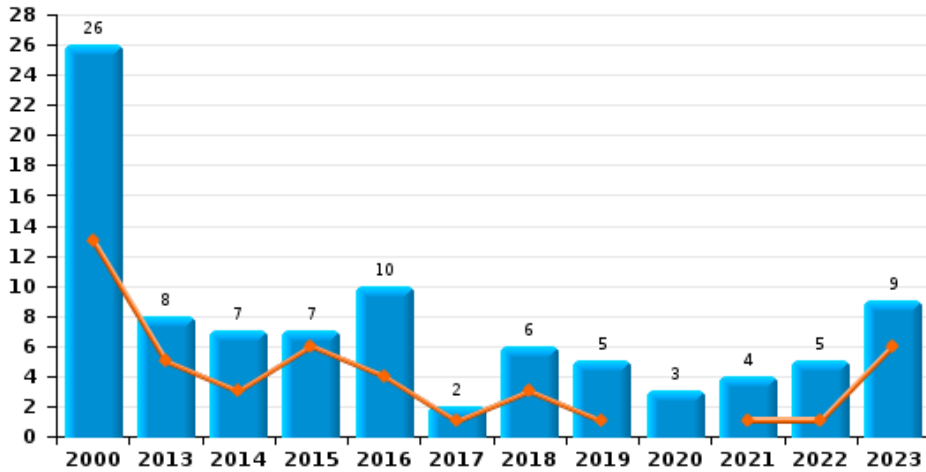
	2000	2013	2014	2015	2016	2017	2018	2019	2020	2021	2022	2023
Nepagenten												3
Terrorisme, extremisme en radicalisme					1							
Cyberbelaging	2	39	48	50	52	49	44	38	41	46	40	57
Identiteitsfraude	7	3	4	20	7	6	15	14	27	34	17	31



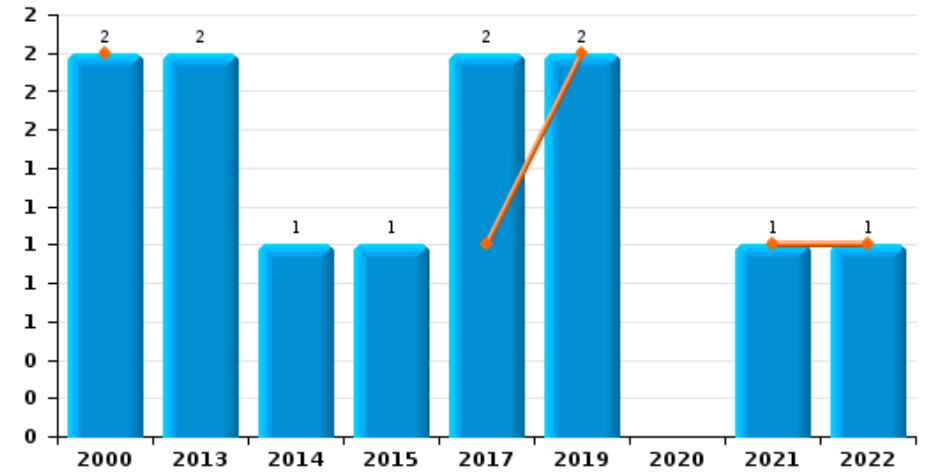
**POLDER**



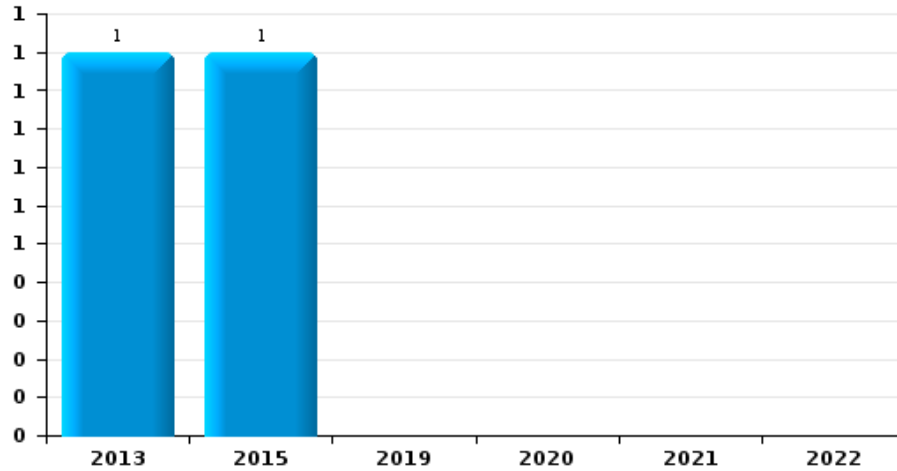
**Autodiefstal**



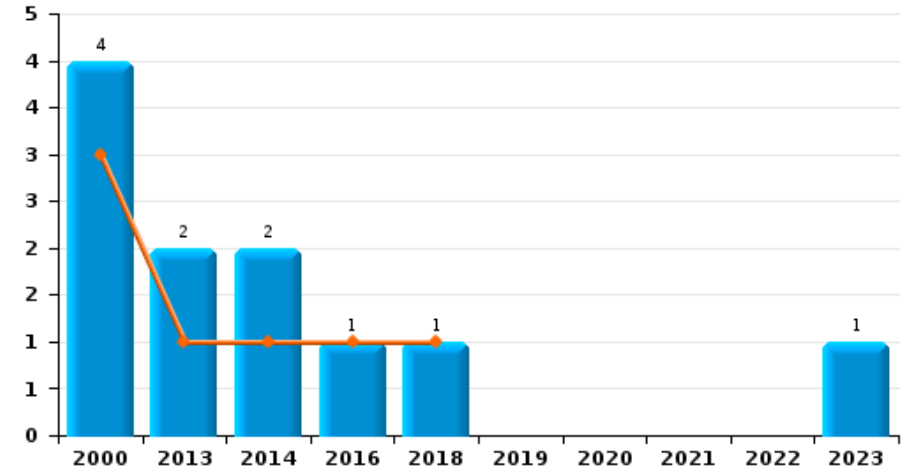
**Motodiefstal**



**Carjacking**





**Garagediefstal**



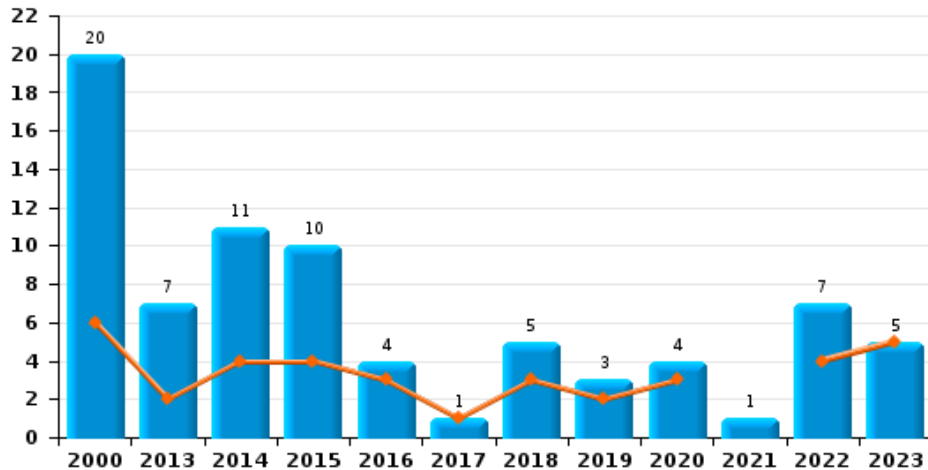




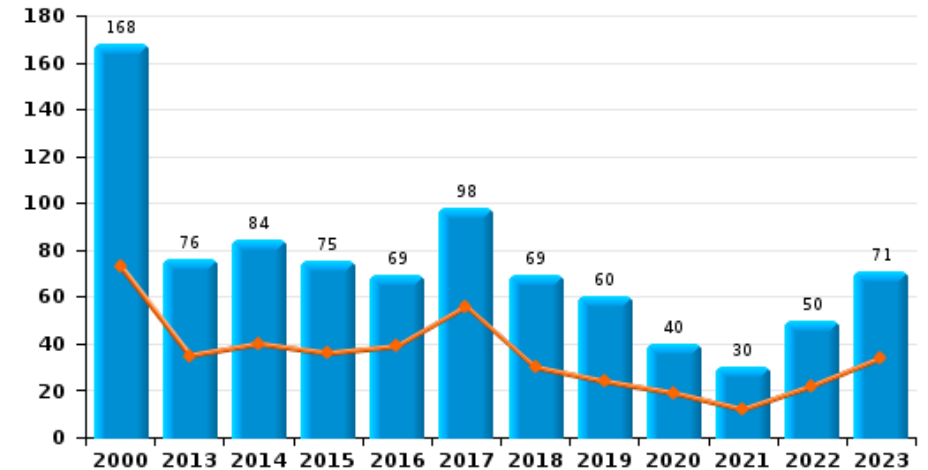
## POLDER

Jaar   
Semester 1 

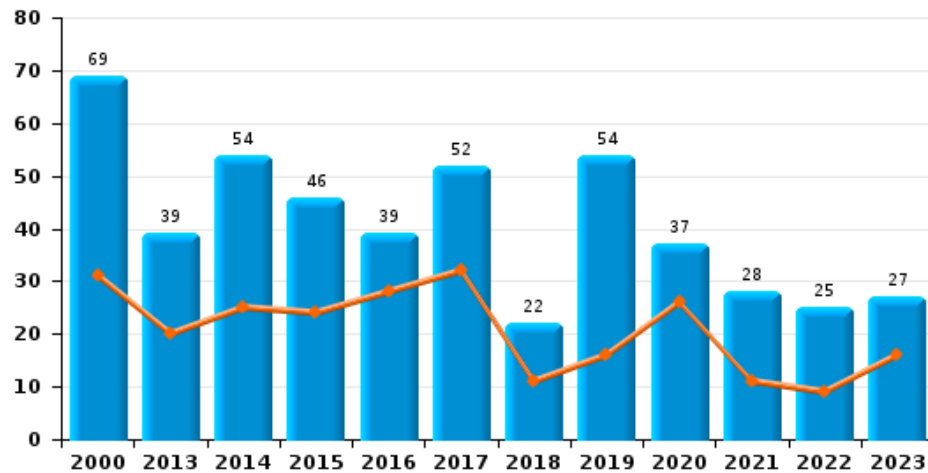
### Bromfietsdiefstal



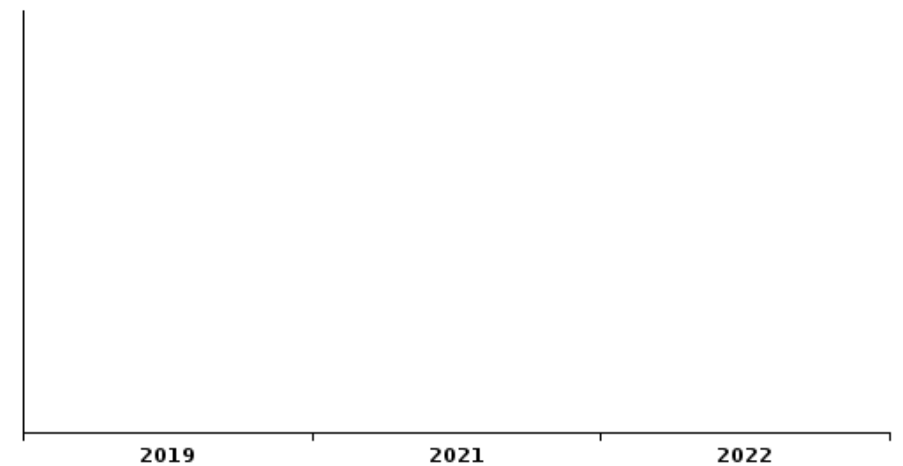
### Fietsdiefstal



### Diefstal uit of aan voertuig



### Sacjacking uit auto

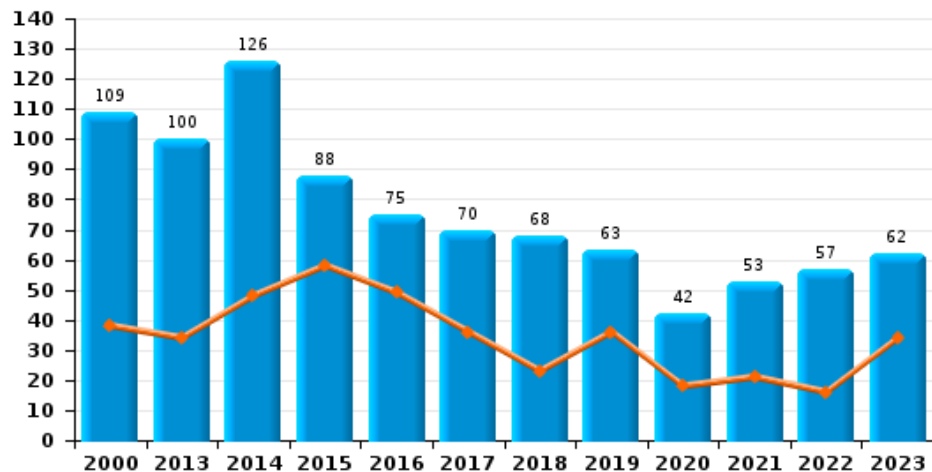




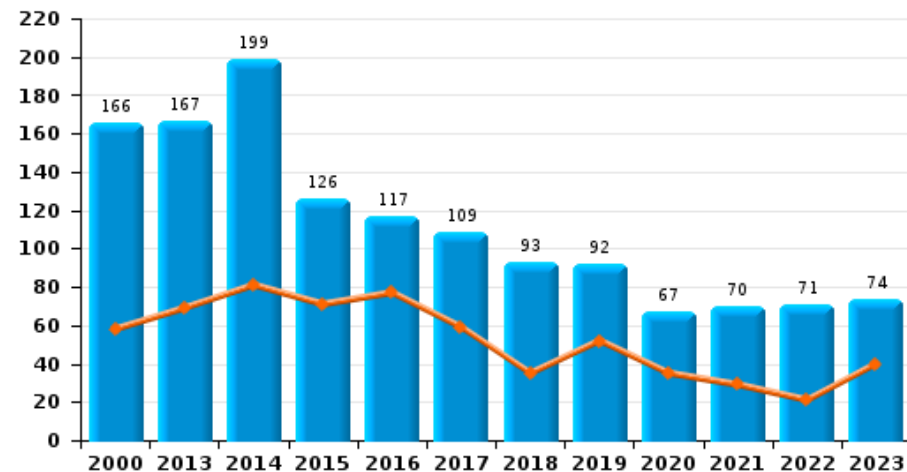
## POLDER



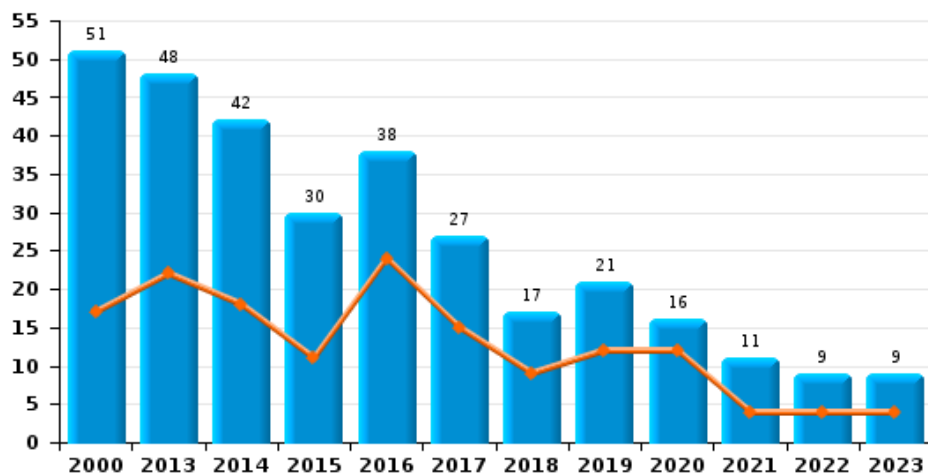
### Woninginbraak



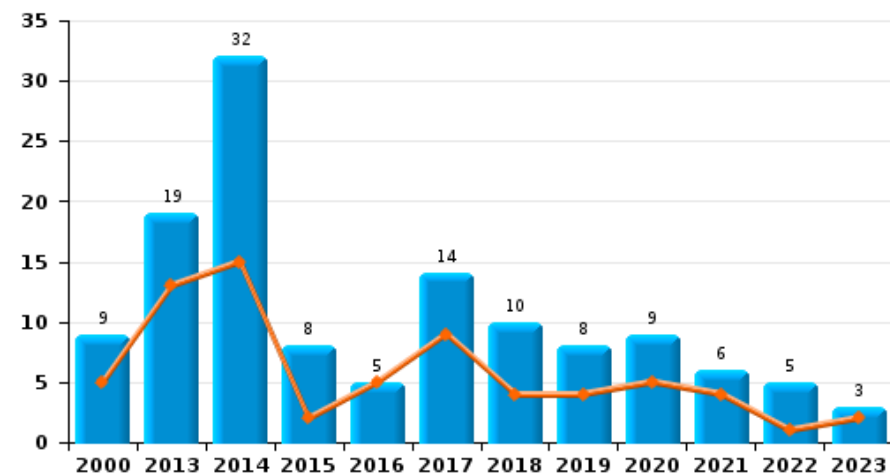
### Inbraak in gebouw (totaal)



### Inbraak in bedrijf of handelszaak





### Inbraak in openbare of overheidsinstelling

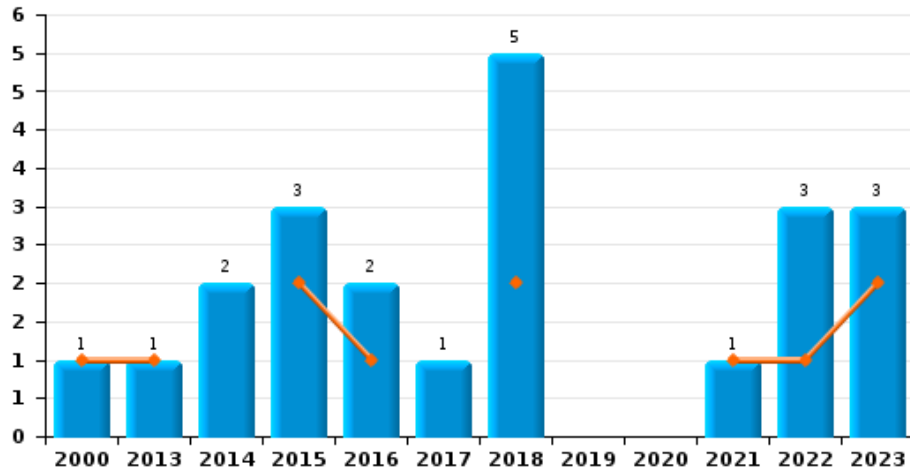




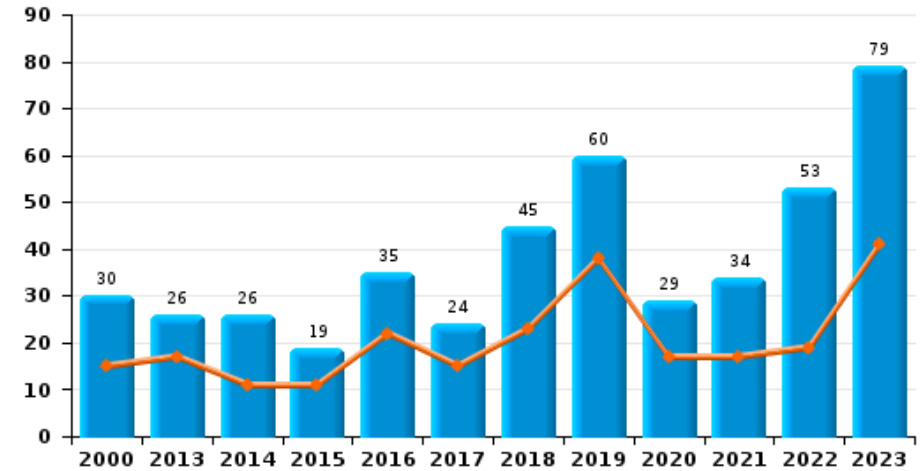
## POLDER

Jaar   
Semester 1 

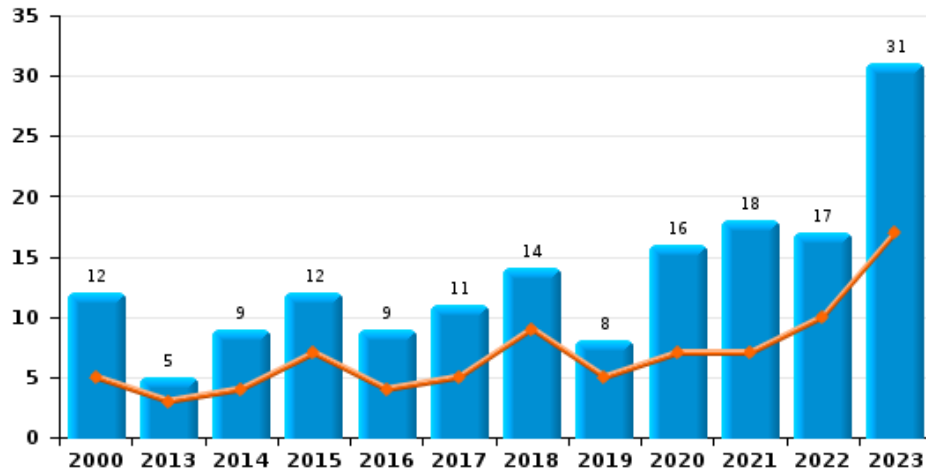
### Diefstal gewapenderhand



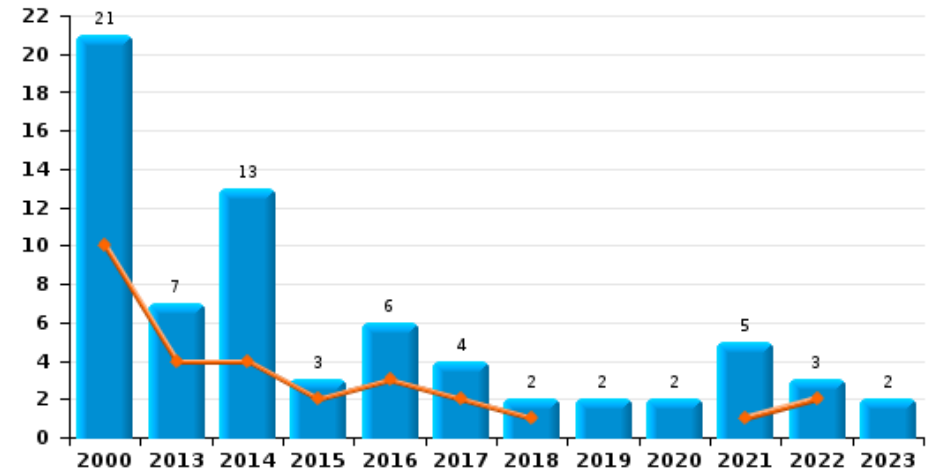
### Winkeldiefstal



### Diefstal met geweld zonder wapen





### Zakkenrollerij

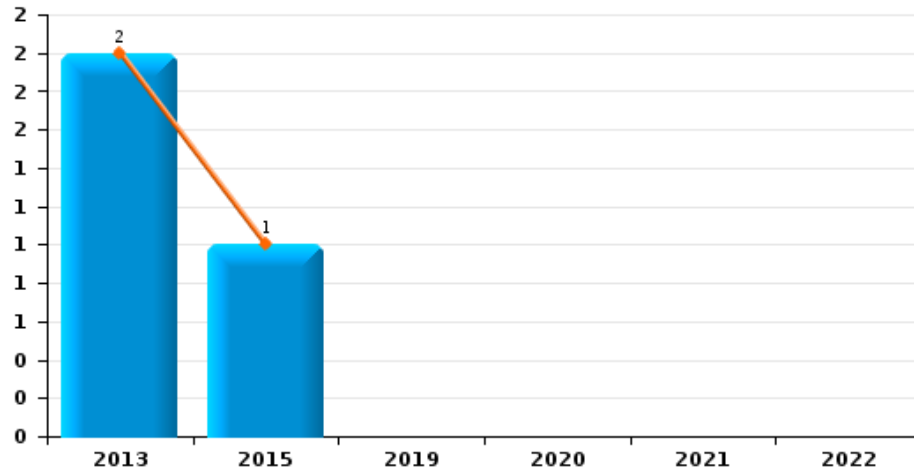




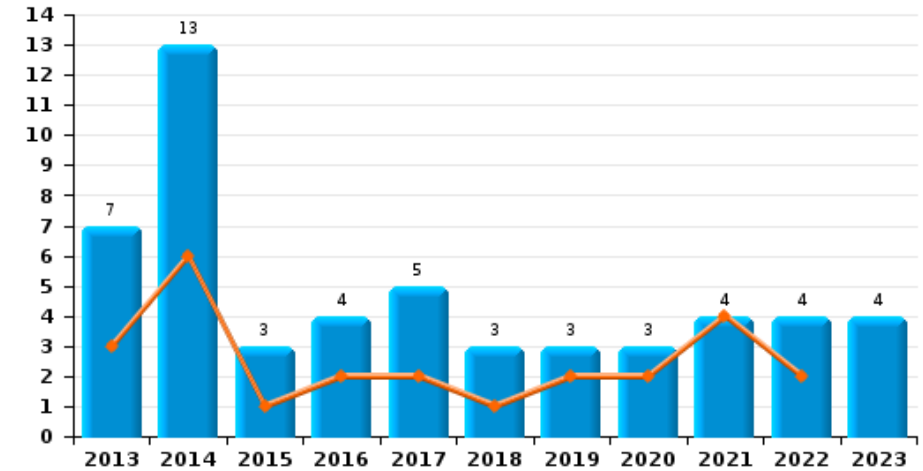
## POLDER

Jaar   
Semester 1 

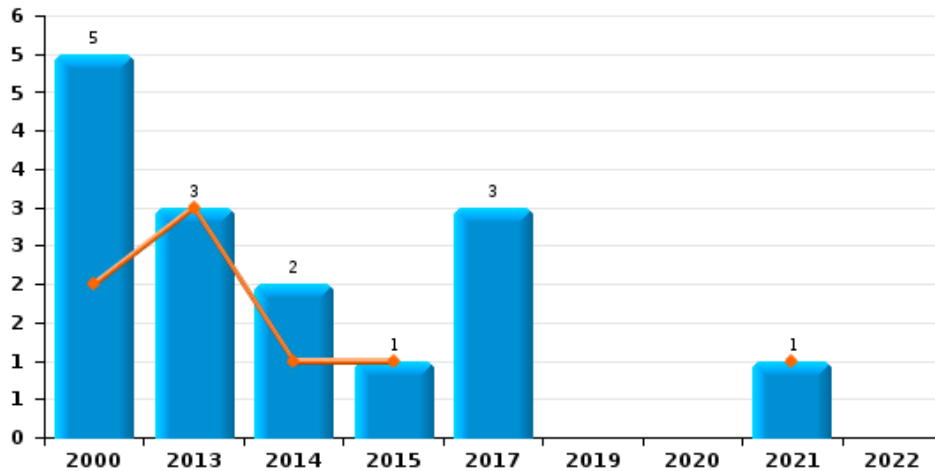
### Handtasroof



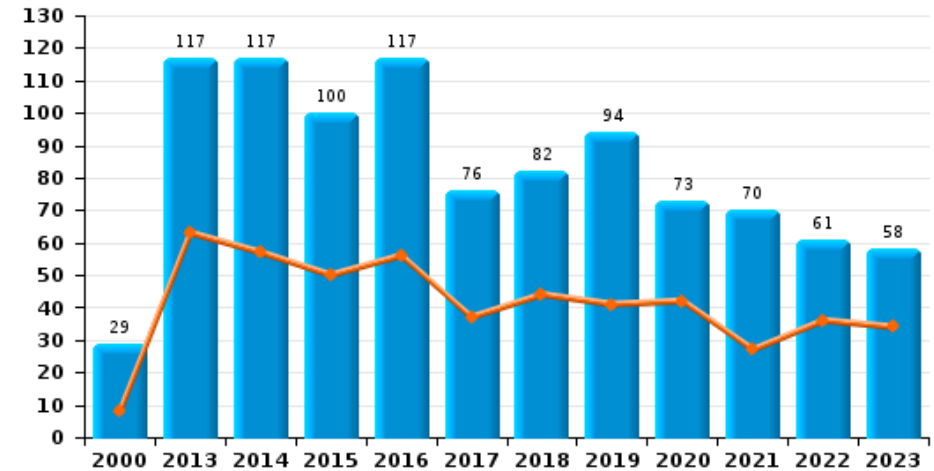
### Graffiti



### Grijpdiefstal



### Beschadiging van auto





## POLDER

### CF Diefstal vervoermiddel

		2000	2013	2014	2015	2016	2017	2018	2019	2020	2021	2022	2023
Autodiefstal	Sem 1	13	5	3	6	4	1	3	1		1	1	6
	Sem 2	13	3	4	1	6	1	3	4	3	3	4	3
	Totaal	26	8	7	7	10	2	6	5	3	4	5	9
Motodiefstal	Sem 1	2					1		2		1	1	
	Sem 2		2	1	1		1						
	Totaal	2	2	1	1		2		2		1	1	
Carjacking	Sem 2		1		1								
	Totaal		1		1								
Homejacking	Sem 2								1				
	Totaal								1				
Garagediefstal	Sem 1	3	1	1		1		1					
	Sem 2	1	1	1									1
	Totaal	4	2	2		1		1					1
Bromfietsdiefstal	Sem 1	6	2	4	4	3	1	3	2	3		4	5
	Sem 2	14	5	7	6	1		2	1	1	1	3	
	Totaal	20	7	11	10	4	1	5	3	4	1	7	5
Fietsdiefstal	Sem 1	73	35	40	36	39	56	30	24	19	12	22	34
	Sem 2	95	41	44	39	30	42	39	36	21	18	28	37
	Totaal	168	76	84	75	69	98	69	60	40	30	50	71



## CF Inbraak

		2000	2013	2014	2015	2016	2017	2018	2019	2020	2021	2022	2023
Woninginbraak	Sem 1	38	34	48	58	49	36	23	36	18	21	16	34
	Sem 2	71	66	78	30	26	34	45	27	24	32	41	28
Totaal		109	100	126	88	75	70	68	63	42	53	57	62
Inbraak in bedrijf of handelszaak	Sem 1	17	22	18	11	24	15	9	12	12	4	4	4
	Sem 2	34	26	24	19	14	12	8	9	4	7	5	5
Totaal		51	48	42	30	38	27	17	21	16	11	9	9
Inbraak in openbare of overheidsinstelling	Sem 1	5	13	15	2	5	9	4	4	5	4	1	2
	Sem 2	4	6	17	6		5	6	4	4	2	4	1
Totaal		9	19	32	8	5	14	10	8	9	6	5	3
Ramkraak	Sem 1		1										
	Totaal		1										
Inbraak in gebouw (totaal)	Sem 1	58	69	81	71	77	59	35	52	35	29	21	40
	Sem 2	108	98	118	55	40	50	58	40	32	41	50	34
Totaal		166	167	199	126	117	109	93	92	67	70	71	74



## CF Diefstal andere

		2000	2013	2014	2015	2016	2017	2018	2019	2020	2021	2022	2023
Diefstal gewapenderhand	Sem 1	1	1		2	1		2			1	1	2
	Sem 2			2	1	1	1	3				2	1
Totaal		1	1	2	3	2	1	5			1	3	3
Diefstal met geweld zonder wapen	Sem 1	5	3	4	7	4	5	9	5	7	7	10	17
	Sem 2	7	2	5	5	5	6	5	3	9	11	7	14
Totaal		12	5	9	12	9	11	14	8	16	18	17	31
Diefstal uit of aan voertuig	Sem 1	31	20	25	24	28	32	11	16	26	11	9	16
	Sem 2	38	19	29	22	11	20	11	38	11	17	16	11
Totaal		69	39	54	46	39	52	22	54	37	28	25	27
Diefstal van wapens en explosieven	Sem 1	2		1	1	1		1	1	2	1	1	1
	Sem 2	2	1	1	2	2	1	1	1	2	3		1
Totaal		4	1	2	3	3	1	2	2	4	4	1	2
Steaming	Sem 2			1									
Totaal				1									
Handtasroof	Sem 1		2		1								
Totaal			2		1								
Grijpdiefstal	Sem 1	2	3	1	1						1		
	Sem 2	3		1			3						
Totaal		5	3	2	1		3				1		
Zakkenrollerij	Sem 1	10	4	4	2	3	2	1			1	2	
	Sem 2	11	3	9	1	3	2	1	2	2	4	1	2
Totaal		21	7	13	3	6	4	2	2	2	5	3	2
Winkeldiefstal	Sem 1	15	17	11	11	22	15	23	38	17	17	19	41
	Sem 2	15	9	15	8	13	9	22	22	12	17	34	38
Totaal		30	26	26	19	35	24	45	60	29	34	53	79



<b>Diefstal met list</b>	<b>Sem 1</b>	2
	<b>Sem 2</b>	6
<b>Totaal</b>		<b>8</b>

1	1	1		2	5		2	1	4	1
1	3	2	1	3	3	4	4	1	2	3
<b>2</b>	<b>4</b>	<b>3</b>	<b>1</b>	<b>5</b>	<b>8</b>	<b>4</b>	<b>6</b>	<b>2</b>	<b>6</b>	<b>4</b>

<b>Metaaldiefstal</b>	<b>Sem 1</b>	2
	<b>Sem 2</b>	1
<b>Totaal</b>		<b>3</b>

17	10	8	3	2	4	2	1		2	1
8	5	7	1		4	5	4	2	3	4
<b>25</b>	<b>15</b>	<b>15</b>	<b>4</b>	<b>2</b>	<b>8</b>	<b>7</b>	<b>5</b>	<b>2</b>	<b>5</b>	<b>5</b>

<b>Werfdiefstal</b>	<b>Sem 1</b>	9
	<b>Sem 2</b>	3
<b>Totaal</b>		<b>12</b>

9	10	5	4	1	4	7	2	2	3	5
7	8	5	3	2	2	4	4		2	
<b>16</b>	<b>18</b>	<b>10</b>	<b>7</b>	<b>3</b>	<b>6</b>	<b>11</b>	<b>6</b>	<b>2</b>	<b>5</b>	<b>5</b>

<b>Home-invasie</b>	<b>Sem 1</b>	
	<b>Sem 2</b>	
<b>Totaal</b>		

			1						1	1
							1			
			<b>1</b>				<b>1</b>		<b>1</b>	<b>1</b>

<b>Dierendiefstal</b>	<b>Sem 1</b>	3
	<b>Sem 2</b>	6
<b>Totaal</b>		<b>9</b>

3	1	1	1	2	3	7	4	1	1	1
2	1	2	2	1	3	1	1	1	3	2
<b>5</b>	<b>2</b>	<b>3</b>	<b>3</b>	<b>3</b>	<b>6</b>	<b>8</b>	<b>5</b>	<b>2</b>	<b>4</b>	<b>3</b>

<b>Ladingdiefstal</b>	<b>Sem 1</b>	
	<b>Sem 2</b>	
<b>Totaal</b>		

1										1
							1			
<b>1</b>							<b>1</b>			<b>1</b>





## ICT-criminaliteit

		2000	2013	2014	2015	2016	2017	2018	2019	2020	2021	2022	2023
Betaalkaartfraude	Sem 1			2		2		5	4	4	7	5	2
	Sem 2	1	1				2	1	1	3		3	8
	Totaal	1	1	2		2	2	6	5	7	7	8	10
Phishing	Sem 1			3		1	3	5	10	17	11	20	22
	Sem 2		5		1		1	6	12	23	22	22	26
	Totaal		5	3	1	1	4	11	22	40	33	42	48
Ransomware	Sem 1						1						
	Sem 2						1		1			1	
	Totaal						2		1			1	
Skimming	Sem 1				1			1		1			
	Totaal				1			1		1			



## CF Andere

		2000	2013	2014	2015	2016	2017	2018	2019	2020	2021	2022	2023
Geweld tegen beroepen van algemeen belang	Sem 1	1	2	4	2	1	4	2		5	3	2	6
	Sem 2	2	3	3	4	4	2	1	2	3	2	3	
	<b>Totaal</b>	<b>3</b>	<b>5</b>	<b>7</b>	<b>6</b>	<b>5</b>	<b>6</b>	<b>3</b>	<b>2</b>	<b>8</b>	<b>5</b>	<b>5</b>	<b>6</b>
Groepsverkrachting	Sem 1								1				1
	<b>Totaal</b>								<b>1</b>				<b>1</b>
Graffiti	Sem 1		3	6	1	2	2	1	2	2	4	2	
	Sem 2		4	7	2	2	3	2	1	1		2	4
	<b>Totaal</b>		<b>7</b>	<b>13</b>	<b>3</b>	<b>4</b>	<b>5</b>	<b>3</b>	<b>3</b>	<b>3</b>	<b>4</b>	<b>4</b>	<b>4</b>
Beschadiging van auto	Sem 1	8	63	57	50	56	37	44	41	42	27	36	34
	Sem 2	21	54	60	50	61	39	38	53	31	43	25	24
	<b>Totaal</b>	<b>29</b>	<b>117</b>	<b>117</b>	<b>100</b>	<b>117</b>	<b>76</b>	<b>82</b>	<b>94</b>	<b>73</b>	<b>70</b>	<b>61</b>	<b>58</b>
Steekpartij	Sem 1				1	2	1		1		1		
	Sem 2		1		1			1	2	1		1	2
	<b>Totaal</b>		<b>1</b>		<b>2</b>	<b>2</b>	<b>1</b>	<b>1</b>	<b>3</b>	<b>1</b>	<b>1</b>	<b>1</b>	<b>2</b>



## FE Intrafamiliaal geweld (IFG)

		2000	2013	2014	2015	2016	2017	2018	2019	2020	2021	2022	2023
IFG: fysiek, binnen het koppel	Sem 1	9	21	15	21	30	20	25	31	31	33	31	33
	Sem 2	11	23	28	22	34	25	42	29	26	44	35	39
Totaal		20	44	43	43	64	45	67	60	57	77	66	72
IFG: fysiek, tegen afstammelingen	Sem 1	2	3	4	5	4	7	4	2	7	2	4	7
	Sem 2	1	2	1	5	2	5	3	3	3	8	4	10
Totaal		3	5	5	10	6	12	7	5	10	10	8	17
IFG: fysiek, tegen andere leden	Sem 1	14	4	8	4	6	9	7	6	13	6	5	6
	Sem 2	18	7	2	4	5	5	6	6	9	9	10	9
Totaal		32	11	10	8	11	14	13	12	22	15	15	15
IFG: seksueel, binnen het koppel	Sem 1			1							1		
	Sem 2				1	1	2			1			
Totaal				1	1	1	2			1	1		
IFG: seksueel, tegen afstammelingen	Sem 1		1	1	2	2			4	1	2	1	
	Sem 2	1	2	1	1	1	2			3	1		2
Totaal		1	3	2	3	3	2		4	4	3	1	2
IFG: seksueel, tegen andere leden	Sem 2	1				1						2	1
Totaal		1				1						2	1
IFG: psychisch, binnen het koppel	Sem 1	34	72	69	45	30	28	20	26	42	29	23	45
	Sem 2	44	74	61	49	22	27	32	33	34	37	34	32
Totaal		78	146	130	94	52	55	52	59	76	66	57	77
IFG: psychisch, tegen afstammelingen	Sem 1						1			1	4	2	3
	Sem 2								1	3	3	1	1
Totaal							1		1	4	7	3	4
IFG: psychisch, tegen andere leden	Sem 1			5	1			1	4	3	3	1	2
	Sem 2	1	2	2	2			1	3	2	5	3	3
Totaal		1	2	7	3			2	7	5	8	4	5



IFG: economisch, binnen het koppel	Sem 1	1	5	1	4	2	3	1	1	3	6	5	4
	Sem 2		4	1	2	2	5	5	4	5	13	2	7
	<b>Totaal</b>	<b>1</b>	<b>9</b>	<b>2</b>	<b>6</b>	<b>4</b>	<b>8</b>	<b>6</b>	<b>5</b>	<b>8</b>	<b>19</b>	<b>7</b>	<b>11</b>
IFG: economisch, tegen afstammelingen	Sem 1	1	1				1			1			
	Sem 2	2			2					1	2		
	<b>Totaal</b>	<b>3</b>	<b>1</b>		<b>2</b>	<b>1</b>				<b>2</b>	<b>2</b>		
IFG: economisch, tegen andere leden	Sem 1	18	8	5	11	5	7	2	1		6	6	3
	Sem 2	20	6	7	8	5	6	3	8	3	10	10	4
	<b>Totaal</b>	<b>38</b>	<b>14</b>	<b>12</b>	<b>19</b>	<b>10</b>	<b>13</b>	<b>5</b>	<b>9</b>	<b>3</b>	<b>16</b>	<b>16</b>	<b>7</b>



## FE Hormonen en doping

		2000	2013	2014	2015	2016	2017	2018	2019	2020	2021	2022	2023
Humane doping	Sem 1				2			1			1		1
	Sem 2		1	1	1					1		2	1
	<b>Totaal</b>		<b>1</b>	<b>1</b>	<b>3</b>			<b>1</b>		<b>1</b>	<b>1</b>	<b>2</b>	<b>2</b>
Illegale vetmesting	Sem 1	2	1										
	Sem 2		1										
	<b>Totaal</b>	<b>2</b>	<b>2</b>										



## FE Drugs

		2000	2013	2014	2015	2016	2017	2018	2019	2020	2021	2022	2023
Verkoop van cocaïne	Sem 1		2	3		2	3		2		3	6	3
	Sem 2			3		3	1	1	1	2	4	2	2
	<b>Totaal</b>		<b>2</b>	<b>6</b>		<b>5</b>	<b>4</b>	<b>1</b>	<b>3</b>	<b>2</b>	<b>7</b>	<b>8</b>	<b>5</b>
Import-export van cocaïne	Sem 2								2				
	<b>Totaal</b>								<b>2</b>				
Productie van synthetische drugs	Sem 1								1				
	Sem 2										1		
	<b>Totaal</b>								<b>1</b>		<b>1</b>		
Import-export van synthetische drugs	Sem 1				1				2				
	Sem 2					1				1	1		
	<b>Totaal</b>				<b>1</b>	<b>1</b>			<b>2</b>	<b>1</b>	<b>1</b>		
Verkoop van synthetische drugs	Sem 1		3	3	6	3	6	3	1	2		6	6
	Sem 2		11	5	5	6	6	4		5	2	5	8
	<b>Totaal</b>		<b>14</b>	<b>8</b>	<b>11</b>	<b>9</b>	<b>12</b>	<b>7</b>	<b>1</b>	<b>7</b>	<b>2</b>	<b>11</b>	<b>14</b>
Productie van cannabis (teelt)	Sem 1		1		2	3	3	2	2	2	1	1	1
	Sem 2		4	3	4	2	2	6	5	4	1		2
	<b>Totaal</b>		<b>5</b>	<b>3</b>	<b>6</b>	<b>5</b>	<b>5</b>	<b>8</b>	<b>7</b>	<b>6</b>	<b>2</b>	<b>1</b>	<b>3</b>
Import-export van cannabis in grote hoev.	Sem 2							1					
	<b>Totaal</b>							<b>1</b>					
Verkoop van cannabis in grote hoeveelheid	Sem 1						1				2		1
	Sem 2			1	1	1	1	1					
	<b>Totaal</b>			<b>1</b>	<b>1</b>	<b>1</b>	<b>2</b>	<b>1</b>			<b>2</b>		<b>1</b>
Verkoop-handel van heroïne	Sem 1		1			1			1			1	1
	Sem 2									1	3		1
	<b>Totaal</b>		<b>1</b>			<b>1</b>			<b>1</b>	<b>1</b>	<b>3</b>	<b>1</b>	<b>2</b>



## FE Wapenzwendel

		2000	2013	2014	2015	2016	2017	2018	2019	2020	2021	2022	2023
Handel en productie van vuurwapen	Sem 1					1					2		
	Sem 2	1						1		1			
	Totaal	1				1		1		1	2		
Handel en productie van niet-vuurwapen	Sem 1				1								
	Sem 2												
	Totaal				1								



## FE Mensenhandel

		2000	2013	2014	2015	2016	2017	2018	2019	2020	2021	2022	2023
Mensenhandel - economische uitbuiting	Sem 1					1			2				
	Sem 2		1			1				3			
Totaal			1			2			2	3			
Mensenhandel - seksuele uitbuiting	Sem 1					1	2						2
	Sem 2				3	1	1		1		1	1	3
Totaal					3	2	3		1		1	1	5





## FE Geweld in de publieke ruimte

		2000	2013	2014	2015	2016	2017	2018	2019	2020	2021	2022	2023
Fysiek geweld (openbaar vervoer)	Sem 1	1	1	1	3	1	2				5	4	5
	Sem 2	1	1		3	2	1	1		2	1	3	7
Totaal		2	2	1	6	3	3	1		2	6	7	12
Fysiek geweld (openbare weg)	Sem 1	15	10	29	24	20	19	30	22	19	16	15	22
	Sem 2	16	25	35	37	27	29	15	20	21	25	34	27
Totaal		31	35	64	61	47	48	45	42	40	41	49	49
Fysiek geweld (andere openbare plaats)	Sem 1				2	1	1	1	2	5	1		4
	Sem 2	4	1	2	4	2	1	3	2	1		2	7
Totaal		4	1	2	6	3	2	4	4	6	1	2	11
Fysiek geweld (publiek toegankelijke plaats)	Sem 1	26	18	18	20	12	10	16	4	10	11	14	13
	Sem 2	28	12	14	7	10	10	8	7	3	10	18	19
Totaal		54	30	32	27	22	20	24	11	13	21	32	32
Seksueel geweld (openbaar vervoer)	Sem 1			1				1	2				3
	Sem 2		1					1					
Totaal			1	1				2	2				3
Seksueel geweld (openbare weg)	Sem 1		1		1	2	1		5		1	1	1
	Sem 2	4		3		1	1		1		2	2	
Totaal		4	1	3	1	3	2		6		3	3	1
Seksueel geweld (andere openbare plaats)	Sem 1		1		1			2			1		
	Sem 2			1				2	1			3	
Totaal			1	1	1			4	1		1	3	
Seksueel geweld (publiek toegankelijke plaats)	Sem 1			2	3		4	2	1		1	2	2
	Sem 2		2		2	1	1	2	3	3	2	3	2
Totaal			2	2	5	1	5	4	4	3	3	5	4



Psychisch geweld (openbaar vervoer)	Sem 1		2	1			1	1	2			1	2
	Sem 2			2		1	2		2	2	3	1	4
Totaal			2	3		1	3	1	4	2	3	2	6
Psychisch geweld (openbare weg)	Sem 1	14	21	19	23	18	21	13	15	22	7	15	17
	Sem 2	23	23	15	22	18	21	16	17	15	21	24	25
Totaal		37	44	34	45	36	42	29	32	37	28	39	42
Psychisch geweld (andere openbare plaats)	Sem 1	1	1	4	2	1	5	1	2			2	2
	Sem 2	3	2	2	3	2			3	1	2	2	6
Totaal		4	3	6	5	3	5	1	5	1	2	4	8
Psychisch geweld (publiek toegankelijke plaats)	Sem 1	10	10	9	9	10	11	7	2	9	6	3	5
	Sem 2	13	7	5	7	3	8	1	6	7	3	9	8
Totaal		23	17	14	16	13	19	8	8	16	9	12	13
Diefstal gewapenderhand (openbaar vervoer)	Sem 2						1	1					
	Totaal						1	1					
Diefstal gewapenderhand (openbare weg)	Sem 1							1					1
	Sem 2			1									
Totaal				1				1					1
Diefstal gewapenderhand (publiek toegank. plaats)	Sem 1	1			1								
	Sem 2				1			1					1
Totaal		1			2			1					1
Diefstal geweld zonder wapen (openbaar vervoer)	Sem 1						1						1
	Sem 2					1							
Totaal						1	1						1
Diefstal geweld zonder wapen (openbare weg)	Sem 1	1	2		3		2				1	1	2
	Sem 2	2		1	1	1	4			1	3	1	4
Totaal		3	2	1	4	1	6			1	4	2	6
Diefstal geweld zonder wapen (and. openb. plaats)	Sem 2	2								1		1	
	Totaal	2								1		1	



Diefstal geweld zonder wapen (pub. toegank. pl.)	Sem 1	2	1				1			1			1
	Sem 2	2			1			1		1	1		1
	Totaal	4	1		1		1	1		2	1		1



## FE Andere

		2000	2013	2014	2015	2016	2017	2018	2019	2020	2021	2022	2023
Nepagenten	Sem 1												3
	Totaal												3
Terrorisme, extremisme en radicalisme	Sem 1				1								
	Totaal				1								
Cyberbelaging	Sem 1	1	22	29	26	31	21	25	16	23	19	15	32
	Sem 2	1	17	19	24	21	28	19	22	18	27	25	25
	Totaal	2	39	48	50	52	49	44	38	41	46	40	57
Identiteitsfraude	Sem 1	4		2	12	3	5	7	7	8	12	7	18
	Sem 2	3	3	2	8	4	1	8	7	19	22	10	13
	Totaal	7	3	4	20	7	6	15	14	27	34	17	31



## POLDER

### 2022

#### CF Diefstal vervoermiddel

	Jan	Feb	Maa	Apr	Mei	Jun	Jul	Aug	Sep	Okt	Nov	Dec	Totaal
Autodiefstal		1						1	1	1	1		5
Motodiefstal						1							1
Bromfietsdiefstal		1	1		1	1			1	2			7
Fietsdiefstal	4	4	4	2	3	5	5	6	1	4	7	5	50

#### CF Inbraak

	Jan	Feb	Maa	Apr	Mei	Jun	Jul	Aug	Sep	Okt	Nov	Dec	Totaal
Woninginbraak	8		3	4	1		8	10	4	3	8	8	57
Inbraak in bedrijf of handelszaak	1			1	1	1	2	1		1	1		9
Inbraak in openbare of overheidsinstelling		1					1	1				2	5
Inbraak in gebouw (totaal)	9	1	3	5	2	1	11	12	4	4	9	10	71

#### CF Diefstal andere

	Jan	Feb	Maa	Apr	Mei	Jun	Jul	Aug	Sep	Okt	Nov	Dec	Totaal
Diefstal gewapenderhand		1					1	1					3
Diefstal met geweld zonder wapen	1	1	1	5		2		3	1	2	1		17
Diefstal uit of aan voertuig	3	1	2	1	1	1	1	3	3	3	2	4	25
Diefstal van wapens en explosieven					1								1
Zakkenrollerij				1		1					1		3
Winkeldiefstal	2	2	9	3	2	1	4	5	6	2	15	2	53
Diefstal met list		1	2	1								2	6
Metaaldiefstal					1	1	1				1	1	5
Werfdiefstal			1		1	1		1		1			5
Home-invasie		1											1
Dierendiefstal						1			1		1	1	4



## ICT-criminaliteit

	Jan	Feb	Maa	Apr	Mei	Jun	Jul	Aug	Sep	Okt	Nov	Dec	Totaal
Betaalkaartfraude	2		1		2					1	1	1	8
Phishing	7	3	4	2	1	3	1	1	4	3	7	6	42
Ransomware											1		1

## CF Andere

	Jan	Feb	Maa	Apr	Mei	Jun	Jul	Aug	Sep	Okt	Nov	Dec	Totaal
Geweld tegen beroepen van algemeen belang		1		1				1		2			5
Graffiti				1	1			2					4
Beschadiging van auto	5	9	9	7	2	4	6	4	5	2	3	5	61
Steekpartij								1					1

## FE Intrafamiliaal geweld (IFG)

	Jan	Feb	Maa	Apr	Mei	Jun	Jul	Aug	Sep	Okt	Nov	Dec	Totaal
IFG: fysiek, binnen het koppel	3	7	5	5	6	5	7	5	6	9	2	6	66
IFG: fysiek, tegen afstammelingen	1	1	1		1					2		2	8
IFG: fysiek, tegen andere leden	1		2		1	1	1	2	2	2	1	2	15
IFG: seksueel, tegen afstammelingen			1										1
IFG: seksueel, tegen andere leden											2		2
IFG: psychisch, binnen het koppel	5	1	6	6	1	4	6	6	6	7	2	7	57
IFG: psychisch, tegen afstammelingen			2					1					3
IFG: psychisch, tegen andere leden						1	1		2				4
IFG: economisch, binnen het koppel				1	3	1		1		1			7
IFG: economisch, tegen andere leden	2		1		3		4	1		4	1		16

## FE Hormonen en doping

	Aug	Nov	Totaal
Humane doping	1	1	2



## FE Drugs

	Jan	Maa	Apr	Mei	Jun	Jul	Aug	Sep	Nov	Totaal
Verkoop van cocaïne		1	1	2	2	1		1		8
Verkoop van synthetische drugs	2	2	2			1	1		3	11
Productie van cannabis (teelt)	1									1
Verkoop-handel van heroïne		1								1

## FE Mensenhandel

	Dec	Totaal
Mensenhandel - seksuele uitbuiting	1	1

## FE Geweld in de publieke ruimte

	Jan	Feb	Maa	Apr	Mei	Jun	Jul	Aug	Sep	Okt	Nov	Dec	Totaal
Fysiek geweld (openbaar vervoer)		1	1		2				2		1		7
Fysiek geweld (openbare weg)	2	3	4	2	3	1	10	3	5	8	4	4	49
Fysiek geweld (andere openbare plaats)									1	1			2
Fysiek geweld (publiek toegankelijke plaats)	1		1	5	3	4	5	1	1	2	7	2	32
Seksueel geweld (openbare weg)			1							1	1		3
Seksueel geweld (andere openbare plaats)								1	1	1			3
Seksueel geweld (publiek toegankelijke plaats)		1		1			2			1			5
Psychisch geweld (openbaar vervoer)					1						1		2
Psychisch geweld (openbare weg)	3	1		6		5	8	3	6	4	2	1	39
Psychisch geweld (andere openbare plaats)	1			1					1	1			4
Psychisch geweld (publiek toegankelijke plaats)			1	1	1		1	3	1	1	2	1	12
Diefstal geweld zonder wapen (openbare weg)						1				1			2
Diefstal geweld zonder wapen (and. openb. plaats)								1					1
Diefstal geweld zonder wapen (pub. toegank. pl.)											1		1

## FE Andere

	Jan	Feb	Maa	Apr	Mei	Jun	Jul	Aug	Sep	Okt	Nov	Dec	Totaal
Cyberbelaging		1	1	2	4	7	5	4	5	3	3	5	40
Identiteitsfraude	1	1	2	2		1	1		5		3	1	17



2023

## CF Diefstal vervoermiddel

	Jan	Feb	Maa	Apr	Mei	Jun	Jul	Aug	Sep	Okt	Nov	Dec	Totaal
Autodiefstal		1	1		3	1				1		2	9
Garagediefstal												1	1
Bromfietsdiefstal				1	1	3							5
Fietsdiefstal	3	2	9	4	8	8	10	2	9	5	5	6	71

## CF Inbraak

	Jan	Feb	Maa	Apr	Mei	Jun	Jul	Aug	Sep	Okt	Nov	Dec	Totaal
Woninginbraak	9	4	5	6	4	6	2	3	5	2	10	6	62
Inbraak in bedrijf of handelszaak	1			1	1	1	1		2			2	9
Inbraak in openbare of overheidsinstelling		1			1		1						3
Inbraak in gebouw (totaal)	10	5	5	7	6	7	4	3	7	2	10	8	74

## CF Diefstal andere

	Jan	Feb	Maa	Apr	Mei	Jun	Jul	Aug	Sep	Okt	Nov	Dec	Totaal
Diefstal gewapenderhand	1		1									1	3
Diefstal met geweld zonder wapen	4	3	1	3	3	3	3	2	1		3	5	31
Diefstal uit of aan voertuig	3	1	1	3	5	3	3	4	2	1		1	27
Diefstal van wapens en explosieven						1			1				2
Zakkenrollerij									1	1			2
Winkeldiefstal	5	7	19	3	2	5	1	2	7	8	10	10	79
Diefstal met list						1				2		1	4
Metaaldiefstal				1			3			1			5
Werfdiefstal		2		2	1								5
Home-invasie	1												1
Dierendiefstal					1		1			1			3
Ladingdiefstal					1								1





### ICT-criminaliteit

	Jan	Maa	Apr	Mei	Jun	Jul	Aug	Sep	Okt	Nov	Dec	Totaal
Betaalkaartfraude	1			1			1		1	1	5	10
Phishing	5	2	4	6	5	7	5	4	4	3	3	48

### CF Andere

	Jan	Feb	Maa	Apr	Mei	Jun	Jul	Aug	Sep	Okt	Nov	Dec	Totaal
Geweld tegen beroepen van algemeen belang	1			1	4								6
Groepsverkrachting					1								1
Graffiti								1	1	2			4
Beschadiging van auto	6	3	7	5	11	2	6	4	1	8		5	58
Steekpartij								1			1		2

### FE Intrafamiliaal geweld (IFG)

	Jan	Feb	Maa	Apr	Mei	Jun	Jul	Aug	Sep	Okt	Nov	Dec	Totaal
IFG: fysiek, binnen het koppel	6	2	11	7	3	4	5	13	4	6	3	8	72
IFG: fysiek, tegen afstammelingen	1	1	1	2	1	1	1	1		3	2	3	17
IFG: fysiek, tegen andere leden	1	1		2	1	1	2			2	3	2	15
IFG: seksueel, tegen afstammelingen									1			1	2
IFG: seksueel, tegen andere leden							1						1
IFG: psychisch, binnen het koppel	5	7	10	15	5	3	7	1	7	5	5	7	77
IFG: psychisch, tegen afstammelingen	1		2								1		4
IFG: psychisch, tegen andere leden			1			1	1					2	5
IFG: economisch, binnen het koppel			2	1		1	1	1	1	2	2		11
IFG: economisch, tegen andere leden			1	1	1				2			2	7

### FE Hormonen en doping

	Feb	Okt	Totaal
Humane doping	1	1	2



## FE Drugs

	Jan	Feb	Maa	Apr	Mei	Jul	Aug	Sep	Okt	Nov	Dec	Totaal
Verkoop van cocaïne	1	1		1			2					5
Verkoop van synthetische drugs	4		1		1	3	2		1	1	1	14
Productie van cannabis (teelt)			1					1			1	3
Verkoop van cannabis in grote hoeveelheid	1											1
Verkoop-handel van heroïne		1								1		2

## FE Mensenhandel

	Jan	Feb	Nov	Dec	Totaal
Mensenhandel - seksuele uitbuiting	1	1	1	2	5

## FE Geweld in de publieke ruimte

	Jan	Feb	Maa	Apr	Mei	Jun	Jul	Aug	Sep	Okt	Nov	Dec	Totaal
Fysiek geweld (openbaar vervoer)	2		1	1	1		2	1	1	1		2	12
Fysiek geweld (openbare weg)	1	1	3	3	6	8	1	5	9	6	2	4	49
Fysiek geweld (andere openbare plaats)		1	1	1	1		1	1	2	1	1	1	11
Fysiek geweld (publiek toegankelijke plaats)	4	2	1	3	2	1	2	3	3	7	2	2	32
Seksueel geweld (openbaar vervoer)				1	2								3
Seksueel geweld (openbare weg)		1											1
Seksueel geweld (publiek toegankelijke plaats)				1	1			1			1		4
Psychisch geweld (openbaar vervoer)			2				1		1	1	1		6
Psychisch geweld (openbare weg)	3	3	1	4	3	3	2	5	3	9	3	3	42
Psychisch geweld (andere openbare plaats)		1			1				1	1	1	3	8
Psychisch geweld (publiek toegankelijke plaats)		3		1		1	3	1		1	3		13
Diefstal gewapenderhand (openbare weg)			1										1
Diefstal gewapenderhand (publiek toegank. plaats)												1	1
Diefstal geweld zonder wapen (openbaar vervoer)	1												1
Diefstal geweld zonder wapen (openbare weg)				1		1					2	2	6
Diefstal geweld zonder wapen (pub. toegank. pl.)				1									1

**FE Andere**

	Jan	Feb	Maa	Apr	Mei	Jun	Jul	Aug	Sep	Okt	Nov	Dec	Totaal
<b>Nepagenten</b>	1	1			1								3
<b>Cyberbelaging</b>	4	5	7	4	6	6	4	4	6	1	2	8	57
<b>Identiteitsfraude</b>	5	4	3	2	4		1	4	1		4	3	31

# ***POLITIËLE CRIMINALITEITSSTATISTIEKEN***

---

***PLEEGPLAATS: POLITIEZONE***

**POLDER**

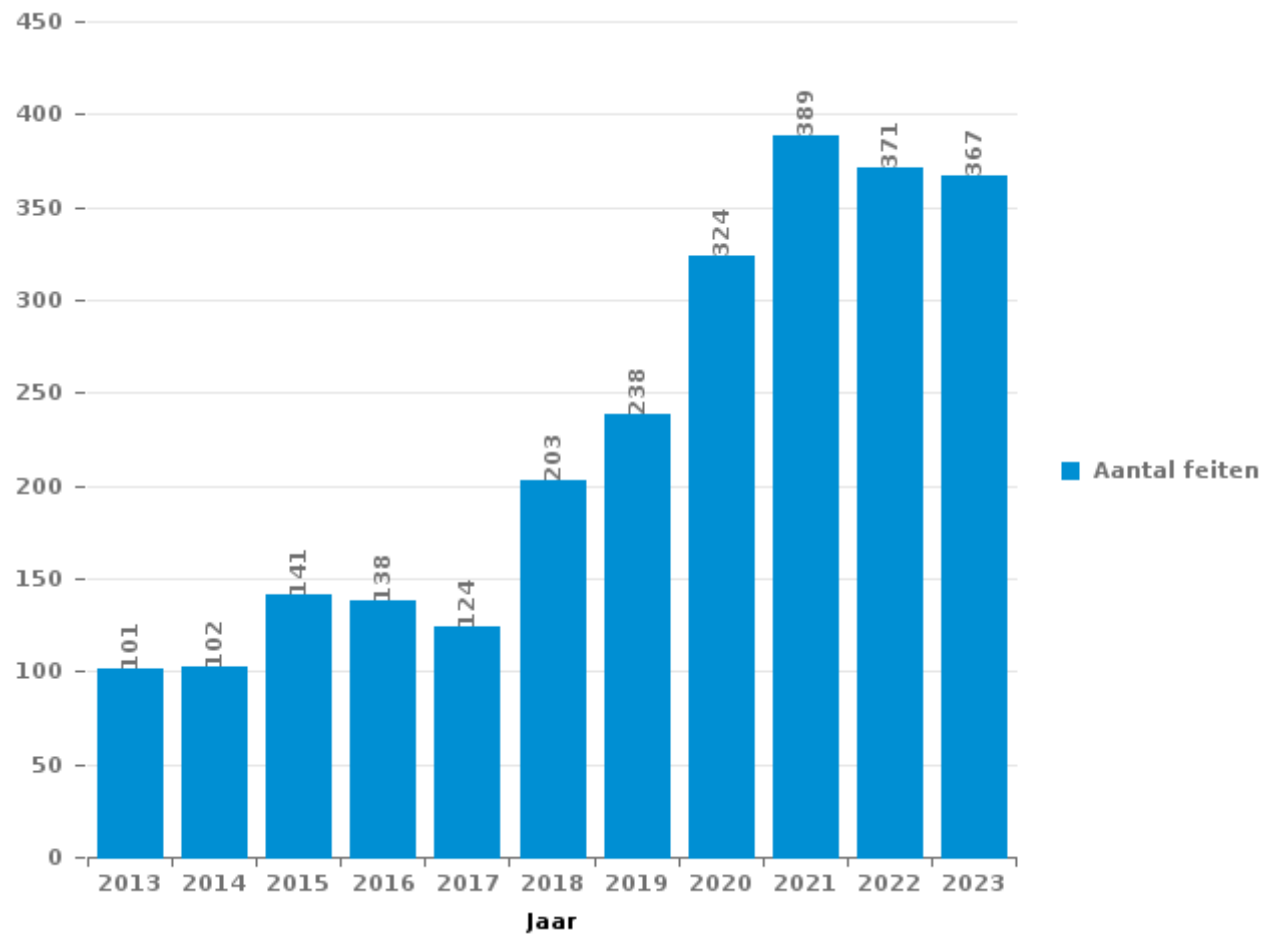
***DEEL III : ICT***



## POLDER

### Totaal aantal misdrijven met een ICT/online element sinds 2013

(deze cijfers kunnen een onderschatting zijn, dit afhankelijk van vattingspraktijken en technische beperkingen)





## ICT/online-crime in strikte zin

### Inbreuken (exhaustief)

	2013	2014	2015	2016	2017	2018	2019	2020	2021	2022	2023
Informaticacriminaliteit: Hacking:	4	3	4	9	14	22	22	35	24	10	24
Informaticacriminaliteit: Informaticabedrog:	11	10	8	8	19	26	54	96	101	96	99
Informaticacriminaliteit: Sabotage:	5	1			8	4	6	15	1	1	2
Informaticacriminaliteit: Valsheid in informatica:	1		18	3	2	3	5	9	4	10	9
Misdr. tegen andere morele waarden en gevoelens: Schenden van communicatie door particulier:	1					1					
Misdr. tegen gezag van de overheid: Weigering medewerking (informatica en telecom):								1	1	1	
Sociaal strafwetboek: Misdr. tegen openbare trouw in sociaal strafrecht: Valsheid in informatica						1					
<b>Totaal:</b>	<b>22</b>	<b>14</b>	<b>30</b>	<b>20</b>	<b>43</b>	<b>57</b>	<b>87</b>	<b>156</b>	<b>131</b>	<b>118</b>	<b>134</b>

### Criminele figuren (apart bekijken - niet optellen met iets anders - risico op dubbeltelling!)

	2013	2014	2015	2016	2017	2018	2019	2020	2021	2022	2023
Betaalkaartfraude	1	2		2	2	6	5	7	7	8	10
Phishing	5	3	1	1	4	11	22	40	33	42	48
Ransomware					2		1			1	
Skimming				1		1		1			



## ICT/online-crime in ruime zin

Inbreuken (enkel als feitcode bestaat)

	2013	2014	2015	2016	2017	2018	2019	2020	2021	2022	2023
Bedrog: Oplichting: Internetfraude	45	41	70	61	48	113	142	197	232	234	202
Misd. tegen andere morele waarden en gevoelens: Cyberlokking (lokken van minderjarige via ICT):		1				1	1	3		1	4
Zedenmisdrijven: Grooming (contact via ICT met minderjarige < 16 j):				1	2	2	2	1	1		
Zedenmisdrijven: Kinderpornografie: Toegang kinderporno via technologie			1				1				
Zedenmisdrijven: Voyeurisme: Verspreiding opname naaktheid of intimiteit				3		1	2	6	5		
<b>Totaal:</b>	<b>45</b>	<b>42</b>	<b>71</b>	<b>65</b>	<b>50</b>	<b>117</b>	<b>148</b>	<b>207</b>	<b>238</b>	<b>235</b>	<b>206</b>

Criminele figuren (apart bekijken - niet optellen met iets anders - risico op dubbeltelling!)

	2013	2014	2015	2016	2017	2018	2019	2020	2021	2022	2023
Cyberbelaging	39	48	50	52	49	44	38	41	46	40	57

# ***POLITIËLE CRIMINALITEITSSTATISTIEKEN***

---

***PLEEGPLAATS: POLITIEZONE***

**POLDER**

***DEEL IV : BESTEMMING PLAATS***





## POLDER

### Diefstal en afpersing

	2000	2013	2014	2015	2016	2017	2018	2019	2020	2021	2022	2023
Woning: huis	149	110	147	103	92	95	98	87	74	80	83	91
Openbare weg	121	69	76	66	48	67	43	52	33	41	49	53
Winkel	75	49	47	30	53	40	56	83	46	47	64	86
Bedrijf	31	33	32	23	27	7	12	12	11	10	11	10
Spoorwegstation / busstation / metrostation	25	9	29	23	20	28	20	12	11	7	14	15
Horeca	55	25	20	15	20	10	10	11	5	11	11	10
Woning: onbepaald	18	13	15	13	7	7	15	12	21	17	23	18
Woning: appartement	9	9	15	9	13	19	23	19	4	9	8	17
Onbekend	34	11	14	4	9	10	12	15	13	12	8	8
Woning: aanhorigheid	18	16	12	14	10	11	7	16	11	9	9	17
Vervoermiddel: auto	2	15	20	18	18	9	4	27	18	4	1	8
Recreatie en cultuur	15	11	27	12	19	15	13	8	6	4	4	4
Vervoermiddel: vrachtwagen		9	18	15	8	30	10	10	4	12	4	3
Woning: andere	2	19	10	16	20	9	11	7	4	8	6	9
Onderwijsinstelling	29	24	18	6	1	8	11	5	1	6	4	3
Parking	29	12	10	2	8	7	5	4	9	3	5	6
Woning: oprit	23	8	9	13	8	5	5	5	5	6	3	9
Werf	8	14	16	8	7	3	6	11	6	2	5	5
Fietsenstandplaats	36	5	7	7	4	3	1	4	7		4	12
Sportinfrastructuur	17	16	7	6	5	8	8	5	2		2	6
Andere	4	7	14	4	3	4	7	8	10	3	8	7
Terrein	17	5	10	6	5	4	7	6	4	2	5	2
Rusthuis	5	8	11	5	10	6	2	2	2	3	4	1
Begraafplaats	7	3	11		1	4	10	3	3	1	7	4
Openbare dienst	4	6	8	4	1	2	5	2	7	6	3	1
Woning: garage	4	6	7	5	3	5	4		2	2	7	4
Religieus gebouw	10	8	11	4	2	1	5		1		1	3
Vervoermiddel: andere	4	6	9	8	3	4	1	3	1			1
Stadion	6	4	8		2	1	1	5	5			
Dienst	4	5	2		1	2	3		2	3		2
Bestuurlijk gebouw	2	3	2	2	2		1		1		1	2
Benzinestation	1		1	3	1	1			2	2		4
Bushalte / tramhalte		2	1	2	4	1	1			1		3
Bank / financiële instelling	5	1	1	1		3	1	1	1			
Dokter / tandarts / apotheker	1	1	1	2	1	1		1				1
Luchthaven		1	3	4	1							
Waterlopen en zeeën	1	1	1					1		3		
Vervoermiddel: trein / tram / metrotrein		1			1	2		1		1		
Ontuchthuis	2											
Vervoermiddel: autobus / autocar		1				1						
Bankautomaat										1		
Militaire installatie	1											
Ziekenhuis						1						
<b>Totaal</b>	<b>774</b>	<b>546</b>	<b>650</b>	<b>453</b>	<b>438</b>	<b>434</b>	<b>418</b>	<b>438</b>	<b>332</b>	<b>316</b>	<b>354</b>	<b>425</b>



## POLDER

## Beschadigen van eigendom

	2000	2013	2014	2015	2016	2017	2018	2019	2020	2021	2022	2023
Woning: hoofdverblijf	61	92	87	57	65	72	61	59	66	53	53	61
Vervoermiddel: auto		94	90	85	94	58	56	59	31	23	17	7
Openbare weg	118	36	36	36	40	17	20	34	36	36	38	50
Woning: onbepaald	10	13	16	10	15	11	13	8	16	19	6	19
Vervoermiddel: andere		18	20	14	17	13	22	18	7	6	7	2
Terrein	22	18	10	10	7	8	8	6	8	6	6	2
Parking	11	6	7	1	5	5	2	5	8	12	10	11
Horeca	21	8	7	7	5	6	10	4	2	5	2	5
Woning: tuin	12	5	11	7	10	5	4		6	8	5	4
Bedrijf	10	6	8	8	6	5	5	6	6	5	1	7
Recreatie en cultuur	5	7	11	5	6	8	5	5	4	8	1	4
Woning: aanhorigheid	6	8	4	7	1	2	4	4	5	5	6	7
Onbekend	21	2	1	1	2		5	1	2	4	4	6
Woning: oprit	11	2	3	3	1	2	2	2	5	4	4	5
Onderwijsinstelling	4	4	3	4	1	1	2	7	1	2	1	3
Andere	3	3	4	1	1	2	3	3	1	5	5	1
Spoorwegstation / busstation / metrostation	4	2				1	5	3	1	8	1	6
Woning: garage	6	1	4	1	1	1	1	5	1	2	1	5
Sportinfrastructuur	4	3	3	2	3		2	1	1	1	2	6
Winkel	7	2	4	1	1		2	3	4	2	1	1
Openbare dienst	3	3	3	1	1	3	1		2	5	2	3
Religieus gebouw	8	2	1	2	1	4	1	1		1	3	3
Bushalte / tramhalte	1	1	5	3	6	3	1				1	
Woning: tweede verblijf	3		1	1	1		3	4	1		2	2
Bestuurlijk gebouw		2	3	1	1		5			1	2	
Begraafplaats	1	2		1	3	1		1		1	1	1
Werf	2		2		2	3		1	1		1	
Politiebureau		1	1	1	1	1	3				1	1
Dienst		2	1	1		1				1		2
Waterlopen en zeeën		1			1	1		1		3		
Fietsenstandplaats		1			2						1	
Rusthuis	1	1	1			1						
Bank / financiële instelling	1	1							1			
Stadion			1		1	1						
Benzinestation	1											
Dokter / tandarts / apotheker									1			
Militaire installatie			1									
Vervoermiddel: trein / tram / metrotrein					1							
<b>Totaal</b>	<b>357</b>	<b>347</b>	<b>349</b>	<b>271</b>	<b>302</b>	<b>236</b>	<b>246</b>	<b>241</b>	<b>217</b>	<b>226</b>	<b>185</b>	<b>224</b>



## POLDER

### Misdrijven tegen de lichamelijke integriteit

	2000	2013	2014	2015	2016	2017	2018	2019	2020	2021	2022	2023
Woning	87	83	91	83	94	100	102	92	118	116	110	129
Openbare weg	37	39	68	66	49	49	47	52	43	50	59	59
Horeca	47	14	13	10	11	7	10	8	9	9	18	14
Onbekend	14	7	6	2	8	9	4	4		4	5	5
Recreatie en cultuur	5	8	6	7	4	5	6	3	2	4	9	6
Onderwijsinstelling	2	2	4	5	4	3	6	1		2	5	8
Woning: oprit	1	4	2	1	4	3	2	2	4	2	5	3
Parking	3	3	4	2	1	1	2	1	2	5	2	3
Bedrijf	6	1	1	3	3	1	4	4	1	2		2
Spoorwegstation / busstation / metrostation	2	1	1	3	2	1			2	4	3	8
Sportinfrastructuur	2	2	3	3		1	5	1		2	1	3
Terrein	4		1	4	1	3	2	2	2	1	1	1
Woning: tuin		3	1	1	1		1	1	4	3	2	1
Winkel	1		2	2	1	2	1		1		2	5
Andere			2	2	4				1	1		2
Openbare dienst		2	1	1	2	1	1	1		1		2
Bushalte / tramhalte				1		1				2	4	1
Rusthuis	2	1		1		1				1		
Stadion			3		2	1						
Vervoermiddel: autobus / autocar		1		1		1		1				1
Vervoermiddel: andere	1		1	1							1	
Religieus gebouw											1	1
Bank / financiële instelling										1		
Dienst	1											
Ontuchthuis	1											
Politiebureau												1
Vervoermiddel: trein / tram / metrotrein					1							
Ziekenhuis										1		
<b>Totaal</b>	<b>216</b>	<b>171</b>	<b>210</b>	<b>199</b>	<b>192</b>	<b>190</b>	<b>193</b>	<b>173</b>	<b>189</b>	<b>211</b>	<b>228</b>	<b>255</b>

# ***POLITIËLE CRIMINALITEITSSTATISTIEKEN***

---

***PLEEGPLAATS: POLITIEZONE***

**POLDER**

***DEEL V : POLITIEZONE VS TYPOLOGIE***



## GEREGISTREERDE CRIMINALITEIT: POLITIEZONE vs TYPOLOGIE

### Typologie van de zone: Categorie 4

Politiezone
BERLAAR - NIJLEN
BODUKAP
BUGGENHOUT - LEBBEKE
CENTRE ARDENNE
CONDROZ-FAMENNE
FAGNES
GERAARDSBERGEN - LIERDE
GRENSLEIE
HERKO
HERMETON ET HEURE
HESBAYE
HESBAYE OUEST
LA MAZERINE
MIDOW
MIRA
ORNEAU-MEHAIGNE
OTTIGNIES - LOUVAIN-LA-NEUVE
POL AMOW
POLDER
POLICE DES HAUTS-PAYS
POLITIEZONE ARRO IEPER
POLITIEZONE BRT
POLITIEZONE HEIST
POLITIEZONE K-L-M
POLITIEZONE MAASLAND
POLITIEZONE NOORDERKEMPEN



## GEREGISTREERDE CRIMINALITEIT: POLITIEZONE vs TYPOLOGIE

Politiezone
POLITIEZONE RUPEL
POLITIEZONE SCHELDE - LEIE
POLITIEZONE SPOORKIN
POLITIEZONE TARL
POLITIEZONE WESER-GÖHL
PZ BERINGEN/HAM/TESSENDERLO
PZ BERLARE/ZELE
PZ BILZEN/HOESLIT/RIEMST
PZ BLANKENBERGE/ZUIENKERKE
PZ BOORTMEERBEEK-HAACHT-KEERBERGEN
PZ DENDERLEEUV/HAALTERT
PZ DRUIVENSTREEK
PZ ERPE-MERE/LEDE
PZ GETEVALLEI
PZ HAMME/WAASMUNSTER
PZ HAMONT-ACHEL/PELT
PZ HEUSDEN-ZOLDER
PZ KRUIBEKE/TEMSE
PZ LANAKEN/MAASMECHELEN
PZ LOMMEL
PZ NINOVE
PZ VOER EN DIJLE
PZ WAASLAND-NOORD
PZ WETTEREN LAARNE WICHELEN
PZ ZWIJNDRECHT
SAMSOM
VOORKEMPEN
ZONE BASSE MEUSE



## GEREGISTREERDE CRIMINALITEIT: POLITIEZONE vs TYPOLOGIE

Politiezone
ZONE DE POLICE DES 3 VALLEES
ZONE DES ARCHES
ZONE HAUTE-MEUSE
ZONE OUEST BRABANT WALLON
ZOTTEGEM HERZELE S1LHOUTEM
ZP BERNISSART/PERUWELZ
ZP BINCHE-ANDERLUES-LERMES
ZP HAUTE SENNE



## GEREGISTREERDE CRIMINALITEIT: POLITIEZONE vs TYPOLOGIE

### Typologie van de zone: Categorie 4

Criminele figuur / Fenomeen	Niveau	% 2019 - 2020	% 2020 - 2021	% 2021 - 2022
Autodiefstal	POLITIEZONE	-40,0%	33,3%	25,0%
	TYPOLOGIE	-30,9%	-9,6%	16,8%
Motodiefstal	POLITIEZONE	-100,0%	/	0,0%
	TYPOLOGIE	-36,3%	-10,3%	28,8%
Carjacking	POLITIEZONE	/	/	/
	TYPOLOGIE	-36,7%	3,2%	-25,0%
Homejacking	POLITIEZONE	-100,0%	/	/
	TYPOLOGIE	-40,0%	22,2%	-18,2%
Garagediefstal	POLITIEZONE	/	/	/
	TYPOLOGIE	-61,7%	-1,8%	14,3%
Bromfietsdiefstal	POLITIEZONE	33,3%	-75,0%	600,0%
	TYPOLOGIE	-30,8%	-5,1%	32,3%
Fietsdiefstal	POLITIEZONE	-33,3%	-25,0%	66,7%
	TYPOLOGIE	-27,2%	3,2%	15,7%
Woninginbraak	POLITIEZONE	-33,3%	26,2%	7,5%
	TYPOLOGIE	-30,5%	-9,4%	33,2%
Inbraak in bedrijf of handelszaak	POLITIEZONE	-23,8%	-31,3%	-18,2%
	TYPOLOGIE	-35,0%	-10,7%	2,0%
Inbraak in openbare of overheidsinstelling	POLITIEZONE	12,5%	-33,3%	-16,7%
	TYPOLOGIE	-18,4%	-24,3%	-2,9%
Ramkraak	POLITIEZONE	/	/	/
	TYPOLOGIE	-64,0%	-44,4%	0,0%





## GEREGISTREERDE CRIMINALITEIT: POLITIEZONE vs TYPOLOGIE

Criminele figuur / Fenomeen	Niveau	% 2019 - 2020	% 2020 - 2021	% 2021 - 2022
Inbraak in gebouw (totaal)	POLITIEZONE	-27,2%	4,5%	1,4%
	TYPOLGIE	-30,4%	-10,7%	26,5%
Diefstal gewapenderhand	POLITIEZONE	/	/	200,0%
	TYPOLGIE	-16,5%	-16,0%	3,0%
Diefstal met geweld zonder wapen	POLITIEZONE	100,0%	12,5%	-5,6%
	TYPOLGIE	-21,4%	2,9%	24,7%
Diefstal uit of aan voertuig	POLITIEZONE	-31,5%	-24,3%	-10,7%
	TYPOLGIE	-29,7%	-2,4%	4,8%
Sacjacking uit auto	POLITIEZONE	/	/	/
	TYPOLGIE	-100,0%	/	0,0%
Diefstal van wapens en explosieven	POLITIEZONE	100,0%	0,0%	-75,0%
	TYPOLGIE	-33,0%	1,1%	0,0%
Steaming	POLITIEZONE	/	/	/
	TYPOLGIE	30,0%	-46,2%	42,9%
Handtasroof	POLITIEZONE	/	/	/
	TYPOLGIE	-42,1%	-31,8%	106,7%
Grijpdiefstal	POLITIEZONE	/	/	-100,0%
	TYPOLGIE	-39,1%	-20,9%	86,8%
Zakkenrollerij	POLITIEZONE	0,0%	150,0%	-40,0%
	TYPOLGIE	-58,9%	-7,0%	64,3%
Winkeldiefstal	POLITIEZONE	-51,7%	17,2%	55,9%
	TYPOLGIE	-15,1%	7,0%	22,2%
Diefstal met list	POLITIEZONE	50,0%	-66,7%	200,0%
	TYPOLGIE	-37,3%	-5,7%	14,6%



## GEREGISTREERDE CRIMINALITEIT: POLITIEZONE vs TYPOLOGIE

Criminele figuur / Fenomeen	Niveau	% 2019 - 2020	% 2020 - 2021	% 2021 - 2022
Metaaldiefstal	POLITIEZONE	-28,6%	-60,0%	150,0%
	TYOLOGIE	-31,0%	12,2%	60,2%
Werfdiefstal	POLITIEZONE	-45,5%	-66,7%	150,0%
	TYOLOGIE	-9,4%	-6,8%	27,6%
Home-invasion	POLITIEZONE	/	-100,0%	/
	TYOLOGIE	-38,1%	23,1%	-15,6%
Dierendiefstal	POLITIEZONE	-37,5%	-60,0%	100,0%
	TYOLOGIE	-19,4%	-22,4%	-9,6%
Ladingdiefstal	POLITIEZONE	/	-100,0%	/
	TYOLOGIE	-17,0%	-41,5%	11,8%
Betaalkaartfraude	POLITIEZONE	40,0%	0,0%	14,3%
	TYOLOGIE	-30,6%	-19,5%	46,5%
Phishing	POLITIEZONE	81,8%	-17,5%	27,3%
	TYOLOGIE	171,2%	14,6%	2,5%
Ransomware	POLITIEZONE	-100,0%	/	/
	TYOLOGIE	-36,0%	87,5%	-13,3%
Shouldersurfing	POLITIEZONE	/	/	/
	TYOLOGIE	-63,0%	-27,8%	1,5%
Skimming	POLITIEZONE	/	-100,0%	/
	TYOLOGIE	-21,8%	-54,4%	151,6%
Geweld tegen beroepen van algemeen belang	POLITIEZONE	300,0%	-37,5%	0,0%
	TYOLOGIE	-6,9%	6,0%	16,7%
Groepsverkrachting	POLITIEZONE	-100,0%	/	/
	TYOLOGIE	20,7%	-31,4%	12,5%



## GEREGISTREERDE CRIMINALITEIT: POLITIEZONE vs TYPOLOGIE

Criminele figuur / Fenomeen	Niveau	% 2019 - 2020	% 2020 - 2021	% 2021 - 2022
Graffiti	POLITIEZONE	0,0%	33,3%	0,0%
	TYPOLOGIE	3,0%	-27,3%	47,7%
Beschadiging van auto	POLITIEZONE	-22,3%	-4,1%	-12,9%
	TYPOLOGIE	-20,5%	1,8%	2,2%
Steekpartij	POLITIEZONE	-66,7%	0,0%	0,0%
	TYPOLOGIE	5,9%	3,7%	9,8%
IFG: fysiek, binnen het koppel	POLITIEZONE	-5,0%	35,1%	-14,3%
	TYPOLOGIE	-9,1%	2,8%	9,8%
IFG: fysiek, tegen afstammelingen	POLITIEZONE	100,0%	0,0%	-20,0%
	TYPOLOGIE	-4,6%	9,3%	4,3%
IFG: fysiek, tegen andere leden	POLITIEZONE	83,3%	-31,8%	0,0%
	TYPOLOGIE	-9,6%	7,6%	0,6%
IFG: seksueel, binnen het koppel	POLITIEZONE	/	0,0%	-100,0%
	TYPOLOGIE	2,4%	11,6%	12,5%
IFG: seksueel, tegen afstammelingen	POLITIEZONE	0,0%	-25,0%	-66,7%
	TYPOLOGIE	26,7%	-10,8%	-58,8%
IFG: seksueel, tegen andere leden	POLITIEZONE	/	/	/
	TYPOLOGIE	-12,5%	-7,1%	-23,1%
IFG: psychisch, binnen het koppel	POLITIEZONE	28,8%	-13,2%	-13,6%
	TYPOLOGIE	-3,4%	7,5%	-1,2%
IFG: psychisch, tegen afstammelingen	POLITIEZONE	300,0%	75,0%	-57,1%
	TYPOLOGIE	24,4%	14,9%	7,9%
IFG: psychisch, tegen andere leden	POLITIEZONE	-28,6%	60,0%	-50,0%
	TYPOLOGIE	2,6%	-7,3%	9,5%



## GEREGISTREERDE CRIMINALITEIT: POLITIEZONE vs TYPOLOGIE

Criminele figuur / Fenomeen	Niveau	% 2019 - 2020	% 2020 - 2021	% 2021 - 2022
IFG: economisch, binnen het koppel	POLITIEZONE	60,0%	137,5%	-63,2%
	TYPOLGIE	-3,9%	-1,2%	2,6%
IFG: economisch, tegen afstammelingen	POLITIEZONE	/	0,0%	-100,0%
	TYPOLGIE	21,1%	8,7%	-30,0%
IFG: economisch, tegen andere leden	POLITIEZONE	-66,7%	433,3%	0,0%
	TYPOLGIE	-34,3%	2,4%	19,9%
Humane doping	POLITIEZONE	/	0,0%	100,0%
	TYPOLGIE	-20,5%	-12,4%	-18,8%
Illegale vetmesting	POLITIEZONE	/	/	/
	TYPOLGIE	162,5%	-14,3%	-11,1%
Verkoop van cocaïne	POLITIEZONE	-33,3%	250,0%	14,3%
	TYPOLGIE	-1,5%	2,7%	15,1%
Import-export van cocaïne	POLITIEZONE	-100,0%	/	/
	TYPOLGIE	-25,7%	-35,8%	28,8%
Productie van synthetische drugs	POLITIEZONE	-100,0%	/	-100,0%
	TYPOLGIE	4,2%	32,0%	-39,4%
Import-export van synthetische drugs	POLITIEZONE	-50,0%	0,0%	-100,0%
	TYPOLGIE	-40,0%	-9,5%	47,4%
Verkoop van synthetische drugs	POLITIEZONE	600,0%	-71,4%	450,0%
	TYPOLGIE	-6,8%	-9,8%	14,3%
Productie van cannabis (teelt)	POLITIEZONE	-14,3%	-66,7%	-50,0%
	TYPOLGIE	-5,6%	-16,0%	-5,4%
Import-export van cannabis in grote hoeve.	POLITIEZONE	/	/	/
	TYPOLGIE	44,4%	-61,5%	40,0%



## GEREGISTREERDE CRIMINALITEIT: POLITIEZONE vs TYPOLOGIE

Criminele figuur / Fenomeen	Niveau	% 2019 - 2020	% 2020 - 2021	% 2021 - 2022
Verkoop van cannabis in grote hoeveelheid	POLITIEZONE	/	/	-100,0%
	TYPOLGIE	14,3%	-4,2%	13,0%
Import-export van heroïne	POLITIEZONE	/	/	/
	TYPOLGIE	130,0%	-56,5%	110,0%
Verkoop-handel van heroïne	POLITIEZONE	0,0%	200,0%	-66,7%
	TYPOLGIE	30,2%	-3,7%	3,8%
Handel en productie van vuurwapen	POLITIEZONE	/	100,0%	-100,0%
	TYPOLGIE	7,4%	6,9%	-38,7%
Handel en productie van niet-vuurwapen	POLITIEZONE	/	/	/
	TYPOLGIE	-72,7%	66,7%	60,0%
Mensenhandel - economische uitbuiting	POLITIEZONE	50,0%	-100,0%	/
	TYPOLGIE	-23,1%	40,0%	-7,1%
Mensenhandel - seksuele uitbuiting	POLITIEZONE	-100,0%	/	0,0%
	TYPOLGIE	2,3%	81,8%	-22,5%
Fysiek geweld (openbaar vervoer)	POLITIEZONE	/	200,0%	16,7%
	TYPOLGIE	-12,4%	12,1%	25,4%
Fysiek geweld (openbare weg)	POLITIEZONE	-4,8%	2,5%	19,5%
	TYPOLGIE	-13,4%	9,4%	7,2%
Fysiek geweld (andere openbare plaats)	POLITIEZONE	50,0%	-83,3%	100,0%
	TYPOLGIE	-4,6%	6,5%	6,5%
Fysiek geweld (publiek toegankelijke plaats)	POLITIEZONE	18,2%	61,5%	52,4%
	TYPOLGIE	-43,0%	11,3%	42,0%
Seksueel geweld (openbaar vervoer)	POLITIEZONE	-100,0%	/	/
	TYPOLGIE	9,8%	14,3%	-7,8%



## GEREGISTREERDE CRIMINALITEIT: POLITIEZONE vs TYPOLOGIE

Criminele figuur / Fenomeen	Niveau	% 2019 - 2020	% 2020 - 2021	% 2021 - 2022
Seksueel geweld (openbare weg)	POLITIEZONE	-100,0%	/	0,0%
	TYPOLOGIE	-16,2%	5,8%	5,2%
Seksueel geweld (andere openbare plaats)	POLITIEZONE	-100,0%	/	200,0%
	TYPOLOGIE	-5,3%	3,4%	-13,0%
Seksueel geweld (publiek toegankelijke plaats)	POLITIEZONE	-25,0%	0,0%	66,7%
	TYPOLOGIE	-31,5%	23,4%	26,2%
Psychisch geweld (openbaar vervoer)	POLITIEZONE	-50,0%	50,0%	-33,3%
	TYPOLOGIE	-22,9%	20,0%	0,0%
Psychisch geweld (openbare weg)	POLITIEZONE	15,6%	-24,3%	39,3%
	TYPOLOGIE	1,9%	-4,0%	6,2%
Psychisch geweld (andere openbare plaats)	POLITIEZONE	-80,0%	100,0%	100,0%
	TYPOLOGIE	11,5%	-16,2%	-1,5%
Psychisch geweld (publiek toegankelijke plaats)	POLITIEZONE	100,0%	-43,8%	33,3%
	TYPOLOGIE	-17,3%	-0,5%	11,2%
Diefstal gewapenderhand (openbaar vervoer)	POLITIEZONE	/	/	/
	TYPOLOGIE	50,0%	-33,3%	75,0%
Diefstal gewapenderhand (openbare weg)	POLITIEZONE	/	/	/
	TYPOLOGIE	-13,3%	-21,2%	14,9%
Diefstal gewapenderhand (andere openbare plaats)	POLITIEZONE	/	/	/
	TYPOLOGIE	33,3%	-12,5%	-42,9%
Diefstal gewapenderhand (publiek toegank. plaats)	POLITIEZONE	/	/	/
	TYPOLOGIE	-23,9%	-19,0%	-7,1%
Diefstal geweld zonder wapen (openbaar vervoer)	POLITIEZONE	/	/	/
	TYPOLOGIE	-10,8%	-30,3%	26,1%



## GEREGISTREERDE CRIMINALITEIT: POLITIEZONE vs TYPOLOGIE

Criminele figuur / Fenomeen	Niveau	% 2019 - 2020	% 2020 - 2021	% 2021 - 2022
Diefstal geweld zonder wapen (openbare weg)	POLITIEZONE	/	300,0%	-50,0%
	TYPOLOGIE	-29,5%	-8,6%	13,5%
Diefstal geweld zonder wapen (and. openb. plaats)	POLITIEZONE	/	-100,0%	/
	TYPOLOGIE	-9,5%	-21,1%	6,7%
Diefstal geweld zonder wapen (pub. toegank. pl.)	POLITIEZONE	/	-50,0%	0,0%
	TYPOLOGIE	-29,4%	-11,4%	39,0%
Nepagenten	POLITIEZONE	/	/	/
	TYPOLOGIE	-38,3%	-24,3%	-21,4%
Terrorisme, extremisme en radicalisme	POLITIEZONE	/	/	/
	TYPOLOGIE	37,8%	-17,6%	-16,7%
Cyberbelaging	POLITIEZONE	7,9%	12,2%	-13,0%
	TYPOLOGIE	-7,9%	7,1%	-0,1%
Identiteitsfraude	POLITIEZONE	92,9%	25,9%	-50,0%
	TYPOLOGIE	30,0%	-2,1%	2,7%

# ***POLITIËLE CRIMINALITEITSSTATISTIEKEN***

---

***PLEEGPLAATS: POLITIEZONE***

**POLDER**

***DEEL VI : VOORWERPEN EN VERVOERMIDDELEN***

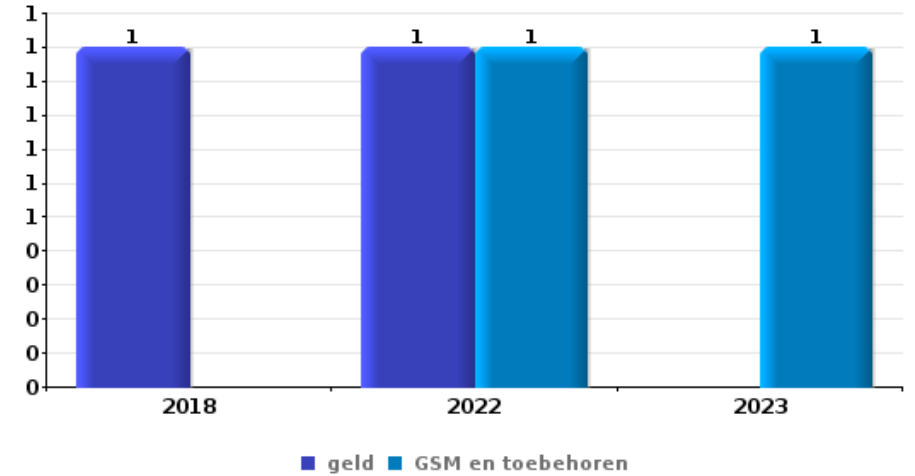




**POLDER**

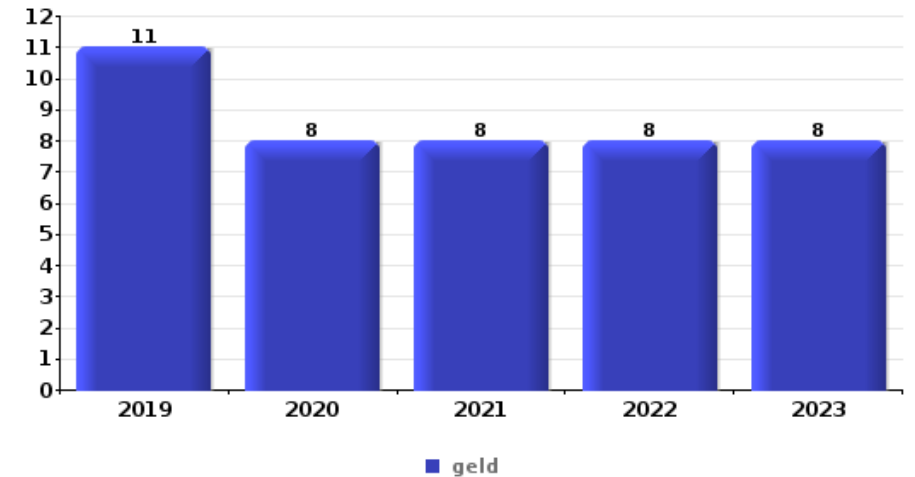
**Diefstal gewapenderhand**

Top 5 gestolen voorwerpen (obv aantal feiten)		2018	2019	2020	2021	2022	2023
1	geld	1				1	
1	GSM en toebehoren					1	1
3	computer en toebehoren						1
3	juweel / uurwerk					1	
3	kleding						1
3	multimedia						1



**Diefstal uit of aan voertuig**

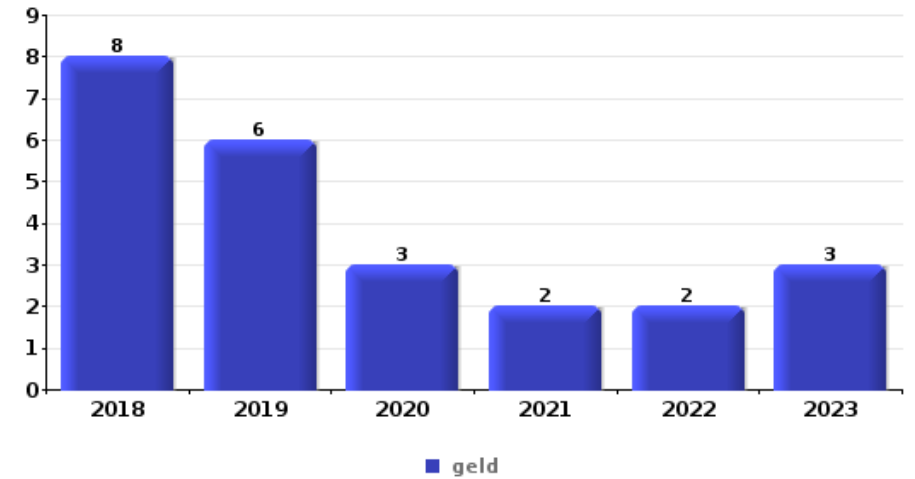
Top 5 gestolen voorwerpen (obv aantal feiten)		2018	2019	2020	2021	2022	2023
1	geld		11	8	8	8	8
2	gereedschap	8	8	5	10	7	1
3	portefeuille	2	11	4	4	3	2
4	bankkaart / kredietkaart	2	10	4	3	3	3
5	rijbewijs	1	11	5	3	2	2





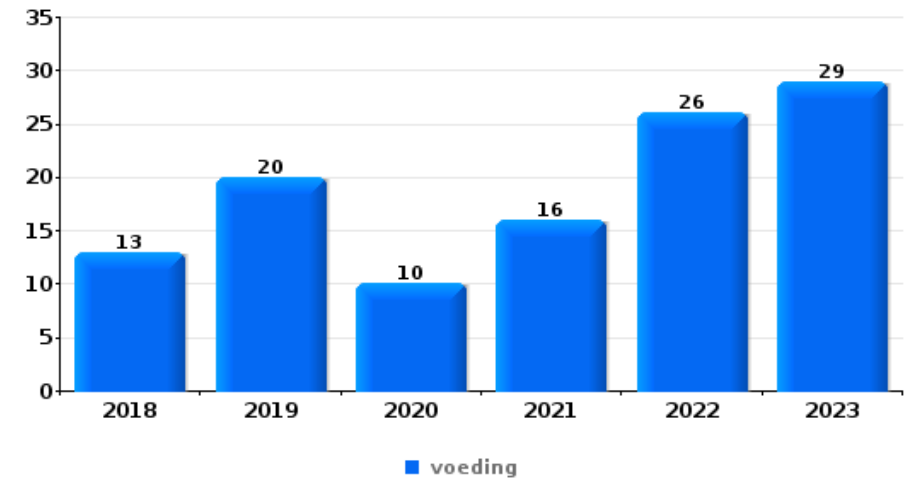
**Inbraak in bedrijf of handelszaak**

Top 5 gestolen voorwerpen (obv aantal feiten)		2018	2019	2020	2021	2022	2023
1	geld	8	6	3	2	2	3
2	voeding	2	3	9	1	1	1
3	brandkast / geldkoffer / kassa	4	1	2	1	1	1
4	gereedschap	2	1	1	3	2	
5	meubel	1	1		1	1	
5	sleutel	1	1	1	1		
5	tabak	1	2	1			



**Winkeldiefstal**

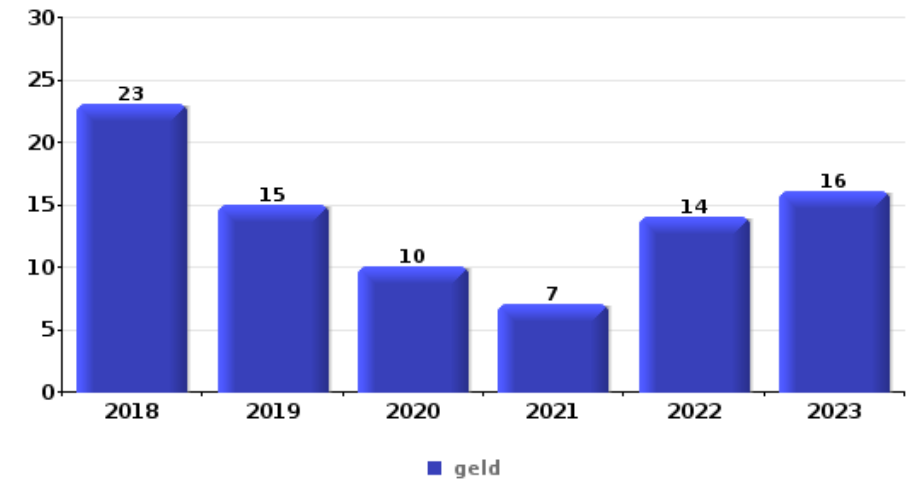
Top 5 gestolen voorwerpen (obv aantal feiten)		2018	2019	2020	2021	2022	2023
1	voeding	13	20	10	16	26	29
2	tabak	20	26	14	5	14	31
3	kleding	6	5	1	4	1	4
4	parfum / schoonheidsproduct	2	4		2	5	7
5	computer en toebehoren	1	1	2	1	6	3





## Woninginbraak

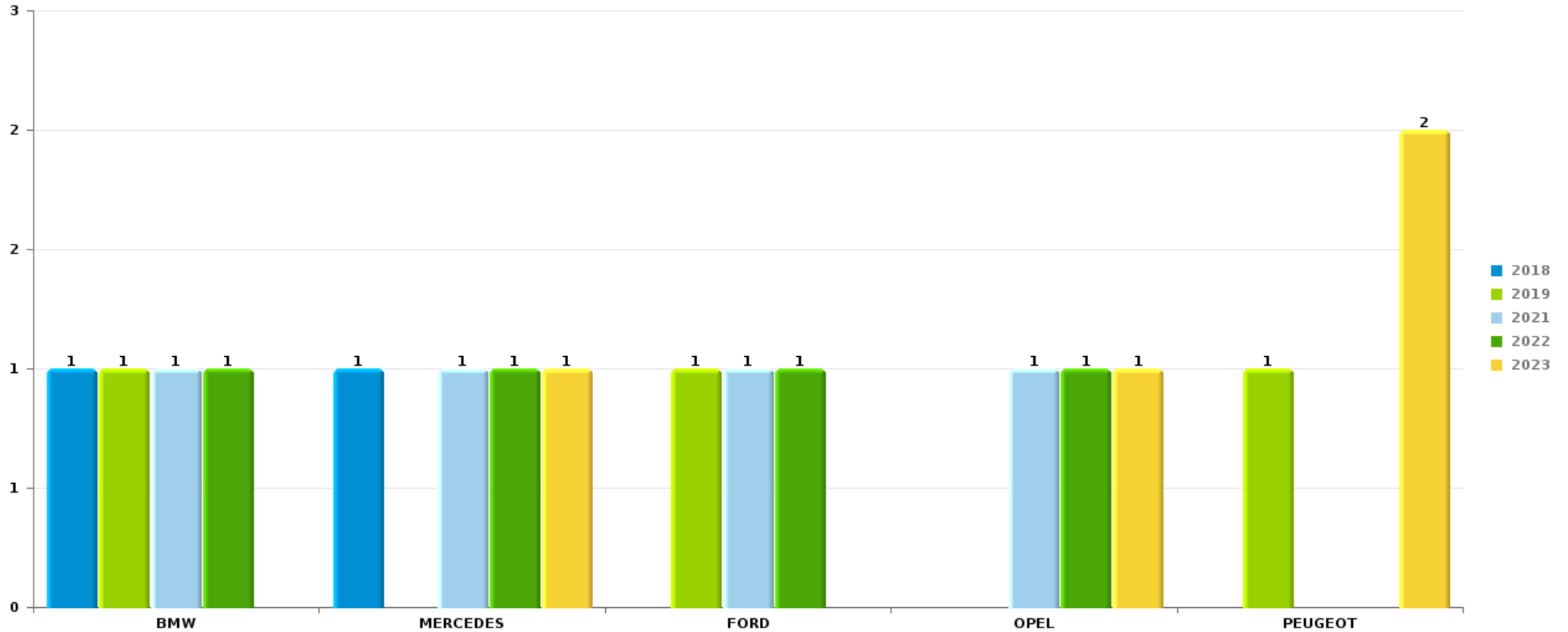
Top 5 gestolen voorwerpen (obv aantal feiten)		2018	2019	2020	2021	2022	2023
1	geld	23	15	10	7	14	16
2	juweel / uurwerk	13	16	9	8	7	9
3	computer en toebehoren	8	6	2	6	7	4
4	gereedschap	4	7	1	5	7	5
5	multimedia	3	4	2	3	6	7



*Opmerking: wat betreft de voorwerpen worden er geen totalen gepresenteerd gezien bij eenzelfde feit meerdere voorwerpen kunnen gestolen zijn.*

POLDERAutodiefstal

Aantal gestolen auto's per merk (Top 5)



# ***POLITIËLE CRIMINALITEITSSTATISTIEKEN***

---

***PLEEGPLAATS: POLITIEZONE***

**POLDER**

***DEEL VII : VERDACHTEN***



## Deel 1: Niveau FEITEN (telling van het aantal feiten waarbij een bepaald type verdachte betrokken is)

### 1.1. Aantal inbreuken volgens het geslacht van de gekende verdachten (per hoofdcategory)

Doordat bij eenzelfde feit zowel een mannelijke als een vrouwelijke gekende verdachte betrokken kan zijn, is het mogelijk dat de som van de kolommen "Mannen" en "Vrouwen" hoger is dan de waarde in de kolom "Totaal..." (zie ook de methodologische nota)

#### POLDER

#### 2023

Hoofdcategory / Geslacht	Totaal aantal feiten minstens 1 gekende	Mannen	%	Vrouwen	%
Diefstal en afpersing	135	114	84,4%	35	25,9%
Misdr. tegen de lichamelijke integriteit	123	109	88,6%	26	21,1%
Drugs	115	98	85,2%	27	23,5%
Misdr. tegen andere morele waarden en gevoelens	69	52	75,4%	18	26,1%
Beschadigen van eigendom	50	45	90,0%	8	16,0%
Bevolkingsregister	47	34	72,3%	18	38,3%
Misdr. tegen de openbare veiligheid	48	43	89,6%	5	10,4%
Bedrog	39	33	84,6%	7	17,9%
Wapens en springstoffen	37	33	89,2%	4	10,8%
Dronkenschap en alcohol	26	19	73,1%	7	26,9%
Misdr. tegen gezag van de overheid	17	16	94,1%	2	11,8%
Vreemdelingenwetgeving	15	15	100,0%		
Milieu	13	11	84,6%	3	23,1%
Zedenmisdriven	14	13	92,9%	1	7,1%
Informaticacriminaliteit	9	5	55,6%	6	66,7%
Misdr. tegen de openbare trouw	7	6	85,7%	1	14,3%

## GEREGISTREERDE CRIMINALITEIT: VERDACHTEN



Hoofdcategorie / Geslacht	Totaal aantal feiten minstens 1 gekende	Mannen	%	Vrouwen	%
Handelspraktijken	4	4	100,0%		
Andere bijzondere wetten	2	2	100,0%	1	50,0%
Bescherming personen	3	2	66,7%	1	33,3%
Jeugdbescherming	3	3	100,0%		
Misdr. tegen de familie	3	2	66,7%	1	33,3%
Arbeid	2	2	100,0%		
Economische wetgeving	1	1	100,0%	1	100,0%
Hormonen en doping	2	2	100,0%		
Misdr. tegen de persoonlijke vrijheid	1	1	100,0%	1	100,0%
Onwettige uitoefening van het openbaar gezag	2	1	50,0%	1	50,0%
Huisjesmelkerij	1	1	100,0%		
Sociaal strafwetboek	1	1	100,0%		
<b>Totaal</b>	<b>789</b>	<b>668</b>	<b>84,7%</b>	<b>174</b>	<b>22,1%</b>



## 1.2. Aantal inbreuken volgens het geslacht van de gekende verdachten (per criminele figuur)

Doordat bij eenzelfde criminele figuur zowel een mannelijke als een vrouwelijke gekende verdachte betrokken kan zijn, is het mogelijk dat de som van de kolommen "Mannen" en "Vrouwen" hoger is dan de waarde in de kolom "Totaal..." (zie ook de methodologische nota)

### POLDER

2023

#### CF Diefstal vervoermiddel

Criminele figuur / Geslacht	Totaal aantal feiten minstens 1 gekende verdachte	Mannen	%	Vrouwen	%
Autodiefstal	7	7	100,0%	1	14,3%
Garagediefstal	1	1	100,0%		
Bromfietsdiefstal	1	1	100,0%		
Fietsdiefstal	17	17	100,0%		
Totaal	NVT	NVT	NVT	NVT	NVT

#### CF Inbraak

Criminele figuur / Geslacht	Totaal aantal feiten minstens 1 gekende verdachte	Mannen	%	Vrouwen	%
Woninginbraak	16	15	93,8%	2	12,5%
Inbraak in bedrijf of handelszaak	2	2	100,0%		
Inbraak in gebouw (totaal)	18	17	94,4%	2	11,1%
Totaal	NVT	NVT	NVT	NVT	NVT



## GEREGISTREERDE CRIMINALITEIT: VERDACHTEN



### CF Diefstal andere

Criminele figuur / Geslacht	Totaal aantal feiten minstens 1 gekende verdachte	Mannen	%	Vrouwen	%
Diefstal gewapenderhand	1	1	100,0%		
Diefstal met geweld zonder wapen	9	8	88,9%	2	22,2%
Diefstal uit of aan voertuig	1			1	100,0%
Diefstal van wapens en explosieven	1	1	100,0%		
Winkeldiefstal	59	48	81,4%	21	35,6%
Diefstal met list	1	1	100,0%		
Metaaldiefstal	2	1	50,0%	1	50,0%
Home-invasie	1	1	100,0%		
Dierendiefstal	1			1	100,0%
<b>Totaal</b>	<b>NVT</b>	<b>NVT</b>	<b>NVT</b>	<b>NVT</b>	<b>NVT</b>

### ICT-criminaliteit

Criminele figuur / Geslacht	Totaal aantal feiten minstens 1 gekende verdachte	Mannen	%	Vrouwen	%
Betaalkaartfraude	1	1	100,0%		
Phishing	1			1	100,0%
<b>Totaal</b>	<b>NVT</b>	<b>NVT</b>	<b>NVT</b>	<b>NVT</b>	<b>NVT</b>

### CF Andere

Criminele figuur / Geslacht	Totaal aantal feiten minstens 1 gekende verdachte	Mannen	%	Vrouwen	%
Geweld tegen beroepen van algemeen belang	5	5	100,0%	1	20,0%
Groepsverkrachting	1	1	100,0%		
Beschadiging van auto	10	8	80,0%	2	20,0%
Steekpartij	1	1	100,0%		
<b>Totaal</b>	<b>NVT</b>	<b>NVT</b>	<b>NVT</b>	<b>NVT</b>	<b>NVT</b>



### FE Intrafamiliaal geweld (IFG)

Criminele figuur / Geslacht	Totaal aantal feiten minstens 1 gekende verdachte	Mannen	%	Vrouwen	%
IFG: fysiek, binnen het koppel	39	34	87,2%	10	25,6%
IFG: fysiek, tegen afstammelingen	7	6	85,7%	2	28,6%
IFG: fysiek, tegen andere leden	8	8	100,0%	2	25,0%
IFG: seksueel, tegen afstammelingen	2	2	100,0%		
IFG: psychisch, binnen het koppel	23	21	91,3%	2	8,7%
IFG: psychisch, tegen afstammelingen	4	3	75,0%	1	25,0%
IFG: psychisch, tegen andere leden	5	3	60,0%	2	40,0%
IFG: economisch, binnen het koppel	11	8	72,7%	4	36,4%
IFG: economisch, tegen andere leden	3	3	100,0%		
<b>Totaal</b>	<b>NVT</b>	<b>NVT</b>	<b>NVT</b>	<b>NVT</b>	<b>NVT</b>

### FE Hormonen en doping

Criminele figuur / Geslacht	Totaal aantal feiten minstens 1 gekende verdachte	Mannen	%
Humane doping	2	2	100,0%
<b>Totaal</b>	<b>NVT</b>	<b>NVT</b>	<b>NVT</b>

### FE Drugs

Criminele figuur / Geslacht	Totaal aantal feiten minstens 1 gekende verdachte	Mannen	%	Vrouwen	%
Verkoop van cocaïne	4	3	75,0%	3	75,0%
Verkoop van synthetische drugs	11	10	90,9%	4	36,4%
Productie van cannabis (teelt)	3	3	100,0%	1	33,3%
Verkoop van cannabis in grote hoeveelheid	1	1	100,0%	1	100,0%
Verkoop-handel van heroïne	2	1	50,0%	1	50,0%
<b>Totaal</b>	<b>NVT</b>	<b>NVT</b>	<b>NVT</b>	<b>NVT</b>	<b>NVT</b>

## GEREGISTREERDE CRIMINALITEIT: VERDACHTEN



### FE Geweld in de publieke ruimte

Criminele figuur / Geslacht	Totaal aantal feiten minstens 1 gekende verdachte	Mannen	%	Vrouwen	%
Fysiek geweld (openbaar vervoer)	8	7	87,5%	1	12,5%
Fysiek geweld (openbare weg)	27	23	85,2%	7	25,9%
Fysiek geweld (andere openbare plaats)	10	8	80,0%	2	20,0%
Fysiek geweld (publiek toegankelijke plaats)	14	13	92,9%	1	7,1%
Seksueel geweld (openbaar vervoer)	2	2	100,0%		
Seksueel geweld (publiek toegankelijke plaats)	2	2	100,0%		
Psychisch geweld (openbaar vervoer)	3	3	100,0%		
Psychisch geweld (openbare weg)	16	14	87,5%	2	12,5%
Psychisch geweld (andere openbare plaats)	6	5	83,3%	1	16,7%
Psychisch geweld (publiek toegankelijke plaats)	2	2	100,0%		
Diefstal geweld zonder wapen (openbare weg)	3	3	100,0%		
Diefstal geweld zonder wapen (pub. toegank. pl.)	1	1	100,0%		
<b>Totaal</b>	<b>NVT</b>	<b>NVT</b>	<b>NVT</b>	<b>NVT</b>	<b>NVT</b>

### FE Andere

Criminele figuur / Geslacht	Totaal aantal feiten minstens 1 gekende verdachte	Mannen	%	Vrouwen	%
Nepagenten	1			1	100,0%
Cyberbelaging	41	30	73,2%	11	26,8%
Identiteitsfraude	5	4	80,0%	1	20,0%
<b>Totaal</b>	<b>NVT</b>	<b>NVT</b>	<b>NVT</b>	<b>NVT</b>	<b>NVT</b>



### 1.3. Aantal inbreuken volgens de leeftijd van de gekende verdachten (per hoofdcategorie)

Doordat bij eenzelfde feit zowel een minderjarige als een meerderjarige gekende verdachte betrokken kan zijn, is het mogelijk dat de som van de kolommen "Minderjarig" en "Meerderjarig" hoger is dan de waarde in de kolom "Totaal..." (zie ook de methodologische nota)

## POLDER

2023

Hoofdcategorie / Leeftijd	Totaal aantal feiten minstens 1 gekende verdachte	Minderjarig	%	Meerderjarig	%
Diefstal en afpersing	135	11	8,1%	126	93,3%
Misdr. tegen de lichamelijke integriteit	123	20	16,3%	106	86,2%
Drugs	115	7	6,1%	109	94,8%
Misdr. tegen andere morele waarden en gevoelens	69	2	2,9%	68	98,6%
Beschadigen van eigendom	50	3	6,0%	48	96,0%
Misdr. tegen de openbare veiligheid	48	5	10,4%	44	91,7%
Bevolkingsregister	47			47	100,0%
Bedrog	39	2	5,1%	37	94,9%
Wapens en springstoffen	37	1	2,7%	36	97,3%
Dronkenschap en alcohol	26			26	100,0%
Misdr. tegen gezag van de overheid	17			17	100,0%
Vreemdelingenwetgeving	15			15	100,0%
Zedenmisdrijven	14	1	7,1%	13	92,9%
Milieu	13			13	100,0%
Informaticriminaliteit	9			9	100,0%
Misdr. tegen de openbare trouw	7	1	14,3%	6	85,7%
Handelspraktijken	4			4	100,0%
Bescherming personen	3			3	100,0%
Jeugdbescherming	3	3	100,0%		
Misdr. tegen de familie	3			3	100,0%
Andere bijzondere wetten	2			2	100,0%
Arbeid	2			2	100,0%
Hormonen en doping	2	1	50,0%	1	50,0%
Misdr. tegen de persoonlijke vrijheid	1	1	100,0%	1	100,0%
Onwettige uitoefening van het openbaar gezag	2			2	100,0%
Economische wetgeving	1			1	100,0%
Huisjesmelkerij	1			1	100,0%

## GEREGISTREERDE CRIMINALITEIT: VERDACHTEN



Hoofdcategorie / Leeftijd	Totaal aantal feiten minstens 1 gekende verdachte	Minderjarig	%	Meerderjarig	%
<b>Sociaal strafwetboek</b>	<b>1</b>			<b>1</b>	<b>100,0%</b>
<b>Totaal</b>	<b>789</b>	<b>58</b>	<b>7,4%</b>	<b>741</b>	<b>93,9%</b>



#### 1.4. Aantal inbreuken volgens de leeftijd van de gekende verdachten (per criminele figuur)

Doordat bij eenzelfde criminele figuur zowel een minderjarige als een meerderjarige gekende verdachte betrokken kan zijn, is het mogelijk dat de som van de kolommen "Minderjarig" en "Meerderjarig" hoger is dan de waarde in de kolom "Totaal..." (zie ook de methodologische nota)

#### POLDER

**2023**

#### CF Diefstal vervoermiddel

Criminele figuur / Leeftijd	Totaal aantal feiten minstens 1 gekende verdachte	Minderjarig	%	Meerderjarig	%
Autodiefstal	7			7	100,0%
Garagediefstal	1			1	100,0%
Bromfietsdiefstal	1	1	100,0%		
Fietsdiefstal	17	4	23,5%	13	76,5%
<b>Totaal</b>	<b>NVT</b>	<b>NVT</b>	<b>NVT</b>	<b>NVT</b>	<b>NVT</b>

#### CF Inbraak

Criminele figuur / Leeftijd	Totaal aantal feiten minstens 1 gekende verdachte	Meerderjarig	%
Woninginbraak	16	16	100,0%
Inbraak in bedrijf of handelszaak	2	2	100,0%
Inbraak in gebouw (totaal)	18	18	100,0%
<b>Totaal</b>	<b>NVT</b>	<b>NVT</b>	<b>NVT</b>

## GEREGISTREERDE CRIMINALITEIT: VERDACHTEN



### CF Diefstal andere

Criminele figuur / Leeftijd	Totaal aantal feiten minstens 1 gekende verdachte	Minderjarig	%	Meerderjarig	%
Diefstal gewapenderhand	1			1	100,0%
Diefstal met geweld zonder wapen	9	1	11,1%	8	88,9%
Diefstal uit of aan voertuig	1			1	100,0%
Diefstal van wapens en explosieven	1			1	100,0%
Winkeldiefstal	59	4	6,8%	56	94,9%
Diefstal met list	1			1	100,0%
Metaaldiefstal	2			2	100,0%
Home-invasie	1			1	100,0%
Dierendiefstal	1			1	100,0%
<b>Totaal</b>	<b>NVT</b>	<b>NVT</b>	<b>NVT</b>	<b>NVT</b>	<b>NVT</b>

### ICT-criminaliteit

Criminele figuur / Leeftijd	Totaal aantal feiten minstens 1 gekende verdachte	Meerderjarig	%
Betaalkaartfraude	1	1	100,0%
Phishing	1	1	100,0%
<b>Totaal</b>	<b>NVT</b>	<b>NVT</b>	<b>NVT</b>

### CF Andere

Criminele figuur / Leeftijd	Totaal aantal feiten minstens 1 gekende verdachte	Meerderjarig	%
Geweld tegen beroepen van algemeen belang	5	5	100,0%
Groepsverkrachting	1	1	100,0%
Beschadiging van auto	10	10	100,0%
Steekpartij	1	1	100,0%
<b>Totaal</b>	<b>NVT</b>	<b>NVT</b>	<b>NVT</b>

## GEREGISTREERDE CRIMINALITEIT: VERDACHTEN



### FE Intrafamiliaal geweld (IFG)

Criminele figuur / Leeftijd	Totaal aantal feiten minstens 1 gekende verdachte	Minderjarig	%	Meerderjarig	%
IFG: fysiek, binnen het koppel	39	1	2,6%	38	97,4%
IFG: fysiek, tegen afstammelingen	7	1	14,3%	7	100,0%
IFG: fysiek, tegen andere leden	8	3	37,5%	6	75,0%
IFG: seksueel, tegen afstammelingen	2			2	100,0%
IFG: psychisch, binnen het koppel	23	1	4,3%	22	95,7%
IFG: psychisch, tegen afstammelingen	4			4	100,0%
IFG: psychisch, tegen andere leden	5	1	20,0%	4	80,0%
IFG: economisch, binnen het koppel	11			11	100,0%
IFG: economisch, tegen andere leden	3			3	100,0%
<b>Totaal</b>	<b>NVT</b>	<b>NVT</b>	<b>NVT</b>	<b>NVT</b>	<b>NVT</b>

### FE Hormonen en doping

Criminele figuur / Leeftijd	Totaal aantal feiten minstens 1 gekende verdachte	Minderjarig	%	Meerderjarig	%
Humane doping	2	1	50,0%	1	50,0%
<b>Totaal</b>	<b>NVT</b>	<b>NVT</b>	<b>NVT</b>	<b>NVT</b>	<b>NVT</b>

### FE Drugs

Criminele figuur / Leeftijd	Totaal aantal feiten minstens 1 gekende verdachte	Meerderjarig	%
Verkoop van cocaïne	4	4	100,0%
Verkoop van synthetische drugs	11	11	100,0%
Productie van cannabis (teelt)	3	3	100,0%
Verkoop van cannabis in grote hoeveelheid	1	1	100,0%
Verkoop-handel van heroïne	2	2	100,0%
<b>Totaal</b>	<b>NVT</b>	<b>NVT</b>	<b>NVT</b>



## GEREGISTREERDE CRIMINALITEIT: VERDACHTEN



### FE Geweld in de publieke ruimte

Criminele figuur / Leeftijd	Totaal aantal feiten minstens 1 gekende verdachte	Minderjarig	%	Meerderjarig	%
Fysiek geweld (openbaar vervoer)	8	4	50,0%	4	50,0%
Fysiek geweld (openbare weg)	27	6	22,2%	21	77,8%
Fysiek geweld (andere openbare plaats)	10			10	100,0%
Fysiek geweld (publiek toegankelijke plaats)	14	2	14,3%	13	92,9%
Seksueel geweld (openbaar vervoer)	2			2	100,0%
Seksueel geweld (publiek toegankelijke plaats)	2			2	100,0%
Psychisch geweld (openbaar vervoer)	3	1	33,3%	2	66,7%
Psychisch geweld (openbare weg)	16	2	12,5%	14	87,5%
Psychisch geweld (andere openbare plaats)	6			6	100,0%
Psychisch geweld (publiek toegankelijke plaats)	2			2	100,0%
Diefstal geweld zonder wapen (openbare weg)	3	1	33,3%	2	66,7%
Diefstal geweld zonder wapen (pub. toegank. pl.)	1			1	100,0%
<b>Totaal</b>	<b>NVT</b>	<b>NVT</b>	<b>NVT</b>	<b>NVT</b>	<b>NVT</b>

### FE Andere

Criminele figuur / Leeftijd	Totaal aantal feiten minstens 1 gekende verdachte	Minderjarig	%	Meerderjarig	%
Nepagenten	1			1	100,0%
Cyberbelaging	41	3	7,3%	39	95,1%
Identiteitsfraude	5			5	100,0%
<b>Totaal</b>	<b>NVT</b>	<b>NVT</b>	<b>NVT</b>	<b>NVT</b>	<b>NVT</b>



## Deel 2: Niveau FEITVERDACHTEN (telling van het aantal combinaties verdachte-feit)

### 2.1. Aantal feitverdachten volgens het geslacht van de gekende verdachten (Top 5 van hoofdcategorieën)

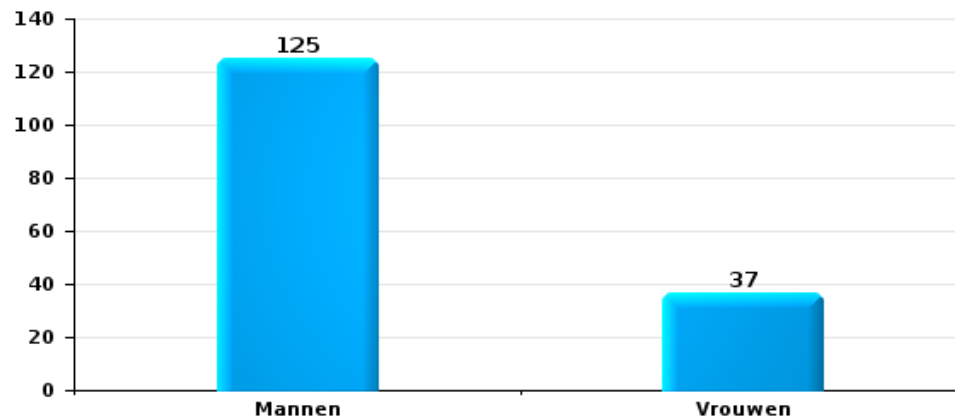
Indien eenzelfde verdachte meerdere feiten heeft gepleegd in de beschouwde periode, dan wordt hij ook meerdere keren geteld (zie ook de methodologische nota)

#### POLDER

2023

#### Diefstal en afpersing

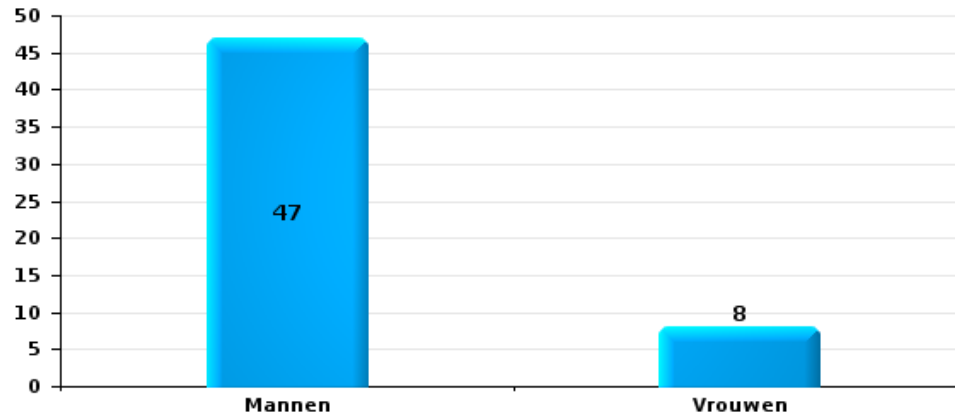
Aantal feitverdachten volgens geslacht





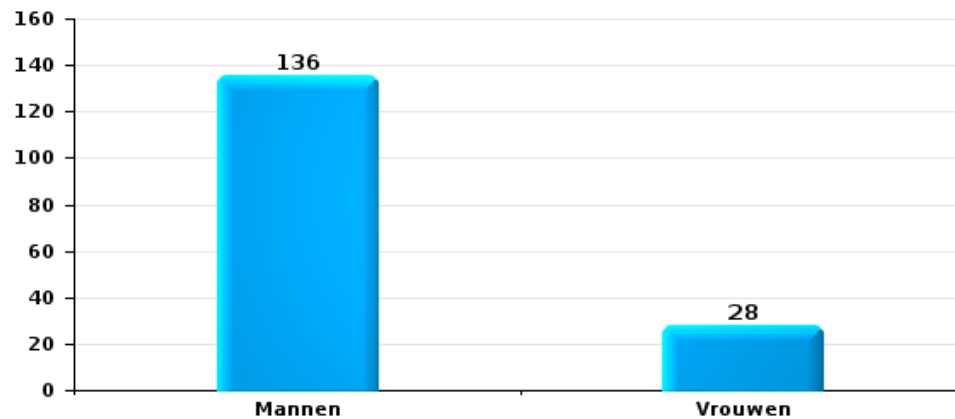
Beschadigen van eigendom

Aantal feitverdachten volgens geslacht



Misd. tegen de lichamelijke integriteit

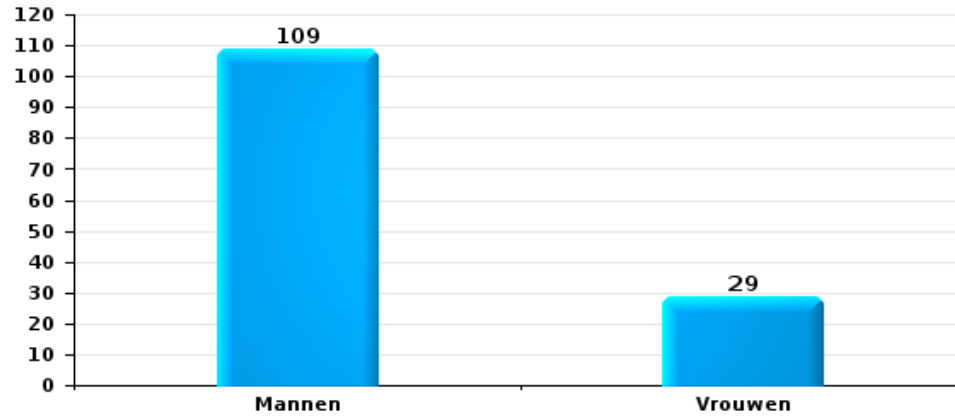
Aantal feitverdachten volgens geslacht





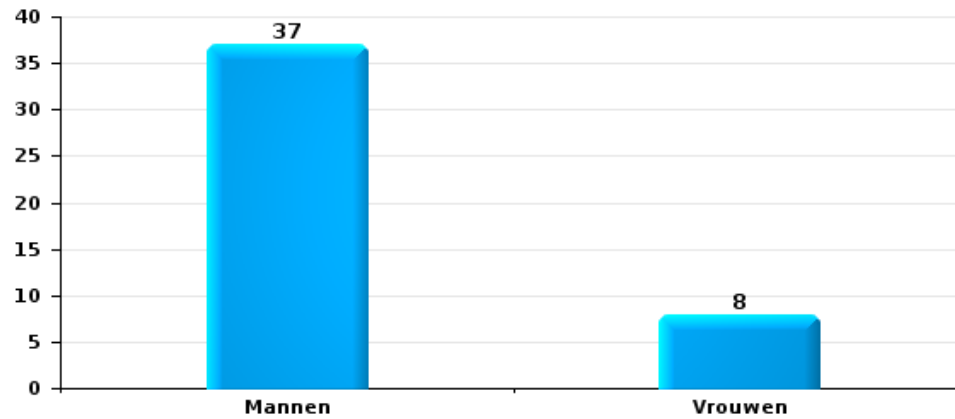
Drugs

Aantal feitverdachten volgens geslacht



Bedrog

Aantal feitverdachten volgens geslacht





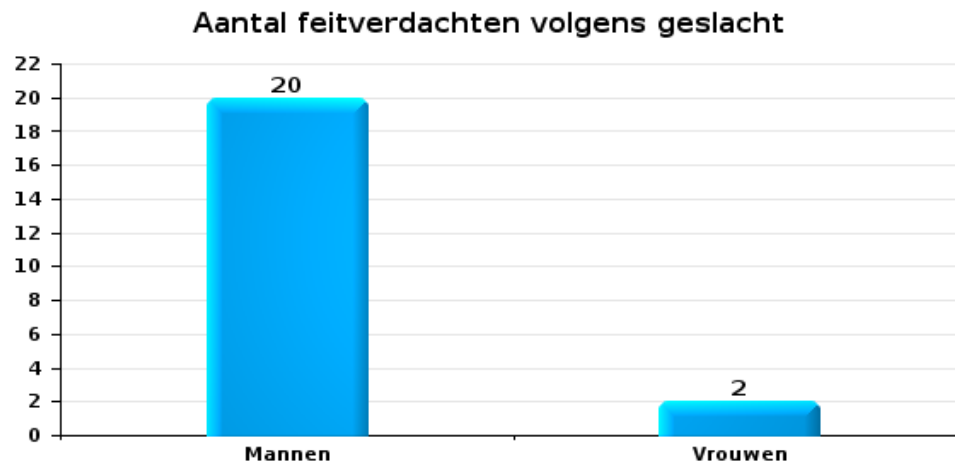
## 2.2. Aantal feitverdachten volgens het geslacht van de gekende verdachten (Top 5 van criminele figuren)

Indien eenzelfde verdachte meerdere feiten heeft gepleegd in de beschouwde periode, dan wordt hij ook meerdere keren geteld (zie ook de methodologische nota)

### POLDER

2023

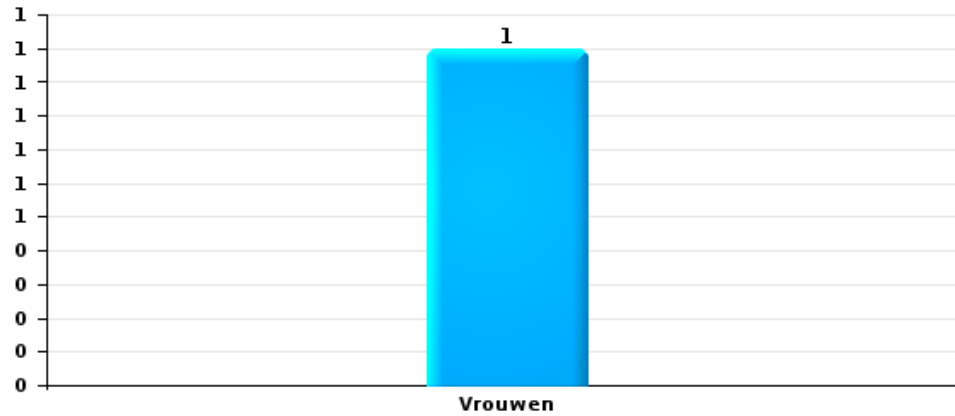
### Inbraak in gebouw (totaal)





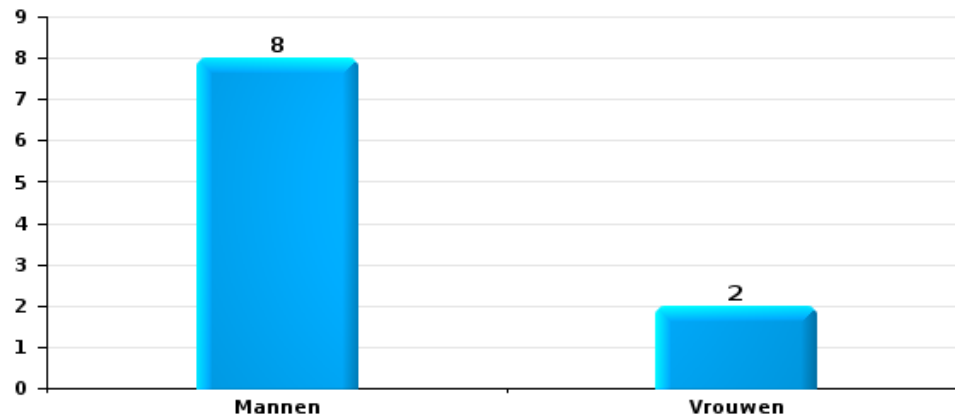
Diefstal uit of aan voertuig

Aantal feitverdachten volgens geslacht



Beschadiging van auto

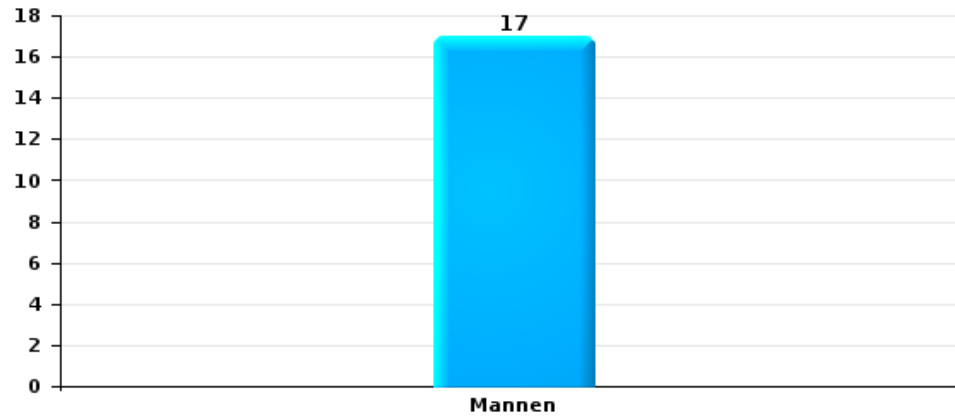
Aantal feitverdachten volgens geslacht





Fietsdiefstal

Aantal feitverdachten volgens geslacht





### 2.3. Aantal feitverdachten volgens de leeftijd van de gekende verdachten (Top 5 van hoofdcategorieën)

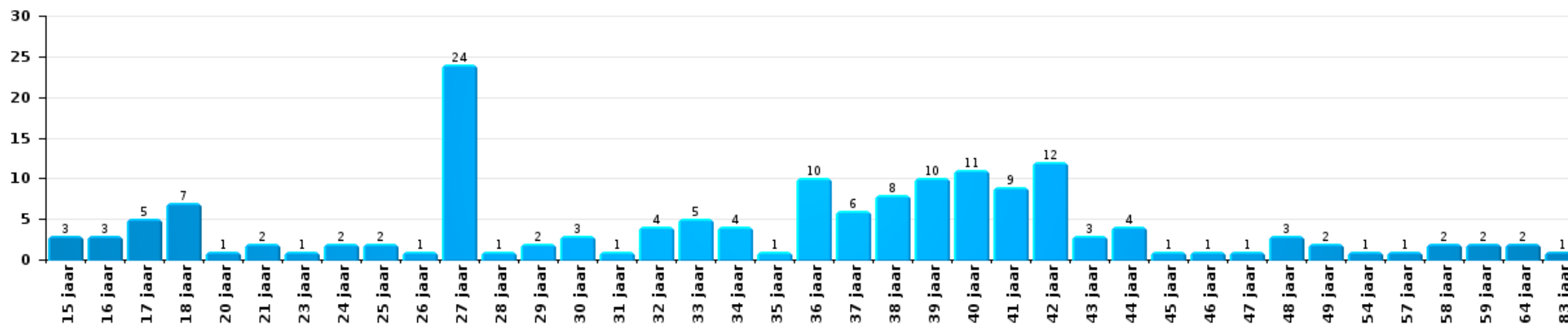
1) Indien eenzelfde verdachte meerdere feiten heeft gepleegd in de beschouwde periode, dan wordt hij ook meerdere keren geteld, al dan niet in dezelfde leeftijdscategorie; 2) Verdachten jonger dan 14 jaar en ouder dan 90 jaar zijn niet weergegeven in de tabel (zie ook de methodologische nota)

#### POLDER

2023

#### Diefstal en afpersing

Aantal feitverdachten volgens leeftijd (chronologisch)

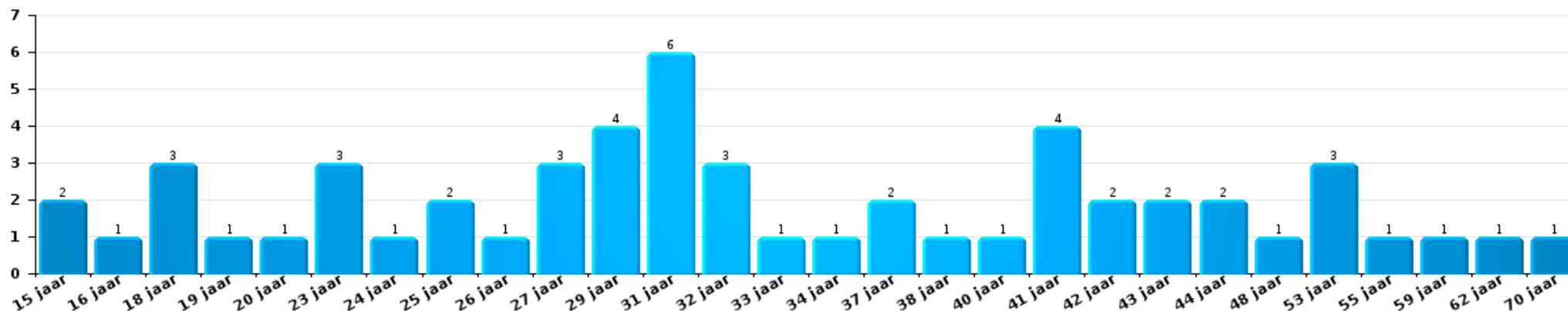






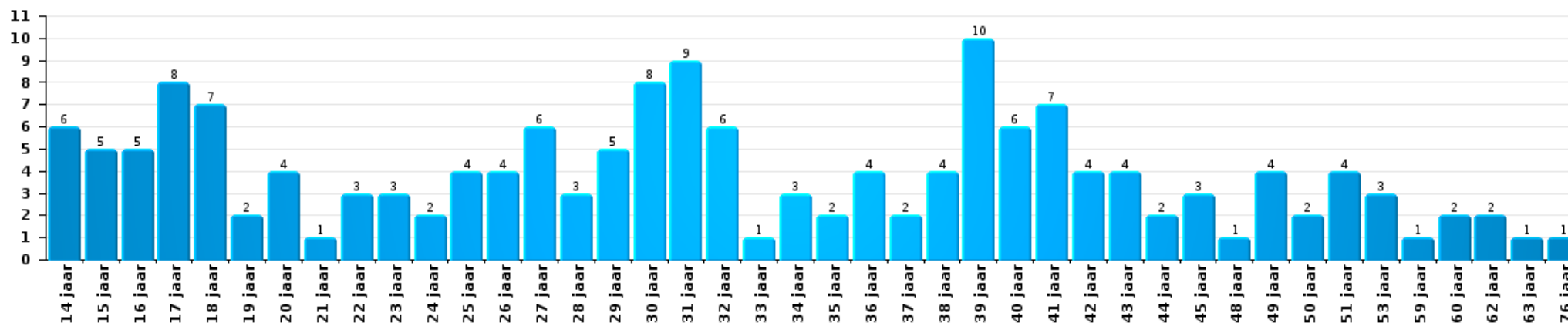
Beschadigen van eigendom

Aantal feitverdachten volgens leeftijd (chronologisch)



Misdr. tegen de lichamelijke integriteit

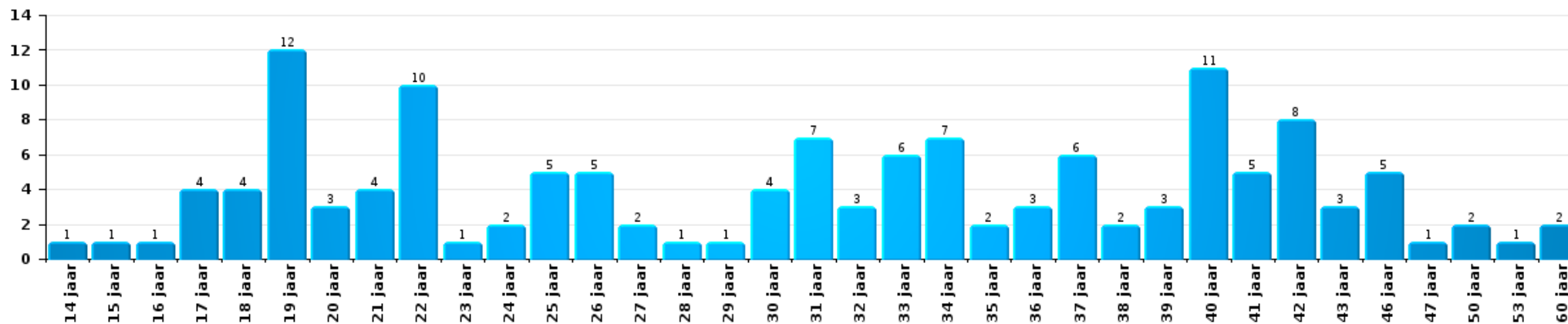
Aantal feitverdachten volgens leeftijd (chronologisch)





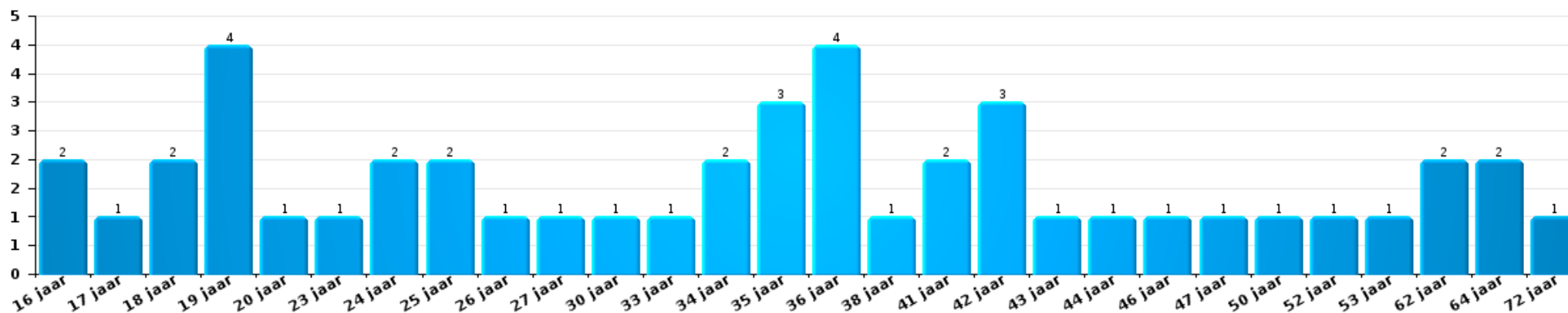
Drugs

Aantal feitverdachten volgens leeftijd (chronologisch)



Bedrog

Aantal feitverdachten volgens leeftijd (chronologisch)





## 2.4. Aantal feitverdachten volgens de leeftijd van de gekende verdachten (Top 5 van criminele figuren)

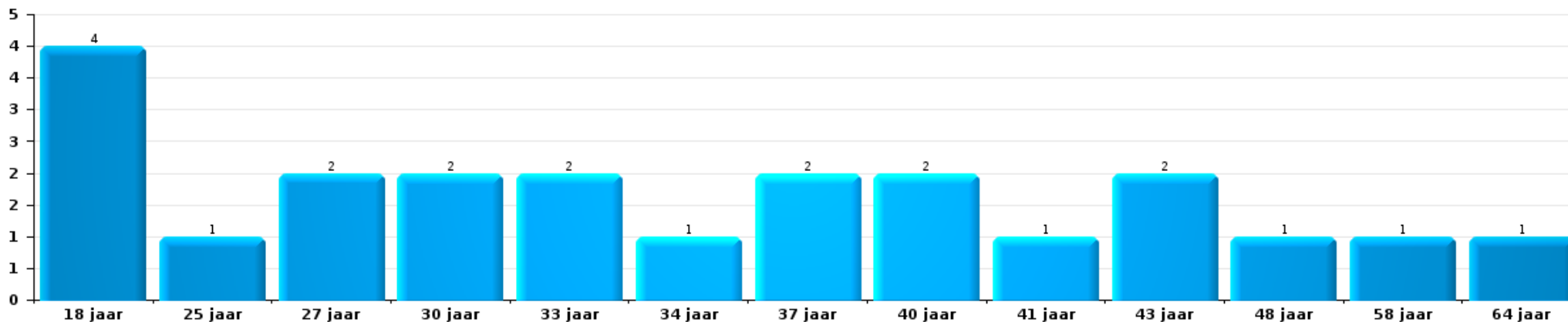
1) Indien eenzelfde verdachte meerdere feiten heeft gepleegd in de beschouwde periode, dan wordt hij ook meerdere keren geteld, al dan niet in dezelfde leeftijdscategorie - 2) Verdachten jonger dan 14 jaar en ouder dan 90 jaar zijn niet weergegeven in de tabel (zie ook de methodologische nota)

### POLDER

2023

#### Inbraak in gebouw (totaal)

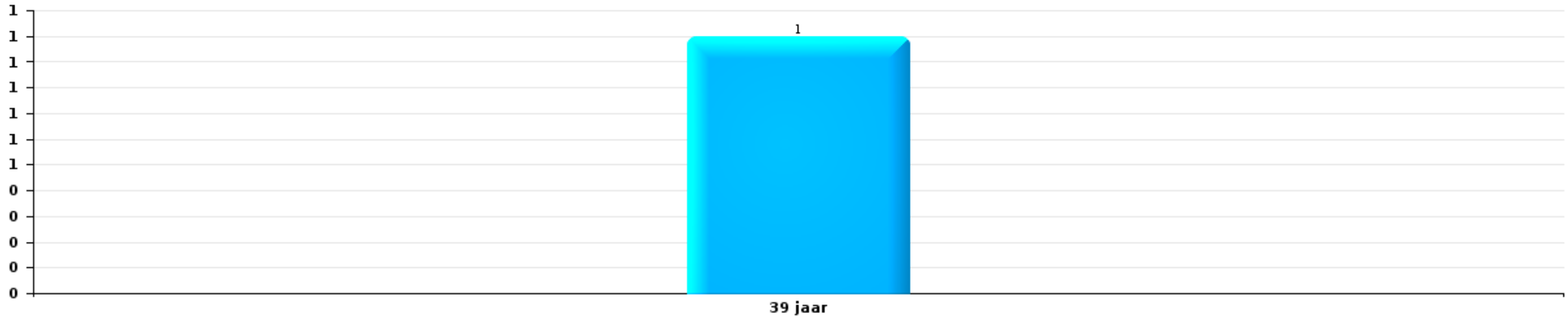
Aantal feitverdachten volgens leeftijd (chronologisch)





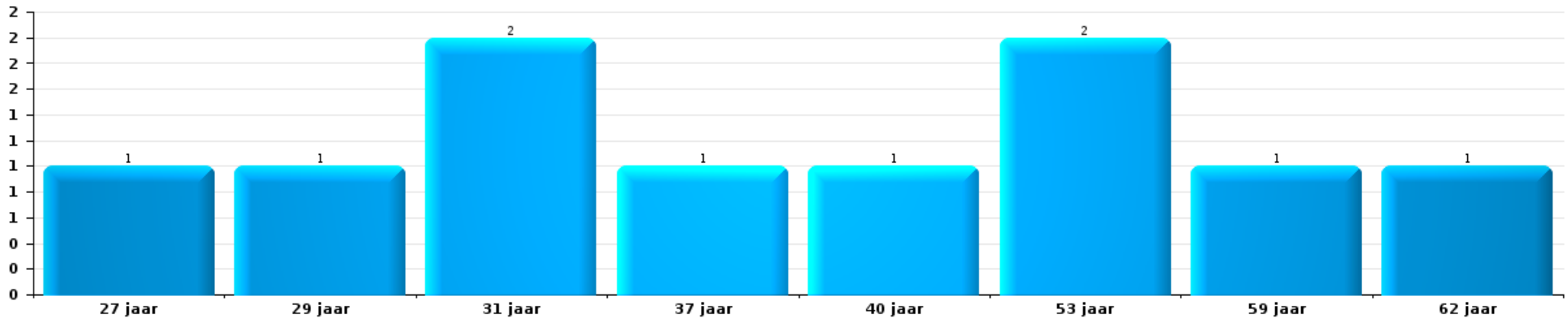
Diefstal uit of aan voertuig

Aantal feitverdachten volgens leeftijd (chronologisch)



Beschadiging van auto

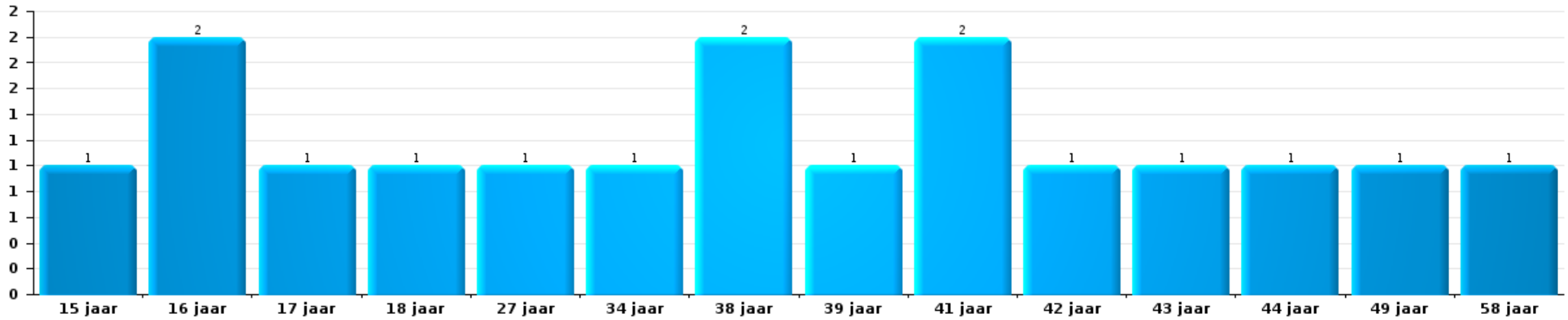
Aantal feitverdachten volgens leeftijd (chronologisch)





Fietsdiefstal

Aantal feitverdachten volgens leeftijd (chronologisch)



# ***POLITIËLE CRIMINALITEITSSTATISTIEKEN***

---

*PLEEGPLAATS: POLITIEZONE*

**POLDER**

***Bijlage I: Detailrapport per misdrijfcategorie  
Strafwetboek***

**POLDER****Inbreuk Strafwetboek****Misdr. tegen de lichamelijke integriteit**

			2000	2013	2014	2015	2016	2017	2018	2019	2020	2021	2022	2023
<b>Moord</b>	Vergiftiging (moord)	Pog.									1			
		Vol.											1	
	Andere	Pog.			1	1		2		1		1		
		Subtotaal			1	1		2		2		2		2
<b>Doodslag</b>	Oudermoord (doodslag)	Pog.					1							1
		Vol.	1											
	Niet nader bepaald	Pog.				2				1		1		
		Vol.					1							
	Andere	Pog.			1	1	1	1	1	3	2	5	2	1
Subtotaal		1		1	3	3	3	1	3	3	5	3	2	
<b>Marteling en mishandeling</b>	Foltering	Vol.												1
	Onmenselijke behandeling	Vol.				1								
	Subtotaal				1									1
<b>Opz. slagen en/of verwondingen binnen familie</b>	Tussen partners of ex-partners	Vol.	20	43	41	41	62	42	64	55	50	70	64	67
	Bij algemene familiale moeilijkheden	Vol.	29											
	Door de ouders op een minderjarige	Vol.	1	5	5	9	4	7	4	4	8	4	7	11
	Tegen de ouders	Vol.	2	7	4	3	10	7	3	6	12	6	7	6
		Pog.		1										
	Tegen andere bloedverwanten in opgaande of zijlijn	Vol.	1	2	6	3	1	4	6	3	7	2	1	3
Subtotaal		53	58	56	56	77	60	77	68	77	82	79	87	


**Misd. tegen de lichamelijke integriteit**

			2000	2013	2014	2015	2016	2017	2018	2019	2020	2021	2022	2023
Opz. slagen en/of verwondingen buiten familie	Vechtpartij (=wederzijdse slagen)	Vol.	17	13	21	11	16	19	24	18	28	32	30	47
		Vol.	3		4	3	3	2	2		5	4	2	4
	Slagen aan politie-ambtenaar	Pog.		1										
	Op een minderjarige door gezaghebbend persoon	Vol.	1	1	3	5	1	4	2	3		1	2	10
	Op een minderjarige hoedanigheid dader onbekend	Vol.	5	1	5	8	7	5	2	4	4	2	2	8
	Op kwetsbaar persoon door gezaghebbend persoon	Vol.		1										
	Op kwetsbaar persoon (hoedanigheid dader onbekend)	Vol.								2			2	1
	Op minderjarige dr samenwonende zonder gezagsrel.	Vol.											1	
	Op een scheidsrechter van een sportwedstrijd	Vol.			2		1							
	Slagen aan personeel openbaar vervoer	Vol.		1	1	1	1	1			1		1	1
	Slagen aan personeel andere openbare dienst	Vol.		1	1	1								
	Slagen aan medisch beroep	Vol.					1		1				1	
	Slagen aan personeel onderwijsinstelling	Vol.												1
	Niet nader bepaald	Vol.	88	72	92	91	70	82	69	56	58	65	87	83
	Pog.	1			1								1	
	<b>Subtotaal</b>		<b>115</b>	<b>91</b>	<b>129</b>	<b>121</b>	<b>100</b>	<b>113</b>	<b>100</b>	<b>84</b>	<b>95</b>	<b>105</b>	<b>128</b>	<b>156</b>
<b>Schuldig verzuim</b>		Vol.	1		2							1	2	
	<b>Subtotaal</b>		<b>1</b>	<b>2</b>								<b>1</b>	<b>2</b>	
Andere opzet. misd. tg. lichamelijke integriteit	Onthouding verzorging van kind/kwetsbaar persoon	Vol.		1							1	1	1	1
	Achterlaten van een kind in behoeftige toestand	Vol.		1										
	Toediening van schadelijke stoffen	Vol.							1				1	1
	Vergiftiging voedingswaren	Vol.										1		
	Kwaadwillige belemmering van het verkeer	Vol.	1	1		1	2	1	6	4	2	1	3	
	Feitelikheden en lichte gewelddaden	Vol.	31	9	9	13	4	8	2	4		2	1	3
		Pog.	1											
	<b>Subtotaal</b>		<b>33</b>	<b>12</b>	<b>9</b>	<b>14</b>	<b>6</b>	<b>9</b>	<b>9</b>	<b>8</b>	<b>3</b>	<b>5</b>	<b>6</b>	<b>5</b>
Onopzet. misd. tg. lichamelijke integriteit	Onopzettelijk doden	Vol.	2											
	Onopzettelijke slagen en/of verwondingen	Vol.	4	4	5	1		2		1	1	3	1	1
	Onopzettelijke toediening van schadelijke stoffen	Vol.	1	1										
	Verzuim van onderhoud kind of kwetsbaar persoon	Vol.	2											
	Veroorzaken van een treinongeval	Vol.	3											
	Hondenbeet	Vol.	1	5	9	5	4	3	4	8	8	10	7	3
	Niet nader bepaald	Vol.									1			
	<b>Subtotaal</b>		<b>13</b>	<b>10</b>	<b>14</b>	<b>6</b>	<b>4</b>	<b>5</b>	<b>4</b>	<b>10</b>	<b>9</b>	<b>13</b>	<b>8</b>	<b>4</b>
	<b>Totaal</b>		<b>216</b>	<b>171</b>	<b>210</b>	<b>199</b>	<b>192</b>	<b>190</b>	<b>193</b>	<b>173</b>	<b>189</b>	<b>211</b>	<b>228</b>	<b>255</b>





### Misd. tegen de lichamelijke integriteit

### Misd. tegen de persoonlijke vrijheid

		2000	2013	2014	2015	2016	2017	2018	2019	2020	2021	2022	2023
Gijzeling	Vol.												1
	Subtotaal												1
Ontvoering van minderjarige of kwetsbaar persoon	Ouderlijke ontvoering	Vol.			1		1				1		1
	Pog.						1						
	Andere ontvoering	Pog.			1			1		1			
	Subtotaal	2			2		2	1		1	1		1
Vrijheidsberoving door particulier	Vol.	1	1	1				1	1		3		1
	Pog.	1		1									
	Subtotaal	2	1	1	1			1	1		3		1
<b>Totaal</b>		<b>4</b>	<b>1</b>	<b>1</b>	<b>3</b>		<b>2</b>	<b>2</b>	<b>1</b>	<b>1</b>	<b>4</b>		<b>3</b>

### Zedenmisdrijven

		2000	2013	2014	2015	2016	2017	2018	2019	2020	2021	2022	2023
Verkrachting zonder de dood tot gevolg	Slachtoffer <10j	Vol.	3	3	3	1	6		5	2	3	1	
	Pog.							1					
	Slachtoffer 10j - 14j	Vol.	1	2	1	4	4	3		3	3	2	
	Slachtoffer 14j - 16j	Vol.		2	1	2	2	1		1	1		
	Slachtoffer 16j - 18j	Vol.	1			1	1		1				
	Slachtoffer meerderjarig	Vol.	1	2	2	4	6	1	1	4	6	2	
	Pog.	1						1	1	2			
Slachtoffer leeftijd onbekend	Vol.		1										
Subtotaal	5	10	6	9	8	19	7	8	12	13	5		
Verkrachting met gevolg onbekend	Vol.	1	1					2					1
Subtotaal	1	1					2						1
Verkrachting zonder de dood tot gevolg (nwSSW)	Slachtoffer <16j	Vol.										7	8
	Pog.											2	
	Slachtoffer 16j - 18j	Vol.										2	1
	Vol.										2	6	2
	Pog.												1
Subtotaal											2	17	12



## Zedenmisdrijven

			2000	2013	2014	2015	2016	2017	2018	2019	2020	2021	2022	2023
Aanranding eerbaarheid met geweld / bedreiging	Slachtoffer < 16j	Vol.		1		3	1		4	1	2	1		
	Slachtoffer meerderjarig	Vol.		2	2	2	2	1	2	1	3	5	2	
	<b>Subtotaal</b>			<b>3</b>	<b>2</b>	<b>5</b>	<b>3</b>	<b>1</b>	<b>6</b>	<b>2</b>	<b>5</b>	<b>6</b>	<b>2</b>	
Aanranding eerbaarheid zonder geweld / bedreiging	Slachtoffer < 16j	Vol.	6	4	6	7	8	5	5	8	7	3	2	
		Pog.								1		2		
	Slachtoffer 16j - 18j	Vol.		1		1	1	1		1		1	1	
		Pog.			1	1								
	Slachtoffer leeftijd onbekend	Vol.		2			1	2	1	2			1	
<b>Subtotaal</b>		<b>6</b>	<b>7</b>	<b>7</b>	<b>9</b>	<b>10</b>	<b>8</b>	<b>6</b>	<b>12</b>	<b>7</b>	<b>6</b>	<b>4</b>		
Aanranding eerbaarheid niet nader bepaald	Vol.	1								1				
<b>Subtotaal</b>		<b>1</b>								<b>1</b>				
Aantasting seksuele integrit. zonder dood (nwSSW)	Slachtoffer <16j	Vol.											11	13
	Slachtoffer 16j - 18j	Vol.										1	3	5
	Slachtoffer meerderjarig	Vol.										1	5	9
<b>Subtotaal</b>											<b>2</b>	<b>19</b>	<b>27</b>	
Kinderpornografie	Bezit	Vol.			1		2	2		4	1			
	Verspreiding	Vol.		8	4	2		4	2	4	4	5	1	
	Toegang kinderporno via technologie	Vol.				1				1				
	Niet nader bepaald	Vol.		2			1	2						
<b>Subtotaal</b>			<b>10</b>	<b>5</b>	<b>3</b>	<b>3</b>	<b>8</b>	<b>2</b>	<b>9</b>	<b>5</b>	<b>5</b>	<b>1</b>		
Pornografie	Vol.			1				1						
<b>Subtotaal</b>			<b>1</b>	<b>1</b>				<b>1</b>						
Aanzetting tot ontucht	Slachtoffer minderjarig	Vol.			1		1			2	1	3	1	
		Pog.	1		1									
	Leeftijd slachtoffer onbekend	Vol.							1					
	Reclame via ICT voor ontucht	Vol.	1											
	Andere reclame voor ontucht	Vol.				1	1							
	Niet nader bepaald	Vol.							1					
<b>Subtotaal</b>		<b>2</b>	<b>2</b>	<b>1</b>	<b>2</b>	<b>2</b>	<b>2</b>	<b>2</b>	<b>2</b>	<b>1</b>	<b>3</b>	<b>1</b>		
Uitbuiting van iemands ontucht	Slachtoffer minderjarig	Vol.						1		1				
		Pog.					1					1		
	Slachtoffer meerderjarig	Vol.						1						
	Leeftijd slachtoffer onbekend	Vol.				2	2							
<b>Subtotaal</b>				<b>2</b>	<b>3</b>	<b>2</b>	<b>2</b>	<b>1</b>	<b>1</b>	<b>1</b>	<b>1</b>			



## Zedenmisdrijven

			2000	2013	2014	2015	2016	2017	2018	2019	2020	2021	2022	2023	
Openbare zedenschennis	Handelingen (exhibitionisme, enz.)	Vol.	3	2	6	3	3	1	8	5		4	3		
	Geschriften, afbeeldingen, voorwerpen	Vol.	2	1		2	4	3					3	4	
		Pog.											1		
	Exhibitionisme (nwSSW)	Vol.												1	
	Extreem pornograf. of gewelddadige inhoud (nwSSW)	Vol.													1
	Niet nader bepaald	Vol.	1												
	<b>Subtotaal</b>		<b>6</b>	<b>3</b>	<b>6</b>	<b>5</b>	<b>7</b>	<b>4</b>	<b>8</b>	<b>7</b>		<b>8</b>	<b>7</b>	<b>2</b>	
Voyeurisme	Observatie/opname van naaktheid of intimiteit	Vol.		1	1	1	2	1		2	1	2			
		Pog.				1									
	Verspreiding opname naaktheid of intimiteit	Vol.				2		1	2	6	5				
		Pog.				1									
	<b>Subtotaal</b>		<b>1</b>	<b>1</b>	<b>1</b>	<b>6</b>	<b>1</b>	<b>1</b>	<b>4</b>	<b>7</b>		<b>7</b>			
Voyeurisme via technisch/ander hulpmiddel (nwSSW)	Slachtoffer <16j	Vol.											1		
	Slachtoffer 16j - 18j	Vol.											1		
	Slachtoffer meerderjarig	Vol.											1	1	
		<b>Subtotaal</b>											<b>3</b>	<b>1</b>	
Verspreiding van seksueel getinte inhoud (nwSSW)	Slachtoffer <16j	Vol.												2	
	Slachtoffer 16j - 18j	Vol.											1		
	Slachtoffer meerderjarig	Vol.												2	
		<b>Subtotaal</b>											<b>1</b>	<b>4</b>	
Versprei. seks. inhoud kwaad opzet/winst (nwSSW)	Slachtoffer <16j	Vol.											2	3	
	Slachtoffer 16j - 18j	Vol.												3	
	Slachtoffer meerderjarig	Vol.												2	
		<b>Subtotaal</b>											<b>2</b>	<b>8</b>	
Grooming (contact via ICT met minderjarige < 16 j)	Vol.					1	2	2	2	1	1				
	<b>Subtotaal</b>					<b>1</b>	<b>2</b>	<b>2</b>	<b>2</b>	<b>1</b>	<b>1</b>				
Grooming offline - zonder ICT (nwSSW)	Slachtoffer <16j	Vol.												1	
	<b>Subtotaal</b>													<b>1</b>	
Grooming online - met ICT (nwSSW)	Slachtoffer <16j	Vol.												2	
	<b>Subtotaal</b>													<b>2</b>	
Seks. uitbuiting minderjarigen-prostitutie (nwSSW)	Aanzetten plegen van ontucht/prostit. (nwSSW)	Vol.												5	
	<b>Subtotaal</b>													<b>5</b>	



### Zedenmisdrijven

			2000	2013	2014	2015	2016	2017	2018	2019	2020	2021	2022	2023
Beelden seksueel misbruik minderjarigen (nwSSW)	Productie/verspreid. beelden seks. misbr. (nwSSW)	Vol.												1
		Subtotaal												1
		Totaal	21	35	30	35	43	46	36	48	38	54	62	64

### Misd. tegen andere morele waarden en gevoelens

			2000	2013	2014	2015	2016	2017	2018	2019	2020	2021	2022	2023
Belaging	Pesterij per telefoon (OLD)	Vol.	2											
		Vol.	20	119	117	104	91	86	87	69	81	107	75	98
		Subtotaal	22	119	117	104	91	86	87	69	81	107	75	98
Grafschennis		Vol.	1	5	1		1	3	1				1	1
		Subtotaal	1	5	1		1	3	1				1	1
Schending van het beroepsgeheim		Vol.		2			1	1				2		
		Subtotaal		2			1	1				2		
Schending van de eer	Laster en eerroof	Vol.	17	10	12	15	10	19	8	11	16	16	26	21
	Lasterlijke aangifte	Vol.		2	1				1			1	1	1
	Lasterlijke aantijging	Vol.	2	3	1	6	1	4	4		3	2	2	3
	Kwaadwillige ruchtbaarmaking	Vol.	3	2		1								
	Beledigingen (Wanbedrijf)	Vol.	2	19	10	12	6	10	8	11	6	8	8	7
		Vol.					1	1						
	Niet nader bepaald	Pog.	1											
	Subtotaal	25	36	24	34	18	34	21	22	25	27	37	32	
Persoonlijke levenssfeer	Heimelijke nachtelijke binnendringing	Vol.	1											
	Woonstschennis door particulier	Vol.	14	11	9	12	4	13	7	16	8	17	10	15
	Schending van het briefgeheim	Vol.		1	1			1	2	1	2	1	1	
	Subtotaal	15	12	10	12	4	14	9	17	10	18	11	15	
Nachtflawaai		Vol.	14	27	7	34	11	6	2	2	1	3	3	4
		Subtotaal	14	27	7	34	11	6	2	2	1	3	3	4
Schenden van communicatie door particulier		Vol.		1					1					
		Subtotaal		1					1					
Misbruik zwakheden personen		Vol.									1	1		1
		Subtotaal									1	1		1



### Misdr. tegen andere morele waarden en gevoelens

		2000	2013	2014	2015	2016	2017	2018	2019	2020	2021	2022	2023
Privacy zeden: publicatie identiteit slachtoffer	Vol.					1		1	1				
	Subtotaal					1		1	1				
Cyberlokking (lokken van minderjarige via ICT)	Vol.			1				1	1	3		1	3
	Pog.												1
	Subtotaal			1				1	1	3		1	4
Bezetting andermans goed (kraken)	Binnendringen/bezetten/verblijven (niet bewoond)	Vol.						2		2		1	1
	Subtotaal							2		2		1	1
<b>Totaal</b>		<b>77</b>	<b>202</b>	<b>160</b>	<b>184</b>	<b>127</b>	<b>144</b>	<b>125</b>	<b>112</b>	<b>123</b>	<b>158</b>	<b>129</b>	<b>156</b>

### Misdr. tegen het juridisch statuut van het kind

		2000	2013	2014	2015	2016	2017	2018	2019	2020	2021	2022	2023
Niet-afgeven van kinderen	Door de ouders	Vol.		3	10			1	1			2	
	Subtotaal	2		3	10			1	1			2	
<b>Totaal</b>		<b>2</b>		<b>3</b>	<b>10</b>			<b>1</b>	<b>1</b>			<b>2</b>	

### Diefstal en afpersing

		2000	2013	2014	2015	2016	2017	2018	2019	2020	2021	2022	2023	
Diefstal met vzo	Met geweld	Vol.	2	4	3	4	6	4		4	6	4	4	
		Pog.	3				1	1			1		1	
	Zonder geweld	Vol.	149	163	203	137	107	120	91	104	64	72	80	76
		Pog.	61	45	56	32	46	40	27	37	28	33	25	27
<b>Subtotaal</b>		<b>217</b>	<b>210</b>	<b>263</b>	<b>172</b>	<b>157</b>	<b>167</b>	<b>123</b>	<b>141</b>	<b>96</b>	<b>112</b>	<b>109</b>	<b>108</b>	
Diefstal zonder vzo	Met geweld	Vol.	3	1	2	2	3		1	1	1	2	5	
		Pog.	1		1									
	Zonder geweld, Zakkenrollerij	Vol.	20	5	11	3	4	4	2	1	2	4	3	2
		Pog.			1		1							
	Zonder geweld, Gebruiksdiefstal	Vol.	1	1		1	3					4		1
	Zonder geweld, Huisdiefstal	Vol.	6	16	11	5	11	4	7	15	10	10	15	11
	Zonder geweld	Vol.	461	307	350	259	245	246	260	263	193	169	203	262
Pog.		5	3	4	1	8	7	7	5	14	3	4	9	
<b>Subtotaal</b>		<b>493</b>	<b>335</b>	<b>378</b>	<b>272</b>	<b>274</b>	<b>264</b>	<b>276</b>	<b>285</b>	<b>220</b>	<b>191</b>	<b>227</b>	<b>290</b>	



### Diefstal en afpersing

		2000	2013	2014	2015	2016	2017	2018	2019	2020	2021	2022	2023
Diefstal niet nader bepaald	Vol.	41		3		1			2		1		2
	Pog.	20											
	<b>Subtotaal</b>	<b>61</b>		<b>3</b>		<b>1</b>			<b>2</b>		<b>1</b>		<b>2</b>
Afpersing	Vol.	2	1	5	2	3	1	7	4	11	8	14	15
	Pog.			1	7	3	2	12	6	5	4	4	10
	<b>Subtotaal</b>	<b>2</b>	<b>1</b>	<b>6</b>	<b>9</b>	<b>6</b>	<b>3</b>	<b>19</b>	<b>10</b>	<b>16</b>	<b>12</b>	<b>18</b>	<b>25</b>
Moeskoperij	Vol.	1											
	<b>Subtotaal</b>	<b>1</b>											
<b>Totaal</b>		<b>774</b>	<b>546</b>	<b>650</b>	<b>453</b>	<b>438</b>	<b>434</b>	<b>418</b>	<b>438</b>	<b>332</b>	<b>316</b>	<b>354</b>	<b>425</b>

### Bedrog

		2000	2013	2014	2015	2016	2017	2018	2019	2020	2021	2022	2023	
Witwassen	Vol.	1	2	2	2	1	1		3	9	19	12	11	
	<b>Subtotaal</b>	<b>1</b>	<b>2</b>	<b>2</b>	<b>2</b>	<b>1</b>	<b>1</b>		<b>3</b>	<b>9</b>	<b>19</b>	<b>12</b>	<b>11</b>	
Heling	Gewone heling	Vol.	2	1		1	1	2	2	1		1	1	
	<b>Subtotaal</b>	<b>2</b>	<b>1</b>	<b>1</b>		<b>1</b>	<b>1</b>	<b>2</b>	<b>2</b>	<b>1</b>		<b>1</b>	<b>1</b>	
Flessentrekkerij	Brandstof / smeerolie	Vol.	2											
	Dranken en spijzen	Vol.	1			2	1		1	2		1		
	Huurrijtuig	Vol.			5						2		3	
	Logies	Vol.	4	1				1						
	<b>Subtotaal</b>	<b>8</b>	<b>4</b>		<b>5</b>	<b>2</b>	<b>1</b>	<b>1</b>	<b>1</b>	<b>2</b>	<b>2</b>	<b>1</b>	<b>3</b>	
Verduistering en bedrieglijke vernietiging	Bedrieglijke verberging	Onb.	1											
		Vol.	22	8	11	5	7	7	4	6	5	14	16	20
	Van geld, papieren, enz.	Vol.	2					1	1	3	1			
	Van in beslag genomen voorwerpen	Vol.		1	1		1							
		Pog.						1						
	Van roerende goederen van echtgenoten	Vol.	1											
	Van nalatenschap	Vol.	2		1					1				
Niet nader bepaald	Vol.	2	5	2				1	1	1		1	1	
<b>Subtotaal</b>	<b>30</b>	<b>14</b>	<b>15</b>	<b>5</b>	<b>8</b>	<b>8</b>	<b>7</b>	<b>11</b>	<b>7</b>	<b>14</b>	<b>17</b>	<b>21</b>		

Bedrog

				2000	2013	2014	2015	2016	2017	2018	2019	2020	2021	2022	2023	
Oplichting	Internetfraude	Vol.			37	32	49	50	41	91	123	179	222	225	191	
		Pog.			8	9	21	11	7	22	19	18	10	9	11	
	Oplichting zonder internet	Vol.	1		16	40	25	20	27	20	20	22	20	50	12	17
		Pog.			3		6	6	5	5	5	5	6	1	3	7
	Niet nader bepaald	Vol.	24													
		Pog.	6													
Subtotaal			31	64	81	101	87	80	138	169	223	283	249	226		
Bedriegerij	Verkochte waren / geleverd werk	Vol.	1				1									
	Niet nader bepaald	Vol.				1										
	Subtotaal			1		1	1									
Misbruik van vertrouwen en verwante misd.	Misbruik van vertrouwen	Vol.	40	23	20	27	19	25	19	16	20	14	22	26		
		Pog.	1													
	Misbruik van zwakheden	Vol.		1		1	1		1	2	1			1		
		Pog.											1			
	Subtotaal			41	24	20	27	20	26	19	17	22	15	23	27	
Misbruik van maatschappelijk vermogen	Door vennootschappen	Vol.				2			1							
Subtotaal						2			1							
Misd. ivm insolventie	Door de curator	Vol.								1						
	Door de schuldenaar	Vol.			1		1									
	Niet nader bepaald	Vol.		2	2		1	1		2	1	1	1	1		
		Pog.														
Subtotaal				2	3		2	1		3	1	1	1	1		
Bedrieglijk onvermogen		Vol.	2	1	1			1								
Subtotaal			2	1	1			1								
Ongedekte cheques		Vol.	15				2									
		Pog.	3													
	Subtotaal			18			2									
Totaal			134	112	124	142	124	119	168	206	265	334	304	290		

Beschadigen van eigendom

				2000	2013	2014	2015	2016	2017	2018	2019	2020	2021	2022	2023
Opzettelijke brandstichting	In een bewoonde plaats (bij dag)	Vol.	1	1			1								1
		Pog.	1												
	In een bewoonde plaats (bij nacht)	Vol.		1	2	2	1	1		1		2			1



### Beschadigen van eigendom

			2000	2013	2014	2015	2016	2017	2018	2019	2020	2021	2022	2023
In een bewoonde plaats (bij nacht)	Pog.													2
	Vol.	2	2	3	4	1	3	1			1	4	3	4
	Pog.						1			1				
	Vol.	2	2	1	1	3				1	1	3	2	1
	Pog.					1								
	Vol.	1	1	1	2	1		1	1					
In een andere plaats (bij dag)	Vol.	2												
In een andere plaats (bij nacht)	Pog.													
In een andere plaats (onbepaald tijdstip)	Vol.	1		1	2	1		1	1					1
Niet nader bepaald	Vol.	2												
	Pog.	1												
	Subtotaal	10	10	7	9	9	5	3	1	3	2	9	5	10
Onopzettelijke brandstichting	Vol.	42	42	48	34	33	39	25	24	28	21	26	19	38
	Subtotaal	42	42	48	34	33	39	25	24	28	21	26	19	38
Vernieling, onbruikbaarmaking, beschadiging	Met vzo	Vol.	38	2	3	2		4			1	2	1	4
	Vernieling van landbouwgoederen	Vol.	6	7	2		3	2	1	2	1			
	Niet nader bepaald	Vol.	17		1	1					2	1		
		Pog.	1											
	Subtotaal	62	62	9	6	3	3	6	1	2	4	3	1	4
Vandalisme	Op voertuigen	Vol.	79	116	114	104	119	75	88	100	78	70	64	60
		Pog.	1	1					1					
	Op andere roerende goederen	Vol.	120	30	16	24	18	20	30	17	24	31	19	28
		Pog.	1											
	Graffiti	Vol.		7	11	2	4	2	3	3	4	4	3	4
	Andere vernielingen op onroerende goederen	Vol.	41	123	152	90	106	101	94	85	79	80	73	78
	Beschadiging van afsluiting	Vol.	1	6	7	6	8	4	4	3	5	3	1	2
	Subtotaal	243	243	283	300	226	255	202	220	208	190	188	160	172
	Totaal	357	357	347	349	271	302	236	246	241	217	226	185	224

### Misd. tegen de veiligheid van de staat

			2000	2013	2014	2015	2016	2017	2018	2019	2020	2021	2022	2023
Uitwendige staatsveiligheid	Vol.									2				
	Subtotaal									2				
Terrorisme	Terroristische groep	Vol.					1							
	Subtotaal						1							
	Totaal						1			2				





### Misd. tegen de veiligheid van de staat

### Misd. tegen de openbare veiligheid

		2000	2013	2014	2015	2016	2017	2018	2019	2020	2021	2022	2023	
Criminele organisatie	Vol.					1	1			1	1	1	3	
	Subtotaal					1	1			1	1	1	3	
Vereniging van misdadigers	Vol.	1	1	2	1	1			1	1	2	2	2	
	Subtotaal	1	1	2	1	1			1	1	2	2	2	
Ontvluchting van gevangenen	Gewone ontvluchting	Vol.									1			
	Niet naleving elektronisch toezicht	Vol.						2	3	1	1	3	6	
	Subtotaal							2	3	1	2	3	6	
Verberging	Verberging van een misdadiger	Vol.						1						
	Subtotaal							1						
Bedreigingen	Bedreiging met een aanslag	Vol.								2	1		1	
	Mondeling	Vol.	83	38	46	34	27	50	44	42	47	37	47	42
	Schriftelijk	Vol.	8	18	29	14	19	19	12	15	14	11	21	20
	Door gebaren, zinnebeelden	Vol.	25	13	10	16	8	17	10	11	24	12	15	18
		Pog.	1							1				
	Bommelding	Vol.									1		2	1
	Niet nader bepaald	Vol.	5			1		3					1	2
	Pog.	1												
	Subtotaal	123	69	85	65	54	89	66	69	88	61	86	84	
	Totaal	124	70	87	66	56	90	69	73	91	66	92	95	

### Misd. tegen gezag van de overheid

		2000	2013	2014	2015	2016	2017	2018	2019	2020	2021	2022	2023
Geweld tegen overheidspersonen	Vol.		2	1	1	1	3		1	4	1	1	
	Subtotaal		2	1	1	1	3		1	4	1	1	
Weerspannigheid	Gewapende weerspannigheid	Vol.		1	2	3	1	3	1	1	4	1	3
	Ongewapende weerspannigheid	Vol.	7	3	10	7	8	9	13	11	7	6	7
	Niet nader bepaald	Vol.	2				1	1					
	Subtotaal	9	4	12	10	9	13	15	12	11	7	7	12
Smaad	Vol.	5	2	1	1	3	1	1	3	1	3	3	4
	Subtotaal	5	2	1	1	3	1	1	3	1	3	3	4



### Misd. tegen gezag van de overheid

		2000	2013	2014	2015	2016	2017	2018	2019	2020	2021	2022	2023
Weigering medewerking (informatica en telecom)	Vol.									1	1	1	
	Subtotaal									1	1	1	
Andere misdrijven	Zegelverbreking	Vol.			1		2				1	1	1
	Belemmering uitoefening rechtspraak	Vol.	1										
	Begrafeniswetten	Vol.							1				
	Subtotaal	2	1		1		2			1	1	1	1
	Totaal	16	9	14	13	13	19	16	16	18	13	13	17

### Misd. tegen de openbare trouw

		2000	2013	2014	2015	2016	2017	2018	2019	2020	2021	2022	2023
Valsheid in geschriften	Schriftvervalsing	Vol.	12	10	13	12	10	7	4	6	11	5	3
	Pog.					1							
	Gebruik van valse en vervalste geschriften	Vol.	2	3	1	3	2	2	1	3			3
	Subtotaal	26	14	13	14	15	13	9	5	9	11	5	6
Aanmatiging	Inmenging in openbare ambten	Vol.			1								
	Van ambten	Vol.	1	2				1	3		1		3
	Van titels	Vol.				1							
	Van naam	Vol.	1	1	18	3	3	7	8	18	17	10	21
	Subtotaal	1	2	3	19	4	3	8	11	18	18	10	24
Namaking / Vervalsing	Namaking	Vol.	1					1		2	1	1	1
	Vervalsing	Vol.							1	1	1		
	Niet nader bepaald	Vol.					1						
	Subtotaal		1				1	1	1	3	2	1	1
Valse munt	Uitgifte	Vol.	10	6	2			1				4	1
	Pog.		1		1							1	
	Niet nader bepaald	Vol.											
	Andere	Vol.	3	2	1		1						
	Subtotaal	11	14	8	4		1	1				5	1
Valsheid voor het gerecht	Valse getuigenis	Vol.				1						1	
	Valse verklaringen	Vol.			1	2		2	2		1		1
	Subtotaal	3			1	3		2	2		1	1	1
	Totaal	41	31	24	38	22	18	21	19	30	32	22	33





### Misd. tegen de familie

		2000	2013	2014	2015	2016	2017	2018	2019	2020	2021	2022	2023
Familieverlating	Vol.	1		1							1		1
	Subtotaal	1		1							1		1
Weigering recht op persoonlijk contact	Vol.	75	129	106	63	34	37	35	33	40	33	44	57
	Subtotaal	75	129	106	63	34	37	35	33	40	33	44	57
Niet betaling onderhoudsgeld	Vol.	34	12	9	19	7	8	2	7	1	4	6	3
	Subtotaal	34	12	9	19	7	8	2	7	1	4	6	3
	Totaal	110	141	116	82	41	45	37	40	41	38	50	61

### Informaticacriminaliteit

		2000	2013	2014	2015	2016	2017	2018	2019	2020	2021	2022	2023
Hacking	Vol.		3	3	4	8	13	20	20	33	24	10	21
	Pog.		1			1	1	2	2	2			3
	Subtotaal		4	3	4	9	14	22	22	35	24	10	24
Valsheid in informatica	Vol.		1		18	3	2	2	5	8	3	10	9
	Pog.							1		1	1		
	Subtotaal		1		18	3	2	3	5	9	4	10	9
Informaticabedrog	Vol.		10	10	8	8	18	24	50	90	97	93	92
	Pog.		1				1	2	4	6	4	3	7
	Subtotaal		11	10	8	8	19	26	54	96	101	96	99
Sabotage	Vol.		5	1			8	4	6	15	1	1	2
	Subtotaal		5	1			8	4	6	15	1	1	2
	Totaal		21	14	30	20	43	55	87	155	130	117	134

### Onwettige uitoefening van het openbaar gezag

		2000	2013	2014	2015	2016	2017	2018	2019	2020	2021	2022	2023
Aanmatiging van macht	Vol.								1				
	Subtotaal								1				
Publieke omkoping	Vol.						1						
	Pog.								1				
	Subtotaal						1		1				
Vrijheidsberoving door ambtenaar	Vol.												1



### Onwettige uitoefening van het openbaar gezag

		2000	2013	2014	2015	2016	2017	2018	2019	2020	2021	2022	2023
	Subtotaal												1
Woonstschennis door ambtenaar	Vol.						1						
	Subtotaal						1						
Daden van willekeur	Vol.						1						1
	Subtotaal						1						1
Belangenneming	Vol.				1								
	Subtotaal				1								
Misbruik van gezag	Vol.	1											
	Subtotaal	1											
Nalatigheid van de bewaarder	Vol.	1	1										
	Subtotaal	1	1										
	Totaal	2	1		1		3		2				2

### Huisjesmelkerij

		2000	2013	2014	2015	2016	2017	2018	2019	2020	2021	2022	2023
Zonder vzo	Vol.					1				2			1
	Subtotaal					1				2			1
Met vzo	Vol.							1		4			
	Subtotaal							1		4			
	Totaal					1		1		6			1

### Mensenhandel

		2000	2013	2014	2015	2016	2017	2018	2019	2020	2021	2022	2023
Seksuele uitbuiting	Vol.				1	1	1					1	
	Subtotaal				1	1	1					1	
Economische uitbuiting	Vol.		1			2			2	3			
	Subtotaal		1			2			2	3			
Gedwongen misdaden of wanbedrijven	Vol.											1	
	Subtotaal											1	
	Totaal		1		1	3	1		2	3		2	

### Andere inbreuken Strafwetboek



### Andere inbreuken Strafwetboek

		2000	2013	2014	2015	2016	2017	2018	2019	2020	2021	2022	2023
	Vol.					1		1					
	Subtotaal					1		1					
	Totaal					1		1					

### Overtreding Strafwetboek

		2000	2013	2014	2015	2016	2017	2018	2019	2020	2021	2022	2023
Beledigingen (Overtreding)	Vol.	21											
	Subtotaal	21											
Ombrenging van dieren (Overtreding)	Vol.	8											
	Pog.	1											
	Subtotaal	9											
Andere overtredingen SWB	Vol.	13			1	3		2					
	Subtotaal	13			1	3		2					
	Totaal	43			1	3		2					

# ***POLITIËLE CRIMINALITEITSSTATISTIEKEN***

---

*PLEEGPLAATS: POLITIEZONE*

**POLDER**

***Bijlage II: Detailrapport per misdrijfcategorie  
Bijzondere Wetten***

**POLDER****Inbreuk bijzondere wetgeving****Drugs**

			2000	2013	2014	2015	2016	2017	2018	2019	2020	2021	2022	2023
<b>Bezit</b>	<b>Vol.</b>		23	59	68	45	67	60	87	74	82	73	73	96
	<b>Subtotaal</b>		23	59	68	45	67	60	87	74	82	73	73	96
<b>Gebruik</b>	<b>Vol.</b>		10											
Gebruik in groep	<b>Vol.</b>		10											
Individueel gebruik	<b>Vol.</b>		28											
Gebruik vergemakkelijken	<b>Vol.</b>				3		1	1	1	6	2		1	1
Aanzetten tot gebruik	<b>Vol.</b>		1		1				1	1			1	
Wanorde, schandaal of gevaar in openbare ruimte	<b>Vol.</b>						2			3	6	5	4	3
Niet nader bepaald	<b>Vol.</b>													1
	<b>Subtotaal</b>		39		4		3	1	2	10	8	5	6	5
<b>In- en uitvoer</b>	<b>Vol.</b>		8		2	2	5	2	1	6	1	1	1	
	<b>Subtotaal</b>		8		2	2	5	2	1	6	1	1	1	
<b>Fabricatie</b>	<b>Vol.</b>		2	7	3	8	6	6	10	10	10	3	6	5
	<b>Subtotaal</b>		2	7	3	8	6	6	10	10	10	3	6	5
<b>Handel</b>	<b>Vol.</b>		21	23	31	28	23	31	31	16	23	28	27	28
	<b>Subtotaal</b>		21	23	31	28	23	31	31	16	23	28	27	28
<b>Andere</b>	<b>Vol.</b>			4	5	1		1	1	2		2	2	1
	<b>Subtotaal</b>			4	5	1		1	1	2		2	2	1
	<b>Totaal</b>		93	93	113	84	104	101	132	118	124	112	115	135




Vreemdelingenwetgeving

			2000	2013	2014	2015	2016	2017	2018	2019	2020	2021	2022	2023
Illegale transmigratie	Schijnhuwelijk zonder beloning/dwang	Vol.		6	5	5	7	3	8	1	2	5		6
	Schijn-wettelijk samenwonen zonder beloning/dwang	Vol.										1		1
	Toegang tot het grondgebied	Vol.	8	2		1	3	1		1	4	9	1	8
	Verblijf	Vol.	1	4	12	3	8	19	11	9	13	8	7	9
	Verwijdering	Vol.								1				
	Inschrijving in vreemdelingenregister	Vol.		1		1	2		1	3	1	2	1	3
	<b>Subtotaal</b>		<b>9</b>	<b>13</b>	<b>17</b>	<b>10</b>	<b>20</b>	<b>23</b>	<b>20</b>	<b>15</b>	<b>20</b>	<b>25</b>	<b>9</b>	<b>27</b>
Mensensmokkel	Vol.										2		2	
	<b>Subtotaal</b>										<b>2</b>		<b>2</b>	
Mensenhandel	Vol.	1												
	<b>Subtotaal</b>	<b>1</b>												
Hulp bij illegaal verblijf	Vol.			1										
	<b>Subtotaal</b>			<b>1</b>										
Niet nader bepaald	Vol.	1												
	Pog.	1												
	<b>Subtotaal</b>	<b>2</b>												
	<b>Totaal</b>	<b>12</b>	<b>12</b>	<b>14</b>	<b>17</b>	<b>10</b>	<b>20</b>	<b>23</b>	<b>20</b>	<b>15</b>	<b>22</b>	<b>25</b>	<b>11</b>	<b>27</b>



## Milieu

			2000	2013	2014	2015	2016	2017	2018	2019	2020	2021	2022	2023
Afvstoffen	Afvaltransport	Vol.		2	3		2				1			
	Afval door beroepspersoon	Vol.		5	1	1	3	6	4	1	5		1	4
	Afval door particulier	Vol.		20	21	14	12	30	20	11	29	17	15	12
	Afval door onbepaald persoon	Vol.	21											
	Afval: vergunning/erkenning	Vol.			1						2			
	Afval: fiscale inbreuken	Vol.									1			
	Niet nader bepaald	Vol.	10											
		Subtotaal		31	27	26	15	17	36	24	12	38	17	16
Nucleair	Nucleair transport en installaties	Vol.				1								
		Subtotaal				1								
Andere dan afval	Stedenbouw	Vol.	10	19	18	7	13	12	15	12	32	13	9	3
	Milieuvergunning	Vol.		2	3		3	1		1	5	1	1	
	Geluidshinder	Vol.	7	1	1	2	2	3			1			
	Waterverontreiniging	Vol.	13	4	3	6	2	2	1	2	2	2	7	1
	Luchtverontreiniging	Vol.	9	4			1			5	1		4	
	Bodemverontreiniging	Vol.					2	1			1	1		
	Niet nader bepaald	Vol.												3
	Andere leefmilieuhinder	Vol.	38		7	2	3			1	4	1	6	
	Subtotaal		77	30	32	17	26	19	16	21	46	18	27	7
Biodiversiteit / Fauna en flora	Handel en bezit: CITES-wetgeving	Vol.						1			1			
	Dierenwelzijn	Vol.	12	15	8	7	8	6	6	11	18	15	16	9
	Natuurbescherming	Vol.	5	2	2	3	1		3	1	1		2	
	Vergunning / erkenning dieren	Vol.	2	1				1		1	4		1	
	Vernietiging van dieren	Vol.		6	4	2	2	1	2	3	2		1	2
		Pog.	1					1						
	Subtotaal		20	24	14	12	11	10	11	16	26	15	20	11
Niet nader bepaald		Vol.	2											
		Subtotaal	2											
		Totaal	130	81	72	45	54	65	51	49	110	50	63	34



### Wapens en springstoffen

			2000	2013	2014	2015	2016	2017	2018	2019	2020	2021	2022	2023
Illegaal bezit	Vuurwapen	Vol.		10	5	8	9	4	7	13	4	9	8	13
	Blank wapen of niet-vuurwapen	Vol.		6	7	2	14	15	12	9	4	6	12	15
	Munitie	Vol.		1		1	3		2	5	2	4	6	2
		Pog.									1			
	Onderdelen/toebehoren	Vol.												2
	Niet nader bepaald	Vol.	8	1	1									
	Subtotaal	8	8	18	13	11	26	19	21	27	11	19	26	32
Illegale dracht / vervoer	Vuurwapen	Vol.			2		1	1		1	4	2	3	
	Blank wapen of niet-vuurwapen	Vol.		8	9	10	9	18	17	9	11	12	12	14
	Munitie	Vol.		1						1	1		4	
	Niet nader bepaald	Vol.	9											
	Subtotaal	9	9	11	10	10	19	17	11	16	14	19	14	
Illegale handel	Vuurwapen	Vol.					1		1			2		
	Munitie	Vol.									1			
	Niet nader bepaald	Vol.	1											
	Subtotaal	1				1		1		1	2			
Illegale vervaardiging / herstelling	Blank wapen of niet-vuurwapen	Vol.				1								
	Subtotaal				1									
Springstoffen		Vol.	2											
	Subtotaal	2	2											
Andere	Veiligheidsmaatregelen	Vol.								1	1		2	
	Opslag	Vol.							2	2	1	1	3	
	Niet nader bepaald	Vol.	8											
	Subtotaal	8						2	3	2	1	5		
	Totaal	28	28	27	24	22	37	38	41	41	30	36	50	46



### Bescherming personen

			2000	2013	2014	2015	2016	2017	2018	2019	2020	2021	2022	2023
Discriminatie	Racisme en xenofobie	Vol.	3		1				1					3
	Andere discriminatie	Vol.								1				
	Subtotaal		3	1					1	1				3
Auteursrechten		Vol.	1							1				
	Subtotaal		1							1				
Bescherming privé-leven		Vol.	13		1			3	1	1	3	1	2	
	Subtotaal		13	1			3	1	1	3	1	2		
Bewakingscamera's		Vol.							1				1	
	Subtotaal								1				1	
Portretrecht		Vol.		1			1	1		3		3		2
	Subtotaal			1			1	1		3		3		2
Andere		Vol.	5					2						
	Subtotaal		5					2						
Totaal			22	1	2		1	6	3	6	3	4	3	5



### Hormonen en doping

		2000	2013	2014	2015	2016	2017	2018	2019	2020	2021	2022	2023
<b>Bezit</b>	Vol.				2	1		1		1	1	2	2
	Subtotaal				2	1		1		1	1	2	2
<b>Gebruik</b>	Vol.	2	1	1			1						
	Subtotaal	2	1	1			1						
<b>Aanmaak en distributie</b>	Vol.				2								
	Subtotaal				2								
<b>Niet nader bepaald</b>	Vol.		1						1				
	Subtotaal		1						1				
	Totaal	2	2	1	4	1	1	1	1	1	1	2	2

### Private veiligheid

		2000	2013	2014	2015	2016	2017	2018	2019	2020	2021	2022	2023
<b>Bewaking- / beveiligingsfirma's</b>	Vol.							1					
	Subtotaal							1					
	Totaal							1					

### Jeugdbescherming

		2000	2013	2014	2015	2016	2017	2018	2019	2020	2021	2022	2023
<b>Wet op de leerplicht</b>	Vol.	1	2	5	1		2	2	1				5
	Subtotaal	1	2	5	1		2	2	1				5
<b>Wet op de jeugdbescherming</b>	Vol.	5	73	77	78	96	55	71	65	68	68	77	148
	Pog.		1		1								
	Subtotaal	5	74	77	79	96	55	71	65	68	68	77	148
<b>Niet nader bepaald</b>	Vol.					1				1			
	Subtotaal					1				1			
	Totaal	6	76	82	80	97	57	73	66	69	68	77	153



### Sociaal strafwetboek

		2000	2013	2014	2015	2016	2017	2018	2019	2020	2021	2022	2023
<b>Belaging op het werk</b>	Vol.		4	1		1		2	3	1	1	1	2
	Subtotaal		4	1		1		2	3	1	1	1	2
<b>Werknemer in gevaar brengen</b>	Vol.				1								
	Subtotaal				1								
<b>Loon en andere vermogensrechtelijke voordelen</b>	Vol.						1						
	Subtotaal						1						
<b>Illegale arbeid</b>	Vol.	2			1	2		2			1	1	
	Subtotaal	2			1	2		2			1	1	
<b>Sociale fraude inzake bijdragen (zwartwerk)</b>	Vol.					1	1	2	1	4	7	2	
	Subtotaal					1	1	2	1	4	7	2	
<b>Sociale zekerheid</b>	Vol.							2	1				
	Subtotaal							2	1				
<b>Misd. tegen openbare trouw in sociaal strafrecht</b>	Vol.				1			2					
	Subtotaal				1			2					
<b>Oplichting in sociaal strafrecht</b>	Vol.			1		2	1	2	5	4	4		1
	Subtotaal			1		2	1	2	5	4	4		1
<b>Andere</b>	Vol.		1			1	3	6	2	2	4		5
	Subtotaal		1			1	3	6	2	2	4		5
	Totaal	2	5	2	3	7	6	18	12	11	17	4	8

### Dronkenschap en alcohol

		2000	2013	2014	2015	2016	2017	2018	2019	2020	2021	2022	2023
<b>Openbare dronkenschap</b>	Vol.	27	18	39	40	43	48	33	46	41	34	31	27
	Subtotaal	27	18	39	40	43	48	33	46	41	34	31	27
<b>Alcohol schenken aan dronken persoon</b>	Vol.		1		2	2	1				1		
	Subtotaal		1		2	2	1				1		
	Totaal	27	19	39	42	45	49	33	46	41	35	31	27



### Kieswetgeving

		2000	2013	2014	2015	2016	2017	2018	2019	2020	2021	2022	2023
	Vol.	1											
	Subtotaal	1											
	Totaal	1											

### Bevolkingsregister

		2000	2013	2014	2015	2016	2017	2018	2019	2020	2021	2022	2023
	Vol.	16	82	79	94	87	71	87	100	94	97	115	62
	Pog.	1											
	Subtotaal	17	82	79	94	87	71	87	100	94	97	115	62
	Totaal	17	82	79	94	87	71	87	100	94	97	115	62

### Identiteitskaart

		2000	2013	2014	2015	2016	2017	2018	2019	2020	2021	2022	2023
Niet in bezit	Vol.	4		1						1			
	Subtotaal	4		1						1			
Weigeren te vertonen	Vol.	2	1										
	Subtotaal	2	1										
Niet nader bepaald	Vol.					1					1		
	Subtotaal					1					1		
Andere	Vol.	1		1				1		1			
	Subtotaal	1		1				1		1			
	Totaal	7	1	2		1		1		2	1		



### Volksgezondheid

		2000	2013	2014	2015	2016	2017	2018	2019	2020	2021	2022	2023
Beoefening geneeskunst, verpleegkunde, enz.	Vol.				1					1	1		
	Subtotaal				1					1	1		
Wetgeving geneesmiddelen	Vol.			1							1		
	Subtotaal			1							1		
Voedingswaren	Vol.					1				1			
	Subtotaal					1				1			
Weigering of verzuim naleving maatregelen	Vol.									313	121	3	
	Subtotaal									313	121	3	
Niet nader bepaald	Vol.					1	2				1	1	
	Subtotaal					1	2				1	1	
Andere	Vol.									30	1		
	Subtotaal									30	1		
	Totaal			1	1	2	2			345	125	4	

### Arbeid

		2000	2013	2014	2015	2016	2017	2018	2019	2020	2021	2022	2023
Algemeen reglement arbeidsbescherming	Vol.			1			1						1
	Subtotaal			1			1						1
Ambulante handel	Vol.	3	2		1				1	1		1	
	Subtotaal	3	2		1				1	1		1	
Sociale fraude inzake bijdragen (zwartwerk)	Vol.	2								1	2		
	Subtotaal	2								1	2		
Niet nader bepaald	Vol.					2							
	Subtotaal					2							
Andere	Vol.				1					1	1		2
	Subtotaal				1					1	1		2
	Totaal	5	2	1	2	2	1		1	3	3	1	3





### Bescherming van de openbare inkomsten

		2000	2013	2014	2015	2016	2017	2018	2019	2020	2021	2022	2023
Douane en accijnzen	Vol.	1									2		
	Subtotaal	1									2		
Verkeersbelasting / BIV	Vol.		24	14	14	7	7	3					
	Subtotaal		24	14	14	7	7	3					
BTW-fraude	Vol.				1				1				
	Subtotaal				1				1				
Fiscale fraude - inkomstenbelastingen	Vol.		2		1			1	1				
	Subtotaal		2		1			1	1				
Fraude inzake andere openbare inkomsten	Vol.	5										1	
	Subtotaal	5										1	
Niet nader bepaald	Vol.		1	2		1		1					
	Subtotaal		1	2		1		1					
	Totaal	6	27	16	16	8	7	5	2		2	1	

### Economische wetgeving

		2000	2013	2014	2015	2016	2017	2018	2019	2020	2021	2022	2023
Vennootschappen	Vol.									2	1		1
	Subtotaal									2	1		1
Namaak van intellectuele eigendomsrechten	Vol.									1			
	Subtotaal									1			
Andere	Vol.		1			2	1		1				1
	Subtotaal		1			2	1		1				1
	Totaal		1			2	1		1	3	1		2



### Handelspraktijken

		2000	2013	2014	2015	2016	2017	2018	2019	2020	2021	2022	2023
Marktpraktijken en consumentenbescherming	Vol.	5											
	Subtotaal	5											
Brandstoffen	Vol.			1									
	Subtotaal			1									
Handelsregister	Vol.	1									1		4
	Subtotaal	1									1		4
Andere	Vol.	1											
	Subtotaal	1											
	Totaal	7		1							1		4

### Andere bijzondere wetten

		2000	2013	2014	2015	2016	2017	2018	2019	2020	2021	2022	2023
Vervoer	Vol.				2	1	2	1		4			1
	Subtotaal				2	1	2	1		4			1
Preventie: brand, ontploffing, ongevallen	Vol.	3											
	Subtotaal	3											
Loterijen en kansspelen	Vol.	2											
	Subtotaal	2											
Misdr. in de audiovisuele sector	Vol.	1											
	Subtotaal	1											
Onopzettelijke beschadiging kabels telecomnetwerk	Vol.			11	16	21	22	7	8	6	4	6	8
	Subtotaal			11	16	21	22	7	8	6	4	6	8
Inbreuken Wet politie spoorwegen	Vol.					3	2	1	1	1	2		1
	Subtotaal					3	2	1	1	1	2		1
Elektronische communicatiemiddelen	Vol.									1		1	
	Subtotaal									1		1	
Andere	Vol.	8	5	3	5	3	1			1	3		
	Subtotaal	8	5	3	5	3	1			1	3		
	Totaal	14	5	14	23	28	27	9	9	13	9	7	10

# ***POLITIËLE CRIMINALITEITSSTATISTIEKEN***

---

***PLEEGPLAATS: POLITIEZONE***

**POLDER**

***Bijlage III: Detailrapport  
Criminele Figuren / Fenomenen***



## POLDER

### CF Diefstal vervoermiddel

		2000	2013	2014	2015	2016	2017	2018	2019	2020	2021	2022	2023
Autodiefstal	Vol.	17	7	7	4	10	2	6	5	2	4	5	9
	Pog.	9	1		3					1			
	Totaal	26	8	7	7	10	2	6	5	3	4	5	9
Motodiefstal	Vol.	2	2	1	1		2		2		1	1	
	Totaal	2	2	1	1		2		2		1	1	
Carjacking	Vol.		1										
	Pog.				1								
	Totaal		1		1								
Homejacking	Vol.								1				
	Totaal								1				
Garagediefstal	Vol.	4	2	2		1		1					1
	Totaal	4	2	2		1		1					1
Bromfietsdiefstal	Vol.	20	7	10	10	4	1	5	3	4	1	7	5
	Pog.			1									
	Totaal	20	7	11	10	4	1	5	3	4	1	7	5
Fietsdiefstal	Vol.	168	76	84	74	68	95	65	60	40	30	50	69
	Pog.				1	1	3	4					2
	Totaal	168	76	84	75	69	98	69	60	40	30	50	71



## CF Inbraak

		2000	2013	2014	2015	2016	2017	2018	2019	2020	2021	2022	2023
Woninginbraak	Vol.	62	73	97	67	46	49	51	44	27	34	38	45
	Pog.	47	27	29	21	29	21	17	19	15	19	19	17
	<b>Totaal</b>	<b>109</b>	<b>100</b>	<b>126</b>	<b>88</b>	<b>75</b>	<b>70</b>	<b>68</b>	<b>63</b>	<b>42</b>	<b>53</b>	<b>57</b>	<b>62</b>
Inbraak in bedrijf of handelszaak	Vol.	37	39	29	24	26	15	15	14	12	8	8	6
	Pog.	14	9	13	6	12	12	2	7	4	3	1	3
	<b>Totaal</b>	<b>51</b>	<b>48</b>	<b>42</b>	<b>30</b>	<b>38</b>	<b>27</b>	<b>17</b>	<b>21</b>	<b>16</b>	<b>11</b>	<b>9</b>	<b>9</b>
Inbraak in openbare of overheidsinstelling	Vol.	7	16	27	6	5	13	5	3	6	3	3	1
	Pog.	2	3	5	2		1	5	5	3	3	2	2
	<b>Totaal</b>	<b>9</b>	<b>19</b>	<b>32</b>	<b>8</b>	<b>5</b>	<b>14</b>	<b>10</b>	<b>8</b>	<b>9</b>	<b>6</b>	<b>5</b>	<b>3</b>
Ramkraak	Vol.		1										
	<b>Totaal</b>		<b>1</b>										
Inbraak in gebouw (totaal)	Vol.	104	128	152	97	76	76	69	61	45	45	49	52
	Pog.	62	39	47	29	41	33	24	31	22	25	22	22
	<b>Totaal</b>	<b>166</b>	<b>167</b>	<b>199</b>	<b>126</b>	<b>117</b>	<b>109</b>	<b>93</b>	<b>92</b>	<b>67</b>	<b>70</b>	<b>71</b>	<b>74</b>

## CF Diefstal andere

		2000	2013	2014	2015	2016	2017	2018	2019	2020	2021	2022	2023
Diefstal gewapenderhand	Vol.		1	2	2	2		2				2	2
	Pog.	1			1		1	3			1	1	1
	<b>Totaal</b>	<b>1</b>	<b>1</b>	<b>2</b>	<b>3</b>	<b>2</b>	<b>1</b>	<b>5</b>			<b>1</b>	<b>3</b>	<b>3</b>
Diefstal met geweld zonder wapen	Vol.	7	5	8	5	7	10	6	4	13	14	14	22
	Pog.	5		1	7	2	1	8	4	3	4	3	9
	<b>Totaal</b>	<b>12</b>	<b>5</b>	<b>9</b>	<b>12</b>	<b>9</b>	<b>11</b>	<b>14</b>	<b>8</b>	<b>16</b>	<b>18</b>	<b>17</b>	<b>31</b>
Diefstal uit of aan voertuig	Vol.	64	35	51	44	36	46	17	49	31	26	23	23
	Pog.	5	4	3	2	3	6	5	5	6	2	2	4
	<b>Totaal</b>	<b>69</b>	<b>39</b>	<b>54</b>	<b>46</b>	<b>39</b>	<b>52</b>	<b>22</b>	<b>54</b>	<b>37</b>	<b>28</b>	<b>25</b>	<b>27</b>



## CF Diefstal andere

		2000	2013	2014	2015	2016	2017	2018	2019	2020	2021	2022	2023
<b>Diefstal van wapens en explosieven</b>	<b>Vol.</b>	4	1	2	3	3	1	2	2	4	4	1	2
	<b>Totaal</b>	4	1	2	3	3	1	2	2	4	4	1	2
<b>Steaming</b>	<b>Vol.</b>			1									
	<b>Totaal</b>			1									
<b>Handtasroof</b>	<b>Vol.</b>		2		1								
	<b>Totaal</b>		2		1								
<b>Grijpdiefstal</b>	<b>Vol.</b>	5	3	2	1		3				1		
	<b>Totaal</b>	5	3	2	1		3				1		
<b>Zakkenrollerij</b>	<b>Vol.</b>	21	7	12	3	5	4	2	2	2	5	3	2
	<b>Pog.</b>			1		1							
	<b>Totaal</b>	21	7	13	3	6	4	2	2	2	5	3	2
<b>Winkeldiefstal</b>	<b>Vol.</b>	27	25	26	19	33	24	45	60	29	32	53	75
	<b>Pog.</b>	3	1			2					2		4
	<b>Totaal</b>	30	26	26	19	35	24	45	60	29	34	53	79
<b>Diefstal met list</b>	<b>Vol.</b>	5	2	3	3	1	4	8	4	2	1	6	3
	<b>Pog.</b>	3		1			1			4	1		1
	<b>Totaal</b>	8	2	4	3	1	5	8	4	6	2	6	4
<b>Metaaldiefstal</b>	<b>Vol.</b>	3	25	15	15	4	2	8	7	5	2	5	5
	<b>Totaal</b>	3	25	15	15	4	2	8	7	5	2	5	5
<b>Werfdiefstal</b>	<b>Vol.</b>	11	16	16	10	7	3	6	9	6	2	5	5
	<b>Pog.</b>	1		2					2				
	<b>Totaal</b>	12	16	18	10	7	3	6	11	6	2	5	5
<b>Home-invasion</b>	<b>Vol.</b>					1				1			1
	<b>Pog.</b>											1	
	<b>Totaal</b>					1				1		1	1



## CF Diefstal andere

		2000	2013	2014	2015	2016	2017	2018	2019	2020	2021	2022	2023
Dierendiefstal	Vol.	9	5	2	3	3	3	6	8	5	2	3	3
	Pog.											1	
	Totaal	9	5	2	3	3	3	6	8	5	2	4	3
Ladingdiefstal	Vol.		1										1
	Pog.									1			
	Totaal		1							1			1

## ICT-criminaliteit

		2000	2013	2014	2015	2016	2017	2018	2019	2020	2021	2022	2023
Betaalkaartfraude	Vol.	1	1	2		2	2	6	3	7	7	8	10
	Pog.								2				
	Totaal	1	1	2		2	2	6	5	7	7	8	10
Phishing	Vol.		4	3	1	1	4	10	21	38	31	41	43
	Pog.		1					1	1	2	2	1	5
	Totaal		5	3	1	1	4	11	22	40	33	42	48
Ransomware	Vol.						2		1			1	
	Totaal						2		1			1	
Skimming	Vol.					1		1		1			
	Totaal					1		1		1			



## CF Andere

		2000	2013	2014	2015	2016	2017	2018	2019	2020	2021	2022	2023
Geweld tegen beroepen van algemeen belang	Vol.	3	4	7	6	5	6	3	2	8	5	5	6
	Pog.		1										
	Totaal	3	5	7	6	5	6	3	2	8	5	5	6
Groepsverkrachting	Vol.								1				1
	Totaal								1				1
Graffiti	Vol.		7	13	3	4	5	3	3	3	4	4	4
	Totaal		7	13	3	4	5	3	3	3	4	4	4
Beschadiging van auto	Vol.	29	117	117	100	117	76	81	94	73	70	61	58
	Pog.							1					
	Totaal	29	117	117	100	117	76	82	94	73	70	61	58
Steekpartij	Vol.		1		2	1	1	1	2	1	1		2
	Pog.					1			1			1	
	Totaal		1		2	2	1	1	3	1	1	1	2

## FE Intrafamiliaal geweld (IFG)

		2000	2013	2014	2015	2016	2017	2018	2019	2020	2021	2022	2023
IFG: fysiek, binnen het koppel	Vol.	20	44	43	42	64	45	65	58	55	75	65	72
	Pog.				1			2	2	2	2	1	
	Totaal	20	44	43	43	64	45	67	60	57	77	66	72
IFG: fysiek, tegen afstammelingen	Vol.	3	5	5	10	6	11	7	5	10	10	8	17
	Pog.						1						
	Totaal	3	5	5	10	6	12	7	5	10	10	8	17
IFG: fysiek, tegen andere leden	Vol.	32	10	10	8	11	13	13	12	22	15	14	14
	Pog.		1				1					1	1
	Totaal	32	11	10	8	11	14	13	12	22	15	15	15
IFG: seksueel, binnen het koppel	Vol.			1	1		2			1	1		





## FE Intrafamiliaal geweld (IFG)

		2000	2013	2014	2015	2016	2017	2018	2019	2020	2021	2022	2023
	<b>Pog.</b>					1							
	<b>Totaal</b>			1	1	1	2			1	1		
<b>IFG: seksueel, tegen afstammelingen</b>	<b>Vol.</b>	1	3	2	3	3	2		4	4	3	1	2
	<b>Totaal</b>	1	3	2	3	3	2		4	4	3	1	2
<b>IFG: seksueel, tegen andere leden</b>	<b>Vol.</b>	1				1						2	1
	<b>Totaal</b>	1				1						2	1
<b>IFG: psychisch, binnen het koppel</b>	<b>Vol.</b>	78	146	130	94	52	55	52	59	76	66	57	77
	<b>Totaal</b>	78	146	130	94	52	55	52	59	76	66	57	77
<b>IFG: psychisch, tegen afstammelingen</b>	<b>Vol.</b>						1		1	4	7	3	4
	<b>Totaal</b>						1		1	4	7	3	4
<b>IFG: psychisch, tegen andere leden</b>	<b>Vol.</b>	1	2	7	3			2	7	5	8	4	5
	<b>Totaal</b>	1	2	7	3			2	7	5	8	4	5
<b>IFG: economisch, binnen het koppel</b>	<b>Vol.</b>	1	9	2	6	4	8	6	5	8	19	7	10
	<b>Pog.</b>												1
	<b>Totaal</b>	1	9	2	6	4	8	6	5	8	19	7	11
<b>IFG: economisch, tegen afstammelingen</b>	<b>Vol.</b>	3	1			2	1			2	2		
	<b>Totaal</b>	3	1			2	1			2	2		
<b>IFG: economisch, tegen andere leden</b>	<b>Vol.</b>	38	14	12	19	10	13	5	9	3	15	16	7
	<b>Pog.</b>										1		
	<b>Totaal</b>	38	14	12	19	10	13	5	9	3	16	16	7



## FE Hormonen en doping

		2000	2013	2014	2015	2016	2017	2018	2019	2020	2021	2022	2023
<b>Humane doping</b>	<b>Vol.</b>		1	1	3			1		1	1	2	2
	<b>Totaal</b>		1	1	3			1		1	1	2	2
<b>Illegale vetmesting</b>	<b>Vol.</b>	2	2										
	<b>Totaal</b>	2	2										



## FE Drugs

		2000	2013	2014	2015	2016	2017	2018	2019	2020	2021	2022	2023
<b>Verkoop van cocaïne</b>	<b>Vol.</b>		2	6		5	4	1	3	2	7	8	5
	<b>Totaal</b>		2	6		5	4	1	3	2	7	8	5
<b>Import-export van cocaïne</b>	<b>Vol.</b>								2				
	<b>Totaal</b>								2				
<b>Productie van synthetische drugs</b>	<b>Vol.</b>								1		1		
	<b>Totaal</b>								1		1		
<b>Import-export van synthetische drugs</b>	<b>Vol.</b>				1	1			2	1	1		
	<b>Totaal</b>				1	1			2	1	1		
<b>Verkoop van synthetische drugs</b>	<b>Vol.</b>		14	8	11	9	12	7	1	7	2	11	14
	<b>Totaal</b>		14	8	11	9	12	7	1	7	2	11	14
<b>Productie van cannabis (teelt)</b>	<b>Vol.</b>		5	3	6	5	5	8	7	6	2	1	3
	<b>Totaal</b>		5	3	6	5	5	8	7	6	2	1	3
<b>Import-export van cannabis in grote hoev.</b>	<b>Vol.</b>							1					
	<b>Totaal</b>							1					
<b>Verkoop van cannabis in grote hoeveelheid</b>	<b>Vol.</b>			1	1	1	2	1			2		1
	<b>Totaal</b>			1	1	1	2	1			2		1
<b>Verkoop-handel van heroïne</b>	<b>Vol.</b>		1			1			1	1	3	1	2
	<b>Totaal</b>		1			1			1	1	3	1	2



## FE Wapenzwandel

		2000	2013	2014	2015	2016	2017	2018	2019	2020	2021	2022	2023
Handel en productie van vuurwapen	Vol.	1				1		1		1	2		
	Totaal	1				1		1		1	2		
Handel en productie van niet-vuurwapen	Vol.				1								
	Totaal				1								

## FE Mensenhandel

		2000	2013	2014	2015	2016	2017	2018	2019	2020	2021	2022	2023
Mensenhandel - economische uitbuiting	Vol.		1			2			2	3			
	Totaal		1			2			2	3			
Mensenhandel - seksuele uitbuiting	Vol.				3	1	3		1			1	5
	Pog.					1					1		
	Totaal				3	2	3		1		1	1	5

## FE Geweld in de publieke ruimte

		2000	2013	2014	2015	2016	2017	2018	2019	2020	2021	2022	2023
Fysiek geweld (openbaar vervoer)	Vol.	2	2	1	6	3	3			2	6	7	12
	Pog.							1					
	Totaal	2	2	1	6	3	3	1		2	6	7	12
Fysiek geweld (openbare weg)	Vol.	29	35	64	59	45	48	45	42	38	41	48	48
	Pog.	2			2	2				2		1	1
	Totaal	31	35	64	61	47	48	45	42	40	41	49	49
Fysiek geweld (andere openbare plaats)	Vol.	4	1	2	5	3	2	4	4	6	1	2	11
	Pog.				1								
	Totaal	4	1	2	6	3	2	4	4	6	1	2	11
Fysiek geweld (publiek toegankelijke plaats)	Vol.	53	30	32	25	22	20	24	11	13	20	32	32
	Pog.	1			2						1		
	Totaal	54	30	32	27	22	20	24	11	13	21	32	32



## FE Geweld in de publieke ruimte

		2000	2013	2014	2015	2016	2017	2018	2019	2020	2021	2022	2023
Seksueel geweld (openbaar vervoer)	Vol.		1	1				2	2				3
	Totaal		1	1				2	2				3
Seksueel geweld (openbare weg)	Vol.	4	1	3	1	3	2		6		2	3	1
	Pog.										1		
Totaal	4	4	1	3	1	3	2		6		3	3	1
Seksueel geweld (andere openbare plaats)	Vol.		1	1	1			4	1		1	3	
	Totaal		1	1	1			4	1		1	3	
Seksueel geweld (publiek toegankelijke plaats)	Vol.		2	2	5	1	5	4	4	3	2	5	4
	Pog.										1		
Totaal		2	2	5	1	5	4	4	4	3	3	5	4
Psychisch geweld (openbaar vervoer)	Vol.		2	3		1	3	1	4	2	3	2	6
	Totaal		2	3		1	3	1	4	2	3	2	6
Psychisch geweld (openbare weg)	Vol.	37	44	34	45	36	42	29	32	37	28	39	42
	Totaal	37	44	34	45	36	42	29	32	37	28	39	42
Psychisch geweld (andere openbare plaats)	Vol.	4	3	6	5	3	5	1	5	1	2	4	8
	Totaal	4	3	6	5	3	5	1	5	1	2	4	8
Psychisch geweld (publiek toegankelijke plaats)	Vol.	23	17	14	16	13	19	8	8	16	9	12	13
	Totaal	23	17	14	16	13	19	8	8	16	9	12	13
Diefstal gewapenderhand (openbaar vervoer)	Vol.							1					
	Pog.						1						
Totaal						1	1						
Diefstal gewapenderhand (openbare weg)	Vol.			1									1
	Pog.							1					
Totaal			1				1	1					1
Diefstal gewapenderhand (publiek toegank. plaats)	Vol.				1								
	Totaal				1								



## FE Geweld in de publieke ruimte

		2000	2013	2014	2015	2016	2017	2018	2019	2020	2021	2022	2023
	<b>Pog.</b>	1			1			1					1
	<b>Totaal</b>	1			2			1					1
<b>Diefstal geweld zonder wapen (openbaar vervoer)</b>	<b>Vol.</b>					1	1						
	<b>Pog.</b>												1
	<b>Totaal</b>					1	1						1
<b>Diefstal geweld zonder wapen (openbare weg)</b>	<b>Vol.</b>	2	2	1	3	1	6			1	4	2	6
	<b>Pog.</b>	1			1								
	<b>Totaal</b>	3	2	1	4	1	6			1	4	2	6
<b>Diefstal geweld zonder wapen (and. openb. plaats)</b>	<b>Vol.</b>	1								1		1	
	<b>Pog.</b>	1											
	<b>Totaal</b>	2								1		1	
<b>Diefstal geweld zonder wapen (pub. toegank. pl.)</b>	<b>Vol.</b>	2	1		1		1	1		2	1	1	1
	<b>Pog.</b>	2											
	<b>Totaal</b>	4	1		1		1	1		2	1	1	1



## FE Andere

		2000	2013	2014	2015	2016	2017	2018	2019	2020	2021	2022	2023
Nepagenten	Vol.												3
	Totaal												3
Terrorisme, extremisme en radicalisme	Vol.					1							
	Totaal					1							
Cyberbelaging	Vol.	2	39	48	50	52	49	44	38	41	46	40	57
	Totaal	2	39	48	50	52	49	44	38	41	46	40	57
Identiteitsfraude	Vol.	7	3	4	20	7	6	15	13	27	32	16	30
	Pog.								1		2	1	1
	Totaal	7	3	4	20	7	6	15	14	27	34	17	31

# ***POLITIËLE CRIMINALITEITSSTATISTIEKEN***

---

*PLEEGPLAATS: POLITIEZONE*

**POLDER**

***Bijlage IV: Geregistreeerde feiten  
Geen Misdrijf***





## POLDER

### Niet-crimineel feit

#### Ziekte / overlijden / vermist

	2000	2013	2014	2015	2016	2017	2018	2019	2020	2021	2022	2023
Zelfmoord	19	20	28	14	15	9	12	11	8	9	10	9
Ziek persoon	8	12	18	14	20	21	27	31	36	30	31	37
Verdacht overlijden	3	2	3	1	4	5	4	4	8	10	10	9
Natuurlijk overlijden	3	8	11	8	7	1		1	3	2	1	
Vermist persoon (verdwijning)	31	13	11	6	10	12	10	10	12	13	11	18
Ongeval (exclusief verkeer)	9	13	4	8	9	4	4	5	3	7		5
Niet-geïdentificeerd lijk					4		1	5		1		
Veiligheid werknemers (arbeidsongeval)												1
Niet nader bepaald										1		
Andere	19	1										
<b>Totaal</b>	<b>92</b>	<b>69</b>	<b>75</b>	<b>51</b>	<b>69</b>	<b>52</b>	<b>58</b>	<b>67</b>	<b>70</b>	<b>73</b>	<b>63</b>	<b>79</b>

#### Oproepen

	2000	2013	2014	2015	2016	2017	2018	2019	2020	2021	2022	2023
Alarm	10							4			1	
Oproepen	15	22	18	9	15	10	4	17	10	3	13	6
<b>Totaal</b>	<b>25</b>	<b>22</b>	<b>18</b>	<b>9</b>	<b>15</b>	<b>10</b>	<b>4</b>	<b>21</b>	<b>10</b>	<b>3</b>	<b>14</b>	<b>6</b>

#### Sociale problemen

	2000	2013	2014	2015	2016	2017	2018	2019	2020	2021	2022	2023
Familiale moeilijkheden	157	24	22	25	16	19	14	23	28	15	15	17
Twist, onenigheid (geen slagen)	100	9	11	7	11	7	10	6	4	2	6	5
Burgerlijke zaak	24	20	18	13	9	1	8	6	3		1	1
Jeugdbescherming	15	10	7	3	6	5	6	15	9	6	11	9
Niet nader bepaald									1			
Andere	18	33	21	37	24	15	20	26	24	40	12	24
<b>Totaal</b>	<b>314</b>	<b>96</b>	<b>79</b>	<b>85</b>	<b>66</b>	<b>47</b>	<b>58</b>	<b>76</b>	<b>69</b>	<b>63</b>	<b>45</b>	<b>56</b>



## Rampen

	2000	2013	2014	2015	2016	2017	2018	2019	2020	2021	2022	2023
Gaslek	1	2	1	1								
Instorting		1		1								
Overstroming						1						
Stormschade		4	12	5	3	4		3	2	8		2
Wateroverlast	1	1	1	1								
Waterschade	1	3	1	1								
Andere		1										
<b>Totaal</b>	<b>3</b>	<b>12</b>	<b>15</b>	<b>9</b>	<b>3</b>	<b>5</b>		<b>3</b>	<b>2</b>	<b>8</b>		<b>2</b>

## Openbare orde

	2000	2013	2014	2015	2016	2017	2018	2019	2020	2021	2022	2023
Verstoring	1	2	2	1	5		7	9	15	21	9	9
Andere	1	4					2	2	8	3	4	3
<b>Totaal</b>	<b>2</b>	<b>6</b>	<b>2</b>	<b>1</b>	<b>5</b>		<b>9</b>	<b>11</b>	<b>23</b>	<b>24</b>	<b>13</b>	<b>12</b>

## Verdachte handelingen

	2000	2013	2014	2015	2016	2017	2018	2019	2020	2021	2022	2023
	24	16	24	14	7	14	11	14	8	5	3	2
<b>Totaal</b>	<b>24</b>	<b>16</b>	<b>24</b>	<b>14</b>	<b>7</b>	<b>14</b>	<b>11</b>	<b>14</b>	<b>8</b>	<b>5</b>	<b>3</b>	<b>2</b>

## Gevonden voorwerpen

	2000	2013	2014	2015	2016	2017	2018	2019	2020	2021	2022	2023
	62	45	36	27	30	25	20	12	15	10	3	1
<b>Totaal</b>	<b>62</b>	<b>45</b>	<b>36</b>	<b>27</b>	<b>30</b>	<b>25</b>	<b>20</b>	<b>12</b>	<b>15</b>	<b>10</b>	<b>3</b>	<b>1</b>

## Verloren voorwerpen

	2000	2013	2014	2015	2016	2017	2018	2019	2020	2021	2022	2023
	222	772	774	730	751	751	716	726	633	625	597	646
<b>Totaal</b>	<b>222</b>	<b>772</b>	<b>774</b>	<b>730</b>	<b>751</b>	<b>751</b>	<b>716</b>	<b>726</b>	<b>633</b>	<b>625</b>	<b>597</b>	<b>646</b>

## Andere niet misdrijven


**Andere niet misdrijven**

	2000	2013	2014	2015	2016	2017	2018	2019	2020	2021	2022	2023
Bevel tot gevangenneming		2	1	1	1	2						
Eerherstel		1			1							
Niet-naleving van voorwaarden	3	8	16	14	14	30	32	16	7	11	9	6
Proces-verbaal van inlichtingen	16	128	94	77	17	22	18	4	9	8	8	4
Kennisgeving		23	27	37	18	27	19	25	25	32	17	44
Onopzettelijke beschadiging kabels (niet telecom)		34	31	21	20	8	9	4	6	7	5	9
Vraag seining elektronisch toezicht											16	34
Toezichtstaak wapens		3	1		1							2
Niet nader bepaald					1	1						
Andere niet misdrijven	20											
<b>Totaal</b>	<b>39</b>	<b>199</b>	<b>170</b>	<b>150</b>	<b>73</b>	<b>90</b>	<b>78</b>	<b>49</b>	<b>47</b>	<b>58</b>	<b>55</b>	<b>99</b>