

POLITIËLE CRIMINALITEITSSTATISTIEKEN

PLEEGPLAATS: POLITIEZONE

POLITIEZONE SPOORKIN

2000 - 2023

Federale Politie - DGRIDRIIBIPOL

POLITIËLE CRIMINALITEITSSTATISTIEKEN

PLEEGPLAATS: POLITIEZONE

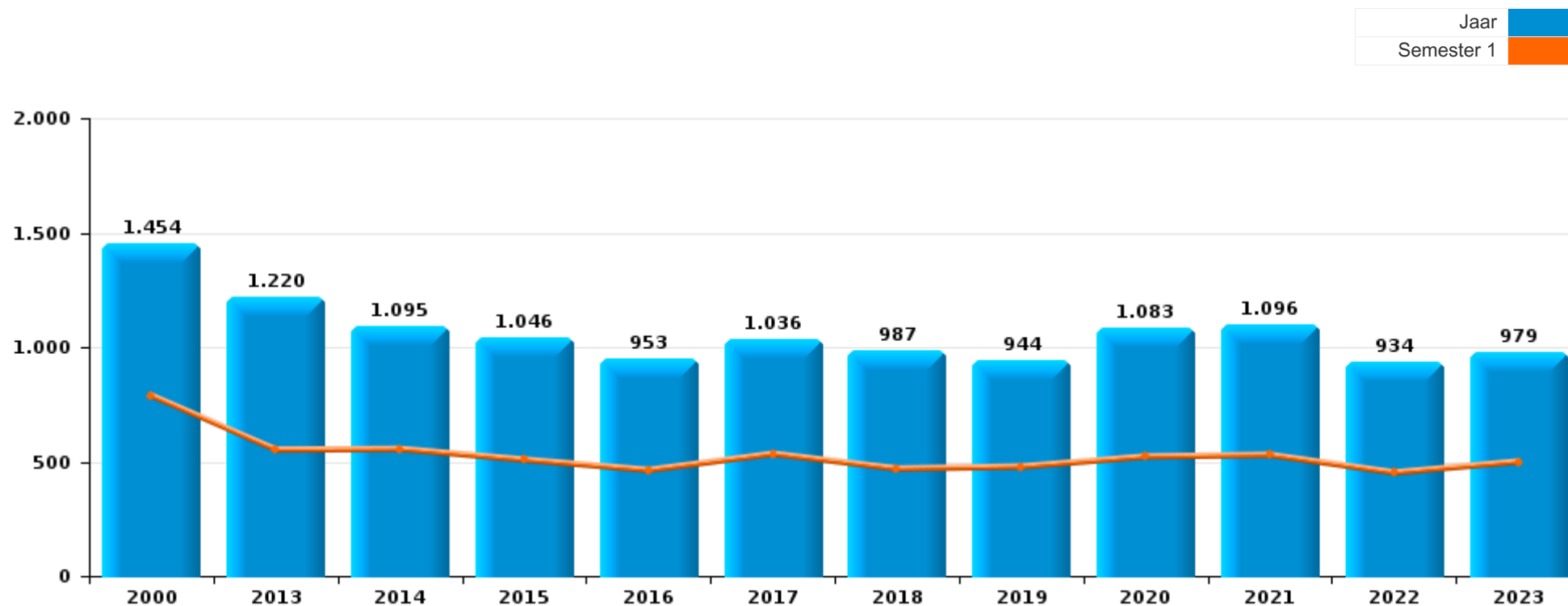
POLITIEZONE SPOORKIN

DEEL I : GERECHTELIJKE INBREUKEN



POLITIEZONE SPOORKIN

	2000	2013	2014	2015	2016	2017	2018	2019	2020	2021	2022	2023
Totaal aantal misdrijven	1.454	1.220	1.095	1.046	953	1.036	987	944	1.083	1.096	934	979




POLITIEZONE SPOORKIN

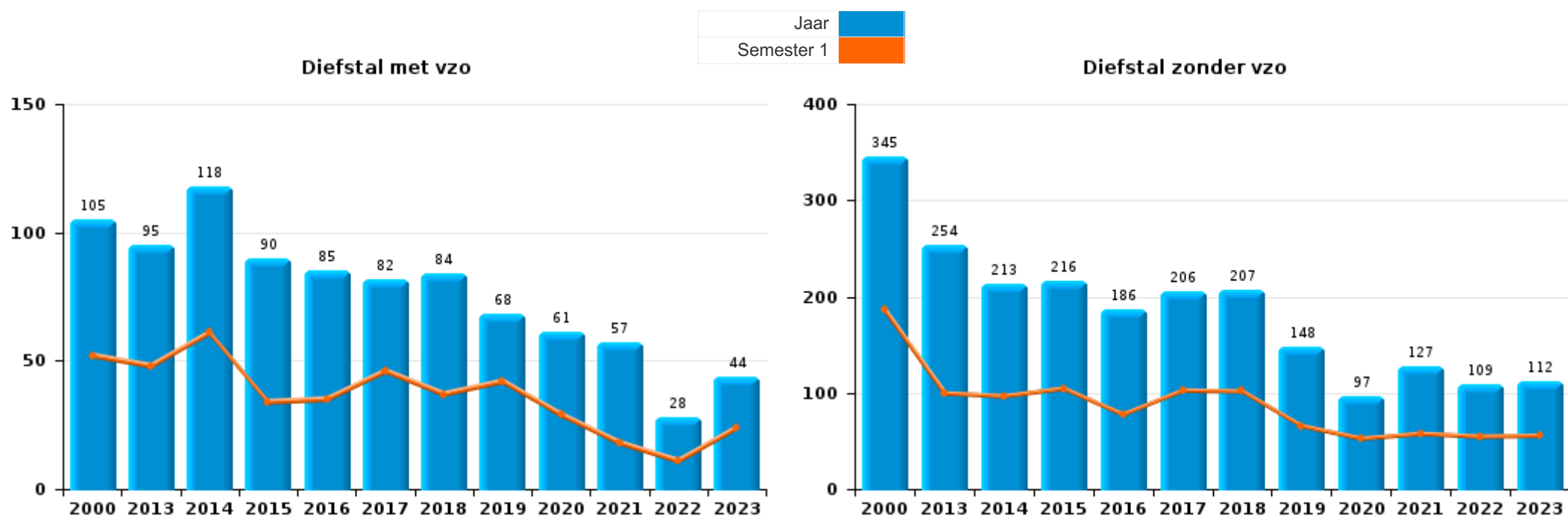
	2000	2013	2014	2015	2016	2017	2018	2019	2020	2021	2022	2023
Diefstal en afpersing	505	352	335	309	272	293	302	222	161	197	141	164
Beschadigen van eigendom	233	188	127	161	128	149	152	138	108	129	114	89
Bedrog	135	133	95	65	68	62	67	99	106	107	98	100
Misdr. tegen de lichamelijke integriteit	79	76	87	93	88	91	70	74	72	58	66	90
Drugs	82	28	40	24	26	62	47	70	44	122	129	107
Vreemdelingenwetgeving	60	38	52	83	118	54	54	48	35	57	34	28
Misdr. tegen andere morele waarden en gevoelens	42	75	82	51	48	56	49	43	38	38	35	40
Jeugdbescherming	2	56	60	59	40	40	47	39	44	38	57	46
Informaticacriminaliteit		13	10	14	15	25	29	46	97	96	87	81
Milieu	60	43	50	16	23	33	27	33	40	31	21	27
Misdr. tegen de openbare veiligheid	46	38	29	26	28	33	24	29	22	16	21	35
Misdr. tegen de familie	49	42	12	20	9	18	14	10	12	29	18	36
Volksgesondheid						1			193	66	2	
Dronkenschap en alcohol	16	23	19	33	9	13	10	14	24	25	29	33
Zedenmisdriven	21	23	19	9	21	19	15	15	24	13	15	19
Bevolkingsregister	8	15	14	13	15	16	16	11	12	15	14	19
Misdr. tegen de openbare trouw	35	17	9	9	6	13	13	10	17	6	12	21
Wapens en springstoffen	11	20	14	14	11	12	13	7	14	21	14	9
Andere bijzondere wetten	10	2	14	23	11	14	15	11	6	10	11	9
Misdr. tegen gezag van de overheid	10	7	9	8	10	9	9	7	10	11	8	16
Overtreding Strafwetboek	25	15	8		1	3	1					
Sociaal strafwetboek	2	1		8	4	11	6	5	1	1	4	4
Bescherming personen	10	3	3	3		1	1	1	1	3	1	3
Arbeid	1	2	3	1		2		2		2		2
Bescherming van de openbare inkomsten			1	2		2	3	1		3	1	
Handelspraktijken	6	2		1								
Misdr. tegen de persoonlijke vrijheid			1			1	1	2	1		2	
Economische wetgeving		4								1		1
Hormonen en doping			1			1	1	2		1		
Identiteitskaart	3	1						2				
Mensenhandel		1		1	2		1		1			
Andere inbreuken Strafwetboek		1				1		1				
Misdr. tegen het juridisch statuut van het kind	2											
Onwettige uitoefening van het openbaar gezag			1					1				
Huisjesmelkerij								1				
Kieswetgeving	1											
Misdr. tegen de veiligheid van de staat						1						
Private veiligheid		1										
Subtotaal	1.454	1.220	1.095	1.046	953	1.036	987	944	1.083	1.096	934	979
Overtreding lokaal politiereglement	16	66	40	36	30	18	25	24	20	14	24	19
Subtotaal	16	66	40	36	30	18	25	24	20	14	24	19
Totaal	1.470	1.286	1.135	1.082	983	1.054	1.012	968	1.103	1.110	958	998



I.1. Inbreukcategorie : Diefstal en afpersing (top 5 inbreuken op nationaal niveau 2023)

POLITIEZONE SPOORKIN

	2000	2013	2014	2015	2016	2017	2018	2019	2020	2021	2022	2023
Diefstal zonder vzo	345	254	213	216	186	206	207	148	97	127	109	112
Diefstal met vzo	105	95	118	90	85	82	84	68	61	57	28	44
Diefstal niet nader bepaald	54	1				1	1			1		1
Afpersing	1	2	4	3	1	4	10	6	3	12	4	7
Totaal	505	352	335	309	272	293	302	222	161	197	141	164







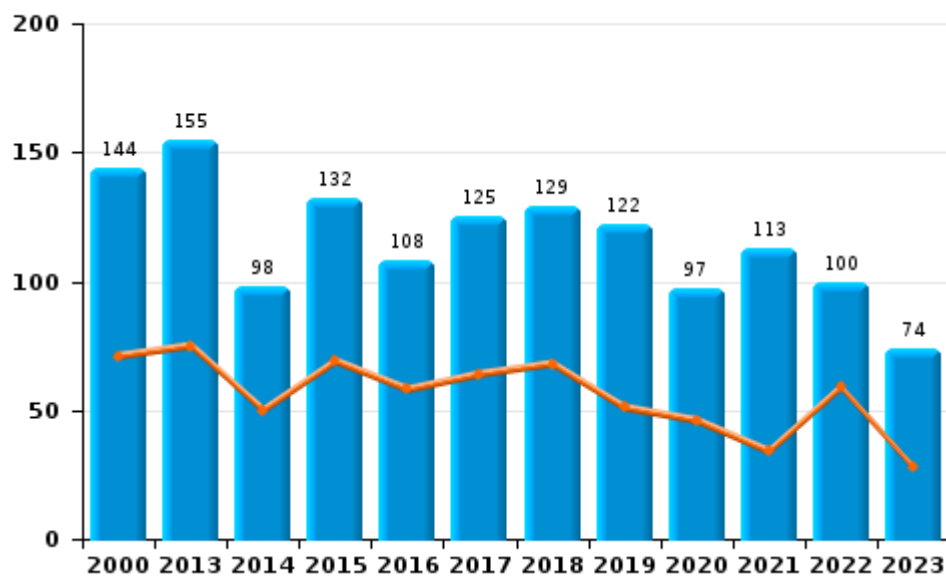
I.2. Inbreukcategorie : Beschadigen van eigendom (top 5 inbreuken op nationaal niveau 2023)

POLITIEZONE SPOORKIN

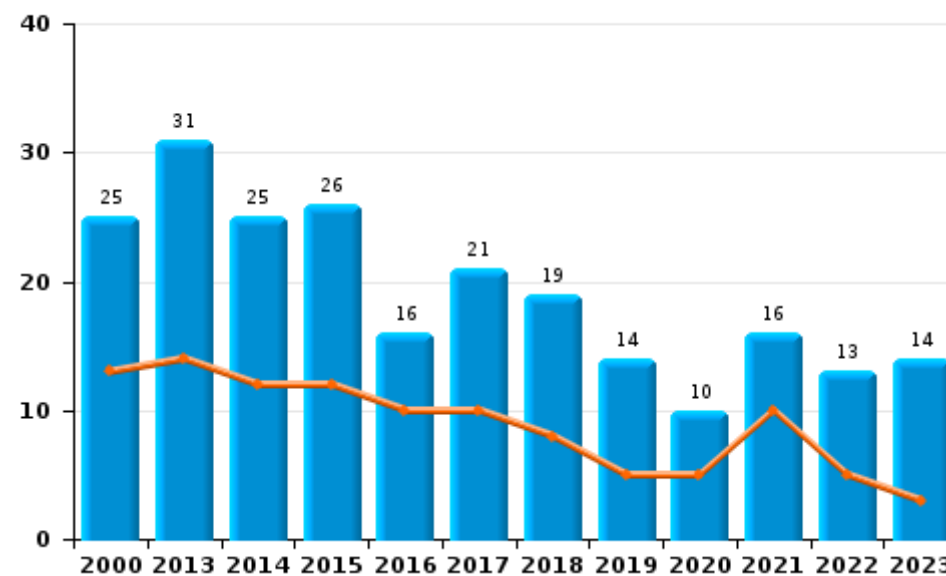
	2000	2013	2014	2015	2016	2017	2018	2019	2020	2021	2022	2023
Vandalisme	144	155	98	132	108	125	129	122	97	113	100	74
Onopzettelijke brandstichting	20	29	23	22	14	17	16	11	9	14	11	11
Vernieling, onbruikbaarmaking, beschadiging	63	2	4	3	3	3	4	2	1		1	1
Opzettelijke brandstichting	5	2	2	4	2	4	3	3	1	2	2	3
Opzettelijke vernieling door ontploffing	1				1							
Totaal	233	188	127	161	128	149	152	138	108	129	114	89

Jaar	
Semester 1	

Vandalisme



Brandstichting

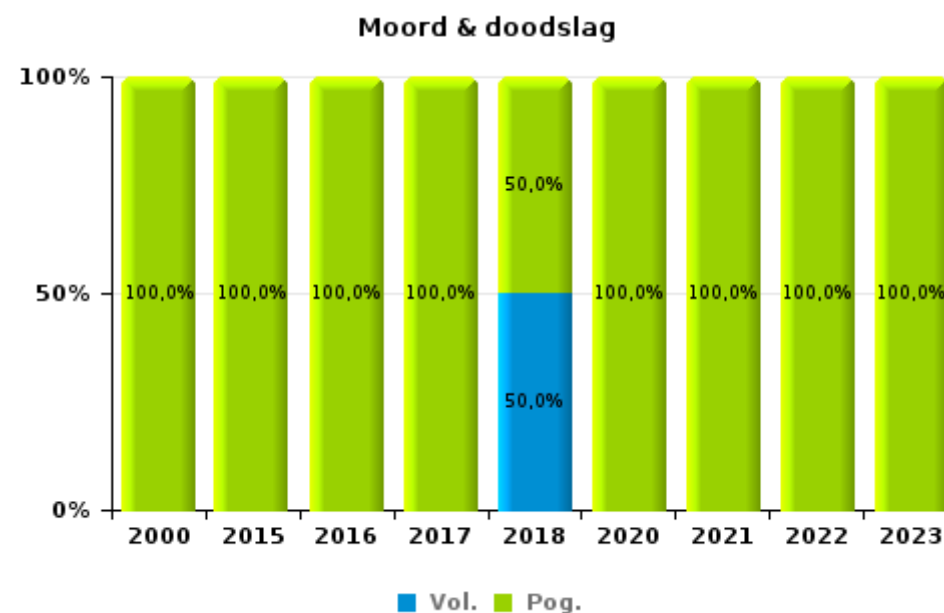
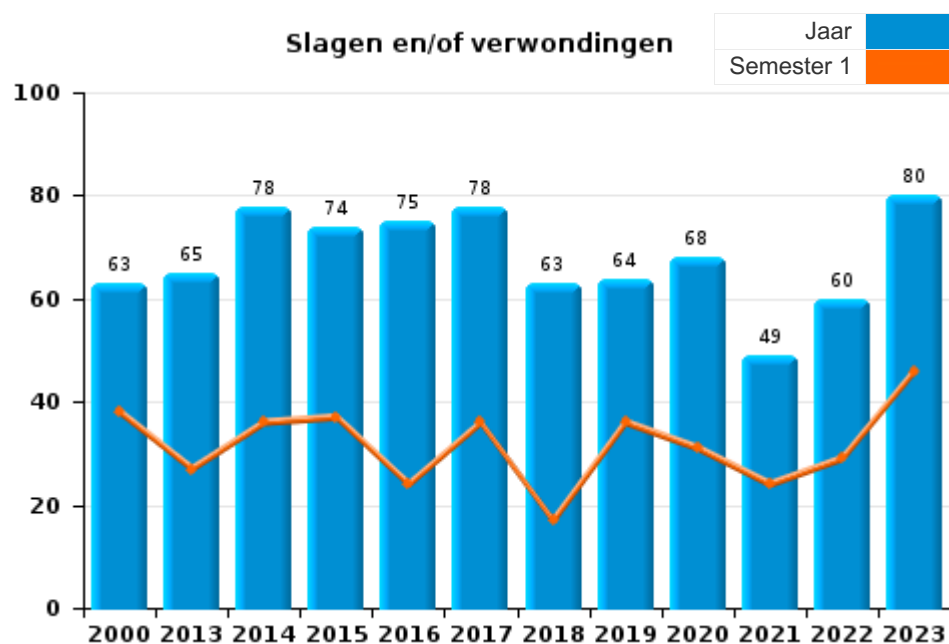




I.3. Inbreukcategorie : Misdrijven tegen de lichamelijke integriteit (top 5 inbreuken op nationaal niveau 2023)

POLITIEZONE SPOORKIN

	2000	2013	2014	2015	2016	2017	2018	2019	2020	2021	2022	2023
Slagen en/of verwondingen	63	65	78	74	75	78	63	64	68	49	60	80
Andere	15	11	9	17	11	11	5	10	2	4	5	6
Moord & doodslag	1			2	2	2	2		2	5	1	4
Totaal	79	76	87	93	88	91	70	74	72	58	66	90





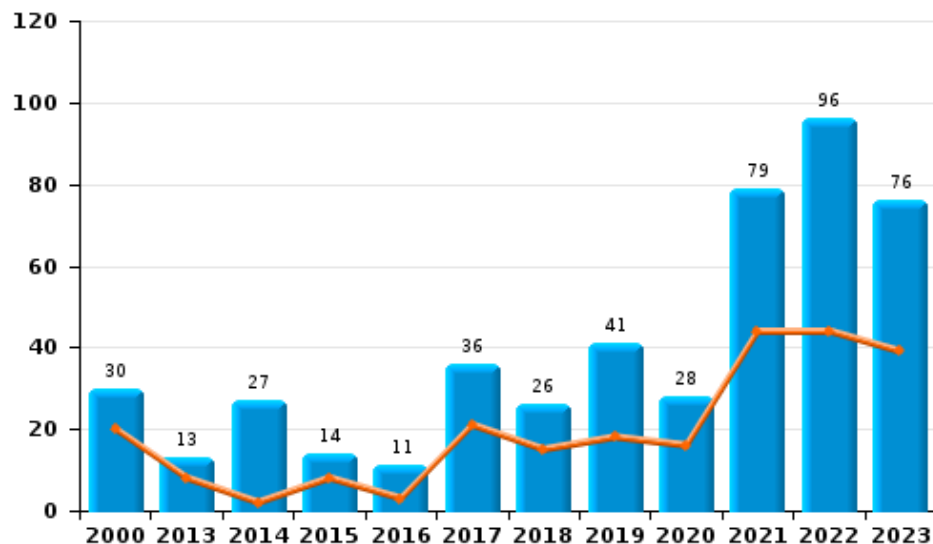
I.4. Inbreukcategorie : Drugs (top 5 inbreuken op nationaal niveau 2023)

POLITIEZONE SPOORKIN

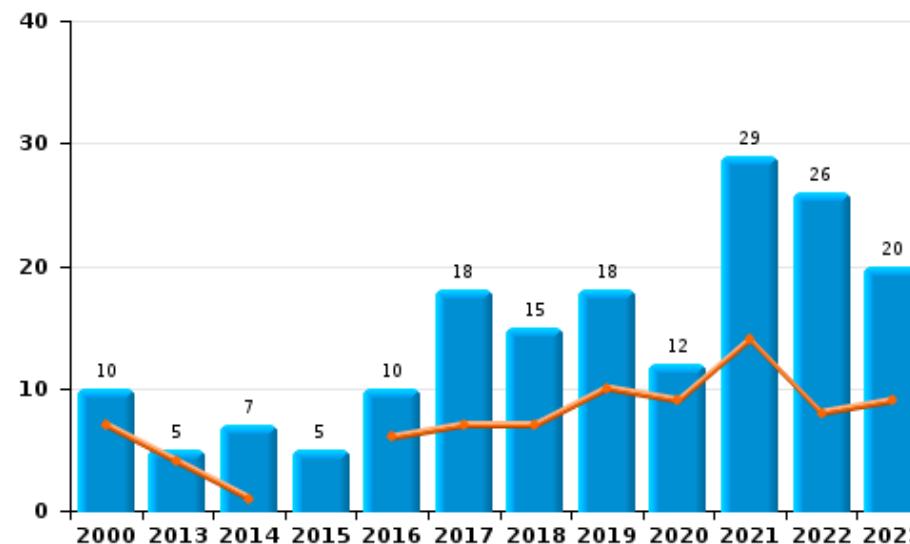
	2000	2013	2014	2015	2016	2017	2018	2019	2020	2021	2022	2023
Bezit	30	13	27	14	11	36	26	41	28	79	96	76
Handel	10	5	7	5	10	18	15	18	12	29	26	20
Gebruik	34		1		1		1	2	1	7	2	5
Fabricatie	1	2	5	3	2	2	3	5	3	2	4	2
In- en uitvoer	7	3		1	2	5		1		5	1	2
Andere		5		1		1	2	3				2
Totaal	82	28	40	24	26	62	47	70	44	122	129	107

Jaar	■
Semester 1	■

Bezit



Handel





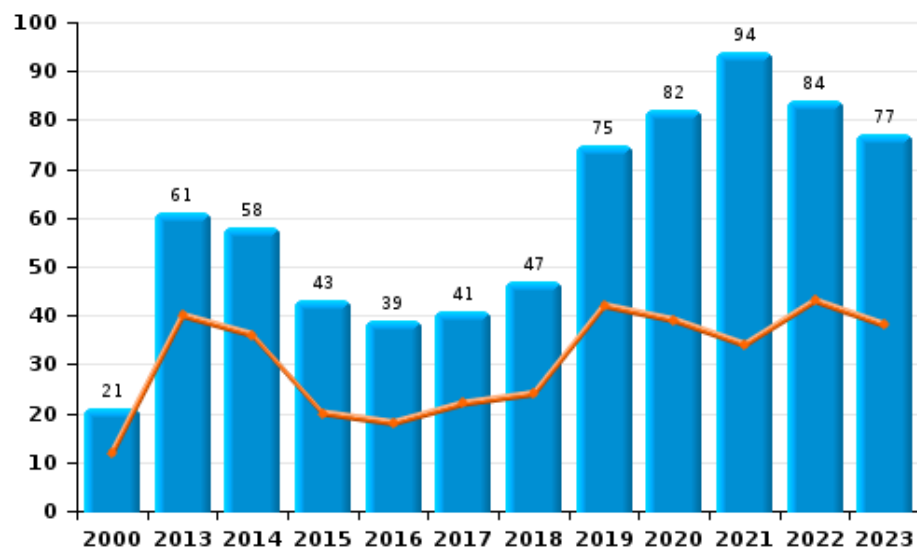
1.5. Inbreukcategorie : Bedrog (top 5 inbreuken op nationaal niveau 2023)

POLITIEZONE SPOORKIN

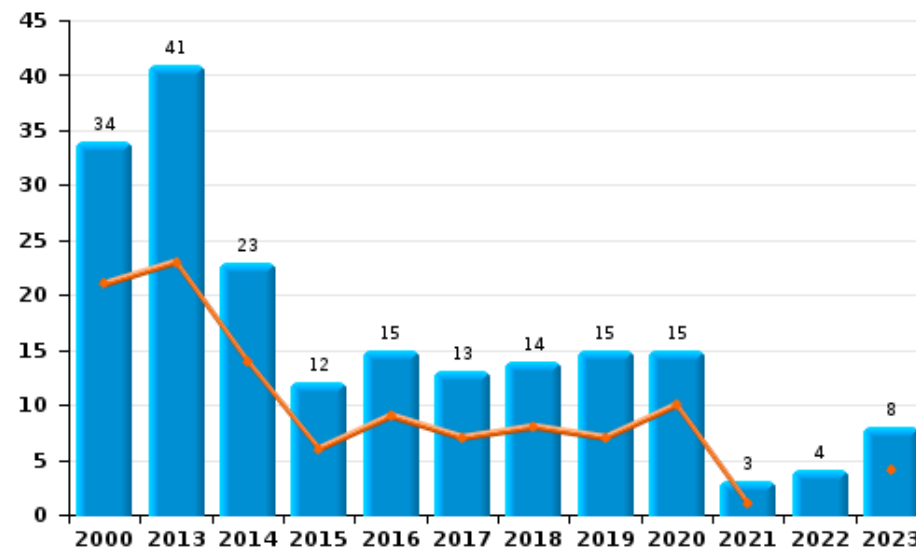
	2000	2013	2014	2015	2016	2017	2018	2019	2020	2021	2022	2023
Oplichting	21	61	58	43	39	41	47	75	82	94	84	77
Misbruik van vertrouwen en verwante misd.	34	41	23	12	15	13	14	15	15	3	4	8
Verduistering en bedrieglijke vernietiging	55	2	4	2	5	3	2	4	5	2	2	4
Flessentrekkerij	3	15	8	7	8	3	3	3	1	2	2	
Bedrog: Andere	21	2	1	1			1		2	6	6	10
Heling	1	5	1		1	1		2	1			
Misd. ivm insolventie		7				1						1
Totaal	135	133	95	65	68	62	67	99	106	107	98	100

Jaar	
Semester 1	

Oplichting



Misbruik van vertrouwen en verwante misd.



POLITIËLE CRIMINALITEITSSTATISTIEKEN

PLEEGPLAATS: POLITIEZONE

POLITIEZONE SPOORKIN

DEEL II : CRIMINELE FIGUREN / FENOMENEN



POLITIEZONE SPOORKIN

CF Diefstal vervoermiddel

	2000	2013	2014	2015	2016	2017	2018	2019	2020	2021	2022	2023
Autodiefstal	18	4	9	9	5	7	5	5	3		2	6
Motodiefstal		2	1	1					1			1
Carjacking								3				
Homejacking							1					
Garagediefstal	5		3	1		1	1					
Bromfietsdiefstal	26	2	7	13	5		3	2		2		
Fietsdiefstal	111	74	60	69	37	74	57	34	24	35	23	31

CF Inbraak

	2000	2013	2014	2015	2016	2017	2018	2019	2020	2021	2022	2023
Woninginbraak	71	37	60	28	31	30	29	26	18	16	7	17
Inbraak in bedrijf of handelszaak	21	16	15	17	15	12	6	13	11	6	2	9
Inbraak in openbare of overheidsinstelling	2	2	5	3	4	7	8	3	3	9	2	2
Inbraak in gebouw (totaal)	94	55	80	48	50	48	43	42	32	30	11	28

CF Diefstal andere

	2000	2013	2014	2015	2016	2017	2018	2019	2020	2021	2022	2023
Diefstal gewapenderhand	3	1	3		1		3	1				
Diefstal met geweld zonder wapen	4	2	6	5	6	8	12	9	3	11	5	10
Diefstal uit of aan voertuig	30	37	28	25	23	34	33	13	14	15	12	8
Diefstal van wapens en explosieven	3	3	1	1		1		2		3		
Handtasroof			2									
Grijpdiefstal	2	3	2	1	3	2	4	1				2
Zakkenrollerij	4	23	10	15	7	7	5	4	1	2	2	
Winkeldiefstal	15	17	23	18	28	24	21	20	16	18	17	13
Diefstal met list	3	9	1	3	3	6	14	8	3	8	3	3
Metaaldiefstal	2	6	8	2	1	4	8	3	2	5	2	2
Werfdiefstal	8	1	9	6	2	6	8	7	5	9	3	3
Dierendiefstal	2	2	3	1	1	2	1	2	1	1		1
Ladingdiefstal			1		3	2				2	1	



ICT-criminaliteit

	2000	2013	2014	2015	2016	2017	2018	2019	2020	2021	2022	2023
Betaalkaartfraude	1	8	3	3	6	8	1	5	5	8	4	14
Phishing					1	1	2	12	30	36	43	47
Ransomware						1	1	1				
Shouldersurfing											1	
Skimming				2	1	3		1	2		1	9

CF Andere

	2000	2013	2014	2015	2016	2017	2018	2019	2020	2021	2022	2023
Geweld tegen beroepen van algemeen belang	1	5	2	4	2	2	2	3		1	1	5
Groepsverkrachting				1								
Graffiti	4	3	1	5	1	2	4	4	2		4	3
Beschadiging van auto	28	64	49	53	55	48	63	45	35	53	41	28
Steekpartij			1	1	2		1	1			1	1

FE Intrafamiliaal geweld (IFG)

	2000	2013	2014	2015	2016	2017	2018	2019	2020	2021	2022	2023
IFG: fysiek, binnen het koppel	5	23	18	22	29	31	21	18	30	14	20	21
IFG: fysiek, tegen afstammelingen	3	5	5	6	3	7	1	4	4	2	4	7
IFG: fysiek, tegen andere leden	13	2	11	7	4	6	5	3	1	1	1	9
IFG: seksueel, binnen het koppel			1									1
IFG: seksueel, tegen afstammelingen	2	1	2		3	1			2		1	1
IFG: psychisch, binnen het koppel	34	42	13	18	6	16	13	10	14	33	23	46
IFG: psychisch, tegen afstammelingen	1			1			1	1			4	1
IFG: psychisch, tegen andere leden			1	1	1			1		1	1	1
IFG: economisch, binnen het koppel	1		2	1	1	1	4		3	2		2
IFG: economisch, tegen afstammelingen	3		1			1						
IFG: economisch, tegen andere leden	17	8	7	6	5	5	3	4	2	5	2	3

FE Hormonen en doping

	2000	2013	2014	2015	2016	2017	2018	2019	2020	2021	2022	2023
Humane doping			1			1	1	2		1		



FE Drugs

	2000	2013	2014	2015	2016	2017	2018	2019	2020	2021	2022	2023
Verkoop van cocaïne			1		1	1	3	5		1	2	6
Import-export van cocaïne		1				1					1	
Productie van synthetische drugs		1										
Import-export van synthetische drugs		1										
Verkoop van synthetische drugs		1	2		2		1	3		4	4	6
Productie van cannabis (teelt)	1	2	2	1	1	1	2	1	2	2	1	
Verkoop van cannabis in grote hoeveelheid					1	2			1			
Import-export van heroïne		1										
Verkoop-handel van heroïne		1		1	1			3		2		

FE Wapenzwendel

	2000	2013	2014	2015	2016	2017	2018	2019	2020	2021	2022	2023
Handel en productie van vuurwapen		1				1			1			

FE Mensenhandel

	2000	2013	2014	2015	2016	2017	2018	2019	2020	2021	2022	2023
Mensenhandel - economische uitbuiting		1		1	2		1		1			
Mensenhandel - seksuele uitbuiting												1

FE Geweld in de publieke ruimte

	2000	2013	2014	2015	2016	2017	2018	2019	2020	2021	2022	2023
Fysiek geweld (openbaar vervoer)		1	5			1		1	1		1	6
Fysiek geweld (openbare weg)	16	19	19	16	15	22	15	19	16	20	16	24
Fysiek geweld (andere openbare plaats)	2	1		1	2	3	3	3				1
Fysiek geweld (publiek toegankelijke plaats)	17	12	20	12	16	13	19	14	5	9	17	15
Seksueel geweld (openbaar vervoer)			2		1	1	1			1		
Seksueel geweld (openbare weg)	6	2	2	1	2	1	2	1		1	1	1
Seksueel geweld (andere openbare plaats)		1				1		1	1	1		
Seksueel geweld (publiek toegankelijke plaats)	2		1	1	1	1	1	2	2	1		2
Psychisch geweld (openbaar vervoer)	2	3				1		1			1	5
Psychisch geweld (openbare weg)	9	21	17	14	8	18	13	14	10	17	8	9
Psychisch geweld (andere openbare plaats)	3	2	2		1	3	3	1	2	2	1	2
Psychisch geweld (publiek toegankelijke plaats)	21	10	6	16	15	10	7	3	12	4	4	10
Diefstal gewapenderhand (openbare weg)							2	1				
Diefstal gewapenderhand (publiek toegank. plaats)	3	1	1		1		1					
Diefstal geweld zonder wapen (openbare weg)			3		4	2	5	3			1	
Diefstal geweld zonder wapen (and. openb. plaats)												1
Diefstal geweld zonder wapen (pub. toegank. pl.)	1				2	1			1			1

FE Andere

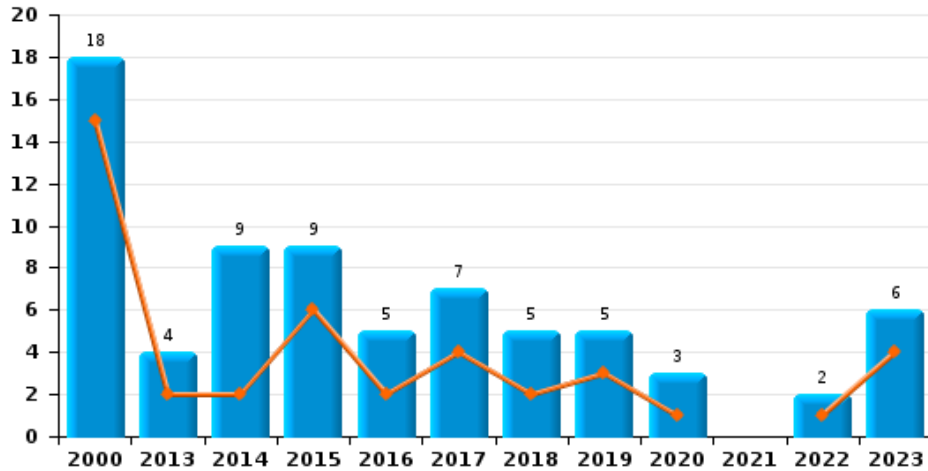
	2000	2013	2014	2015	2016	2017	2018	2019	2020	2021	2022	2023
Nepagenten		1					1					
Terrorisme, extremisme en radicalisme				1		1	1					
Cyberbelaging	3	27	33	21	16	23	13	19	9	14	13	20
Identiteitsfraude	2	31	22	23	16	19	29	31	67	59	63	60



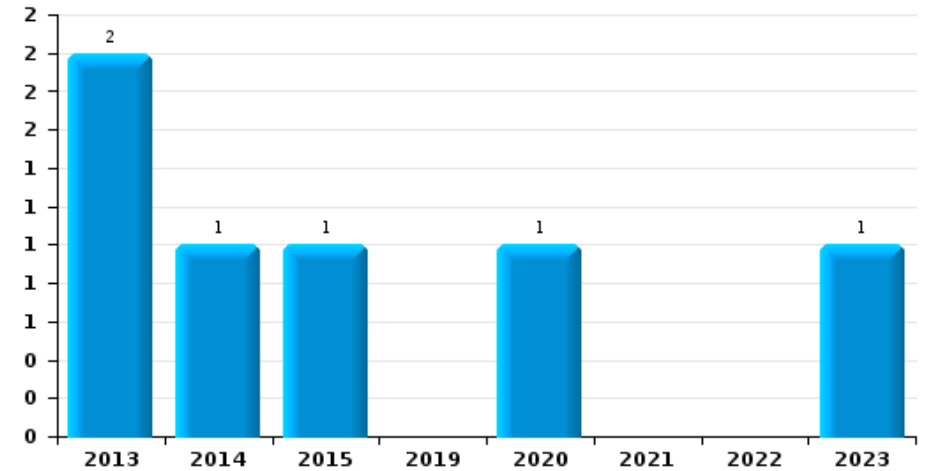
POLITIEZONE SPOORKIN

Jaar
Semester 1

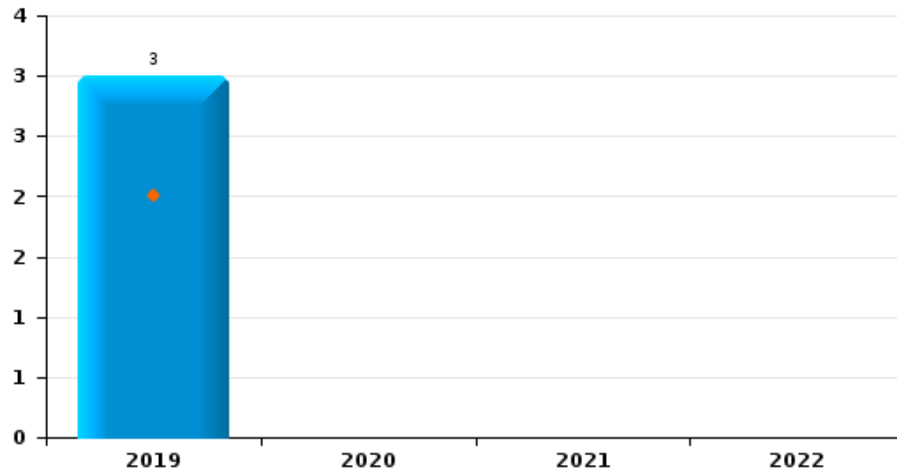
Autodiefstal



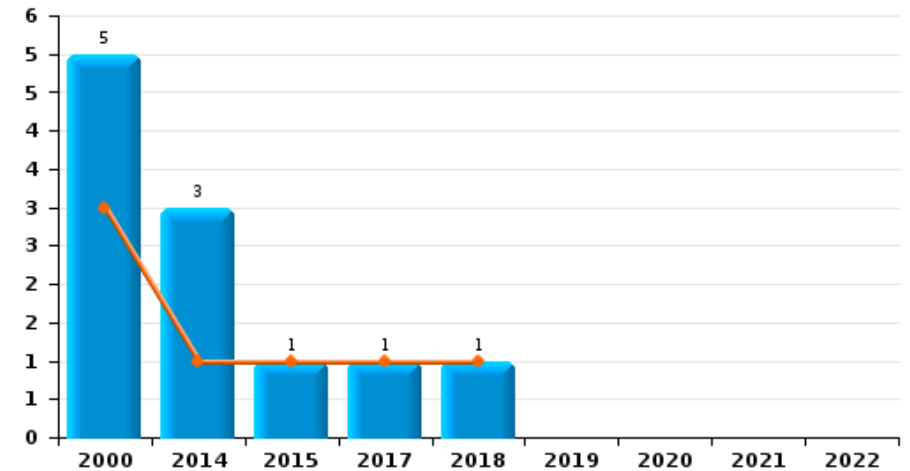
Motodiefstal



Carjacking





Garagediefstal

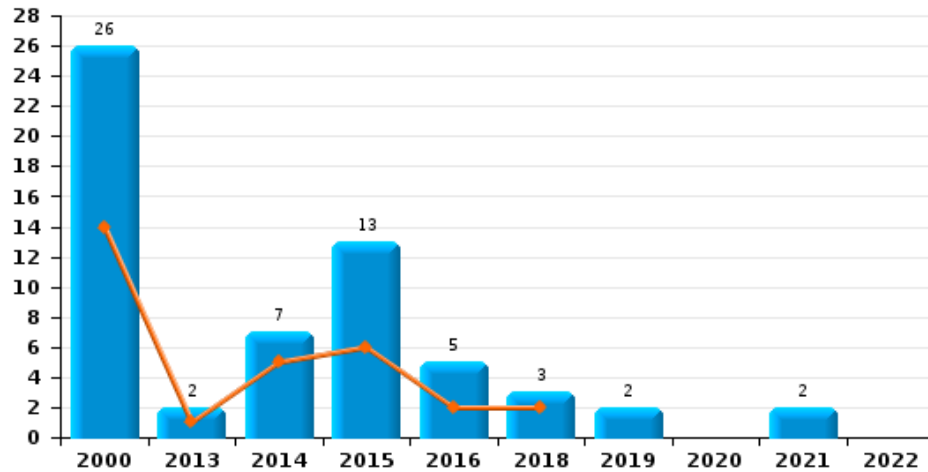




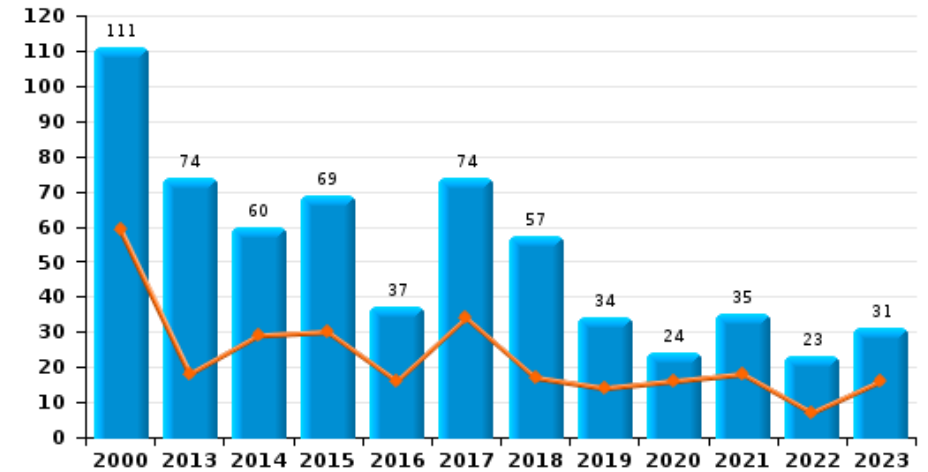
POLITIEZONE SPOORKIN

Jaar 
Semester 1 

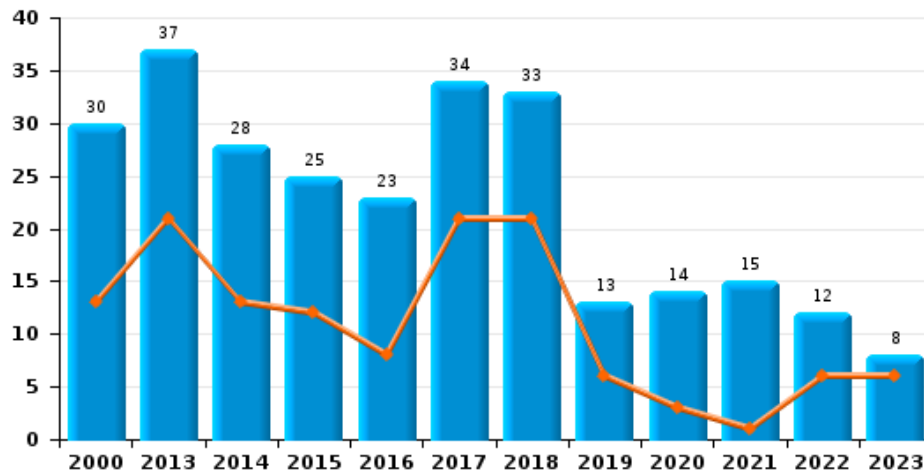
Bromfietsdiefstal



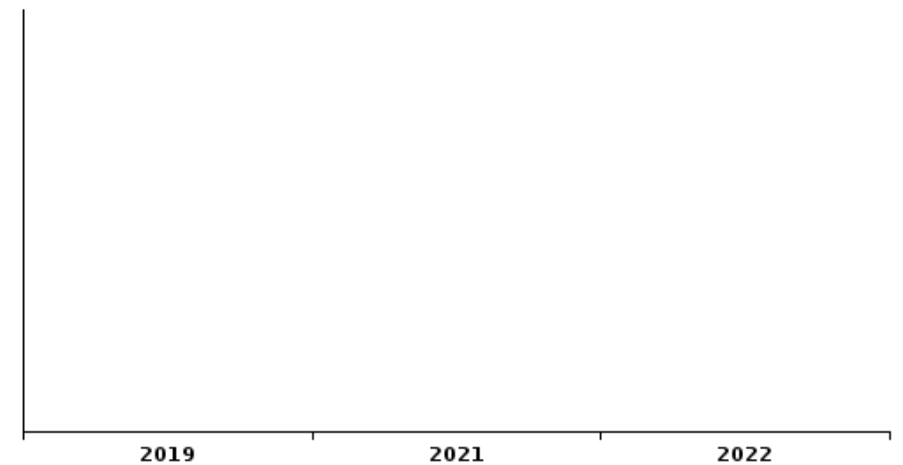
Fietsdiefstal



Diefstal uit of aan voertuig





Sacjacking uit auto

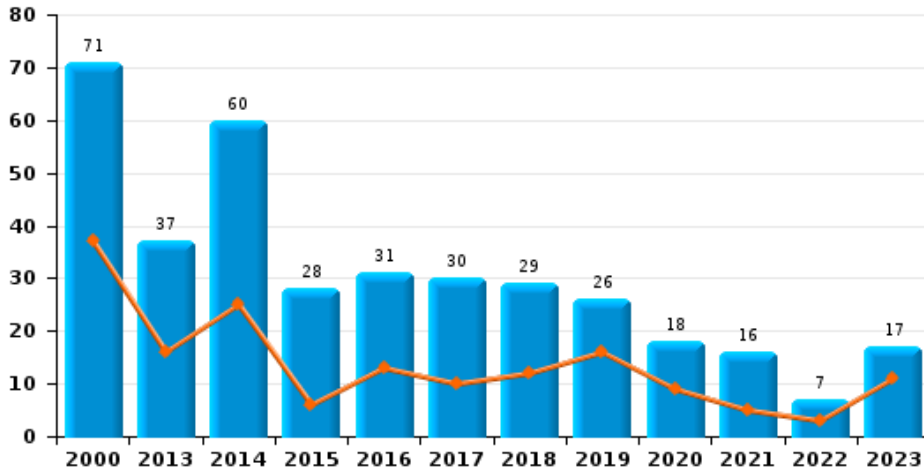




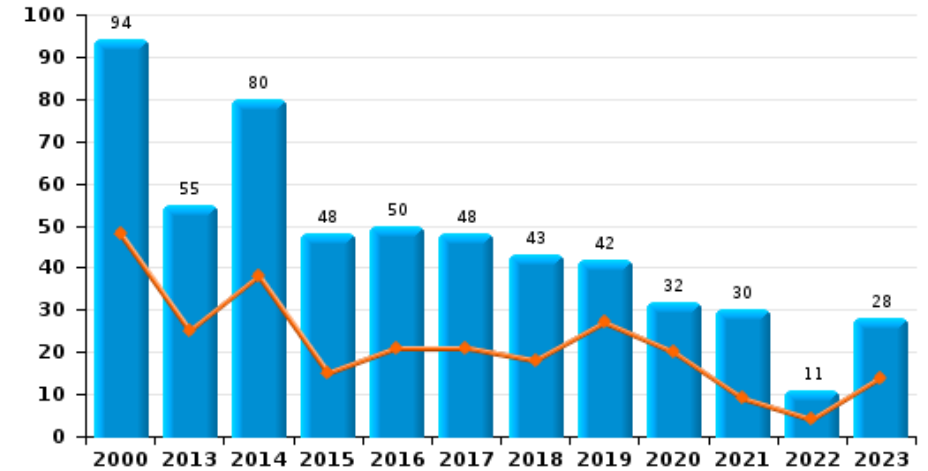
POLITIEZONE SPOORKIN

Jaar 
Semester 1 

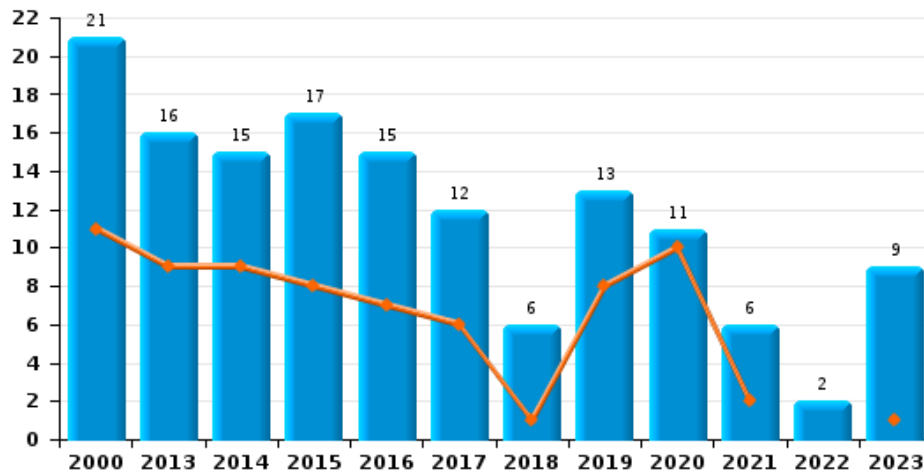
Woninginbraak



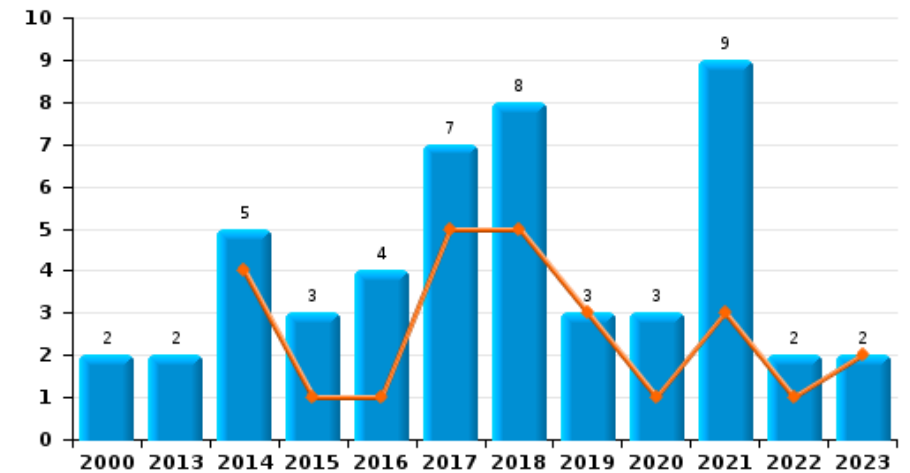
Inbraak in gebouw (totaal)



Inbraak in bedrijf of handelszaak

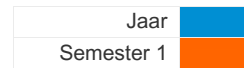


Inbraak in openbare of overheidsinstelling

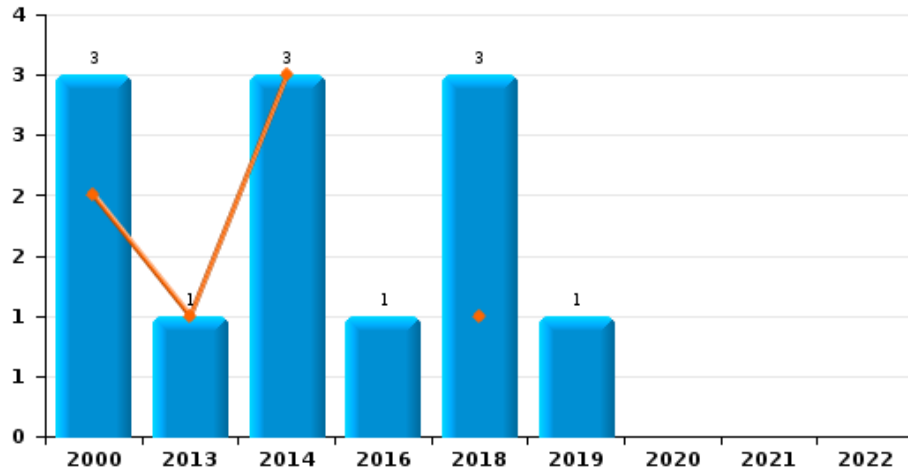




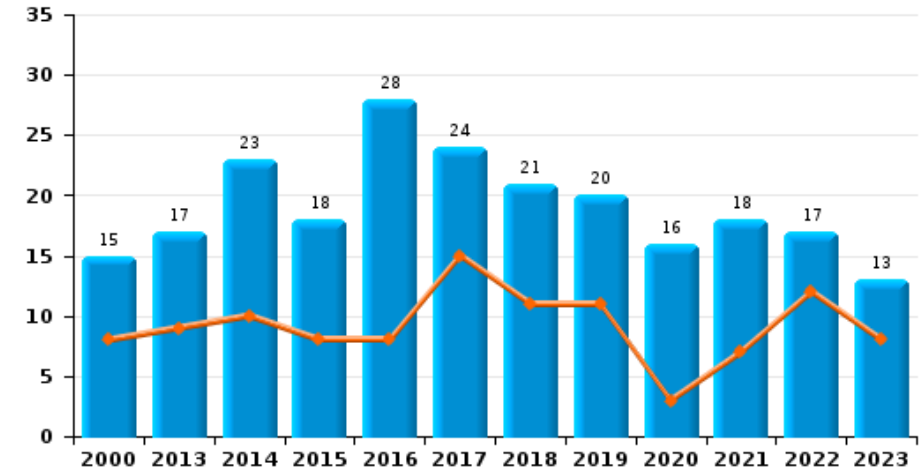
POLITIEZONE SPOORKIN



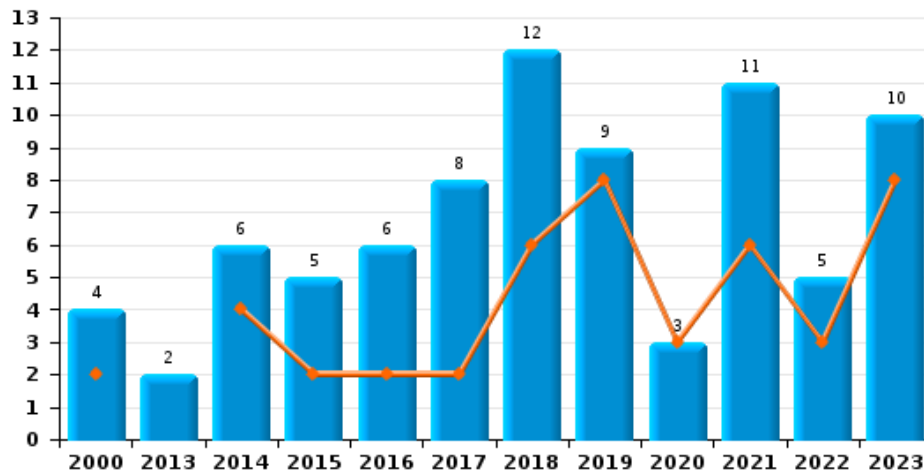
Diefstal gewapenderhand



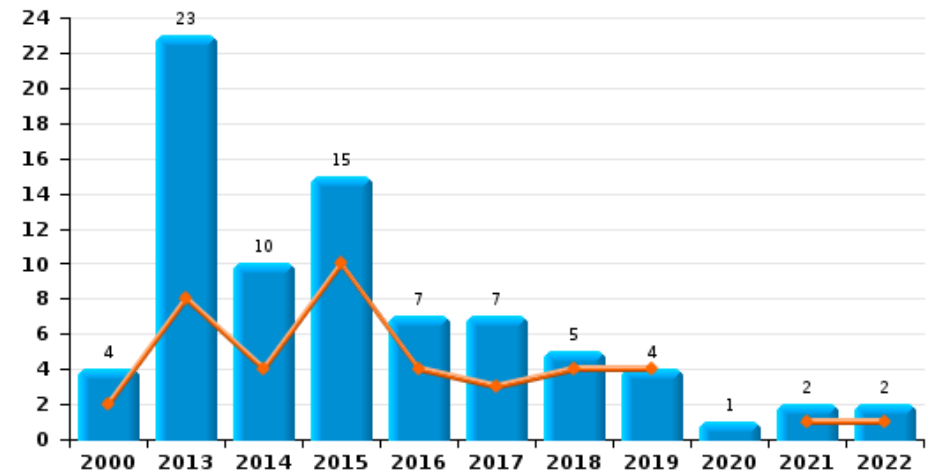
Winkeldiefstal



Diefstal met geweld zonder wapen





Zakkenrollerij

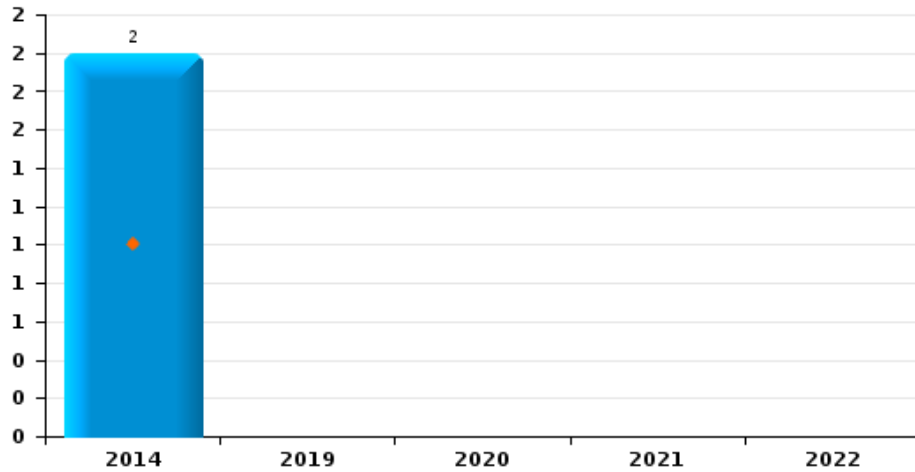




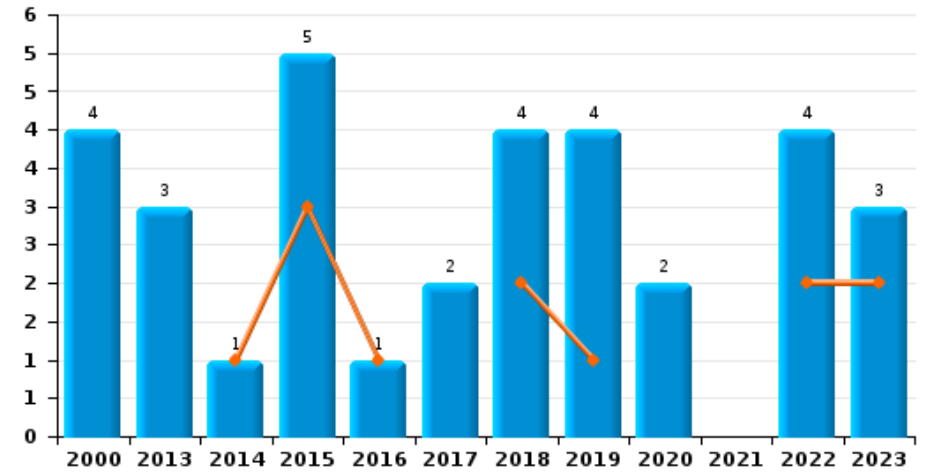
POLITIEZONE SPOORKIN

Jaar 
Semester 1 

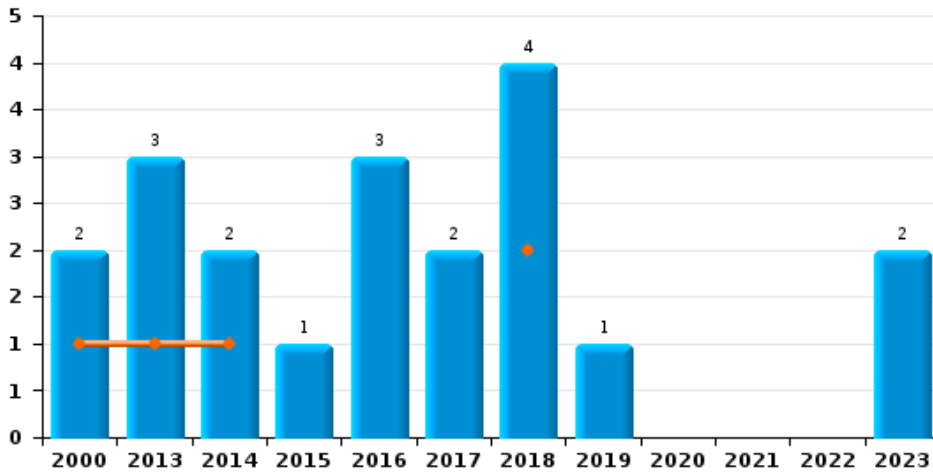
Handtasroof



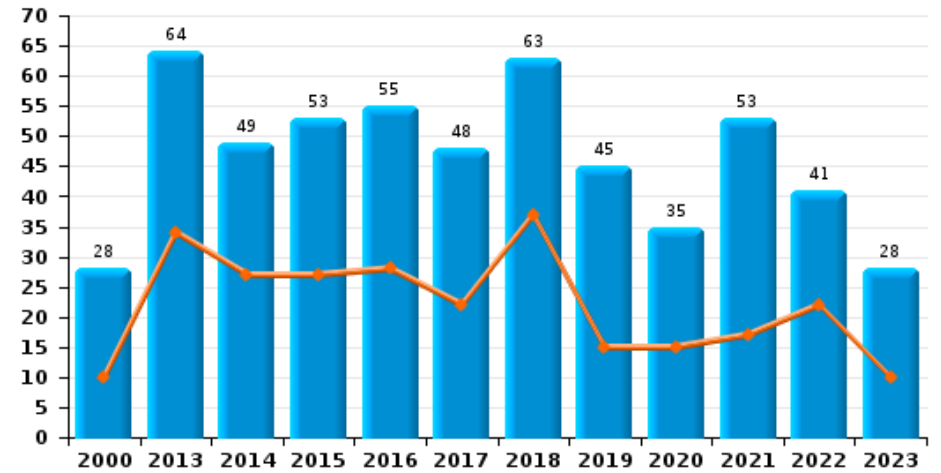
Graffiti



Grijpdiefstal



Beschadiging van auto





POLITIEZONE SPOORKIN

CF Diefstal vervoermiddel

		2000	2013	2014	2015	2016	2017	2018	2019	2020	2021	2022	2023
Autodiefstal	Sem 1	15	2	2	6	2	4	2	3	1		1	4
	Sem 2	3	2	7	3	3	3	3	2	2		1	2
Totaal		18	4	9	9	5	7	5	5	3		2	6
Motodiefstal	Sem 2		2	1	1					1			1
	Totaal		2	1	1					1			1
Carjacking	Sem 1								2				
	Sem 2								1				
Totaal									3				
Homejacking	Sem 2							1					
	Totaal							1					
Garagediefstal	Sem 1	3		1	1		1	1					
	Sem 2	2		2									
Totaal		5		3	1		1	1					
Bromfietsdiefstal	Sem 1	14	1	5	6	2		2					
	Sem 2	12	1	2	7	3		1	2		2		
Totaal		26	2	7	13	5		3	2		2		
Fietsdiefstal	Sem 1	59	18	29	30	16	34	17	14	16	18	7	16
	Sem 2	52	56	31	39	21	40	40	20	8	17	16	15
Totaal		111	74	60	69	37	74	57	34	24	35	23	31



CF Inbraak

		2000	2013	2014	2015	2016	2017	2018	2019	2020	2021	2022	2023
Woninginbraak	Sem 1	37	16	25	6	13	10	12	16	9	5	3	11
	Sem 2	34	21	35	22	18	20	17	10	9	11	4	6
	Totaal	71	37	60	28	31	30	29	26	18	16	7	17
Inbraak in bedrijf of handelszaak	Sem 1	11	9	9	8	7	6	1	8	10	2		1
	Sem 2	10	7	6	9	8	6	5	5	1	4	2	8
	Totaal	21	16	15	17	15	12	6	13	11	6	2	9
Inbraak in openbare of overheidsinstelling	Sem 1			4	1	1	5	5	3	1	3	1	2
	Sem 2	2	2	1	2	3	2	3		2	6	1	
	Totaal	2	2	5	3	4	7	8	3	3	9	2	2
Inbraak in gebouw (totaal)	Sem 1	48	25	38	15	21	21	18	27	20	9	4	14
	Sem 2	46	30	42	33	29	27	25	15	12	21	7	14
	Totaal	94	55	80	48	50	48	43	42	32	30	11	28



CF Diefstal andere

		2000	2013	2014	2015	2016	2017	2018	2019	2020	2021	2022	2023
Diefstal gewapenderhand	Sem 1	2	1	3				1					
	Sem 2	1				1		2	1				
Totaal		3	1	3		1		3	1				
Diefstal met geweld zonder wapen	Sem 1	2		4	2	2	2	6	8	3	6	3	8
	Sem 2	2	2	2	3	4	6	6	1		5	2	2
Totaal		4	2	6	5	6	8	12	9	3	11	5	10
Diefstal uit of aan voertuig	Sem 1	13	21	13	12	8	21	21	6	3	1	6	6
	Sem 2	17	16	15	13	15	13	12	7	11	14	6	2
Totaal		30	37	28	25	23	34	33	13	14	15	12	8
Diefstal van wapens en explosieven	Sem 1	2	1	1							1		
	Sem 2	1	2		1		1		2		2		
Totaal		3	3	1	1		1		2		3		
Handtasroof	Sem 1			1									
	Sem 2			1									
Totaal				2									
Grijpdiefstal	Sem 1	1	1	1				2					
	Sem 2	1	2	1	3	2	2	2	1				2
Totaal		2	3	2	1	3	2	4	1				2
Zakkenrollerij	Sem 1	2	8	4	10	4	3	4	4		1	1	
	Sem 2	2	15	6	5	3	4	1		1	1	1	
Totaal		4	23	10	15	7	7	5	4	1	2	2	
Winkeldiefstal	Sem 1	8	9	10	8	8	15	11	11	3	7	12	8
	Sem 2	7	8	13	10	20	9	10	9	13	11	5	5
Totaal		15	17	23	18	28	24	21	20	16	18	17	13



Diefstal met list	Sem 1	2
	Sem 2	1
Totaal		3
Metaaldiefstal	Sem 1	2
	Sem 2	
Totaal		2
Werfdiefstal	Sem 1	6
	Sem 2	2
Totaal		8
Dierendiefstal	Sem 1	
	Sem 2	2
Totaal		2
Ladingdiefstal	Sem 1	
	Sem 2	
Totaal		

3		1	1	2	6	8	2	4	3	2
6	1	2	2	4	8		1	4		1
9	1	3	3	6	14	8	3	8	3	3
1	5			3	6	2	1	1	1	
5	3	2	1	1	2	1	1	4	1	2
6	8	2	1	4	8	3	2	5	2	2
	6	3		2	7	1	4	5	1	1
1	3	3	2	4	1	6	1	4	2	2
1	9	6	2	6	8	7	5	9	3	3
1	2			2	1	2	1			1
1	1	1	1					1		
2	3	1	1	2	1	2	1	1		1
			3						1	
	1			2				2		
	1		3	2				2	1	



ICT-criminaliteit

		2000	2013	2014	2015	2016	2017	2018	2019	2020	2021	2022	2023
Betaalkaartfraude	Sem 1	1	1	1	2	3	5		2	3	3	2	6
	Sem 2		7	2	1	3	3	1	3	2	5	2	8
	Totaal	1	8	3	3	6	8	1	5	5	8	4	14
Phishing	Sem 1					1	1	1	7	13	14	27	15
	Sem 2							1	5	17	22	16	32
	Totaal				1	1	2	12	30	36	43	47	
Ransomware	Sem 1						1	1	1				
	Totaal					1	1	1					
Shouldersurfing	Sem 1											1	
	Totaal											1	
Skimming	Sem 1				2	1	3		1	1			5
	Sem 2									1		1	4
	Totaal			2	1	3		1	2		1		9



CF Andere

		2000	2013	2014	2015	2016	2017	2018	2019	2020	2021	2022	2023
Geweld tegen beroepen van algemeen belang	Sem 1	1	3	2	2		1	1	3			1	4
	Sem 2		2		2	2	1	1			1		1
	Totaal	1	5	2	4	2	2	2	3		1	1	5
Groepsverkrachting	Sem 2				1								
	Totaal				1								
Graffiti	Sem 1			1	3	1		2	1			2	2
	Sem 2	4	3		2		2	2	3	2		2	1
	Totaal	4	3	1	5	1	2	4	4	2		4	3
Beschadiging van auto	Sem 1	10	34	27	27	28	22	37	15	15	17	22	10
	Sem 2	18	30	22	26	27	26	26	30	20	36	19	18
	Totaal	28	64	49	53	55	48	63	45	35	53	41	28
Steekpartij	Sem 1							1	1			1	
	Sem 2			1	1	2							1
	Totaal			1	1	2		1	1			1	1



FE Intrafamiliaal geweld (IFG)

		2000	2013	2014	2015	2016	2017	2018	2019	2020	2021	2022	2023
IFG: fysiek, binnen het koppel	Sem 1	2	8	9	11	8	12	6	13	16	6	8	10
	Sem 2	3	15	9	11	21	19	15	5	14	8	12	11
Totaal		5	23	18	22	29	31	21	18	30	14	20	21
IFG: fysiek, tegen afstammelingen	Sem 1	2	4	3	3	2	3	1	1		1	3	6
	Sem 2	1	1	2	3	1	4		3	4	1	1	1
Totaal		3	5	5	6	3	7	1	4	4	2	4	7
IFG: fysiek, tegen andere leden	Sem 1	5		6	4	1	2	1	1				6
	Sem 2	8	2	5	3	3	4	4	2	1	1	1	3
Totaal		13	2	11	7	4	6	5	3	1	1	1	9
IFG: seksueel, binnen het koppel	Sem 1			1									
	Sem 2												1
Totaal				1									1
IFG: seksueel, tegen afstammelingen	Sem 1	1	1	1		2				1		1	1
	Sem 2	1		1		1	1			1			
Totaal		2	1	2		3	1			2		1	1
IFG: psychisch, binnen het koppel	Sem 1	19	18	6	9	2	10	4	5	8	20	7	22
	Sem 2	15	24	7	9	4	6	9	5	6	13	16	24
Totaal		34	42	13	18	6	16	13	10	14	33	23	46
IFG: psychisch, tegen afstammelingen	Sem 1	1			1							2	1
	Sem 2							1	1			2	
Totaal		1			1			1	1			4	1
IFG: psychisch, tegen andere leden	Sem 1			1							1		1
	Sem 2				1	1			1			1	
Totaal				1	1	1			1		1	1	1



IFG: economisch, binnen het koppel	Sem 1	1			1			2		1			1
	Sem 2					1		2		2	2		1
	Totaal	1			1	1	4		3	2		2	
IFG: economisch, tegen afstammelingen	Sem 1	1		1									
	Sem 2	2				1							
	Totaal	3		1		1							
IFG: economisch, tegen andere leden	Sem 1	10	5	2	3	3	1	2	2	1	2	2	3
	Sem 2	7	3	5	3	2	4	1	2	1	3		
	Totaal	17	8	7	6	5	5	3	4	2	5	2	3



FE Hormonen en doping

		2000	2013	2014	2015	2016	2017	2018	2019	2020	2021	2022	2023
Humane doping	Sem 1			1			1						
	Sem 2							1	2		1		
Totaal				1			1	1	2		1		



FE Drugs

		2000	2013	2014	2015	2016	2017	2018	2019	2020	2021	2022	2023
Verkoop van cocaïne	Sem 1					1	1	2	3				1
	Sem 2			1				1	2		1	2	5
	Totaal			1		1	1	3	5		1	2	6
Import-export van cocaïne	Sem 1		1				1					1	
	Totaal		1				1					1	
Productie van synthetische drugs	Sem 2		1										
	Totaal		1										
Import-export van synthetische drugs	Sem 1		1										
	Totaal		1										
Verkoop van synthetische drugs	Sem 1		1	1		1		1	2		3		1
	Sem 2			1		1			1		1	4	5
	Totaal		1	2		2		1	3		4	4	6
Productie van cannabis (teelt)	Sem 1	1		1	1			1		1			
	Sem 2		2	1			1	1	1	1	2	1	
	Totaal	1	2	2	1	1	1	2	1	2	2	1	
Verkoop van cannabis in grote hoeveelheid	Sem 1									1			
	Sem 2					1	2						
	Totaal					1	2			1			
Import-export van heroïne	Sem 2		1										
	Totaal		1										
Verkoop-handel van heroïne	Sem 1					1			3		2		
	Sem 2		1	1									
	Totaal		1	1	1				3		2		



FE Wapenzwendel

		2000	2013	2014	2015	2016	2017	2018	2019	2020	2021	2022	2023
Handel en productie van vuurwapen	Sem 1						1			1			
	Sem 2		1										
Totaal			1				1			1			



FE Mensenhandel

		2000	2013	2014	2015	2016	2017	2018	2019	2020	2021	2022	2023
Mensenhandel - economische uitbuiting	Sem 1				1	1				1			
	Sem 2		1			1		1					
Totaal			1		1	2		1		1			
Mensenhandel - seksuele uitbuiting	Sem 1												1
	Totaal												1



FE Geweld in de publieke ruimte

		2000	2013	2014	2015	2016	2017	2018	2019	2020	2021	2022	2023
Fysiek geweld (openbaar vervoer)	Sem 1			5			1		1			1	4
	Sem 2		1							1			2
Totaal			1	5			1		1	1		1	6
Fysiek geweld (openbare weg)	Sem 1	11	7	11	3	8	13	6	11	6	11	7	12
	Sem 2	5	12	8	13	7	9	9	8	10	9	9	12
Totaal		16	19	19	16	15	22	15	19	16	20	16	24
Fysiek geweld (andere openbare plaats)	Sem 1	1				1	2	2	1				1
	Sem 2	1	1		1	1	1	1	2				
Totaal		2	1		1	2	3	3	3				1
Fysiek geweld (publiek toegankelijke plaats)	Sem 1	12	8	4	7	6	7	8	8	3	3	8	9
	Sem 2	5	4	16	5	10	6	11	6	2	6	9	6
Totaal		17	12	20	12	16	13	19	14	5	9	17	15
Seksueel geweld (openbaar vervoer)	Sem 1			2							1		
	Sem 2					1	1	1					
Totaal				2		1	1	1			1		
Seksueel geweld (openbare weg)	Sem 1	4	1	2		2	1	1	1		1	1	
	Sem 2	2	1		1			1					1
Totaal		6	2	2	1	2	1	2	1		1	1	1
Seksueel geweld (andere openbare plaats)	Sem 1						1						
	Sem 2		1						1	1	1		
Totaal			1				1		1	1	1		
Seksueel geweld (publiek toegankelijke plaats)	Sem 1			1			1		1	2	1		1
	Sem 2	2			1	1		1	1				1
Totaal		2		1	1	1	1	1	2	2	1		2



Psychisch geweld (openbaar vervoer)	Sem 1		2							1				1				1	4
	Sem 2		2																1
	Totaal		2							1				1				1	5
Psychisch geweld (openbare weg)	Sem 1		4	10	7	7	5	11	5	8	3	5	2	5					
	Sem 2		5	11	10	7	3	7	8	6	7	12	6	4					
	Totaal		9	21	17	14	8	18	13	14	10	17	8	9					
Psychisch geweld (andere openbare plaats)	Sem 1		2	1	2		1	3	2		1	2							
	Sem 2		1	1				1	1	1			1	2					
	Totaal		3	2	2		1	3	3	1	2	2	1	2					
Psychisch geweld (publiek toegankelijke plaats)	Sem 1		9	7	2	7	3	6	4	2	3	3	1	6					
	Sem 2		12	3	4	9	12	4	3	1	9	1	3	4					
	Totaal		21	10	6	16	15	10	7	3	12	4	4	10					
Diefstal gewapenderhand (openbare weg)	Sem 2								2	1									
	Totaal								2	1									
Diefstal gewapenderhand (publiek toegank. plaats)	Sem 1		2	1	1				1										
	Sem 2		1			1													
	Totaal		3	1	1	1			1										
Diefstal geweld zonder wapen (openbare weg)	Sem 1				2		1	2	2	3									
	Sem 2				1		3		3				1						
	Totaal				3		4	2	5	3			1						
Diefstal geweld zonder wapen (and. openb. plaats)	Sem 2																		1
	Totaal																		1
Diefstal geweld zonder wapen (pub. toegank. pl.)	Sem 1						1				1								1
	Sem 2		1				1	1											
	Totaal		1				2	1			1								1



FE Andere

		2000	2013	2014	2015	2016	2017	2018	2019	2020	2021	2022	2023
Nepagenten	Sem 2		1					1					
	Totaal		1					1					
Terrorisme, extremisme en radicalisme	Sem 1					1	1						
	Sem 2			1									
	Totaal			1		1	1						
Cyberbelaging	Sem 1	3	11	20	11	7	16	7	11	5	9	5	12
	Sem 2		16	13	10	9	7	6	8	4	5	8	8
	Totaal	3	27	33	21	16	23	13	19	9	14	13	20
Identiteitsfraude	Sem 1		18	16	13	9	9	14	19	32	22	32	27
	Sem 2	2	13	6	10	7	10	15	12	35	37	31	33
	Totaal	2	31	22	23	16	19	29	31	67	59	63	60



POLITIEZONE SPOORKIN

2022

CF Diefstal vervoermiddel

	Feb	Maa	Apr	Mei	Jul	Aug	Okt	Nov	Dec	Totaal
Autodiefstal	1							1		2
Fietsdiefstal		2	3	2	1	1	7	6	1	23

CF Inbraak

	Jan	Maa	Apr	Mei	Jul	Sep	Okt	Dec	Totaal
Woninginbraak		1	1	1	2			2	7
Inbraak in bedrijf of handelszaak						1	1		2
Inbraak in openbare of overheidsinstelling	1				1				2
Inbraak in gebouw (totaal)	1	1	1	1	3	1	1	2	11

CF Diefstal andere

	Jan	Feb	Maa	Apr	Mei	Jun	Jul	Aug	Sep	Okt	Nov	Dec	Totaal
Diefstal met geweld zonder wapen				2	1			2					5
Diefstal uit of aan voertuig	1		2		2	1	2				4		12
Zakkenrollerij						1				1			2
Winkeldiefstal	4	2	2	2	1	1	2	1	1		1		17
Diefstal met list				2		1							3
Metaaldiefstal						1	1						2
Werfdiefstal			1									2	3
Ladingdiefstal			1										1

ICT-criminaliteit

	Jan	Feb	Maa	Apr	Mei	Jun	Jul	Aug	Sep	Okt	Nov	Totaal
Betaalkaartfraude	1					1				1	1	4
Phishing	4	4	6	4	7	2	2	4	2	7	1	43
Shouldersurfing						1						1
Skimming										1		1



CF Andere

	Jan	Feb	Maa	Jun	Jul	Aug	Sep	Okt	Nov	Totaal
Geweld tegen beroepen van algemeen belang				1						1
Graffiti	1			1	1	1				4
Beschadiging van auto		2	18	2	3	4	5	5	2	41
Steekpartij		1								1

FE Intrafamiliaal geweld (IFG)

	Jan	Feb	Maa	Apr	Mei	Jun	Jul	Sep	Okt	Nov	Dec	Totaal
IFG: fysiek, binnen het koppel	2	2		1	1	2	2	1	2	1	6	20
IFG: fysiek, tegen afstammelingen					1	2					1	4
IFG: fysiek, tegen andere leden											1	1
IFG: seksueel, tegen afstammelingen				1								1
IFG: psychisch, binnen het koppel	1		2	1	2	1	1	3	3	6	3	23
IFG: psychisch, tegen afstammelingen	1				1			1		1		4
IFG: psychisch, tegen andere leden									1			1
IFG: economisch, tegen andere leden	1				1							2

FE Drugs

	Jan	Jul	Aug	Sep	Okt	Dec	Totaal
Verkoop van cocaïne				2			2
Import-export van cocaïne	1						1
Verkoop van synthetische drugs		1			2	1	4
Productie van cannabis (teelt)			1				1



FE Geweld in de publieke ruimte

	Jan	Feb	Maa	Apr	Mei	Jun	Jul	Aug	Sep	Okt	Nov	Dec	Totaal
Fysiek geweld (openbaar vervoer)		1											1
Fysiek geweld (openbare weg)	1	1		2	1	2	1	2	2		3	1	16
Fysiek geweld (publiek toegankelijke plaats)	2	2				4	1	1	1	4	1	1	17
Seksueel geweld (openbare weg)	1												1
Psychisch geweld (openbaar vervoer)		1											1
Psychisch geweld (openbare weg)			2				1	1			2	2	8
Psychisch geweld (andere openbare plaats)										1			1
Psychisch geweld (publiek toegankelijke plaats)		1							1	2			4
Diefstal geweld zonder wapen (openbare weg)								1					1

FE Andere

	Jan	Feb	Maa	Apr	Mei	Jun	Jul	Aug	Sep	Okt	Nov	Dec	Totaal
Cyberbelaging		1			4		1		1	1	2	3	13
Identiteitsfraude	4	6	6	4	8	4	4	8	4	8	4	3	63



2023

CF Diefstal vervoermiddel

	Jan	Feb	Maa	Apr	Mei	Jun	Jul	Aug	Sep	Okt	Totaal
Autodiefstal	2			1	1			1		1	6
Motodiefstal										1	1
Fietsdiefstal		2	3	1	2	8	2	8	3	2	31

CF Inbraak

	Jan	Feb	Maa	Apr	Mei	Jul	Aug	Sep	Okt	Nov	Dec	Totaal
Woninginbraak		5	3	1	2	1		3		1	1	17
Inbraak in bedrijf of handelszaak	1					1	1		2	1	3	9
Inbraak in openbare of overheidsinstelling		1		1								2
Inbraak in gebouw (totaal)	1	6	3	2	2	2	1	3	2	2	4	28

CF Diefstal andere

	Jan	Feb	Maa	Mei	Jun	Jul	Aug	Sep	Okt	Dec	Totaal
Diefstal met geweld zonder wapen	2	1	3	1	1		1			1	10
Diefstal uit of aan voertuig	2	3		1			2				8
Grijpdiefstal								1	1		2
Winkeldiefstal	3	1	1	3		1	1	1		2	13
Diefstal met list	1				1		1				3
Metaaldiefstal							1	1			2
Werfdiefstal	1						1	1			3
Dierendiefstal				1							1

ICT-criminaliteit

	Jan	Feb	Maa	Apr	Mei	Jun	Jul	Aug	Sep	Okt	Nov	Dec	Totaal
Betaalkaartfraude	2	3				1	1	3	1	1	1	1	14
Phishing	2	1	3	1	4	4	6	4	7	6	7	2	47
Skimming	2	2				1	1	1	1		1		9



CF Andere

	Jan	Feb	Apr	Mei	Jun	Jul	Aug	Sep	Okt	Nov	Dec	Totaal
Geweld tegen beroepen van algemeen belang			2	2						1		5
Graffiti	1			1				1				3
Beschadiging van auto	2	1	3	2	2	2	1	7	3	3	2	28
Steekpartij										1		1

FE Intrafamiliaal geweld (IFG)

	Jan	Feb	Maa	Apr	Mei	Jun	Jul	Aug	Sep	Okt	Nov	Dec	Totaal
IFG: fysiek, binnen het koppel	1	2	3	2	1	1	1	4	1	2	1	2	21
IFG: fysiek, tegen afstammelingen	1		1		1	3				1			7
IFG: fysiek, tegen andere leden	1		2	1		2	1			1		1	9
IFG: seksueel, binnen het koppel									1				1
IFG: seksueel, tegen afstammelingen						1							1
IFG: psychisch, binnen het koppel	6	3	3	1	3	6	5	4	4	5	4	2	46
IFG: psychisch, tegen afstammelingen					1								1
IFG: psychisch, tegen andere leden		1											1
IFG: economisch, binnen het koppel						1					1		2
IFG: economisch, tegen andere leden	1			1		1							3

FE Drugs

	Apr	Mei	Jul	Aug	Sep	Totaal
Verkoop van cocaïne	1		3		2	6
Verkoop van synthetische drugs		1	1	1	3	6

FE Mensenhandel

	Feb	Totaal
Mensenhandel - seksuele uitbuiting	1	1



FE Geweld in de publieke ruimte

	Jan	Feb	Maa	Apr	Mei	Jun	Jul	Aug	Sep	Okt	Nov	Dec	Totaal
Fysiek geweld (openbaar vervoer)			2	1	1			1			1		6
Fysiek geweld (openbare weg)	1		3	3	3	2	1	3	3	1	1	3	24
Fysiek geweld (andere openbare plaats)					1								1
Fysiek geweld (publiek toegankelijke plaats)		1	2	2	4		2	4					15
Seksueel geweld (openbare weg)									1				1
Seksueel geweld (publiek toegankelijke plaats)						1				1			2
Psychisch geweld (openbaar vervoer)	2				1	1		1					5
Psychisch geweld (openbare weg)			2	2		1		1			2	1	9
Psychisch geweld (andere openbare plaats)									1	1			2
Psychisch geweld (publiek toegankelijke plaats)	1		1	1	2	1	2		1			1	10
Diefstal geweld zonder wapen (and. openb. plaats)												1	1
Diefstal geweld zonder wapen (pub. toegank. pl.)	1												1

FE Andere

	Jan	Feb	Maa	Apr	Mei	Jun	Jul	Aug	Sep	Okt	Nov	Dec	Totaal
Cyberbelaging	2	2	2	1	2	3			2	3	3		20
Identiteitsfraude	5	1	7	2	8	4	4	6	4	3	8	8	60

POLITIËLE CRIMINALITEITSSTATISTIEKEN

PLEEGPLAATS: POLITIEZONE

POLITIEZONE SPOORKIN

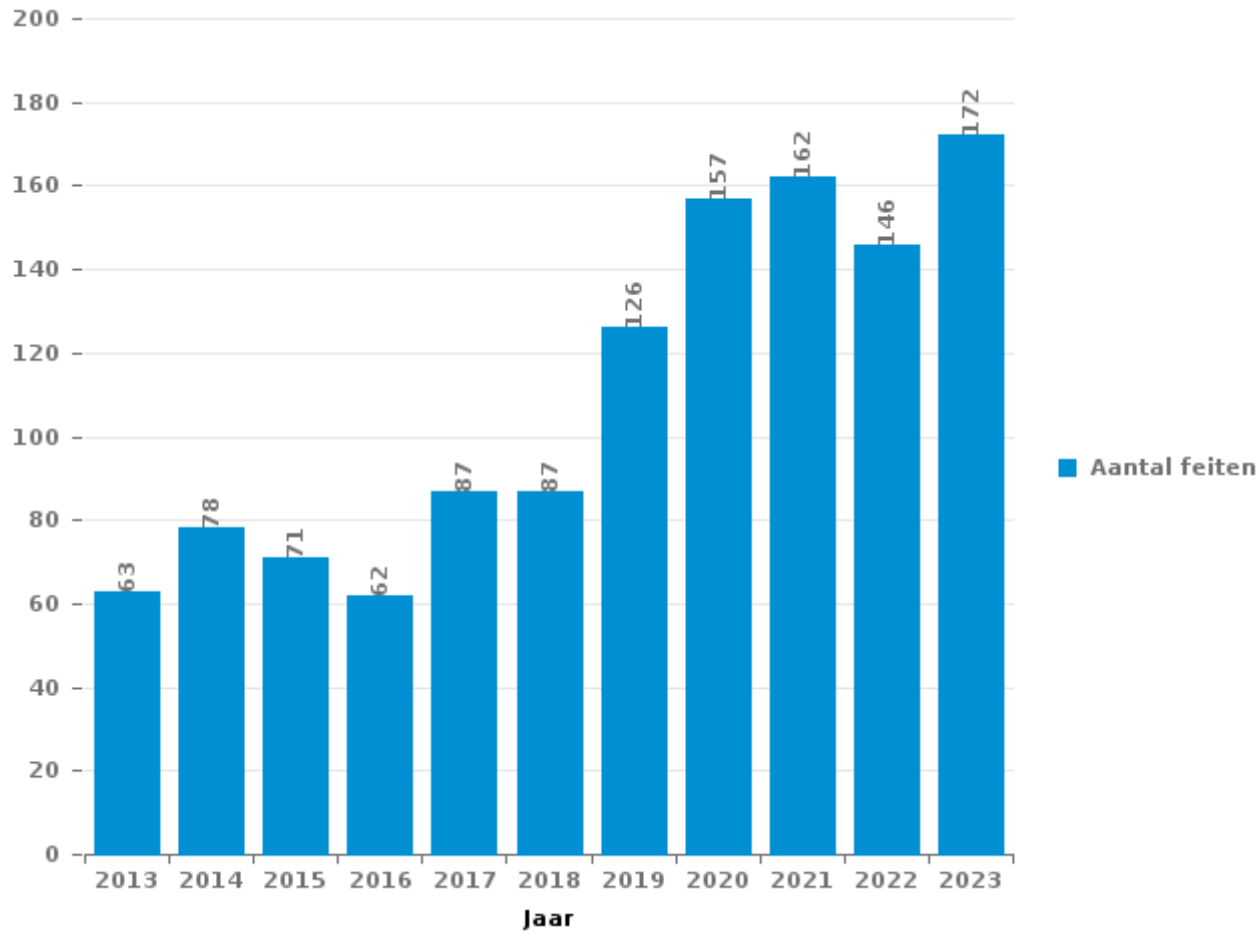
DEEL III : ICT



POLITIEZONE SPOORKIN

Totaal aantal misdrijven met een ICT/online element sinds 2013

(deze cijfers kunnen een onderschatting zijn, dit afhankelijk van vattingspraktijken en technische beperkingen)





ICT/online-crime in strikte zin

Inbreuken (exhaustief)

	2013	2014	2015	2016	2017	2018	2019	2020	2021	2022	2023
Informaticacriminaliteit: Hacking:	1	4	4	2	6	8	14	31	31	19	5
Informaticacriminaliteit: Informaticabedrog:	7	5	9	11	16	17	30	62	62	64	68
Informaticacriminaliteit: Sabotage:	4		1		2		1	1	2	1	
Informaticacriminaliteit: Valsheid in informatica:	1	1		2	1	4	1	3	1	3	8
Misdr. tegen andere morele waarden en gevoelens: Schenden van communicatie door particulier:		2					1				
Misdr. tegen gezag van de overheid: Weigering medewerking (informatica en telecom):							1				
Totaal:	13	12	14	15	25	29	48	97	96	87	81

Criminele figuren (apart bekijken - niet optellen met iets anders - risico op dubbeltelling!)

	2013	2014	2015	2016	2017	2018	2019	2020	2021	2022	2023
Betaalkaartfraude	8	3	3	6	8	1	5	5	8	4	14
Phishing				1	1	2	12	30	36	43	47
Ransomware					1	1	1				
Shouldersurfing										1	
Skimming			2	1	3		1	2		1	9



ICT/online-crime in ruime zin

Inbreuken (enkel als feitcode bestaat)

	2013	2014	2015	2016	2017	2018	2019	2020	2021	2022	2023
Bedrog: Oplichting: Internetfraude	24	28	32	26	32	38	55	78	77	76	72
Misd. tegen andere morele waarden en gevoelens: Cyberlokking (lokken van minderjarige via ICT):						1					
Zedenmisdrijven: Grooming (contact via ICT met minderjarige < 16 j):				1		2					
Zedenmisdrijven: Kinderpornografie: Toegang kinderporno via technologie					2		1				
Zedenmisdrijven: Voyeurisme: Verspreiding opname naaktheid of intimiteit								2	1		
Totaal:	24	28	32	27	34	41	56	80	78	76	72

Criminele figuren (apart bekijken - niet optellen met iets anders - risico op dubbeltelling!)

	2013	2014	2015	2016	2017	2018	2019	2020	2021	2022	2023
Cyberbelaging	27	33	21	16	23	13	19	9	14	13	20

POLITIËLE CRIMINALITEITSSTATISTIEKEN

PLEEGPLAATS: POLITIEZONE

POLITIEZONE SPOORKIN

DEEL IV : BESTEMMING PLAATS



POLITIEZONE SPOORKIN

Diefstal en afpersing

	2000	2013	2014	2015	2016	2017	2018	2019	2020	2021	2022	2023
Openbare weg	100	96	72	70	51	56	70	41	24	39	24	28
Winkel	62	36	34	32	48	39	31	36	22	21	22	20
Woning: huis	59	33	56	19	30	33	32	23	13	15	9	16
Woning: onbepaald	25	24	19	22	15	18	19	16	13	9	6	14
Bedrijf	30	19	15	13	18	13	10	10	12	2	7	7
Spoorwegstation / busstation / metrostation	14	13	10	23	11	14	14	4	5	10	6	7
Parking	12	10	22	14	7	9	8	11	7	4	9	3
Woning: aanhorigheid	8	11	11	9	20	10	13	8	6	14	2	3
Horeca	30	11	10	10	10	7	8	13	2	3	4	4
Fietsenstandplaats	19	6	4	9	2	23	16	2	3	5	6	2
Onbekend	14	7	12	6	4	6	10	8	1	11	7	10
Onderwijsinstelling	33	6	7	8	3	7	7	1	2	1	3	3
Woning: appartement	2	8	3	8	3	5	9	7	4	9	4	2
Woning: garage	9	8	5	9	4	6	3	3	8	7		1
Ziekenhuis	9	7	9	5	6	2	8	3	2	6	3	3
Rusthuis		3	3	3	4	2	3	1	9	10	6	13
Werf	7	1	8	5	2	6	4	7	5	6	2	3
Woning: oprit	15	4	4	6	3	5	1		4	3	2	6
Openbare dienst	9	3	2	4	3	7	4	4	3	3	5	2
Andere	2	4	6	7	4	1	4	4	3	4		4
Recreatie en cultuur	13	4	4	5	4	1	3	3	1	2		2
Terrein	5	7	3	4	5	1	5	1	1	1	4	4
Sportinfrastructuur	6	2	2	1			3	5		1	2	2
Woning: andere	2	4	2	2	2	2	1	1	2	1		
Benzinestation	1	3	3	2		4	3				1	
Vervoermiddel: andere	2	2	1	3	1	2	2		1	2		1
Dienst	4		1	1	1	1	1	3	1	2		1
Vervoermiddel: vrachtwagen	3	2	1	2	1	1	1	1	3		1	
Begraafplaats	2	1			2	2	1	1	1	2	1	1
Bank / financiële instelling	3	2	2	1	1		2	2				
Vervoermiddel: auto	1	3		1	2	3				1	1	1
Religieus gebouw					1	2	3	3		1	1	
Vervoermiddel: trein / tram / metrotrein		2	1			2	1		1		1	1
Bestuurlijk gebouw		2	2		1	1				1	1	
Dokter / tandarts / apotheker		2		2	1		2					
Vervoermiddel: autobus / autocar	1	3		2		1						
Bushalte / tramhalte	2	2							1			
Stadion	1		1	1	1	1						
Luchthaven		1							1	1	1	
Waterlopen en zeeën					1							
Totaal	505	352	335	309	272	293	302	222	161	197	141	164



POLITIEZONE SPOORKIN

Beschadigen van eigendom

	2000	2013	2014	2015	2016	2017	2018	2019	2020	2021	2022	2023
Openbare weg	93	51	38	53	47	48	53	39	41	52	40	15
Woning: hoofdverblijf	21	19	15	17	14	13	17	18	17	20	18	12
Woning: onbepaald	12	20	11	11	9	14	12	12	6	8	9	8
Parking	11	18	7	9	13	13	10	10	4	9	6	11
Terrein	7	13	7	5	3	6	6	12	7	5	2	7
Bedrijf	11	5	3	6	8	7	4	3	4	2	4	3
Onbekend	3	6	2	3	1	2	3	1	5	5	6	10
Onderwijsinstelling	9	3	1	2	4	7	4	5	3	1	2	3
Woning: tuin	3	8	5	4	1	6	3	3	1	1	2	2
Woning: garage	10	3	1	3	1	5	1	3	2		3	3
Woning: oprit	6	5	4	3		3	3	2	3	2	1	3
Horeca	9	4	5	3		2	5		1	3	2	
Woning: aanhorigheid	8	1	5	2	1	1	3	4	2	2	1	1
Vervoermiddel: andere	3	1	1	3	7	4	6	1	1	1	1	
Openbare dienst	2	1	1	4	3	3	2	5	3	2		1
Andere	3	4	5	6		1	2		1	2		2
Winkel	4	3	1	3	1	1	4	1		2	4	1
Benzinestation	1	1	2	3	1			7	1	3	2	
Recreatie en cultuur	3	2	2	3	1	1		2	1	3	1	1
Vervoermiddel: auto	3	6	4	1			1	1				
Woning: tweede verblijf	2	2	2	1	1		1	2			1	2
Werf	1	2		2	1	2	3	1			1	
Spoorwegstation / busstation / metrostation			1	4	1		2			1	1	2
Bestuurlijk gebouw		1	1	1	2	2	1	2			1	
Begraafplaats	1	2	1	1		2			1		2	
Sportinfrastructuur		2	1		1		1	2	1	2		
Politiebureau				1	3	1	1			1	1	
Dienst				2			1	1	2		1	
Ziekenhuis	1	1		1	1	3						
Fietsenstandplaats				1			1	1			2	1
Religieus gebouw	1			2	1	1				1		
Stadion	2				2				1			
Bushalte / tramhalte	1	2										1
Waterlopen en zeeën	1	1	1				1					
Bank / financiële instelling						1	1			1		
Rusthuis		1		1								
Vervoermiddel: trein / tram / metrotrein	1											
Totaal	233	188	127	161	128	149	152	138	108	129	114	89



POLITIEZONE SPOORKIN

Misdrijven tegen de lichamelijke integriteit

	2000	2013	2014	2015	2016	2017	2018	2019	2020	2021	2022	2023
Woning	31	30	29	42	42	36	31	27	43	22	25	33
Openbare weg	19	21	24	19	21	28	17	25	12	16	14	21
Horeca	15	5	5	8	5	9	3	7	2	3	3	1
Onbekend	2	2	3	6	4	2	1	1	3	3	4	9
Bedrijf	1	4	1	2	1		3	1	1	6	2	4
Ziekenhuis	1	2	1	2	1	2	4	6		1	2	3
Onderwijsinstelling	2	1	1	4			1		4		4	7
Recreatie en cultuur	1	1	4	3		3	1	1			6	3
Openbare dienst	1	3	1	1	3	1	1	1	1	1	1	1
Parking		2	5	1			4		1	2	1	
Winkel	1		2		2		1	1	1		3	3
Terrein	1	1		2	2	2		1		1		
Woning: tuin	1		1	2	1	2	1		1	1		
Woning: oprit			2	1	3				1	1		1
Sportinfrastructuur	2		1		1		1			1	1	1
Spoorwegstation / busstation / metrostation		1	2			1		1				2
Andere			1		1	2	1	1				
Bushalte / tramhalte						1			1			1
Rusthuis		1			1			1				
Vervoermiddel: andere			1			1			1			
Vervoermiddel: trein / tram / metrotrein			3									
Politiebureau		1										
Religieus gebouw						1						
Stadion	1											
Vervoermiddel: autobus / autocar		1										
Totaal	79	76	87	93	88	91	70	74	72	58	66	90

POLITIËLE CRIMINALITEITSSTATISTIEKEN

PLEEGPLAATS: POLITIEZONE

POLITIEZONE SPOORKIN

DEEL V : POLITIEZONE VS TYPOLOGIE



GEREGISTREERDE CRIMINALITEIT: POLITIEZONE vs TYPOLOGIE

Typologie van de zone: Categorie 4

Politiezone
BERLAAR - NIJLEN
BODUKAP
BUGGENHOUT - LEBBEKE
CENTRE ARDENNE
CONDROZ-FAMENNE
FAGNES
GERAARDSBERGEN - LIERDE
GRENSLEIE
HERKO
HERMETON ET HEURE
HESBAYE
HESBAYE OUEST
LA MAZERINE
MIDOW
MIRA
ORNEAU-MEHAIGNE
OTTIGNIES - LOUVAIN-LA-NEUVE
POL AMOW
POLDER
POLICE DES HAUTS-PAYS
POLITIEZONE ARRO IEPER
POLITIEZONE BRT
POLITIEZONE HEIST
POLITIEZONE K-L-M
POLITIEZONE MAASLAND
POLITIEZONE NOORDERKEMPEN



GEREGISTREERDE CRIMINALITEIT: POLITIEZONE vs TYPOLOGIE

Politiezone
POLITIEZONE RUPEL
POLITIEZONE SCHELDE - LEIE
POLITIEZONE SPOORKIN
POLITIEZONE TARL
POLITIEZONE WESER-GÖHL
PZ BERINGEN/HAM/TESSENDERLO
PZ BERLARE/ZELE
PZ BILZEN/HOESLIT/RIEMST
PZ BLANKENBERGE/ZUIENKERKE
PZ BOORTMEERBEEK-HAACHT-KEERBERGEN
PZ DENDERLEEUV/HAALTERT
PZ DRUIVENSTREEK
PZ ERPE-MERE/LEDE
PZ GETEVALLEI
PZ HAMME/WAASMUNSTER
PZ HAMONT-ACHEL/PELT
PZ HEUSDEN-ZOLDER
PZ KRUIBEKE/TEMSE
PZ LANAKEN/MAASMECHELEN
PZ LOMMEL
PZ NINOVE
PZ VOER EN DIJLE
PZ WAASLAND-NOORD
PZ WETTEREN LAARNE WICHELEN
PZ ZWIJNDRECHT
SAMSOM
VOORKEMPEN
ZONE BASSE MEUSE



GEREGISTREERDE CRIMINALITEIT: POLITIEZONE vs TYPOLOGIE

Politiezone
ZONE DE POLICE DES 3 VALLEES
ZONE DES ARCHES
ZONE HAUTE-MEUSE
ZONE OUEST BRABANT WALLON
ZOTTEGEM HERZELE S1LHOUTEM
ZP BERNISSART/PERUWELZ
ZP BINCHE-ANDERLUES-LERMES
ZP HAUTE SENNE



GEREGISTREERDE CRIMINALITEIT: POLITIEZONE vs TYPOLOGIE

Typologie van de zone: Categorie 4

Criminele figuur / Fenomeen	Niveau	% 2019 - 2020	% 2020 - 2021	% 2021 - 2022
Autodiefstal	POLITIEZONE	-40,0%	-100,0%	/
	TYPOLOGIE	-30,9%	-9,6%	16,8%
Motodiefstal	POLITIEZONE	/	-100,0%	/
	TYPOLOGIE	-36,3%	-10,3%	28,8%
Carjacking	POLITIEZONE	-100,0%	/	/
	TYPOLOGIE	-36,7%	3,2%	-25,0%
Homejacking	POLITIEZONE	/	/	/
	TYPOLOGIE	-40,0%	22,2%	-18,2%
Garagediefstal	POLITIEZONE	/	/	/
	TYPOLOGIE	-61,7%	-1,8%	14,3%
Bromfietsdiefstal	POLITIEZONE	-100,0%	/	-100,0%
	TYPOLOGIE	-30,8%	-5,1%	32,3%
Fietsdiefstal	POLITIEZONE	-29,4%	45,8%	-34,3%
	TYPOLOGIE	-27,2%	3,2%	15,7%
Woninginbraak	POLITIEZONE	-30,8%	-11,1%	-56,3%
	TYPOLOGIE	-30,5%	-9,4%	33,2%
Inbraak in bedrijf of handelszaak	POLITIEZONE	-15,4%	-45,5%	-66,7%
	TYPOLOGIE	-35,0%	-10,7%	2,0%
Inbraak in openbare of overheidsinstelling	POLITIEZONE	0,0%	200,0%	-77,8%
	TYPOLOGIE	-18,4%	-24,3%	-2,9%
Ramkraak	POLITIEZONE	/	/	/
	TYPOLOGIE	-64,0%	-44,4%	0,0%



GEREGISTREERDE CRIMINALITEIT: POLITIEZONE vs TYPOLOGIE

Criminele figuur / Fenomeen	Niveau	% 2019 - 2020	% 2020 - 2021	% 2021 - 2022
Inbraak in gebouw (totaal)	POLITIEZONE	-23,8%	-6,3%	-63,3%
	TYPOLGIE	-30,4%	-10,7%	26,5%
Diefstal gewapenderhand	POLITIEZONE	-100,0%	/	/
	TYPOLGIE	-16,5%	-16,0%	3,0%
Diefstal met geweld zonder wapen	POLITIEZONE	-66,7%	266,7%	-54,5%
	TYPOLGIE	-21,4%	2,9%	24,7%
Diefstal uit of aan voertuig	POLITIEZONE	7,7%	7,1%	-20,0%
	TYPOLGIE	-29,7%	-2,4%	4,8%
Sacjacking uit auto	POLITIEZONE	/	/	/
	TYPOLGIE	-100,0%	/	0,0%
Diefstal van wapens en explosieven	POLITIEZONE	-100,0%	/	-100,0%
	TYPOLGIE	-33,0%	1,1%	0,0%
Steaming	POLITIEZONE	/	/	/
	TYPOLGIE	30,0%	-46,2%	42,9%
Handtasroof	POLITIEZONE	/	/	/
	TYPOLGIE	-42,1%	-31,8%	106,7%
Grijpdiefstal	POLITIEZONE	-100,0%	/	/
	TYPOLGIE	-39,1%	-20,9%	86,8%
Zakkenrollerij	POLITIEZONE	-75,0%	100,0%	0,0%
	TYPOLGIE	-58,9%	-7,0%	64,3%
Winkeldiefstal	POLITIEZONE	-20,0%	12,5%	-5,6%
	TYPOLGIE	-15,1%	7,0%	22,2%
Diefstal met list	POLITIEZONE	-62,5%	166,7%	-62,5%
	TYPOLGIE	-37,3%	-5,7%	14,6%



GEREGISTREERDE CRIMINALITEIT: POLITIEZONE vs TYPOLOGIE

Criminele figuur / Fenomeen	Niveau	% 2019 - 2020	% 2020 - 2021	% 2021 - 2022
Metaaldiefstal	POLITIEZONE	-33,3%	150,0%	-60,0%
	TYOLOGIE	-31,0%	12,2%	60,2%
Werfdiefstal	POLITIEZONE	-28,6%	80,0%	-66,7%
	TYOLOGIE	-9,4%	-6,8%	27,6%
Home-invasie	POLITIEZONE	/	/	/
	TYOLOGIE	-38,1%	23,1%	-15,6%
Dierendiefstal	POLITIEZONE	-50,0%	0,0%	-100,0%
	TYOLOGIE	-19,4%	-22,4%	-9,6%
Ladingdiefstal	POLITIEZONE	/	/	-50,0%
	TYOLOGIE	-17,0%	-41,5%	11,8%
Betaalkaartfraude	POLITIEZONE	0,0%	60,0%	-50,0%
	TYOLOGIE	-30,6%	-19,5%	46,5%
Phishing	POLITIEZONE	150,0%	20,0%	19,4%
	TYOLOGIE	171,2%	14,6%	2,5%
Ransomware	POLITIEZONE	-100,0%	/	/
	TYOLOGIE	-36,0%	87,5%	-13,3%
Shouldersurfing	POLITIEZONE	/	/	/
	TYOLOGIE	-63,0%	-27,8%	1,5%
Skimming	POLITIEZONE	100,0%	-100,0%	/
	TYOLOGIE	-21,8%	-54,4%	151,6%
Geweld tegen beroepen van algemeen belang	POLITIEZONE	-100,0%	/	0,0%
	TYOLOGIE	-6,9%	6,0%	16,7%
Groepsverkrachting	POLITIEZONE	/	/	/
	TYOLOGIE	20,7%	-31,4%	12,5%



GEREGISTREERDE CRIMINALITEIT: POLITIEZONE vs TYPOLOGIE

Criminele figuur / Fenomeen	Niveau	% 2019 - 2020	% 2020 - 2021	% 2021 - 2022
Graffiti	POLITIEZONE	-50,0%	-100,0%	/
	TYPOLGIE	3,0%	-27,3%	47,7%
Beschadiging van auto	POLITIEZONE	-22,2%	51,4%	-22,6%
	TYPOLGIE	-20,5%	1,8%	2,2%
Steekpartij	POLITIEZONE	-100,0%	/	/
	TYPOLGIE	5,9%	3,7%	9,8%
IFG: fysiek, binnen het koppel	POLITIEZONE	66,7%	-53,3%	42,9%
	TYPOLGIE	-9,1%	2,8%	9,8%
IFG: fysiek, tegen afstammelingen	POLITIEZONE	0,0%	-50,0%	100,0%
	TYPOLGIE	-4,6%	9,3%	4,3%
IFG: fysiek, tegen andere leden	POLITIEZONE	-66,7%	0,0%	0,0%
	TYPOLGIE	-9,6%	7,6%	0,6%
IFG: seksueel, binnen het koppel	POLITIEZONE	/	/	/
	TYPOLGIE	2,4%	11,6%	12,5%
IFG: seksueel, tegen afstammelingen	POLITIEZONE	/	-100,0%	/
	TYPOLGIE	26,7%	-10,8%	-58,8%
IFG: seksueel, tegen andere leden	POLITIEZONE	/	/	/
	TYPOLGIE	-12,5%	-7,1%	-23,1%
IFG: psychisch, binnen het koppel	POLITIEZONE	40,0%	135,7%	-30,3%
	TYPOLGIE	-3,4%	7,5%	-1,2%
IFG: psychisch, tegen afstammelingen	POLITIEZONE	-100,0%	/	/
	TYPOLGIE	24,4%	14,9%	7,9%
IFG: psychisch, tegen andere leden	POLITIEZONE	-100,0%	/	0,0%
	TYPOLGIE	2,6%	-7,3%	9,5%



GEREGISTREERDE CRIMINALITEIT: POLITIEZONE vs TYPOLOGIE

Criminele figuur / Fenomeen	Niveau	% 2019 - 2020	% 2020 - 2021	% 2021 - 2022
IFG: economisch, binnen het koppel	POLITIEZONE	/	-33,3%	-100,0%
	TYPOLGIE	-3,9%	-1,2%	2,6%
IFG: economisch, tegen afstammelingen	POLITIEZONE	/	/	/
	TYPOLGIE	21,1%	8,7%	-30,0%
IFG: economisch, tegen andere leden	POLITIEZONE	-50,0%	150,0%	-60,0%
	TYPOLGIE	-34,3%	2,4%	19,9%
Humane doping	POLITIEZONE	-100,0%	/	-100,0%
	TYPOLGIE	-20,5%	-12,4%	-18,8%
Illegale vetmesting	POLITIEZONE	/	/	/
	TYPOLGIE	162,5%	-14,3%	-11,1%
Verkoop van cocaïne	POLITIEZONE	-100,0%	/	100,0%
	TYPOLGIE	-1,5%	2,7%	15,1%
Import-export van cocaïne	POLITIEZONE	/	/	/
	TYPOLGIE	-25,7%	-35,8%	28,8%
Productie van synthetische drugs	POLITIEZONE	/	/	/
	TYPOLGIE	4,2%	32,0%	-39,4%
Import-export van synthetische drugs	POLITIEZONE	/	/	/
	TYPOLGIE	-40,0%	-9,5%	47,4%
Verkoop van synthetische drugs	POLITIEZONE	-100,0%	/	0,0%
	TYPOLGIE	-6,8%	-9,8%	14,3%
Productie van cannabis (teelt)	POLITIEZONE	100,0%	0,0%	-50,0%
	TYPOLGIE	-5,6%	-16,0%	-5,4%
Import-export van cannabis in grote hoeve.	POLITIEZONE	/	/	/
	TYPOLGIE	44,4%	-61,5%	40,0%



GEREGISTREERDE CRIMINALITEIT: POLITIEZONE vs TYPOLOGIE

Criminele figuur / Fenomeen	Niveau	% 2019 - 2020	% 2020 - 2021	% 2021 - 2022
Verkoop van cannabis in grote hoeveelheid	POLITIEZONE	/	-100,0%	/
	TYPOLOGIE	14,3%	-4,2%	13,0%
Import-export van heroïne	POLITIEZONE	/	/	/
	TYPOLOGIE	130,0%	-56,5%	110,0%
Verkoop-handel van heroïne	POLITIEZONE	-100,0%	/	-100,0%
	TYPOLOGIE	30,2%	-3,7%	3,8%
Handel en productie van vuurwapen	POLITIEZONE	/	-100,0%	/
	TYPOLOGIE	7,4%	6,9%	-38,7%
Handel en productie van niet-vuurwapen	POLITIEZONE	/	/	/
	TYPOLOGIE	-72,7%	66,7%	60,0%
Mensenhandel - economische uitbuiting	POLITIEZONE	/	-100,0%	/
	TYPOLOGIE	-23,1%	40,0%	-7,1%
Mensenhandel - seksuele uitbuiting	POLITIEZONE	/	/	/
	TYPOLOGIE	2,3%	81,8%	-22,5%
Fysiek geweld (openbaar vervoer)	POLITIEZONE	0,0%	-100,0%	/
	TYPOLOGIE	-12,4%	12,1%	25,4%
Fysiek geweld (openbare weg)	POLITIEZONE	-15,8%	25,0%	-20,0%
	TYPOLOGIE	-13,4%	9,4%	7,2%
Fysiek geweld (andere openbare plaats)	POLITIEZONE	-100,0%	/	/
	TYPOLOGIE	-4,6%	6,5%	6,5%
Fysiek geweld (publiek toegankelijke plaats)	POLITIEZONE	-64,3%	80,0%	88,9%
	TYPOLOGIE	-43,0%	11,3%	42,0%
Seksueel geweld (openbaar vervoer)	POLITIEZONE	/	/	-100,0%
	TYPOLOGIE	9,8%	14,3%	-7,8%



GEREGISTREERDE CRIMINALITEIT: POLITIEZONE vs TYPOLOGIE

Criminele figuur / Fenomeen	Niveau	% 2019 - 2020	% 2020 - 2021	% 2021 - 2022
Seksueel geweld (openbare weg)	POLITIEZONE	-100,0%	/	0,0%
	TYPOLOGIE	-16,2%	5,8%	5,2%
Seksueel geweld (andere openbare plaats)	POLITIEZONE	0,0%	0,0%	-100,0%
	TYPOLOGIE	-5,3%	3,4%	-13,0%
Seksueel geweld (publiek toegankelijke plaats)	POLITIEZONE	0,0%	-50,0%	-100,0%
	TYPOLOGIE	-31,5%	23,4%	26,2%
Psychisch geweld (openbaar vervoer)	POLITIEZONE	-100,0%	/	/
	TYPOLOGIE	-22,9%	20,0%	0,0%
Psychisch geweld (openbare weg)	POLITIEZONE	-28,6%	70,0%	-52,9%
	TYPOLOGIE	1,9%	-4,0%	6,2%
Psychisch geweld (andere openbare plaats)	POLITIEZONE	100,0%	0,0%	-50,0%
	TYPOLOGIE	11,5%	-16,2%	-1,5%
Psychisch geweld (publiek toegankelijke plaats)	POLITIEZONE	300,0%	-66,7%	0,0%
	TYPOLOGIE	-17,3%	-0,5%	11,2%
Diefstal gewapenderhand (openbaar vervoer)	POLITIEZONE	/	/	/
	TYPOLOGIE	50,0%	-33,3%	75,0%
Diefstal gewapenderhand (openbare weg)	POLITIEZONE	-100,0%	/	/
	TYPOLOGIE	-13,3%	-21,2%	14,9%
Diefstal gewapenderhand (andere openbare plaats)	POLITIEZONE	/	/	/
	TYPOLOGIE	33,3%	-12,5%	-42,9%
Diefstal gewapenderhand (publiek toegank. plaats)	POLITIEZONE	/	/	/
	TYPOLOGIE	-23,9%	-19,0%	-7,1%
Diefstal geweld zonder wapen (openbaar vervoer)	POLITIEZONE	/	/	/
	TYPOLOGIE	-10,8%	-30,3%	26,1%



GEREGISTREERDE CRIMINALITEIT: POLITIEZONE vs TYPOLOGIE

Criminele figuur / Fenomeen	Niveau	% 2019 - 2020	% 2020 - 2021	% 2021 - 2022
Diefstal geweld zonder wapen (openbare weg)	POLITIEZONE	-100,0%	/	/
	TYPOLOGIE	-29,5%	-8,6%	13,5%
Diefstal geweld zonder wapen (and. openb. plaats)	POLITIEZONE	/	/	/
	TYPOLOGIE	-9,5%	-21,1%	6,7%
Diefstal geweld zonder wapen (pub. toegank. pl.)	POLITIEZONE	/	-100,0%	/
	TYPOLOGIE	-29,4%	-11,4%	39,0%
Nepagenten	POLITIEZONE	/	/	/
	TYPOLOGIE	-38,3%	-24,3%	-21,4%
Terrorisme, extremisme en radicalisme	POLITIEZONE	/	/	/
	TYPOLOGIE	37,8%	-17,6%	-16,7%
Cyberbelaging	POLITIEZONE	-52,6%	55,6%	-7,1%
	TYPOLOGIE	-7,9%	7,1%	-0,1%
Identiteitsfraude	POLITIEZONE	116,1%	-11,9%	6,8%
	TYPOLOGIE	30,0%	-2,1%	2,7%

POLITIËLE CRIMINALITEITSSTATISTIEKEN

PLEEGPLAATS: POLITIEZONE

POLITIEZONE SPOORKIN

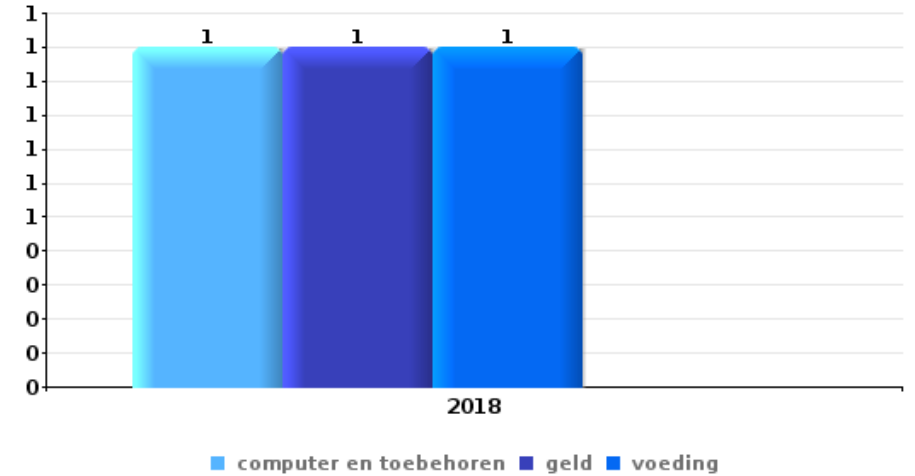
DEEL VI : VOORWERPEN EN VERVOERMIDDELEN



POLITIEZONE SPOORKIN

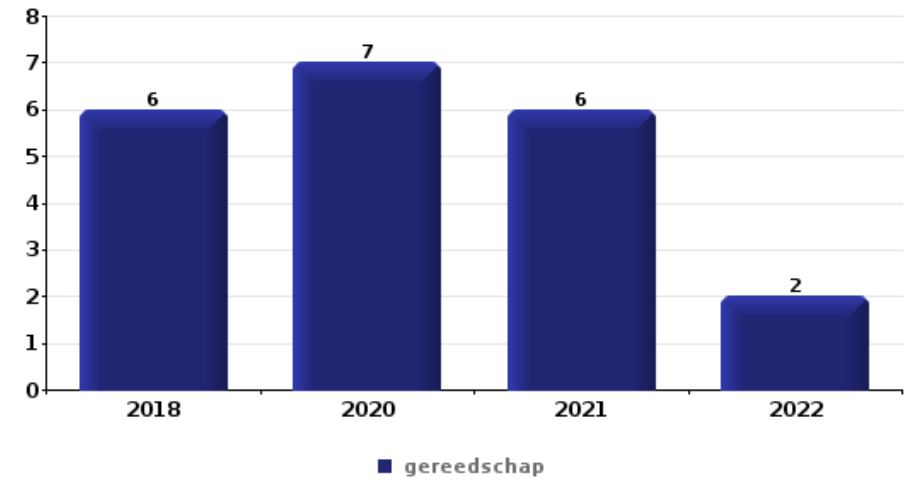
Diefstal gewapenderhand

Top 5 gestolen voorwerpen (obv aantal feiten)		2018	2019	2020	2021	2022	2023
1	computer en toebehoren	1					
1	geld	1					
1	voeding	1					



Diefstal uit of aan voertuig

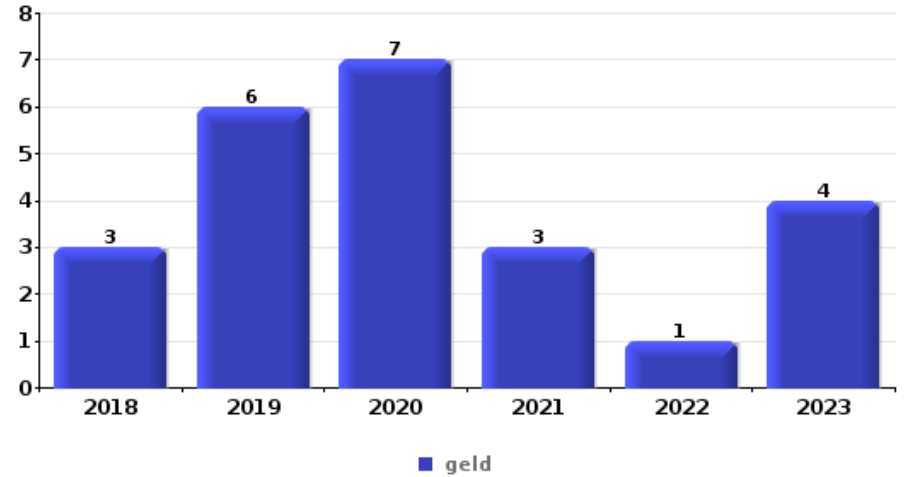
Top 5 gestolen voorwerpen (obv aantal feiten)		2018	2019	2020	2021	2022	2023
1	gereedschap	6		7	6	2	
2	brandstof / energie	7	2		2		
3	nummerplaat	6	2		1		
4	geld	1	2	1			3
4	portefeuille	1	1	1	1		3





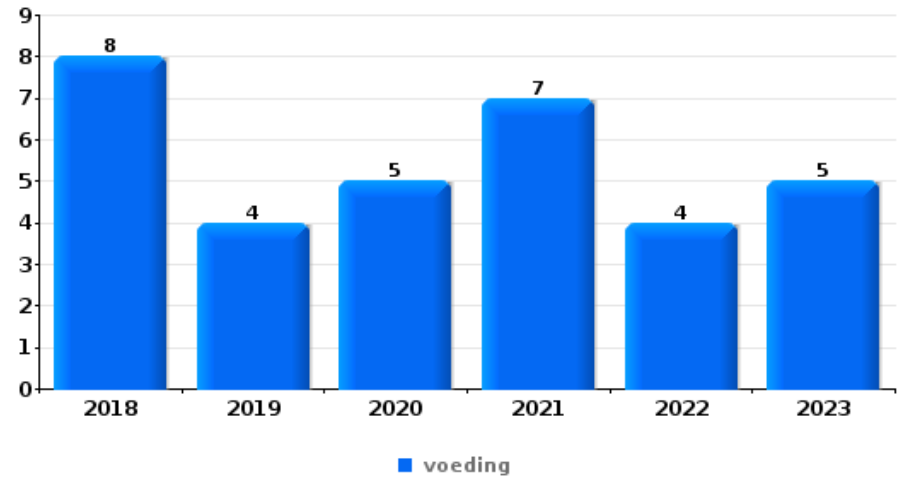
Inbraak in bedrijf of handelszaak

Top 5 gestolen voorwerpen (obv aantal feiten)		2018	2019	2020	2021	2022	2023
1	geld	3	6	7	3	1	4
2	voeding	1	4		2		
3	tabak	1	2	2			
4	computer en toebehoren		2	2			
4	gereedschap	1			2		1
4	GSM en toebehoren	2	1				1
4	multimedia	2	1		1		



Winkeldiefstal

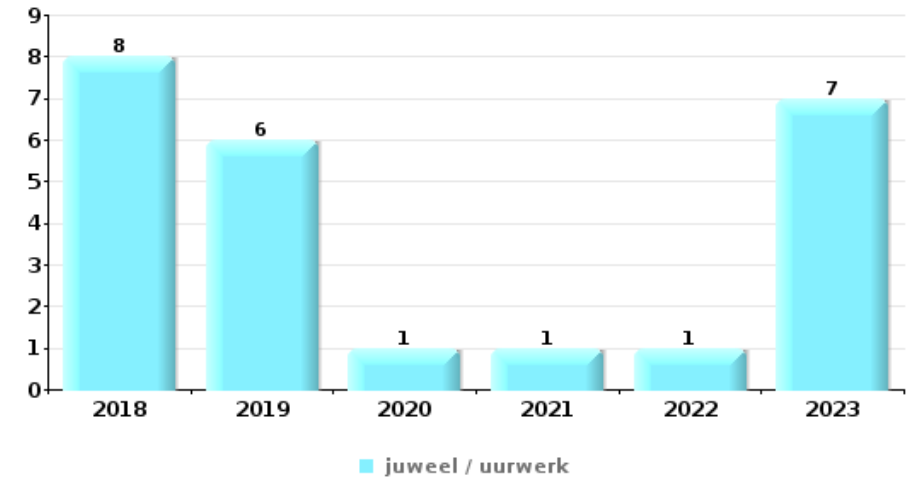
Top 5 gestolen voorwerpen (obv aantal feiten)		2018	2019	2020	2021	2022	2023
1	voeding	8	4	5	7	4	5
2	multimedia	3	3	5	4	3	
3	kleding	2	5	2	2	3	2
4	computer en toebehoren	1	3	6		3	1
5	tabak	1	3	1	3	4	





Woninginbraak

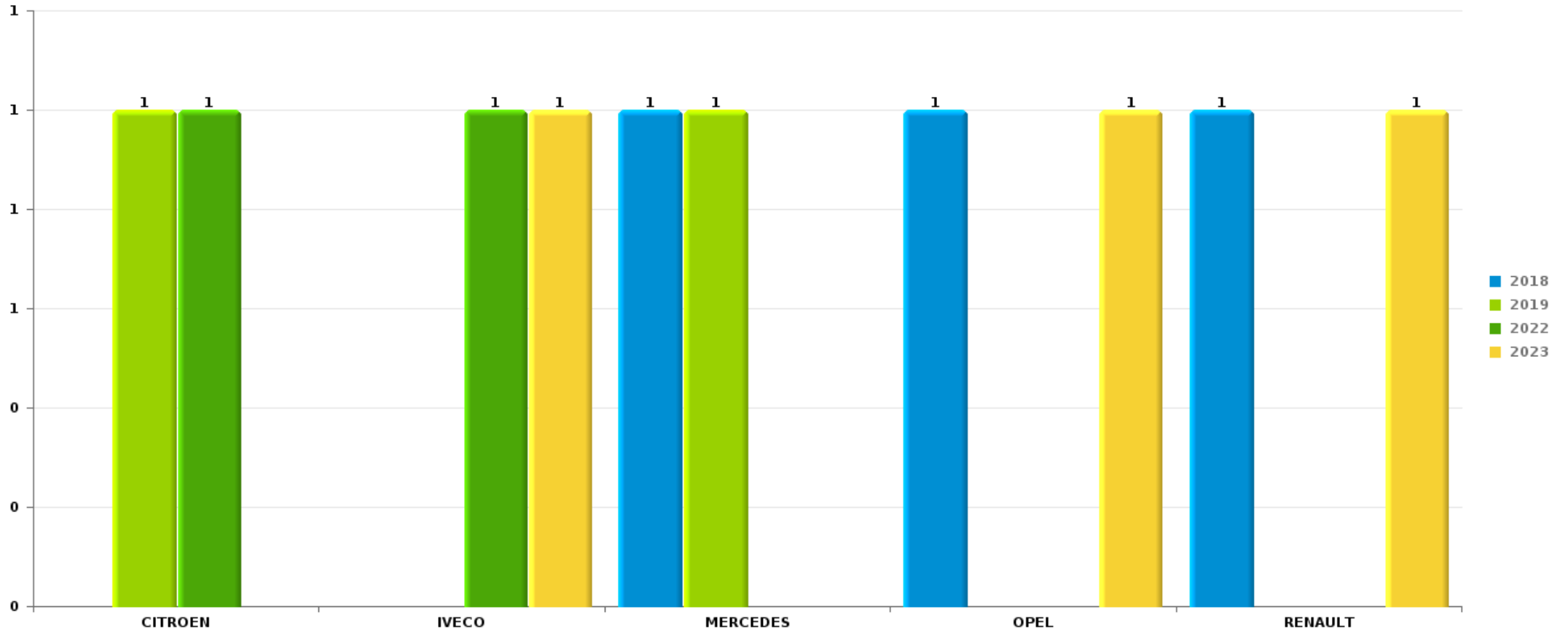
Top 5 gestolen voorwerpen (obv aantal feiten)		2018	2019	2020	2021	2022	2023
1	juweel / uurwerk	8	6	1	1	1	7
2	geld	6	4		3	1	4
3	multimedia	3	4	1	2		1
4	computer en toebehoren	3	2	2			2
5	voeding	1	2		3		



Opmerking: wat betreft de voorwerpen worden er geen totalen gepresenteerd gezien bij eenzelfde feit meerdere voorwerpen kunnen gestolen zijn.

POLITIEZONE SPOORKINAutodiefstal

Aantal gestolen auto's per merk (Top 5)



POLITIËLE CRIMINALITEITSSTATISTIEKEN

PLEEGPLAATS: POLITIEZONE

POLITIEZONE SPOORKIN

DEEL VII : VERDACHTEN



Deel 1: Niveau FEITEN (telling van het aantal feiten waarbij een bepaald type verdachte betrokken is)

1.1. Aantal inbreuken volgens het geslacht van de gekende verdachten (per hoofdcategorie)

Doordat bij eenzelfde feit zowel een mannelijke als een vrouwelijke gekende verdachte betrokken kan zijn, is het mogelijk dat de som van de kolommen "Mannen" en "Vrouwen" hoger is dan de waarde in de kolom "Totaal..." (zie ook de methodologische nota)

POLITIEZONE SPOORKIN

2023

Hoofdcategorie / Geslacht	Totaal aantal feiten minstens 1 gekende	Mannen	%	Vrouwen	%
Drugs	94	82	87,2%	16	17,0%
Misdr. tegen de lichamelijke integriteit	59	48	81,4%	14	23,7%
Diefstal en afpersing	37	29	78,4%	10	27,0%
Dronkenschap en alcohol	33	26	78,8%	7	21,2%
Misdr. tegen de openbare veiligheid	29	27	93,1%	2	6,9%
Misdr. tegen andere morele waarden en gevoelens	26	17	65,4%	10	38,5%
Bedrog	20	7	35,0%	15	75,0%
Vreemdelingenwetgeving	19	18	94,7%	4	21,1%
Beschadigen van eigendom	19	18	94,7%	2	10,5%
Bevolkingsregister	16	14	87,5%	3	18,8%
Misdr. tegen gezag van de overheid	13	12	92,3%	2	15,4%
Zedenmisdrijven	9	8	88,9%	3	33,3%
Wapens en springstoffen	9	8	88,9%	1	11,1%
Informaticacriminaliteit	6	6	100,0%	2	33,3%
Jeugdbescherming	6	1	16,7%	5	83,3%
Milieu	5	5	100,0%		

GEREGISTREERDE CRIMINALITEIT: VERDACHTEN



Hoofdcategorie / Geslacht	Totaal aantal feiten minstens 1 gekende	Mannen	%	Vrouwen	%
Sociaal strafwetboek	3	3	100,0%	1	33,3%
Misdr. tegen de openbare trouw	3	3	100,0%		
Andere bijzondere wetten	1	1	100,0%	1	100,0%
Bescherming personen	2	1	50,0%	1	50,0%
Economische wetgeving	1	1	100,0%	1	100,0%
Arbeid	1	1	100,0%		
Totaal	411	336	81,8%	100	24,3%



1.2. Aantal inbreuken volgens het geslacht van de gekende verdachten (per criminele figuur)

Doordat bij eenzelfde criminele figuur zowel een mannelijke als een vrouwelijke gekende verdachte betrokken kan zijn, is het mogelijk dat de som van de kolommen "Mannen" en "Vrouwen" hoger is dan de waarde in de kolom "Totaal..." (zie ook de methodologische nota)

POLITIEZONE SPOORKIN

2023

CF Diefstal vervoermiddel

Criminele figuur / Geslacht	Totaal aantal feiten minstens 1 gekende verdachte	Mannen	%	Vrouwen	%
Autodiefstal	2	2	100,0%	1	50,0%
Fietsdiefstal	4	4	100,0%		
Totaal	NVT	NVT	NVT	NVT	NVT

CF Inbraak

Criminele figuur / Geslacht	Totaal aantal feiten minstens 1 gekende verdachte	Mannen	%	Vrouwen	%
Woninginbraak	2	2	100,0%	1	50,0%
Inbraak in openbare of overheidsinstelling	1	1	100,0%		
Inbraak in gebouw (totaal)	3	3	100,0%	1	33,3%
Totaal	NVT	NVT	NVT	NVT	NVT

CF Diefstal andere

Criminele figuur / Geslacht	Totaal aantal feiten minstens 1 gekende verdachte	Mannen	%	Vrouwen	%
Diefstal met geweld zonder wapen	2	1	50,0%	1	50,0%
Diefstal uit of aan voertuig	2	2	100,0%		
Grijpdiefstal	1	1	100,0%		
Winkeldiefstal	9	6	66,7%	3	33,3%
Diefstal met list	1			1	100,0%
Dierendiefstal	1	1	100,0%	1	100,0%
Totaal	NVT	NVT	NVT	NVT	NVT

GEREGISTREERDE CRIMINALITEIT: VERDACHTEN



ICT-criminaliteit

Criminele figuur / Geslacht	Totaal aantal feiten minstens 1 gekende verdachte	Mannen	%	Vrouwen	%
Betaalkaartfraude	3	3	100,0%		
Phishing	3	3	100,0%	2	66,7%
Skimming	1	1	100,0%		
Totaal	NVT	NVT	NVT	NVT	NVT

CF Andere

Criminele figuur / Geslacht	Totaal aantal feiten minstens 1 gekende verdachte	Mannen	%
Geweld tegen beroepen van algemeen belang	4	4	100,0%
Graffiti	1	1	100,0%
Beschadiging van auto	4	4	100,0%
Steekpartij	1	1	100,0%
Totaal	NVT	NVT	NVT

FE Intrafamiliaal geweld (IFG)

Criminele figuur / Geslacht	Totaal aantal feiten minstens 1 gekende verdachte	Mannen	%	Vrouwen	%
IFG: fysiek, binnen het koppel	13	11	84,6%	2	15,4%
IFG: fysiek, tegen afstammelingen	4	3	75,0%	1	25,0%
IFG: fysiek, tegen andere leden	7	6	85,7%	2	28,6%
IFG: seksueel, binnen het koppel	1	1	100,0%		
IFG: seksueel, tegen afstammelingen	1	1	100,0%	1	100,0%
IFG: psychisch, binnen het koppel	11	9	81,8%	2	18,2%
IFG: psychisch, tegen afstammelingen	1	1	100,0%		
IFG: psychisch, tegen andere leden	1	1	100,0%		
IFG: economisch, binnen het koppel	2	1	50,0%	1	50,0%
IFG: economisch, tegen andere leden	2	2	100,0%		
Totaal	NVT	NVT	NVT	NVT	NVT

GEREGISTREERDE CRIMINALITEIT: VERDACHTEN



FE Drugs

Criminele figuur / Geslacht	Totaal aantal feiten minstens 1 gekende verdachte	Mannen	%	Vrouwen	%
Verkoop van cocaïne	6	5	83,3%	1	16,7%
Verkoop van synthetische drugs	4	4	100,0%		
Totaal	NVT	NVT	NVT	NVT	NVT

FE Geweld in de publieke ruimte

Criminele figuur / Geslacht	Totaal aantal feiten minstens 1 gekende verdachte	Mannen	%	Vrouwen	%
Fysiek geweld (openbaar vervoer)	5	4	80,0%	2	40,0%
Fysiek geweld (openbare weg)	19	16	84,2%	4	21,1%
Fysiek geweld (andere openbare plaats)	1	1	100,0%		
Fysiek geweld (publiek toegankelijke plaats)	9	9	100,0%		
Seksueel geweld (openbare weg)	1	1	100,0%		
Seksueel geweld (publiek toegankelijke plaats)	1	1	100,0%		
Psychisch geweld (openbaar vervoer)	2	2	100,0%		
Psychisch geweld (openbare weg)	4	4	100,0%		
Psychisch geweld (andere openbare plaats)	2	2	100,0%		
Psychisch geweld (publiek toegankelijke plaats)	5	5	100,0%		
Diefstal geweld zonder wapen (and. openb. plaats)	1	1	100,0%		
Totaal	NVT	NVT	NVT	NVT	NVT

FE Andere

Criminele figuur / Geslacht	Totaal aantal feiten minstens 1 gekende verdachte	Mannen	%	Vrouwen	%
Cyberbelaging	20	14	70,0%	6	30,0%
Identiteitsfraude	8	2	25,0%	6	75,0%
Totaal	NVT	NVT	NVT	NVT	NVT



1.3. Aantal inbreuken volgens de leeftijd van de gekende verdachten (per hoofdcategorie)

Doordat bij eenzelfde feit zowel een minderjarige als een meerderjarige gekende verdachte betrokken kan zijn, is het mogelijk dat de som van de kolommen "Minderjarig" en "Meerderjarig" hoger is dan de waarde in de kolom "Totaal..." (zie ook de methodologische nota)

POLITIEZONE SPOORKIN

2023

Hoofdcategorie / Leeftijd	Totaal aantal feiten minstens 1 gekende verdachte	Minderjarig	%	Meerderjarig	%
Drugs	94	15	16,0%	80	85,1%
Misdr. tegen de lichamelijke integriteit	59	14	23,7%	47	79,7%
Diefstal en afpersing	37	6	16,2%	32	86,5%
Dronkenschap en alcohol	33			33	100,0%
Misdr. tegen de openbare veiligheid	29	3	10,3%	26	89,7%
Misdr. tegen andere morele waarden en gevoelens	26			26	100,0%
Bedrog	20			20	100,0%
Beschadigen van eigendom	19	2	10,5%	18	94,7%
Vreemdelingenwetgeving	19	1	5,3%	18	94,7%
Bevolkingsregister	16			16	100,0%
Misdr. tegen gezag van de overheid	13			13	100,0%
Wapens en springstoffen	9	1	11,1%	8	88,9%
Zedenmisdrijven	9	1	11,1%	8	88,9%
Informaticacriminaliteit	6	1	16,7%	6	100,0%
Jeugdbescherming	6	6	100,0%		
Milieu	5			5	100,0%
Misdr. tegen de openbare trouw	3	1	33,3%	2	66,7%
Sociaal strafwetboek	3			3	100,0%
Bescherming personen	2			2	100,0%
Andere bijzondere wetten	1			1	100,0%
Arbeid	1			1	100,0%
Economische wetgeving	1			1	100,0%
Totaal	411	51	12,4%	366	89,1%



1.4. Aantal inbreuken volgens de leeftijd van de gekende verdachten (per criminele figuur)

Doordat bij eenzelfde criminele figuur zowel een minderjarige als een meerderjarige gekende verdachte betrokken kan zijn, is het mogelijk dat de som van de kolommen "Minderjarig" en "Meerderjarig" hoger is dan de waarde in de kolom "Totaal..." (zie ook de methodologische nota)

POLITIEZONE SPOORKIN

2023

CF Diefstal vervoermiddel

Criminele figuur / Leeftijd	Totaal aantal feiten minstens 1 gekende verdachte	Minderjarig	%	Meerderjarig	%
Autodiefstal	2	1	50,0%	2	100,0%
Fietsdiefstal	4	1	25,0%	3	75,0%
Totaal	NVT	NVT	NVT	NVT	NVT

CF Inbraak

Criminele figuur / Leeftijd	Totaal aantal feiten minstens 1 gekende verdachte	Meerderjarig	%
Woninginbraak	2	2	100,0%
Inbraak in openbare of overheidsinstelling	1	1	100,0%
Inbraak in gebouw (totaal)	3	3	100,0%
Totaal	NVT	NVT	NVT

CF Diefstal andere

Criminele figuur / Leeftijd	Totaal aantal feiten minstens 1 gekende verdachte	Minderjarig	%	Meerderjarig	%
Diefstal met geweld zonder wapen	2	1	50,0%	1	50,0%
Diefstal uit of aan voertuig	2			2	100,0%
Grijpdiefstal	1			1	100,0%
Winkeldiefstal	9	1	11,1%	8	88,9%
Diefstal met list	1			1	100,0%
Dierendiefstal	1			1	100,0%
Totaal	NVT	NVT	NVT	NVT	NVT

GEREGISTREERDE CRIMINALITEIT: VERDACHTEN



ICT-criminaliteit

Criminele figuur / Leeftijd	Totaal aantal feiten minstens 1 gekende verdachte	Minderjarig	%	Meerderjarig	%
Betaalkaartfraude	3			3	100,0%
Phishing	3	1	33,3%	3	100,0%
Skimming	1			1	100,0%
Totaal	NVT	NVT	NVT	NVT	NVT

CF Andere

Criminele figuur / Leeftijd	Totaal aantal feiten minstens 1 gekende verdachte	Minderjarig	%	Meerderjarig	%
Geweld tegen beroepen van algemeen belang	4			4	100,0%
Graffiti	1	1	100,0%		
Beschadiging van auto	4	1	25,0%	4	100,0%
Steekpartij	1			1	100,0%
Totaal	NVT	NVT	NVT	NVT	NVT

FE Intrafamiliaal geweld (IFG)

Criminele figuur / Leeftijd	Totaal aantal feiten minstens 1 gekende verdachte	Minderjarig	%	Meerderjarig	%
IFG: fysiek, binnen het koppel	13			13	100,0%
IFG: fysiek, tegen afstammelingen	4	1	25,0%	4	100,0%
IFG: fysiek, tegen andere leden	7	1	14,3%	7	100,0%
IFG: seksueel, binnen het koppel	1			1	100,0%
IFG: seksueel, tegen afstammelingen	1			1	100,0%
IFG: psychisch, binnen het koppel	11			11	100,0%
IFG: psychisch, tegen afstammelingen	1			1	100,0%
IFG: psychisch, tegen andere leden	1			1	100,0%
IFG: economisch, binnen het koppel	2			2	100,0%
IFG: economisch, tegen andere leden	2			2	100,0%
Totaal	NVT	NVT	NVT	NVT	NVT

GEREGISTREERDE CRIMINALITEIT: VERDACHTEN



FE Drugs

Criminele figuur / Leeftijd	Totaal aantal feiten minstens 1 gekende verdachte	Meerderjarig	%
Verkoop van cocaïne	6	6	100,0%
Verkoop van synthetische drugs	4	4	100,0%
Totaal	NVT	NVT	NVT

FE Geweld in de publieke ruimte

Criminele figuur / Leeftijd	Totaal aantal feiten minstens 1 gekende verdachte	Minderjarig	%	Meerderjarig	%
Fysiek geweld (openbaar vervoer)	5	2	40,0%	3	60,0%
Fysiek geweld (openbare weg)	19	3	15,8%	16	84,2%
Fysiek geweld (andere openbare plaats)	1	1	100,0%		
Fysiek geweld (publiek toegankelijke plaats)	9	1	11,1%	8	88,9%
Seksueel geweld (openbare weg)	1			1	100,0%
Seksueel geweld (publiek toegankelijke plaats)	1			1	100,0%
Psychisch geweld (openbaar vervoer)	2	1	50,0%	1	50,0%
Psychisch geweld (openbare weg)	4			4	100,0%
Psychisch geweld (andere openbare plaats)	2			2	100,0%
Psychisch geweld (publiek toegankelijke plaats)	5			5	100,0%
Diefstal geweld zonder wapen (and. openb. plaats)	1	1	100,0%		
Totaal	NVT	NVT	NVT	NVT	NVT

FE Andere

Criminele figuur / Leeftijd	Totaal aantal feiten minstens 1 gekende verdachte	Minderjarig	%	Meerderjarig	%
Cyberbelaging	20	1	5,0%	19	95,0%
Identiteitsfraude	8	1	12,5%	7	87,5%
Totaal	NVT	NVT	NVT	NVT	NVT



Deel 2: Niveau FEITVERDACHTEN (telling van het aantal combinaties verdachte-feit)

2.1. Aantal feitverdachten volgens het geslacht van de gekende verdachten (Top 5 van hoofdcategorieën)

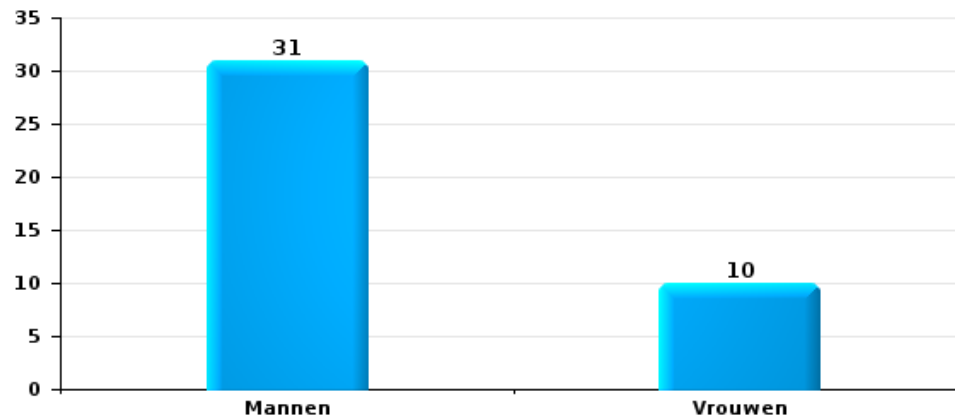
Indien eenzelfde verdachte meerdere feiten heeft gepleegd in de beschouwde periode, dan wordt hij ook meerdere keren geteld (zie ook de methodologische nota)

POLITIEZONE SPOORKIN

2023

Diefstal en afpersing

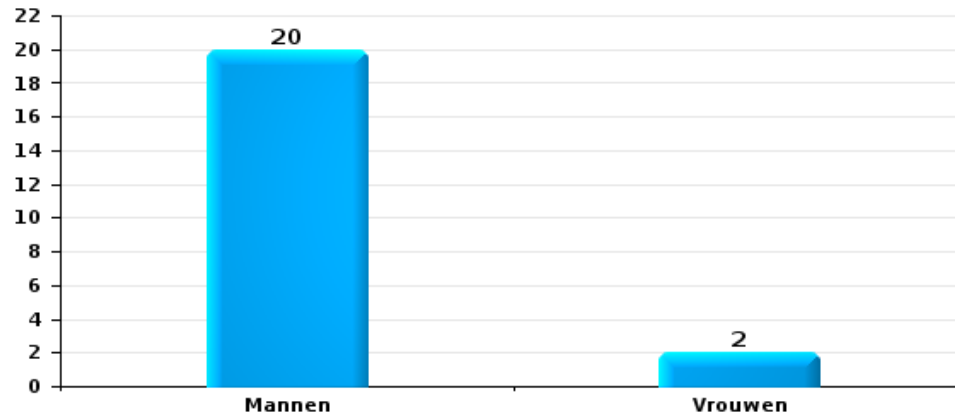
Aantal feitverdachten volgens geslacht





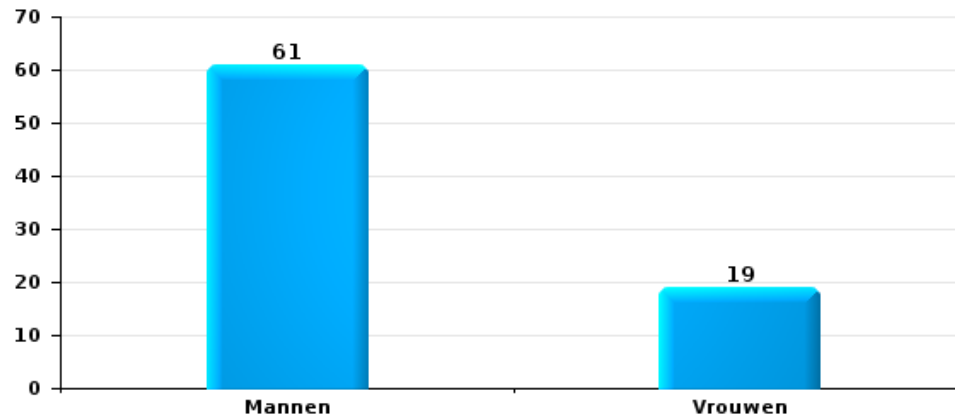
Beschadigen van eigendom

Aantal feitverdachten volgens geslacht



Misdr. tegen de lichamelijke integriteit

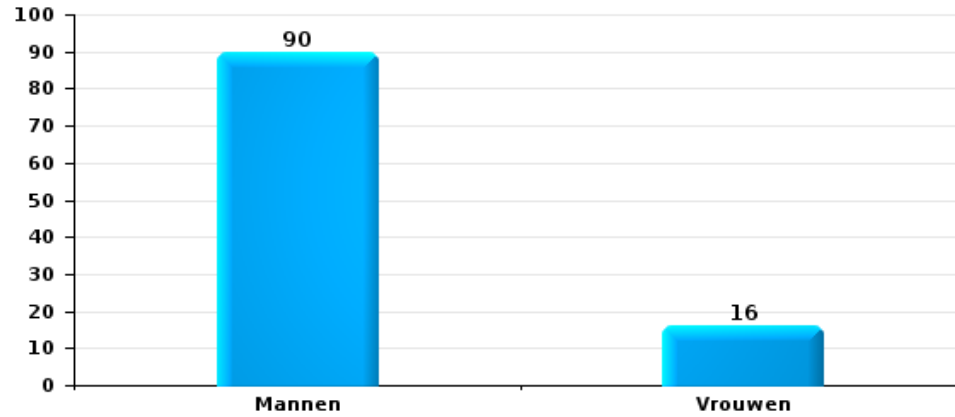
Aantal feitverdachten volgens geslacht





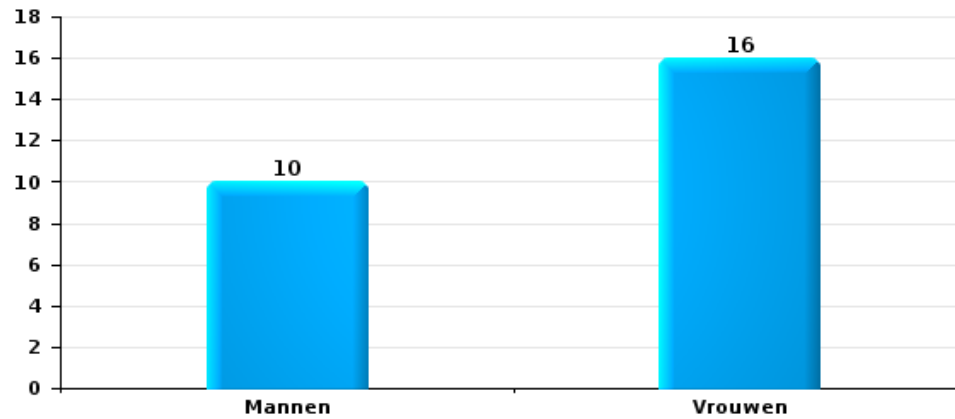
Drugs

Aantal feitverdachten volgens geslacht



Bedrog

Aantal feitverdachten volgens geslacht





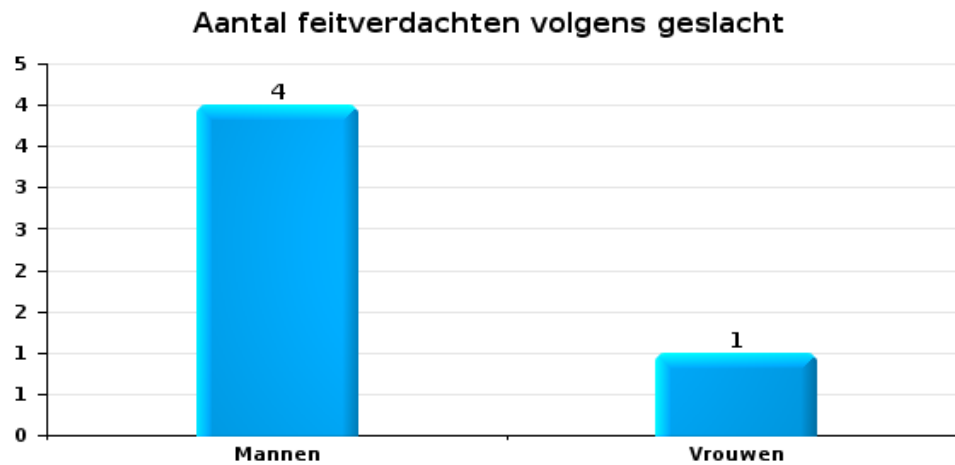
2.2. Aantal feitverdachten volgens het geslacht van de gekende verdachten (Top 5 van criminele figuren)

Indien eenzelfde verdachte meerdere feiten heeft gepleegd in de beschouwde periode, dan wordt hij ook meerdere keren geteld (zie ook de methodologische nota)

POLITIEZONE SPOORKIN

2023

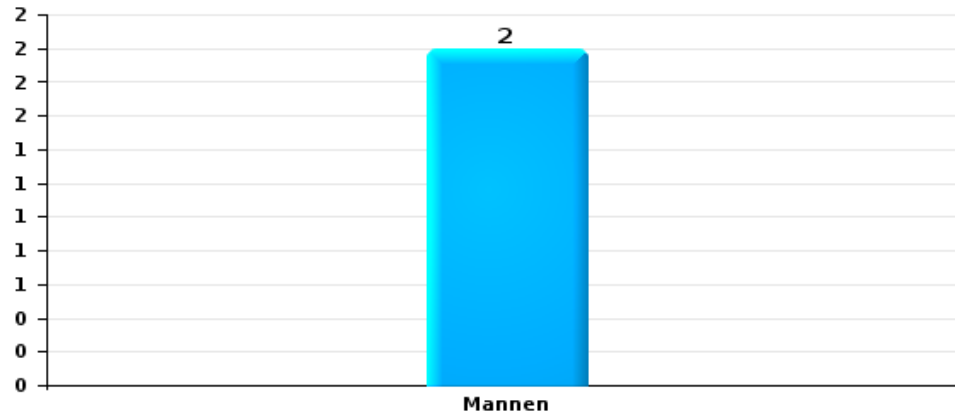
Inbraak in gebouw (totaal)





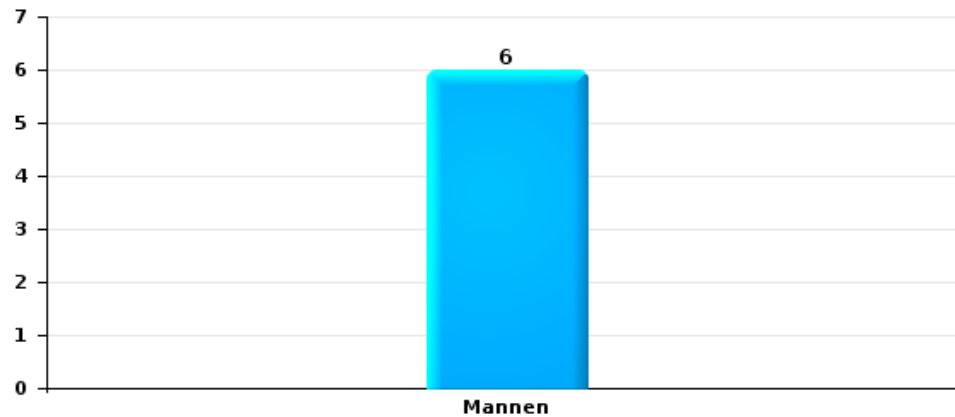
Diefstal uit of aan voertuig

Aantal feitverdachten volgens geslacht



Beschadiging van auto

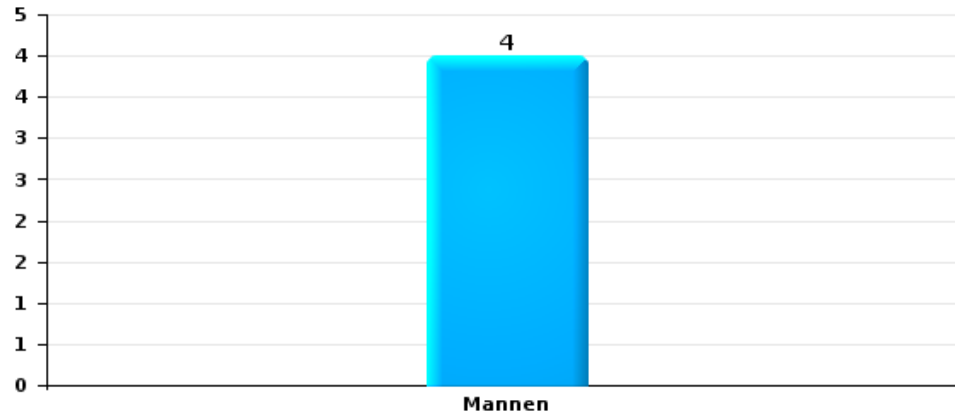
Aantal feitverdachten volgens geslacht





Fietsdiefstal

Aantal feitverdachten volgens geslacht





2.3. Aantal feitverdachten volgens de leeftijd van de gekende verdachten (Top 5 van hoofdcategorieën)

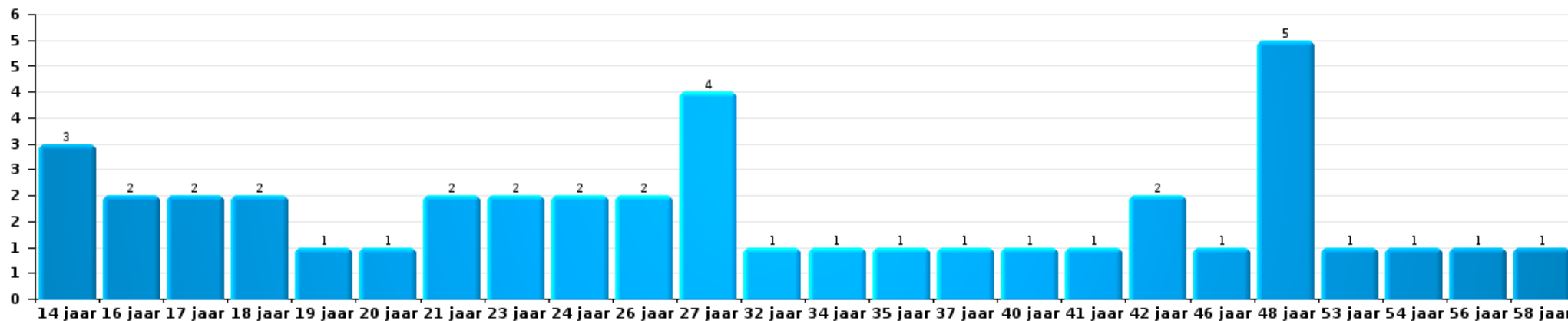
1) Indien eenzelfde verdachte meerdere feiten heeft gepleegd in de beschouwde periode, dan wordt hij ook meerdere keren geteld, al dan niet in dezelfde leeftijdscategorie; 2) Verdachten jonger dan 14 jaar en ouder dan 90 jaar zijn niet weergegeven in de tabel (zie ook de methodologische nota)

POLITIEZONE SPOORKIN

2023

Diefstal en afpersing

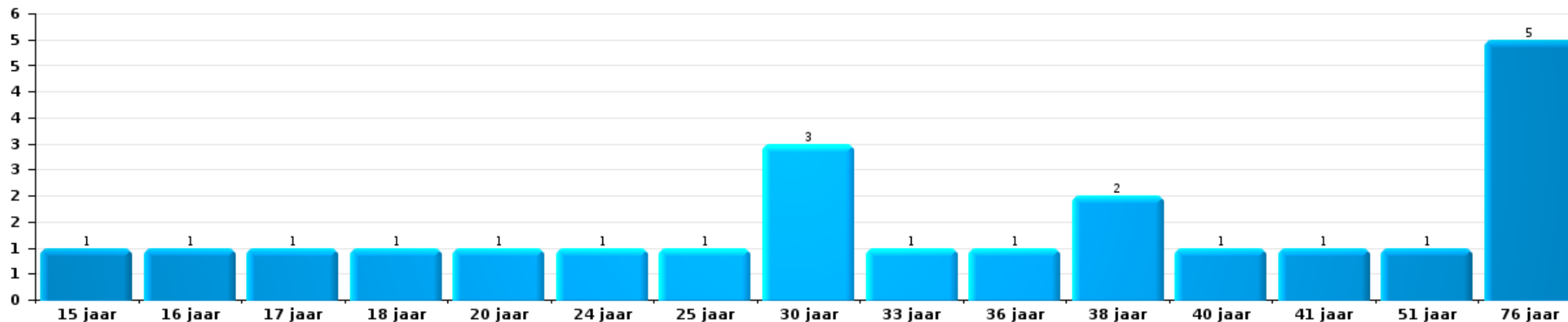
Aantal feitverdachten volgens leeftijd (chronologisch)





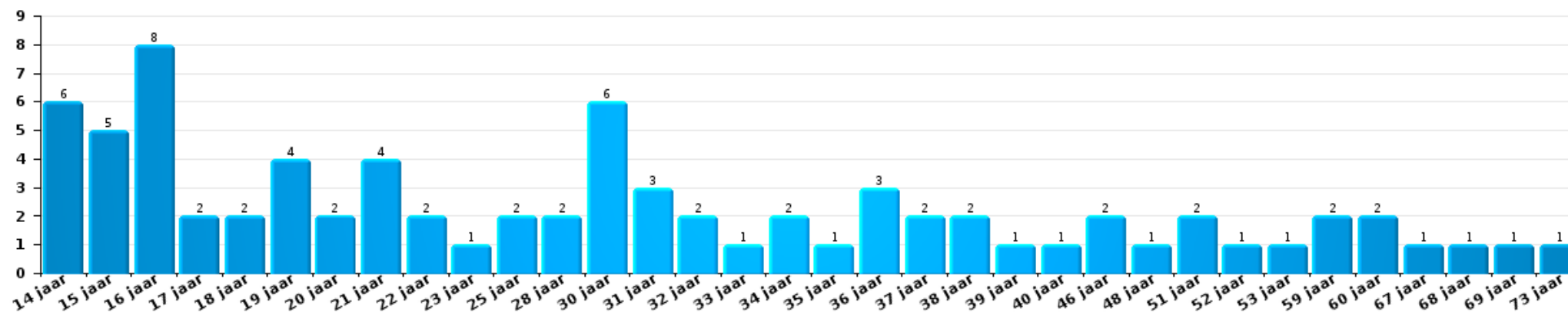
Beschadigen van eigendom

Aantal feitverdachten volgens leeftijd (chronologisch)



Misdr. tegen de lichamelijke integriteit

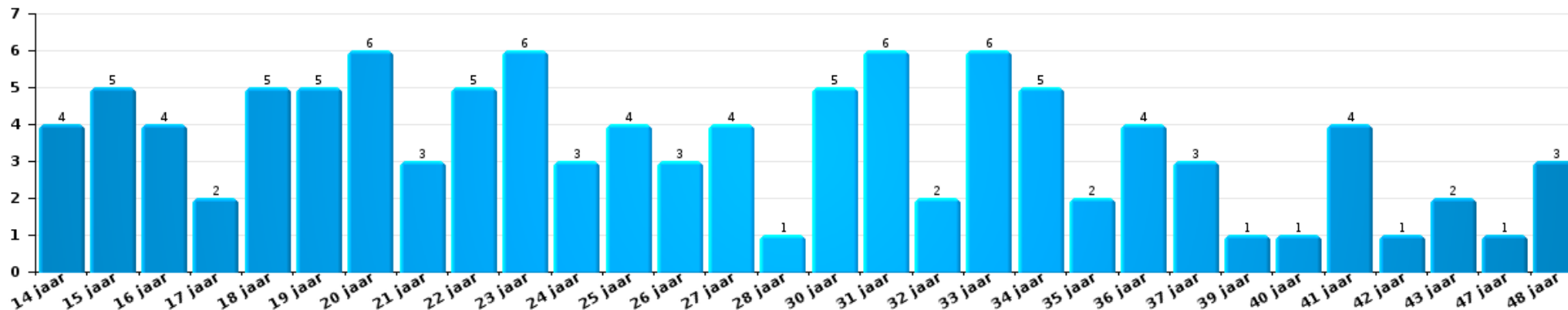
Aantal feitverdachten volgens leeftijd (chronologisch)





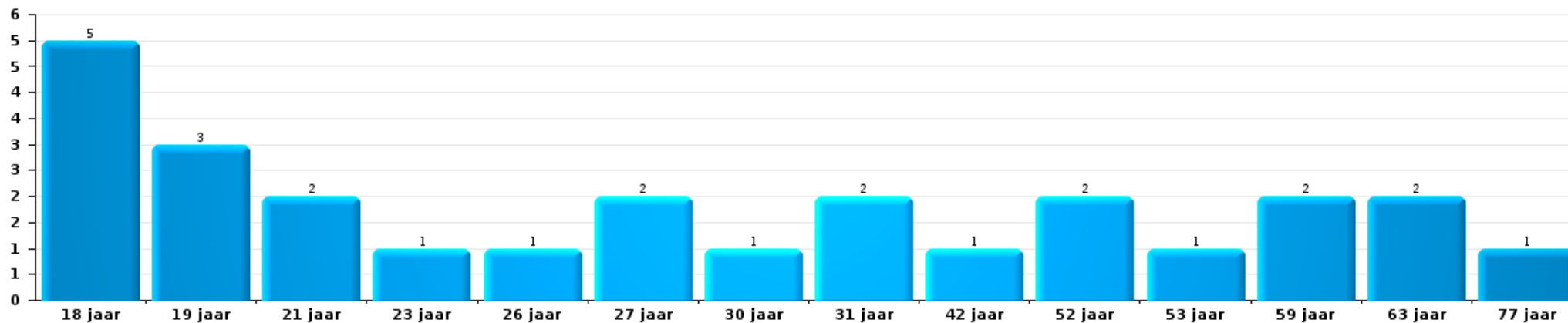
Drugs

Aantal feitverdachten volgens leeftijd (chronologisch)



Bedrog

Aantal feitverdachten volgens leeftijd (chronologisch)





2.4. Aantal feitverdachten volgens de leeftijd van de gekende verdachten (Top 5 van criminele figuren)

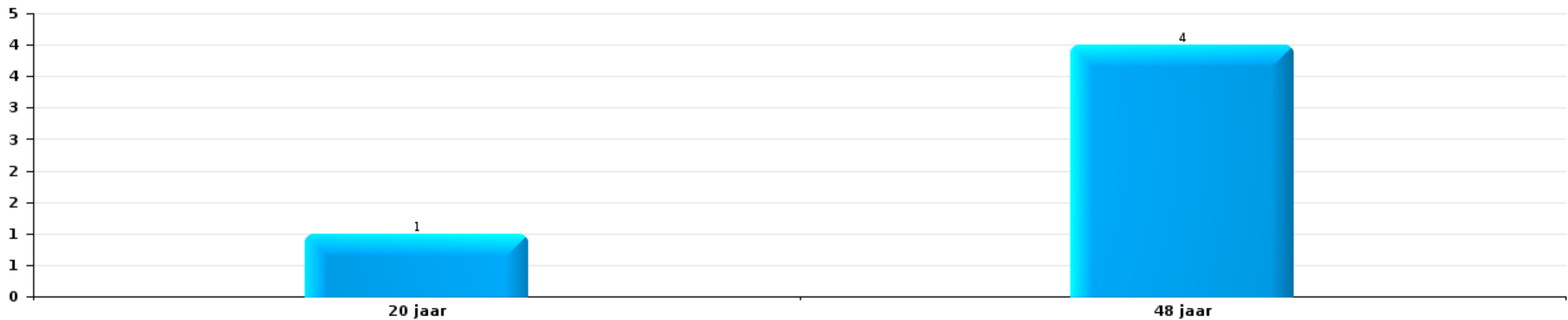
1) Indien eenzelfde verdachte meerdere feiten heeft gepleegd in de beschouwde periode, dan wordt hij ook meerdere keren geteld, al dan niet in dezelfde leeftijdscategorie - 2) Verdachten jonger dan 14 jaar en ouder dan 90 jaar zijn niet weergegeven in de tabel (zie ook de methodologische nota)

POLITIEZONE SPOORKIN

2023

Inbraak in gebouw (totaal)

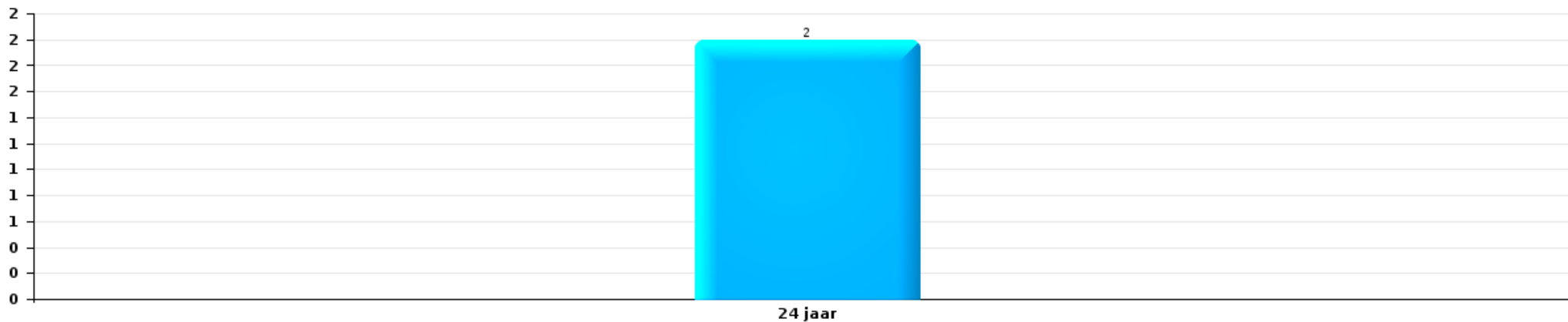
Aantal feitverdachten volgens leeftijd (chronologisch)





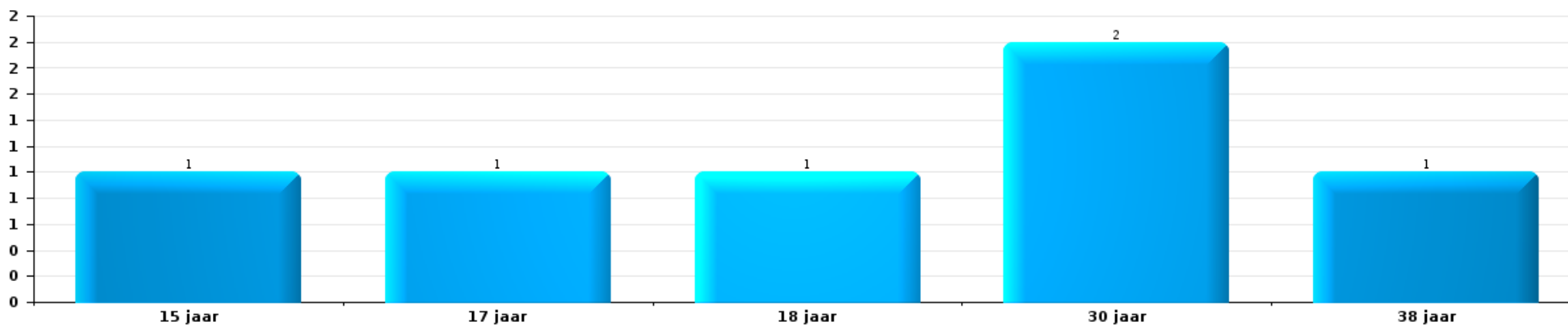
Diefstal uit of aan voertuig

Aantal feitverdachten volgens leeftijd (chronologisch)



Beschadiging van auto

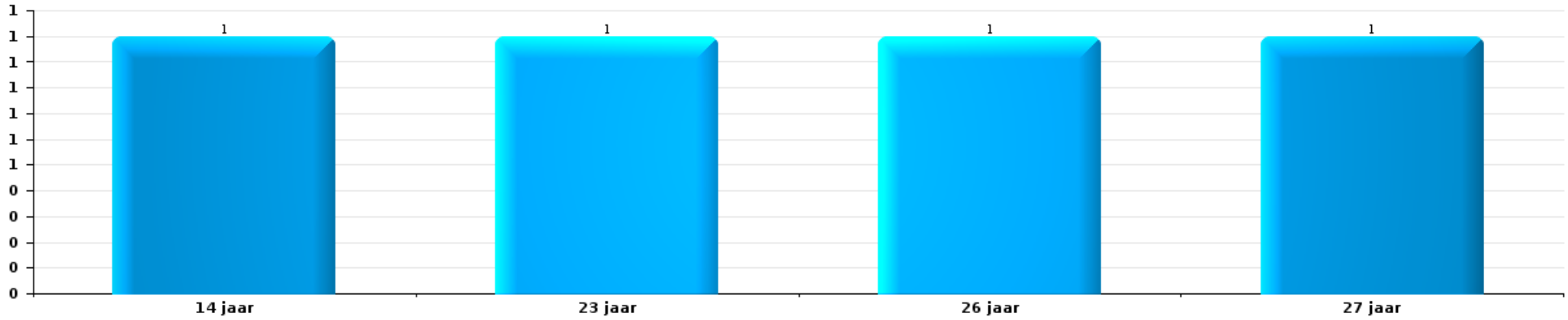
Aantal feitverdachten volgens leeftijd (chronologisch)





Fietsdiefstal

Aantal feitverdachten volgens leeftijd (chronologisch)



POLITIËLE CRIMINALITEITSSTATISTIEKEN

PLEEGPLAATS: POLITIEZONE

POLITIEZONE SPOORKIN

***Bijlage I: Detailrapport per misdrijfcategorie
Strafwetboek***



POLITIEZONE SPOORKIN

Inbreuk Strafwetboek

Misd. tegen de lichamelijke integriteit

			2000	2013	2014	2015	2016	2017	2018	2019	2020	2021	2022	2023	
Moord	Andere	Vol.							1						
		Pog.							1						1
	Subtotaal								2					1	
Doodslag	Kindermoord (doodslag)	Pog.				1									
	Vergiftiging (doodslag)	Pog.					1								
	Niet nader bepaald	Pog.										1			
	Andere	Pog.	1			1	1	2			2	4	1	3	
Subtotaal		1			2	2	2			2	5	1	3		
Marteling en mishandeling	Foltering	Vol.								1					
	Onmenselijke behandeling	Vol.								1					
	Onterende behandeling	Vol.								1					
	Subtotaal									3					
Opz. slagen en/of verwondingen binnen familie	Tussen partners of ex-partners	Vol.	5	20	17	21	29	30	21	16	30	12	17	18	
		Pog.				1									
	Bij algemene familiale moeilijkheden	Vol.	12												
	Door de ouders op een minderjarige	Vol.	1	4	1	6		3	1	2	4	1	3	5	
	Tegen de ouders	Vol.	1	2	9	2	3	3	3				1	4	
	Tegen andere bloedverwanten in opgaande of zijlijn	Vol.			2	3	1	2	1	3					1
Subtotaal		19	26	29	33	33	38	26	21	34	14	20	28		
Opz. slagen en/of verwondingen buiten familie	Vechtpartij (=wederzijdse slagen)	Vol.	5	6	3	4	5	4	8	9	6	5	4	13	
	Slagen aan politie-ambtenaar	Vol.	1	2	1	3	1		1			1		1	
	Op een minderjarige door gezaghebbend persoon	Vol.	3		2	3				1	2	2	1		
	Op een minderjarige hoedanigheid dader onbekend	Vol.	2	1	2		1	3	2	2	1	2	6	5	
	Op minderjarige dr samenwonende zonder gezagsrel.	Vol.												1	
	Slagen aan personeel openbaar vervoer	Vol.			1					1					
	Slagen aan personeel andere openbare dienst	Vol.				1								1	
	Slagen aan medisch beroep	Vol.		1					1	1				1	2
	Slagen aan personeel onderwijsinstelling	Vol.		2				1		1					
	Niet nader bepaald	Vol.	33	27	40	30	35	32	23	28	25	25	28	28	
Pog.								2					1		
Subtotaal		44	39	49	41	42	40	37	43	34	35	40	52		



Misd. tegen de lichamelijke integriteit

		2000	2013	2014	2015	2016	2017	2018	2019	2020	2021	2022	2023
Schuldig verzuim	Vol.	1			1		2						2
	Subtotaal	1			1		2						2
Andere opzet. misd. tg. lichamelijke integriteit	Toediening van schadelijke stoffen	Vol.										1	2
	Vergiftiging voedingswaren	Vol.				1							
	Kwaadwillige belemmering van het verkeer	Vol.	2	2	1	1	1		1	1		1	
	Feitelikheden en lichte geweld daden	Vol.	5	4	6	1		2	1		1		1
	Subtotaal	8	7	6	7	3	1	2	2	1	1	2	3
Onopzet. misd. tg. lichamelijke integriteit	Onopzettelijke slagen en/of verwondingen	Vol.	4	1	3	2	5	2	3				
	Hondenbeet	Vol.		2	6	6	3	1	2	1	3	3	1
	Subtotaal	6	4	3	9	8	8	3	5	1	3	3	1
	Totaal	79	76	87	93	88	91	70	74	72	58	66	90

Misd. tegen de persoonlijke vrijheid

		2000	2013	2014	2015	2016	2017	2018	2019	2020	2021	2022	2023
Ontvoering van minderjarige of kwetsbaar persoon	Ouderlijke ontvoering	Vol.					1		1				
		Pog.							1				
	Subtotaal						1		2				
Vrijheidsberoving door particulier	Vol.			1				1		1		2	
	Subtotaal			1				1		1		2	
	Totaal			1			1	1	2	1		2	

Zedenmisdrijven

		2000	2013	2014	2015	2016	2017	2018	2019	2020	2021	2022	2023
Verkrachting zonder de dood tot gevolg	Slachtoffer <10j	Vol.	1			2	1			1			
	Slachtoffer 10j - 14j	Vol.	1			1	1				1		
	Slachtoffer 14j - 16j	Vol.	1	2				1	2		1		
	Slachtoffer 16j - 18j	Vol.	1				3						
	Slachtoffer meerderjarig	Vol.	5	1	2	2	1	2	2	2		2	
	Subtotaal	4	9	3	2	5	6	3	4	3	2	2	
Verkrachting met gevolg onbekend	Vol.	1											
	Subtotaal	1											



Zedenmisdrijven

			2000	2013	2014	2015	2016	2017	2018	2019	2020	2021	2022	2023
Verkrachting zonder de dood tot gevolg (nwSSW)	Slachtoffer <16j	Vol.											1	2
	Slachtoffer meerderjarig	Vol.												2
		Subtotaal											1	4
Aanranding eerbaarheid met geweld / bedreiging	Slachtoffer < 16j	Vol.				1				1	1	1		
	Slachtoffer 16j - 18j	Vol.	1					1						
	Slachtoffer meerderjarig	Vol.	1		1	3				1	1	2	1	
		Pog.				1								
	Subtotaal		2	1	1	5	1			2	2	3	1	
Aanranding eerbaarheid zonder geweld / bedreiging	Slachtoffer < 16j	Vol.	1	10	8	1	2	1	2	1	2	1	1	
	Slachtoffer 16j - 18j	Vol.			1			2	1		1	1		
	Slachtoffer leeftijd onbekend	Vol.				1	2	2			1	1		
	Subtotaal		1	10	9	2	4	5	3	1	4	3	1	
Aanranding eerbaarheid niet nader bepaald		Vol.			1									
		Pog.	1											
		Subtotaal	1		1									
Aantasting seksuele integrit. zonder dood (nwSSW)	Slachtoffer <16j	Vol.											1	3
	Slachtoffer meerderjarig	Vol.												1
		Subtotaal											1	4
Kinderpornografie	Bezit	Vol.	1		1			1		1				2
	Verspreiding	Vol.		2		1	5		2	2	8	2		
	Toegang kinderporno via technologie	Vol.						2		1				
	Niet nader bepaald	Vol.									1			
	Subtotaal		1	2	1	1	5	3	2	4	9	2	2	
Pornografie		Vol.							1					
		Subtotaal							1					
Aanzetting tot ontucht	Slachtoffer minderjarig	Vol.	2		1	1	1	2		1	1			
		Pog.							1					
	Leeftijd slachtoffer onbekend	Vol.			1									
	Subtotaal		2	2	1	1	1	2	1	1	1			



Zedenmisdrijven

			2000	2013	2014	2015	2016	2017	2018	2019	2020	2021	2022	2023	
Openbare zedenschennis	Handelingen (exhibitionisme, enz.)	Vol.	6	2	1	1			2	2	1	1	1		
	Geschriften, afbeeldingen, voorwerpen	Vol.	3		1	1		1	1	1	1			1	
		Pog.						1			1				
	Schunnigheden in het openbaar	Vol.											1		
	Exhibitionisme (nwSSW)	Vol.												1	2
	Extreem pornograf. of gewelddadige inhoud (nwSSW)	Vol.													1
		Subtotaal	9	2	2	2		2	3	3	3	2	3	3	
Voyeurisme	Verspreiding opname naaktheid of intimiteit	Vol.									1	1			
		Pog.									1				
		Subtotaal									2	1			
Voyeurisme via technisch/ander hulpmiddel (nwSSW)	Slachtoffer <16j	Vol.												1	
		Subtotaal												1	
Versprei. seks. inhoud kwaad opzet/winst (nwSSW)	Slachtoffer <16j	Vol.												1	
		Vol.												2	
		Subtotaal												3	
Grooming (contact via ICT met minderjarige < 16 j)		Vol.				1		2							
		Subtotaal				1		2							
Grooming online - met ICT (nwSSW)	Slachtoffer <16j	Vol.												1	
		Subtotaal												1	
Seks. uitbuiting minderjarigen-prostitutie (nwSSW)	Aanzetten plegen van ontucht/prostit. (nwSSW)	Vol.												1	
		Subtotaal												1	
Beelden seksueel misbruik minderjarigen (nwSSW)	Productie/verspreid. beelden seks. misbr. (nwSSW)	Vol.											3	1	
		Vol.											1	1	
		Subtotaal											4	2	
		Totaal	21	23	19	9	21	19	15	15	24	13	15	19	

Misdr. tegen andere morele waarden en gevoelens

			2000	2013	2014	2015	2016	2017	2018	2019	2020	2021	2022	2023
Belaging	Pesterij per telefoon (OLD)	Vol.	3											
		Vol.	3	44	60	31	27	30	23	26	20	25	27	28
	Subtotaal	6	44	60	31	27	30	23	26	20	25	27	28	



Misdr. tegen andere morele waarden en gevoelens

		2000	2013	2014	2015	2016	2017	2018	2019	2020	2021	2022	2023
Grafschennis	Vol.	2	3			1	1	1	1	1			1
	Subtotaal	2	3			1	1	1	1	1			1
Schending van het beroepsgeheim	Vol.			1			2		1	2			
	Subtotaal			1			2		1	2			
Schending van de eer	Vol.	14	2	4	12	5	9	9	3	5	3	1	6
Laster en eerroof	Vol.					1		1	1	1			
Lasterlijke aangifte	Vol.												
Lasterlijke aantijging	Vol.	3	3	1	3			1		2	1	3	1
Kwaadwillige ruchtbaarmaking	Vol.					3	1		1				
Beledigingen (Wanbedrijf)	Vol.	2	6	7	2	6	7	7	3	3	1	1	2
Niet nader bepaald	Vol.								1				
	Subtotaal	19	11	12	17	15	17	18	9	11	5	5	9
Persoonlijke levenssfeer	Vol.	1				1							
Heimelijke nachtelijke binnendringing	Vol.	5	8	4	3	4	5	4	5	3	2	1	2
Woonstschennis door particulier	Vol.	1	1							1			
Schending van het briefgeheim	Vol.												
	Subtotaal	7	9	4	3	5	5	4	5	4	2	1	2
Nachtlawaaï	Vol.	8	7	3			1	1			3	1	
	Subtotaal	8	7	3			1	1			3	1	
Schenden van communicatie door particulier	Vol.			2					1				
	Subtotaal			2					1				
Misbruik zwakheden personen	Vol.		1								1		
	Subtotaal		1								1		
Privacy zeden: publicatie identiteit slachtoffer	Vol.							1					
	Pog.										1		
	Subtotaal							1			1		
Cyberlokking (lokken van minderjarige via ICT)	Vol.							1					
	Subtotaal							1					
Bezetting andermans goed (kraken)	Binnendringen/bezetten/verblijven (niet bewoond)	Vol.									1	1	
	Subtotaal										1	1	
	Totaal	42	75	82	51	48	56	49	43	38	38	35	40

Misdr. tegen het juridisch statuut van het kind

2000	2013	2014	2015	2016	2017	2018	2019	2020	2021	2022	2023
------	------	------	------	------	------	------	------	------	------	------	------

Misdr. tegen het juridisch statuut van het kind

			2000	2013	2014	2015	2016	2017	2018	2019	2020	2021	2022	2023
Niet-afgeven van kinderen	Door de ouders	Vol.	2											
		Subtotaal	2											
Totaal			2											

Diefstal en afpersing

			2000	2013	2014	2015	2016	2017	2018	2019	2020	2021	2022	2023
Diefstal met vzo	Met geweld	Vol.	3		3		3	1	5	2				1
		Pog.	1		1		1		2					
	Zonder geweld	Vol.	67	70	80	64	65	66	61	51	47	42	17	34
		Pog.	34	25	34	26	17	14	18	13	14	15	11	9
Subtotaal			105	95	118	90	85	82	84	68	61	57	28	44
Diefstal zonder vzo	Met geweld	Vol.				1	3	3	1				1	2
	Zonder geweld, Zakkenrollerij	Vol.	2	21	7	11	3	7	2	4	1	2	1	
	Zonder geweld, Gebruiksdiefstal	Vol.	1	1							1			
	Zonder geweld, Huisdiefstal	Vol.	4	7	3	4	6	8	6	4	5	5	1	3
		Pog.						1		1				
	Zonder geweld	Vol.	337	215	197	199	171	185	192	137	88	117	105	105
	Pog.	1	10	6	1	3	2	6	2	2	3	1	2	
Subtotaal			345	254	213	216	186	206	207	148	97	127	109	112
Diefstal niet nader bepaald	Vol.	38	1					1	1			1		1
	Pog.	16												
Subtotaal			54	1				1	1			1		1
Afpersing	Vol.	1	1	4	2	1	2	2	8	3	2	10	1	6
	Pog.					1		2	2	3	1	2	3	1
Subtotaal			1	2	4	3	1	4	10	6	3	12	4	7
Totaal			505	352	335	309	272	293	302	222	161	197	141	164

Bedrog

			2000	2013	2014	2015	2016	2017	2018	2019	2020	2021	2022	2023
Witwassen	Vol.								1		1	6	6	10
	Subtotaal								1		1	6	6	10


Bedrog

			2000	2013	2014	2015	2016	2017	2018	2019	2020	2021	2022	2023
Heling	Gewone heling	Vol.		5	1		1	1		2	1			
	Niet nader bepaald	Vol.	1											
	Subtotaal		1	5	1		1	1		2	1			
Flessentrekkerij	Brandstof / smeeroilie	Vol.	2	10	5	4			1					
	Dranken en spijzen	Vol.		4	2	2	2		2	1		1	2	
	Huurrijtuig	Vol.				1	5	1		2	1	1		
	Logies	Vol.		1	1		1	2						
	Niet nader bepaald	Vol.	1											
Subtotaal		3	15	8	7	8	3	3	3	3	1	2	2	
Verduistering en bedrieglijke vernietiging	Bedrieglijke verberging	Onb.	1											
		Vol.	53		2	2	2	2	1	2	2	1	1	2
	Van geld, papieren, enz.	Vol.				1	1				1		1	1
	Van in beslag genomen voorwerpen	Vol.		1	1				1					
	Van roerende goederen van echtgenoten	Vol.										1		1
	Van nalatenschap	Vol.		1								1		
Niet nader bepaald	Vol.	1		1		2				2	1			
Subtotaal		55	2	4	2	5	3	2	2	4	5	2	2	4
Oplichting	Internetfraude	Vol.		12	22	19	21	26	36	50	72	73	74	68
		Pog.		12	6	13	5	6	2	5	6	4	2	4
	Oplichting zonder internet	Vol.		25	16	9	10	9	7	18	3	15	7	5
		Pog.		12	14	2	3		2	2	1	2	1	
	Niet nader bepaald	Vol.	15											
	Pog.	6												
Subtotaal		21	61	58	43	39	41	47	75	82	94	84	77	
Bedriegerij	Verkochte waren / geleverd werk	Vol.			1						1			
	Niet nader bepaald	Vol.		1										
Subtotaal			1	1							1			
Misbruik van vertrouwen en verwante misdr.	Misbruik van vertrouwen	Vol.	34	38	22	12	14	12	13	14	13	3	4	8
	Misbruik van zwakheden	Vol.		3	1		1	1	1	1	2			
Subtotaal		34	41	23	12	15	13	14	14	15	15	3	4	8
Misbruik van maatschappelijk vermogen	Door VZW	Vol.		1										
Subtotaal			1	1										

Bedrog

			2000	2013	2014	2015	2016	2017	2018	2019	2020	2021	2022	2023
Misd. ivm insolventie	Door de schuldenaar	Vol.		7										1
	Niet nader bepaald	Vol.						1						
Subtotaal				7				1						1
Ongedekte cheques		Vol.	21			1								
Subtotaal			21			1								
Totaal			135	133	95	65	68	62	67	99	106	107	98	100

Beschadigen van eigendom

			2000	2013	2014	2015	2016	2017	2018	2019	2020	2021	2022	2023	
Opzettelijke brandstichting	In een bewoonde plaats (bij dag)	Vol.								1					
	In een bewoonde plaats (bij nacht)	Vol.				1	2	1							
	in een bewoonde plaats (onbepaald tijdstip)	Vol.	1												
	In een andere plaats (bij dag)	Vol.	1		1	2		2	1	1		1	2	1	
	In een andere plaats (bij nacht)	Vol.	2	2	1	1		1	2		1			1	
		Pog.													1
	In een andere plaats (onbepaald tijdstip)	Vol.	1										1		
	Pog.									1					
Subtotaal			5	2	2	4	2	4	3	3	1	2	2	3	
Opzettelijke vernieling door ontploffing	In een andere plaats (bij nacht)	Vol.	1				1								
Subtotaal			1				1								
Onopzettelijke brandstichting		Vol.	20	29	23	22	14	17	16	11	9	14	11	11	
Subtotaal			20	29	23	22	14	17	16	11	9	14	11	11	
Vernieling, onbruikbaarmaking, beschadiging	Met vzo	Vol.	14	1	2	1	2	3	4	1	1		1	1	
	Vernieling van landbouwgoederen	Vol.	1	1	2	2	1			1					
	Niet nader bepaald	Vol.	48												
Subtotaal			63	2	4	3	3	3	4	2	1		1	1	
Vandalisme	Op voertuigen	Vol.	57	68	46	62	60	58	69	55	45	63	46	29	
	Op andere roerende goederen	Vol.	29	19	10	22	12	13	22	14	12	8	5	6	
	Graffiti	Vol.	4	3	1	5	1	2	4	3	2		3	3	
	Andere vernielingen op onroerende goederen	Vol.	46	57	36	42	33	45	33	49	37	37	43	26	
	Beschadiging van afsluiting	Vol.	8	8	5	1	2	7	1	1	1	5	3	10	
Subtotaal			144	155	98	132	108	125	129	122	97	113	100	74	
Totaal			233	188	127	161	128	149	152	138	108	129	114	89	



Beschadigen van eigendom

Misd. tegen de veiligheid van de staat

			2000	2013	2014	2015	2016	2017	2018	2019	2020	2021	2022	2023
Terrorisme	Terroristische groep	Vol.						1						
		Subtotaal						1						
		Totaal						1						

Misd. tegen de openbare veiligheid

			2000	2013	2014	2015	2016	2017	2018	2019	2020	2021	2022	2023
Criminele organisatie		Vol.			1		1	1		2				
		Subtotaal			1		1	1		2				
Vereniging van misdadigers		Vol.			2			4	1	2				
		Subtotaal			2			4	1	2				
Ontvluchting van gevangenen	Niet naleving elektronisch toezicht	Vol.				1	1	1		1	1	1		
		Subtotaal				1	1	1		1	1	1		
Verberging	Verberging van een misdadiger	Vol.					1							
		Subtotaal					1							
Bedreigingen	Bedreiging met een aanslag	Vol.										2	1	
	Mondeling	Vol.	32	11	14	11	11	14	9	9	12	9	9	17
	Schriftelijk	Vol.	6	10	2	6	7	9	4	4	6	3	6	11
	Door gebaren, zinnebeelden	Vol.	8	17	9	8	7	4	9	11	3	1	5	6
	Bommelding	Vol.												1
	Niet nader bepaald	Vol.			1				1					
		Subtotaal	46	38	26	25	25	27	23	24	21	15	21	35
		Totaal	46	38	29	26	28	33	24	29	22	16	21	35

Misd. tegen gezag van de overheid

			2000	2013	2014	2015	2016	2017	2018	2019	2020	2021	2022	2023
Geweld tegen overheidspersonen		Vol.					1	1						1
		Subtotaal					1	1						1



Misdr. tegen gezag van de overheid

			2000	2013	2014	2015	2016	2017	2018	2019	2020	2021	2022	2023
Weerspannigheid	Gewapende weerspannigheid	Vol.	3		1	1			1	1		2	2	
	Ongewapende weerspannigheid	Vol.	3	2	7	5	6	5	6	2	8	6	5	11
	Niet nader bepaald	Vol.	1	1	1	1						1		
		Subtotaal	7	3	9	7	6	5	7	3	8	9	7	11
Smaad		Vol.	3	4		1	1	3	1	2	2	2	1	4
		Subtotaal	3	4		1	1	3	1	2	2	2	1	4
Weigering medewerking (informatica en telecom)		Vol.								1				
		Subtotaal								1				
Andere misdrijven	Zegelverbreking	Vol.				2		1	1					
		Subtotaal				2		1	1					
		Totaal	10	7	9	8	10	9	9	7	10	11	8	16

Misdr. tegen de openbare trouw

			2000	2013	2014	2015	2016	2017	2018	2019	2020	2021	2022	2023
Valsheid in geschriften	Schriftvervalsing	Vol.	10	3	6	3	2	6	7	4	6	4	4	
	Gebruik van valse en vervalste geschriften	Vol.	1	4	2	1		1	1	1	2	1	2	1
		Subtotaal	11	7	8	4	2	7	8	8	5	8	5	6
Aanmatiging	Van ambten	Vol.		1		1		3			1			1
	Van titels	Vol.		1										1
	Van naam	Vol.	1	6		1	2	2	3	4	6	1	4	8
	Niet nader bepaald	Vol.				1								
		Subtotaal	1	8		3	2	5	3	4	7	1	4	10
Namaking / Vervalsing	Namaking	Vol.	1		1						1			1
	Vervalsing	Vol.												4
		Pog.												1
		Subtotaal	1		1						1			6
Valse munt	Uitgifte	Vol.	14	1		2	2		1				1	3
		Pog.								1				1
	Niet nader bepaald	Vol.	7											
	Andere	Vol.						1		1		1		
		Subtotaal	21	1		2	2		2	1	1		2	4



Misd. tegen de openbare trouw

		2000	2013	2014	2015	2016	2017	2018	2019	2020	2021	2022	2023	
Valsheid voor het gerecht	Valse verklaringen	Vol.	1				1							
		Subtotaal	1				1							
		Totaal	35	17	9	9	6	13	13	10	17	6	12	21



Misd. tegen de familie

		2000	2013	2014	2015	2016	2017	2018	2019	2020	2021	2022	2023
Familieverlating	Vol.					1	1						
	Subtotaal					1	1						
Weigering recht op persoonlijk contact	Vol.	32	35	5	15	4	14	11	8	11	24	16	35
	Subtotaal	32	35	5	15	4	14	11	8	11	24	16	35
Niet betaling onderhoudsgeld	Vol.	17	7	7	5	4	3	3	2	1	5	2	1
	Subtotaal	17	7	7	5	4	3	3	2	1	5	2	1
	Totaal	49	42	12	20	9	18	14	10	12	29	18	36

Informaticacriminaliteit

		2000	2013	2014	2015	2016	2017	2018	2019	2020	2021	2022	2023
Hacking	Vol.		1	4	3	2	6	8	14	31	31	18	5
	Pog.				1							1	
	Subtotaal		1	4	4	2	6	8	14	31	31	19	5
Valsheid in informatica	Vol.		1	1		2	1	3	1	3	1	3	7
	Pog.							1					1
	Subtotaal		1	1		2	1	4	1	3	1	3	8
Informaticabedrog	Vol.		7	5	6	11	15	16	29	61	62	60	66
	Pog.				3		1	1	1	1		4	2
	Subtotaal		7	5	9	11	16	17	30	62	62	64	68
Sabotage	Vol.		4		1		2		1	1	2	1	
	Subtotaal		4		1		2		1	1	2	1	
	Totaal		13	10	14	15	25	29	46	97	96	87	81

Onwettige uitoefening van het openbaar gezag

		2000	2013	2014	2015	2016	2017	2018	2019	2020	2021	2022	2023
Misbruik van gezag	Vol.			1									
	Subtotaal			1									
Nalatigheid van de bewaarder	Vol.								1				
	Subtotaal								1				
	Totaal			1					1				



Huisjesmelkerij

		2000	2013	2014	2015	2016	2017	2018	2019	2020	2021	2022	2023
Zonder vzo	Vol.								1				
	Subtotaal								1				
	Totaal								1				

Mensenhandel

		2000	2013	2014	2015	2016	2017	2018	2019	2020	2021	2022	2023
Economische uitbuiting	Vol.		1		1	2		1		1			
	Subtotaal		1		1	2		1		1			
	Totaal		1		1	2		1		1			

Andere inbreuken Strafwetboek

		2000	2013	2014	2015	2016	2017	2018	2019	2020	2021	2022	2023
	Vol.		1				1		1				
	Subtotaal		1				1		1				
	Totaal		1				1		1				

Overtreding Strafwetboek

		2000	2013	2014	2015	2016	2017	2018	2019	2020	2021	2022	2023
Beledigingen (Overtreding)	Vol.	8											
	Subtotaal	8											
Ombrenging van dieren (Overtreding)	Vol.	1											
	Subtotaal	1											
Andere overtredingen SWB	Vol.	16	15	8		1	3	1					
	Subtotaal	16	15	8		1	3	1					
	Totaal	25	15	8		1	3	1					

POLITIËLE CRIMINALITEITSSTATISTIEKEN

PLEEGPLAATS: POLITIEZONE

POLITIEZONE SPOORKIN

***Bijlage II: Detailrapport per misdrijfcategorie
Bijzondere Wetten***



POLITIEZONE SPOORKIN

Inbreuk bijzondere wetgeving

Drugs

			2000	2013	2014	2015	2016	2017	2018	2019	2020	2021	2022	2023
Bezit		Vol.	30	13	27	14	11	36	26	41	28	79	96	76
		Subtotaal	30	13	27	14	11	36	26	41	28	79	96	76
Gebruik	Gebruik in groep	Vol.	15											
	Individueel gebruik	Vol.	15											
	Gebruik vergemakkelijken	Vol.	1		1					1		4	2	4
	Aanzetten tot gebruik	Vol.	3				1							1
	Wanorde, schandaal of gevaar in openbare ruimte	Vol.							1	1	1	3		
		Subtotaal	34		1		1		1	2	1	7	2	5
In- en uitvoer		Vol.	7	3		1	2	5		1		5	1	2
		Subtotaal	7	3		1	2	5		1		5	1	2
Fabricatie		Vol.	1	2	5	3	2	2	3	5	3	2	4	2
		Subtotaal	1	2	5	3	2	2	3	5	3	2	4	2
Handel		Vol.	10	5	7	5	10	18	15	18	12	29	26	20
		Subtotaal	10	5	7	5	10	18	15	18	12	29	26	20
Andere		Vol.		5		1		1	2	3				2
		Subtotaal		5		1		1	2	3				2
		Totaal	82	28	40	24	26	62	47	70	44	122	129	107



Vreemdelingenwetgeving

			2000	2013	2014	2015	2016	2017	2018	2019	2020	2021	2022	2023
Illegale transmigratie	Schijnhuwelijk zonder beloning/dwang	Vol.				3	2	1		2		1	2	1
		Pog.					1							
	Toegang tot het grondgebied	Vol.	52	32	47	54	79	33	43	26	27	40	12	8
	Verblijf	Vol.	5	1	2	10	20	11	3	12	2	11	16	9
	Niet dragen van identiteits- of reisdocumenten	Vol.		1		1								
	Inschrijving in vreemdelingenregister	Vol.		4		2	3	1				2	2	6
	Subtotaal		57	38	49	70	105	46	46	40	29	54	32	24
Mensensmokkel		Vol.			2	10	11	7	8	5	4	3	2	4
		Pog.								1				
	Subtotaal			2	10	11	7	8	8	6	4	3	2	4
Hulp bij illegaal verblijf		Vol.				1		1		2	1			
	Subtotaal				1	1	1	2	2	1				
Niet nader bepaald		Vol.	3			1	2							
	Subtotaal		3		1	2								
Andere		Vol.		1	1						1			
	Subtotaal			1	1					1				
	Totaal		60	38	52	83	118	54	54	48	35	57	34	28



Milieu

			2000	2013	2014	2015	2016	2017	2018	2019	2020	2021	2022	2023
Afstoffen	Afvaltransport	Vol.		1										
	Afval door beroepspersoon	Vol.		5	1		3	2	1	2		1	2	
	Afval door particulier	Vol.		9	23	4	4	4	5	3	4	2	2	1
	Afval door onbepaald persoon	Vol.	12											
	Afval: vergunning/erkenning	Vol.												1
	Niet nader bepaald	Vol.	1											
	Subtotaal		13	15	24	4	7	6	6	5	4	3	4	2
Nucleair	Nucleair transport en installaties	Vol.			1									
	Subtotaal			1										
Andere dan afval	Stedenbouw	Vol.	6	14	7	5	6	6	11	10	22	10	6	19
	Milieuvergunning	Vol.		2	2	2				1	4	3	2	1
	Geluidshinder	Vol.	8	1	1			1		1	1			
	Waterverontreiniging	Vol.	5	2	2	2	2	3	2	3	6	7	5	
	Luchtverontreiniging	Vol.	13	2	7	1	1	1		1		3	1	1
	Bodemverontreiniging	Vol.				1			2		1	1		
	Andere leefmilieuhinder	Vol.	7	3	1		2	4		1		1	2	
	Subtotaal		39	24	20	11	11	15	15	17	34	25	16	21
Biodiversiteit / Fauna en flora	Handel en bezit: CITES-wetgeving	Vol.								1				
	Dierenwelzijn	Vol.	6	2	2	1	3	8	4	7	2	3	1	3
	Natuurbescherming	Vol.		1	2		1		1	1				
	Vergunning / erkenning dieren	Vol.	1		1									
	Vernietiging van dieren	Vol. Pog.		1			1	3	1					1
	Subtotaal		7	4	5	1	5	12	6	11	2	3	1	4
Niet nader bepaald	Vol.	1												
	Subtotaal		1											
	Totaal		60	43	50	16	23	33	27	33	40	31	21	27



Wapens en springstoffen

			2000	2013	2014	2015	2016	2017	2018	2019	2020	2021	2022	2023
Illegaal bezit	Vuurwapen	Vol.		12	4	9	5	5	4	4	4	4	4	2
	Blank wapen of niet-vuurwapen	Vol.		2	2				4	3	2	11	5	5
	Munitie	Vol.		1	1		1	1	1		2	1	2	
	Onderdelen/toebehoren	Vol.									1			
	Niet nader bepaald	Vol.	5											
	Subtotaal		5	15	7	9	6	6	9	7	9	16	11	7
Illegale dracht / vervoer	Vuurwapen	Vol.		2		1			1		1			
	Blank wapen of niet-vuurwapen	Vol.		2	6	4	5	5	3		1	4	3	2
	Munitie	Vol.									1	1		
	Niet nader bepaald	Vol.	4											
	Subtotaal		4	4	6	5	5	5	4		3	5	3	2
Illegale handel	Vuurwapen	Vol.		1				1			1			
	Niet nader bepaald	Vol.			1									
	Subtotaal			1	1			1			1			
Andere	Veiligheidsmaatregelen	Vol.									1			
	Niet nader bepaald	Vol.	2											
	Subtotaal		2								1			
	Totaal		11	20	14	14	11	12	13	7	14	21	14	9



Bescherming personen

			2000	2013	2014	2015	2016	2017	2018	2019	2020	2021	2022	2023
Discriminatie	Racisme en xenofobie	Vol.	3		1	1					1		1	
	Op grond van seksuele geaardheid (homofobie)	Vol.		1										
	Subtotaal		3	1	1	1					1		1	
Auteursrechten		Vol.	2											
		Subtotaal	2											
Bescherming privé-leven		Vol.	5	1	1	2			1	1		1		
		Subtotaal	5	1	1	2			1	1		1		
Bewakingscamera's		Vol.												3
		Subtotaal												3
Portretrecht		Vol.			1			1				1		
		Subtotaal			1			1				1		
Andere		Vol.		1								1		
		Subtotaal		1								1		
		Totaal	10	3	3	3		1	1	1	1	3	1	3



Hormonen en doping

		2000	2013	2014	2015	2016	2017	2018	2019	2020	2021	2022	2023
Bezit	Vol.						1	1	1		1		
	Subtotaal						1	1	1		1		
Gebruik	Vol.			1									
	Subtotaal			1									
Niet nader bepaald	Vol.								1				
	Subtotaal								1				
	Totaal			1			1	1	2		1		

Private veiligheid

		2000	2013	2014	2015	2016	2017	2018	2019	2020	2021	2022	2023
Bewaking- / beveiligingsfirma's	Vol.		1										
	Subtotaal		1										
	Totaal		1										

Jeugdbescherming

		2000	2013	2014	2015	2016	2017	2018	2019	2020	2021	2022	2023
Wet op de leerplicht	Vol.	1	1	1	1	1	1	1					1
	Subtotaal	1	1	1	1	1	1	1					1
Wet op de jeugdbescherming	Vol.	1	55	59	58	39	39	46	39	44	38	57	45
	Subtotaal	1	55	59	58	39	39	46	39	44	38	57	45
	Totaal	2	56	60	59	40	40	47	39	44	38	57	46



Sociaal strafwetboek

		2000	2013	2014	2015	2016	2017	2018	2019	2020	2021	2022	2023
Belaging op het werk	Vol.				1	1						1	
	Subtotaal				1	1						1	
Werknemer in gevaar brengen	Vol.												2
	Subtotaal												2
Illegale arbeid	Vol.	1											
	Subtotaal	1											
Sociale fraude inzake bijdragen (zwartwerk)	Vol.		1				1	1	1				
	Subtotaal		1				1	1	1				
Sociale documenten	Vol.				1			1					
	Subtotaal				1			1					
Sociale zekerheid	Vol.	1											
	Subtotaal	1											
Misd. tegen openbare trouw in sociaal strafrecht	Vol.				2	3	5	1					
	Subtotaal				2	3	5	1					
Oplichting in sociaal strafrecht	Vol.				2		5	2	4	1		3	2
	Subtotaal				2		5	2	4	1		3	2
Andere	Vol.				2			1			1		
	Subtotaal				2			1			1		
	Totaal	2	1		8	4	11	6	5	1	1	4	4

Dronkenschap en alcohol

		2000	2013	2014	2015	2016	2017	2018	2019	2020	2021	2022	2023
Openbare dronkenschap	Vol.	16	23	19	29	9	13	10	14	24	25	29	33
	Subtotaal	16	23	19	29	9	13	10	14	24	25	29	33
Alcohol schenken aan dronken persoon	Vol.				4								
	Subtotaal				4								
	Totaal	16	23	19	33	9	13	10	14	24	25	29	33



Kieswetgeving

		2000	2013	2014	2015	2016	2017	2018	2019	2020	2021	2022	2023
	Vol.	1											
	Subtotaal	1											
	Totaal	1											

Bevolkingsregister

		2000	2013	2014	2015	2016	2017	2018	2019	2020	2021	2022	2023
	Vol.	8	15	14	13	15	16	16	11	12	15	14	19
	Subtotaal	8	15	14	13	15	16	16	11	12	15	14	19
	Totaal	8	15	14	13	15	16	16	11	12	15	14	19

Identiteitskaart

		2000	2013	2014	2015	2016	2017	2018	2019	2020	2021	2022	2023
Niet in bezit	Vol.	3	1										
	Subtotaal	3	1										
Weigeren te vertonen	Vol.								1				
	Subtotaal								1				
Niet nader bepaald	Vol.								1				
	Subtotaal								1				
	Totaal	3	1						2				

Volksgezondheid

		2000	2013	2014	2015	2016	2017	2018	2019	2020	2021	2022	2023
Gezondheidsbeleid	Vol.									6	1		
	Subtotaal									6	1		
Rookverbod	Vol.										1		
	Subtotaal										1		
Wetgeving geneesmiddelen	Vol.						1			1			
	Subtotaal						1			1			
Weigering of verzuim naleving maatregelen	Vol.									178	64	2	
	Subtotaal									178	64	2	
Andere	Vol.									8			
	Subtotaal									8			
	Totaal						1			193	66	2	



Arbeid

		2000	2013	2014	2015	2016	2017	2018	2019	2020	2021	2022	2023
Algemeen reglement arbeidsbescherming	Vol.			1					1				
	Subtotaal			1					1				
Ambulante handel	Vol.	1	1	2			2						
	Subtotaal	1	1	2			2						
Sociale fraude inzake bijdragen (zwartwerk)	Vol.										2		
	Subtotaal										2		
Buitenlandse werknemers of zelfstandigen	Vol.								1				
	Subtotaal								1				
Andere	Vol.		1		1								2
	Subtotaal		1		1								2
	Totaal	1	2	3	1		2		2		2		2

Bescherming van de openbare inkomsten

		2000	2013	2014	2015	2016	2017	2018	2019	2020	2021	2022	2023
Douane en accijnzen	Vol.											1	
	Subtotaal											1	
Verkeersbelasting / BIV	Vol.						1	2					
	Subtotaal						1	2					
BTW-fraude	Vol.										2		
	Subtotaal										2		
Fiscale fraude - inkomstenbelastingen	Vol.			1	1		1		1		1		
	Subtotaal			1	1		1		1		1		
Fraude inzake andere openbare inkomsten	Vol.				1								
	Subtotaal				1								
Niet nader bepaald	Vol.							1					
	Subtotaal							1					
	Totaal			1	2		2	3	1		3	1	



Economische wetgeving

		2000	2013	2014	2015	2016	2017	2018	2019	2020	2021	2022	2023
Vennootschappen	Vol.		1								1		1
	Subtotaal		1								1		1
Andere	Vol.		3										
	Subtotaal		3										
	Totaal		4								1		1

Handelspraktijken

		2000	2013	2014	2015	2016	2017	2018	2019	2020	2021	2022	2023
Marktpraktijken en consumentenbescherming	Vol.	5			1								
	Subtotaal	5			1								
Andere	Vol.	1	2										
	Subtotaal	1	2										
	Totaal	6	2		1								

Andere bijzondere wetten

		2000	2013	2014	2015	2016	2017	2018	2019	2020	2021	2022	2023
Vervoer	Vol.	1	1		1			2				2	2
	Subtotaal	1	1		1			2				2	2
Preventie: brand, ontploffing, ongevallen	Vol.	2											
	Subtotaal	2											
Onopzettelijke beschadiging kabels telecomnetwerk	Vol.			13	22	7	11	10	4	4	9	8	5
	Subtotaal			13	22	7	11	10	4	4	9	8	5
Inbreuken Wet politie spoorwegen	Vol.					4	2	2	1			1	1
	Subtotaal					4	2	2	1			1	1
Gerecht. reorganisatie/continuïteit ondernemingen	Vol.								2				
	Subtotaal								2				
Andere	Vol.	7	1	1			1	1	4	2	1		1
	Subtotaal	7	1	1			1	1	4	2	1		1
	Totaal	10	2	14	23	11	14	15	11	6	10	11	9

POLITIËLE CRIMINALITEITSSTATISTIEKEN

PLEEGPLAATS: POLITIEZONE

POLITIEZONE SPOORKIN

***Bijlage III: Detailrapport
Criminele Figuren / Fenomenen***



POLITIEZONE SPOORKIN

CF Diefstal vervoermiddel

		2000	2013	2014	2015	2016	2017	2018	2019	2020	2021	2022	2023
Autodiefstal	Vol.	16	4	8	7	5	7	5	4	2		2	5
	Pog.	2		1	2				1	1			1
	Totaal	18	4	9	9	5	7	5	5	3		2	6
Motodiefstal	Vol.		1	1	1					1			1
	Pog.		1										
	Totaal		2	1	1					1			1
Carjacking	Vol.								2				
	Pog.								1				
	Totaal								3				
Homejacking	Vol.							1					
	Totaal							1					
Garagediefstal	Vol.	5		3	1		1	1					
	Totaal	5		3	1		1	1					
Bromfietsdiefstal	Vol.	26	2	6	13	5		3	2		2		
	Pog.			1									
	Totaal	26	2	7	13	5		3	2		2		
Fietsdiefstal	Vol.	111	72	60	69	37	74	56	34	24	34	23	31
	Pog.		2					1			1		
	Totaal	111	74	60	69	37	74	57	34	24	35	23	31



CF Inbraak

		2000	2013	2014	2015	2016	2017	2018	2019	2020	2021	2022	2023
Woninginbraak	Vol.	36	22	41	13	21	20	22	17	11	8	4	12
	Pog.	35	15	19	15	10	10	7	9	7	8	3	5
	Totaal	71	37	60	28	31	30	29	26	18	16	7	17
Inbraak in bedrijf of handelszaak	Vol.	18	13	9	14	13	11	6	13	9	4	2	7
	Pog.	3	3	6	3	2	1			2	2		2
	Totaal	21	16	15	17	15	12	6	13	11	6	2	9
Inbraak in openbare of overheidsinstelling	Vol.	2	2	5	3	3	6	7	2	3	8	1	2
	Pog.					1	1	1	1		1	1	
	Totaal	2	2	5	3	4	7	8	3	3	9	2	2
Inbraak in gebouw (totaal)	Vol.	56	37	55	30	37	36	35	32	23	19	7	21
	Pog.	38	18	25	18	13	12	8	10	9	11	4	7
	Totaal	94	55	80	48	50	48	43	42	32	30	11	28

CF Diefstal andere

		2000	2013	2014	2015	2016	2017	2018	2019	2020	2021	2022	2023
Diefstal gewapenderhand	Vol.	2	1	3		1		3	1				
	Pog.	1											
	Totaal	3	1	3		1		3	1				
Diefstal met geweld zonder wapen	Vol.	4	1	5	4	6	5	11	4	2	9	2	9
	Pog.		1	1	1		3	1	5	1	2	3	1
	Totaal	4	2	6	5	6	8	12	9	3	11	5	10
Diefstal uit of aan voertuig	Vol.	30	32	25	24	23	31	28	12	11	15	8	8
	Pog.		5	3	1		3	5	1	3		4	
	Totaal	30	37	28	25	23	34	33	13	14	15	12	8
Diefstal van wapens en explosieven	Vol.	3	3	1	1		1		2		3		
	Pog.												
	Totaal	3	3	1	1		1		2		3		



CF Diefstal andere

		2000	2013	2014	2015	2016	2017	2018	2019	2020	2021	2022	2023
Handtasroof	Vol.			1									
	Pog.			1									
	Totaal			2									
Grijpdiefstal	Vol.	2	3	1	1	3	2	4	1				2
	Pog.			1									
	Totaal	2	3	2	1	3	2	4	1				2
Zakkenrollerij	Vol.	4	23	10	15	7	7	5	4	1	2	2	
	Pog.												
	Totaal	4	23	10	15	7	7	5	4	1	2	2	
Winkeldiefstal	Vol.	14	16	23	17	26	23	20	19	16	17	17	13
	Pog.	1	1		1	2	1	1	1		1		
	Totaal	15	17	23	18	28	24	21	20	16	18	17	13
Diefstal met list	Vol.	2	8	1	1	3	6	14	7	3	7	2	3
	Pog.	1	1		2				1		1	1	
	Totaal	3	9	1	3	3	6	14	8	3	8	3	3
Metaaldiefstal	Vol.	2	6	8	2	1	3	8	3	2	5	2	2
	Pog.						1						
	Totaal	2	6	8	2	1	4	8	3	2	5	2	2
Werfdiefstal	Vol.	6	1	8	6	2	5	8	7	4	8	3	3
	Pog.	2		1			1			1	1		
	Totaal	8	1	9	6	2	6	8	7	5	9	3	3
Dierendiefstal	Vol.	2	2	3	1	1	2	1	2	1	1		1
	Pog.												
	Totaal	2	2	3	1	1	2	1	2	1	1		1
Ladingdiefstal	Vol.			1		3	1				2	1	
	Pog.						1						
	Totaal			1		3	2				2	1	



ICT-criminaliteit

		2000	2013	2014	2015	2016	2017	2018	2019	2020	2021	2022	2023
Betaalkaartfraude	Vol.	1	7	3	2	6	8	1	5	5	8	4	13
	Pog.		1		1								1
	Totaal	1	8	3	3	6	8	1	5	5	8	4	14
Phishing	Vol.					1	1	2	12	29	36	41	46
	Pog.									1		2	1
	Totaal					1	1	2	12	30	36	43	47
Ransomware	Vol.						1	1	1				
	Totaal						1	1	1				
Shouldersurfing	Vol.											1	
	Totaal											1	
Skimming	Vol.				1	1	3		1	2		1	9
	Pog.				1								
	Totaal				2	1	3		1	2		1	9



CF Andere

		2000	2013	2014	2015	2016	2017	2018	2019	2020	2021	2022	2023
Geweld tegen beroepen van algemeen belang	Vol.	1	5	2	4	2	2	2	3		1	1	5
	Totaal	1	5	2	4	2	2	2	3		1	1	5
Groepsverkrachting	Vol.				1								
	Totaal				1								
Graffiti	Vol.	4	3	1	5	1	2	4	4	2		4	3
	Totaal	4	3	1	5	1	2	4	4	2		4	3
Beschadiging van auto	Vol.	28	64	49	53	55	48	63	45	35	53	41	28
	Totaal	28	64	49	53	55	48	63	45	35	53	41	28
Steekpartij	Vol.			1		1		1	1				1
	Pog.				1	1						1	
	Totaal			1	1	2		1	1			1	1

FE Intrafamiliaal geweld (IFG)

		2000	2013	2014	2015	2016	2017	2018	2019	2020	2021	2022	2023
IFG: fysiek, binnen het koppel	Vol.	5	23	18	21	29	31	21	18	30	14	20	19
	Pog.				1								2
	Totaal	5	23	18	22	29	31	21	18	30	14	20	21
IFG: fysiek, tegen afstammelingen	Vol.	3	5	5	6	3	7	1	3	4	2	4	7
	Pog.								1				
	Totaal	3	5	5	6	3	7	1	4	4	2	4	7
IFG: fysiek, tegen andere leden	Vol.	13	2	11	7	4	6	4	3	1	1	1	9
	Pog.							1					
	Totaal	13	2	11	7	4	6	5	3	1	1	1	9
IFG: seksueel, binnen het koppel	Vol.			1									1
	Totaal			1									1
IFG: seksueel, tegen afstammelingen	Vol.	2	1	2		3	1			2		1	1



FE Intrafamiliaal geweld (IFG)

		2000	2013	2014	2015	2016	2017	2018	2019	2020	2021	2022	2023
	Totaal	2	1	2		3	1			2		1	1
IFG: psychisch, binnen het koppel	Vol.	34	42	13	18	6	16	13	10	14	33	23	46
	Totaal	34	42	13	18	6	16	13	10	14	33	23	46
IFG: psychisch, tegen afstammelingen	Vol.	1			1			1	1			4	1
	Totaal	1			1			1	1			4	1
IFG: psychisch, tegen andere leden	Vol.			1	1	1			1		1	1	1
	Totaal			1	1	1			1		1	1	1
IFG: economisch, binnen het koppel	Vol.	1		2	1	1	1	3		3	2		2
	Pog.							1					
	Totaal	1		2	1	1	1	4		3	2		2
IFG: economisch, tegen afstammelingen	Vol.	3		1			1						
	Totaal	3		1			1						
IFG: economisch, tegen andere leden	Vol.	17	8	7	6	5	5	3	4	2	5	2	3
	Totaal	17	8	7	6	5	5	3	4	2	5	2	3

FE Hormonen en doping

		2000	2013	2014	2015	2016	2017	2018	2019	2020	2021	2022	2023
Humane doping	Vol.			1			1	1	2		1		
	Totaal			1			1	1	2		1		



FE Drugs

		2000	2013	2014	2015	2016	2017	2018	2019	2020	2021	2022	2023
Verkoop van cocaïne	Vol.			1		1	1	3	5		1	2	6
	Totaal			1		1	1	3	5		1	2	6
Import-export van cocaïne	Vol.		1				1					1	
	Totaal		1				1					1	
Productie van synthetische drugs	Vol.		1										
	Totaal		1										
Import-export van synthetische drugs	Vol.		1										
	Totaal		1										
Verkoop van synthetische drugs	Vol.		1	2		2		1	3		4	4	6
	Totaal		1	2		2		1	3		4	4	6
Productie van cannabis (teelt)	Vol.	1	2	2	1	1	1	2	1	2	2	1	
	Totaal	1	2	2	1	1	1	2	1	2	2	1	
Verkoop van cannabis in grote hoeveelheid	Vol.					1	2			1			
	Totaal					1	2			1			
Import-export van heroïne	Vol.		1										
	Totaal		1										
Verkoop-handel van heroïne	Vol.		1		1	1			3		2		
	Totaal		1		1	1			3		2		

FE Wapenzwandel

		2000	2013	2014	2015	2016	2017	2018	2019	2020	2021	2022	2023
Handel en productie van vuurwapen	Vol.		1				1			1			
	Totaal		1				1			1			



FE Mensenhandel

		2000	2013	2014	2015	2016	2017	2018	2019	2020	2021	2022	2023
Mensenhandel - economische uitbuiting	Vol.		1		1	2		1		1			
	Totaal		1		1	2		1		1			

Mensenhandel - seksuele uitbuiting	Vol.												1
	Totaal												1

FE Geweld in de publieke ruimte

		2000	2013	2014	2015	2016	2017	2018	2019	2020	2021	2022	2023
Fysiek geweld (openbaar vervoer)	Vol.		1	5			1		1	1		1	6
	Totaal		1	5			1		1	1		1	6

Fysiek geweld (openbare weg)	Vol.	16	19	19	16	15	20	14	19	16	16	16	22
	Pog.						2	1			4		2
	Totaal	16	19	19	16	15	22	15	19	16	20	16	24

Fysiek geweld (andere openbare plaats)	Vol.	2	1		1	2	3	3	3				1
	Totaal	2	1		1	2	3	3	3				1

Fysiek geweld (publiek toegankelijke plaats)	Vol.	17	12	20	11	14	13	17	14	5	9	17	15
	Pog.				1	2		2					
	Totaal	17	12	20	12	16	13	19	14	5	9	17	15

Seksueel geweld (openbaar vervoer)	Vol.			2		1	1	1			1		
	Totaal			2		1	1	1			1		

Seksueel geweld (openbare weg)	Vol.	5	2	2	1	1	1	2	1		1	1	1
	Pog.	1				1							
	Totaal	6	2	2	1	2	1	2	1		1	1	1

Seksueel geweld (andere openbare plaats)	Vol.		1				1		1	1	1		
	Totaal		1				1		1	1	1		

Seksueel geweld (publiek toegankelijke plaats)	Vol.	2		1	1	1	1	1	2	2	1		2
	Totaal	2		1	1	1	1	1	2	2	1		2



FE Geweld in de publieke ruimte

		2000	2013	2014	2015	2016	2017	2018	2019	2020	2021	2022	2023
Psychisch geweld (openbaar vervoer)	Vol.	2	3				1		1			1	5
	Totaal	2	3				1		1			1	5
Psychisch geweld (openbare weg)	Vol.	9	21	17	14	8	18	13	14	10	17	8	9
	Totaal	9	21	17	14	8	18	13	14	10	17	8	9
Psychisch geweld (andere openbare plaats)	Vol.	3	2	2		1	3	3	1	2	2	1	2
	Totaal	3	2	2		1	3	3	1	2	2	1	2
Psychisch geweld (publiek toegankelijke plaats)	Vol.	21	10	6	16	15	10	7	3	12	4	4	10
	Totaal	21	10	6	16	15	10	7	3	12	4	4	10
Diefstal gewapenderhand (openbare weg)	Vol.							2	1				
	Totaal							2	1				
Diefstal gewapenderhand (publiek toegank. plaats)	Vol.	2	1	1		1		1					
	Pog.	1											
	Totaal	3	1	1		1		1					
Diefstal geweld zonder wapen (openbare weg)	Vol.			2		4	2	5	1			1	
	Pog.			1					2				
	Totaal			3		4	2	5	3			1	
Diefstal geweld zonder wapen (and. openb. plaats)	Vol.												1
	Totaal												1
Diefstal geweld zonder wapen (pub. toegank. pl.)	Vol.	1				2	1						1
	Pog.									1			
	Totaal	1				2	1			1			1



FE Andere

		2000	2013	2014	2015	2016	2017	2018	2019	2020	2021	2022	2023
Nepagenten	Vol.							1					
	Pog.		1										
	Totaal		1					1					
Terrorisme, extremisme en radicalisme	Vol.				1		1	1					
	Pog.												
	Totaal				1		1	1					
Cyberbelaging	Vol.	3	27	33	21	16	23	13	19	9	14	13	20
	Pog.												
	Totaal	3	27	33	21	16	23	13	19	9	14	13	20
Identiteitsfraude	Vol.	2	18	15	13	11	16	27	28	64	55	60	57
	Pog.		13	7	10	5	3	2	3	3	4	3	3
	Totaal	2	31	22	23	16	19	29	31	67	59	63	60

POLITIËLE CRIMINALITEITSSTATISTIEKEN

PLEEGPLAATS: POLITIEZONE

POLITIEZONE SPOORKIN

***Bijlage IV: Geregistreeerde feiten
Geen Misdrijf***



POLITIEZONE SPOORKIN

Niet-crimineel feit

Ziekte / overlijden / vermist

	2000	2013	2014	2015	2016	2017	2018	2019	2020	2021	2022	2023
Zelfmoord	12	10	12	16	7	6	5	8	2	4	6	6
Ziek persoon	3	5	8	8	4	15	11	12	10	9	10	10
Verdacht overlijden	5	2	1		1	1	3	3	2	1	3	3
Natuurlijk overlijden	1	8	1	4	3	1		1	1		1	2
Vermist persoon (verdwijning)	26	15	6	8	6	21	7	6	6	6	10	9
Ongeval (exclusief verkeer)	3	4	6	1	3	8	3	8	4	8	1	
Andere		2	1									
Totaal	50	46	35	37	24	52	29	38	25	28	31	30

Oproepen

	2000	2013	2014	2015	2016	2017	2018	2019	2020	2021	2022	2023
Alarm	2		1	1								
Oproepen	11	1	3	1	1	1	1	1	1	1		
Totaal	13	1	4	2	1	1	1	1	1	1		

Sociale problemen

	2000	2013	2014	2015	2016	2017	2018	2019	2020	2021	2022	2023
Familiale moeilijkheden	35	11	10	5	5	5	7	4	12	10	3	9
Twist, onenigheid (geen slagen)	17	8	4	2	2	1	2	2		3	2	1
Burgerlijke zaak	14	9	5	4	3		1		1			
Jeugdbescherming	7	9	11	24	12	9	10	15	3	3	19	16
Andere	11	4	1	1		1		1		3	1	
Totaal	84	41	31	36	22	16	20	22	16	19	25	26

Rampen

	2000	2013	2014	2015	2016	2017	2018	2019	2020	2021	2022	2023
Gaslek		1	1									
Instorting		1										



Rampen

	2000	2013	2014	2015	2016	2017	2018	2019	2020	2021	2022	2023
Stormschade	1	5	4	3	2	3	1	1		1		
Wateroverlast			1	3								
Waterschade	1		2	1		1	1	1				
Andere		1										
Totaal	2	8	8	7	2	4	2	2		1		

Openbare orde

	2000	2013	2014	2015	2016	2017	2018	2019	2020	2021	2022	2023
Verstoring		1	3	5	5	1	2	2	5	3		1
Niet nader bepaald										1		
Andere		1		1					1			
Totaal		2	3	6	5	1	2	2	6	4		1

Verdachte handelingen

	2000	2013	2014	2015	2016	2017	2018	2019	2020	2021	2022	2023
	13	2	5	9	7	4	10	3		3	4	3
Totaal	13	2	5	9	7	4	10	3		3	4	3

Gevonden voorwerpen

	2000	2013	2014	2015	2016	2017	2018	2019	2020	2021	2022	2023
	8	28	35	37	21	30	40	15	24	17	3	
Totaal	8	28	35	37	21	30	40	15	24	17	3	

Verloren voorwerpen

	2000	2013	2014	2015	2016	2017	2018	2019	2020	2021	2022	2023
	277	518	575	540	541	517	350	336	303	324	312	289
Totaal	277	518	575	540	541	517	350	336	303	324	312	289

Andere niet misdrijven

	2000	2013	2014	2015	2016	2017	2018	2019	2020	2021	2022	2023
Bevel tot gevangenneming			1									


Andere niet misdrijven

	2000	2013	2014	2015	2016	2017	2018	2019	2020	2021	2022	2023
Niet-naleving van voorwaarden		2	4		4	4	10	7	2	1	1	2
Proces-verbaal van inlichtingen	67	13	8	15	7	13	8	8	4	1	8	5
Kennisgeving		34	73	19	32	28	35	47	21	23	16	18
Onopzettelijke beschadiging kabels (niet telecom)		18	15	15	4	3	3	1		1	1	
Vraag seining elektronisch toezicht									2		3	10
Toezichtstaak wapens		1					1				2	
Niet nader bepaald				1	2							
Andere niet misdrijven	28											
Totaal	95	68	101	50	49	48	57	63	29	26	31	35