

POLITIËLE CRIMINALITEITSSTATISTIEKEN

PLEEGPLAATS: POLITIEZONE

GAVERS

2000 - 2023

Federale Politie - DGR/DRIIBIPOL

POLITIËLE CRIMINALITEITSSTATISTIEKEN

PLEEGPLAATS: POLITIEZONE

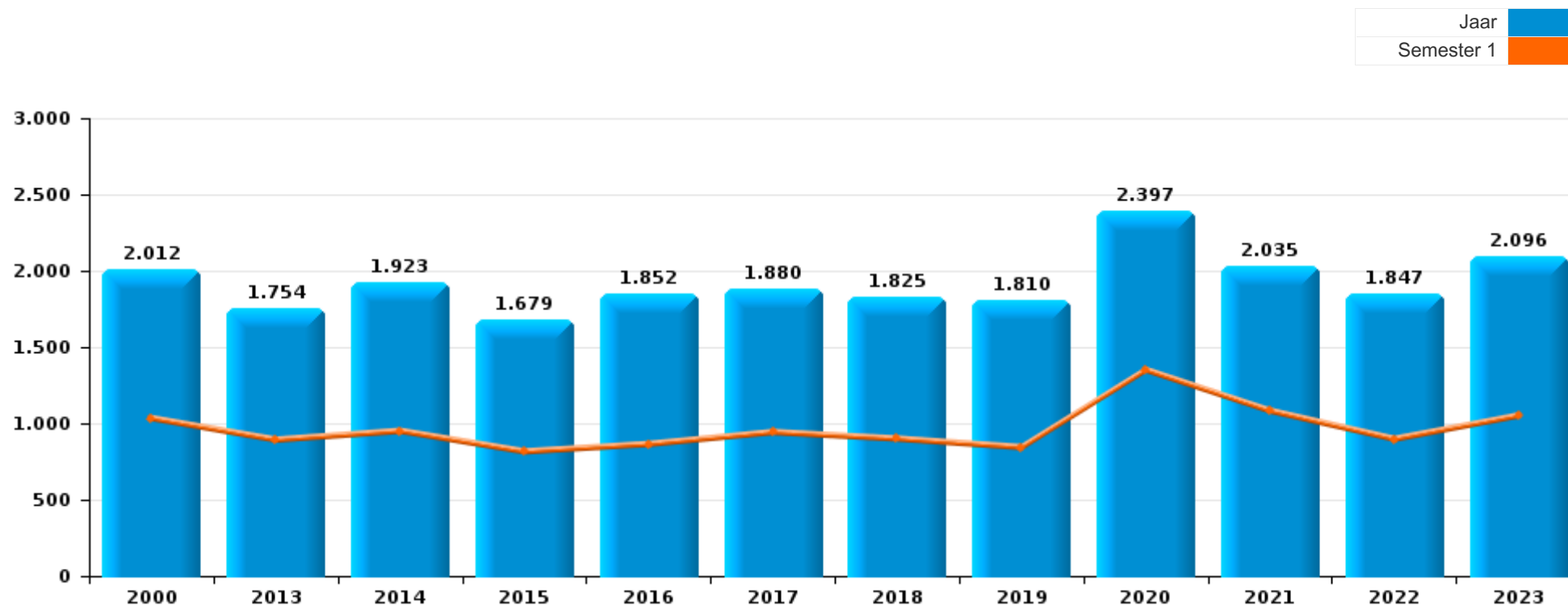
GIVERS

DEEL I : GERECHTELIJKE INBREUKEN



GAVERS

	2000	2013	2014	2015	2016	2017	2018	2019	2020	2021	2022	2023
Totaal aantal misdrijven	2.012	1.754	1.923	1.679	1.852	1.880	1.825	1.810	2.397	2.035	1.847	2.096





GAVERS

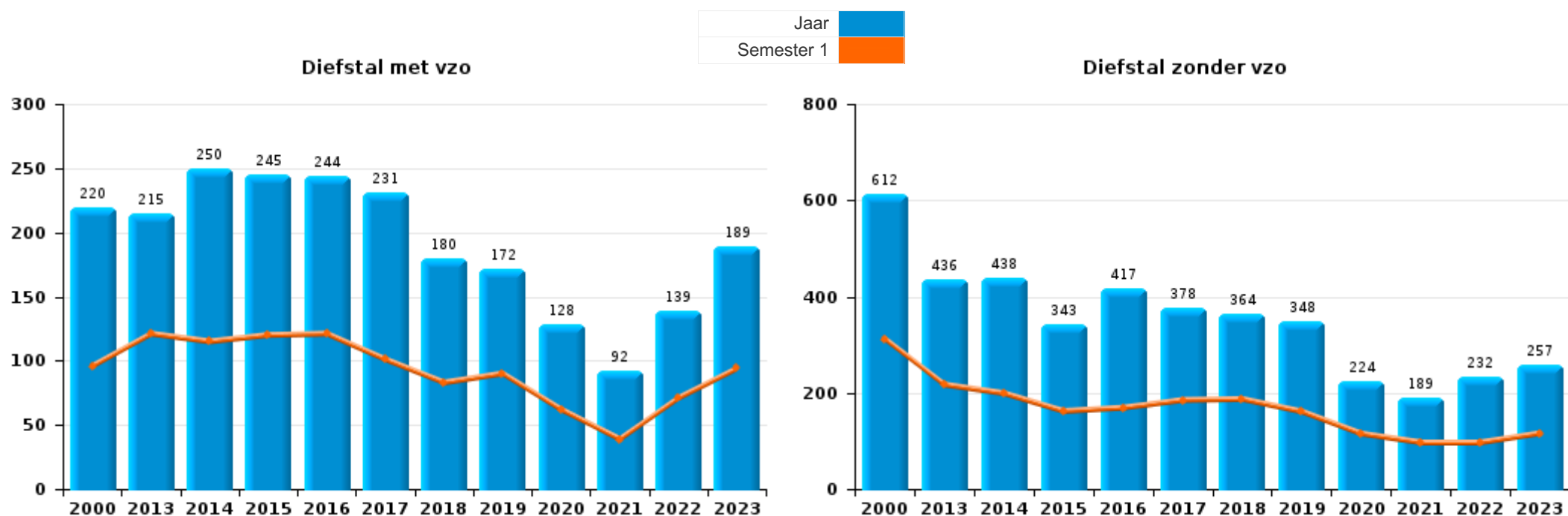
	2000	2013	2014	2015	2016	2017	2018	2019	2020	2021	2022	2023
Diefstal en afpersing	874	656	694	599	678	616	551	526	359	295	381	455
Beschadigen van eigendom	255	191	206	152	168	183	179	181	154	190	195	161
Bedrog	101	79	90	123	117	139	124	161	263	300	264	255
Misdr. tegen de lichamelijke integriteit	156	186	149	144	162	148	161	171	159	162	152	164
Misdr. tegen andere morele waarden en gevoelens	91	98	127	94	95	129	99	76	96	112	92	113
Drugs	56	62	92	79	86	88	110	109	136	123	90	144
Bevolkingsregister	11	61	72	75	69	54	73	88	100	106	124	164
Milieu	70	49	57	54	45	40	72	66	116	120	90	98
Misdr. tegen de openbare veiligheid	62	60	55	52	78	98	71	44	81	76	69	80
Vreemdelingenwetgeving	20	78	76	45	68	60	65	77	57	44	54	60
Volksgezondheid		1	2	1		1	1		445	142		2
Jeugdbescherming	3	17	26	22	31	32	40	45	56	75	94	77
Dronkenschap en alcohol	47	48	53	50	53	44	36	43	30	18	40	39
Misdr. tegen de familie	114	23	34	32	23	26	38	26	31	50	34	50
Informatiecriminaliteit		16	16	13	30	14	40	55	91	66	50	80
Zedenmisdriven	24	22	22	15	30	53	35	41	43	42	28	47
Misdr. tegen de openbare trouw	32	17	29	18	26	24	23	21	31	33	16	32
Wapens en springstoffen	21	18	18	24	15	22	24	30	34	35	13	17
Bescherming van de openbare inkomsten	2	21	60	31	25	40	27	1	3	1		1
Misdr. tegen gezag van de overheid	15	16	11	21	12	13	17	10	20	14	18	24
Andere bijzondere wetten	18	6	6	11	3	12	11	10	70	1	6	1
Sociaal strafwetboek	1	4	12	9	13	16	9	11	3	12	9	9
Economische wetgeving	1	1	4	9	8	13	3	4	9	6	9	7
Bescherming personen	9	8	2	1	1	2	6	3	6	7	6	4
Arbeid	4	5	2	2	7	5	1	7		1		1
Hormonen en doping		4	2		2	1		2	1		2	2
Mensenhandel		4	2		2	1	4	1		1		
Voetbalwet	1				1	2			3		7	1
Misdr. tegen de persoonlijke vrijheid	4	1		1	1		1			1	3	2
Overtreding Strafwetboek	13											
Identiteitskaart	2	1	1	1	1		1	1		1		3
Handelspraktijken	3	1	2		1		1					2
Huisjesmelkerij			1			1	2					1
Private veiligheid	2			1								
Andere inbreuken Strafwetboek						2						
Aanzetten misdaden of wanbedrijven									1			
Misdr. tegen de veiligheid van de staat						1						
Misdr. tegen het juridisch statuut van het kind					1							
Onwettige uitoefening van het openbaar gezag											1	
Subtotaal	2.012	1.754	1.923	1.679	1.852	1.880	1.825	1.810	2.397	2.035	1.847	2.096
Overtreding lokaal politiereglement		106	77	47	20	12	19	10	20	17	11	19
Subtotaal		106	77	47	20	12	19	10	20	17	11	19
Totaal	2.012	1.860	2.000	1.726	1.872	1.892	1.844	1.820	2.417	2.052	1.858	2.115



I.1. Inbreukcategorie : Diefstal en afpersing (top 5 inbreuken op nationaal niveau 2023)

GAVERS

	2000	2013	2014	2015	2016	2017	2018	2019	2020	2021	2022	2023
Diefstal zonder vzo	612	436	438	343	417	378	364	348	224	189	232	257
Diefstal met vzo	220	215	250	245	244	231	180	172	128	92	139	189
Afpersing		5	6	9	11	6	6	6	7	14	10	8
Diefstal niet nader bepaald	42			2	6	1	1					1
Totaal	874	656	694	599	678	616	551	526	359	295	381	455





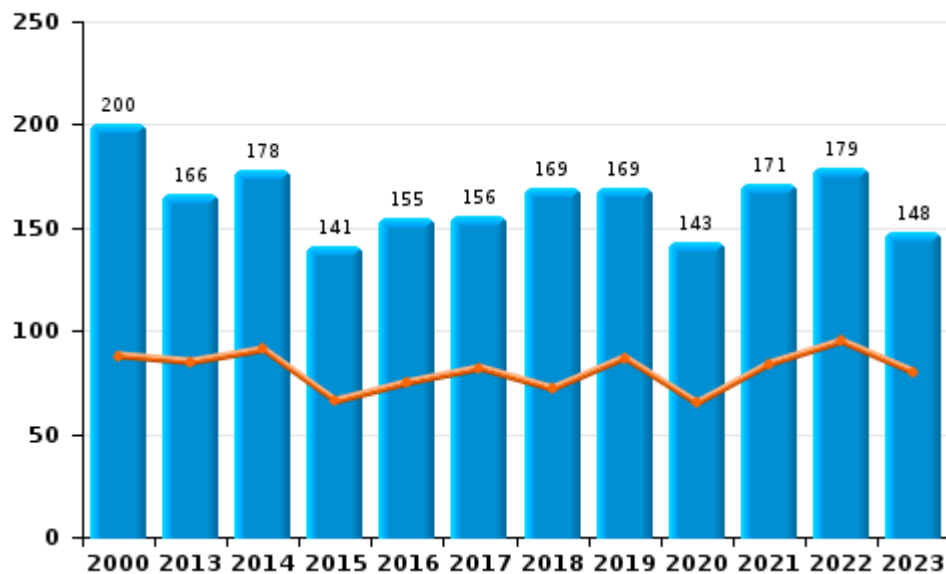
I.2. Inbreukcategorie : Beschadigen van eigendom (top 5 inbreuken op nationaal niveau 2023)

GAVERS

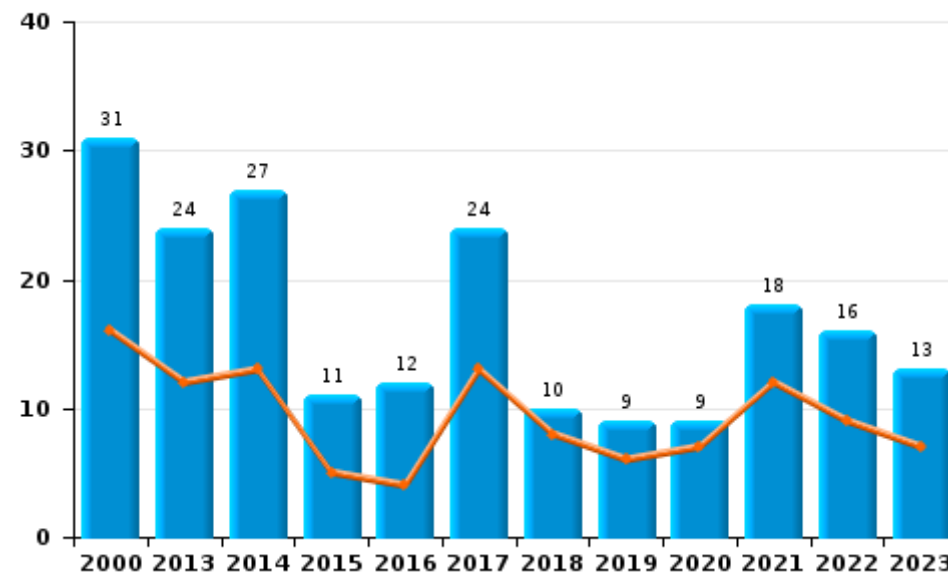
	2000	2013	2014	2015	2016	2017	2018	2019	2020	2021	2022	2023
Vandalisme	200	166	178	141	155	156	169	169	143	171	179	148
Onopzettelijke brandstichting	27	19	20	7	7	15	7	8	7	8	6	7
Opzettelijke brandstichting	4	5	7	4	5	9	3	1	2	10	10	6
Vernieling, onbruikbaarmaking, beschadiging	24	1	1		1	3		3	2	1		
Totaal	255	191	206	152	168	183	179	181	154	190	195	161

Jaar	Semester 1

Vandalisme



Brandstichting

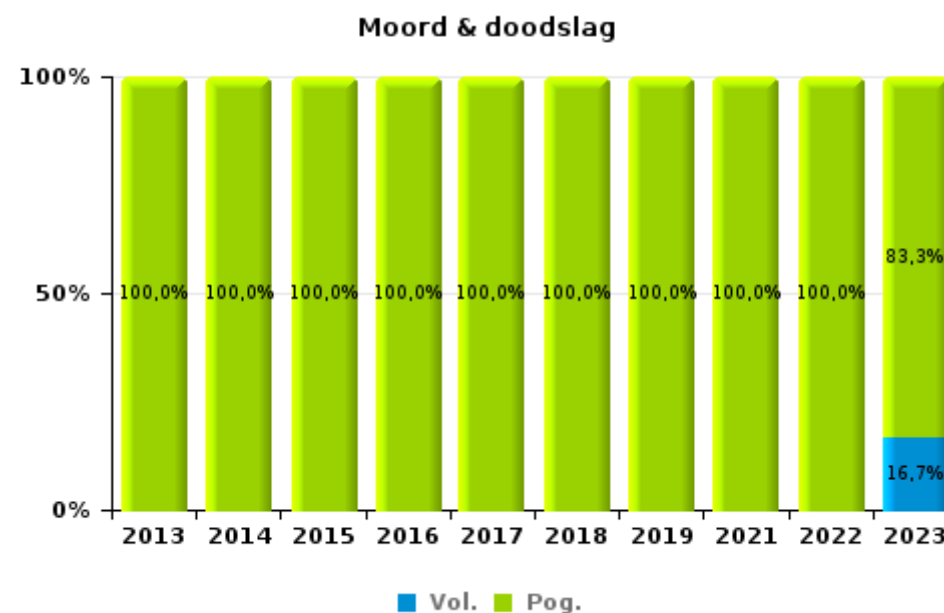
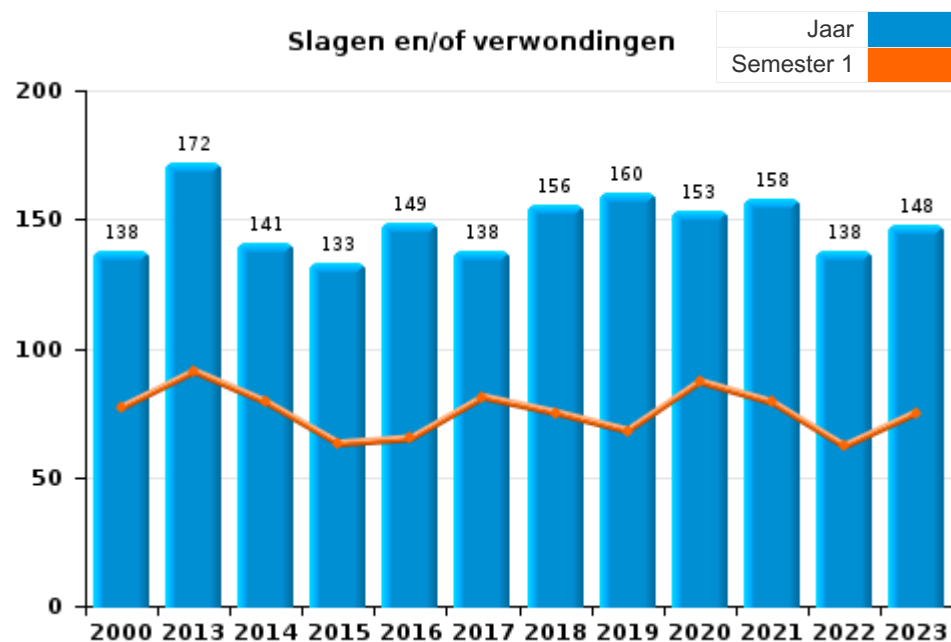




I.3. Inbreukcategorie : Misdrijven tegen de lichamelijke integriteit (top 5 inbreuken op nationaal niveau 2023)

GAVERS

	2000	2013	2014	2015	2016	2017	2018	2019	2020	2021	2022	2023
Slagen en/of verwondingen	138	172	141	133	149	138	156	160	153	158	138	148
Andere	18	10	6	9	12	7	3	7	6	3	10	10
Moord & doodslag		4	2	2	1	3	2	4		1	4	6
Totaal	156	186	149	144	162	148	161	171	159	162	152	164





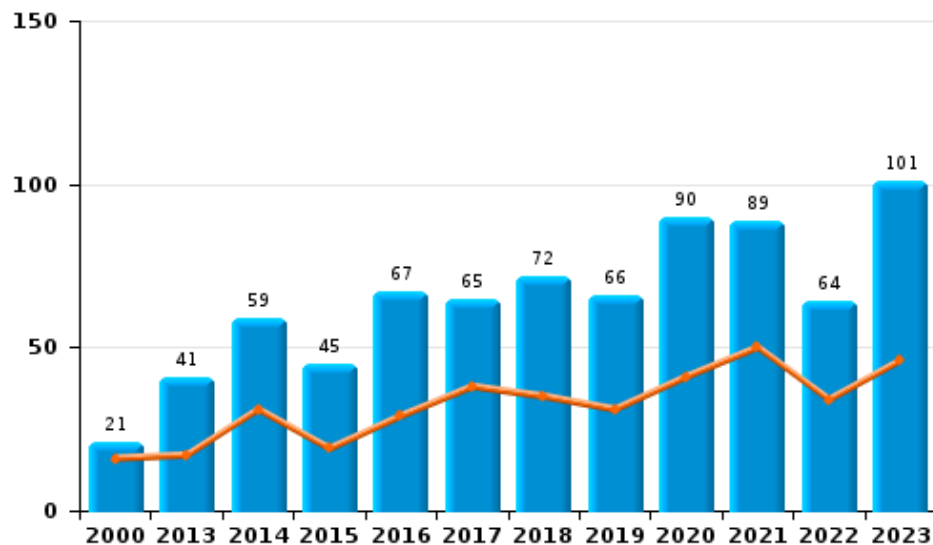
I.4. Inbreukcategorie : Drugs (top 5 inbreuken op nationaal niveau 2023)

GAVERS

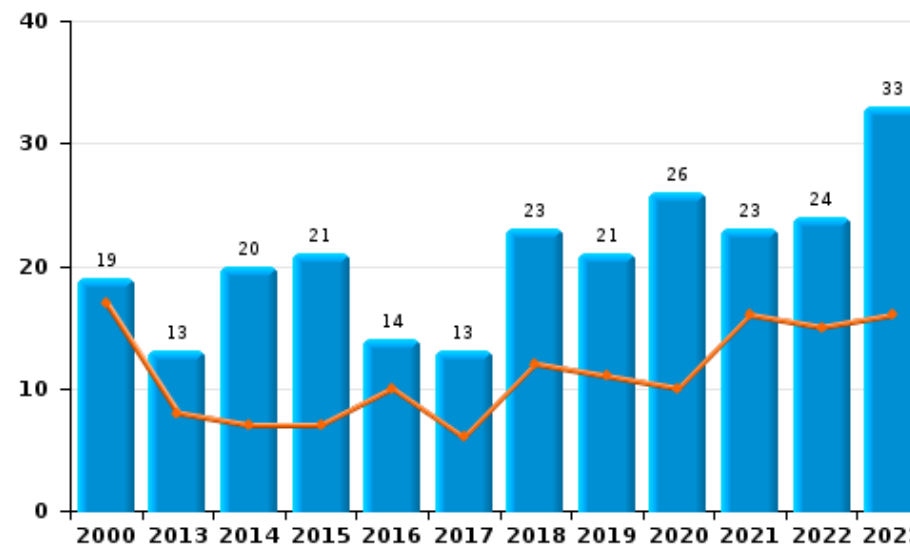
	2000	2013	2014	2015	2016	2017	2018	2019	2020	2021	2022	2023
Bezit	21	41	59	45	67	65	72	66	90	89	64	101
Handel	19	13	20	21	14	13	23	21	26	23	24	33
Gebruik	12	1	2	4		1	6	8	6	4		2
In- en uitvoer	3	4	3	3	1	3	5	5	7	3	1	4
Fabricatie		2	7	5	2	3	2	5	3	2	1	2
Andere	1	1	1	1	2	3	2	4	4	2		2
Totaal	56	62	92	79	86	88	110	109	136	123	90	144

Jaar	
Semester 1	

Bezit



Handel





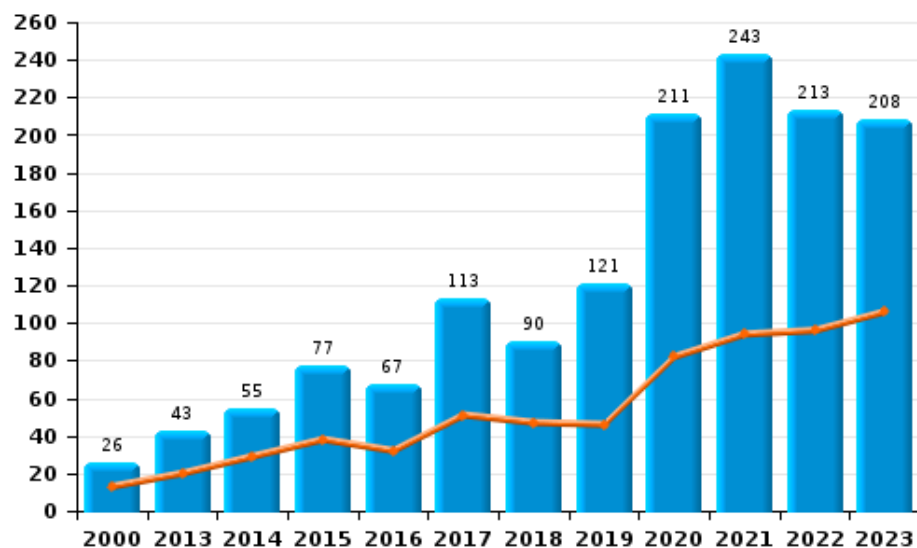
1.5. Inbreukcategorie : Bedrog (top 5 inbreuken op nationaal niveau 2023)

GAVERS

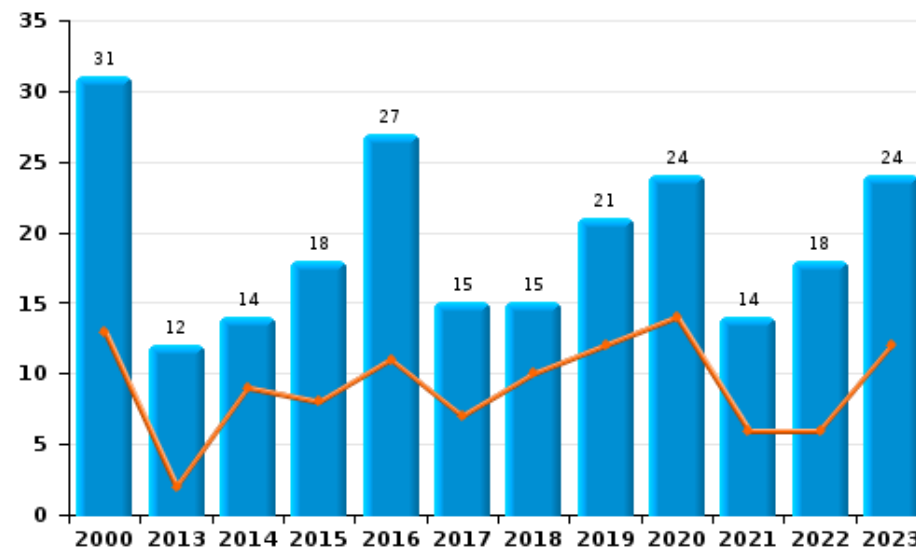
	2000	2013	2014	2015	2016	2017	2018	2019	2020	2021	2022	2023
Oplichting	26	43	55	77	67	113	90	121	211	243	213	208
Misbruik van vertrouwen en verwante misdr.	31	12	14	18	27	15	15	21	24	14	18	24
Verduistering en bedrieglijke vernietiging	10	8	13	18	17	4	4	8	9	8	16	5
Bedrog: Andere	19	5	4	5	1	1	3	6	11	34	13	16
Flessentrekkerij	14	8	2	1	3		2	2	1		2	1
Heling		1	2	3	2	1	8	2	6	1	1	
Misdr. ivm insolventie	1	2		1		5	2	1	1		1	1
Totaal	101	79	90	123	117	139	124	161	263	300	264	255

Jaar	Semester 1
Jaar	Semester 1

Oplichting



Misbruik van vertrouwen en verwante misdr.



POLITIËLE CRIMINALITEITSSTATISTIEKEN

PLEEGPLAATS: POLITIEZONE

GAVERS

DEEL II : CRIMINELE FIGUREN / FENOMENEN



GAVERS

CF Diefstal vervoermiddel

	2000	2013	2014	2015	2016	2017	2018	2019	2020	2021	2022	2023
Autodiefstal	47	12	15	14	15	7	7	4	2	6	11	8
Motodiefstal	2	3	1	2	5		1	1	2	1		1
Carjacking				1		1			1	1		
Homejacking			1		1							
Garagediefstal	3	1	1	2		1	1					
Bromfietsdiefstal	39	10	7	11	28	16	8	7	2	3	6	4
Fietsdiefstal	298	132	181	112	133	133	120	104	66	39	60	64

CF Inbraak

	2000	2013	2014	2015	2016	2017	2018	2019	2020	2021	2022	2023
Woninginbraak	88	113	112	91	77	84	76	72	50	43	42	71
Inbraak in bedrijf of handelszaak	32	21	38	54	43	42	25	29	14	13	16	16
Inbraak in openbare of overheidsinstelling	10	11	12	10	20	11	12	4	1	4	7	16
Ramkraak				3		1						
Inbraak in gebouw (totaal)	130	145	162	155	140	137	113	105	65	60	65	103

CF Diefstal andere

	2000	2013	2014	2015	2016	2017	2018	2019	2020	2021	2022	2023
Diefstal gewapenderhand	1	5	1	6	4	3	3		2	5	5	2
Diefstal met geweld zonder wapen	5	14	14	18	17	14	13	14	17	21	12	9
Diefstal uit of aan voertuig	52	48	51	75	104	79	70	57	50	34	60	78
Diefstal van wapens en explosieven	1	4	2	1	1	2		3	4	2	2	4
Handtasroof	1	1	2	4						1		
Grijpdiefstal	2	4	6	6	2	4	6		3	1	4	3
Zakkenrollerij	15	37	22	21	16	6	9	11	4		1	3
Winkeldiefstal	19	15	28	22	20	19	27	26	39	33	41	31
Diefstal met list	1	5	3	1	7	2	1	5	2	3	1	3
Metaaldiefstal	1	9	8	5	2	10	8	7	7	6	10	11
Werfdiefstal	2	8	10	3	4	39	13	6	6	4	10	9
Home-invasie					1	1	2	1	1	1		
Dierendiefstal	2	2	4	1	6	4						1
Ladingdiefstal		1	1		2	2				1		



ICT-criminaliteit

	2000	2013	2014	2015	2016	2017	2018	2019	2020	2021	2022	2023
Betaalkaartfraude		5	4	4	5	5	2	8	1	5	5	12
Phishing							2	2	5	9	1	3
Ransomware					1			1	1			
Shouldersurfing					1							
Skimming		1						1		2		1

CF Andere

	2000	2013	2014	2015	2016	2017	2018	2019	2020	2021	2022	2023
Geweld tegen beroepen van algemeen belang	2	1	1	4	4	4	8	3	1	1	5	6
Groepsverkrachting		1								3		
Graffiti	4	6	13	3	4	5	2	2	3	1	6	4
Beschadiging van auto	4	88	87	66	71	59	78	82	55	61	75	63
Steekpartij		6		1	1	2	3	6	2	3	1	

FE Intrafamiliaal geweld (IFG)

	2000	2013	2014	2015	2016	2017	2018	2019	2020	2021	2022	2023
IFG: fysiek, binnen het koppel	25	84	55	60	62	60	80	62	67	68	55	57
IFG: fysiek, tegen afstammelingen	3	10	10	9	13	9	11	9	11	9	5	10
IFG: fysiek, tegen andere leden	28	20	15	21	22	17	14	21	22	23	19	15
IFG: seksueel, binnen het koppel		3	2		2	2	1	1	1	1		2
IFG: seksueel, tegen afstammelingen	2	1	5		1	2	1	1	2	3		
IFG: seksueel, tegen andere leden		1	2			2	2	1	1	1	1	1
IFG: psychisch, binnen het koppel	96	58	58	59	57	96	71	38	52	83	70	85
IFG: psychisch, tegen afstammelingen			4	4	16	10	9	4	13	11	6	5
IFG: psychisch, tegen andere leden		6	10	7	14	11	7	6	7	8	4	6
IFG: economisch, binnen het koppel		28	19	30	30	30	28	12	12	29	14	9
IFG: economisch, tegen afstammelingen	1	1	2	2	4	2	1			3	1	
IFG: economisch, tegen andere leden	20	13	7	11	10	18	18	14	12	14	6	4

FE Hormonen en doping

	2000	2013	2014	2015	2016	2017	2018	2019	2020	2021	2022	2023
Humane doping		3	2		2	1		2			2	2
Illegale vetmesting								1				1



FE Drugs

	2000	2013	2014	2015	2016	2017	2018	2019	2020	2021	2022	2023
Verkoop van cocaïne	1	2	6	4	1	5	10	3	6	6	6	7
Import-export van cocaïne		2	1			1	1			1		2
Productie van synthetische drugs								1	1			
Import-export van synthetische drugs								1				1
Verkoop van synthetische drugs	3	1	3	7	8	3	6	6	6	5	7	8
Productie van cannabis (teelt)		1	6	1	2	1	1	3	1	2		1
Import-export van cannabis in grote hoeve.						1	1			1		
Verkoop van cannabis in grote hoeveelheid			1				1		1	3	2	
Import-export van heroïne												2
Verkoop-handel van heroïne		1		3	1	1	1			3	1	2

FE Wapenzwendel

	2000	2013	2014	2015	2016	2017	2018	2019	2020	2021	2022	2023
Handel en productie van vuurwapen			1									
Handel en productie van niet-vuurwapen				1				1				

FE Mensenhandel

	2000	2013	2014	2015	2016	2017	2018	2019	2020	2021	2022	2023
Mensenhandel - economische uitbuiting		3	2				3	1				
Mensenhandel - seksuele uitbuiting	1	2	2	1	2	2	1		1	2	1	2



FE Geweld in de publieke ruimte

	2000	2013	2014	2015	2016	2017	2018	2019	2020	2021	2022	2023
Fysiek geweld (openbaar vervoer)	1	2	3	1		1	1	3			1	2
Fysiek geweld (openbare weg)	27	36	37	40	34	29	44	50	52	47	46	48
Fysiek geweld (andere openbare plaats)		8	2	4	2	2	2	2		5	5	3
Fysiek geweld (publiek toegankelijke plaats)	28	26	24	10	25	24	16	17	17	15	13	13
Seksueel geweld (openbaar vervoer)			1		1	2		1	1			
Seksueel geweld (openbare weg)	4		2	6	5	6	3	6	5	4	2	7
Seksueel geweld (andere openbare plaats)		1	1	1	4	4	2	2	1	1	1	
Seksueel geweld (publiek toegankelijke plaats)	4	3	1	3	5	6	6	6	5	4	1	1
Psychisch geweld (openbaar vervoer)	1		1			3			1	1	1	2
Psychisch geweld (openbare weg)	18	21	19	21	25	41	34	22	44	28	28	40
Psychisch geweld (andere openbare plaats)	4	1	4	1	1	1	4	4	2	4	3	2
Psychisch geweld (publiek toegankelijke plaats)	16	12	10	3	12	5	17	15	17	15	14	8
Diefstal gewapenderhand (openbaar vervoer)										1		
Diefstal gewapenderhand (openbare weg)		2		1	1				1	1	1	1
Diefstal gewapenderhand (andere openbare plaats)						1					1	
Diefstal gewapenderhand (publiek toegank. plaats)	1	1	1	2	1	1	2				2	
Diefstal geweld zonder wapen (openbaar vervoer)		1										1
Diefstal geweld zonder wapen (openbare weg)	2	3	4	6	4	8	4	4	4	3	4	3
Diefstal geweld zonder wapen (and. openb. plaats)	1	1							1			
Diefstal geweld zonder wapen (pub. toegank. pl.)	1	1	1	2	3	2	1	3	2	4	2	

FE Andere

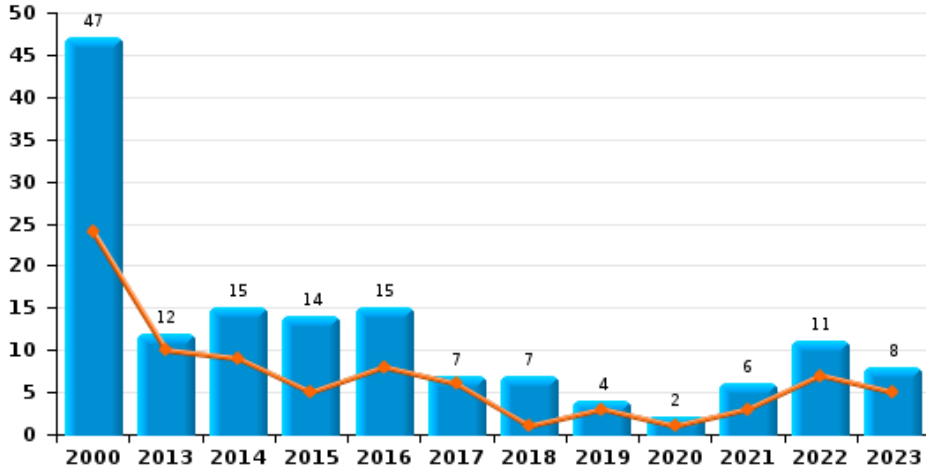
	2000	2013	2014	2015	2016	2017	2018	2019	2020	2021	2022	2023
Nepagenten			1						2			
Terrorisme, extremisme en radicalisme				1			1				1	
Cyberbelaging	21	11	6	4	6	4	5	5	4	3	9	6
Identiteitsfraude	2	7	11	9	8	15	8	11	13	21	26	27



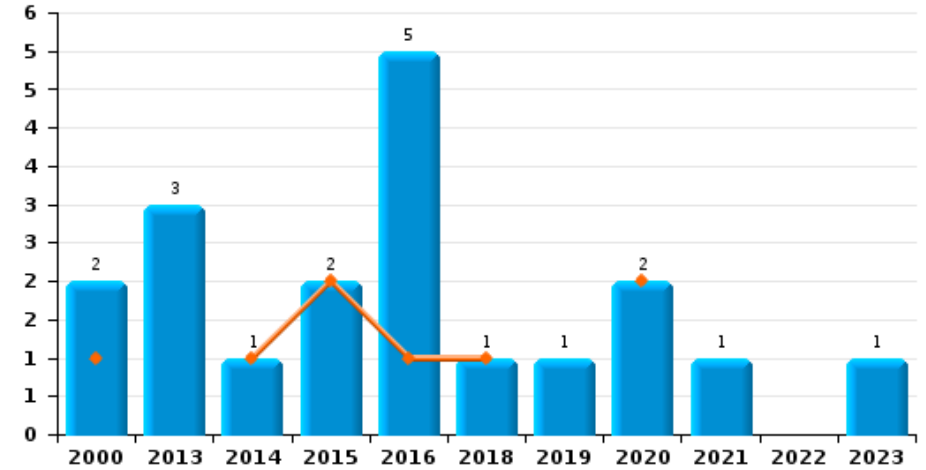
GAVERS

Jaar	■
Semester 1	■

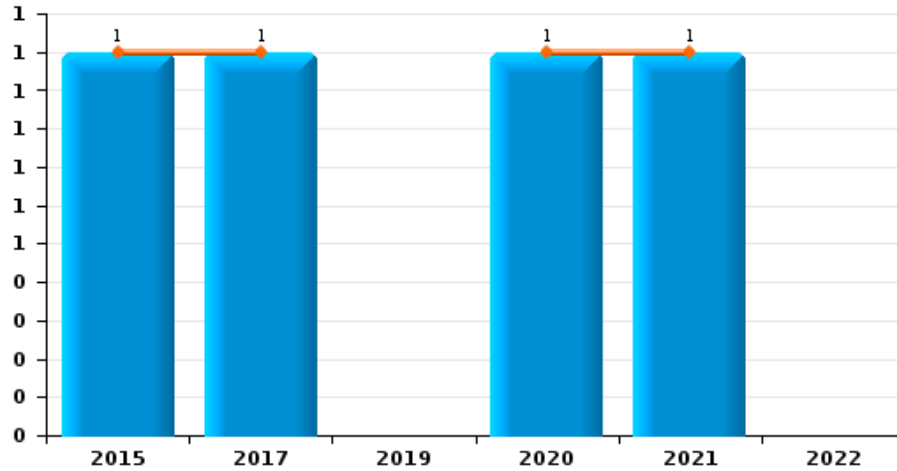
Autodiefstal



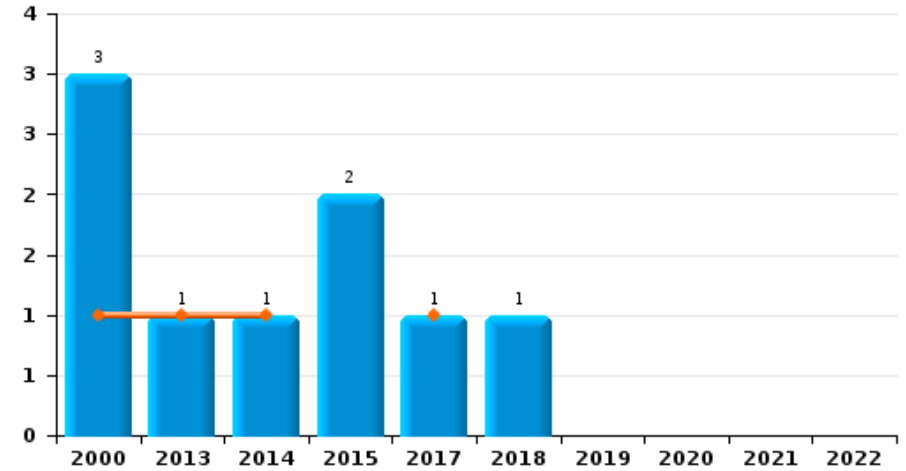
Motodiefstal



Carjacking





Garagediefstal

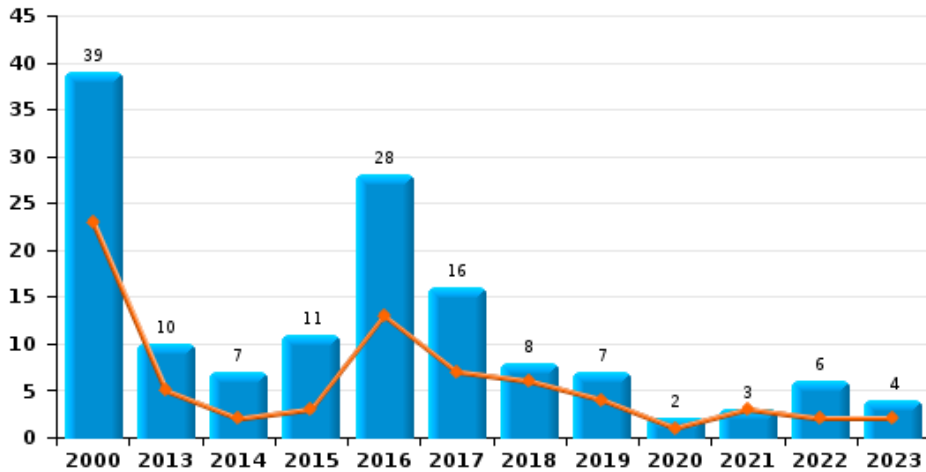




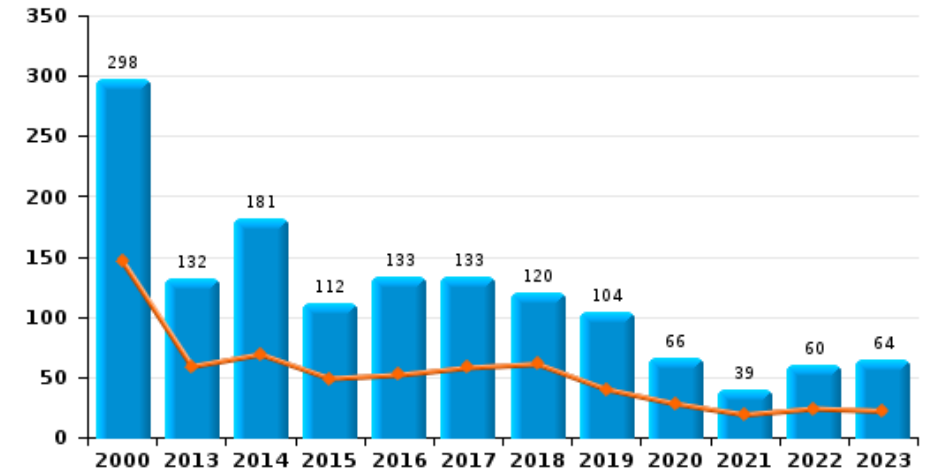
GAVERS

Jaar 
Semester 1 

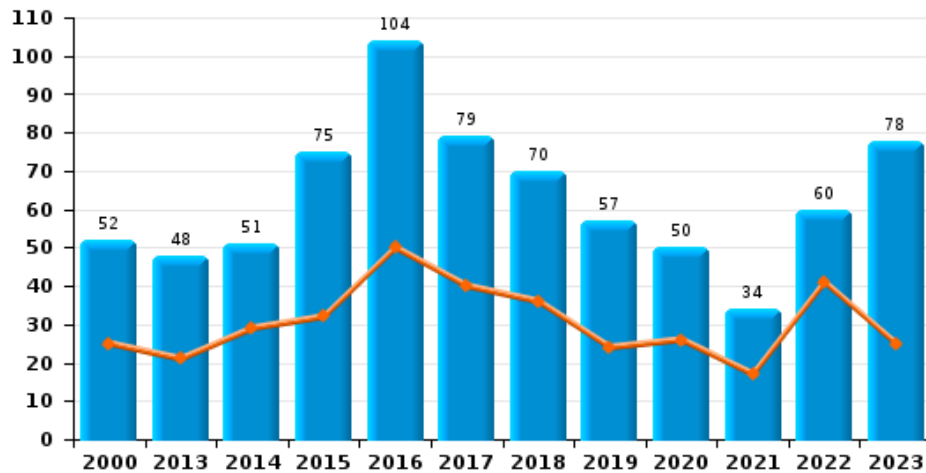
Bromfietsdiefstal



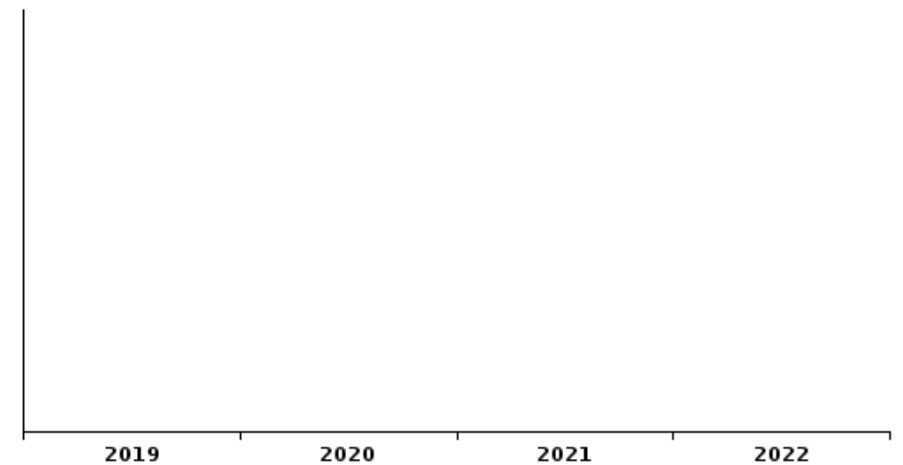
Fietsdiefstal



Diefstal uit of aan voertuig





Sacjacking uit auto

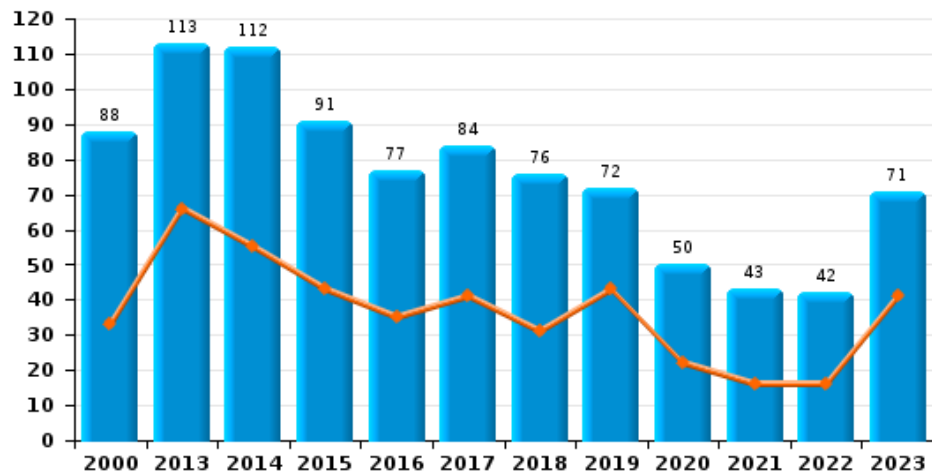




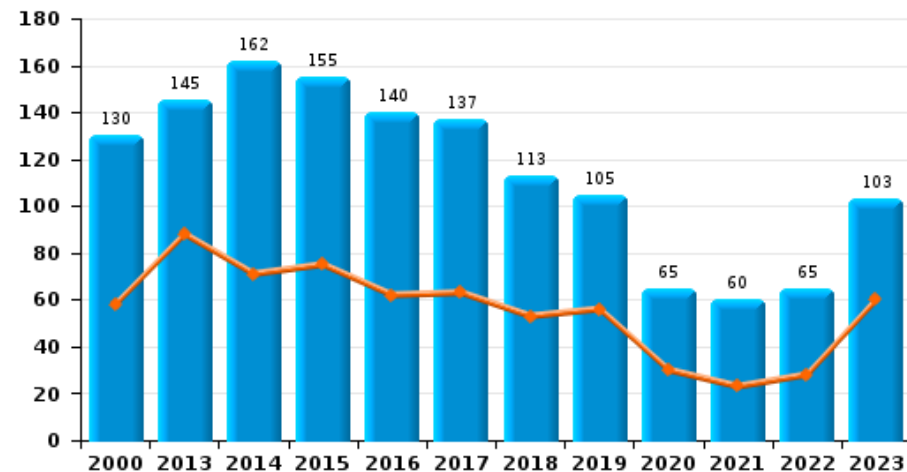
GAVERS

Jaar 
Semester 1 

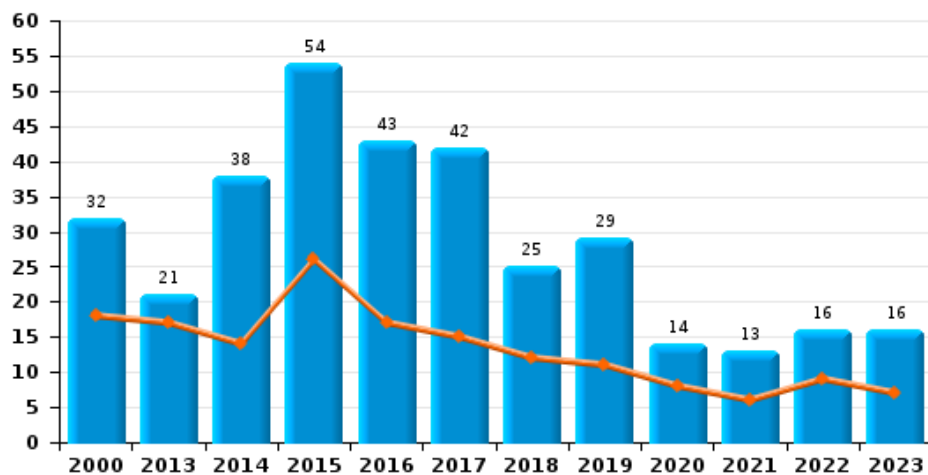
Woninginbraak



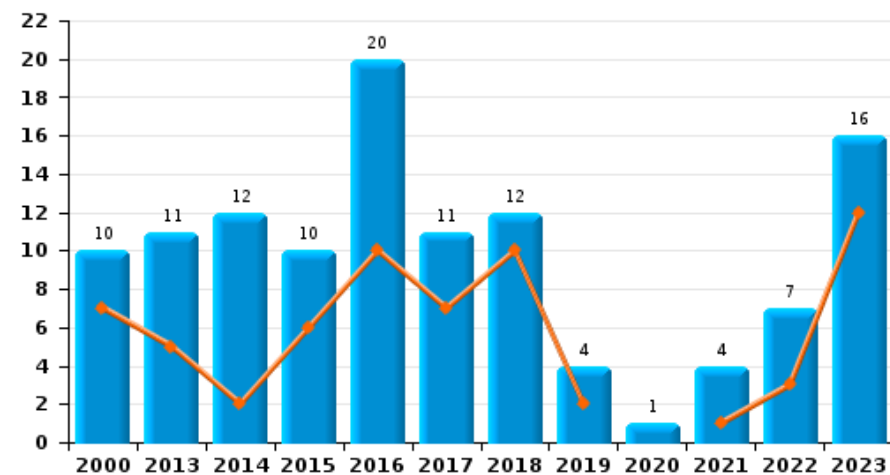
Inbraak in gebouw (totaal)



Inbraak in bedrijf of handelszaak



Inbraak in openbare of overheidsinstelling

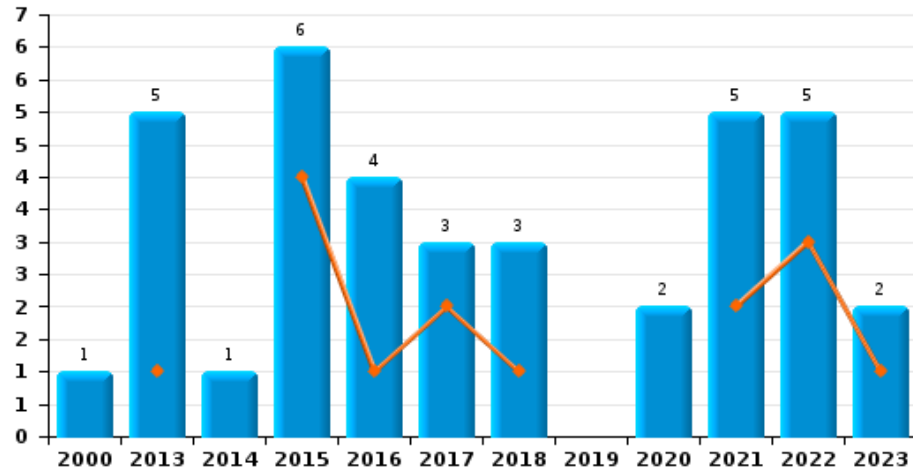




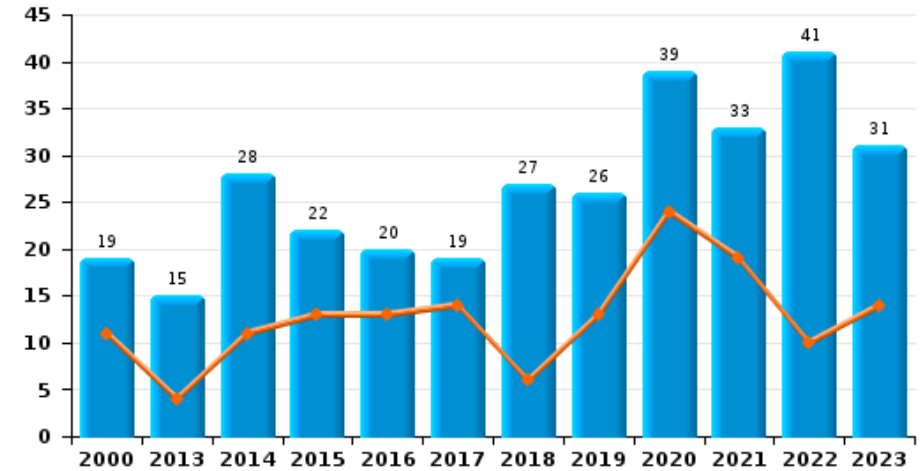
GAVERS

Jaar ■
Semester 1 ■

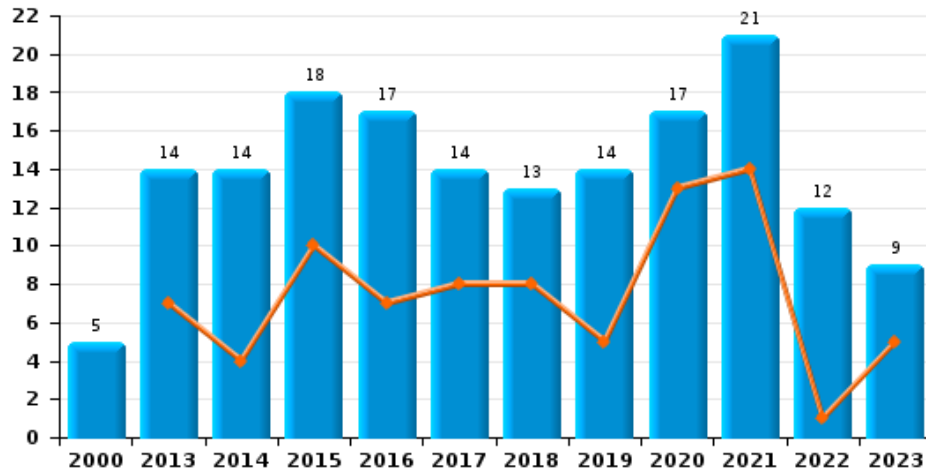
Diefstal gewapenderhand



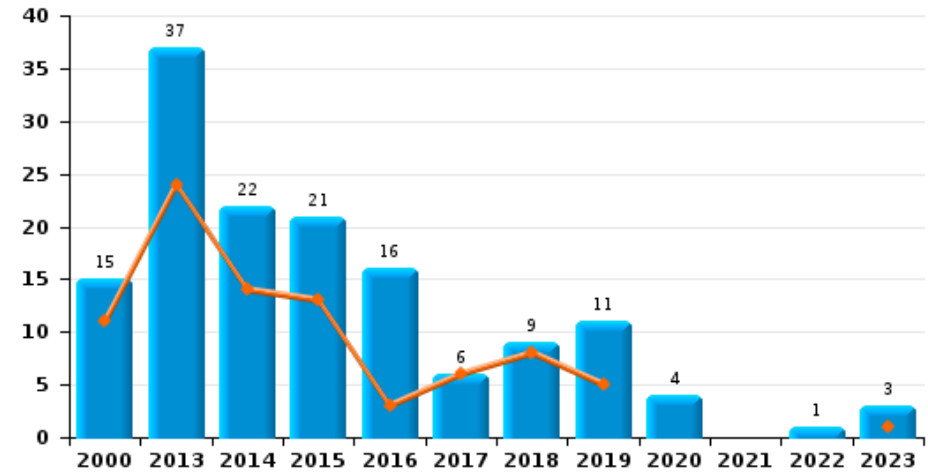
Winkeldiefstal



Diefstal met geweld zonder wapen



Zakkenrollerij

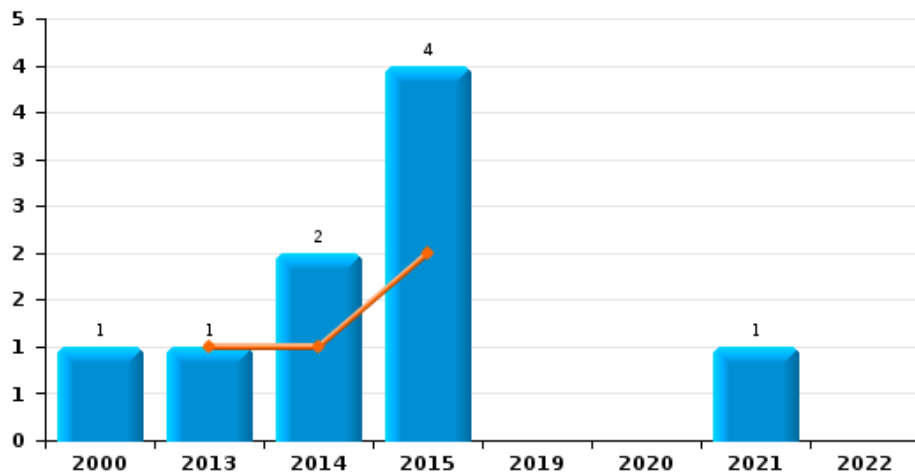




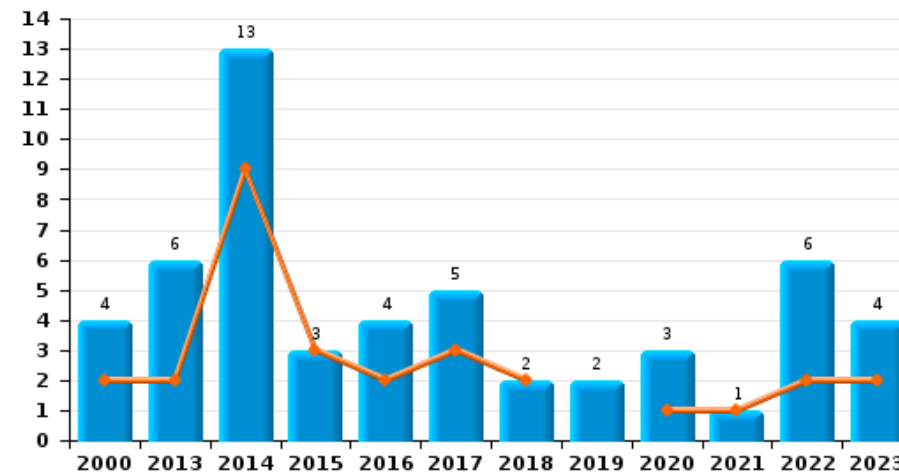
GAVERS

Jaar ■
Semester 1 ■

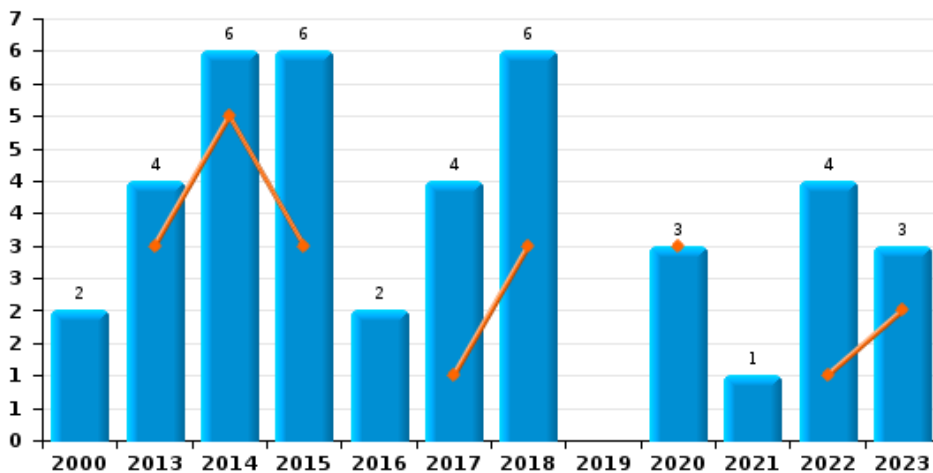
Handtasroof



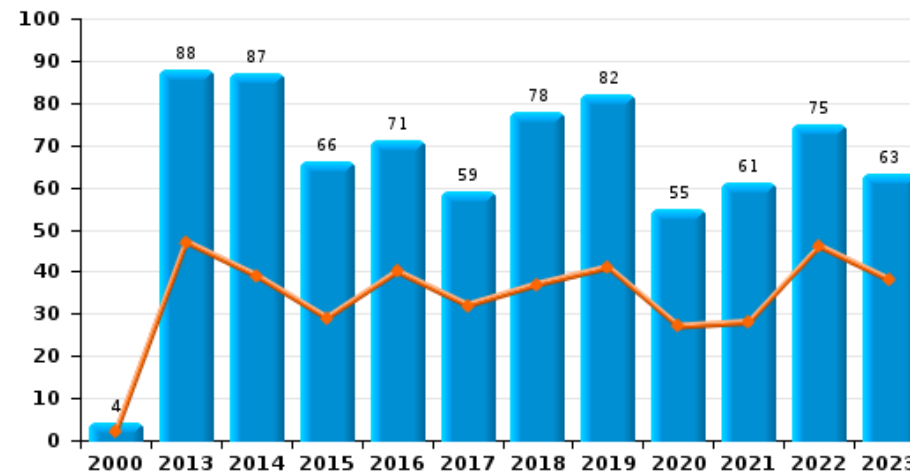
Graffiti



Grijpdiefstal



Beschadiging van auto





GAVERS

CF Diefstal vervoermiddel

		2000	2013	2014	2015	2016	2017	2018	2019	2020	2021	2022	2023
Autodiefstal	Sem 1	24	10	9	5	8	6	1	3	1	3	7	5
	Sem 2	23	2	6	9	7	1	6	1	1	3	4	3
	Totaal	47	12	15	14	15	7	7	4	2	6	11	8
Motodiefstal	Sem 1	1		1	2	1		1		2			
	Sem 2	1	3			4			1		1		1
	Totaal	2	3	1	2	5		1	1	2	1		1
Carjacking	Sem 1				1		1			1	1		
	Totaal				1		1			1	1		
Homejacking	Sem 1			1									
	Sem 2					1							
	Totaal			1		1							
Garagediefstal	Sem 1	1	1	1			1						
	Sem 2	2			2			1					
	Totaal	3	1	1	2		1	1					
Bromfietsdiefstal	Sem 1	23	5	2	3	13	7	6	4	1	3	2	2
	Sem 2	16	5	5	8	15	9	2	3	1		4	2
	Totaal	39	10	7	11	28	16	8	7	2	3	6	4
Fietsdiefstal	Sem 1	146	59	69	49	52	58	61	40	28	19	24	22
	Sem 2	152	73	112	63	81	75	59	64	38	20	36	42
	Totaal	298	132	181	112	133	133	120	104	66	39	60	64



CF Inbraak

		2000	2013	2014	2015	2016	2017	2018	2019	2020	2021	2022	2023
Woninginbraak	Sem 1	33	66	55	43	35	41	31	43	22	16	16	41
	Sem 2	55	47	57	48	42	43	45	29	28	27	26	30
	Totaal	88	113	112	91	77	84	76	72	50	43	42	71
Inbraak in bedrijf of handelszaak	Sem 1	18	17	14	26	17	15	12	11	8	6	9	7
	Sem 2	14	4	24	28	26	27	13	18	6	7	7	9
	Totaal	32	21	38	54	43	42	25	29	14	13	16	16
Inbraak in openbare of overheidsinstelling	Sem 1	7	5	2	6	10	7	10	2		1	3	12
	Sem 2	3	6	10	4	10	4	2	2	1	3	4	4
	Totaal	10	11	12	10	20	11	12	4	1	4	7	16
Ramkraak	Sem 1						1						
	Sem 2				3								
	Totaal				3		1						
Inbraak in gebouw (totaal)	Sem 1	58	88	71	75	62	63	53	56	30	23	28	60
	Sem 2	72	57	91	80	78	74	60	49	35	37	37	43
	Totaal	130	145	162	155	140	137	113	105	65	60	65	103



CF Diefstal andere

		2000	2013	2014	2015	2016	2017	2018	2019	2020	2021	2022	2023
Diefstal gewapenderhand	Sem 1		1		4	1	2	1			2	3	1
	Sem 2	1	4	1	2	3	1	2		2	3	2	1
Totaal		1	5	1	6	4	3	3		2	5	5	2
Diefstal met geweld zonder wapen	Sem 1		7	4	10	7	8	8	5	13	14	1	5
	Sem 2	5	7	10	8	10	6	5	9	4	7	11	4
Totaal		5	14	14	18	17	14	13	14	17	21	12	9
Diefstal uit of aan voertuig	Sem 1	25	21	29	32	50	40	36	24	26	17	41	25
	Sem 2	27	27	22	43	54	39	34	33	24	17	19	53
Totaal		52	48	51	75	104	79	70	57	50	34	60	78
Diefstal van wapens en explosieven	Sem 1	1	2	1			2			1		1	2
	Sem 2		2	1	1	1			3	3	2	1	2
Totaal		1	4	2	1	1	2		3	4	2	2	4
Handtasroof	Sem 1		1	1	2								
	Sem 2	1		1	2						1		
Totaal		1	1	2	4						1		
Grijpdiefstal	Sem 1		3	5	3		1	3		3		1	2
	Sem 2	2	1	1	3	2	3	3			1	3	1
Totaal		2	4	6	6	2	4	6		3	1	4	3
Zakkenrollerij	Sem 1	11	24	14	13	3	6	8	5				1
	Sem 2	4	13	8	8	13		1	6	4		1	2
Totaal		15	37	22	21	16	6	9	11	4		1	3
Winkeldiefstal	Sem 1	11	4	11	13	13	14	6	13	24	19	10	14
	Sem 2	8	11	17	9	7	5	21	13	15	14	31	17
Totaal		19	15	28	22	20	19	27	26	39	33	41	31



Diefstal met list	Sem 1		1	3	1	4	1	1	2	1	1			
	Sem 2	1				3	1	1	4		2	3		
Totaal		1		5	3	7	2	1	5	2	3	3		
Metaaldiefstal	Sem 1	1		7	3	5	1	6	1	4	2	3	4	5
	Sem 2			2	5		1	4	7	3	5	3	6	6
Totaal		1		9	8	5	2	10	8	7	7	6	10	11
Werfdiefstal	Sem 1	1		5	4	1	3	8	7	6	3	1	7	5
	Sem 2	1		3	6	2	1	31	6		3	3	3	4
Totaal		2		8	10	3	4	39	13	6	6	4	10	9
Home-invasie	Sem 1					1				1	1			
	Sem 2						1	2	1					
Totaal						1	1	2	1	1	1			
Dierendiefstal	Sem 1	1		1	1		1	2						1
	Sem 2	1		1	3	1	5	2						
Totaal		2		2	4	1	6	4						1
Ladingdiefstal	Sem 1				1			2						
	Sem 2			1			2				1			
Totaal				1	1		2	2			1			



ICT-criminaliteit

		2000	2013	2014	2015	2016	2017	2018	2019	2020	2021	2022	2023
Betaalkaartfraude	Sem 1		1	1	4	1	1	2	3	1	3	1	7
	Sem 2		4	3		4	4		5		2	4	5
	Totaal		5	4	4	5	5	2	8	1	5	5	12
Phishing	Sem 1							1	1	3	4		2
	Sem 2							1	1	2	5	1	1
	Totaal							2	2	5	9	1	3
Ransomware	Sem 1								1	1			
	Sem 2				1								
	Totaal				1				1	1			
Shouldersurfing	Sem 2				1								
	Totaal				1								
Skimming	Sem 1		1								1		
	Sem 2								1		1		1
	Totaal		1						1		2		1



CF Andere

		2000	2013	2014	2015	2016	2017	2018	2019	2020	2021	2022	2023
Geweld tegen beroepen van algemeen belang	Sem 1	1			2	1	2	7	1	1		2	3
	Sem 2	1	1	1	2	3	2	1	2		1	3	3
	Totaal	2	1	1	4	4	4	8	3	1	1	5	6
Groepsverkrachting	Sem 1		1								2		
	Sem 2										1		
	Totaal		1								3		
Graffiti	Sem 1	2	2	9	3	2	3	2		1	1	2	2
	Sem 2	2	4	4		2	2		2	2		4	2
	Totaal	4	6	13	3	4	5	2	2	3	1	6	4
Beschadiging van auto	Sem 1	2	47	39	29	40	32	37	41	27	28	46	38
	Sem 2	2	41	48	37	31	27	41	41	28	33	29	25
	Totaal	4	88	87	66	71	59	78	82	55	61	75	63
Steekpartij	Sem 1		3					2	3	2	2		
	Sem 2		3		1	1	2	1	3		1	1	
	Totaal		6		1	1	2	3	6	2	3	1	



FE Intrafamiliaal geweld (IFG)

		2000	2013	2014	2015	2016	2017	2018	2019	2020	2021	2022	2023
IFG: fysiek, binnen het koppel	Sem 1	14	33	27	30	31	35	37	29	36	35	22	26
	Sem 2	11	51	28	30	31	25	43	33	31	33	33	31
Totaal		25	84	55	60	62	60	80	62	67	68	55	57
IFG: fysiek, tegen afstammelingen	Sem 1	1	4	9	5	4	5	5	5	4	6	3	5
	Sem 2	2	6	1	4	9	4	6	4	7	3	2	5
Totaal		3	10	10	9	13	9	11	9	11	9	5	10
IFG: fysiek, tegen andere leden	Sem 1	17	11	8	9	9	9	7	10	12	15	7	8
	Sem 2	11	9	7	12	13	8	7	11	10	8	12	7
Totaal		28	20	15	21	22	17	14	21	22	23	19	15
IFG: seksueel, binnen het koppel	Sem 1			2		2			1	1			1
	Sem 2		3				2	1			1		1
Totaal			3	2		2	2	1	1	1	1		2
IFG: seksueel, tegen afstammelingen	Sem 1	1		1		1	1		1	1	2		
	Sem 2	1	1	4			1	1		1	1		
Totaal		2	1	5		1	2	1	1	2	3		
IFG: seksueel, tegen andere leden	Sem 1						1		1			1	1
	Sem 2		1	2			1	2		1	1		
Totaal			1	2			2	2	1	1	1	1	1
IFG: psychisch, binnen het koppel	Sem 1	46	28	37	37	24	41	26	17	27	45	42	38
	Sem 2	50	30	21	22	33	55	45	21	25	38	28	47
Totaal		96	58	58	59	57	96	71	38	52	83	70	85
IFG: psychisch, tegen afstammelingen	Sem 1			3	2	9	7	4	4	5	9	2	1
	Sem 2			1	2	7	3	5		8	2	4	4
Totaal				4	4	16	10	9	4	13	11	6	5



IFG: psychisch, tegen andere leden	Sem 1	
	Sem 2	
Totaal		

3	5	2	8	6	3	3	2	5	1	4
3	5	5	6	5	4	3	5	3	3	2
6	10	7	14	11	7	6	7	8	4	6

IFG: economisch, binnen het koppel	Sem 1	
	Sem 2	
Totaal		

11	6	13	14	13	14	6	8	17	7	5
17	13	17	16	17	14	6	4	12	7	4
28	19	30	30	30	28	12	12	29	14	9

IFG: economisch, tegen afstammelingen	Sem 1	
	Sem 2	1
Totaal		1

	1		1	1				2	1	
1	1	2	3	1	1			1		
1	2	2	4	2	1			3	1	

IFG: economisch, tegen andere leden	Sem 1	9
	Sem 2	11
Totaal		20

8	3	5	6	7	6	6	9	7	2	4
5	4	6	4	11	12	8	3	7	4	
13	7	11	10	18	18	14	12	14	6	4



FE Hormonen en doping

		2000	2013	2014	2015	2016	2017	2018	2019	2020	2021	2022	2023
Humane doping	Sem 1		3	2		2	1		2			1	1
	Sem 2											1	1
	Totaal		3	2		2	1		2			2	2
Illegale vetmesting	Sem 1								1				
	Sem 2												1
	Totaal								1				1



FE Drugs

		2000	2013	2014	2015	2016	2017	2018	2019	2020	2021	2022	2023
Verkoop van cocaïne	Sem 1	1	2	1	2	1	4	6	2	2	4	4	4
	Sem 2			5	2		1	4	1	4	2	2	3
Totaal		1	2	6	4	1	5	10	3	6	6	6	7
Import-export van cocaïne	Sem 1			1			1						1
	Sem 2		2					1			1		1
Totaal			2	1			1	1			1		2
Productie van synthetische drugs	Sem 2								1	1			
	Totaal								1	1			
Import-export van synthetische drugs	Sem 1								1				1
	Totaal								1				1
Verkoop van synthetische drugs	Sem 1	3		1	5	5	1	3	2	2	2	4	5
	Sem 2		1	2	2	3	2	3	4	4	3	3	3
Totaal		3	1	3	7	8	3	6	6	6	5	7	8
Productie van cannabis (teelt)	Sem 1			1	1		1		2	1	2		1
	Sem 2		1	5		2		1	1				
Totaal			1	6	1	2	1	1	3	1	2		1
Import-export van cannabis in grote hoeve.	Sem 1										1		
	Sem 2						1	1					
Totaal							1	1			1		
Verkoop van cannabis in grote hoeveelheid	Sem 1										2	1	
	Sem 2			1				1		1	1	1	
Totaal				1				1		1	3	2	
Import-export van heroïne	Sem 1												2
	Totaal												2



Verkoop-handel van heroïne	Sem 1	1	2	1	1			2		2
	Sem 2		1			1		1	1	
Totaal		1	3	1	1	1		3	1	2



FE Wapenzwendel

		2000	2013	2014	2015	2016	2017	2018	2019	2020	2021	2022	2023
Handel en productie van vuurwapen	Sem 1			1									
	Totaal			1									
Handel en productie van niet-vuurwapen	Sem 2				1				1				
	Totaal				1				1				



FE Mensenhandel

		2000	2013	2014	2015	2016	2017	2018	2019	2020	2021	2022	2023
Mensenhandel - economische uitbuiting	Sem 1		2					2	1				
	Sem 2		1	2				1					
Totaal			3	2				3	1				
Mensenhandel - seksuele uitbuiting	Sem 1		1			2	1	1		1	2	1	
	Sem 2	1	1	2	1		1						2
Totaal		1	2	2	1	2	2	1		1	2	1	2



FE Geweld in de publieke ruimte

		2000	2013	2014	2015	2016	2017	2018	2019	2020	2021	2022	2023
Fysiek geweld (openbaar vervoer)	Sem 1	1	1	3			1	1					1
	Sem 2		1		1				3			1	1
Totaal		1	2	3	1		1	1	3			1	2
Fysiek geweld (openbare weg)	Sem 1	15	18	18	14	17	14	19	25	25	18	21	26
	Sem 2	12	18	19	26	17	15	25	25	27	29	25	22
Totaal		27	36	37	40	34	29	44	50	52	47	46	48
Fysiek geweld (andere openbare plaats)	Sem 1		3	1	3	2		2	1		2	1	
	Sem 2		5	1	1		2		1		3	4	3
Totaal			8	2	4	2	2	2	2		5	5	3
Fysiek geweld (publiek toegankelijke plaats)	Sem 1	16	13	12	4	9	14	8	7	9	5	8	8
	Sem 2	12	13	12	6	16	10	8	10	8	10	5	5
Totaal		28	26	24	10	25	24	16	17	17	15	13	13
Seksueel geweld (openbaar vervoer)	Sem 1								1				
	Sem 2			1		1	2			1			
Totaal				1		1	2		1	1			
Seksueel geweld (openbare weg)	Sem 1	4		2	1	3	5	2	4	1	3	1	2
	Sem 2				5	2	1	1	2	4	1	1	5
Totaal		4		2	6	5	6	3	6	5	4	2	7
Seksueel geweld (andere openbare plaats)	Sem 1			1		2		2				1	
	Sem 2		1		1	2	4		2	1	1		
Totaal			1	1	1	4	4	2	2	1	1	1	
Seksueel geweld (publiek toegankelijke plaats)	Sem 1	2	1		2	4	2	1	3	2	1	1	1
	Sem 2	2	2	1	1	1	4	5	3	3	3		
Totaal		4	3	1	3	5	6	6	6	5	4	1	1



Psychisch geweld (openbaar vervoer)	Sem 1	1					1			1	1	1	1
	Sem 2												
	Totaal	1					1			1	1	1	2
Psychisch geweld (openbare weg)	Sem 1	13	15	12	12	9	21	19	11	26	12	16	19
	Sem 2	5	6	7	9	16	20	15	11	18	16	12	21
	Totaal	18	21	19	21	25	41	34	22	44	28	28	40
Psychisch geweld (andere openbare plaats)	Sem 1	2		3	1	1	1	2	2	1	4		1
	Sem 2	2	1	1				2	2	1		3	1
	Totaal	4	1	4	1	1	1	4	4	2	4	3	2
Psychisch geweld (publiek toegankelijke plaats)	Sem 1	12	2	5	3	5	2	6	8	8	8	6	5
	Sem 2	4	10	5		7	3	11	7	9	7	8	3
	Totaal	16	12	10	3	12	5	17	15	17	15	14	8
Diefstal gewapenderhand (openbaar vervoer)	Sem 2										1		
	Totaal										1		
Diefstal gewapenderhand (openbare weg)	Sem 1				1							1	
	Sem 2		2			1				1	1		1
	Totaal		2		1	1				1	1	1	1
Diefstal gewapenderhand (andere openbare plaats)	Sem 1						1					1	
	Totaal						1					1	
Diefstal gewapenderhand (publiek toegank. plaats)	Sem 1		1		1			1					
	Sem 2	1		1	1	1	1	1				2	
	Totaal	1	1	1	2	1	1	2				2	
Diefstal geweld zonder wapen (openbaar vervoer)	Sem 1		1										1
	Totaal		1										1
Diefstal geweld zonder wapen (openbare weg)	Sem 1		3	1	2	1	6	2	1	3	2		1
	Sem 2	2		3	4	3	2	2	3	1	1	4	2
	Totaal	2	3	4	6	4	8	4	4	4	3	4	3



Diefstal geweld zonder wapen (and. openb. plaats)	Sem 1	
	Sem 2	1
Totaal		1

1							1			
1							1			

Diefstal geweld zonder wapen (pub. toegank. pl.)	Sem 1	
	Sem 2	1
Totaal		1

1	1	1	1	2	1	1	2	4	1	
		1	2			2			1	
1	1	2	3	2	1	3	2	4	2	



FE Andere

		2000	2013	2014	2015	2016	2017	2018	2019	2020	2021	2022	2023
Nepagenten	Sem 1			1						2			
	Totaal			1						2			
Terrorisme, extremisme en radicalisme	Sem 1				1							1	
	Sem 2							1					
	Totaal			1			1					1	
Cyberbelaging	Sem 1	8	6	4	2	5	1	4	3	1	2	4	2
	Sem 2	13	5	2	2	1	3	1	2	3	1	5	4
	Totaal	21	11	6	4	6	4	5	5	4	3	9	6
Identiteitsfraude	Sem 1	2	6	4	4	5	8	2	8	6	14	11	16
	Sem 2		1	7	5	3	7	6	3	7	7	15	11
	Totaal	2	7	11	9	8	15	8	11	13	21	26	27



GAVERS

2022

CF Diefstal vervoermiddel

	Jan	Feb	Maa	Apr	Mei	Jun	Jul	Aug	Sep	Okt	Nov	Dec	Totaal
Autodiefstal	1	1	1	3	1						1	3	11
Bromfietsdiefstal		1		1					2	2			6
Fietsdiefstal	4	4	4	4	6	2	1	7	6	4	8	10	60

CF Inbraak

	Jan	Feb	Maa	Apr	Mei	Jun	Jul	Aug	Sep	Okt	Nov	Dec	Totaal
Woninginbraak	1	3	4	2	3	3	2	6	2	4	1	11	42
Inbraak in bedrijf of handelszaak	3	1	1	1	2	1	1	1		1	1	3	16
Inbraak in openbare of overheidsinstelling					1	2	2	1		1			7
Inbraak in gebouw (totaal)	4	4	5	3	6	6	5	8	2	6	2	14	65

CF Diefstal andere

	Jan	Feb	Maa	Apr	Mei	Jun	Jul	Aug	Sep	Okt	Nov	Dec	Totaal
Diefstal gewapenderhand		1		1	1		1			1			5
Diefstal met geweld zonder wapen			1					2	1	4		4	12
Diefstal uit of aan voertuig	8	8	11	7	5	2	3	1	8	3	2	2	60
Diefstal van wapens en explosieven				1						1			2
Grijpdiefstal				1				1		1		1	4
Zakkenrollerij										1			1
Winkeldiefstal		1	5	2	1	1	1	6	8	4	6	6	41
Diefstal met list			1										1
Metaaldiefstal	1	1	1	1				2	2	2			10
Werfdiefstal	3	1		2		1	1			2			10

ICT-criminaliteit

	Jun	Aug	Sep	Okt	Dec	Totaal
Betaalkaartfraude	1	1	2	1		5
Phishing					1	1



CF Andere

	Jan	Feb	Maa	Apr	Mei	Jun	Jul	Aug	Sep	Okt	Nov	Dec	Totaal
Geweld tegen beroepen van algemeen belang			1		1				1	1		1	5
Graffiti				1		1	1				2	1	6
Beschadiging van auto	5	9	7	4	9	12	5	7	2	5	5	5	75
Steekpartij												1	1

FE Intrafamiliaal geweld (IFG)

	Jan	Feb	Maa	Apr	Mei	Jun	Jul	Aug	Sep	Okt	Nov	Dec	Totaal
IFG: fysiek, binnen het koppel	5	3	6	3	4	1	4	5	4	8	4	8	55
IFG: fysiek, tegen afstammelingen	1					2			1			1	5
IFG: fysiek, tegen andere leden	2			2	3		1			5	4	2	19
IFG: seksueel, tegen andere leden	1												1
IFG: psychisch, binnen het koppel	6	10	10	8	5	3	4	2	3	3	4	12	70
IFG: psychisch, tegen afstammelingen			1			1	1		1	1	1		6
IFG: psychisch, tegen andere leden				1					1		1	1	4
IFG: economisch, binnen het koppel	3	1		1	2		1	3	1			2	14
IFG: economisch, tegen afstammelingen		1											1
IFG: economisch, tegen andere leden	1				1			1		2	1		6

FE Hormonen en doping

	Apr	Okt	Totaal
Humane doping	1	1	2

FE Drugs

	Jan	Feb	Maa	Mei	Sep	Nov	Dec	Totaal
Verkoop van cocaïne	1	1	1	1	1		1	6
Verkoop van synthetische drugs	1	1	1	1	1		2	7
Verkoop van cannabis in grote hoeveelheid	1					1		2
Verkoop-handel van heroïne							1	1

FE Mensenhandel

	Apr	Totaal
Mensenhandel - seksuele uitbuiting	1	1



FE Geweld in de publieke ruimte

	Jan	Feb	Maa	Apr	Mei	Jun	Jul	Aug	Sep	Okt	Nov	Dec	Totaal
Fysiek geweld (openbaar vervoer)									1				1
Fysiek geweld (openbare weg)	6	1	6	2	4	2	3	5	8	4	1	4	46
Fysiek geweld (andere openbare plaats)		1					2		1	1			5
Fysiek geweld (publiek toegankelijke plaats)		1	3	2	1	1		3			1	1	13
Seksueel geweld (openbare weg)				1					1				2
Seksueel geweld (andere openbare plaats)					1								1
Seksueel geweld (publiek toegankelijke plaats)				1									1
Psychisch geweld (openbaar vervoer)		1											1
Psychisch geweld (openbare weg)	1	3	1	4	2	5	2		3		3	4	28
Psychisch geweld (andere openbare plaats)									1	1	1		3
Psychisch geweld (publiek toegankelijke plaats)		3			2	1	1	3		1	2	1	14
Diefstal gewapenderhand (openbare weg)					1								1
Diefstal gewapenderhand (andere openbare plaats)				1									1
Diefstal gewapenderhand (publiek toegank. plaats)							1			1			2
Diefstal geweld zonder wapen (openbare weg)									1	3			4
Diefstal geweld zonder wapen (pub. toegank. pl.)			1									1	2

FE Andere

	Feb	Maa	Apr	Mei	Jun	Jul	Aug	Okt	Nov	Totaal
Terrorisme, extremisme en radicalisme				1						1
Cyberbelaging		1	2	1		1	2		2	9
Identiteitsfraude	2	2	3	3	1	1	5	4	5	26



2023

CF Diefstal vervoermiddel

	Jan	Feb	Maa	Apr	Mei	Jun	Jul	Aug	Sep	Okt	Nov	Dec	Totaal
Autodiefstal	1		1		1	2	1				1	1	8
Motodiefstal									1				1
Bromfietsdiefstal						2	1	1					4
Fietsdiefstal	5	3	2	4	3	5	7	12	9	6	2	6	64

CF Inbraak

	Jan	Feb	Maa	Apr	Mei	Jun	Jul	Aug	Sep	Okt	Nov	Dec	Totaal
Woninginbraak	4	10	3	14	5	5	5	2	3	2	7	11	71
Inbraak in bedrijf of handelszaak	2	2	1	2			2		3		1	3	16
Inbraak in openbare of overheidsinstelling		1	5		4	2	1	1			1	1	16
Inbraak in gebouw (totaal)	6	13	9	16	9	7	8	3	6	2	9	15	103

CF Diefstal andere

	Jan	Feb	Maa	Apr	Mei	Jun	Jul	Aug	Sep	Okt	Nov	Dec	Totaal
Diefstal gewapenderhand						1		1					2
Diefstal met geweld zonder wapen	1	1		2		1	1			1	1	1	9
Diefstal uit of aan voertuig	1		1	3	17	3	4	26	3	5	4	11	78
Diefstal van wapens en explosieven			1		1			1		1			4
Grijpdiefstal		1		1				1					3
Zakkenrollerij					1			1				1	3
Winkeldiefstal	4	1	3		5	1	2		4	1	6	4	31
Diefstal met list							1	1		1			3
Metaaldiefstal		1	1		3		4		1		1		11
Werfdiefstal			1		4		1		1	1	1		9
Dierendiefstal						1							1



ICT-criminaliteit

	Jan	Feb	Maa	Apr	Mei	Jun	Aug	Sep	Nov	Dec	Totaal
Betaalkaartfraude	1	2	1		1	2	1	1	2	1	12
Phishing	1			1				1			3
Skimming							1				1

CF Andere

	Jan	Feb	Maa	Apr	Mei	Jun	Jul	Aug	Sep	Okt	Nov	Dec	Totaal
Geweld tegen beroepen van algemeen belang				2	1			1		1		1	6
Graffiti				1	1			1				1	4
Beschadiging van auto	8	6	4	4	3	13	1	7	3	5	5	4	63

FE Intrafamiliaal geweld (IFG)

	Jan	Feb	Maa	Apr	Mei	Jun	Jul	Aug	Sep	Okt	Nov	Dec	Totaal
IFG: fysiek, binnen het koppel	5	3	4	6	4	4	4	7	5	4	4	7	57
IFG: fysiek, tegen afstammelingen		2		1	2		2	1	1		1		10
IFG: fysiek, tegen andere leden	2	3	2			1	1	3	1	1		1	15
IFG: seksueel, binnen het koppel			1						1				2
IFG: seksueel, tegen andere leden					1								1
IFG: psychisch, binnen het koppel	10	5	10	3	2	8	7	7	10	7	8	8	85
IFG: psychisch, tegen afstammelingen					1		1		2		1		5
IFG: psychisch, tegen andere leden	2					2			1		1		6
IFG: economisch, binnen het koppel			3		1	1		1		1	2		9
IFG: economisch, tegen andere leden			1		1	2							4

FE Hormonen en doping

	Mei	Aug	Dec	Totaal
Humane doping	1	1		2
Illegale vetmesting			1	1



FE Drugs

	Jan	Maa	Apr	Mei	Jun	Jul	Aug	Okt	Dec	Totaal
Verkoop van cocaïne		1	2	1		1	1	1		7
Import-export van cocaïne		1						1		2
Import-export van synthetische drugs		1								1
Verkoop van synthetische drugs	2	3				2			1	8
Productie van cannabis (teelt)					1					1
Import-export van heroïne		1			1					2
Verkoop-handel van heroïne		1			1					2

FE Mensenhandel

	Jul	Nov	Totaal
Mensenhandel - seksuele uitbuiting	1	1	2

FE Geweld in de publieke ruimte

	Jan	Feb	Maa	Apr	Mei	Jun	Jul	Aug	Sep	Okt	Nov	Dec	Totaal
Fysiek geweld (openbaar vervoer)	1									1			2
Fysiek geweld (openbare weg)	7	2	2	3	5	7	2	3	6	4	2	5	48
Fysiek geweld (andere openbare plaats)								1		1	1		3
Fysiek geweld (publiek toegankelijke plaats)	1			3	3	1			1	4			13
Seksueel geweld (openbare weg)		1		1			1		1		1	2	7
Seksueel geweld (publiek toegankelijke plaats)				1									1
Psychisch geweld (openbaar vervoer)				1						1			2
Psychisch geweld (openbare weg)	7	2	1		4	5		1	6	5	2	7	40
Psychisch geweld (andere openbare plaats)					1						1		2
Psychisch geweld (publiek toegankelijke plaats)	2	1	2				1		2				8
Diefstal gewapenderhand (openbare weg)								1					1
Diefstal geweld zonder wapen (openbaar vervoer)	1												1
Diefstal geweld zonder wapen (openbare weg)		1								1		1	3

**FE Andere**

	Jan	Feb	Maa	Apr	Jun	Jul	Aug	Sep	Okt	Nov	Dec	Totaal
Cyberbelaging					2	1	1			1	1	6
Identiteitsfraude	6	2	2	2	4	2	2	3	3	1		27

POLITIËLE CRIMINALITEITSSTATISTIEKEN

PLEEGPLAATS: POLITIEZONE

GAVERS

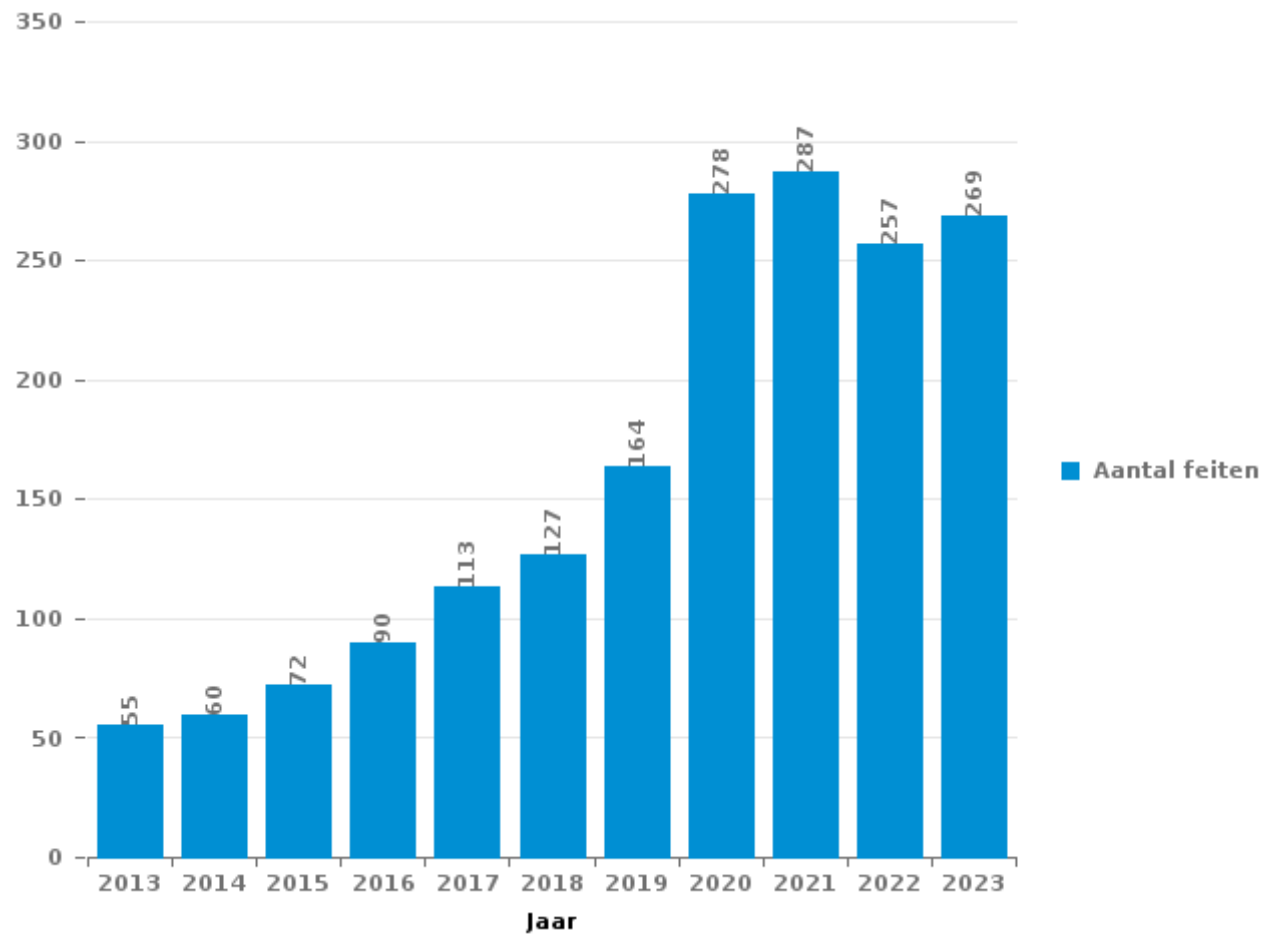
DEEL III : ICT



GAVERS

Totaal aantal misdrijven met een ICT/online element sinds 2013

(deze cijfers kunnen een onderschatting zijn, dit afhankelijk van vattingspraktijken en technische beperkingen)





ICT/online-crime in strikte zin

Inbreuken (exhaustief)

	2013	2014	2015	2016	2017	2018	2019	2020	2021	2022	2023
Informaticacriminaliteit: Hacking:	4	5	4	6	5	10	5	11	7	6	6
Informaticacriminaliteit: Informaticabedrog:	11	9	8	18	9	22	45	76	53	41	67
Informaticacriminaliteit: Sabotage:				5			2	3	1		1
Informaticacriminaliteit: Valsheid in informatica:	1	2	1	1		8	3	1	5	3	6
Sociaal strafwetboek: Misd. tegen openbare trouw in sociaal strafrecht: Valsheid in informatica				1			1				
Totaal:	16	16	13	31	14	40	56	91	66	50	80

Criminele figuren (apart bekijken - niet optellen met iets anders - risico op dubbeltelling!)

	2013	2014	2015	2016	2017	2018	2019	2020	2021	2022	2023
Betaalkaartfraude	5	4	4	5	5	2	8	1	5	5	12
Phishing						2	2	5	9	1	3
Ransomware				1			1	1			
Shouldersurfing				1							
Skimming	1						1		2		1



ICT/online-crime in ruime zin

Inbreuken (enkel als feitcode bestaat)

	2013	2014	2015	2016	2017	2018	2019	2020	2021	2022	2023
Bedrog: Oplichting: Internetfraude	28	35	52	50	93	79	98	183	212	192	178
Misd. tegen andere morele waarden en gevoelens: Cyberlokking (lokken van minderjarige via ICT):				1							
Zedenmisdrijven: Aanzetting tot ontucht: Reclame via ICT voor ontucht				1		1	1	1			
Zedenmisdrijven: Voyeurisme: Verspreiding opname naaktheid of intimiteit							1	1	1	3	
Totaal:	28	35	52	52	93	80	100	185	213	195	178

Criminele figuren (apart bekijken - niet optellen met iets anders - risico op dubbeltelling!)

	2013	2014	2015	2016	2017	2018	2019	2020	2021	2022	2023
Cyberbelaging	11	6	4	6	4	5	5	4	3	9	6

POLITIËLE CRIMINALITEITSSTATISTIEKEN

PLEEGPLAATS: POLITIEZONE

GAVERS

DEEL IV : BESTEMMING PLAATS



GAVERS

Diefstal en afpersing

	2000	2013	2014	2015	2016	2017	2018	2019	2020	2021	2022	2023
Openbare weg	159	117	151	144	178	138	114	123	103	50	76	95
Woning: huis	89	139	139	112	105	102	80	68	52	54	45	89
Winkel	67	66	64	47	51	34	55	58	52	42	55	42
Onbekend	218	6	9	8	17	4	11	9	2	9	7	9
Fietsenstandplaats	11	47	56	30	23	22	26	22	19	10	14	20
Bedrijf	42	20	27	44	28	31	18	19	10	18	13	19
Parking	15	33	30	23	34	29	25	25	11	15	23	19
Recreatie en cultuur	40	29	30	20	34	28	19	23	2	3	9	18
Woning: oprit	12	21	24	18	29	11	21	14	15	3	15	24
Woning: appartement	9	21	13	10	13	24	26	38	14	11	12	14
Woning: aanhorigheid	21	24	19	22	18	24	22	11	9	7	5	9
Horeca	36	19	22	15	24	9	14	17	4	4	9	12
Woning: garage	6	13	17	15	20	20	32	18	15	10	6	7
Woning: onbepaald	45	8	4	14	9	8	11	12	12	15	22	11
Andere	4	14	7	12	17	20	11	16	11	8	14	10
Werf	2	8	10	3	4	39	13	6	6	4	10	9
Spoorwegstation / busstation / metrostation	31	6	8	8	2	4	1	6	1	4	7	4
Onderwijsinstelling	12	5	8	6	11	4	7	4	4	2	6	4
Sportinfrastructuur	10	13	2	2	5	12		6		2	2	5
Benzinestation	2	7	1	5	8	5	6	7		3	4	2
Rusthuis		2	8	2	6	18	3			3	6	2
Terrein	10	8	4	6		2	2	2	3	1	1	1
Vervoermiddel: auto	3		2	1	5	11	6	1	2	2	2	3
Begraafplaats	5	2	2	5	4	5	4	3		1	1	2
Openbare dienst	2	1	4	2	3	2	2	2	2	2	3	6
Bank / financiële instelling	3	3	9	2	2	2		2	1		2	
Dienst	2	2	2	4	3	1	3	1	2			6
Ontuchthuis	1	5	4	1	6		1	3		2	1	2
Woning: andere	1	3	1		3	1	3	1	2	4	1	4
Stadion	2	3		7	1	2	3	4				
Vervoermiddel: vrachtwagen	1	1	2			2	5	2		2	4	2
Religieus gebouw	3	3	4	1	4	2	1	1				1
Vervoermiddel: andere	2	2	2	2	1		1	2		1	5	1
Vervoermiddel: trein / tram / metrotrein		2	2	4	3		2				1	
Bushalte / tramhalte		2		1	1		1			2		2
Dokter / tandarts / apotheker			2						4	1		1
Luchthaven	2	1	2	1	2							
Bestuurlijk gebouw	3		1	1			1					
Bankautomaat			1		4							
Waterlopen en zeeën	2		1						1			
Vervoermiddel: autobus / autocar	1			1								
Ziekenhuis							1					
Totaal	874	656	694	599	678	616	551	526	359	295	381	455



GAVERS

Beschadigen van eigendom

	2000	2013	2014	2015	2016	2017	2018	2019	2020	2021	2022	2023
Openbare weg	42	70	64	51	60	65	67	60	43	48	72	63
Woning: hoofdverblijf	37	50	52	30	38	53	37	48	49	52	51	25
Parking	11	16	21	12	17	16	17	15	14	11	8	14
Woning: onbepaald	29	6	7	3		5	6	2	10	19	9	4
Woning: oprit	8	6	9	6	4	1	7	10	6	7	9	6
Recreatie en cultuur	4	5	2	4	5	6	8	6	1	9	6	4
Onbekend	42	2	1	3						3	2	3
Onderwijsinstelling	5	5	5	6	6	5	2	4	1	2	7	7
Horeca	6	6	5	1	6	4	1	7	2	6	2	6
Bedrijf	6	2	7	6	6	5	4	3	2	4	4	1
Woning: tuin	6	2	1	5	6		4	3	7	5	5	3
Andere	2	5	6	1	5	3	5	3	3		3	6
Woning: garage	2	2	3	4	4	3	1	2	3	7	4	2
Terrein	9		3	3	1	2	4	2	3	2	3	2
Woning: aanhorigheid	7	1	2	1	4	2	2	1	1	3		3
Winkel	7	2	2	3		1	4	2	1			3
Religieus gebouw	1	2	5	3			1					
Vervoermiddel: auto	5				1		3	1			2	
Sportinfrastructuur	4	2				1			1	3		
Werf	2		1			2		3	1	1		1
Dienst	1	2		2	1	2					1	
Openbare dienst	2	1				1			1	1	1	1
Politiebureau	2			1				1		2	1	1
Woning: tweede verblijf			2				1	2		2		1
Begraafplaats	2			2		1			2			
Benzinestation	3			2		1						1
Bestuurlijk gebouw	3	1	2		1							
Fietsenstandplaats	1				2			2		1		1
Ontuchthuis			1	1		1	1	2			1	
Stadion	3		1	1		1			1			
Bushalte / tramhalte				1	1		1		1		2	
Vervoermiddel: andere	2		1					1		1		1
Bank / financiële instelling						2	1		1			1
Spoorwegstation / busstation / metrostation		1	1					1			2	
Waterlopen en zeeën		1	1				1					1
Dokter / tandarts / apotheker							1			1		
Luchthaven		1	1									
Rusthuis	1											
Totaal	255	191	206	152	168	183	179	181	154	190	195	161



GAVERS

Misdrijven tegen de lichamelijke integriteit

	2000	2013	2014	2015	2016	2017	2018	2019	2020	2021	2022	2023
Woning	51	107	78	85	89	79	96	89	92	93	76	89
Openbare weg	32	39	35	39	33	29	39	52	44	44	44	45
Horeca	19	14	13	2	8	11	7	7	1	7	7	6
Recreatie en cultuur	4	7	3	4	10	9	4	3	3	1	4	1
Onbekend	38		1	1	1	2	1		1	2	1	2
Bedrijf	5	1	4	2	2	1	1	3	3	2	3	2
Parking		3	3	1	3	2	1	2	4	3	2	3
Woning: oprit		2	3	1	2	3	2	3	1	4	1	1
Onderwijsinstelling	1	2	1		4	1	4			1	2	6
Ontuchthuis	1	3	2	2	2	1		1	1		2	1
Sportinfrastructuur	1	2	2	1	1	2	1		2	1	1	1
Woning: tuin	1	1				2	1	1	2	2	2	1
Andere	1		1	1	1			1	4	1	1	1
Spoorwegstation / busstation / metrostation	1	2	1		1		1	3			1	1
Winkel			1	1	2	1		2	1	1	1	1
Terrein		2	1			3		1			1	1
Vervoermiddel: andere				1	1			2			2	1
Stadion	1						1	1			1	
Vervoermiddel: autobus / autocar		1		1		1						
Benzinestation					1		1					
Rusthuis				1	1							
Bushalte / tramhalte												1
Openbare dienst							1					
Politiebureau						1						
Ziekenhuis				1								
Totaal	156	186	149	144	162	148	161	171	159	162	152	164

POLITIËLE CRIMINALITEITSSTATISTIEKEN

PLEEGPLAATS: POLITIEZONE

GAVERS

DEEL V : POLITIEZONE VS TYPOLOGIE



GEREGISTREERDE CRIMINALITEIT: POLITIEZONE vs TYPOLOGIE

Typologie van de zone: Categorie 3

Politiezone
BALEN - DESSEL - MOL
DEMERDAL - DSZ
GAVERS
HEKLA
LOKEREN
MEETJESLAND CENTRUM
MINOS
POLICE ANS - ST-NICOLAS
POLICE BORAINÉ
POLICE DE SERAING - NEUPRE
POLICE LOCALE DE WATERLOO
POLICE LOCALE MARIEMONT
POLICE LOCALE VILLE ATH
POLICE LOCALE WAVRE
POLITIE REGIO TURNHOUT
POLITIEZONE AARSCHOT
POLITIEZONE NOORD
PZ BRASSCHAAT
PZ BREDENE/DE HAAN
PZ CARMA
PZ DAMME/KNOKKE-HEIST
PZ DEINZE/ZULTE/LIEVEGEM
PZ DENDERMONDE
PZ DILBEEK
PZ GEEL/LAAKDAL/MEERHOUT
PZ GINGELOM/NIEUWERKERKEN/SINT-TRUIDEN



GEREGISTREERDE CRIMINALITEIT: POLITIEZONE vs TYPOLOGIE

Politiezone
PZ GRIMBERGEN
PZ LIER
PZ RONSE
PZ SCHOTEN
PZ ZAVENTEM
PZ ZENNEVALLEI
REGIO RHODE & SCHELDE
TONGEREN - HERSTAPPE
VILVOORDE - MACHELEN
VLAAMSE ARDENNEN
WOKRA
ZONE DE BRAINE-L'ALLEUD
ZONE DE POLICE DE MOUSCRON
ZONE DES TRIEUX
ZONE NETELAND
ZONE NIVELLES - GENAPPE
ZONE RODE
ZP AISEAU-PRESLES/CHATELET/FARCIENNES
ZP AWANS/GRACE-HOLLOGNE
ZP BEYNE-FLERON-SOUMAGNE
ZP FLEMALLE
ZP HERSTAL
ZP HUY



GEREGISTREERDE CRIMINALITEIT: POLITIEZONE vs TYPOLOGIE

Typologie van de zone: Categorie 3

Criminele figuur / Fenomeen	Niveau	% 2019 - 2020	% 2020 - 2021	% 2021 - 2022
Autodiefstal	POLITIEZONE	-50,0%	200,0%	83,3%
	TYPOLOGIE	-22,6%	-8,1%	8,3%
Motodiefstal	POLITIEZONE	100,0%	-50,0%	-100,0%
	TYPOLOGIE	-34,2%	5,0%	-2,4%
Carjacking	POLITIEZONE	/	0,0%	-100,0%
	TYPOLOGIE	-18,6%	-12,5%	35,7%
Homejacking	POLITIEZONE	/	/	/
	TYPOLOGIE	-50,0%	112,5%	-11,8%
Garagediefstal	POLITIEZONE	/	/	/
	TYPOLOGIE	-54,1%	26,2%	-15,6%
Bromfietsdiefstal	POLITIEZONE	-71,4%	50,0%	100,0%
	TYPOLOGIE	-25,7%	13,0%	19,5%
Fietsdiefstal	POLITIEZONE	-36,5%	-40,9%	53,8%
	TYPOLOGIE	-26,4%	7,7%	12,6%
Woninginbraak	POLITIEZONE	-30,6%	-14,0%	-2,3%
	TYPOLOGIE	-28,5%	2,6%	12,5%
Inbraak in bedrijf of handelszaak	POLITIEZONE	-51,7%	-7,1%	23,1%
	TYPOLOGIE	-30,4%	-8,6%	-1,8%
Inbraak in openbare of overheidsinstelling	POLITIEZONE	-75,0%	300,0%	75,0%
	TYPOLOGIE	-21,6%	-19,4%	-4,6%
Ramkraak	POLITIEZONE	/	/	/
	TYPOLOGIE	-64,0%	-55,6%	25,0%



GEREGISTREERDE CRIMINALITEIT: POLITIEZONE vs TYPOLOGIE

Criminele figuur / Fenomeen	Niveau	% 2019 - 2020	% 2020 - 2021	% 2021 - 2022
Inbraak in gebouw (totaal)	POLITIEZONE	-38,1%	-7,7%	8,3%
	TYPOLGIE	-28,4%	-0,5%	9,6%
Diefstal gewapenderhand	POLITIEZONE	/	150,0%	0,0%
	TYPOLGIE	-26,6%	-4,3%	-4,0%
Diefstal met geweld zonder wapen	POLITIEZONE	21,4%	23,5%	-42,9%
	TYPOLGIE	-20,1%	-3,9%	26,1%
Diefstal uit of aan voertuig	POLITIEZONE	-12,3%	-32,0%	76,5%
	TYPOLGIE	-29,0%	5,6%	11,4%
Sacjacking uit auto	POLITIEZONE	/	/	/
	TYPOLGIE	-66,7%	100,0%	300,0%
Diefstal van wapens en explosieven	POLITIEZONE	33,3%	-50,0%	0,0%
	TYPOLGIE	-29,8%	14,5%	7,4%
Steaming	POLITIEZONE	/	/	/
	TYPOLGIE	-6,3%	-46,7%	125,0%
Handtasroof	POLITIEZONE	/	/	-100,0%
	TYPOLGIE	-3,7%	-25,0%	25,6%
Grijpdiefstal	POLITIEZONE	/	-66,7%	300,0%
	TYPOLGIE	-32,6%	-2,4%	12,2%
Zakkenrollerij	POLITIEZONE	-63,6%	-100,0%	/
	TYPOLGIE	-48,5%	-2,1%	25,6%
Winkeldiefstal	POLITIEZONE	50,0%	-15,4%	24,2%
	TYPOLGIE	-20,5%	15,7%	13,7%
Diefstal met list	POLITIEZONE	-60,0%	50,0%	-66,7%
	TYPOLGIE	-32,5%	21,9%	7,8%



GEREGISTREERDE CRIMINALITEIT: POLITIEZONE vs TYPOLOGIE

Criminele figuur / Fenomeen	Niveau	% 2019 - 2020	% 2020 - 2021	% 2021 - 2022
Metaaldiefstal	POLITIEZONE	0,0%	-14,3%	66,7%
	TYPOLGIE	-25,4%	36,5%	35,3%
Werfdiefstal	POLITIEZONE	0,0%	-33,3%	150,0%
	TYPOLGIE	-11,9%	-1,6%	22,4%
Home-invasion	POLITIEZONE	0,0%	0,0%	-100,0%
	TYPOLGIE	-53,8%	41,7%	-26,5%
Dierendiefstal	POLITIEZONE	/	/	/
	TYPOLGIE	-27,7%	26,5%	-7,8%
Ladingdiefstal	POLITIEZONE	/	/	-100,0%
	TYPOLGIE	24,7%	-47,4%	-6,8%
Betaalkaartfraude	POLITIEZONE	-87,5%	400,0%	0,0%
	TYPOLGIE	-24,1%	6,1%	33,5%
Phishing	POLITIEZONE	150,0%	80,0%	-88,9%
	TYPOLGIE	306,5%	-0,9%	-9,7%
Ransomware	POLITIEZONE	0,0%	-100,0%	/
	TYPOLGIE	-18,8%	-38,5%	33,3%
Shouldersurfing	POLITIEZONE	/	/	/
	TYPOLGIE	-56,7%	-45,0%	28,3%
Skimming	POLITIEZONE	-100,0%	/	-100,0%
	TYPOLGIE	-31,3%	-16,4%	89,1%
Geweld tegen beroepen van algemeen belang	POLITIEZONE	-66,7%	0,0%	400,0%
	TYPOLGIE	-8,5%	5,3%	18,8%
Groepsverkrachting	POLITIEZONE	/	/	-100,0%
	TYPOLGIE	-28,1%	82,6%	-14,3%



GEREGISTREERDE CRIMINALITEIT: POLITIEZONE vs TYPOLOGIE

Criminele figuur / Fenomeen	Niveau	% 2019 - 2020	% 2020 - 2021	% 2021 - 2022
Graffiti	POLITIEZONE	50,0%	-66,7%	500,0%
	TYPOLOGIE	-0,6%	4,3%	45,5%
Beschadiging van auto	POLITIEZONE	-32,9%	10,9%	23,0%
	TYPOLOGIE	-17,4%	2,0%	2,5%
Steekpartij	POLITIEZONE	-66,7%	50,0%	-66,7%
	TYPOLOGIE	9,8%	13,8%	-15,0%
IFG: fysiek, binnen het koppel	POLITIEZONE	8,1%	1,5%	-19,1%
	TYPOLOGIE	0,6%	1,6%	9,6%
IFG: fysiek, tegen afstammelingen	POLITIEZONE	22,2%	-18,2%	-44,4%
	TYPOLOGIE	-4,2%	12,1%	6,0%
IFG: fysiek, tegen andere leden	POLITIEZONE	4,8%	4,5%	-17,4%
	TYPOLOGIE	7,0%	2,3%	1,4%
IFG: seksueel, binnen het koppel	POLITIEZONE	0,0%	0,0%	-100,0%
	TYPOLOGIE	25,0%	-8,0%	-15,2%
IFG: seksueel, tegen afstammelingen	POLITIEZONE	100,0%	50,0%	-100,0%
	TYPOLOGIE	14,0%	-11,7%	-59,0%
IFG: seksueel, tegen andere leden	POLITIEZONE	0,0%	0,0%	0,0%
	TYPOLOGIE	-21,7%	-11,1%	0,0%
IFG: psychisch, binnen het koppel	POLITIEZONE	36,8%	59,6%	-15,7%
	TYPOLOGIE	-11,8%	5,4%	6,6%
IFG: psychisch, tegen afstammelingen	POLITIEZONE	225,0%	-15,4%	-45,5%
	TYPOLOGIE	8,6%	3,3%	18,5%
IFG: psychisch, tegen andere leden	POLITIEZONE	16,7%	14,3%	-50,0%
	TYPOLOGIE	0,8%	4,4%	-11,9%



GEREGISTREERDE CRIMINALITEIT: POLITIEZONE vs TYPOLOGIE

Criminele figuur / Fenomeen	Niveau	% 2019 - 2020	% 2020 - 2021	% 2021 - 2022
IFG: economisch, binnen het koppel	POLITIEZONE	0,0%	141,7%	-51,7%
	TYPOLGIE	-7,0%	10,2%	2,7%
IFG: economisch, tegen afstammelingen	POLITIEZONE	/	/	-66,7%
	TYPOLGIE	23,3%	-5,4%	8,6%
IFG: economisch, tegen andere leden	POLITIEZONE	-14,3%	16,7%	-57,1%
	TYPOLGIE	-15,0%	-12,1%	24,4%
Humane doping	POLITIEZONE	-100,0%	/	/
	TYPOLGIE	-16,9%	-23,0%	-6,1%
Illegale vetmesting	POLITIEZONE	-100,0%	/	/
	TYPOLGIE	-10,0%	-11,1%	-43,8%
Verkoop van cocaïne	POLITIEZONE	100,0%	0,0%	0,0%
	TYPOLGIE	26,8%	-7,3%	-0,3%
Import-export van cocaïne	POLITIEZONE	/	/	-100,0%
	TYPOLGIE	19,2%	-25,8%	-8,7%
Productie van synthetische drugs	POLITIEZONE	0,0%	-100,0%	/
	TYPOLGIE	-23,3%	-17,4%	26,3%
Import-export van synthetische drugs	POLITIEZONE	-100,0%	/	/
	TYPOLGIE	-71,5%	-57,4%	-67,5%
Verkoop van synthetische drugs	POLITIEZONE	0,0%	-16,7%	40,0%
	TYPOLGIE	1,9%	-14,9%	-19,3%
Productie van cannabis (teelt)	POLITIEZONE	-66,7%	100,0%	-100,0%
	TYPOLGIE	25,4%	-28,9%	-12,1%
Import-export van cannabis in grote hoeve.	POLITIEZONE	/	/	-100,0%
	TYPOLGIE	5,9%	-5,6%	-70,6%



GEREGISTREERDE CRIMINALITEIT: POLITIEZONE vs TYPOLOGIE

Criminele figuur / Fenomeen	Niveau	% 2019 - 2020	% 2020 - 2021	% 2021 - 2022
Verkoop van cannabis in grote hoeveelheid	POLITIEZONE	/	200,0%	-33,3%
	TYPOLGIE	111,1%	47,4%	10,7%
Import-export van heroïne	POLITIEZONE	/	/	/
	TYPOLGIE	-18,2%	77,8%	-68,8%
Verkoop-handel van heroïne	POLITIEZONE	/	/	-66,7%
	TYPOLGIE	31,9%	3,2%	-25,0%
Handel en productie van vuurwapen	POLITIEZONE	/	/	/
	TYPOLGIE	-2,2%	-29,5%	9,7%
Handel en productie van niet-vuurwapen	POLITIEZONE	-100,0%	/	/
	TYPOLGIE	-35,7%	-55,6%	100,0%
Mensenhandel - economische uitbuiting	POLITIEZONE	-100,0%	/	/
	TYPOLGIE	-12,1%	27,6%	-32,4%
Mensenhandel - seksuele uitbuiting	POLITIEZONE	/	100,0%	-50,0%
	TYPOLGIE	9,5%	6,2%	-1,2%
Fysiek geweld (openbaar vervoer)	POLITIEZONE	-100,0%	/	/
	TYPOLGIE	-28,9%	21,6%	28,6%
Fysiek geweld (openbare weg)	POLITIEZONE	4,0%	-9,6%	-2,1%
	TYPOLGIE	-15,5%	12,2%	12,5%
Fysiek geweld (andere openbare plaats)	POLITIEZONE	-100,0%	/	0,0%
	TYPOLGIE	8,9%	12,1%	0,0%
Fysiek geweld (publiek toegankelijke plaats)	POLITIEZONE	0,0%	-11,8%	-13,3%
	TYPOLGIE	-30,3%	1,4%	49,7%
Seksueel geweld (openbaar vervoer)	POLITIEZONE	0,0%	-100,0%	/
	TYPOLGIE	-19,2%	57,1%	4,5%



GEREGISTREERDE CRIMINALITEIT: POLITIEZONE vs TYPOLOGIE

Criminele figuur / Fenomeen	Niveau	% 2019 - 2020	% 2020 - 2021	% 2021 - 2022
Seksueel geweld (openbare weg)	POLITIEZONE	-16,7%	-20,0%	-50,0%
	TYOLOGIE	-15,7%	-5,0%	17,0%
Seksueel geweld (andere openbare plaats)	POLITIEZONE	-50,0%	0,0%	0,0%
	TYOLOGIE	22,7%	15,8%	-11,8%
Seksueel geweld (publiek toegankelijke plaats)	POLITIEZONE	-16,7%	-20,0%	-75,0%
	TYOLOGIE	-42,0%	58,8%	29,6%
Psychisch geweld (openbaar vervoer)	POLITIEZONE	/	0,0%	0,0%
	TYOLOGIE	-20,5%	31,0%	16,4%
Psychisch geweld (openbare weg)	POLITIEZONE	100,0%	-36,4%	0,0%
	TYOLOGIE	-1,3%	2,1%	6,9%
Psychisch geweld (andere openbare plaats)	POLITIEZONE	-50,0%	100,0%	-25,0%
	TYOLOGIE	7,8%	-17,5%	21,5%
Psychisch geweld (publiek toegankelijke plaats)	POLITIEZONE	13,3%	-11,8%	-6,7%
	TYOLOGIE	-15,5%	-0,3%	16,2%
Diefstal gewapenderhand (openbaar vervoer)	POLITIEZONE	/	/	-100,0%
	TYOLOGIE	133,3%	-42,9%	50,0%
Diefstal gewapenderhand (openbare weg)	POLITIEZONE	/	0,0%	0,0%
	TYOLOGIE	-21,3%	1,8%	-1,8%
Diefstal gewapenderhand (andere openbare plaats)	POLITIEZONE	/	/	/
	TYOLOGIE	-29,4%	-58,3%	120,0%
Diefstal gewapenderhand (publiek toegank. plaats)	POLITIEZONE	/	/	/
	TYOLOGIE	-33,2%	-12,1%	-4,3%
Diefstal geweld zonder wapen (openbaar vervoer)	POLITIEZONE	/	/	/
	TYOLOGIE	-27,7%	23,5%	28,6%



GEREGISTREERDE CRIMINALITEIT: POLITIEZONE vs TYPOLOGIE

Criminele figuur / Fenomeen	Niveau	% 2019 - 2020	% 2020 - 2021	% 2021 - 2022
Diefstal geweld zonder wapen (openbare weg)	POLITIEZONE	0,0%	-25,0%	33,3%
	TYPOLGIE	-29,2%	-0,6%	6,7%
Diefstal geweld zonder wapen (and. openb. plaats)	POLITIEZONE	/	-100,0%	/
	TYPOLGIE	-19,2%	-23,7%	24,4%
Diefstal geweld zonder wapen (pub. toegank. pl.)	POLITIEZONE	-33,3%	100,0%	-50,0%
	TYPOLGIE	-22,8%	-2,0%	23,7%
Nepagenten	POLITIEZONE	/	-100,0%	/
	TYPOLGIE	5,3%	-20,0%	18,8%
Terrorisme, extremisme en radicalisme	POLITIEZONE	/	/	/
	TYPOLGIE	7,9%	0,0%	-14,6%
Cyberbelaging	POLITIEZONE	-20,0%	-25,0%	200,0%
	TYPOLGIE	7,5%	3,2%	-1,2%
Identiteitsfraude	POLITIEZONE	18,2%	61,5%	23,8%
	TYPOLGIE	26,3%	3,5%	-6,0%

POLITIËLE CRIMINALITEITSSTATISTIEKEN

PLEEGPLAATS: POLITIEZONE

GAVERS

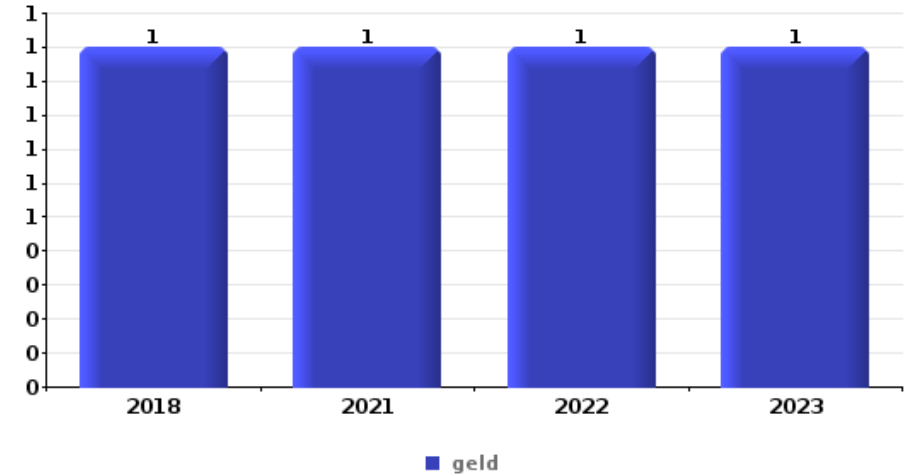
DEEL VI : VOORWERPEN EN VERVOERMIDDELEN



GAVERS

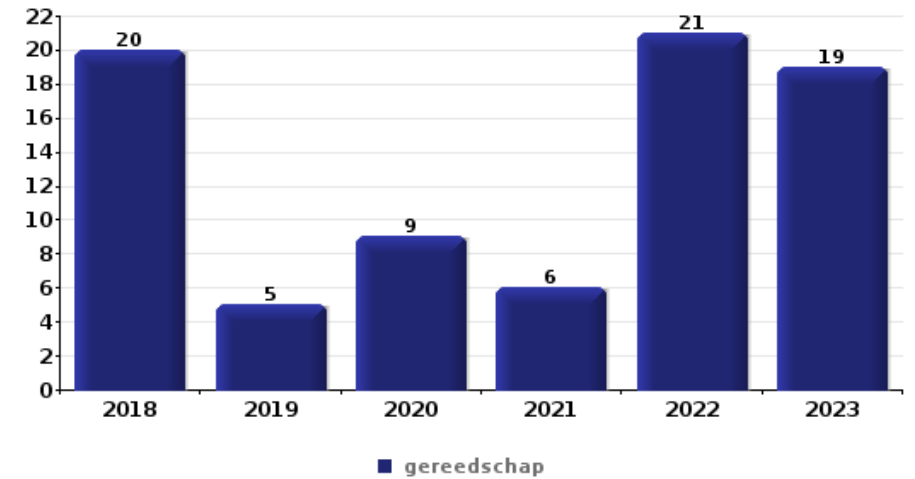
Diefstal gewapenderhand

Top 5 gestolen voorwerpen (obv aantal feiten)		2018	2019	2020	2021	2022	2023
1	geld	1			1	1	1
2	juweel / uurwerk				1	1	1
3	GSM en toebehoren				1	1	
4	bankkaart / kredietkaart				1		
4	identiteitskaart / paspoort				1		
4	portefeuille					1	
4	sleutel				1		
4	tabak				1		



Diefstal uit of aan voertuig

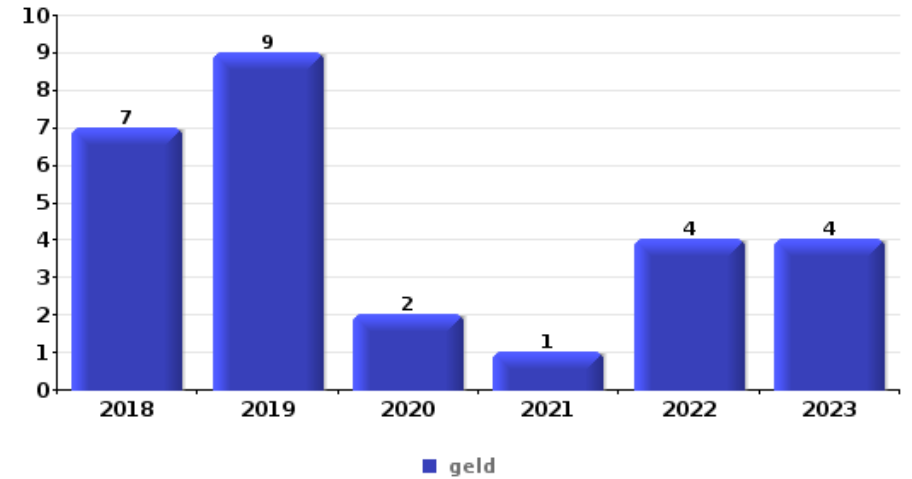
Top 5 gestolen voorwerpen (obv aantal feiten)		2018	2019	2020	2021	2022	2023
1	gereedschap	20	5	9	6	21	19
2	geld	14	10	7	8	6	12
3	rijbewijs	9	7	5	8	4	8
4	identiteitskaart / paspoort	9	4	5	8	6	6
5	bankkaart / kredietkaart	8	7	4	6	2	10





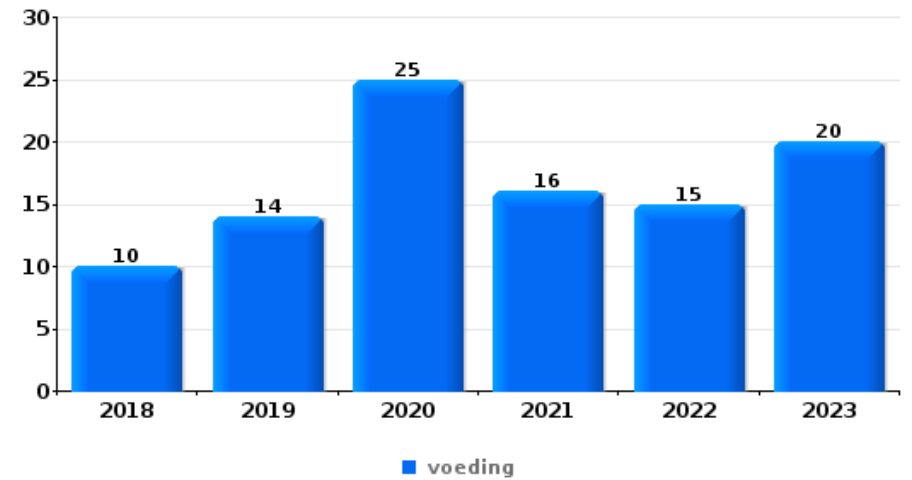
Inbraak in bedrijf of handelszaak

Top 5 gestolen voorwerpen (obv aantal feiten)		2018	2019	2020	2021	2022	2023
1	geld	7	9	2	1	4	4
2	voeding	3	3		1	2	1
3	metalen	1	2	1	2		2
4	brandkast / geldkoffer / kassa	1	2				3
5	computer en toebehoren	2			2		1
5	GSM en toebehoren		2	1	1		1
5	tabak	4			1		



Winkeldiefstal

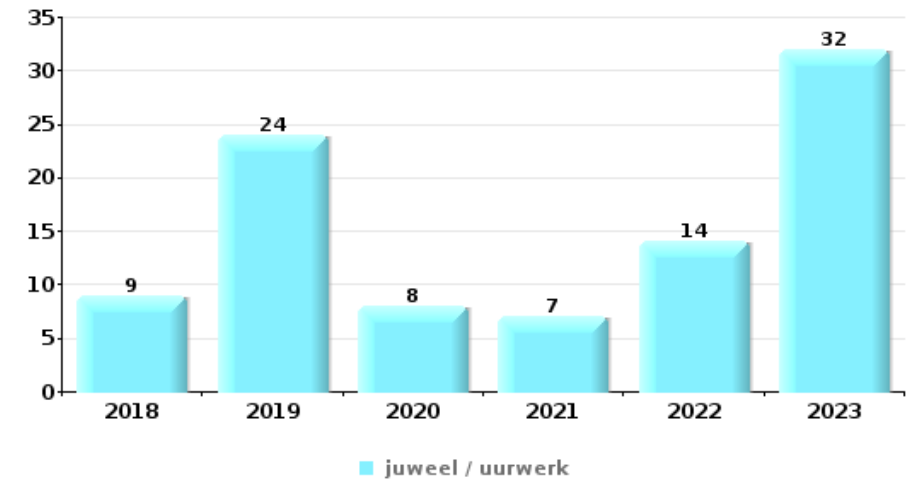
Top 5 gestolen voorwerpen (obv aantal feiten)		2018	2019	2020	2021	2022	2023
1	voeding	10	14	25	16	15	20
2	tabak	2	3	4	6	23	4
3	parfum / schoonheidsproduct	7		3	6		4
4	kleding	3	3	4	4	2	1
5	geld			1		2	1
5	juweel / uurwerk	1	1		2		



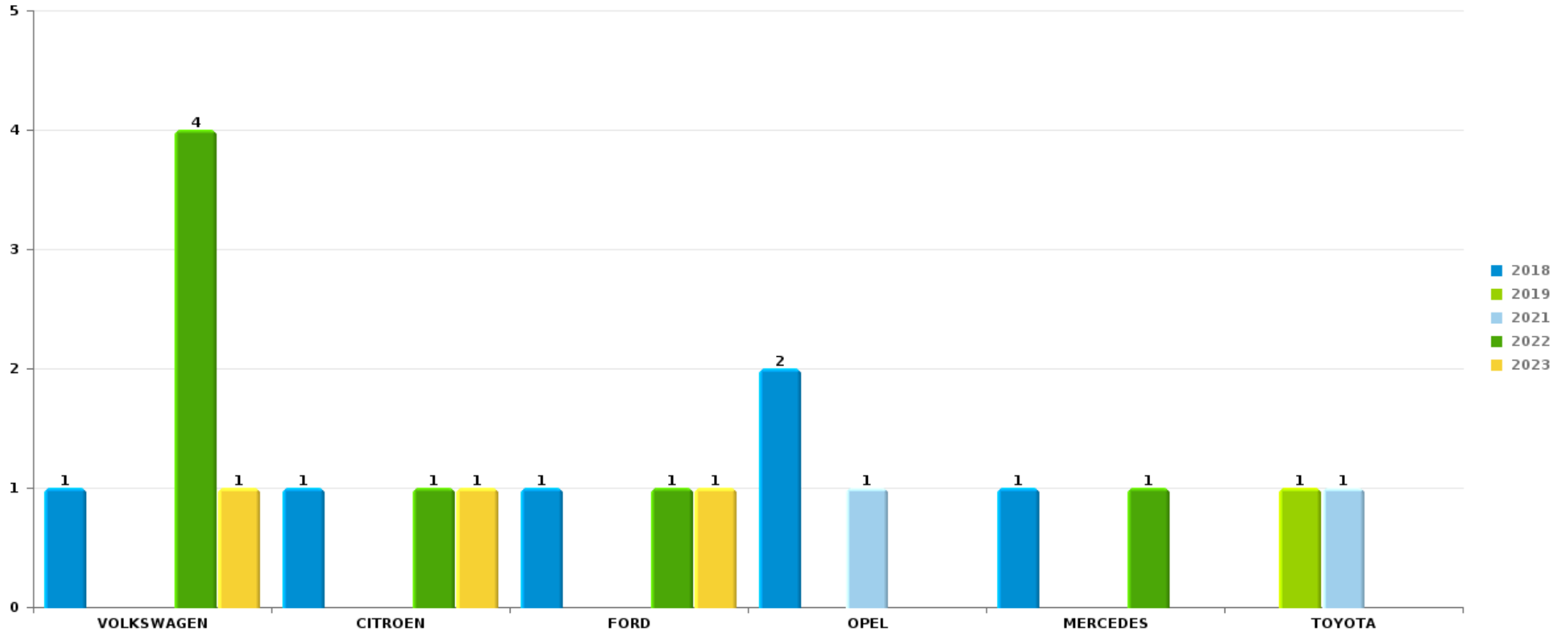


Woninginbraak

Top 5 gestolen voorwerpen (obv aantal feiten)		2018	2019	2020	2021	2022	2023
1	juweel / uurwerk	9	24	8	7	14	32
2	geld	9	16	7	7	11	21
3	multimedia	5	3	4	4	1	6
4	computer en toebehoren	6		2	2		9
4	kleding	2	6	4	2	2	3



Opmerking: wat betreft de voorwerpen worden er geen totalen gepresenteerd gezien bij eenzelfde feit meerdere voorwerpen kunnen gestolen zijn.

**GAVERS****Autodiefstal****Aantal gestolen auto's per merk (Top 5)**

POLITIËLE CRIMINALITEITSSTATISTIEKEN

PLEEGPLAATS: POLITIEZONE

GAVERS

DEEL VII : VERDACHTEN



Deel 1: Niveau FEITEN (telling van het aantal feiten waarbij een bepaald type verdachte betrokken is)

1.1. Aantal inbreuken volgens het geslacht van de gekende verdachten (per hoofdcategory)

Doordat bij eenzelfde feit zowel een mannelijke als een vrouwelijke gekende verdachte betrokken kan zijn, is het mogelijk dat de som van de kolommen "Mannen" en "Vrouwen" hoger is dan de waarde in de kolom "Totaal..." (zie ook de methodologische nota)

GAVERS

2023

Hoofdcategory / Geslacht	Totaal aantal feiten minstens 1 gekende	Mannen	%	Vrouwen	%
Bevolkingsregister	153	112	73,2%	50	32,7%
Drugs	129	119	92,2%	11	8,5%
Misdr. tegen de lichamelijke integriteit	100	82	82,0%	40	40,0%
Diefstal en afpersing	94	82	87,2%	17	18,1%
Bedrog	62	47	75,8%	21	33,9%
Misdr. tegen andere morele waarden en gevoelens	67	52	77,6%	15	22,4%
Milieu	44	34	77,3%	18	40,9%
Misdr. tegen de openbare veiligheid	49	48	98,0%	1	2,0%
Vreemdelingenwetgeving	42	36	85,7%	6	14,3%
Dronkenschap en alcohol	39	32	82,1%	8	20,5%
Beschadigen van eigendom	34	30	88,2%	5	14,7%
Misdr. tegen de familie	25	11	44,0%	14	56,0%
Misdr. tegen gezag van de overheid	23	19	82,6%	4	17,4%
Zedenmisdrrijven	18	17	94,4%	1	5,6%
Misdr. tegen de openbare trouw	15	13	86,7%	3	20,0%
Wapens en springstoffen	15	15	100,0%	1	6,7%

GEREGISTREERDE CRIMINALITEIT: VERDACHTEN



Hoofdcategorie / Geslacht	Totaal aantal feiten minstens 1 gekende	Mannen	%	Vrouwen	%
Informaticacriminaliteit	9	9	100,0%	3	33,3%
Jeugdbescherming	11	3	27,3%	8	72,7%
Sociaal strafwetboek	5	4	80,0%	1	20,0%
Economische wetgeving	4	4	100,0%		
Identiteitskaart	3	2	66,7%	1	33,3%
Hormonen en doping	2	2	100,0%		
Volksgezondheid	2	2	100,0%		
Arbeid	1			1	100,0%
Bescherming van de openbare inkomsten	1	1	100,0%		
Handelspraktijken	1	1	100,0%		
Misdr. tegen de persoonlijke vrijheid	1	1	100,0%		
Voetbalwet	1	1	100,0%		
Totaal	950	779	82,0%	229	24,1%



1.2. Aantal inbreuken volgens het geslacht van de gekende verdachten (per criminele figuur)

Doordat bij eenzelfde criminele figuur zowel een mannelijke als een vrouwelijke gekende verdachte betrokken kan zijn, is het mogelijk dat de som van de kolommen "Mannen" en "Vrouwen" hoger is dan de waarde in de kolom "Totaal..." (zie ook de methodologische nota)

GAVERS2023CF Diefstal vervoermiddel

Criminele figuur / Geslacht	Totaal aantal feiten minstens 1 gekende verdachte	Mannen	%	Vrouwen	%
Autodiefstal	2	2	100,0%	1	50,0%
Fietsdiefstal	12	12	100,0%		
Totaal	NVT	NVT	NVT	NVT	NVT

CF Inbraak

Criminele figuur / Geslacht	Totaal aantal feiten minstens 1 gekende verdachte	Mannen	%	Vrouwen	%
Woninginbraak	3	3	100,0%	1	33,3%
Inbraak in bedrijf of handelszaak	3	3	100,0%		
Inbraak in openbare of overheidsinstelling	2	2	100,0%		
Inbraak in gebouw (totaal)	8	8	100,0%	1	12,5%
Totaal	NVT	NVT	NVT	NVT	NVT

GEREGISTREERDE CRIMINALITEIT: VERDACHTEN



CF Diefstal andere

Criminele figuur / Geslacht	Totaal aantal feiten minstens 1 gekende verdachte	Mannen	%	Vrouwen	%
Diefstal met geweld zonder wapen	2	2	100,0%		
Diefstal uit of aan voertuig	21	21	100,0%		
Diefstal van wapens en explosieven	1	1	100,0%		
Winkeldiefstal	23	17	73,9%	7	30,4%
Diefstal met list	1	1	100,0%		
Metaaldiefstal	2	2	100,0%		
Totaal	NVT	NVT	NVT	NVT	NVT

ICT-criminaliteit

Criminele figuur / Geslacht	Totaal aantal feiten minstens 1 gekende verdachte	Mannen	%
Betaalkaartfraude	1	1	100,0%
Totaal	NVT	NVT	NVT

CF Andere

Criminele figuur / Geslacht	Totaal aantal feiten minstens 1 gekende verdachte	Mannen	%	Vrouwen	%
Geweld tegen beroepen van algemeen belang	5	4	80,0%	2	40,0%
Beschadiging van auto	13	9	69,2%	4	30,8%
Totaal	NVT	NVT	NVT	NVT	NVT

GEREGISTREERDE CRIMINALITEIT: VERDACHTEN



FE Intrafamiliaal geweld (IFG)

Criminele figuur / Geslacht	Totaal aantal feiten minstens 1 gekende verdachte	Mannen	%	Vrouwen	%
IFG: fysiek, binnen het koppel	43	37	86,0%	25	58,1%
IFG: fysiek, tegen afstammelingen	6	4	66,7%	3	50,0%
IFG: fysiek, tegen andere leden	9	8	88,9%	3	33,3%
IFG: seksueel, binnen het koppel	2	2	100,0%		
IFG: seksueel, tegen andere leden	1	1	100,0%		
IFG: psychisch, binnen het koppel	60	43	71,7%	17	28,3%
IFG: psychisch, tegen afstammelingen	5	3	60,0%	2	40,0%
IFG: psychisch, tegen andere leden	6	6	100,0%		
IFG: economisch, binnen het koppel	9	8	88,9%	1	11,1%
IFG: economisch, tegen andere leden	3	3	100,0%		
Totaal	NVT	NVT	NVT	NVT	NVT

FE Hormonen en doping

Criminele figuur / Geslacht	Totaal aantal feiten minstens 1 gekende verdachte	Mannen	%	Vrouwen	%
Humane doping	2	2	100,0%		
Illegale vetmesting	1			1	100,0%
Totaal	NVT	NVT	NVT	NVT	NVT

FE Drugs

Criminele figuur / Geslacht	Totaal aantal feiten minstens 1 gekende verdachte	Mannen	%	Vrouwen	%
Verkoop van cocaïne	6	6	100,0%		
Import-export van cocaïne	2	2	100,0%		
Import-export van synthetische drugs	1	1	100,0%		
Verkoop van synthetische drugs	6	5	83,3%	2	33,3%
Productie van cannabis (teelt)	1	1	100,0%		
Import-export van heroïne	2	1	50,0%	1	50,0%
Verkoop-handel van heroïne	2	1	50,0%	1	50,0%
Totaal	NVT	NVT	NVT	NVT	NVT

GEREGISTREERDE CRIMINALITEIT: VERDACHTEN



FE Mensenhandel

Criminele figuur / Geslacht	Totaal aantal feiten minstens 1 gekende verdachte	Mannen	%
Mensenhandel - seksuele uitbuiting	1	1	100,0%
Totaal	NVT	NVT	NVT

FE Geweld in de publieke ruimte

Criminele figuur / Geslacht	Totaal aantal feiten minstens 1 gekende verdachte	Mannen	%	Vrouwen	%
Fysiek geweld (openbaar vervoer)	1			1	100,0%
Fysiek geweld (openbare weg)	36	26	72,2%	12	33,3%
Fysiek geweld (andere openbare plaats)	1	1	100,0%		
Fysiek geweld (publiek toegankelijke plaats)	13	12	92,3%	1	7,7%
Seksueel geweld (openbare weg)	2	1	50,0%	1	50,0%
Seksueel geweld (publiek toegankelijke plaats)	1	1	100,0%		
Psychisch geweld (openbare weg)	27	21	77,8%	6	22,2%
Psychisch geweld (andere openbare plaats)	2	2	100,0%		
Psychisch geweld (publiek toegankelijke plaats)	5	4	80,0%	1	20,0%
Diefstal geweld zonder wapen (openbaar vervoer)	1	1	100,0%		
Totaal	NVT	NVT	NVT	NVT	NVT

FE Andere

Criminele figuur / Geslacht	Totaal aantal feiten minstens 1 gekende verdachte	Mannen	%	Vrouwen	%
Cyberbelaging	3	2	66,7%	1	33,3%
Identiteitsfraude	10	9	90,0%	1	10,0%
Totaal	NVT	NVT	NVT	NVT	NVT



1.3. Aantal inbreuken volgens de leeftijd van de gekende verdachten (per hoofdcategorie)

Doordat bij eenzelfde feit zowel een minderjarige als een meerderjarige gekende verdachte betrokken kan zijn, is het mogelijk dat de som van de kolommen "Minderjarig" en "Meerderjarig" hoger is dan de waarde in de kolom "Totaal..." (zie ook de methodologische nota)

GAVERS

2023

Hoofdcategorie / Leeftijd	Totaal aantal feiten minstens 1 gekende verdachte	Minderjarig	%	Meerderjarig	%
Bevolkingsregister	153	4	2,6%	152	99,3%
Drugs	129	6	4,7%	123	95,3%
Misdr. tegen de lichamelijke integriteit	100	1	1,0%	99	99,0%
Diefstal en afpersing	94	8	8,5%	90	95,7%
Misdr. tegen andere morele waarden en gevoelens	67	3	4,5%	64	95,5%
Bedrog	62	1	1,6%	61	98,4%
Misdr. tegen de openbare veiligheid	49	3	6,1%	46	93,9%
Milieu	44	1	2,3%	44	100,0%
Vreemdelingenwetgeving	42			42	100,0%
Dronkenschap en alcohol	39			39	100,0%
Beschadigen van eigendom	34	1	2,9%	34	100,0%
Misdr. tegen de familie	25			25	100,0%
Misdr. tegen gezag van de overheid	23			23	100,0%
Zedenmisdrijven	18	2	11,1%	16	88,9%
Misdr. tegen de openbare trouw	15			15	100,0%
Wapens en springstoffen	15	2	13,3%	13	86,7%
Jeugdbescherming	11	6	54,5%	5	45,5%
Informaticacriminaliteit	9	1	11,1%	8	88,9%
Sociaal strafwetboek	5			5	100,0%
Economische wetgeving	4			4	100,0%
Identiteitskaart	3			3	100,0%
Hormonen en doping	2			2	100,0%
Voetbalwet	1	1	100,0%	1	100,0%
Volksgezondheid	2			2	100,0%
Arbeid	1			1	100,0%
Bescherming van de openbare inkomsten	1			1	100,0%
Handelspraktijken	1			1	100,0%

GEREGISTREERDE CRIMINALITEIT: VERDACHTEN



Hoofdcategorie / Leeftijd	Totaal aantal feiten minstens 1 gekende verdachte	Minderjarig	%	Meerderjarig	%
Misdr. tegen de persoonlijke vrijheid	1			1	100,0%
Totaal	950	40	4,2%	920	96,8%



1.4. Aantal inbreuken volgens de leeftijd van de gekende verdachten (per criminele figuur)

Doordat bij eenzelfde criminele figuur zowel een minderjarige als een meerderjarige gekende verdachte betrokken kan zijn, is het mogelijk dat de som van de kolommen "Minderjarig" en "Meerderjarig" hoger is dan de waarde in de kolom "Totaal..." (zie ook de methodologische nota)

GAVERS

2023

CF Diefstal vervoermiddel

Criminele figuur / Leeftijd	Totaal aantal feiten minstens 1 gekende verdachte	Minderjarig	%	Meerderjarig	%
Autodiefstal	2	2	100,0%	1	50,0%
Fietsdiefstal	12	3	25,0%	10	83,3%
Totaal	NVT	NVT	NVT	NVT	NVT

CF Inbraak

Criminele figuur / Leeftijd	Totaal aantal feiten minstens 1 gekende verdachte	Meerderjarig	%
Woninginbraak	3	3	100,0%
Inbraak in bedrijf of handelszaak	3	3	100,0%
Inbraak in openbare of overheidsinstelling	2	2	100,0%
Inbraak in gebouw (totaal)	8	8	100,0%
Totaal	NVT	NVT	NVT

GEREGISTREERDE CRIMINALITEIT: VERDACHTEN



CF Diefstal andere

Criminele figuur / Leeftijd	Totaal aantal feiten minstens 1 gekende verdachte	Minderjarig	%	Meerderjarig	%
Diefstal met geweld zonder wapen	2	1	50,0%	1	50,0%
Diefstal uit of aan voertuig	21	2	9,5%	21	100,0%
Diefstal van wapens en explosieven	1			1	100,0%
Winkeldiefstal	23			23	100,0%
Diefstal met list	1			1	100,0%
Metaaldiefstal	2			2	100,0%
Totaal	NVT	NVT	NVT	NVT	NVT

ICT-criminaliteit

Criminele figuur / Leeftijd	Totaal aantal feiten minstens 1 gekende verdachte	Meerderjarig	%
Betaalkaartfraude	1	1	100,0%
Totaal	NVT	NVT	NVT

CF Andere

Criminele figuur / Leeftijd	Totaal aantal feiten minstens 1 gekende verdachte	Minderjarig	%	Meerderjarig	%
Geweld tegen beroepen van algemeen belang	5	1	20,0%	4	80,0%
Beschadiging van auto	13			13	100,0%
Totaal	NVT	NVT	NVT	NVT	NVT

GEREGISTREERDE CRIMINALITEIT: VERDACHTEN



FE Intrafamiliaal geweld (IFG)

Criminele figuur / Leeftijd	Totaal aantal feiten minstens 1 gekende verdachte	Meerderjarig	%
IFG: fysiek, binnen het koppel	43	43	100,0%
IFG: fysiek, tegen afstammelingen	6	6	100,0%
IFG: fysiek, tegen andere leden	9	9	100,0%
IFG: seksueel, binnen het koppel	2	2	100,0%
IFG: seksueel, tegen andere leden	1	1	100,0%
IFG: psychisch, binnen het koppel	60	60	100,0%
IFG: psychisch, tegen afstammelingen	5	5	100,0%
IFG: psychisch, tegen andere leden	6	6	100,0%
IFG: economisch, binnen het koppel	9	9	100,0%
IFG: economisch, tegen andere leden	3	3	100,0%
Totaal	NVT	NVT	NVT

FE Hormonen en doping

Criminele figuur / Leeftijd	Totaal aantal feiten minstens 1 gekende verdachte	Meerderjarig	%
Humane doping	2	2	100,0%
Illegale vetmesting	1	1	100,0%
Totaal	NVT	NVT	NVT

FE Drugs

Criminele figuur / Leeftijd	Totaal aantal feiten minstens 1 gekende verdachte	Meerderjarig	%
Verkoop van cocaïne	6	6	100,0%
Import-export van cocaïne	2	2	100,0%
Import-export van synthetische drugs	1	1	100,0%
Verkoop van synthetische drugs	6	6	100,0%
Productie van cannabis (teelt)	1	1	100,0%
Import-export van heroïne	2	2	100,0%
Verkoop-handel van heroïne	2	2	100,0%
Totaal	NVT	NVT	NVT

GEREGISTREERDE CRIMINALITEIT: VERDACHTEN



FE Mensenhandel

Criminele figuur / Leeftijd	Totaal aantal feiten minstens 1 gekende verdachte	Minderjarig	%
Mensenhandel - seksuele uitbuiting	1	1	100,0%
Totaal	NVT	NVT	NVT

FE Geweld in de publieke ruimte

Criminele figuur / Leeftijd	Totaal aantal feiten minstens 1 gekende verdachte	Minderjarig	%	Meerderjarig	%
Fysiek geweld (openbaar vervoer)	1			1	100,0%
Fysiek geweld (openbare weg)	36	1	2,8%	35	97,2%
Fysiek geweld (andere openbare plaats)	1			1	100,0%
Fysiek geweld (publiek toegankelijke plaats)	13			13	100,0%
Seksueel geweld (openbare weg)	2			2	100,0%
Seksueel geweld (publiek toegankelijke plaats)	1			1	100,0%
Psychisch geweld (openbare weg)	27	1	3,7%	26	96,3%
Psychisch geweld (andere openbare plaats)	2			2	100,0%
Psychisch geweld (publiek toegankelijke plaats)	5	1	20,0%	4	80,0%
Diefstal geweld zonder wapen (openbaar vervoer)	1	1	100,0%		
Totaal	NVT	NVT	NVT	NVT	NVT

FE Andere

Criminele figuur / Leeftijd	Totaal aantal feiten minstens 1 gekende verdachte	Meerderjarig	%
Cyberbelaging	3	3	100,0%
Identiteitsfraude	10	10	100,0%
Totaal	NVT	NVT	NVT



Deel 2: Niveau FEITVERDACHTEN (telling van het aantal combinaties verdachte-feit)

2.1. Aantal feitverdachten volgens het geslacht van de gekende verdachten (Top 5 van hoofdcategorieën)

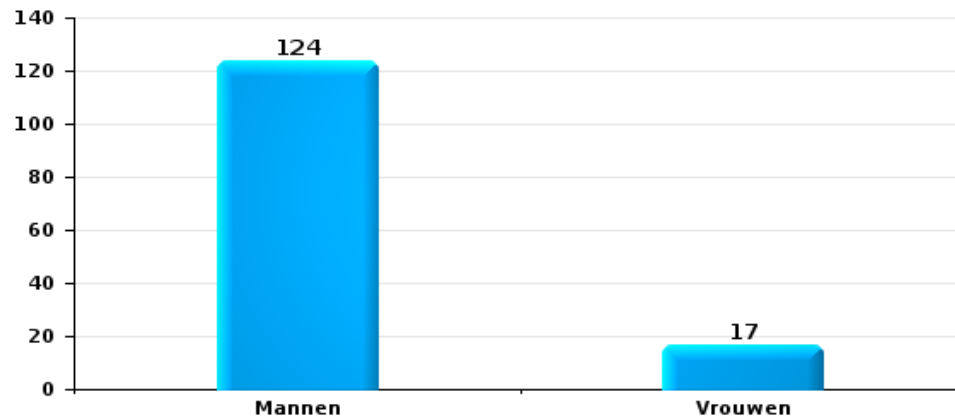
Indien eenzelfde verdachte meerdere feiten heeft gepleegd in de beschouwde periode, dan wordt hij ook meerdere keren geteld (zie ook de methodologische nota)

GAVERS

2023

Diefstal en afpersing

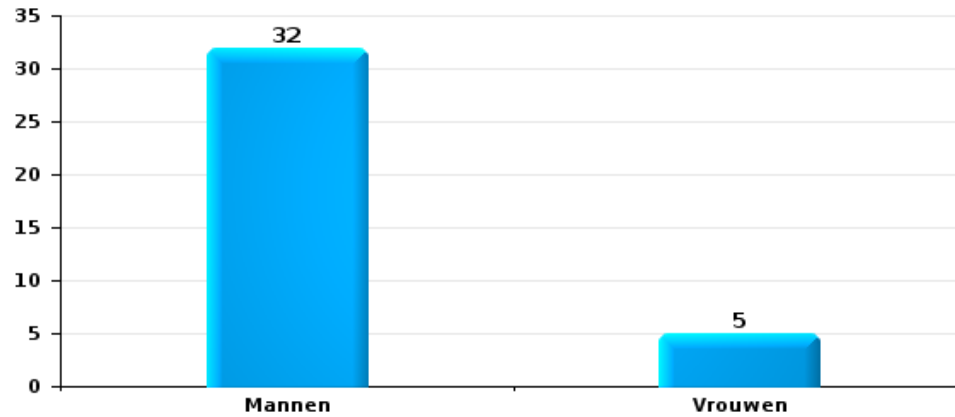
Aantal feitverdachten volgens geslacht





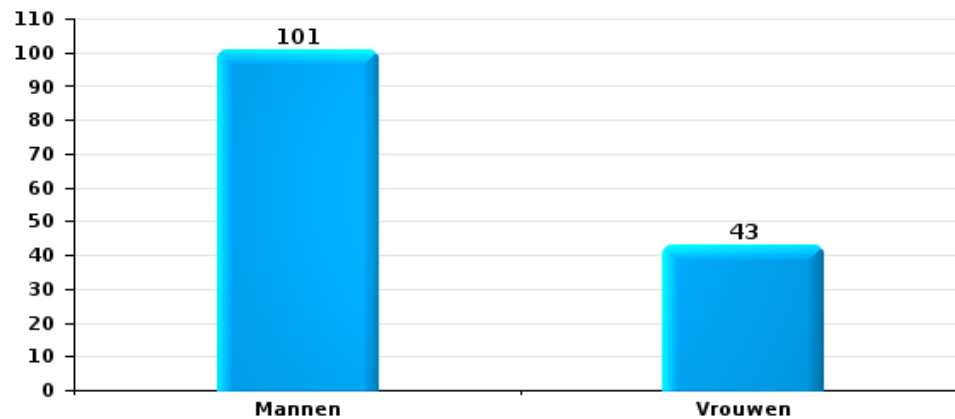
Beschadigen van eigendom

Aantal feitverdachten volgens geslacht



Misd. tegen de lichamelijke integriteit

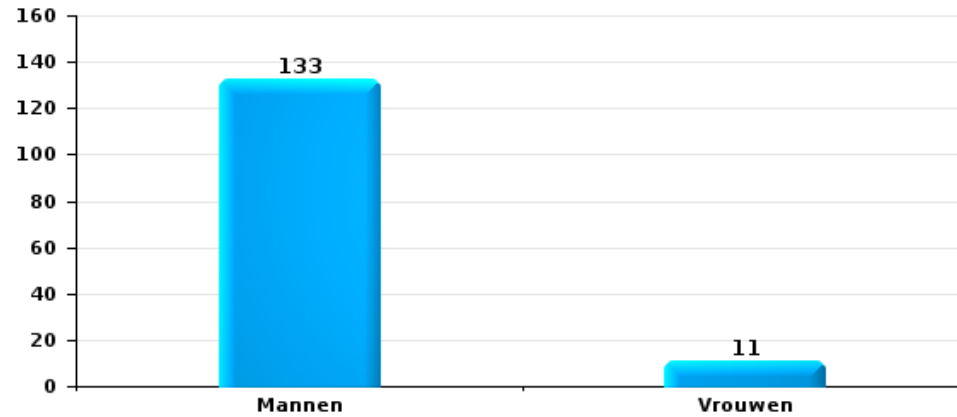
Aantal feitverdachten volgens geslacht





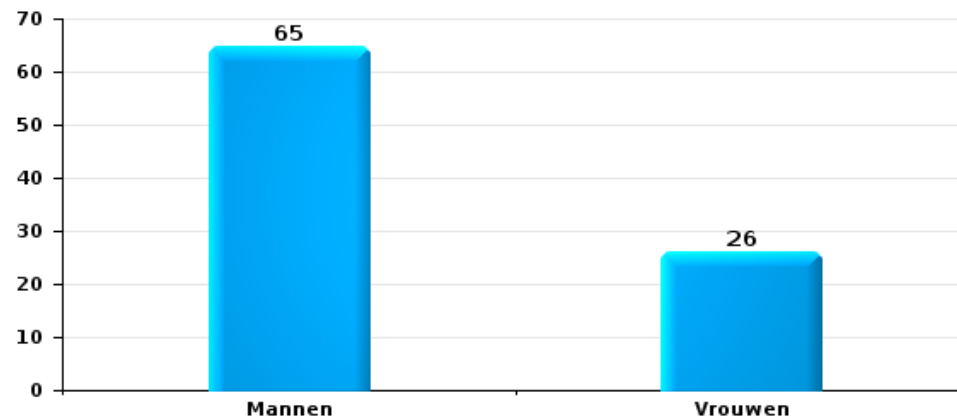
Drugs

Aantal feitverdachten volgens geslacht



Bedrog

Aantal feitverdachten volgens geslacht





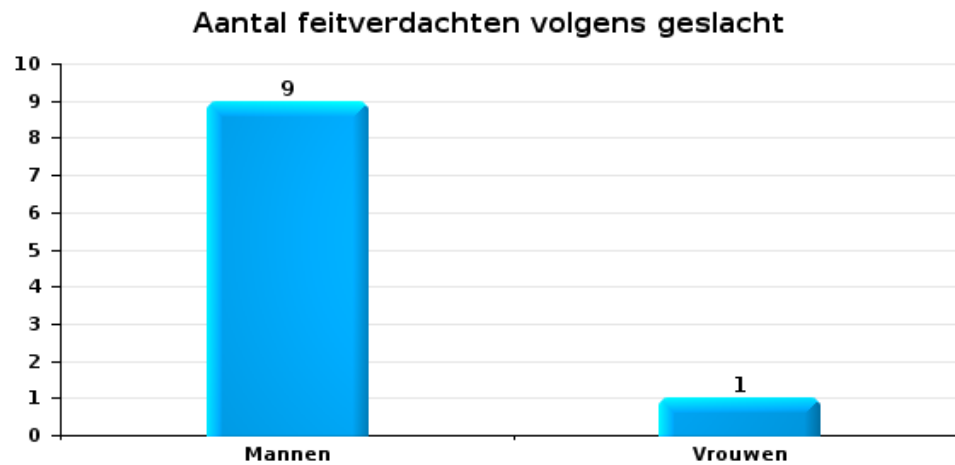
2.2. Aantal feitverdachten volgens het geslacht van de gekende verdachten (Top 5 van criminele figuren)

Indien eenzelfde verdachte meerdere feiten heeft gepleegd in de beschouwde periode, dan wordt hij ook meerdere keren geteld (zie ook de methodologische nota)

GAVERS

2023

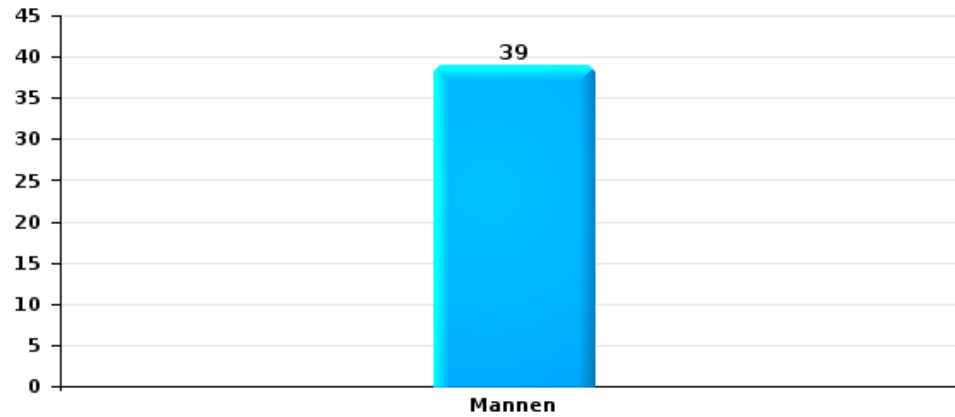
Inbraak in gebouw (totaal)





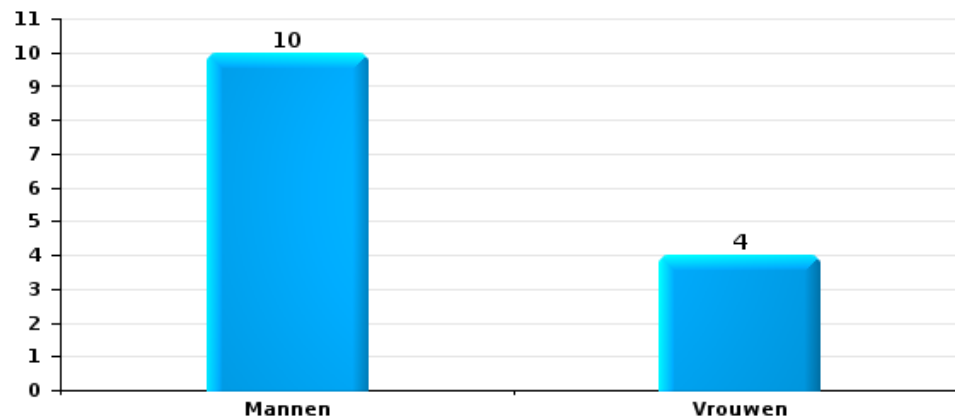
Diefstal uit of aan voertuig

Aantal feitverdachten volgens geslacht



Beschadiging van auto

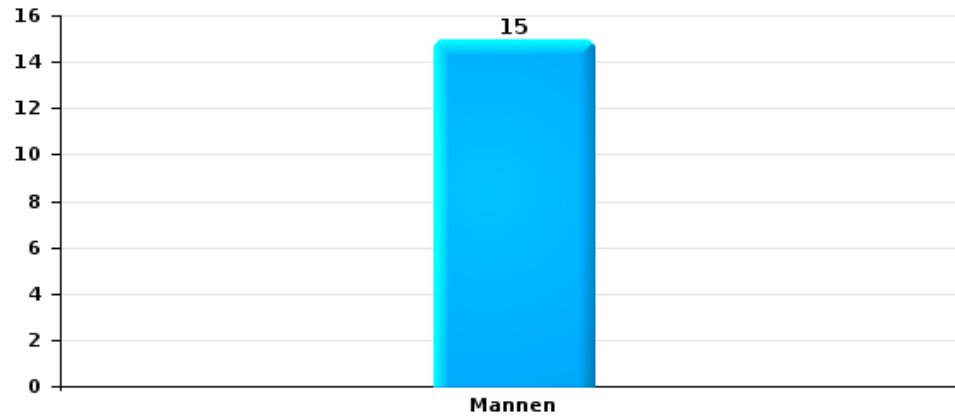
Aantal feitverdachten volgens geslacht





Fietsdiefstal

Aantal feitverdachten volgens geslacht





2.3. Aantal feitverdachten volgens de leeftijd van de gekende verdachten (Top 5 van hoofdcategorieën)

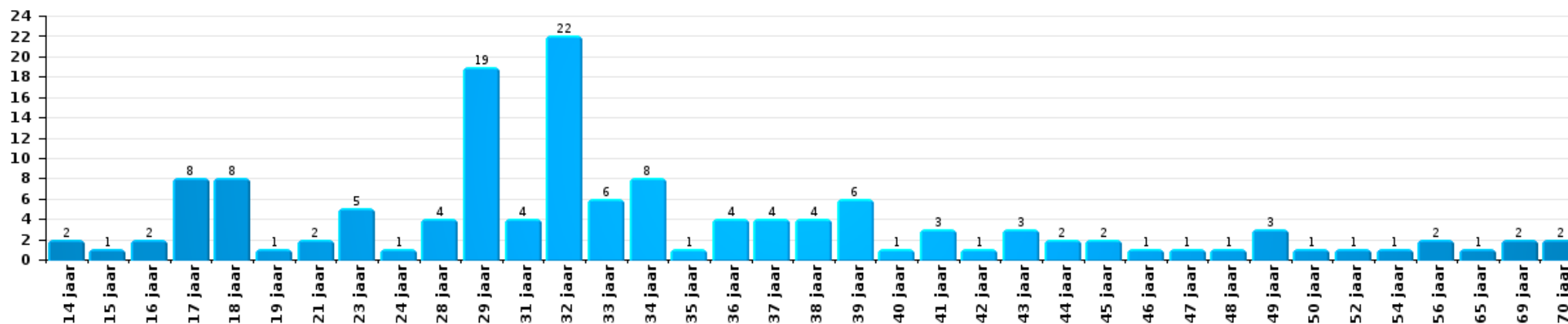
1) Indien eenzelfde verdachte meerdere feiten heeft gepleegd in de beschouwde periode, dan wordt hij ook meerdere keren geteld, al dan niet in dezelfde leeftijdscategorie; 2) Verdachten jonger dan 14 jaar en ouder dan 90 jaar zijn niet weergegeven in de tabel (zie ook de methodologische nota)

GAVERS

2023

Diefstal en afpersing

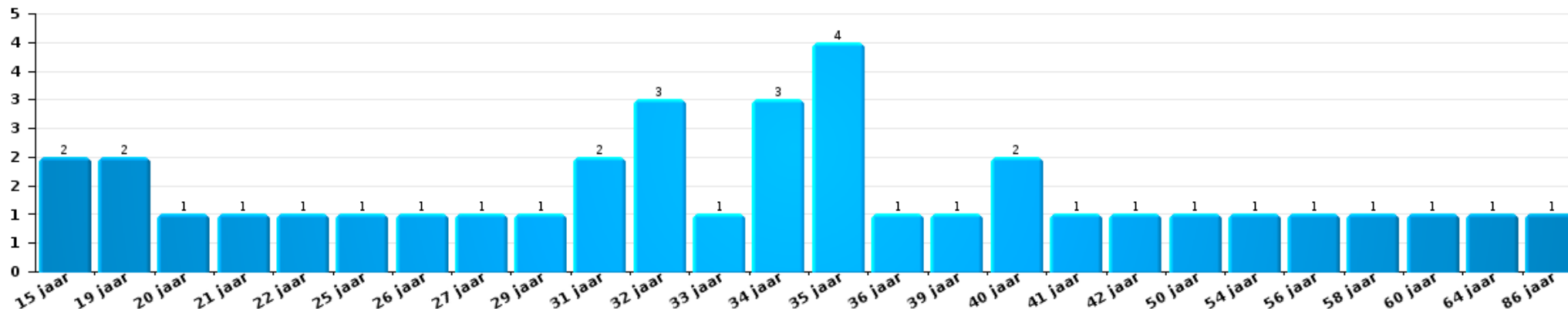
Aantal feitverdachten volgens leeftijd (chronologisch)





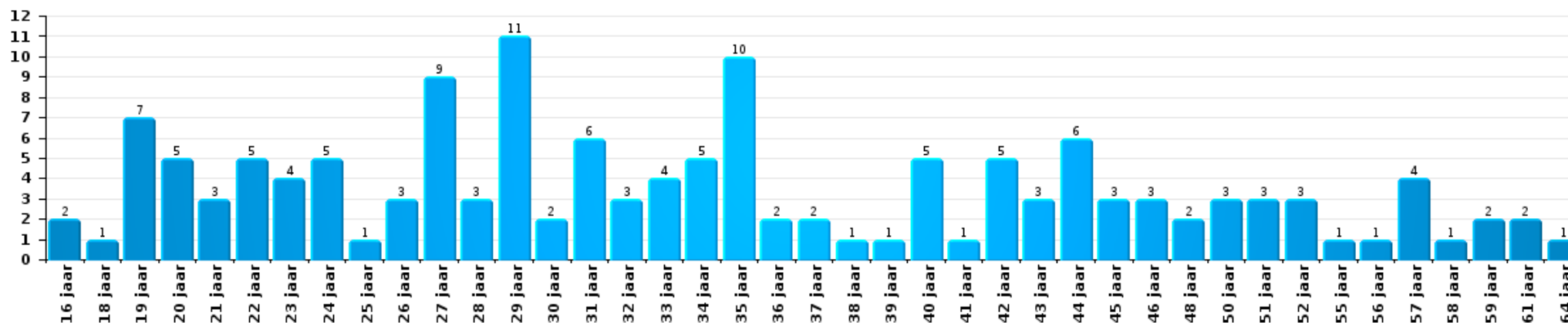
Beschadigen van eigendom

Aantal feitverdachten volgens leeftijd (chronologisch)



Misd. tegen de lichamelijke integriteit

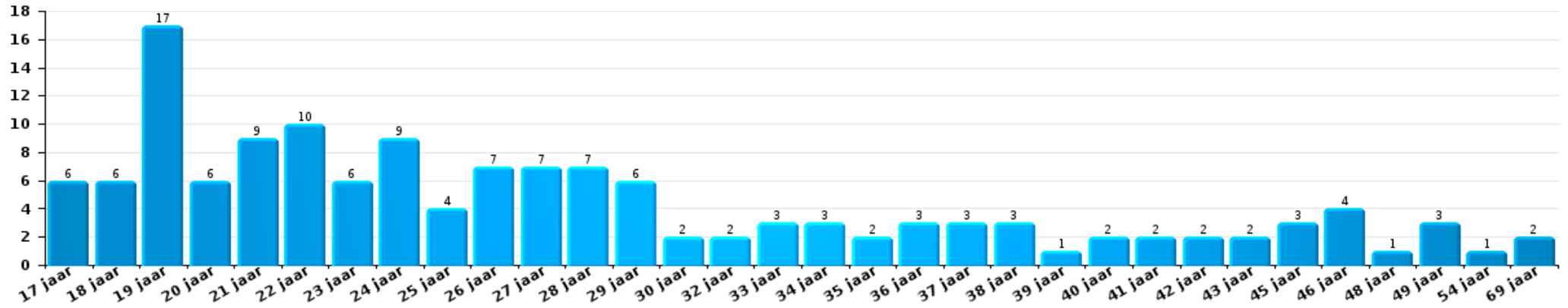
Aantal feitverdachten volgens leeftijd (chronologisch)





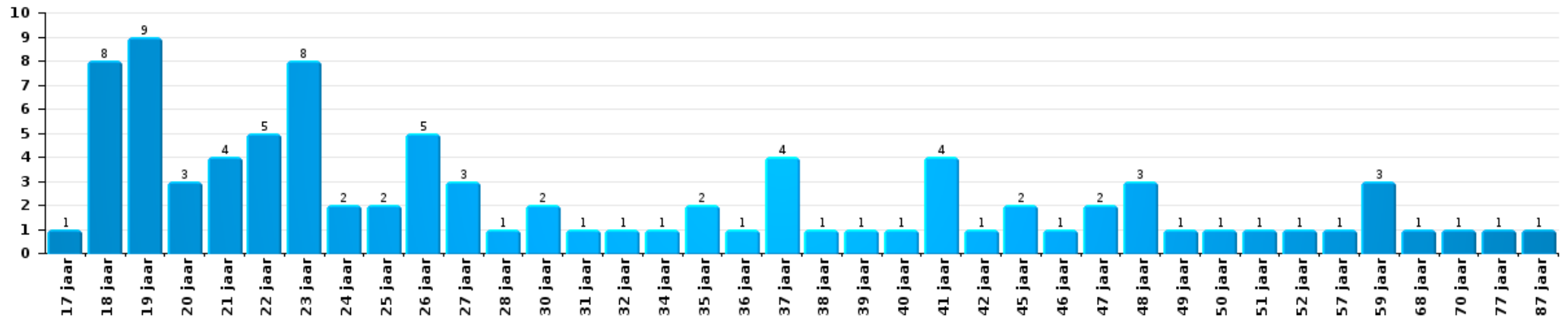
Drugs

Aantal feitverdachten volgens leeftijd (chronologisch)



Bedrog

Aantal feitverdachten volgens leeftijd (chronologisch)





2.4. Aantal feitverdachten volgens de leeftijd van de gekende verdachten (Top 5 van criminele figuren)

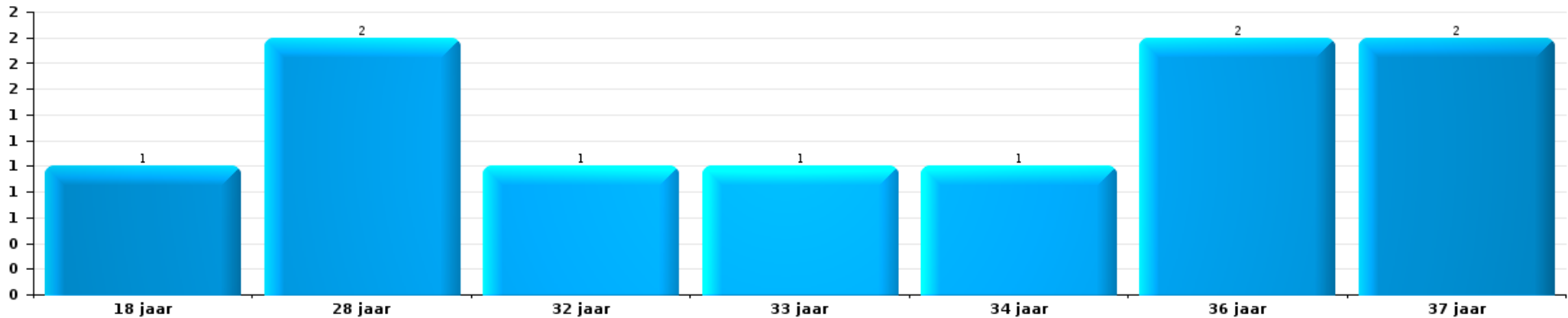
1) Indien eenzelfde verdachte meerdere feiten heeft gepleegd in de beschouwde periode, dan wordt hij ook meerdere keren geteld, al dan niet in dezelfde leeftijdscategorie - 2) Verdachten jonger dan 14 jaar en ouder dan 90 jaar zijn niet weergegeven in de tabel (zie ook de methodologische nota)

GAVERS

2023

Inbraak in gebouw (totaal)

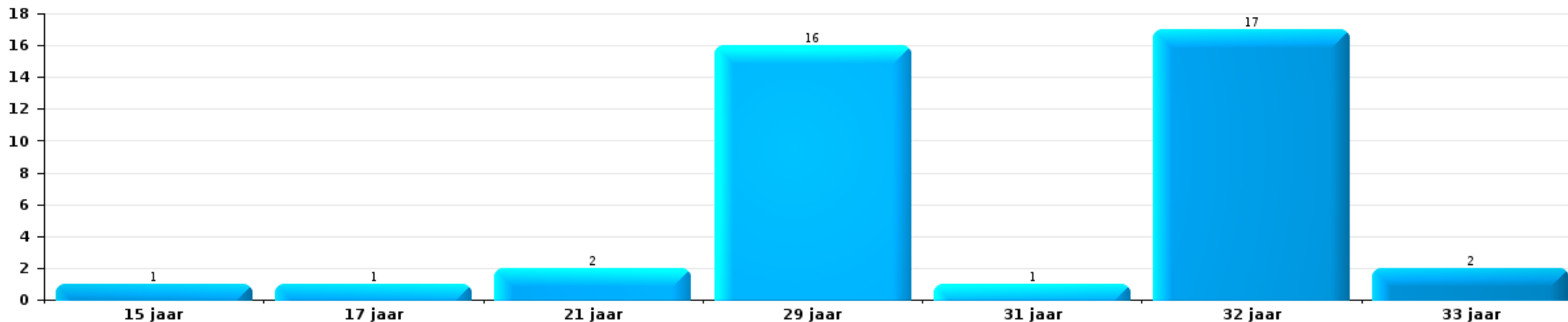
Aantal feitverdachten volgens leeftijd (chronologisch)





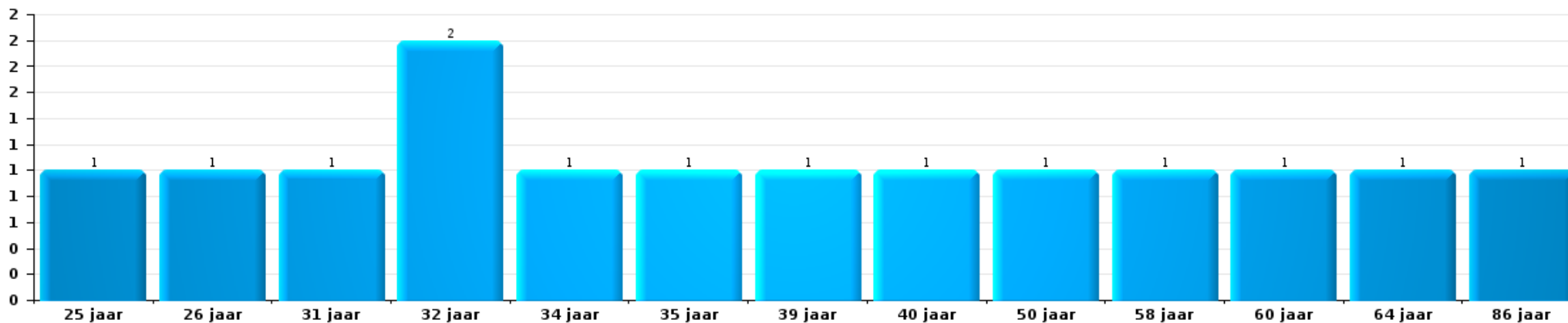
Diefstal uit of aan voertuig

Aantal feitverdachten volgens leeftijd (chronologisch)



Beschadiging van auto

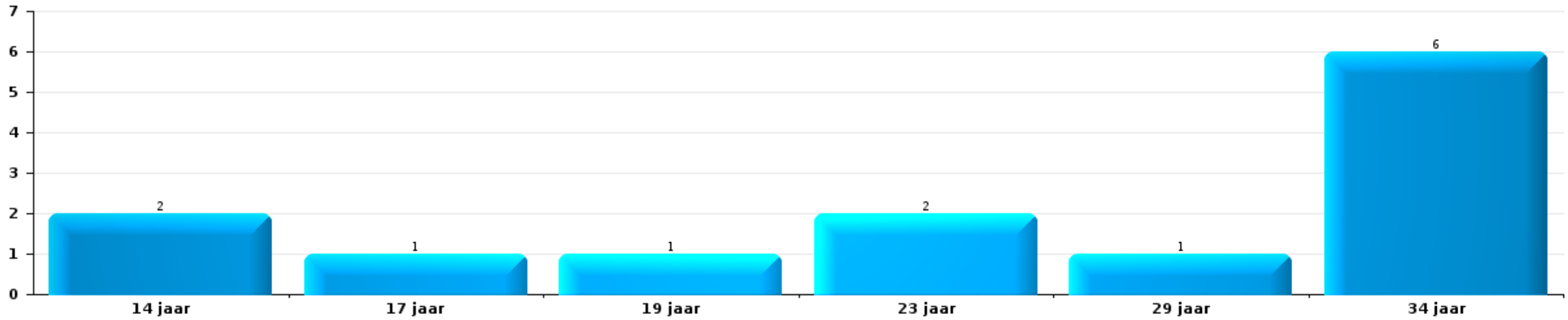
Aantal feitverdachten volgens leeftijd (chronologisch)





Fietsdiefstal

Aantal feitverdachten volgens leeftijd (chronologisch)



POLITIËLE CRIMINALITEITSSTATISTIEKEN

PLEEGPLAATS: POLITIEZONE

GAVERS

***Bijlage I: Detailrapport per misdrijfcategorie
Strafwetboek***



GAVERS

Inbreuk Strafwetboek

Misdr. tegen de lichamelijke integriteit

			2000	2013	2014	2015	2016	2017	2018	2019	2020	2021	2022	2023
Moord	Andere	Pog.		1					1				1	
		Subtotaal		1					1				1	
Doodslag	Andere	Vol.												1
		Pog.		3	2	2	1	3	1	4		1	3	5
		Subtotaal		3	2	2	1	3	1	4		1	3	6
Marteling en mishandeling	Foltering	Vol.												1
	Onmenselijke behandeling	Vol.			2					1		1		
	Onterende behandeling	Vol.			1									
		Subtotaal			3					1		1		1
Opz. slagen en/of verwondingen binnen familie	Tussen partners of ex-partners	Vol.	25	76	51	54	57	52	69	53	53	54	40	36
	Bij algemene familiale moeilijkheden	Vol.	25											
	Door de ouders op een minderjarige	Vol.	2	2	5	2	9	5	2	4	4	4	2	6
	Door de ouders op kwetsbaar persoon	Vol.		1										
	Tegen de ouders	Vol.	2	5	4	8	8	6	3	6	11	9	13	7
	Tegen andere bloedverwanten in opgaande of zijlijn	Vol.		4	4	3	5	2	1	3	4	1	1	1
	Subtotaal		54	88	64	67	79	65	75	66	72	68	56	50
Opz. slagen en/of verwondingen buiten familie	Vechtpartij (=wederzijdse slagen)	Vol.	14	10	8	13	12	12	27	32	37	33	29	40
	Slagen aan politie-ambtenaar	Vol.		1		2	2	1	2	1	1		1	1
	Op een minderjarige door gezaghebbend persoon	Vol.	2		3	2	2	2	3	1	2		1	2
	Op een minderjarige hoedanigheid dader onbekend	Vol.	1	2		4	3	5	2	3	3	5	4	3
	Op minderjarige dr samenwonende zonder gezagsrel.	Vol.										1		1
	Slagen aan personeel openbaar vervoer	Vol.												2
	Slagen aan medisch beroep	Vol.					1		1					
	Niet nader bepaald	Vol.	67	71	66	44	49	53	46	57	38	51	47	49
	Pog.				1	1								
	Subtotaal		84	84	77	66	70	73	81	94	81	90	82	98
Schuldig verzuim	Vol.		1				2	1		2		1	1	
	Subtotaal		1				2	1		2		1	1	



Misd. tegen de lichamelijke integriteit

			2000	2013	2014	2015	2016	2017	2018	2019	2020	2021	2022	2023
Andere opzet. misd. tg. lichamelijke integriteit	Onthouding verzorging van kind/kwetsbaar persoon	Vol.				1								
	Achterlaten van een kind in behoeftige toestand	Vol.	1		1		1							
	Toediening van schadelijke stoffen	Vol.		2			1							
	Kwaadwillige belemmering van het verkeer	Vol.	4				2	1	1	1	1	1	1	1
	Feitelikheden en lichte geweld daden	Vol.	5	2	1		3				2		1	
	Subtotaal		10	4	2	1	7	1	1	3	1	2	1	1
Onopzet. misd. tg. lichamelijke integriteit	Onopzettelijk doden	Vol.					1							
	Onopzettelijke slagen en/of verwondingen	Vol.	7	3		2				1			3	
	Verzuim van onderhoud kind of kwetsbaar persoon	Vol.			1									
	Veroorzaken van een treinongeval	Vol.	1											
	Hondenbeet	Vol.		2		6	4	4	1	2	3		5	7
	Subtotaal		8	5	1	8	5	4	1	3	3		8	7
	Totaal		156	186	149	144	162	148	161	171	159	162	152	164

Misd. tegen de persoonlijke vrijheid

			2000	2013	2014	2015	2016	2017	2018	2019	2020	2021	2022	2023
Ontvoering van minderjarige of kwetsbaar persoon	Ouderlijke ontvoering	Vol.											1	
	Andere ontvoering	Vol.	2				1							
	Subtotaal		2				1						1	
Vrijheidsberoving door particulier		Vol.	2	1		1						1	2	2
		Pog.							1					
	Subtotaal		2	1		1			1			1	2	2
	Totaal		4	1		1	1		1			1	3	2

Zedenmisdrijven

			2000	2013	2014	2015	2016	2017	2018	2019	2020	2021	2022	2023
Verkrachting zonder de dood tot gevolg	Slachtoffer <10j	Vol.	1	1			2		2			1		
	Slachtoffer 10j - 14j	Vol.	3		2		1			1	1		1	
	Slachtoffer 14j - 16j	Vol.		2	1	1	1	3			1	3	1	
	Slachtoffer 16j - 18j	Vol.				1		1				1	1	
	Slachtoffer meerderjarig	Vol.		6	2	1	2	2	2	2	6	3	6	
	Pog.		1					1		1				
	Subtotaal		4	10	5	3	6	7	4	8	6	11	2	



Zedenmisdrijven

		2000	2013	2014	2015	2016	2017	2018	2019	2020	2021	2022	2023
Verkrachting met gevolg onbekend	Vol.	1		1									
	Subtotaal	1		1									
Verkrachting zonder de dood tot gevolg (nwSSW)	Slachtoffer <16j	Vol.											4
	Slachtoffer 16j - 18j	Vol.											2
	Slachtoffer meerderjarig	Vol.									1	3	4
	Subtotaal										1	3	10
Aanranding eerbaarheid met geweld / bedreiging	Slachtoffer < 16j	Vol.					4	1			2		
	Slachtoffer 16j - 18j	Vol.						1			1		
	Slachtoffer meerderjarig	Vol.		1	1	1	1	2	3	2			
		Pog.			1				1				
Subtotaal	1	2	1	2	1	5	4	4	2	3			
Aanranding eerbaarheid zonder geweld / bedreiging	Slachtoffer < 16j	Vol.	3										
	Slachtoffer 16j - 18j	Vol.											
	Slachtoffer leeftijd onbekend	Pog.									1		
		Vol.				2	2		1	4	1	1	
Subtotaal	3	2	5	1	6	6	2	5	11	10	4		
Aanranding eerbaarheid niet nader bepaald	Vol.	1		1									
Subtotaal	1		1										
Aantasting seksuele integrit. zonder dood (nwSSW)	Slachtoffer <16j	Vol.										3	4
	Slachtoffer 16j - 18j	Vol.											1
	Slachtoffer meerderjarig	Vol.											6
	Subtotaal											3	11
Kinderpornografie	Bezit	Vol.		1		1	4		3	3	3		
	Verspreiding	Vol.		1		1	8	7	3	4	4		
	Niet nader bepaald	Vol.		1		1						1	
	Subtotaal		2	1		3	12	7	6	7	7	1	
Pornografie	Vol.								1		1		
Subtotaal									1		1		
Aanzetting tot ontucht	Slachtoffer minderjarig	Vol.		1	1	2	7	3	1	4	3	1	
		Pog.				1							
	Reclame via ICT voor ontucht	Vol.				1		1	1	1			
	Subtotaal		1	1	1	4	7	4	2	5	3	1	



Zedenmisdrijven

			2000	2013	2014	2015	2016	2017	2018	2019	2020	2021	2022	2023
Uitbuiting van iemands ontucht	Slachtoffer minderjarig	Vol.			1	1		1			1		1	
	Slachtoffer meerderjarig	Vol.			1							1		
	Leeftijd slachtoffer onbekend	Vol.	1	1										
	Subtotaal		1	1	2	1		1			1	1	1	
Openbare zedenschennis	Handelingen (exhibitionisme, enz.)	Vol.	10	2	2	5	4	8	8	2	4	3	2	
	Geschriften, afbeeldingen, voorwerpen	Vol.	3	1	3	2	6	6	4	8	2	1		
	Schunnigheden in het openbaar	Vol.									1			
	Exhibitionisme (nwSSW)	Vol.												5
	Niet nader bepaald	Vol.		1									1	
Subtotaal		13	4	5	7	10	14	12	10	7	4	3	5	
Voyeurisme	Observatie/opname van naaktheid of intimiteit	Vol.						1	2	5	2	1	1	
	Verspreiding opname naaktheid of intimiteit	Vol.								1	1	1	3	
Subtotaal								1	2	6	3	2	4	
Voyeurisme via technisch/ander hulpmiddel (nwSSW)	Slachtoffer <16j	Vol.												2
	Slachtoffer 16j - 18j	Vol.												1
	Slachtoffer meerderjarig	Vol.												1
Subtotaal														4
Verspreiding van seksueel getinte inhoud (nwSSW)	Slachtoffer <16j	Vol.												2
	Slachtoffer 16j - 18j	Vol.											1	
Subtotaal													1	2
Versprei. seks. inhoud kwaad opzet/winst (nwSSW)	Slachtoffer <16j	Vol.											1	4
	Slachtoffer 16j - 18j	Vol.											1	1
	Slachtoffer meerderjarig	Vol.												2
	Pog.													1
Subtotaal												2	8	
Grooming offline - zonder ICT (nwSSW)	Slachtoffer 16j - 18j	Vol.												1
Subtotaal														1
Seks. uitbuiting minderjarigen-prostitutie (nwSSW)	Aanzetten plegen van ontucht/prostit. (nwSSW)	Vol.												2
Subtotaal														2
Beelden seksueel misbruik minderjarigen (nwSSW)	Productie/verspreid. beelden seks. misbr. (nwSSW)	Vol.											1	1
	Bezitten/verwerven beelden seks. misbruik (nwSSW)	Vol.											1	2
	Toegang tot beelden seks. misbruik (nwSSW)	Vol.												1
Subtotaal												2	4	
Totaal		24	22	22	15	30	53	35	41	43	42	28	47	



Zedenmisdrijven

Misdr. tegen andere morele waarden en gevoelens

		2000	2013	2014	2015	2016	2017	2018	2019	2020	2021	2022	2023
Belaging	Pesterij per telefoon (OLD)	Vol.											
		Vol.	55	57	46	52	69	58	47	59	69	65	66
	Subtotaal	33	55	57	46	52	69	58	47	59	69	65	66
Grafschennis		Vol.	1		1		1	2					
	Subtotaal	1	1		1		1	2					
Schending van het beroepsgeheim		Vol.							1				
	Subtotaal								1				
Schending van de eer	Laster en eerroof	Vol.	14	10	14	18	20	20	10	18	16	7	19
	Lasterlijke aangifte	Vol.	3	3				3	1	2		2	
	Lasterlijke aantijging	Vol.	1	3	1	3	3	1	1	2	2		1
	Kwaadwillige ruchtbaarmaking	Vol.	1						1				
	Beledigingen (Wanbedrijf)	Vol.	7	4	6	7	21	4	4	8	10	3	5
	Niet nader bepaald	Vol.				1							
	Subtotaal	17	26	20	21	29	44	28	17	30	28	12	25
Persoonlijke levenssfeer	Heimelijke nachtelijke binnendringing	Vol.	1										
	Woonstschennis door particulier	Vol.	7	6	2	3	9	5	5	3	14	5	5
	Schending van het briefgeheim	Vol.				1		1		2			
	Subtotaal	12	8	6	2	4	9	6	5	5	14	5	5
Nachtlawaaï		Vol.	8	44	24	9	6	5	4	2		10	15
	Subtotaal	28	8	44	24	9	6	5	4	2		10	15
Misbruik zwakheden personen		Vol.									1		1
	Subtotaal										1		1
Privacy zeden: publicatie identiteit slachtoffer		Vol.							2				1
	Subtotaal								2				1
Cyberlokking (lokken van minderjarige via ICT)		Vol.				1							
	Subtotaal					1							
	Totaal	91	98	127	94	95	129	99	76	96	112	92	113

Misdr. tegen het juridisch statuut van het kind

2000	2013	2014	2015	2016	2017	2018	2019	2020	2021	2022	2023
------	------	------	------	------	------	------	------	------	------	------	------



Misdr. tegen het juridisch statuut van het kind

			2000	2013	2014	2015	2016	2017	2018	2019	2020	2021	2022	2023
Niet-afgeven van kinderen	Door de ouders	Vol.					1							
		Subtotaal				1								
Totaal						1								

Diefstal en afpersing

			2000	2013	2014	2015	2016	2017	2018	2019	2020	2021	2022	2023	
Diefstal met vzo	Met geweld	Vol.	5	7	3	9	5	4	1	3	6	6	3	1	
		Pog.		3		1	3	1	1		1	1	1		
	Zonder geweld	Vol.	146	131	173	150	156	130	120	104	77	77	50	99	134
		Pog.	69	74	74	85	80	96	58	65	44	44	35	36	54
Subtotaal			220	215	250	245	244	231	180	172	128	92	139	189	
Diefstal zonder vzo	Met geweld	Vol.		3	3	5	3	6	5	4	5	3	4	2	
		Pog.			2		2	1	2	1	1				
	Zonder geweld, Zakkenrollerij	Vol.	15	21	20	20	15	6	9	10	3		1	3	
		Pog.		1	1	1	1								
	Zonder geweld, Gebruiksdiefstal	Vol.				3	1		1	1	2	1	1	1	
	Zonder geweld, Huisdiefstal	Vol.	13	8	9	4	3	12	14	4	6	8	8	7	
		Pog.											1		
	Zonder geweld	Onb.	1												
		Vol.	577	388	388	301	380	343	318	314	197	168	168	212	234
		Pog.	6	15	15	9	12	10	15	14	10	10	9	5	10
Subtotaal			612	436	438	343	417	378	364	348	224	189	232	257	
Diefstal niet nader bepaald	Vol.	36			2	6	1	1						1	
	Pog.	6													
	Subtotaal	42			2	6	1	1						1	
Afpersing	Vol.		3	2	4	4	3	2	5	6	11	7	4		
	Pog.		2	4	5	7	3	4	1	1	3	3	4		
	Subtotaal		5	6	9	11	6	6	6	6	7	14	10	8	
Totaal			874	656	694	599	678	616	551	526	359	295	381	455	

Bedrog

2000	2013	2014	2015	2016	2017	2018	2019	2020	2021	2022	2023
------	------	------	------	------	------	------	------	------	------	------	------



Bedrog

			2000	2013	2014	2015	2016	2017	2018	2019	2020	2021	2022	2023
Witwassen	Vol.			4	3	1	1	1	1	6	10	32	13	13
	Pog.											1		2
	Subtotaal			4	3	1	1	1	1	6	10	33	13	15
Heling	Gewone heling	Vol.		1	2	3	2	1	8	2	6	1	1	
	Subtotaal			1	2	3	2	1	8	2	6	1	1	
Flessentrekkerij	Brandstof / smeeroilie	Vol.	10	3			1		2					1
	Dranken en spijzen	Vol.	1	1			2			1				
	Huurrijtuig	Vol.	3	4	2	1				1			1	1
	Logies	Vol.									1			
	Subtotaal		14	8	2	1	3		2	2	1		2	1
Verduistering en bedrieglijke vernietiging	Bedrieglijke verberging	Onb.	1											
		Vol.	5	1	5	5	8		1	3	4	4	4	1
	Van geld, papieren, enz.	Vol.				1		1		1				
	Van in beslag genomen voorwerpen	Vol.				1							1	
		Pog.											1	
	Van nalatenschap	Vol.									1			
	Niet nader bepaald	Vol.	4	7	8	11	9	3	3	4	4	4	4	10
Subtotaal		10	8	13	18	17	4	4	8	9	8	16	5	
Oplichting	Internetfraude	Vol.		26	33	45	40	74	55	90	163	197	178	163
		Pog.		2	2	7	10	19	24	8	20	15	14	15
	Oplichting zonder internet	Vol.		11	17	21	14	16	9	22	22	24	18	25
		Pog.		4	3	4	3	4	2	1	6	7	3	5
	Niet nader bepaald	Vol.	18											
		Pog.	8											
Subtotaal		26	43	55	77	67	113	90	121	211	243	213	208	
Bedriegerij	Verkochte waren / geleverd werk	Vol.							1					
		Pog.			1									
Subtotaal				1				1						
Misbruik van vertrouwen en verwante misd.	Misbruik van vertrouwen	Vol.	19	11	11	18	24	11	15	21	22	13	15	21
		Pog.	2											
	Misbruik van zwakheden	Vol.	10	1	3		3	4			2	1	3	3
	Subtotaal		31	12	14	18	27	15	15	21	24	14	18	24

Bedrog

			2000	2013	2014	2015	2016	2017	2018	2019	2020	2021	2022	2023
Misbruik van maatschappelijk vermogen	Door vennootschappen	Vol.				1								
	Niet nader bepaald	Vol.									1			
		Subtotaal				1					1			
Misd. ivm insolventie	Door de schuldenaar	Vol.				1				1			1	
	Niet nader bepaald	Vol.	1	2				5	2		1			1
		Subtotaal	1	2		1		5	2	1	1		1	1
Bedrieglijk onvermogen		Vol.							1				1	1
		Subtotaal							1			1		1
Ongedekte cheques		Vol.	18	1		3								
		Pog.	1											
		Subtotaal	19	1		3								
		Totaal	101	79	90	123	117	139	124	161	263	300	264	255

Beschadigen van eigendom

			2000	2013	2014	2015	2016	2017	2018	2019	2020	2021	2022	2023	
Opzettelijke brandstichting	In een bewoonde plaats (bij dag)	Vol.	1	1	2			1				4			
	In een bewoonde plaats (bij nacht)	Vol.		1	1	1			1			1	3	2	
	In een andere plaats (bij dag)	Vol.	1	2	1	2	1	2	1	1	2	2	2	5	3
		Pog.					1								
	In een andere plaats (bij nacht)	Vol.		1		1	3	4	1					2	1
		Pog.						2							
	In een andere plaats (onbepaald tijdstip)	Vol.	1		3								3		
Niet nader bepaald	Vol.	1													
	Subtotaal	4	5	7	4	5	9	3	1	2	10	10	6	6	
Onopzettelijke brandstichting		Vol.	27	19	20	7	7	15	7	8	7	8	6	7	
		Subtotaal	27	19	20	7	7	15	7	8	7	8	6	7	
Vernieling, onbruikbaarmaking, beschadiging	Met vzo	Vol.	15				1	3		3	2	1			
		Vol.	8	1	1										
	Niet nader bepaald	Pog.	1												
		Subtotaal	24	1	1		1	3		3	2	1			



Beschadigen van eigendom

		2000	2013	2014	2015	2016	2017	2018	2019	2020	2021	2022	2023
Vandalisme	Op voertuigen	Vol. 65	87	87	69	73	63	84	81	54	63	75	68
		Pog.					1						
	Op andere roerende goederen	Vol. 100	9	17	10	8	11	8	12	9	14	11	6
	Graffiti	Vol. 4	7	13	3	4	6	2	2	3	1	6	3
	Andere vernielingen op onroerende goederen	Vol. 26	60	61	57	69	75	74	74	77	93	87	70
	Beschadiging van afsluiting	Vol. 5	3		2	1		1					1
	Subtotaal	200	166	178	141	155	156	169	169	143	171	179	148
	Totaal	255	191	206	152	168	183	179	181	154	190	195	161

Misd. tegen de veiligheid van de staat

		2000	2013	2014	2015	2016	2017	2018	2019	2020	2021	2022	2023
Uitwendige staatsveiligheid	Pog.						1						
	Subtotaal						1						
	Totaal						1						

Misd. tegen de openbare veiligheid

		2000	2013	2014	2015	2016	2017	2018	2019	2020	2021	2022	2023
Criminele organisatie	Vol.		2	4	2					3			2
	Subtotaal		2	4	2					3			2
Vereniging van misdadigers	Vol.		1	1	2	3	3	3	2	5	1	8	4
	Subtotaal		1	1	2	3	3	3	2	5	1	8	4
Ontvluchting van gevangenen	Niet naleving elektronisch toezicht	Vol.			1	3	3	2	1	4	2	3	
	Subtotaal				1	3	3	2	1	4	2	3	
Bedreigingen	Bedreiging met een aanslag	Vol.	2	1		1		1	3	4	3	1	
	Mondeling	Vol. 39	42	31	32	40	51	38	13	36	33	24	37
	Schriftelijk	Vol. 4	8	11	8	18	27	11	20	18	17	18	16
	Door gebaren, zinnebeelden	Vol. 18	4	5	6	10	11	12	4	10	13	6	13
	Bommelding	Vol.	1	2	1	1	3	4	1	1	7	9	8
	Niet nader bepaald	Vol. 1				2							
	Subtotaal	62	57	50	47	72	92	66	41	69	73	58	74
	Totaal	62	60	55	52	78	98	71	44	81	76	69	80



Misdr. tegen gezag van de overheid

		2000	2013	2014	2015	2016	2017	2018	2019	2020	2021	2022	2023
Geweld tegen overheidspersonen	Vol.	1		1	2			1	1				
	Subtotaal	1		1	2			1	1				
Weerspannigheid	Gewapende weerspannigheid	Vol.	1	3		1	4	3		2	5	3	3
	Ongewapende weerspannigheid	Vol.	6	11	10	17	10	7	9	6	14	6	14
	Niet nader bepaald	Pog.	1										
	Subtotaal	8	14	10	17	11	11	12	6	16	11	17	13
Smaad	Vol.	5	2		2	1	2	3	3	4	2	1	11
	Subtotaal	5	2		2	1	2	3	3	4	2	1	11
Andere misdrijven	Zegelverbreking	Vol.						1			1		
	Drukwerk zonder verantwoordelijke uitgever	Vol.	1										
	Subtotaal	1						1			1		
Totaal		15	16	11	21	12	13	17	10	20	14	18	24

Misdr. tegen de openbare trouw

		2000	2013	2014	2015	2016	2017	2018	2019	2020	2021	2022	2023
Valsheid in geschriften	Schriftvervalsing	Vol.	9	9	5	9	10	10	7	11	10	6	9
	Gebruik van valse en vervalste geschriften	Vol.	4	2	4	1	1	2		3	4	2	1
	Subtotaal	13	11	13	6	10	12	10	10	15	12	7	9
Aanmatiging	Inmenging in openbare ambten	Vol.	1										
	Van ambten	Vol.	2		1			1	1	3	1		2
	Van titels	Vol.								1			
	Van naam	Vol.	2	6	7	5	6	10	4	8	9	11	8
	Niet nader bepaald	Vol.	1										
	Subtotaal	7	6	8	5	7	10	5	9	13	12	8	22
Namaking / Vervalsing	Namaking	Vol.		2	1			1				1	
	Vervalsing	Vol.	1		1					2			
	Subtotaal	2		2	2			1		2		1	


Misd. tegen de openbare trouw

			2000	2013	2014	2015	2016	2017	2018	2019	2020	2021	2022	2023
Valse munt	Uitgifte	Vol.	3		2	1	6	1	4	2	1	4		
		Pog.						2				1		
	Niet nader bepaald	Vol.	1											
	Andere	Vol.	3			1								
		Subtotaal	7		2	2	6	1	6	2	1	5		
Valsheid voor het gerecht	Valse verklaringen	Vol.	2		4	3	3	1				4		1
		Pog.	1					1						
		Subtotaal	3		4	3	3	1	1			4		1
		Totaal	32	17	29	18	26	24	23	21	31	33	16	32



Misd. tegen de familie

		2000	2013	2014	2015	2016	2017	2018	2019	2020	2021	2022	2023
Familieverlating	Vol.	4											
	Subtotaal	4											
Weigering recht op persoonlijk contact	Vol.	96	19	31	26	19	18	26	20	26	43	32	49
	Subtotaal	96	19	31	26	19	18	26	20	26	43	32	49
Niet betaling onderhoudsgeld	Vol.	14	4	3	6	4	8	12	6	4	7	2	1
	Subtotaal	14	4	3	6	4	8	12	6	4	7	2	1
Niet nader bepaald	Vol.									1			
	Subtotaal									1			
	Totaal	114	23	34	32	23	26	38	26	31	50	34	50

Informaticacriminaliteit

		2000	2013	2014	2015	2016	2017	2018	2019	2020	2021	2022	2023
Hacking	Vol.		4	5	4	6	5	10	5	11	7	6	5
	Pog.												1
	Subtotaal		4	5	4	6	5	10	5	11	7	6	6
Valsheid in informatica	Vol.		1	2	1	1		6	3	1	5	3	6
	Pog.							2					
	Subtotaal		1	2	1	1		8	3	1	5	3	6
Informaticabedrog	Vol.		11	8	8	16	8	18	43	68	52	38	65
	Pog.			1		2	1	4	2	8	1	3	2
	Subtotaal		11	9	8	18	9	22	45	76	53	41	67
Sabotage	Vol.					5			2	3	1		1
	Subtotaal					5			2	3	1		1
	Totaal		16	16	13	30	14	40	55	91	66	50	80

Onwettige uitoefening van het openbaar gezag

		2000	2013	2014	2015	2016	2017	2018	2019	2020	2021	2022	2023
Aanmatiging van macht	Vol.											1	
	Subtotaal											1	
	Totaal											1	



Huisjesmelkerij

		2000	2013	2014	2015	2016	2017	2018	2019	2020	2021	2022	2023
Zonder vzo	Vol.			1				2					
	Subtotaal			1				2					
Met vzo	Vol.						1						1
	Subtotaal						1						1
	Totaal			1			1	2					1

Mensenhandel

		2000	2013	2014	2015	2016	2017	2018	2019	2020	2021	2022	2023
Seksuele uitbuiting	Vol.		1			2	1	1			1		
	Subtotaal		1			2	1	1			1		
Economische uitbuiting	Vol.		3	2				3	1				
	Subtotaal		3	2				3	1				
	Totaal		4	2		2	1	4	1		1		

Aanzetten misdaden of wanbedrijven

		2000	2013	2014	2015	2016	2017	2018	2019	2020	2021	2022	2023
Aanzetten misdaden	Vol.										1		
	Subtotaal										1		
	Totaal										1		

Andere inbreuken Strafwetboek

		2000	2013	2014	2015	2016	2017	2018	2019	2020	2021	2022	2023
	Vol.						2						
	Subtotaal						2						
	Totaal						2						

Overtreding Strafwetboek

		2000	2013	2014	2015	2016	2017	2018	2019	2020	2021	2022	2023
Beledigingen (Overtreding)	Vol.	3											
	Subtotaal	3											
Ombrenging van dieren (Overtreding)	Vol.	1											
	Subtotaal	1											
Andere overtredingen SWB	Vol.	9											



Overtreding Strafwetboek

		2000	2013	2014	2015	2016	2017	2018	2019	2020	2021	2022	2023
	Subtotaal	9											
	Totaal	13											

POLITIËLE CRIMINALITEITSSTATISTIEKEN

PLEEGPLAATS: POLITIEZONE

GAVERS

***Bijlage II: Detailrapport per misdrijfcategorie
Bijzondere Wetten***

**GAVERS****Inbreuk bijzondere wetgeving****Drugs**

			2000	2013	2014	2015	2016	2017	2018	2019	2020	2021	2022	2023	
Bezit		Vol.	21	41	59	45	67	65	71	66	90	89	64	101	
		Pog.						1							
		Subtotaal	21	41	59	45	67	65	72	66	90	89	64	101	
Gebruik	Gebruik in groep	Vol.	2												
	Individueel gebruik	Vol.	10												
	Gebruik vergemakkelijken	Vol.		1	1	4		1	4	7	5	1			
	Aanzetten tot gebruik	Vol.			1						1	1			
	Wanorde, schandaal of gevaar in openbare ruimte	Vol.						2	1			2		2	
	Subtotaal	12	1	2	4		1	6	8	6	4	4		2	
In- en uitvoer		Vol.	3	4	3	3	1	3	5	5	7	3	1	4	
		Subtotaal	3	4	3	3	1	3	5	5	7	3	1	4	
Fabricatie		Vol.		2	7	5	2	3	2	5	3	2	1	2	
		Subtotaal		2	7	5	2	3	2	5	3	2	1	2	
Handel		Vol.	19	13	20	21	14	13	23	21	26	23	24	33	
		Subtotaal	19	13	20	21	14	13	23	21	26	23	24	33	
Andere		Vol.	1	1	1	2	3	2	4	4	2			2	
		Subtotaal	1	1	1	2	3	2	4	4	2			2	
	Totaal	56	62	92	79	86	88	110	109	136	123	90	144		


Vreemdelingenwetgeving

			2000	2013	2014	2015	2016	2017	2018	2019	2020	2021	2022	2023
Illegale transmigratie	Schijnhuwelijk zonder beloning/dwang	Vol.		10	14	18	9	4	6	12	4	9	13	12
		Pog.			2									
	Schijn-wettelijk samenwonen zonder beloning/dwang	Vol.								1	1	1		
	Toegang tot het grondgebied	Vol.	11	10	8	6	30	12	23	12	12	6	8	11
	Verblijf	Vol.	2	48	41	15	25	32	27	27	12	14	18	16
	Verwijdering	Vol.												1
	Niet dragen van identiteits- of reisdocumenten	Vol.		1	2	1		1					3	2
	Inschrijving in vreemdelingenregister	Vol.	1	5	3	5	1	10	9	24	28	12	12	18
	Subtotaal		14	74	70	45	65	59	65	76	57	42	54	60
Mensensmokkel	Vol.				5		1					2		
	Subtotaal				5		1					2		
Hulp bij illegaal verblijf	Vol.						2			1				
	Subtotaal						2			1				
Niet nader bepaald	Vol.		1											
	Subtotaal		1											
Andere	Vol.		5	4	1			1						
	Subtotaal		5	4	1			1						
	Totaal		20	78	76	45	68	60	65	77	57	44	54	60



Milieu

			2000	2013	2014	2015	2016	2017	2018	2019	2020	2021	2022	2023
Afvstoffen	Afval door beroepspersoon	Vol.		2	3	1	2	1		4	2	1	3	3
	Afval door particulier	Vol.		32	25	25	21	20	36	47	91	98	60	68
	Afval door onbepaald persoon	Vol.	12											
	Afval: vergunning/erkenning	Vol.					1	1					1	1
	Niet nader bepaald	Vol.	1											
	Subtotaal		13	34	28	26	23	22	37	51	93	99	64	72
Andere dan afval	Stedenbouw	Vol.	11	5	15	10	6	6	5	2	8	4		4
	Milieuvergunning	Vol.		2	3	1	3	4	11	1	1	1		1
	Geluidshinder	Vol.	8		3	2		1			1			1
	Waterverontreiniging	Vol.	6	1	1	2			1	2		1	1	
	Luchtverontreiniging	Vol.	6	1		1	1	1				2	5	1
	Bodemverontreiniging	Vol.		1						1	1		1	
	Niet nader bepaald	Vol.								1				
	Andere leefmilieuhinder	Vol.	9		3	3	1	1	1				2	1
	Subtotaal		40	10	25	19	11	13	18	7	11	8	9	8
Biodiversiteit / Fauna en flora	Handel en bezit: CITES-wetgeving	Vol.					1			1				
	Dierenwelzijn	Vol.	8	2	1	6	9	5	16	7	11	11	16	16
	Natuurbescherming	Vol.	8		1	1			1			1		
	Vergunning / erkenning dieren	Vol.										1		
	Vernietiging van dieren	Vol.		3	2	2	1				1		1	2
	Subtotaal		16	5	4	9	11	5	17	8	12	13	17	18
Niet nader bepaald	Vol.	1												
	Subtotaal		1											
	Totaal		70	49	57	54	45	40	72	66	116	120	90	98



Wapens en springstoffen

			2000	2013	2014	2015	2016	2017	2018	2019	2020	2021	2022	2023
Illegaal bezit	Vuurwapen	Vol.		6	2	4	1	3	2	6	6	10	2	2
	Blank wapen of niet-vuurwapen	Vol.		6	10	9	11	10	6	7	12	6	3	4
	Munitie	Vol.		1	1	1	1	1	1	1	2	5	1	
	Onderdelen/toebehoren	Vol.			1				1					
	Niet nader bepaald	Vol.	10											
		Subtotaal	10	13	14	14	13	14	10	14	20	21	6	6
Illegale dracht / vervoer	Vuurwapen	Vol.				2		1		1	2		2	
	Blank wapen of niet-vuurwapen	Vol.		5	3	7	2	7	13	13	10	10	4	10
	Munitie	Vol.									1			
	Niet nader bepaald	Vol.	3						1					
		Subtotaal	3	5	3	9	2	8	14	14	13	10	6	10
Illegale handel	Blank wapen of niet-vuurwapen	Vol.				1				1				
		Subtotaal				1				1				
Illegale vervaardiging / herstelling	Vuurwapen	Vol.			1									
		Subtotaal			1									
Andere	Veiligheidsmaatregelen	Vol.										2		
	Opslag	Vol.								1	1	2	1	1
	Niet nader bepaald	Vol.	8											
		Subtotaal	8							1	1	4	1	1
		Totaal	21	18	18	24	15	22	24	30	34	35	13	17


Bescherming personen

			2000	2013	2014	2015	2016	2017	2018	2019	2020	2021	2022	2023
Discriminatie	Racisme en xenofobie	Vol.	2	1		1		1	4	1	2	4	2	2
	Op grond van seksuele geaardheid (homofobie)	Vol.										2	2	
	Op grond van geloof of levensbeschouwing	Vol.									1			
	Andere discriminatie	Vol.							1			1	2	
		Subtotaal	2	1		1		1	5	1	3	7	6	2
Auteursrechten		Vol.									1			
		Subtotaal									1			
Bescherming privé-leven		Vol.	6	1	1		1	1	1	1				
		Subtotaal	6	1	1		1	1	1	1				
Bewakingscamera's		Vol.		1	1									
		Subtotaal		1	1									
Portretrecht		Vol.		1						1	2			
		Subtotaal		1						1	2			
Bescherming persoonsgegevens		Vol.												1
		Subtotaal												1
Andere		Vol.	1	4										1
		Subtotaal	1	4										1
		Totaal	9	8	2	1	1	2	6	3	6	7	6	4



Hormonen en doping

		2000	2013	2014	2015	2016	2017	2018	2019	2020	2021	2022	2023
Bezit	Vol.		2	2		2	1		1				2
	Subtotaal		2	2		2	1		1				2
Gebruik	Vol.		1						1				
	Subtotaal		1						1				
Aanmaak en distributie	Vol.		1									1	
	Subtotaal		1									1	
Niet nader bepaald	Vol.								1			1	
	Subtotaal								1			1	
	Totaal		4	2		2	1		2	1		2	2

Voetbalwet

		2000	2013	2014	2015	2016	2017	2018	2019	2020	2021	2022	2023
Gooien voorwerpen	Vol.											1	
	Subtotaal											1	
Onrechtmatig betreden van stadion of perimeter	Vol.									1			
	Subtotaal									1			
Betreden stadionzones niet-publiek toegankelijk	Vol.									1			
	Subtotaal									1			
Negeren richtlijnen of bevelen	Vol.									1			
	Subtotaal									1			
Aanzet tot haat of woede	Vol.											1	
	Subtotaal											1	
Pyrotechnische voorwerpen in stadion of perimeter	Vol.											5	1
	Subtotaal											5	1
Onrechtmatige verkoop van tickets	Vol.	1				1	2						
	Subtotaal	1				1	2						
	Totaal	1				1	2			3		7	1



Private veiligheid

		2000	2013	2014	2015	2016	2017	2018	2019	2020	2021	2022	2023
Bewaking- / beveiligingsfirma's	Vol.	2											
	Subtotaal	2											
Huursoldaten	Vol.				1								
	Subtotaal				1								
	Totaal	2			1								

Jeugdbescherming

		2000	2013	2014	2015	2016	2017	2018	2019	2020	2021	2022	2023
Wet op de leerplicht	Vol.			1		1				1			
	Subtotaal			1		1				1			
Wet op de jeugdbescherming	Vol.	3	16	25	22	30	32	40	45	55	75	94	77
	Pog.		1										
	Subtotaal	3	17	25	22	30	32	40	45	55	75	94	77
	Totaal	3	17	26	22	31	32	40	45	56	75	94	77

Sociaal strafwetboek

		2000	2013	2014	2015	2016	2017	2018	2019	2020	2021	2022	2023
Belaging op het werk	Vol.			2	1				1		2		
	Subtotaal			2	1				1		2		
Illegale arbeid	Vol.	1		1		1		1		1			2
	Subtotaal	1		1		1		1		1			2
Sociale fraude inzake bijdragen (zwartwerk)	Vol.		3	3	1	8	8	2	3	1	2	6	3
	Subtotaal		3	3	1	8	8	2	3	1	2	6	3
Sociale documenten	Vol.							1					
	Subtotaal							1					
Misdr. tegen openbare trouw in sociaal strafrecht	Vol.			3	4	2	3	3	1		3		
	Pog.								1				
	Subtotaal			3	4	2	3	3	2		3		
Oplichting in sociaal strafrecht	Vol.			2	2	1	4	1	4	1	4	1	1
	Subtotaal			2	2	1	4	1	4	1	4	1	1
Andere	Vol.		1	1	1	1	1	1	1		1	2	3
	Subtotaal		1	1	1	1	1	1	1		1	2	3
	Totaal	1	4	12	9	13	16	9	11	3	12	9	9



Dronkenschap en alcohol

		2000	2013	2014	2015	2016	2017	2018	2019	2020	2021	2022	2023
Openbare dronkenschap	Vol.	31	48	52	50	52	43	36	43	30	18	40	39
	Subtotaal	31	48	52	50	52	43	36	43	30	18	40	39
Sluitingsuur van horecazaken	Vol.	16					1						
	Subtotaal	16					1						
Alcohol schenken aan dronken persoon	Vol.			1		1							
	Subtotaal			1		1							
	Totaal	47	48	53	50	53	44	36	43	30	18	40	39

Bevolkingsregister

		2000	2013	2014	2015	2016	2017	2018	2019	2020	2021	2022	2023
	Vol.	11	61	72	75	69	54	73	88	100	106	124	164
	Subtotaal	11	61	72	75	69	54	73	88	100	106	124	164
	Totaal	11	61	72	75	69	54	73	88	100	106	124	164

Identiteitskaart

		2000	2013	2014	2015	2016	2017	2018	2019	2020	2021	2022	2023
Niet in bezit	Vol.	1	1			1		1	1				1
	Subtotaal	1	1			1		1	1				1
Weigeren te vertonen	Vol.	1			1								2
	Subtotaal	1			1								2
Niet nader bepaald	Vol.			1							1		
	Subtotaal			1							1		
	Totaal	2	1	1	1	1		1	1		1		3



Volksgezondheid

		2000	2013	2014	2015	2016	2017	2018	2019	2020	2021	2022	2023
Rookverbod	Vol.		1	2	1			1					
	Subtotaal		1	2	1			1					
Wetgeving geneesmiddelen	Vol.										1		
	Subtotaal										1		
Voedingswaren	Vol.												1
	Subtotaal												1
Weigering of verzuim naleving maatregelen	Vol.									388	141		
	Subtotaal									388	141		
Niet nader bepaald	Vol.						1			2			
	Subtotaal						1			2			
Andere	Vol.									55			1
	Subtotaal									55			1
	Totaal		1	2	1		1	1		445	142		2



Arbeid

		2000	2013	2014	2015	2016	2017	2018	2019	2020	2021	2022	2023
Algemeen reglement arbeidsbescherming	Vol.	1											
	Subtotaal	1											
Ambulante handel	Vol.	1	1	1	1			1					
	Subtotaal	1	1	1	1			1					
Inbreuk maatregel beroepsverbod	Vol.					1							1
	Subtotaal					1							1
Sociale fraude inzake bijdragen (zwartwerk)	Vol.	1	2	1		2	3		4				
	Subtotaal	1	2	1		2	3		4				
Toegang uitoefenen beroep	Vol.										1		
	Subtotaal										1		
Buitenlandse werknemers of zelfstandigen	Vol.								1				
	Subtotaal								1				
Verplichte wekelijkse rustdag	Vol.		1		1				1				
	Subtotaal		1		1				1				
Niet nader bepaald	Vol.					2			1				
	Subtotaal					2			1				
Andere	Vol.	1	1			2	2						
	Subtotaal	1	1			2	2						
	Totaal	4	5	2	2	7	5	1	7		1		1



Bescherming van de openbare inkomsten

		2000	2013	2014	2015	2016	2017	2018	2019	2020	2021	2022	2023
Douane en accijnzen	Vol.									1			
	Subtotaal									1			
Verkeersbelasting / BIV	Vol.		20	59	30	25	36	27	1	1			
	Subtotaal		20	59	30	25	36	27	1	1			
Sociale fraude inzake uitkeringen	Vol.										1		
	Subtotaal										1		
Fiscale fraude - inkomstenbelastingen	Vol.			1	1		4						
	Subtotaal			1	1		4						
Niet nader bepaald	Vol.	2	1							1			1
	Subtotaal	2	1							1			1
	Totaal	2	21	60	31	25	40	27	1	3	1		1

Economische wetgeving

		2000	2013	2014	2015	2016	2017	2018	2019	2020	2021	2022	2023
Vennootschappen	Vol.	1			1	3	1				1	7	3
	Subtotaal	1			1	3	1				1	7	3
Namaak van intellectuele eigendomsrechten	Vol.				1				1				
	Subtotaal				1				1				
Andere	Vol.		1	4	7	5	12	3	3	9	5	2	4
	Subtotaal		1	4	7	5	12	3	3	9	5	2	4
	Totaal	1	1	4	9	8	13	3	4	9	6	9	7



Handelspraktijken

		2000	2013	2014	2015	2016	2017	2018	2019	2020	2021	2022	2023
Marktpraktijken en consumentenbescherming	Vol.	3											
	Subtotaal	3											
Handelsregister	Vol.			1									
	Subtotaal			1									
Kunstvoorwerpen	Vol.				1								
	Subtotaal				1								
Andere	Vol.		1	1				1					2
	Subtotaal		1	1				1					2
	Totaal	3	1	2		1		1					2

Andere bijzondere wetten

		2000	2013	2014	2015	2016	2017	2018	2019	2020	2021	2022	2023
Vervoer	Vol.	1	2	1	3		3	3	2			1	
	Subtotaal	1	2	1	3		3	3	2			1	
Preventie: brand, ontploffing, ongevallen	Vol.		1	2	2					68			
	Subtotaal		1	2	2					68			
Loterijen en kansspelen	Vol.								3				
	Subtotaal								3				
Onopzettelijke beschadiging kabels telecomnetwerk	Vol.			2	4	3	6	6		1		3	
	Subtotaal			2	4	3	6	6		1		3	
Inbreuken Wet politie spoorwegen	Vol.								1			1	1
	Subtotaal								1			1	1
Andere	Vol.	17	3	1	2		3	2	4	1	1	1	
	Subtotaal	17	3	1	2		3	2	4	1	1	1	
	Totaal	18	6	6	11	3	12	11	10	70	1	6	1

POLITIËLE CRIMINALITEITSSTATISTIEKEN

PLEEGPLAATS: POLITIEZONE

GAVERS

***Bijlage III: Detailrapport
Criminele Figuren / Fenomenen***



GAVERS

CF Diefstal vervoermiddel

		2000	2013	2014	2015	2016	2017	2018	2019	2020	2021	2022	2023
Autodiefstal	Vol.	41	9	10	12	15	7	7	4	1	4	8	7
	Pog.	6	3	5	2					1	2	3	1
	Totaal	47	12	15	14	15	7	7	4	2	6	11	8
Motodiefstal	Vol.	2	3	1	2	5		1	1	2	1		1
	Totaal	2	3	1	2	5		1	1	2	1		1
Carjacking	Vol.				1		1			1	1		
	Totaal				1		1			1	1		
Homejacking	Vol.			1		1							
	Totaal			1		1							
Garagediefstal	Vol.	3	1	1	2		1	1					
	Totaal	3	1	1	2		1	1					
Bromfietsdiefstal	Vol.	36	10	7	11	27	16	8	7	2	3	6	3
	Pog.	3				1							1
	Totaal	39	10	7	11	28	16	8	7	2	3	6	4
Fietsdiefstal	Onb.	1											
	Vol.	296	132	177	110	132	130	118	103	66	37	58	64
	Pog.	1		4	2	1	3	2	1		2	2	
	Totaal	298	132	181	112	133	133	120	104	66	39	60	64



CF Inbraak

		2000	2013	2014	2015	2016	2017	2018	2019	2020	2021	2022	2023
Woninginbraak	Vol.	50	61	69	44	43	46	40	40	24	22	33	49
	Pog.	38	52	43	47	34	38	36	32	26	21	9	22
	Totaal	88	113	112	91	77	84	76	72	50	43	42	71
Inbraak in bedrijf of handelszaak	Vol.	26	15	28	34	28	22	17	15	10	9	11	7
	Pog.	6	6	10	20	15	20	8	14	4	4	5	9
	Totaal	32	21	38	54	43	42	25	29	14	13	16	16
Inbraak in openbare of overheidsinstelling	Vol.	6	6	7	5	9	5	8	1	1	2	6	12
	Pog.	4	5	5	5	11	6	4	3		2	1	4
	Totaal	10	11	12	10	20	11	12	4	1	4	7	16
Ramkraak	Vol.				2								
	Pog.				1		1						
	Totaal				3		1						
Inbraak in gebouw (totaal)	Vol.	82	82	104	83	80	73	65	56	35	33	50	68
	Pog.	48	63	58	72	60	64	48	49	30	27	15	35
	Totaal	130	145	162	155	140	137	113	105	65	60	65	103

CF Diefstal andere

		2000	2013	2014	2015	2016	2017	2018	2019	2020	2021	2022	2023
Diefstal gewapenderhand	Vol.	1	3		6	4	2	2		2	3	3	2
	Pog.		2	1			1	1			2	2	
	Totaal	1	5	1	6	4	3	3		2	5	5	2
Diefstal met geweld zonder wapen	Vol.	5	11	9	12	8	11	7	12	14	18	10	5
	Pog.		3	5	6	9	3	6	2	3	3	2	4
	Totaal	5	14	14	18	17	14	13	14	17	21	12	9
Diefstal uit of aan voertuig	Vol.	48	43	43	64	86	67	61	50	36	29	47	64
	Pog.	4	5	8	11	18	12	9	7	14	5	13	14
	Totaal	52	48	51	75	104	79	70	57	50	34	60	78



CF Diefstal andere

		2000	2013	2014	2015	2016	2017	2018	2019	2020	2021	2022	2023
Diefstal van wapens en explosieven	Vol.	1	4	2	1	1	2		3	4	2	2	4
	Totaal	1	4	2	1	1	2		3	4	2	2	4
Handtasroof	Vol.	1	1	2	4						1		
	Totaal	1	1	2	4						1		
Grijpdiefstal	Vol.	2	4	6	6	1	4	5		3	1	4	3
	Pog.					1		1					
	Totaal	2	4	6	6	2	4	6		3	1	4	3
Zakkenrollerij	Vol.	15	36	21	20	15	6	9	11	4		1	3
	Pog.		1	1	1	1							
	Totaal	15	37	22	21	16	6	9	11	4		1	3
Winkeldiefstal	Vol.	19	13	25	21	20	18	26	22	39	33	40	31
	Pog.		2	3	1		1	1	4			1	
	Totaal	19	15	28	22	20	19	27	26	39	33	41	31
Diefstal met list	Vol.	1	4	2	1	6	2	1	4	2	3	1	3
	Pog.		1	1		1			1				
	Totaal	1	5	3	1	7	2	1	5	2	3	1	3
Metaaldiefstal	Vol.	1	9	8	5	2	9	8	7	7	6	10	11
	Pog.						1						
	Totaal	1	9	8	5	2	10	8	7	7	6	10	11
Werfdiefstal	Vol.	2	8	10	3	4	18	12	6	6	4	10	9
	Pog.						21	1					
	Totaal	2	8	10	3	4	39	13	6	6	4	10	9
Home-invasion	Vol.					1	1	1	1	1	1		
	Pog.							1					
	Totaal					1	1	2	1	1	1		



CF Diefstal andere

		2000	2013	2014	2015	2016	2017	2018	2019	2020	2021	2022	2023
Dierendiefstal	Vol.	2	2	4	1	6	4						1
	Totaal	2	2	4	1	6	4						1
Ladingdiefstal	Vol.		1	1		2	2				1		
	Totaal		1	1		2	2				1		

ICT-criminaliteit

		2000	2013	2014	2015	2016	2017	2018	2019	2020	2021	2022	2023
Betaalkaartfraude	Vol.		5	4	4	5	5	1	8	1	5	5	12
	Pog.							1					
	Totaal		5	4	4	5	5	2	8	1	5	5	12
Phishing	Vol.							2	2	5	9	1	3
	Totaal							2	2	5	9	1	3
Ransomware	Vol.					1			1	1			
	Totaal					1			1	1			
Shouldersurfing	Vol.					1							
	Totaal					1							
Skimming	Vol.		1						1		2		1
	Totaal		1						1		2		1



CF Andere

		2000	2013	2014	2015	2016	2017	2018	2019	2020	2021	2022	2023
Geweld tegen beroepen van algemeen belang	Vol.	2	1	1	4	4	4	8	3	1	1	5	6
	Totaal	2	1	1	4	4	4	8	3	1	1	5	6
Groepsverkrachting	Vol.		1								3		
	Totaal		1								3		
Graffiti	Vol.	4	6	13	3	4	5	2	2	3	1	6	4
	Totaal	4	6	13	3	4	5	2	2	3	1	6	4
Beschadiging van auto	Vol.	4	88	87	66	71	59	78	82	55	61	75	63
	Totaal	4	88	87	66	71	59	78	82	55	61	75	63
Steekpartij	Vol.		5		1	1	2	2	6	2	3	1	
	Pog.		1					1					
	Totaal		6		1	1	2	3	6	2	3	1	

FE Intrafamiliaal geweld (IFG)

		2000	2013	2014	2015	2016	2017	2018	2019	2020	2021	2022	2023
IFG: fysiek, binnen het koppel	Vol.	25	81	55	59	62	59	79	62	67	68	53	54
	Pog.		3		1		1	1				2	3
	Totaal	25	84	55	60	62	60	80	62	67	68	55	57
IFG: fysiek, tegen afstammelingen	Vol.	3	10	10	9	13	9	10	8	11	9	5	10
	Pog.							1	1				
	Totaal	3	10	10	9	13	9	11	9	11	9	5	10
IFG: fysiek, tegen andere leden	Vol.	28	20	15	20	22	17	14	21	22	23	19	15
	Pog.				1								
	Totaal	28	20	15	21	22	17	14	21	22	23	19	15
IFG: seksueel, binnen het koppel	Vol.		3	2		2	1	1	1	1	1		2
	Pog.						1						
	Totaal		3	2		2	2	1	1	1	1		2



FE Intrafamiliaal geweld (IFG)

		2000	2013	2014	2015	2016	2017	2018	2019	2020	2021	2022	2023
IFG: seksueel, tegen afstammelingen	Vol.	2	1	5		1	2	1	1	2	3		
	Totaal	2	1	5		1	2	1	1	2	3		
IFG: seksueel, tegen andere leden	Vol.		1	2			2	2	1	1	1	1	1
	Totaal		1	2			2	2	1	1	1	1	1
IFG: psychisch, binnen het koppel	Vol.	96	58	58	59	57	96	71	38	52	83	70	85
	Totaal	96	58	58	59	57	96	71	38	52	83	70	85
IFG: psychisch, tegen afstammelingen	Vol.			4	4	16	10	9	4	13	11	6	5
	Totaal			4	4	16	10	9	4	13	11	6	5
IFG: psychisch, tegen andere leden	Vol.		6	10	7	14	11	7	6	7	8	4	6
	Totaal		6	10	7	14	11	7	6	7	8	4	6
IFG: economisch, binnen het koppel	Vol.		27	18	28	30	29	27	12	12	28	14	9
	Pog.		1	1	2		1	1			1		
	Totaal		28	19	30	30	30	28	12	12	29	14	9
IFG: economisch, tegen afstammelingen	Vol.	1	1	2	2	2	2	1			3	1	
	Pog.					2							
	Totaal	1	1	2	2	4	2	1			3	1	
IFG: economisch, tegen andere leden	Vol.	20	13	7	11	10	17	18	14	12	14	6	4
	Pog.						1						
	Totaal	20	13	7	11	10	18	18	14	12	14	6	4



FE Hormonen en doping

		2000	2013	2014	2015	2016	2017	2018	2019	2020	2021	2022	2023
Humane doping	Vol.		3	2		2	1		2			2	2
	Totaal		3	2		2	1		2			2	2
Illegale vetmesting	Vol.								1				1
	Totaal								1				1



FE Drugs

		2000	2013	2014	2015	2016	2017	2018	2019	2020	2021	2022	2023
Verkoop van cocaïne	Vol.	1	2	6	4	1	5	10	3	6	6	6	7
	Totaal	1	2	6	4	1	5	10	3	6	6	6	7
Import-export van cocaïne	Vol.		2	1			1	1			1		2
	Totaal		2	1			1	1			1		2
Productie van synthetische drugs	Vol.								1	1			
	Totaal								1	1			
Import-export van synthetische drugs	Vol.								1				1
	Totaal								1				1
Verkoop van synthetische drugs	Vol.	3	1	3	7	8	3	6	6	6	5	7	8
	Totaal	3	1	3	7	8	3	6	6	6	5	7	8
Productie van cannabis (teelt)	Vol.		1	6	1	2	1	1	3	1	2		1
	Totaal		1	6	1	2	1	1	3	1	2		1
Import-export van cannabis in grote hoeve.	Vol.						1	1			1		
	Totaal						1	1			1		
Verkoop van cannabis in grote hoeveelheid	Vol.			1				1		1	3	2	
	Totaal			1				1		1	3	2	
Import-export van heroïne	Vol.												2
	Totaal												2
Verkoop-handel van heroïne	Vol.		1		3	1	1	1			3	1	2
	Totaal		1		3	1	1	1			3	1	2



FE Wapenzwandel

		2000	2013	2014	2015	2016	2017	2018	2019	2020	2021	2022	2023
Handel en productie van vuurwapen	Vol.			1									
	Totaal			1									
Handel en productie van niet-vuurwapen	Vol.				1				1				
	Totaal				1				1				

FE Mensenhandel

		2000	2013	2014	2015	2016	2017	2018	2019	2020	2021	2022	2023
Mensenhandel - economische uitbuiting	Vol.		3	2				3	1				
	Totaal		3	2				3	1				
Mensenhandel - seksuele uitbuiting	Vol.	1	2	2	1	2	2	1		1	2	1	2
	Totaal	1	2	2	1	2	2	1		1	2	1	2

FE Geweld in de publieke ruimte

		2000	2013	2014	2015	2016	2017	2018	2019	2020	2021	2022	2023
Fysiek geweld (openbaar vervoer)	Vol.	1	2	3	1		1	1	3			1	2
	Totaal	1	2	3	1		1	1	3			1	2
Fysiek geweld (openbare weg)	Vol.	27	35	36	39	33	29	43	48	52	46	45	45
	Pog.		1	1	1	1		1	2		1	1	3
	Totaal	27	36	37	40	34	29	44	50	52	47	46	48
Fysiek geweld (andere openbare plaats)	Vol.		8	2	4	2	2	2	2		5	5	3
	Totaal		8	2	4	2	2	2	2		5	5	3
Fysiek geweld (publiek toegankelijke plaats)	Vol.	27	26	24	10	25	24	16	17	17	15	12	13
	Pog.	1										1	
	Totaal	28	26	24	10	25	24	16	17	17	15	13	13
Seksueel geweld (openbaar vervoer)	Vol.			1		1	2			1			
	Pog.								1				
	Totaal			1		1	2		1	1			



FE Geweld in de publieke ruimte

		2000	2013	2014	2015	2016	2017	2018	2019	2020	2021	2022	2023
Seksueel geweld (openbare weg)	Vol.	4		2	5	5	6	3	6	5	4	2	7
	Pog.				1								
	Totaal	4		2	6	5	6	3	6	5	4	2	7
Seksueel geweld (andere openbare plaats)	Vol.		1	1	1	4	4	2	2	1	1	1	
	Totaal		1	1	1	4	4	2	2	1	1	1	
Seksueel geweld (publiek toegankelijke plaats)	Vol.	4	2	1	3	5	5	6	6	5	4	1	1
	Pog.		1				1						
	Totaal	4	3	1	3	5	6	6	6	5	4	1	1
Psychisch geweld (openbaar vervoer)	Vol.	1		1			3			1	1	1	2
	Totaal	1		1			3			1	1	1	2
Psychisch geweld (openbare weg)	Vol.	18	21	19	21	25	41	34	22	44	28	28	40
	Totaal	18	21	19	21	25	41	34	22	44	28	28	40
Psychisch geweld (andere openbare plaats)	Vol.	4	1	4	1	1	1	4	4	2	4	3	2
	Totaal	4	1	4	1	1	1	4	4	2	4	3	2
Psychisch geweld (publiek toegankelijke plaats)	Vol.	15	12	10	3	12	5	17	15	17	15	14	8
	Pog.	1											
	Totaal	16	12	10	3	12	5	17	15	17	15	14	8
Diefstal gewapenderhand (openbaar vervoer)	Vol.										1		
	Totaal										1		
Diefstal gewapenderhand (openbare weg)	Vol.		1		1	1				1			1
	Pog.		1								1	1	
	Totaal		2		1	1				1	1	1	1
Diefstal gewapenderhand (andere openbare plaats)	Vol.						1					1	
	Totaal						1					1	



FE Geweld in de publieke ruimte

		2000	2013	2014	2015	2016	2017	2018	2019	2020	2021	2022	2023
Diefstal gewapenderhand (publiek toegank. plaats)	Vol.	1	1		2	1		1				1	
	Pog.			1			1	1				1	
	Totaal	1	1	1	2	1	1	2				2	
Diefstal geweld zonder wapen (openbaar vervoer)	Vol.		1										
	Pog.												1
	Totaal		1										1
Diefstal geweld zonder wapen (openbare weg)	Vol.	2	2	3	6	2	6	2	4	4	3	4	2
	Pog.		1	1		2	2	2					1
	Totaal	2	3	4	6	4	8	4	4	4	3	4	3
Diefstal geweld zonder wapen (and. openb. plaats)	Vol.	1	1							1			
	Pog.												
	Totaal	1	1							1			
Diefstal geweld zonder wapen (pub. toegank. pl.)	Vol.	1	1	1	2	1	2	1	3	2	4	2	
	Pog.					2							
	Totaal	1	1	1	2	3	2	1	3	2	4	2	



FE Andere

		2000	2013	2014	2015	2016	2017	2018	2019	2020	2021	2022	2023
Nepagenten	Vol.									2			
	Pog.			1									
	Totaal			1						2			
Terrorisme, extremisme en radicalisme	Vol.				1			1				1	
	Totaal				1			1				1	
Cyberbelaging	Vol.	21	11	6	4	6	4	5	5	4	3	9	6
	Totaal	21	11	6	4	6	4	5	5	4	3	9	6
Identiteitsfraude	Vol.	2	7	11	8	8	15	8	11	13	20	26	27
	Pog.				1						1		
	Totaal	2	7	11	9	8	15	8	11	13	21	26	27

POLITIËLE CRIMINALITEITSSTATISTIEKEN

PLEEGPLAATS: POLITIEZONE

GAVERS

***Bijlage IV: Geregistreeerde feiten
Geen Misdrijf***



GAVERS

Niet-crimineel feit

Ziekte / overlijden / vermist

	2000	2013	2014	2015	2016	2017	2018	2019	2020	2021	2022	2023
Zelfmoord	12	26	19	25	15	13	10	9	5	13	11	9
Ziek persoon	6	13	15	15	18	18	14	20	24	19	21	17
Verdacht overlijden	2	2	3	2	1	3	3	4	8	5	5	10
Natuurlijk overlijden	2	10	5	8	4	2	3	3	1	2	2	7
Vermist persoon (verdwijning)	19	17	17	12	6	18	20	24	10	12	15	18
Ongeval (exclusief verkeer)	16	11	6	6	5	9	11	8	2	9	6	4
Niet-geïdentificeerd lijk					1			1				
Andere	1								1			
Totaal	58	79	65	68	50	63	61	69	51	60	60	65

Oproepen

	2000	2013	2014	2015	2016	2017	2018	2019	2020	2021	2022	2023
Alarm	111	76	59	56	31	43	30	12	8	38	50	48
Oproepen	8	8	7	5	5	3	7	4	2	3	4	7
Totaal	119	84	66	61	36	46	37	16	10	41	54	55

Sociale problemen

	2000	2013	2014	2015	2016	2017	2018	2019	2020	2021	2022	2023
Familiale moeilijkheden	54	23	26	24	27	26	26	26	21	30	18	16
Twist, onenigheid (geen slagen)	19	9	3	1	5	3	3	3	1		1	3
Burgerlijke zaak	2	7	6	4	4	2	4	5	3	1	4	2
Jeugdbescherming	6	3	5	3	2	1	5		3	1		7
Andere	6	6	4	4	4	4	10	2	7	6	10	11
Totaal	87	48	44	36	42	36	48	36	35	38	33	39

Rampen

	2000	2013	2014	2015	2016	2017	2018	2019	2020	2021	2022	2023
Gaslek	1											



Rampen

	2000	2013	2014	2015	2016	2017	2018	2019	2020	2021	2022	2023
Stormschade	1	1					2		1			
Wateroverlast	2											
Waterschade	1	1										
Andere	5											
Totaal	10	2					2		1			

Openbare orde

	2000	2013	2014	2015	2016	2017	2018	2019	2020	2021	2022	2023
Verstoring	4	16	6	13	8	10	18	15	21	8	11	6
Andere	6				2	1	1	1	2	1		
Totaal	10	16	6	13	10	11	19	16	23	9	11	6

Verdachte handelingen

	2000	2013	2014	2015	2016	2017	2018	2019	2020	2021	2022	2023
	22	13	12	7	10	16	4	4	7	8	1	7
Totaal	22	13	12	7	10	16	4	4	7	8	1	7

Gevonden voorwerpen

	2000	2013	2014	2015	2016	2017	2018	2019	2020	2021	2022	2023
	28	76	98	76	88	71	109	104	99	88	67	76
Totaal	28	76	98	76	88	71	109	104	99	88	67	76

Verloren voorwerpen

	2000	2013	2014	2015	2016	2017	2018	2019	2020	2021	2022	2023
	474	899	932	944	1.029	1.106	1.006	590	494	482	505	564
Totaal	474	899	932	944	1.029	1.106	1.006	590	494	482	505	564

Andere niet misdrijven

	2000	2013	2014	2015	2016	2017	2018	2019	2020	2021	2022	2023
Bevel tot gevangenneming	8					1						
Eerherstel	2											


Andere niet misdrijven

	2000	2013	2014	2015	2016	2017	2018	2019	2020	2021	2022	2023
Niet-naleving van voorwaarden	1	3	1	7		3		1	1	3		1
Proces-verbaal van inlichtingen	80	8	20	19	16	18	16	13	10	6	5	20
Kennisgeving		25	17	17	34	23	11	24	31	29	39	34
Onopzettelijke beschadiging kabels (niet telecom)		10	10	2	1	1			2			
Gedrag in relatie tot geweldadige radicalisering											1	
Vraag seining elektronisch toezicht										9	22	26
Toezichtstaak wapens					1		1		1	2	1	1
Andere niet misdrijven	25											
Totaal	116	46	48	45	52	46	28	38	45	49	68	82