

POLITIËLE CRIMINALITEITSSTATISTIEKEN

PLEEGPLAATS: POLITIEZONE

MIRA

2000 - 2023

Federale Politie - DGR/DRIIBIPOL

POLITIËLE CRIMINALITEITSSTATISTIEKEN

PLEEGPLAATS: POLITIEZONE

MIRA

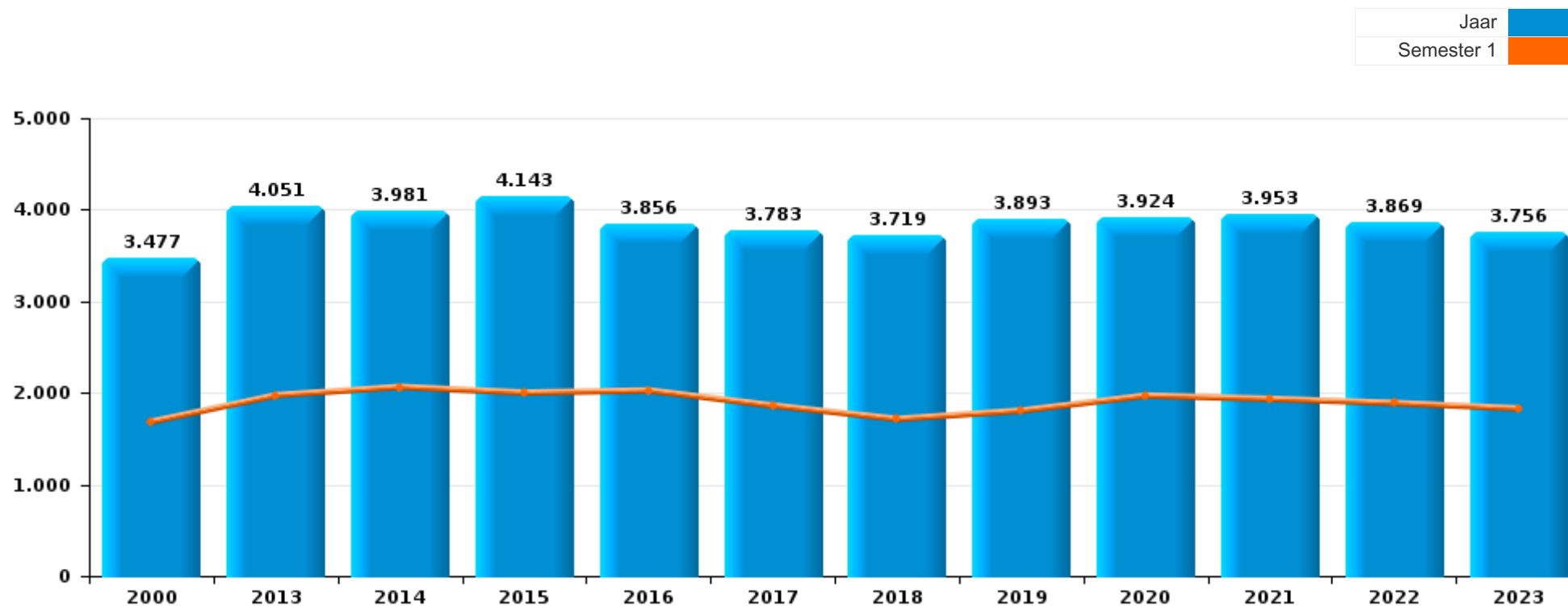
DEEL I : GERECHTELIJKE INBREUKEN

GEREGISTREERDE CRIMINALITEIT OP HET NIVEAU VAN DE POLITIEZONE



MIRA

	2000	2013	2014	2015	2016	2017	2018	2019	2020	2021	2022	2023
Totaal aantal misdrijven	3.477	4.051	3.981	4.143	3.856	3.783	3.719	3.893	3.924	3.953	3.869	3.756





MIRA

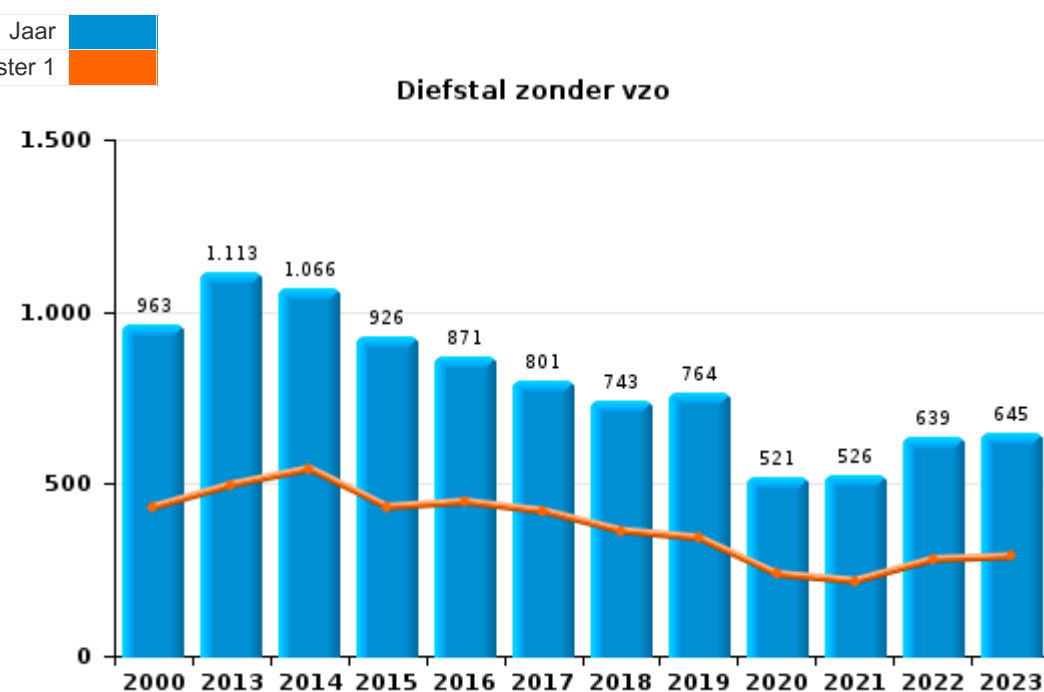
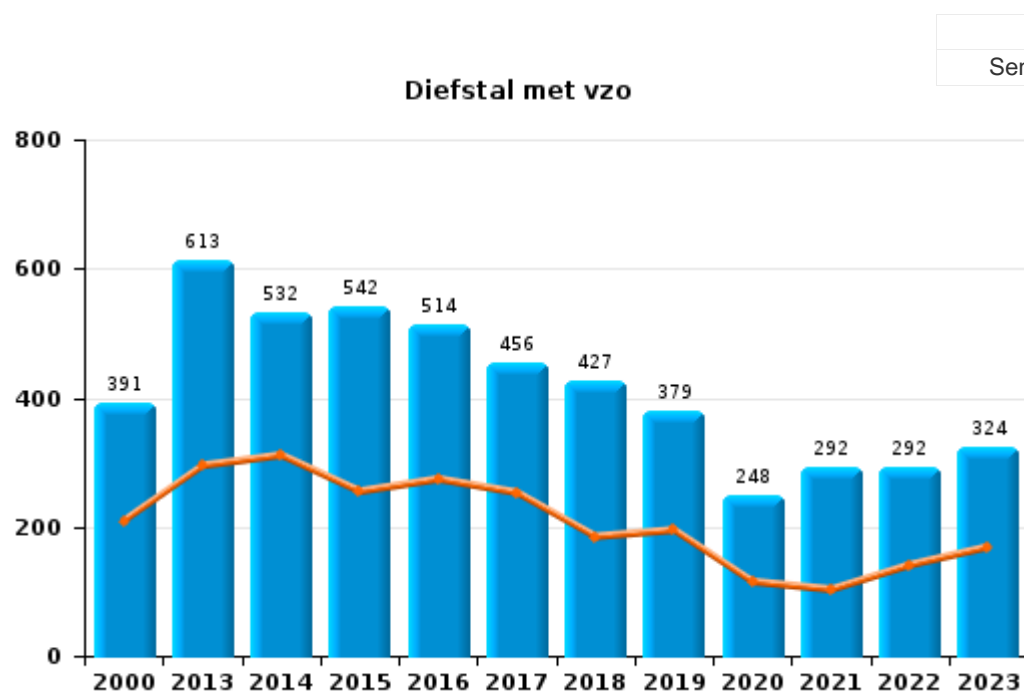
	2000	2013	2014	2015	2016	2017	2018	2019	2020	2021	2022	2023
Diefstal en afpersing	1.668	1.734	1.609	1.482	1.401	1.267	1.184	1.162	796	844	965	993
Beschadigen van eigendom	458	505	519	501	514	488	449	373	315	323	355	341
Misdr. tegen de lichamelijke integriteit	252	299	290	318	293	287	304	303	253	318	349	354
Bedrog	153	177	215	268	224	220	270	404	363	390	326	323
Drugs	132	110	156	202	213	335	398	449	222	351	286	362
Misdr. tegen andere morele waarden en gevoelens	100	176	222	220	191	175	182	164	183	204	210	195
Informatiacriminaliteit		62	55	47	67	65	78	105	294	321	419	313
Misdr. tegen de openbare veiligheid	103	137	120	153	113	157	127	138	104	127	113	106
Milieu	106	173	160	244	163	122	97	95	76	75	81	62
Jeugdbescherming	19	61	74	76	73	62	85	100	145	162	165	175
Misdr. tegen de familie	166	100	100	86	67	59	66	92	70	150	95	81
Bevolkingsregister	18	99	102	152	140	84	49	65	58	44	59	61
Vreemdelingenwetgeving	43	104	59	84	79	101	65	72	70	83	51	41
Volksgesondheid	8	2	2	1	2	2	3	5	615	152	9	3
Zedenmisdrijven	33	59	58	54	57	87	60	68	83	102	75	59
Dronkenschap en alcohol	23	55	70	76	66	98	68	62	58	50	69	49
Misdr. tegen de openbare trouw	46	54	44	53	64	37	25	35	57	60	64	47
Wapens en springstoffen	30	61	38	36	24	31	47	97	50	55	54	39
Misdr. tegen gezag van de overheid	15	10	14	18	19	17	41	30	38	44	33	40
Sociaal strafwetboek		15	12	10	13	17	19	10	13	13	12	9
Andere bijzondere wetten	15	4	16	15	12	8	6	4	12	11	19	20
Voetbalwet		7	14	2	2	2	8	3		31	27	41
Bescherming personen	6	13	2	6	11	10	10	11	11	8	12	9
Bescherming van de openbare inkomsten	5	1	2	6	11	20	29	11	10	4	1	4
Arbeid	5	6	2	7	11	6	6	10	7	6	6	
Overtreding Strafwetboek	41	8	6		1	2		1		1		
Hormonen en doping		3	5	1	9	2	11	8	7	4	2	7
Handelspraktijken	15	4	3	6	7	8	8	4	1			
Misdr. tegen de persoonlijke vrijheid	4	3	4	2	2	6	10	3		2	4	5
Identiteitskaart	7	3	4	3	2	4	3	1	4	1	3	2
Mensenhandel		2	1				7	5	5	8	3	6
Misdr. tegen het juridisch statuut van het kind	3	1	2	8	2	1	1	1	2	6		
Economische wetgeving	2	2		1	2	1				1		4
Onwettige uitoefening van het openbaar gezag	1		1	2			1		1	1		2
Private veiligheid		1		1		1	1		1		2	
Huisjesmelkerij				1		1				1		3
Andere inbreuken Strafwetboek					1		1					
Misdr. tegen de veiligheid van de staat				1				1				
Exploitatie van bedelarij								1				
Subtotaal	3.477	4.051	3.981	4.143	3.856	3.783	3.719	3.893	3.924	3.953	3.869	3.756
Overtreding lokaal politiereglement		18	26	27	41	94	101	70	58	36	26	23
Subtotaal		18	26	27	41	94	101	70	58	36	26	23
Totaal	3.477	4.069	4.007	4.170	3.897	3.877	3.820	3.963	3.982	3.989	3.895	3.779



1.1. Inbreukcategorie : Diefstal en afpersing (top 5 inbreuken op nationaal niveau 2023)

MIRA

	2000	2013	2014	2015	2016	2017	2018	2019	2020	2021	2022	2023
Diefstal zonder vzo	963	1.113	1.066	926	871	801	743	764	521	526	639	645
Diefstal met vzo	391	613	532	542	514	456	427	379	248	292	292	324
Diefstal niet nader bepaald	310	1		2	2	1	1	4		1	1	
Afpersing	4	7	11	12	14	9	13	15	27	25	33	24
Totaal	1.668	1.734	1.609	1.482	1.401	1.267	1.184	1.162	796	844	965	993





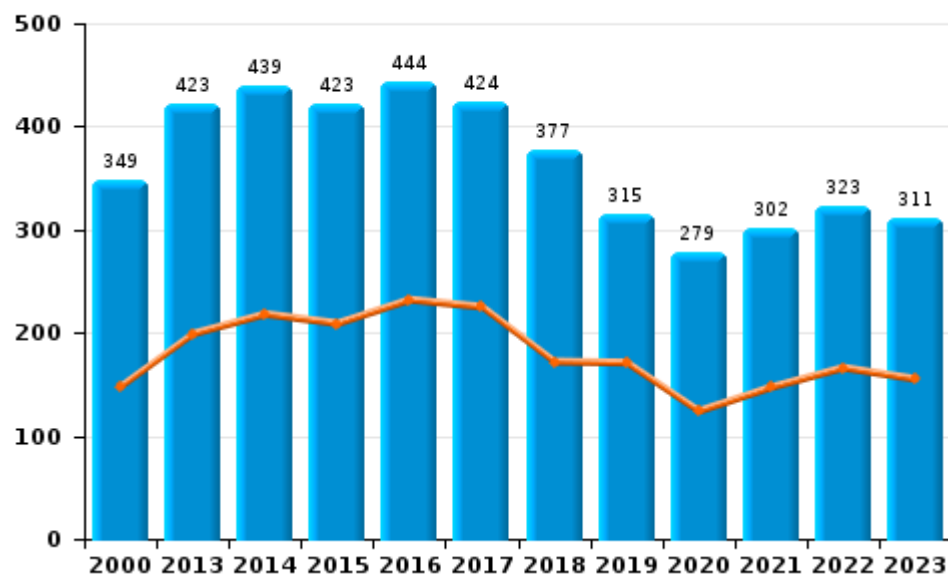
I.2. Inbreukcategorie : Beschadigen van eigendom (top 5 inbreuken op nationaal niveau 2023)

MIRA

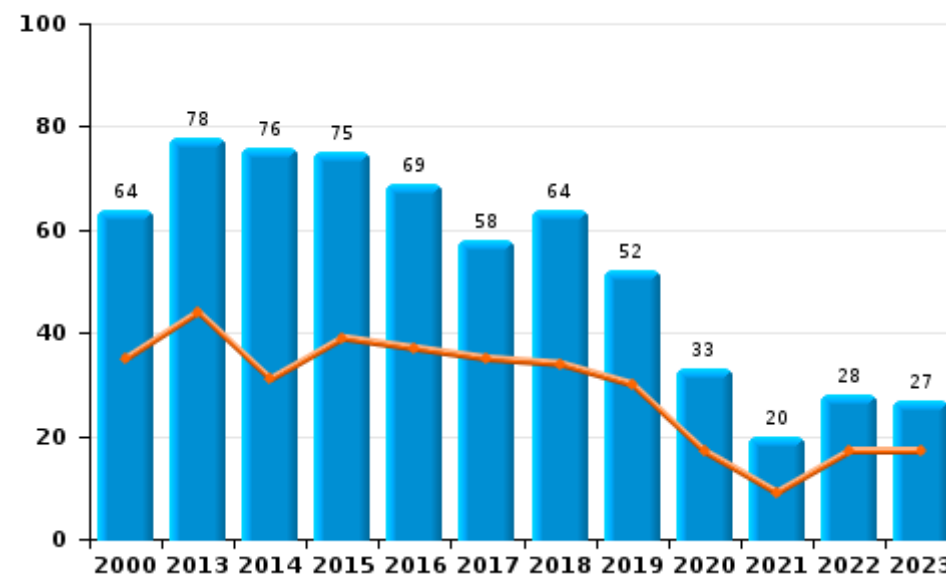
	2000	2013	2014	2015	2016	2017	2018	2019	2020	2021	2022	2023
Vandalisme	349	423	439	423	444	424	377	315	279	302	323	311
Onopzettelijke brandstichting	46	67	61	63	57	45	53	41	29	17	24	13
Opzettelijke brandstichting	18	11	15	12	12	13	11	11	4	3	4	14
Vernieling, onbruikbaarmaking, beschadiging	45	4	3	2	1	6	7	6	3	1	4	3
Opzettelijke vernieling door ontploffing			1	1			1					
Totaal	458	505	519	501	514	488	449	373	315	323	355	341

Jaar	
Semester 1	

Vandalisme



Brandstichting

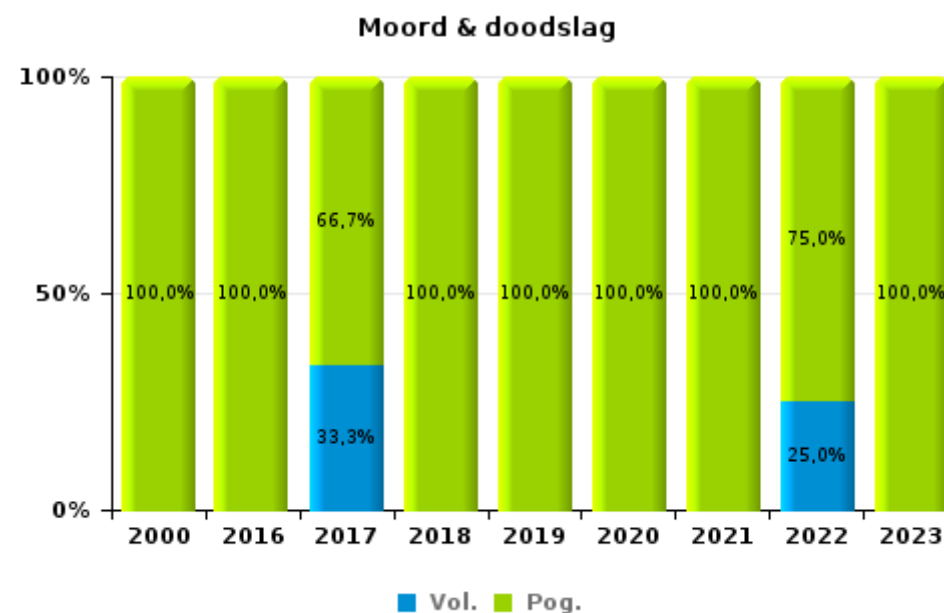
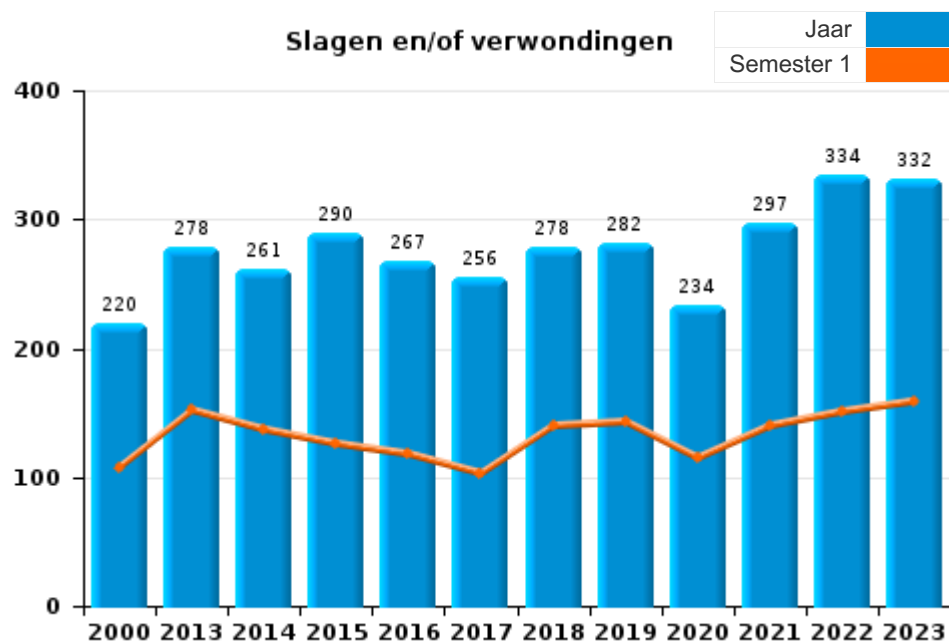




I.3. Inbreukcategorie : Misdrijven tegen de lichamelijke integriteit (top 5 inbreuken op nationaal niveau 2023)

MIRA

	2000	2013	2014	2015	2016	2017	2018	2019	2020	2021	2022	2023
Slagen en/of verwondingen	220	278	261	290	267	256	278	282	234	297	334	332
Andere	31	21	29	28	25	25	24	17	15	19	11	17
Moord & doodslag	1				1	6	2	4	4	2	4	5
Totaal	252	299	290	318	293	287	304	303	253	318	349	354





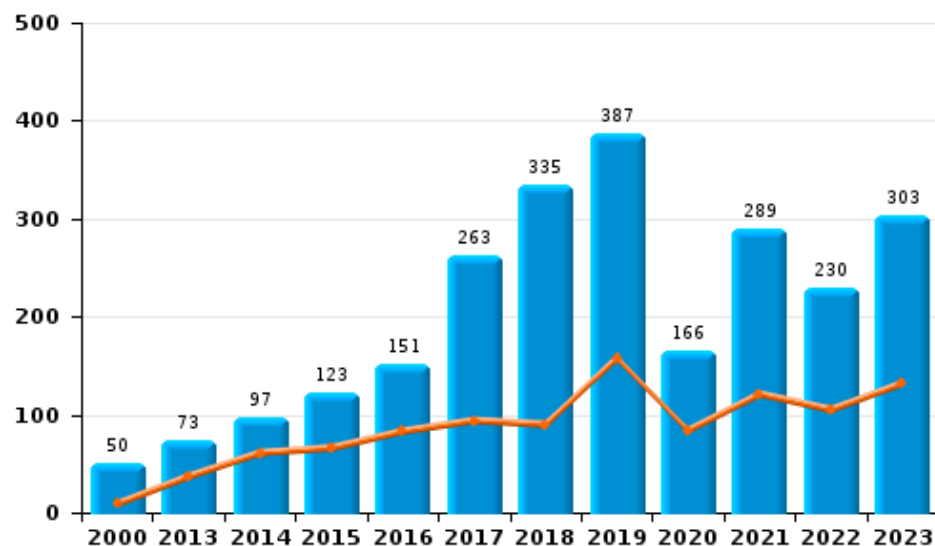
I.4. Inbreukcategorie : Drugs (top 5 inbreuken op nationaal niveau 2023)

MIRA

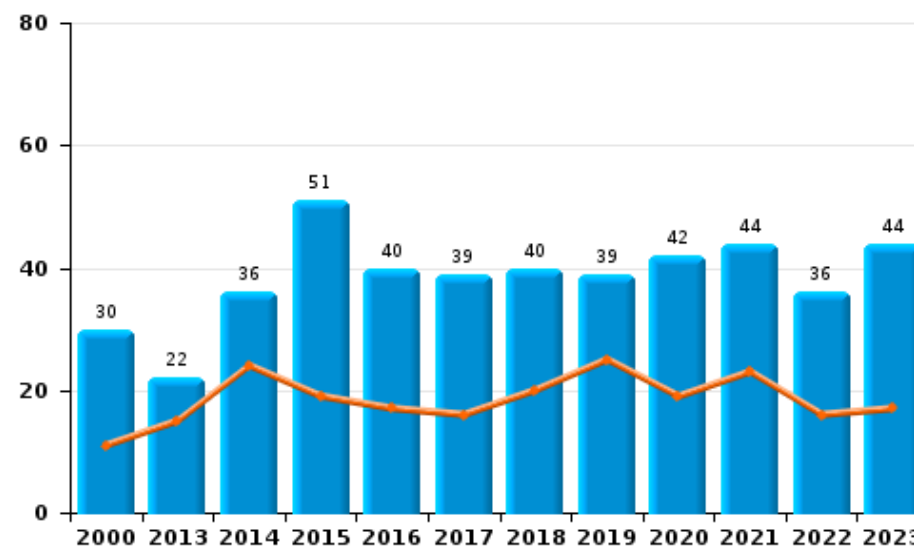
	2000	2013	2014	2015	2016	2017	2018	2019	2020	2021	2022	2023
Bezit	50	73	97	123	151	263	335	387	166	289	230	303
Handel	30	22	36	51	40	39	40	39	42	44	36	44
Fabricatie	1	8	11	17	13	19	11	8	8	13	10	5
Gebruik	46	1	4	1	4	7	2	5	2	3	4	3
Andere	4	3	4	6	2	5	7	3	1	1	1	3
In- en uitvoer	1	3	4	4	3	2	3	7	3	1	5	4
Totaal	132	110	156	202	213	335	398	449	222	351	286	362

Jaar	■
Semester 1	■

Bezit



Handel







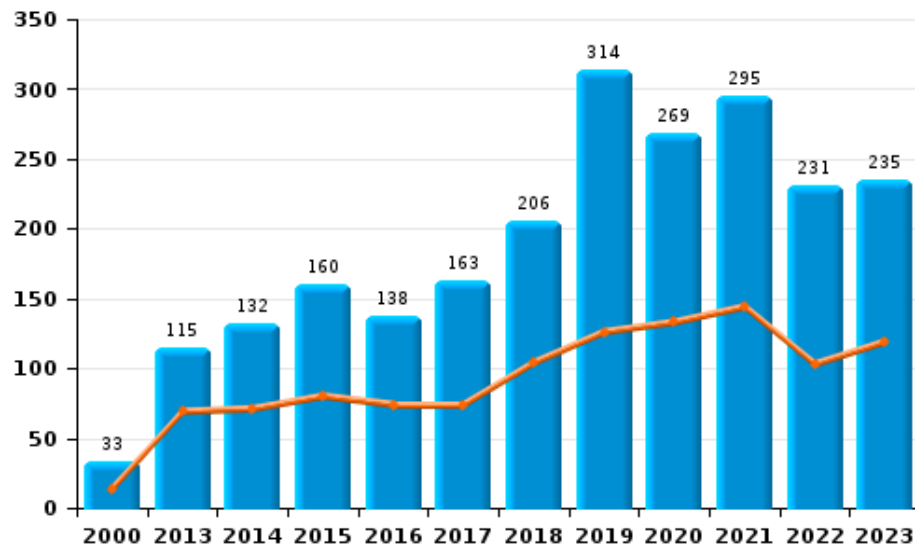
1.5. Inbreukcategorie : Bedrog (top 5 inbreuken op nationaal niveau 2023)

MIRA

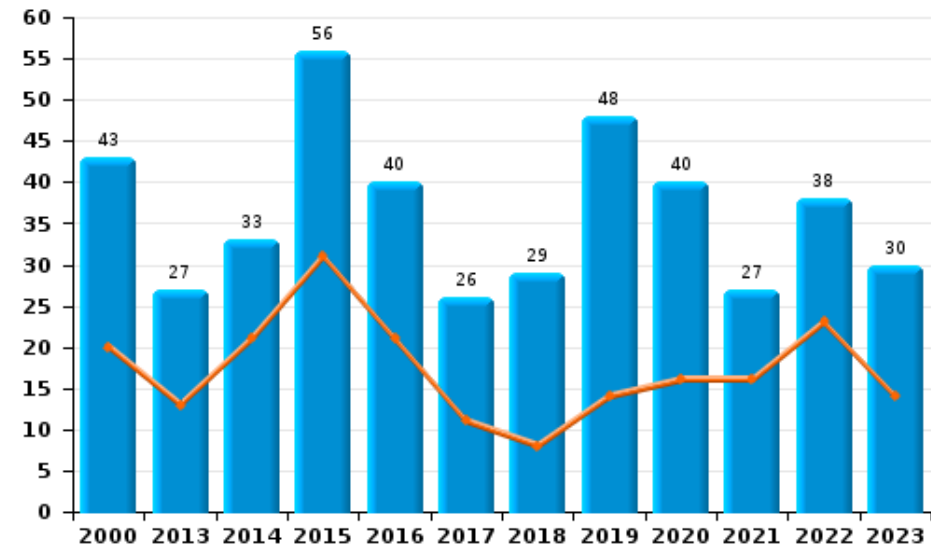
	2000	2013	2014	2015	2016	2017	2018	2019	2020	2021	2022	2023
Oplichting	33	115	132	160	138	163	206	314	269	295	231	235
Misbruik van vertrouwen en verwante misdr.	43	27	33	56	40	26	29	48	40	27	38	30
Verduistering en bedrieglijke vernietiging	31	20	29	31	26	14	19	15	12	23	20	14
Bedrog: Andere	26	4	5	6	9	5	5	9	30	40	27	40
Flessentrekkerij	9	5	9	8	4	8	7	7	4	2	4	2
Misdr. ivm insolventie	2	5	5	4	6	2	3	8	3	3	6	1
Heling	9	1	2	3	1	2	1	3	5			1
Totaal	153	177	215	268	224	220	270	404	363	390	326	323

Jaar 
Semester 1 

Oplichting



Misbruik van vertrouwen en verwante misdr.



POLITIËLE CRIMINALITEITSSTATISTIEKEN

PLEEGPLAATS: POLITIEZONE

MIRA

DEEL II : CRIMINELE FIGUREN / FENOMENEN



MIRA

CF Diefstal vervoermiddel

	2000	2013	2014	2015	2016	2017	2018	2019	2020	2021	2022	2023
Autodiefstal	88	32	29	40	25	34	24	15	11	13	17	20
Motodiefstal	1	4	2	3	3	3	2	2		2	2	
Carjacking	5	3			1	1	1	1				
Homejacking	1	1	2	2		3			1	1		
Garagediefstal	11	10	8	13	6	5	2			3		
Bromfietsdiefstal	101	30	13	23	21	22	14	9	8	4	9	12
Fietsdiefstal	370	375	378	295	271	263	271	241	157	146	161	169

CF Inbraak

	2000	2013	2014	2015	2016	2017	2018	2019	2020	2021	2022	2023
Woninginbraak	280	327	274	219	208	171	200	182	108	131	147	135
Inbraak in bedrijf of handelszaak	112	91	75	88	92	93	63	37	35	31	28	41
Inbraak in openbare of overheidsinstelling	17	26	16	34	37	39	14	16	14	19	8	30
Ramkraak		2		1			1					1
Inbraak in gebouw (totaal)	405	444	365	340	335	302	276	235	157	181	183	206

CF Diefstal andere

	2000	2013	2014	2015	2016	2017	2018	2019	2020	2021	2022	2023
Diefstal gewapenderhand	10	13	8	6	7	2	9	3	6	6	4	9
Diefstal met geweld zonder wapen	20	22	24	38	29	27	34	28	38	32	37	46
Diefstal uit of aan voertuig	163	149	148	172	143	67	72	116	64	91	91	84
Diefstal van wapens en explosieven	3	7	8	4	8	2	6	3	2	5	3	2
Steaming										1		
Handtasroof	1	1				1			1			1
Grijpdiefstal	10	48	38	25	7	14	12	10	5	10	13	16
Zakkenrollerij	21	72	53	42	30	23	22	18	9	15	14	14
Winkeldiefstal	54	79	97	106	125	104	90	136	90	94	119	190
Diefstal met list	11	22	14	18	17	12	3	11	7	14	9	7
Metaaldiefstal	3	12	7	20	4	7	10	5	5	8	11	8
Werfdiefstal	14	22	13	25	19	26	24	25	22	9	25	13
Home-invasie		1	2		1		1	1	1		1	1
Dierendiefstal	5	6	6	3	5	5	5	2	4	3	2	5
Ladingdiefstal		3	2	1	2		1	2			1	1



ICT-criminaliteit

	2000	2013	2014	2015	2016	2017	2018	2019	2020	2021	2022	2023
Betaalkaartfraude	1	14	19	9	9	11	9	14	18	12	34	21
Phishing		2	5	1		3	6	15	59	64	73	16
Ransomware						1		2			4	1
Shouldersurfing							1				1	
Skimming							1	2	1	1		3

CF Andere

	2000	2013	2014	2015	2016	2017	2018	2019	2020	2021	2022	2023
Geweld tegen beroepen van algemeen belang	1	4	10	6	9	6	3	5	4	11	10	12
Groepsverkrachting							1				1	1
Graffiti	23	15	17	10	8	17	8	11	9	8	16	8
Beschadiging van auto	10	194	202	186	191	165	157	151	115	116	123	110
Steekpartij		2	4		1		3	5	6	3	2	4

FE Intrafamiliaal geweld (IFG)

	2000	2013	2014	2015	2016	2017	2018	2019	2020	2021	2022	2023
IFG: fysiek, binnen het koppel	19	95	76	87	84	91	99	82	103	100	109	113
IFG: fysiek, tegen afstammelingen	2	13	11	10	11	12	9	14	5	14	13	15
IFG: fysiek, tegen andere leden	63	23	18	14	14	16	25	23	16	23	20	27
IFG: seksueel, binnen het koppel		1			1	1	1	1		1	1	
IFG: seksueel, tegen afstammelingen	3	5	2	2	4		4	1	4	6		
IFG: seksueel, tegen andere leden		1	1								1	
IFG: psychisch, binnen het koppel	135	99	101	90	64	64	69	100	73	165	101	94
IFG: psychisch, tegen afstammelingen		1	1	1	3	4	4	2	4	3		1
IFG: psychisch, tegen andere leden	1	6	7	1	2	4	4	1	6		3	4
IFG: economisch, binnen het koppel		4	6	6	2	5	7	4	7	10	9	6
IFG: economisch, tegen andere leden	42	13	12	16	9	8	8	15	12	10	19	9

FE Hormonen en doping

	2000	2013	2014	2015	2016	2017	2018	2019	2020	2021	2022	2023
Humane doping		3	4		9	2	9	7	7	3	2	7
Illegale vetmesting		2		1				2				



FE Drugs

	2000	2013	2014	2015	2016	2017	2018	2019	2020	2021	2022	2023
Verkoop van cocaïne		11	12	15	9	10	8	9	14	15	12	20
Import-export van cocaïne			2					4				1
Productie van synthetische drugs		1	2				1		1	1	2	
Import-export van synthetische drugs	1	1	1		1		2		2			
Verkoop van synthetische drugs	2	4	6	7	6	5	13	7	13	12	3	8
Productie van cannabis (teelt)			6	5	7	8	9	3	3	7	3	2
Import-export van cannabis in grote hoeve.			1	1						1	1	1
Verkoop van cannabis in grote hoeveelheid			1	4			2	2		1	1	3
Import-export van heroïne											1	
Verkoop-handel van heroïne		2	2				2	2	4	2	3	4

FE Wapenzwendel

	2000	2013	2014	2015	2016	2017	2018	2019	2020	2021	2022	2023
Handel en productie van vuurwapen	1	1	1	4	1			5			1	
Handel en productie van niet-vuurwapen			1	1								

FE Mensenhandel

	2000	2013	2014	2015	2016	2017	2018	2019	2020	2021	2022	2023
Mensenhandel - economische uitbuiting		2					5	5	5	7	3	3
Mensenhandel - seksuele uitbuiting		2	2		1		2		1	1		5



FE Geweld in de publieke ruimte

	2000	2013	2014	2015	2016	2017	2018	2019	2020	2021	2022	2023
Fysiek geweld (openbaar vervoer)	1	5	2	4	5	3	7	2	2	5	4	2
Fysiek geweld (openbare weg)	35	57	59	74	72	48	75	57	64	92	78	96
Fysiek geweld (andere openbare plaats)	2	3	5	5	8	5	4	7	2	6	9	13
Fysiek geweld (publiek toegankelijke plaats)	54	64	51	61	49	60	48	54	29	35	51	51
Seksueel geweld (openbaar vervoer)	1	1		1	1	2		1	1	1	1	
Seksueel geweld (openbare weg)	6	9	16	7	4	9	5	9	11	13	8	1
Seksueel geweld (andere openbare plaats)	3	5	3		3	2	1	3	3	5	1	
Seksueel geweld (publiek toegankelijke plaats)	4	8	9	9	9	25	14	9	6	10	11	7
Psychisch geweld (openbaar vervoer)		3	2	3	2	2		3		3	6	3
Psychisch geweld (openbare weg)	30	50	50	62	50	36	57	39	39	44	65	58
Psychisch geweld (andere openbare plaats)			7	2	10	4	10	5	4	5	1	2
Psychisch geweld (publiek toegankelijke plaats)	29	21	24	28	22	28	21	23	20	35	31	29
Diefstal gewapenderhand (openbaar vervoer)	1											
Diefstal gewapenderhand (openbare weg)		3		1			1	1	1	2	3	5
Diefstal gewapenderhand (andere openbare plaats)			1						1			
Diefstal gewapenderhand (publiek toegank. plaats)	7	4	3	3	3	1	5	1	1	1		1
Diefstal geweld zonder wapen (openbaar vervoer)		2		1							1	
Diefstal geweld zonder wapen (openbare weg)	7	8	7	12	10	9	11	8	5	2	2	11
Diefstal geweld zonder wapen (and. openb. plaats)				1	3	1	4	3	1	1		1
Diefstal geweld zonder wapen (pub. toegank. pl.)	5	6	6	6	8	6	5	7	8	4	8	9

FE Andere

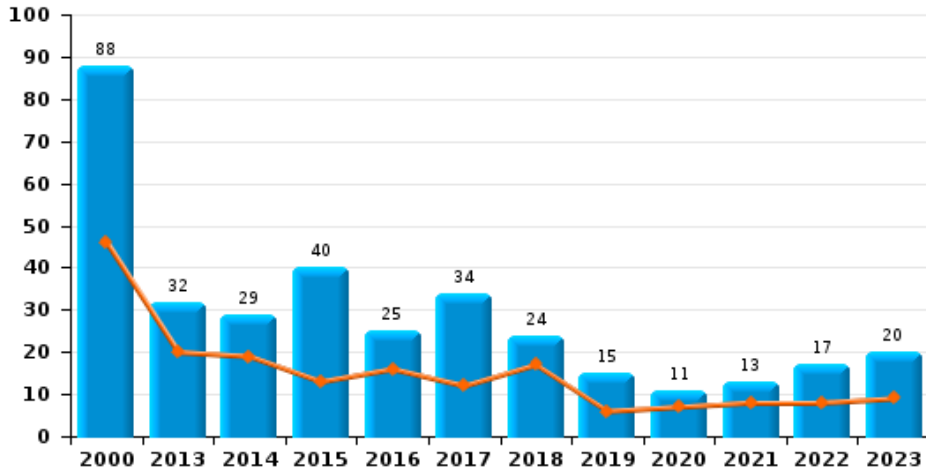
	2000	2013	2014	2015	2016	2017	2018	2019	2020	2021	2022	2023
Nepagenten		1	1	1	1							1
Terrorisme, extremisme en radicalisme				1				2				
Cyberbelaging	9	57	82	67	34	46	35	32	25	13	19	13
Identiteitsfraude	3	44	91	60	55	63	60	95	73	49	44	28



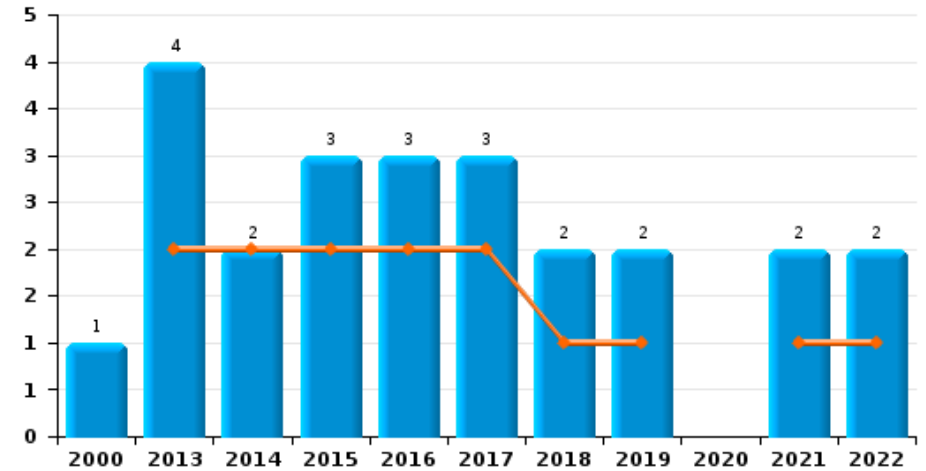
MIRA

Jaar	■
Semester 1	■

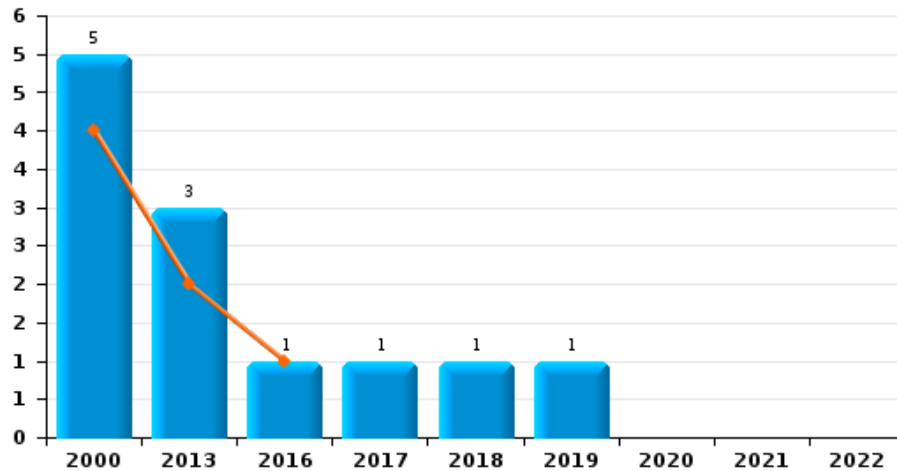
Autodiefstal



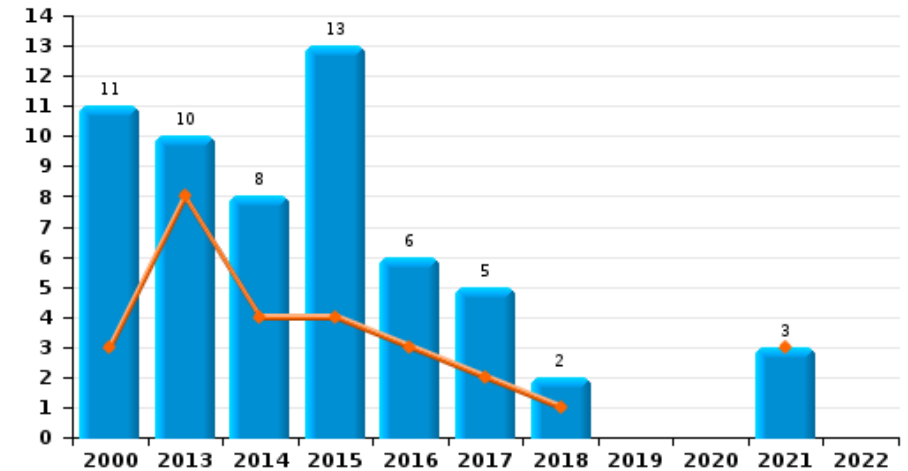
Motodiefstal



Carjacking



Garagediefstal

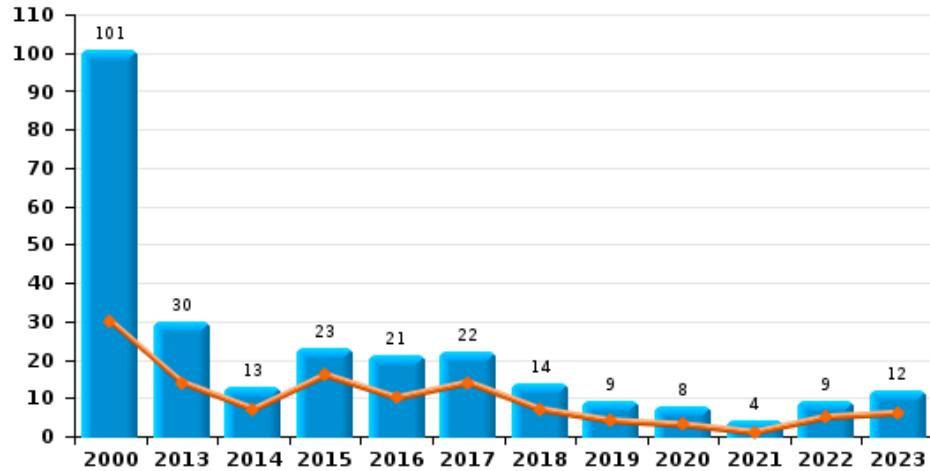




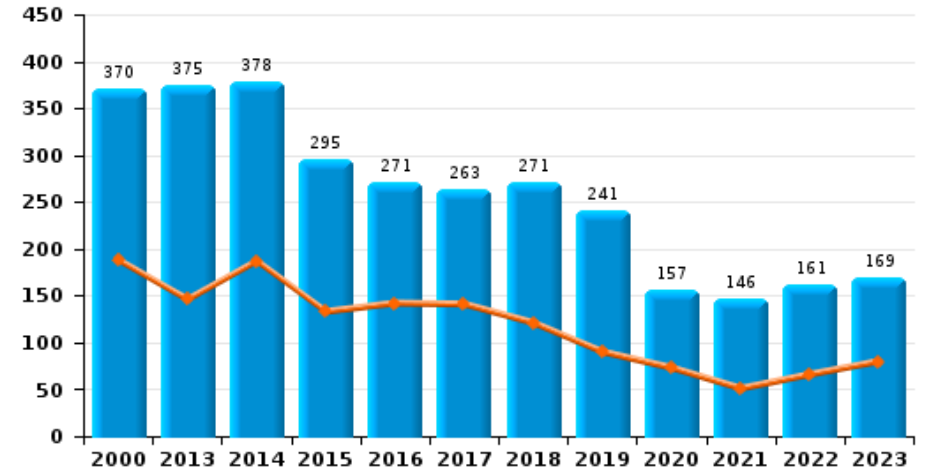
MIRA

Jaar	■
Semester 1	■

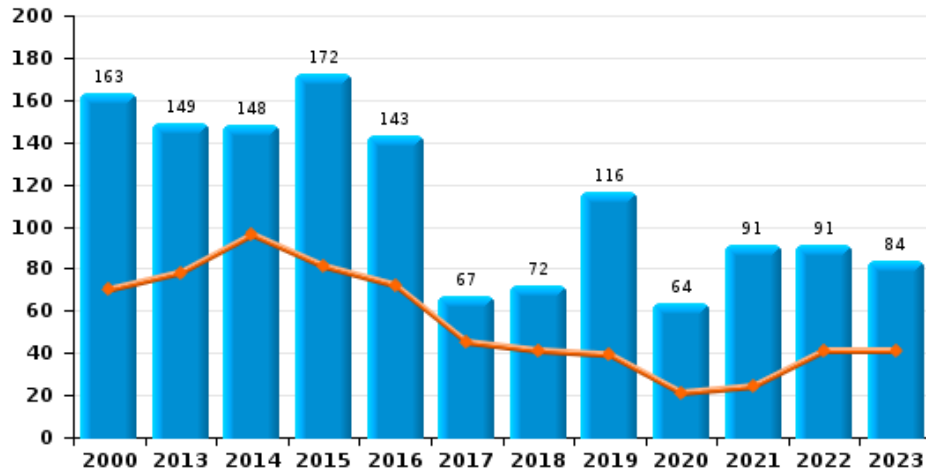
Bromfietsdiefstal



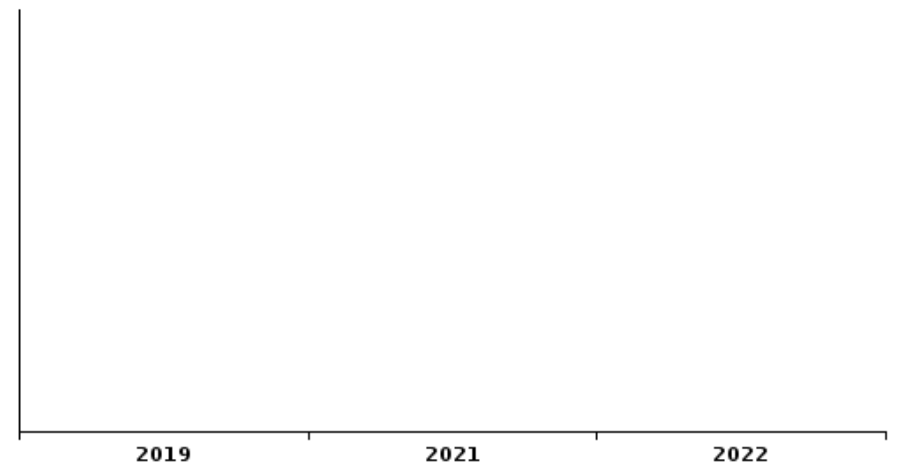
Fietsdiefstal



Diefstal uit of aan voertuig



Sacjacking uit auto

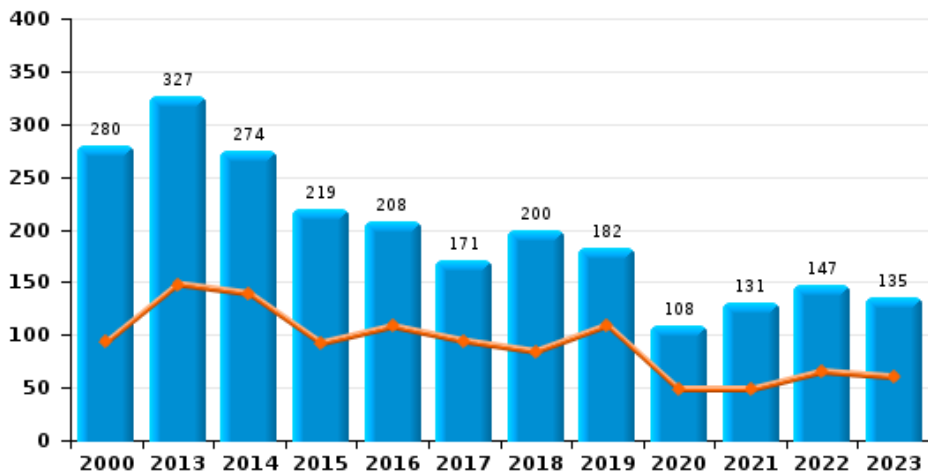




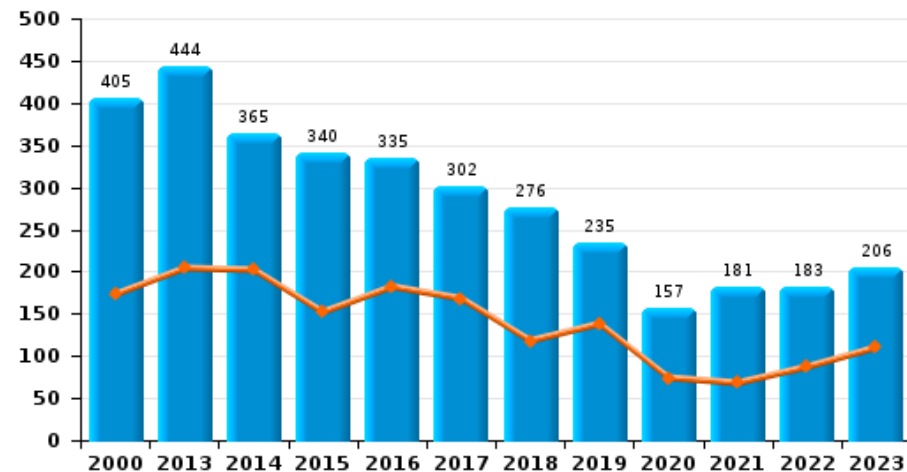
MIRA



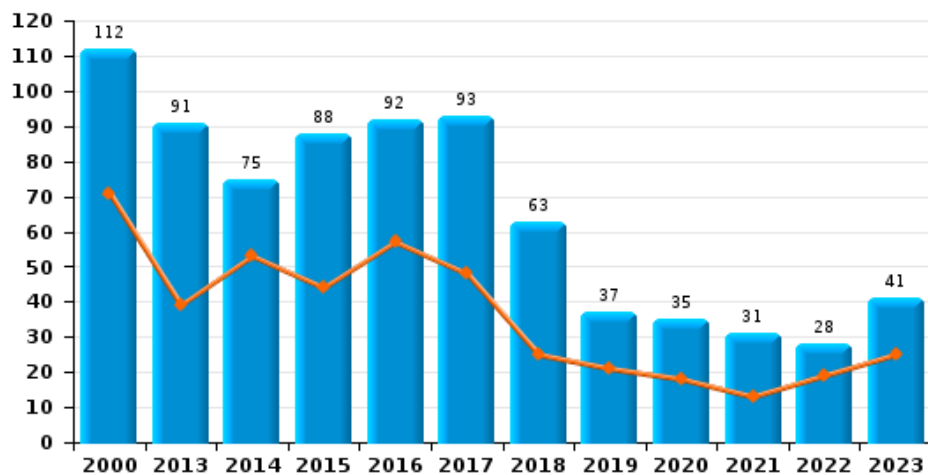
Woninginbraak



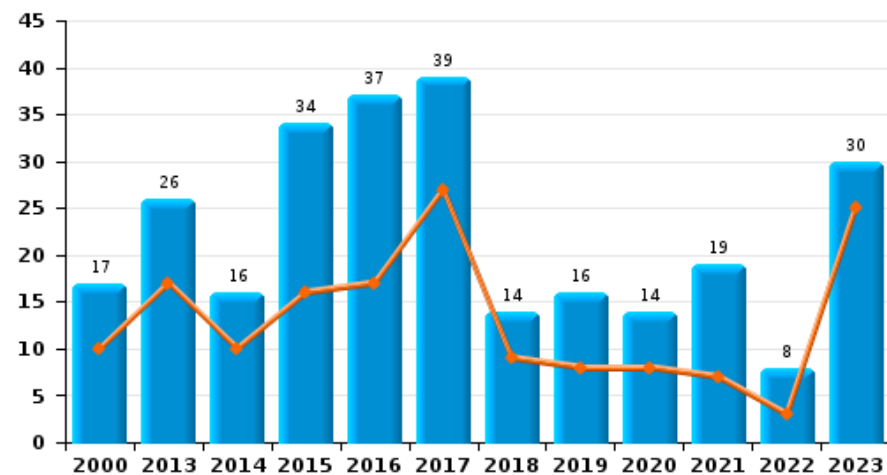
Inbraak in gebouw (totaal)



Inbraak in bedrijf of handelszaak



Inbraak in openbare of overheidsinstelling

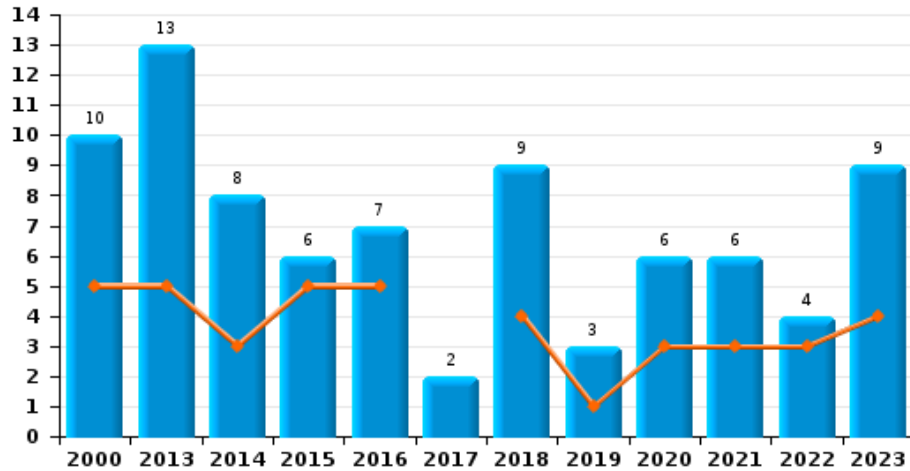




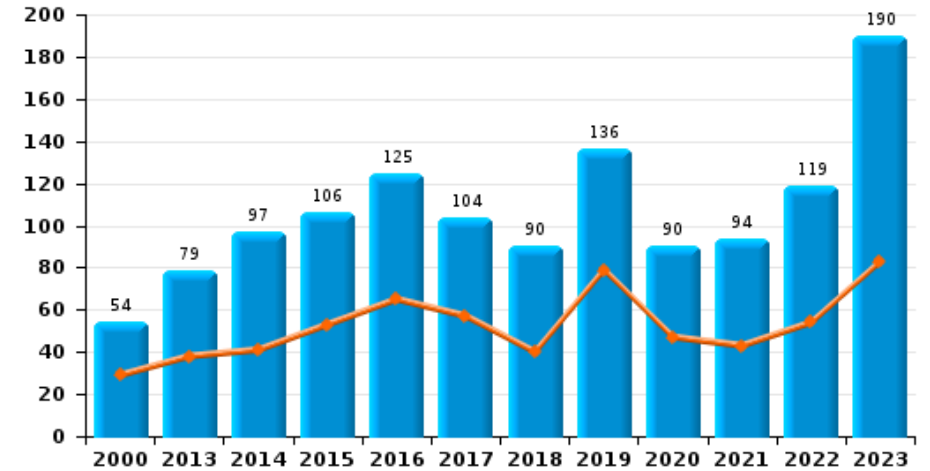
MIRA

Jaar ■
Semester 1 ■

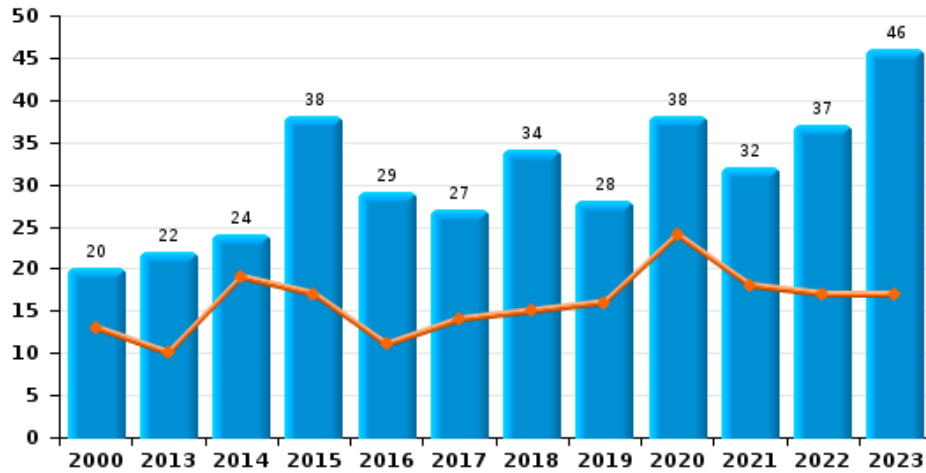
Diefstal gewapenderhand



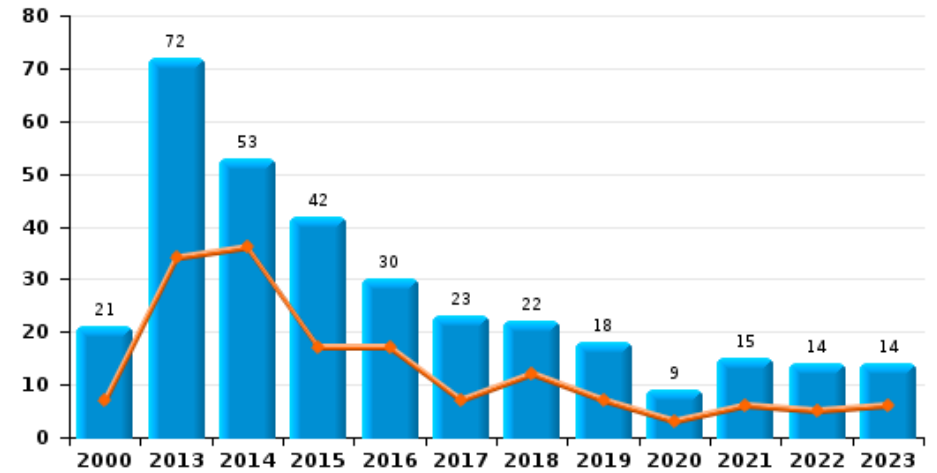
Winkeldiefstal



Diefstal met geweld zonder wapen



Zakkenrollerij

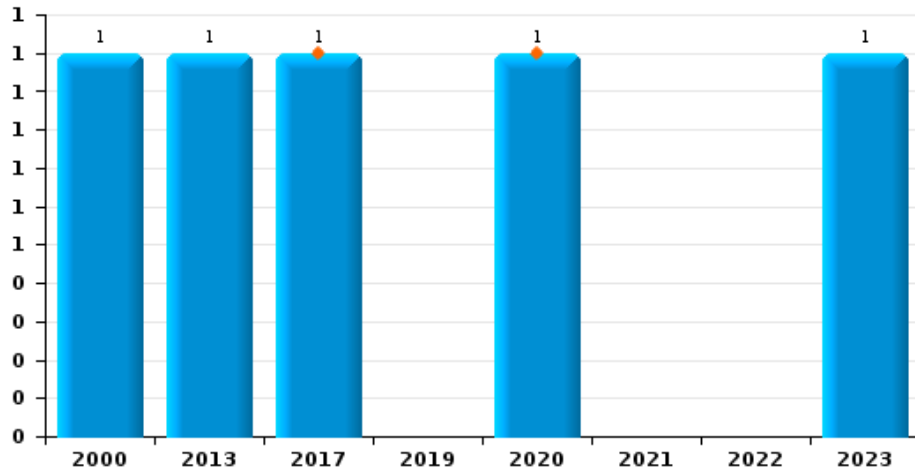




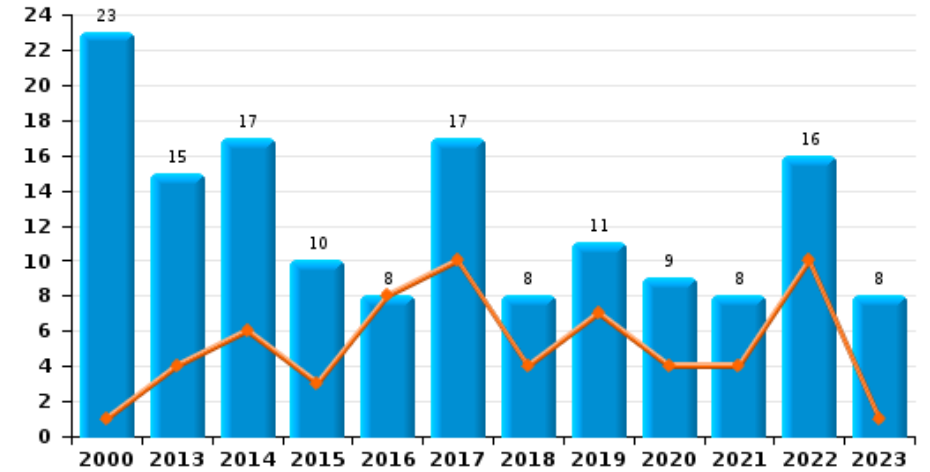
MIRA

Jaar ■
Semester 1 ■

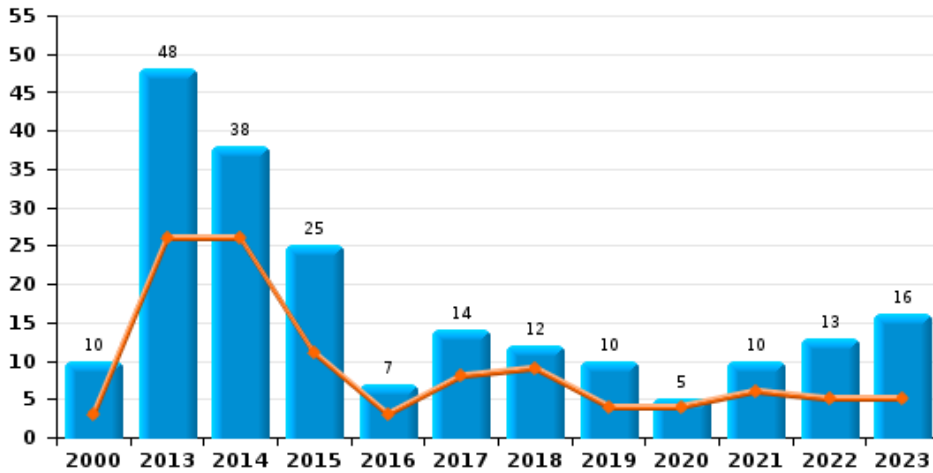
Handtasroof



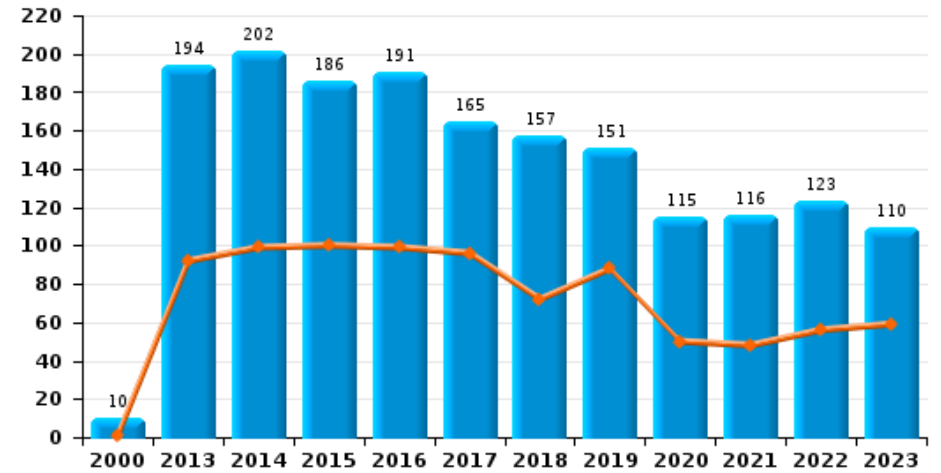
Graffiti



Grijpdiefstal



Beschadiging van auto





MIRA

CF Diefstal vervoermiddel

		2000	2013	2014	2015	2016	2017	2018	2019	2020	2021	2022	2023
Autodiefstal	Sem 1	46	20	19	13	16	12	17	6	7	8	8	9
	Sem 2	42	12	10	27	9	22	7	9	4	5	9	11
Totaal		88	32	29	40	25	34	24	15	11	13	17	20
Motodiefstal	Sem 1		2	2	2	2	2	1	1		1	1	
	Sem 2	1	2		1	1	1	1	1		1	1	
Totaal		1	4	2	3	3	3	2	2		2	2	
Carjacking	Sem 1	4	2			1							
	Sem 2	1	1				1	1	1				
Totaal		5	3			1	1	1	1				
Homejacking	Sem 1	1	1	2	1		2			1			
	Sem 2				1		1				1		
Totaal		1	1	2	2		3			1	1		
Garagediefstal	Sem 1	3	8	4	4	3	2	1			3		
	Sem 2	8	2	4	9	3	3	1					
Totaal		11	10	8	13	6	5	2			3		
Bromfietsdiefstal	Sem 1	30	14	7	16	10	14	7	4	3	1	5	6
	Sem 2	71	16	6	7	11	8	7	5	5	3	4	6
Totaal		101	30	13	23	21	22	14	9	8	4	9	12
Fietsdiefstal	Sem 1	188	146	187	133	142	141	121	90	73	51	66	80
	Sem 2	182	229	191	162	129	122	150	151	84	95	95	89
Totaal		370	375	378	295	271	263	271	241	157	146	161	169



CF Inbraak

		2000	2013	2014	2015	2016	2017	2018	2019	2020	2021	2022	2023
Woninginbraak	Sem 1	93	148	139	92	108	94	84	109	48	48	65	60
	Sem 2	187	179	135	127	100	77	116	73	60	83	82	75
	Totaal	280	327	274	219	208	171	200	182	108	131	147	135
Inbraak in bedrijf of handelszaak	Sem 1	71	39	53	44	57	48	25	21	18	13	19	25
	Sem 2	41	52	22	44	35	45	38	16	17	18	9	16
	Totaal	112	91	75	88	92	93	63	37	35	31	28	41
Inbraak in openbare of overheidsinstelling	Sem 1	10	17	10	16	17	27	9	8	8	7	3	25
	Sem 2	7	9	6	18	20	12	5	8	6	12	5	5
	Totaal	17	26	16	34	37	39	14	16	14	19	8	30
Ramkraak	Sem 1				1								
	Sem 2		2					1					1
	Totaal		2		1			1					1
Inbraak in gebouw (totaal)	Sem 1	173	204	202	152	182	168	118	138	74	68	87	110
	Sem 2	232	240	163	188	153	134	158	97	83	113	96	96
	Totaal	405	444	365	340	335	302	276	235	157	181	183	206



CF Diefstal andere

		2000	2013	2014	2015	2016	2017	2018	2019	2020	2021	2022	2023
Diefstal gewapenderhand	Sem 1	5	5	3	5	5		4	1	3	3	3	4
	Sem 2	5	8	5	1	2	2	5	2	3	3	1	5
Totaal		10	13	8	6	7	2	9	3	6	6	4	9
Diefstal met geweld zonder wapen	Sem 1	13	10	19	17	11	14	15	16	24	18	17	17
	Sem 2	7	12	5	21	18	13	19	12	14	14	20	29
Totaal		20	22	24	38	29	27	34	28	38	32	37	46
Diefstal uit of aan voertuig	Sem 1	70	78	96	81	72	45	41	39	21	24	41	41
	Sem 2	93	71	52	91	71	22	31	77	43	67	50	43
Totaal		163	149	148	172	143	67	72	116	64	91	91	84
Diefstal van wapens en explosieven	Sem 1	1	1	4	1	6	2	4	2		1		1
	Sem 2	2	6	4	3	2		2	1	2	4	3	1
Totaal		3	7	8	4	8	2	6	3	2	5	3	2
Steaming	Sem 2										1		
Totaal											1		
Handtasroof	Sem 1						1			1			
	Sem 2	1	1										1
Totaal		1	1				1			1			1
Grijpdiefstal	Sem 1	3	26	26	11	3	8	9	4	4	6	5	5
	Sem 2	7	22	12	14	4	6	3	6	1	4	8	11
Totaal		10	48	38	25	7	14	12	10	5	10	13	16
Zakkenrollerij	Sem 1	7	34	36	17	17	7	12	7	3	6	5	6
	Sem 2	14	38	17	25	13	16	10	11	6	9	9	8
Totaal		21	72	53	42	30	23	22	18	9	15	14	14
Winkeldiefstal	Sem 1	29	38	41	53	65	57	40	79	47	43	54	83
	Sem 2	25	41	56	53	60	47	50	57	43	51	65	107
Totaal		54	79	97	106	125	104	90	136	90	94	119	190



Diefstal met list	Sem 1	4
	Sem 2	7
Totaal		11

8	9	10	7	9	1	7	5	6	4	2
14	5	8	10	3	2	4	2	8	5	5
22	14	18	17	12	3	11	7	14	9	7

Metaaldiefstal	Sem 1	
	Sem 2	3
Totaal		3

7	5	11	2	5	5	3	3	1	5	5
5	2	9	2	2	5	2	2	7	6	3
12	7	20	4	7	10	5	5	8	11	8

Werfdiefstal	Sem 1	5
	Sem 2	9
Totaal		14

11	6	11	12	9	17	15	12	5	12	5
11	7	14	7	17	7	10	10	4	13	8
22	13	25	19	26	24	25	22	9	25	13

Home-invasie	Sem 1	
	Sem 2	
Totaal		

			1		1	1	1			
1	2								1	1
1	2		1		1	1	1		1	1

Dierendiefstal	Sem 1	4
	Sem 2	1
Totaal		5

4	3		4	4	1		1	1	2	2
2	3	3	1	1	4	2	3	2		3
6	6	3	5	5	5	2	4	3	2	5

Ladingdiefstal	Sem 1	
	Sem 2	
Totaal		

1	2		2							
2		1			1	2			1	1
3	2	1	2		1	2			1	1



ICT-criminaliteit

		2000	2013	2014	2015	2016	2017	2018	2019	2020	2021	2022	2023
Betaalkaartfraude	Sem 1	1	4	13	7	3	4	5	3	5	5	19	10
	Sem 2		10	6	2	6	7	4	11	13	7	15	11
	Totaal	1	14	19	9	9	11	9	14	18	12	34	21
Phishing	Sem 1		2	3			2	4	2	40	13	54	8
	Sem 2			2	1		1	2	13	19	51	19	8
	Totaal		2	5	1		3	6	15	59	64	73	16
Ransomware	Sem 1					1			1			1	
	Sem 2								1			3	1
	Totaal					1		2				4	1
Shouldersurfing	Sem 1											1	
	Sem 2						1						
	Totaal						1					1	
Skimming	Sem 1							1	1				
	Sem 2								1	1	1		3
	Totaal							1	2	1	1		3



CF Andere

		2000	2013	2014	2015	2016	2017	2018	2019	2020	2021	2022	2023
Geweld tegen beroepen van algemeen belang	Sem 1		2	5	3	2	3	3	1	2	4	6	2
	Sem 2	1	2	5	3	7	3		4	2	7	4	10
	Totaal	1	4	10	6	9	6	3	5	4	11	10	12
Groepsverkrachting	Sem 1											1	
	Sem 2						1						1
	Totaal						1				1		1
Graffiti	Sem 1	1	4	6	3	8	10	4	7	4	4	10	1
	Sem 2	22	11	11	7		7	4	4	5	4	6	7
	Totaal	23	15	17	10	8	17	8	11	9	8	16	8
Beschadiging van auto	Sem 1	1	92	99	100	99	96	72	88	50	48	56	59
	Sem 2	9	102	103	86	92	69	85	63	65	68	67	51
	Totaal	10	194	202	186	191	165	157	151	115	116	123	110
Steekpartij	Sem 1		2	1				2	1	3	3		3
	Sem 2			3		1		1	4	3		2	1
	Totaal		2	4		1		3	5	6	3	2	4



FE Intrafamiliaal geweld (IFG)

		2000	2013	2014	2015	2016	2017	2018	2019	2020	2021	2022	2023
IFG: fysiek, binnen het koppel	Sem 1	9	54	36	33	34	36	50	39	48	54	49	58
	Sem 2	10	41	40	54	50	55	49	43	55	46	60	55
Totaal		19	95	76	87	84	91	99	82	103	100	109	113
IFG: fysiek, tegen afstammelingen	Sem 1	1	7	4	5	4	4	1	5	1	5	9	10
	Sem 2	1	6	7	5	7	8	8	9	4	9	4	5
Totaal		2	13	11	10	11	12	9	14	5	14	13	15
IFG: fysiek, tegen andere leden	Sem 1	34	14	8	7	7	5	15	14	5	14	12	11
	Sem 2	29	9	10	7	7	11	10	9	11	9	8	16
Totaal		63	23	18	14	14	16	25	23	16	23	20	27
IFG: seksueel, binnen het koppel	Sem 1		1			1	1	1			1		
	Sem 2								1			1	
Totaal			1			1	1	1	1		1	1	
IFG: seksueel, tegen afstammelingen	Sem 1	1	2	1		2		1		1	3		
	Sem 2	2	3	1	2	2		3	1	3	3		
Totaal		3	5	2	2	4		4	1	4	6		
IFG: seksueel, tegen andere leden	Sem 1		1	1									
	Sem 2											1	
Totaal			1	1								1	
IFG: psychisch, binnen het koppel	Sem 1	80	47	41	51	27	32	35	41	30	79	39	38
	Sem 2	55	52	60	39	37	32	34	59	43	86	62	56
Totaal		135	99	101	90	64	64	69	100	73	165	101	94
IFG: psychisch, tegen afstammelingen	Sem 1		1	1			3	2	1	2	2		
	Sem 2				1	3	1	2	1	2	1		1
Totaal			1	1	1	3	4	4	2	4	3		1



IFG: psychisch, tegen andere leden	Sem 1	
	Sem 2	1
Totaal		1

3	5		1	2	3	1	4		2	1
3	2	1	1	2	1		2		1	3
6	7	1	2	4	4	1	6		3	4

IFG: economisch, binnen het koppel	Sem 1	
	Sem 2	
Totaal		

1	1	4		2	3	1	3	7	2	2
3	5	2	2	3	4	3	4	3	7	4
4	6	6	2	5	7	4	7	10	9	6

IFG: economisch, tegen andere leden	Sem 1	25
	Sem 2	17
Totaal		42

8	6	5	6	4	3	7	3	8	9	2
5	6	11	3	4	5	8	9	2	10	7
13	12	16	9	8	8	15	12	10	19	9



FE Hormonen en doping

		2000	2013	2014	2015	2016	2017	2018	2019	2020	2021	2022	2023
Humane doping	Sem 1		1	3		3		4	5	1	3	1	3
	Sem 2		2	1		6	2	5	2	6		1	4
	Totaal		3	4		9	2	9	7	7	3	2	7
Illegale vetmesting	Sem 1		1		1				1				
	Sem 2		1						1				
	Totaal		2		1				2				



FE Drugs

		2000	2013	2014	2015	2016	2017	2018	2019	2020	2021	2022	2023
Verkoop van cocaïne	Sem 1		8	11	7	5	2	6	6	2	8	4	9
	Sem 2		3	1	8	4	8	2	3	12	7	8	11
Totaal			11	12	15	9	10	8	9	14	15	12	20
Import-export van cocaïne	Sem 1			1					4				
	Sem 2			1									1
Totaal				2					4				1
Productie van synthetische drugs	Sem 1		1	1				1			1	2	
	Sem 2			1						1			
Totaal			1	2				1		1	1	2	
Import-export van synthetische drugs	Sem 1	1	1							2			
	Sem 2			1	1		2						
Totaal		1	1	1	1		2			2			
Verkoop van synthetische drugs	Sem 1		2	3	6	2	2	4	4	8	4	2	4
	Sem 2	2	2	3	1	4	3	9	3	5	8	1	4
Totaal		2	4	6	7	6	5	13	7	13	12	3	8
Productie van cannabis (teelt)	Sem 1			2	3	2	3	3		2	5	1	1
	Sem 2			4	2	5	5	6	3	1	2	2	1
Totaal				6	5	7	8	9	3	3	7	3	2
Import-export van cannabis in grote hoeve.	Sem 1										1	1	
	Sem 2			1	1								1
Totaal				1	1						1	1	1
Verkoop van cannabis in grote hoeveelheid	Sem 1							1	1		1	1	1
	Sem 2			1	4			1	1				2
Totaal				1	4			2	2		1	1	3
Import-export van heroïne	Sem 1											1	
	Totaal											1	



Verkoop-handel van heroïne	Sem 1		2	1				1	2		2	3	
	Sem 2			1				1		4			4
Totaal			2	2				2	2	4	2	3	4



FE Wapenzwendel

		2000	2013	2014	2015	2016	2017	2018	2019	2020	2021	2022	2023
Handel en productie van vuurwapen	Sem 1				2	1			4			1	
	Sem 2	1	1	1	2				1				
Totaal		1	1	1	4	1			5			1	
Handel en productie van niet-vuurwapen	Sem 1				1								
	Sem 2			1									
Totaal				1	1								



FE Mensenhandel

		2000	2013	2014	2015	2016	2017	2018	2019	2020	2021	2022	2023
Mensenhandel - economische uitbuiting	Sem 1		1					4	3	2		1	2
	Sem 2		1					1	2	3	7	2	1
Totaal			2					5	5	5	7	3	3
Mensenhandel - seksuele uitbuiting	Sem 1					1		1		1			5
	Sem 2		2	2				1			1		
Totaal			2	2		1		2		1	1		5



FE Geweld in de publieke ruimte

		2000	2013	2014	2015	2016	2017	2018	2019	2020	2021	2022	2023
Fysiek geweld (openbaar vervoer)	Sem 1		4		1	4	1	4	2	1	1	3	
	Sem 2	1	1	2	3	1	2	3		1	4	1	2
Totaal		1	5	2	4	5	3	7	2	2	5	4	2
Fysiek geweld (openbare weg)	Sem 1	8	33	29	38	32	24	33	22	27	42	30	37
	Sem 2	27	24	30	36	40	24	42	35	37	50	48	59
Totaal		35	57	59	74	72	48	75	57	64	92	78	96
Fysiek geweld (andere openbare plaats)	Sem 1	1	1	3	2	5	4	1	3		3	2	3
	Sem 2	1	2	2	3	3	1	3	4	2	3	7	10
Totaal		2	3	5	5	8	5	4	7	2	6	9	13
Fysiek geweld (publiek toegankelijke plaats)	Sem 1	28	35	31	27	24	27	29	32	17	10	23	27
	Sem 2	26	29	20	34	25	33	19	22	12	25	28	24
Totaal		54	64	51	61	49	60	48	54	29	35	51	51
Seksueel geweld (openbaar vervoer)	Sem 1		1				1		1	1	1		
	Sem 2	1			1	1	1					1	
Totaal		1	1		1	1	2		1	1	1	1	
Seksueel geweld (openbare weg)	Sem 1	2	4	6	4	2	5	3	5	7	7	1	1
	Sem 2	4	5	10	3	2	4	2	4	4	6	7	
Totaal		6	9	16	7	4	9	5	9	11	13	8	1
Seksueel geweld (andere openbare plaats)	Sem 1	1	3	1		2	1	1	1	3	5		
	Sem 2	2	2	2		1	1		2			1	
Totaal		3	5	3		3	2	1	3	3	5	1	
Seksueel geweld (publiek toegankelijke plaats)	Sem 1	4	4	3	6	7	7	6	3	3	5	8	5
	Sem 2		4	6	3	2	18	8	6	3	5	3	2
Totaal		4	8	9	9	9	25	14	9	6	10	11	7



Psychisch geweld (openbaar vervoer)	Sem 1		3	2	1			2		2	1	2	
	Sem 2				2	2	2		1		1	5	1
Totaal			3	2	3	2	2		3		3	6	3
Psychisch geweld (openbare weg)	Sem 1	21	24	18	26	27	10	29	18	18	25	29	28
	Sem 2	9	26	32	36	23	26	28	21	21	19	36	30
Totaal		30	50	50	62	50	36	57	39	39	44	65	58
Psychisch geweld (andere openbare plaats)	Sem 1			4	1	7		3	2	3	4		1
	Sem 2			3	1	3	4	7	3	1	1	1	1
Totaal				7	2	10	4	10	5	4	5	1	2
Psychisch geweld (publiek toegankelijke plaats)	Sem 1	16	14	16	14	14	16	10	8	10	20	9	16
	Sem 2	13	7	8	14	8	12	11	15	10	15	22	13
Totaal		29	21	24	28	22	28	21	23	20	35	31	29
Diefstal gewapenderhand (openbaar vervoer)	Sem 1	1											
	Sem 2												
Totaal		1											
Diefstal gewapenderhand (openbare weg)	Sem 1		2		1			1			1	3	3
	Sem 2		1						1	1	1		2
Totaal			3		1			1	1	1	2	3	5
Diefstal gewapenderhand (andere openbare plaats)	Sem 1			1									
	Sem 2									1			
Totaal				1						1			
Diefstal gewapenderhand (publiek toegank. plaats)	Sem 1	3	2	1	2	2		2		1	1		
	Sem 2	4	2	2	1	1	1	3	1				1
Totaal		7	4	3	3	3	1	5	1	1	1		1
Diefstal geweld zonder wapen (openbaar vervoer)	Sem 1		2										
	Sem 2				1							1	
Totaal			2		1							1	



Diefstal geweld zonder wapen (openbare weg)	Sem 1	5
	Sem 2	2
Totaal		7

2	5	5		4	5	3	3	2	2	4
6	2	7	10	5	6	5	2			7
8	7	12	10	9	11	8	5	2	2	11

Diefstal geweld zonder wapen (and. openb. plaats)	Sem 1	
	Sem 2	
Totaal		

		1	2			3	1			
			1	1	4			1		1
		1	3	1	4	3	1	1		1

Diefstal geweld zonder wapen (pub. toegank. pl.)	Sem 1	2
	Sem 2	3
Totaal		5

3	4	2	4	2	2	5	7	3	3	4
3	2	4	4	4	3	2	1	1	5	5
6	6	6	8	6	5	7	8	4	8	9



FE Andere

		2000	2013	2014	2015	2016	2017	2018	2019	2020	2021	2022	2023
Nepagenten	Sem 1				1	1							
	Sem 2		1	1									1
Totaal			1	1	1	1							1
Terrorisme, extremisme en radicalisme	Sem 1								2				
	Sem 2			1									
Totaal				1					2				
Cyberbelaging	Sem 1	7	34	37	37	18	22	21	15	11	9	10	4
	Sem 2	2	23	45	30	16	24	14	17	14	4	9	9
Totaal		9	57	82	67	34	46	35	32	25	13	19	13
Identiteitsfraude	Sem 1	1	18	46	28	33	31	32	25	44	31	20	20
	Sem 2	2	26	45	32	22	32	28	70	29	18	24	8
Totaal		3	44	91	60	55	63	60	95	73	49	44	28



MIRA

2022

CF Diefstal vervoermiddel

	Jan	Feb	Maa	Apr	Mei	Jun	Jul	Aug	Sep	Okt	Nov	Dec	Totaal
Autodiefstal	1			2	2	3		2	3	1	2	1	17
Motodiefstal		1							1				2
Bromfietsdiefstal		2		1	1	1		1		2		1	9
Fietsdiefstal	11	4	13	18	11	9	16	18	22	18	15	6	161

CF Inbraak

	Jan	Feb	Maa	Apr	Mei	Jun	Jul	Aug	Sep	Okt	Nov	Dec	Totaal
Woninginbraak	12	8	13	9	15	8	8	4	9	23	20	18	147
Inbraak in bedrijf of handelszaak	3	1	4	4	4	3	1	1	1	3		3	28
Inbraak in openbare of overheidsinstelling		1	2				1		3	1			8
Inbraak in gebouw (totaal)	15	10	19	13	19	11	10	5	13	27	20	21	183

CF Diefstal andere

	Jan	Feb	Maa	Apr	Mei	Jun	Jul	Aug	Sep	Okt	Nov	Dec	Totaal
Diefstal gewapenderhand		1		1	1			1					4
Diefstal met geweld zonder wapen	2	4	3	3	3	2	3	4	2	4	3	4	37
Diefstal uit of aan voertuig	8	5	9	5	8	6	8		6	11	16	9	91
Diefstal van wapens en explosieven							1	1		1			3
Grijpdiefstal	1		1	1		2	4			1	2	1	13
Zakkenrollerij		1	2	1	1		3		3	1	1	1	14
Winkeldiefstal	7	10	15	5	9	8	10	14	8	4	16	13	119
Diefstal met list		1	1		1	1	2	2			1		9
Metaaldiefstal	2		1		2		1	1			1	3	11
Werfdiefstal	4		1	2	2	3	2	1	1	3	4	2	25
Home-invasie								1					1
Dierendiefstal	1					1							2
Ladingdiefstal											1		1



ICT-criminaliteit

	Jan	Feb	Maa	Apr	Mei	Jun	Jul	Aug	Sep	Okt	Nov	Dec	Totaal
Betaalkaartfraude	3	1	5	3	3	4	2	2	3	2	5	1	34
Phishing	17	10	10	3	10	4	4	5	6	2	1	1	73
Ransomware	1						1				2		4
Shouldersurfing					1								1

CF Andere

	Jan	Feb	Maa	Apr	Mei	Jun	Jul	Aug	Sep	Okt	Nov	Dec	Totaal
Geweld tegen beroepen van algemeen belang	1					5			2	1	1		10
Groepsverkrachting					1								1
Graffiti			1	1	1	7	1	4		1			16
Beschadiging van auto	4	5	15	9	13	10	5	13	20	8	12	9	123
Steekpartij										1		1	2

FE Intrafamiliaal geweld (IFG)

	Jan	Feb	Maa	Apr	Mei	Jun	Jul	Aug	Sep	Okt	Nov	Dec	Totaal
IFG: fysiek, binnen het koppel	5	6	6	3	18	11	16	13	11	3	8	9	109
IFG: fysiek, tegen afstammelingen			3	1	3	2	3		1				13
IFG: fysiek, tegen andere leden	1	2	1	4		4	3	2	2	1			20
IFG: seksueel, binnen het koppel									1				1
IFG: seksueel, tegen andere leden									1				1
IFG: psychisch, binnen het koppel	6	10	7	7	4	5	14	13	12	8	7	8	101
IFG: psychisch, tegen andere leden					2		1						3
IFG: economisch, binnen het koppel			1			1			1	3	2	1	9
IFG: economisch, tegen andere leden			3	1	4	1	4	2	2		2		19

FE Hormonen en doping

	Jan	Dec	Totaal
Humane doping	1	1	2



FE Drugs

	Jan	Feb	Maa	Apr	Mei	Jun	Jul	Aug	Sep	Okt	Nov	Dec	Totaal
Verkoop van cocaïne	1			1	1	1	1	1	2	1	2	1	12
Productie van synthetische drugs			1			1							2
Verkoop van synthetische drugs		1			1							1	3
Productie van cannabis (teelt)		1								2			3
Import-export van cannabis in grote hoeve.						1							1
Verkoop van cannabis in grote hoeveelheid						1							1
Import-export van heroïne				1									1
Verkoop-handel van heroïne				1	1	1							3

FE Wapenzwendel

	Mei	Totaal
Handel en productie van vuurwapen	1	1

FE Mensenhandel

	Maa	Sep	Nov	Totaal
Mensenhandel - economische uitbuiting	1	1	1	3



FE Geweld in de publieke ruimte

	Jan	Feb	Maa	Apr	Mei	Jun	Jul	Aug	Sep	Okt	Nov	Dec	Totaal
Fysiek geweld (openbaar vervoer)				1	1	1			1				4
Fysiek geweld (openbare weg)	5	2	5	6	9	3	10	12	7	7	10	2	78
Fysiek geweld (andere openbare plaats)				1	1		1	2	1	1		2	9
Fysiek geweld (publiek toegankelijke plaats)	6	3	4	6	3	1	7	8	1	3	5	4	51
Seksueel geweld (openbaar vervoer)									1				1
Seksueel geweld (openbare weg)			1						3		1	3	8
Seksueel geweld (andere openbare plaats)								1					1
Seksueel geweld (publiek toegankelijke plaats)			4	2	1	1	1	1	1				11
Psychisch geweld (openbaar vervoer)						1			2		1	2	6
Psychisch geweld (openbare weg)	2	1	10	4	5	7	9	10	4	2	8	3	65
Psychisch geweld (andere openbare plaats)								1					1
Psychisch geweld (publiek toegankelijke plaats)	1	1		2	4	1	1	5	2	4	4	6	31
Diefstal gewapenderhand (openbare weg)		1		1	1								3
Diefstal geweld zonder wapen (openbaar vervoer)										1			1
Diefstal geweld zonder wapen (openbare weg)				1		1							2
Diefstal geweld zonder wapen (pub. toegank. pl.)		1	1			1		1	1	1	2		8

FE Andere

	Jan	Feb	Maa	Apr	Mei	Jun	Jul	Aug	Sep	Okt	Nov	Dec	Totaal
Cyberbelaging	2	4	3		1		1	3	1	2		2	19
Identiteitsfraude	2	4	3	3	4	4	7	5	1	4	3	4	44



2023

CF Diefstal vervoermiddel

	Jan	Feb	Maa	Apr	Mei	Jun	Jul	Aug	Sep	Okt	Nov	Dec	Totaal
Autodiefstal	2		1	1		5	4	2	2	1	1	1	20
Bromfietsdiefstal	2	1				3	3		2			1	12
Fietsdiefstal	11	11	15	8	19	16	18	15	17	24	9	6	169

CF Inbraak

	Jan	Feb	Maa	Apr	Mei	Jun	Jul	Aug	Sep	Okt	Nov	Dec	Totaal
Woninginbraak	12	9	11	11	10	7	4	11	4	12	20	24	135
Inbraak in bedrijf of handelszaak	1	3	5	5	4	7	4	4	2	4	2		41
Inbraak in openbare of overheidsinstelling	5		4	10	4	2		3	1			1	30
Ramkraak										1			1
Inbraak in gebouw (totaal)	18	12	20	26	18	16	8	18	7	16	22	25	206

CF Diefstal andere

	Jan	Feb	Maa	Apr	Mei	Jun	Jul	Aug	Sep	Okt	Nov	Dec	Totaal
Diefstal gewapenderhand	1		2	1			2			1		2	9
Diefstal met geweld zonder wapen	5	4	2		3	3	5	6	5	6	1	6	46
Diefstal uit of aan voertuig	9	6	9	4	7	6	3	1	5	12	12	10	84
Diefstal van wapens en explosieven						1						1	2
Handtasroof										1			1
Grijpdiefstal		4			1		4	2		1	2	2	16
Zakkenrollerij		3	1	1	1		3	1	1		3		14
Winkeldiefstal	18	26	11	10	5	13	9	21	10	21	30	16	190
Diefstal met list			1			1	1	2		1		1	7
Metaaldiefstal		2		2		1	1				1	1	8
Werfdiefstal	1	2		1	1		1	1	1	1		4	13
Home-invasie							1						1
Dierendiefstal		1				1	1		1		1		5
Ladingdiefstal												1	1



ICT-criminaliteit

	Jan	Feb	Maa	Apr	Mei	Jun	Jul	Aug	Sep	Okt	Nov	Dec	Totaal
Betaalkaartfraude		3	2	2	2	1		4	1	1	4	1	21
Phishing	3			3	1	1	1	2		2	1	2	16
Ransomware												1	1
Skimming								3					3

CF Andere

	Jan	Feb	Maa	Apr	Mei	Jun	Jul	Aug	Sep	Okt	Nov	Dec	Totaal
Geweld tegen beroepen van algemeen belang		1	1				3		1	3		3	12
Groepsverkrachting												1	1
Graffiti					1		1	1			3	2	8
Beschadiging van auto	4	8	11	9	10	17	12	8	7	11	5	8	110
Steekpartij		1	1			1		1					4

FE Intrafamiliaal geweld (IFG)

	Jan	Feb	Maa	Apr	Mei	Jun	Jul	Aug	Sep	Okt	Nov	Dec	Totaal
IFG: fysiek, binnen het koppel	12	12	10	7	5	12	11	14	10	9	5	6	113
IFG: fysiek, tegen afstammelingen	3	1	1	1	1	3		1	2			2	15
IFG: fysiek, tegen andere leden	2	1	4	2		2	2	3	4	1	3	3	27
IFG: psychisch, binnen het koppel	6	6	7	8	5	6	8	7	10	14	9	8	94
IFG: psychisch, tegen afstammelingen											1		1
IFG: psychisch, tegen andere leden		1						1			1	1	4
IFG: economisch, binnen het koppel		1				1	1			2	1		6
IFG: economisch, tegen andere leden			1	1				1	2	1	2	1	9

FE Hormonen en doping

	Feb	Maa	Jun	Jul	Aug	Okt	Dec	Totaal
Humane doping	1	1	1	1	1	1	1	7



FE Drugs

	Jan	Feb	Maa	Apr	Mei	Jun	Jul	Aug	Okt	Nov	Dec	Totaal
Verkoop van cocaïne	2	1	1	1		4	2	1	2	3	3	20
Import-export van cocaïne											1	1
Verkoop van synthetische drugs			1		1	2	2	1		1		8
Productie van cannabis (teelt)						1		1				2
Import-export van cannabis in grote hoeve.											1	1
Verkoop van cannabis in grote hoeveelheid					1				1		1	3
Verkoop-handel van heroïne										2	2	4

FE Mensenhandel

	Feb	Maa	Mei	Jun	Sep	Totaal
Mensenhandel - economische uitbuiting		1	1		1	3
Mensenhandel - seksuele uitbuiting	1	2	1	1		5

FE Geweld in de publieke ruimte

	Jan	Feb	Maa	Apr	Mei	Jun	Jul	Aug	Sep	Okt	Nov	Dec	Totaal
Fysiek geweld (openbaar vervoer)							1		1				2
Fysiek geweld (openbare weg)	3	4	5	9	10	6	10	13	12	11	2	11	96
Fysiek geweld (andere openbare plaats)	1			1		1	2	3		3		2	13
Fysiek geweld (publiek toegankelijke plaats)	4	5	5	4	7	2	7	1	5	4	3	4	51
Seksueel geweld (openbare weg)	1												1
Seksueel geweld (publiek toegankelijke plaats)		1	2	1		1		2					7
Psychisch geweld (openbaar vervoer)	1		1							1			3
Psychisch geweld (openbare weg)	2	4	6		8	8	8	7	2	7	1	5	58
Psychisch geweld (andere openbare plaats)	1							1					2
Psychisch geweld (publiek toegankelijke plaats)	2	2	1	2	2	7		3	1	1	5	3	29
Diefstal wapenderhand (openbare weg)	1		1	1			1					1	5
Diefstal wapenderhand (publiek toegank. plaats)										1			1
Diefstal geweld zonder wapen (openbare weg)	2	1			1			1	3	2		1	11
Diefstal geweld zonder wapen (and. openb. plaats)							1						1
Diefstal geweld zonder wapen (pub. toegank. pl.)		2	1			1	1	2	1	1			9

**FE Andere**

	Jan	Feb	Apr	Mei	Jun	Jul	Aug	Sep	Okt	Nov	Dec	Totaal
Nepagenten											1	1
Cyberbelaging	1	1	1		1	2	2	1	1	1	2	13
Identiteitsfraude	3	6	3	4	4		2	1	2	2	1	28

POLITIËLE CRIMINALITEITSSTATISTIEKEN

PLEEGPLAATS: POLITIEZONE

MIRA

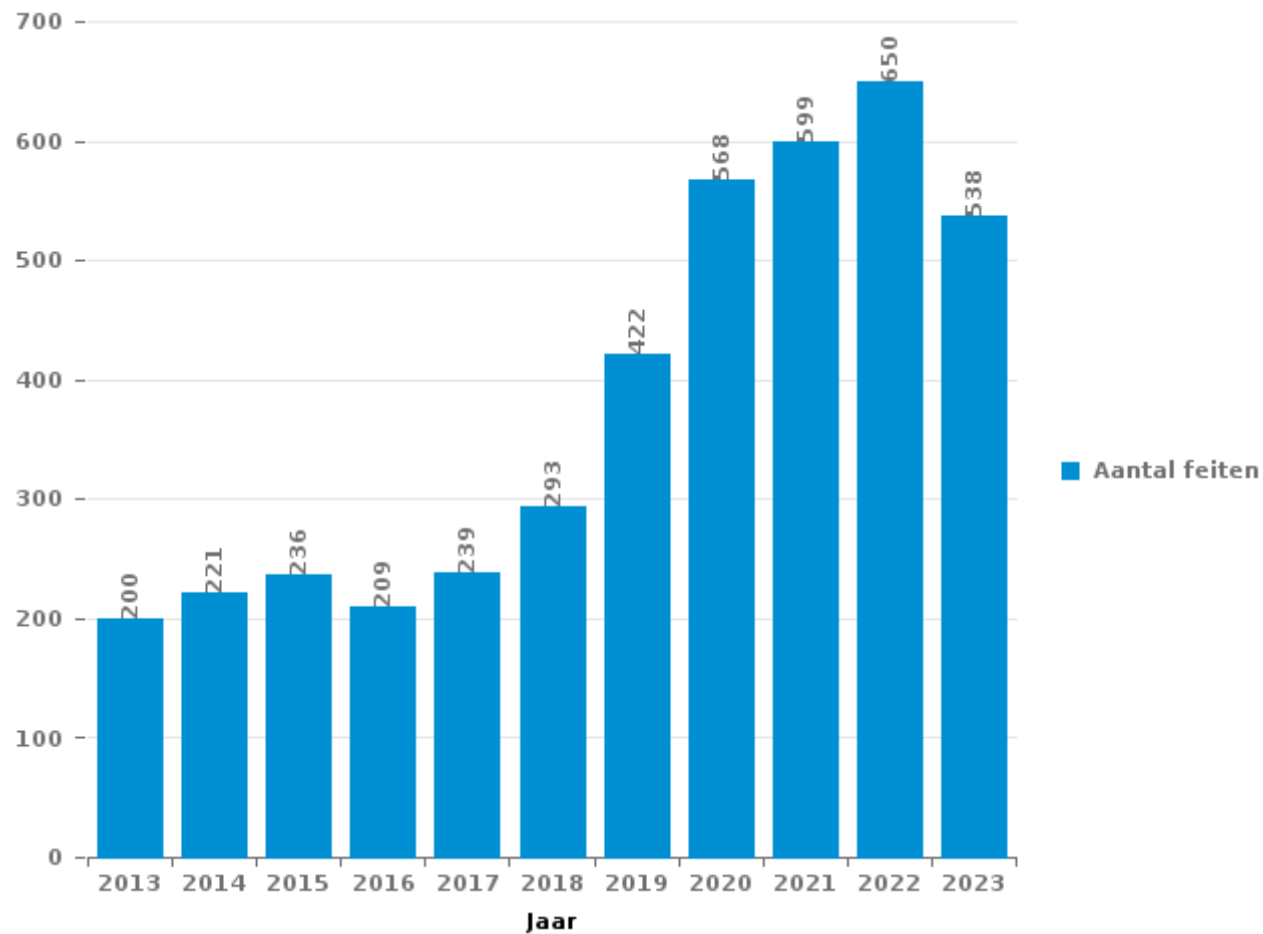
DEEL III : ICT



MIRA

Totaal aantal misdrijven met een ICT/online element sinds 2013

(deze cijfers kunnen een onderschatting zijn, dit afhankelijk van vattingspraktijken en technische beperkingen)





ICT/online-crime in strikte zin

Inbreuken (exhaustief)

	2013	2014	2015	2016	2017	2018	2019	2020	2021	2022	2023
Informaticacriminaliteit: Hacking:	6	7	11	21	19	26	31	36	30	32	32
Informaticacriminaliteit: Informaticabedrog:	30	44	32	39	37	44	67	246	274	369	257
Informaticacriminaliteit: Sabotage:	23		2	5	5		1	3	4	6	5
Informaticacriminaliteit: Valsheid in informatica:	3	4	2	2	4	8	6	9	13	12	19
Misd. tegen andere morele waarden en gevoelens: Schenden van communicatie door particulier:			1					1			
Totaal:	62	55	48	67	65	78	105	295	321	419	313

Criminele figuren (apart bekijken - niet optellen met iets anders - risico op dubbeltelling!)

	2013	2014	2015	2016	2017	2018	2019	2020	2021	2022	2023
Betaalkaartfraude	14	19	9	9	11	9	14	18	12	34	21
Phishing	2	5	1		3	6	15	59	64	73	16
Ransomware					1		2			4	1
Shouldersurfing						1				1	
Skimming						1	2	1	1		3



ICT/online-crime in ruime zin

Inbreuken (enkel als feitcode bestaat)

	2013	2014	2015	2016	2017	2018	2019	2020	2021	2022	2023
Bedrog: Oplichting: Internetfraude	80	77	107	104	120	172	275	241	263	201	204
Misdr. tegen andere morele waarden en gevoelens: Cyberlokking (lokken van minderjarige via ICT):								3			
Wapens en springstoffen: Andere: Verkoop per postorder/ internet van vuurwapen										1	
Zedenmisdrijven: Grooming (contact via ICT met minderjarige < 16 j):			1		1			2	3	1	
Zedenmisdrijven: Kinderpornografie: Toegang kinderporno via technologie					4					1	
Zedenmisdrijven: Voyeurisme: Verspreiding opname naaktheid of intimiteit					2	2	7	7	2	2	
Totaal:	80	77	108	104	127	174	282	253	268	206	204

Criminele figuren (apart bekijken - niet optellen met iets anders - risico op dubbeltelling!)

	2013	2014	2015	2016	2017	2018	2019	2020	2021	2022	2023
Cyberbelaging	57	82	67	34	46	35	32	25	13	19	13

POLITIËLE CRIMINALITEITSSTATISTIEKEN

PLEEGPLAATS: POLITIEZONE

MIRA

DEEL IV : BESTEMMING PLAATS



MIRA

Diefstal en afpersing

	2000	2013	2014	2015	2016	2017	2018	2019	2020	2021	2022	2023
Openbare weg	302	310	282	266	235	191	184	192	119	137	160	157
Woning: huis	261	341	294	243	224	191	186	185	122	137	167	124
Winkel	196	185	192	177	182	161	147	177	122	136	152	216
Parking	74	92	80	97	64	51	42	50	41	39	55	42
Onbekend	130	44	50	51	58	74	64	45	44	45	35	37
Woning: onbepaald	38	75	54	77	61	37	65	50	27	43	46	43
Bedrijf	65	86	47	76	70	50	44	38	26	34	41	34
Fietsenstandplaats	9	42	62	45	66	75	77	72	43	31	25	53
Horeca	110	61	77	39	68	67	44	36	7	22	17	27
Spoorwegstation / busstation / metrostation	99	69	56	27	19	31	20	31	31	27	30	29
Woning: appartement	18	31	35	40	48	49	44	47	38	39	33	32
Woning: oprit	56	40	44	71	45	33	36	39	23	24	17	20
Recreatie en cultuur	37	41	45	49	37	41	23	19	13	13	27	36
Onderwijsinstelling	56	47	38	28	32	37	23	19	13	16	15	17
Woning: aanhorigheid	30	48	33	27	27	22	24	22	20	20	17	11
Sportinfrastructuur	50	31	31	22	25	18	15	10	8	3	13	17
Werf	13	22	13	25	19	26	24	25	22	9	25	13
Woning: garage	22	21	17	10	18	19	32	18	8	5	13	10
Andere	9	24	22	16	19	22	16	12	10	12	15	15
Terrein	10	13	16	12	12	13	10	4	5	6	8	13
Openbare dienst	9	9	8	5	12	6	8	6	11	7	4	8
Rusthuis	5	8	7	4	5	3	9	7	11	7	17	5
Woning: andere	1	12	12	9	4	6	1	6	5	7	3	3
Ziekenhuis	11	9	10	5	4	6	6	4	1	2	3	2
Religieus gebouw	4	2	8	6	4	7	2	9	5	10	1	4
Stadion	7	14	18	8	2	5		3	1	1	1	1
Vervoermiddel: vrachtwagen	3	9	9	9	7	3	1	7	4	1		2
Vervoermiddel: auto	20	6	5	5	2	1	2	5	1	1	3	1
Dienst	3	4	3	5	7	4	5	4	1		1	3
Bank / financiële instelling	5	5	1	4	5	5	3	3	2		1	2
Benzinestation	2	4	4	7	2		5	3	2		3	2
Begraafplaats	1	4	5	3	2	2	1	1	4	3	2	3
Vervoermiddel: trein / tram / metrotrein		5	6	2	2	1	4	4			2	5
Vervoermiddel: andere	1	3	5	3	2	2	4	2		1	6	
Bestuurlijk gebouw		5	3	3	1	2	4	2	1	1	3	3
Bushalte / tramhalte	5	1	2	3	2	3	3	2	3	1	1	1
Luchthaven	2	10	8		4	1						
Dokter / tandarts / apotheker	2	1	2	3	2	2	1	1	1	3	2	
Vervoermiddel: autobus / autocar	1		2				2			1		1
Waterlopen en zeeën			1		2		2		1		1	
Bankautomaat			1		1		1	2				1
Ontuchthuis	1		1									
Totaal	1.668	1.734	1.609	1.482	1.401	1.267	1.184	1.162	796	844	965	993



MIRA

Beschadigen van eigendom

	2000	2013	2014	2015	2016	2017	2018	2019	2020	2021	2022	2023
Openbare weg	124	147	155	133	173	149	131	118	99	90	105	107
Woning: hoofdverblijf	55	98	117	129	86	92	99	68	60	64	72	58
Parking	36	51	61	49	57	53	42	47	30	30	37	25
Woning: onbepaald	15	25	21	29	20	25	25	25	17	23	17	21
Onbekend	21	11	14	14	27	17	22	14	16	18	13	9
Bedrijf	30	19	23	21	19	15	13	9	10	9	7	11
Woning: oprit	21	27	18	19	18	15	16	9	11	9	10	10
Terrein	17	18	11	11	10	13	16	11	6	11	9	11
Woning: tuin	16	11	12	20	8	11	7	15	10	2	11	12
Horeca	20	13	12	5	12	5	7	9	5	5	16	7
Recreatie en cultuur	11	11	10	12	13	13	7	6	3	7	6	6
Onderwijsinstelling	13	6	1	6	11	15	4	1	5	8	8	13
Winkel	10	12	11	4	9	4	4	4	5	5	7	3
Woning: aanhorigheid	8	6	8	11	9	3	9	6	7	5	1	1
Woning: garage	7	6	10	3	9	6	10	2	4	3	3	4
Andere	2	6	5	5	4	8	2	11	4	1	4	5
Sportinfrastructuur	8	7	4	3	1	8	7	3		4	2	8
Religieus gebouw	7	6	6	4	2	7	2		2	1	2	2
Openbare dienst	8	2	2	3	2	4	3	4	3		2	5
Politiebureau		1	3	2	1	1			1	17	2	
Bestuurlijk gebouw	3	3	1	1	3	6	1	2			2	2
Woning: tweede verblijf	1	2	1	3	3	2	2		3	1	3	2
Fietsenstandplaats	1	2	2			2		2	2	1	3	7
Werf	4	1	1	1	2	2	3		1	1	2	3
Vervoermiddel: auto	7	3		1		1	1		2	1	2	1
Spoorwegstation / busstation / metrostation	4		2	1	2	2	2	1			2	2
Stadion	2	4	1	1	3	2	1					1
Bank / financiële instelling	3	1	1	1			3	1	1			2
Bushalte / tramhalte	1		1			1	5	1		2	2	
Dienst	1	1	1	2	1	1	1	1	2		2	
Begraafplaats				1	3			1	3	1	1	
Rusthuis		2		1	3	2						2
Waterlopen en zeeën	1	1		1			2		2	1	2	
Ziekenhuis		1		2	1	1		1	1	1		
Vervoermiddel: andere			1		1	1	2			1		1
Luchthaven			2	2								
Benzinestation		1	1							1		
Dokter / tandarts / apotheker					1	1		1				
Ontuchthuis	1											
Totaal	458	505	519	501	514	488	449	373	315	323	355	341



MIRA

Misdrijven tegen de lichamelijke integriteit

	2000	2013	2014	2015	2016	2017	2018	2019	2020	2021	2022	2023
Woning	92	137	138	140	121	146	144	154	149	163	182	161
Openbare weg	52	60	70	81	80	49	71	62	55	84	79	99
Horeca	33	32	27	18	19	21	19	16	11	12	17	19
Onbekend	34	9	14	10	8	12	9	9	6	8	3	15
Recreatie en cultuur	9	4	6	18	11	15	9	10	3	9	9	16
Onderwijsinstelling	5	5	5	5	13	5	4	13	4	7	7	13
Parking	1	14	4	6	5	3	7	11	4	4	6	6
Bedrijf	6	8	3	4	4	5	6	2	5	8	8	3
Woning: oprit	7	4	4	5	5	4	3	2	3	4	4	5
Winkel	3	5	6	5	1	4	3	3	3		3	1
Sportinfrastructuur	1	1	1	5	3	3	7	3	1	1	7	2
Terrein		3	2	2	1	3	2	4	2	5	4	2
Stadion	4	3	4	4	2	4	2	2	1		1	2
Woning: tuin	3		1	5	5	1	2	2		1	7	
Spoorwegstation / busstation / metrostation	1	3	1	4	1	3	4	2	1	2	1	1
Andere		3	1		1	1	5	3			2	2
Ziekenhuis		1			1	4	1		2	2		1
Openbare dienst	1	2			3						4	
Vervoermiddel: andere				2	1		1		2	1		1
Bushalte / tramhalte					1		1		1	2	1	1
Dienst			1	1		2		1				2
Politiebureau				2				2		3		
Rusthuis			1		1		1			1		1
Bank / financiële instelling		2	1					1				
Ontuchthuis							1	1			1	1
Vervoermiddel: autobus / autocar		1			1		1				1	
Religieus gebouw					2	1						
Vervoermiddel: trein / tram / metrotrein						1				1	1	
Benzinestation		1					1					
Bestuurlijk gebouw				1							1	
Dokter / tandarts / apotheker					2							
Luchthaven		1			1							
Totaal	252	299	290	318	293	287	304	303	253	318	349	354

POLITIËLE CRIMINALITEITSSTATISTIEKEN

PLEEGPLAATS: POLITIEZONE

MIRA

DEEL V : POLITIEZONE VS TYPOLOGIE



GEREGISTREERDE CRIMINALITEIT: POLITIEZONE vs TYPOLOGIE

Typologie van de zone: Categorie 4

Politiezone
BERLAAR - NIJLEN
BODUKAP
BUGGENHOUT - LEBBEKE
CENTRE ARDENNE
CONDROZ-FAMENNE
FAGNES
GERAARDSBERGEN - LIERDE
GRENSLEIE
HERKO
HERMETON ET HEURE
HESBAYE
HESBAYE OUEST
LA MAZERINE
MIDOW
MIRA
ORNEAU-MEHAIGNE
OTTIGNIES - LOUVAIN-LA-NEUVE
POL AMOW
POLDER
POLICE DES HAUTS-PAYS
POLITIEZONE ARRO IEPER
POLITIEZONE BRT
POLITIEZONE HEIST
POLITIEZONE K-L-M
POLITIEZONE MAASLAND
POLITIEZONE NOORDERKEMPEN



GEREGISTREERDE CRIMINALITEIT: POLITIEZONE vs TYPOLOGIE

Politiezone
POLITIEZONE RUPEL
POLITIEZONE SCHELDE - LEIE
POLITIEZONE SPOORKIN
POLITIEZONE TARL
POLITIEZONE WESER-GÖHL
PZ BERINGEN/HAM/TESSENDERLO
PZ BERLARE/ZELE
PZ BILZEN/HOESLIT/RIEMST
PZ BLANKENBERGE/ZUIENKERKE
PZ BOORTMEERBEEK-HAACHT-KEERBERGEN
PZ DENDERLEEUV/HAALTERT
PZ DRUIVENSTREEK
PZ ERPE-MERE/LEDE
PZ GETEVALLEI
PZ HAMME/WAASMUNSTER
PZ HAMONT-ACHEL/PELT
PZ HEUSDEN-ZOLDER
PZ KRUIBEKE/TEMSE
PZ LANAKEN/MAASMECHELEN
PZ LOMMEL
PZ NINOVE
PZ VOER EN DIJLE
PZ WAASLAND-NOORD
PZ WETTEREN LAARNE WICHELEN
PZ ZWIJNDRECHT
SAMSOM
VOORKEMPEN
ZONE BASSE MEUSE



GEREGISTREERDE CRIMINALITEIT: POLITIEZONE vs TYPOLOGIE

Politiezone
ZONE DE POLICE DES 3 VALLEES
ZONE DES ARCHES
ZONE HAUTE-MEUSE
ZONE OUEST BRABANT WALLON
ZOTTEGEM HERZELE S1LHOUTEM
ZP BERNISSART/PERUWELZ
ZP BINCHE-ANDERLUES-LERMES
ZP HAUTE SENNE



GEREGISTREERDE CRIMINALITEIT: POLITIEZONE vs TYPOLOGIE

Typologie van de zone: Categorie 4

Criminele figuur / Fenomeen	Niveau	% 2019 - 2020	% 2020 - 2021	% 2021 - 2022
Autodiefstal	POLITIEZONE	-26,7%	18,2%	30,8%
	TYPOLOGIE	-30,9%	-9,6%	16,8%
Motodiefstal	POLITIEZONE	-100,0%	/	0,0%
	TYPOLOGIE	-36,3%	-10,3%	28,8%
Carjacking	POLITIEZONE	-100,0%	/	/
	TYPOLOGIE	-36,7%	3,2%	-25,0%
Homejacking	POLITIEZONE	/	0,0%	-100,0%
	TYPOLOGIE	-40,0%	22,2%	-18,2%
Garagediefstal	POLITIEZONE	/	/	-100,0%
	TYPOLOGIE	-61,7%	-1,8%	14,3%
Bromfietsdiefstal	POLITIEZONE	-11,1%	-50,0%	125,0%
	TYPOLOGIE	-30,8%	-5,1%	32,3%
Fietsdiefstal	POLITIEZONE	-34,9%	-7,0%	10,3%
	TYPOLOGIE	-27,2%	3,2%	15,7%
Woninginbraak	POLITIEZONE	-40,7%	21,3%	12,2%
	TYPOLOGIE	-30,5%	-9,4%	33,2%
Inbraak in bedrijf of handelszaak	POLITIEZONE	-5,4%	-11,4%	-9,7%
	TYPOLOGIE	-35,0%	-10,7%	2,0%
Inbraak in openbare of overheidsinstelling	POLITIEZONE	-12,5%	35,7%	-57,9%
	TYPOLOGIE	-18,4%	-24,3%	-2,9%
Ramkraak	POLITIEZONE	/	/	/
	TYPOLOGIE	-64,0%	-44,4%	0,0%



GEREGISTREERDE CRIMINALITEIT: POLITIEZONE vs TYPOLOGIE

Criminele figuur / Fenomeen	Niveau	% 2019 - 2020	% 2020 - 2021	% 2021 - 2022
Inbraak in gebouw (totaal)	POLITIEZONE	-33,2%	15,3%	1,1%
	TYPOLOGIE	-30,4%	-10,7%	26,5%
Diefstal gewapenderhand	POLITIEZONE	100,0%	0,0%	-33,3%
	TYPOLOGIE	-16,5%	-16,0%	3,0%
Diefstal met geweld zonder wapen	POLITIEZONE	35,7%	-15,8%	15,6%
	TYPOLOGIE	-21,4%	2,9%	24,7%
Diefstal uit of aan voertuig	POLITIEZONE	-44,8%	42,2%	0,0%
	TYPOLOGIE	-29,7%	-2,4%	4,8%
Sacjacking uit auto	POLITIEZONE	/	/	/
	TYPOLOGIE	-100,0%	/	0,0%
Diefstal van wapens en explosieven	POLITIEZONE	-33,3%	150,0%	-40,0%
	TYPOLOGIE	-33,0%	1,1%	0,0%
Steaming	POLITIEZONE	/	/	-100,0%
	TYPOLOGIE	30,0%	-46,2%	42,9%
Handtasroof	POLITIEZONE	/	-100,0%	/
	TYPOLOGIE	-42,1%	-31,8%	106,7%
Grijpdiefstal	POLITIEZONE	-50,0%	100,0%	30,0%
	TYPOLOGIE	-39,1%	-20,9%	86,8%
Zakkenrollerij	POLITIEZONE	-50,0%	66,7%	-6,7%
	TYPOLOGIE	-58,9%	-7,0%	64,3%
Winkeldiefstal	POLITIEZONE	-33,8%	4,4%	26,6%
	TYPOLOGIE	-15,1%	7,0%	22,2%
Diefstal met list	POLITIEZONE	-36,4%	100,0%	-35,7%
	TYPOLOGIE	-37,3%	-5,7%	14,6%



GEREGISTREERDE CRIMINALITEIT: POLITIEZONE vs TYPOLOGIE

Criminele figuur / Fenomeen	Niveau	% 2019 - 2020	% 2020 - 2021	% 2021 - 2022
Metaaldiefstal	POLITIEZONE	0,0%	60,0%	37,5%
	TYOLOGIE	-31,0%	12,2%	60,2%
Werfdiefstal	POLITIEZONE	-12,0%	-59,1%	177,8%
	TYOLOGIE	-9,4%	-6,8%	27,6%
Home-invasion	POLITIEZONE	0,0%	-100,0%	/
	TYOLOGIE	-38,1%	23,1%	-15,6%
Dierendiefstal	POLITIEZONE	100,0%	-25,0%	-33,3%
	TYOLOGIE	-19,4%	-22,4%	-9,6%
Ladingdiefstal	POLITIEZONE	-100,0%	/	/
	TYOLOGIE	-17,0%	-41,5%	11,8%
Betaalkaartfraude	POLITIEZONE	28,6%	-33,3%	183,3%
	TYOLOGIE	-30,6%	-19,5%	46,5%
Phishing	POLITIEZONE	293,3%	8,5%	14,1%
	TYOLOGIE	171,2%	14,6%	2,5%
Ransomware	POLITIEZONE	-100,0%	/	/
	TYOLOGIE	-36,0%	87,5%	-13,3%
Shouldersurfing	POLITIEZONE	/	/	/
	TYOLOGIE	-63,0%	-27,8%	1,5%
Skimming	POLITIEZONE	-50,0%	0,0%	-100,0%
	TYOLOGIE	-21,8%	-54,4%	151,6%
Geweld tegen beroepen van algemeen belang	POLITIEZONE	-20,0%	175,0%	-9,1%
	TYOLOGIE	-6,9%	6,0%	16,7%
Groepsverkrachting	POLITIEZONE	/	/	/
	TYOLOGIE	20,7%	-31,4%	12,5%



GEREGISTREERDE CRIMINALITEIT: POLITIEZONE vs TYPOLOGIE

Criminele figuur / Fenomeen	Niveau	% 2019 - 2020	% 2020 - 2021	% 2021 - 2022
Graffiti	POLITIEZONE	-18,2%	-11,1%	100,0%
	TYPOLOGIE	3,0%	-27,3%	47,7%
Beschadiging van auto	POLITIEZONE	-23,8%	0,9%	6,0%
	TYPOLOGIE	-20,5%	1,8%	2,2%
Steekpartij	POLITIEZONE	20,0%	-50,0%	-33,3%
	TYPOLOGIE	5,9%	3,7%	9,8%
IFG: fysiek, binnen het koppel	POLITIEZONE	25,6%	-2,9%	9,0%
	TYPOLOGIE	-9,1%	2,8%	9,8%
IFG: fysiek, tegen afstammelingen	POLITIEZONE	-64,3%	180,0%	-7,1%
	TYPOLOGIE	-4,6%	9,3%	4,3%
IFG: fysiek, tegen andere leden	POLITIEZONE	-30,4%	43,8%	-13,0%
	TYPOLOGIE	-9,6%	7,6%	0,6%
IFG: seksueel, binnen het koppel	POLITIEZONE	-100,0%	/	0,0%
	TYPOLOGIE	2,4%	11,6%	12,5%
IFG: seksueel, tegen afstammelingen	POLITIEZONE	300,0%	50,0%	-100,0%
	TYPOLOGIE	26,7%	-10,8%	-58,8%
IFG: seksueel, tegen andere leden	POLITIEZONE	/	/	/
	TYPOLOGIE	-12,5%	-7,1%	-23,1%
IFG: psychisch, binnen het koppel	POLITIEZONE	-27,0%	126,0%	-38,8%
	TYPOLOGIE	-3,4%	7,5%	-1,2%
IFG: psychisch, tegen afstammelingen	POLITIEZONE	100,0%	-25,0%	-100,0%
	TYPOLOGIE	24,4%	14,9%	7,9%
IFG: psychisch, tegen andere leden	POLITIEZONE	500,0%	-100,0%	/
	TYPOLOGIE	2,6%	-7,3%	9,5%



GEREGISTREERDE CRIMINALITEIT: POLITIEZONE vs TYPOLOGIE

Criminele figuur / Fenomeen	Niveau	% 2019 - 2020	% 2020 - 2021	% 2021 - 2022
IFG: economisch, binnen het koppel	POLITIEZONE	75,0%	42,9%	-10,0%
	TYPOLGIE	-3,9%	-1,2%	2,6%
IFG: economisch, tegen afstammelingen	POLITIEZONE	/	/	/
	TYPOLGIE	21,1%	8,7%	-30,0%
IFG: economisch, tegen andere leden	POLITIEZONE	-20,0%	-16,7%	90,0%
	TYPOLGIE	-34,3%	2,4%	19,9%
Humane doping	POLITIEZONE	0,0%	-57,1%	-33,3%
	TYPOLGIE	-20,5%	-12,4%	-18,8%
Illegale vetmesting	POLITIEZONE	-100,0%	/	/
	TYPOLGIE	162,5%	-14,3%	-11,1%
Verkoop van cocaïne	POLITIEZONE	55,6%	7,1%	-20,0%
	TYPOLGIE	-1,5%	2,7%	15,1%
Import-export van cocaïne	POLITIEZONE	-100,0%	/	/
	TYPOLGIE	-25,7%	-35,8%	28,8%
Productie van synthetische drugs	POLITIEZONE	/	0,0%	100,0%
	TYPOLGIE	4,2%	32,0%	-39,4%
Import-export van synthetische drugs	POLITIEZONE	/	-100,0%	/
	TYPOLGIE	-40,0%	-9,5%	47,4%
Verkoop van synthetische drugs	POLITIEZONE	85,7%	-7,7%	-75,0%
	TYPOLGIE	-6,8%	-9,8%	14,3%
Productie van cannabis (teelt)	POLITIEZONE	0,0%	133,3%	-57,1%
	TYPOLGIE	-5,6%	-16,0%	-5,4%
Import-export van cannabis in grote hoeve.	POLITIEZONE	/	/	0,0%
	TYPOLGIE	44,4%	-61,5%	40,0%



GEREGISTREERDE CRIMINALITEIT: POLITIEZONE vs TYPOLOGIE

Criminele figuur / Fenomeen	Niveau	% 2019 - 2020	% 2020 - 2021	% 2021 - 2022
Verkoop van cannabis in grote hoeveelheid	POLITIEZONE	-100,0%	/	0,0%
	TYPOLGIE	14,3%	-4,2%	13,0%
Import-export van heroïne	POLITIEZONE	/	/	/
	TYPOLGIE	130,0%	-56,5%	110,0%
Verkoop-handel van heroïne	POLITIEZONE	100,0%	-50,0%	50,0%
	TYPOLGIE	30,2%	-3,7%	3,8%
Handel en productie van vuurwapen	POLITIEZONE	-100,0%	/	/
	TYPOLGIE	7,4%	6,9%	-38,7%
Handel en productie van niet-vuurwapen	POLITIEZONE	/	/	/
	TYPOLGIE	-72,7%	66,7%	60,0%
Mensenhandel - economische uitbuiting	POLITIEZONE	0,0%	40,0%	-57,1%
	TYPOLGIE	-23,1%	40,0%	-7,1%
Mensenhandel - seksuele uitbuiting	POLITIEZONE	/	0,0%	-100,0%
	TYPOLGIE	2,3%	81,8%	-22,5%
Fysiek geweld (openbaar vervoer)	POLITIEZONE	0,0%	150,0%	-20,0%
	TYPOLGIE	-12,4%	12,1%	25,4%
Fysiek geweld (openbare weg)	POLITIEZONE	12,3%	43,8%	-15,2%
	TYPOLGIE	-13,4%	9,4%	7,2%
Fysiek geweld (andere openbare plaats)	POLITIEZONE	-71,4%	200,0%	50,0%
	TYPOLGIE	-4,6%	6,5%	6,5%
Fysiek geweld (publiek toegankelijke plaats)	POLITIEZONE	-46,3%	20,7%	45,7%
	TYPOLGIE	-43,0%	11,3%	42,0%
Seksueel geweld (openbaar vervoer)	POLITIEZONE	0,0%	0,0%	0,0%
	TYPOLGIE	9,8%	14,3%	-7,8%



GEREGISTREERDE CRIMINALITEIT: POLITIEZONE vs TYPOLOGIE

Criminele figuur / Fenomeen	Niveau	% 2019 - 2020	% 2020 - 2021	% 2021 - 2022
Seksueel geweld (openbare weg)	POLITIEZONE	22,2%	18,2%	-38,5%
	TYPOLGIE	-16,2%	5,8%	5,2%
Seksueel geweld (andere openbare plaats)	POLITIEZONE	0,0%	66,7%	-80,0%
	TYPOLGIE	-5,3%	3,4%	-13,0%
Seksueel geweld (publiek toegankelijke plaats)	POLITIEZONE	-33,3%	66,7%	10,0%
	TYPOLGIE	-31,5%	23,4%	26,2%
Psychisch geweld (openbaar vervoer)	POLITIEZONE	-100,0%	/	100,0%
	TYPOLGIE	-22,9%	20,0%	0,0%
Psychisch geweld (openbare weg)	POLITIEZONE	0,0%	12,8%	47,7%
	TYPOLGIE	1,9%	-4,0%	6,2%
Psychisch geweld (andere openbare plaats)	POLITIEZONE	-20,0%	25,0%	-80,0%
	TYPOLGIE	11,5%	-16,2%	-1,5%
Psychisch geweld (publiek toegankelijke plaats)	POLITIEZONE	-13,0%	75,0%	-11,4%
	TYPOLGIE	-17,3%	-0,5%	11,2%
Diefstal gewapenderhand (openbaar vervoer)	POLITIEZONE	/	/	/
	TYPOLGIE	50,0%	-33,3%	75,0%
Diefstal gewapenderhand (openbare weg)	POLITIEZONE	0,0%	100,0%	50,0%
	TYPOLGIE	-13,3%	-21,2%	14,9%
Diefstal gewapenderhand (andere openbare plaats)	POLITIEZONE	/	-100,0%	/
	TYPOLGIE	33,3%	-12,5%	-42,9%
Diefstal gewapenderhand (publiek toegank. plaats)	POLITIEZONE	0,0%	0,0%	-100,0%
	TYPOLGIE	-23,9%	-19,0%	-7,1%
Diefstal geweld zonder wapen (openbaar vervoer)	POLITIEZONE	/	/	/
	TYPOLGIE	-10,8%	-30,3%	26,1%



GEREGISTREERDE CRIMINALITEIT: POLITIEZONE vs TYPOLOGIE

Criminele figuur / Fenomeen	Niveau	% 2019 - 2020	% 2020 - 2021	% 2021 - 2022
Diefstal geweld zonder wapen (openbare weg)	POLITIEZONE	-37,5%	-60,0%	0,0%
	TYPOLGIE	-29,5%	-8,6%	13,5%
Diefstal geweld zonder wapen (and. openb. plaats)	POLITIEZONE	-66,7%	0,0%	-100,0%
	TYPOLGIE	-9,5%	-21,1%	6,7%
Diefstal geweld zonder wapen (pub. toegank. pl.)	POLITIEZONE	14,3%	-50,0%	100,0%
	TYPOLGIE	-29,4%	-11,4%	39,0%
Nepagenten	POLITIEZONE	/	/	/
	TYPOLGIE	-38,3%	-24,3%	-21,4%
Terrorisme, extremisme en radicalisme	POLITIEZONE	-100,0%	/	/
	TYPOLGIE	37,8%	-17,6%	-16,7%
Cyberbelaging	POLITIEZONE	-21,9%	-48,0%	46,2%
	TYPOLGIE	-7,9%	7,1%	-0,1%
Identiteitsfraude	POLITIEZONE	-23,2%	-32,9%	-10,2%
	TYPOLGIE	30,0%	-2,1%	2,7%

POLITIËLE CRIMINALITEITSSTATISTIEKEN

PLEEGPLAATS: POLITIEZONE

MIRA

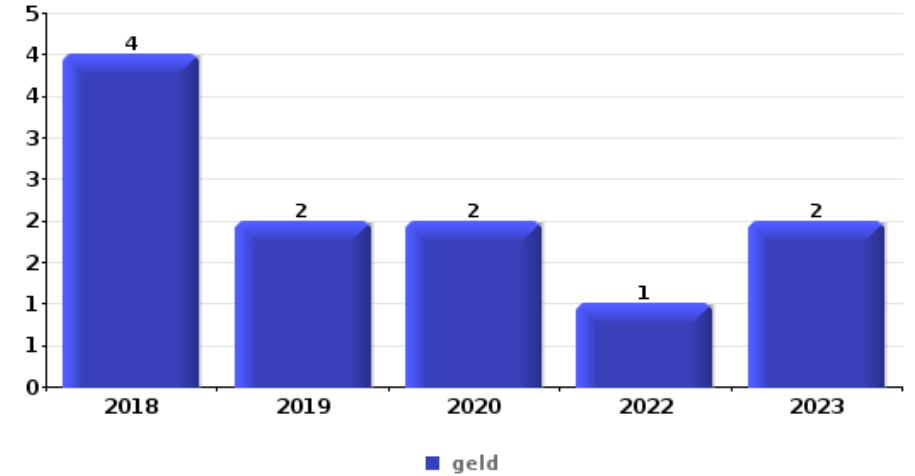
DEEL VI : VOORWERPEN EN VERVOERMIDDELEN



MIRA

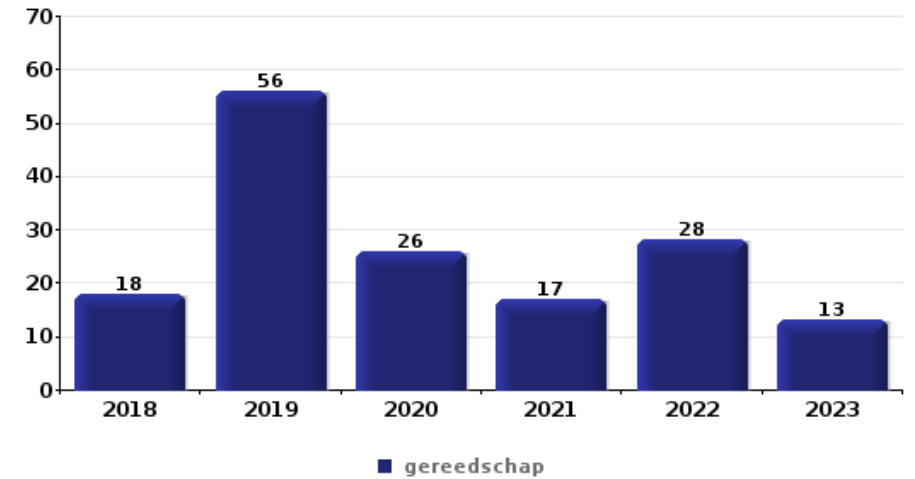
Diefstal gewapenderhand

Top 5 gestolen voorwerpen (obv aantal feiten)		2018	2019	2020	2021	2022	2023
1	geld	4	2	2		1	2
2	juweel / uurwerk	2	1	2			1
3	GSM en toebehoren	1	1		1		2
4	bankkaart / kredietkaart	1	1	1	1		
5	identiteitskaart / paspoort				1		2
5	portefeuille			2			1
5	rijbewijs	1					2
5	sleutel			1		1	1



Diefstal uit of aan voertuig

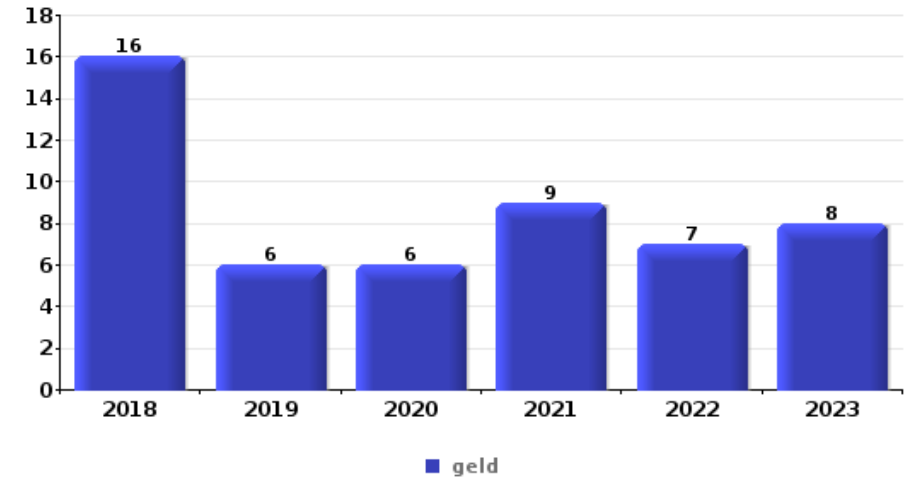
Top 5 gestolen voorwerpen (obv aantal feiten)		2018	2019	2020	2021	2022	2023
1	gereedschap	18	56	26	17	28	13
2	geld	13	6	10	14	17	13
3	identiteitskaart / paspoort	12	9	5	16	8	11
4	rijbewijs	11	10	7	13	7	9
5	bankkaart / kredietkaart	5	4	2	15	4	13





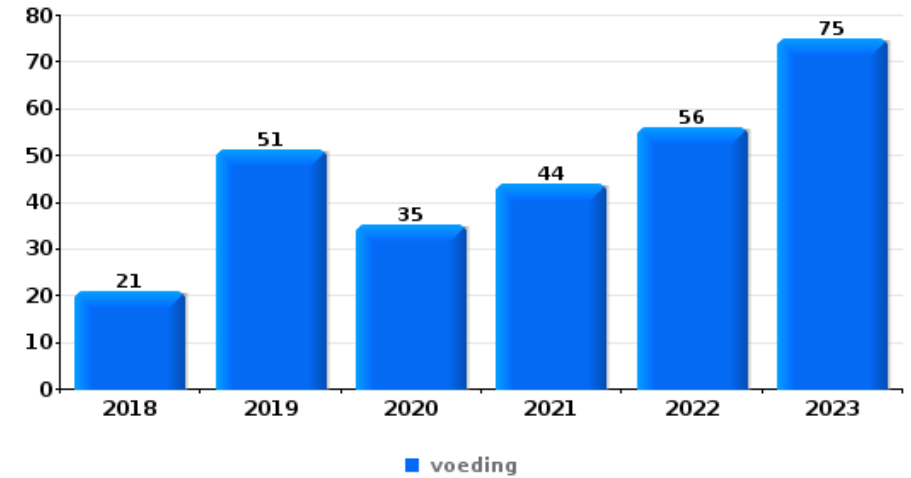
Inbraak in bedrijf of handelszaak

Top 5 gestolen voorwerpen (obv aantal feiten)		2018	2019	2020	2021	2022	2023
1	geld	16	6	6	9	7	8
2	computer en toebehoren	9	2	2	1	7	3
3	gereedschap	2	2	2	1	2	3
4	brandkast / geldkoffer / kassa	2	2	3	1	1	1
5	voeding	2	2	1	1	2	1



Winkeldiefstal

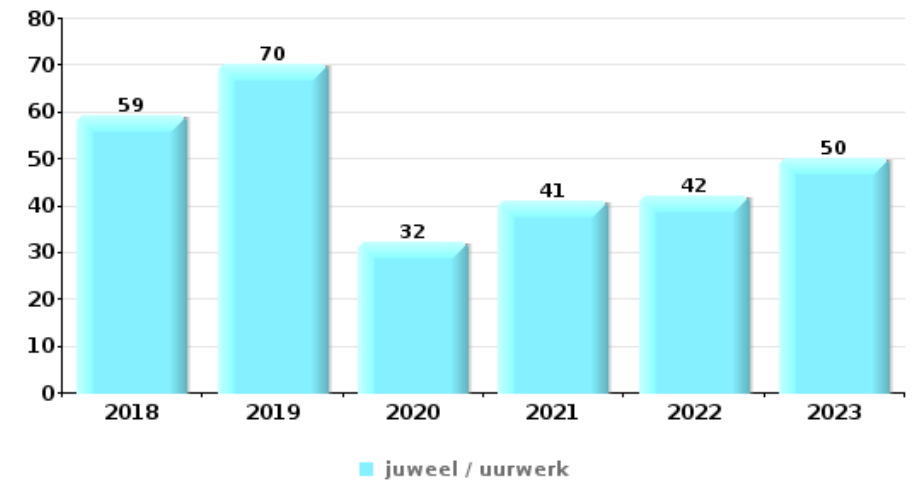
Top 5 gestolen voorwerpen (obv aantal feiten)		2018	2019	2020	2021	2022	2023
1	voeding	21	51	35	44	56	75
2	tabak	9	24	8	7	19	50
3	kleding	18	14	12	5	9	11
4	multimedia	17	16	6	6	6	11
5	parfum / schoonheidsproduct	8	5	7	8	13	16





Woninginbraak

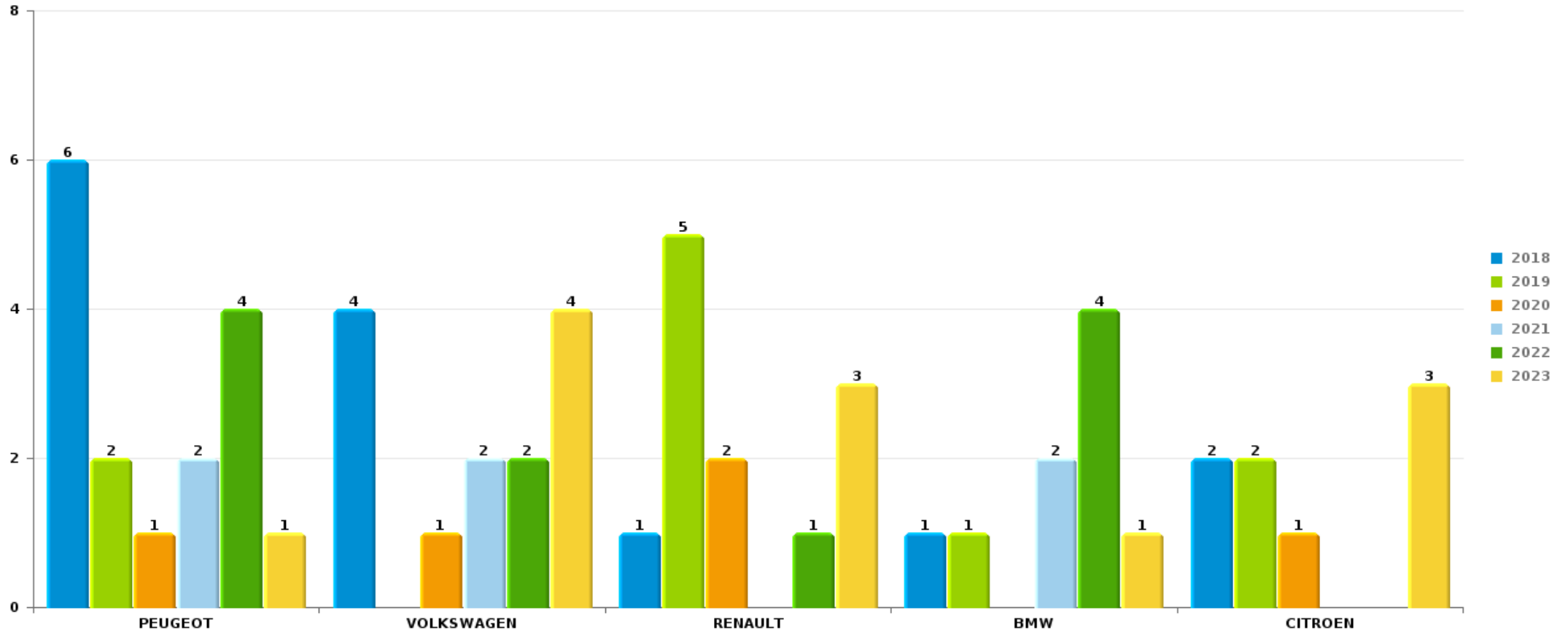
Top 5 gestolen voorwerpen (obv aantal feiten)		2018	2019	2020	2021	2022	2023
1	juweel / uurwerk	59	70	32	41	42	50
2	geld	34	59	23	37	37	25
3	kleding	11	9	9	7	14	7
4	computer en toebehoren	12	11	14	5	4	7
5	handtas	17	6	5	6	5	7



Opmerking: wat betreft de voorwerpen worden er geen totalen gepresenteerd gezien bij eenzelfde feit meerdere voorwerpen kunnen gestolen zijn.

MIRAAutodiefstal

Aantal gestolen auto's per merk (Top 5)



POLITIËLE CRIMINALITEITSSTATISTIEKEN

PLEEGPLAATS: POLITIEZONE

MIRA

DEEL VII : VERDACHTEN



Deel 1: Niveau FEITEN (telling van het aantal feiten waarbij een bepaald type verdachte betrokken is)

1.1. Aantal inbreuken volgens het geslacht van de gekende verdachten (per hoofdcatgorie)

Doordat bij eenzelfde feit zowel een mannelijke als een vrouwelijke gekende verdachte betrokken kan zijn, is het mogelijk dat de som van de kolommen "Mannen" en "Vrouwen" hoger is dan de waarde in de kolom "Totaal..." (zie ook de methodologische nota)

MIRA

2023

Hoofdcatgorie / Geslacht	Totaal aantal feiten minstens 1 gekende	Mannen	%	Vrouwen	%
Drugs	317	285	89,9%	37	11,7%
Diefstal en afpersing	256	210	82,0%	59	23,0%
Misdr. tegen de lichamelijke integriteit	142	132	93,0%	19	13,4%
Misdr. tegen andere morele waarden en gevoelens	62	51	82,3%	13	21,0%
Bedrog	54	45	83,3%	11	20,4%
Bevolkingsregister	51	36	70,6%	15	29,4%
Misdr. tegen de openbare veiligheid	44	40	90,9%	6	13,6%
Dronkenschap en alcohol	44	36	81,8%	9	20,5%
Misdr. tegen gezag van de overheid	39	34	87,2%	8	20,5%
Voetbalwet	38	38	100,0%		
Beschadigen van eigendom	34	30	88,2%	6	17,6%
Wapens en springstoffen	34	33	97,1%	1	2,9%
Vreemdelingenwetgeving	28	25	89,3%	2	7,1%
Milieu	23	22	95,7%	4	17,4%
Informaticacriminaliteit	22	21	95,5%	3	13,6%
Misdr. tegen de openbare trouw	20	17	85,0%	3	15,0%

GEREGISTREERDE CRIMINALITEIT: VERDACHTEN



Hoofdcategorie / Geslacht	Totaal aantal feiten minstens 1 gekende	Mannen	%	Vrouwen	%
Zedenmisdrijven	13	13	100,0%	1	7,7%
Hormonen en doping	6	6	100,0%		
Bescherming van de openbare inkomsten	4	4	100,0%		
Andere bijzondere wetten	3	3	100,0%		
Economische wetgeving	2	2	100,0%		
Identiteitskaart	2	2	100,0%		
Jeugdbescherming	2	2	100,0%		
Mensenhandel	2	2	100,0%		
Misdr. tegen de persoonlijke vrijheid	2	2	100,0%		
Bescherming personen	1	1	100,0%		
Huisjesmelkerij	1			1	100,0%
Misdr. tegen de familie	1			1	100,0%
Sociaal strafwetboek	1	1	100,0%		
Volksgesondheid	1	1	100,0%		
Totaal	1.249	1.094	87,6%	199	15,9%



1.2. Aantal inbreuken volgens het geslacht van de gekende verdachten (per criminele figuur)

Doordat bij eenzelfde criminele figuur zowel een mannelijke als een vrouwelijke gekende verdachte betrokken kan zijn, is het mogelijk dat de som van de kolommen "Mannen" en "Vrouwen" hoger is dan de waarde in de kolom "Totaal..."
(zie ook de methodologische nota)

MIRA

2023

CF Diefstal vervoermiddel

Criminele figuur / Geslacht	Totaal aantal feiten minstens 1 gekende verdachte	Mannen	%	Vrouwen	%
Autodiefstal	8	8	100,0%		
Bromfietsdiefstal	5	5	100,0%	1	20,0%
Fietsdiefstal	21	20	95,2%	2	9,5%
Totaal	NVT	NVT	NVT	NVT	NVT

CF Inbraak

Criminele figuur / Geslacht	Totaal aantal feiten minstens 1 gekende verdachte	Mannen	%	Vrouwen	%
Woninginbraak	14	13	92,9%	2	14,3%
Inbraak in bedrijf of handelszaak	4	4	100,0%	1	25,0%
Inbraak in openbare of overheidsinstelling	1	1	100,0%		
Inbraak in gebouw (totaal)	19	18	94,7%	3	15,8%
Totaal	NVT	NVT	NVT	NVT	NVT

GEREGISTREERDE CRIMINALITEIT: VERDACHTEN



CF Diefstal andere

Criminele figuur / Geslacht	Totaal aantal feiten minstens 1 gekende verdachte	Mannen	%	Vrouwen	%
Diefstal gewapenderhand	2	1	50,0%	1	50,0%
Diefstal met geweld zonder wapen	13	12	92,3%	3	23,1%
Diefstal uit of aan voertuig	10	9	90,0%	1	10,0%
Grijpdiefstal	2	2	100,0%	1	50,0%
Zakkenrollerij	2	2	100,0%		
Winkeldiefstal	144	108	75,0%	43	29,9%
Diefstal met list	4	4	100,0%		
Metaaldiefstal	1	1	100,0%		
Dierendiefstal	1			1	100,0%
Totaal	NVT	NVT	NVT	NVT	NVT

ICT-criminaliteit

Criminele figuur / Geslacht	Totaal aantal feiten minstens 1 gekende verdachte	Mannen	%	Vrouwen	%
Betaalkaartfraude	6	5	83,3%	1	16,7%
Phishing	1	1	100,0%		
Totaal	NVT	NVT	NVT	NVT	NVT

CF Andere

Criminele figuur / Geslacht	Totaal aantal feiten minstens 1 gekende verdachte	Mannen	%	Vrouwen	%
Geweld tegen beroepen van algemeen belang	8	8	100,0%		
Groepsverkrachting	1	1	100,0%	1	100,0%
Beschadiging van auto	11	9	81,8%	2	18,2%
Steekpartij	3	3	100,0%		
Totaal	NVT	NVT	NVT	NVT	NVT



FE Intrafamiliaal geweld (IFG)

Criminele figuur / Geslacht	Totaal aantal feiten minstens 1 gekende verdachte	Mannen	%	Vrouwen	%
IFG: fysiek, binnen het koppel	56	50	89,3%	10	17,9%
IFG: fysiek, tegen afstammelingen	8	6	75,0%	4	50,0%
IFG: fysiek, tegen andere leden	17	15	88,2%	5	29,4%
IFG: psychisch, binnen het koppel	20	19	95,0%	1	5,0%
IFG: psychisch, tegen afstammelingen	1	1	100,0%		
IFG: psychisch, tegen andere leden	4	4	100,0%		
IFG: economisch, binnen het koppel	5	3	60,0%	2	40,0%
IFG: economisch, tegen andere leden	1	1	100,0%		
Totaal	NVT	NVT	NVT	NVT	NVT

FE Hormonen en doping

Criminele figuur / Geslacht	Totaal aantal feiten minstens 1 gekende verdachte	Mannen	%
Humane doping	6	6	100,0%
Totaal	NVT	NVT	NVT

FE Drugs

Criminele figuur / Geslacht	Totaal aantal feiten minstens 1 gekende verdachte	Mannen	%	Vrouwen	%
Verkoop van cocaïne	14	13	92,9%	2	14,3%
Import-export van cocaïne	1	1	100,0%		
Verkoop van synthetische drugs	4	4	100,0%		
Productie van cannabis (teelt)	2	2	100,0%		
Import-export van cannabis in grote hoev.	1	1	100,0%		
Verkoop van cannabis in grote hoeveelheid	2	2	100,0%		
Verkoop-handel van heroïne	3	2	66,7%	1	33,3%
Totaal	NVT	NVT	NVT	NVT	NVT

GEREGISTREERDE CRIMINALITEIT: VERDACHTEN



FE Mensenhandel

Criminele figuur / Geslacht	Totaal aantal feiten minstens 1 gekende verdachte	Mannen	%
Mensenhandel - economische uitbuiting	1	1	100,0%
Mensenhandel - seksuele uitbuiting	1	1	100,0%
Totaal	NVT	NVT	NVT

FE Geweld in de publieke ruimte

Criminele figuur / Geslacht	Totaal aantal feiten minstens 1 gekende verdachte	Mannen	%	Vrouwen	%
Fysiek geweld (openbaar vervoer)	1	1	100,0%		
Fysiek geweld (openbare weg)	48	44	91,7%	7	14,6%
Fysiek geweld (andere openbare plaats)	9	9	100,0%		
Fysiek geweld (publiek toegankelijke plaats)	23	21	91,3%	4	17,4%
Seksueel geweld (publiek toegankelijke plaats)	3	3	100,0%		
Psychisch geweld (openbaar vervoer)	1	1	100,0%		
Psychisch geweld (openbare weg)	19	19	100,0%	1	5,3%
Psychisch geweld (andere openbare plaats)	2	1	50,0%	1	50,0%
Psychisch geweld (publiek toegankelijke plaats)	12	10	83,3%	2	16,7%
Diefstal gewapenderhand (openbare weg)	1	1	100,0%		
Diefstal geweld zonder wapen (openbare weg)	3	3	100,0%	1	33,3%
Diefstal geweld zonder wapen (and. openb. plaats)	1	1	100,0%		
Diefstal geweld zonder wapen (pub. toegank. pl.)	5	4	80,0%	1	20,0%
Totaal	NVT	NVT	NVT	NVT	NVT

FE Andere

Criminele figuur / Geslacht	Totaal aantal feiten minstens 1 gekende verdachte	Mannen	%	Vrouwen	%
Cyberbelaging	4	4	100,0%		
Identiteitsfraude	11	8	72,7%	3	27,3%
Totaal	NVT	NVT	NVT	NVT	NVT



1.3. Aantal inbreuken volgens de leeftijd van de gekende verdachten (per hoofdcategorie)

Doordat bij eenzelfde feit zowel een minderjarige als een meerderjarige gekende verdachte betrokken kan zijn, is het mogelijk dat de som van de kolommen "Minderjarig" en "Meerderjarig" hoger is dan de waarde in de kolom "Totaal..." (zie ook de methodologische nota)

MIRA

2023

Hoofdcategorie / Leeftijd	Totaal aantal feiten minstens 1 gekende verdachte	Minderjarig	%	Meerderjarig	%
Drugs	317	7	2,2%	310	97,8%
Diefstal en afpersing	256	32	12,5%	233	91,0%
Misdr. tegen de lichamelijke integriteit	142	21	14,8%	125	88,0%
Misdr. tegen andere morele waarden en gevoelens	62	2	3,2%	60	96,8%
Bedrog	54	1	1,9%	53	98,1%
Bevolkingsregister	51			51	100,0%
Misdr. tegen de openbare veiligheid	44	3	6,8%	42	95,5%
Dronkenschap en alcohol	44			44	100,0%
Misdr. tegen gezag van de overheid	39	3	7,7%	38	97,4%
Voetbalwet	38	6	15,8%	33	86,8%
Beschadigen van eigendom	34	4	11,8%	30	88,2%
Wapens en springstoffen	34	5	14,7%	29	85,3%
Vreemdelingenwetgeving	28	1	3,6%	28	100,0%
Milieu	23			23	100,0%
Informaticacriminaliteit	22	4	18,2%	18	81,8%
Misdr. tegen de openbare trouw	20	2	10,0%	18	90,0%
Zedenmisdrijven	13	1	7,7%	12	92,3%
Hormonen en doping	6			6	100,0%
Bescherming van de openbare inkomsten	4			4	100,0%
Andere bijzondere wetten	3			3	100,0%
Economische wetgeving	2			2	100,0%
Identiteitskaart	2			2	100,0%
Jeugdbescherming	2	1	50,0%	1	50,0%
Mensenhandel	2			2	100,0%
Misdr. tegen de persoonlijke vrijheid	2			2	100,0%
Bescherming personen	1	1	100,0%		
Huisjesmelkerij	1			1	100,0%

GEREGISTREERDE CRIMINALITEIT: VERDACHTEN



Hoofdcategorie / Leeftijd	Totaal aantal feiten minstens 1 gekende verdachte	Minderjarig	%	Meerderjarig	%
Misdr. tegen de familie	1			1	100,0%
Sociaal strafwetboek	1			1	100,0%
Volksgesondheid	1			1	100,0%
Totaal	1.249	94	7,5%	1.173	93,9%



1.4. Aantal inbreuken volgens de leeftijd van de gekende verdachten (per criminele figuur)

Doordat bij eenzelfde criminele figuur zowel een minderjarige als een meerderjarige gekende verdachte betrokken kan zijn, is het mogelijk dat de som van de kolommen "Minderjarig" en "Meerderjarig" hoger is dan de waarde in de kolom "Totaal..." (zie ook de methodologische nota)

MIRA

2023

CF Diefstal vervoermiddel

Criminele figuur / Leeftijd	Totaal aantal feiten minstens 1 gekende verdachte	Minderjarig	%	Meerderjarig	%
Autodiefstal	8	2	25,0%	8	100,0%
Bromfietsdiefstal	5	2	40,0%	5	100,0%
Fietsdiefstal	21	6	28,6%	16	76,2%
Totaal	NVT	NVT	NVT	NVT	NVT

CF Inbraak

Criminele figuur / Leeftijd	Totaal aantal feiten minstens 1 gekende verdachte	Minderjarig	%	Meerderjarig	%
Woninginbraak	14			14	100,0%
Inbraak in bedrijf of handelszaak	4	1	25,0%	3	75,0%
Inbraak in openbare of overheidsinstelling	1			1	100,0%
Inbraak in gebouw (totaal)	19	1	5,3%	18	94,7%
Totaal	NVT	NVT	NVT	NVT	NVT

GEREGISTREERDE CRIMINALITEIT: VERDACHTEN



CF Diefstal andere

Criminele figuur / Leeftijd	Totaal aantal feiten minstens 1 gekende verdachte	Minderjarig	%	Meerderjarig	%
Diefstal gewapenderhand	2	1	50,0%	2	100,0%
Diefstal met geweld zonder wapen	13	1	7,7%	12	92,3%
Diefstal uit of aan voertuig	10	1	10,0%	10	100,0%
Grijpdiefstal	2			2	100,0%
Zakkenrollerij	2			2	100,0%
Winkeldiefstal	144	14	9,7%	130	90,3%
Diefstal met list	4			4	100,0%
Metaaldiefstal	1			1	100,0%
Dierendiefstal	1			1	100,0%
Totaal	NVT	NVT	NVT	NVT	NVT

ICT-criminaliteit

Criminele figuur / Leeftijd	Totaal aantal feiten minstens 1 gekende verdachte	Minderjarig	%	Meerderjarig	%
Betaalkaartfraude	6	2	33,3%	4	66,7%
Phishing	1			1	100,0%
Totaal	NVT	NVT	NVT	NVT	NVT

CF Andere

Criminele figuur / Leeftijd	Totaal aantal feiten minstens 1 gekende verdachte	Minderjarig	%	Meerderjarig	%
Geweld tegen beroepen van algemeen belang	8	1	12,5%	7	87,5%
Groepsverkrachting	1			1	100,0%
Beschadiging van auto	11	1	9,1%	10	90,9%
Steekpartij	3			3	100,0%
Totaal	NVT	NVT	NVT	NVT	NVT

GEREGISTREERDE CRIMINALITEIT: VERDACHTEN



FE Intrafamiliaal geweld (IFG)

Criminele figuur / Leeftijd	Totaal aantal feiten minstens 1 gekende verdachte	Minderjarig	%	Meerderjarig	%
IFG: fysiek, binnen het koppel	56			56	100,0%
IFG: fysiek, tegen afstammelingen	8	1	12,5%	8	100,0%
IFG: fysiek, tegen andere leden	17	6	35,3%	12	70,6%
IFG: psychisch, binnen het koppel	20			20	100,0%
IFG: psychisch, tegen afstammelingen	1	1	100,0%		
IFG: psychisch, tegen andere leden	4	1	25,0%	3	75,0%
IFG: economisch, binnen het koppel	5			5	100,0%
IFG: economisch, tegen andere leden	1			1	100,0%
Totaal	NVT	NVT	NVT	NVT	NVT

FE Hormonen en doping

Criminele figuur / Leeftijd	Totaal aantal feiten minstens 1 gekende verdachte	Meerderjarig	%
Humane doping	6	6	100,0%
Totaal	NVT	NVT	NVT

FE Drugs

Criminele figuur / Leeftijd	Totaal aantal feiten minstens 1 gekende verdachte	Minderjarig	%	Meerderjarig	%
Verkoop van cocaïne	14	1	7,1%	13	92,9%
Import-export van cocaïne	1			1	100,0%
Verkoop van synthetische drugs	4			4	100,0%
Productie van cannabis (teelt)	2			2	100,0%
Import-export van cannabis in grote hoeve.	1			1	100,0%
Verkoop van cannabis in grote hoeveelheid	2	1	50,0%	1	50,0%
Verkoop-handel van heroïne	3			3	100,0%
Totaal	NVT	NVT	NVT	NVT	NVT

GEREGISTREERDE CRIMINALITEIT: VERDACHTEN



FE Mensenhandel

Criminele figuur / Leeftijd	Totaal aantal feiten minstens 1 gekende verdachte	Meerderjarig	%
Mensenhandel - economische uitbuiting	1	1	100,0%
Mensenhandel - seksuele uitbuiting	1	1	100,0%
Totaal	NVT	NVT	NVT

FE Geweld in de publieke ruimte

Criminele figuur / Leeftijd	Totaal aantal feiten minstens 1 gekende verdachte	Minderjarig	%	Meerderjarig	%
Fysiek geweld (openbaar vervoer)	1			1	100,0%
Fysiek geweld (openbare weg)	48	7	14,6%	44	91,7%
Fysiek geweld (andere openbare plaats)	9	4	44,4%	5	55,6%
Fysiek geweld (publiek toegankelijke plaats)	23	3	13,0%	21	91,3%
Seksueel geweld (publiek toegankelijke plaats)	3			3	100,0%
Psychisch geweld (openbaar vervoer)	1	1	100,0%		
Psychisch geweld (openbare weg)	19			19	100,0%
Psychisch geweld (andere openbare plaats)	2	1	50,0%	1	50,0%
Psychisch geweld (publiek toegankelijke plaats)	12	2	16,7%	10	83,3%
Diefstal gewapenderhand (openbare weg)	1	1	100,0%	1	100,0%
Diefstal geweld zonder wapen (openbare weg)	3			3	100,0%
Diefstal geweld zonder wapen (and. openb. plaats)	1	1	100,0%		
Diefstal geweld zonder wapen (pub. toegank. pl.)	5			5	100,0%
Totaal	NVT	NVT	NVT	NVT	NVT

FE Andere

Criminele figuur / Leeftijd	Totaal aantal feiten minstens 1 gekende verdachte	Meerderjarig	%
Cyberbelaging	4	4	100,0%
Identiteitsfraude	11	11	100,0%
Totaal	NVT	NVT	NVT



Deel 2: Niveau FEITVERDACHTEN (telling van het aantal combinaties verdachte-feit)

2.1. Aantal feitverdachten volgens het geslacht van de gekende verdachten (Top 5 van hoofdcategorieën)

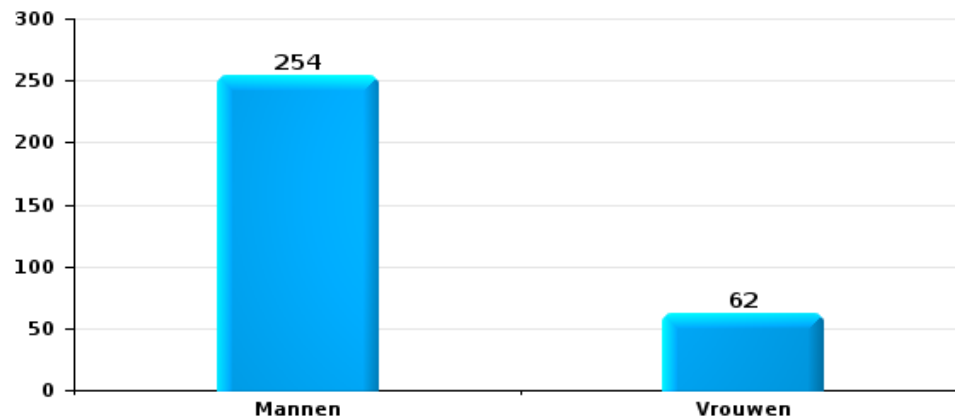
Indien eenzelfde verdachte meerdere feiten heeft gepleegd in de beschouwde periode, dan wordt hij ook meerdere keren geteld (zie ook de methodologische nota)

MIRA

2023

Diefstal en afpersing

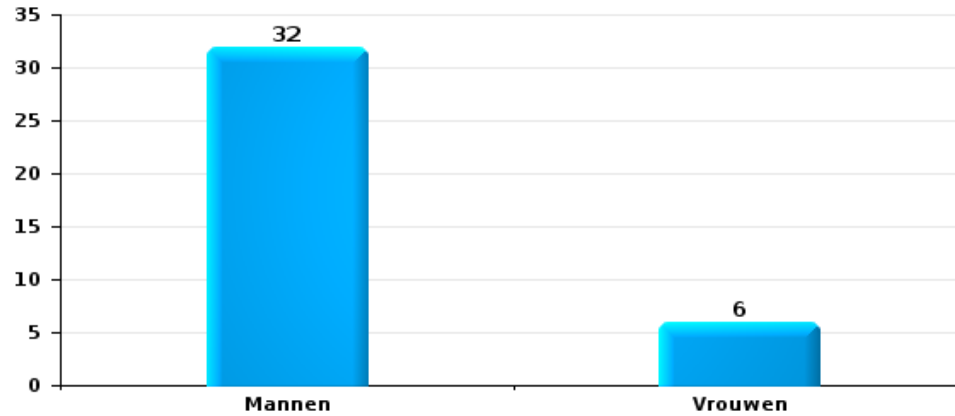
Aantal feitverdachten volgens geslacht





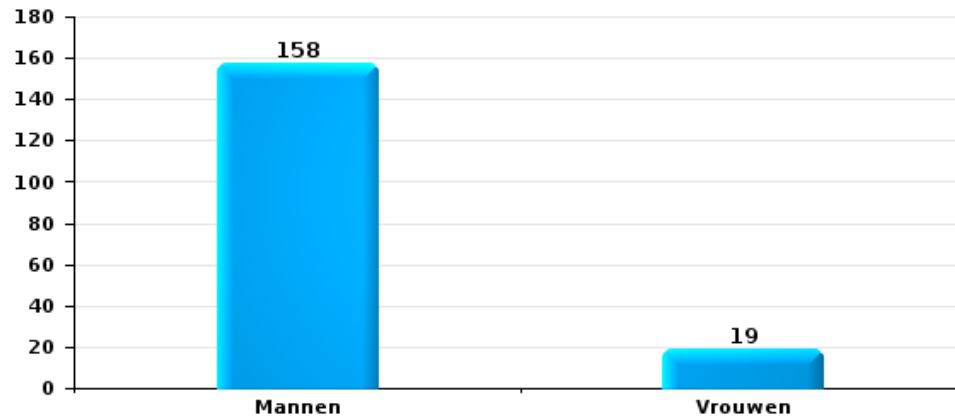
Beschadigen van eigendom

Aantal feitverdachten volgens geslacht



Misd. tegen de lichamelijke integriteit

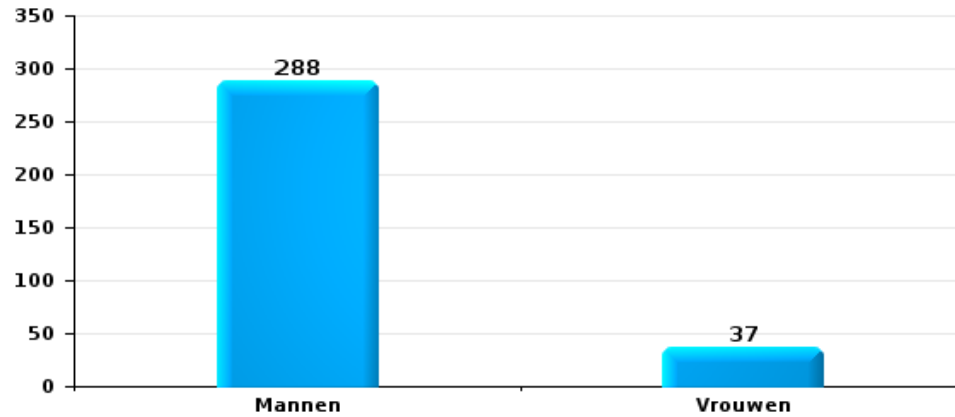
Aantal feitverdachten volgens geslacht





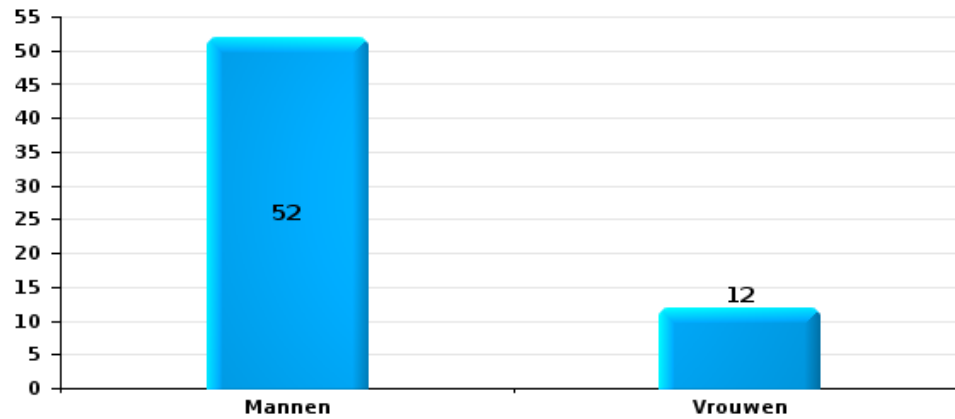
Drugs

Aantal feitverdachten volgens geslacht



Bedrog

Aantal feitverdachten volgens geslacht





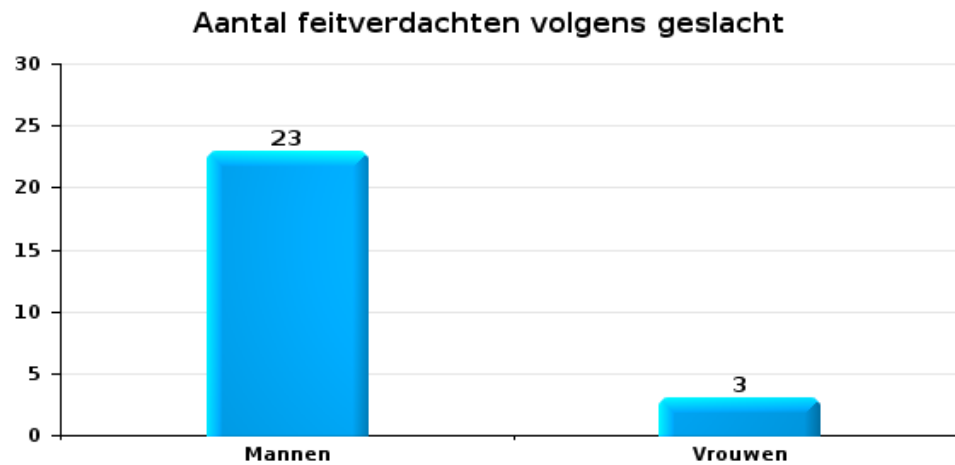
2.2. Aantal feitverdachten volgens het geslacht van de gekende verdachten (Top 5 van criminele figuren)

Indien eenzelfde verdachte meerdere feiten heeft gepleegd in de beschouwde periode, dan wordt hij ook meerdere keren geteld (zie ook de methodologische nota)

MIRA

2023

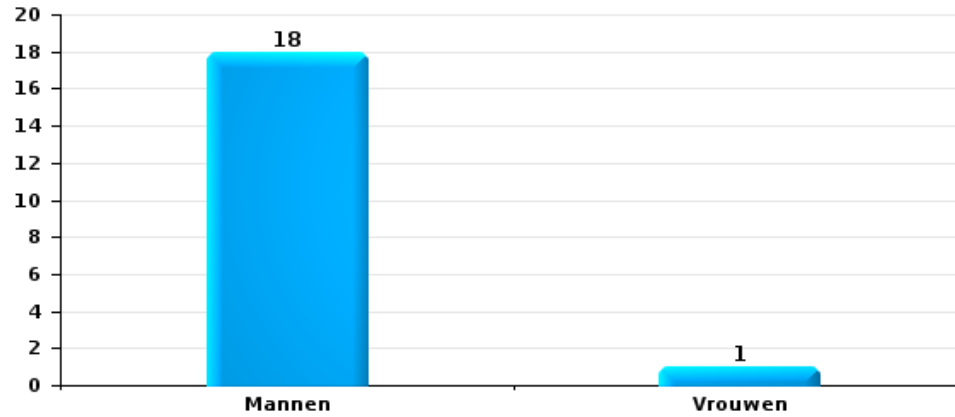
Inbraak in gebouw (totaal)





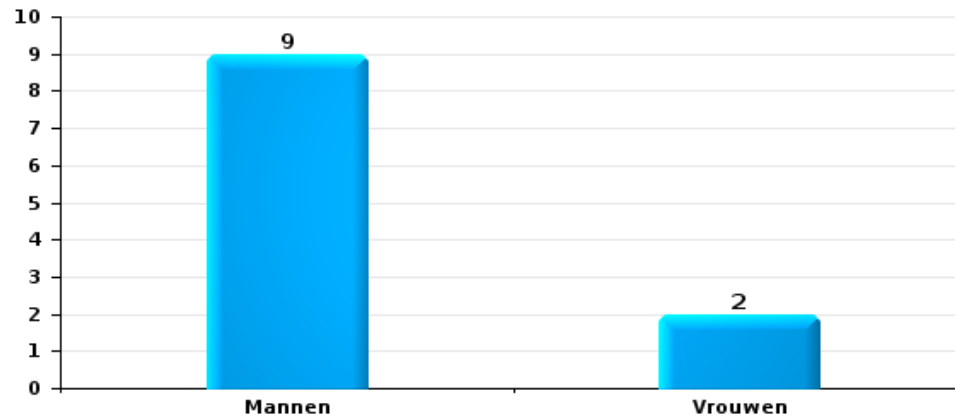
Diefstal uit of aan voertuig

Aantal feitverdachten volgens geslacht



Beschadiging van auto

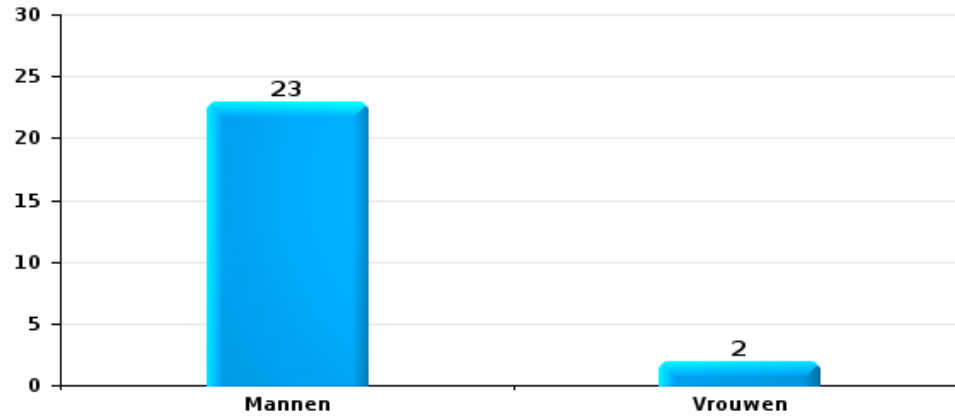
Aantal feitverdachten volgens geslacht





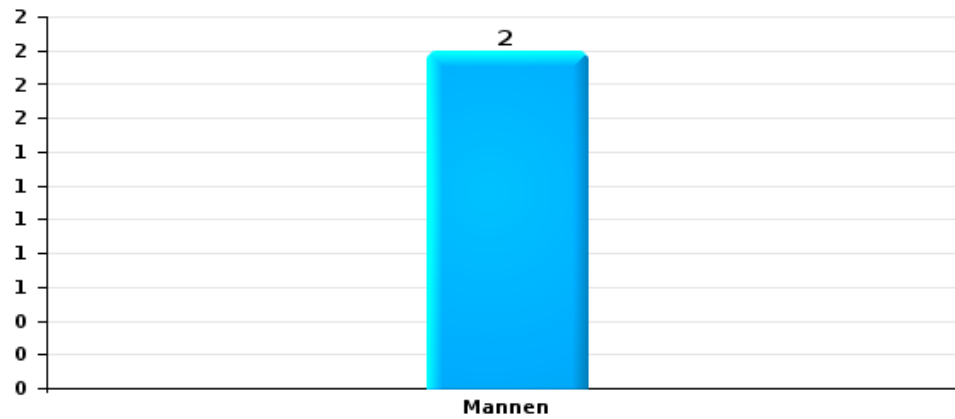
Fietsdiefstal

Aantal feitverdachten volgens geslacht



Zakkenrollerij

Aantal feitverdachten volgens geslacht





2.3. Aantal feitverdachten volgens de leeftijd van de gekende verdachten (Top 5 van hoofdcategorieën)

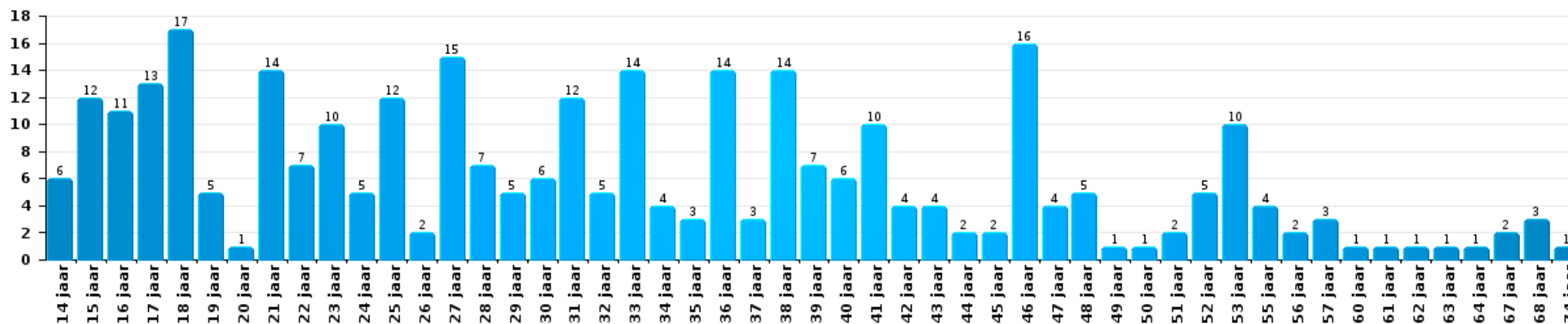
1) Indien eenzelfde verdachte meerdere feiten heeft gepleegd in de beschouwde periode, dan wordt hij ook meerdere keren geteld, al dan niet in dezelfde leeftijdscategorie; 2) Verdachten jonger dan 14 jaar en ouder dan 90 jaar zijn niet weergegeven in de tabel (zie ook de methodologische nota)

MIRA

2023

Diefstal en afpersing

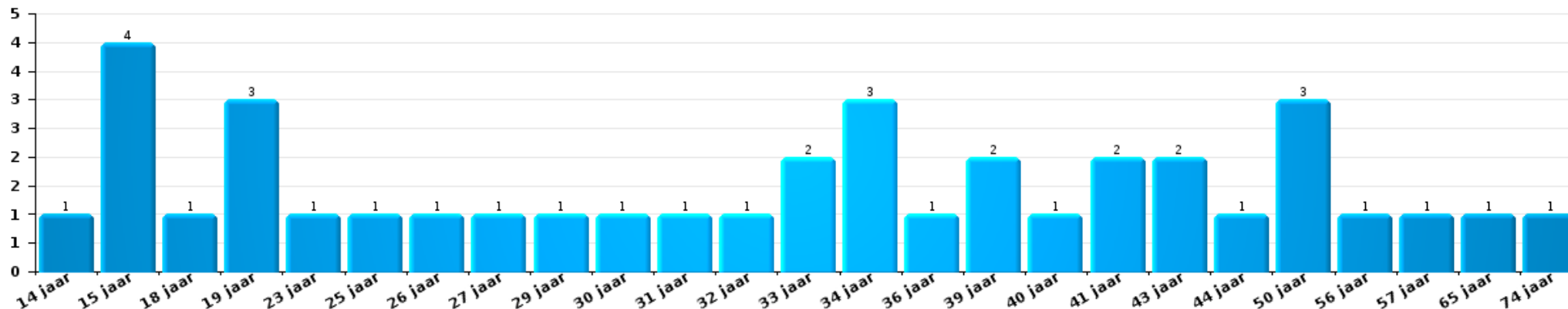
Aantal feitverdachten volgens leeftijd (chronologisch)





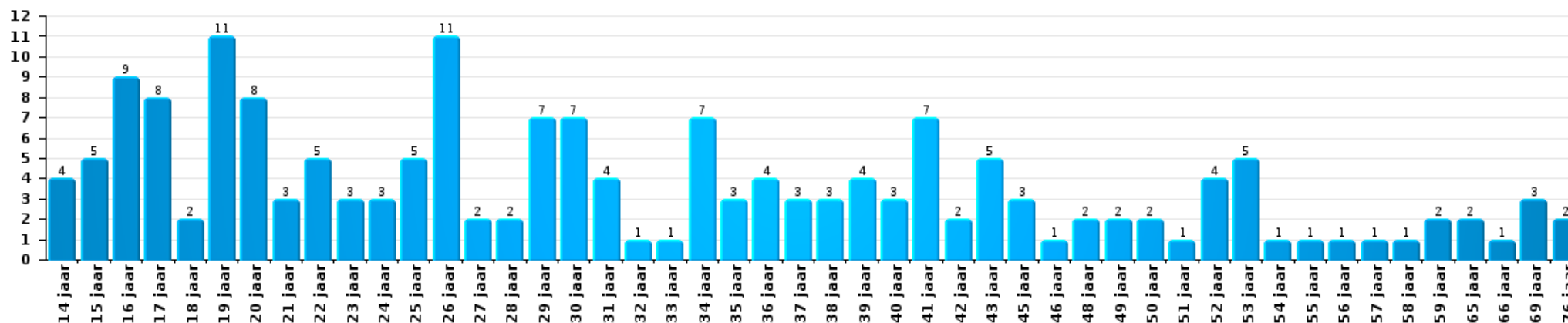
Beschadigen van eigendom

Aantal feitverdachten volgens leeftijd (chronologisch)



Misdr. tegen de lichamelijke integriteit

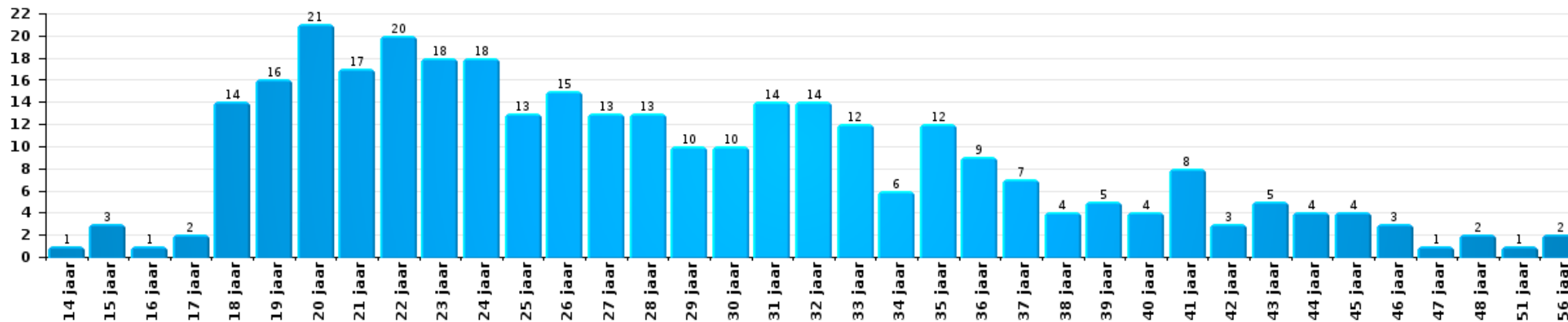
Aantal feitverdachten volgens leeftijd (chronologisch)





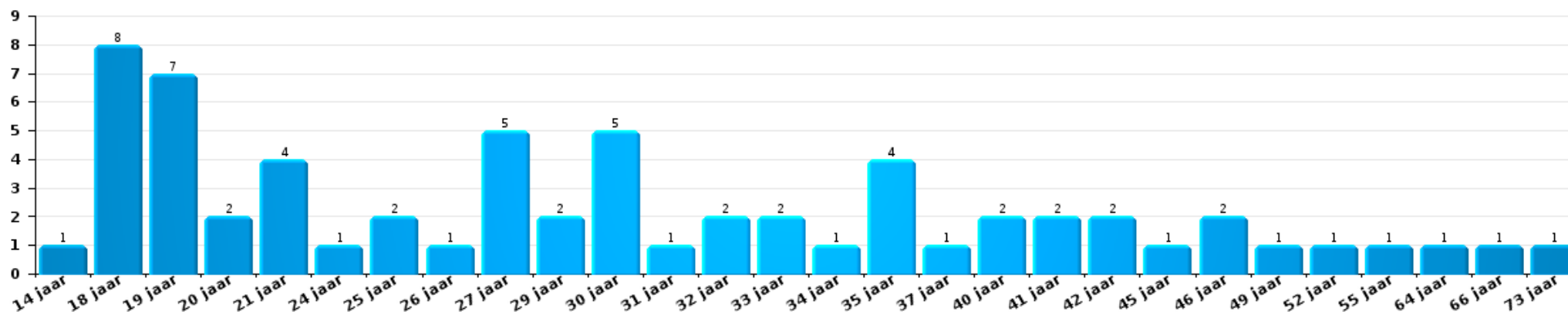
Drugs

Aantal feitverdachten volgens leeftijd (chronologisch)



Bedrog

Aantal feitverdachten volgens leeftijd (chronologisch)





2.4. Aantal feitverdachten volgens de leeftijd van de gekende verdachten (Top 5 van criminele figuren)

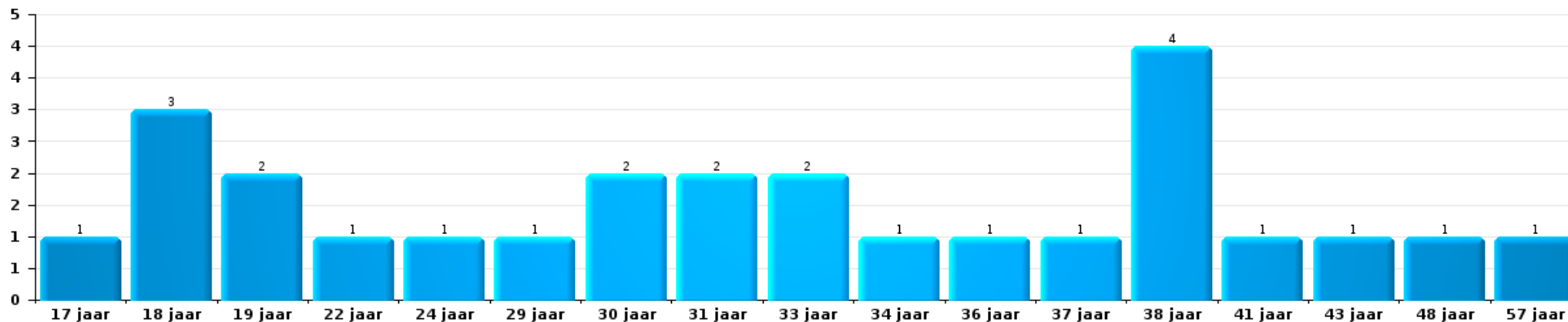
1) Indien eenzelfde verdachte meerdere feiten heeft gepleegd in de beschouwde periode, dan wordt hij ook meerdere keren geteld, al dan niet in dezelfde leeftijdscategorie - 2) Verdachten jonger dan 14 jaar en ouder dan 90 jaar zijn niet weergegeven in de tabel (zie ook de methodologische nota)

MIRA

2023

Inbraak in gebouw (totaal)

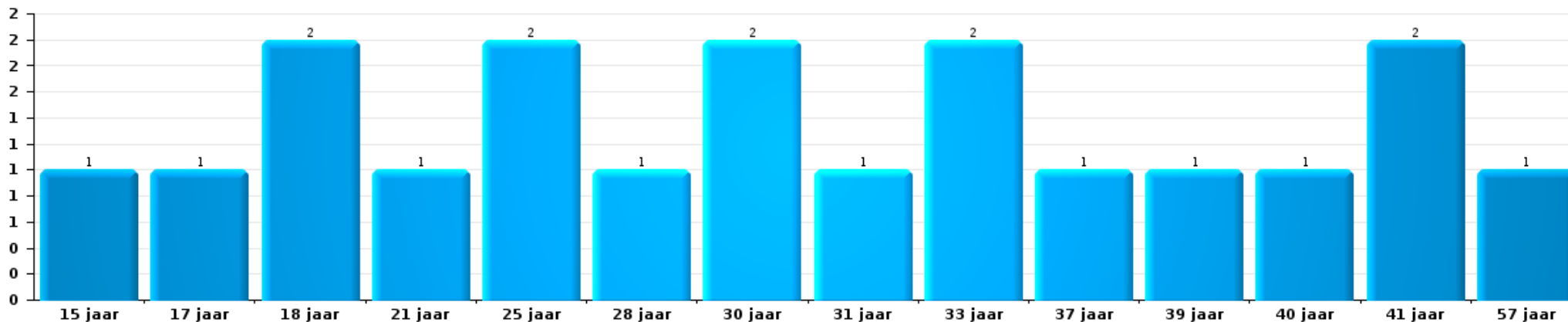
Aantal feitverdachten volgens leeftijd (chronologisch)





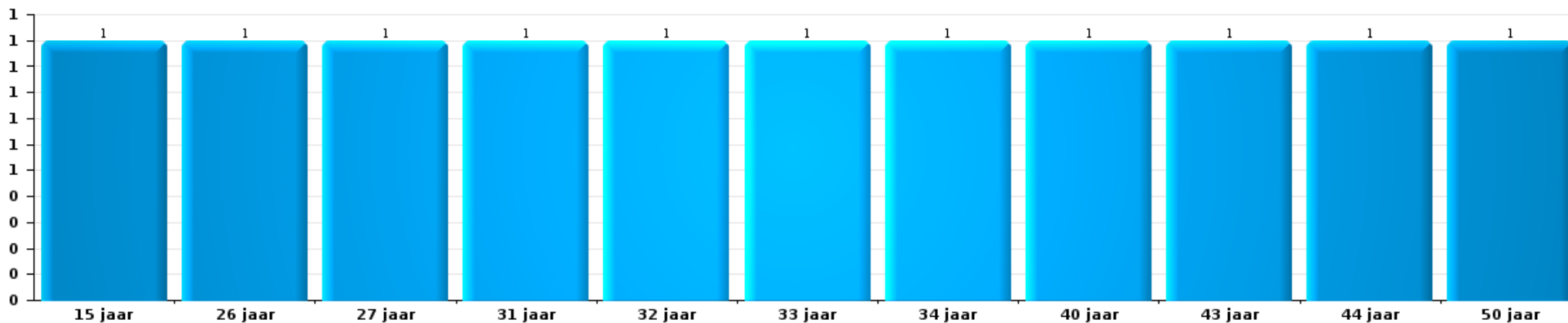
Diefstal uit of aan voertuig

Aantal feitverdachten volgens leeftijd (chronologisch)



Beschadiging van auto

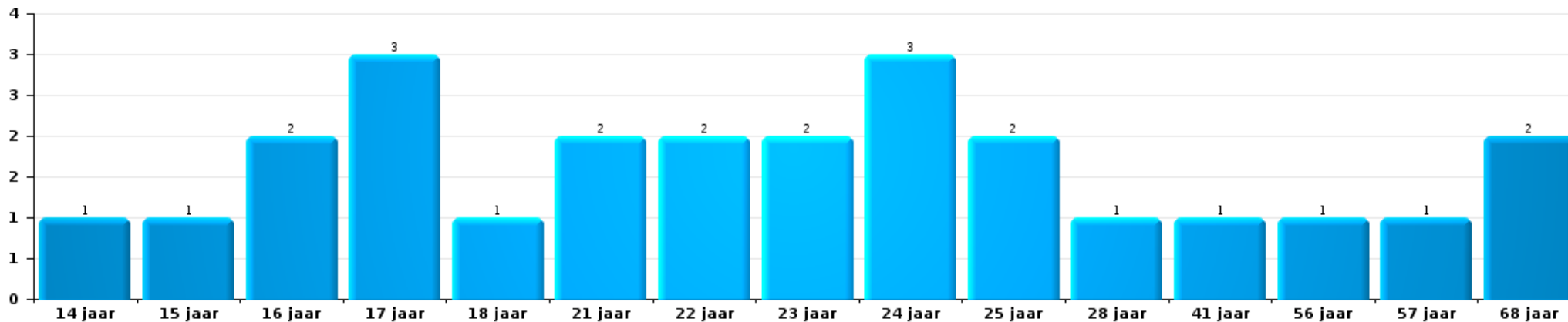
Aantal feitverdachten volgens leeftijd (chronologisch)





Fietsdiefstal

Aantal feitverdachten volgens leeftijd (chronologisch)



Zakkenrollerij

Aantal feitverdachten volgens leeftijd (chronologisch)



POLITIËLE CRIMINALITEITSSTATISTIEKEN

PLEEGPLAATS: POLITIEZONE

MIRA

***Bijlage I: Detailrapport per misdrijfcategorie
Strafwetboek***



MIRA

Inbreuk Strafwetboek

Misd. tegen de lichamelijke integriteit

			2000	2013	2014	2015	2016	2017	2018	2019	2020	2021	2022	2023
Moord	Andere	Vol.						2						
		Pog.	1				1					1		
	Subtotaal	1				3						1		
Doodslag	Kindermoord (doodslag)	Pog.									1			
		Vol.												1
	Andere	Pog.				1	3	2	4	3	1	3	5	
	Subtotaal				1	3	2	4	4	1	4	5		
Marteling en mishandeling	Onmenselijke behandeling	Vol.		1				2						
		Vol.					1					1		
	Onterende behandeling	Vol.												
	Subtotaal		1				3					1		
Opz. slagen en/of verwondingen binnen familie	Tussen partners of ex-partners	Vol.	19	91	74	85	82	88	97	80	95	92	101	104
	Bij algemene familiale moeilijkheden	Vol.	57											
	Door de ouders op een minderjarige	Vol.	2	5	5	6	7	7	4	9	3	9	9	7
	Door de ouders op kwetsbaar persoon	Vol.			1				1			1		1
	Tegen de ouders	Vol.	4	10	13	9	7	11	8	15	10	11	9	15
	Tegen andere bloedverwanten in opgaande of zijlijn	Vol.	2	10	4	4	5	3	12	7	4	4	4	3
	Subtotaal	84	116	97	104	101	109	122	111	112	117	123	130	


Misd. tegen de lichamelijke integriteit

			2000	2013	2014	2015	2016	2017	2018	2019	2020	2021	2022	2023	
Opz. slagen en/of verwondingen buiten familie	Vechtpartij (=wederzijdse slagen)	Vol.	20	20	26	20	24	20	25	37	44	42	53	54	
	Slagen aan politie-ambtenaar	Vol.	1	2	4	4	3	2		2	2	8	3	5	
	Op een minderjarige door gezaghebbend persoon	Vol.	1	3	5	7	4	4	3	5	4	4	4	3	4
	Op een minderjarige hoedanigheid dader onbekend	Vol.	9	6	6	5	11	4	5	9	12	11	16	13	
		Pog.			1										
	Op kwetsbaar persoon door gezaghebbend persoon	Vol.							1		1	1			
	Op kwetsbaar persoon (hoedanigheid dader onbekend)	Vol.	1					1	1		1				1
	Op minderjarige dr samenwonende zonder gezagsrel.	Vol.											2	1	
	Op een scheidsrechter van een sportwedstrijd	Vol.				1								1	
	Slagen aan personeel openbaar vervoer	Vol.		1					1	1	1			1	2
	Slagen aan personeel andere openbare dienst	Vol.			2	1	3	1			1	1		1	
	Slagen aan medisch beroep	Vol.			2	1	2					1	1	2	2
	Slagen aan personeel onderwijsinstelling	Vol.			1		1	1					1	3	2
Niet nader bepaald	Vol.	102	130	117	147	118	112	120	115	56	110	127	118		
	Pog.	2						1		1				1	
	Subtotaal		136	162	164	186	166	147	156	171	122	180	211	202	
Schuldig verzuim	Vol.				4			1	1	2	2	2	2	1	
	Subtotaal				4			1	1	2	2	2	2	1	
Andere opzet. misd. tg. lichamelijke integriteit	Onthouding verzorging van kind/kwetsbaar persoon	Vol.				1	2		1		1				
	Verlaten kind of kwetsbaar persoon	Vol.		2				1				1			
	Achterlaten van een kind in behoeftige toestand	Vol.	1					2		1					
	Toediening van schadelijke stoffen	Vol.		1				1		2	2	1		2	
	Vergiftiging voedingswaren	Vol.	1												
	Kwaadwillige belemmering van het verkeer	Vol.	5	3	2	4	4	3	7	5		6	4	1	
		Pog.	1												
Feitelikheden en lichte geweldsdaden	Vol.	10	5	7	8	4	3	6	2			1	1	2	
	Subtotaal	18	9	11	13	10	10	14	10	3	9	5	5		
Onopzet. misd. tg. lichamelijke integriteit	Onopzettelijke slagen en/of verwondingen	Vol.	11	5	6	3	4	6	2	2	2	2			
	Onopzettelijke toediening van schadelijke stoffen	Vol.			1	1									
	Verzuim van onderhoud kind of kwetsbaar persoon	Vol.			2			1							
	Veroorzaken van een treinongeval	Vol.	1												
	Hondenbeet	Vol.	1	6	10	7	10	4	7	3	8	5	4	10	
	Niet nader bepaald	Vol.													1
	Subtotaal	13	11	18	11	15	11	9	5	10	7	4	11		
	Totaal	252	299	290	318	293	287	304	303	253	318	349	354		



Misd. tegen de lichamelijke integriteit

Misd. tegen de persoonlijke vrijheid

		2000	2013	2014	2015	2016	2017	2018	2019	2020	2021	2022	2023
Gijzeling	Vol.	1						2				1	1
	Subtotaal	1						2				1	1
Ontvoering van minderjarige of kwetsbaar persoon	Ouderlijke ontvoering	Vol.	1	1	1		1	1				1	
		Pog.					1		1				
	Andere ontvoering	Vol.						1					1
		Pog.	1	1		2	1	1					
	Subtotaal	1	2	2	1	2	3	3	1			1	1
Vrijheidsberoving door particulier	Vol.	2	1	2	1		3	4	2		2	2	3
	Pog.							1					
	Subtotaal	2	1	2	1		3	5	2		2	2	3
	Totaal	4	3	4	2	2	6	10	3		2	4	5

Zedenmisdrijven

		2000	2013	2014	2015	2016	2017	2018	2019	2020	2021	2022	2023
Verkrachting zonder de dood tot gevolg	Slachtoffer <10j	Vol.	1	3	5		3	1	1	2	2		
	Slachtoffer 10j - 14j	Vol.	1	2	2		2		2	2	6		
		Pog.				1							
	Slachtoffer 14j - 16j	Vol.	1	3	2	4	2	1		2	3	2	1
	Slachtoffer 16j - 18j	Vol.		1		1	2	2	3				5
	Slachtoffer meerderjarig	Vol.		3	7	4	4	8	8	5	11	8	2
		Pog.	1								1		
Slachtoffer leeftijd onbekend	Vol.			1		1				1	1		
	Subtotaal	6	9	15	16	10	16	12	10	20	19	8	
Verkrachting met gevolg onbekend	Vol.	1				1		1					
	Subtotaal	1				1		1					
Verkrachting zonder de dood tot gevolg (nwSSW)	Slachtoffer <16j	Vol.										3	5
	Slachtoffer 16j - 18j	Vol.									1	2	1
	Slachtoffer meerderjarig	Vol.										6	8
		Pog.											1
	Subtotaal										1	11	15



Zedenmisdrijven

			2000	2013	2014	2015	2016	2017	2018	2019	2020	2021	2022	2023	
Aanranding eerbaarheid met geweld / bedreiging	Slachtoffer < 16j	Vol.		2	1	1	1	2	3	4		1	2		
		Pog.				1								1	
	Slachtoffer 16j - 18j	Vol.	1	1	1						1				
	Slachtoffer meerderjarig	Vol.		5	6	5	4	2	4	11	5	6			
		Pog.	1								1				
Subtotaal			2	8	8	7	6	4	7	17	5	7	3		
Aanranding eerbaarheid zonder geweld / bedreiging	Slachtoffer < 16j	Vol.	5	10	5	6	8	12	8	2	4	14	3		
		Pog.				2	1	1							
	Slachtoffer 16j - 18j	Vol.	2	2		1		1	3	1	1	3	1		
		Pog.						1							
	Slachtoffer leeftijd onbekend	Vol.	2	4	1	5	2	9	3	2	3	5	1		
Pog.										1					
Subtotaal			9	16	6	14	11	24	14	6	8	22	5		
Aanranding eerbaarheid niet nader bepaald	Vol.			1								2			
	Pog.	1													
Subtotaal			1		1							2			
Aantasting seksuele integrit. zonder dood (nwSSW)	Slachtoffer <16j	Vol.											9	7	
	Slachtoffer 16j - 18j	Vol.											6	2	
	Slachtoffer meerderjarig	Vol.											4	7	
Subtotaal													19	16	
Kinderpornografie	Bezit	Vol.		3		1	3	2	2		3	3	6		
		Pog.													
	Verspreiding	Vol.		4	2	2	1	11	2	14	12	14	3		
		Pog.						3					1		
	Niet nader bepaald	Vol.			1			2				1			
Subtotaal				7	3	3	4	19	4	14	15	18	10		
Aanzetting tot ontucht	Slachtoffer minderjarig	Vol.		6		4	10	3	4	3	5	6			
		Pog.								1					
	Leeftijd slachtoffer onbekend	Vol.				1						1			
	Andere reclame voor ontucht	Vol.			1	1					1	1			
Subtotaal				6	1	4	12	3	4	4	6	8			



Zedenmisdrijven

			2000	2013	2014	2015	2016	2017	2018	2019	2020	2021	2022	2023
Uitbuiting van iemands ontucht	Slachtoffer minderjarig	Vol.			1									
	Slachtoffer meerderjarig	Vol.				1					1			
	Leeftijd slachtoffer onbekend	Vol.		2										
	Subtotaal			2	1		1				1			
Openbare zedenschennis	Handelingen (exhibitionisme, enz.)	Vol.	14	11	20	6	8	11	8	5	12	8	1	
		Pog.										1		
	Geschriften, afbeeldingen, voorwerpen	Vol.			2	3	4	4	2	3	2	2	5	
	Schunnigheden in het openbaar	Vol.				1						1		
	Exhibitionisme (nwSSW)	Vol.											1	1
Subtotaal		14	11	20	8	12	15	12	7	15	12	7	1	
Voyeurisme	Observatie/opname van naaktheid of intimiteit	Vol.			2	1		3	4	3	4	6		
	Verspreiding opname naaktheid of intimiteit	Vol.						2	2	7	7	2	2	
	Subtotaal			2	1		5	6	10	11	8	2		
Voyeurisme rechtstreeks (nwSSW)	Slachtoffer meerderjarig	Vol.											1	
Subtotaal													1	
Voyeurisme via technisch/ander hulpmiddel (nwSSW)	Slachtoffer <16j	Vol.												1
		Pog.											1	
	Slachtoffer meerderjarig	Vol.											2	2
	Subtotaal												3	3
Verspreiding van seksueel getinte inhoud (nwSSW)	Slachtoffer <16j	Vol.											1	
	Slachtoffer meerderjarig	Vol.												2
	Subtotaal												1	2
Versprei. seks. inhoud kwaad opzet/winst (nwSSW)	Slachtoffer <16j	Vol.												1
	Slachtoffer 16j - 18j	Vol.												2
		Vol.												2
	Slachtoffer meerderjarig	Pog.												2
	Subtotaal													7
Verspreiding seks. inhoud-onbepaald (nwSSW)	Vol.												1	
Subtotaal													1	
Vruchtafdriving zonder toestemming van de vrouw	Niet nader bepaald	Pog.			1									
Subtotaal				1										



Zedenmisdrijven

		2000	2013	2014	2015	2016	2017	2018	2019	2020	2021	2022	2023
Grooming (contact via ICT met minderjarige < 16 j)	Vol.						1			2	3		
	Pog.			1								1	
	Subtotaal			1		1				2	3	1	
Grooming online - met ICT (nwSSW)	Slachtoffer <16j	Vol.											4
	Subtotaal												4
Seks. uitbuiting minderjarigen-prostitutie (nwSSW)	Aanzetten plegen van ontucht/prostit. (nwSSW)	Vol.											2
	Subtotaal												2
Beelden seksueel misbruik minderjarigen (nwSSW)	Productie/verspreid. beelden seks. misbr. (nwSSW)	Vol.									2	5	3
	Bezitten/verwerven beelden seks. misbruik (nwSSW)	Vol.											4
	Subtotaal										2	5	7
Totaal		33	59	58	54	57	87	60	68	83	102	75	59

Misd. tegen andere morele waarden en gevoelens

		2000	2013	2014	2015	2016	2017	2018	2019	2020	2021	2022	2023
Belaging	Pesterij per telefoon (OLD)	Vol.											
		Vol.	117	137	135	103	104	110	94	122	128	143	126
		Pog.					1						
	Subtotaal		117	137	135	103	105	110	94	122	128	143	126
Grafschennis		Vol.	3	4	2	3	3	1	4		4	3	1
	Subtotaal		3	4	2	3	3	1	4		4	3	1
Schending van het beroepsgeheim		Vol.	1	1	1		1	1			1		
	Subtotaal		1	1	1		1	1			1		
Schending van de eer	Laster en eerroof	Vol.	13	22	25	28	21	27	32	23	38	27	22
	Lasterlijke aangifte	Vol.		2	4	3	4		2	1	1	3	3
	Lasterlijke aantijging	Vol.	7	4	6	8	6	4	3	7	5	5	3
	Kwaadwillige ruchtbaarmaking	Vol.	1				1		2	3	1		
	Beledigingen (Wanbedrijf)	Vol.	10	16	11	18	15	4	10	10	10	9	8
	Niet nader bepaald	Vol.			1	1							
	Subtotaal		31	44	47	58	47	35	49	44	55	44	36



Misdr. tegen andere morele waarden en gevoelens

			2000	2013	2014	2015	2016	2017	2018	2019	2020	2021	2022	2023
Persoonlijke levenssfeer	Heimelijke nachtelijke binnendringing	Vol.						1						
	Woonstschennis door particulier	Vol.	6	9	12	11	10	7	10	6	6	6	9	6
		Pog.		1										
	Schending van het briefgeheim	Vol.				2	1		1	1				1
		Subtotaal	6	10	12	11	12	9	10	7	7	6	9	7
Nachtlawaaï		Vol.	37	14	23	23	15	9	21	8	4	7	10	19
		Subtotaal	37	14	23	23	15	9	21	8	4	7	10	19
Schenden van communicatie door particulier		Vol.				1					1			
		Subtotaal				1					1			
Misbruik zwakheden personen		Vol.			1			1		2		1		
		Subtotaal			1			1		2		1		
Privacy zeden: publicatie identiteit slachtoffer		Vol.									2		1	
		Subtotaal									2		1	
Cyberlokking (lokken van minderjarige via ICT)		Vol.									3			
		Subtotaal									3			
Bezetting andermans goed (kraken)	Binnendringen/bezetten/verblijven (niet bewoond)	Vol.							4			1		6
	Binnendringen/bezetten/verblijven (bewoond)	Vol.										1		
		Subtotaal							4			2		6
		Totaal	100	176	222	220	191	175	182	164	183	204	210	195

Misdr. tegen het juridisch statuut van het kind

			2000	2013	2014	2015	2016	2017	2018	2019	2020	2021	2022	2023
Niet-afgeven van kinderen	Door de ouders	Vol.	3	1		7	1	1	1	1	2	6		
	Door persoon ermee belast	Vol.			2	1	1							
		Subtotaal	3	1	2	8	2	1	1	1	2	6		
		Totaal	3	1	2	8	2	1	1	1	2	6		

Diefstal en afpersing

			2000	2013	2014	2015	2016	2017	2018	2019	2020	2021	2022	2023
Diefstal met vzo	Met geweld	Vol.	10	17	13	13	12	13	14	4	11	3	3	12
		Pog.	1	5	2	5	4	2	2	1		2	2	3



Diefstal en afpersing

		2000	2013	2014	2015	2016	2017	2018	2019	2020	2021	2022	2023
Zonder geweld	Vol.	269	413	370	378	348	280	269	271	162	188	189	200
	Pog.	111	178	147	146	150	161	142	103	75	99	98	109
	Subtotaal	391	613	532	542	514	456	427	379	248	292	292	324
Diefstal zonder vzo	Met geweld	4	6	6	11	5	8	10	12	6	8	9	10
	Pog.	1	2	1	2	1		2	1		1		3
	Zonder geweld, Zakkenrollerij	12	71	51	42	30	21	20	18	9	15	14	14
	Zonder geweld, Gebruiksdiefstal	1	1		1		6		1	1	2	5	1
	Zonder geweld, Huisdiefstal	6	26	25	18	22	24	23	29	18	26	25	21
	Pog.		1							1			
	Zonder geweld	926	992	961	829	793	721	666	691	476	463	573	578
Pog.	13	14	22	23	20	21	22	12	10	11	13	18	
Subtotaal	963	1.113	1.066	926	871	801	743	764	521	526	639	645	
Diefstal niet nader bepaald	Vol.	186	1		2	2	1	1	4		1	1	
	Pog.	124											
	Subtotaal	310	1		2	2	1	1	4		1	1	
Afpersing	Vol.	3	5	6	2	8	7	3	6	11	17	19	13
	Pog.	1	2	5	10	6	2	10	9	16	8	14	11
	Subtotaal	4	7	11	12	14	9	13	15	27	25	33	24
Totaal	1.668	1.734	1.609	1.482	1.401	1.267	1.184	1.162	796	844	965	993	

Bedrog

		2000	2013	2014	2015	2016	2017	2018	2019	2020	2021	2022	2023
Witwassen	Vol.		3	4	3	8	3	4	9	25	36	27	36
	Pog.									3	1		3
	Subtotaal		3	4	3	8	3	4	9	28	37	27	39
Heling	Gewone heling	5	1	2	3	1	2	1	3	5			1
	Gekwalificeerde heling	4											
	Subtotaal	9	1	2	3	1	2	1	3	5			1



Bedrog

			2000	2013	2014	2015	2016	2017	2018	2019	2020	2021	2022	2023
Flessentrekkerij	Brandstof / smeeroilje	Vol.	1	4	5	2	2	3	4	2	1	1		
	Dranken en spijzen	Vol.	2		1	3	1	2		1	1		2	1
	Huurrijtuig	Vol.	2	1	3	3	1	2	1	4	2	1	2	1
	Logies	Vol.	2					1	2					
	Niet nader bepaald	Vol.	2											
		Subtotaal	9	5	9	8	4	8	7	7	4	2	4	2
Verduistering en bedrieglijke vernietiging	Bedrieglijke verberging	Vol.	19	7	11	10	10	9	8	6	6	11	15	9
	Van geld, papieren, enz.	Vol.						1		1		2		
	Van gerechtelijke stukken	Vol.				1								
	Van in beslag genomen voorwerpen	Vol.	2	2	1	3				3	2	3		2
	Van nalatenschap	Vol.							2					
	Niet nader bepaald	Pog.												1
		Vol.	10	11	17	17	16	4	9	5	4	7	5	2
		Subtotaal	31	20	29	31	26	14	19	15	12	23	20	14
Oplichting	Internetfraude	Vol.		61	62	85	89	104	147	245	211	239	189	200
		Pog.		19	15	22	15	16	25	30	30	24	12	4
	Oplichting zonder internet	Vol.		31	46	40	26	40	30	35	26	25	26	28
		Pog.		4	9	13	8	3	4	4	2	7	4	3
	Niet nader bepaald	Vol.	29											
		Pog.	4											
		Subtotaal	33	115	132	160	138	163	206	314	269	295	231	235
Bedriegerij	Verkochte waren / geleverd werk	Vol.	4		1	1	1					1		
		Pog.	1											
	Frauduleuze overdracht van facturen	Vol.	1											
	Niet nader bepaald	Vol.						1						
		Subtotaal	6	1	1	1	1	1				1		
Misbruik van vertrouwen en verwante misdr.	Misbruik van vertrouwen	Vol.	38	26	30	53	39	25	27	47	38	25	37	27
		Pog.	2											
	Misbruik van zwakheden	Vol.	3	1	3	3	1	1	2	1	2	2	1	3
		Subtotaal	43	27	33	56	40	26	29	48	40	27	38	30
Misbruik van maatschappelijk vermogen	Door vennootschappen	Vol.							1			1		1
	Niet nader bepaald	Vol.				1					2			
	Andere	Vol.						1						
		Subtotaal				1		1	1		2	1		1

Bedrog

			2000	2013	2014	2015	2016	2017	2018	2019	2020	2021	2022	2023
Misd. ivm insolventie	Door de schuldenaar	Vol.		4	1	1				1				
	Niet nader bepaald	Vol.	2	1	4	3	6	2	3	7	3	3	6	1
Subtotaal			2	5	5	4	6	2	3	8	3	3	6	1
Bedrieglijk onvermogen			Vol.			1						1		
Subtotaal						1						1		
Ongedekte cheques		Vol.	19	1										
		Pog.	1											
Subtotaal			20	1										
Totaal			153	177	215	268	224	220	270	404	363	390	326	323

Beschadigen van eigendom

			2000	2013	2014	2015	2016	2017	2018	2019	2020	2021	2022	2023	
Opzettelijke brandstichting	In een bewoonde plaats (bij dag)	Vol.		1	2	1		1	1	3			2	1	
		Pog.													1
	In een bewoonde plaats (bij nacht)	Vol.		1	5	1	1		1	1			1		
		Pog.		1				2							
	in een bewoonde plaats (onbepaald tijdstip)	Pog.										1			
		Vol.	6	1	4	4	4	7	6	5	2	2			9
	In een andere plaats (bij dag)	Pog.		1			1								
		Vol.	7	4	3	5	5	1	2	1	1			1	3
In een andere plaats (bij nacht)	Pog.			1			1	1							
	Vol.	1	1			1	1			1			1		
In een andere plaats (onbepaald tijdstip)	Pog.	1													
	Vol.	3	1		1										
Subtotaal			18	11	15	12	12	13	11	11	4	3	4	14	
Opzettelijke vernieling door ontploffing	In een andere plaats (bij dag)	Vol.				1			1						
	In een andere plaats (onbepaald tijdstip)	Vol.			1										
Subtotaal					1	1		1							
Onopzettelijke brandstichting		Vol.	45	67	61	63	57	45	53	41	29	17	24	13	
		Pog.	1												
Subtotaal			46	67	61	63	57	45	53	41	29	17	24	13	



Beschadigen van eigendom

			2000	2013	2014	2015	2016	2017	2018	2019	2020	2021	2022	2023
Vernieling, onbruikbaarmaking, beschadiging	Met vzo	Vol.	23	2	2	2	1	6	4	6	2	1	4	2
	Vernieling van landbouwgoederen	Vol.	4	2	1				3		1			
	Niet nader bepaald	Vol.	15											1
		Pog.	3											
		Subtotaal	45	4	3	2	1	6	7	6	3	1	4	3
Vandalisme	Op voertuigen	Vol.	134	200	209	190	197	171	152	164	118	119	132	120
		Pog.		1					1			1		
	Op andere roerende goederen	Vol.	138	43	42	43	25	30	23	15	14	18	18	36
		Pog.					1							
	Graffiti	Vol.	23	15	14	10	8	17	7	12	8	8	16	8
	Andere vernielingen op onroerende goederen	Vol.	54	155	167	173	207	204	188	122	137	154	153	142
Pog.												1		
Beschadiging van afsluiting	Vol.		9	7	7	6	2	6	2	2	2	1	4	5
		Subtotaal	349	423	439	423	444	424	377	315	279	302	323	311
		Totaal	458	505	519	501	514	488	449	373	315	323	355	341

Misdr. tegen de veiligheid van de staat

			2000	2013	2014	2015	2016	2017	2018	2019	2020	2021	2022	2023
Terrorisme	Terroristische groep	Vol.				1				1				
		Subtotaal				1				1				
		Totaal				1				1				

Misdr. tegen de openbare veiligheid

			2000	2013	2014	2015	2016	2017	2018	2019	2020	2021	2022	2023
Criminele organisatie		Vol.		4		1		2		1	1	3	6	
		Subtotaal		4		1		2		1	1	3	6	
Vereniging van misdadigers		Vol.		2	1	1		4	5	1	4	10	4	4
		Subtotaal		2	1	1		4	5	1	4	10	4	4
Ontvluchting van gevangenen	Niet naleving elektronisch toezicht	Vol.		1	4	6	5	5	3		2	7	2	5
		Vol.				1								
	Niet nader bepaald	Vol.												
		Subtotaal		1	4	7	5	5	3		2	7	2	5



Misd. tegen de openbare veiligheid

			2000	2013	2014	2015	2016	2017	2018	2019	2020	2021	2022	2023
Verberging	Verberging van een misdadiger	Vol.				1								1
		Subtotaal				1								1
Bedreigingen	Bedreiging met een aanslag	Vol.		5	2	6	3	4	1	1	6	2		1
	Mondeling	Vol.	69	69	63	68	58	72	72	72	48	61	56	47
	Schriftelijk	Vol.	11	25	26	41	25	37	26	32	24	26	26	26
	Door gebaren, zinnebeelden	Vol.	14	27	23	27	21	31	20	27	18	14	18	19
	Bommelding	Vol.	1	1	1			1		4	1	4	1	2
	Niet nader bepaald	Vol.	6	3			1	1						1
		Pog.	2											
		Subtotaal	103	130	115	143	108	146	119	136	97	107	101	96
		Totaal	103	137	120	153	113	157	127	138	104	127	113	106

Misd. tegen gezag van de overheid

			2000	2013	2014	2015	2016	2017	2018	2019	2020	2021	2022	2023
Geweld tegen overheidspersonen		Vol.		1	1				2	1				
		Subtotaal		1	1				2	1				
Weerspannigheid	Gewapende weerspannigheid	Vol.	1			4	1	2	5	3	2	7	2	5
	Ongewapende weerspannigheid	Vol.	10	5	10	12	16	13	26	20	29	32	24	26
	Niet nader bepaald	Vol.	1		1						1			
		Pog.	1											
		Subtotaal	13	5	11	16	17	15	31	23	32	39	26	31
Smaad		Vol.	2	3	2	2	2		7	4	5	3	6	9
		Subtotaal	2	3	2	2	2		7	4	5	3	6	9
Andere misdrijven	Zegelverbreking	Vol.		1				2	1	2	1		1	
	Nijverheid, koophandel en openbare veilingen	Vol.										2		
		Subtotaal		1				2	1	2	1	2	1	
		Totaal	15	10	14	18	19	17	41	30	38	44	33	40

Misd. tegen de openbare trouw

			2000	2013	2014	2015	2016	2017	2018	2019	2020	2021	2022	2023
Valsheid in geschriften	Schriftvervalsing	Vol.	16	22	14	27	26	12	9	10	18	16	12	16
		Pog.				1						1		


Misdr. tegen de openbare trouw

			2000	2013	2014	2015	2016	2017	2018	2019	2020	2021	2022	2023
	Gebruik van valse en vervalste geschriften	Vol.	6	6	4	2		2	1	3	4	4	1	3
		Subtotaal	22	28	18	29	27	14	10	13	22	21	13	19
Aanmatiging	Van ambten	Vol.	2	1	1	3	2		1	2	4	1	2	
	Van titels	Vol.					1					1		1
	Van naam	Vol.	1	15	9	11	18	11	6	9	25	31	36	18
		Pog.									1			
	Niet nader bepaald	Vol.	1		1				1					
		Subtotaal	4	16	11	14	20	12	8	11	30	33	38	19
Namaking / Vervalsing	Namaking	Vol.		2	6	1		2	2	4	1		2	2
	Vervalsing	Vol.					1	2	1		2		1	1
		Pog.			1									
		Subtotaal		2	7	1	1	4	3	4	3		3	3
Valse munt	Uitgifte	Vol.	8	4	6	1	8	3	3	3	2	4	6	3
		Pog.		1			1	1				1	3	
	Niet nader bepaald	Vol.	5											
	Andere	Vol.	6			1			1				1	3
		Pog.				1								
		Subtotaal	19	5	6	3	9	4	4	3	2	5	10	6
Valsheid voor het gerecht	Valse getuigenis	Vol.				1				1				
	Valse verklaringen	Vol.	1	2	2	5	7	3		3		1		
	Valse eedaflegging	Vol.		1										
		Subtotaal	1	3	2	6	7	3		4		1		
		Totaal	46	54	44	53	64	37	25	35	57	60	64	47



Misd. tegen de familie

		2000	2013	2014	2015	2016	2017	2018	2019	2020	2021	2022	2023
Familieverlating	Vol.	1						1			1	1	
	Subtotaal	1						1			1	1	
Weigering recht op persoonlijk contact	Vol.	131	89	92	71	59	54	60	77	59	140	83	73
	Pog.	1											
	Subtotaal	132	89	92	71	59	54	60	77	59	140	83	73
Niet betaling onderhoudsgeld	Vol.	32	11	8	13	8	4	5	15	11	8	11	8
	Subtotaal	32	11	8	13	8	4	5	15	11	8	11	8
Gedwongen huwelijk	Vol.					1					1		
	Subtotaal					1					1		
Niet nader bepaald	Vol.	1			2								
	Subtotaal	1			2								
Totaal		166	100	100	86	67	59	66	92	70	150	95	81

Informaticacriminaliteit

		2000	2013	2014	2015	2016	2017	2018	2019	2020	2021	2022	2023
Hacking	Vol.		6	7	11	21	18	26	28	35	30	32	31
	Pog.						1		3	1			1
	Subtotaal		6	7	11	21	19	26	31	36	30	32	32
Valsheid in informatica	Vol.		3	4	2	2	4	7	5	9	13	12	19
	Pog.							1	1				
	Subtotaal		3	4	2	2	4	8	6	9	13	12	19
Informaticabedrog	Vol.		27	43	30	38	34	43	59	236	261	354	252
	Pog.		3	1	2	1	3	1	8	10	13	15	5
	Subtotaal		30	44	32	39	37	44	67	246	274	369	257
Sabotage	Vol.		23		2	5	4		1	3	4	6	5
	Pog.						1						
	Subtotaal		23		2	5	5		1	3	4	6	5
Totaal			62	55	47	67	65	78	105	294	321	419	313

Onwettige uitoefening van het openbaar gezag

2000	2013	2014	2015	2016	2017	2018	2019	2020	2021	2022	2023
------	------	------	------	------	------	------	------	------	------	------	------



Onwettige uitoefening van het openbaar gezag

		2000	2013	2014	2015	2016	2017	2018	2019	2020	2021	2022	2023
Aanmatiging van macht	Vol.			1	1								
	Subtotaal			1	1								
Knevelarij	Vol.									1			
	Subtotaal									1			
Publieke omkoping	Vol.				1			1					
	Pog.												
	Subtotaal	1			1			1					
Woonstschennis door ambtenaar	Vol.												1
	Subtotaal												1
Daden van willekeur	Vol.												1
	Subtotaal												1
Belangenneming	Vol.										1		
	Subtotaal										1		
	Totaal	1		1	2			1		1	1		2

Huisjesmelkerij

		2000	2013	2014	2015	2016	2017	2018	2019	2020	2021	2022	2023
Zonder vzo	Vol.				1		1						2
	Subtotaal				1		1						2
Met vzo	Vol.										1		1
	Subtotaal										1		1
	Totaal				1		1				1		3

Exploitatie van bedelarij

		2000	2013	2014	2015	2016	2017	2018	2019	2020	2021	2022	2023
Andermans bedelarij exploiteren	Vol.								1				
	Subtotaal								1				
	Totaal								1				

Mensenhandel

		2000	2013	2014	2015	2016	2017	2018	2019	2020	2021	2022	2023
Seksuele uitbuiting	Vol.			1				2			1		2
	Subtotaal			1				2			1		2



Mensenhandel

		2000	2013	2014	2015	2016	2017	2018	2019	2020	2021	2022	2023
Economische uitbuiting	Vol.		2					5	5	5	7	3	3
	Subtotaal		2					5	5	5	7	3	3
Productie of verspreiding kinderporno	Vol.												1
	Subtotaal												1
	Totaal		2	1				7	5	5	8	3	6

Andere inbreuken Strafwetboek

		2000	2013	2014	2015	2016	2017	2018	2019	2020	2021	2022	2023
	Vol.					1		1					
	Subtotaal					1		1					
	Totaal					1		1					

Overtreding Strafwetboek

		2000	2013	2014	2015	2016	2017	2018	2019	2020	2021	2022	2023
Beledigingen (Overtreding)	Vol.	18											
	Subtotaal	18											
Ombrenging van dieren (Overtreding)	Vol.	6											
	Subtotaal	6											
Rondzwervende dieren	Vol.	2											
	Subtotaal	2											
Verbergen gelaat in openbare plaats	Vol.						2						
	Subtotaal						2						
Andere overtredingen SWB	Vol.	15	8	6		1			1		1		
	Subtotaal	15	8	6		1			1		1		
	Totaal	41	8	6		1	2		1		1		

POLITIËLE CRIMINALITEITSSTATISTIEKEN

PLEEGPLAATS: POLITIEZONE

MIRA

***Bijlage II: Detailrapport per misdrijfcategorie
Bijzondere Wetten***

**MIRA****Inbreuk bijzondere wetgeving****Drugs**

			2000	2013	2014	2015	2016	2017	2018	2019	2020	2021	2022	2023	
Bezit		Vol.	49	73	97	123	151	263	335	387	166	289	230	303	
		Pog.	1												
		Subtotaal	50	73	97	123	151	263	335	387	166	289	230	303	
Gebruik	Gebruik in groep	Vol.	8												
	Individueel gebruik	Vol.	35												
		Pog.	3												
	Gebruik vergemakkelijken	Vol.		1	3	1	3	4	1	2	2	1			
	Aanzetten tot gebruik	Vol.			1		1	1						2	
	Wanorde, schandaal of gevaar in openbare ruimte	Vol.					2	1	3		2	2	2	3	
	Subtotaal	46	1	4	1	4	7	2	5	2	3	4	3		
In- en uitvoer		Vol.	1	3	4	4	3	2	3	7	3	1	5	4	
		Subtotaal	1	3	4	4	3	2	3	7	3	1	5	4	
Fabricatie		Vol.	1	8	10	17	12	19	11	8	8	13	10	5	
		Pog.			1		1								
		Subtotaal	1	8	11	17	13	19	11	8	8	13	10	5	
Handel		Vol.	29	22	36	51	40	39	40	39	42	44	36	44	
		Pog.	1												
		Subtotaal	30	22	36	51	40	39	40	39	42	44	36	44	
Andere		Vol.	4	3	4	6	2	5	7	3	1	1	1	3	
		Subtotaal	4	3	4	6	2	5	7	3	1	1	1	3	
		Totaal	132	110	156	202	213	335	398	449	222	351	286	362	


Vreemdelingenwetgeving

			2000	2013	2014	2015	2016	2017	2018	2019	2020	2021	2022	2023
Illegale transmigratie	Schijnhuwelijk zonder beloning/dwang	Vol.		56	20	36	23	5	5	8	3	3	8	5
	Schijn-wettelijk samenwonen zonder beloning/dwang	Vol.						2		1	3	3	1	
	Toegang tot het grondgebied	Vol.	17	12	11	8	24	34	6	11	7	11	6	8
	Verblijf	Vol.	14	20	15	25	19	42	45	40	47	63	30	24
	Verwijdering	Vol.	1											
	Niet dragen van identiteits- of reisdocumenten	Vol.				2	1	1			1			
	Inschrijving in vreemdelingenregister	Vol.		12	12	12	10	15	7	10	8	2	6	3
	Subtotaal		32	100	58	83	77	99	63	70	69	82	51	40
Mensensmokkel	Vol.				1	1	2	2	1	1		1		1
	Subtotaal				1	1	2	2	1	1		1		1
Mensenhandel	Vol.	6												
	Subtotaal	6												
Hulp bij illegaal verblijf	Vol.								1					
	Subtotaal								1					
Niet nader bepaald	Vol.	2		1										
	Pog.	2												
	Subtotaal	4		1										
Andere	Vol.	1		3						1	1			
	Subtotaal	1		3						1	1			
	Totaal	43		104	59	84	79	101	65	72	70	83	51	41



Milieu

			2000	2013	2014	2015	2016	2017	2018	2019	2020	2021	2022	2023
Afstoffen	Afvaltransport	Vol.				2								
	Afval door beroepspersoon	Vol.		5	5	10	11	5	6	9	4	3	3	5
	Afval door particulier	Vol.		46	37	45	32	61	29	35	20	22	19	16
	Afval door onbepaald persoon	Vol.	22											
	Afval: vergunning/erkenning	Vol.		1		1				1			2	
	Niet nader bepaald	Vol.	5											
	Subtotaal		27	52	42	58	43	66	35	45	24	25	24	21
Vuurwerk		Vol.			1									
	Subtotaal			1										
Andere dan afval	Stedenbouw	Vol.	16	15	16	20	15	7	17	14	22	15	14	14
	Milieuvergunning	Vol.		3	6	3	2	3		3	2	2	3	4
	Geluidshinder	Vol.	10	61	54	125	77	31	6	2	9	3	5	1
	Waterverontreiniging	Vol.	11	1	3	6	5	4	12	5	2	7	2	2
	Luchtverontreiniging	Vol.	3	14	17	9	7	1	8	10	2	9	5	2
	Bodemverontreiniging	Vol.		1		2	3		1		1		1	
	Niet nader bepaald	Vol.						2						
	Andere leefmilieuhinder	Vol.	8	1	2	4					1	1	6	2
	Subtotaal		48	96	98	169	109	48	44	34	39	37	36	25
Biodiversiteit / Fauna en flora	Handel en bezit: CITES-wetgeving	Vol.		1		1								
	Dierenwelzijn	Vol.	16	9	8	8	9	3	8	11	8	12	19	16
		Pog.							1					
	Natuurbescherming	Vol.	2	6	4	3		1	2	3				
	Vergunning / erkenning dieren	Vol.		1	1		1	2						
	Vernietiging van dieren	Vol.	3	8	4	4	1	2	5	2	2	1	2	
	Pog.			2	1				2		3			
	Subtotaal		21	25	19	17	11	8	18	16	13	13	21	16
Niet nader bepaald		Vol.	10											
	Subtotaal		10											
	Totaal		106	173	160	244	163	122	97	95	76	75	81	62



Wapens en springstoffen

			2000	2013	2014	2015	2016	2017	2018	2019	2020	2021	2022	2023
Illegaal bezit	Vuurwapen	Vol.		31	6	6	4	5	4	62	10	18	16	7
		Pog.				1								
	Blank wapen of niet-vuurwapen	Vol.		11	10	9	8	12	23	10	14	17	14	14
	Munitie	Vol.				3	3	2		1	2	3	9	4
	Onderdelen/toebehoren	Vol.								1				
	Niet nader bepaald	Vol.	8				1							
	Pog.	1												
	Subtotaal		9	42	16	19	16	19	27	74	26	38	39	25
Illegale dracht / vervoer	Vuurwapen	Vol.		2		1	1			1	2	1		1
	Blank wapen of niet-vuurwapen	Vol.		14	19	11	6	12	20	16	15	13	11	13
		Pog.										1		
	Munitie	Vol.			1									
	Niet nader bepaald	Vol.	10											
	Subtotaal		10	16	20	12	7	12	20	17	17	15	11	14
Illegale handel	Vuurwapen	Vol.	1	1	1	4	1			5				
	Blank wapen of niet-vuurwapen	Vol.			1									
	Subtotaal		1	1	2	4	1			5				
Illegale vervaardiging / herstelling	Blank wapen of niet-vuurwapen	Vol.				1								
	Subtotaal					1								
Springstoffen		Vol.	3											
	Subtotaal		3											
Andere	Documenten	Vol.								1	2			
	Verkoop per postorder/internet van vuurwapen	Vol.											1	
	Veiligheidsmaatregelen	Vol.		1							2	1		
	Opslag	Vol.		1							3	1	3	
	Niet nader bepaald	Vol.	6											
		Pog.	1											
	Subtotaal		7	2						1	7	2	4	
	Totaal		30	61	38	36	24	31	47	97	50	55	54	39



Bescherming personen

			2000	2013	2014	2015	2016	2017	2018	2019	2020	2021	2022	2023
Discriminatie	Racisme en xenofobie	Vol.	1	2	1	1	5	3	3	5	3	4	7	5
	Op grond van seksuele geaardheid (homofobie)	Vol.		1		1			1				1	1
	Op grond van het geslacht (seksisme)	Vol.				1							1	
	Andere discriminatie	Vol.		1							1	1	1	1
		Subtotaal	1	4	1	3	5	3	4	5	4	5	10	7
Recht op antwoord		Vol.				1								
		Subtotaal				1								
Bescherming privé-leven		Vol.	3	4	1	3	5	4	6	3	1	1		
		Subtotaal	3	4	1	3	5	4	6	3	1	1		
Bewakingscamera's		Vol.		5				1		2	3			
		Subtotaal		5				1		2	3			
Portretrecht		Vol.						2		1	3	2	2	2
		Subtotaal						2		1	3	2	2	2
Andere		Vol.	2											
		Subtotaal	2											
		Totaal	6	13	2	6	11	10	10	11	11	8	12	9



Hormonen en doping

		2000	2013	2014	2015	2016	2017	2018	2019	2020	2021	2022	2023
Bezit	Vol.		1	2		5	2	4	4	7	3	2	6
	Subtotaal		1	2		5	2	4	4	7	3	2	6
Gebruik	Vol.		1		1	1		3	2		1		
	Subtotaal		1		1	1		3	2		1		
Aanmaak en distributie	Vol.		1	3		3		2	1				1
	Subtotaal		1	3		3		2	1				1
Niet nader bepaald	Vol.							2	1				
	Subtotaal							2	1				
	Totaal		3	5	1	9	2	11	8	7	4	2	7



Voetbalwet

		2000	2013	2014	2015	2016	2017	2018	2019	2020	2021	2022	2023
Gooien voorwerpen	Vol.										13	7	6
	Subtotaal										13	7	6
Onrechtmatig betreden van stadion of perimeter	Vol.											1	1
	Subtotaal											1	1
Betreden stadionzones niet-publiek toegankelijk	Vol.							2			2	3	4
	Pog.												1
	Subtotaal							2			2	3	5
Negeren richtlijnen of bevelen	Vol.							1	1		5	3	4
	Subtotaal							1	1		5	3	4
Aanzet tot haat of woede	Vol.										8	8	12
	Subtotaal										8	8	12
Pyrotechnische voorwerpen in stadion of perimeter	Vol.								1		3	5	11
	Subtotaal								1		3	5	11
Onrechtmatige verkoop van tickets	Vol.		7	14	2	2	2	5					
	Subtotaal		7	14	2	2	2	5					
Zich onttrekken aan identificatie door voorwerp	Vol.												2
	Subtotaal												2
Niet nader bepaald	Vol.								1				
	Subtotaal								1				
	Totaal		7	14	2	2	2	8	3		31	27	41

Private veiligheid

		2000	2013	2014	2015	2016	2017	2018	2019	2020	2021	2022	2023
Bewaking- / beveiligingsfirma's	Vol.		1		1		1	1		1		2	
	Subtotaal		1		1		1	1		1		2	
	Totaal		1		1		1	1		1		2	



Jeugdbescherming

		2000	2013	2014	2015	2016	2017	2018	2019	2020	2021	2022	2023
Wet op de leerplicht	Vol.	4	8	8	9	4	1	5	3	2	5	3	4
	Subtotaal	4	8	8	9	4	1	5	3	2	5	3	4
Wet op de jeugdbescherming	Vol.	15	52	66	67	69	60	80	97	143	157	162	171
	Subtotaal	15	52	66	67	69	60	80	97	143	157	162	171
Niet nader bepaald	Vol.		1				1						
	Subtotaal		1				1						
	Totaal	19	61	74	76	73	62	85	100	145	162	165	175

Sociaal strafwetboek

		2000	2013	2014	2015	2016	2017	2018	2019	2020	2021	2022	2023
Belaging op het werk	Vol.		3	2	4	4	2	4	2	2		2	4
	Subtotaal		3	2	4	4	2	4	2	2		2	4
Loon en andere vermogensrechtelijke voordelen	Vol.								1		2		
	Subtotaal								1		2		
Illegale arbeid	Vol.		1			1			1				
	Subtotaal		1			1			1				
Sociale fraude inzake bijdragen (zwartwerk)	Vol.		4	3	2	2	7	6	1	3	3	3	2
	Subtotaal		4	3	2	2	7	6	1	3	3	3	2
Sociale documenten	Vol.										2		
	Subtotaal										2		
Toezicht	Vol.									1		1	
	Subtotaal									1		1	
Sociale zekerheid	Vol.					1							
	Subtotaal					1							
Misdr. tegen openbare trouw in sociaal strafrecht	Vol.		5	3	2	1	1	2	3	1		1	
	Subtotaal		5	3	2	1	1	2	3	1		1	
Oplichting in sociaal strafrecht	Vol.		2	4	1	3	6	5	1	6	5	5	3
	Subtotaal		2	4	1	3	6	5	1	6	5	5	3
Andere	Vol.				1	1	1	2	1		1		
	Subtotaal				1	1	1	2	1		1		
	Totaal		15	12	10	13	17	19	10	13	13	12	9



Dronkenschap en alcohol

		2000	2013	2014	2015	2016	2017	2018	2019	2020	2021	2022	2023
Openbare dronkenschap	Vol.	22	55	70	76	66	97	68	62	58	50	69	49
	Subtotaal	22	55	70	76	66	97	68	62	58	50	69	49
Alcohol schenken aan dronken persoon	Vol.						1						
	Subtotaal						1						
Andere	Vol.	1											
	Subtotaal	1											
	Totaal	23	55	70	76	66	98	68	62	58	50	69	49

Bevolkingsregister

		2000	2013	2014	2015	2016	2017	2018	2019	2020	2021	2022	2023
	Vol.	18	99	102	152	140	84	49	65	58	44	59	61
	Subtotaal	18	99	102	152	140	84	49	65	58	44	59	61
	Totaal	18	99	102	152	140	84	49	65	58	44	59	61

Identiteitskaart

		2000	2013	2014	2015	2016	2017	2018	2019	2020	2021	2022	2023
Niet in bezit	Vol.	4	1	1	1	1	3	1	1	1	1	3	1
	Subtotaal	4	1	1	1	1	3	1	1	1	1	3	1
Weigeren te vertonen	Vol.	2	1	1			1	1		1			1
	Subtotaal	2	1	1			1	1		1			1
Beschadigd	Vol.					1							
	Subtotaal					1							
Niet nader bepaald	Vol.		1	2				1		1			
	Subtotaal		1	2				1		1			
Andere	Vol.	1			2					1			
	Subtotaal	1			2					1			
	Totaal	7	3	4	3	2	4	3	1	4	1	3	2



Volksgezondheid

		2000	2013	2014	2015	2016	2017	2018	2019	2020	2021	2022	2023
Beoefening geneeskunst, verpleegkunde, enz.	Vol.												1
	Subtotaal												1
Gezondheidsbeleid	Vol.									2	2	1	
	Subtotaal									2	2	1	
Rookverbod	Vol.		1	1			1	2	2	1	1	1	1
	Subtotaal		1	1			1	2	2	1	1	1	1
Verplichte inenting	Vol.									2			
	Subtotaal									2			
Wetgeving geneesmiddelen	Vol.	1							1				
	Subtotaal	1							1				
Voedingswaren	Vol.			1		1							
	Subtotaal			1		1							
Uitoefening diergeneeskunde	Vol.				1								
	Subtotaal				1								
Weigering of verzuim naleving maatregelen	Vol.									538	148	4	
	Subtotaal									538	148	4	
Niet nader bepaald	Vol.								1			2	1
	Subtotaal								1			2	1
Andere	Vol.	7	1			1	1	1	1	72	1	1	
	Subtotaal	7	1			1	1	1	1	72	1	1	
	Totaal	8	2	2	1	2	2	3	5	615	152	9	3



Arbeid

		2000	2013	2014	2015	2016	2017	2018	2019	2020	2021	2022	2023
Algemeen reglement arbeidsbescherming	Vol.	1	1	2			1		1		1		
	Subtotaal	1	1	2			1		1		1		
Ambulante handel	Vol.		1		1	1		2		1		3	
	Subtotaal		1		1	1		2		1		3	
Bureau arbeidsbemiddeling tegen betaling	Vol.				1								
	Subtotaal				1								
Inbreuk maatregel beroepsverbod	Vol.		1							1	1		
	Subtotaal		1							1	1		
Sociale fraude inzake bijdragen (zwartwerk)	Vol.	3			1	1		1	2		3		
	Subtotaal	3			1	1		1	2		3		
Toegang uitoefenen beroep	Vol.											1	
	Subtotaal											1	
Niet nader bepaald	Vol.				2	2			1	1			
	Subtotaal				2	2			1	1			
Andere	Vol.	1	3		2	7	5	3	6	4	1	2	
	Subtotaal	1	3		2	7	5	3	6	4	1	2	
	Totaal	5	6	2	7	11	6	6	10	7	6	6	



Bescherming van de openbare inkomsten

		2000	2013	2014	2015	2016	2017	2018	2019	2020	2021	2022	2023
Douane en accijnzen	Vol.	3									1		2
	Subtotaal	3									1		2
Verkeersbelasting / BIV	Vol.				4	11	18	27	11				
	Subtotaal				4	11	18	27	11				
Sociale fraude inzake uitkeringen	Vol.									3			
	Subtotaal									3			
BTW-fraude	Vol.	1		1			1			1			1
	Subtotaal	1		1			1			1			1
Fiscale fraude - inkomstenbelastingen	Vol.	1	1	1	1		1	2		5	1		1
	Subtotaal	1	1	1	1		1	2		5	1		1
Fraude inzake andere openbare inkomsten	Vol.									1			
	Subtotaal									1			
Niet nader bepaald	Vol.				1						2	1	
	Subtotaal				1						2	1	
	Totaal	5	1	2	6	11	20	29	11	10	4	1	4

Economische wetgeving

		2000	2013	2014	2015	2016	2017	2018	2019	2020	2021	2022	2023
Vennootschappen	Vol.	1	1				1						1
	Subtotaal	1	1				1						1
Financiële instrumenten	Vol.	1											
	Subtotaal	1											
Namaak van intellectuele eigendomsrechten	Vol.				1						1		2
	Subtotaal				1						1		2
Andere	Vol.		1			2							1
	Subtotaal		1			2							1
	Totaal	2	2		1	2	1				1		4



Handelspraktijken

		2000	2013	2014	2015	2016	2017	2018	2019	2020	2021	2022	2023
Marktpraktijken en consumentenbescherming	Vol.	7											
	Subtotaal	7											
Handelsregister	Vol.					2		1	1				
	Subtotaal					2		1	1				
Niet nader bepaald	Vol.						1						
	Subtotaal						1						
Andere	Vol.	8	4	3	6	5	7	7	3	1			
	Subtotaal	8	4	3	6	5	7	7	3	1			
	Totaal	15	4	3	6	7	8	8	4	1			


Andere bijzondere wetten

		2000	2013	2014	2015	2016	2017	2018	2019	2020	2021	2022	2023
Vervoer	Vol.	1	1	2	2	2	2	1	2		4	1	1
	Subtotaal	1	1	2	2	2	2	1	2		4	1	1
Preventie: brand, ontploffing, ongevallen	Vol.									4			
	Subtotaal									4			
Loterijen en kansspelen	Vol.	4				1	1	1					
	Subtotaal	4				1	1	1					
Misdr. in de audiovisuele sector	Vol.	1											
	Subtotaal	1											
Energie	Vol.									1			
	Subtotaal									1			
Vordering dienstverlenende persoon	Vol.						1						
	Subtotaal						1						
Onopzettelijke beschadiging kabels telecomnetwerk	Vol.			13	9	7	4	3			5	15	17
	Subtotaal			13	9	7	4	3			5	15	17
Inbreuken Wet politie spoorwegen	Vol.				1	2		1	1	2	1		2
	Subtotaal				1	2		1	1	2	1		2
Elektronische communicatiemiddelen	Vol.										1	2	
	Subtotaal										1	2	
Andere	Vol.	9	3	1	3				1	5		1	
	Subtotaal	9	3	1	3				1	5		1	
	Totaal	15	4	16	15	12	8	6	4	12	11	19	20

POLITIËLE CRIMINALITEITSSTATISTIEKEN

PLEEGPLAATS: POLITIEZONE

MIRA

***Bijlage III: Detailrapport
Criminele Figuren / Fenomenen***



MIRA

CF Diefstal vervoermiddel

		2000	2013	2014	2015	2016	2017	2018	2019	2020	2021	2022	2023
Autodiefstal	Vol.	74	30	24	35	22	29	22	15	10	11	16	17
	Pog.	14	2	5	5	3	5	2		1	2	1	3
	Totaal	88	32	29	40	25	34	24	15	11	13	17	20
Motodiefstal	Vol.	1	4	2	3	3	3	2	2		2	2	
	Totaal	1	4	2	3	3	3	2	2		2	2	
Carjacking	Vol.	4	3			1	1	1	1				
	Pog.	1											
	Totaal	5	3			1	1	1	1				
Homejacking	Vol.	1	1	2	2		3			1	1		
	Totaal	1	1	2	2		3			1	1		
Garagediefstal	Vol.	11	10	8	13	6	4	2			3		
	Pog.						1						
	Totaal	11	10	8	13	6	5	2			3		
Bromfietsdiefstal	Vol.	94	29	12	23	20	21	14	9	8	4	8	12
	Pog.	7	1	1		1	1					1	
	Totaal	101	30	13	23	21	22	14	9	8	4	9	12
Fietsdiefstal	Vol.	368	374	378	292	270	261	269	241	157	146	159	165
	Pog.	2	1		3	1	2	2				2	4
	Totaal	370	375	378	295	271	263	271	241	157	146	161	169



CF Inbraak

		2000	2013	2014	2015	2016	2017	2018	2019	2020	2021	2022	2023
Woninginbraak	Vol.	147	217	179	143	138	98	117	128	70	80	86	79
	Pog.	133	110	95	76	70	73	83	54	38	51	61	56
	Totaal	280	327	274	219	208	171	200	182	108	131	147	135
Inbraak in bedrijf of handelszaak	Vol.	79	57	60	53	58	55	41	22	15	20	15	21
	Pog.	33	34	15	35	34	38	22	15	20	11	13	20
	Totaal	112	91	75	88	92	93	63	37	35	31	28	41
Inbraak in openbare of overheidsinstelling	Vol.	14	21	9	26	29	27	9	8	10	12	7	17
	Pog.	3	5	7	8	8	12	5	8	4	7	1	13
	Totaal	17	26	16	34	37	39	14	16	14	19	8	30
Ramkraak	Vol.		1										
	Pog.		1		1			1					1
	Totaal		2		1			1					1
Inbraak in gebouw (totaal)	Vol.	237	295	248	221	223	179	166	158	95	112	108	117
	Pog.	168	149	117	119	112	123	110	77	62	69	75	89
	Totaal	405	444	365	340	335	302	276	235	157	181	183	206

CF Diefstal andere

		2000	2013	2014	2015	2016	2017	2018	2019	2020	2021	2022	2023
Diefstal gewapenderhand	Vol.	8	11	8	3	7	2	8	2	6	5	3	6
	Pog.	2	2		3			1	1		1	1	3
	Totaal	10	13	8	6	7	2	9	3	6	6	4	9
Diefstal met geweld zonder wapen	Vol.	17	17	17	23	18	23	21	18	22	22	25	30
	Pog.	3	5	7	15	11	4	13	10	16	10	12	16
	Totaal	20	22	24	38	29	27	34	28	38	32	37	46
Diefstal uit of aan voertuig	Vol.	124	130	129	148	125	57	64	99	53	72	77	71
	Pog.	39	19	19	24	18	10	8	17	11	19	14	13
	Totaal	163	149	148	172	143	67	72	116	64	91	91	84



CF Diefstal andere

		2000	2013	2014	2015	2016	2017	2018	2019	2020	2021	2022	2023
Diefstal van wapens en explosieven	Vol.	3	7	8	4	8	2	6	3	2	5	3	2
	Totaal	3	7	8	4	8	2	6	3	2	5	3	2
Steaming	Vol.										1		
	Totaal										1		
Handtasroof	Vol.	1	1				1			1			1
	Totaal	1	1				1			1			1
Grijpdiefstal	Vol.	10	48	38	25	7	14	11	9	5	9	13	16
	Pog.							1	1		1		
	Totaal	10	48	38	25	7	14	12	10	5	10	13	16
Zakkenrollerij	Vol.	21	72	53	42	30	23	22	18	9	15	14	14
	Totaal	21	72	53	42	30	23	22	18	9	15	14	14
Winkeldiefstal	Vol.	53	78	94	102	123	103	84	133	89	93	116	184
	Pog.	1	1	3	4	2	1	6	3	1	1	3	6
	Totaal	54	79	97	106	125	104	90	136	90	94	119	190
Diefstal met list	Vol.	10	22	14	16	14	10	3	10	4	10	8	4
	Pog.	1			2	3	2		1	3	4	1	3
	Totaal	11	22	14	18	17	12	3	11	7	14	9	7
Metaaldiefstal	Vol.	1	12	7	20	4	6	10	4	5	8	11	8
	Pog.	2					1		1				
	Totaal	3	12	7	20	4	7	10	5	5	8	11	8
Werfdiefstal	Vol.	14	20	13	24	19	21	22	25	22	8	24	12
	Pog.		2		1		5	2			1	1	1
	Totaal	14	22	13	25	19	26	24	25	22	9	25	13
Home-invasion	Vol.		1	2		1			1	1		1	1
	Pog.							1					



CF Diefstal andere

		2000	2013	2014	2015	2016	2017	2018	2019	2020	2021	2022	2023
	Totaal		1	2		1		1	1	1		1	1
Dierendiefstal	Vol.	5	6	6	3	5	5	5	2	4	3	2	5
	Totaal	5	6	6	3	5	5	5	2	4	3	2	5
Ladingdiefstal	Vol.		2	2	1	2		1	2			1	1
	Pog.		1										
	Totaal		3	2	1	2		1	2			1	1

ICT-criminaliteit

		2000	2013	2014	2015	2016	2017	2018	2019	2020	2021	2022	2023
Betaalkaartfraude	Vol.	1	13	19	9	9	11	9	14	17	12	34	21
	Pog.		1							1			
	Totaal	1	14	19	9	9	11	9	14	18	12	34	21
Phishing	Vol.		1	4	1		3	5	15	56	63	69	16
	Pog.		1	1				1		3	1	4	
	Totaal		2	5	1		3	6	15	59	64	73	16
Ransomware	Vol.						1		2			4	1
	Totaal						1		2			4	1
Shouldersurfing	Vol.							1				1	
	Totaal							1				1	
Skimming	Vol.							1	2	1	1		3
	Totaal							1	2	1	1		3



CF Andere

		2000	2013	2014	2015	2016	2017	2018	2019	2020	2021	2022	2023
Geweld tegen beroepen van algemeen belang	Vol.	1	4	10	6	9	6	3	5	4	11	10	12
	Totaal	1	4	10	6	9	6	3	5	4	11	10	12
Groepsverkrachting	Vol.							1				1	1
	Totaal							1				1	1
Graffiti	Vol.	23	15	17	10	8	17	8	11	9	8	16	8
	Totaal	23	15	17	10	8	17	8	11	9	8	16	8
Beschadiging van auto	Vol.	10	194	202	186	191	165	157	151	115	116	123	110
	Totaal	10	194	202	186	191	165	157	151	115	116	123	110
Steekpartij	Vol.		2	4				3	4	5	3	2	3
	Pog.					1			1	1			1
	Totaal		2	4		1		3	5	6	3	2	4

FE Intrafamiliaal geweld (IFG)

		2000	2013	2014	2015	2016	2017	2018	2019	2020	2021	2022	2023
IFG: fysiek, binnen het koppel	Vol.	19	95	75	87	83	91	99	82	101	100	107	112
	Pog.			1		1				2		2	1
	Totaal	19	95	76	87	84	91	99	82	103	100	109	113
IFG: fysiek, tegen afstammelingen	Vol.	2	13	11	10	11	11	9	13	5	14	13	15
	Pog.						1		1				
	Totaal	2	13	11	10	11	12	9	14	5	14	13	15
IFG: fysiek, tegen andere leden	Vol.	63	23	18	14	14	16	25	23	16	23	19	27
	Pog.											1	
	Totaal	63	23	18	14	14	16	25	23	16	23	20	27
IFG: seksueel, binnen het koppel	Vol.		1			1	1	1	1		1	1	
	Totaal		1			1	1	1	1		1	1	
IFG: seksueel, tegen afstammelingen	Vol.	3	5	2	2	4		4	1	4	6		



FE Intrafamiliaal geweld (IFG)

		2000	2013	2014	2015	2016	2017	2018	2019	2020	2021	2022	2023
	Totaal	3	5	2	2	4		4	1	4	6		
IFG: seksueel, tegen andere leden	Vol.		1	1								1	
	Totaal		1	1								1	
IFG: psychisch, binnen het koppel	Vol.	134	99	101	90	64	64	69	100	73	165	101	94
	Pog.	1											
	Totaal	135	99	101	90	64	64	69	100	73	165	101	94
IFG: psychisch, tegen afstammelingen	Vol.		1	1	1	3	4	4	2	4	3		1
	Totaal		1	1	1	3	4	4	2	4	3		1
IFG: psychisch, tegen andere leden	Vol.	1	6	7	1	2	4	4	1	6		3	4
	Totaal	1	6	7	1	2	4	4	1	6		3	4
IFG: economisch, binnen het koppel	Vol.		4	6	6	2	5	7	4	7	10	9	6
	Totaal		4	6	6	2	5	7	4	7	10	9	6
IFG: economisch, tegen andere leden	Vol.	41	13	12	16	9	8	8	15	12	10	19	9
	Pog.	1											
	Totaal	42	13	12	16	9	8	8	15	12	10	19	9

FE Hormonen en doping

		2000	2013	2014	2015	2016	2017	2018	2019	2020	2021	2022	2023
Humane doping	Vol.		3	4		9	2	9	7	7	3	2	7
	Totaal		3	4		9	2	9	7	7	3	2	7
Illegale vetmesting	Vol.		2		1				2				
	Totaal		2		1				2				



FE Drugs

		2000	2013	2014	2015	2016	2017	2018	2019	2020	2021	2022	2023
Verkoop van cocaïne	Vol.		11	12	15	9	10	8	9	14	15	12	20
	Totaal		11	12	15	9	10	8	9	14	15	12	20
Import-export van cocaïne	Vol.			2					4				1
	Totaal			2					4				1
Productie van synthetische drugs	Vol.		1	2				1		1	1	2	
	Totaal		1	2				1		1	1	2	
Import-export van synthetische drugs	Vol.	1	1	1		1		2		2			
	Totaal	1	1	1		1		2		2			
Verkoop van synthetische drugs	Vol.	2	4	6	7	6	5	13	7	13	12	3	8
	Totaal	2	4	6	7	6	5	13	7	13	12	3	8
Productie van cannabis (teelt)	Vol.			6	5	7	8	9	3	3	7	3	2
	Totaal			6	5	7	8	9	3	3	7	3	2
Import-export van cannabis in grote hoeve.	Vol.			1	1						1	1	1
	Totaal			1	1						1	1	1
Verkoop van cannabis in grote hoeveelheid	Vol.			1	4			2	2		1	1	3
	Totaal			1	4			2	2		1	1	3
Import-export van heroïne	Vol.											1	
	Totaal											1	
Verkoop-handel van heroïne	Vol.		2	2				2	2	4	2	3	4
	Totaal		2	2				2	2	4	2	3	4



FE Wapenzwandel

		2000	2013	2014	2015	2016	2017	2018	2019	2020	2021	2022	2023
Handel en productie van vuurwapen	Vol.	1	1	1	4	1			5			1	
	Totaal	1	1	1	4	1			5			1	
Handel en productie van niet-vuurwapen	Vol.			1	1								
	Totaal			1	1								

FE Mensenhandel

		2000	2013	2014	2015	2016	2017	2018	2019	2020	2021	2022	2023
Mensenhandel - economische uitbuiting	Vol.		2					5	5	5	7	3	3
	Totaal		2					5	5	5	7	3	3
Mensenhandel - seksuele uitbuiting	Vol.		2	2		1		2		1	1		5
	Totaal		2	2		1		2		1	1		5

FE Geweld in de publieke ruimte

		2000	2013	2014	2015	2016	2017	2018	2019	2020	2021	2022	2023
Fysiek geweld (openbaar vervoer)	Vol.	1	5	2	4	4	3	7	2	2	5	4	2
	Pog.					1							
	Totaal	1	5	2	4	5	3	7	2	2	5	4	2
Fysiek geweld (openbare weg)	Vol.	35	56	58	74	71	44	73	55	64	91	78	95
	Pog.		1	1		1	4	2	2		1		1
	Totaal	35	57	59	74	72	48	75	57	64	92	78	96
Fysiek geweld (andere openbare plaats)	Vol.	2	3	4	5	8	5	4	7	2	6	9	13
	Pog.			1									
	Totaal	2	3	5	5	8	5	4	7	2	6	9	13
Fysiek geweld (publiek toegankelijke plaats)	Vol.	54	64	50	61	49	59	48	53	29	35	51	51
	Pog.			1			1		1				
	Totaal	54	64	51	61	49	60	48	54	29	35	51	51
Seksueel geweld (openbaar vervoer)	Vol.	1	1		1	1	1		1	1	1	1	



FE Geweld in de publieke ruimte

		2000	2013	2014	2015	2016	2017	2018	2019	2020	2021	2022	2023
	Pog.						1						
	Totaal	1	1		1	1	2		1	1	1	1	
Seksueel geweld (openbare weg)	Vol.	4	9	16	7	4	8	5	9	10	12	8	1
	Pog.	2					1			1	1		
	Totaal	6	9	16	7	4	9	5	9	11	13	8	1
Seksueel geweld (andere openbare plaats)	Vol.	3	5	3		3	2	1	2	3	5	1	
	Pog.								1				
	Totaal	3	5	3		3	2	1	3	3	5	1	
Seksueel geweld (publiek toegankelijke plaats)	Vol.	4	8	9	9	9	25	14	8	6	10	10	7
	Pog.								1			1	
	Totaal	4	8	9	9	9	25	14	9	6	10	11	7
Psychisch geweld (openbaar vervoer)	Vol.		3	2	3	2	2		3		3	6	3
	Totaal		3	2	3	2	2		3		3	6	3
Psychisch geweld (openbare weg)	Vol.	30	50	50	62	50	36	57	39	39	44	65	58
	Totaal	30	50	50	62	50	36	57	39	39	44	65	58
Psychisch geweld (andere openbare plaats)	Vol.			7	2	10	4	10	5	4	5	1	2
	Totaal			7	2	10	4	10	5	4	5	1	2
Psychisch geweld (publiek toegankelijke plaats)	Vol.	28	21	24	28	22	28	21	23	20	35	31	29
	Pog.	1											
	Totaal	29	21	24	28	22	28	21	23	20	35	31	29
Diefstal gewapenderhand (openbaar vervoer)	Pog.	1											
	Totaal	1											
Diefstal gewapenderhand (openbare weg)	Vol.		3		1			1	1	1	2	2	4
	Pog.											1	1
	Totaal		3		1			1	1	1	2	3	5



FE Geweld in de publieke ruimte

		2000	2013	2014	2015	2016	2017	2018	2019	2020	2021	2022	2023
Diefstal gewapenderhand (andere openbare plaats)	Vol.			1						1			
	Totaal			1						1			
Diefstal gewapenderhand (publiek toegank. plaats)	Vol.	6	2	3	1	3	1	5		1			
	Pog.	1	2		2				1		1		1
	Totaal	7	4	3	3	3	1	5	1	1	1		1
Diefstal geweld zonder wapen (openbaar vervoer)	Vol.		2		1							1	
	Totaal		2		1							1	
Diefstal geweld zonder wapen (openbare weg)	Vol.	6	6	4	9	7	7	8	6	4	1	2	8
	Pog.	1	2	3	3	3	2	3	2	1	1		3
	Totaal	7	8	7	12	10	9	11	8	5	2	2	11
Diefstal geweld zonder wapen (and. openb. plaats)	Vol.				1	3	1	3	1	1	1		1
	Pog.							1	2				
	Totaal				1	3	1	4	3	1	1		1
Diefstal geweld zonder wapen (pub. toegank. pl.)	Vol.	5	5	5	4	6	6	5	7	8	4	6	5
	Pog.		1	1	2	2						2	4
	Totaal	5	6	6	6	8	6	5	7	8	4	8	9



FE Andere

		2000	2013	2014	2015	2016	2017	2018	2019	2020	2021	2022	2023
Nepagenten	Vol.				1	1							
	Pog.		1	1									1
	Totaal		1	1	1	1							1
Terrorisme, extremisme en radicalisme	Vol.				1				2				
	Pog.												
	Totaal				1				2				
Cyberbelaging	Vol.	9	57	82	67	34	46	35	32	25	13	19	13
	Pog.												
	Totaal	9	57	82	67	34	46	35	32	25	13	19	13
Identiteitsfraude	Vol.	3	39	77	49	50	57	55	92	70	46	43	28
	Pog.		5	14	11	5	6	5	3	3	3	1	
	Totaal	3	44	91	60	55	63	60	95	73	49	44	28

POLITIËLE CRIMINALITEITSSTATISTIEKEN

PLEEGPLAATS: POLITIEZONE

MIRA

***Bijlage IV: Geregistreeerde feiten
Geen Misdrijf***



MIRA

Niet-crimineel feit

Ziekte / overlijden / vermist

	2000	2013	2014	2015	2016	2017	2018	2019	2020	2021	2022	2023
Zelfmoord	15	39	34	29	17	22	13	11	13	23	21	12
Ziek persoon	14	58	78	84	79	78	58	79	67	70	64	55
Verdacht overlijden	8	8	8	8	6	8	5	4	12	15	18	15
Natuurlijk overlijden	8	20	16	15	11	11	8	7	3	4	7	4
Vermist persoon (verdwijning)	24	40	42	41	43	30	25	26	25	23	20	36
Ongeval (exclusief verkeer)	7	13	11	6	10	9	14	4	4	6		5
Niet-geïdentificeerd lijk		1	1	1	1							
Veiligheid werknemers (arbeidsongeval)												4
Persoon met geheugenverlies								1				
Andere	15		1	1	1							
Totaal	91	179	191	185	168	158	123	132	124	141	130	131

Oproepen

	2000	2013	2014	2015	2016	2017	2018	2019	2020	2021	2022	2023
Alarm	153	48	36	34	13	81	105	76	31	58	58	56
Oproepen	7	3	9	5	10	7	7	4	3	14	7	4
Totaal	160	51	45	39	23	88	112	80	34	72	65	60

Sociale problemen

	2000	2013	2014	2015	2016	2017	2018	2019	2020	2021	2022	2023
Familiale moeilijkheden	130	316	323	319	307	293	279	290	265	231	175	84
Twist, onenigheid (geen slagen)	56	117	134	92	112	102	106	81	78	81	50	31
Burgerlijke zaak	8	20	24	16	32	19	28	24	19	20	13	5
Jeugdbescherming	22	12	13	18	7	5	4	5	14	8	2	9
Niet nader bepaald										1		
Andere	20	23	19	21	19	10	24	27	16	23	28	12
Totaal	236	488	513	466	477	429	441	427	392	364	268	141



Rampen

	2000	2013	2014	2015	2016	2017	2018	2019	2020	2021	2022	2023
Gaslek			1	1		1		1				
Instorting	1	1										
Stormschade	5	6	12	4	3	4		3	3	1	2	
Wateroverlast	2							1				
Waterschade	3	1	1	1	1		2			1		
Andere	1											1
Totaal	12	8	14	6	4	5	2	5	3	2	2	1

Openbare orde

	2000	2013	2014	2015	2016	2017	2018	2019	2020	2021	2022	2023
Verstoring	2	27	38	39	19	25	67	31	35	35	24	20
Andere	1	2	1	1	2	3	2	1	1	1	1	3
Totaal	3	29	39	40	21	28	69	32	36	36	25	23

Verdachte handelingen

	2000	2013	2014	2015	2016	2017	2018	2019	2020	2021	2022	2023
	34	55	61	35	44	49	38	25	19	13	16	18
Totaal	34	55	61	35	44	49	38	25	19	13	16	18

Gevonden voorwerpen

	2000	2013	2014	2015	2016	2017	2018	2019	2020	2021	2022	2023
	20	148	111	105	101	6	6	6	16	3	3	5
Totaal	20	148	111	105	101	6	6	6	16	3	3	5

Verloren voorwerpen

	2000	2013	2014	2015	2016	2017	2018	2019	2020	2021	2022	2023
	557	2.019	2.128	2.130	2.209	1.577	1.561	1.491	1.197	1.201	1.161	1.197
Totaal	557	2.019	2.128	2.130	2.209	1.577	1.561	1.491	1.197	1.201	1.161	1.197

Andere niet misdrijven

2000	2013	2014	2015	2016	2017	2018	2019	2020	2021	2022	2023
------	------	------	------	------	------	------	------	------	------	------	------


Andere niet misdrijven

	2000	2013	2014	2015	2016	2017	2018	2019	2020	2021	2022	2023
Bevel tot gevangenneming										1		
Niet-naleving van voorwaarden		3	5	3	9	4	3	2	4	3	2	5
Proces-verbaal van inlichtingen	47	27	27	28	30	18	22	11	15	7	9	14
Kennisgeving		23	31	44	48	58	45	35	44	51	45	50
Onopzettelijke beschadiging kabels (niet telecom)		48	41	37	8	1	2	2	2	1		
Vraag seining elektronisch toezicht						2				10	31	46
Toezichtstaak wapens					2	1	1	5			9	9
Niet nader bepaald								1				
Andere niet misdrijven	18											
Totaal	65	101	104	112	97	84	73	56	65	73	96	124