

# ***POLITIËLE CRIMINALITEITSSTATISTIEKEN***

---

*PLEEGPLAATS: POLITIEZONE*

**VLAS**

**2000 - 2023**

*Federale Politie - DGR/DRIIBIPOL*

# ***POLITIËLE CRIMINALITEITSSTATISTIEKEN***

---

***PLEEGPLAATS: POLITIEZONE***

**VLAS**

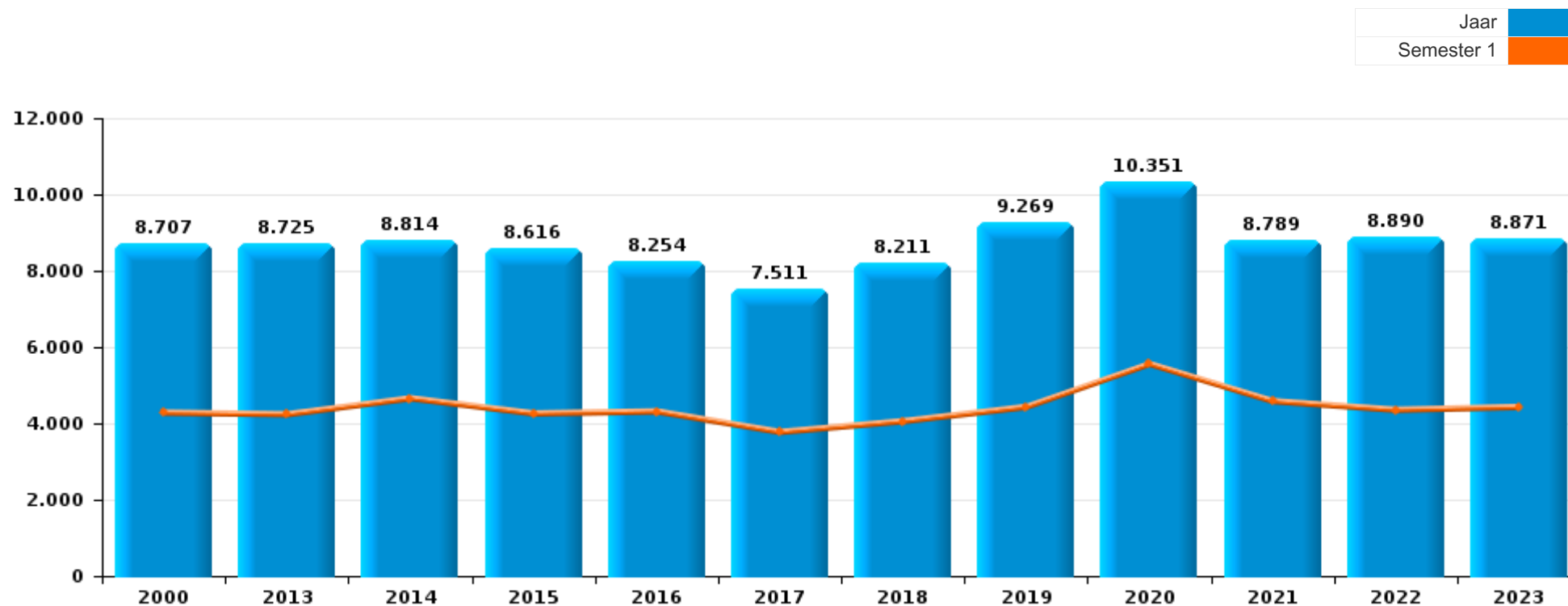
***DEEL I : GERECHTELIJKE INBREUKEN***

# GEREGISTREERDE CRIMINALITEIT OP HET NIVEAU VAN DE POLITIEZONE



## VLAS

	2000	2013	2014	2015	2016	2017	2018	2019	2020	2021	2022	2023
Totaal aantal misdrijven	8.707	8.725	8.814	8.616	8.254	7.511	8.211	9.269	10.351	8.789	8.890	8.871





## VLAS

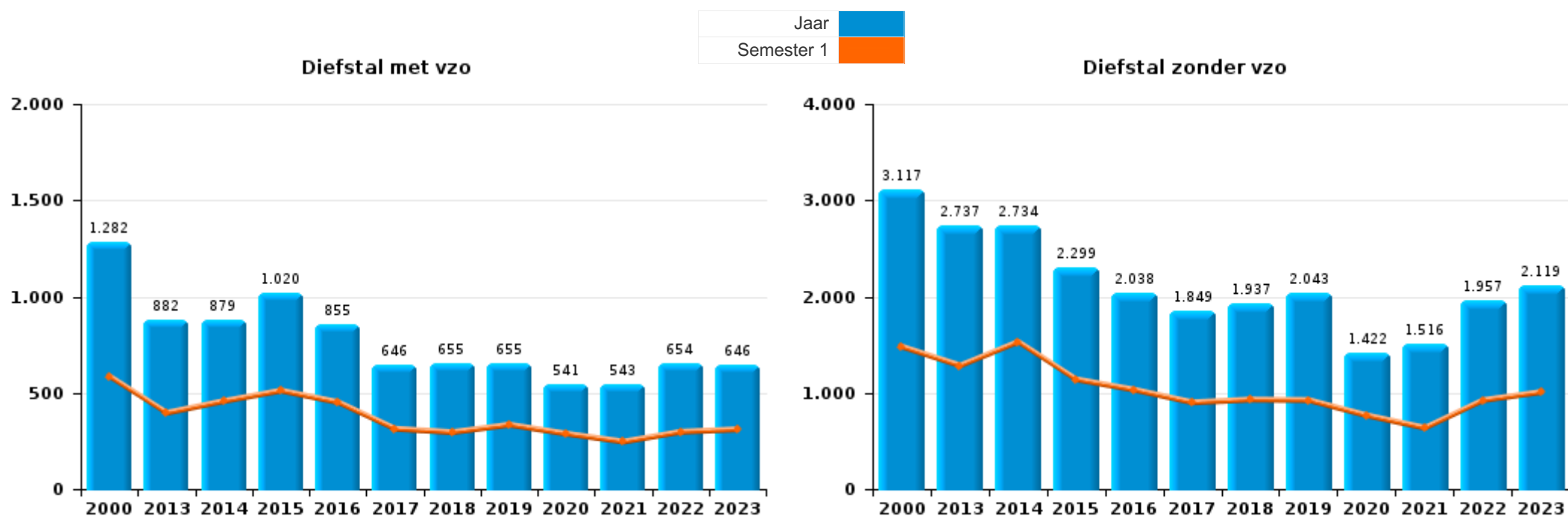
	2000	2013	2014	2015	2016	2017	2018	2019	2020	2021	2022	2023
Diefstal en afpersing	4.532	3.659	3.656	3.351	2.929	2.527	2.651	2.756	2.002	2.110	2.669	2.837
Drugs	232	458	698	874	897	804	1.014	1.107	925	915	883	1.011
Misdr. tegen de lichamelijke integriteit	670	777	719	729	771	693	778	944	671	694	810	809
Beschadigen van eigendom	1.118	905	867	774	770	609	643	659	577	566	768	607
Bedrog	428	329	318	331	313	310	419	558	612	605	600	590
Dronkenschap en alcohol	154	319	318	374	390	402	407	452	303	276	329	307
Bevolkingsregister	148	515	479	430	376	296	282	301	239	222	223	281
Volksgezondheid	4	10	12	42	16	11	37	66	2.455	1.072	42	4
Misdr. tegen andere morele waarden en gevoelens	151	243	315	217	205	241	301	394	429	337	411	336
Vreemdelingenwetgeving	122	328	297	366	352	307	311	345	249	223	278	377
Misdr. tegen de openbare veiligheid	208	256	222	198	234	288	321	391	325	284	306	305
Informatiecriminaliteit		102	87	58	74	115	166	333	675	521	591	481
Zedenmisdriven	111	124	113	148	132	184	141	188	154	187	196	164
Wapens en springstoffen	46	121	103	124	158	138	176	215	217	178	146	153
Misdr. tegen de openbare trouw	133	125	178	147	125	164	120	120	168	154	165	156
Misdr. tegen de familie	213	78	72	59	66	66	60	74	43	112	60	58
Milieu	101	73	40	44	58	48	52	75	64	69	80	61
Misdr. tegen gezag van de overheid	23	71	60	84	89	67	64	78	51	57	60	56
Sociaal strafwetboek	2	54	35	64	49	36	55	43	52	56	38	32
Jeugdbescherming	24	33	30	19	33	29	42	50	48	43	47	70
Andere bijzondere wetten	25	3	22	30	46	43	53	25	13	11	36	52
Bescherming van de openbare inkomsten	13	62	62	36	57	53	32	5	3	3	3	3
Bescherming personen	60	7	16	25	18	18	22	20	26	38	21	28
Voetbalwet		14	16	15	11	14	8	15	13	9	47	17
Economische wetgeving	7	2	4		11	10	8	18	9	11	33	31
Identiteitskaart	14	16	14	23	20	5	5	7	8	3	5	7
Misdr. tegen de persoonlijke vrijheid	9	9	9	7	9	7	8	13	5	7	16	14
Arbeid	8	11	7	15	18	4	13	3	8	12	7	4
Overtreding Strafwetboek	88	1	1		1						1	
Handelspraktijken	19	6	9	7	7	2		2	1	1	5	5
Mensenhandel		6	2	4	4	4	6	1	3	5	4	5
Misdr. tegen het juridisch statuut van het kind	4	2	16	5	3	3	3	4	1	1	1	1
Hormonen en doping	2	3	3	5	7	9	2	1	1	1	1	2
Private veiligheid	11		2	8	2	2	6	1			4	1
Onwettige uitoefening van het openbaar gezag	25	1	4					1		1	1	
Misdr. tegen de veiligheid van de staat			6	3	1	1	4	4		2		4
Huisjesmelkerij		1	2		1		1		1	2	3	1
Kieswetgeving	2	1										
Andere inbreuken Strafwetboek						1				1		
Exploitatie van bedelarij					1							
Militair strafrecht en militie												1
<b>Subtotaal</b>	<b>8.707</b>	<b>8.725</b>	<b>8.814</b>	<b>8.616</b>	<b>8.254</b>	<b>7.511</b>	<b>8.211</b>	<b>9.269</b>	<b>10.351</b>	<b>8.789</b>	<b>8.890</b>	<b>8.871</b>
<b>Overtreding lokaal politiereglement</b>	<b>2</b>	<b>266</b>	<b>188</b>	<b>241</b>	<b>219</b>	<b>253</b>	<b>225</b>	<b>304</b>	<b>243</b>	<b>221</b>	<b>205</b>	<b>213</b>
<b>Subtotaal</b>	<b>2</b>	<b>266</b>	<b>188</b>	<b>241</b>	<b>219</b>	<b>253</b>	<b>225</b>	<b>304</b>	<b>243</b>	<b>221</b>	<b>205</b>	<b>213</b>
<b>Totaal</b>	<b>8.709</b>	<b>8.991</b>	<b>9.002</b>	<b>8.857</b>	<b>8.473</b>	<b>7.764</b>	<b>8.436</b>	<b>9.573</b>	<b>10.594</b>	<b>9.010</b>	<b>9.095</b>	<b>9.084</b>



### I.1. Inbreukcategorie : Diefstal en afpersing (top 5 inbreuken op nationaal niveau 2023)

#### VLAS

	2000	2013	2014	2015	2016	2017	2018	2019	2020	2021	2022	2023
Diefstal zonder vzo	3.117	2.737	2.734	2.299	2.038	1.849	1.937	2.043	1.422	1.516	1.957	2.119
Diefstal met vzo	1.282	882	879	1.020	855	646	655	655	541	543	654	646
Afpersing	20	27	29	25	23	19	40	54	35	49	54	66
Diefstal niet nader bepaald	113	13	14	7	13	13	19	4	4	2	4	6
<b>Totaal</b>	<b>4.532</b>	<b>3.659</b>	<b>3.656</b>	<b>3.351</b>	<b>2.929</b>	<b>2.527</b>	<b>2.651</b>	<b>2.756</b>	<b>2.002</b>	<b>2.110</b>	<b>2.669</b>	<b>2.837</b>



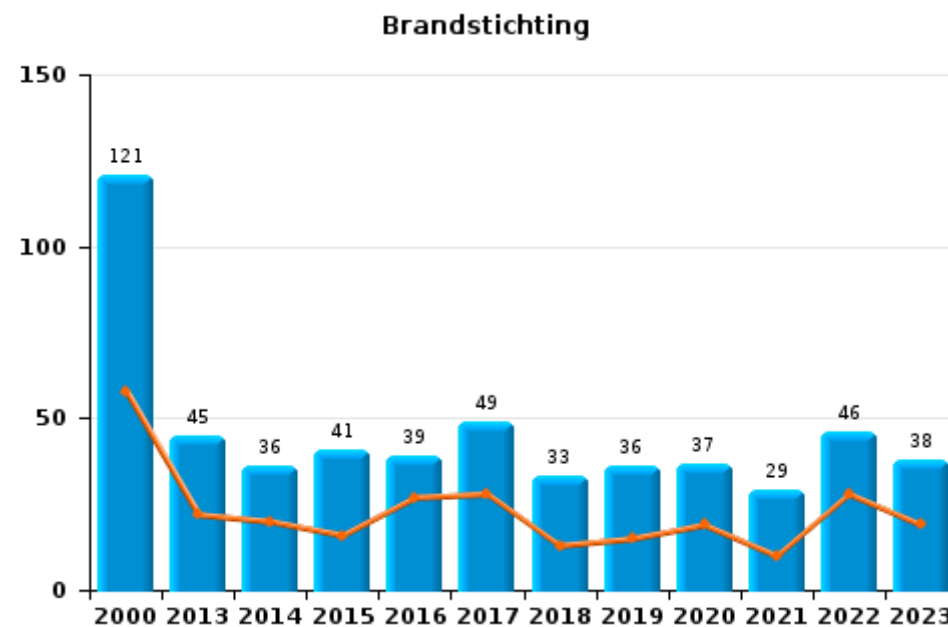
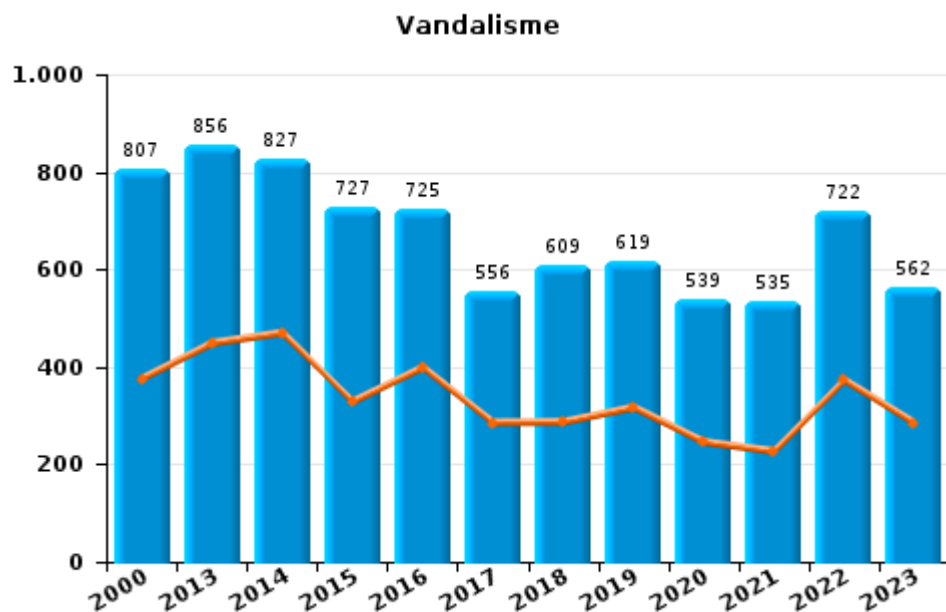


## I.2. Inbreukcategorie : Beschadigen van eigendom (top 5 inbreuken op nationaal niveau 2023)

## VLAS

	2000	2013	2014	2015	2016	2017	2018	2019	2020	2021	2022	2023
Vandalisme	807	856	827	727	725	556	609	619	539	535	722	562
Opzettelijke brandstichting	42	24	19	25	20	27	20	18	23	23	22	24
Onopzettelijke brandstichting	79	21	17	16	19	22	13	18	14	6	24	14
Vernieling, onbruikbaarmaking, beschadiging	190	4	4	6	6	4	1	4	1	2		5
Opzettelijke vernieling door ontploffing												2
<b>Totaal</b>	<b>1.118</b>	<b>905</b>	<b>867</b>	<b>774</b>	<b>770</b>	<b>609</b>	<b>643</b>	<b>659</b>	<b>577</b>	<b>566</b>	<b>768</b>	<b>607</b>

Jaar	
Semester 1	

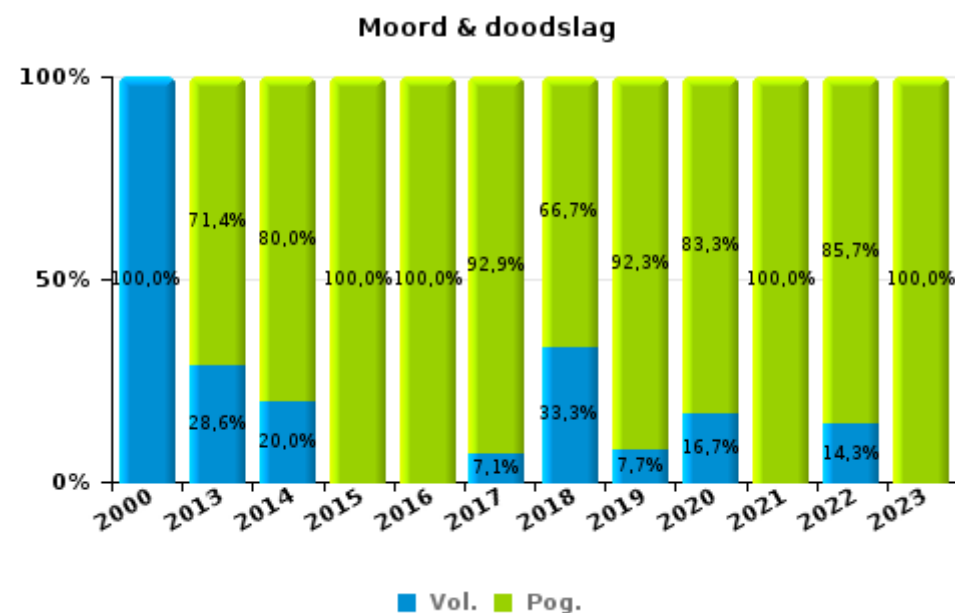
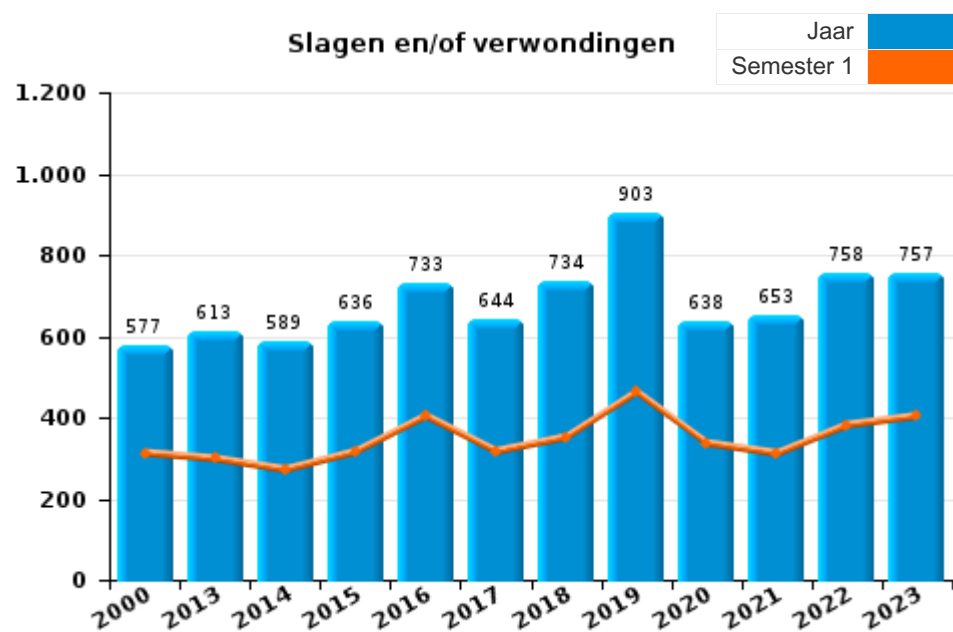




### I.3. Inbreukcategorie : Misdrijven tegen de lichamelijke integriteit (top 5 inbreuken op nationaal niveau 2023)

#### VLAS

	2000	2013	2014	2015	2016	2017	2018	2019	2020	2021	2022	2023
<b>Slagen en/of verwondingen</b>	577	613	589	636	733	644	734	903	638	653	758	757
<b>Andere</b>	91	157	125	89	34	35	32	28	27	31	38	40
<b>Moord &amp; doodslag</b>	2	7	5	4	4	14	12	13	6	10	14	12
<b>Totaal</b>	<b>670</b>	<b>777</b>	<b>719</b>	<b>729</b>	<b>771</b>	<b>693</b>	<b>778</b>	<b>944</b>	<b>671</b>	<b>694</b>	<b>810</b>	<b>809</b>

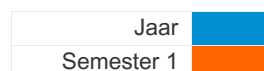




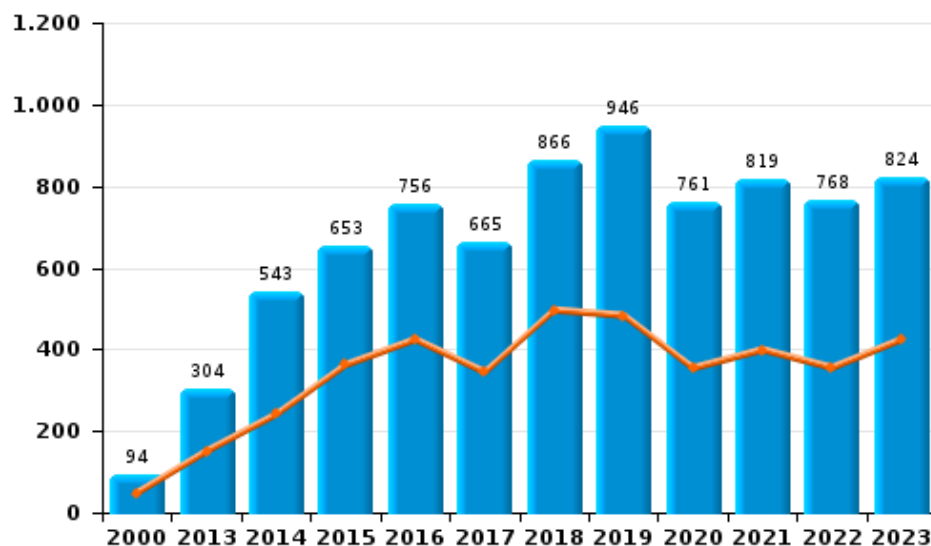
I.4. Inbreukcategorie : Drugs (top 5 inbreuken op nationaal niveau 2023)

VLAS

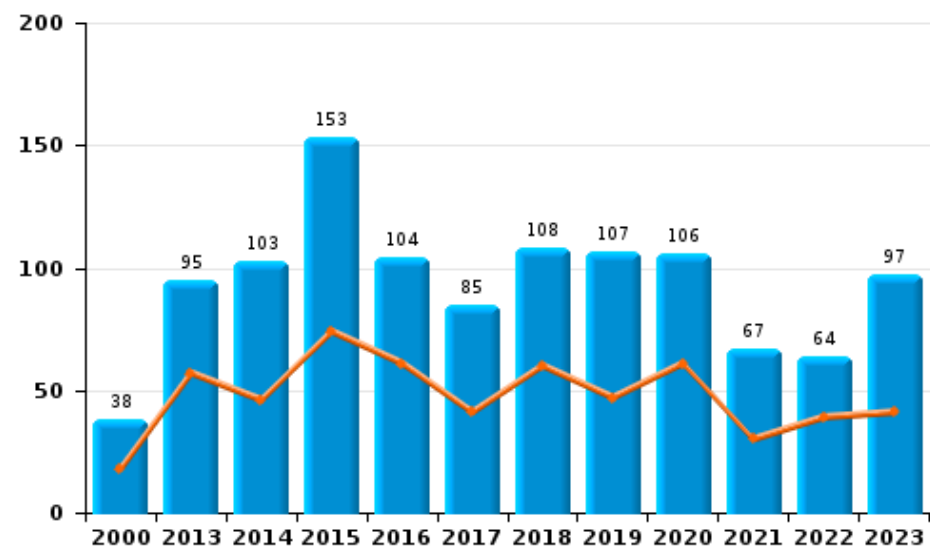
	2000	2013	2014	2015	2016	2017	2018	2019	2020	2021	2022	2023
<b>Bezit</b>	94	304	543	653	756	665	866	946	761	819	768	824
<b>Handel</b>	38	95	103	153	104	85	108	107	106	67	64	97
<b>Gebruik</b>	76	11	8	8	9	22	20	23	25	12	26	32
<b>Andere</b>	9	24	15	21	11	13	8	5	5	4	12	36
<b>Fabricatie</b>	2	12	10	22	11	12	8	16	15	6	6	9
<b>In- en uitvoer</b>	13	12	19	17	6	7	4	10	13	7	7	13
<b>Totaal</b>	<b>232</b>	<b>458</b>	<b>698</b>	<b>874</b>	<b>897</b>	<b>804</b>	<b>1.014</b>	<b>1.107</b>	<b>925</b>	<b>915</b>	<b>883</b>	<b>1.011</b>



Bezit



Handel







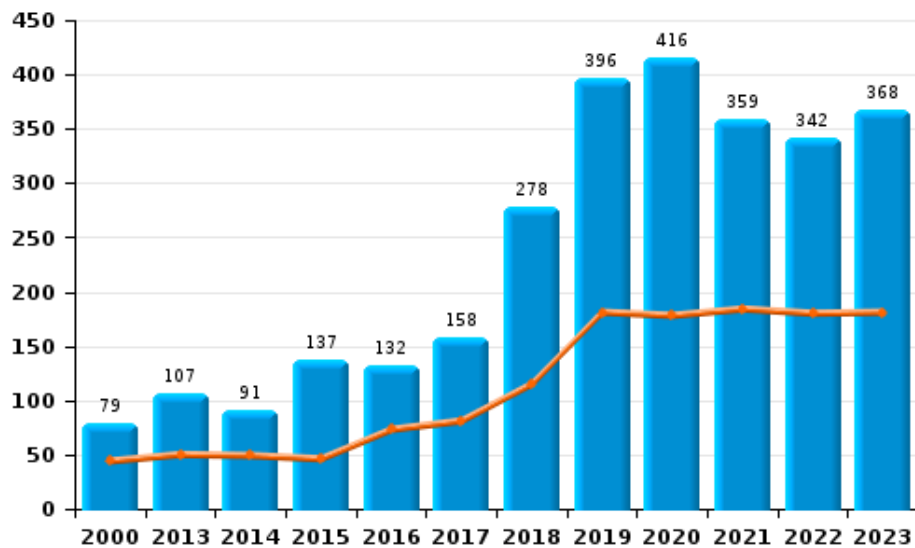
## I.5. Inbreukcategorie : Bedrog (top 5 inbreuken op nationaal niveau 2023)

## VLAS

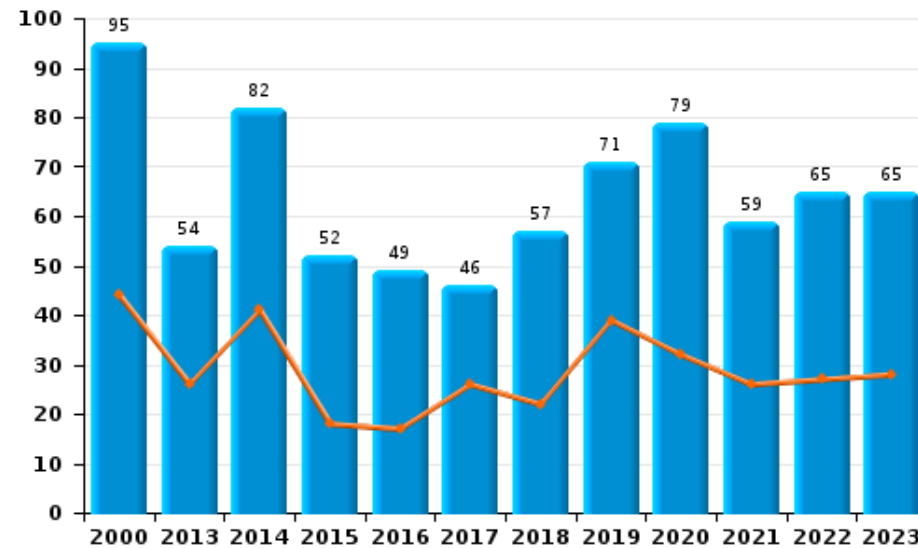
	2000	2013	2014	2015	2016	2017	2018	2019	2020	2021	2022	2023
Oplichting	79	107	91	137	132	158	278	396	416	359	342	368
Misbruik van vertrouwen en verwante misdr.	95	54	82	52	49	46	57	71	79	59	65	65
Verduistering en bedrieglijke vernietiging	72	88	72	65	50	25	30	30	28	53	80	60
Bedrog: Andere	51	23	26	22	37	25	14	20	57	101	82	68
Flessentrekkerij	110	32	25	26	25	38	27	29	18	21	13	24
Heling	20	9	14	17	9	12	10	9	8	4	12	4
Misdr. ivm insolventie	1	16	8	12	11	6	3	3	6	8	6	1
<b>Totaal</b>	<b>428</b>	<b>329</b>	<b>318</b>	<b>331</b>	<b>313</b>	<b>310</b>	<b>419</b>	<b>558</b>	<b>612</b>	<b>605</b>	<b>600</b>	<b>590</b>

Jaar	
Semester 1	

Oplichting



Misbruik van vertrouwen en verwante misdr.





# ***POLITIËLE CRIMINALITEITSSTATISTIEKEN***

---

***PLEEGPLAATS: POLITIEZONE***

**VLAS**

***DEEL II : CRIMINELE FIGUREN / FENOMENEN***



## VLAS

### CF Diefstal vervoermiddel

	2000	2013	2014	2015	2016	2017	2018	2019	2020	2021	2022	2023
Autodiefstal	230	55	58	78	44	37	29	37	28	25	28	44
Motodiefstal	7	5	4	5	8	8	7	6	2	1	3	4
Carjacking	8	1	1	1	1	1					3	1
Homejacking	1	1	2	2		1						2
Garagediefstal	14	2	2	16	3	3	2	1	1	1		1
Bromfietsdiefstal	354	49	68	61	94	47	32	31	24	22	40	43
Fietsdiefstal	1.119	898	906	799	688	502	579	626	413	448	586	650

### CF Inbraak

	2000	2013	2014	2015	2016	2017	2018	2019	2020	2021	2022	2023
Woninginbraak	357	389	355	400	305	257	284	308	250	222	314	292
Inbraak in bedrijf of handelszaak	173	114	105	174	147	82	107	72	58	40	60	66
Inbraak in openbare of overheidsinstelling	47	64	94	113	92	55	61	50	38	36	32	31
Ramkraak			1				1		1		1	
Inbraak in gebouw (totaal)	574	566	554	686	543	394	451	430	346	298	406	389

### CF Diefstal andere

	2000	2013	2014	2015	2016	2017	2018	2019	2020	2021	2022	2023
Diefstal gewapenderhand	36	24	27	21	12	20	16	17	17	10	14	15
Diefstal met geweld zonder wapen	122	111	102	83	76	73	100	97	72	99	112	115
Diefstal uit of aan voertuig	458	247	269	242	253	178	141	203	169	237	261	269
Sacjacking uit auto							1					
Diefstal van wapens en explosieven	7	13	20	9	4	7	8	9	7	4	4	2
Steaming			2									
Handtasroof	18	14	10	7	3	1	7	6	2	3		2
Grijpdiefstal	28	30	23	22	9	16	34	34	20	30	17	17
Zakkenrollerij	119	209	197	150	96	115	100	89	34	72	58	81
Winkeldiefstal	235	364	401	251	276	320	328	359	292	264	387	431
Diefstal met list	15	37	44	28	21	25	33	44	30	24	16	8
Metaaldiefstal	3	32	25	18	5	11	43	12	16	6	9	10
Werfdiefstal	20	25	37	31	31	29	27	31	33	24	17	33
Home-invasie		1	7	2	1	3		3	1		1	1
Dierendiefstal	8	4	7	8	2	2	2	4	4	5	7	4
Ladingdiefstal		5	4	3	10		7	4	5	6	14	17



### ICT-criminaliteit

	2000	2013	2014	2015	2016	2017	2018	2019	2020	2021	2022	2023
Betaalkaartfraude	4	30	29	22	20	23	16	37	37	40	50	66
Phishing		1	1	1		7	18	65	147	118	84	52
Ransomware					1	2	5	3	1	2	2	2
Shouldersurfing		5	2	2	1		1	8	3	2	2	3
Skimming				3	1		1	1	3	1		2

### CF Andere

	2000	2013	2014	2015	2016	2017	2018	2019	2020	2021	2022	2023
Geweld tegen beroepen van algemeen belang	8	22	28	22	25	24	24	47	28	29	51	45
Groepsverkrachting	2	4	2	1	2	3	1	4	2	4	4	1
Graffiti	3	33	33	17	14	29	11	11	20	12	33	27
Beschadiging van auto	99	445	413	365	363	227	248	237	186	203	235	213
Steekpartij		6	4	6	6	6	4	12	6	12	12	11

### FE Intrafamiliaal geweld (IFG)

	2000	2013	2014	2015	2016	2017	2018	2019	2020	2021	2022	2023
IFG: fysiek, binnen het koppel	91	181	150	188	190	164	191	226	193	163	157	184
IFG: fysiek, tegen afstammelingen	4	12	8	10	21	26	18	26	18	31	21	37
IFG: fysiek, tegen andere leden	59	16	30	24	42	47	37	41	25	28	29	51
IFG: seksueel, binnen het koppel			1	2		1	4	2	2	2	5	2
IFG: seksueel, tegen afstammelingen	2	2	4	4	4	3	2	3	2	3	3	
IFG: seksueel, tegen andere leden				1	3		1			1	1	1
IFG: psychisch, binnen het koppel	141	96	94	68	80	81	97	124	64	132	88	81
IFG: psychisch, tegen afstammelingen		3	1	1	4	2	2	4	2	5	4	1
IFG: psychisch, tegen andere leden		1	6		2	7	6	5	4	5	6	5
IFG: economisch, binnen het koppel	3	12	13	15	13	14	19	22	18	16	20	21
IFG: economisch, tegen afstammelingen	6	1	1	3	1		1	2	5	2	1	
IFG: economisch, tegen andere leden	89	14	16	15	13	19	7	19	15	11	10	13

### FE Hormonen en doping

	2000	2013	2014	2015	2016	2017	2018	2019	2020	2021	2022	2023
Humane doping	2	4	3	6	8	8	2	1	2	1	2	2
Illegale vetmesting	2								1	2		



### FE Drugs

	2000	2013	2014	2015	2016	2017	2018	2019	2020	2021	2022	2023
Verkoop van cocaïne	2	23	16	26	13	21	31	23	23	16	21	24
Import-export van cocaïne			1	1			1	2	2	1	2	3
Productie van synthetische drugs			1			3	1	1			1	1
Import-export van synthetische drugs			1			1	2	2		1	1	1
Verkoop van synthetische drugs	2	21	22	24	25	13	27	26	14	11	10	23
Productie van cannabis (teelt)		6	6	8	4	5	2	9	13	4	5	5
Import-export van cannabis in grote hoeve.		1	1				1			2		
Verkoop van cannabis in grote hoeveelheid		5	1	5	2	1		1	3	2	2	3
Import-export van heroïne		1		1			1		1	1	1	1
Verkoop-handel van heroïne		9	6	10	4	4	5	9	14	8	6	3

### FE Wapenzwendel

	2000	2013	2014	2015	2016	2017	2018	2019	2020	2021	2022	2023
Handel en productie van vuurwapen		3		2		1	2	2	1	1	1	
Handel en productie van niet-vuurwapen					1	1	2		1		1	

### FE Mensenhandel

	2000	2013	2014	2015	2016	2017	2018	2019	2020	2021	2022	2023
Mensenhandel - economische uitbuiting		2	1	3	2	2	6		2	4	2	
Mensenhandel - seksuele uitbuiting	9	19	3	5	6	4	3	3	2	3	9	11



### FE Geweld in de publieke ruimte

	2000	2013	2014	2015	2016	2017	2018	2019	2020	2021	2022	2023
Fysiek geweld (openbaar vervoer)	12	24	21	19	22	12	27	29	14	16	33	26
Fysiek geweld (openbare weg)	172	233	208	240	274	205	243	301	198	229	287	262
Fysiek geweld (andere openbare plaats)	8	15	13	23	29	23	24	39	13	18	26	30
Fysiek geweld (publiek toegankelijke plaats)	140	142	146	127	157	134	172	193	97	95	134	141
Seksueel geweld (openbaar vervoer)	2	4	5	2	4	4	7	3	2	13	7	12
Seksueel geweld (openbare weg)	30	23	33	20	16	32	19	24	19	18	24	19
Seksueel geweld (andere openbare plaats)	5	10	8	13	12	30	10	15	10	9	14	3
Seksueel geweld (publiek toegankelijke plaats)	17	14	24	16	16	21	21	35	14	26	29	25
Psychisch geweld (openbaar vervoer)	5	18	18	19	10	11	21	14	12	15	12	13
Psychisch geweld (openbare weg)	68	107	109	88	103	97	119	153	124	125	143	126
Psychisch geweld (andere openbare plaats)	8	20	20	15	15	13	11	19	14	9	19	24
Psychisch geweld (publiek toegankelijke plaats)	42	77	81	57	70	75	96	77	78	68	69	73
Diefstal gewapenderhand (openbaar vervoer)	2	2		1		1	1	1				
Diefstal gewapenderhand (openbare weg)	7	6	7	4	3	5	4	9	4	4	3	4
Diefstal gewapenderhand (andere openbare plaats)	1	2					1		1	1	4	1
Diefstal gewapenderhand (publiek toegank. plaats)	17	4	11	8	5	9	4		6	3	4	1
Diefstal geweld zonder wapen (openbaar vervoer)	2	2	6	3	5	3	4	1	1	5	5	
Diefstal geweld zonder wapen (openbare weg)	54	48	46	33	32	31	35	37	17	32	30	21
Diefstal geweld zonder wapen (and. openb. plaats)	10	7	3	2	2	1	3	4	4	3	2	4
Diefstal geweld zonder wapen (pub. toegank. pl.)	28	30	25	24	21	20	20	19	17	20	27	26

### FE Andere

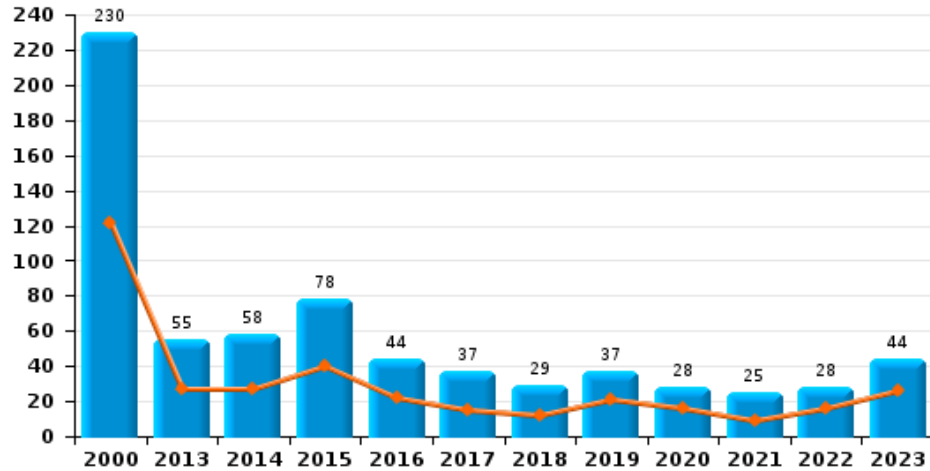
	2000	2013	2014	2015	2016	2017	2018	2019	2020	2021	2022	2023
Nepagenten		2	3		3	1	2	2		1	1	3
Terrorisme, extremisme en radicalisme			6	4	4	3	3	5	2	4	4	5
Cyberbelaging	30	27	22	25	15	20	19	36	22	14	19	20
Identiteitsfraude	27	42	61	54	37	53	61	74	119	78	107	110



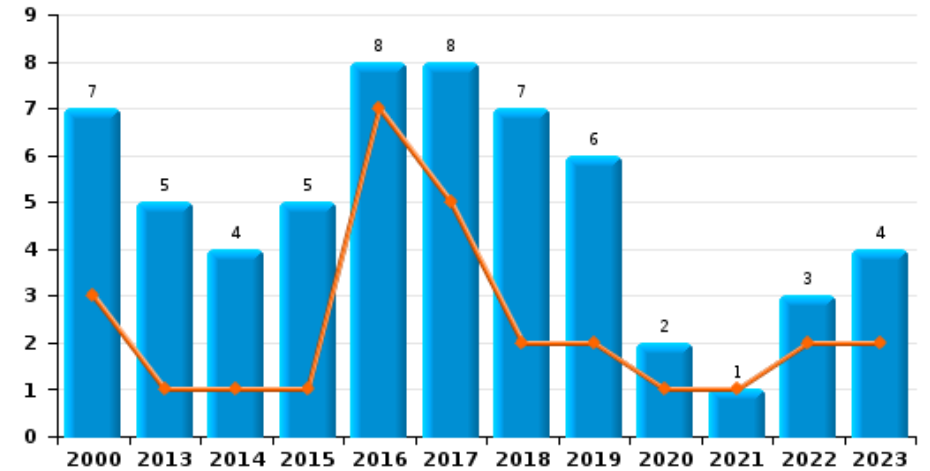
## VLAS

Jaar  
Semester 1

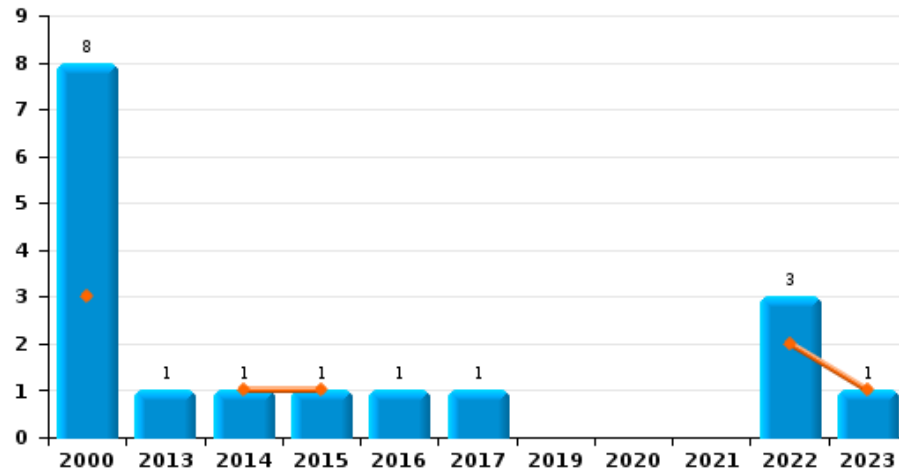
### Autodiefstal



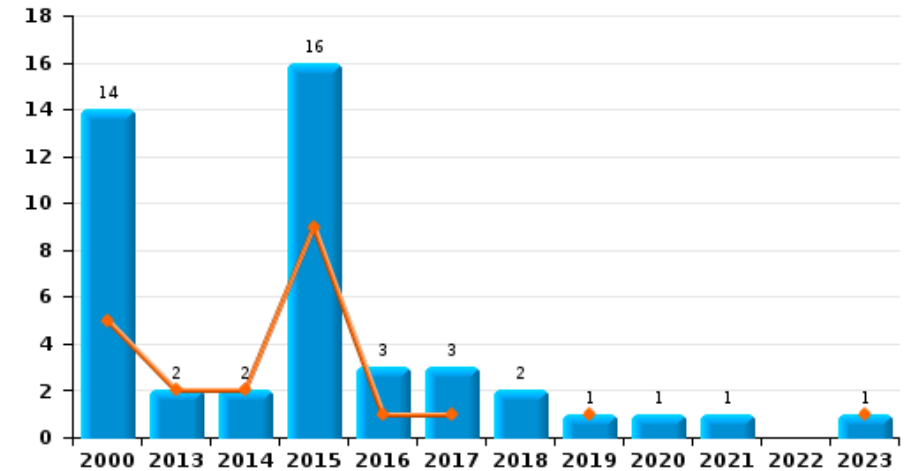
### Motodiefstal



### Carjacking



### Garagediefstal



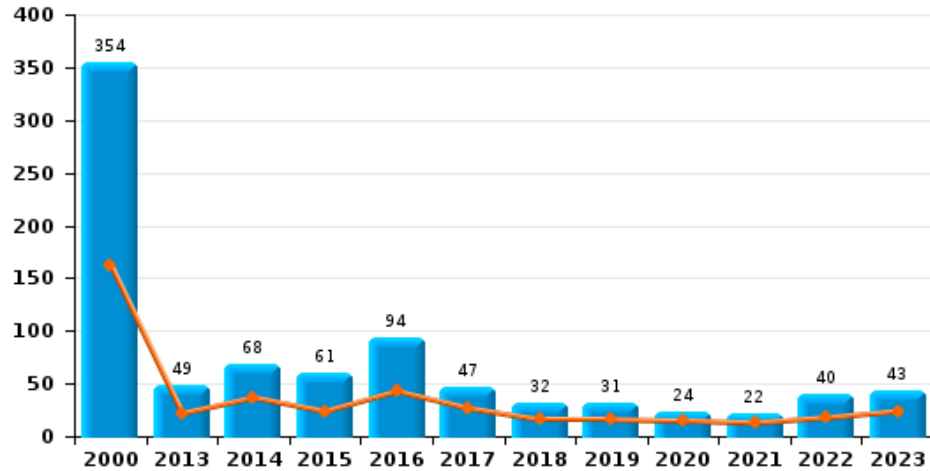




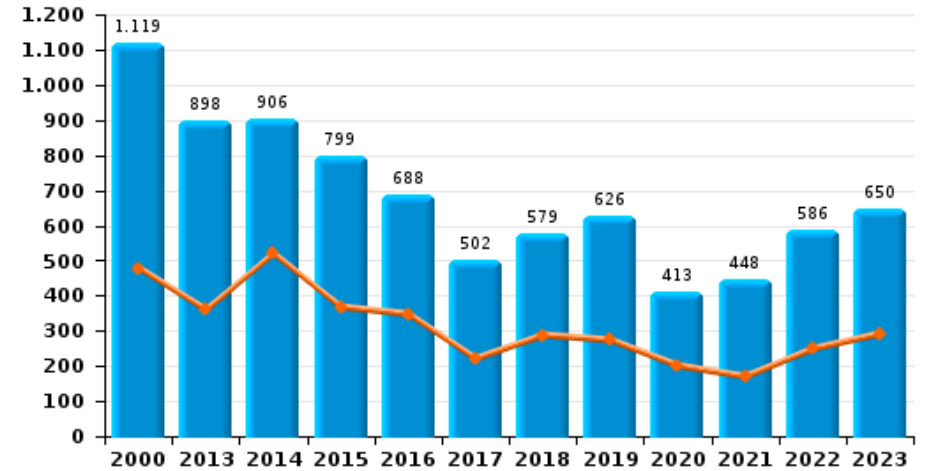
**VLAS**

Jaar	<span style="color: blue;">■</span>
Semester 1	<span style="color: orange;">■</span>

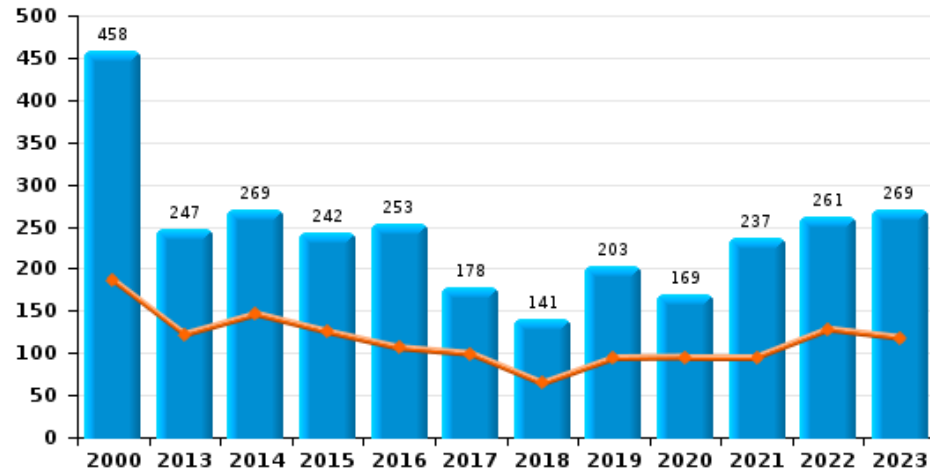
**Bromfietsdiefstal**



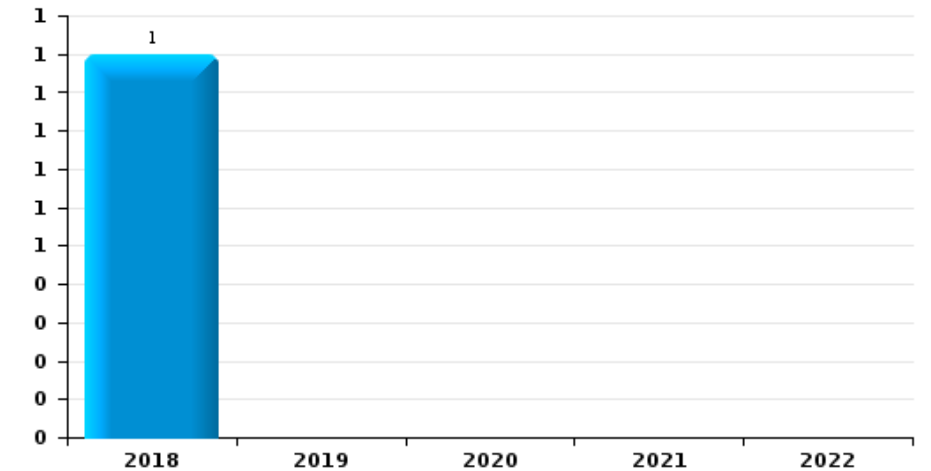
**Fietsdiefstal**



**Diefstal uit of aan voertuig**



**Sacjacking uit auto**

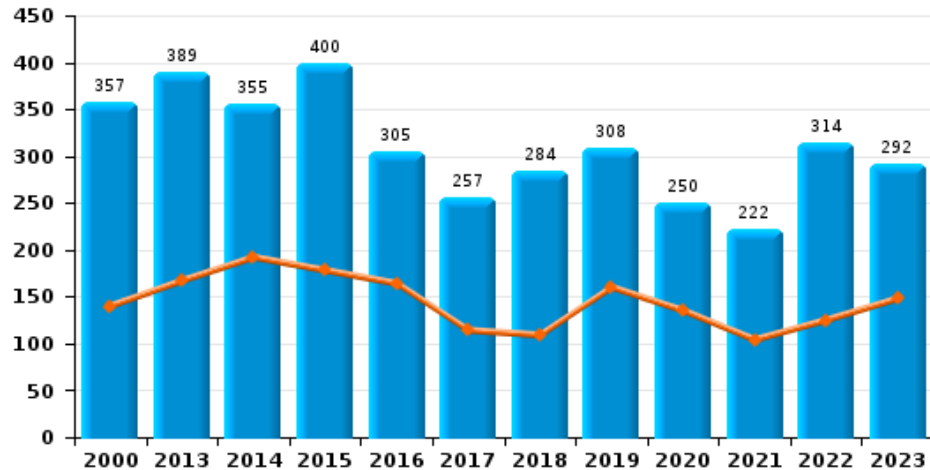




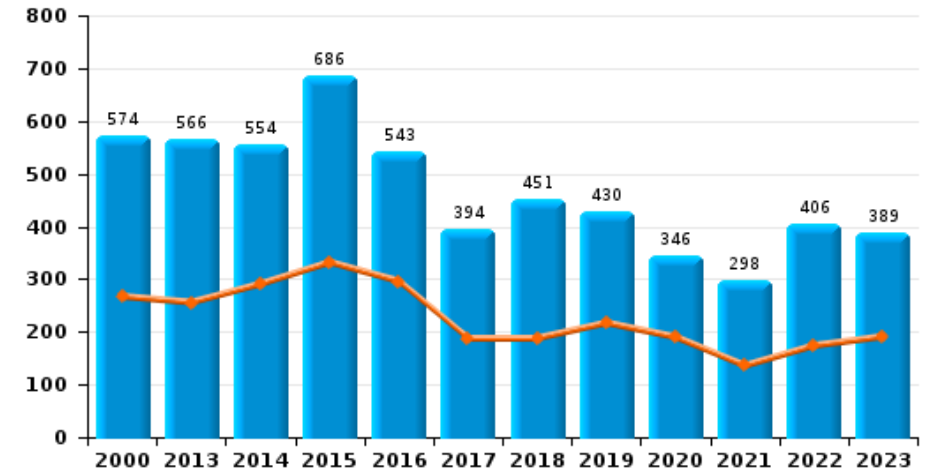
## VLAS

Jaar ■  
Semester 1 ■

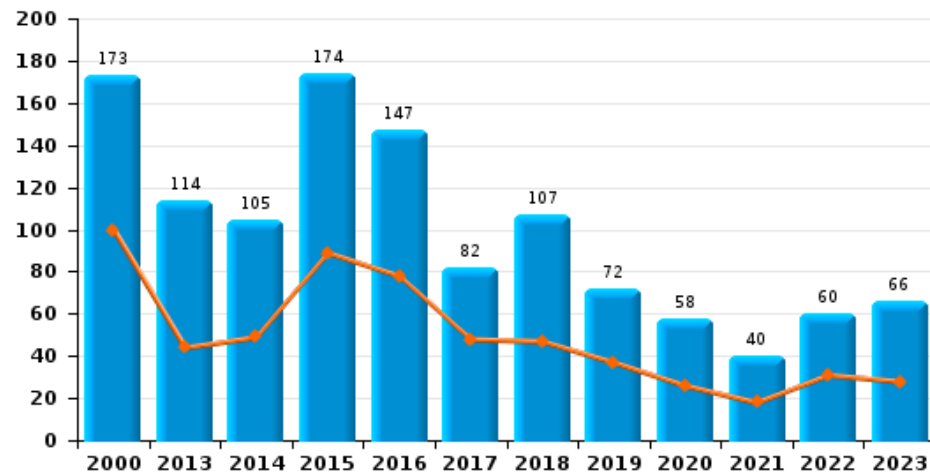
### Woninginbraak



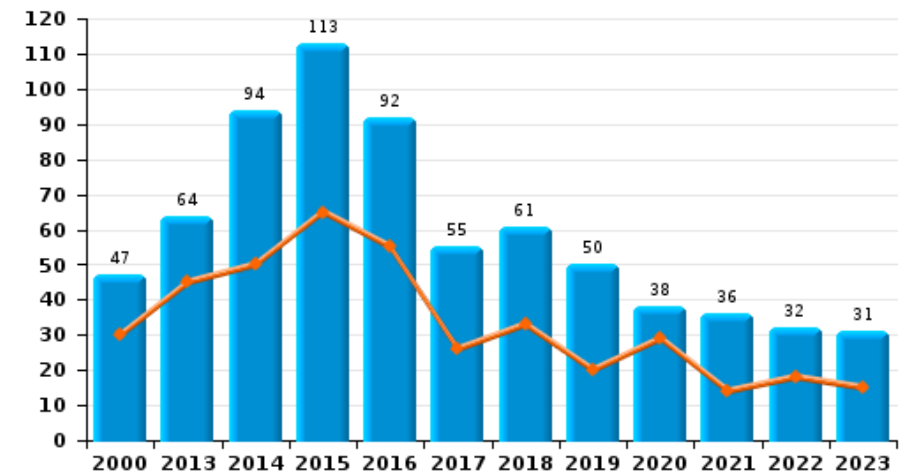
### Inbraak in gebouw (totaal)



### Inbraak in bedrijf of handelszaak





### Inbraak in openbare of overheidsinstelling

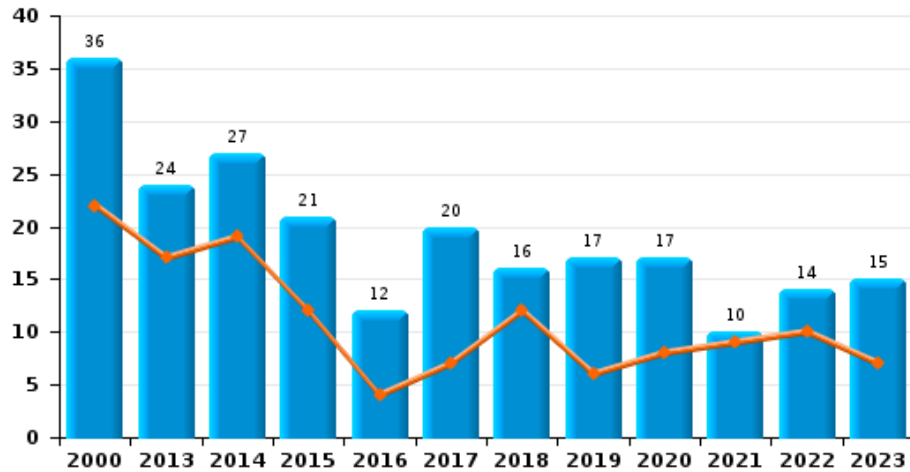




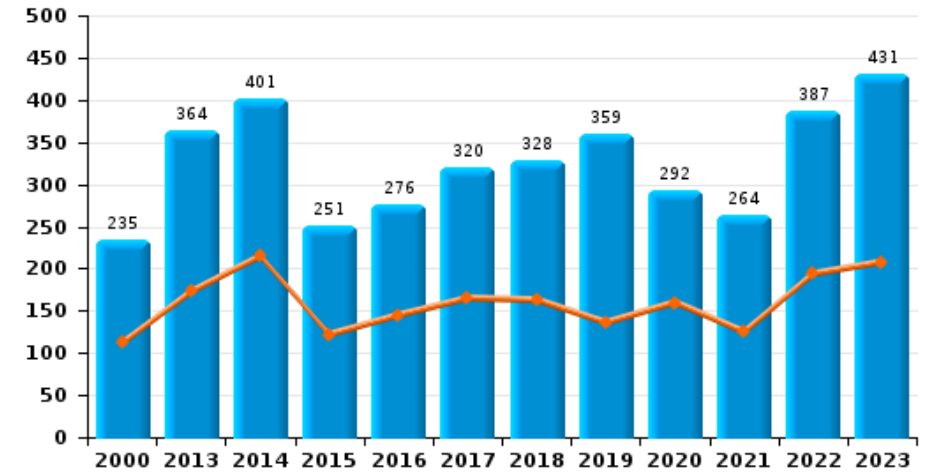
## VLAS

Jaar   
Semester 1 

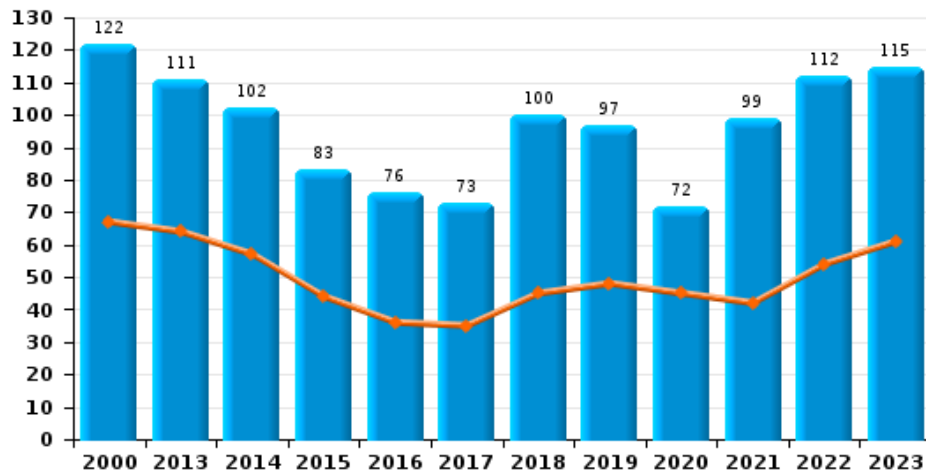
Diefstal gewapenderhand



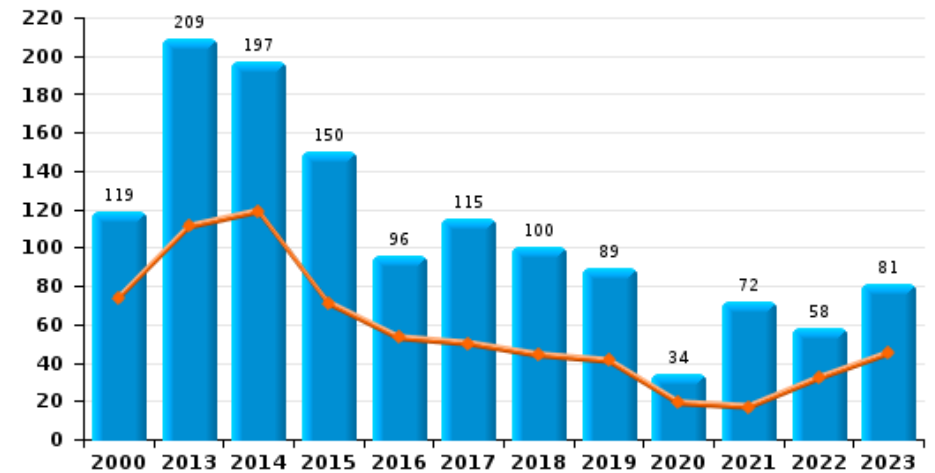
Winkeldiefstal



Diefstal met geweld zonder wapen





Zakkenrollerij

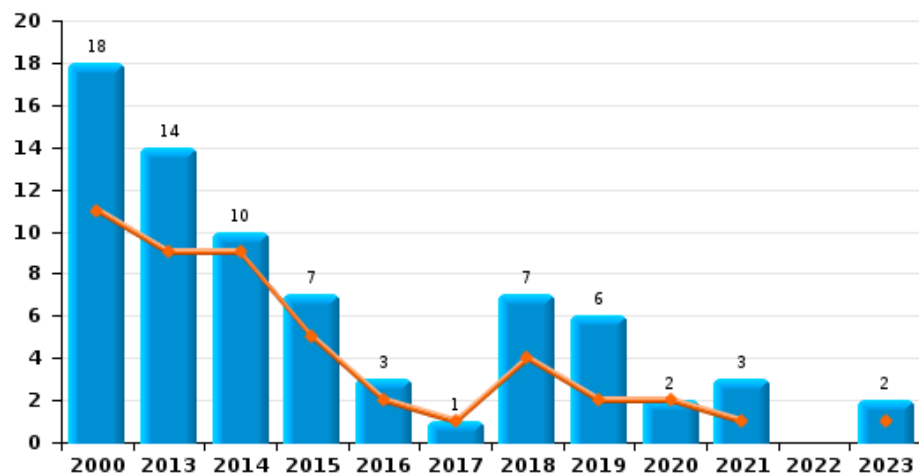




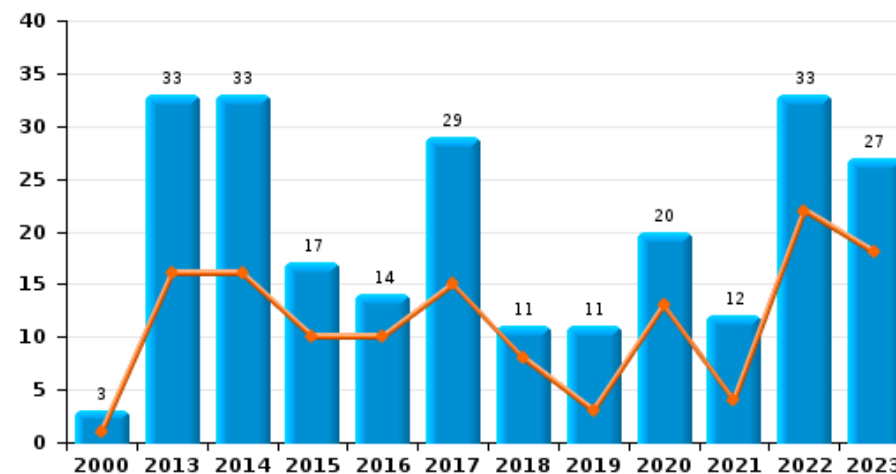
## VLAS

Jaar   
Semester 1 

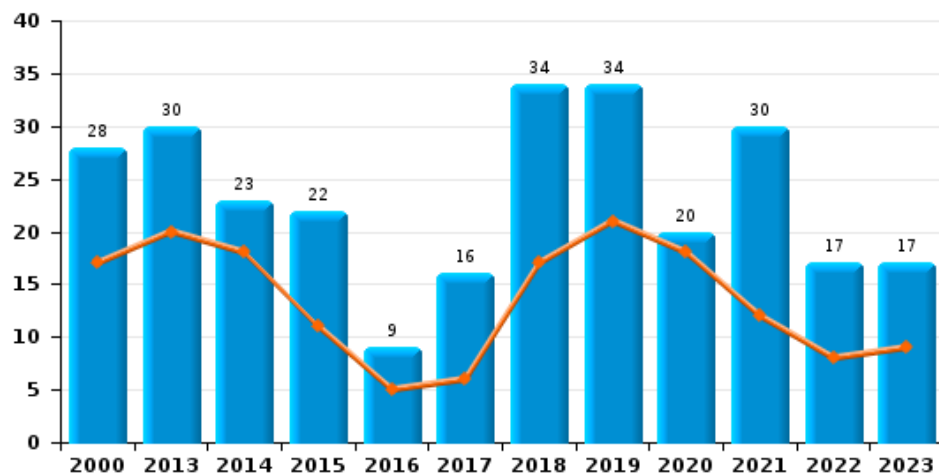
### Handtasroof



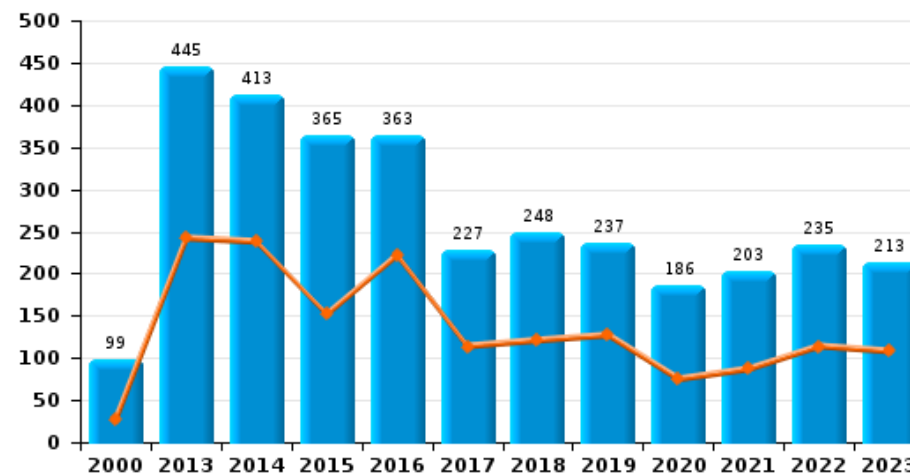
### Graffiti



### Grijpdiefstal



### Beschadiging van auto





## VLAS

## CF Diefstal vervoermiddel

		2000	2013	2014	2015	2016	2017	2018	2019	2020	2021	2022	2023
Autodiefstal	Sem 1	122	27	27	40	22	15	12	21	16	9	16	26
	Sem 2	108	28	31	38	22	22	17	16	12	16	12	18
Totaal		230	55	58	78	44	37	29	37	28	25	28	44
Motodiefstal	Sem 1	3	1	1	1	7	5	2	2	1	1	2	2
	Sem 2	4	4	3	4	1	3	5	4	1		1	2
Totaal		7	5	4	5	8	8	7	6	2	1	3	4
Carjacking	Sem 1	3		1	1							2	1
	Sem 2	5	1			1	1					1	
Totaal		8	1	1	1	1	1					3	1
Homejacking	Sem 1			2	1								1
	Sem 2	1	1		1		1						1
Totaal		1	1	2	2		1						2
Garagediefstal	Sem 1	5	2	2	9	1	1		1				1
	Sem 2	9			7	2	2	2		1	1		
Totaal		14	2	2	16	3	3	2	1	1	1		1
Bromfietsdiefstal	Sem 1	163	22	37	24	43	27	16	16	15	13	18	24
	Sem 2	191	27	31	37	51	20	16	15	9	9	22	19
Totaal		354	49	68	61	94	47	32	31	24	22	40	43
Fietsdiefstal	Sem 1	479	360	520	368	348	221	288	274	201	170	249	292
	Sem 2	640	538	386	431	340	281	291	352	212	278	337	358
Totaal		1.119	898	906	799	688	502	579	626	413	448	586	650



## CF Inbraak

		2000	2013	2014	2015	2016	2017	2018	2019	2020	2021	2022	2023
Woninginbraak	Sem 1	140	167	192	178	164	114	109	160	135	104	125	148
	Sem 2	217	222	163	222	141	143	175	148	115	118	189	144
	<b>Totaal</b>	<b>357</b>	<b>389</b>	<b>355</b>	<b>400</b>	<b>305</b>	<b>257</b>	<b>284</b>	<b>308</b>	<b>250</b>	<b>222</b>	<b>314</b>	<b>292</b>
Inbraak in bedrijf of handelszaak	Sem 1	100	44	49	89	78	48	47	37	26	18	31	28
	Sem 2	73	70	56	85	69	34	60	35	32	22	29	38
	<b>Totaal</b>	<b>173</b>	<b>114</b>	<b>105</b>	<b>174</b>	<b>147</b>	<b>82</b>	<b>107</b>	<b>72</b>	<b>58</b>	<b>40</b>	<b>60</b>	<b>66</b>
Inbraak in openbare of overheidsinstelling	Sem 1	30	45	50	65	55	26	33	20	29	14	18	15
	Sem 2	17	19	44	48	37	29	28	30	9	22	14	16
	<b>Totaal</b>	<b>47</b>	<b>64</b>	<b>94</b>	<b>113</b>	<b>92</b>	<b>55</b>	<b>61</b>	<b>50</b>	<b>38</b>	<b>36</b>	<b>32</b>	<b>31</b>
Ramkraak	Sem 1											1	
	Sem 2			1				1		1			
	<b>Totaal</b>			<b>1</b>				<b>1</b>		<b>1</b>		<b>1</b>	
Inbraak in gebouw (totaal)	Sem 1	267	256	291	332	296	188	188	217	190	136	174	191
	Sem 2	307	310	263	354	247	206	263	213	156	162	232	198
	<b>Totaal</b>	<b>574</b>	<b>566</b>	<b>554</b>	<b>686</b>	<b>543</b>	<b>394</b>	<b>451</b>	<b>430</b>	<b>346</b>	<b>298</b>	<b>406</b>	<b>389</b>



## CF Diefstal andere

		2000	2013	2014	2015	2016	2017	2018	2019	2020	2021	2022	2023
Diefstal gewapenderhand	Sem 1	22	17	19	12	4	7	12	6	8	9	10	7
	Sem 2	14	7	8	9	8	13	4	11	9	1	4	8
	<b>Totaal</b>	<b>36</b>	<b>24</b>	<b>27</b>	<b>21</b>	<b>12</b>	<b>20</b>	<b>16</b>	<b>17</b>	<b>17</b>	<b>10</b>	<b>14</b>	<b>15</b>
Diefstal met geweld zonder wapen	Sem 1	67	64	57	44	36	35	45	48	45	42	54	61
	Sem 2	55	47	45	39	40	38	55	49	27	57	58	54
	<b>Totaal</b>	<b>122</b>	<b>111</b>	<b>102</b>	<b>83</b>	<b>76</b>	<b>73</b>	<b>100</b>	<b>97</b>	<b>72</b>	<b>99</b>	<b>112</b>	<b>115</b>
Diefstal uit of aan voertuig	Sem 1	186	122	146	125	106	99	64	94	95	95	128	118
	Sem 2	272	125	123	117	147	79	77	109	74	142	133	151
	<b>Totaal</b>	<b>458</b>	<b>247</b>	<b>269</b>	<b>242</b>	<b>253</b>	<b>178</b>	<b>141</b>	<b>203</b>	<b>169</b>	<b>237</b>	<b>261</b>	<b>269</b>
Sacjacking uit auto	Sem 2						1						
<b>Totaal</b>							<b>1</b>						
Diefstal van wapens en explosieven	Sem 1	4	6	11	6	2	4	1	7	4	2	2	2
	Sem 2	3	7	9	3	2	3	7	2	3	2	2	
	<b>Totaal</b>	<b>7</b>	<b>13</b>	<b>20</b>	<b>9</b>	<b>4</b>	<b>7</b>	<b>8</b>	<b>9</b>	<b>7</b>	<b>4</b>	<b>4</b>	<b>2</b>
Steaming	Sem 1			1									
	Sem 2			1									
	<b>Totaal</b>			<b>2</b>									
Handtasroof	Sem 1	11	9	9	5	2	1	4	2	2	1		1
	Sem 2	7	5	1	2	1		3	4		2		1
	<b>Totaal</b>	<b>18</b>	<b>14</b>	<b>10</b>	<b>7</b>	<b>3</b>	<b>1</b>	<b>7</b>	<b>6</b>	<b>2</b>	<b>3</b>		<b>2</b>
Grijpdiefstal	Sem 1	17	20	18	11	5	6	17	21	18	12	8	9
	Sem 2	11	10	5	11	4	10	17	13	2	18	9	8
	<b>Totaal</b>	<b>28</b>	<b>30</b>	<b>23</b>	<b>22</b>	<b>9</b>	<b>16</b>	<b>34</b>	<b>34</b>	<b>20</b>	<b>30</b>	<b>17</b>	<b>17</b>
Zakkenrollerij	Sem 1	74	111	119	71	53	50	44	41	19	17	32	45
	Sem 2	45	98	78	79	43	65	56	48	15	55	26	36
	<b>Totaal</b>	<b>119</b>	<b>209</b>	<b>197</b>	<b>150</b>	<b>96</b>	<b>115</b>	<b>100</b>	<b>89</b>	<b>34</b>	<b>72</b>	<b>58</b>	<b>81</b>



Winkeldiefstal	Sem 1	112	173	215	122	145	165	163	136	160	125	194	208
	Sem 2	123	191	186	129	131	155	165	223	132	139	193	223
	<b>Totaal</b>	<b>235</b>	<b>364</b>	<b>401</b>	<b>251</b>	<b>276</b>	<b>320</b>	<b>328</b>	<b>359</b>	<b>292</b>	<b>264</b>	<b>387</b>	<b>431</b>
Diefstal met list	Sem 1	9	18	28	19	10	14	14	22	20	13	7	4
	Sem 2	6	19	16	9	11	11	19	22	10	11	9	4
	<b>Totaal</b>	<b>15</b>	<b>37</b>	<b>44</b>	<b>28</b>	<b>21</b>	<b>25</b>	<b>33</b>	<b>44</b>	<b>30</b>	<b>24</b>	<b>16</b>	<b>8</b>
Metaaldiefstal	Sem 1	1	21	15	8	3	7	10	3	10	3	5	5
	Sem 2	2	11	10	10	2	4	33	9	6	3	4	5
	<b>Totaal</b>	<b>3</b>	<b>32</b>	<b>25</b>	<b>18</b>	<b>5</b>	<b>11</b>	<b>43</b>	<b>12</b>	<b>16</b>	<b>6</b>	<b>9</b>	<b>10</b>
Werfdiefstal	Sem 1	15	12	16	14	18	19	16	19	19	10	8	14
	Sem 2	5	13	21	17	13	10	11	12	14	14	9	19
	<b>Totaal</b>	<b>20</b>	<b>25</b>	<b>37</b>	<b>31</b>	<b>31</b>	<b>29</b>	<b>27</b>	<b>31</b>	<b>33</b>	<b>24</b>	<b>17</b>	<b>33</b>
Home-invasie	Sem 1		1	5	1	1	1		1				
	Sem 2			2	1		2		2	1		1	1
	<b>Totaal</b>		<b>1</b>	<b>7</b>	<b>2</b>	<b>1</b>	<b>3</b>		<b>3</b>	<b>1</b>		<b>1</b>	<b>1</b>
Dierendiefstal	Sem 1	4	2	5	7	1	1		2	3	3	3	4
	Sem 2	4	2	2	1	1	1	2	2	1	2	4	
	<b>Totaal</b>	<b>8</b>	<b>4</b>	<b>7</b>	<b>8</b>	<b>2</b>	<b>2</b>	<b>2</b>	<b>4</b>	<b>4</b>	<b>5</b>	<b>7</b>	<b>4</b>
Ladingdiefstal	Sem 1		4	2	1	7		3	2		5	3	13
	Sem 2		1	2	2	3		4	2	5	1	11	4
	<b>Totaal</b>		<b>5</b>	<b>4</b>	<b>3</b>	<b>10</b>		<b>7</b>	<b>4</b>	<b>5</b>	<b>6</b>	<b>14</b>	<b>17</b>





## ICT-criminaliteit

		2000	2013	2014	2015	2016	2017	2018	2019	2020	2021	2022	2023
Betaalkaartfraude	Sem 1	2	14	21	13	5	9	5	13	15	22	20	32
	Sem 2	2	16	8	9	15	14	11	24	22	18	30	34
	Totaal	4	30	29	22	20	23	16	37	37	40	50	66
Phishing	Sem 1		1	1			5	12	23	72	40	59	25
	Sem 2				1		2	6	42	75	78	25	27
	Totaal		1	1	1		7	18	65	147	118	84	52
Ransomware	Sem 1					2	3	2	1	1	1		
	Sem 2				1		2	1		1	1	2	
	Totaal				1	2	5	3	1	2	2	2	2
Shouldersurfing	Sem 1				2				6	1	1	1	2
	Sem 2		5	2		1		1	2	2	1	1	1
	Totaal		5	2	2	1		1	8	3	2	2	3
Skimming	Sem 1							1					2
	Sem 2				3	1			1	3	1		
	Totaal				3	1		1	1	3	1		2



## CF Andere

		2000	2013	2014	2015	2016	2017	2018	2019	2020	2021	2022	2023
Geweld tegen beroepen van algemeen belang	Sem 1		11	16	13	14	14	16	21	18	15	24	26
	Sem 2	8	11	12	9	11	10	8	26	10	14	27	19
	Totaal	8	22	28	22	25	24	24	47	28	29	51	45
Groepsverkrachting	Sem 1	2	2	1		1		1	1		3	3	1
	Sem 2		2	1	1	1	3		3	2	1	1	
	Totaal	2	4	2	1	2	3	1	4	2	4	4	1
Graffiti	Sem 1	1	16	16	10	10	15	8	3	13	4	22	18
	Sem 2	2	17	17	7	4	14	3	8	7	8	11	9
	Totaal	3	33	33	17	14	29	11	11	20	12	33	27
Beschadiging van auto	Sem 1	28	242	238	152	222	114	121	127	75	87	114	108
	Sem 2	71	203	175	213	141	113	127	110	111	116	121	105
	Totaal	99	445	413	365	363	227	248	237	186	203	235	213
Steekpartij	Sem 1		2	1	2	2	3	2	4	5	6	4	6
	Sem 2		4	3	4	4	3	2	8	1	6	8	5
	Totaal		6	4	6	6	6	4	12	6	12	12	11



## FE Intrafamiliaal geweld (IFG)

		2000	2013	2014	2015	2016	2017	2018	2019	2020	2021	2022	2023
IFG: fysiek, binnen het koppel	Sem 1	54	89	70	100	108	74	84	115	102	73	79	103
	Sem 2	37	92	80	88	82	90	107	111	91	90	78	81
Totaal		91	181	150	188	190	164	191	226	193	163	157	184
IFG: fysiek, tegen afstammelingen	Sem 1	3	3	2	4	16	12	9	16	9	14	11	18
	Sem 2	1	9	6	6	5	14	9	10	9	17	10	19
Totaal		4	12	8	10	21	26	18	26	18	31	21	37
IFG: fysiek, tegen andere leden	Sem 1	31	8	13	10	25	32	19	22	13	15	15	29
	Sem 2	28	8	17	14	17	15	18	19	12	13	14	22
Totaal		59	16	30	24	42	47	37	41	25	28	29	51
IFG: seksueel, binnen het koppel	Sem 1				2		1	1	2		1	3	2
	Sem 2			1				3		2	1	2	
Totaal				1	2		1	4	2	2	2	5	2
IFG: seksueel, tegen afstammelingen	Sem 1	2	1	2	3	4	2	1	1	1	2	3	
	Sem 2		1	2	1		1	1	2	1	1		
Totaal		2	2	4	4	4	3	2	3	2	3	3	
IFG: seksueel, tegen andere leden	Sem 1				1	3						1	1
	Sem 2							1			1		
Totaal					1	3		1			1	1	1
IFG: psychisch, binnen het koppel	Sem 1	74	39	34	40	23	40	44	57	31	58	44	34
	Sem 2	67	57	60	28	57	41	53	67	33	74	44	47
Totaal		141	96	94	68	80	81	97	124	64	132	88	81
IFG: psychisch, tegen afstammelingen	Sem 1		2			2	1	2	2		3	4	
	Sem 2		1	1	1	2	1		2	2	2		1
Totaal			3	1	1	4	2	2	4	2	5	4	1



IFG: psychisch, tegen andere leden	Sem 1	
	Sem 2	
Totaal		

	4			3	4	3	3	2	4	1
1	2		2	4	2	2	1	3	2	4
<b>1</b>	<b>6</b>		<b>2</b>	<b>7</b>	<b>6</b>	<b>5</b>	<b>4</b>	<b>5</b>	<b>6</b>	<b>5</b>

IFG: economisch, binnen het koppel	Sem 1	
	Sem 2	3
Totaal		3

5	9	11	8	6	12	13	8	11	9	7
7	4	4	5	8	7	9	10	5	11	14
<b>12</b>	<b>13</b>	<b>15</b>	<b>13</b>	<b>14</b>	<b>19</b>	<b>22</b>	<b>18</b>	<b>16</b>	<b>20</b>	<b>21</b>

IFG: economisch, tegen afstammelingen	Sem 1	1
	Sem 2	5
Totaal		6

1	1	3					3	1		
			1		1	2	2	1	1	
<b>1</b>	<b>1</b>	<b>3</b>	<b>1</b>		<b>1</b>	<b>2</b>	<b>5</b>	<b>2</b>	<b>1</b>	

IFG: economisch, tegen andere leden	Sem 1	51
	Sem 2	38
Totaal		89

8	9	10	7	7	3	10	8	3	3	8
6	7	5	6	12	4	9	7	8	7	5
<b>14</b>	<b>16</b>	<b>15</b>	<b>13</b>	<b>19</b>	<b>7</b>	<b>19</b>	<b>15</b>	<b>11</b>	<b>10</b>	<b>13</b>



## FE Hormonen en doping

		2000	2013	2014	2015	2016	2017	2018	2019	2020	2021	2022	2023
Humane doping	Sem 1	1	3	2	1	3	6			1		2	
	Sem 2	1	1	1	5	5	2	2	1	1	1		2
	Totaal	2	4	3	6	8	8	2	1	2	1	2	2
Illegale vetmesting	Sem 1	2								1	2		
	Totaal	2								1	2		



## FE Drugs

		2000	2013	2014	2015	2016	2017	2018	2019	2020	2021	2022	2023
Verkoop van cocaïne	Sem 1	2	14	1	16	7	12	18	9	17	8	13	11
	Sem 2		9	15	10	6	9	13	14	6	8	8	13
Totaal		2	23	16	26	13	21	31	23	23	16	21	24
Import-export van cocaïne	Sem 1			1	1			1	1	1	1	1	
	Sem 2								1	1		1	3
Totaal				1	1			1	2	2	1	2	3
Productie van synthetische drugs	Sem 1			1			3	1	1			1	
	Sem 2												1
Totaal				1			3	1	1			1	1
Import-export van synthetische drugs	Sem 1			1				2	1			1	
	Sem 2						1		1		1		1
Totaal				1			1	2	2		1	1	1
Verkoop van synthetische drugs	Sem 1	2	10	15	7	13	6	18	14	9	2	7	12
	Sem 2		11	7	17	12	7	9	12	5	9	3	11
Totaal		2	21	22	24	25	13	27	26	14	11	10	23
Productie van cannabis (teelt)	Sem 1		1	1	1	2	1	1	1	7		2	1
	Sem 2		5	5	7	2	4	1	8	6	4	3	4
Totaal			6	6	8	4	5	2	9	13	4	5	5
Import-export van cannabis in grote hoeve.	Sem 1										1		
	Sem 2		1	1				1			1		
Totaal			1	1				1			2		
Verkoop van cannabis in grote hoeveelheid	Sem 1		3	1	2						1	1	1
	Sem 2		2		3	2	1		1	3	1	1	2
Totaal			5	1	5	2	1		1	3	2	2	3



Import-export van heroïne	Sem 1	
	Sem 2	
Totaal		

		1					1	1		1
1					1				1	
<b>1</b>		<b>1</b>			<b>1</b>		<b>1</b>	<b>1</b>	<b>1</b>	<b>1</b>

Verkoop-handel van heroïne	Sem 1	
	Sem 2	
Totaal		

7	3	4	4	3	1	4	8	6	1	2
2	3	6		1	4	5	6	2	5	1
<b>9</b>	<b>6</b>	<b>10</b>	<b>4</b>	<b>4</b>	<b>5</b>	<b>9</b>	<b>14</b>	<b>8</b>	<b>6</b>	<b>3</b>



## FE Wapenzwendel

		2000	2013	2014	2015	2016	2017	2018	2019	2020	2021	2022	2023
Handel en productie van vuurwapen	Sem 1		2		1			1		1			
	Sem 2		1		1		1	1	2		1	1	
Totaal			3		2		1	2	2	1	1	1	
Handel en productie van niet-vuurwapen	Sem 1					1	1					1	
	Sem 2							2		1			
Totaal						1	1	2		1		1	





## FE Mensenhandel

		2000	2013	2014	2015	2016	2017	2018	2019	2020	2021	2022	2023
Mensenhandel - economische uitbuiting	Sem 1		1		3	1	1	3		1	3	1	
	Sem 2		1	1		1	1	3		1	1	1	
Totaal			2	1	3	2	2	6		2	4	2	
Mensenhandel - seksuele uitbuiting	Sem 1	7	1	2	3	1	2	1	1	1	2	2	9
	Sem 2	2	18	1	2	5	2	2	2	1	1	7	2
Totaal		9	19	3	5	6	4	3	3	2	3	9	11



## FE Geweld in de publieke ruimte

		2000	2013	2014	2015	2016	2017	2018	2019	2020	2021	2022	2023
Fysiek geweld (openbaar vervoer)	Sem 1	9	11	12	10	12	8	17	11	5	9	16	18
	Sem 2	3	13	9	9	10	4	10	18	9	7	17	8
Totaal		12	24	21	19	22	12	27	29	14	16	33	26
Fysiek geweld (openbare weg)	Sem 1	95	108	92	117	144	92	107	157	99	87	147	131
	Sem 2	77	125	116	123	130	113	136	144	99	142	140	131
Totaal		172	233	208	240	274	205	243	301	198	229	287	262
Fysiek geweld (andere openbare plaats)	Sem 1	4	4	7	17	14	8	12	21	7	12	8	12
	Sem 2	4	11	6	6	15	15	12	18	6	6	18	18
Totaal		8	15	13	23	29	23	24	39	13	18	26	30
Fysiek geweld (publiek toegankelijke plaats)	Sem 1	78	78	74	59	87	69	89	89	62	44	77	72
	Sem 2	62	64	72	68	70	65	83	104	35	51	57	69
Totaal		140	142	146	127	157	134	172	193	97	95	134	141
Seksueel geweld (openbaar vervoer)	Sem 1	1	3	3	1	1	3	4	2	1	10	2	8
	Sem 2	1	1	2	1	3	1	3	1	1	3	5	4
Totaal		2	4	5	2	4	4	7	3	2	13	7	12
Seksueel geweld (openbare weg)	Sem 1	16	8	13	14	8	11	13	11	12	13	11	12
	Sem 2	14	15	20	6	8	21	6	13	7	5	13	7
Totaal		30	23	33	20	16	32	19	24	19	18	24	19
Seksueel geweld (andere openbare plaats)	Sem 1	2	5	4	6	11	19	4	8	4	6	7	
	Sem 2	3	5	4	7	1	11	6	7	6	3	7	3
Totaal		5	10	8	13	12	30	10	15	10	9	14	3
Seksueel geweld (publiek toegankelijke plaats)	Sem 1	8	9	13	6	10	9	9	14	9	13	17	15
	Sem 2	9	5	11	10	6	12	12	21	5	13	12	10
Totaal		17	14	24	16	16	21	21	35	14	26	29	25



Psychisch geweld (openbaar vervoer)	Sem 1	2	12	12	7	3	5	15	8	7	2	5	8
	Sem 2	3	6	6	12	7	6	6	6	5	13	7	5
	<b>Totaal</b>	<b>5</b>	<b>18</b>	<b>18</b>	<b>19</b>	<b>10</b>	<b>11</b>	<b>21</b>	<b>14</b>	<b>12</b>	<b>15</b>	<b>12</b>	<b>13</b>
Psychisch geweld (openbare weg)	Sem 1	41	48	49	43	49	51	54	75	63	62	69	70
	Sem 2	27	59	60	45	54	46	65	78	61	63	74	56
	<b>Totaal</b>	<b>68</b>	<b>107</b>	<b>109</b>	<b>88</b>	<b>103</b>	<b>97</b>	<b>119</b>	<b>153</b>	<b>124</b>	<b>125</b>	<b>143</b>	<b>126</b>
Psychisch geweld (andere openbare plaats)	Sem 1	6	7	14	9	11	4	4	6	7	6	4	11
	Sem 2	2	13	6	6	4	9	7	13	7	3	15	13
	<b>Totaal</b>	<b>8</b>	<b>20</b>	<b>20</b>	<b>15</b>	<b>15</b>	<b>13</b>	<b>11</b>	<b>19</b>	<b>14</b>	<b>9</b>	<b>19</b>	<b>24</b>
Psychisch geweld (publiek toegankelijke plaats)	Sem 1	23	38	42	28	29	38	38	39	40	34	35	33
	Sem 2	19	39	39	29	41	37	58	38	38	34	34	40
	<b>Totaal</b>	<b>42</b>	<b>77</b>	<b>81</b>	<b>57</b>	<b>70</b>	<b>75</b>	<b>96</b>	<b>77</b>	<b>78</b>	<b>68</b>	<b>69</b>	<b>73</b>
Diefstal gewapenderhand (openbaar vervoer)	Sem 1	2	2					1	1				
	Sem 2				1	1							
	<b>Totaal</b>	<b>2</b>	<b>2</b>		<b>1</b>	<b>1</b>	<b>1</b>	<b>1</b>	<b>1</b>				
Diefstal gewapenderhand (openbare weg)	Sem 1	5	3	5	2	2	2	3	2	1	4	3	4
	Sem 2	2	3	2	2	1	3	1	7	3			
	<b>Totaal</b>	<b>7</b>	<b>6</b>	<b>7</b>	<b>4</b>	<b>3</b>	<b>5</b>	<b>4</b>	<b>9</b>	<b>4</b>	<b>4</b>	<b>3</b>	<b>4</b>
Diefstal gewapenderhand (andere openbare plaats)	Sem 1	1	2							1		2	
	Sem 2							1			1	2	1
	<b>Totaal</b>	<b>1</b>	<b>2</b>					<b>1</b>		<b>1</b>	<b>1</b>	<b>4</b>	<b>1</b>
Diefstal gewapenderhand (publiek toegank. plaats)	Sem 1	8	3	7	6	1	4	4		3	3	2	1
	Sem 2	9	1	4	2	4	5			3		2	
	<b>Totaal</b>	<b>17</b>	<b>4</b>	<b>11</b>	<b>8</b>	<b>5</b>	<b>9</b>	<b>4</b>		<b>6</b>	<b>3</b>	<b>4</b>	<b>1</b>
Diefstal geweld zonder wapen (openbaar vervoer)	Sem 1	1	2	4	3	4	2	3	1	1	1	2	
	Sem 2	1		2		1	1	1			4	3	
	<b>Totaal</b>	<b>2</b>	<b>2</b>	<b>6</b>	<b>3</b>	<b>5</b>	<b>3</b>	<b>4</b>	<b>1</b>	<b>1</b>	<b>5</b>	<b>5</b>	



Diefstal geweld zonder wapen (openbare weg)	Sem 1	33
	Sem 2	21
Totaal		54
Diefstal geweld zonder wapen (and. openb. plaats)	Sem 1	6
	Sem 2	4
Totaal		10
Diefstal geweld zonder wapen (pub. toegank. pl.)	Sem 1	19
	Sem 2	9
Totaal		28

29	26	16	14	20	18	19	12	16	14	14
19	20	17	18	11	17	18	5	16	16	7
48	46	33	32	31	35	37	17	32	30	21
5	3					2	3	3		2
2		2	2	1	3	2	1		2	2
7	3	2	2	1	3	4	4	3	2	4
15	12	16	9	8	11	6	10	8	16	10
15	13	8	12	12	9	13	7	12	11	16
30	25	24	21	20	20	19	17	20	27	26



## FE Andere

		2000	2013	2014	2015	2016	2017	2018	2019	2020	2021	2022	2023
Nepagenten	Sem 1		1	3		1	1	1	1			1	
	Sem 2		1			2		1	1		1		3
Totaal			2	3		3	1	2	2		1	1	3
Terrorisme, extremisme en radicalisme	Sem 1			4	3	3	2		1	1	1	2	1
	Sem 2			2	1	1	1	3	4	1	3	2	4
Totaal				6	4	4	3	3	5	2	4	4	5
Cyberbelaging	Sem 1	19	12	17	10	8	9	7	13	13	11	11	11
	Sem 2	11	15	5	15	7	11	12	23	9	3	8	9
Totaal		30	27	22	25	15	20	19	36	22	14	19	20
Identiteitsfraude	Sem 1	17	24	35	29	20	19	29	34	43	44	48	62
	Sem 2	10	18	26	25	17	34	32	40	76	34	59	48
Totaal		27	42	61	54	37	53	61	74	119	78	107	110



## VLAS

2022

## CF Diefstal vervoermiddel

	Jan	Feb	Maa	Apr	Mei	Jun	Jul	Aug	Sep	Okt	Nov	Dec	Totaal
Autodiefstal	4	1	3	2	4	2	1	3	3	4	1		28
Motodiefstal			1			1					1		3
Carjacking					2		1						3
Bromfietsdiefstal	2	3	1	2	5	5	3	7	7	2	2	1	40
Fietsdiefstal	23	18	59	41	51	57	52	45	72	61	65	42	586

## CF Inbraak

	Jan	Feb	Maa	Apr	Mei	Jun	Jul	Aug	Sep	Okt	Nov	Dec	Totaal
Woninginbraak	13	26	22	20	17	27	26	20	33	35	25	50	314
Inbraak in bedrijf of handelszaak	5	3	10	1	4	8	5	7	4	6	4	3	60
Inbraak in openbare of overheidsinstelling	1	1		3	5	8	5	2		3	3	1	32
Ramkraak			1										1
Inbraak in gebouw (totaal)	19	30	32	24	26	43	36	29	37	44	32	54	406



## CF Diefstal andere

	Jan	Feb	Maa	Apr	Mei	Jun	Jul	Aug	Sep	Okt	Nov	Dec	Totaal
Diefstal gewapenderhand		1		1	6	2	1			2		1	14
Diefstal met geweld zonder wapen	11	9	4	11	9	10	11	14	12	8	6	7	112
Diefstal uit of aan voertuig	28	16	16	17	28	23	29	29	13	22	17	23	261
Diefstal van wapens en explosieven			1		1			1	1				4
Grijpdiefstal	3	1	1		2	1	1	3	2	1		2	17
Zakkenrollerij	7	4	6	5	4	6	3	6	3	5	4	5	58
Winkeldiefstal	30	27	34	27	35	41	21	33	30	21	41	47	387
Diefstal met list	2				3	2	1	4	2		2		16
Metaaldiefstal	2		1	1		1	1	1		2			9
Werfdiefstal	3	2	2			1	2	3	1	2	1		17
Home-invasie										1			1
Dierendiefstal		1			1	1		3				1	7
Ladingdiefstal					1	2	6	2	1	1		1	14

## ICT-criminaliteit

	Jan	Feb	Maa	Apr	Mei	Jun	Jul	Aug	Sep	Okt	Nov	Dec	Totaal
Betaalkaartfraude	2	2	2	1	5	8	6	6	3	3	4	8	50
Phishing	14	13	5	5	8	14		5	7	7	3	3	84
Ransomware						1			1				2
Shouldersurfing						1		1					2

## CF Andere

	Jan	Feb	Maa	Apr	Mei	Jun	Jul	Aug	Sep	Okt	Nov	Dec	Totaal
Geweld tegen beroepen van algemeen belang	3	7	2	6	2	4	5	4	4	2	8	4	51
Groepsverkrachting		1	1			1			1				4
Graffiti	5			5	5	7	1	6	1			3	33
Beschadiging van auto	10	19	22	16	20	27	14	24	24	21	18	20	235
Steekpartij		1	1	2			3	3	1			1	12



### FE Intrafamiliaal geweld (IFG)

	Jan	Feb	Maa	Apr	Mei	Jun	Jul	Aug	Sep	Okt	Nov	Dec	Totaal
IFG: fysiek, binnen het koppel	8	11	13	20	13	14	16	19	9	12	14	8	157
IFG: fysiek, tegen afstammelingen	3	4	2	1	1			3	1	1	3	2	21
IFG: fysiek, tegen andere leden	4	1	1	3	3	3		3	1	1	5	4	29
IFG: seksueel, binnen het koppel	1		1	1						2			5
IFG: seksueel, tegen afstammelingen		1	1		1								3
IFG: seksueel, tegen andere leden	1												1
IFG: psychisch, binnen het koppel	11	7	12	3	4	7	7	7	9	6	10	5	88
IFG: psychisch, tegen afstammelingen		1			2	1							4
IFG: psychisch, tegen andere leden		1	2		1						1	1	6
IFG: economisch, binnen het koppel	2	2		2		3	2	2	2	2	1	2	20
IFG: economisch, tegen afstammelingen									1				1
IFG: economisch, tegen andere leden			1	1		1			1		3	3	10

### FE Hormonen en doping

	Apr	Mei	Totaal
Humane doping	1	1	2

### FE Drugs

	Jan	Feb	Maa	Apr	Mei	Jun	Jul	Aug	Sep	Okt	Dec	Totaal
Verkoop van cocaïne	4	3	1	3		2	3	1	3	1		21
Import-export van cocaïne						1	1					2
Productie van synthetische drugs						1						1
Import-export van synthetische drugs						1						1
Verkoop van synthetische drugs			1		2	4				2	1	10
Productie van cannabis (teelt)	1					1		1		1	1	5
Verkoop van cannabis in grote hoeveelheid		1						1				2
Import-export van heroïne							1					1
Verkoop-handel van heroïne						1	3	1	1			6





## FE Wapenzwendel

	Jan	Aug	Totaal
Handel en productie van vuurwapen		1	1
Handel en productie van niet-vuurwapen	1		1

## FE Mensenhandel

	Maa	Apr	Mei	Sep	Nov	Dec	Totaal
Mensenhandel - economische uitbuiting	1				1		2
Mensenhandel - seksuele uitbuiting		1	1	1	4	2	9

## FE Geweld in de publieke ruimte

	Jan	Feb	Maa	Apr	Mei	Jun	Jul	Aug	Sep	Okt	Nov	Dec	Totaal
Fysiek geweld (openbaar vervoer)	3	3	4		3	3	3	3	5	1	1	4	33
Fysiek geweld (openbare weg)	12	31	21	37	16	30	25	26	22	31	20	16	287
Fysiek geweld (andere openbare plaats)	1	3		1	2	1	2	5	5	3	2	1	26
Fysiek geweld (publiek toegankelijke plaats)	9	10	10	22	8	18	8	5	8	17	9	10	134
Seksueel geweld (openbaar vervoer)		1			1		1		2	1	1		7
Seksueel geweld (openbare weg)		2	3	1	4	1	3	3	3	4			24
Seksueel geweld (andere openbare plaats)		2	2	1	1	1		3	1	2		1	14
Seksueel geweld (publiek toegankelijke plaats)		2	5	5	4	1	4	2	2	2		2	29
Psychisch geweld (openbaar vervoer)	1	1	2		1			1	1	3	2		12
Psychisch geweld (openbare weg)	10	9	11	13	11	15	10	9	15	10	14	16	143
Psychisch geweld (andere openbare plaats)				2	1	1	1	3	1	3	5	2	19
Psychisch geweld (publiek toegankelijke plaats)	1	9	6	4	7	8	4	6	6	6	7	5	69
Diefstal gewapenderhand (openbare weg)		1			1	1							3
Diefstal gewapenderhand (andere openbare plaats)					2					1		1	4
Diefstal gewapenderhand (publiek toegank. plaats)				1	1		1			1			4
Diefstal geweld zonder wapen (openbaar vervoer)		1		1			1					2	5
Diefstal geweld zonder wapen (openbare weg)	5	2	1	1	2	3	1	4	8	3			30
Diefstal geweld zonder wapen (and. openb. plaats)									1	1			2
Diefstal geweld zonder wapen (pub. toegank. pl.)	3	4		3	2	4	4	3			2	2	27

**FE Andere**

	Jan	Feb	Maa	Apr	Mei	Jun	Jul	Aug	Sep	Okt	Nov	Dec	Totaal
<b>Nepagenten</b>						1							1
<b>Terrorisme, extremisme en radicalisme</b>				1		1		1		1			4
<b>Cyberbelaging</b>	2	1	1		3	4	2	2	2	1	1		19
<b>Identiteitsfraude</b>	12	6	7	10	8	5	7	9	10	11	10	12	107



2023

## CF Diefstal vervoermiddel

	Jan	Feb	Maa	Apr	Mei	Jun	Jul	Aug	Sep	Okt	Nov	Dec	Totaal
Autodiefstal	8	5	5	3	2	3	1	2	2	6	4	3	44
Motodiefstal	1					1		1		1			4
Carjacking				1									1
Homejacking						1				1			2
Garagediefstal	1												1
Bromfietsdiefstal	4	10	2	2	1	5	4	6	2	3	3	1	43
Fietsdiefstal	52	44	38	37	53	68	51	85	66	69	54	33	650

## CF Inbraak

	Jan	Feb	Maa	Apr	Mei	Jun	Jul	Aug	Sep	Okt	Nov	Dec	Totaal
Woninginbraak	20	29	23	26	22	28	12	17	16	25	33	41	292
Inbraak in bedrijf of handelszaak	5	1	5	5	5	7		12	9	9	6	2	66
Inbraak in openbare of overheidsinstelling	1	3	5	2	2	2	5	1	2	2	3	3	31
Inbraak in gebouw (totaal)	26	33	33	33	29	37	17	30	27	36	42	46	389



## CF Diefstal andere

	Jan	Feb	Maa	Apr	Mei	Jun	Jul	Aug	Sep	Okt	Nov	Dec	Totaal
Diefstal gewapenderhand	1	1	1	2		2	1			2	4	1	15
Diefstal met geweld zonder wapen	13	8	6	10	14	10	8	9	11	7	10	9	115
Diefstal uit of aan voertuig	24	17	20	8	24	25	32	25	18	31	14	31	269
Diefstal van wapens en explosieven		1	1										2
Handtasroof					1				1				2
Grijpdiefstal	1	2	1		4	1		1	3	2		2	17
Zakkenrollerij	5	3	8	9	11	9	2	7	10	5	5	7	81
Winkeldiefstal	40	25	48	33	29	33	39	31	47	33	30	43	431
Diefstal met list		1		1	2						2	2	8
Metaaldiefstal	1	1			2	1				4		1	10
Werfdiefstal		1	2	1	2	8	3	2	2	2	5	5	33
Home-invasie											1		1
Dierendiefstal	2				2								4
Ladingdiefstal	6		3		1	3	1	2	1				17

## ICT-criminaliteit

	Jan	Feb	Maa	Apr	Mei	Jun	Jul	Aug	Sep	Okt	Nov	Dec	Totaal
Betaalkaartfraude	7	5	5	4	6	5	7	8	1	7	3	8	66
Phishing	10	4	1	4	4	2	6	1	3	6	5	6	52
Ransomware							1		1				2
Shouldersurfing			1	1								1	3
Skimming	1	1											2

## CF Andere

	Jan	Feb	Maa	Apr	Mei	Jun	Jul	Aug	Sep	Okt	Nov	Dec	Totaal
Geweld tegen beroepen van algemeen belang	6		2	10	5	3	6	2	5	3	2	1	45
Groepsverkrachting		1											1
Graffiti	7	4	4		3			2		5	1	1	27
Beschadiging van auto	13	22	21	14	28	10	23	9	22	15	16	20	213
Steekpartij	2	1		1	1	1				2	3		11



### FE Intrafamiliaal geweld (IFG)

	Jan	Feb	Maa	Apr	Mei	Jun	Jul	Aug	Sep	Okt	Nov	Dec	Totaal
IFG: fysiek, binnen het koppel	14	18	15	19	22	15	16	11	12	19	9	14	184
IFG: fysiek, tegen afstammelingen	3	4	2	4		5	3	2	3	2	3	6	37
IFG: fysiek, tegen andere leden	8	6	2	7	1	5	5	4	2	4	2	5	51
IFG: seksueel, binnen het koppel				2									2
IFG: seksueel, tegen andere leden	1												1
IFG: psychisch, binnen het koppel	7	6	5	5	6	5	8	4	11	9	10	5	81
IFG: psychisch, tegen afstammelingen								1					1
IFG: psychisch, tegen andere leden						1		1	2	1			5
IFG: economisch, binnen het koppel	3			2	2		2	2	1	3	2	4	21
IFG: economisch, tegen andere leden		2	1	1	2	2	1	2	1		1		13

### FE Hormonen en doping

	Aug	Sep	Totaal
Humane doping	1	1	2

### FE Drugs

	Jan	Feb	Maa	Apr	Mei	Jun	Jul	Aug	Sep	Okt	Nov	Dec	Totaal
Verkoop van cocaïne	3		6	1	1		3	2	1	3	2	2	24
Import-export van cocaïne							1	1				1	3
Productie van synthetische drugs									1				1
Import-export van synthetische drugs												1	1
Verkoop van synthetische drugs	3		4		4	1	3	1	1	4	2		23
Productie van cannabis (teelt)						1		1	2	1			5
Verkoop van cannabis in grote hoeveelheid			1				1		1				3
Import-export van heroïne		1											1
Verkoop-handel van heroïne	1		1						1				3

### FE Mensenhandel

	Jan	Feb	Apr	Mei	Jun	Aug	Totaal
Mensenhandel - seksuele uitbuiting	1	1	4	2	1	2	11



## FE Geweld in de publieke ruimte

	Jan	Feb	Maa	Apr	Mei	Jun	Jul	Aug	Sep	Okt	Nov	Dec	Totaal
Fysiek geweld (openbaar vervoer)	3	3	3	7	1	1	2		1	2	1	2	26
Fysiek geweld (openbare weg)	19	17	8	25	36	26	28	16	28	27	17	15	262
Fysiek geweld (andere openbare plaats)			2	7	1	2	1	6	5	5	1		30
Fysiek geweld (publiek toegankelijke plaats)	10	14	7	15	13	13	8	15	13	10	13	10	141
Seksueel geweld (openbaar vervoer)			2	3	2	1	1			2	1		12
Seksueel geweld (openbare weg)	1	5	1	2		3			1	1	4	1	19
Seksueel geweld (andere openbare plaats)								2		1			3
Seksueel geweld (publiek toegankelijke plaats)	2		4	3	3	3	5			1	2	2	25
Psychisch geweld (openbaar vervoer)	1			4	1	2	1		1		1	2	13
Psychisch geweld (openbare weg)	9	11	7	11	16	16	14	13	8	9	8	4	126
Psychisch geweld (andere openbare plaats)		2	2	4	3		1	3	4	3		2	24
Psychisch geweld (publiek toegankelijke plaats)	7	5	4	3	8	6	6	8	9	9	2	6	73
Diefstal gewapenderhand (openbare weg)	1			2		1							4
Diefstal gewapenderhand (andere openbare plaats)										1			1
Diefstal gewapenderhand (publiek toegank. plaats)		1											1
Diefstal geweld zonder wapen (openbare weg)	3	2		3	4	2		1	2		2	2	21
Diefstal geweld zonder wapen (and. openb. plaats)		1				1				1		1	4
Diefstal geweld zonder wapen (pub. toegank. pl.)	3			3	2	2	2	5	3	2	2	2	26

## FE Andere

	Jan	Feb	Maa	Apr	Mei	Jun	Jul	Aug	Sep	Okt	Nov	Dec	Totaal
Nepagenten							1				1	1	3
Terrorisme, extremisme en radicalisme			1					1			1	2	5
Cyberbelaging	1	1	4		2	3	2	1	3	1	2		20
Identiteitsfraude	10	10	8	7	16	11	7	12	4	13	8	4	110

# ***POLITIËLE CRIMINALITEITSSTATISTIEKEN***

---

***PLEEGPLAATS: POLITIEZONE***

**VLAS**

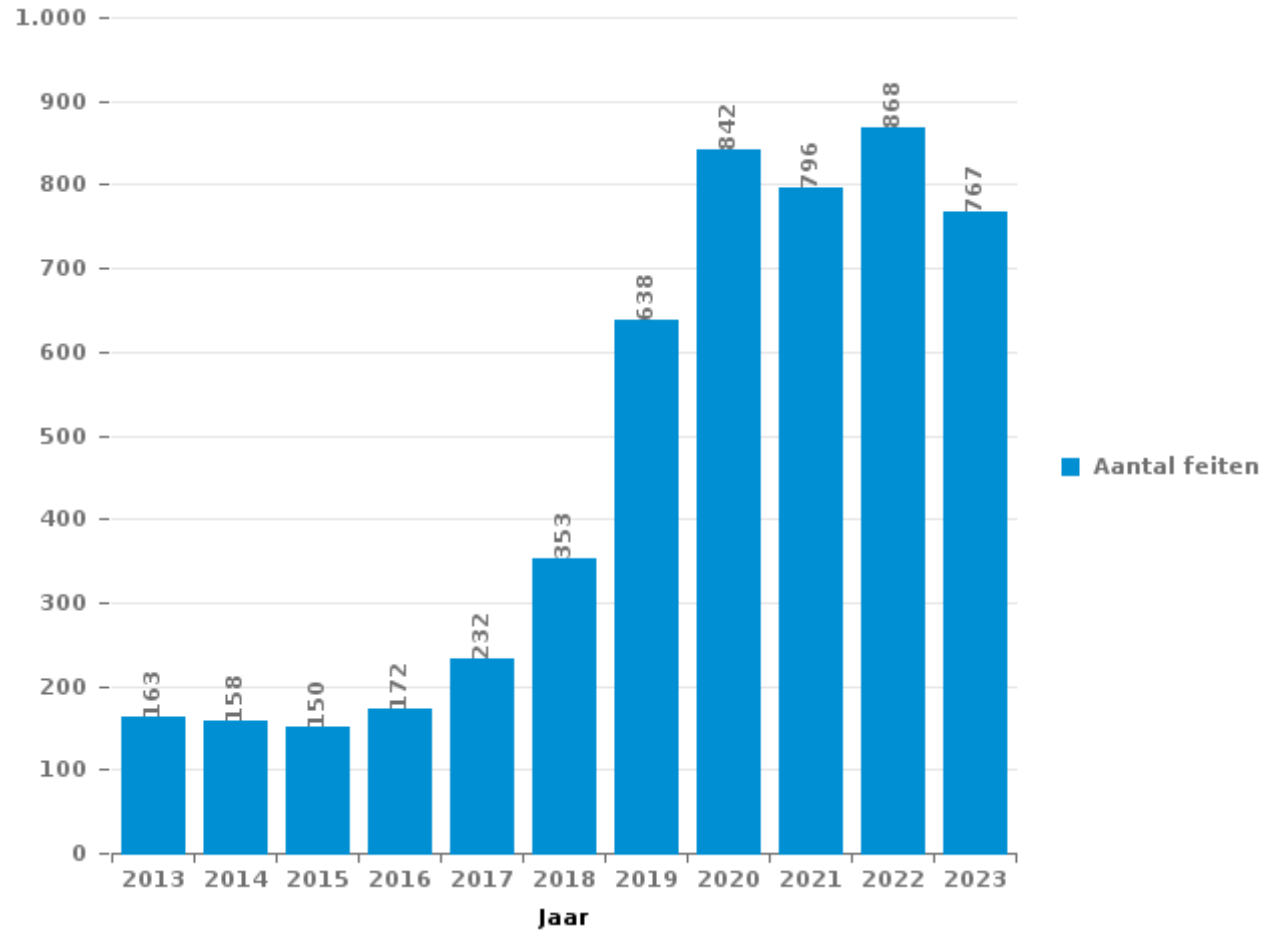
***DEEL III : ICT***



## VLAS

### Totaal aantal misdrijven met een ICT/online element sinds 2013

(deze cijfers kunnen een onderschatting zijn, dit afhankelijk van vattingspraktijken en technische beperkingen)







## ICT/online-crime in strikte zin

### Inbreuken (exhaustief)

	2013	2014	2015	2016	2017	2018	2019	2020	2021	2022	2023
Informaticacriminaliteit: Hacking:	31	33	12	12	23	47	88	230	79	77	76
Informaticacriminaliteit: Informaticabedrog:	59	50	43	57	75	92	206	384	397	468	369
Informaticacriminaliteit: Sabotage:	8	2		2	6	13	18	19	19	21	9
Informaticacriminaliteit: Valsheid in informatica:	4	2	3	3	11	14	21	42	26	25	27
Misdr. tegen andere morele waarden en gevoelens: Schenden van communicatie door particulier:		1		1		2	1	1	1	1	
Sociaal strafwetboek: Misdr. tegen openbare trouw in sociaal strafrecht: Valsheid in informatica							1	1	2		3
<b>Totaal:</b>	<b>102</b>	<b>88</b>	<b>58</b>	<b>75</b>	<b>115</b>	<b>168</b>	<b>335</b>	<b>677</b>	<b>524</b>	<b>592</b>	<b>484</b>

### Criminele figuren (apart bekijken - niet optellen met iets anders - risico op dubbeltelling!)

	2013	2014	2015	2016	2017	2018	2019	2020	2021	2022	2023
Betaalkaartfraude	30	29	22	20	23	16	37	37	40	50	66
Phishing	1	1	1		7	18	65	147	118	84	52
Ransomware				1	2	5	3	1	2	2	2
Shouldersurfing	5	2	2	1		1	8	3	2	2	3
Skimming			3	1		1	1	3	1		2



## ICT/online-crime in ruime zin

Inbreuken (enkel als feitcode bestaat)

	2013	2014	2015	2016	2017	2018	2019	2020	2021	2022	2023
Bedrog: Oplichting: Internetfraude	33	53	59	72	83	165	284	310	300	287	297
Misd. tegen andere morele waarden en gevoelens: Cyberlokking (lokken van minderjarige via ICT):				1	1	1	1			2	
Misd. tegen de veiligheid van de staat: Terrorisme: Verspreiden boodschap die aanzet tot terrorisme						1					1
Wapens en springstoffen: Andere: Verkoop per postorder/ internet van ander wapen				1							
Wapens en springstoffen: Andere: Verkoop per postorder/ internet van vuurwapen	1							1			
Zedenmisdrijven: Aanzetting tot ontucht: Reclame via ICT voor ontucht									1		
Zedenmisdrijven: Grooming (contact via ICT met minderjarige < 16 j):					1	2	1	2	2	3	
Zedenmisdrijven: Kinderpornografie: Toegang kinderporno via technologie						1	2	1	1		
Zedenmisdrijven: Voyeurisme: Verspreiding opname naaktheid of intimiteit					5	3	8	5	4	7	
<b>Totaal:</b>	<b>34</b>	<b>53</b>	<b>59</b>	<b>74</b>	<b>90</b>	<b>173</b>	<b>296</b>	<b>319</b>	<b>308</b>	<b>299</b>	<b>298</b>

Criminele figuren (apart bekijken - niet optellen met iets anders - risico op dubbeltelling!)

	2013	2014	2015	2016	2017	2018	2019	2020	2021	2022	2023
Cyberbelaging	27	22	25	15	20	19	36	22	14	19	20

# ***POLITIËLE CRIMINALITEITSSTATISTIEKEN***

---

***PLEEGPLAATS: POLITIEZONE***

**VLAS**

***DEEL IV : BESTEMMING PLAATS***



## VLAS

## Diefstal en afpersing

	2000	2013	2014	2015	2016	2017	2018	2019	2020	2021	2022	2023
Openbare weg	1.310	1.153	1.160	953	830	591	557	635	411	514	610	623
Winkel	530	606	598	407	415	445	456	473	368	338	473	532
Woning: huis	268	333	338	324	264	241	261	294	208	187	278	276
Horeca	311	274	228	245	175	154	160	119	71	72	117	119
Onbekend	277	126	102	102	105	105	165	130	78	97	94	121
Parking	215	141	104	111	136	105	89	94	78	95	112	119
Woning: appartement	97	85	66	122	80	97	108	116	124	103	133	115
Woning: onbepaald	152	126	110	107	102	84	90	88	73	68	90	66
Fietsenstandplaats	370	8	22	18	15	22	18	72	89	106	187	219
Onderwijsinstelling	118	90	114	103	101	69	70	101	46	40	60	97
Spoorwegstation / busstation / metrostation	32	88	94	80	88	72	126	92	37	68	83	107
Bedrijf	100	89	76	92	73	51	60	51	37	36	48	37
Recreatie en cultuur	107	76	66	105	84	59	67	42	23	52	33	31
Woning: garage	76	40	38	52	61	48	43	50	52	48	44	45
Openbare dienst	36	39	47	66	41	35	54	30	33	35	37	33
Woning: aanhorigheid	62	52	40	47	40	37	39	42	30	29	35	23
Sportinfrastructuur	76	39	57	43	32	32	37	39	20	22	44	30
Andere	38	34	47	47	35	41	36	20	29	28	26	27
Ziekenhuis	65	34	70	59	35	31	36	23	23	6	10	11
Woning: oprit	45	28	25	40	36	31	30	42	23	27	29	27
Werf	20	26	35	30	30	28	27	30	33	24	16	33
Rusthuis	7	26	25	37	23	32	23	40	18	14	10	21
Dienst	19	17	14	26	27	11	17	16	12	10	17	12
Vervoermiddel: auto	65	10	16	14	6	12	7	10	10	11	11	18
Vervoermiddel: trein / tram / metrotrein	18	17	19	19	10	20	13	8	12	12	8	19
Benzinestation	13	4	13	12	8	17	9	22	13	13	7	17
Terrein	9	20	18	11	8	8	7	11	8	16	8	10
Religieus gebouw	13	10	24	11	9	8	3	8	5	2	4	8
Bank / financiële instelling	12	5	18	8	7	7	4	14	4	7	8	7
Vervoermiddel: vrachtwagen	16	9	18	9	5	2	1	7	8	10	11	5
Woning: andere	5	10	8	13	4	9	9	5	11	6	6	7
Dokter / tandarts / apotheker	3	6	10	2	12	6	2	7	3	3	5	4
Begraafplaats	11	8	14	6	1	4	8	2	1		1	
Bestuurlijk gebouw	8	5	3	2	5	3	6	7	3	1	4	3
Vervoermiddel: andere	2	2	3	4	2	3	2	8	5	4	6	5
Luchthaven	8	10	5	8	6		2					
Stadion	6	4	5	6	8	1	1	3			1	1
Vervoermiddel: autobus / autocar		6	2	5	4		4	3	1	2	2	5
Bushalte / tramhalte	4	1	1	3	3	3	2	1	1	3	1	3
Ontuchthuis	2	1	3	1	1	2	2			1		
Bankautomaat	5	1		1	2							1
Waterlopen en zeeën	1					1		1	1			
<b>Totaal</b>	<b>4.532</b>	<b>3.659</b>	<b>3.656</b>	<b>3.351</b>	<b>2.929</b>	<b>2.527</b>	<b>2.651</b>	<b>2.756</b>	<b>2.002</b>	<b>2.110</b>	<b>2.669</b>	<b>2.837</b>



## VLAS

## Beschadigen van eigendom

	2000	2013	2014	2015	2016	2017	2018	2019	2020	2021	2022	2023
Openbare weg	340	383	367	333	327	216	226	216	159	189	242	221
Woning: hoofdverblijf	139	121	127	132	124	122	131	164	174	123	198	113
Parking	111	91	77	72	69	48	72	63	45	57	55	44
Woning: onbepaald	58	39	36	30	29	22	23	17	15	20	38	25
Horeca	48	33	37	28	32	21	18	21	21	11	28	23
Onbekend	53	34	43	26	26	15	13	9	15	16	10	10
Winkel	53	18	21	19	18	12	16	11	16	10	17	13
Onderwijsinstelling	16	10	11	8	8	16	7	4	15	20	20	22
Woning: tuin	27	17	7	10	10	11	15	6	8	8	14	7
Recreatie en cultuur	15	10	18	13	13	16	10	5	3	4	19	7
Bedrijf	28	14	11	12	8	11	4	13	8	11	3	8
Woning: oprit	8	16	18	10	16	12	6	13	6	6	12	7
Openbare dienst	12	11	7	7	13	7	11	20	14	6	12	6
Politiebureau	4	7	5	8	4	5	10	18	17	19	15	11
Andere	11	16	11	15	8	7	7	7	7	11	8	13
Woning: garage	30	4	11	6	9	5	7	9	6	9	8	7
Terrein	17	5	8	5	6	5	9	3	7	5	9	10
Vervoermiddel: auto	50	6	7	2	2	3	3	4	4	2	2	2
Woning: aanhorigheid	20	10	5	1	6	4	4	6	1	7	3	6
Sportinfrastructuur	12	6	6	2	7	6	6	8		3	4	10
Ziekenhuis	5	4	2	1	2	3	16	9	4	5	5	9
Spoorwegstation / busstation / metrostation	7	8	2	8	4	8	2	5	2	2	5	3
Religieus gebouw	5	9	2	3	3	2	1	3	6	5	9	7
Dienst	8	2	6	5	3	2	4	3	4	5	4	5
Werf	6	5	2	5	3	5	2	6	4	2	8	3
Woning: tweede verblijf	1	5	1		1	4	3	3	5	4	6	1
Fietsenstandplaats	2	2	3	1	1	2	5	5	3	3	3	2
Bestuurlijk gebouw	4	2	5	3	3	1	4		2		3	1
Bank / financiële instelling	7	1	2	2		3	2	1	3		2	2
Vervoermiddel: andere	8	5	1		1	3	1	1	1			3
Begraafplaats	1	1		3	1	1	2	3		1	1	2
Benzinestation	3	2	2	1	1	2		1		1	2	1
Rusthuis	1	1	3		1	2	1	1			1	1
Bushalte / tramhalte	3			1	3	2			1			1
Ontuchthuis	1	2	1	1	2	2	1			1		
Stadion			1		1	3	1	1	1			
Dokter / tandarts / apotheker	1				2						2	1
Waterlopen en zeeën	2	3			1							
Luchthaven		1	1	1	2							
Vervoermiddel: trein / tram / metrotrein	1	1										
<b>Totaal</b>	<b>1.118</b>	<b>905</b>	<b>867</b>	<b>774</b>	<b>770</b>	<b>609</b>	<b>643</b>	<b>659</b>	<b>577</b>	<b>566</b>	<b>768</b>	<b>607</b>



## VLAS

## Misdrijven tegen de lichamelijke integriteit

	2000	2013	2014	2015	2016	2017	2018	2019	2020	2021	2022	2023
Woning	176	253	241	256	265	277	272	338	315	285	280	299
Openbare weg	210	275	237	255	281	217	253	310	200	240	293	276
Horeca	108	97	82	65	90	79	85	96	33	34	71	52
Onderwijsinstelling	21	16	23	26	17	23	19	31	8	26	29	30
Onbekend	67	14	10	6	15	9	13	7	11	15	12	15
Spoorwegstation / busstation / metrostation	11	17	12	8	13	7	23	23	10	11	24	20
Recreatie en cultuur	14	21	14	11	16	17	16	15	9	6	13	20
Parking	9	11	15	13	12	9	13	20	13	18	12	15
Winkel	6	5	18	15	9	5	18	15	13	10	6	9
Openbare dienst	4	15	11	7	12	5	9	16	8	9	13	14
Ziekenhuis	3	6	4	5	7	6	11	10	9	11	5	13
Sportinfrastructuur	4	5	7	12	4	3	5	5	4	3	6	9
Bedrijf	7	4	4	6	3	5	4	9	6	2	8	8
Andere	1	3	5	5	7	5	6	5	5	5	4	3
Woning: oprit	5	9	5	3	5	6	3	6	4	2	5	1
Terrein	2	2	4	4	1	4	3	5	2	4	3	2
Stadion	2	5	4	1	1	2	2	2	3		9	3
Vervoermiddel: andere				4	2	3	6	5	4	1	2	3
Woning: tuin	4	2	4	1	1	2		3	3	2	5	1
Vervoermiddel: autobus / autocar	1	2	4	5	1	2	2	3	1	1		3
Dienst	2	3		5	1	1	7	2				2
Vervoermiddel: trein / tram / metrotrein		4	3	3	1	1	2	3	2	3	1	
Politiebureau	3	1	2	1	1	2	1	5	1		2	1
Rusthuis	2	1	1	1	1	2	1	5		2		4
Benzinestation			1	2				3	3	1	2	3
Bushalte / tramhalte		1	1	3	1		2	1	2		2	2
Bank / financiële instelling	2	2	1				2	1	1	2	1	
Ontuchthuis	4		3	2	1						1	
Luchthaven	1	2	2	4	1							
Dokter / tandarts / apotheker	1				2					1		1
Bestuurlijk gebouw		1	1									
Religieus gebouw						1					1	
Waterlopen en zeeën									1			
<b>Totaal</b>	<b>670</b>	<b>777</b>	<b>719</b>	<b>729</b>	<b>771</b>	<b>693</b>	<b>778</b>	<b>944</b>	<b>671</b>	<b>694</b>	<b>810</b>	<b>809</b>

# ***POLITIËLE CRIMINALITEITSSTATISTIEKEN***

---

***PLEEGPLAATS: POLITIEZONE***

**VLAS**

***DEEL V : POLITIEZONE VS TYPOLOGIE***



## GEREGISTREERDE CRIMINALITEIT: POLITIEZONE vs TYPOLOGIE

### Typologie van de zone: Categorie 2

Politiezone
BRUSSEL-WEST
LIMBURG REGIO HOOFDSTAD
POLITIE SINT-NIKLAAS
POLITIEZONE RIHO
PZ AALST
PZ BRUGGE
PZ LEUVEN
PZ OOSTENDE
PZ POLBRUNO
PZ RIVIERENLAND
UKKEL/W-B/OUDERGEM
VESDRE
VLAS
ZONE DE POLICE DU TOURNAISIS
ZONE MONS - QUEVY
ZONE MONTGOMERY
ZONE ZUID
ZP ARLON/ATTERT/HABAY/MARTELANGE
ZP LA LOUVIERE
ZP NAMUR CAPITALE





## GEREGISTREERDE CRIMINALITEIT: POLITIEZONE vs TYPOLOGIE

### Typologie van de zone: Categorie 2

Criminele figuur / Fenomeen	Niveau	% 2019 - 2020	% 2020 - 2021	% 2021 - 2022
Autodiefstal	POLITIEZONE	-24,3%	-10,7%	12,0%
	TYPOLGIE	-23,4%	-6,2%	10,7%
Motodiefstal	POLITIEZONE	-66,7%	-50,0%	200,0%
	TYPOLGIE	-36,7%	8,5%	33,5%
Carjacking	POLITIEZONE	/	/	/
	TYPOLGIE	-41,5%	26,3%	29,2%
Homejacking	POLITIEZONE	/	/	/
	TYPOLGIE	-16,7%	-30,0%	-14,3%
Garagediefstal	POLITIEZONE	0,0%	0,0%	-100,0%
	TYPOLGIE	-37,2%	-53,1%	78,3%
Bromfietsdiefstal	POLITIEZONE	-22,6%	-8,3%	81,8%
	TYPOLGIE	-16,9%	7,2%	16,7%
Fietsdiefstal	POLITIEZONE	-34,0%	8,5%	30,8%
	TYPOLGIE	-17,7%	7,3%	15,1%
Woninginbraak	POLITIEZONE	-18,8%	-11,2%	41,4%
	TYPOLGIE	-27,5%	3,0%	16,4%
Inbraak in bedrijf of handelszaak	POLITIEZONE	-19,4%	-31,0%	50,0%
	TYPOLGIE	-25,7%	-2,8%	14,8%
Inbraak in openbare of overheidsinstelling	POLITIEZONE	-24,0%	-5,3%	-11,1%
	TYPOLGIE	-25,8%	-24,2%	24,3%
Ramkraak	POLITIEZONE	/	-100,0%	/
	TYPOLGIE	-25,0%	0,0%	133,3%



## GEREGISTREERDE CRIMINALITEIT: POLITIEZONE vs TYPOLOGIE

Criminele figuur / Fenomeen	Niveau	% 2019 - 2020	% 2020 - 2021	% 2021 - 2022
Inbraak in gebouw (totaal)	POLITIEZONE	-19,5%	-13,9%	36,2%
	TYPOLOGIE	-27,1%	-0,1%	16,6%
Diefstal gewapenderhand	POLITIEZONE	0,0%	-41,2%	40,0%
	TYPOLOGIE	-14,6%	5,8%	3,6%
Diefstal met geweld zonder wapen	POLITIEZONE	-25,8%	37,5%	13,1%
	TYPOLOGIE	-22,0%	1,3%	12,3%
Diefstal uit of aan voertuig	POLITIEZONE	-16,7%	40,2%	10,1%
	TYPOLOGIE	-14,7%	11,4%	5,5%
Sacjacking uit auto	POLITIEZONE	/	/	/
	TYPOLOGIE	-64,6%	-20,0%	-22,2%
Diefstal van wapens en explosieven	POLITIEZONE	-22,2%	-42,9%	0,0%
	TYPOLOGIE	-24,0%	-10,8%	37,0%
Steaming	POLITIEZONE	/	/	/
	TYPOLOGIE	-29,6%	-26,3%	14,3%
Handtasroof	POLITIEZONE	-66,7%	50,0%	-100,0%
	TYPOLOGIE	-33,2%	1,4%	7,8%
Grijpdiefstal	POLITIEZONE	-41,2%	50,0%	-43,3%
	TYPOLOGIE	-28,8%	-2,1%	5,9%
Zakkenrollerij	POLITIEZONE	-61,8%	111,8%	-19,4%
	TYPOLOGIE	-39,3%	3,8%	31,8%
Winkeldiefstal	POLITIEZONE	-18,7%	-9,6%	46,6%
	TYPOLOGIE	-20,3%	4,0%	23,6%
Diefstal met list	POLITIEZONE	-31,8%	-20,0%	-33,3%
	TYPOLOGIE	-45,2%	0,3%	17,7%



## GEREGISTREERDE CRIMINALITEIT: POLITIEZONE vs TYPOLOGIE

Criminele figuur / Fenomeen	Niveau	% 2019 - 2020	% 2020 - 2021	% 2021 - 2022
Metaaldiefstal	POLITIEZONE	33,3%	-62,5%	50,0%
	TYPOLGIE	-44,4%	38,8%	46,4%
Werfdiefstal	POLITIEZONE	6,5%	-27,3%	-29,2%
	TYPOLGIE	-18,4%	5,1%	3,3%
Home-invasion	POLITIEZONE	-66,7%	-100,0%	/
	TYPOLGIE	-18,9%	-39,5%	23,1%
Dierendiefstal	POLITIEZONE	0,0%	25,0%	40,0%
	TYPOLGIE	-29,1%	1,3%	10,1%
Ladingdiefstal	POLITIEZONE	25,0%	20,0%	133,3%
	TYPOLGIE	-7,4%	-42,6%	31,5%
Betaalkaartfraude	POLITIEZONE	0,0%	8,1%	25,0%
	TYPOLGIE	-7,0%	26,2%	19,6%
Phishing	POLITIEZONE	126,2%	-19,7%	-28,8%
	TYPOLGIE	248,9%	11,1%	0,7%
Ransomware	POLITIEZONE	-66,7%	100,0%	0,0%
	TYPOLGIE	-26,7%	9,1%	25,0%
Shouldersurfing	POLITIEZONE	-62,5%	-33,3%	0,0%
	TYPOLGIE	-49,6%	-35,3%	-21,5%
Skimming	POLITIEZONE	200,0%	-66,7%	-100,0%
	TYPOLGIE	20,8%	-36,8%	10,9%
Geweld tegen beroepen van algemeen belang	POLITIEZONE	-40,4%	3,6%	75,9%
	TYPOLGIE	-11,0%	22,5%	14,5%
Groepsverkrachting	POLITIEZONE	-50,0%	100,0%	0,0%
	TYPOLGIE	-1,5%	22,7%	-22,2%



## GEREGISTREERDE CRIMINALITEIT: POLITIEZONE vs TYPOLOGIE

Criminele figuur / Fenomeen	Niveau	% 2019 - 2020	% 2020 - 2021	% 2021 - 2022
Graffiti	POLITIEZONE	81,8%	-40,0%	175,0%
	TYPOLGIE	10,1%	86,9%	-24,2%
Beschadiging van auto	POLITIEZONE	-21,5%	9,1%	15,8%
	TYPOLGIE	-19,6%	2,4%	0,6%
Steekpartij	POLITIEZONE	-50,0%	100,0%	0,0%
	TYPOLGIE	-1,1%	21,4%	17,6%
IFG: fysiek, binnen het koppel	POLITIEZONE	-14,6%	-15,5%	-3,7%
	TYPOLGIE	-6,0%	-3,3%	9,9%
IFG: fysiek, tegen afstammelingen	POLITIEZONE	-30,8%	72,2%	-32,3%
	TYPOLGIE	-10,0%	11,8%	2,7%
IFG: fysiek, tegen andere leden	POLITIEZONE	-39,0%	12,0%	3,6%
	TYPOLGIE	-6,0%	3,4%	-2,2%
IFG: seksueel, binnen het koppel	POLITIEZONE	0,0%	0,0%	150,0%
	TYPOLGIE	3,2%	40,6%	-22,2%
IFG: seksueel, tegen afstammelingen	POLITIEZONE	-33,3%	50,0%	0,0%
	TYPOLGIE	17,2%	-4,2%	-62,0%
IFG: seksueel, tegen andere leden	POLITIEZONE	/	/	0,0%
	TYPOLGIE	-25,0%	88,9%	-29,4%
IFG: psychisch, binnen het koppel	POLITIEZONE	-48,4%	106,3%	-33,3%
	TYPOLGIE	-5,8%	7,1%	-3,2%
IFG: psychisch, tegen afstammelingen	POLITIEZONE	-50,0%	150,0%	-20,0%
	TYPOLGIE	3,8%	22,0%	2,0%
IFG: psychisch, tegen andere leden	POLITIEZONE	-20,0%	25,0%	20,0%
	TYPOLGIE	1,9%	1,9%	0,0%



## GEREGISTREERDE CRIMINALITEIT: POLITIEZONE vs TYPOLOGIE

Criminele figuur / Fenomeen	Niveau	% 2019 - 2020	% 2020 - 2021	% 2021 - 2022
IFG: economisch, binnen het koppel	POLITIEZONE	-18,2%	-11,1%	25,0%
	TYPOLGIE	-20,3%	9,9%	-0,7%
IFG: economisch, tegen afstammelingen	POLITIEZONE	150,0%	-60,0%	-50,0%
	TYPOLGIE	46,2%	10,5%	-23,8%
IFG: economisch, tegen andere leden	POLITIEZONE	-21,1%	-26,7%	-9,1%
	TYPOLGIE	-14,6%	-3,6%	-0,7%
Humane doping	POLITIEZONE	100,0%	-50,0%	100,0%
	TYPOLGIE	-44,3%	-7,2%	-39,0%
Illegale vetmesting	POLITIEZONE	/	100,0%	-100,0%
	TYPOLGIE	0,0%	10,5%	-23,8%
Verkoop van cocaïne	POLITIEZONE	0,0%	-30,4%	31,3%
	TYPOLGIE	7,4%	16,5%	9,2%
Import-export van cocaïne	POLITIEZONE	0,0%	-50,0%	100,0%
	TYPOLGIE	19,0%	32,0%	24,2%
Productie van synthetische drugs	POLITIEZONE	-100,0%	/	/
	TYPOLGIE	-30,8%	-44,4%	20,0%
Import-export van synthetische drugs	POLITIEZONE	-100,0%	/	0,0%
	TYPOLGIE	-85,7%	400,0%	50,0%
Verkoop van synthetische drugs	POLITIEZONE	-46,2%	-21,4%	-9,1%
	TYPOLGIE	1,9%	-2,7%	0,4%
Productie van cannabis (teelt)	POLITIEZONE	44,4%	-69,2%	25,0%
	TYPOLGIE	6,9%	-18,7%	-35,7%
Import-export van cannabis in grote hoeve.	POLITIEZONE	/	/	-100,0%
	TYPOLGIE	0,0%	71,4%	-41,7%



## GEREGISTREERDE CRIMINALITEIT: POLITIEZONE vs TYPOLOGIE

Criminele figuur / Fenomeen	Niveau	% 2019 - 2020	% 2020 - 2021	% 2021 - 2022
Verkoop van cannabis in grote hoeveelheid	POLITIEZONE	200,0%	-33,3%	0,0%
	TYPOLGIE	52,6%	69,0%	-8,2%
Import-export van heroïne	POLITIEZONE	/	0,0%	0,0%
	TYPOLGIE	-20,0%	83,3%	40,9%
Verkoop-handel van heroïne	POLITIEZONE	55,6%	-42,9%	-25,0%
	TYPOLGIE	20,0%	17,7%	-25,3%
Handel en productie van vuurwapen	POLITIEZONE	-50,0%	0,0%	0,0%
	TYPOLGIE	-71,8%	65,0%	27,3%
Handel en productie van niet-vuurwapen	POLITIEZONE	/	-100,0%	/
	TYPOLGIE	-41,7%	57,1%	36,4%
Mensenhandel - economische uitbuiting	POLITIEZONE	/	100,0%	-50,0%
	TYPOLGIE	2,9%	17,1%	-14,6%
Mensenhandel - seksuele uitbuiting	POLITIEZONE	-33,3%	50,0%	200,0%
	TYPOLGIE	22,9%	-4,2%	-1,8%
Fysiek geweld (openbaar vervoer)	POLITIEZONE	-51,7%	14,3%	106,3%
	TYPOLGIE	-2,6%	20,5%	0,4%
Fysiek geweld (openbare weg)	POLITIEZONE	-34,2%	15,7%	25,3%
	TYPOLGIE	-15,5%	4,4%	17,4%
Fysiek geweld (andere openbare plaats)	POLITIEZONE	-66,7%	38,5%	44,4%
	TYPOLGIE	-19,5%	26,1%	-3,8%
Fysiek geweld (publiek toegankelijke plaats)	POLITIEZONE	-49,7%	-2,1%	41,1%
	TYPOLGIE	-40,8%	10,1%	44,7%
Seksueel geweld (openbaar vervoer)	POLITIEZONE	-33,3%	550,0%	-46,2%
	TYPOLGIE	-16,5%	41,5%	-6,5%



## GEREGISTREERDE CRIMINALITEIT: POLITIEZONE vs TYPOLOGIE

Criminele figuur / Fenomeen	Niveau	% 2019 - 2020	% 2020 - 2021	% 2021 - 2022
Seksueel geweld (openbare weg)	POLITIEZONE	-20,8%	-5,3%	33,3%
	TYOLOGIE	-1,4%	-2,9%	7,3%
Seksueel geweld (andere openbare plaats)	POLITIEZONE	-33,3%	-10,0%	55,6%
	TYOLOGIE	20,5%	3,3%	-20,9%
Seksueel geweld (publiek toegankelijke plaats)	POLITIEZONE	-60,0%	85,7%	11,5%
	TYOLOGIE	-24,4%	23,7%	23,5%
Psychisch geweld (openbaar vervoer)	POLITIEZONE	-14,3%	25,0%	-20,0%
	TYOLOGIE	-9,7%	9,5%	-2,7%
Psychisch geweld (openbare weg)	POLITIEZONE	-19,0%	0,8%	14,4%
	TYOLOGIE	1,2%	-7,5%	10,4%
Psychisch geweld (andere openbare plaats)	POLITIEZONE	-26,3%	-35,7%	111,1%
	TYOLOGIE	7,6%	-7,1%	0,9%
Psychisch geweld (publiek toegankelijke plaats)	POLITIEZONE	1,3%	-12,8%	1,5%
	TYOLOGIE	-19,6%	-3,0%	6,7%
Diefstal gewapenderhand (openbaar vervoer)	POLITIEZONE	-100,0%	/	/
	TYOLOGIE	-14,3%	8,3%	-38,5%
Diefstal gewapenderhand (openbare weg)	POLITIEZONE	-55,6%	0,0%	-25,0%
	TYOLOGIE	-16,8%	13,1%	8,7%
Diefstal gewapenderhand (andere openbare plaats)	POLITIEZONE	/	0,0%	300,0%
	TYOLOGIE	23,5%	71,4%	22,2%
Diefstal gewapenderhand (publiek toegank. plaats)	POLITIEZONE	/	-50,0%	33,3%
	TYOLOGIE	-10,2%	0,5%	-5,0%
Diefstal geweld zonder wapen (openbaar vervoer)	POLITIEZONE	0,0%	400,0%	0,0%
	TYOLOGIE	7,7%	11,4%	-3,0%



## GEREGISTREERDE CRIMINALITEIT: POLITIEZONE vs TYPOLOGIE

Criminele figuur / Fenomeen	Niveau	% 2019 - 2020	% 2020 - 2021	% 2021 - 2022
Diefstal geweld zonder wapen (openbare weg)	POLITIEZONE	-54,1%	88,2%	-6,3%
	TYPOLOGIE	-27,5%	-2,2%	14,0%
Diefstal geweld zonder wapen (and. openb. plaats)	POLITIEZONE	0,0%	-25,0%	-33,3%
	TYPOLOGIE	-31,8%	13,1%	-3,6%
Diefstal geweld zonder wapen (pub. toegank. pl.)	POLITIEZONE	-10,5%	17,6%	35,0%
	TYPOLOGIE	-29,4%	0,0%	15,7%
Nepagenten	POLITIEZONE	-100,0%	/	0,0%
	TYPOLOGIE	-18,6%	-50,0%	79,2%
Terrorisme, extremisme en radicalisme	POLITIEZONE	-60,0%	100,0%	0,0%
	TYPOLOGIE	4,3%	-9,7%	-18,5%
Cyberbelaging	POLITIEZONE	-38,9%	-36,4%	35,7%
	TYPOLOGIE	-8,1%	12,0%	9,6%
Identiteitsfraude	POLITIEZONE	60,8%	-34,5%	37,2%
	TYPOLOGIE	9,6%	0,4%	-3,1%



# ***POLITIËLE CRIMINALITEITSSTATISTIEKEN***

---

***PLEEGPLAATS: POLITIEZONE***

**VLAS**

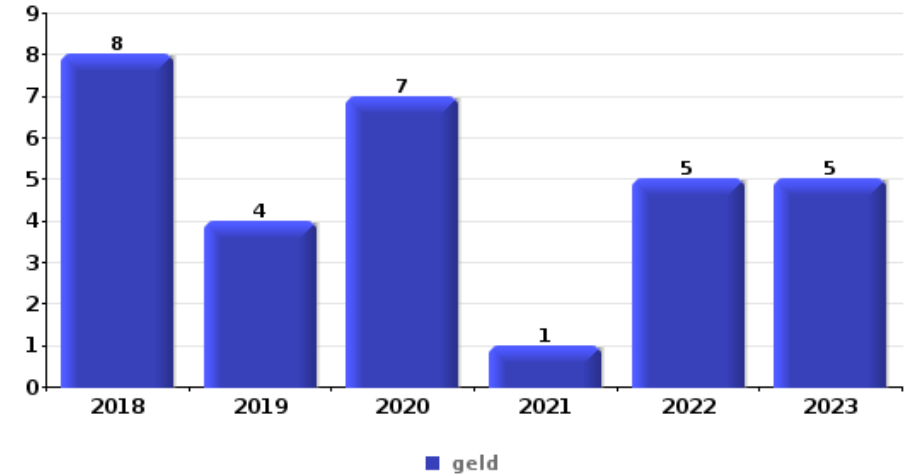
***DEEL VI : VOORWERPEN EN VERVOERMIDDELEN***



**VLAS**

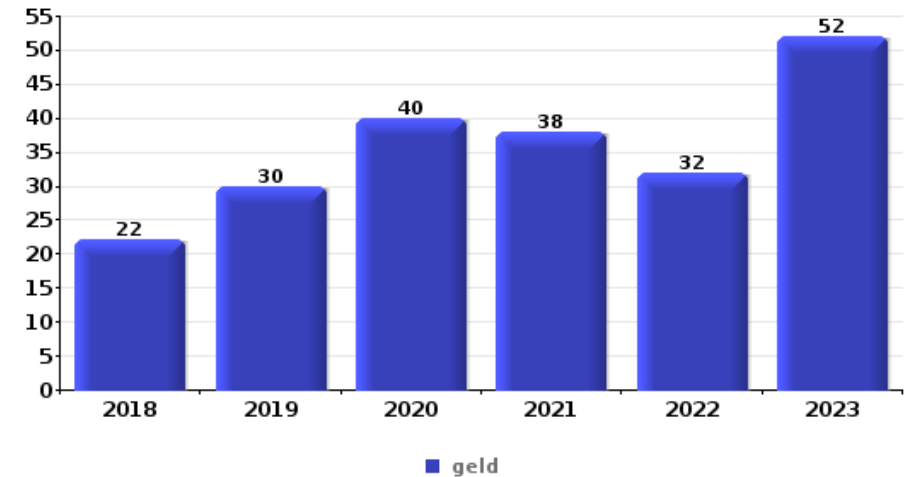
**Diefstal gewapenderhand**

Top 5 gestolen voorwerpen (obv aantal feiten)		2018	2019	2020	2021	2022	2023
1	geld	8	4	7	1	5	5
2	GSM en toebehoren	1	1	4	4	8	4
3	juweel / uurwerk	3	2	4	2	5	1
4	identiteitskaart / paspoort	3	1	2		1	
4	portefeuille	2	1	2	1	1	



**Diefstal uit of aan voertuig**

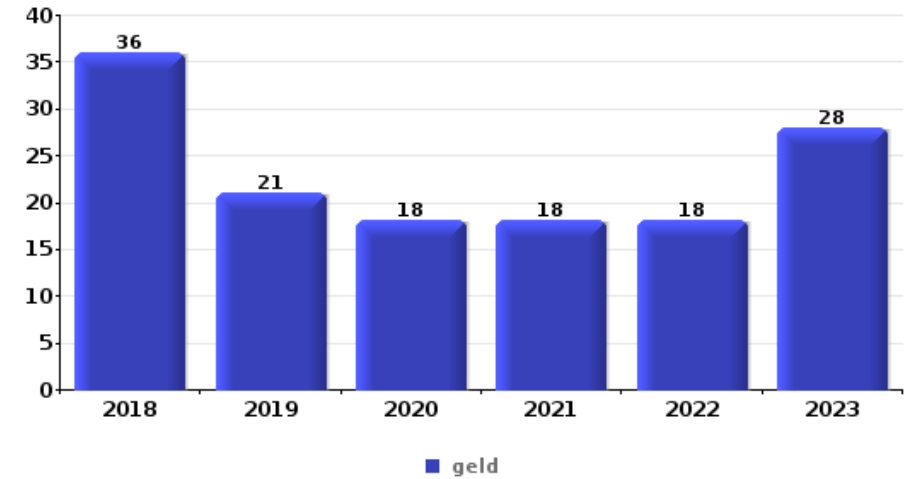
Top 5 gestolen voorwerpen (obv aantal feiten)		2018	2019	2020	2021	2022	2023
1	geld	22	30	40	38	32	52
2	bankkaart / kredietkaart	20	20	25	31	34	45
3	gereedschap	18	39	18	37	38	24
4	identiteitskaart / paspoort	20	24	26	34	27	30
5	computer en toebehoren	12	22	12	18	34	51
5	rijbewijs	17	25	22	31	27	27





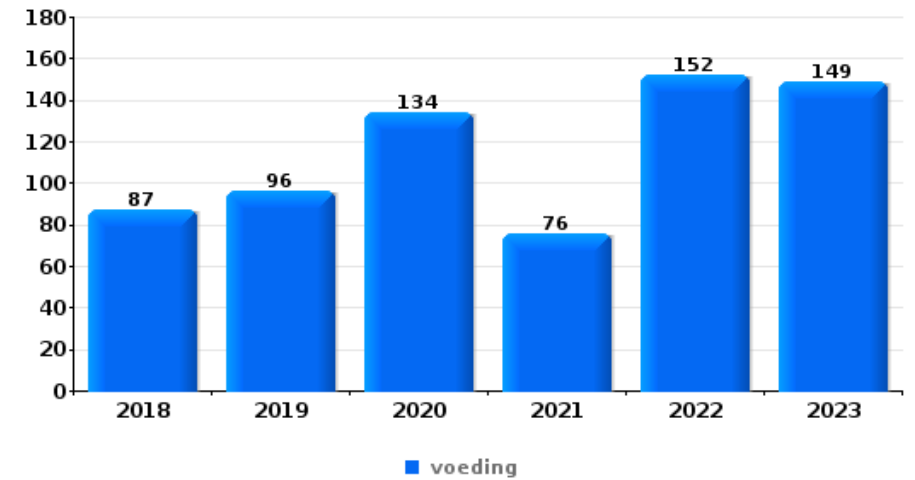
**Inbraak in bedrijf of handelszaak**

Top 5 gestolen voorwerpen (obv aantal feiten)		2018	2019	2020	2021	2022	2023
1	geld	36	21	18	18	18	28
2	computer en toebehoren	8	5	10	8	7	8
3	voeding	8	10	7	4	4	8
4	brandkast / geldkoffer / kassa	9	5	6	3	4	9
5	GSM en toebehoren	4	2	2	4	3	2



**Winkeldiefstal**

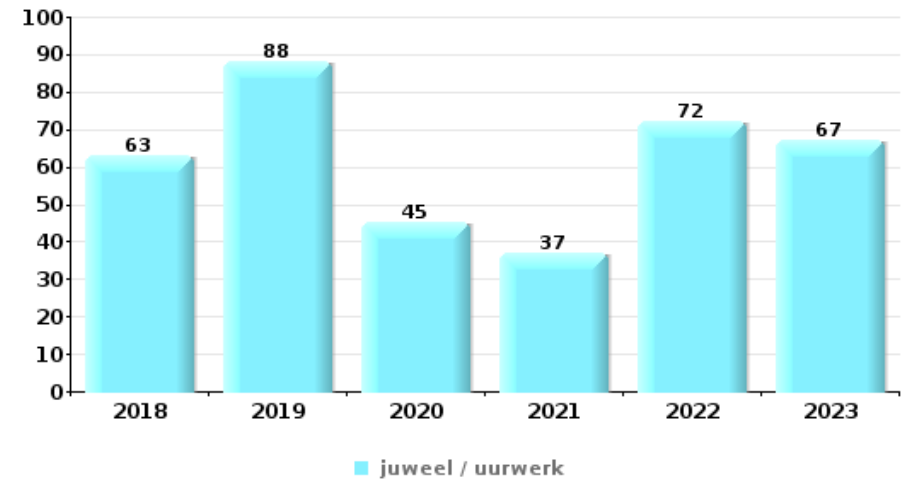
Top 5 gestolen voorwerpen (obv aantal feiten)		2018	2019	2020	2021	2022	2023
1	voeding	87	96	134	76	152	149
2	kleding	87	77	58	52	94	102
3	parfum / schoonheidsproduct	48	34	42	29	50	74
4	tabak	29	79	22	45	31	45
5	multimedia	21	21	13	23	17	22





## Woninginbraak

Top 5 gestolen voorwerpen (obv aantal feiten)		2018	2019	2020	2021	2022	2023
1	juweel / uurwerk	63	88	45	37	72	67
2	geld	58	72	39	34	62	58
3	computer en toebehoren	23	28	18	20	34	20
4	multimedia	17	25	22	30	24	13
5	kleding	16	22	7	23	23	23



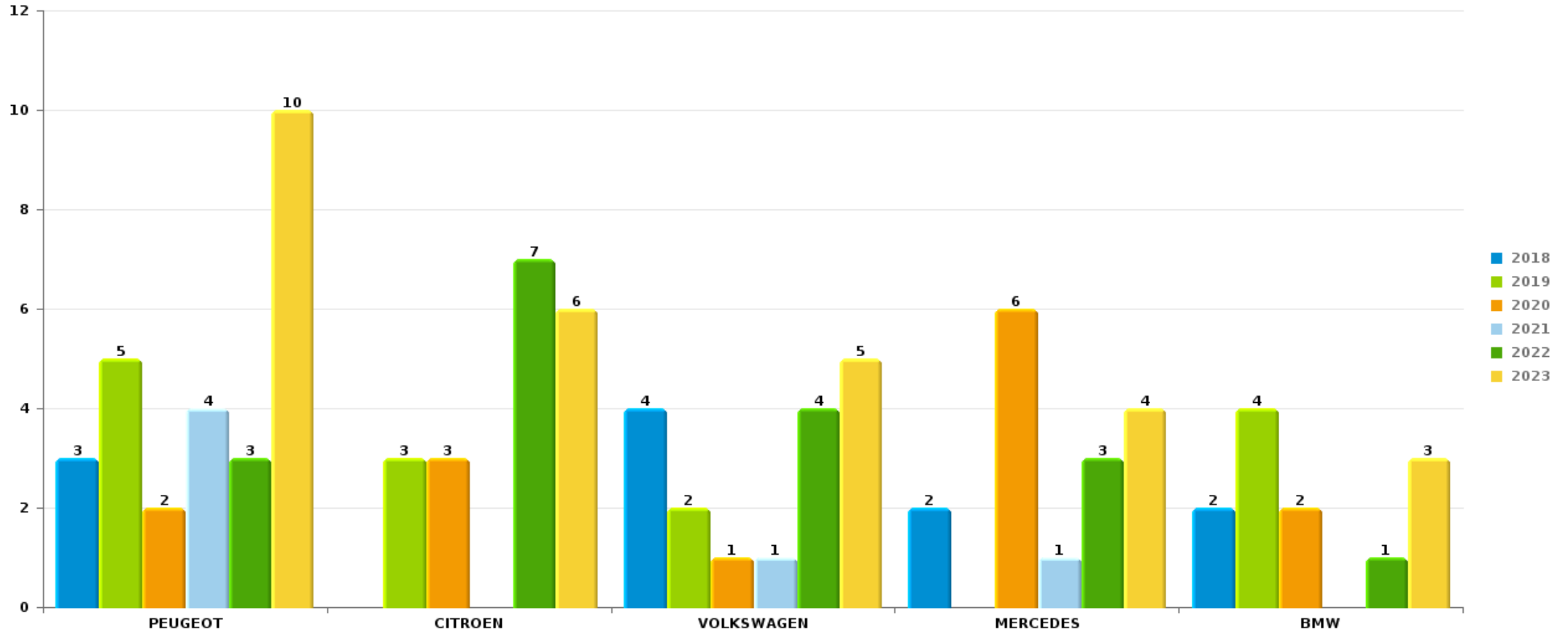
*Opmerking: wat betreft de voorwerpen worden er geen totalen gepresenteerd gezien bij eenzelfde feit meerdere voorwerpen kunnen gestolen zijn.*



## VLAS

## Autodiefstal

Aantal gestolen auto's per merk (Top 5)



# ***POLITIËLE CRIMINALITEITSSTATISTIEKEN***

---

***PLEEGPLAATS: POLITIEZONE***

**VLAS**

***DEEL VII : VERDACHTEN***



## Deel 1: Niveau FEITEN (telling van het aantal feiten waarbij een bepaald type verdachte betrokken is)

### 1.1. Aantal inbreuken volgens het geslacht van de gekende verdachten (per hoofdcategorie)

Doordat bij eenzelfde feit zowel een mannelijke als een vrouwelijke gekende verdachte betrokken kan zijn, is het mogelijk dat de som van de kolommen "Mannen" en "Vrouwen" hoger is dan de waarde in de kolom "Totaal..." (zie ook de methodologische nota)

#### VLAS

#### 2023

Hoofdcategorie / Geslacht	Totaal aantal feiten minstens 1 gekende	Mannen	%	Vrouwen	%
Drugs	874	787	90,0%	83	9,5%
Diefstal en afpersing	727	571	78,5%	177	24,3%
Misdr. tegen de lichamelijke integriteit	375	326	86,9%	91	24,3%
Vreemdelingenwetgeving	360	337	93,6%	22	6,1%
Bevolkingsregister	271	207	76,4%	85	31,4%
Dronkenschap en alcohol	288	250	86,8%	38	13,2%
Bedrog	159	124	78,0%	55	34,6%
Beschadigen van eigendom	144	134	93,1%	10	6,9%
Wapens en springstoffen	139	132	95,0%	10	7,2%
Misdr. tegen andere morele waarden en gevoelens	124	96	77,4%	34	27,4%
Misdr. tegen de openbare veiligheid	124	112	90,3%	13	10,5%
Misdr. tegen de openbare trouw	54	49	90,7%	6	11,1%
Informaticacriminaliteit	46	36	78,3%	15	32,6%
Misdr. tegen gezag van de overheid	45	36	80,0%	9	20,0%
Zedenmisdrijven	42	38	90,5%	4	9,5%
Milieu	38	26	68,4%	15	39,5%

## GEREGISTREERDE CRIMINALITEIT: VERDACHTEN



Hoofdcategorie / Geslacht	Totaal aantal feiten minstens 1 gekende	Mannen	%	Vrouwen	%
Sociaal strafwetboek	22	18	81,8%	15	68,2%
Andere bijzondere wetten	23	21	91,3%	2	8,7%
Economische wetgeving	17	16	94,1%	2	11,8%
Bescherming personen	14	10	71,4%	5	35,7%
Misdr. tegen de familie	12	6	50,0%	7	58,3%
Voetbalwet	12	12	100,0%		
Jeugdbescherming	10	6	60,0%	5	50,0%
Identiteitskaart	7	7	100,0%		
Misdr. tegen de persoonlijke vrijheid	3	2	66,7%	2	66,7%
Misdr. tegen de veiligheid van de staat	3	2	66,7%	2	66,7%
Bescherming van de openbare inkomsten	3	3	100,0%		
Handelspraktijken	3	3	100,0%		
Hormonen en doping	2	2	100,0%		
Mensenhandel	2			2	100,0%
Volksgesondheid	2	2	100,0%		
Arbeid	1	1	100,0%		
Huisjesmelkerij	1			1	100,0%
Private veiligheid	1	1	100,0%		
<b>Totaal</b>	<b>3.948</b>	<b>3.373</b>	<b>85,4%</b>	<b>710</b>	<b>18,0%</b>





## 1.2. Aantal inbreuken volgens het geslacht van de gekende verdachten (per criminele figuur)

Doordat bij eenzelfde criminele figuur zowel een mannelijke als een vrouwelijke gekende verdachte betrokken kan zijn, is het mogelijk dat de som van de kolommen "Mannen" en "Vrouwen" hoger is dan de waarde in de kolom "Totaal..." (zie ook de methodologische nota)

### VLAS

2023

#### CF Diefstal vervoermiddel

Criminele figuur / Geslacht	Totaal aantal feiten minstens 1 gekende verdachte	Mannen	%	Vrouwen	%
Autodiefstal	8	8	100,0%		
Motodiefstal	1	1	100,0%		
Homejacking	1	1	100,0%		
Bromfietsdiefstal	5	5	100,0%		
Fietsdiefstal	101	98	97,0%	5	5,0%
Totaal	NVT	NVT	NVT	NVT	NVT

#### CF Inbraak

Criminele figuur / Geslacht	Totaal aantal feiten minstens 1 gekende verdachte	Mannen	%	Vrouwen	%
Woninginbraak	34	34	100,0%	2	5,9%
Inbraak in bedrijf of handelszaak	17	16	94,1%	1	5,9%
Inbraak in openbare of overheidsinstelling	11	11	100,0%		
Inbraak in gebouw (totaal)	62	61	98,4%	3	4,8%
Totaal	NVT	NVT	NVT	NVT	NVT



### CF Diefstal andere

Criminele figuur / Geslacht	Totaal aantal feiten minstens 1 gekende verdachte	Mannen	%	Vrouwen	%
Diefstal gewapenderhand	5	5	100,0%		
Diefstal met geweld zonder wapen	33	32	97,0%	2	6,1%
Diefstal uit of aan voertuig	43	40	93,0%	1	2,3%
Diefstal van wapens en explosieven	1	1	100,0%		
Handtasroof	1	1	100,0%		
Grijpdiefstal	6	6	100,0%	2	33,3%
Zakkenrollerij	12	10	83,3%	8	66,7%
Winkeldiefstal	338	203	60,1%	143	42,3%
Diefstal met list	2	2	100,0%		
Metaaldiefstal	2	2	100,0%		
Werfdiefstal	4	4	100,0%		
Dierendiefstal	1	1	100,0%		
Ladingdiefstal	1			1	100,0%
<b>Totaal</b>	<b>NVT</b>	<b>NVT</b>	<b>NVT</b>	<b>NVT</b>	<b>NVT</b>

### ICT-criminaliteit

Criminele figuur / Geslacht	Totaal aantal feiten minstens 1 gekende verdachte	Mannen	%	Vrouwen	%
Betaalkaartfraude	11	9	81,8%	3	27,3%
Phishing	2	2	100,0%	2	100,0%
<b>Totaal</b>	<b>NVT</b>	<b>NVT</b>	<b>NVT</b>	<b>NVT</b>	<b>NVT</b>

### CF Andere

Criminele figuur / Geslacht	Totaal aantal feiten minstens 1 gekende verdachte	Mannen	%	Vrouwen	%
Geweld tegen beroepen van algemeen belang	23	19	82,6%	5	21,7%
Graffiti	3	2	66,7%	1	33,3%
Beschadiging van auto	31	28	90,3%	3	9,7%
Steekpartij	9	8	88,9%	2	22,2%
<b>Totaal</b>	<b>NVT</b>	<b>NVT</b>	<b>NVT</b>	<b>NVT</b>	<b>NVT</b>



### FE Intrafamiliaal geweld (IFG)

Criminele figuur / Geslacht	Totaal aantal feiten minstens 1 gekende verdachte	Mannen	%	Vrouwen	%
IFG: fysiek, binnen het koppel	98	88	89,8%	33	33,7%
IFG: fysiek, tegen afstammelingen	15	11	73,3%	4	26,7%
IFG: fysiek, tegen andere leden	33	28	84,8%	6	18,2%
IFG: seksueel, binnen het koppel	1	1	100,0%		
IFG: seksueel, tegen andere leden	1	1	100,0%		
IFG: psychisch, binnen het koppel	37	28	75,7%	10	27,0%
IFG: psychisch, tegen andere leden	4	4	100,0%		
IFG: economisch, binnen het koppel	20	18	90,0%	2	10,0%
IFG: economisch, tegen andere leden	7	6	85,7%	1	14,3%
<b>Totaal</b>	<b>NVT</b>	<b>NVT</b>	<b>NVT</b>	<b>NVT</b>	<b>NVT</b>

### FE Hormonen en doping

Criminele figuur / Geslacht	Totaal aantal feiten minstens 1 gekende verdachte	Mannen	%
Humane doping	2	2	100,0%
<b>Totaal</b>	<b>NVT</b>	<b>NVT</b>	<b>NVT</b>

### FE Drugs

Criminele figuur / Geslacht	Totaal aantal feiten minstens 1 gekende verdachte	Mannen	%	Vrouwen	%
Verkoop van cocaïne	22	21	95,5%	1	4,5%
Import-export van cocaïne	2	2	100,0%		
Productie van synthetische drugs	1	1	100,0%		
Import-export van synthetische drugs	1	1	100,0%		
Verkoop van synthetische drugs	21	20	95,2%	3	14,3%
Productie van cannabis (teelt)	5	5	100,0%	1	20,0%
Verkoop van cannabis in grote hoeveelheid	3	3	100,0%	1	33,3%
Import-export van heroïne	1	1	100,0%		
Verkoop-handel van heroïne	3	2	66,7%		
<b>Totaal</b>	<b>NVT</b>	<b>NVT</b>	<b>NVT</b>	<b>NVT</b>	<b>NVT</b>

## GEREGISTREERDE CRIMINALITEIT: VERDACHTEN



### FE Mensenhandel

Criminele figuur / Geslacht	Totaal aantal feiten minstens 1 gekende verdachte	Mannen	%	Vrouwen	%
Mensenhandel - seksuele uitbuiting	5	3	60,0%	2	40,0%
<b>Totaal</b>	<b>NVT</b>	<b>NVT</b>	<b>NVT</b>	<b>NVT</b>	<b>NVT</b>

### FE Geweld in de publieke ruimte

Criminele figuur / Geslacht	Totaal aantal feiten minstens 1 gekende verdachte	Mannen	%	Vrouwen	%
Fysiek geweld (openbaar vervoer)	17	15	88,2%	3	17,6%
Fysiek geweld (openbare weg)	137	118	86,1%	30	21,9%
Fysiek geweld (andere openbare plaats)	13	12	92,3%	1	7,7%
Fysiek geweld (publiek toegankelijke plaats)	62	52	83,9%	12	19,4%
Seksueel geweld (openbaar vervoer)	4	4	100,0%		
Seksueel geweld (openbare weg)	4	4	100,0%		
Seksueel geweld (publiek toegankelijke plaats)	5	5	100,0%		
Psychisch geweld (openbaar vervoer)	6	5	83,3%	1	16,7%
Psychisch geweld (openbare weg)	51	46	90,2%	5	9,8%
Psychisch geweld (andere openbare plaats)	15	13	86,7%	2	13,3%
Psychisch geweld (publiek toegankelijke plaats)	31	26	83,9%	6	19,4%
Diefstal gewapenderhand (openbare weg)	1	1	100,0%		
Diefstal geweld zonder wapen (openbare weg)	9	9	100,0%	1	11,1%
Diefstal geweld zonder wapen (and. openb. plaats)	1	1	100,0%		
Diefstal geweld zonder wapen (pub. toegank. pl.)	14	13	92,9%	1	7,1%
<b>Totaal</b>	<b>NVT</b>	<b>NVT</b>	<b>NVT</b>	<b>NVT</b>	<b>NVT</b>

### FE Andere

Criminele figuur / Geslacht	Totaal aantal feiten minstens 1 gekende verdachte	Mannen	%	Vrouwen	%
Terrorisme, extremisme en radicalisme	4	2	50,0%	3	75,0%
Cyberbelaging	5	5	100,0%		
Identiteitsfraude	36	32	88,9%	5	13,9%
<b>Totaal</b>	<b>NVT</b>	<b>NVT</b>	<b>NVT</b>	<b>NVT</b>	<b>NVT</b>





### 1.3. Aantal inbreuken volgens de leeftijd van de gekende verdachten (per hoofdcategorie)

Doordat bij eenzelfde feit zowel een minderjarige als een meerderjarige gekende verdachte betrokken kan zijn, is het mogelijk dat de som van de kolommen "Minderjarig" en "Meerderjarig" hoger is dan de waarde in de kolom "Totaal..." (zie ook de methodologische nota)

## VLAS

2023

Hoofdcategorie / Leeftijd	Totaal aantal feiten minstens 1 gekende verdachte	Minderjarig	%	Meerderjarig	%
Drugs	874	110	12,6%	771	88,2%
Diefstal en afpersing	727	152	20,9%	595	81,8%
Misdr. tegen de lichamelijke integriteit	375	37	9,9%	349	93,1%
Vreemdelingenwetgeving	360	37	10,3%	327	90,8%
Dronkenschap en alcohol	288	3	1,0%	285	99,0%
Bevolkingsregister	271			271	100,0%
Bedrog	159	9	5,7%	155	97,5%
Beschadigen van eigendom	144	15	10,4%	130	90,3%
Wapens en springstoffen	139	11	7,9%	128	92,1%
Misdr. tegen andere morele waarden en gevoelens	124	6	4,8%	120	96,8%
Misdr. tegen de openbare veiligheid	124	9	7,3%	115	92,7%
Misdr. tegen de openbare trouw	54	10	18,5%	44	81,5%
Informaticacriminaliteit	46	5	10,9%	43	93,5%
Misdr. tegen gezag van de overheid	45	5	11,1%	40	88,9%
Zedenmisdrijven	42	11	26,2%	32	76,2%
Milieu	38	1	2,6%	38	100,0%
Andere bijzondere wetten	23	6	26,1%	17	73,9%
Sociaal strafwetboek	22			22	100,0%
Economische wetgeving	17			17	100,0%
Bescherming personen	14	1	7,1%	13	92,9%
Misdr. tegen de familie	12			12	100,0%
Voetbalwet	12	1	8,3%	11	91,7%
Jeugdbescherming	10	5	50,0%	5	50,0%
Identiteitskaart	7	4	57,1%	3	42,9%
Bescherming van de openbare inkomsten	3			3	100,0%
Handelspraktijken	3			3	100,0%
Misdr. tegen de persoonlijke vrijheid	3			3	100,0%

## GEREGISTREERDE CRIMINALITEIT: VERDACHTEN



Hoofdcategorie / Leeftijd	Totaal aantal feiten minstens 1 gekende verdachte	Minderjarig	%	Meerderjarig	%
Misdr. tegen de veiligheid van de staat	3			3	100,0%
Hormonen en doping	2			2	100,0%
Mensenhandel	2			2	100,0%
Volksgezondheid	2			2	100,0%
Arbeid	1			1	100,0%
Huisjesmelkerij	1			1	100,0%
Private veiligheid	1			1	100,0%
<b>Totaal</b>	<b>3.948</b>	<b>438</b>	<b>11,1%</b>	<b>3.564</b>	<b>90,3%</b>



## 1.4. Aantal inbreuken volgens de leeftijd van de gekende verdachten (per criminele figuur)

Doordat bij eenzelfde criminele figuur zowel een minderjarige als een meerderjarige gekende verdachte betrokken kan zijn, is het mogelijk dat de som van de kolommen "Minderjarig" en "Meerderjarig" hoger is dan de waarde in de kolom "Totaal..." (zie ook de methodologische nota)

### VLAS

**2023**

#### CF Diefstal vervoermiddel

Criminele figuur / Leeftijd	Totaal aantal feiten minstens 1 gekende verdachte	Minderjarig	%	Meerderjarig	%
Autodiefstal	8	1	12,5%	7	87,5%
Motodiefstal	1	1	100,0%	1	100,0%
Homejacking	1			1	100,0%
Bromfietsdiefstal	5	1	20,0%	4	80,0%
Fietsdiefstal	101	17	16,8%	86	85,1%
<b>Totaal</b>	<b>NVT</b>	<b>NVT</b>	<b>NVT</b>	<b>NVT</b>	<b>NVT</b>

#### CF Inbraak

Criminele figuur / Leeftijd	Totaal aantal feiten minstens 1 gekende verdachte	Minderjarig	%	Meerderjarig	%
Woninginbraak	34	4	11,8%	32	94,1%
Inbraak in bedrijf of handelszaak	17			17	100,0%
Inbraak in openbare of overheidsinstelling	11	3	27,3%	10	90,9%
Inbraak in gebouw (totaal)	62	7	11,3%	59	95,2%
<b>Totaal</b>	<b>NVT</b>	<b>NVT</b>	<b>NVT</b>	<b>NVT</b>	<b>NVT</b>



## GEREGISTREERDE CRIMINALITEIT: VERDACHTEN



### CF Diefstal andere

Criminele figuur / Leeftijd	Totaal aantal feiten minstens 1 gekende verdachte	Minderjarig	%	Meerderjarig	%
Diefstal gewapenderhand	5	1	20,0%	4	80,0%
Diefstal met geweld zonder wapen	33	6	18,2%	28	84,8%
Diefstal uit of aan voertuig	43	4	9,3%	39	90,7%
Diefstal van wapens en explosieven	1	1	100,0%		
Handtasroof	1			1	100,0%
Grijpdiefstal	6	2	33,3%	4	66,7%
Zakkenrollerij	12	2	16,7%	12	100,0%
Winkeldiefstal	338	92	27,2%	252	74,6%
Diefstal met list	2			2	100,0%
Metaaldiefstal	2	1	50,0%	1	50,0%
Werfdiefstal	4			4	100,0%
Dierendiefstal	1			1	100,0%
Ladingdiefstal	1			1	100,0%
<b>Totaal</b>	<b>NVT</b>	<b>NVT</b>	<b>NVT</b>	<b>NVT</b>	<b>NVT</b>

### ICT-criminaliteit

Criminele figuur / Leeftijd	Totaal aantal feiten minstens 1 gekende verdachte	Minderjarig	%	Meerderjarig	%
Betaalkaartfraude	11	3	27,3%	10	90,9%
Phishing	2			2	100,0%
<b>Totaal</b>	<b>NVT</b>	<b>NVT</b>	<b>NVT</b>	<b>NVT</b>	<b>NVT</b>

### CF Andere

Criminele figuur / Leeftijd	Totaal aantal feiten minstens 1 gekende verdachte	Minderjarig	%	Meerderjarig	%
Geweld tegen beroepen van algemeen belang	23	1	4,3%	22	95,7%
Graffiti	3	1	33,3%	2	66,7%
Beschadiging van auto	31			31	100,0%
Steekpartij	9	3	33,3%	7	77,8%
<b>Totaal</b>	<b>NVT</b>	<b>NVT</b>	<b>NVT</b>	<b>NVT</b>	<b>NVT</b>

## GEREGISTREERDE CRIMINALITEIT: VERDACHTEN



### FE Intrafamiliaal geweld (IFG)

Criminele figuur / Leeftijd	Totaal aantal feiten minstens 1 gekende verdachte	Minderjarig	%	Meerderjarig	%
IFG: fysiek, binnen het koppel	98	1	1,0%	98	100,0%
IFG: fysiek, tegen afstammelingen	15	1	6,7%	14	93,3%
IFG: fysiek, tegen andere leden	33	3	9,1%	30	90,9%
IFG: seksueel, binnen het koppel	1	1	100,0%		
IFG: seksueel, tegen andere leden	1	1	100,0%		
IFG: psychisch, binnen het koppel	37			37	100,0%
IFG: psychisch, tegen andere leden	4			4	100,0%
IFG: economisch, binnen het koppel	20			20	100,0%
IFG: economisch, tegen andere leden	7			7	100,0%
<b>Totaal</b>	<b>NVT</b>	<b>NVT</b>	<b>NVT</b>	<b>NVT</b>	<b>NVT</b>

### FE Hormonen en doping

Criminele figuur / Leeftijd	Totaal aantal feiten minstens 1 gekende verdachte	Meerderjarig	%
Humane doping	2	2	100,0%
<b>Totaal</b>	<b>NVT</b>	<b>NVT</b>	<b>NVT</b>

### FE Drugs

Criminele figuur / Leeftijd	Totaal aantal feiten minstens 1 gekende verdachte	Minderjarig	%	Meerderjarig	%
Verkoop van cocaïne	22	1	4,5%	22	100,0%
Import-export van cocaïne	2			2	100,0%
Productie van synthetische drugs	1			1	100,0%
Import-export van synthetische drugs	1			1	100,0%
Verkoop van synthetische drugs	21	2	9,5%	21	100,0%
Productie van cannabis (teelt)	5			5	100,0%
Verkoop van cannabis in grote hoeveelheid	3			3	100,0%
Import-export van heroïne	1			1	100,0%
Verkoop-handel van heroïne	3			3	100,0%
<b>Totaal</b>	<b>NVT</b>	<b>NVT</b>	<b>NVT</b>	<b>NVT</b>	<b>NVT</b>

## GEREGISTREERDE CRIMINALITEIT: VERDACHTEN



### FE Mensenhandel

Criminele figuur / Leeftijd	Totaal aantal feiten minstens 1 gekende verdachte	Minderjarig	%	Meerderjarig	%
Mensenhandel - seksuele uitbuiting	5	2	40,0%	4	80,0%
<b>Totaal</b>	<b>NVT</b>	<b>NVT</b>	<b>NVT</b>	<b>NVT</b>	<b>NVT</b>

### FE Geweld in de publieke ruimte

Criminele figuur / Leeftijd	Totaal aantal feiten minstens 1 gekende verdachte	Minderjarig	%	Meerderjarig	%
Fysiek geweld (openbaar vervoer)	17	3	17,6%	14	82,4%
Fysiek geweld (openbare weg)	137	13	9,5%	127	92,7%
Fysiek geweld (andere openbare plaats)	13	5	38,5%	10	76,9%
Fysiek geweld (publiek toegankelijke plaats)	62	6	9,7%	57	91,9%
Seksueel geweld (openbaar vervoer)	4	2	50,0%	2	50,0%
Seksueel geweld (openbare weg)	4	1	25,0%	3	75,0%
Seksueel geweld (publiek toegankelijke plaats)	5			5	100,0%
Psychisch geweld (openbaar vervoer)	6	1	16,7%	5	83,3%
Psychisch geweld (openbare weg)	51	8	15,7%	43	84,3%
Psychisch geweld (andere openbare plaats)	15	4	26,7%	11	73,3%
Psychisch geweld (publiek toegankelijke plaats)	31			31	100,0%
Diefstal gewapenderhand (openbare weg)	1	1	100,0%		
Diefstal geweld zonder wapen (openbare weg)	9	4	44,4%	5	55,6%
Diefstal geweld zonder wapen (and. openb. plaats)	1			1	100,0%
Diefstal geweld zonder wapen (pub. toegank. pl.)	14	1	7,1%	13	92,9%
<b>Totaal</b>	<b>NVT</b>	<b>NVT</b>	<b>NVT</b>	<b>NVT</b>	<b>NVT</b>

### FE Andere

Criminele figuur / Leeftijd	Totaal aantal feiten minstens 1 gekende verdachte	Minderjarig	%	Meerderjarig	%
Terrorisme, extremisme en radicalisme	4			4	100,0%
Cyberbelaging	5			5	100,0%
Identiteitsfraude	36	8	22,2%	28	77,8%
<b>Totaal</b>	<b>NVT</b>	<b>NVT</b>	<b>NVT</b>	<b>NVT</b>	<b>NVT</b>





## Deel 2: Niveau FEITVERDACHTEN (telling van het aantal combinaties verdachte-feit)

### 2.1. Aantal feitverdachten volgens het geslacht van de gekende verdachten (Top 5 van hoofdcategorieën)

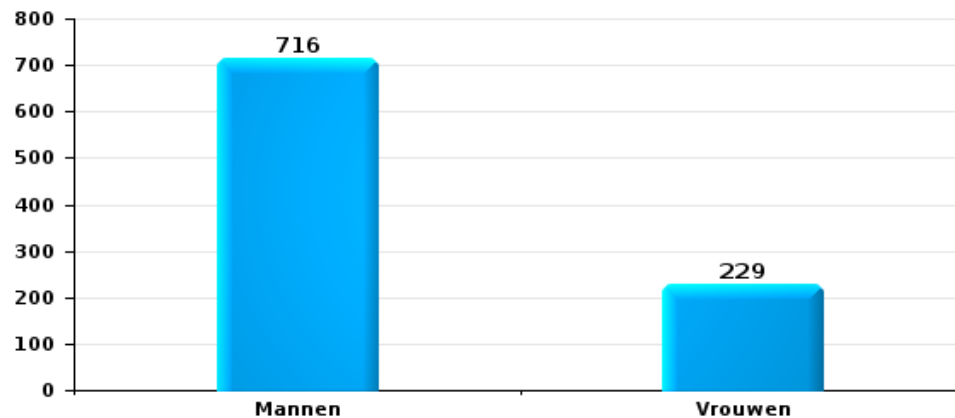
Indien eenzelfde verdachte meerdere feiten heeft gepleegd in de beschouwde periode, dan wordt hij ook meerdere keren geteld (zie ook de methodologische nota)

#### VLAS

2023

#### Diefstal en afpersing

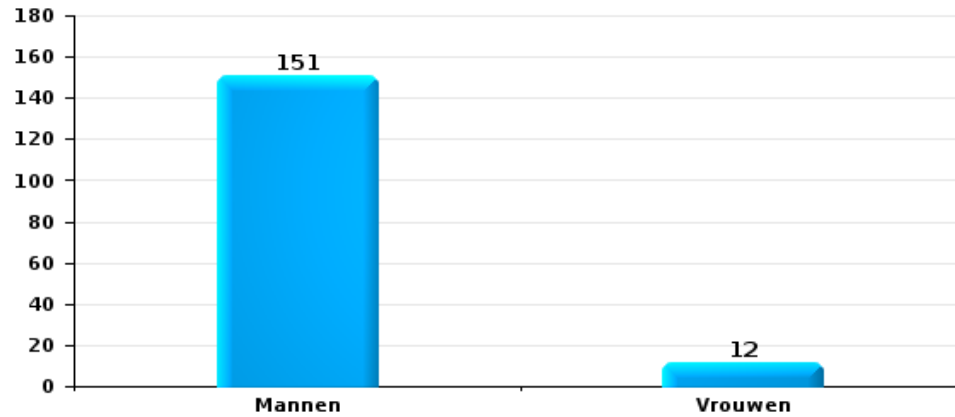
Aantal feitverdachten volgens geslacht





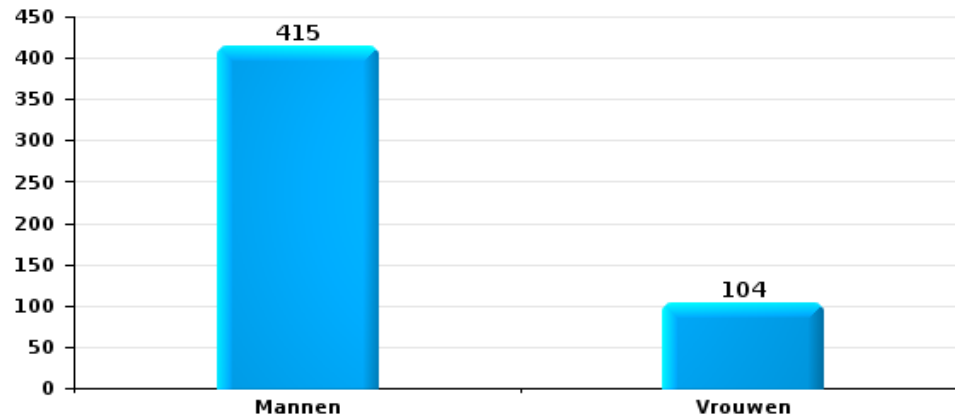
Beschadigen van eigendom

Aantal feitverdachten volgens geslacht



Misdr. tegen de lichamelijke integriteit

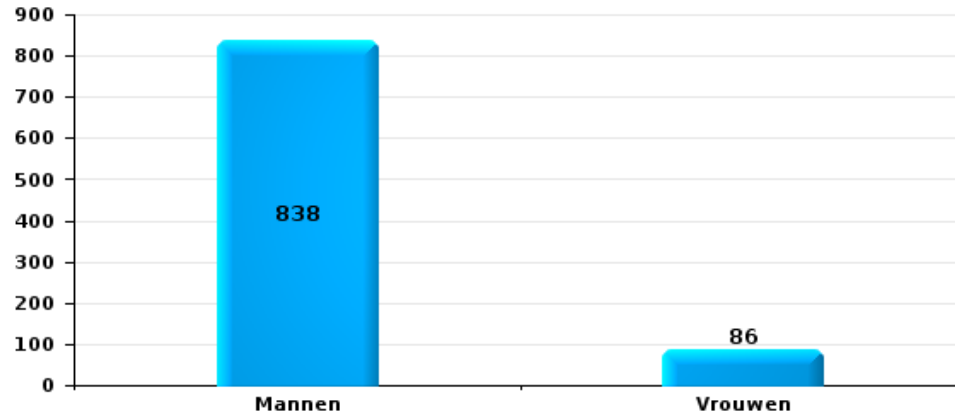
Aantal feitverdachten volgens geslacht





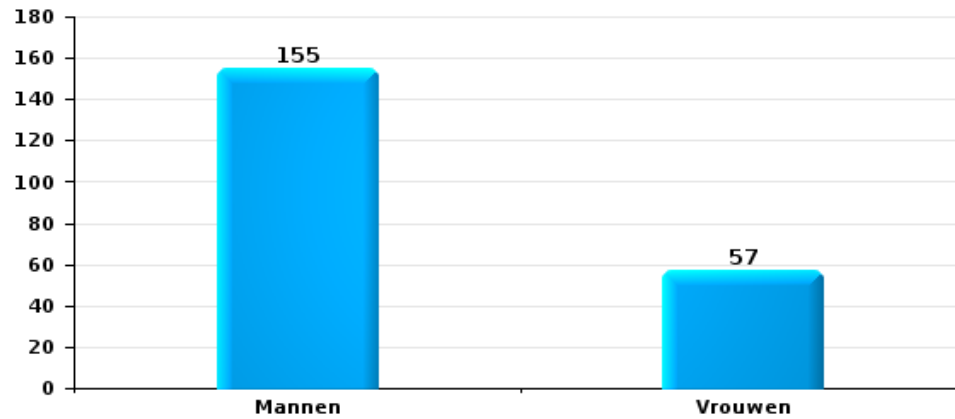
Drugs

Aantal feitverdachten volgens geslacht



Bedrog

Aantal feitverdachten volgens geslacht





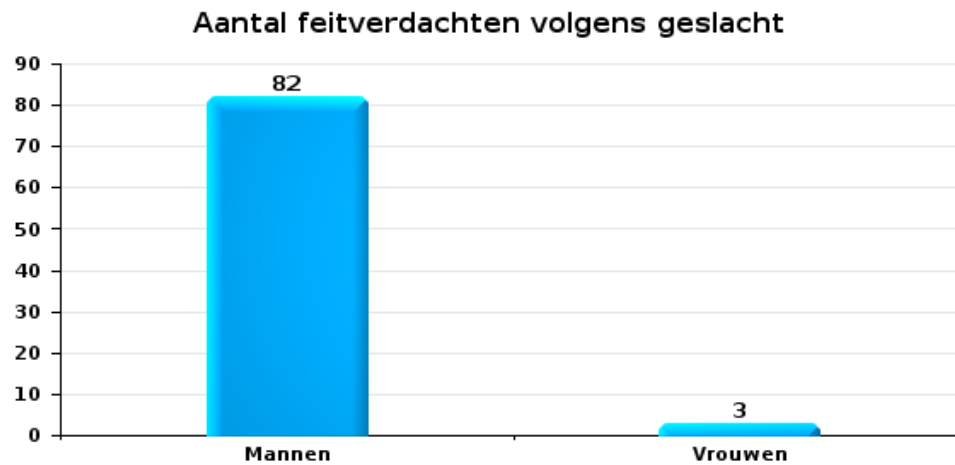
## 2.2. Aantal feitverdachten volgens het geslacht van de gekende verdachten (Top 5 van criminele figuren)

Indien eenzelfde verdachte meerdere feiten heeft gepleegd in de beschouwde periode, dan wordt hij ook meerdere keren geteld (zie ook de methodologische nota)

### VLAS

2023

### Inbraak in gebouw (totaal)

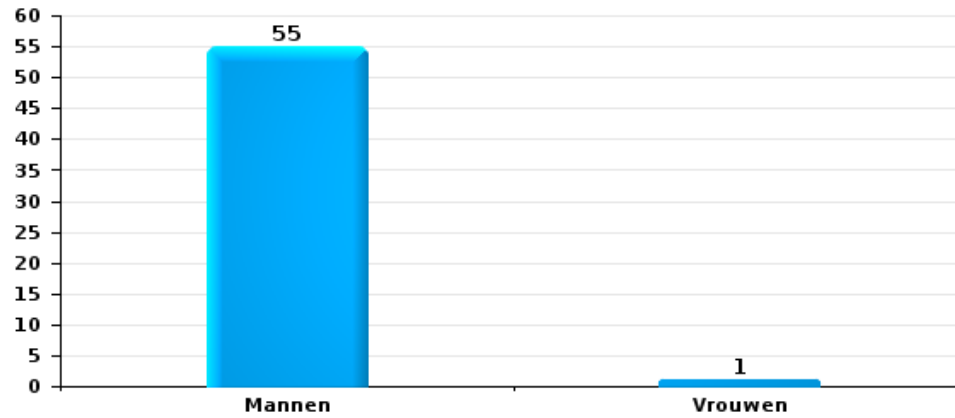






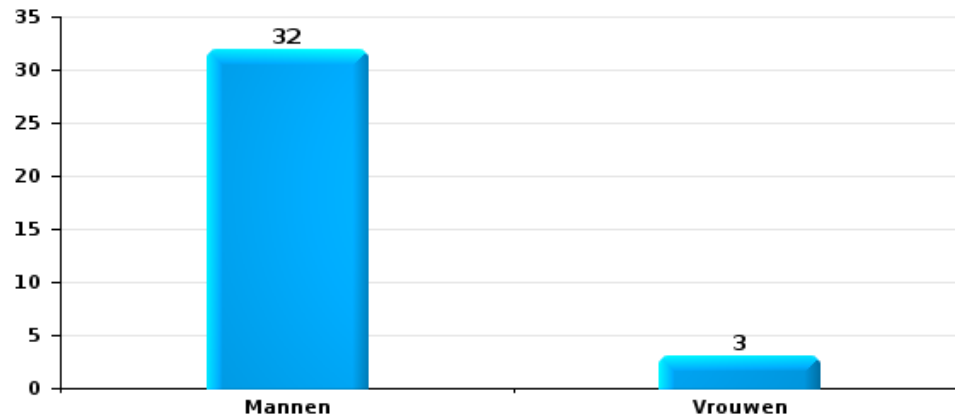
Diefstal uit of aan voertuig

Aantal feitverdachten volgens geslacht



Beschadiging van auto

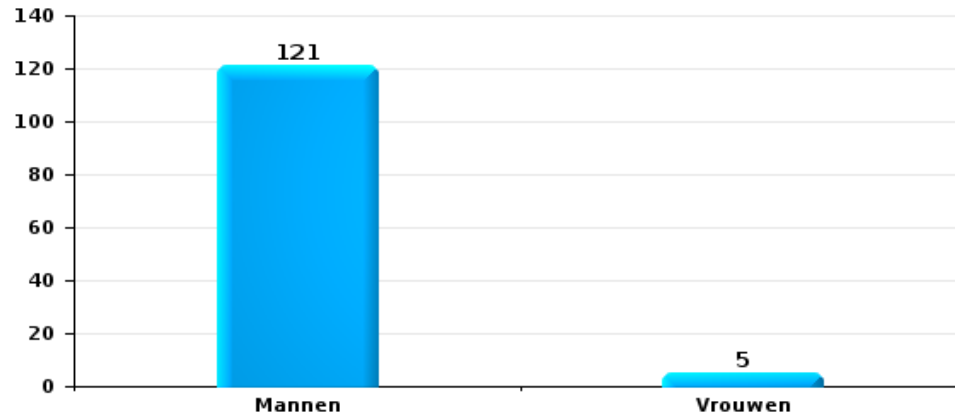
Aantal feitverdachten volgens geslacht





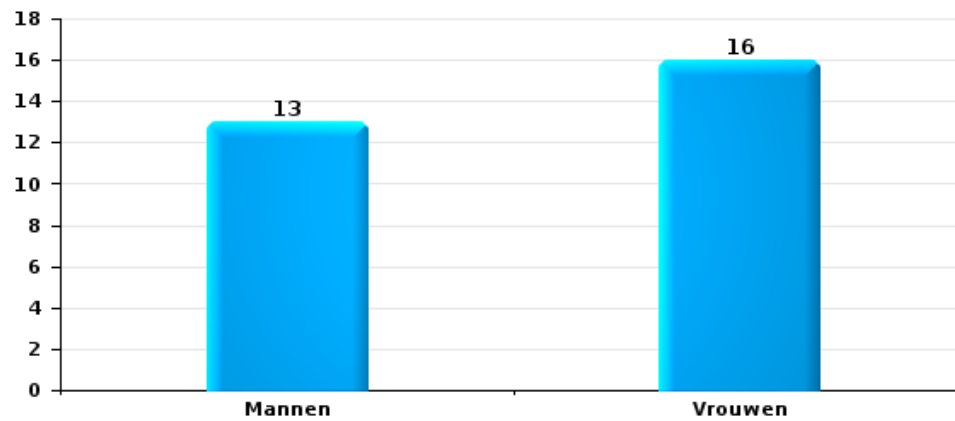
Fietsdiefstal

Aantal feitverdachten volgens geslacht



Zakkenrollerij

Aantal feitverdachten volgens geslacht





### 2.3. Aantal feitverdachten volgens de leeftijd van de gekende verdachten (Top 5 van hoofdcategorieën)

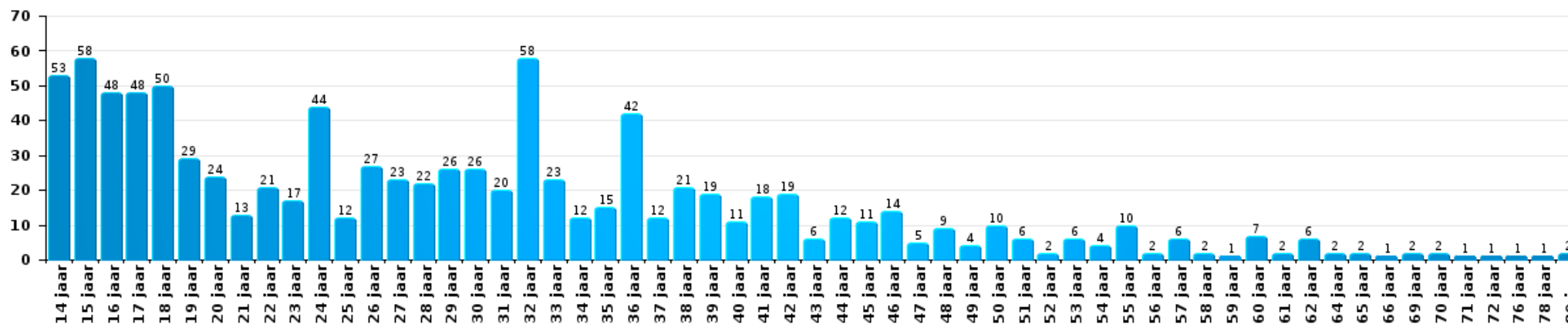
1) Indien eenzelfde verdachte meerdere feiten heeft gepleegd in de beschouwde periode, dan wordt hij ook meerdere keren geteld, al dan niet in dezelfde leeftijdscategorie; 2) Verdachten jonger dan 14 jaar en ouder dan 90 jaar zijn niet weergegeven in de tabel (zie ook de methodologische nota)

#### VLAS

2023

#### Diefstal en afpersing

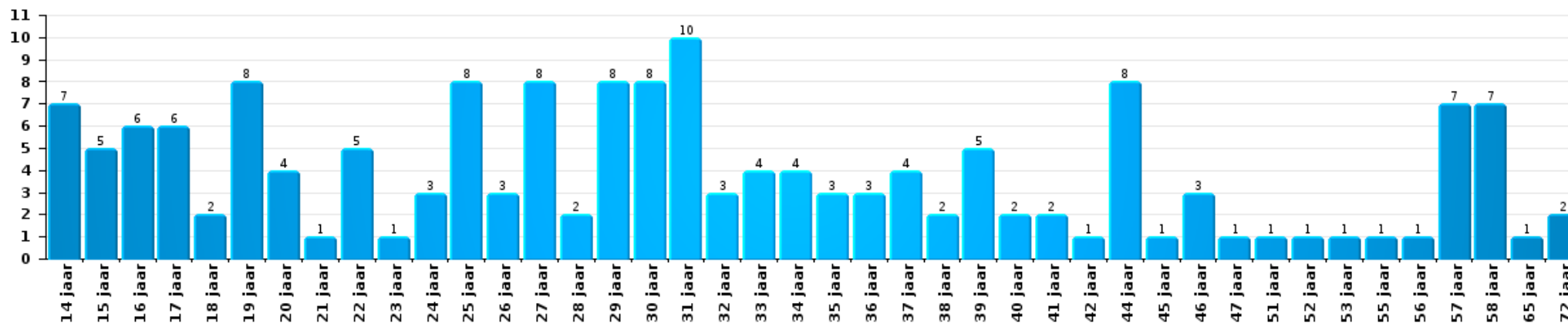
Aantal feitverdachten volgens leeftijd (chronologisch)





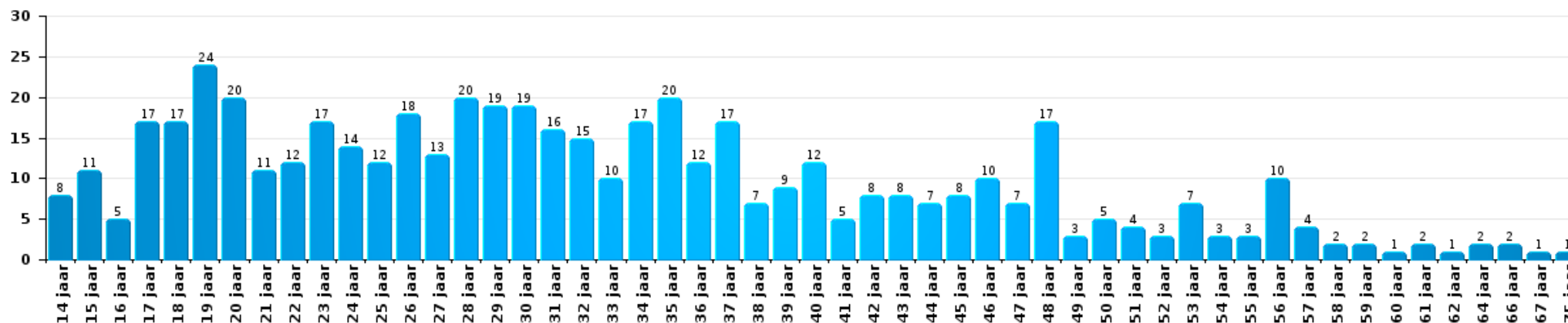
Beschadigen van eigendom

Aantal feitverdachten volgens leeftijd (chronologisch)



Misdr. tegen de lichamelijke integriteit

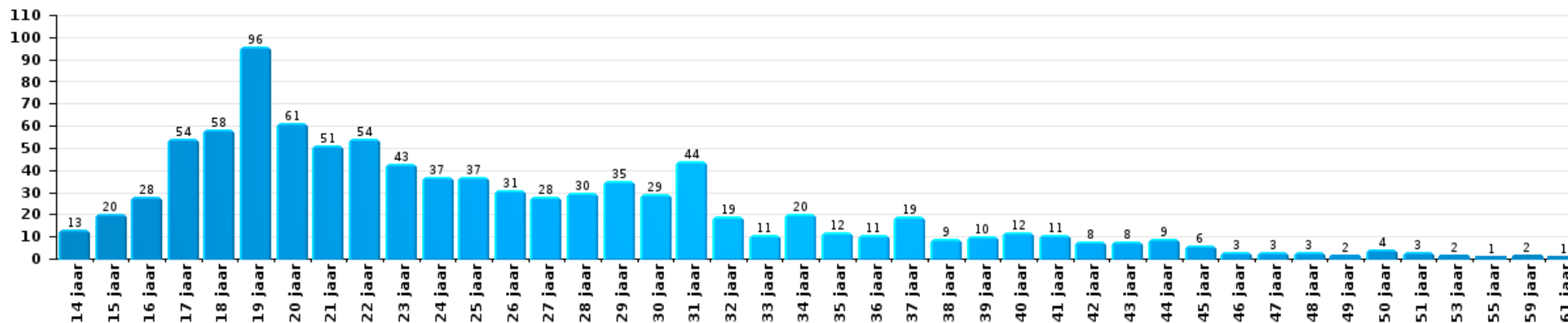
Aantal feitverdachten volgens leeftijd (chronologisch)





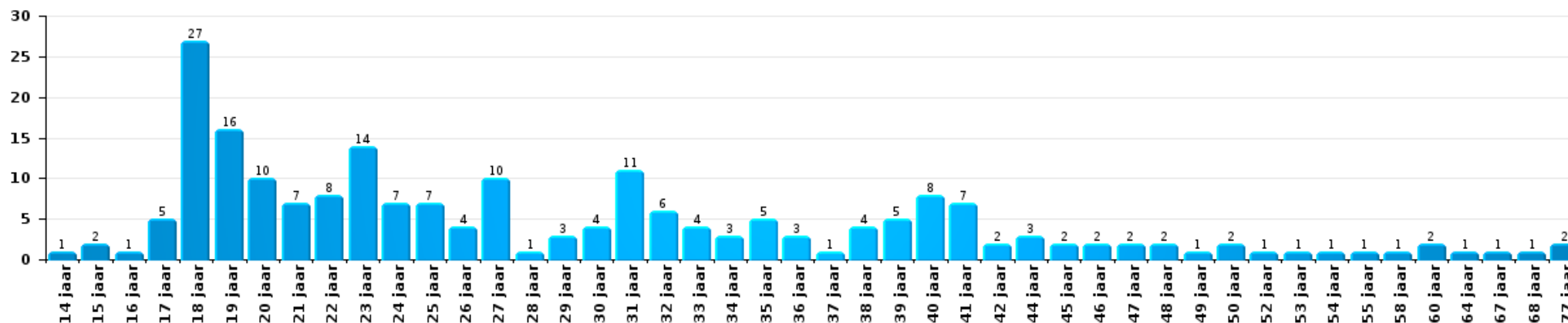
Drugs

Aantal feitverdachten volgens leeftijd (chronologisch)



Bedrog

Aantal feitverdachten volgens leeftijd (chronologisch)





## 2.4. Aantal feitverdachten volgens de leeftijd van de gekende verdachten (Top 5 van criminele figuren)

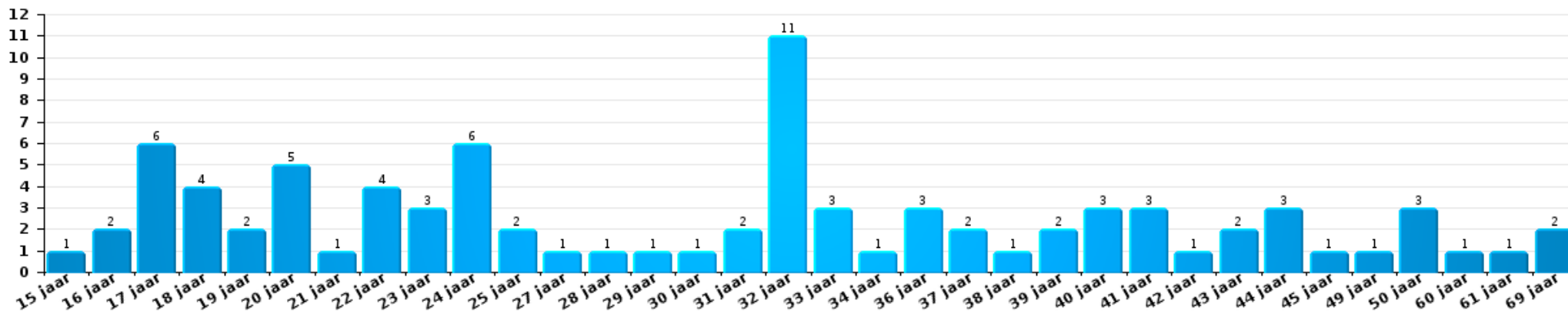
1) Indien eenzelfde verdachte meerdere feiten heeft gepleegd in de beschouwde periode, dan wordt hij ook meerdere keren geteld, al dan niet in dezelfde leeftijdscategorie - 2) Verdachten jonger dan 14 jaar en ouder dan 90 jaar zijn niet weergegeven in de tabel (zie ook de methodologische nota)

### VLAS

2023

#### Inbraak in gebouw (totaal)

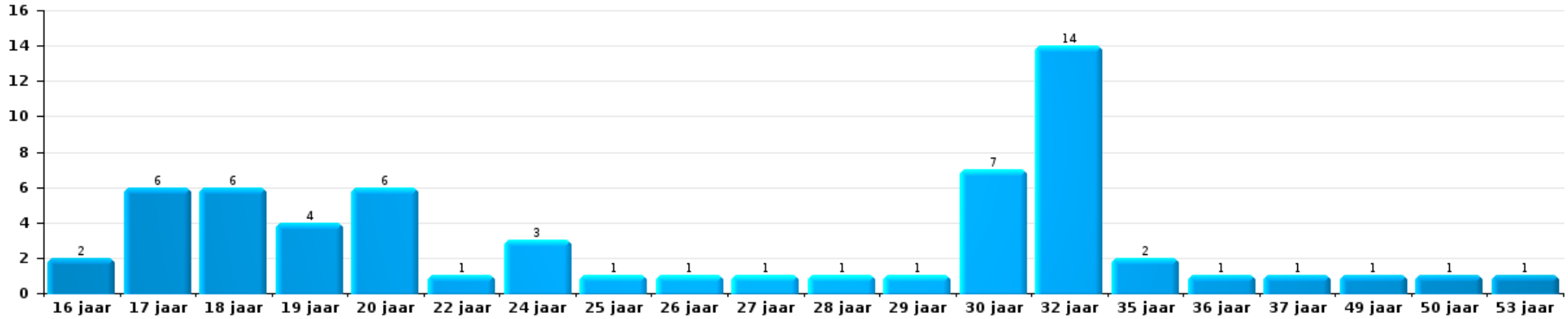
Aantal feitverdachten volgens leeftijd (chronologisch)





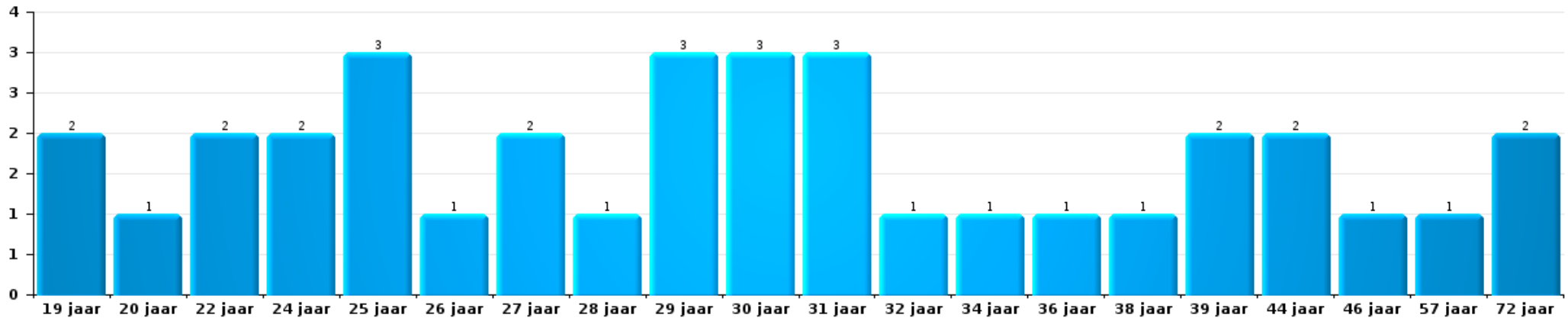
Diefstal uit of aan voertuig

Aantal feitverdachten volgens leeftijd (chronologisch)



Beschadiging van auto

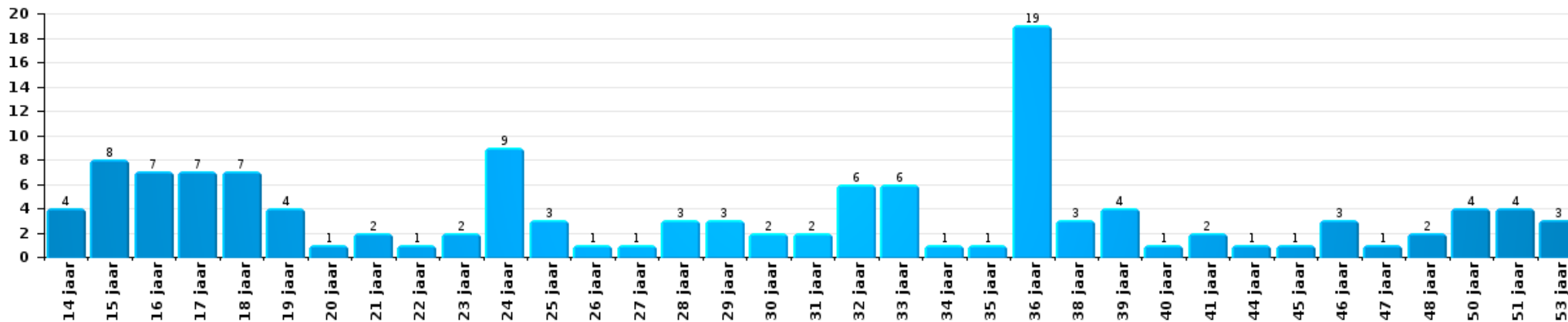
Aantal feitverdachten volgens leeftijd (chronologisch)





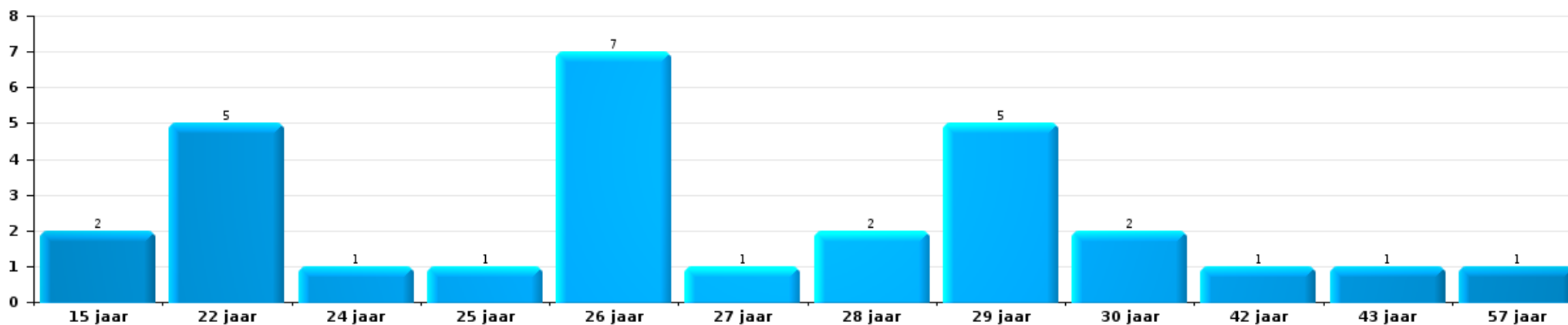
Fietsdiefstal

Aantal feitverdachten volgens leeftijd (chronologisch)



Zakkenrollerij

Aantal feitverdachten volgens leeftijd (chronologisch)





# ***POLITIËLE CRIMINALITEITSSTATISTIEKEN***

---

*PLEEGPLAATS: POLITIEZONE*

**VLAS**

***Bijlage I: Detailrapport per misdrijfcategorie  
Strafwetboek***



## VLAS

## Inbreuk Strafwetboek

## Misdr. tegen de lichamelijke integriteit

			2000	2013	2014	2015	2016	2017	2018	2019	2020	2021	2022	2023
Moord	Kindermoord (moord)	Pog.			1									
	Vergiftiging (moord)	Pog.										1		
		Vol.	1	2				1	3		1		1	
	Andere	Pog.		1		3		1	1	1		2	7	3
		Subtotaal	1	3	1	3		2	4	1	1	3	8	3
Doodslag	Kindermoord (doodslag)	Pog.						1						
	Vergiftiging (doodslag)	Vol.	1											
	tgw opzettelijke brandstichting / ontploffing	Pog.		1				1						
	Niet nader bepaald	Vol.			1					1			1	
	Andere	Pog.							1					
		Subtotaal	1	4	4	1	4	12	8	12	5	7	6	9
Marteling en mishandeling	Foltering	Vol.							2	1	1			
	Onmenselijke behandeling	Vol.								1		2	1	
	Onterende behandeling	Vol.												2
		Subtotaal							2	2	1	2	1	2
Opz. slagen en/of verwondingen binnen familie	Tussen partners of ex-partners	Vol.	90	177	147	185	184	156	181	217	189	159	152	177
	Bij algemene familiale moeilijkheden	Vol.	52											
	Door de ouders op een minderjarige	Vol.	3	6	3	6	15	16	11	18	12	26	17	25
	Door de ouders op kwetsbaar persoon	Vol.		1	1				1		2		1	2
	Tegen de ouders	Vol.	4	10	12	12	21	22	21	24	10	18	16	17
	Tegen andere bloedverwanten in opgaande of zijlijn	Vol.	2	5	10	8	12	16	12	10	11	6	12	25
		Pog.				1								
		Subtotaal	151	199	173	212	232	210	226	269	224	209	198	246


**Misd. tegen de lichamelijke integriteit**

			2000	2013	2014	2015	2016	2017	2018	2019	2020	2021	2022	2023	
Opz. slagen en/of verwondingen buiten familie	Vechtpartij (=wederzijdse slagen)	Vol.	75	64	81	86	109	110	146	158	127	117	144	136	
		Pog.	1												
	Slagen aan politie-ambtenaar	Vol.	7	9	14	12	12	9	9	19	16	13	17	13	
	Op een minderjarige door gezaghebbend persoon	Vol.	1	4	8	4	8	2	6	10	4	9	6	5	
	Op een minderjarige hoedanigheid dader onbekend	Vol.	21	16	16	15	18	10	22	18	9	17	31	33	
	Op kwetsbaar persoon door gezaghebbend persoon	Vol.	1		1	1		1				1	2		
	Op kwetsbaar persoon (hoedanigheid dader onbekend)	Vol.		1		1			1	1	2				3
	Op minderjarige dr samenwonende zonder gezagsrel.	Vol.													2
	Op een scheidsrechter van een sportwedstrijd	Vol.													1
	Slagen aan personeel openbaar vervoer	Vol.		3	5	4	2	5	3	7			2	8	7
	Slagen aan personeel andere openbare dienst	Vol.		1	4		2	3	1	4	3			7	4
	Slagen aan medisch beroep	Vol.		3	1	1	3	3	3	3	4	5	4	7	10
	Slagen aan personeel onderwijsinstelling	Vol.		3	3	4	5			7	10	4	6	10	7
	Slagen aan cipers/veiligheidskorps	Vol.													1
	Niet nader bepaald	Vol.	316	310	282	296	342	290	310	403	243	274	330	289	
	Pog.	4		1				1							
	<b>Subtotaal</b>	<b>426</b>	<b>414</b>	<b>416</b>	<b>424</b>	<b>501</b>	<b>434</b>	<b>508</b>	<b>634</b>	<b>414</b>	<b>444</b>	<b>560</b>	<b>511</b>		
<b>Schuldig verzuim</b>	Vol.	1	2	3	2	2	2	2	2	4		3	2	1	
	<b>Subtotaal</b>	<b>1</b>	<b>2</b>	<b>3</b>	<b>2</b>	<b>2</b>	<b>2</b>	<b>2</b>	<b>2</b>	<b>4</b>		<b>3</b>	<b>2</b>	<b>1</b>	
Andere opzet. misd. tg. lichamelijke integriteit	Onthouding verzorging van kind/kwetsbaar persoon	Vol.						1	1		1				
	Verlaten kind of kwetsbaar persoon	Vol.						1							
	Achterlaten van een kind in behoeftige toestand	Vol.	2			2	3	2							
	Toediening van schadelijke stoffen	Vol.		1			1		2		1	2	6	11	
		Pog.					1					1			
	Vergiftiging voedingswaren	Vol.						1					1	1	
	Kwaadwillige belemmering van het verkeer	Vol.	6	4	1	1	4	6	3	3	3	3	7	5	6
		Pog.						1					1		
Feitelikheden en lichte gewelddaden	Vol.	40	122	98	64	2	1	1	2	3	2	4	4	1	
	<b>Subtotaal</b>	<b>48</b>	<b>127</b>	<b>99</b>	<b>67</b>	<b>11</b>	<b>13</b>	<b>8</b>	<b>6</b>	<b>7</b>	<b>16</b>	<b>16</b>	<b>18</b>		



### Misd. tegen de lichamelijke integriteit

			2000	2013	2014	2015	2016	2017	2018	2019	2020	2021	2022	2023	
Onopzet. misd. tg. lichamelijke integriteit	Onopzettelijke slagen en/of verwondingen	Vol.	41	16	15	11	16	10	11	7	5	1	3	4	
		Pog.		1											
	Onopzettelijke toediening van schadelijke stoffen	Vol.			1					1					
		Pog.													
	Verzuim van onderhoud kind of kwetsbaar persoon	Vol.										1		1	1
		Pog.													
Hondenbeet	Vol.	1		11	7	9	5	10	7	9	13	9	15	14	
	Pog.														
Niet nader bepaald	Vol.								1						
	Pog.														
Subtotaal			42	28	23	20	21	20	20	16	19	10	19	19	
Totaal			670	777	719	729	771	693	778	944	671	694	810	809	

### Misd. tegen de persoonlijke vrijheid

			2000	2013	2014	2015	2016	2017	2018	2019	2020	2021	2022	2023	
Gijzeling		Vol.	2		1					1		1	1		
		Pog.													
Subtotaal			2		1					1		1	1		
Ontvoering van minderjarige of kwetsbaar persoon	Ouderlijke ontvoering	Vol.		2	1		3	3	1	4		2	1	4	
		Pog.													1
	Andere ontvoering	Vol.	1			1						1			
		Pog.				3	3		1	1	3		1	8	5
	Subtotaal			1	2	5	3	3	4	2	7	1	3	9	10
	Vrijheidsberoving door particulier		Vol.	6	5	3	3	4	3	6	5	4	2	6	4
Pog.				2		1	2						1		
Subtotaal			6	7	3	4	6	3	6	5	4	3	6	4	
Totaal			9	9	9	7	9	7	8	13	5	7	16	14	

### Zedenmisdrijven

			2000	2013	2014	2015	2016	2017	2018	2019	2020	2021	2022	2023
Verkrachting met de dood tot gevolg	Slachtoffer meerderjarig	Vol.	1											
		Pog.												
Subtotaal			1											



## Zedenmisdrijven

			2000	2013	2014	2015	2016	2017	2018	2019	2020	2021	2022	2023	
Verkrachting zonder de dood tot gevolg	Slachtoffer <10j	Vol.	4	2	3	1	3	4	1	3	2	5	2		
		Pog.							1						
	Slachtoffer 10j - 14j	Vol.	4	8		8	1	6	2	4	3	4	4	2	
		Pog.			1						1				
	Slachtoffer 14j - 16j	Vol.	2	3	3	4	3	1	3	2	3	5	1		
		Pog.									1				
	Slachtoffer 16j - 18j	Vol.	1	3		3	1	5	2	3	6	4	3		
		Pog.		1											
Slachtoffer meerderjarig	Vol.	7	23	7	12	16	18	17	20	14	22	16			
	Pog.			1	1	1	1		3	1		2			
Slachtoffer leeftijd onbekend	Vol.		1				1								
Subtotaal			18	41	15	29	25	36	26	37	29	40	26		
Verkrachting met gevolg onbekend	Vol.	1	1	3	3	2	3				1	1	2		
	Pog.	1		1											
	Subtotaal	2	1	4	3	2	3				1	1	2		
Verkrachting zonder de dood tot gevolg (nwSSW)	Slachtoffer <16j	Vol.											10	10	
		Pog.												2	
	Slachtoffer 16j - 18j	Vol.												5	
	Slachtoffer meerderjarig	Vol.											3	14	25
		Pog.												1	2
Subtotaal												3	25	44	
Aanranding eerbaarheid met geweld / bedreiging	Slachtoffer < 16j	Vol.	1	2	3	4	6	2	3	3		4	1		
	Slachtoffer 16j - 18j	Vol.	1	1			2		1	3	2	2	2		
	Slachtoffer meerderjarig	Vol.	7	9	16	13	9	26	12	20	12	19	6		
		Pog.			1										
Subtotaal	9	12	21	17	17	28	16	26	14	25	9				
Aanranding eerbaarheid zonder geweld / bedreiging	Slachtoffer < 16j	Vol.	10	10	9	9	21	9	7	16	8	11	7		
		Pog.				2				1		1			
	Slachtoffer 16j - 18j	Vol.		1	2	1	3	4	2	4	4	6			
	Slachtoffer leeftijd onbekend	Vol.	3	5	3	1	8	11	9	15	5	8	3		
		Pog.											1	1	
Subtotaal	13	16	14	13	32	24	18	36	17	27	11				
Aanranding eerbaarheid niet nader bepaald	Vol.	3	1		1	2	1	1				2			
Subtotaal	3	1		1	2	1	1				2				



### Zedenmisdrijven

			2000	2013	2014	2015	2016	2017	2018	2019	2020	2021	2022	2023
Aantasting seksuele integrit. zonder dood (nwSSW)	Slachtoffer <16j	Vol.											24	9
	Slachtoffer 16j - 18j	Vol.											6	4
	Slachtoffer meerderjarig	Vol.									1		15	35
		Pog.											1	1
Subtotaal											1		46	49
Kinderpornografie	Bezit	Vol.		3	2	4	4	2	2	5	6	2	4	
	Verspreiding	Vol.		6	3	6	4	6	10	21	12	23		
	Toegang kinderporno via technologie	Vol.							1	2	1	1		
	Niet nader bepaald	Vol.				2	1							
Subtotaal				9	5	12	9	8	13	28	19	26	4	
Pornografie		Vol.	2	1		2		1		1	1	1	1	
Subtotaal			2	1		2		1		1	1	1	1	
Aanzetting tot ontucht	Slachtoffer minderjarig	Vol.	2	1	6	32	8	16	12	7	27	3	1	
		Pog.	1			2								
	Slachtoffer meerderjarig	Vol.			1		1	1			1	1		1
		Pog.										1		
	Leeftijd slachtoffer onbekend	Vol.						1		1	2	1	1	
	Reclame via ICT voor ontucht	Vol.											1	
	Andere reclame voor ontucht	Vol.	1				1							
Niet nader bepaald	Vol.		1			2			1			1		
Subtotaal			4	2	7	34	12	18	13	9	31	6	3	
Uitbuiting van iemands ontucht	Slachtoffer minderjarig	Vol.			1									
		Pog.	1											
	Slachtoffer meerderjarig	Vol.	2	2	1	2	3	2	2	1			3	
		Pog.					1			1				
	Leeftijd slachtoffer niet nader bepaald	Pog.	2											
Leeftijd slachtoffer onbekend	Vol.	6	15		1			1		1				
Subtotaal			11	17	2	3	4	2	3	2	1	3		



## Zedenmisdrijven

			2000	2013	2014	2015	2016	2017	2018	2019	2020	2021	2022	2023	
Openbare zedenschennis	Handelingen (exhibitionisme, enz.)	Vol.	38	22	36	32	22	50	29	33	19	23	25		
		Pog.							1						
	Geschriften, afbeeldingen, voorwerpen	Vol.	7	1	6	2	2	3	8	3	7	10	4		
		Vol.			2			1			2	1			
	Exhibitionisme (nwSSW)	Vol.												1	17
	Extreem pornograf. of gewelddadige inhoud (nwSSW)	Vol.												1	2
Niet nader bepaald	Vol.											1			
Subtotaal			45	23	44	34	24	54	38	38	27	34	31	19	
Voyeurisme	Observatie/opname van naaktheid of intimiteit	Vol.	3	1	1		5	3	7	2	6	11	3		
		Pog.							1						
	Verspreiding opname naaktheid of intimiteit	Vol.					5	3	8	5	4	7			
Subtotaal			3	1	1		5	8	11	10	11	15	10		
Voyeurisme rechtstreeks (nwSSW)	Slachtoffer <16j	Vol.												1	
		Vol.											1	2	
	Slachtoffer meerderjarig	Pog.											1		
Subtotaal													2	3	
Voyeurisme via technisch/ander hulpmiddel (nwSSW)	Slachtoffer <16j	Vol.											2	4	
		Vol.												2	
	Slachtoffer meerderjarig	Vol.											2	6	
Subtotaal													2	6	
Verspreiding van seksueel getinte inhoud (nwSSW)	Slachtoffer <16j	Vol.										2	1		
	Slachtoffer 16j - 18j	Vol.											1	1	
	Slachtoffer meerderjarig	Vol.											1	2	
	Subtotaal												2	3	3
Versprei. seks. inhoud kwaad opzet/winst (nwSSW)	Slachtoffer <16j	Vol.												5	
		Vol.											3	10	
	Slachtoffer meerderjarig	Pog.												2	
		Vol.												3	17
Subtotaal													3	17	
Grooming (contact via ICT met minderjarige < 16 j)		Vol.						1	2	1	2	2	3		
Subtotaal								1	2	1	2	2	3		
Grooming offline - zonder ICT (nwSSW)		Vol.											1		
Subtotaal													1		
Grooming online - met ICT (nwSSW)	Slachtoffer <16j	Vol.											3		
		Vol.											1	3	
	Slachtoffer 16j - 18j	Vol.											4	3	
Subtotaal													4	3	



### Zedenmisdrijven

			2000	2013	2014	2015	2016	2017	2018	2019	2020	2021	2022	2023
Seks. uitbuiting minderjarigen-prostitutie (nwSSW)	Aanzetten plegen van ontucht/prostit. (nwSSW)	Vol.											7	6
		Subtotaal												7
Beelden seksueel misbruik minderjarigen (nwSSW)	Productie/verspreid. beelden seks. misbr. (nwSSW)	Vol.											3	6
	Bezitten/verwerven beelden seks. misbruik (nwSSW)	Vol.												5
	Toegang tot beelden seks. misbruik (nwSSW)	Vol.												1
		Subtotaal											3	12
Misbruik van prostitutie - meerderjarige (nwSSW)		Vol.												2
		Subtotaal												2
<b>Totaal</b>			<b>111</b>	<b>124</b>	<b>113</b>	<b>148</b>	<b>132</b>	<b>184</b>	<b>141</b>	<b>188</b>	<b>154</b>	<b>187</b>	<b>196</b>	<b>164</b>

### Misdr. tegen andere morele waarden en gevoelens

			2000	2013	2014	2015	2016	2017	2018	2019	2020	2021	2022	2023	
Belaging	Pesterij per telefoon (OLD)	Vol.	30												
		Vol.	28	134	153	100	125	134	170	224	243	217	262	206	
		Subtotaal	58	134	153	100	125	134	170	224	243	217	262	206	
Grafschennis		Vol.	1		6	2		2	5		2	1	4	1	
		Subtotaal	1		6	2		2	5		2	1	4	1	
Schending van het beroepsgeheim		Vol.	2	1	3		5	1	3	2	1	1		1	
		Subtotaal	2	1	3		5	1	3	2	1	1		1	
Schending van de eer	Laster en eerroof	Vol.	20	17	22	16	23	19	32	63	47	28	32	42	
	Lasterlijke aangifte	Vol.	3	4	4	2	2	1		1	1	4	2	2	
	Lasterlijke aantijging	Vol.	3	4	5	2	2	3	4	2	2	9	6	3	7
	Kwaadwillige ruchtbaarmaking	Vol.		2	2	1		1	2	1		1	1		
	Beledigingen (Wanbedrijf)	Vol.	5	37	52	18	4	13	12	25	36	33	14	18	
	Niet nader bepaald	Vol.	1		1		1				1		1		
		Subtotaal	32	64	86	39	32	37	50	92	94	72	53	69	
Persoonlijke levenssfeer	Heimelijke nachtelijke binnendringing	Vol.				1			1						
	Woonstschennis door particulier	Vol.	17	19	11	10	14	27	17	27	39	17	35	22	
		Pog.								1	1		1	1	
	Schending van het briefgeheim	Vol.	1	3			1	1	3	1	9	1	3	3	
		Subtotaal	18	22	11	11	15	28	21	29	49	18	39	26	





### Misdr. tegen andere morele waarden en gevoelens

		2000	2013	2014	2015	2016	2017	2018	2019	2020	2021	2022	2023
Nachtflawaai	Vol.	39	22	55	61	25	38	45	38	29	23	39	27
	Subtotaal	39	22	55	61	25	38	45	38	29	23	39	27
Misbruik van gegevens uit strafdossier	Vol.							1		1			
	Subtotaal							1		1			
Schenden van communicatie door particulier	Vol.	1		1		1		2	1	1	1	1	
	Subtotaal	1		1		1		2	1	1	1	1	
Misbruik zwakheden personen	Vol.				4	1		1	6	1	2		
	Subtotaal				4	1		1	6	1	2		
Privacy minderjarige: publicatie debatten Justitie	Vol.							1					
	Subtotaal							1					
Privacy minderjarige: publicatie van de identiteit	Vol.									1			
	Subtotaal									1			
Privacy zeden: publicatie identiteit slachtoffer	Vol.							1		3	1	3	2
	Subtotaal							1		3	1	3	2
Cyberlokking (lokken van minderjarige via ICT)	Vol.				1	1	1	1				2	
	Subtotaal				1	1	1	1				2	
Bezetting andermans goed (kraken)	Binnendringen/bezetten/verblijven (niet bewoond)	Vol.							1	3	1	6	4
	Binnendringen/bezetten/verblijven (bewoond)	Vol.								1		2	
	Subtotaal								1	4	1	8	4
	Totaal	151	243	315	217	205	241	301	394	429	337	411	336

### Misdr. tegen het juridisch statuut van het kind

		2000	2013	2014	2015	2016	2017	2018	2019	2020	2021	2022	2023
Niet-afgeven van kinderen	Door de ouders	Vol.	3	2	16	5	2	3	3	4	1	1	1
	Subtotaal	3	2	16	5	2	3	3	4	1	1	1	1
Niet aangifte van een geboorte	Vol.					1							
	Subtotaal					1							
Niet nader bepaald	Vol.	1											
	Subtotaal	1											
	Totaal	4	2	16	5	3	3	3	4	1	1	1	1



### Diefstal en afpersing

		2000	2013	2014	2015	2016	2017	2018	2019	2020	2021	2022	2023	
Diefstal met vzo	Met geweld	Vol.	62	52	41	32	26	27	32	26	20	19	26	26
		Pog.	16	9	12	13	8	8	13	5	4	3	3	8
	Zonder geweld	Vol.	856	537	562	628	521	355	386	403	336	334	415	402
		Pog.	348	284	264	347	300	256	224	221	181	187	210	210
Subtotaal		1.282	882	879	1.020	855	646	655	655	541	543	654	646	
Diefstal zonder vzo	Met geweld	Vol.	34	41	41	33	30	34	28	36	30	41	38	28
		Pog.	11	4	6	3	1	5	6		4	2	5	3
	Zonder geweld, Zakkenrollerij	Vol.	100	202	191	138	92	113	92	83	32	69	56	77
		Pog.	1	1	2	4	1	1	1		1	1		1
	Zonder geweld, Gebruiksdiefstal	Vol.	1	1	3	4	2	2	4	4	1	5	4	6
	Zonder geweld, Huisdiefstal	Vol.	26	33	32	28	27	32	44	40	28	26	26	37
		Pog.	1	1				2						
	Zonder geweld	Vol.	2.894	2.404	2.407	2.046	1.836	1.609	1.711	1.835	1.267	1.322	1.772	1.907
		Pog.	48	50	52	43	49	51	51	45	59	50	56	60
	Subtotaal		3.117	2.737	2.734	2.299	2.038	1.849	1.937	2.043	1.422	1.516	1.957	2.119
Diefstal niet nader bepaald	Vol.	88	11	7	7	10	11	12	4	4	2	4	6	
	Pog.	25	2	7		3	2	7						
	Subtotaal	113	13	14	7	13	13	19	4	4	2	4	6	
Afpersing	Vol.	13	17	21	16	14	15	20	28	20	30	36	36	
	Pog.	7	10	8	9	9	4	20	26	15	19	18	30	
	Subtotaal	20	27	29	25	23	19	40	54	35	49	54	66	
Totaal		4.532	3.659	3.656	3.351	2.929	2.527	2.651	2.756	2.002	2.110	2.669	2.837	

### Bedrog

		2000	2013	2014	2015	2016	2017	2018	2019	2020	2021	2022	2023
Witwassen	Vol.	1	18	19	16	33	20	11	18	54	94	80	65
	Pog.		1						1	1	1		1
	Subtotaal	1	19	19	16	33	20	11	19	55	95	80	66



### Bedrog

				2000	2013	2014	2015	2016	2017	2018	2019	2020	2021	2022	2023
<b>Heling</b>	Gewone heling	Vol.	10	8	11	16	9	12	9	8	6	4	12	4	
		Pog.						1		1					
	Gekwalificeerde heling	Vol.	6		2	1						1			
		Pog.	3	1	1							1			
	Niet nader bepaald	Vol.	1												
<b>Subtotaal</b>			<b>20</b>	<b>9</b>	<b>14</b>	<b>17</b>	<b>9</b>	<b>12</b>	<b>10</b>	<b>9</b>	<b>8</b>	<b>4</b>	<b>12</b>	<b>4</b>	
<b>Flessentrekkerij</b>	Brandstof / smeerolie	Vol.	12	16	8	4	4	16	8	4	2	4	1	2	
		Pog.	14	10	9	11	5	9	8	21	7	7	4	6	
	Huurrijtuig	Vol.	27	5	7	5	12	10	9	3	8	9	8	15	
		Pog.	6	1	1	6	3	3	2	1	1	1	1	1	
	Niet nader bepaald	Vol.	51				1								
<b>Subtotaal</b>			<b>110</b>	<b>32</b>	<b>25</b>	<b>26</b>	<b>25</b>	<b>38</b>	<b>27</b>	<b>29</b>	<b>18</b>	<b>21</b>	<b>13</b>	<b>24</b>	
<b>Private omkoping</b>			<b>Vol.</b>						1						
<b>Subtotaal</b>									1						
<b>Verduistering en bedrieglijke vernietiging</b>	Bedrieglijke verberging	Onb.	3												
		Vol.	41	28	34	29	31	22	17	23	26	46	64	48	
		Pog.	1												
	Van geld, papieren, enz.	Vol.	1		2	2							1	4	
		Pog.	1		1	1	1			2	1		2	3	
	Van nalatenschap	Vol.	1												
		Pog.	24	60	35	33	18	3	13	5	1	6	10	9	
<b>Subtotaal</b>			<b>72</b>	<b>88</b>	<b>72</b>	<b>65</b>	<b>50</b>	<b>25</b>	<b>30</b>	<b>30</b>	<b>28</b>	<b>53</b>	<b>80</b>	<b>60</b>	
<b>Oplichting</b>	Internetfraude	Vol.		28	43	49	59	69	125	194	278	272	273	275	
		Pog.		5	10	10	13	14	40	90	32	28	14	22	
	Oplichting zonder internet	Vol.		64	28	65	52	64	84	78	72	50	46	54	
		Pog.		10	10	13	8	11	29	34	34	9	9	17	
	Niet nader bepaald	Vol.	61												
		Pog.	18												
<b>Subtotaal</b>			<b>79</b>	<b>107</b>	<b>91</b>	<b>137</b>	<b>132</b>	<b>158</b>	<b>278</b>	<b>396</b>	<b>416</b>	<b>359</b>	<b>342</b>	<b>368</b>	
<b>Bedriegerij</b>	Verkochte waren / geleverd werk	Vol.	2	2			1	1						1	
		Pog.													
	Munten	Vol.	1	1	1										
		Pog.	1									1		1	
<b>Subtotaal</b>			<b>4</b>	<b>3</b>	<b>1</b>		<b>1</b>	<b>1</b>			<b>1</b>		<b>1</b>		

Bedrog

			2000	2013	2014	2015	2016	2017	2018	2019	2020	2021	2022	2023	
Misbruik van vertrouwen en verwante misdr.	Misbruik van vertrouwen	Vol.	62	52	74	48	46	39	50	60	76	55	52	61	
		Pog.	7		1									1	
	Misbruik van zwakheden	Vol.	26	2	7	4	3	7	7	11	3	3	3	12	4
		Pog.											1		
Subtotaal			95	54	82	52	49	46	57	71	79	59	65	65	
Misbruik van maatschappelijk vermogen	Door vennootschappen	Vol.				1		1	1						
		Vol.			1	1				1					1
	Niet nader bepaald	Vol.													
		Vol.			1	1	2				1	2			
Subtotaal					3	2	3	1	1	1	1	2		1	
Misdr. ivm insolventie	Door derden	Vol.				2									
		Vol.		2	2	3	4	1	1				1	1	
	Door de schuldenaar	Vol.		14	6	7	7	5	2	3	6	7	5	1	
		Vol.	1												
Subtotaal			1	16	8	12	11	6	3	3	6	8	6	1	
Bedrieglijk onvermogen	Vol.			3	1	1	1	1	1			4	1		
	Subtotaal			3	1	1	1	1	1			4	1		
Ongedekte cheques	Vol.	45	1	3	2										
	Pog.	1													
	Subtotaal	46	1	3	2										
Totaal			428	329	318	331	313	310	419	558	612	605	600	590	

Beschadigen van eigendom

			2000	2013	2014	2015	2016	2017	2018	2019	2020	2021	2022	2023	
Opzettelijke brandstichting	In een bewoonde plaats (bij dag)	Vol.	1		1	2	3	3	3		3	2	5	2	
		Pog.				1	1	1			1		1		
	In een bewoonde plaats (bij nacht)	Vol.	6		2	3	2	5	2	5	5	2	5	6	6
		Pog.							1		1		1		1
	in een bewoonde plaats (onbepaald tijdstip)	Vol.		2	1							1			
		Pog.		1		1					1				
	In een andere plaats (bij dag)	Vol.	10	5	6	6	5	12	7	7	5	7	4	3	6
		Pog.	1	1						1		1			
	In een andere plaats (bij nacht)	Vol.	16	12	5	11	7	3	5	5	4	4	8	6	7
		Pog.	1			1	1					1			
	In een andere plaats (onbepaald tijdstip)	Vol.	4	3	3	1			1	1	1	3	3	1	2
		Pog.	2		1		1	1			1				



### Beschadigen van eigendom

		2000	2013	2014	2015	2016	2017	2018	2019	2020	2021	2022	2023	
	Niet nader bepaald	Pog.												
		Subtotaal	42	24	19	25	20	27	20	18	23	23	22	24
Opzettelijke vernieling door ontploffing	In een andere plaats (bij dag)	Vol.											1	
	In een andere plaats (bij nacht)	Vol.											1	
		Subtotaal											2	
Onopzettelijke brandstichting		Vol.	79	21	17	16	19	22	13	18	14	6	24	14
		Subtotaal	79	21	17	16	19	22	13	18	14	6	24	14
Vernieling, onbruikbaarmaking, beschadiging	Met vzo	Vol.	176	4	4	4	5	3		3	1	1		3
	Vernieling van landbouwgoederen	Vol.				1		1	1			1		1
	Niet nader bepaald	Vol.	10			1	1							1
		Pog.	4											
		Subtotaal	190	4	4	6	6	4	1	4	1	2		5
Vandalisme	Op voertuigen	Vol.	346	467	433	379	391	244	263	255	204	222	261	235
		Pog.										1		
	Op andere roerende goederen	Vol.	199	82	88	71	30	13	27	15	11	11	19	67
	Graffiti	Vol.	3	33	33	17	12	29	11	12	20	11	33	26
	Andere vernielingen op onroerende goederen	Vol.	202	269	264	254	279	261	299	334	298	288	401	227
		Pog.					1					1		
	Beschadiging van afsluiting	Vol.	57	5	9	6	13	8	9	3	6	1	8	7
		Subtotaal	807	856	827	727	725	556	609	619	539	535	722	562
		Totaal	1.118	905	867	774	770	609	643	659	577	566	768	607

### Misdr. tegen de veiligheid van de staat

		2000	2013	2014	2015	2016	2017	2018	2019	2020	2021	2022	2023
Terrorisme	Terroristische groep	Vol.		6	3	1	1	3	4		2		3
	Verspreiden boodschap die aanzet tot terrorisme	Vol.						1					1
		Subtotaal		6	3	1	1	4	4		2		4
		Totaal		6	3	1	1	4	4		2		4

### Misdr. tegen de openbare veiligheid

		2000	2013	2014	2015	2016	2017	2018	2019	2020	2021	2022	2023	
Criminele organisatie		Vol.	1	13	20	9	8	14	12	15	13	5	5	3



### Misd. tegen de openbare veiligheid

			2000	2013	2014	2015	2016	2017	2018	2019	2020	2021	2022	2023
		Subtotaal	1	13	20	9	8	14	12	15	13	5	5	3
<b>Vereniging van misdadigers</b>			<b>Vol.</b>	2	4	4	10	15	17	7	13	12	9	1
		Subtotaal	2	2	4	4	10	15	17	7	13	12	9	1
<b>Ontvluchting van gevangenen</b>			<b>Vol.</b>		1	1				2			2	
	Gewone ontvluchting	Vol.			1					1				3
	Niet teruggekeerd uit verlof	Vol.		2	4	9	5	7	9	11	8	13	26	29
	Niet naleving elektronisch toezicht	Vol.												1
	Niet nader bepaald	Vol.												
		Subtotaal		2	6	10	5	7	9	11	11	13	28	33
<b>Verberging</b>			<b>Vol.</b>				1							
	Verberging van een misdadiger	Vol.					1							
		Subtotaal					1							
<b>Bedreigingen</b>			<b>Vol.</b>	1	3	1	1	2	1		20	19	10	7
	Bedreiging met een aanslag	Vol.	136	143	131	120	123	137	188	216	148	124	124	134
	Mondeling	Vol.	15	40	21	19	22	40	37	61	64	49	55	59
	Schriftelijk	Vol.	45	45	33	31	56	62	54	76	52	59	64	65
	Door gebaren, zinnebeelden	Pog.			1									
	Bommelding	Vol.	1	5		3	6	8	3	3	3	3	10	3
	Niet nader bepaald	Vol.	4	3	5	1	1	4	1	2	1		1	
		Pog.	3											
		Subtotaal	205	239	192	175	210	252	283	358	288	254	264	268
		Totaal	208	256	222	198	234	288	321	391	325	284	306	305

### Misd. tegen gezag van de overheid

			2000	2013	2014	2015	2016	2017	2018	2019	2020	2021	2022	2023
<b>Geweld tegen overheidspersonen</b>			<b>Vol.</b>		4	1	1	1	4	1	1		4	3
		Pog.	1											
		Subtotaal	1	4	1	1	1	4	1	1		4		3
<b>Weerspannigheid</b>			<b>Vol.</b>	1	7	7	7	6	2	4	6	4	1	5
	Gewapende weerspannigheid	Vol.	9	55	44	57	60	47	38	51	33	38	45	38
	Ongewapende weerspannigheid	Vol.	1	1	1			1	1	2		1	1	
	Niet nader bepaald	Vol.												
		Subtotaal	11	63	52	64	66	50	43	59	37	40	51	44
<b>Smaad</b>			<b>Vol.</b>	11	4	7	17	22	11	17	18	10	12	8
		Subtotaal	11	4	7	17	22	11	17	18	10	12	8	9



### Misdr. tegen gezag van de overheid

			2000	2013	2014	2015	2016	2017	2018	2019	2020	2021	2022	2023
Andere misdrijven	Zegelverbreking	Vol.				2		2	3		4	1	1	
		Subtotaal			2		2	3		4	1	1		
Totaal			23	71	60	84	89	67	64	78	51	57	60	56

### Misdr. tegen de openbare trouw

			2000	2013	2014	2015	2016	2017	2018	2019	2020	2021	2022	2023	
Valsheid in geschriften	Schriftvervalsing	Vol.	58	31	31	22	20	33	21	19	26	29	15	14	
		Pog.	2							1	1				
	Gebruik van valse en vervalste geschriften	Vol.	20	15	26	15	16	19	10	14	10	10	16	19	14
		Pog.	2					1			1				
Subtotaal			82	46	57	37	36	53	31	34	38	45	34	28	
Aanmatiging	Inmenging in openbare ambten	Vol.										1			
	Van ambten	Vol.	3		7	4	3	4	1	3	2	11	1	5	
	Van titels	Vol.	1			1	1	1					1		
	Van kledij, eretekens, enz.	Vol.				1		1							
	Van naam	Vol.	11	25	32	30	30	46	50	61	104	63	87	90	
		Pog.											1		
	Niet nader bepaald	Vol.	1												
Subtotaal			16	25	39	36	34	52	51	64	106	76	89	95	
Namaking / Vervalsing	Namaking	Vol.	2	2	12	2		3	1	1	3	2	3	6	
	Vervalsing	Vol.	1	1	1	2	1		3	1	3	3		6	
	Niet nader bepaald	Vol.	2					1		1					
Subtotaal			5	3	13	4	1	4	4	3	6	5	3	12	
Valse munt	Uitgifte	Vol.	12	41	55	60	34	37	24	14	8	14	17	10	
		Pog.	1		2	3	8	5	2			4	4	9	
	Niet nader bepaald	Vol.	4					1							
		Pog.	11	3	3		1	3		1			2	1	6
	Andere	Pog.			1	1									
Subtotaal			28	44	61	64	43	46	26	15	12	20	27	16	
Valsheid voor het gerecht	Valse getuigenis	Vol.		1	1	2			1						
	Valse verklaringen	Vol.	2	6	6	4	11	9	7	4	6	8	12	5	
	Valse eedaflegging	Vol.			1										
Subtotaal			2	7	8	6	11	9	8	4	6	8	12	5	



Misd. tegen de openbare trouw

		2000	2013	2014	2015	2016	2017	2018	2019	2020	2021	2022	2023
	Totaal	133	125	178	147	125	164	120	120	168	154	165	156





### Misdr. tegen de familie

		2000	2013	2014	2015	2016	2017	2018	2019	2020	2021	2022	2023
Familieverlating	Vol.	4	1			4	1	1			2	1	2
	Subtotaal	4	1			4	1	1			2	1	2
Weigering recht op persoonlijk contact	Vol.	138	65	60	51	59	55	53	64	35	104	54	51
	Subtotaal	138	65	60	51	59	55	53	64	35	104	54	51
Niet betaling onderhoudsgeld	Vol.	68	9	12	7	3	10	6	10	8	5	5	5
	Subtotaal	68	9	12	7	3	10	6	10	8	5	5	5
Gedwongen huwelijk	Vol.										1		
	Subtotaal										1		
Niet nader bepaald	Vol.	3	3		1								
	Subtotaal	3	3		1								
	Totaal	213	78	72	59	66	66	60	74	43	112	60	58

### Informaticacriminaliteit

		2000	2013	2014	2015	2016	2017	2018	2019	2020	2021	2022	2023
Hacking	Vol.		31	30	12	12	22	46	86	223	78	75	75
	Pog.			3			1	1	2	7	1	2	1
	Subtotaal		31	33	12	12	23	47	88	230	79	77	76
Valsheid in informatica	Vol.		4	2	2	3	11	14	21	41	25	25	27
	Pog.				1					1	1		
	Subtotaal		4	2	3	3	11	14	21	42	26	25	27
Informaticabedrog	Vol.		56	47	39	56	68	73	185	359	372	460	359
	Pog.		3	3	4	1	7	19	21	25	25	8	10
	Subtotaal		59	50	43	57	75	92	206	384	397	468	369
Sabotage	Vol.		8	2		2	6	13	17	19	19	20	8
	Pog.								1			1	1
	Subtotaal		8	2		2	6	13	18	19	19	21	9
	Totaal		102	87	58	74	115	166	333	675	521	591	481

### Onwettige uitoefening van het openbaar gezag

		2000	2013	2014	2015	2016	2017	2018	2019	2020	2021	2022	2023
Aanmatiging van macht	Vol.								1				



### Onwettige uitoefening van het openbaar gezag

		2000	2013	2014	2015	2016	2017	2018	2019	2020	2021	2022	2023
	Subtotaal								1				
<b>Knevelarij</b>	Vol.			1									
	Subtotaal			1									
<b>Publieke omkoping</b>	Vol.			1									
	Subtotaal			1									
<b>Vrijheidsberoving door ambtenaar</b>	Vol.	1										1	
	Subtotaal	1										1	
<b>Woonstschennis door ambtenaar</b>	Vol.	21		2									
	Subtotaal	21		2									
<b>Misbruik van gezag</b>	Vol.		1								1		
	Subtotaal		1								1		
<b>Akten burgerlijke stand</b>	Vol.	3											
	Subtotaal	3											
	Totaal	25	1	4					1		1	1	

### Huisjesmelkerij

		2000	2013	2014	2015	2016	2017	2018	2019	2020	2021	2022	2023
<b>Zonder vzo</b>	Vol.		1	1		1		1		1	2	2	1
	Subtotaal		1	1		1		1		1	2	2	1
<b>Met vzo</b>	Vol.			1								1	
	Subtotaal			1								1	
	Totaal		1	2		1		1		1	2	3	1

### Exploitatie van bedelarij

		2000	2013	2014	2015	2016	2017	2018	2019	2020	2021	2022	2023
<b>Andermans bedelarij exploiteren</b>	Vol.					1							
	Subtotaal					1							
	Totaal					1							

### Mensenhandel

		2000	2013	2014	2015	2016	2017	2018	2019	2020	2021	2022	2023
<b>Exploitatie van bedelarij</b>	Vol.		1										



### Mensenhandel

		2000	2013	2014	2015	2016	2017	2018	2019	2020	2021	2022	2023
	Subtotaal		1										
<b>Seksuele uitbuiting</b>	<b>Vol.</b>		3	1	1	2	2		1	1	1	2	5
	Subtotaal		3	1	1	2	2		1	1	1	2	5
<b>Economische uitbuiting</b>	<b>Vol.</b>		2	1	3	2	2	6		2	4	2	
	Subtotaal		2	1	3	2	2	6		2	4	2	
	<b>Totaal</b>		<b>6</b>	<b>2</b>	<b>4</b>	<b>4</b>	<b>4</b>	<b>6</b>	<b>1</b>	<b>3</b>	<b>5</b>	<b>4</b>	<b>5</b>

### Andere inbreuken Strafwetboek

		2000	2013	2014	2015	2016	2017	2018	2019	2020	2021	2022	2023
	Vol.						1				1		
	Subtotaal						1				1		
	<b>Totaal</b>						<b>1</b>				<b>1</b>		

### Overtreding Strafwetboek

		2000	2013	2014	2015	2016	2017	2018	2019	2020	2021	2022	2023
<b>Beledigingen (Overtreding)</b>	<b>Vol.</b>	28											
	Subtotaal	28											
<b>Ombrenging van dieren (Overtreding)</b>	<b>Vol.</b>	2											
	Subtotaal	2											
<b>Rondzwervende dieren</b>	<b>Vol.</b>	1											
	Subtotaal	1											
<b>Verbergen gelaat in openbare plaats</b>	<b>Vol.</b>			1									
	Subtotaal			1									
<b>Andere overtredingen SWB</b>	<b>Vol.</b>	57	1			1						1	
	Subtotaal	57	1			1						1	
	<b>Totaal</b>	<b>88</b>	<b>1</b>	<b>1</b>		<b>1</b>						<b>1</b>	

# ***POLITIËLE CRIMINALITEITSSTATISTIEKEN***

---

*PLEEGPLAATS: POLITIEZONE*

**VLAS**

***Bijlage II: Detailrapport per misdrijfcategorie  
Bijzondere Wetten***



## VLAS

## Inbreuk bijzondere wetgeving

## Drugs

			2000	2013	2014	2015	2016	2017	2018	2019	2020	2021	2022	2023	
Bezit		Vol.	89	304	543	653	756	665	866	946	761	819	768	824	
		Pog.	5												
		<b>Subtotaal</b>	<b>94</b>	<b>304</b>	<b>543</b>	<b>653</b>	<b>756</b>	<b>665</b>	<b>866</b>	<b>946</b>	<b>761</b>	<b>819</b>	<b>768</b>	<b>824</b>	
Gebruik	Gebruik in groep	Vol.	17												
		Pog.	3												
	Individueel gebruik	Vol.	52												
		Gebruik vergemakkelijken	Vol.	1	9	8	8	1	13	3	5	6	4	5	2
	Aanzetten tot gebruik	Vol.	3	2			1	3		2			2	2	
	Wanorde, schandaal of gevaar in openbare ruimte	Vol.					7	6	17	16	19	8	19	28	
	<b>Subtotaal</b>	<b>76</b>	<b>11</b>	<b>8</b>	<b>8</b>	<b>9</b>	<b>22</b>	<b>20</b>	<b>23</b>	<b>25</b>	<b>12</b>	<b>26</b>	<b>32</b>		
In- en uitvoer		Vol.	13	12	19	17	6	7	4	10	13	7	7	13	
		<b>Subtotaal</b>	<b>13</b>	<b>12</b>	<b>19</b>	<b>17</b>	<b>6</b>	<b>7</b>	<b>4</b>	<b>10</b>	<b>13</b>	<b>7</b>	<b>7</b>	<b>13</b>	
Fabricatie		Vol.	2	12	10	22	11	12	8	16	15	6	6	8	
		Pog.												1	
		<b>Subtotaal</b>	<b>2</b>	<b>12</b>	<b>10</b>	<b>22</b>	<b>11</b>	<b>12</b>	<b>8</b>	<b>16</b>	<b>15</b>	<b>6</b>	<b>6</b>	<b>9</b>	
Handel		Vol.	38	94	103	153	104	85	107	106	106	67	64	97	
		Pog.		1					1	1					
		<b>Subtotaal</b>	<b>38</b>	<b>95</b>	<b>103</b>	<b>153</b>	<b>104</b>	<b>85</b>	<b>108</b>	<b>107</b>	<b>106</b>	<b>67</b>	<b>64</b>	<b>97</b>	
Andere		Vol.	8	24	15	21	11	13	8	5	5	4	12	36	
		Pog.	1												
		<b>Subtotaal</b>	<b>9</b>	<b>24</b>	<b>15</b>	<b>21</b>	<b>11</b>	<b>13</b>	<b>8</b>	<b>5</b>	<b>5</b>	<b>4</b>	<b>12</b>	<b>36</b>	
	<b>Totaal</b>	<b>232</b>	<b>458</b>	<b>698</b>	<b>874</b>	<b>897</b>	<b>804</b>	<b>1.014</b>	<b>1.107</b>	<b>925</b>	<b>915</b>	<b>883</b>	<b>1.011</b>		


Vreemdelingenwetgeving

			2000	2013	2014	2015	2016	2017	2018	2019	2020	2021	2022	2023
Illegale transmigratie	Schijnhuwelijk zonder beloning/dwang	Vol.		59	27	30	9	5	7	7	20	10	18	6
	Schijn-wettelijk samenwonen zonder beloning/dwang	Vol.					1				1			
	Toegang tot het grondgebied	Vol.	61	33	26	86	101	105	89	105	58	60	87	136
	Verblijf	Vol.	47	222	238	241	228	182	196	205	156	135	158	200
	Verwijdering	Vol.	1	1			1							
	Niet dragen van identiteits- of reisdocumenten	Vol.		3	1	2	4		5	1	1		1	1
	Inschrijving in vreemdelingenregister	Vol.				1	7	12	13	22	12	14	11	32
	Schijnerkenning zonder beloning/dwang	Vol.											1	
	Subtotaal		109	318	292	360	351	304	310	340	248	219	276	375
Schijnhuwelijk met beloning/dwang	Gebruik van dwang	Vol.		2										
		Pog.								1				
	Subtotaal		2							1				
Mensensmokkel		Vol.		4	3	3		1	1	4	1	3	1	2
		Pog.					1					1		
	Subtotaal		4	3	3		2	1	4	1	4	1	1	2
Mensenhandel		Vol.	4											
		Pog.	1											
	Subtotaal	5												
Hulp bij illegaal verblijf		Vol.		1	1	2	1						1	
		Subtotaal		1	1	2	1							1
Niet nader bepaald		Vol.	1	1				1						
		Pog.	1											
	Subtotaal	2	1	1			1							
Andere		Vol.	5	2		1								
		Pog.	1											
	Subtotaal	6	2		1									
	Totaal		122	328	297	366	352	307	311	345	249	223	278	377



## Milieu

			2000	2013	2014	2015	2016	2017	2018	2019	2020	2021	2022	2023
Afvstoffen	Afvaltransport	Vol.			1	1								
	Afval door beroepspersoon	Vol.		8	1	2		4	1	4	2	1	4	2
	Afval door particulier	Vol.		23	11	14	20	11	10	15	18	17	7	22
	Afval door onbepaald persoon	Vol.	39											
	Afval: vergunning/erkenning	Vol.		3										
	Niet nader bepaald	Vol.	2											
	<b>Subtotaal</b>		<b>41</b>	<b>34</b>	<b>13</b>	<b>17</b>	<b>20</b>	<b>15</b>	<b>11</b>	<b>19</b>	<b>20</b>	<b>18</b>	<b>11</b>	<b>24</b>
Andere dan afval	Stedenbouw	Vol.	17	5	5	6	13	8	9	19	4	3	16	4
	Milieuvergunning	Vol.			1	2	3		2	2	1	2	1	1
	Geluidshinder	Vol.	8		1	2	1			7		1		
	Waterverontreiniging	Vol.	8	9	7	4	1	2		3		2	2	1
	Luchtverontreiniging	Vol.	1	1					1					
	Bodemverontreiniging	Vol.				2	1					1		1
	Andere leefmilieuhinder	Vol.	4	2		1	1		1	2	2	3		1
	<b>Subtotaal</b>		<b>38</b>	<b>17</b>	<b>14</b>	<b>17</b>	<b>20</b>	<b>10</b>	<b>13</b>	<b>33</b>	<b>7</b>	<b>12</b>	<b>19</b>	<b>8</b>
Biodiversiteit / Fauna en flora	Dierenwelzijn	Vol.	17	13	4	7	12	17	23	19	31	30	45	28
	Natuurbescherming	Vol.	2		1	3	1			1	1	3		
	Vergunning / erkenning dieren	Vol.		5	1		3	3	2	2		1	1	
	Vernietiging van dieren	Vol.	1	3	3		2	3	1	1	3	4	2	1
		Pog.		1	4					2		2		1
	Dierengezondheid	Vol.											1	1
	<b>Subtotaal</b>		<b>20</b>	<b>22</b>	<b>13</b>	<b>10</b>	<b>18</b>	<b>23</b>	<b>28</b>	<b>23</b>	<b>37</b>	<b>39</b>	<b>50</b>	<b>29</b>
Niet nader bepaald	Vol.	2												
	<b>Subtotaal</b>		<b>2</b>											
	<b>Totaal</b>		<b>101</b>	<b>73</b>	<b>40</b>	<b>44</b>	<b>58</b>	<b>48</b>	<b>52</b>	<b>75</b>	<b>64</b>	<b>69</b>	<b>80</b>	<b>61</b>



### Wapens en springstoffen

			2000	2013	2014	2015	2016	2017	2018	2019	2020	2021	2022	2023
Illegaal bezit	Vuurwapen	Vol.		4	9	9	7	5	9	11	5	8	9	7
	Blank wapen of niet-vuurwapen	Vol.		39	36	44	51	43	67	60	62	41	52	54
	Munitie	Vol.		1	5	3	5	5	3	2	1	2	4	3
	Niet nader bepaald	Vol.	9			1							2	
	Subtotaal		9	44	50	57	63	53	79	73	68	51	67	64
Illegale dracht / vervoer	Vuurwapen	Vol.		3	7	2	4	7	2	1	5	3	2	4
	Blank wapen of niet-vuurwapen	Vol.		69	46	61	90	73	90	137	140	117	74	85
	Munitie	Pog.						1						
	Niet nader bepaald	Vol.	22	1				1		1	1			
	Subtotaal		22	73	53	64	94	82	92	139	146	120	76	89
Illegale handel	Vuurwapen	Vol.		2		1		1		1			1	
	Blank wapen of niet-vuurwapen	Vol.							2		1		1	
	Niet nader bepaald	Vol.	1						1					
	Subtotaal		1	2		1		1	3	1	1		2	
Illegale vervaardiging / herstelling	Blank wapen of niet-vuurwapen	Vol.						1						
	Munitie	Vol.										1		
	Subtotaal							1				1		
Springstoffen		Vol.	1	1								3		
	Subtotaal		1	1								3		
Andere	Documenten	Vol.						1						
	Serienummer	Vol.			1					1				
	Verkoop per postorder/internet van vuurwapen	Vol.		1							1			
	Verkoop per postorder/internet van ander wapen	Vol.				1								
	Veiligheidsmaatregelen	Vol.									1			
	Opslag	Vol.			1				1	1		2	1	
	Nalaten aangifte diefstal of verlies	Vol.											1	
	Invoer / uitvoer / doorvoer voor militair gebruik	Vol.							1					
	Niet nader bepaald	Vol.	13											
	Subtotaal		13	1		2	1	1	2	2	2	3	1	
	Totaal		46	121	103	124	158	138	176	215	217	178	146	153





### Bescherming personen

			2000	2013	2014	2015	2016	2017	2018	2019	2020	2021	2022	2023
Discriminatie	Racisme en xenofobie	Vol.	9	2	8	19	9	7	7	12	11	16	9	14
	Op grond van seksuele geaardheid (homofobie)	Vol.			3		1	1		1	2		2	1
	Op grond van het geslacht (seksisme)	Vol.									1		1	
	Op grond van geloof of levensbeschouwing	Vol.							1		1	1	1	
	Niet nader bepaald	Vol.							2					
	Andere discriminatie	Vol.			2		1	2	2		1	2		2
	<b>Subtotaal</b>		<b>9</b>	<b>2</b>	<b>13</b>	<b>19</b>	<b>11</b>	<b>10</b>	<b>12</b>	<b>13</b>	<b>16</b>	<b>19</b>	<b>13</b>	<b>17</b>
Auteursrechten		Vol.		1				1	1					
	<b>Subtotaal</b>			<b>1</b>				<b>1</b>	<b>1</b>					
Bescherming privé-leven		Vol.	8	3	1	6	6	5	3	1	2	4		1
	<b>Subtotaal</b>		<b>8</b>	<b>3</b>	<b>1</b>	<b>6</b>	<b>6</b>	<b>5</b>	<b>3</b>	<b>1</b>	<b>2</b>	<b>4</b>		<b>1</b>
Bewakingscamera's		Vol.		1	1				2			2	1	2
	<b>Subtotaal</b>			<b>1</b>	<b>1</b>				<b>2</b>			<b>2</b>	<b>1</b>	<b>2</b>
Portretrecht		Vol.			1		1	2	3	5	4	13	7	8
	<b>Subtotaal</b>				<b>1</b>		<b>1</b>	<b>2</b>	<b>3</b>	<b>5</b>	<b>4</b>	<b>13</b>	<b>7</b>	<b>8</b>
Tijdelijk huisverbod		Vol.								1	1			
	<b>Subtotaal</b>									<b>1</b>	<b>1</b>			
Niet nader bepaald		Vol.									1			
	<b>Subtotaal</b>										<b>1</b>			
Andere		Vol.	43						1		2			
	<b>Subtotaal</b>		<b>43</b>						<b>1</b>		<b>2</b>			
	<b>Totaal</b>		<b>60</b>	<b>7</b>	<b>16</b>	<b>25</b>	<b>18</b>	<b>18</b>	<b>22</b>	<b>20</b>	<b>26</b>	<b>38</b>	<b>21</b>	<b>28</b>



### Hormonen en doping

		2000	2013	2014	2015	2016	2017	2018	2019	2020	2021	2022	2023
<b>Bezit</b>	<b>Vol.</b>		3	1	3	6	6	2	1	1	1	1	2
	<b>Subtotaal</b>		3	1	3	6	6	2	1	1	1	1	2
<b>Gebruik</b>	<b>Vol.</b>	2			2								
	<b>Subtotaal</b>	2			2								
<b>Aanmaak en distributie</b>	<b>Vol.</b>			1			2						
	<b>Subtotaal</b>			1			2						
<b>Niet nader bepaald</b>	<b>Vol.</b>			1		1	1						
	<b>Subtotaal</b>			1		1	1						
	<b>Totaal</b>	2	3	3	5	7	9	2	1	1	1	1	2

### Voetbalwet

		2000	2013	2014	2015	2016	2017	2018	2019	2020	2021	2022	2023
<b>Gooien voorwerpen</b>	<b>Vol.</b>								1	4	1	8	1
	<b>Subtotaal</b>								1	4	1	8	1
<b>Onrechtmatig betreden van stadion of perimeter</b>	<b>Vol.</b>											1	
	<b>Subtotaal</b>											1	
<b>Betreden stadionzones niet-publiek toegankelijk</b>	<b>Vol.</b>								1	1	1	4	2
	<b>Subtotaal</b>								1	1	1	4	2
<b>Negeren richtlijnen of bevelen</b>	<b>Vol.</b>								4	2		2	2
	<b>Subtotaal</b>								4	2		2	2
<b>Aanzet tot haat of woede</b>	<b>Vol.</b>							1	6	6	3	10	7
	<b>Subtotaal</b>							1	6	6	3	10	7
<b>Pyrotechnische voorwerpen in stadion of perimeter</b>	<b>Vol.</b>							1	2		3	21	4
	<b>Subtotaal</b>							1	2		3	21	4
<b>Gebruik pyrotechnisch voorwerp grondgebied Rijk</b>	<b>Vol.</b>							2			1	1	
	<b>Subtotaal</b>							2			1	1	
<b>Onrechtmatige verkoop van tickets</b>	<b>Vol.</b>		14	16	15	11	14	4	1				
	<b>Subtotaal</b>		14	16	15	11	14	4	1				
<b>Zich onttrekken aan identificatie door voorwerp</b>	<b>Vol.</b>												1
	<b>Subtotaal</b>												1
	<b>Totaal</b>		14	16	15	11	14	8	15	13	9	47	17



### Private veiligheid

		2000	2013	2014	2015	2016	2017	2018	2019	2020	2021	2022	2023
Bewaking- / beveiligingsfirma's	Vol.	11		2	8	2	2	6	1			4	1
	Subtotaal	11		2	8	2	2	6	1			4	1
	Totaal	11		2	8	2	2	6	1			4	1

### Jeugdbescherming

		2000	2013	2014	2015	2016	2017	2018	2019	2020	2021	2022	2023
Wet op de leerplicht	Vol.	5	17	9	4	5	3	2	3			2	
	Subtotaal	5	17	9	4	5	3	2	3			2	
Wet op de jeugdbescherming	Vol.	19	15	21	15	28	26	40	47	48	43	44	68
	Subtotaal	19	15	21	15	28	26	40	47	48	43	44	68
Niet nader bepaald	Vol.		1									1	2
	Subtotaal		1									1	2
	Totaal	24	33	30	19	33	29	42	50	48	43	47	70



### Sociaal strafwetboek

		2000	2013	2014	2015	2016	2017	2018	2019	2020	2021	2022	2023
<b>Belaging op het werk</b>	Vol.		4	2	3	2	1	4	3	2	3		3
	Subtotaal		4	2	3	2	1	4	3	2	3		3
<b>Werknemer in gevaar brengen</b>	Vol.										1		
	Subtotaal										1		
<b>Arbeidstijd</b>	Vol.							1					
	Subtotaal							1					
<b>Loon en andere vermogensrechtelijke voordelen</b>	Vol.					2							
	Subtotaal					2							
<b>Illegale arbeid</b>	Vol.	2	2			1		2	2	4	2	1	1
	Subtotaal	2	2			1		2	2	4	2	1	1
<b>Sociale fraude inzake bijdragen (zwartwerk)</b>	Vol.		8	3	12	8	8	11	8	16	18	12	6
	Subtotaal		8	3	12	8	8	11	8	16	18	12	6
<b>Sociale documenten</b>	Vol.		1										1
	Subtotaal		1										1
<b>Toezicht</b>	Vol.		1		1								
	Subtotaal		1		1								
<b>Sociale zekerheid</b>	Vol.		2							1			
	Subtotaal		2							1			
<b>Misdr. tegen openbare trouw in sociaal strafrecht</b>	Vol.		32	24	42	33	24	34	26	24	17	20	19
	Subtotaal		32	24	42	33	24	34	26	24	17	20	19
<b>Oplichting in sociaal strafrecht</b>	Vol.		4	5	5	3	2	3	3	4	13	2	1
	Subtotaal		4	5	5	3	2	3	3	4	13	2	1
<b>Betekening vonnis inbreuk sociaal strafrecht</b>	Vol.			1									
	Subtotaal			1									
<b>Andere</b>	Vol.				1		1		1	1	2	3	1
	Subtotaal				1		1		1	1	2	3	1
	Totaal	2	54	35	64	49	36	55	43	52	56	38	32



### Dronkenschap en alcohol

		2000	2013	2014	2015	2016	2017	2018	2019	2020	2021	2022	2023
Openbare dronkenschap	Vol.	154	319	318	373	390	402	406	450	302	276	329	307
	Subtotaal	154	319	318	373	390	402	406	450	302	276	329	307
Alcohol schenken aan dronken persoon	Vol.							1	1	1			
	Subtotaal							1	1	1			
Niet nader bepaald	Vol.				1				1				
	Subtotaal				1				1				
	Totaal	154	319	318	374	390	402	407	452	303	276	329	307

### Kieswetgeving

		2000	2013	2014	2015	2016	2017	2018	2019	2020	2021	2022	2023
	Vol.	2	1										
	Subtotaal	2	1										
	Totaal	2	1										

### Bevolkingsregister

		2000	2013	2014	2015	2016	2017	2018	2019	2020	2021	2022	2023
	Vol.	148	515	479	430	376	296	282	301	239	222	223	281
	Subtotaal	148	515	479	430	376	296	282	301	239	222	223	281
	Totaal	148	515	479	430	376	296	282	301	239	222	223	281

### Identiteitskaart

		2000	2013	2014	2015	2016	2017	2018	2019	2020	2021	2022	2023
Niet in bezit	Vol.	11	10	12	18	17	4	4	6	7	3	2	7
	Subtotaal	11	10	12	18	17	4	4	6	7	3	2	7
Weigeren te vertonen	Vol.		4	2	4	3	1	1	1	1		2	
	Subtotaal		4	2	4	3	1	1	1	1		2	
Beschadigd	Vol.		1										
	Subtotaal		1										
Niet nader bepaald	Vol.	1											
	Subtotaal	1											
Andere	Vol.	2	1		1							1	
	Subtotaal	2	1		1							1	
	Totaal	14	16	14	23	20	5	5	7	8	3	5	7



### Volksgezondheid

		2000	2013	2014	2015	2016	2017	2018	2019	2020	2021	2022	2023
Beoefening geneeskunst, verpleegkunde, enz.	Vol.								1				
	Subtotaal								1				
Gezondheidsbeleid	Vol.	1											
	Subtotaal	1											
Rookverbod	Vol.		9	11	42	15	7	33	62	27	9	11	2
	Subtotaal		9	11	42	15	7	33	62	27	9	11	2
Verplichte inenting	Vol.					1		1	1				
	Subtotaal					1		1	1				
Wetgeving geneesmiddelen	Vol.										5	8	1
	Subtotaal										5	8	1
Voedingswaren	Vol.	1	1				2		2		4		1
	Subtotaal	1	1				2		2		4		1
Weigering of verzuim naleving maatregelen	Vol.									1.949	1.035	20	
	Subtotaal									1.949	1.035	20	
Tabaksproducten	Vol.										1		
	Subtotaal										1		
Niet nader bepaald	Vol.						1	1		2	2		
	Subtotaal						1	1		2	2		
Andere	Vol.	2		1			1	2		477	16	3	
	Subtotaal	2		1			1	2		477	16	3	
	Totaal	4	10	12	42	16	11	37	66	2.455	1.072	42	4



## Arbeid

		2000	2013	2014	2015	2016	2017	2018	2019	2020	2021	2022	2023
Algemeen reglement arbeidsbescherming	Vol.	1	1			1							1
	Subtotaal	1	1			1							1
Ambulante handel	Vol.	6	5	2	8	8	1	5	2		1	3	
	Subtotaal	6	5	2	8	8	1	5	2		1	3	
Bescherming vrije en intellectuele beroepen	Vol.			1						1	1		
	Subtotaal			1						1	1		
Inbreuk maatregel beroepsverbod	Vol.				1						1	1	
	Subtotaal				1						1	1	
Sociale fraude inzake bijdragen (zwartwerk)	Vol.	1	4	4	4	3	2	7		6	7	3	3
	Subtotaal	1	4	4	4	3	2	7		6	7	3	3
Toerisme en hotelwezen	Vol.		1										
	Subtotaal		1										
Buitenlandse werknemers of zelfstandigen	Vol.					1	1						
	Subtotaal					1	1						
Niet nader bepaald	Vol.					5		1					
	Subtotaal					5		1					
Andere	Vol.				2				1	1	2		
	Subtotaal				2				1	1	2		
	Totaal	8	11	7	15	18	4	13	3	8	12	7	4

Bescherming van de openbare inkomsten

		2000	2013	2014	2015	2016	2017	2018	2019	2020	2021	2022	2023
<b>Douane en accijnzen</b>	Vol.											2	1
	Subtotaal											2	1
<b>Verkeersbelasting / BIV</b>	Vol.		56	55	33	50	50	31	4				
	Subtotaal		56	55	33	50	50	31	4				
<b>BTW-fraude</b>	Vol.			2									1
	Subtotaal			2									1
<b>Fiscale fraude - inkomstenbelastingen</b>	Vol.	8	6	5	3	4	1	1		2	1	1	1
	Subtotaal	8	6	5	3	4	1	1		2	1	1	1
<b>Fraude inzake andere openbare inkomsten</b>	Vol.	2											
	Subtotaal	2											
<b>Niet nader bepaald</b>	Vol.	3				3	2		1	1	2		
	Subtotaal	3				3	2		1	1	2		
	Totaal	13	62	62	36	57	53	32	5	3	3	3	3

Economische wetgeving

		2000	2013	2014	2015	2016	2017	2018	2019	2020	2021	2022	2023
<b>Vennootschappen</b>	Vol.	3					1	7	1	3	7	24	27
	Subtotaal	3					1	7	1	3	7	24	27
<b>Namaak van intellectuele eigendomsrechten</b>	Vol.			4		5	3		1		2	8	2
	Pog.						1						
	Subtotaal			4		5	4		1		2	8	2
<b>Andere</b>	Vol.	4	2			6	5	1	16	6	2	1	2
	Subtotaal	4	2			6	5	1	16	6	2	1	2
	Totaal	7	2	4		11	10	8	18	9	11	33	31





### Handelspraktijken

		2000	2013	2014	2015	2016	2017	2018	2019	2020	2021	2022	2023
<b>Marktpraktijken en consumentenbescherming</b>	<b>Vol.</b>	12	1	1	1					1			
	<b>Subtotaal</b>	12	1	1	1					1			
<b>Handelsregister</b>	<b>Vol.</b>	4	4	7	6	6	1				1	4	5
	<b>Subtotaal</b>	4	4	7	6	6	1				1	4	5
<b>Niet nader bepaald</b>	<b>Vol.</b>					1	1		1			1	
	<b>Subtotaal</b>					1	1		1			1	
<b>Andere</b>	<b>Vol.</b>	3	1	1					1				
	<b>Subtotaal</b>	3	1	1					1				
	<b>Totaal</b>	19	6	9	7	7	2		2	1	1	5	5

### Militair strafrecht en militie

		2000	2013	2014	2015	2016	2017	2018	2019	2020	2021	2022	2023
<b>Desertie</b>	<b>Vol.</b>												1
	<b>Subtotaal</b>												1
	<b>Totaal</b>												1


Andere bijzondere wetten

		2000	2013	2014	2015	2016	2017	2018	2019	2020	2021	2022	2023
<b>Vervoer</b>	<b>Vol.</b>	2	3	2	2	2	2		1		1		6
	<b>Subtotaal</b>	2	3	2	2	2	2		1		1		6
<b>Preventie: brand, ontploffing, ongevallen</b>	<b>Vol.</b>									2			
	<b>Subtotaal</b>									2			
<b>Loterijen en kansspelen</b>	<b>Vol.</b>	2				4	3	1	2		1		
	<b>Subtotaal</b>	2				4	3	1	2		1		
<b>Misdr. in de audiovisuele sector</b>	<b>Vol.</b>	9											
	<b>Subtotaal</b>	9											
<b>Aanzetten tot bepaalde misdaden</b>	<b>Vol.</b>						1				1		
	<b>Subtotaal</b>						1				1		
<b>Onopzettelijke beschadiging kabels telecomnetwerk</b>	<b>Vol.</b>			13	25	14	18	12	9	5	4	25	25
	<b>Subtotaal</b>			13	25	14	18	12	9	5	4	25	25
<b>Inbreuken Wet politie spoorwegen</b>	<b>Vol.</b>			2	3	17	19	38	13	6	3	4	19
	<b>Subtotaal</b>			2	3	17	19	38	13	6	3	4	19
<b>Bescherming van (onderdeel) politie-uniform</b>	<b>Vol.</b>							1					
	<b>Subtotaal</b>							1					
<b>Elektronische communicatiemiddelen</b>	<b>Vol.</b>											3	1
	<b>Subtotaal</b>											3	1
<b>Andere</b>	<b>Vol.</b>	12		5		9		1			1	4	1
	<b>Subtotaal</b>	12		5		9		1			1	4	1
	<b>Totaal</b>	25	3	22	30	46	43	53	25	13	11	36	52

# ***POLITIËLE CRIMINALITEITSSTATISTIEKEN***

---

*PLEEGPLAATS: POLITIEZONE*

**VLAS**

***Bijlage III: Detailrapport  
Criminele Figuren / Fenomenen***



## VLAS

## CF Diefstal vervoermiddel

		2000	2013	2014	2015	2016	2017	2018	2019	2020	2021	2022	2023
Autodiefstal	Vol.	166	49	48	61	35	29	27	31	26	23	27	43
	Pog.	64	6	10	17	9	8	2	6	2	2	1	1
	<b>Totaal</b>	<b>230</b>	<b>55</b>	<b>58</b>	<b>78</b>	<b>44</b>	<b>37</b>	<b>29</b>	<b>37</b>	<b>28</b>	<b>25</b>	<b>28</b>	<b>44</b>
Motodiefstal	Vol.	7	5	4	4	8	7	7	6	2	1	3	4
	Pog.				1		1						
	<b>Totaal</b>	<b>7</b>	<b>5</b>	<b>4</b>	<b>5</b>	<b>8</b>	<b>8</b>	<b>7</b>	<b>6</b>	<b>2</b>	<b>1</b>	<b>3</b>	<b>4</b>
Carjacking	Vol.	5			1	1	1					3	1
	Pog.	3	1	1									
	<b>Totaal</b>	<b>8</b>	<b>1</b>	<b>1</b>	<b>1</b>	<b>1</b>	<b>1</b>					<b>3</b>	<b>1</b>
Homejacking	Vol.	1		2	2		1						2
	Pog.		1										
	<b>Totaal</b>	<b>1</b>	<b>1</b>	<b>2</b>	<b>2</b>		<b>1</b>						<b>2</b>
Garagediefstal	Vol.	14	2	2	16	3	3	2	1	1	1		1
	Pog.												
	<b>Totaal</b>	<b>14</b>	<b>2</b>	<b>2</b>	<b>16</b>	<b>3</b>	<b>3</b>	<b>2</b>	<b>1</b>	<b>1</b>	<b>1</b>		<b>1</b>
Bromfietsdiefstal	Vol.	338	48	65	59	91	44	30	29	23	20	40	43
	Pog.	16	1	3	2	3	3	2	2	1	2		
	<b>Totaal</b>	<b>354</b>	<b>49</b>	<b>68</b>	<b>61</b>	<b>94</b>	<b>47</b>	<b>32</b>	<b>31</b>	<b>24</b>	<b>22</b>	<b>40</b>	<b>43</b>
Fietsdiefstal	Onb.	1											
	Vol.	1.114	891	895	796	679	495	576	618	409	441	580	639
	Pog.	4	7	11	3	9	7	3	8	4	7	6	11
	<b>Totaal</b>	<b>1.119</b>	<b>898</b>	<b>906</b>	<b>799</b>	<b>688</b>	<b>502</b>	<b>579</b>	<b>626</b>	<b>413</b>	<b>448</b>	<b>586</b>	<b>650</b>



## CF Inbraak

		2000	2013	2014	2015	2016	2017	2018	2019	2020	2021	2022	2023
Woninginbraak	Vol.	211	237	220	240	177	139	170	185	156	134	192	161
	Pog.	146	152	135	160	128	118	114	123	94	88	122	131
	<b>Totaal</b>	<b>357</b>	<b>389</b>	<b>355</b>	<b>400</b>	<b>305</b>	<b>257</b>	<b>284</b>	<b>308</b>	<b>250</b>	<b>222</b>	<b>314</b>	<b>292</b>
Inbraak in bedrijf of handelszaak	Vol.	124	81	67	94	86	50	68	43	33	25	39	44
	Pog.	49	33	38	80	61	32	39	29	25	15	21	22
	<b>Totaal</b>	<b>173</b>	<b>114</b>	<b>105</b>	<b>174</b>	<b>147</b>	<b>82</b>	<b>107</b>	<b>72</b>	<b>58</b>	<b>40</b>	<b>60</b>	<b>66</b>
Inbraak in openbare of overheidsinstelling	Vol.	35	45	67	85	67	28	42	33	30	23	22	24
	Pog.	12	19	27	28	25	27	19	17	8	13	10	7
	<b>Totaal</b>	<b>47</b>	<b>64</b>	<b>94</b>	<b>113</b>	<b>92</b>	<b>55</b>	<b>61</b>	<b>50</b>	<b>38</b>	<b>36</b>	<b>32</b>	<b>31</b>
Ramkraak	Vol.			1				1		1		1	
	<b>Totaal</b>			<b>1</b>				<b>1</b>		<b>1</b>		<b>1</b>	
Inbraak in gebouw (totaal)	Vol.	367	362	354	418	330	217	279	261	219	182	253	229
	Pog.	207	204	200	268	213	177	172	169	127	116	153	160
	<b>Totaal</b>	<b>574</b>	<b>566</b>	<b>554</b>	<b>686</b>	<b>543</b>	<b>394</b>	<b>451</b>	<b>430</b>	<b>346</b>	<b>298</b>	<b>406</b>	<b>389</b>

## CF Diefstal andere

		2000	2013	2014	2015	2016	2017	2018	2019	2020	2021	2022	2023
Diefstal gewapenderhand	Vol.	23	21	19	14	6	11	13	14	14	8	13	14
	Pog.	13	3	8	7	6	9	3	3	3	2	1	1
	<b>Totaal</b>	<b>36</b>	<b>24</b>	<b>27</b>	<b>21</b>	<b>12</b>	<b>20</b>	<b>16</b>	<b>17</b>	<b>17</b>	<b>10</b>	<b>14</b>	<b>15</b>
Diefstal met geweld zonder wapen	Vol.	97	91	83	65	64	65	68	73	54	78	87	77
	Pog.	25	20	19	18	12	8	32	24	18	21	25	38
	<b>Totaal</b>	<b>122</b>	<b>111</b>	<b>102</b>	<b>83</b>	<b>76</b>	<b>73</b>	<b>100</b>	<b>97</b>	<b>72</b>	<b>99</b>	<b>112</b>	<b>115</b>
Diefstal uit of aan voertuig	Vol.	381	200	232	196	197	139	112	178	133	179	207	219
	Pog.	77	47	37	46	56	39	29	25	36	58	54	50
	<b>Totaal</b>	<b>458</b>	<b>247</b>	<b>269</b>	<b>242</b>	<b>253</b>	<b>178</b>	<b>141</b>	<b>203</b>	<b>169</b>	<b>237</b>	<b>261</b>	<b>269</b>



## CF Diefstal andere

		2000	2013	2014	2015	2016	2017	2018	2019	2020	2021	2022	2023
Sacjacking uit auto	Vol.							1					
	Totaal							1					
Diefstal van wapens en explosieven	Vol.	7	13	19	9	4	7	8	9	7	4	4	2
	Pog.			1									
	Totaal	7	13	20	9	4	7	8	9	7	4	4	2
Steaming	Vol.			2									
	Totaal			2									
Handtasroof	Vol.	13	12	8	7	3	1	7	6	2	3		2
	Pog.	5	2	2									
	Totaal	18	14	10	7	3	1	7	6	2	3		2
Grijpdiefstal	Vol.	23	27	20	20	9	14	31	28	16	28	14	12
	Pog.	5	3	3	2		2	3	6	4	2	3	5
	Totaal	28	30	23	22	9	16	34	34	20	30	17	17
Zakkenrollerij	Vol.	118	208	195	146	95	114	99	89	33	71	58	80
	Pog.	1	1	2	4	1	1	1		1	1		1
	Totaal	119	209	197	150	96	115	100	89	34	72	58	81
Winkeldiefstal	Vol.	228	350	391	244	264	307	316	352	283	259	375	418
	Pog.	7	14	10	7	12	13	12	7	9	5	12	13
	Totaal	235	364	401	251	276	320	328	359	292	264	387	431
Diefstal met list	Vol.	13	30	39	19	15	19	28	38	27	20	14	8
	Pog.	2	7	5	9	6	6	5	6	3	4	2	
	Totaal	15	37	44	28	21	25	33	44	30	24	16	8
Metaaldiefstal	Vol.	3	31	24	18	5	11	43	11	16	6	9	9
	Pog.		1	1					1				1
	Totaal	3	32	25	18	5	11	43	12	16	6	9	10



## CF Diefstal andere

		2000	2013	2014	2015	2016	2017	2018	2019	2020	2021	2022	2023
Werfdiefstal	Vol.	16	25	36	30	30	28	25	26	30	21	16	31
	Pog.	4		1	1	1	1	2	5	3	3	1	2
	Totaal	20	25	37	31	31	29	27	31	33	24	17	33
Home-invasie	Vol.		1	6	1	1	2		3	1			1
	Pog.			1	1		1					1	
	Totaal		1	7	2	1	3		3	1		1	1
Dierendiefstal	Vol.	8	4	7	8	2	2	2	4	4	5	7	4
	Totaal	8	4	7	8	2	2	2	4	4	5	7	4
Ladingdiefstal	Vol.		4	4	2	5		4	3	4	4	10	15
	Pog.		1		1	5		3	1	1	2	4	2
	Totaal		5	4	3	10		7	4	5	6	14	17



## ICT-criminaliteit

		2000	2013	2014	2015	2016	2017	2018	2019	2020	2021	2022	2023
Betaalkaartfraude	Vol.	3	28	26	21	20	22	14	36	36	39	50	65
	Pog.	1	2	3	1		1	2	1	1	1		1
	Totaal	4	30	29	22	20	23	16	37	37	40	50	66
Phishing	Vol.		1	1			5	13	57	136	111	84	48
	Pog.				1		2	5	8	11	7		4
	Totaal		1	1	1		7	18	65	147	118	84	52
Ransomware	Vol.					1	2	4	3	1	2	2	2
	Pog.							1					
	Totaal					1	2	5	3	1	2	2	2
Shouldersurfing	Vol.		5	2	1	1			8	3	2	2	3
	Pog.				1			1					
	Totaal		5	2	2	1		1	8	3	2	2	3
Skimming	Vol.				3	1		1	1	3	1		2
	Pog.												
	Totaal				3	1		1	1	3	1		2





## CF Andere

		2000	2013	2014	2015	2016	2017	2018	2019	2020	2021	2022	2023
Geweld tegen beroepen van algemeen belang	Vol.	7	22	28	22	25	24	24	47	28	29	51	45
	Pog.	1											
	<b>Totaal</b>	<b>8</b>	<b>22</b>	<b>28</b>	<b>22</b>	<b>25</b>	<b>24</b>	<b>24</b>	<b>47</b>	<b>28</b>	<b>29</b>	<b>51</b>	<b>45</b>
Groepsverkrachting	Vol.	2	4	2	1	2	3	1	3	2	4	4	1
	Pog.								1				
	<b>Totaal</b>	<b>2</b>	<b>4</b>	<b>2</b>	<b>1</b>	<b>2</b>	<b>3</b>	<b>1</b>	<b>4</b>	<b>2</b>	<b>4</b>	<b>4</b>	<b>1</b>
Graffiti	Vol.	3	33	33	17	14	29	11	11	20	12	33	27
	Pog.												
	<b>Totaal</b>	<b>3</b>	<b>33</b>	<b>33</b>	<b>17</b>	<b>14</b>	<b>29</b>	<b>11</b>	<b>11</b>	<b>20</b>	<b>12</b>	<b>33</b>	<b>27</b>
Beschadiging van auto	Vol.	99	444	413	365	363	227	248	237	186	203	235	213
	Pog.		1										
	<b>Totaal</b>	<b>99</b>	<b>445</b>	<b>413</b>	<b>365</b>	<b>363</b>	<b>227</b>	<b>248</b>	<b>237</b>	<b>186</b>	<b>203</b>	<b>235</b>	<b>213</b>
Steekpartij	Vol.		6	4	6	6	5	4	8	5	10	8	9
	Pog.						1		4	1	2	4	2
	<b>Totaal</b>		<b>6</b>	<b>4</b>	<b>6</b>	<b>6</b>	<b>6</b>	<b>4</b>	<b>12</b>	<b>6</b>	<b>12</b>	<b>12</b>	<b>11</b>

## FE Intrafamiliaal geweld (IFG)

		2000	2013	2014	2015	2016	2017	2018	2019	2020	2021	2022	2023
IFG: fysiek, binnen het koppel	Vol.	91	180	150	188	189	164	191	225	193	161	155	182
	Pog.		1			1			1		2	2	2
	<b>Totaal</b>	<b>91</b>	<b>181</b>	<b>150</b>	<b>188</b>	<b>190</b>	<b>164</b>	<b>191</b>	<b>226</b>	<b>193</b>	<b>163</b>	<b>157</b>	<b>184</b>
IFG: fysiek, tegen afstammelingen	Vol.	4	12	8	10	21	26	18	26	18	31	21	36
	Pog.												1
	<b>Totaal</b>	<b>4</b>	<b>12</b>	<b>8</b>	<b>10</b>	<b>21</b>	<b>26</b>	<b>18</b>	<b>26</b>	<b>18</b>	<b>31</b>	<b>21</b>	<b>37</b>
IFG: fysiek, tegen andere leden	Vol.	59	16	30	23	42	47	37	41	25	28	29	51
	Pog.				1								
	<b>Totaal</b>	<b>59</b>	<b>16</b>	<b>30</b>	<b>24</b>	<b>42</b>	<b>47</b>	<b>37</b>	<b>41</b>	<b>25</b>	<b>28</b>	<b>29</b>	<b>51</b>



## FE Intrafamiliaal geweld (IFG)

		2000	2013	2014	2015	2016	2017	2018	2019	2020	2021	2022	2023
<b>IFG: seksueel, binnen het koppel</b>	<b>Vol.</b>			1	2		1	4	2	2	2	5	2
	<b>Totaal</b>			1	2		1	4	2	2	2	5	2
<b>IFG: seksueel, tegen afstammelingen</b>	<b>Vol.</b>	2	2	4	4	4	3	2	3	2	3	3	
	<b>Totaal</b>	2	2	4	4	4	3	2	3	2	3	3	
<b>IFG: seksueel, tegen andere leden</b>	<b>Vol.</b>				1	3					1	1	1
	<b>Pog.</b>							1					
	<b>Totaal</b>				1	3		1			1	1	1
<b>IFG: psychisch, binnen het koppel</b>	<b>Vol.</b>	141	96	94	68	80	81	97	124	64	132	88	81
	<b>Totaal</b>	141	96	94	68	80	81	97	124	64	132	88	81
<b>IFG: psychisch, tegen afstammelingen</b>	<b>Vol.</b>		3	1	1	4	2	2	4	2	5	4	1
	<b>Totaal</b>		3	1	1	4	2	2	4	2	5	4	1
<b>IFG: psychisch, tegen andere leden</b>	<b>Vol.</b>		1	6		2	7	6	5	4	5	6	5
	<b>Totaal</b>		1	6		2	7	6	5	4	5	6	5
<b>IFG: economisch, binnen het koppel</b>	<b>Vol.</b>	3	12	13	14	13	14	19	22	18	16	20	21
	<b>Pog.</b>				1								
	<b>Totaal</b>	3	12	13	15	13	14	19	22	18	16	20	21
<b>IFG: economisch, tegen afstammelingen</b>	<b>Vol.</b>	5	1	1	3	1		1	1	5	2	1	
	<b>Pog.</b>	1							1				
	<b>Totaal</b>	6	1	1	3	1		1	2	5	2	1	
<b>IFG: economisch, tegen andere leden</b>	<b>Vol.</b>	86	14	16	15	13	19	7	17	14	11	10	13
	<b>Pog.</b>	3							2	1			
	<b>Totaal</b>	89	14	16	15	13	19	7	19	15	11	10	13



## FE Hormonen en doping

		2000	2013	2014	2015	2016	2017	2018	2019	2020	2021	2022	2023
<b>Humane doping</b>	<b>Vol.</b>	2	4	3	6	8	8	2	1	2	1	2	2
	<b>Totaal</b>	2	4	3	6	8	8	2	1	2	1	2	2
<b>Illegale vetmesting</b>	<b>Vol.</b>	2								1	2		
	<b>Totaal</b>	2								1	2		



## FE Drugs

		2000	2013	2014	2015	2016	2017	2018	2019	2020	2021	2022	2023
Verkoop van cocaïne	Vol.	2	23	16	26	13	21	31	23	23	16	21	24
	Totaal	2	23	16	26	13	21	31	23	23	16	21	24
Import-export van cocaïne	Vol.			1	1			1	2	2	1	2	3
	Totaal			1	1			1	2	2	1	2	3
Productie van synthetische drugs	Vol.			1			3	1	1			1	1
	Totaal			1			3	1	1			1	1
Import-export van synthetische drugs	Vol.			1			1	2	2		1	1	1
	Totaal			1			1	2	2		1	1	1
Verkoop van synthetische drugs	Vol.	2	21	22	24	25	13	27	25	14	11	10	23
	Pog.								1				
	Totaal	2	21	22	24	25	13	27	26	14	11	10	23
Productie van cannabis (teelt)	Vol.		6	6	8	4	5	2	9	13	4	5	4
	Pog.												1
	Totaal		6	6	8	4	5	2	9	13	4	5	5
Import-export van cannabis in grote hoeve.	Vol.		1	1				1			2		
	Totaal		1	1				1			2		
Verkoop van cannabis in grote hoeveelheid	Vol.		5	1	5	2	1		1	3	2	2	3
	Totaal		5	1	5	2	1		1	3	2	2	3
Import-export van heroïne	Vol.		1		1			1		1	1	1	1
	Totaal		1		1			1		1	1	1	1
Verkoop-handel van heroïne	Vol.		9	6	10	4	4	5	9	14	8	6	3
	Totaal		9	6	10	4	4	5	9	14	8	6	3



## FE Wapenzwandel

		2000	2013	2014	2015	2016	2017	2018	2019	2020	2021	2022	2023
Handel en productie van vuurwapen	Vol.		3		2		1	2	2	1	1	1	
	Totaal		3		2		1	2	2	1	1	1	
Handel en productie van niet-vuurwapen	Vol.					1	1	2		1		1	
	Totaal					1	1	2		1		1	

## FE Mensenhandel

		2000	2013	2014	2015	2016	2017	2018	2019	2020	2021	2022	2023
Mensenhandel - economische uitbuiting	Vol.		2	1	3	2	2	6		2	4	2	
	Totaal		2	1	3	2	2	6		2	4	2	
Mensenhandel - seksuele uitbuiting	Vol.	7	19	3	5	5	4	3	2	2	3	9	11
	Pog.	2				1			1				
	Totaal	9	19	3	5	6	4	3	3	2	3	9	11

## FE Geweld in de publieke ruimte

		2000	2013	2014	2015	2016	2017	2018	2019	2020	2021	2022	2023
Fysiek geweld (openbaar vervoer)	Vol.	12	24	21	19	22	11	27	29	14	16	31	26
	Pog.						1					2	
	Totaal	12	24	21	19	22	12	27	29	14	16	33	26
Fysiek geweld (openbare weg)	Vol.	171	232	203	236	269	196	239	293	195	227	278	253
	Pog.	1	1	5	4	5	9	4	8	3	2	9	9
	Totaal	172	233	208	240	274	205	243	301	198	229	287	262
Fysiek geweld (andere openbare plaats)	Vol.	8	15	13	23	29	23	24	37	13	18	25	29
	Pog.								2			1	1
	Totaal	8	15	13	23	29	23	24	39	13	18	26	30
Fysiek geweld (publiek toegankelijke plaats)	Vol.	138	142	146	125	157	133	170	193	97	94	131	140
	Pog.	2			2		1	2			1	3	1
	Totaal	140	142	146	127	157	134	172	193	97	95	134	141



## FE Geweld in de publieke ruimte

		2000	2013	2014	2015	2016	2017	2018	2019	2020	2021	2022	2023
Seksueel geweld (openbaar vervoer)	Vol.	2	4	5	2	4	4	7	2	1	12	7	12
	Pog.								1	1	1		
	<b>Totaal</b>	<b>2</b>	<b>4</b>	<b>5</b>	<b>2</b>	<b>4</b>	<b>4</b>	<b>7</b>	<b>3</b>	<b>2</b>	<b>13</b>	<b>7</b>	<b>12</b>
Seksueel geweld (openbare weg)	Vol.	30	23	32	17	15	32	19	23	19	17	24	19
	Pog.			1	3	1			1		1		
	<b>Totaal</b>	<b>30</b>	<b>23</b>	<b>33</b>	<b>20</b>	<b>16</b>	<b>32</b>	<b>19</b>	<b>24</b>	<b>19</b>	<b>18</b>	<b>24</b>	<b>19</b>
Seksueel geweld (andere openbare plaats)	Vol.	5	10	8	13	12	29	10	14	10	9	14	3
	Pog.						1		1				
	<b>Totaal</b>	<b>5</b>	<b>10</b>	<b>8</b>	<b>13</b>	<b>12</b>	<b>30</b>	<b>10</b>	<b>15</b>	<b>10</b>	<b>9</b>	<b>14</b>	<b>3</b>
Seksueel geweld (publiek toegankelijke plaats)	Vol.	17	14	24	16	16	21	19	33	14	26	28	23
	Pog.							2	2			1	2
	<b>Totaal</b>	<b>17</b>	<b>14</b>	<b>24</b>	<b>16</b>	<b>16</b>	<b>21</b>	<b>21</b>	<b>35</b>	<b>14</b>	<b>26</b>	<b>29</b>	<b>25</b>
Psychisch geweld (openbaar vervoer)	Vol.	4	18	18	19	10	11	21	14	12	15	12	13
	Pog.	1											
	<b>Totaal</b>	<b>5</b>	<b>18</b>	<b>18</b>	<b>19</b>	<b>10</b>	<b>11</b>	<b>21</b>	<b>14</b>	<b>12</b>	<b>15</b>	<b>12</b>	<b>13</b>
Psychisch geweld (openbare weg)	Vol.	67	107	109	88	103	97	119	153	124	125	143	126
	Pog.	1											
	<b>Totaal</b>	<b>68</b>	<b>107</b>	<b>109</b>	<b>88</b>	<b>103</b>	<b>97</b>	<b>119</b>	<b>153</b>	<b>124</b>	<b>125</b>	<b>143</b>	<b>126</b>
Psychisch geweld (andere openbare plaats)	Vol.	8	20	20	15	15	13	11	19	14	9	19	24
	Pog.												
	<b>Totaal</b>	<b>8</b>	<b>20</b>	<b>20</b>	<b>15</b>	<b>15</b>	<b>13</b>	<b>11</b>	<b>19</b>	<b>14</b>	<b>9</b>	<b>19</b>	<b>24</b>
Psychisch geweld (publiek toegankelijke plaats)	Vol.	42	77	80	57	70	75	96	77	78	68	69	73
	Pog.			1									
	<b>Totaal</b>	<b>42</b>	<b>77</b>	<b>81</b>	<b>57</b>	<b>70</b>	<b>75</b>	<b>96</b>	<b>77</b>	<b>78</b>	<b>68</b>	<b>69</b>	<b>73</b>
Diefstal gewapenderhand (openbaar vervoer)	Vol.	1	2		1		1	1	1				
	Pog.	1											
	<b>Totaal</b>	<b>2</b>	<b>2</b>		<b>1</b>		<b>1</b>	<b>1</b>	<b>1</b>				



## FE Geweld in de publieke ruimte

		2000	2013	2014	2015	2016	2017	2018	2019	2020	2021	2022	2023
Diefstal gewapenderhand (openbare weg)	Vol.	5	6	4	2	1	2	4	6	3	3	3	4
	Pog.	2		3	2	2	3		3	1	1		
	<b>Totaal</b>	<b>7</b>	<b>6</b>	<b>7</b>	<b>4</b>	<b>3</b>	<b>5</b>	<b>4</b>	<b>9</b>	<b>4</b>	<b>4</b>	<b>3</b>	<b>4</b>
Diefstal gewapenderhand (andere openbare plaats)	Vol.		1					1		1		4	1
	Pog.	1	1								1		
	<b>Totaal</b>	<b>1</b>	<b>2</b>					<b>1</b>		<b>1</b>	<b>1</b>	<b>4</b>	<b>1</b>
Diefstal gewapenderhand (publiek toegank. plaats)	Vol.	10	3	8	5	3	6	3		4	3	3	1
	Pog.	7	1	3	3	2	3	1		2		1	
	<b>Totaal</b>	<b>17</b>	<b>4</b>	<b>11</b>	<b>8</b>	<b>5</b>	<b>9</b>	<b>4</b>		<b>6</b>	<b>3</b>	<b>4</b>	<b>1</b>
Diefstal geweld zonder wapen (openbaar vervoer)	Vol.	2	1	5	2	5	3	3		1	5	5	
	Pog.		1	1	1			1	1				
	<b>Totaal</b>	<b>2</b>	<b>2</b>	<b>6</b>	<b>3</b>	<b>5</b>	<b>3</b>	<b>4</b>	<b>1</b>	<b>1</b>	<b>5</b>	<b>5</b>	
Diefstal geweld zonder wapen (openbare weg)	Vol.	41	40	37	28	25	26	28	30	14	27	22	15
	Pog.	13	8	9	5	7	5	7	7	3	5	8	6
	<b>Totaal</b>	<b>54</b>	<b>48</b>	<b>46</b>	<b>33</b>	<b>32</b>	<b>31</b>	<b>35</b>	<b>37</b>	<b>17</b>	<b>32</b>	<b>30</b>	<b>21</b>
Diefstal geweld zonder wapen (and. openb. plaats)	Vol.	9	4	3	2	2	1	3	4	3	3	2	3
	Pog.	1	3							1			1
	<b>Totaal</b>	<b>10</b>	<b>7</b>	<b>3</b>	<b>2</b>	<b>2</b>	<b>1</b>	<b>3</b>	<b>4</b>	<b>4</b>	<b>3</b>	<b>2</b>	<b>4</b>
Diefstal geweld zonder wapen (pub. toegank. pl.)	Vol.	21	26	20	18	17	20	14	17	15	19	26	23
	Pog.	7	4	5	6	4		6	2	2	1	1	3
	<b>Totaal</b>	<b>28</b>	<b>30</b>	<b>25</b>	<b>24</b>	<b>21</b>	<b>20</b>	<b>20</b>	<b>19</b>	<b>17</b>	<b>20</b>	<b>27</b>	<b>26</b>



## FE Andere

		2000	2013	2014	2015	2016	2017	2018	2019	2020	2021	2022	2023
Nepagenten	Vol.		2	3		2	1	2	2		1	1	3
	Pog.					1							
	<b>Totaal</b>		<b>2</b>	<b>3</b>		<b>3</b>	<b>1</b>	<b>2</b>	<b>2</b>		<b>1</b>	<b>1</b>	<b>3</b>
Terrorisme, extremisme en radicalisme	Vol.			6	4	4	3	3	5	2	4	4	5
	Totaal			<b>6</b>	<b>4</b>	<b>4</b>	<b>3</b>	<b>3</b>	<b>5</b>	<b>2</b>	<b>4</b>	<b>4</b>	<b>5</b>
Cyberbelaging	Vol.	30	27	22	25	15	20	19	36	22	14	19	20
	<b>Totaal</b>	<b>30</b>	<b>27</b>	<b>22</b>	<b>25</b>	<b>15</b>	<b>20</b>	<b>19</b>	<b>36</b>	<b>22</b>	<b>14</b>	<b>19</b>	<b>20</b>
Identiteitsfraude	Vol.	27	41	57	53	37	53	61	74	118	76	107	110
	Pog.		1	4	1					1	2		
	<b>Totaal</b>	<b>27</b>	<b>42</b>	<b>61</b>	<b>54</b>	<b>37</b>	<b>53</b>	<b>61</b>	<b>74</b>	<b>119</b>	<b>78</b>	<b>107</b>	<b>110</b>



# ***POLITIËLE CRIMINALITEITSSTATISTIEKEN***

---

***PLEEGPLAATS: POLITIEZONE***

**VLAS**

***Bijlage IV: Geregistreeerde feiten  
Geen Misdrijf***



## VLAS

### Niet-crimineel feit

#### Ziekte / overlijden / vermist

	2000	2013	2014	2015	2016	2017	2018	2019	2020	2021	2022	2023
Zelfmoord	58	36	58	44	34	26	33	16	18	22	19	18
Ziek persoon	110	113	108	128	97	73	75	64	67	62	76	85
Verdacht overlijden	11	12	11	9	9	15	24	20	17	23	25	24
Natuurlijk overlijden	10	8	6	10	6	4	1	3	3	3	3	1
Vermist persoon (verdwijning)	86	236	188	137	144	185	258	188	122	94	116	131
Ongeval (exclusief verkeer)	59	24	24	33	27	25	11	18	17	15	15	20
Veiligheid werknemers (arbeidsongeval)												3
Niet nader bepaald										1	1	
Andere	6	1										1
<b>Totaal</b>	<b>340</b>	<b>430</b>	<b>395</b>	<b>361</b>	<b>317</b>	<b>328</b>	<b>402</b>	<b>309</b>	<b>244</b>	<b>220</b>	<b>255</b>	<b>283</b>

#### Oproepen

	2000	2013	2014	2015	2016	2017	2018	2019	2020	2021	2022	2023
Alarm	88	3		1	1	1		1			1	1
Oproepen	18	6	6	22	13	14	12	12	17	9	6	12
<b>Totaal</b>	<b>106</b>	<b>9</b>	<b>6</b>	<b>23</b>	<b>14</b>	<b>15</b>	<b>12</b>	<b>13</b>	<b>17</b>	<b>9</b>	<b>7</b>	<b>13</b>

#### Sociale problemen

	2000	2013	2014	2015	2016	2017	2018	2019	2020	2021	2022	2023
Familiale moeilijkheden	187	116	128	93	39	33	31	25	21	16	11	7
Twist, onenigheid (geen slagen)	78	31	33	25	15	20	22	7	8	7	5	6
Burgerlijke zaak	32	34	30	28	19	14	10	9	7	5	4	4
Jeugdbescherming	36	64	66	26	38	50	30	31	15	26	32	37
Niet nader bepaald				2						1		
Andere	24	104	80	90	125	113	138	172	201	219	223	198
<b>Totaal</b>	<b>357</b>	<b>349</b>	<b>337</b>	<b>264</b>	<b>236</b>	<b>230</b>	<b>231</b>	<b>244</b>	<b>252</b>	<b>274</b>	<b>275</b>	<b>252</b>

#### Rampen



### Rampen

	2000	2013	2014	2015	2016	2017	2018	2019	2020	2021	2022	2023
Gaslek	3	1			1							
Stormschade	12	6	10	10	9	5	2	3	5	1		1
Wateroverlast	5								1			
Waterschade	4	2	1		3							
Andere	6					1	1					
<b>Totaal</b>	<b>30</b>	<b>9</b>	<b>11</b>	<b>10</b>	<b>13</b>	<b>6</b>	<b>3</b>	<b>3</b>	<b>6</b>	<b>1</b>		<b>1</b>

### Openbare orde

	2000	2013	2014	2015	2016	2017	2018	2019	2020	2021	2022	2023
Betoging							1					
Verstoring	1	79	100	102	120	162	169	208	189	159	220	157
Andere	5	1		3	1	1		3	4	3	1	18
<b>Totaal</b>	<b>6</b>	<b>80</b>	<b>100</b>	<b>105</b>	<b>121</b>	<b>163</b>	<b>170</b>	<b>211</b>	<b>193</b>	<b>162</b>	<b>221</b>	<b>175</b>

### Verdachte handelingen

	2000	2013	2014	2015	2016	2017	2018	2019	2020	2021	2022	2023
	61	118	104	156	59	29	28	9	7	11	15	16
<b>Totaal</b>	<b>61</b>	<b>118</b>	<b>104</b>	<b>156</b>	<b>59</b>	<b>29</b>	<b>28</b>	<b>9</b>	<b>7</b>	<b>11</b>	<b>15</b>	<b>16</b>

### Gevonden voorwerpen

	2000	2013	2014	2015	2016	2017	2018	2019	2020	2021	2022	2023
	297	36	35	31	32	28	17	5			4	2
<b>Totaal</b>	<b>297</b>	<b>36</b>	<b>35</b>	<b>31</b>	<b>32</b>	<b>28</b>	<b>17</b>	<b>5</b>			<b>4</b>	<b>2</b>

### Verloren voorwerpen

	2000	2013	2014	2015	2016	2017	2018	2019	2020	2021	2022	2023
	2.473	3.169	3.354	3.256	3.271	3.122	2.397	1.748	1.323	1.392	1.528	1.704
<b>Totaal</b>	<b>2.473</b>	<b>3.169</b>	<b>3.354</b>	<b>3.256</b>	<b>3.271</b>	<b>3.122</b>	<b>2.397</b>	<b>1.748</b>	<b>1.323</b>	<b>1.392</b>	<b>1.528</b>	<b>1.704</b>

### Andere niet misdrijven

2000	2013	2014	2015	2016	2017	2018	2019	2020	2021	2022	2023
------	------	------	------	------	------	------	------	------	------	------	------


**Andere niet misdrijven**

	2000	2013	2014	2015	2016	2017	2018	2019	2020	2021	2022	2023
Bevel tot gevangenneming	2	1	1		1	3	2		1		1	
Niet-naleving van voorwaarden		17	12	24	24	23	24	11	5	4	12	14
Proces-verbaal van inlichtingen	129	63	101	122	87	58	61	50	38	53	55	79
Kennisgeving		234	212	179	186	216	230	182	121	599	316	255
Onopzettelijke beschadiging kabels (niet telecom)		36	32	19	11	11	14	5	2	3	3	4
Gedrag in relatie tot gewelddadige radicalisering					3	1		1	1	1	1	
Vraag seining elektronisch toezicht						2	1			7	43	58
Toezichtstaak wapens		1				1			3	8	2	2
Niet nader bepaald				1			8	1				
Andere niet misdrijven	42											
<b>Totaal</b>	<b>173</b>	<b>352</b>	<b>358</b>	<b>345</b>	<b>312</b>	<b>315</b>	<b>340</b>	<b>250</b>	<b>171</b>	<b>675</b>	<b>433</b>	<b>412</b>