

POLITIËLE CRIMINALITEITSSTATISTIEKEN

PLEEGPLAATS: POLITIEZONE

GRENSLEIE

2000 - 2023

Federale Politie - DGR/DRIIBIPOL

POLITIËLE CRIMINALITEITSSTATISTIEKEN

PLEEGPLAATS: POLITIEZONE

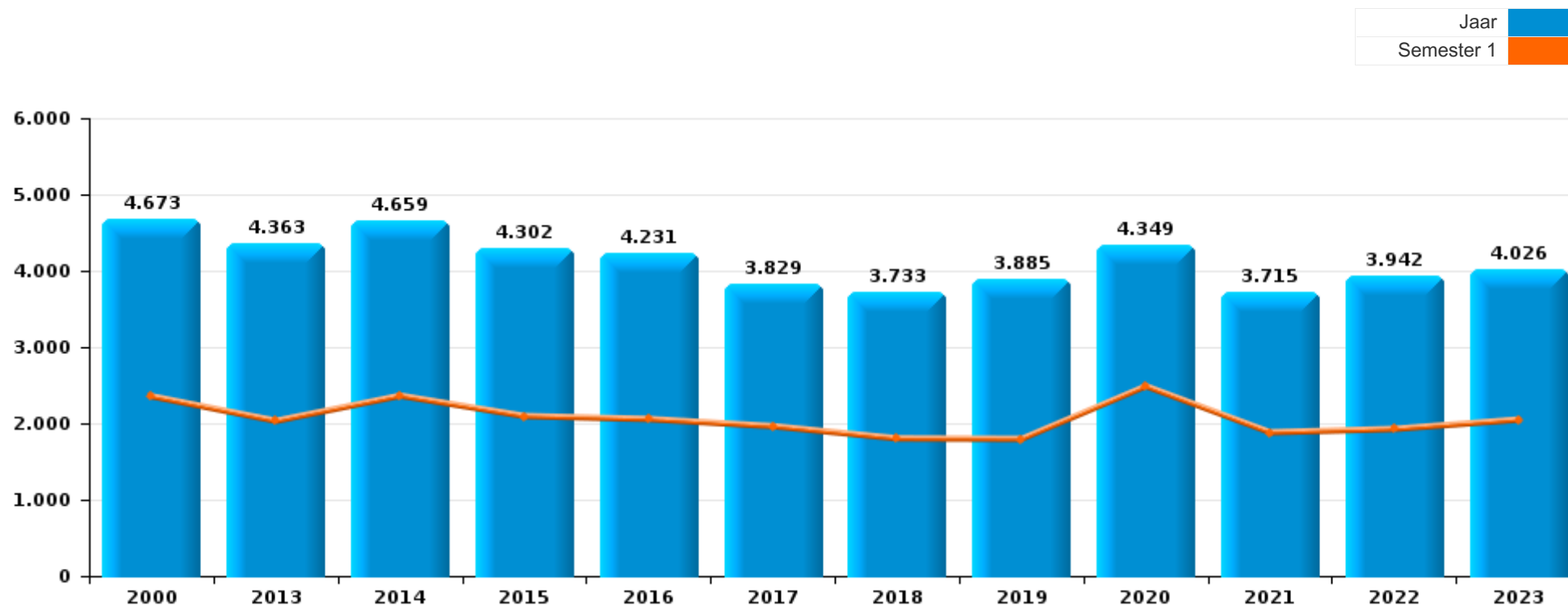
GRENSLEIE

DEEL I : GERECHTELIJKE INBREUKEN



GRENSLEIE

	2000	2013	2014	2015	2016	2017	2018	2019	2020	2021	2022	2023
Totaal aantal misdrijven	4.673	4.363	4.659	4.302	4.231	3.829	3.733	3.885	4.349	3.715	3.942	4.026





GRENSLEIE

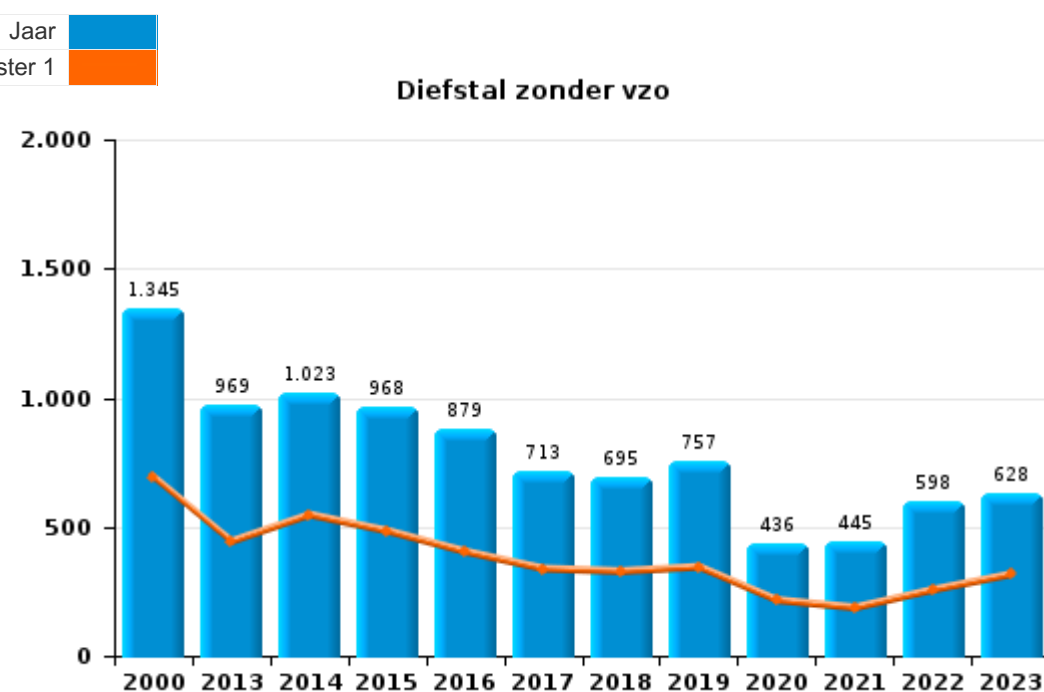
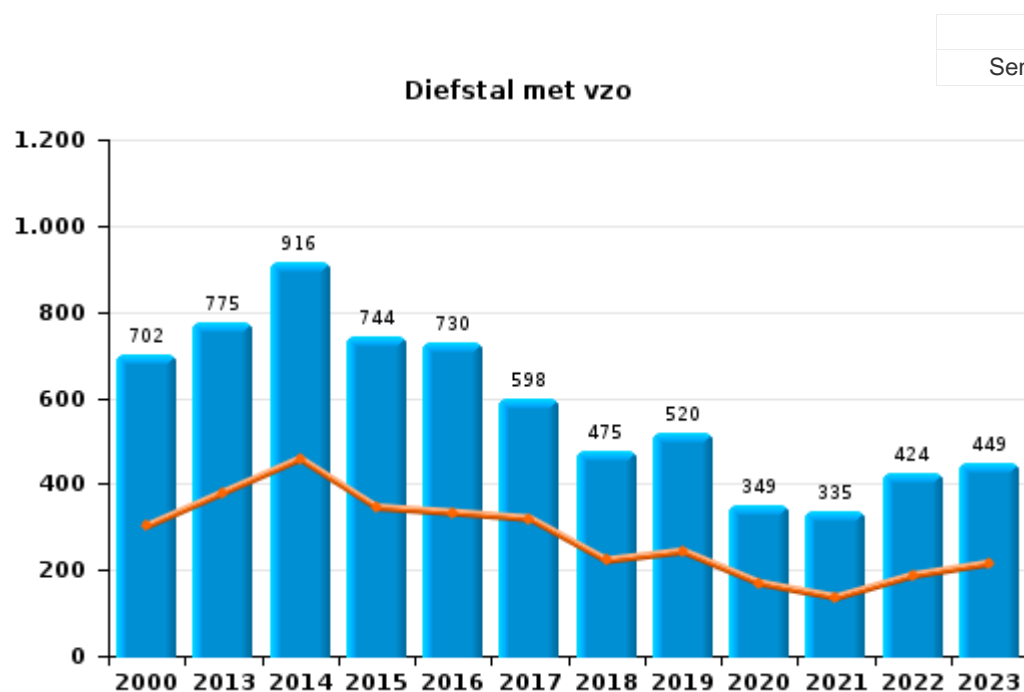
	2000	2013	2014	2015	2016	2017	2018	2019	2020	2021	2022	2023
Diefstal en afpersing	2.283	1.764	1.953	1.739	1.633	1.323	1.193	1.300	801	794	1.052	1.100
Beschadigen van eigendom	500	589	537	496	456	486	449	414	350	333	385	384
Misdr. tegen de lichamelijke integriteit	305	394	377	340	372	321	315	364	312	306	311	351
Drugs	374	242	223	259	234	244	309	289	258	335	340	418
Bedrog	204	194	199	219	230	223	238	276	415	402	436	432
Vreemdelingenwetgeving	46	176	223	228	191	187	180	131	123	114	81	64
Misdr. tegen andere morele waarden en gevoelens	106	168	184	127	168	144	120	148	111	123	178	149
Misdr. tegen de openbare veiligheid	133	151	152	118	131	149	151	198	122	115	140	127
Informatiecriminaliteit		51	54	61	48	58	87	120	127	223	386	349
Volksgesondheid	2	5	4	2	1	5	6	7	1.097	275	8	3
Dronkenschap en alcohol	48	97	100	114	101	94	98	116	78	83	82	82
Zedenmisdriven	39	48	148	69	68	90	98	73	83	96	67	78
Misdr. tegen de familie	239	66	56	53	57	54	47	48	46	93	59	74
Jeugdbescherming	8	43	45	42	78	93	80	95	92	87	91	89
Misdr. tegen de openbare trouw	63	83	78	79	70	73	50	48	56	54	61	61
Milieu	81	57	59	51	95	51	50	60	52	72	54	66
Bevolkingsregister	63	78	87	91	79	61	56	50	61	38	30	22
Wapens en springstoffen	37	52	52	58	59	44	55	54	73	71	69	77
Misdr. tegen gezag van de overheid	18	39	31	41	34	27	49	23	28	32	33	38
Sociaal strafwetboek	1	5	10	17	26	13	31	25	29	23	33	27
Bescherming van de openbare inkomsten	1	1	13	25	38	36	24	4	2	3		3
Andere bijzondere wetten	11	4	10	18	14	13	9	9	11	5	9	13
Misdr. tegen het juridisch statuut van het kind	3	29	34	16	8	10	3	2	2	3	2	
Bescherming personen	22	2	7	3	4	5	5	11	5	7	6	2
Overtreding Strafwetboek	66					1		1				
Misdr. tegen de persoonlijke vrijheid	4	4	5	4	6	2	4	1	7	3	8	5
Arbeid	5	7	1	6	9	4	6	2	2	1		3
Mensenhandel		5	3	3	3	1	6	3	1	7	9	3
Hormonen en doping		5	4	4	9	1	2	3	1	2	3	
Economische wetgeving	3	2	2	6	2	3	2	2	2	1	5	3
Identiteitskaart	6	2	1	2	2	7	6	2	1	3		
Handelspraktijken			1	9	2	1	1			1		
Huisjesmelkerij							2	4		2	3	2
Onwettige uitoefening van het openbaar gezag	2		2							8	1	
Misdr. tegen de veiligheid van de staat				2	2	3	1	1				
Private veiligheid			2		1							
Voetbalwet						1		1				1
Andere inbreuken Strafwetboek			2									
Aanzetten misdaden of wanbedrijven									1			
Exploitatie van bedelarij						1						
Subtotaal	4.673	4.363	4.659	4.302	4.231	3.829	3.733	3.885	4.349	3.715	3.942	4.026
Overtreding lokaal politiereglement		164	184	224	147	159	217	167	107	158	236	107
Subtotaal		164	184	224	147	159	217	167	107	158	236	107
Totaal	4.673	4.527	4.843	4.526	4.378	3.988	3.950	4.052	4.456	3.873	4.178	4.133



I.1. Inbreukcategorie : Diefstal en afpersing (top 5 inbreuken op nationaal niveau 2023)

GRENSLEIE

	2000	2013	2014	2015	2016	2017	2018	2019	2020	2021	2022	2023
Diefstal zonder vzo	1.345	969	1.023	968	879	713	695	757	436	445	598	628
Diefstal met vzo	702	775	916	744	730	598	475	520	349	335	424	449
Diefstal niet nader bepaald	234	8	9	10	8	7	4	7	2	2	3	2
Afpersing	2	12	5	17	16	5	19	16	14	12	27	21
Totaal	2.283	1.764	1.953	1.739	1.633	1.323	1.193	1.300	801	794	1.052	1.100





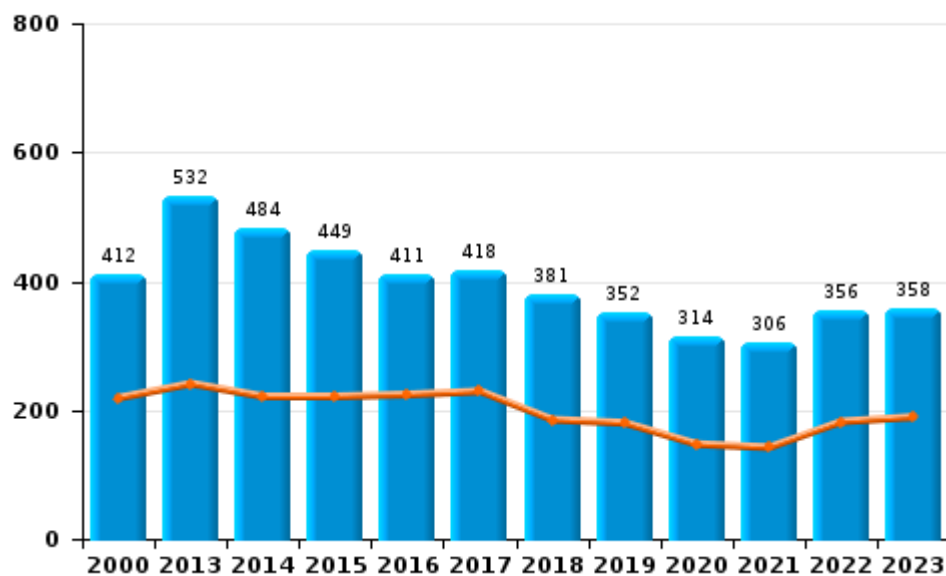
I.2. Inbreukcategorie : Beschadigen van eigendom (top 5 inbreuken op nationaal niveau 2023)

GRENSLEIE

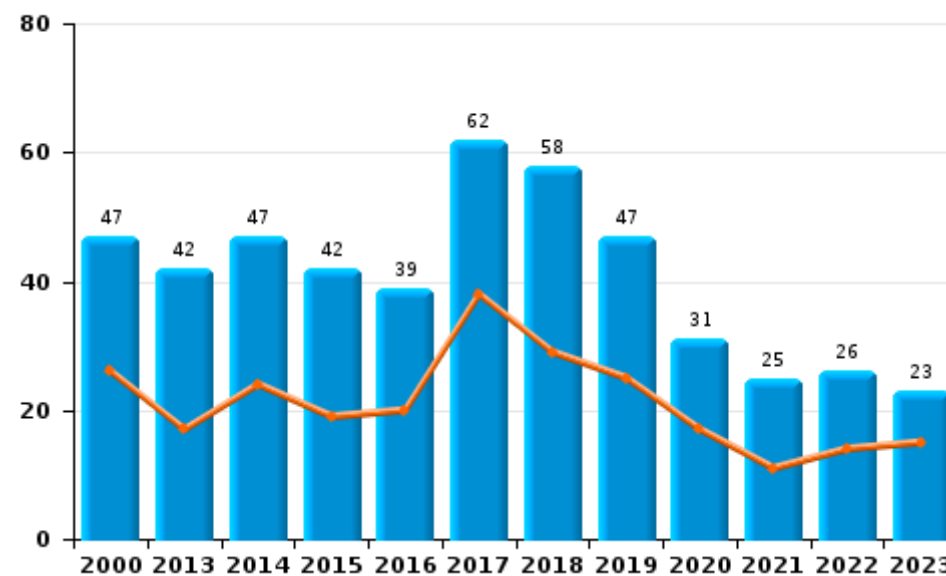
	2000	2013	2014	2015	2016	2017	2018	2019	2020	2021	2022	2023
Vandalisme	412	532	484	449	411	418	381	352	314	306	356	358
Onopzettelijke brandstichting	23	22	29	27	23	32	28	17	13	12	12	8
Opzettelijke brandstichting	24	20	18	15	16	30	30	30	18	13	14	15
Vernieling, onbruikbaarmaking, beschadiging	40	15	6	5	6	6	10	15	5	2	3	3
Opzettelijke vernieling door ontploffing	1											
Totaal	500	589	537	496	456	486	449	414	350	333	385	384

Jaar	Semester 1

Vandalisme



Brandstichting

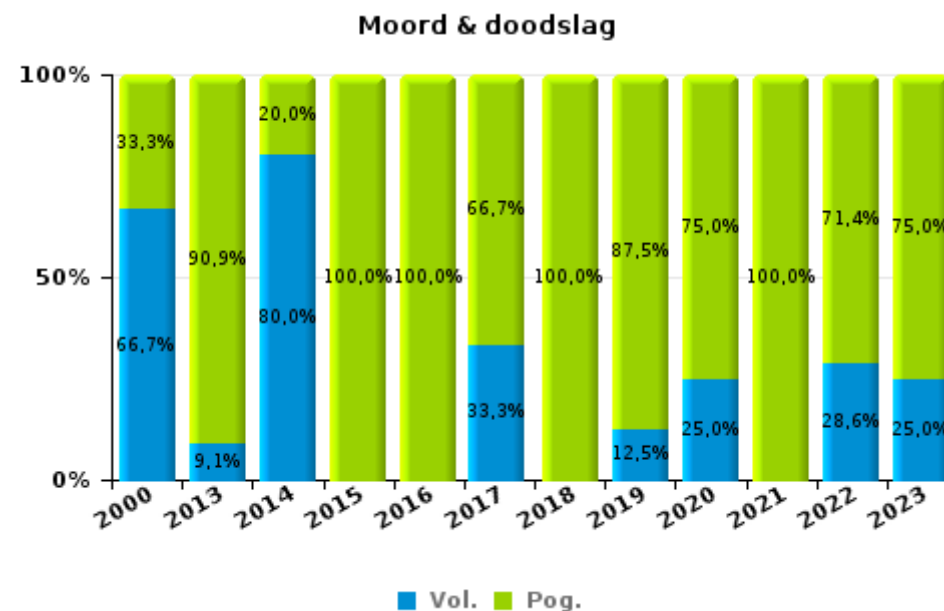
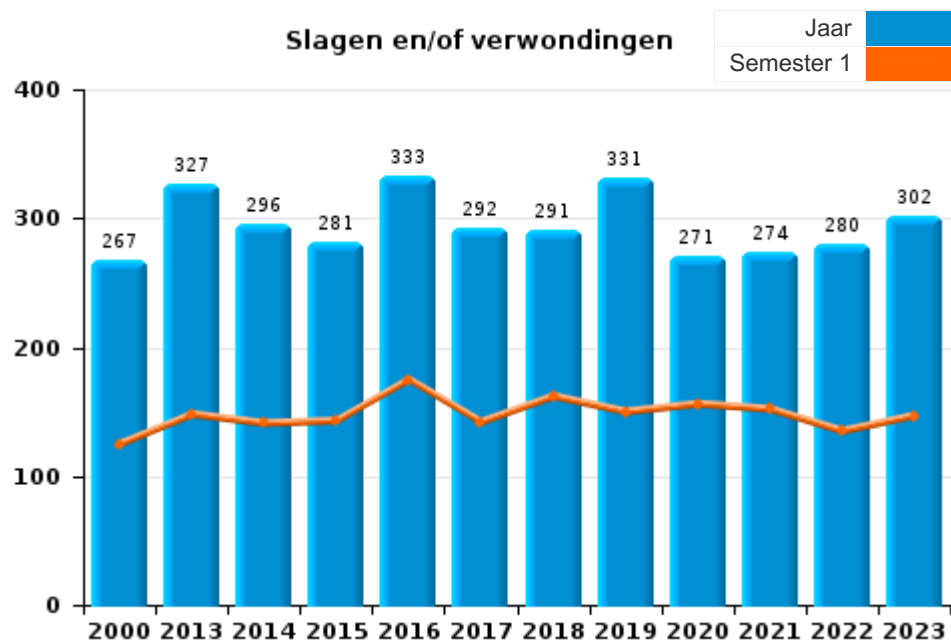




I.3. Inbreukcategorie : Misdrijven tegen de lichamelijke integriteit (top 5 inbreuken op nationaal niveau 2023)

GRENSLEIE

	2000	2013	2014	2015	2016	2017	2018	2019	2020	2021	2022	2023
Slagen en/of verwondingen	267	327	296	281	333	292	291	331	271	274	280	302
Andere	35	56	76	51	35	20	14	25	33	27	24	45
Moord & doodslag	3	11	5	8	4	9	10	8	8	5	7	4
Totaal	305	394	377	340	372	321	315	364	312	306	311	351

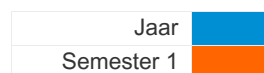




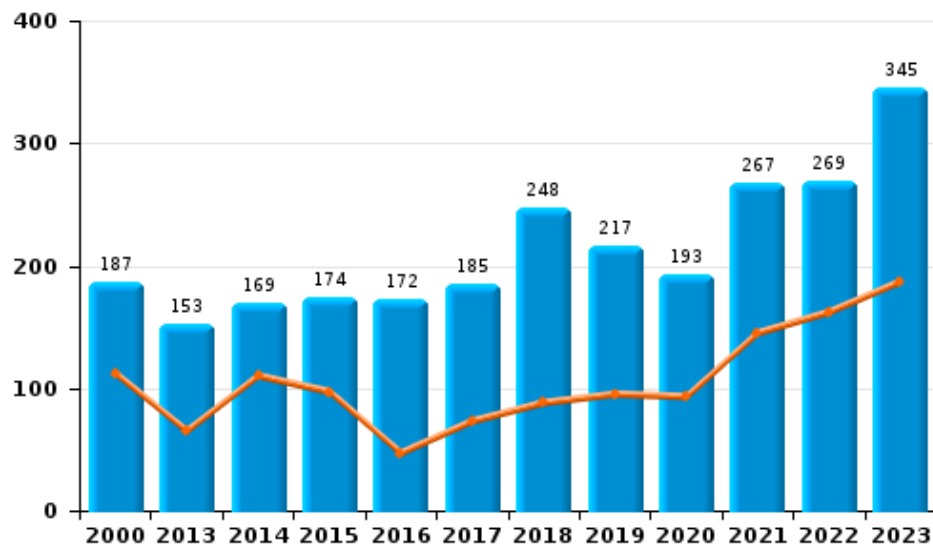
I.4. Inbreukcategorie : Drugs (top 5 inbreuken op nationaal niveau 2023)

GRENSLEIE

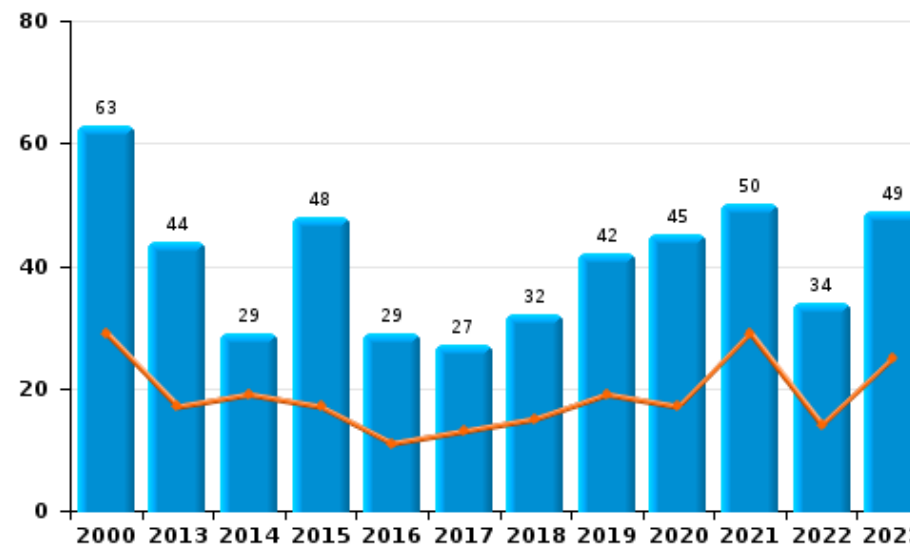
	2000	2013	2014	2015	2016	2017	2018	2019	2020	2021	2022	2023
Bezit	187	153	169	174	172	185	248	217	193	267	269	345
Handel	63	44	29	48	29	27	32	42	45	50	34	49
In- en uitvoer	53	18	11	21	16	12	9	18	12	11	23	12
Gebruik	67	11	7	7	7	8	4	6	3	2	5	6
Fabricatie		8	3	8	8	8	9	5	3	1	5	6
Andere	4	8	4	1	2	4	7	1	2	4	4	
Totaal	374	242	223	259	234	244	309	289	258	335	340	418



Bezit



Handel





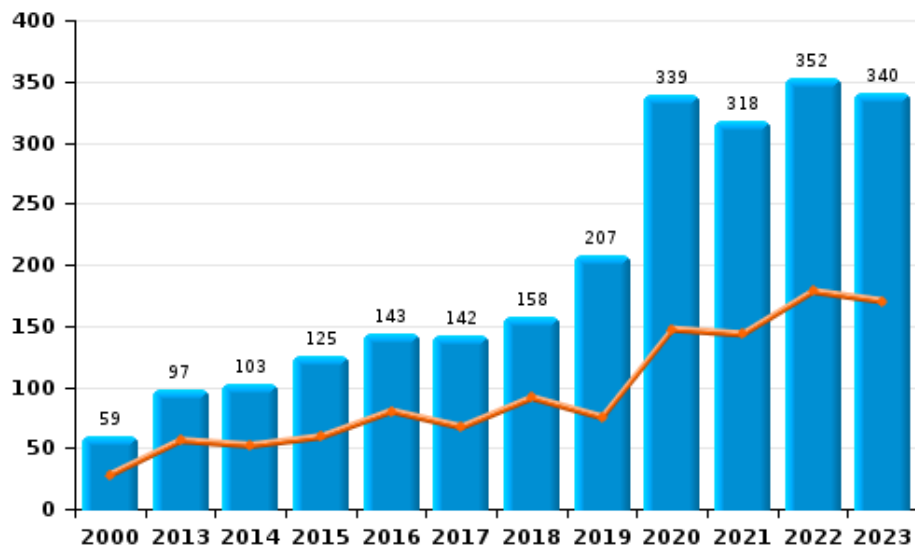
1.5. Inbreukcategorie : Bedrog (top 5 inbreuken op nationaal niveau 2023)

GRENSLEIE

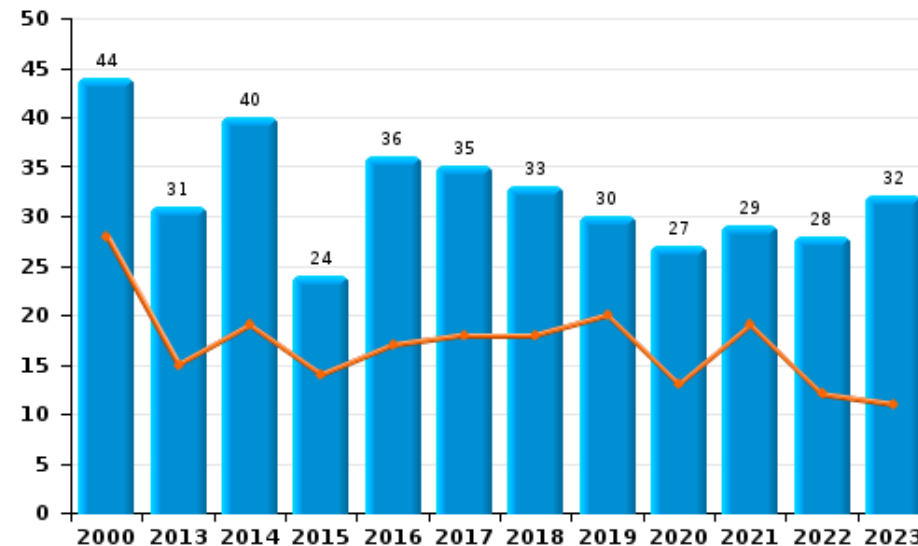
	2000	2013	2014	2015	2016	2017	2018	2019	2020	2021	2022	2023
Oplichting	59	97	103	125	143	142	158	207	339	318	352	340
Misbruik van vertrouwen en verwante misdr.	44	31	40	24	36	35	33	30	27	29	28	32
Verduistering en bedrieglijke vernietiging	47	39	30	36	25	13	17	12	17	17	20	32
Bedrog: Andere	35	7	7	19	7	12	10	9	24	28	28	26
Flessentrekkerij	11	11	6	8	9	13	8	7	3	6	5	2
Heling	8	5	7	4	2	1	4	9	3	2	3	
Misdr. ivm insolventie		4	6	3	8	7	8	2	2	2		
Totaal	204	194	199	219	230	223	238	276	415	402	436	432

Jaar	
Semester 1	

Oplichting



Misbruik van vertrouwen en verwante misdr.



POLITIËLE CRIMINALITEITSSTATISTIEKEN

PLEEGPLAATS: POLITIEZONE

GRENSLEIE

DEEL II : CRIMINELE FIGUREN / FENOMENEN



GRENSLEIE

CF Diefstal vervoermiddel

	2000	2013	2014	2015	2016	2017	2018	2019	2020	2021	2022	2023
Autodiefstal	131	47	78	59	29	38	38	23	21	15	28	23
Motodiefstal	10	12	6	4	7	2	4	3	6		4	3
Carjacking	8	2	5		1	1		1	1			3
Homejacking		1	3			1				1		1
Garagediefstal	8	3	10	9	1	3	5	2	1	1	1	3
Bromfietsdiefstal	156	44	25	29	28	11	14	19	9	5	15	15
Fietsdiefstal	510	327	445	382	312	224	222	193	132	115	197	198

CF Inbraak

	2000	2013	2014	2015	2016	2017	2018	2019	2020	2021	2022	2023
Woninginbraak	269	333	394	270	338	238	187	204	111	112	132	185
Inbraak in bedrijf of handelszaak	122	116	92	96	94	92	86	72	47	32	40	45
Inbraak in openbare of overheidsinstelling	40	17	60	43	36	31	18	33	30	12	6	10
Ramkraak		1	3	5	2		1					
Inbraak in gebouw (totaal)	428	464	544	408	466	361	291	308	188	156	178	240

CF Diefstal andere

	2000	2013	2014	2015	2016	2017	2018	2019	2020	2021	2022	2023
Diefstal gewapenderhand	16	27	19	12	14	11	9	9	11	11	10	12
Diefstal met geweld zonder wapen	49	52	53	57	48	40	41	40	36	23	38	52
Diefstal uit of aan voertuig	256	277	315	258	216	187	155	232	140	195	242	232
Sacjacking uit auto		1	1			1						
Diefstal van wapens en explosieven	2	6	10	2	2	3	4	2	2	1	5	2
Steaming		3										
Handtasroof	6	13	18	4	1	2	1	2	1	1		2
Grijpdiefstal	19	20	24	9	4	23	16	8	5	4	6	12
Zakkenrollerij	26	34	41	23	28	28	15	14	9	5	15	10
Winkeldiefstal	83	93	87	100	93	81	86	85	61	58	67	101
Diefstal met list	14	33	22	26	14	14	25	27	11	13	20	21
Metaaldiefstal	3	18	10	19	6	2	11	10	5	2	10	12
Werfdiefstal	9	21	22	21	15	12	18	14	8	11	13	8
Home-invasie		5	4	4	1	3	5	4	2	2		2
Dierendiefstal	8	11	9	11	8	5	7	8	4		1	3
Ladingdiefstal		51	23	23	9	38	23	34	32	54	78	87



ICT-criminaliteit

	2000	2013	2014	2015	2016	2017	2018	2019	2020	2021	2022	2023
Betaalkaartfraude	2	23	24	17	16	20	26	60	27	19	34	48
Phishing		2		1				3	14	5	21	43
Ransomware							1		2	1	2	1
Shouldersurfing		4	4	2					3	1		2
Skimming		2	1	3	1			2			1	2

CF Andere

	2000	2013	2014	2015	2016	2017	2018	2019	2020	2021	2022	2023
Geweld tegen beroepen van algemeen belang	2	12	15	8	11	11	19	10	9	14	6	10
Groepsverkrachting	1	3	1	1	1	1			1			2
Graffiti	4	11	9	7	3	7	7	9	5	6	11	10
Beschadiging van auto	41	267	252	250	184	200	188	174	152	134	139	142
Steekpartij		4	3	6	2	3	2	5	8	4	5	3

FE Intrafamiliaal geweld (IFG)

	2000	2013	2014	2015	2016	2017	2018	2019	2020	2021	2022	2023
IFG: fysiek, binnen het koppel	28	108	93	95	113	101	99	128	110	96	114	115
IFG: fysiek, tegen afstammelingen	2	8	10	15	20	12	10	17	13	17	13	9
IFG: fysiek, tegen andere leden	50	11	18	19	15	20	34	27	19	25	18	18
IFG: seksueel, binnen het koppel	1		1	1			1	3	1	1	3	4
IFG: seksueel, tegen afstammelingen	4	5	3	5	3	3	3	5	7	5	2	
IFG: seksueel, tegen andere leden				1			1	1		1		1
IFG: psychisch, binnen het koppel	179	85	94	69	70	82	75	84	75	117	110	107
IFG: psychisch, tegen afstammelingen			1	1	5	4	1	5	4	1	3	6
IFG: psychisch, tegen andere leden		3	6	2	4	5	14	12	10	5	4	12
IFG: economisch, binnen het koppel		16	10	15	15	9	24	15	14	14	20	14
IFG: economisch, tegen afstammelingen	11	3			1	1	1	1			1	2
IFG: economisch, tegen andere leden	65	33	20	16	19	13	23	17	12	16	15	15

FE Hormonen en doping

	2000	2013	2014	2015	2016	2017	2018	2019	2020	2021	2022	2023
Humane doping		5	3	4	9	1	2	3	2	2	3	
Illegale vetmesting			2									



FE Drugs

	2000	2013	2014	2015	2016	2017	2018	2019	2020	2021	2022	2023
Verkoop van cocaïne		3	8	6	6	3	12	11	19	18	9	14
Import-export van cocaïne			1	2		1	1	1		4	4	4
Productie van synthetische drugs					1	1						
Import-export van synthetische drugs	22				1		1	1			1	1
Verkoop van synthetische drugs	18	9	7	7	5	6	11	6	6	5	4	9
Productie van cannabis (teelt)		5	1	5	4	4	5	3	2	1	3	3
Import-export van cannabis in grote hoeve.		1			1		2				1	
Verkoop van cannabis in grote hoeveelheid				2			2					1
Import-export van heroïne	1		1	1			1		2	2	4	5
Verkoop-handel van heroïne		3	5	5		3	3	1	13	13	5	12

FE Wapenzwendel

	2000	2013	2014	2015	2016	2017	2018	2019	2020	2021	2022	2023
Handel en productie van vuurwapen		1					1	1	1	1	1	
Handel en productie van niet-vuurwapen						1			1			

FE Mensenhandel

	2000	2013	2014	2015	2016	2017	2018	2019	2020	2021	2022	2023
Mensenhandel - economische uitbuiting		2	3	2	2	1	5	2		4	9	2
Mensenhandel - seksuele uitbuiting	1	4		3	1	1	1	4	5	8	1	1



FE Geweld in de publieke ruimte

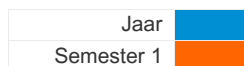
	2000	2013	2014	2015	2016	2017	2018	2019	2020	2021	2022	2023
Fysiek geweld (openbaar vervoer)	3	3	8	3	5	3	5	2	4	4	1	6
Fysiek geweld (openbare weg)	77	111	93	98	116	72	94	104	80	86	84	106
Fysiek geweld (andere openbare plaats)	8	8	5	6	5	6	4	5	7	13	14	9
Fysiek geweld (publiek toegankelijke plaats)	52	49	44	47	54	54	50	48	29	32	44	39
Seksueel geweld (openbaar vervoer)									4	3	1	1
Seksueel geweld (openbare weg)	11	9	11	13	9	14	6	8	5	5	9	7
Seksueel geweld (andere openbare plaats)	2	2	4	4	3	4	1	4	1	3	3	3
Seksueel geweld (publiek toegankelijke plaats)	3	1	3	6	4	9	11	7	4	9	8	6
Psychisch geweld (openbaar vervoer)		4	1	1	4	1	3	2	3	1	1	3
Psychisch geweld (openbare weg)	45	73	65	41	67	75	61	66	44	45	49	45
Psychisch geweld (andere openbare plaats)	7	4	9	4	7	5	4	7	1	1		5
Psychisch geweld (publiek toegankelijke plaats)	34	28	35	21	20	21	20	32	13	20	22	27
Diefstal gewapenderhand (openbaar vervoer)		1								1		
Diefstal gewapenderhand (openbare weg)	5	7	5	5	1	1	2	4	2	1	6	
Diefstal gewapenderhand (andere openbare plaats)		2	1							1		2
Diefstal gewapenderhand (publiek toegank. plaats)	9	8	6	5	11	3	3	2	4	4	2	7
Diefstal geweld zonder wapen (openbaar vervoer)	1	1		1			1	2	3		1	
Diefstal geweld zonder wapen (openbare weg)	30	28	27	23	14	22	17	10	16	5	17	13
Diefstal geweld zonder wapen (and. openb. plaats)	1	2	1			1		2		1		3
Diefstal geweld zonder wapen (pub. toegank. pl.)	8	4	13	12	19	9	6	5	8	3	4	10

FE Andere

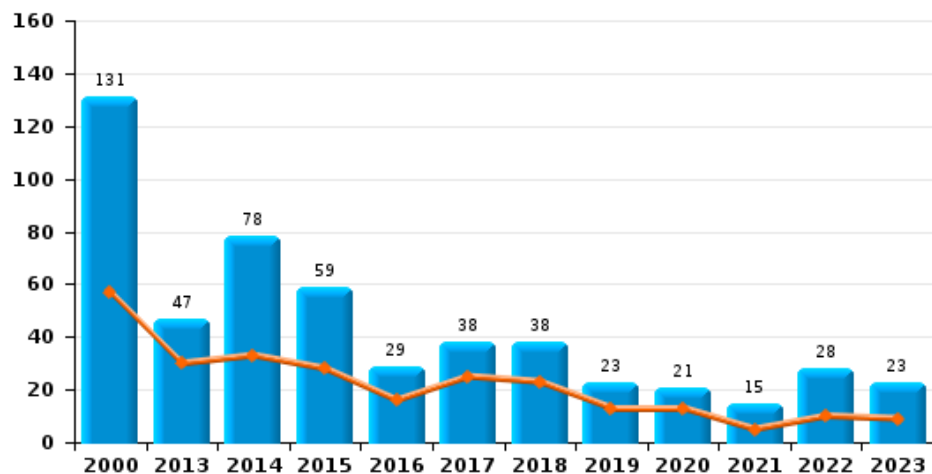
	2000	2013	2014	2015	2016	2017	2018	2019	2020	2021	2022	2023
Nepagenten		1		1					1	1	1	1
Terrorisme, extremisme en radicalisme			2	3	2	3		2	1	2	1	
Cyberbelaging	7	31	56	49	47	37	27	39	30	36	53	44
Identiteitsfraude	14	28	37	38	31	31	32	33	62	49	52	117



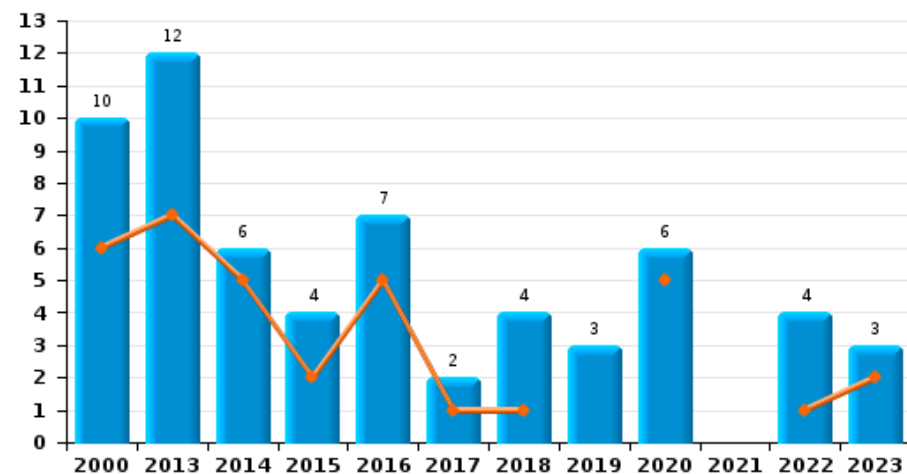
GRENSLEIE



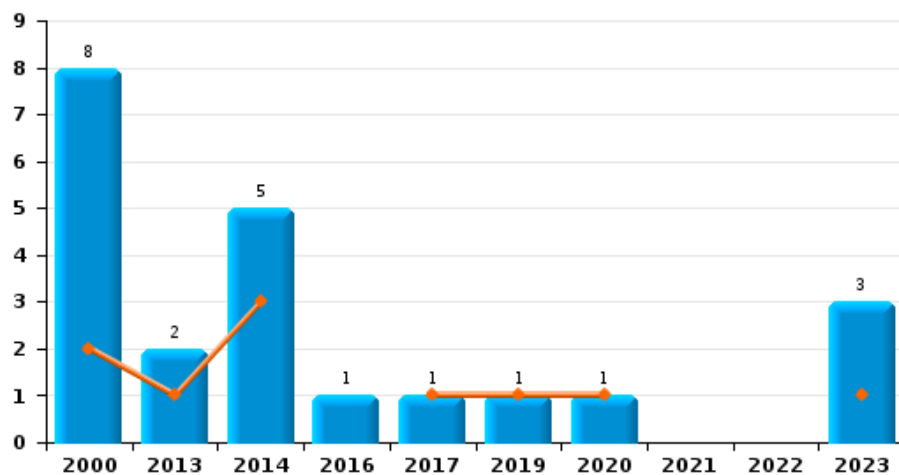
Autodiefstal



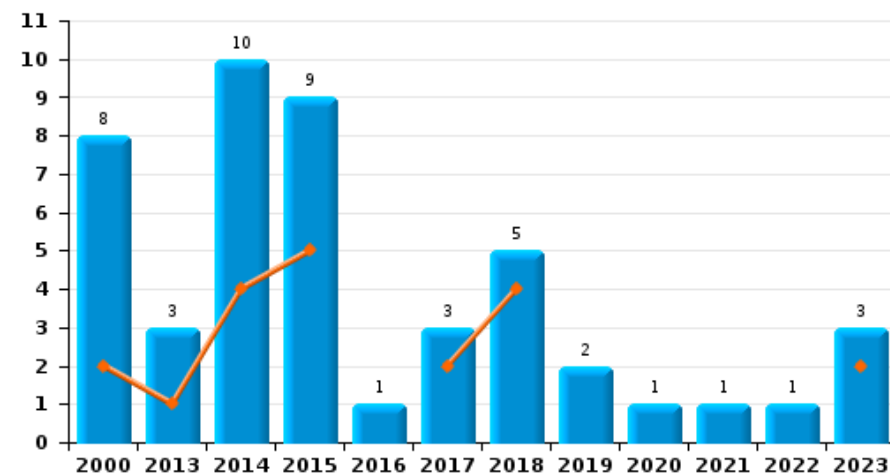
Motodiefstal



Carjacking



Garagediefstal

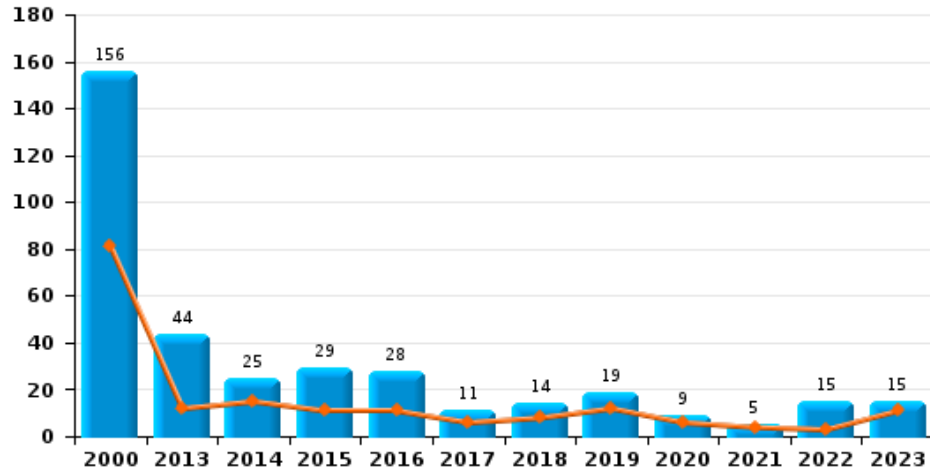




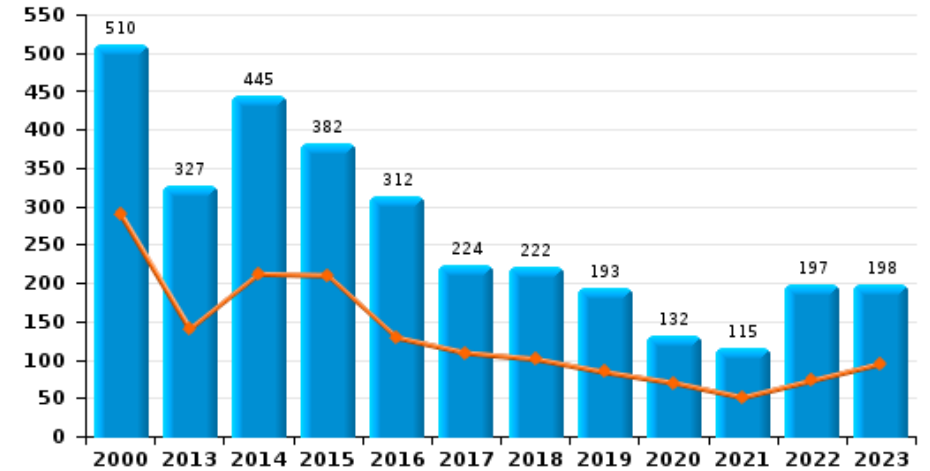
GRENSLEIE

Jaar	■
Semester 1	■

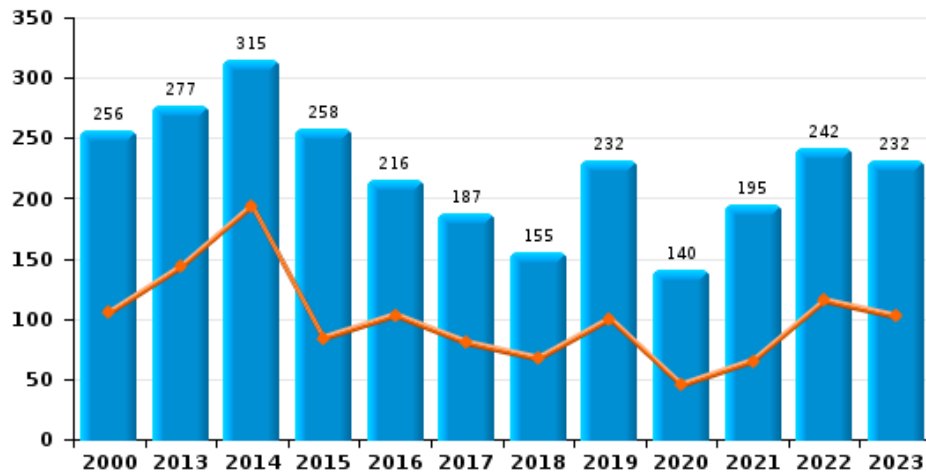
Bromfietsdiefstal



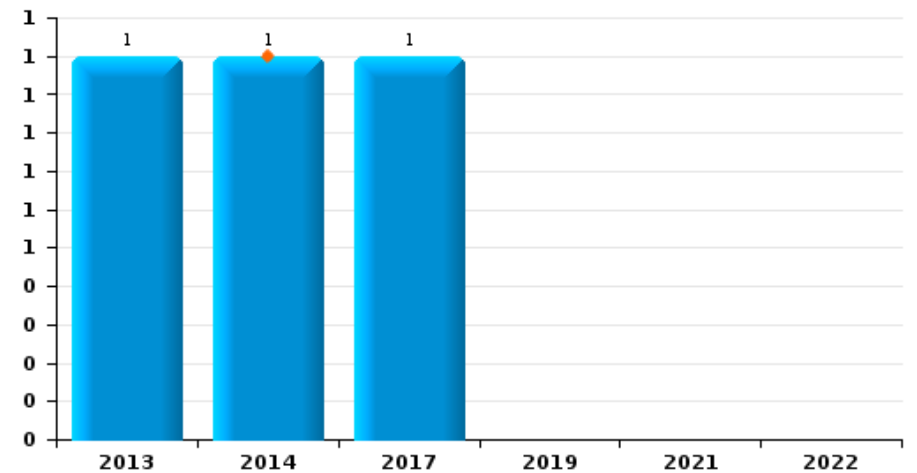
Fietsdiefstal



Diefstal uit of aan voertuig



Sacjacking uit auto

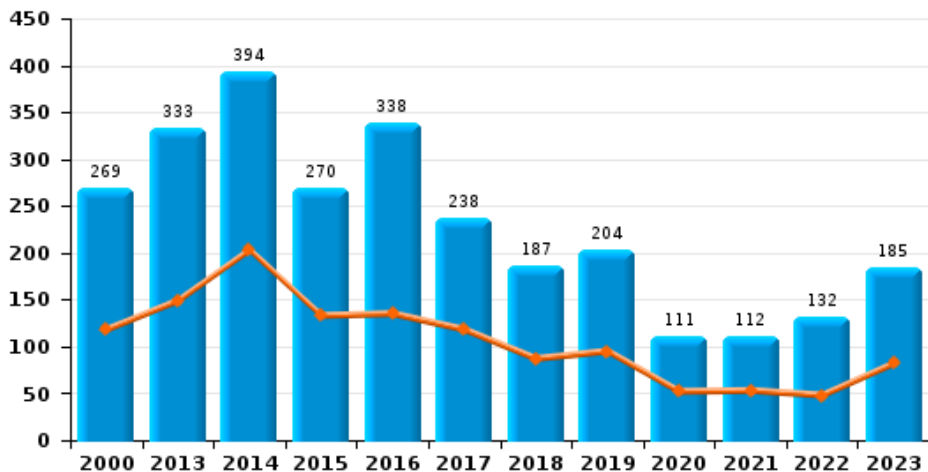




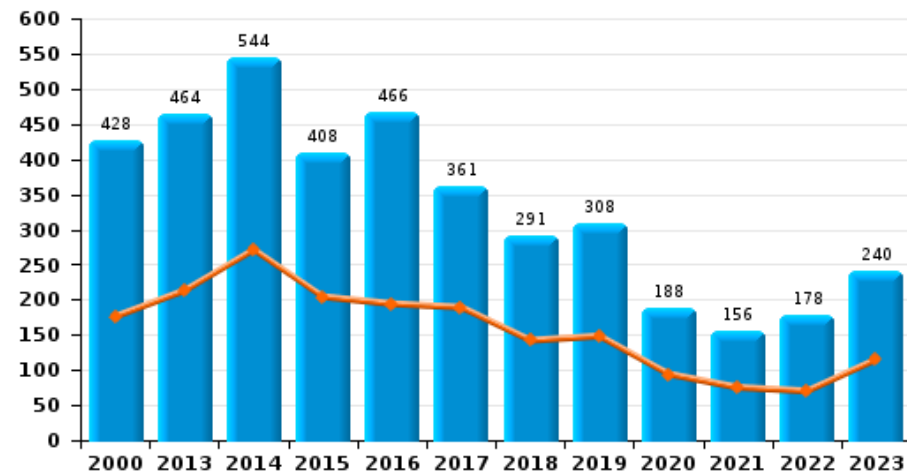
GRENSLEIE



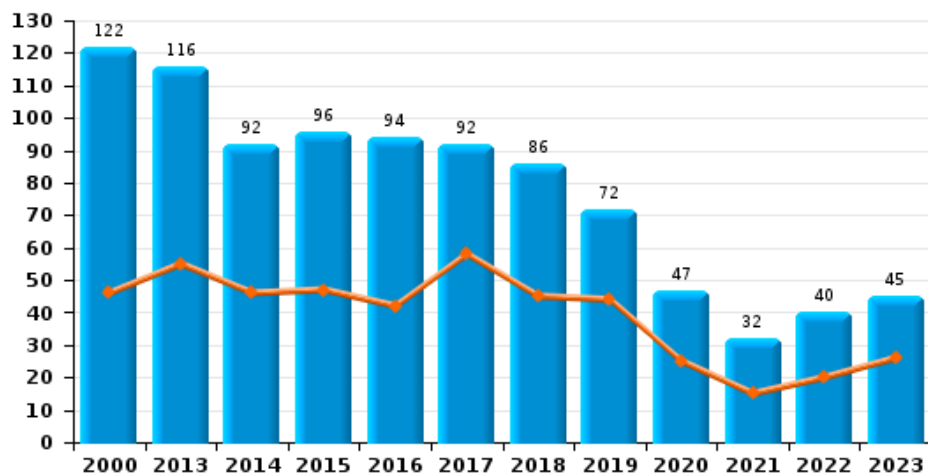
Woninginbraak



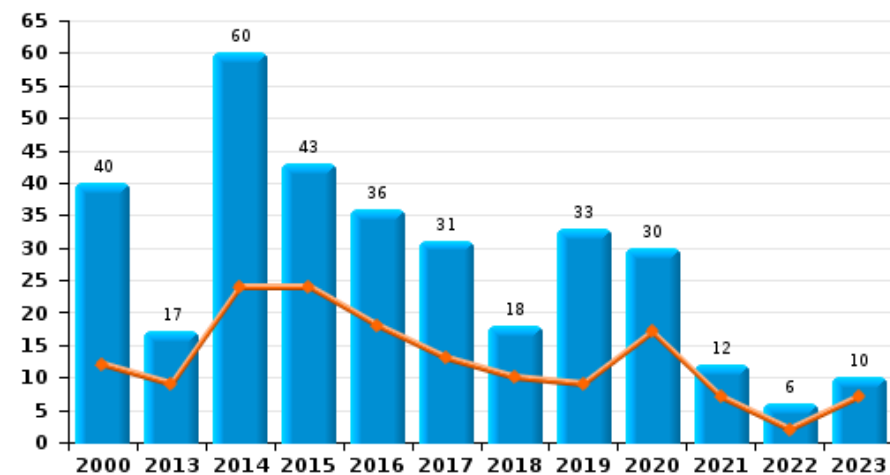
Inbraak in gebouw (totaal)



Inbraak in bedrijf of handelszaak



Inbraak in openbare of overheidsinstelling

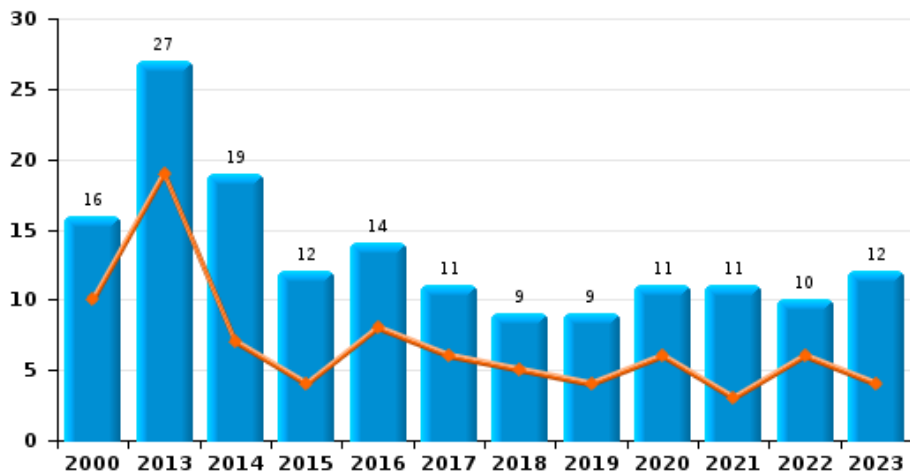




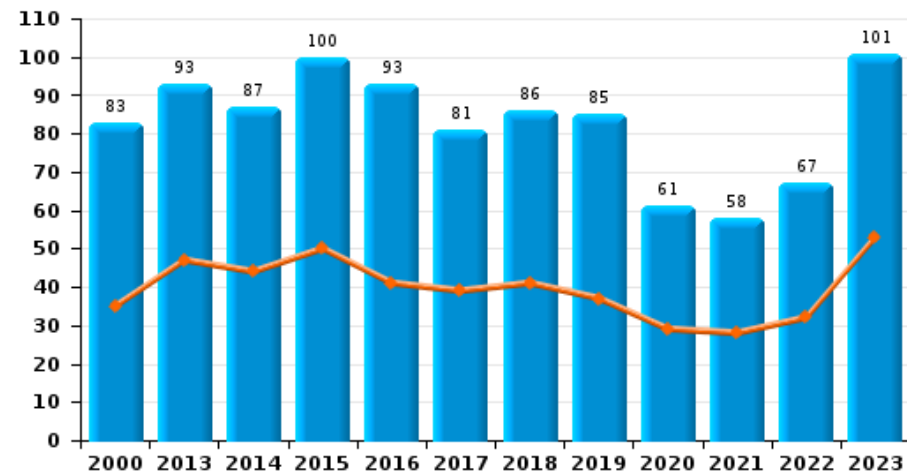
GRENSLEIE



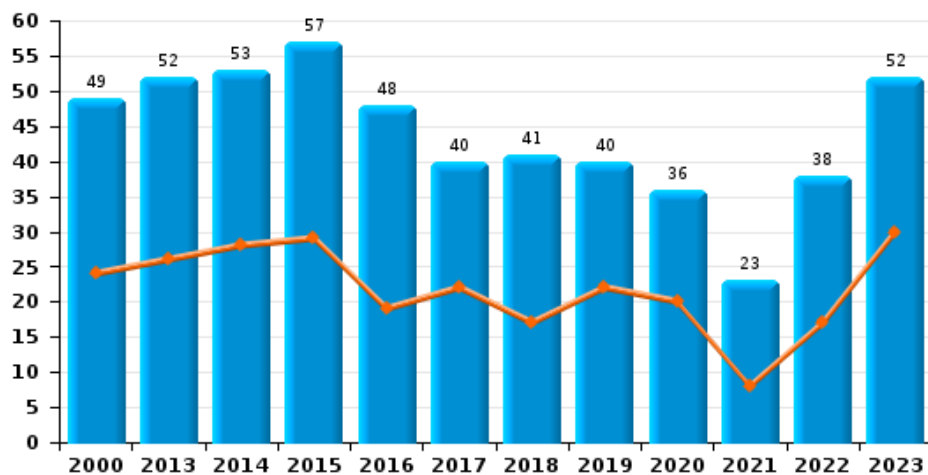
Diefstal gewapenderhand



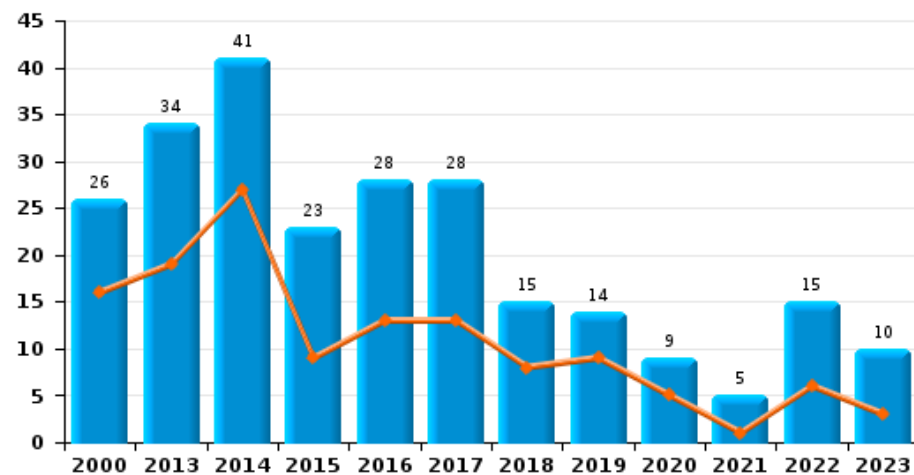
Winkeldiefstal



Diefstal met geweld zonder wapen





Zakkenrollerij

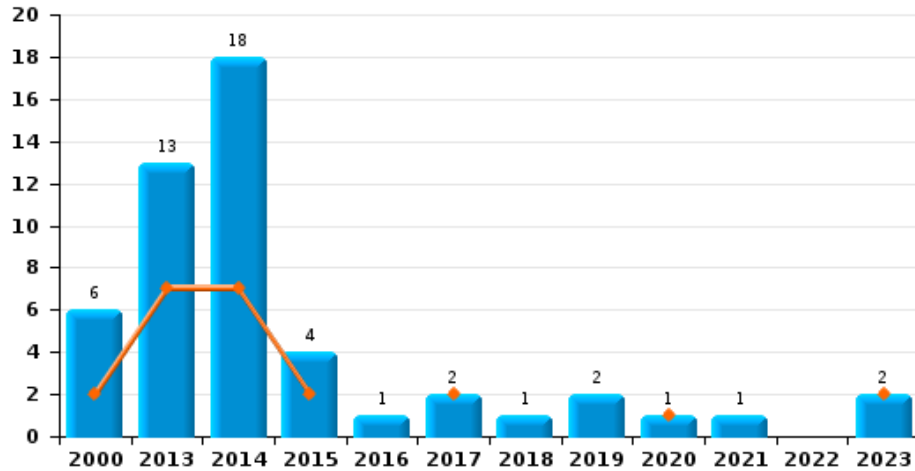




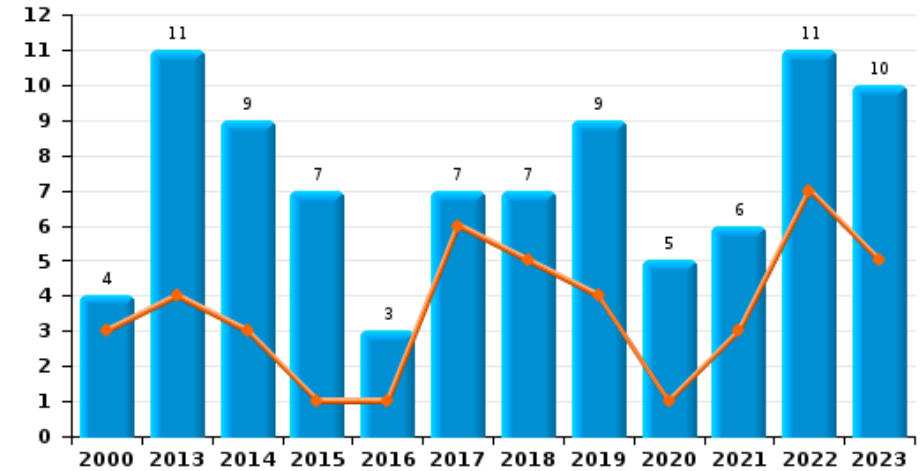
GRENSLEIE

Jaar 
Semester 1 

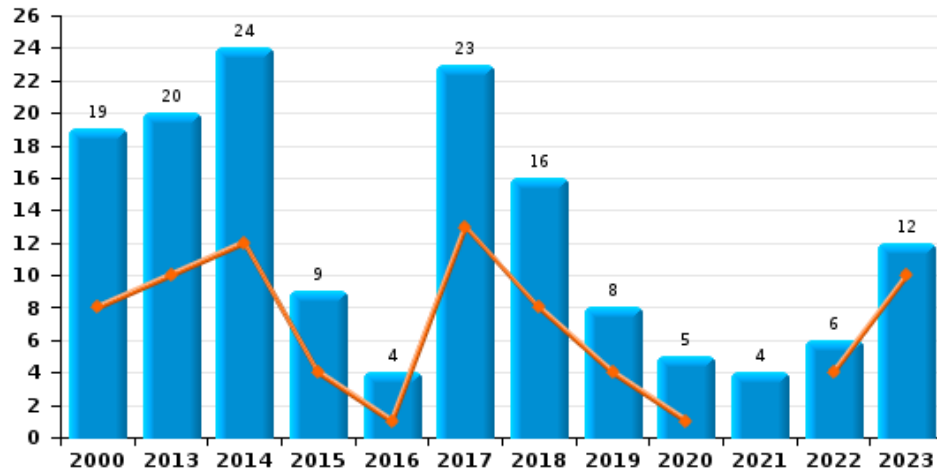
Handtasroof



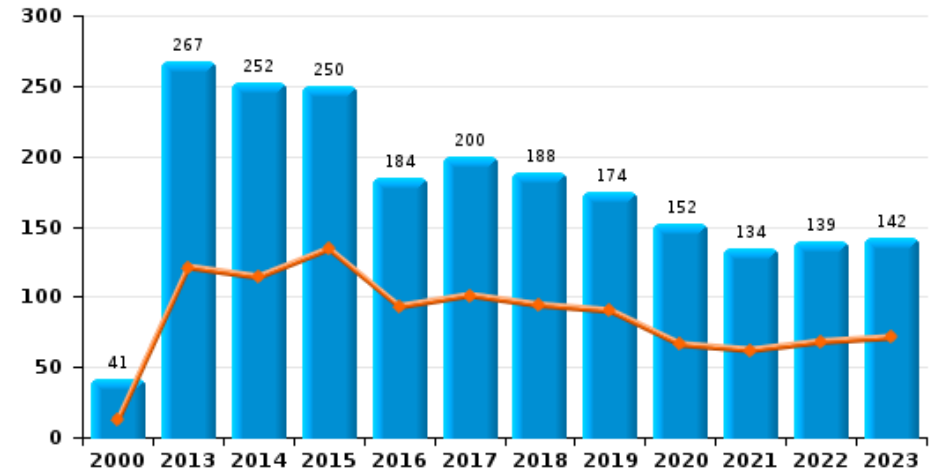
Graffiti



Grijpdiefstal



Beschadiging van auto





GRENSLEIE

CF Diefstal vervoermiddel

		2000	2013	2014	2015	2016	2017	2018	2019	2020	2021	2022	2023
Autodiefstal	Sem 1	57	30	33	28	16	25	23	13	13	5	10	9
	Sem 2	74	17	45	31	13	13	15	10	8	10	18	14
	Totaal	131	47	78	59	29	38	38	23	21	15	28	23
Motodiefstal	Sem 1	6	7	5	2	5	1	1		5		1	2
	Sem 2	4	5	1	2	2	1	3	3	1		3	1
	Totaal	10	12	6	4	7	2	4	3	6		4	3
Carjacking	Sem 1	2	1	3			1		1	1			1
	Sem 2	6	1	2		1							2
	Totaal	8	2	5		1	1		1	1			3
Homejacking	Sem 1			1									
	Sem 2		1	2			1				1		1
	Totaal		1	3			1				1		1
Garagediefstal	Sem 1	2	1	4	5		2	4					2
	Sem 2	6	2	6	4	1	1	1	2	1	1	1	1
	Totaal	8	3	10	9	1	3	5	2	1	1	1	3
Bromfietsdiefstal	Sem 1	81	12	15	11	11	6	8	12	6	4	3	11
	Sem 2	75	32	10	18	17	5	6	7	3	1	12	4
	Totaal	156	44	25	29	28	11	14	19	9	5	15	15
Fietsdiefstal	Sem 1	290	140	212	210	129	109	101	84	70	51	73	95
	Sem 2	220	187	233	172	183	115	121	109	62	64	124	103
	Totaal	510	327	445	382	312	224	222	193	132	115	197	198



CF Inbraak

		2000	2013	2014	2015	2016	2017	2018	2019	2020	2021	2022	2023
Woninginbraak	Sem 1	118	149	203	133	135	118	87	95	52	53	48	82
	Sem 2	151	184	191	137	203	120	100	109	59	59	84	103
	Totaal	269	333	394	270	338	238	187	204	111	112	132	185
Inbraak in bedrijf of handelszaak	Sem 1	46	55	46	47	42	58	45	44	25	15	20	26
	Sem 2	76	61	46	49	52	34	41	28	22	17	20	19
	Totaal	122	116	92	96	94	92	86	72	47	32	40	45
Inbraak in openbare of overheidsinstelling	Sem 1	12	9	24	24	18	13	10	9	17	7	2	7
	Sem 2	28	8	36	19	18	18	8	24	13	5	4	3
	Totaal	40	17	60	43	36	31	18	33	30	12	6	10
Ramkraak	Sem 1			2	2	1		1					
	Sem 2		1	1	3	1							
	Totaal		1	3	5	2		1					
Inbraak in gebouw (totaal)	Sem 1	176	213	271	204	194	189	142	148	94	75	70	115
	Sem 2	252	251	273	204	272	172	149	160	94	81	108	125
	Totaal	428	464	544	408	466	361	291	308	188	156	178	240



CF Diefstal andere

		2000	2013	2014	2015	2016	2017	2018	2019	2020	2021	2022	2023
Diefstal gewapenderhand	Sem 1	10	19	7	4	8	6	5	4	6	3	6	4
	Sem 2	6	8	12	8	6	5	4	5	5	8	4	8
	Totaal	16	27	19	12	14	11	9	9	11	11	10	12
Diefstal met geweld zonder wapen	Sem 1	24	26	28	29	19	22	17	22	20	8	17	30
	Sem 2	25	26	25	28	29	18	24	18	16	15	21	22
	Totaal	49	52	53	57	48	40	41	40	36	23	38	52
Diefstal uit of aan voertuig	Sem 1	105	143	194	84	103	80	67	100	45	65	115	102
	Sem 2	151	134	121	174	113	107	88	132	95	130	127	130
	Totaal	256	277	315	258	216	187	155	232	140	195	242	232
Sacjacking uit auto	Sem 1			1									
	Sem 2		1				1						
	Totaal		1	1			1						
Diefstal van wapens en explosieven	Sem 1		3	5	1	1	2	4	1	1		4	
	Sem 2	2	3	5	1	1	1		1	1	1	1	2
	Totaal	2	6	10	2	2	3	4	2	2	1	5	2
Steaming	Sem 2		3										
	Totaal		3										
Handtasroof	Sem 1	2	7	7	2		2			1			2
	Sem 2	4	6	11	2	1		1	2		1		
	Totaal	6	13	18	4	1	2	1	2	1	1		2
Grijpdiefstal	Sem 1	8	10	12	4	1	13	8	4	1		4	10
	Sem 2	11	10	12	5	3	10	8	4	4	4	2	2
	Totaal	19	20	24	9	4	23	16	8	5	4	6	12
Zakkenrollerij	Sem 1	16	19	27	9	13	13	8	9	5	1	6	3
	Sem 2	10	15	14	14	15	15	7	5	4	4	9	7
	Totaal	26	34	41	23	28	28	15	14	9	5	15	10



Winkeldiefstal	Sem 1	35	47	44	50	41	39	41	37	29	28	32	53
	Sem 2	48	46	43	50	52	42	45	48	32	30	35	48
Totaal		83	93	87	100	93	81	86	85	61	58	67	101
Diefstal met list	Sem 1	7	17	16	18	5	6	15	21	6	6	9	13
	Sem 2	7	16	6	8	9	8	10	6	5	7	11	8
Totaal		14	33	22	26	14	14	25	27	11	13	20	21
Metaaldiefstal	Sem 1	2	10	8	14	2	1	9	3	5		7	8
	Sem 2	1	8	2	5	4	1	2	7		2	3	4
Totaal		3	18	10	19	6	2	11	10	5	2	10	12
Werfdiefstal	Sem 1	6	11	13	14	7	7	7	6	7	2	8	4
	Sem 2	3	10	9	7	8	5	11	8	1	9	5	4
Totaal		9	21	22	21	15	12	18	14	8	11	13	8
Home-invasie	Sem 1		4		2	1	2	2	2	1	1		
	Sem 2		1	4	2		1	3	2	1	1		2
Totaal			5	4	4	1	3	5	4	2	2		2
Dierendiefstal	Sem 1	6	3	2	7	5	2	3	6	1		1	2
	Sem 2	2	8	7	4	3	3	4	2	3			1
Totaal		8	11	9	11	8	5	7	8	4		1	3
Ladingdiefstal	Sem 1		27	16	10	8	18	12	14	6	16	32	45
	Sem 2		24	7	13	1	20	11	20	26	38	46	42
Totaal			51	23	23	9	38	23	34	32	54	78	87



ICT-criminaliteit

		2000	2013	2014	2015	2016	2017	2018	2019	2020	2021	2022	2023
Betaalkaartfraude	Sem 1	1	14	9	4	5	12	10	9	21	10	13	18
	Sem 2	1	9	15	13	11	8	16	51	6	9	21	30
	Totaal	2	23	24	17	16	20	26	60	27	19	34	48
Phishing	Sem 1		1		1				2	10	3	7	19
	Sem 2		1					1	4	2	14	24	
	Totaal		2		1			3	14	5	21	43	
Ransomware	Sem 1									1	1	2	
	Sem 2						1		1				1
	Totaal						1		2	1	2	1	
Shouldersurfing	Sem 1		3	2						3			2
	Sem 2		1	2	2						1		
	Totaal		4	4	2					3	1		2
Skimming	Sem 1				2	1							
	Sem 2		2	1	1				2			1	2
	Totaal		2	1	3	1			2			1	2



CF Andere

		2000	2013	2014	2015	2016	2017	2018	2019	2020	2021	2022	2023
Geweld tegen beroepen van algemeen belang	Sem 1	2	3	4	4	6	5	14	5	4	10	2	4
	Sem 2		9	11	4	5	6	5	5	5	4	4	6
	Totaal	2	12	15	8	11	11	19	10	9	14	6	10
Groepsverkrachting	Sem 1	1	2		1	1	1			1			
	Sem 2		1	1									2
	Totaal	1	3	1	1	1	1			1			2
Graffiti	Sem 1	3	4	3	1	1	6	5	4	1	3	7	5
	Sem 2	1	7	6	6	2	1	2	5	4	3	4	5
	Totaal	4	11	9	7	3	7	7	9	5	6	11	10
Beschadiging van auto	Sem 1	12	121	114	134	93	101	94	90	66	62	68	71
	Sem 2	29	146	138	116	91	99	94	84	86	72	71	71
	Totaal	41	267	252	250	184	200	188	174	152	134	139	142
Steekpartij	Sem 1		2	1	1	1	1		4	4	1	2	2
	Sem 2		2	2	5	1	2	2	1	4	3	3	1
	Totaal		4	3	6	2	3	2	5	8	4	5	3



FE Intrafamiliaal geweld (IFG)

		2000	2013	2014	2015	2016	2017	2018	2019	2020	2021	2022	2023
IFG: fysiek, binnen het koppel	Sem 1	15	54	47	38	63	55	55	57	60	56	59	57
	Sem 2	13	54	46	57	50	46	44	71	50	40	55	58
Totaal		28	108	93	95	113	101	99	128	110	96	114	115
IFG: fysiek, tegen afstammelingen	Sem 1		2	7	6	12	6	6	7	7	9	9	5
	Sem 2	2	6	3	9	8	6	4	10	6	8	4	4
Totaal		2	8	10	15	20	12	10	17	13	17	13	9
IFG: fysiek, tegen andere leden	Sem 1	13	4	7	8	8	6	18	13	8	18	10	9
	Sem 2	37	7	11	11	7	14	16	14	11	7	8	9
Totaal		50	11	18	19	15	20	34	27	19	25	18	18
IFG: seksueel, binnen het koppel	Sem 1	1		1								1	1
	Sem 2				1		1	3	1	1	2	3	3
Totaal		1		1	1		1	3	1	1	3	4	4
IFG: seksueel, tegen afstammelingen	Sem 1	3	3	1	2		1	2	1	2	2	2	
	Sem 2	1	2	2	3	3	2	1	4	5	3		
Totaal		4	5	3	5	3	3	3	5	7	5	2	
IFG: seksueel, tegen andere leden	Sem 1							1	1				1
	Sem 2				1						1		
Totaal					1			1	1		1		1
IFG: psychisch, binnen het koppel	Sem 1	108	31	47	34	33	31	38	41	42	53	48	50
	Sem 2	71	54	47	35	37	51	37	43	33	64	62	57
Totaal		179	85	94	69	70	82	75	84	75	117	110	107
IFG: psychisch, tegen afstammelingen	Sem 1					3	2		3	1	1		2
	Sem 2			1	1	2	2	1	2	3		3	4
Totaal				1	1	5	4	1	5	4	1	3	6



IFG: psychisch, tegen andere leden	Sem 1	
	Sem 2	
Totaal		
IFG: economisch, binnen het koppel	Sem 1	
	Sem 2	
Totaal		
IFG: economisch, tegen afstammelingen	Sem 1	
	Sem 2	11
Totaal		11
IFG: economisch, tegen andere leden	Sem 1	28
	Sem 2	37
Totaal		65

1	2	1	3	2	9	5	6	4	2	7
2	4	1	1	3	5	7	4	1	2	5
3	6	2	4	5	14	12	10	5	4	12
6	3	6	10	3	12	9	4	8	9	8
10	7	9	5	6	12	6	10	6	11	6
16	10	15	15	9	24	15	14	14	20	14
2			1	1	1					1
1						1			1	1
3			1	1	1	1			1	2
17	14	6	7	7	13	11	6	2	4	9
16	6	10	12	6	10	6	6	14	11	6
33	20	16	19	13	23	17	12	16	15	15



FE Hormonen en doping

		2000	2013	2014	2015	2016	2017	2018	2019	2020	2021	2022	2023
Humane doping	Sem 1		2	1	2	5	1	1	2		1	2	
	Sem 2		3	2	2	4		1	1	2	1	1	
	Totaal		5	3	4	9	1	2	3	2	2	3	
Illegale vetmesting	Sem 2			2									
	Totaal			2									



FE Drugs

		2000	2013	2014	2015	2016	2017	2018	2019	2020	2021	2022	2023
Verkoop van cocaïne	Sem 1		2	6	2	3	2	6	2	4	9	5	6
	Sem 2		1	2	4	3	1	6	9	15	9	4	8
Totaal			3	8	6	6	3	12	11	19	18	9	14
Import-export van cocaïne	Sem 1			1				1			3	4	1
	Sem 2				2		1		1		1		3
Totaal				1	2		1	1	1		4	4	4
Productie van synthetische drugs	Sem 1						1						
	Sem 2				1								
Totaal					1	1							
Import-export van synthetische drugs	Sem 1	9			1			1				1	
	Sem 2	13							1				1
Totaal		22			1	1	1	1				1	1
Verkoop van synthetische drugs	Sem 1	5	2	4	5	1	2	5	4	2	3	1	5
	Sem 2	13	7	3	2	4	4	6	2	4	2	3	4
Totaal		18	9	7	7	5	6	11	6	6	5	4	9
Productie van cannabis (teelt)	Sem 1		2	1	1	1	4	2	1		1	2	3
	Sem 2		3		4	3		3	2	2		1	
Totaal			5	1	5	4	4	5	3	2	1	3	3
Import-export van cannabis in grote hoeve.	Sem 1		1					2					
	Sem 2					1						1	
Totaal			1			1		2				1	
Verkoop van cannabis in grote hoeveelheid	Sem 1				2								1
	Sem 2							2					
Totaal					2			2					1



Import-export van heroïne	Sem 1	1
	Sem 2	
Totaal		1

Verkoop-handel van heroïne	Sem 1	
	Sem 2	
Totaal		

					1		1	1	3	1
	1	1					1	1	1	4
	1	1			1		2	2	4	5
2	3	3		2		1	3	7	3	6
1	2	2		1	3		10	6	2	6
3	5	5		3	3	1	13	13	5	12



FE Wapenzwendel

		2000	2013	2014	2015	2016	2017	2018	2019	2020	2021	2022	2023
Handel en productie van vuurwapen	Sem 1		1					1	1	1	1		
	Sem 2											1	
Totaal			1					1	1	1	1	1	
Handel en productie van niet-vuurwapen	Sem 1						1			1			
	Totaal						1			1			



FE Mensenhandel

		2000	2013	2014	2015	2016	2017	2018	2019	2020	2021	2022	2023
Mensenhandel - economische uitbuiting	Sem 1		1	2	1			2	2		3	7	1
	Sem 2		1	1	1	2	1	3			1	2	1
Totaal			2	3	2	2	1	5	2		4	9	2
Mensenhandel - seksuele uitbuiting	Sem 1		2		3		1	1	1	3	6		1
	Sem 2	1	2			1			3	2	2	1	
Totaal		1	4		3	1	1	1	4	5	8	1	1



FE Geweld in de publieke ruimte

		2000	2013	2014	2015	2016	2017	2018	2019	2020	2021	2022	2023
Fysiek geweld (openbaar vervoer)	Sem 1	2	2	2	3	2		4		2	3	1	3
	Sem 2	1	1	6		3	3	1	2	2	1		3
Totaal		3	3	8	3	5	3	5	2	4	4	1	6
Fysiek geweld (openbare weg)	Sem 1	39	60	51	53	65	38	46	46	43	44	38	50
	Sem 2	38	51	42	45	51	34	48	58	37	42	46	56
Totaal		77	111	93	98	116	72	94	104	80	86	84	106
Fysiek geweld (andere openbare plaats)	Sem 1	2	3	3	4	2	1	4	1	5	4	7	4
	Sem 2	6	5	2	2	3	5		4	2	9	7	5
Totaal		8	8	5	6	5	6	4	5	7	13	14	9
Fysiek geweld (publiek toegankelijke plaats)	Sem 1	29	22	20	22	30	26	30	23	17	17	18	19
	Sem 2	23	27	24	25	24	28	20	25	12	15	26	20
Totaal		52	49	44	47	54	54	50	48	29	32	44	39
Seksueel geweld (openbaar vervoer)	Sem 1									2	3		
	Sem 2									2		1	1
Totaal										4	3	1	1
Seksueel geweld (openbare weg)	Sem 1	5	4	4	10	3	11	2	6	2	3	3	6
	Sem 2	6	5	7	3	6	3	4	2	3	2	6	1
Totaal		11	9	11	13	9	14	6	8	5	5	9	7
Seksueel geweld (andere openbare plaats)	Sem 1	2		1	1	2	1	1		1	1	1	2
	Sem 2		2	3	3	1	3		4		2	2	1
Totaal		2	2	4	4	3	4	1	4	1	3	3	3
Seksueel geweld (publiek toegankelijke plaats)	Sem 1	1		2	5	3	5	2	1	3	4	4	3
	Sem 2	2	1	1	1	1	4	9	6	1	5	4	3
Totaal		3	1	3	6	4	9	11	7	4	9	8	6



Psychisch geweld (openbaar vervoer)	Sem 1		3		1	2	1	3	1		1	1	
	Sem 2		1	1		2			1	3			3
	Totaal		4	1	1	4	1	3	2	3	1	1	3
Psychisch geweld (openbare weg)	Sem 1	27	24	29	23	38	39	33	32	22	27	29	19
	Sem 2	18	49	36	18	29	36	28	34	22	18	20	26
	Totaal	45	73	65	41	67	75	61	66	44	45	49	45
Psychisch geweld (andere openbare plaats)	Sem 1	3	3	4	2	4	3	2	3	1	1		4
	Sem 2	4	1	5	2	3	2	2	4				1
	Totaal	7	4	9	4	7	5	4	7	1	1		5
Psychisch geweld (publiek toegankelijke plaats)	Sem 1	15	13	16	13	7	13	10	18	9	9	18	11
	Sem 2	19	15	19	8	13	8	10	14	4	11	4	16
	Totaal	34	28	35	21	20	21	20	32	13	20	22	27
Diefstal gewapenderhand (openbaar vervoer)	Sem 1		1								1		
	Totaal		1								1		
Diefstal gewapenderhand (openbare weg)	Sem 1	2	5	4	1	1		1	2	1		4	
	Sem 2	3	2	1	4		1	1	2	1	1	2	
	Totaal	5	7	5	5	1	1	2	4	2	1	6	
Diefstal gewapenderhand (andere openbare plaats)	Sem 1		1								1		1
	Sem 2		1	1									1
	Totaal		2	1							1		2
Diefstal gewapenderhand (publiek toegank. plaats)	Sem 1	6	6		3	5	2	2		3	1	1	2
	Sem 2	3	2	6	2	6	1	1	2	1	3	1	5
	Totaal	9	8	6	5	11	3	3	2	4	4	2	7
Diefstal geweld zonder wapen (openbaar vervoer)	Sem 1	1	1		1			1	1	3		1	
	Sem 2								1				
	Totaal	1	1		1			1	2	3		1	



Diefstal geweld zonder wapen (openbare weg)	Sem 1	16
	Sem 2	14
Totaal		30

16	10	14	2	14	8	6	10	1	4	12
12	17	9	12	8	9	4	6	4	13	1
28	27	23	14	22	17	10	16	5	17	13

Diefstal geweld zonder wapen (and. openb. plaats)	Sem 1	1
	Sem 2	
Totaal		1

	1					1		1		2
2				1		1				1
2	1			1		2		1		3

Diefstal geweld zonder wapen (pub. toegank. pl.)	Sem 1	2
	Sem 2	6
Totaal		8

1	11	6	11	6	3	3	5	1	2	6
3	2	6	8	3	3	2	3	2	2	4
4	13	12	19	9	6	5	8	3	4	10



FE Andere

		2000	2013	2014	2015	2016	2017	2018	2019	2020	2021	2022	2023
Nepagenten	Sem 1		1		1					1		1	1
	Sem 2										1		
Totaal			1		1					1	1	1	1
Terrorisme, extremisme en radicalisme	Sem 1				1		3		1		2		
	Sem 2			2	2	2			1	1		1	
Totaal				2	3	2	3		2	1	2	1	
Cyberbelaging	Sem 1	5	4	25	30	25	17	15	25	15	25	24	20
	Sem 2	2	27	31	19	22	20	12	14	15	11	29	24
Totaal		7	31	56	49	47	37	27	39	30	36	53	44
Identiteitsfraude	Sem 1	8	15	23	23	17	16	17	15	23	29	23	48
	Sem 2	6	13	14	15	14	15	15	18	39	20	29	69
Totaal		14	28	37	38	31	31	32	33	62	49	52	117



GRENSLEIE

2022

CF Diefstal vervoermiddel

	Jan	Feb	Maa	Apr	Mei	Jun	Jul	Aug	Sep	Okt	Nov	Dec	Totaal
Autodiefstal	3	1		1	2	3	1	2	2	7	1	5	28
Motodiefstal					1		1			1	1		4
Garagediefstal										1			1
Bromfietsdiefstal				1	2		1	2	1	2	1	5	15
Fietsdiefstal	10	8	12	3	19	21	21	26	23	19	14	21	197

CF Inbraak

	Jan	Feb	Maa	Apr	Mei	Jun	Jul	Aug	Sep	Okt	Nov	Dec	Totaal
Woninginbraak	11	5	5	8	12	7	11	17	10	18	15	13	132
Inbraak in bedrijf of handelszaak	4	3			10	3	5	1	2	4	3	5	40
Inbraak in openbare of overheidsinstelling				2						3		1	6
Inbraak in gebouw (totaal)	15	8	5	10	22	10	16	18	12	25	18	19	178

CF Diefstal andere

	Jan	Feb	Maa	Apr	Mei	Jun	Jul	Aug	Sep	Okt	Nov	Dec	Totaal
Diefstal gewapenderhand	1			1	1	3	1		1		1	1	10
Diefstal met geweld zonder wapen	3		1	5	3	5	1	3	4	7	3	3	38
Diefstal uit of aan voertuig	11	19	13	21	25	26	31	24	24	19	13	16	242
Diefstal van wapens en explosieven	2			1	1							1	5
Grijpdiefstal	2		1		1			1	1				6
Zakkenrollerij	1	1	2	1		1	2		4			3	15
Winkeldiefstal	8	4	6	8	2	4	7	5	6	2	7	8	67
Diefstal met list	1	1	2	1	3	1	2	4		1	4		20
Metaaldiefstal	4		3					1			2		10
Werfdiefstal	2	1		2	1	2	1	1	1	1	1		13
Dierendiefstal						1							1
Ladingdiefstal		3		2	12	15	14	9	7	8	1	7	78



ICT-criminaliteit

	Jan	Feb	Maa	Apr	Mei	Jun	Jul	Aug	Sep	Okt	Nov	Dec	Totaal
Betaalkaartfraude	5	1	2	1	2	2	2	3	3	5	6	2	34
Phishing	1	2		2	1	1			1	3	4	6	21
Ransomware	1					1							2
Skimming							1						1

CF Andere

	Jan	Feb	Maa	Apr	Mei	Jun	Jul	Aug	Sep	Okt	Nov	Dec	Totaal
Geweld tegen beroepen van algemeen belang		2								1	2	1	6
Graffiti					5	2	1	2		1			11
Beschadiging van auto	11	11	12	15	9	10	15	12	8	9	14	13	139
Steekpartij	1	1						1		1	1		5

FE Intrafamiliaal geweld (IFG)

	Jan	Feb	Maa	Apr	Mei	Jun	Jul	Aug	Sep	Okt	Nov	Dec	Totaal
IFG: fysiek, binnen het koppel	7	10	6	11	12	13	11	7	7	12	9	9	114
IFG: fysiek, tegen afstammelingen		2	1	2	2	2		1			2	1	13
IFG: fysiek, tegen andere leden	1	1	2		3	3		2			3	3	18
IFG: seksueel, binnen het koppel					1		1	1					3
IFG: seksueel, tegen afstammelingen		1	1										2
IFG: psychisch, binnen het koppel	13	12	3	2	9	9	9	8	12	13	8	12	110
IFG: psychisch, tegen afstammelingen										1	1	1	3
IFG: psychisch, tegen andere leden					2			2					4
IFG: economisch, binnen het koppel	4	2	1	1	1		2	2	3	3	1		20
IFG: economisch, tegen afstammelingen										1			1
IFG: economisch, tegen andere leden	1		1		2		1	1	1	3	1	4	15

FE Hormonen en doping

	Jan	Feb	Dec	Totaal
Humane doping	1	1	1	3



FE Drugs

	Jan	Feb	Apr	Mei	Jun	Jul	Aug	Sep	Okt	Dec	Totaal
Verkoop van cocaïne		1	2	1	1	1		2		1	9
Import-export van cocaïne		1	2		1						4
Import-export van synthetische drugs		1									1
Verkoop van synthetische drugs	1					1		1		1	4
Productie van cannabis (teelt)		1			1				1		3
Import-export van cannabis in grote hoeve.									1		1
Import-export van heroïne		1	2			1					4
Verkoop-handel van heroïne		1	2			1	1				5

FE Wapenzwendel

	Okt	Totaal
Handel en productie van vuurwapen	1	1

FE Mensenhandel

	Jan	Feb	Mei	Jun	Jul	Sep	Totaal
Mensenhandel - economische uitbuiting	1	1	2	3	1	1	9
Mensenhandel - seksuele uitbuiting					1		1



FE Geweld in de publieke ruimte

	Jan	Feb	Maa	Apr	Mei	Jun	Jul	Aug	Sep	Okt	Nov	Dec	Totaal
Fysiek geweld (openbaar vervoer)						1							1
Fysiek geweld (openbare weg)	3	3	6	8	10	8	5	12	8	5	4	12	84
Fysiek geweld (andere openbare plaats)	2				4	1	1	5		1			14
Fysiek geweld (publiek toegankelijke plaats)	2	6	2	3	4	1	4	2	3	6	5	6	44
Seksueel geweld (openbaar vervoer)									1				1
Seksueel geweld (openbare weg)		1	1			1	1	1	1	1	1	1	9
Seksueel geweld (andere openbare plaats)			1					1				1	3
Seksueel geweld (publiek toegankelijke plaats)	1		1		1	1	1			3			8
Psychisch geweld (openbaar vervoer)				1									1
Psychisch geweld (openbare weg)	4	4	5	7	5	4	3	4	8	1		4	49
Psychisch geweld (publiek toegankelijke plaats)	1	3	1	5	4	4			1	1	1	1	22
Diefstal gewapenderhand (openbare weg)	1			1	1	1					1	1	6
Diefstal gewapenderhand (publiek toegank. plaats)						1	1						2
Diefstal geweld zonder wapen (openbaar vervoer)			1										1
Diefstal geweld zonder wapen (openbare weg)	1			2		1	1	3	3	3	1	2	17
Diefstal geweld zonder wapen (pub. toegank. pl.)	1				1					1		1	4

FE Andere

	Jan	Feb	Maa	Apr	Mei	Jun	Jul	Aug	Sep	Okt	Nov	Dec	Totaal
Nepagenten					1								1
Terrorisme, extremisme en radicalisme										1			1
Cyberbelaging	6	4	1	3	3	7	7	4	3	6	5	4	53
Identiteitsfraude	2	6	3	6	3	3	1	2	2	5	8	11	52



2023

CF Diefstal vervoermiddel

	Jan	Feb	Maa	Apr	Mei	Jun	Jul	Aug	Sep	Okt	Nov	Dec	Totaal
Autodiefstal			3	1	3	2	2	2	2	2	3	3	23
Motodiefstal				1	1		1						3
Carjacking			1					1		1			3
Homejacking												1	1
Garagediefstal					1	1					1		3
Bromfietsdiefstal			2	2	5	2			2		1	1	15
Fietsdiefstal	14	11	20	7	18	25	27	17	16	16	11	16	198

CF Inbraak

	Jan	Feb	Maa	Apr	Mei	Jun	Jul	Aug	Sep	Okt	Nov	Dec	Totaal
Woninginbraak	10	13	13	17	11	18	17	17	13	19	19	18	185
Inbraak in bedrijf of handelszaak	3	4	8	2	3	6	4	4	1	4	4	2	45
Inbraak in openbare of overheidsinstelling	1		1		1	4					3		10
Inbraak in gebouw (totaal)	14	17	22	19	15	28	21	21	14	23	26	20	240



CF Diefstal andere

	Jan	Feb	Maa	Apr	Mei	Jun	Jul	Aug	Sep	Okt	Nov	Dec	Totaal
Diefstal gewapenderhand	2	1		1				4		1	2	1	12
Diefstal met geweld zonder wapen	2	3	6	2	7	10	6	3	2	5	3	3	52
Diefstal uit of aan voertuig	22	7	22	3	20	28	20	19	28	21	18	24	232
Diefstal van wapens en explosieven							1		1				2
Handtasroof		1			1								2
Grijpdiefstal		1	1	2	3	3	1		1				12
Zakkenrollerij	1	1	1				1	3		3			10
Winkeldiefstal	11	8	8	9	5	12	8	6	10	9	11	4	101
Diefstal met list	2	2	3	4	2			1	3	2	2		21
Metaaldiefstal	2	1	3		1	1	2	2					12
Werfdiefstal		2	1		1					1		3	8
Home-invasie								1				1	2
Dierendiefstal	1	1							1				3
Ladingdiefstal	11	3	9	1	7	14	3	13	14	1	2	9	87

ICT-criminaliteit

	Jan	Maa	Apr	Mei	Jun	Jul	Aug	Sep	Okt	Nov	Dec	Totaal
Betaalkaartfraude	4	2	7	3	2	5	2	12	4	2	5	48
Phishing	5	3	3	6	2	3	3	2	3	7	6	43
Ransomware									1			1
Shouldersurfing		1	1									2
Skimming											2	2

CF Andere

	Jan	Feb	Maa	Apr	Mei	Jun	Jul	Aug	Sep	Okt	Nov	Dec	Totaal
Geweld tegen beroepen van algemeen belang	1		1	1	1				5			1	10
Groepsverkrachting											1	1	2
Graffiti		2			2	1					4	1	10
Beschadiging van auto	10	15	9	13	11	13	9	17	14	14	8	9	142
Steekpartij				1		1	1						3



FE Intrafamiliaal geweld (IFG)

	Jan	Feb	Maa	Apr	Mei	Jun	Jul	Aug	Sep	Okt	Nov	Dec	Totaal
IFG: fysiek, binnen het koppel	10	7	8	13	13	6	12	8	7	11	13	7	115
IFG: fysiek, tegen afstammelingen			1	3		1		2			1	1	9
IFG: fysiek, tegen andere leden		1		3	4	1	2	2	2		3		18
IFG: seksueel, binnen het koppel					1			1		1		1	4
IFG: seksueel, tegen andere leden			1										1
IFG: psychisch, binnen het koppel	7	7	8	12	9	7	9	14	4	11	6	13	107
IFG: psychisch, tegen afstammelingen		1		1			2	1	1				6
IFG: psychisch, tegen andere leden	1	3	1		1	1	1	3		1			12
IFG: economisch, binnen het koppel	1	1		4	2		2	1	1			2	14
IFG: economisch, tegen afstammelingen				1			1						2
IFG: economisch, tegen andere leden	2	2	1	3		1	1	1		1		3	15

FE Drugs

	Jan	Feb	Maa	Apr	Mei	Jun	Jul	Aug	Sep	Nov	Totaal
Verkoop van cocaïne	2	1			2	1	1	3	4		14
Import-export van cocaïne	1						1		2		4
Import-export van synthetische drugs							1				1
Verkoop van synthetische drugs			2			3	2		1	1	9
Productie van cannabis (teelt)				1	1	1					3
Verkoop van cannabis in grote hoeveelheid	1										1
Import-export van heroïne	1						2		2		5
Verkoop-handel van heroïne	1	1	1	1	1	1	1	1	2	2	12

FE Mensenhandel

	Jan	Jun	Dec	Totaal
Mensenhandel - economische uitbuiting		1	1	2
Mensenhandel - seksuele uitbuiting	1			1



FE Geweld in de publieke ruimte

	Jan	Feb	Maa	Apr	Mei	Jun	Jul	Aug	Sep	Okt	Nov	Dec	Totaal
Fysiek geweld (openbaar vervoer)	1				1	1			2	1			6
Fysiek geweld (openbare weg)	2	6	13	12	7	10	9	15	11	11	6	4	106
Fysiek geweld (andere openbare plaats)	1		1	1	1		1	1	1	1		1	9
Fysiek geweld (publiek toegankelijke plaats)	4	3	2	6		4	5	5	2	5		3	39
Seksueel geweld (openbaar vervoer)										1			1
Seksueel geweld (openbare weg)	1	2	2		1			1					7
Seksueel geweld (andere openbare plaats)		1				1			1				3
Seksueel geweld (publiek toegankelijke plaats)				2		1			1		1	1	6
Psychisch geweld (openbaar vervoer)										1		2	3
Psychisch geweld (openbare weg)	3	6	3	1	4	2	3	3	5	6	3	6	45
Psychisch geweld (andere openbare plaats)				1	1	2				1			5
Psychisch geweld (publiek toegankelijke plaats)	3	3		1		4	5	1	4	4	2		27
Diefstal gewapenderhand (andere openbare plaats)		1						1					2
Diefstal gewapenderhand (publiek toegank. plaats)	1			1				2			2	1	7
Diefstal geweld zonder wapen (openbare weg)		1	2	1	4	4	1						13
Diefstal geweld zonder wapen (and. openb. plaats)	1					1	1						3
Diefstal geweld zonder wapen (pub. toegank. pl.)			3		1	2		1		2	1		10

FE Andere

	Jan	Feb	Maa	Apr	Mei	Jun	Jul	Aug	Sep	Okt	Nov	Dec	Totaal
Nepagenten	1												1
Cyberbelaging	6	4	2	1	4	3	2	3	3	4	6	6	44
Identiteitsfraude	2	8	6	3	11	18	9	13	10	15	9	13	117

POLITIËLE CRIMINALITEITSSTATISTIEKEN

PLEEGPLAATS: POLITIEZONE

GRENSLEIE

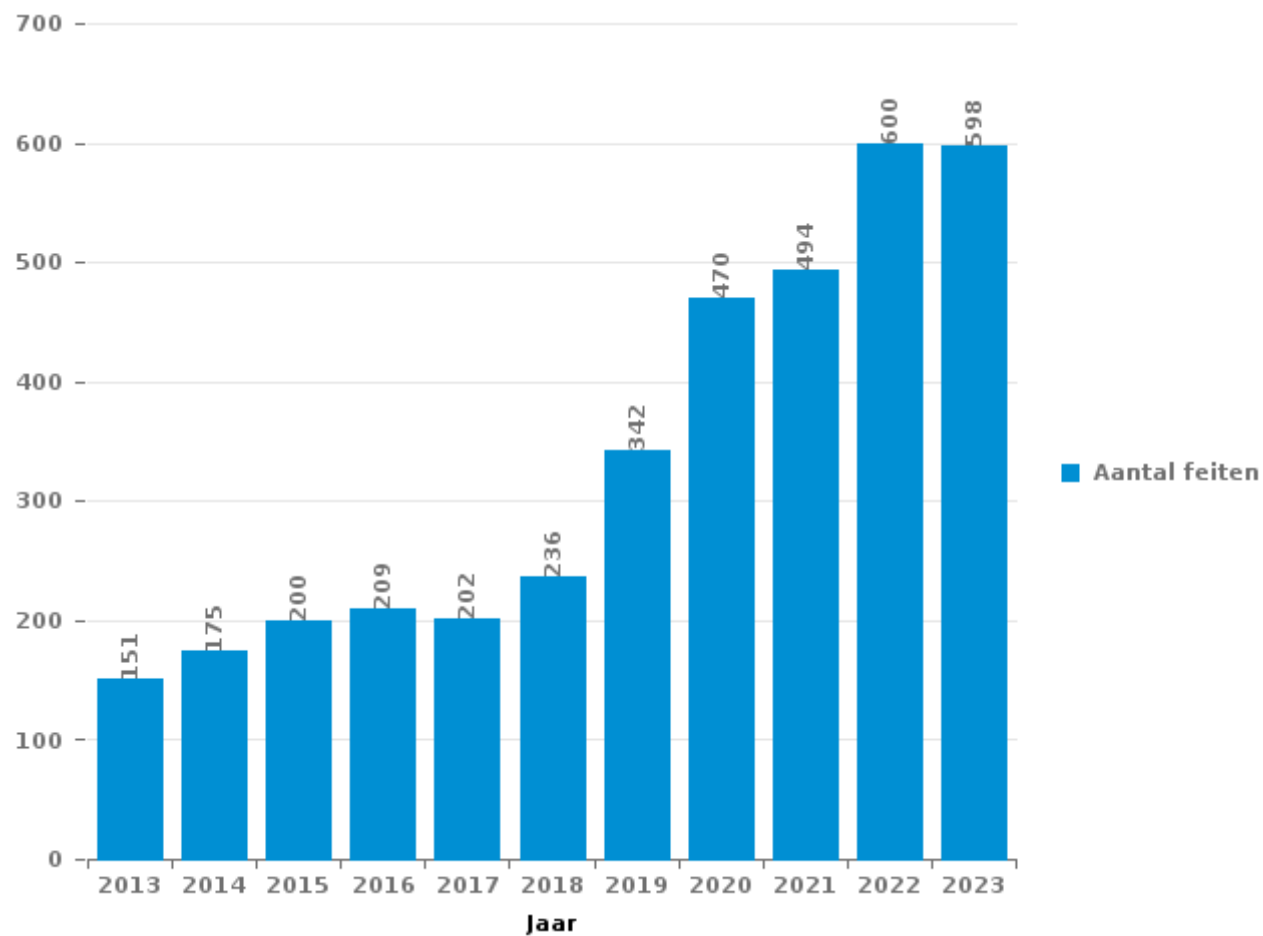
DEEL III : ICT



GRENSLEIE

Totaal aantal misdrijven met een ICT/online element sinds 2013

(deze cijfers kunnen een onderschatting zijn, dit afhankelijk van vattingspraktijken en technische beperkingen)





ICT/online-crime in strikte zin

Inbreuken (exhaustief)

	2013	2014	2015	2016	2017	2018	2019	2020	2021	2022	2023
Informaticacriminaliteit: Hacking:	10	18	10	9	14	28	20	20	17	26	24
Informaticacriminaliteit: Informaticabedrog:	38	32	43	34	37	41	90	100	192	329	311
Informaticacriminaliteit: Sabotage:	1	3	3	1	3	11	5	1	3	5	1
Informaticacriminaliteit: Valsheid in informatica:	2	1	5	4	4	7	5	6	11	26	13
Misdr. tegen andere morele waarden en gevoelens: Schenden van communicatie door particulier:		1		1						1	
Sociaal strafwetboek: Misdr. tegen openbare trouw in sociaal strafrecht: Valsheid in informatica		1									
Totaal:	51	56	61	49	58	87	120	127	223	387	349

Criminele figuren (apart bekijken - niet optellen met iets anders - risico op dubbeltelling!)

	2013	2014	2015	2016	2017	2018	2019	2020	2021	2022	2023
Betaalkaartfraude	23	24	17	16	20	26	60	27	19	34	48
Phishing	2		1				3	14	5	21	43
Ransomware						1		2	1	2	1
Shouldersurfing	4	4	2					3	1		2
Skimming	2	1	3	1			2			1	2



ICT/online-crime in ruime zin

Inbreuken (enkel als feitcode bestaat)

	2013	2014	2015	2016	2017	2018	2019	2020	2021	2022	2023
Bedrog: Oplichting: Internetfraude	60	58	82	105	100	127	181	314	297	327	312
Misd. tegen andere morele waarden en gevoelens: Cyberlokking (lokken van minderjarige via ICT):			1								
Misd. tegen de veiligheid van de staat: Terrorisme: Verspreiden boodschap die aanzet tot terrorisme							1				
Zedenmisdrijven: Aanzetting tot ontucht: Reclame via ICT voor ontucht									2		
Zedenmisdrijven: Grooming (contact via ICT met minderjarige < 16 j):				1	2		1				
Zedenmisdrijven: Kinderpornografie: Toegang kinderporno via technologie										1	
Zedenmisdrijven: Voyeurisme: Verspreiding opname naaktheid of intimiteit				2	1	3		5	1		
Totaal:	60	58	83	108	103	130	183	319	300	328	312

Criminele figuren (apart bekijken - niet optellen met iets anders - risico op dubbeltelling!)

	2013	2014	2015	2016	2017	2018	2019	2020	2021	2022	2023
Cyberbelaging	31	56	49	47	37	27	39	30	36	53	44

POLITIËLE CRIMINALITEITSSTATISTIEKEN

PLEEGPLAATS: POLITIEZONE

GRENSLEIE

DEEL IV : BESTEMMING PLAATS



GRENSLEIE

Diefstal en afpersing

	2000	2013	2014	2015	2016	2017	2018	2019	2020	2021	2022	2023
Openbare weg	733	453	492	404	364	275	252	291	190	190	273	261
Woning: huis	266	277	311	237	269	211	190	176	108	109	142	164
Winkel	180	199	170	186	165	161	157	157	101	85	101	137
Parking	131	133	134	104	94	94	79	90	51	94	116	113
Onbekend	179	47	43	52	53	46	41	49	33	57	60	53
Woning: onbepaald	72	68	88	80	77	63	56	66	39	23	33	34
Bedrijf	106	78	48	78	65	38	49	45	21	23	43	34
Woning: garage	36	65	109	40	72	38	19	28	31	22	36	40
Horeca	78	43	54	43	47	60	36	29	19	16	20	18
Woning: aanhorigheid	72	45	53	58	44	37	38	23	17	12	23	15
Recreatie en cultuur	51	28	76	59	34	33	19	21	17	11	21	17
Woning: appartement	19	35	24	33	40	31	37	56	15	21	18	23
Sportinfrastructuur	42	24	38	42	25	31	24	29	13	5	22	31
Woning: oprit	32	26	47	44	29	26	20	34	20	11	17	17
Fietsenstandplaats	7	25	32	39	44	24	32	31	17	17	19	28
Spoorwegstation / busstation / metrostation	32	26	41	50	16	12	18	13	14	13	13	17
Onderwijsinstelling	52	25	28	26	16	21	15	28	20	9	8	13
Andere	15	18	16	29	30	23	15	24	15	5	9	13
Werf	7	20	17	21	14	12	17	14	8	11	13	8
Rusthuis	11	4	14	17	28	12	8	21	4	14	4	7
Ziekenhuis	11	14	14	14	9	8	13	16	6	8	6	4
Terrein	25	15	11	8	12	7	8	2	2	7	7	10
Vervoermiddel: auto	39	3	8	10	7	7	2	5	1	3	1	6
Openbare dienst	14	10	4	7	6	5	6	16	10	1	5	5
Dienst	6	8	6	5	6	8	5	6	4	3	4	6
Bank / financiële instelling	8	6	8	5	9	4	7	5	3	2	4	5
Begraafplaats	5	10	4	6	6	9	4	1	2	7	5	1
Stadion	7	13	14	3	3	3	1	8	2	1	3	1
Dokter / tandarts / apotheker	2	7	8	4	4	3	4	3	4	1	4	6
Vervoermiddel: vrachtwagen	5	7	7	7	7	4	1	1	2	3	2	2
Woning: andere	1	11	3	7	5	4	1	3	2	1	3	1
Benzinestation	10	2	3	5	1	2	5	1	3	1	5	
Religieus gebouw	11	2	6	1	4	2	3	1	1	2	3	1
Luchthaven	3	1	9	8	9			2			1	1
Bestuurlijk gebouw	2	3	3	3	8	2	1	3			3	3
Vervoermiddel: andere	2	2	1	1	1	3	4	1	1	1	4	
Vervoermiddel: trein / tram / metrotrein	4	3		1			4	1	3	3		2
Ontuchthuis	2	4	3	1	3	1			1	1	1	
Bankautomaat	4		4		2	1			1			1
Bushalte / tramhalte			1		2	2	2			1		2
Vervoermiddel: autobus / autocar	1	4	1	1	1							
Waterlopen en zeeën					2							
Totaal	2.283	1.764	1.953	1.739	1.633	1.323	1.193	1.300	801	794	1.052	1.100



GRENSLEIE

Beschadigen van eigendom

	2000	2013	2014	2015	2016	2017	2018	2019	2020	2021	2022	2023
Openbare weg	189	255	239	211	171	176	176	152	150	143	143	149
Woning: hoofdverblijf	65	95	83	76	90	89	84	82	63	50	91	95
Parking	31	37	37	44	31	38	36	30	17	19	24	28
Woning: onbepaald	28	35	32	28	33	35	19	24	19	13	10	15
Onbekend	36	17	18	7	7	8	13	6	6	15	12	7
Woning: oprit	9	18	12	16	8	12	13	13	9	7	12	12
Bedrijf	13	10	11	11	8	16	10	9	13	10	11	7
Woning: tuin	13	12	13	14	7	11	7	7	5	8	8	7
Horeca	13	12	2	9	16	13	5	9	7	7	9	7
Recreatie en cultuur	9	8	12	6	5	9	9	4	7	9	11	4
Ziekenhuis	1	7	11	9	4	10	12	11	11	3	1	2
Woning: aanhorigheid	11	4	13	6	7	5	13	12	2	1	3	3
Woning: garage	6	5	10	3	6	4	5	7	11	9	5	3
Terrein	7	10	4	5	8	7	3	2	6	9	2	8
Andere	4	7	8	6	6	9	9	3	3	4	8	1
Onderwijsinstelling	6	5	4	2	10	6	2	7	4	5	6	2
Vervoermiddel: auto	15	4	1	5	6	7	4	1	1	3	1	3
Winkel	5	3	4	5	3	2	6	4	2	3	2	6
Sportinfrastructuur	4	6	3	6	5	4	5	2	1	1	2	3
Openbare dienst	4	3	2	4	5		2	4			2	3
Politiebureau	1	4	2	4	1	2	2	3	1	1	4	3
Religieus gebouw	4	8	2	2		1			2	2	3	
Vervoermiddel: andere	3	5	1	2		2	2	2	2	1	1	1
Woning: tweede verblijf	2	5		2	1		2	3	3	1	1	
Dienst	1	1	1	3	2	2		3	1	2	1	1
Spoorwegstation / busstation / metrostation	2	2	1		2	1	3	3			2	1
Werf	4		2			7	2	1			1	
Begraafplaats	2	3		2	1	1		1		1	3	2
Bestuurlijk gebouw	1	2	1	2	1	1		2		4	1	1
Bank / financiële instelling	2	1	5		5		1					
Stadion	3	1	1	2		3	1					3
Bushalte / tramhalte				2	1	1	2	1				6
Luchthaven	2	1	1	2	3		1		2			
Fietsenstandplaats	1	2	1					2	1	1	2	1
Ontuchthuis	1	1			2	3					2	
Benzinestation	1							1		1	1	
Rusthuis					1	1		2				
Waterlopen en zeeën	1							1	1			
Totaal	500	589	537	496	456	486	449	414	350	333	385	384



GRENSLEIE

Misdrijven tegen de lichamelijke integriteit

	2000	2013	2014	2015	2016	2017	2018	2019	2020	2021	2022	2023
Woning	100	162	166	158	169	168	159	178	162	136	151	161
Openbare weg	92	116	102	95	116	73	82	112	87	99	87	116
Horeca	37	18	16	20	19	17	14	12	8	4	16	15
Onbekend	29	16	14	11	9	7	5	5	10	19	11	9
Ziekenhuis	1	11	16	2	10	13	16	9	5	10	7	2
Bedrijf	11	12	5	5	1	5	5	10	6	4	5	6
Parking	3	7	7	8	7	4	5	9	5	2	7	7
Recreatie en cultuur	2	8	9	6	9	9	6	6	3	1	6	5
Onderwijsinstelling	5	6	3	7	8	1	4	3	7	3	4	4
Woning: oprit	3	6	4	6	1	3	1	4	4	2	2	3
Woning: tuin	3	8	4	4	1	3	2	2	2	1	2	3
Winkel	1	2	6	3	1	1	2	4	4	3	3	1
Sportinfrastructuur	2	4	7	2	4		1	1	1	1	2	2
Andere	1	4	2	2	2	4	1	1	1	4	1	3
Terrein	1	6	2	2	2	2	1	2		3	2	2
Spoorwegstation / busstation / metrostation	2	1	3	3	2	3	1		2	1	1	5
Openbare dienst	1	2	1	1	1	1	2	1	1	2		1
Vervoermiddel: autobus / autocar	1		2		1		3	1		4		
Politiebureau	2	1	1	1		2	1			1	1	1
Stadion	4		1	1	1	1	1			1	1	
Rusthuis		1	1		1	1	1		1		1	2
Ontuchthuis	3	1	1		2	1						
Dienst		1	1			1		1	1	1		1
Bushalte / tramhalte			1		1		1		1			1
Religieus gebouw		1		1						2		1
Benzinestation				1	1	1		1				
Vervoermiddel: andere				1			1		1		1	
Dokter / tandarts / apotheker								1		1		
Luchthaven					1					1		
Vervoermiddel: trein / tram / metrotrein	1		1									
Bank / financiële instelling			1									
Bestuurlijk gebouw					1							
Militaire installatie					1							
Waterlopen en zeeën								1				
Totaal	305	394	377	340	372	321	315	364	312	306	311	351

POLITIËLE CRIMINALITEITSSTATISTIEKEN

PLEEGPLAATS: POLITIEZONE

GRENSLEIE

DEEL V : POLITIEZONE VS TYPOLOGIE



GEREGISTREERDE CRIMINALITEIT: POLITIEZONE vs TYPOLOGIE

Typologie van de zone: Categorie 4

Politiezone
BERLAAR - NIJLEN
BODUKAP
BUGGENHOUT - LEBBEKE
CENTRE ARDENNE
CONDROZ-FAMENNE
FAGNES
GERAARDSBERGEN - LIERDE
GRENSLEIE
HERKO
HERMETON ET HEURE
HESBAYE
HESBAYE OUEST
LA MAZERINE
MIDOW
MIRA
ORNEAU-MEHAIGNE
OTTIGNIES - LOUVAIN-LA-NEUVE
POL AMOW
POLDER
POLICE DES HAUTS-PAYS
POLITIEZONE ARRO IEPER
POLITIEZONE BRT
POLITIEZONE HEIST
POLITIEZONE K-L-M
POLITIEZONE MAASLAND
POLITIEZONE NOORDERKEMPEN



GEREGISTREERDE CRIMINALITEIT: POLITIEZONE vs TYPOLOGIE

Politiezone
POLITIEZONE RUPEL
POLITIEZONE SCHELDE - LEIE
POLITIEZONE SPOORKIN
POLITIEZONE TARL
POLITIEZONE WESER-GÖHL
PZ BERINGEN/HAM/TESSENDERLO
PZ BERLARE/ZELE
PZ BILZEN/HOESLIT/RIEMST
PZ BLANKENBERGE/ZUIENKERKE
PZ BOORTMEERBEEK-HAACHT-KEERBERGEN
PZ DENDERLEEUV/HAALTERT
PZ DRUIVENSTREEK
PZ ERPE-MERE/LEDE
PZ GETEVALLEI
PZ HAMME/WAASMUNSTER
PZ HAMONT-ACHEL/PELT
PZ HEUSDEN-ZOLDER
PZ KRUIBEKE/TEMSE
PZ LANAKEN/MAASMECHELEN
PZ LOMMEL
PZ NINOVE
PZ VOER EN DIJLE
PZ WAASLAND-NOORD
PZ WETTEREN LAARNE WICHELEN
PZ ZWIJNDRECHT
SAMSOM
VOORKEMPEN
ZONE BASSE MEUSE



GEREGISTREERDE CRIMINALITEIT: POLITIEZONE vs TYPOLOGIE

Politiezone
ZONE DE POLICE DES 3 VALLEES
ZONE DES ARCHES
ZONE HAUTE-MEUSE
ZONE OUEST BRABANT WALLON
ZOTTEGEM HERZELE S1LHOUTEM
ZP BERNISSART/PERUWELZ
ZP BINCHE-ANDERLUES-LERMES
ZP HAUTE SENNE



GEREGISTREERDE CRIMINALITEIT: POLITIEZONE vs TYPOLOGIE

Typologie van de zone: Categorie 4

Criminele figuur / Fenomeen	Niveau	% 2019 - 2020	% 2020 - 2021	% 2021 - 2022
Autodiefstal	POLITIEZONE	-8,7%	-28,6%	86,7%
	TYOLOGIE	-30,9%	-9,6%	16,8%
Motodiefstal	POLITIEZONE	100,0%	-100,0%	/
	TYOLOGIE	-36,3%	-10,3%	28,8%
Carjacking	POLITIEZONE	0,0%	-100,0%	/
	TYOLOGIE	-36,7%	3,2%	-25,0%
Homejacking	POLITIEZONE	/	/	-100,0%
	TYOLOGIE	-40,0%	22,2%	-18,2%
Garagediefstal	POLITIEZONE	-50,0%	0,0%	0,0%
	TYOLOGIE	-61,7%	-1,8%	14,3%
Bromfietsdiefstal	POLITIEZONE	-52,6%	-44,4%	200,0%
	TYOLOGIE	-30,8%	-5,1%	32,3%
Fietsdiefstal	POLITIEZONE	-31,6%	-12,9%	71,3%
	TYOLOGIE	-27,2%	3,2%	15,7%
Woninginbraak	POLITIEZONE	-45,6%	0,9%	17,9%
	TYOLOGIE	-30,5%	-9,4%	33,2%
Inbraak in bedrijf of handelszaak	POLITIEZONE	-34,7%	-31,9%	25,0%
	TYOLOGIE	-35,0%	-10,7%	2,0%
Inbraak in openbare of overheidsinstelling	POLITIEZONE	-9,1%	-60,0%	-50,0%
	TYOLOGIE	-18,4%	-24,3%	-2,9%
Ramkraak	POLITIEZONE	/	/	/
	TYOLOGIE	-64,0%	-44,4%	0,0%



GEREGISTREERDE CRIMINALITEIT: POLITIEZONE vs TYPOLOGIE

Criminele figuur / Fenomeen	Niveau	% 2019 - 2020	% 2020 - 2021	% 2021 - 2022
Inbraak in gebouw (totaal)	POLITIEZONE	-39,0%	-17,0%	14,1%
	TYPOLGIE	-30,4%	-10,7%	26,5%
Diefstal gewapenderhand	POLITIEZONE	22,2%	0,0%	-9,1%
	TYPOLGIE	-16,5%	-16,0%	3,0%
Diefstal met geweld zonder wapen	POLITIEZONE	-10,0%	-36,1%	65,2%
	TYPOLGIE	-21,4%	2,9%	24,7%
Diefstal uit of aan voertuig	POLITIEZONE	-39,7%	39,3%	24,1%
	TYPOLGIE	-29,7%	-2,4%	4,8%
Sacjacking uit auto	POLITIEZONE	/	/	/
	TYPOLGIE	-100,0%	/	0,0%
Diefstal van wapens en explosieven	POLITIEZONE	0,0%	-50,0%	400,0%
	TYPOLGIE	-33,0%	1,1%	0,0%
Steaming	POLITIEZONE	/	/	/
	TYPOLGIE	30,0%	-46,2%	42,9%
Handtasroof	POLITIEZONE	-50,0%	0,0%	-100,0%
	TYPOLGIE	-42,1%	-31,8%	106,7%
Grijpdiefstal	POLITIEZONE	-37,5%	-20,0%	50,0%
	TYPOLGIE	-39,1%	-20,9%	86,8%
Zakkenrollerij	POLITIEZONE	-35,7%	-44,4%	200,0%
	TYPOLGIE	-58,9%	-7,0%	64,3%
Winkeldiefstal	POLITIEZONE	-28,2%	-4,9%	15,5%
	TYPOLGIE	-15,1%	7,0%	22,2%
Diefstal met list	POLITIEZONE	-59,3%	18,2%	53,8%
	TYPOLGIE	-37,3%	-5,7%	14,6%



GEREGISTREERDE CRIMINALITEIT: POLITIEZONE vs TYPOLOGIE

Criminele figuur / Fenomeen	Niveau	% 2019 - 2020	% 2020 - 2021	% 2021 - 2022
Metaaldiefstal	POLITIEZONE	-50,0%	-60,0%	400,0%
	TYPOLGIE	-31,0%	12,2%	60,2%
Werfdiefstal	POLITIEZONE	-42,9%	37,5%	18,2%
	TYPOLGIE	-9,4%	-6,8%	27,6%
Home-invasie	POLITIEZONE	-50,0%	0,0%	-100,0%
	TYPOLGIE	-38,1%	23,1%	-15,6%
Dierendiefstal	POLITIEZONE	-50,0%	-100,0%	/
	TYPOLGIE	-19,4%	-22,4%	-9,6%
Ladingdiefstal	POLITIEZONE	-5,9%	68,8%	44,4%
	TYPOLGIE	-17,0%	-41,5%	11,8%
Betaalkaartfraude	POLITIEZONE	-55,0%	-29,6%	78,9%
	TYPOLGIE	-30,6%	-19,5%	46,5%
Phishing	POLITIEZONE	366,7%	-64,3%	320,0%
	TYPOLGIE	171,2%	14,6%	2,5%
Ransomware	POLITIEZONE	/	-50,0%	100,0%
	TYPOLGIE	-36,0%	87,5%	-13,3%
Shouldersurfing	POLITIEZONE	/	-66,7%	-100,0%
	TYPOLGIE	-63,0%	-27,8%	1,5%
Skimming	POLITIEZONE	-100,0%	/	/
	TYPOLGIE	-21,8%	-54,4%	151,6%
Geweld tegen beroepen van algemeen belang	POLITIEZONE	-10,0%	55,6%	-57,1%
	TYPOLGIE	-6,9%	6,0%	16,7%
Groepsverkrachting	POLITIEZONE	/	-100,0%	/
	TYPOLGIE	20,7%	-31,4%	12,5%



GEREGISTREERDE CRIMINALITEIT: POLITIEZONE vs TYPOLOGIE

Criminele figuur / Fenomeen	Niveau	% 2019 - 2020	% 2020 - 2021	% 2021 - 2022
Graffiti	POLITIEZONE	-44,4%	20,0%	83,3%
	TYPOLGIE	3,0%	-27,3%	47,7%
Beschadiging van auto	POLITIEZONE	-12,6%	-11,8%	3,7%
	TYPOLGIE	-20,5%	1,8%	2,2%
Steekpartij	POLITIEZONE	60,0%	-50,0%	25,0%
	TYPOLGIE	5,9%	3,7%	9,8%
IFG: fysiek, binnen het koppel	POLITIEZONE	-14,1%	-12,7%	18,8%
	TYPOLGIE	-9,1%	2,8%	9,8%
IFG: fysiek, tegen afstammelingen	POLITIEZONE	-23,5%	30,8%	-23,5%
	TYPOLGIE	-4,6%	9,3%	4,3%
IFG: fysiek, tegen andere leden	POLITIEZONE	-29,6%	31,6%	-28,0%
	TYPOLGIE	-9,6%	7,6%	0,6%
IFG: seksueel, binnen het koppel	POLITIEZONE	-66,7%	0,0%	200,0%
	TYPOLGIE	2,4%	11,6%	12,5%
IFG: seksueel, tegen afstammelingen	POLITIEZONE	40,0%	-28,6%	-60,0%
	TYPOLGIE	26,7%	-10,8%	-58,8%
IFG: seksueel, tegen andere leden	POLITIEZONE	-100,0%	/	-100,0%
	TYPOLGIE	-12,5%	-7,1%	-23,1%
IFG: psychisch, binnen het koppel	POLITIEZONE	-10,7%	56,0%	-6,0%
	TYPOLGIE	-3,4%	7,5%	-1,2%
IFG: psychisch, tegen afstammelingen	POLITIEZONE	-20,0%	-75,0%	200,0%
	TYPOLGIE	24,4%	14,9%	7,9%
IFG: psychisch, tegen andere leden	POLITIEZONE	-16,7%	-50,0%	-20,0%
	TYPOLGIE	2,6%	-7,3%	9,5%



GEREGISTREERDE CRIMINALITEIT: POLITIEZONE vs TYPOLOGIE

Criminele figuur / Fenomeen	Niveau	% 2019 - 2020	% 2020 - 2021	% 2021 - 2022
IFG: economisch, binnen het koppel	POLITIEZONE	-6,7%	0,0%	42,9%
	TYPOLGIE	-3,9%	-1,2%	2,6%
IFG: economisch, tegen afstammelingen	POLITIEZONE	-100,0%	/	/
	TYPOLGIE	21,1%	8,7%	-30,0%
IFG: economisch, tegen andere leden	POLITIEZONE	-29,4%	33,3%	-6,3%
	TYPOLGIE	-34,3%	2,4%	19,9%
Humane doping	POLITIEZONE	-33,3%	0,0%	50,0%
	TYPOLGIE	-20,5%	-12,4%	-18,8%
Illegale vetmesting	POLITIEZONE	/	/	/
	TYPOLGIE	162,5%	-14,3%	-11,1%
Verkoop van cocaïne	POLITIEZONE	72,7%	-5,3%	-50,0%
	TYPOLGIE	-1,5%	2,7%	15,1%
Import-export van cocaïne	POLITIEZONE	-100,0%	/	0,0%
	TYPOLGIE	-25,7%	-35,8%	28,8%
Productie van synthetische drugs	POLITIEZONE	/	/	/
	TYPOLGIE	4,2%	32,0%	-39,4%
Import-export van synthetische drugs	POLITIEZONE	-100,0%	/	/
	TYPOLGIE	-40,0%	-9,5%	47,4%
Verkoop van synthetische drugs	POLITIEZONE	0,0%	-16,7%	-20,0%
	TYPOLGIE	-6,8%	-9,8%	14,3%
Productie van cannabis (teelt)	POLITIEZONE	-33,3%	-50,0%	200,0%
	TYPOLGIE	-5,6%	-16,0%	-5,4%
Import-export van cannabis in grote hoeve.	POLITIEZONE	/	/	/
	TYPOLGIE	44,4%	-61,5%	40,0%



GEREGISTREERDE CRIMINALITEIT: POLITIEZONE vs TYPOLOGIE

Criminele figuur / Fenomeen	Niveau	% 2019 - 2020	% 2020 - 2021	% 2021 - 2022
Verkoop van cannabis in grote hoeveelheid	POLITIEZONE	/	/	/
	TYPOLGIE	14,3%	-4,2%	13,0%
Import-export van heroïne	POLITIEZONE	/	0,0%	100,0%
	TYPOLGIE	130,0%	-56,5%	110,0%
Verkoop-handel van heroïne	POLITIEZONE	1.200,0%	0,0%	-61,5%
	TYPOLGIE	30,2%	-3,7%	3,8%
Handel en productie van vuurwapen	POLITIEZONE	0,0%	0,0%	0,0%
	TYPOLGIE	7,4%	6,9%	-38,7%
Handel en productie van niet-vuurwapen	POLITIEZONE	/	-100,0%	/
	TYPOLGIE	-72,7%	66,7%	60,0%
Mensenhandel - economische uitbuiting	POLITIEZONE	-100,0%	/	125,0%
	TYPOLGIE	-23,1%	40,0%	-7,1%
Mensenhandel - seksuele uitbuiting	POLITIEZONE	25,0%	60,0%	-87,5%
	TYPOLGIE	2,3%	81,8%	-22,5%
Fysiek geweld (openbaar vervoer)	POLITIEZONE	100,0%	0,0%	-75,0%
	TYPOLGIE	-12,4%	12,1%	25,4%
Fysiek geweld (openbare weg)	POLITIEZONE	-23,1%	7,5%	-2,3%
	TYPOLGIE	-13,4%	9,4%	7,2%
Fysiek geweld (andere openbare plaats)	POLITIEZONE	40,0%	85,7%	7,7%
	TYPOLGIE	-4,6%	6,5%	6,5%
Fysiek geweld (publiek toegankelijke plaats)	POLITIEZONE	-39,6%	10,3%	37,5%
	TYPOLGIE	-43,0%	11,3%	42,0%
Seksueel geweld (openbaar vervoer)	POLITIEZONE	/	-25,0%	-66,7%
	TYPOLGIE	9,8%	14,3%	-7,8%



GEREGISTREERDE CRIMINALITEIT: POLITIEZONE vs TYPOLOGIE

Criminele figuur / Fenomeen	Niveau	% 2019 - 2020	% 2020 - 2021	% 2021 - 2022
Seksueel geweld (openbare weg)	POLITIEZONE	-37,5%	0,0%	80,0%
	TYPOLGIE	-16,2%	5,8%	5,2%
Seksueel geweld (andere openbare plaats)	POLITIEZONE	-75,0%	200,0%	0,0%
	TYPOLGIE	-5,3%	3,4%	-13,0%
Seksueel geweld (publiek toegankelijke plaats)	POLITIEZONE	-42,9%	125,0%	-11,1%
	TYPOLGIE	-31,5%	23,4%	26,2%
Psychisch geweld (openbaar vervoer)	POLITIEZONE	50,0%	-66,7%	0,0%
	TYPOLGIE	-22,9%	20,0%	0,0%
Psychisch geweld (openbare weg)	POLITIEZONE	-33,3%	2,3%	8,9%
	TYPOLGIE	1,9%	-4,0%	6,2%
Psychisch geweld (andere openbare plaats)	POLITIEZONE	-85,7%	0,0%	-100,0%
	TYPOLGIE	11,5%	-16,2%	-1,5%
Psychisch geweld (publiek toegankelijke plaats)	POLITIEZONE	-59,4%	53,8%	10,0%
	TYPOLGIE	-17,3%	-0,5%	11,2%
Diefstal gewapenderhand (openbaar vervoer)	POLITIEZONE	/	/	-100,0%
	TYPOLGIE	50,0%	-33,3%	75,0%
Diefstal gewapenderhand (openbare weg)	POLITIEZONE	-50,0%	-50,0%	500,0%
	TYPOLGIE	-13,3%	-21,2%	14,9%
Diefstal gewapenderhand (andere openbare plaats)	POLITIEZONE	/	/	-100,0%
	TYPOLGIE	33,3%	-12,5%	-42,9%
Diefstal gewapenderhand (publiek toegank. plaats)	POLITIEZONE	100,0%	0,0%	-50,0%
	TYPOLGIE	-23,9%	-19,0%	-7,1%
Diefstal geweld zonder wapen (openbaar vervoer)	POLITIEZONE	50,0%	-100,0%	/
	TYPOLGIE	-10,8%	-30,3%	26,1%



GEREGISTREERDE CRIMINALITEIT: POLITIEZONE vs TYPOLOGIE

Criminele figuur / Fenomeen	Niveau	% 2019 - 2020	% 2020 - 2021	% 2021 - 2022
Diefstal geweld zonder wapen (openbare weg)	POLITIEZONE	60,0%	-68,8%	240,0%
	TYPOLOGIE	-29,5%	-8,6%	13,5%
Diefstal geweld zonder wapen (and. openb. plaats)	POLITIEZONE	-100,0%	/	-100,0%
	TYPOLOGIE	-9,5%	-21,1%	6,7%
Diefstal geweld zonder wapen (pub. toegank. pl.)	POLITIEZONE	60,0%	-62,5%	33,3%
	TYPOLOGIE	-29,4%	-11,4%	39,0%
Nepagenten	POLITIEZONE	/	0,0%	0,0%
	TYPOLOGIE	-38,3%	-24,3%	-21,4%
Terrorisme, extremisme en radicalisme	POLITIEZONE	-50,0%	100,0%	-50,0%
	TYPOLOGIE	37,8%	-17,6%	-16,7%
Cyberbelaging	POLITIEZONE	-23,1%	20,0%	47,2%
	TYPOLOGIE	-7,9%	7,1%	-0,1%
Identiteitsfraude	POLITIEZONE	87,9%	-21,0%	6,1%
	TYPOLOGIE	30,0%	-2,1%	2,7%

POLITIËLE CRIMINALITEITSSTATISTIEKEN

PLEEGPLAATS: POLITIEZONE

GRENSLEIE

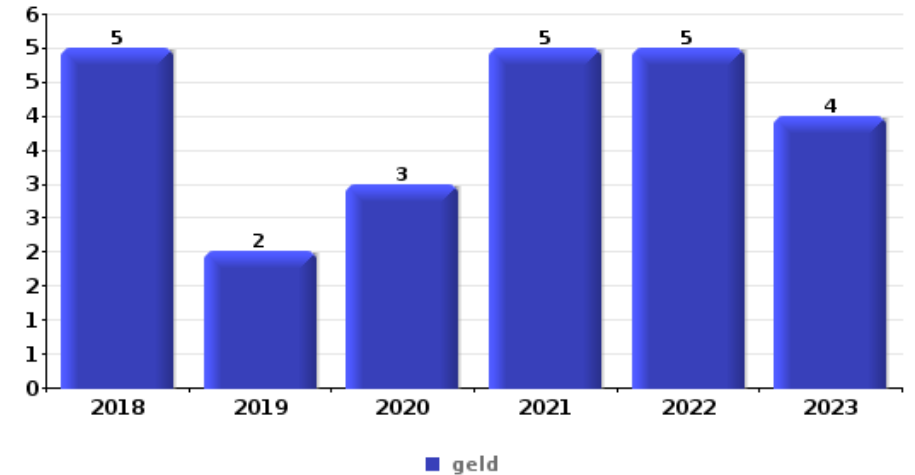
DEEL VI : VOORWERPEN EN VERVOERMIDDELEN



GRENSLEIE

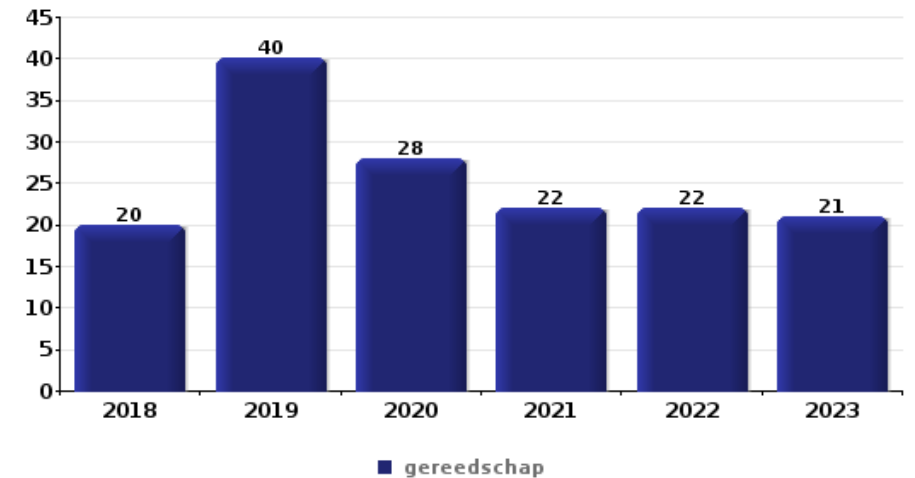
Diefstal gewapenderhand

Top 5 gestolen voorwerpen (obv aantal feiten)		2018	2019	2020	2021	2022	2023
1	geld	5	2	3	5	5	4
2	bankkaart / kredietkaart	2	3	1	1	2	1
2	GSM en toebehoren	2	2		2	2	2
4	identiteitskaart / paspoort	2	3		1		1
5	juweel / uurwerk	2	2			1	1
5	kleding		1	1	1	2	1
5	tabak			2	1	2	1



Diefstal uit of aan voertuig

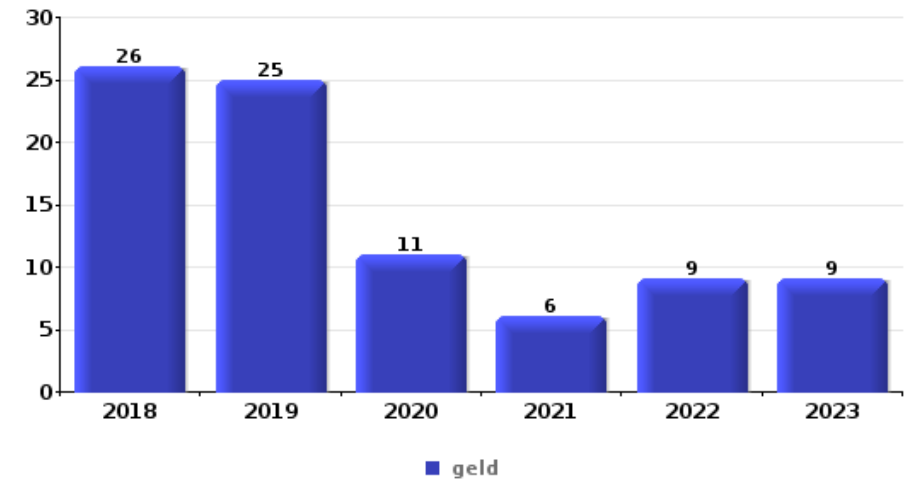
Top 5 gestolen voorwerpen (obv aantal feiten)		2018	2019	2020	2021	2022	2023
1	gereedschap	20	40	28	22	22	21
2	geld	24	30	14	34	28	20
3	rijbewijs	27	33	11	38	23	12
4	identiteitskaart / paspoort	22	36	10	39	26	10
5	bankkaart / kredietkaart	20	29	11	33	29	13





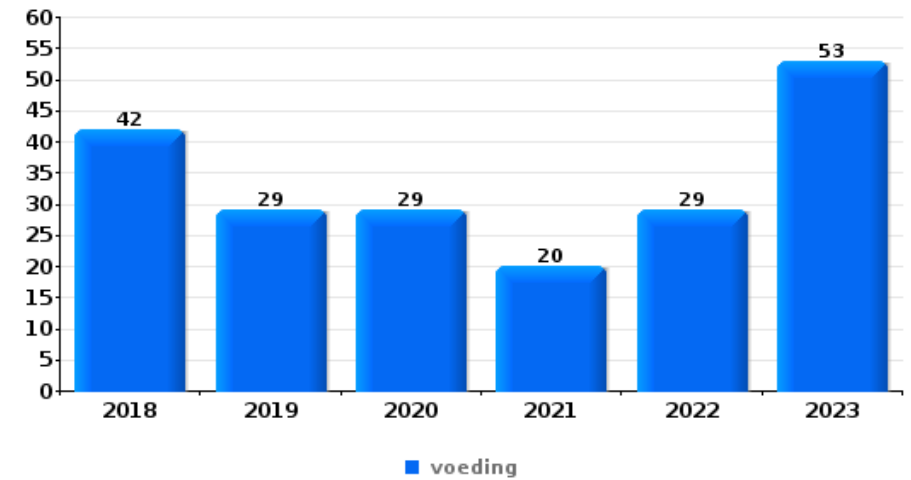
Inbraak in bedrijf of handelszaak

Top 5 gestolen voorwerpen (obv aantal feiten)		2018	2019	2020	2021	2022	2023
1	geld	26	25	11	6	9	9
2	computer en toebehoren	6	6	4	4	4	3
3	voeding	7	7	7	2	2	1
4	brandkast / geldkoffer / kassa	4	6	4	1	4	4
5	tabak	8	4	4	1	3	



Winkeldiefstal

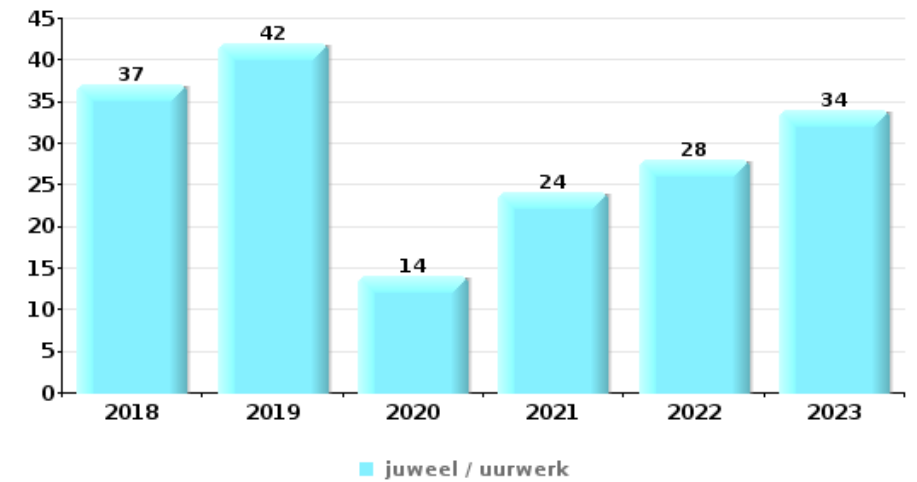
Top 5 gestolen voorwerpen (obv aantal feiten)		2018	2019	2020	2021	2022	2023
1	voeding	42	29	29	20	29	53
2	kleding	14	15	3	11	10	11
3	parfum / schoonheidsproduct	4	15	6	3	7	19
3	tabak	9	10	6	7	14	8
5	multimedia	3	3	1	3	4	4





Woninginbraak

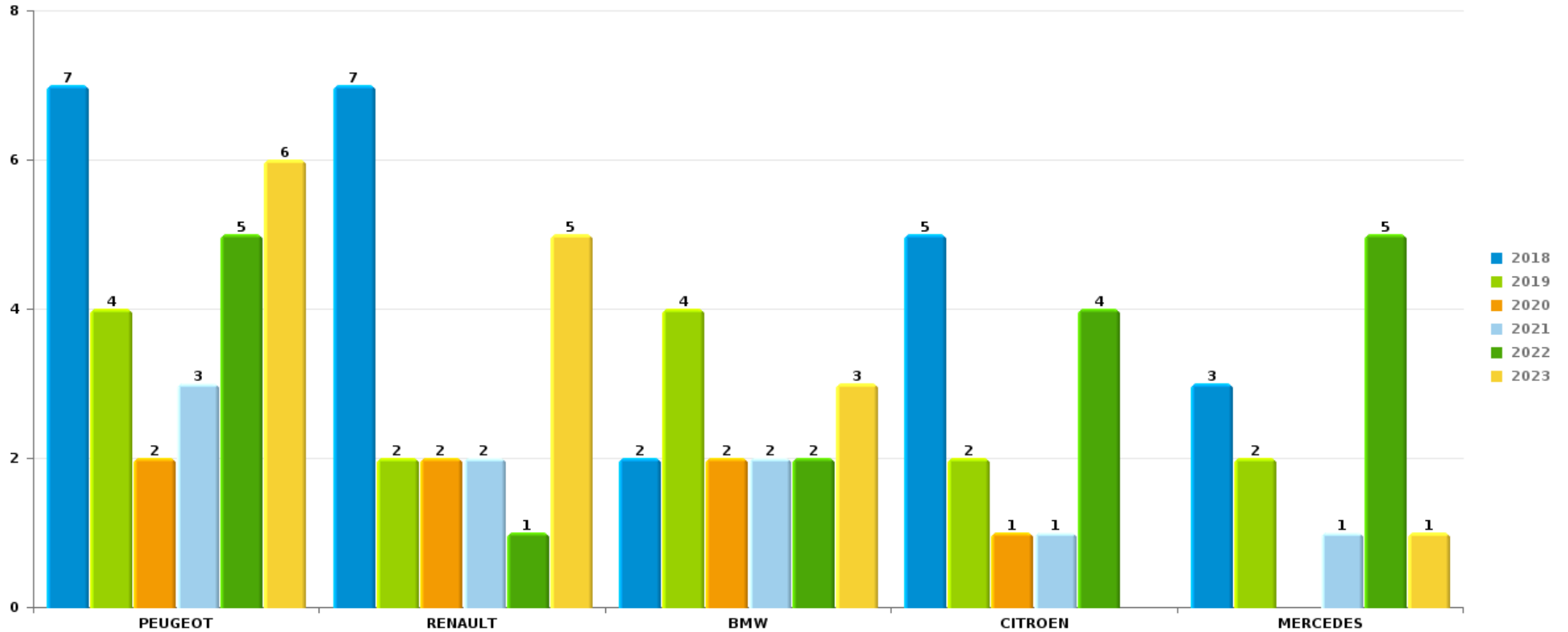
Top 5 gestolen voorwerpen (obv aantal feiten)		2018	2019	2020	2021	2022	2023
1	juweel / uurwerk	37	42	14	24	28	34
2	geld	36	41	9	24	22	29
3	multimedia	26	19	6	14	12	9
4	computer en toebehoren	14	19	7	7	11	13
5	sleutel	12	9	3	4	11	9



Opmerking: wat betreft de voorwerpen worden er geen totalen gepresenteerd gezien bij eenzelfde feit meerdere voorwerpen kunnen gestolen zijn.

GRENSLEIEAutodiefstal

Aantal gestolen auto's per merk (Top 5)



POLITIËLE CRIMINALITEITSSTATISTIEKEN

PLEEGPLAATS: POLITIEZONE

GRENSLEIE

DEEL VII : VERDACHTEN



Deel 1: Niveau FEITEN (telling van het aantal feiten waarbij een bepaald type verdachte betrokken is)

1.1. Aantal inbreuken volgens het geslacht van de gekende verdachten (per hoofdcatgorie)

Doordat bij eenzelfde feit zowel een mannelijke als een vrouwelijke gekende verdachte betrokken kan zijn, is het mogelijk dat de som van de kolommen "Mannen" en "Vrouwen" hoger is dan de waarde in de kolom "Totaal..." (zie ook de methodologische nota)

GRENSLEIE

2023

Hoofdcatgorie / Geslacht	Totaal aantal feiten minstens 1 gekende	Mannen	%	Vrouwen	%
Drugs	398	362	91,0%	38	9,5%
Misdr. tegen de lichamelijke integriteit	171	160	93,6%	21	12,3%
Diefstal en afpersing	177	143	80,8%	37	20,9%
Dronkenschap en alcohol	81	68	84,0%	13	16,0%
Wapens en springstoffen	71	68	95,8%	7	9,9%
Beschadigen van eigendom	65	60	92,3%	7	10,8%
Misdr. tegen andere morele waarden en gevoelens	64	53	82,8%	11	17,2%
Misdr. tegen de openbare veiligheid	62	59	95,2%	4	6,5%
Milieu	50	44	88,0%	15	30,0%
Bedrog	50	43	86,0%	9	18,0%
Vreemdelingenwetgeving	40	35	87,5%	7	17,5%
Misdr. tegen gezag van de overheid	35	31	88,6%	5	14,3%
Bevolkingsregister	18	15	83,3%	3	16,7%
Sociaal strafwetboek	12	10	83,3%	8	66,7%
Zedenmisdrijven	18	17	94,4%	1	5,6%
Misdr. tegen de openbare trouw	15	14	93,3%	3	20,0%

GEREGISTREERDE CRIMINALITEIT: VERDACHTEN



Hoofdcategorie / Geslacht	Totaal aantal feiten minstens 1 gekende	Mannen	%	Vrouwen	%
Informaticacriminaliteit	14	5	35,7%	9	64,3%
Jeugdbescherming	8	3	37,5%	6	75,0%
Misdr. tegen de familie	8	4	50,0%	4	50,0%
Andere bijzondere wetten	5	5	100,0%	1	20,0%
Misdr. tegen de persoonlijke vrijheid	3	3	100,0%	1	33,3%
Volksgesondheid	2	2	100,0%	1	50,0%
Arbeid	2	1	50,0%	1	50,0%
Bescherming van de openbare inkomsten	2	2	100,0%		
Economische wetgeving	2	2	100,0%		
Bescherming personen	1	1	100,0%		
Huisjesmelkerij	1	1	100,0%		
Mensenhandel	1	1	100,0%		
Voetbalwet	1	1	100,0%		
Totaal	1.377	1.213	88,1%	212	15,4%



1.2. Aantal inbreuken volgens het geslacht van de gekende verdachten (per criminele figuur)

Doordat bij eenzelfde criminele figuur zowel een mannelijke als een vrouwelijke gekende verdachte betrokken kan zijn, is het mogelijk dat de som van de kolommen "Mannen" en "Vrouwen" hoger is dan de waarde in de kolom "Totaal..."
(zie ook de methodologische nota)

GRENSLEIE

2023

CF Diefstal vervoermiddel

Criminele figuur / Geslacht	Totaal aantal feiten minstens 1 gekende verdachte	Mannen	%	Vrouwen	%
Autodiefstal	4	4	100,0%		
Carjacking	2	2	100,0%		
Garagediefstal	1	1	100,0%		
Fietsdiefstal	15	14	93,3%	2	13,3%
Totaal	NVT	NVT	NVT	NVT	NVT

CF Inbraak

Criminele figuur / Geslacht	Totaal aantal feiten minstens 1 gekende verdachte	Mannen	%	Vrouwen	%
Woninginbraak	21	19	90,5%	2	9,5%
Inbraak in bedrijf of handelszaak	5	5	100,0%		
Inbraak in openbare of overheidsinstelling	3	3	100,0%	1	33,3%
Inbraak in gebouw (totaal)	29	27	93,1%	3	10,3%
Totaal	NVT	NVT	NVT	NVT	NVT

GEREGISTREERDE CRIMINALITEIT: VERDACHTEN



CF Diefstal andere

Criminele figuur / Geslacht	Totaal aantal feiten minstens 1 gekende verdachte	Mannen	%	Vrouwen	%
Diefstal gewapenderhand	6	6	100,0%		
Diefstal met geweld zonder wapen	14	14	100,0%		
Diefstal uit of aan voertuig	13	13	100,0%		
Grijpdiefstal	4	4	100,0%		
Zakkenrollerij	2	2	100,0%		
Winkeldiefstal	67	46	68,7%	21	31,3%
Diefstal met list	3	3	100,0%		
Metaaldiefstal	1	1	100,0%		
Dierendiefstal	1	1	100,0%		
Ladingdiefstal	3	3	100,0%		
Totaal	NVT	NVT	NVT	NVT	NVT

ICT-criminaliteit

Criminele figuur / Geslacht	Totaal aantal feiten minstens 1 gekende verdachte	Mannen	%	Vrouwen	%
Betaalkaartfraude	12	5	41,7%	7	58,3%
Totaal	NVT	NVT	NVT	NVT	NVT

CF Andere

Criminele figuur / Geslacht	Totaal aantal feiten minstens 1 gekende verdachte	Mannen	%	Vrouwen	%
Geweld tegen beroepen van algemeen belang	8	8	100,0%		
Groepsverkrachting	1	1	100,0%		
Beschadiging van auto	25	24	96,0%	2	8,0%
Steekpartij	2	2	100,0%	1	50,0%
Totaal	NVT	NVT	NVT	NVT	NVT



FE Intrafamiliaal geweld (IFG)

Criminele figuur / Geslacht	Totaal aantal feiten minstens 1 gekende verdachte	Mannen	%	Vrouwen	%
IFG: fysiek, binnen het koppel	71	67	94,4%	8	11,3%
IFG: fysiek, tegen afstammelingen	5	4	80,0%	2	40,0%
IFG: fysiek, tegen andere leden	17	15	88,2%	4	23,5%
IFG: seksueel, binnen het koppel	4	4	100,0%		
IFG: seksueel, tegen andere leden	1	1	100,0%		
IFG: psychisch, binnen het koppel	47	39	83,0%	8	17,0%
IFG: psychisch, tegen afstammelingen	5	3	60,0%	2	40,0%
IFG: psychisch, tegen andere leden	12	9	75,0%	3	25,0%
IFG: economisch, binnen het koppel	14	10	71,4%	4	28,6%
IFG: economisch, tegen afstammelingen	2	2	100,0%		
IFG: economisch, tegen andere leden	9	7	77,8%	2	22,2%
Totaal	NVT	NVT	NVT	NVT	NVT

FE Drugs

Criminele figuur / Geslacht	Totaal aantal feiten minstens 1 gekende verdachte	Mannen	%	Vrouwen	%
Verkoop van cocaïne	12	10	83,3%	3	25,0%
Import-export van cocaïne	4	3	75,0%	1	25,0%
Import-export van synthetische drugs	1	1	100,0%		
Verkoop van synthetische drugs	9	8	88,9%	2	22,2%
Productie van cannabis (teelt)	1	1	100,0%		
Verkoop van cannabis in grote hoeveelheid	1	1	100,0%		
Import-export van heroïne	5	4	80,0%	1	20,0%
Verkoop-handel van heroïne	11	8	72,7%	3	27,3%
Totaal	NVT	NVT	NVT	NVT	NVT

GEREGISTREERDE CRIMINALITEIT: VERDACHTEN



FE Mensenhandel

Criminele figuur / Geslacht	Totaal aantal feiten minstens 1 gekende verdachte	Mannen	%
Mensenhandel - economische uitbuiting	1	1	100,0%
Totaal	NVT	NVT	NVT

FE Geweld in de publieke ruimte

Criminele figuur / Geslacht	Totaal aantal feiten minstens 1 gekende verdachte	Mannen	%	Vrouwen	%
Fysiek geweld (openbaar vervoer)	1	1	100,0%		
Fysiek geweld (openbare weg)	65	59	90,8%	7	10,8%
Fysiek geweld (andere openbare plaats)	5	5	100,0%		
Fysiek geweld (publiek toegankelijke plaats)	19	17	89,5%	4	21,1%
Seksueel geweld (openbaar vervoer)	1	1	100,0%		
Seksueel geweld (openbare weg)	2	2	100,0%		
Seksueel geweld (andere openbare plaats)	2	2	100,0%		
Seksueel geweld (publiek toegankelijke plaats)	1	1	100,0%		
Psychisch geweld (openbaar vervoer)	2	2	100,0%		
Psychisch geweld (openbare weg)	21	20	95,2%	1	4,8%
Psychisch geweld (andere openbare plaats)	3	3	100,0%		
Psychisch geweld (publiek toegankelijke plaats)	13	10	76,9%	4	30,8%
Diefstal gewapenderhand (andere openbare plaats)	1	1	100,0%		
Diefstal gewapenderhand (publiek toegank. plaats)	3	3	100,0%		
Diefstal geweld zonder wapen (openbare weg)	5	5	100,0%		
Diefstal geweld zonder wapen (and. openb. plaats)	2	2	100,0%		
Diefstal geweld zonder wapen (pub. toegank. pl.)	4	4	100,0%		
Totaal	NVT	NVT	NVT	NVT	NVT

GEREGISTREERDE CRIMINALITEIT: VERDACHTEN



FE Andere

Criminele figuur / Geslacht	Totaal aantal feiten minstens 1 gekende verdachte	Mannen	%	Vrouwen	%
Cyberbelaging	30	27	90,0%	3	10,0%
Identiteitsfraude	11	11	100,0%		
Totaal	NVT	NVT	NVT	NVT	NVT



1.3. Aantal inbreuken volgens de leeftijd van de gekende verdachten (per hoofdcategorie)

Doordat bij eenzelfde feit zowel een minderjarige als een meerderjarige gekende verdachte betrokken kan zijn, is het mogelijk dat de som van de kolommen "Minderjarig" en "Meerderjarig" hoger is dan de waarde in de kolom "Totaal..." (zie ook de methodologische nota)

GRENSLEIE

2023

Hoofdcategorie / Leeftijd	Totaal aantal feiten minstens 1 gekende verdachte	Minderjarig	%	Meerderjarig	%
Drugs	398	39	9,8%	361	90,7%
Diefstal en afpersing	177	21	11,9%	164	92,7%
Misdr. tegen de lichamelijke integriteit	171	10	5,8%	162	94,7%
Dronkenschap en alcohol	81			81	100,0%
Wapens en springstoffen	71	7	9,9%	64	90,1%
Beschadigen van eigendom	65	3	4,6%	62	95,4%
Misdr. tegen andere morele waarden en gevoelens	64	1	1,6%	63	98,4%
Misdr. tegen de openbare veiligheid	62	2	3,2%	60	96,8%
Bedrog	50	2	4,0%	48	96,0%
Milieu	50			50	100,0%
Vreemdelingenwetgeving	40	5	12,5%	36	90,0%
Misdr. tegen gezag van de overheid	35	3	8,6%	33	94,3%
Bevolkingsregister	18			18	100,0%
Zedenmisdrijven	18	2	11,1%	16	88,9%
Misdr. tegen de openbare trouw	15	2	13,3%	13	86,7%
Informatiecriminaliteit	14			14	100,0%
Sociaal strafwetboek	12			12	100,0%
Jeugdbescherming	8	2	25,0%	6	75,0%
Misdr. tegen de familie	8			8	100,0%
Andere bijzondere wetten	5	4	80,0%	1	20,0%
Misdr. tegen de persoonlijke vrijheid	3			3	100,0%
Arbeid	2			2	100,0%
Bescherming van de openbare inkomsten	2			2	100,0%
Economische wetgeving	2			2	100,0%
Volksgesondheid	2			2	100,0%
Bescherming personen	1			1	100,0%
Huisjesmelkerij	1			1	100,0%

GEREGISTREERDE CRIMINALITEIT: VERDACHTEN



Hoofdcategorie / Leeftijd	Totaal aantal feiten minstens 1 gekende verdachte	Minderjarig	%	Meerderjarig	%
Mensenhandel	1			1	100,0%
Voetbalwet	1			1	100,0%
Totaal	1.377	103	7,5%	1.287	93,5%



1.4. Aantal inbreuken volgens de leeftijd van de gekende verdachten (per criminele figuur)

Doordat bij eenzelfde criminele figuur zowel een minderjarige als een meerderjarige gekende verdachte betrokken kan zijn, is het mogelijk dat de som van de kolommen "Minderjarig" en "Meerderjarig" hoger is dan de waarde in de kolom "Totaal..." (zie ook de methodologische nota)

GRENSLEIE

2023

CF Diefstal vervoermiddel

Criminele figuur / Leeftijd	Totaal aantal feiten minstens 1 gekende verdachte	Minderjarig	%	Meerderjarig	%
Autodiefstal	4			4	100,0%
Carjacking	2			2	100,0%
Garagediefstal	1			1	100,0%
Fietsdiefstal	15	1	6,7%	15	100,0%
Totaal	NVT	NVT	NVT	NVT	NVT

CF Inbraak

Criminele figuur / Leeftijd	Totaal aantal feiten minstens 1 gekende verdachte	Meerderjarig	%
Woninginbraak	21	21	100,0%
Inbraak in bedrijf of handelszaak	5	5	100,0%
Inbraak in openbare of overheidsinstelling	3	3	100,0%
Inbraak in gebouw (totaal)	29	29	100,0%
Totaal	NVT	NVT	NVT

GEREGISTREERDE CRIMINALITEIT: VERDACHTEN



CF Diefstal andere

Criminele figuur / Leeftijd	Totaal aantal feiten minstens 1 gekende verdachte	Minderjarig	%	Meerderjarig	%
Diefstal gewapenderhand	6	2	33,3%	4	66,7%
Diefstal met geweld zonder wapen	14	6	42,9%	10	71,4%
Diefstal uit of aan voertuig	13	4	30,8%	12	92,3%
Grijpdiefstal	4	3	75,0%	2	50,0%
Zakkenrollerij	2			2	100,0%
Winkeldiefstal	67	6	9,0%	63	94,0%
Diefstal met list	3	1	33,3%	2	66,7%
Metaaldiefstal	1			1	100,0%
Dierendiefstal	1			1	100,0%
Ladingdiefstal	3	1	33,3%	2	66,7%
Totaal	NVT	NVT	NVT	NVT	NVT

ICT-criminaliteit

Criminele figuur / Leeftijd	Totaal aantal feiten minstens 1 gekende verdachte	Meerderjarig	%
Betaalkaartfraude	12	12	100,0%
Totaal	NVT	NVT	NVT

CF Andere

Criminele figuur / Leeftijd	Totaal aantal feiten minstens 1 gekende verdachte	Minderjarig	%	Meerderjarig	%
Geweld tegen beroepen van algemeen belang	8	1	12,5%	7	87,5%
Groepsverkrachting	1			1	100,0%
Beschadiging van auto	25			25	100,0%
Steekpartij	2			2	100,0%
Totaal	NVT	NVT	NVT	NVT	NVT

GEREGISTREERDE CRIMINALITEIT: VERDACHTEN



FE Intrafamiliaal geweld (IFG)

Criminele figuur / Leeftijd	Totaal aantal feiten minstens 1 gekende verdachte	Minderjarig	%	Meerderjarig	%
IFG: fysiek, binnen het koppel	71	1	1,4%	70	98,6%
IFG: fysiek, tegen afstammelingen	5			5	100,0%
IFG: fysiek, tegen andere leden	17	1	5,9%	16	94,1%
IFG: seksueel, binnen het koppel	4	1	25,0%	3	75,0%
IFG: seksueel, tegen andere leden	1			1	100,0%
IFG: psychisch, binnen het koppel	47			47	100,0%
IFG: psychisch, tegen afstammelingen	5			5	100,0%
IFG: psychisch, tegen andere leden	12			12	100,0%
IFG: economisch, binnen het koppel	14	1	7,1%	13	92,9%
IFG: economisch, tegen afstammelingen	2			2	100,0%
IFG: economisch, tegen andere leden	9	1	11,1%	8	88,9%
Totaal	NVT	NVT	NVT	NVT	NVT

FE Drugs

Criminele figuur / Leeftijd	Totaal aantal feiten minstens 1 gekende verdachte	Minderjarig	%	Meerderjarig	%
Verkoop van cocaïne	12	1	8,3%	11	91,7%
Import-export van cocaïne	4	1	25,0%	3	75,0%
Import-export van synthetische drugs	1			1	100,0%
Verkoop van synthetische drugs	9			9	100,0%
Productie van cannabis (teelt)	1			1	100,0%
Verkoop van cannabis in grote hoeveelheid	1			1	100,0%
Import-export van heroïne	5	1	20,0%	4	80,0%
Verkoop-handel van heroïne	11	1	9,1%	10	90,9%
Totaal	NVT	NVT	NVT	NVT	NVT

GEREGISTREERDE CRIMINALITEIT: VERDACHTEN



FE Mensenhandel

Criminele figuur / Leeftijd	Totaal aantal feiten minstens 1 gekende verdachte	Meerderjarig	%
Mensenhandel - economische uitbuiting	1	1	100,0%
Totaal	NVT	NVT	NVT

FE Geweld in de publieke ruimte

Criminele figuur / Leeftijd	Totaal aantal feiten minstens 1 gekende verdachte	Minderjarig	%	Meerderjarig	%
Fysiek geweld (openbaar vervoer)	1	1	100,0%		
Fysiek geweld (openbare weg)	65	4	6,2%	61	93,8%
Fysiek geweld (andere openbare plaats)	5			5	100,0%
Fysiek geweld (publiek toegankelijke plaats)	19	2	10,5%	18	94,7%
Seksueel geweld (openbaar vervoer)	1			1	100,0%
Seksueel geweld (openbare weg)	2			2	100,0%
Seksueel geweld (andere openbare plaats)	2	1	50,0%	1	50,0%
Seksueel geweld (publiek toegankelijke plaats)	1			1	100,0%
Psychisch geweld (openbaar vervoer)	2			2	100,0%
Psychisch geweld (openbare weg)	21	4	19,0%	18	85,7%
Psychisch geweld (andere openbare plaats)	3			3	100,0%
Psychisch geweld (publiek toegankelijke plaats)	13			13	100,0%
Diefstal gewapenderhand (andere openbare plaats)	1	1	100,0%		
Diefstal gewapenderhand (publiek toegank. plaats)	3			3	100,0%
Diefstal geweld zonder wapen (openbare weg)	5	3	60,0%	3	60,0%
Diefstal geweld zonder wapen (and. openb. plaats)	2	1	50,0%	2	100,0%
Diefstal geweld zonder wapen (pub. toegank. pl.)	4	1	25,0%	3	75,0%
Totaal	NVT	NVT	NVT	NVT	NVT

GEREGISTREERDE CRIMINALITEIT: VERDACHTEN



FE Andere

Criminele figuur / Leeftijd	Totaal aantal feiten minstens 1 gekende verdachte	Minderjarig	%	Meerderjarig	%
Cyberbelaging	30	1	3,3%	29	96,7%
Identiteitsfraude	11	2	18,2%	9	81,8%
Totaal	NVT	NVT	NVT	NVT	NVT



Deel 2: Niveau FEITVERDACHTEN (telling van het aantal combinaties verdachte-feit)

2.1. Aantal feitverdachten volgens het geslacht van de gekende verdachten (Top 5 van hoofdcategorieën)

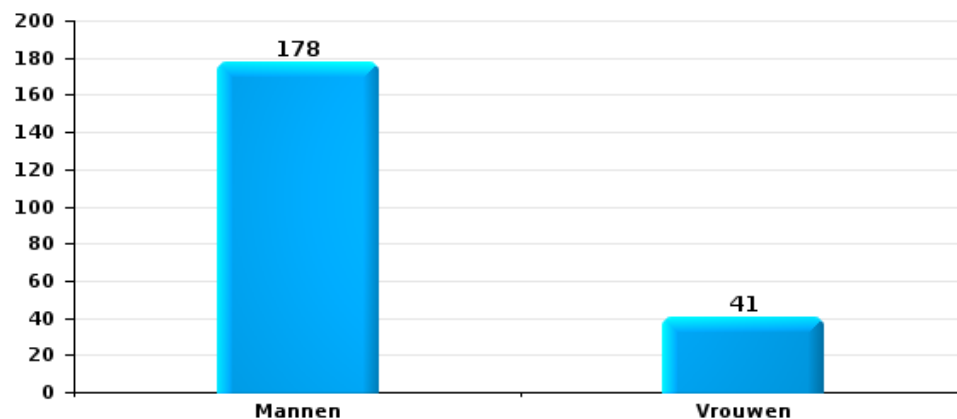
Indien eenzelfde verdachte meerdere feiten heeft gepleegd in de beschouwde periode, dan wordt hij ook meerdere keren geteld (zie ook de methodologische nota)

GRENSLEIE

2023

Diefstal en afpersing

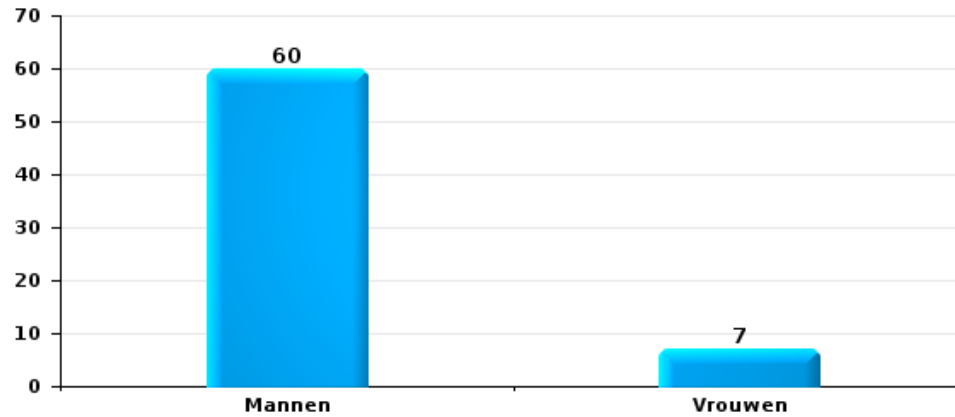
Aantal feitverdachten volgens geslacht





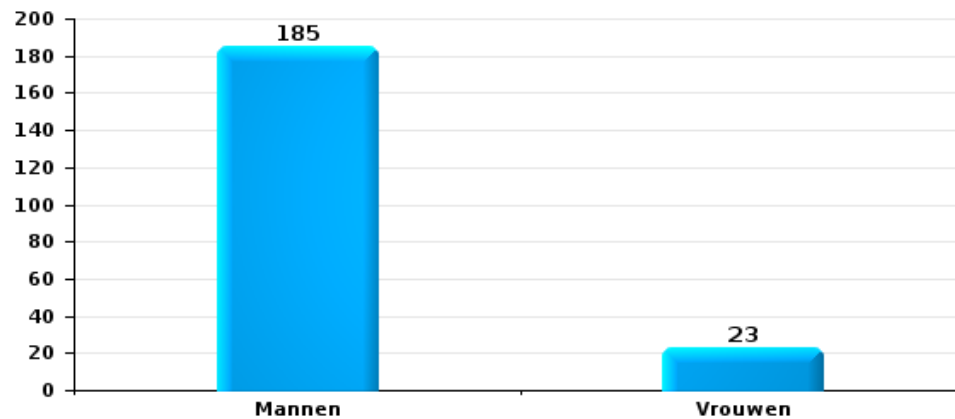
Beschadigen van eigendom

Aantal feitverdachten volgens geslacht



Misdr. tegen de lichamelijke integriteit

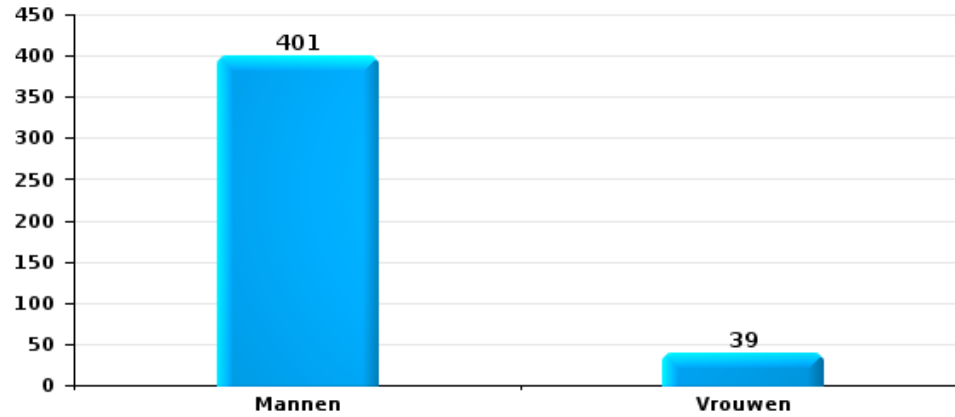
Aantal feitverdachten volgens geslacht





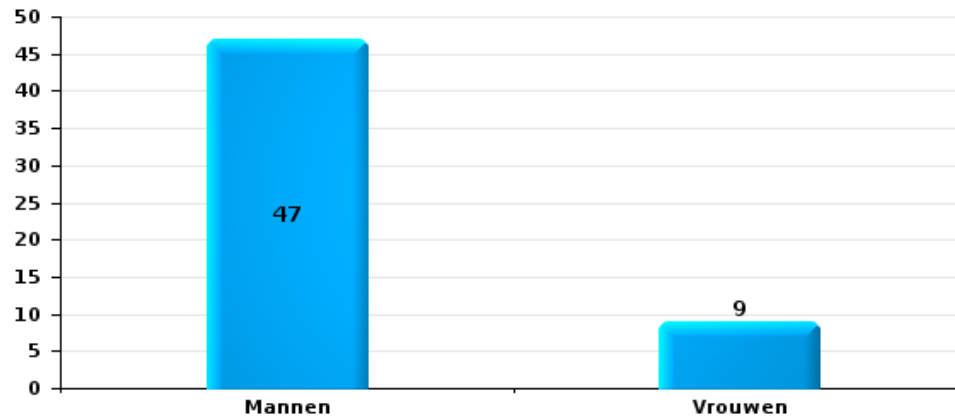
Drugs

Aantal feitverdachten volgens geslacht



Bedrog

Aantal feitverdachten volgens geslacht





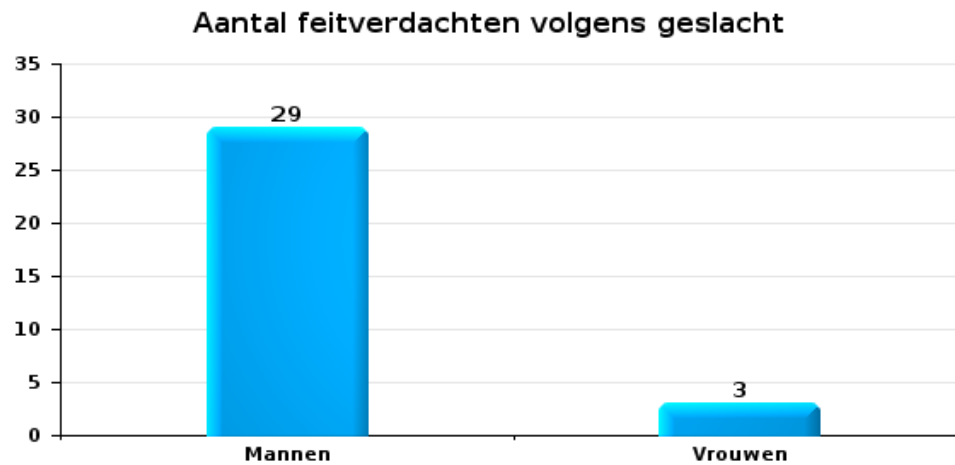
2.2. Aantal feitverdachten volgens het geslacht van de gekende verdachten (Top 5 van criminele figuren)

Indien eenzelfde verdachte meerdere feiten heeft gepleegd in de beschouwde periode, dan wordt hij ook meerdere keren geteld (zie ook de methodologische nota)

GRENSLEIE

2023

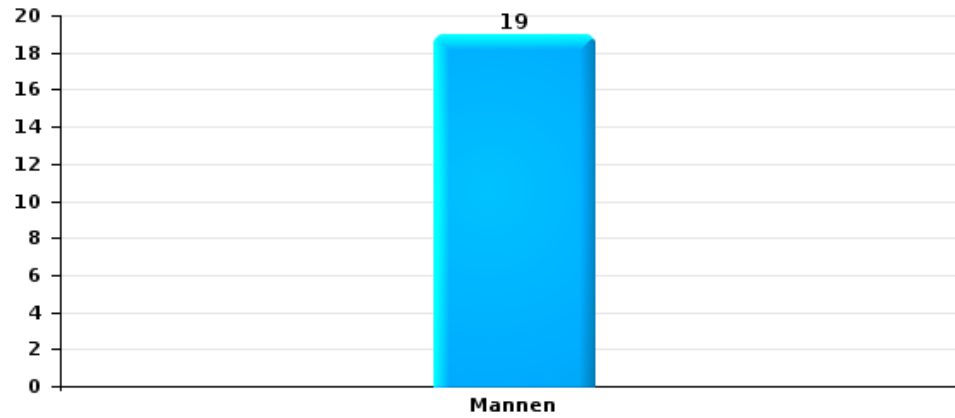
Inbraak in gebouw (totaal)





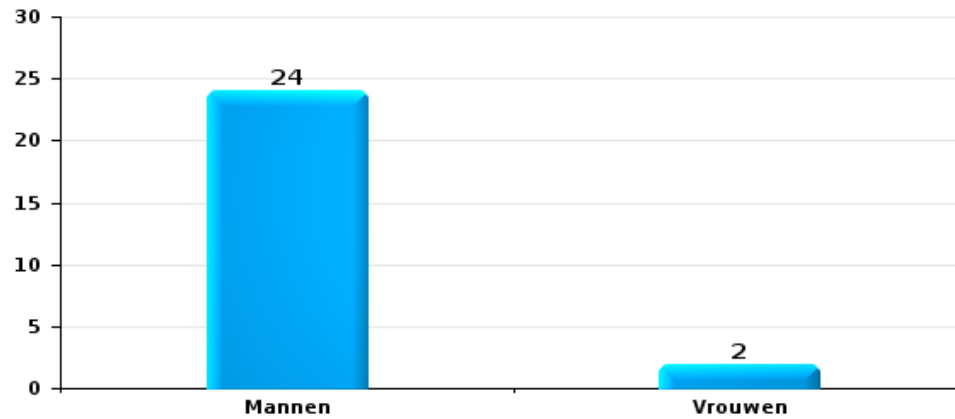
Diefstal uit of aan voertuig

Aantal feitverdachten volgens geslacht



Beschadiging van auto

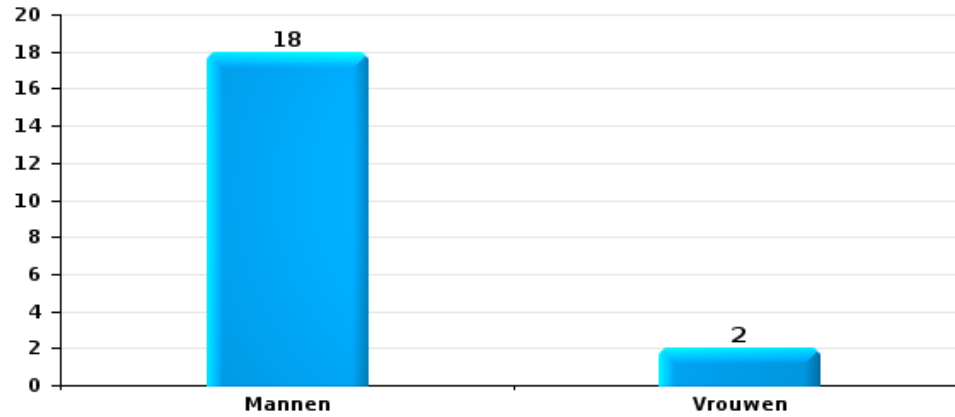
Aantal feitverdachten volgens geslacht





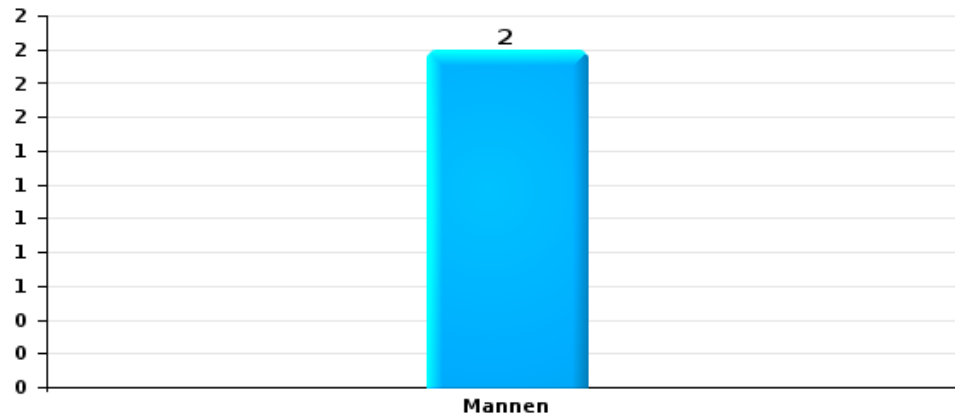
Fietsdiefstal

Aantal feitverdachten volgens geslacht



Zakkenrollerij

Aantal feitverdachten volgens geslacht





2.3. Aantal feitverdachten volgens de leeftijd van de gekende verdachten (Top 5 van hoofdcategorieën)

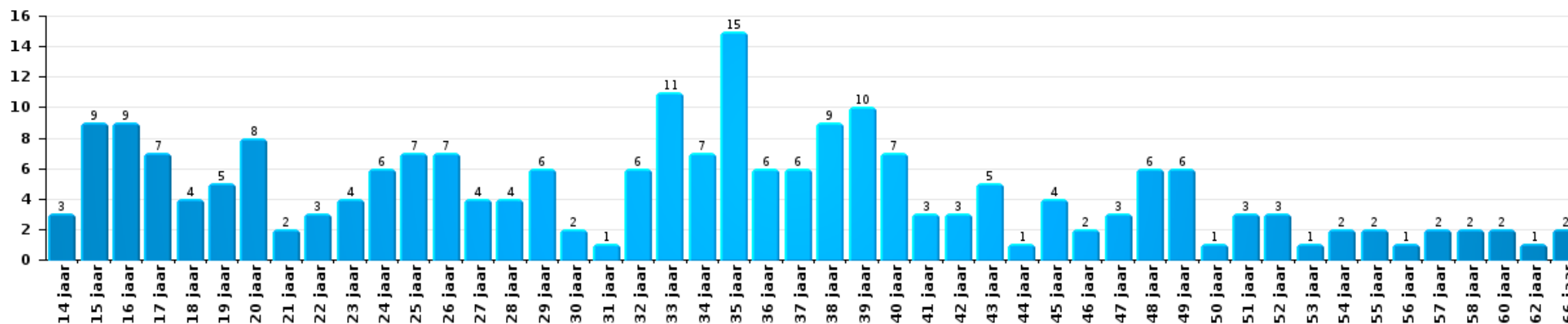
1) Indien eenzelfde verdachte meerdere feiten heeft gepleegd in de beschouwde periode, dan wordt hij ook meerdere keren geteld, al dan niet in dezelfde leeftijdscategorie; 2) Verdachten jonger dan 14 jaar en ouder dan 90 jaar zijn niet weergegeven in de tabel (zie ook de methodologische nota)

GRENSLEIE

2023

Diefstal en afpersing

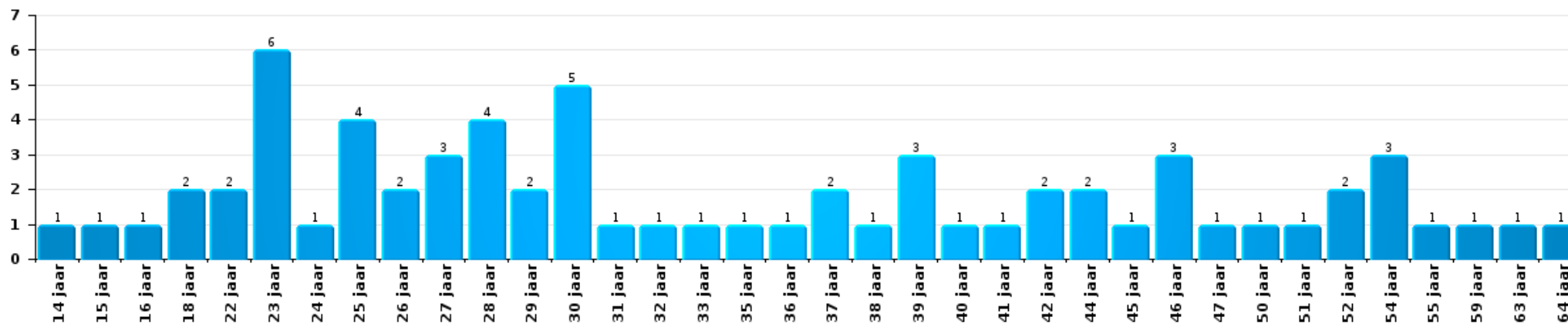
Aantal feitverdachten volgens leeftijd (chronologisch)





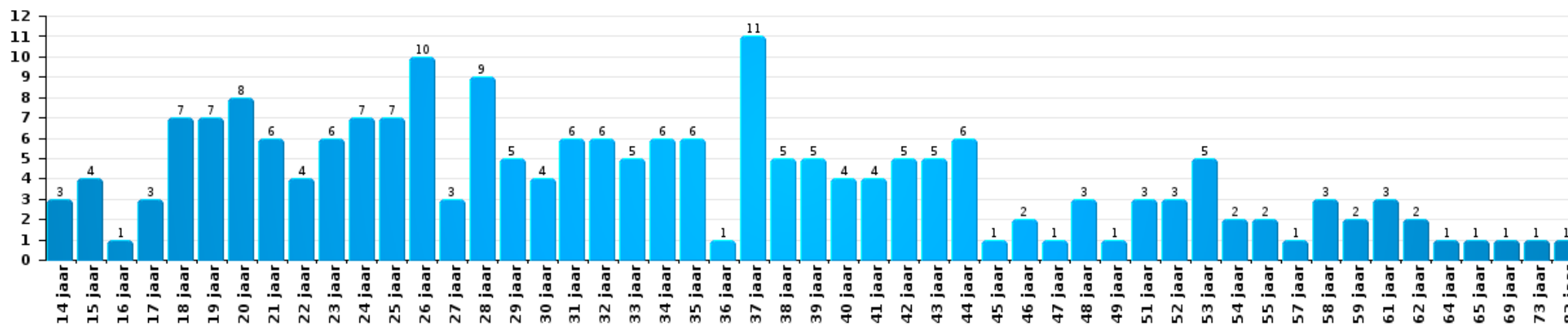
Beschadigen van eigendom

Aantal feitverdachten volgens leeftijd (chronologisch)



Misdr. tegen de lichamelijke integriteit

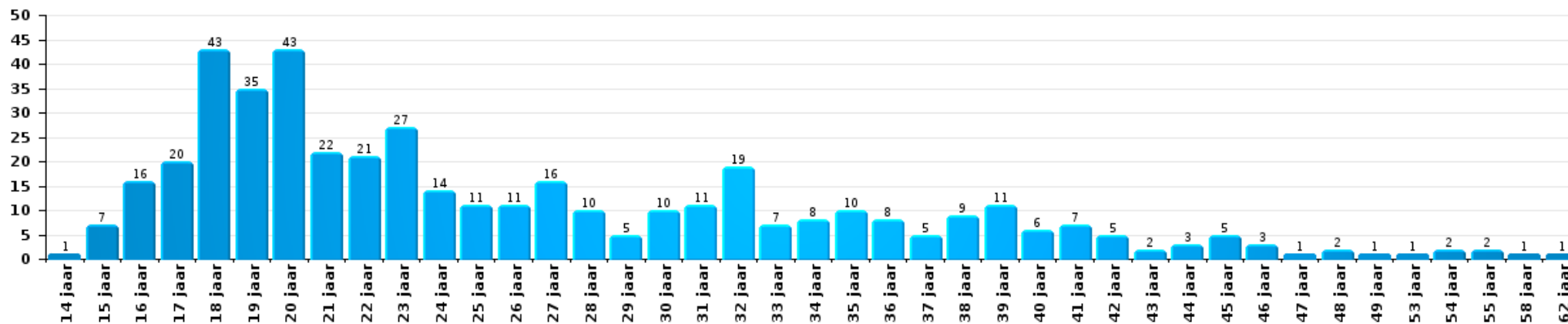
Aantal feitverdachten volgens leeftijd (chronologisch)





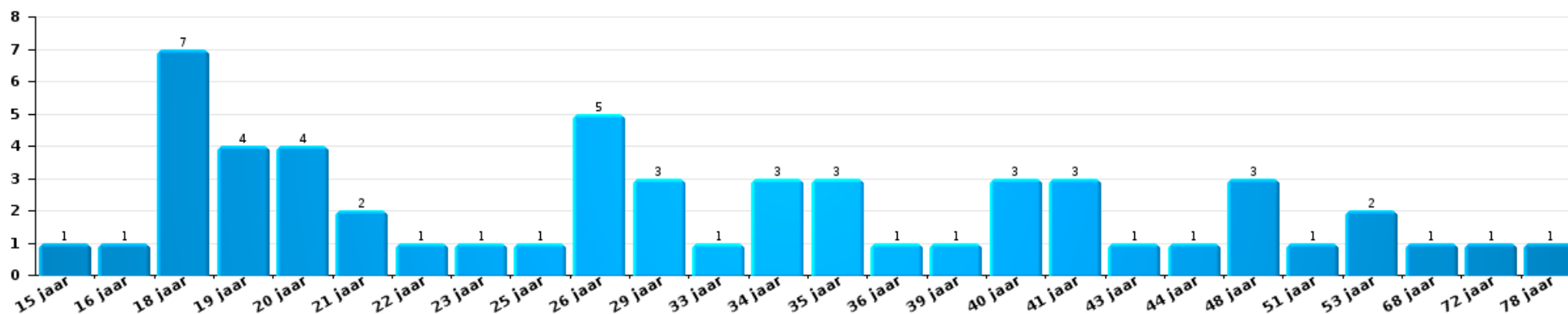
Drugs

Aantal feitverdachten volgens leeftijd (chronologisch)



Bedrog

Aantal feitverdachten volgens leeftijd (chronologisch)





2.4. Aantal feitverdachten volgens de leeftijd van de gekende verdachten (Top 5 van criminele figuren)

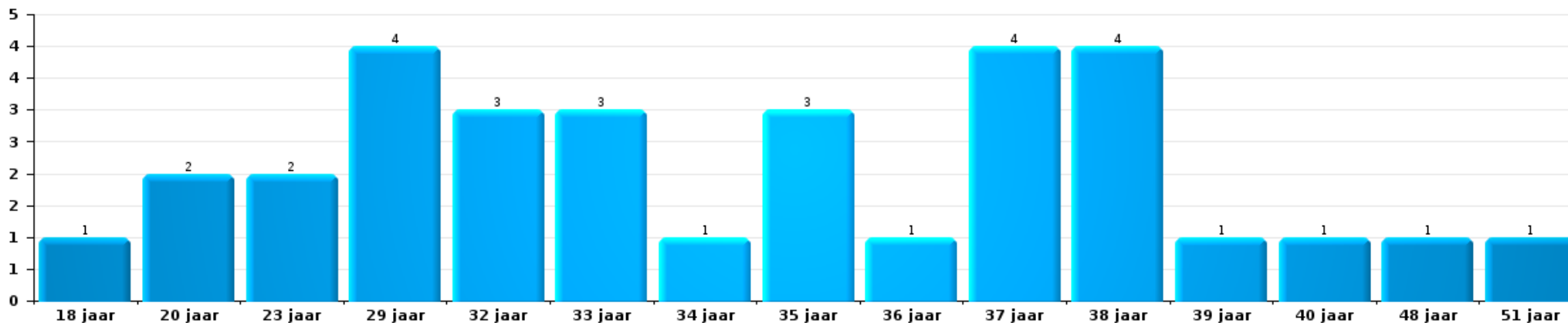
1) Indien eenzelfde verdachte meerdere feiten heeft gepleegd in de beschouwde periode, dan wordt hij ook meerdere keren geteld, al dan niet in dezelfde leeftijdscategorie - 2) Verdachten jonger dan 14 jaar en ouder dan 90 jaar zijn niet weergegeven in de tabel (zie ook de methodologische nota)

GRENSLEIE

2023

Inbraak in gebouw (totaal)

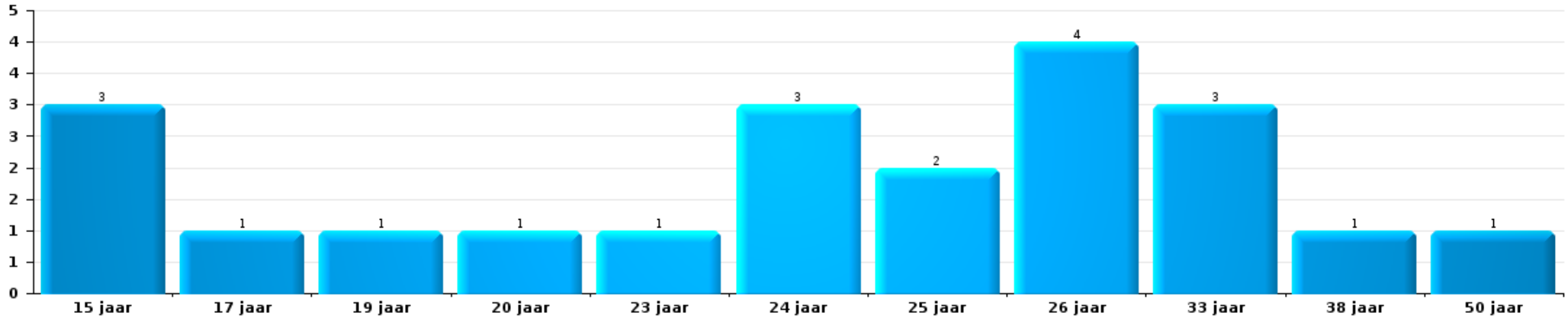
Aantal feitverdachten volgens leeftijd (chronologisch)





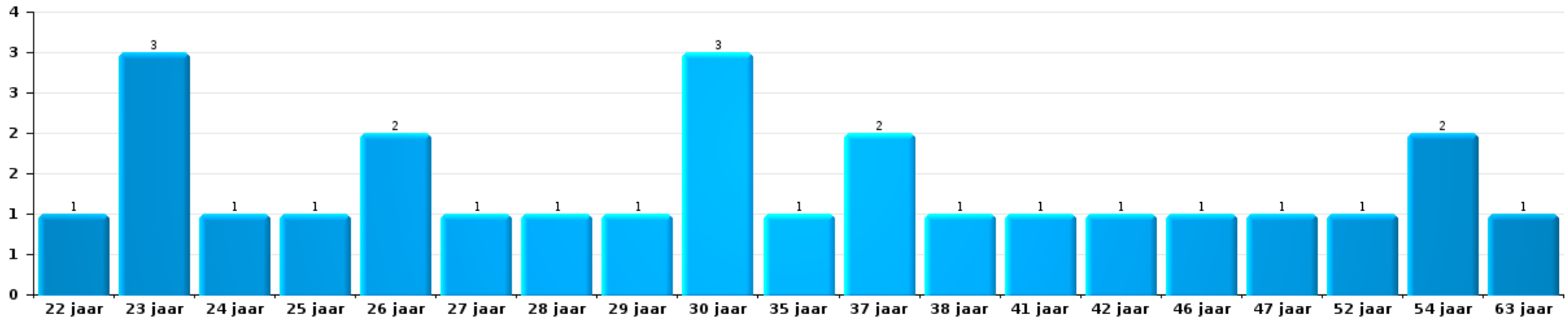
Diefstal uit of aan voertuig

Aantal feitverdachten volgens leeftijd (chronologisch)



Beschadiging van auto

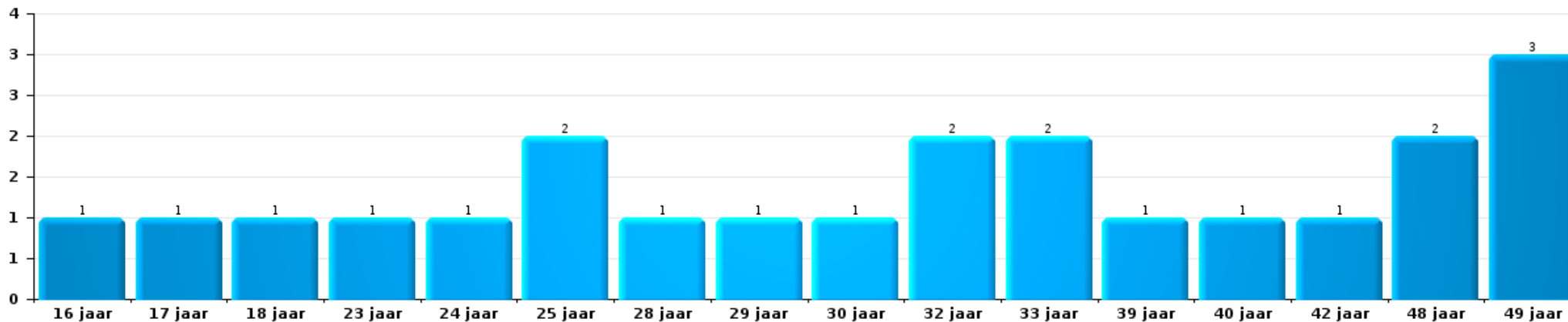
Aantal feitverdachten volgens leeftijd (chronologisch)





Fietsdiefstal

Aantal feitverdachten volgens leeftijd (chronologisch)



Zakkenrollerij

Aantal feitverdachten volgens leeftijd (chronologisch)



POLITIËLE CRIMINALITEITSSTATISTIEKEN

PLEEGPLAATS: POLITIEZONE

GRENSLEIE

***Bijlage I: Detailrapport per misdrijfcategorie
Strafwetboek***

**GRENSLEIE****Inbreuk Strafwetboek****Misd. tegen de lichamelijke integriteit**

			2000	2013	2014	2015	2016	2017	2018	2019	2020	2021	2022	2023
Moord	tgv opzettelijke brandstichting / ontploffing	Pog.			1	1								
		Vol.	2							1	1		2	1
	Andere	Pog.		2					2		1	1	1	1
		Subtotaal	2	2	1	1			2	1	2	1	3	1
Doodslag	Oudermoord (doodslag)	Vol.						1						
		Pog.										1		
	Kindermoord (doodslag)	Vol.									1			
		Pog.	1											
	Vergiftiging (doodslag)	Pog.								1	1			
	Roofmoord	Pog.								1				
	Niet nader bepaald	Vol.		1	3				1					
		Pog.		1										
Andere	Vol.			1				1						
	Pog.		7		7	4	6	8	5	4	3	4	3	
Subtotaal			1	9	4	7	4	9	8	7	6	4	4	3
Marteling en mishandeling	Foltering	Vol.				1	1							
		Vol.						1			1	1		
	Onmenselijke behandeling	Vol.											1	
	Onterende behandeling	Vol.		1	1				1					
Subtotaal				1	2	1	1	1	1	1	1	1		
Opz. slagen en/of verwondingen binnen familie	Tussen partners of ex-partners	Vol.	28	107	91	90	109	98	99	121	109	93	107	106
		Pog.						1						
	Bij algemene familiale moeilijkheden	Vol.	44											
		Vol.	1	6	8	10	14	9	7	8	5	11	7	5
	Door de ouders op een minderjarige	Vol.	4	4	8	12	8	12	13	13	13	10	6	8
		Pog.	1											
	Tegen de ouders	Vol.		6	3	3	6	3	10	5	2	7	4	1
		Vol.												
Subtotaal			78	123	110	115	137	123	129	147	129	121	124	120



Misd. tegen de lichamelijke integriteit

			2000	2013	2014	2015	2016	2017	2018	2019	2020	2021	2022	2023	
Opz. slagen en/of verwondingen buiten familie	Vechtpartij (=wederzijdse slagen)	Vol.	30	23	31	22	31	37	23	30	27	37	32	54	
		Vol.	2	4	6	4	3	1	1	3	1	5	1	5	
	Slagen aan politie-ambtenaar	Pog.											1		
		Vol.	3	9	3	7	8	5	5	7	8	3	1		
	Op een minderjarige door gezaghebbend persoon	Pog.					1								
	Op een minderjarige hoedanigheid dader onbekend	Vol.	9	10	8	6	4	6	5	11	9	5	6	12	
	Op kwetsbaar persoon door gezaghebbend persoon	Vol.					1		1	1					
	Op kwetsbaar persoon (hoedanigheid dader onbekend)	Vol.		3	4	2				1		2		1	1
	Op minderjarige dr samenwonende zonder gezagsrel.	Vol.												1	
	Slagen aan personeel openbaar vervoer	Vol.		1	2	1			1	1		1			3
	Slagen aan personeel andere openbare dienst	Vol.			1	1	1			1	1	1			
	Slagen aan medisch beroep	Vol.		6	5	1	8	8	14	3	4	9	4		
	Slagen aan personeel onderwijsinstelling	Vol.		1		1					1	1			1
	Vol.	144	146	126	121	138	111	110	127	87	94	109	106		
	Pog.	1	1			1				1					
	Subtotaal		189	204	186	166	196	169	162	184	142	153	156	182	
Schuldig verzuim	Vol.	1			2			2		2	1		1		
	Subtotaal	1			2			2		2	1		1		
Andere opzet. misd. tg. lichamelijke integriteit	Onthouding verzorging van kind/kwetsbaar persoon	Vol.											1	1	
	Verlaten kind of kwetsbaar persoon	Vol.		1		1	1								
	Achterlaten van een kind in behoeftige toestand	Vol.		1			1	1	1					1	
	Toediening van schadelijke stoffen	Vol.	1									1			
	Vergiftiging voedingswaren	Vol.		1							1				
	Kwaadwillige belemmering van het verkeer	Vol.	3	2	2	1	4	2	2	1	5	18	4	15	
	Feitelikheden en lichte geweldsdaaden	Vol.	19	40	66	37	18	7	2	14	15	4	9	16	
		Subtotaal	23	45	68	39	24	11	5	16	20	23	14	33	
Onopzet. misd. tg. lichamelijke integriteit	Onopzettelijke slagen en/of verwondingen	Vol.	9	6	5	3	3	4		2	2	2		1	
	Verzuim van onderhoud kind of kwetsbaar persoon	Vol.				1	1							1	
	Hondenbeet	Vol.		5	1	4	6	2	8	5	9	1	8	10	
		Vol.	2		1										
		Subtotaal	11	11	7	8	10	6	8	7	11	3	8	12	
	Totaal	305	394	377	340	372	321	315	364	312	306	311	351		

Misd. tegen de persoonlijke vrijheid



Misd. tegen de persoonlijke vrijheid

		2000	2013	2014	2015	2016	2017	2018	2019	2020	2021	2022	2023	
Gijzeling	Vol.			1										
	Pog.												1	
	Subtotaal			1									1	
Ontvoering van minderjarige of kwetsbaar persoon	Ouderlijke ontvoering	Vol.				3	1	2					1	
		Pog.		1										
	Andere ontvoering	Vol.	3		1	1				1				
		Pog.			1		1					1	1	
	Subtotaal	3	1	1	1	4	2	2		1	1	2		
	Vrijheidsberoving door particulier	Vol.	1	2	3	3	2		2	1	5	2	6	4
Pog.			1							1				
Subtotaal		1	3	3	3	2		2	1	6	2	6	4	
Totaal		4	4	5	4	6	2	4	1	7	3	8	5	

Zedenmisdrijven

		2000	2013	2014	2015	2016	2017	2018	2019	2020	2021	2022	2023
Verkrachting zonder de dood tot gevolg	Slachtoffer <10j	Vol.	4	2	2	2		4	6	2			
	Slachtoffer 10j - 14j	Vol.	2	4	2		2	6	3	2	1	1	
	Slachtoffer 14j - 16j	Vol.		4	1	1	1	2		2	1	2	
	Slachtoffer 16j - 18j	Vol.		4	1			3	4		3	2	
	Slachtoffer meerderjarig	Vol.	4	3	10	7	14	14	12	7	6	9	2
		Pog.					1					1	
	Slachtoffer leeftijd onbekend	Vol.							1				
Subtotaal		10	17	16	10	19	20	26	19	14	15	3	
Verkrachting met gevolg onbekend	Vol.	2		1		1		2			2		
Subtotaal		2		1		1		2			2		
Verkrachting zonder de dood tot gevolg (nwSSW)	Slachtoffer <16j	Vol.										5	5
	Slachtoffer 16j - 18j	Vol.										1	2
	Slachtoffer meerderjarig	Vol.										9	18
		Pog.											1
	Subtotaal											15	26



Zedenmisdrijven

			2000	2013	2014	2015	2016	2017	2018	2019	2020	2021	2022	2023
Aanranding eerbaarheid met geweld / bedreiging	Slachtoffer < 16j	Vol.	1	7	2	3	2	4	2	1	1	6	1	
	Slachtoffer 16j - 18j	Vol.	1	1			2	1				1		
	Slachtoffer meerderjarig	Vol.	4	2	5	1	5	4	7	1	4	3	3	
		Pog.		1							2			
	Subtotaal		6	11	7	4	9	9	9	2	7	10	4	
Aanranding eerbaarheid zonder geweld / bedreiging	Slachtoffer < 16j	Vol.	4	5	12	9	6	4	7	5	9	7	2	
		Pog.	1				1			1				
	Slachtoffer 16j - 18j	Vol.			2	1		4	2	1	2	2		
	Slachtoffer leeftijd onbekend	Vol.	1	2	2	1	1	3	2	3	8	3	2	
	Subtotaal		6	7	16	11	8	11	11	10	19	12	4	
Aanranding eerbaarheid niet nader bepaald	Vol.	3			2			2						
	Subtotaal		3			2		2						
Aantasting seksuele integrit. zonder dood (nwSSW)	Slachtoffer <16j	Vol.										1	7	15
		Pog.											1	1
	Slachtoffer 16j - 18j	Vol.											1	1
	Slachtoffer meerderjarig	Vol.											6	14
	Pog.													1
	Subtotaal											1	15	32
Aantasting seksuele integriteit-onbepaald (nwSSW)	Vol.													1
	Subtotaal													1
Kinderpornografie	Bezit	Vol.			41	4	3	5	2	1		1		
	Verspreiding	Vol.		1	43	6	6	4	15	9	6	16		
	Toegang kinderporno via technologie	Vol.											1	
	Niet nader bepaald	Vol.						1						
	Subtotaal			1	84	10	9	10	17	10	6	17	1	
Pornografie	Vol.		1					1			1		1	
	Subtotaal		1					1			1		1	
Aanzetting tot ontucht	Slachtoffer minderjarig	Vol.		2	6	4	7	15	12	6	12	8	1	
	Slachtoffer meerderjarig	Vol.	1				1			1				
	Leeftijd slachtoffer onbekend	Vol.											1	
	Reclame via ICT voor ontucht	Vol.										2		
	Andere reclame voor ontucht	Vol.									1	1		
	Niet nader bepaald	Vol.					1							
	Subtotaal		1	2	6	4	9	15	12	7	13	11	2	



Zedenmisdrijven

			2000	2013	2014	2015	2016	2017	2018	2019	2020	2021	2022	2023
Uitbuiting van iemands ontucht	Slachtoffer minderjarig	Vol.									2			
	Slachtoffer meerderjarig	Vol.			1		2			3	2	5	1	
	Leeftijd slachtoffer onbekend	Vol.	1	1	1					1				
	Subtotaal		1	1	2	2	2	2	4	4	5	1	1	
Openbare zedenschennis	Handelingen (exhibitionisme, enz.)	Vol.	7	5	12	21	6	12	9	8	8	11	3	
	Geschriften, afbeeldingen, voorwerpen	Vol.	1	3	4	5	4	6	5	9	5	8	6	1
	Schunnigheden in het openbaar	Vol.			1									
	Exhibitionisme (nwSSW)	Vol.											1	2
	Extreem pornograf. of gewelddadige inhoud (nwSSW)	Vol.											1	2
	Niet nader bepaald	Vol.	1											
	Subtotaal		9	8	17	26	10	18	14	17	13	19	11	5
Voyeurisme	Observatie/opname van naaktheid of intimiteit	Vol.	1		1			1	2	3	1	2	1	
	Verspreiding opname naaktheid of intimiteit	Vol.				2	1	3		5	1			
	Subtotaal		1	1	2	2	5	3	6	3	3	1	1	
Voyeurisme rechtstreeks (nwSSW)	Slachtoffer <16j	Vol.											2	
	Slachtoffer 16j - 18j	Vol.											1	
	Subtotaal												3	
Voyeurisme via technisch/ander hulpmiddel (nwSSW)	Slachtoffer 16j - 18j	Vol.												1
	Slachtoffer meerderjarig	Vol.												2
	Subtotaal													3
Verspreiding van seksueel getinte inhoud (nwSSW)	Slachtoffer <16j	Vol.												3
	Slachtoffer 16j - 18j	Vol.										1		
	Slachtoffer meerderjarig	Vol.												1
	Subtotaal											1	1	4
Versprei. seks. inhoud kwaad opzet/winst (nwSSW)	Slachtoffer <16j	Vol.											1	1
	Slachtoffer 16j - 18j	Vol.											1	1
	Slachtoffer meerderjarig	Vol.											1	3
	Subtotaal												3	5
Grooming (contact via ICT met minderjarige < 16 j)	Vol.					1	2			1				
	Subtotaal					1	2			1				
Grooming online - met ICT (nwSSW)	Slachtoffer <16j	Vol.											1	1
	Subtotaal												1	1



Zedenmisdrijven

			2000	2013	2014	2015	2016	2017	2018	2019	2020	2021	2022	2023
Beelden seksueel misbruik minderjarigen (nwSSW)	Productie/verspreid. beelden seks. misbr. (nwSSW)	Vol.											2	
	Bezitten/verwerven beelden seks. misbruik (nwSSW)	Vol.												1
		Subtotaal											2	1
Totaal			39	48	148	69	68	90	98	73	83	96	67	78

Misdr. tegen andere morele waarden en gevoelens

			2000	2013	2014	2015	2016	2017	2018	2019	2020	2021	2022	2023	
Belaging	Pesterij per telefoon (OLD)	Vol.	7												
		Vol.	9	111	113	68	107	91	68	72	68	64	103	95	
		Subtotaal	16	111	113	68	107	91	68	72	68	64	103	95	
Grafschennis		Vol.	3	1		2		3	1	2	2	2		2	
		Subtotaal	3	1		2		3	1	2	2	2		2	
Schending van het beroepsgeheim		Vol.		3	1	1		1		1				1	
		Subtotaal		3	1	1		1		1				1	
Schending van de eer	Laster en eerroof	Onb.	1												
		Vol.	14	26	34	20	18	15	15	39	24	17	20	20	
		Vol.	1	1	2			2							
		Vol.	4	4	5	3	2	4		1	2	2	8	2	
		Vol.					1	2	1				1	2	1
		Vol.	5	10	14	14	19	9	11	11	2	14	25	13	
		Subtotaal	25	41	55	37	40	32	27	51	28	34	55	36	
Persoonlijke levenssfeer	Heimelijke nachtelijke binnendringing	Vol.					1								
		Pog.	1												
		Vol.	20	8	5	13	11	14	20	18	6	11	16	9	
		Vol.	1	1	1				1		2				
		Subtotaal	22	9	6	13	12	14	21	18	8	11	16	9	
Nachtlawaai		Vol.	40	3	7	5	6	3	3	1	4	10	1	1	
		Subtotaal	40	3	7	5	6	3	3	1	4	10	1	1	
Misbruik van gegevens uit strafdossier		Vol.									1				
		Subtotaal									1				
Schenden van communicatie door particulier		Vol.			1		1						1		
		Subtotaal			1		1						1		



Misdr. tegen andere morele waarden en gevoelens

		2000	2013	2014	2015	2016	2017	2018	2019	2020	2021	2022	2023
Misbruik zwakheden personen	Vol.			1		2						1	1
	Subtotaal			1		2						1	1
Privacy minderjarige: publicatie van de identiteit	Vol.												1
	Subtotaal												1
Privacy zeden: publicatie identiteit slachtoffer	Vol.												1
	Subtotaal												1
Cyberlokking (lokken van minderjarige via ICT)	Vol.				1								
	Subtotaal				1								
Bezetting andermans goed (kraken)	Binnendringen/bezetten/verblijven (niet bewoond)	Vol.							3		2	1	2
	Subtotaal								3		2	1	2
	Totaal	106	168	184	127	168	144	120	148	111	123	178	149

Misdr. tegen het juridisch statuut van het kind

		2000	2013	2014	2015	2016	2017	2018	2019	2020	2021	2022	2023
Niet-afgeven van kinderen	Door de ouders	Vol.	3	24	32	16	8	10	3	2	2	2	1
	Door persoon ermee belast	Vol.		4	1							1	1
	Subtotaal	3	28	33	16	8	10	3	2	2	3	2	
Niet nader bepaald	Vol.		1	1									
	Subtotaal		1	1									
	Totaal	3	29	34	16	8	10	3	2	2	3	2	

Diefstal en afpersing

		2000	2013	2014	2015	2016	2017	2018	2019	2020	2021	2022	2023
Diefstal met vzo	Met geweld	Vol.	25	40	42	30	28	20	18	15	14	15	16
		Pog.	3	9	8	5	3	4	3	5	6	2	1
	Subtotaal												
	Zonder geweld	Vol.	516	496	627	482	441	346	312	338	219	218	292
		Pog.	158	230	239	227	258	228	142	162	110	100	115
	Subtotaal	702	775	916	744	730	598	475	520	349	335	424	449



Diefstal en afpersing

			2000	2013	2014	2015	2016	2017	2018	2019	2020	2021	2022	2023
Diefstal zonder vzo	Met geweld	Vol.	17	16	17	17	14	17	12	9	14	5	6	9
		Pog.	4	3		2	4	2	2	2			1	1
	Zonder geweld, Zakkenrollerij	Vol.	23	33	38	23	28	26	15	14	9	5	14	10
		Pog.			3									
	Zonder geweld, Gebruiksdiefstal	Vol.	1	1	1	2	5	1	3	1		2	5	3
	Zonder geweld, Huisdiefstal	Vol.	19	20	18	14	32	23	24	21	14	25	16	16
		Pog.						1						
	Zonder geweld	Vol.	1.250	876	930	887	781	614	621	685	394	387	529	562
		Pog.	31	20	16	23	15	29	18	25	5	21	27	27
			Subtotaal	1.345	969	1.023	968	879	713	695	757	436	445	598
Diefstal niet nader bepaald	Vol.	179	7	9	10	8	7	4	7	2	2	3	2	
	Pog.	55	1											
	Subtotaal	234	8	9	10	8	7	4	7	2	2	3	2	
Afpersing	Vol.	2	8	4	13	12	4	11	9	7	6	14	14	
	Pog.		4	1	4	4	1	8	7	7	6	13	7	
	Subtotaal	2	12	5	17	16	5	19	16	14	12	27	21	
		Totaal	2.283	1.764	1.953	1.739	1.633	1.323	1.193	1.300	801	794	1.052	1.100

Bedrog

			2000	2013	2014	2015	2016	2017	2018	2019	2020	2021	2022	2023
Witwassen	Vol.	1	5	5	14	7	7	7	9	6	23	27	26	24
	Pog.								1					
	Subtotaal	1	5	5	14	7	7	10	6	23	27	26	24	
Heling	Gewone heling	Vol.	6	5	7	4	2	1	4	8	2	2	3	
	Gekwalificeerde heling	Vol.	2							1				
	Subtotaal	8	5	7	4	2	1	4	9	3	2	3		
Flessentrekkerij	Brandstof / smeerolie	Vol.	4	4		2	5	10	3	3	1	2	1	1
	Dranken en spijzen	Vol.		3	1	2	2	2	3	2				
	Huurrijtuig	Vol.	3	4	2	2	1	1	1	1	2	3	4	1
	Logies	Vol.	1		3	2	1		1	1		1		
	Niet nader bepaald	Vol.	3											
	Subtotaal	11	11	6	8	9	13	8	7	3	6	5	2	



Bedrog

		2000	2013	2014	2015	2016	2017	2018	2019	2020	2021	2022	2023	
Private omkoping		Pog.			1		1							
		Subtotaal			1		1							
Verduistering en bedrieglijke vernietiging		Onb.												
	Bedrieglijke verberging	Vol.	33	6	6	2	1		4	4	11	12	13	24
	Van geld, papieren, enz.	Vol.		2	1		1							
	Van in beslag genomen voorwerpen	Vol.	5				1							
	Van roerende goederen van echtgenoten	Vol.									1			
	Van nalatenschap	Vol.		1					1					
	Niet nader bepaald	Vol.	7	30	23	34	22	13	13	7	6	4	7	8
		Subtotaal	47	39	30	36	25	13	17	12	17	17	20	32
Oplichting		Vol.		54	46	66	93	87	111	167	293	285	317	291
	Internetfraude	Pog.		6	12	16	12	13	16	14	21	12	10	21
		Vol.		30	38	36	32	38	25	20	21	18	22	23
	Oplichting zonder internet	Pog.		7	7	7	6	4	6	6	4	3	3	5
		Vol.	42											
	Niet nader bepaald	Pog.	17											
		Subtotaal	59	97	103	125	143	142	158	207	339	318	352	340
Bedriegerij		Vol.	1		1		1		1				1	
	Verkochte waren / geleverd werk	Vol.	1											
	Valse gewichten, maten en weegtoestellen	Vol.	1											
	Niet nader bepaald	Vol.	2											
		Subtotaal	4		1	1		1		1			1	
Misbruik van vertrouwen en verwante misdr.		Vol.	36	24	35	17	29	31	27	27	23	23	24	30
	Misbruik van vertrouwen	Pog.	3											
		Vol.	5	7	5	7	7	4	6	3	4	6	4	2
	Misbruik van zwakheden	Vol.												
		Subtotaal	44	31	40	24	36	35	33	30	27	29	28	32
Misbruik van maatschappelijk vermogen		Vol.				1		1					2	
	Door vennootschappen	Vol.												
	Niet nader bepaald	Vol.		1		1								
	Andere	Vol.			1									
		Subtotaal		1	1	2		1					2	
Misdr. ivm insolventie		Vol.					1		1					
	Door derden	Vol.												
	Door de schuldenaar	Vol.		1	2					1				
	Niet nader bepaald	Vol.		3	4	3	7	7	7	2	1	2		
		Subtotaal		4	6	3	8	7	8	2	2	2		

Bedrog

		2000	2013	2014	2015	2016	2017	2018	2019	2020	2021	2022	2023
Bedrieglijk onvermogen	Vol.								2	1	1		
	Subtotaal								2	1	1		
Ongedekte cheques	Vol.	29	1		1		2						1
	Pog.	1											
	Subtotaal	30	1		1		2						1
Totaal		204	194	199	219	230	223	238	276	415	402	436	432

Beschadigen van eigendom

		2000	2013	2014	2015	2016	2017	2018	2019	2020	2021	2022	2023	
Opzettelijke brandstichting	In een bewoonde plaats (bij dag)	Vol.		1	1	2	2	2	5	3		1	1	
		Pog.		1		1		1						1
	In een bewoonde plaats (bij nacht)	Vol.	3	2	4		2	1	5	2	1			1
		Pog.				1	1						1	1
	in een bewoonde plaats (onbepaald tijdstip)	Vol.	1						1	1	1			
		Pog.	1						1					
	In een andere plaats (bij dag)	Vol.	5	8	4	5	2	12	5	7	8	6	5	6
		Pog.						1	1					
	In een andere plaats (bij nacht)	Vol.	9	8	8	4	7	7	10	13	3	4	4	5
		Pog.	1					1	1	1	1	1		
In een andere plaats (onbepaald tijdstip)	Vol.	1		1	3	1	6	2		1	2	3		
	Pog.				1				1					
Niet nader bepaald	Vol.	3	1					1						
Subtotaal		24	20	18	15	16	30	30	30	18	13	14	15	
Opzettelijke vernieling door ontploffing	Niet nader bepaald	Vol.	1											
Subtotaal		1												
Onopzettelijke brandstichting	Vol.	23	22	29	27	23	32	28	17	13	12	12	8	
Subtotaal		23	22	29	27	23	32	28	17	13	12	12	8	
Vernieling, onbruikbaarmaking, beschadiging	Met vzo	Vol.	21	14	1	5	5	6	8	11	4	2	3	
	Vernieling van landbouwgoederen	Vol.					1		1					
		Vol.	18	1	5				1	4	1			
	Niet nader bepaald	Pog.	1											
Subtotaal		40	15	6	5	6	6	10	15	5	2	3	3	



Beschadigen van eigendom

		2000	2013	2014	2015	2016	2017	2018	2019	2020	2021	2022	2023
Vandalisme	Op voertuigen	Vol. 109	296	271	249	198	217	197	180	159	141	150	161
		Pog.	1										
	Op andere roerende goederen	Vol. 161	31	36	29	25	21	14	30	19	17	18	20
	Graffiti	Vol. 4	11	9	7	3	7	7	9	5	6	11	10
	Andere vernielingen op onroerende goederen	Vol. 99	190	163	153	183	172	160	133	129	141	176	161
	Beschadiging van afsluiting	Vol. 39	3	5	11	2	1	3		2	1	1	6
	Subtotaal	412	532	484	449	411	418	381	352	314	306	356	358
	Totaal	500	589	537	496	456	486	449	414	350	333	385	384

Misdr. tegen de veiligheid van de staat

		2000	2013	2014	2015	2016	2017	2018	2019	2020	2021	2022	2023
Uitwendige staatsveiligheid	Vol.				1								
	Subtotaal				1								
Terrorisme	Terroristische groep	Vol.			1	2	3						
	Verspreiden boodschap die aanzet tot terrorisme	Vol.							1				
	Subtotaal				1	2	3		1				
Niet nader bepaald	Vol.							1					
	Subtotaal							1					
	Totaal				2	2	3	1	1				

Misdr. tegen de openbare veiligheid

		2000	2013	2014	2015	2016	2017	2018	2019	2020	2021	2022	2023	
Criminele organisatie	Vol.		1	5	2	3	3	4	3	1		2	1	
	Subtotaal		1	5	2	3	3	4	3	1		2	1	
Vereniging van misdadigers	Vol.		2	1	1	5	4	2	4	3	2	5	4	
	Subtotaal		2	1	1	5	4	2	4	3	2	5	4	
Ontvluchting van gevangenen	Gewone ontvluchting	Vol.								1				
	Gekwalificeerde ontvluchting	Vol.							1	1				
	Niet teruggekeerd uit verlof	Vol.										1		
	Niet naleving elektronisch toezicht	Vol.		8	5	6	5	10	15	7	6		9	3
	Niet nader bepaald	Vol.		1		1			1					1
	Subtotaal		9	5	7	5	10	16	8	8		10	4	



Misd. tegen de openbare veiligheid

			2000	2013	2014	2015	2016	2017	2018	2019	2020	2021	2022	2023
Bedreigingen	Bedreiging met een aanslag	Vol.		7	7	8	2				3	1		1
	Mondeling	Vol.	99	99	100	71	57	75	73	103	55	62	70	58
	Schriftelijk	Vol.	10	16	25	19	31	37	32	38	30	25	24	28
	Door gebaren, zinnebeelden	Vol.	20	16	7	8	28	18	23	36	20	20	27	26
	Bommelding	Vol.			2	2		1		3	2	5	1	3
	Niet nader bepaald	Vol.	2	1				1	1	3			1	2
	Pog.	2												
Subtotaal			133	139	141	108	118	132	129	183	110	113	123	118
Totaal			133	151	152	118	131	149	151	198	122	115	140	127

Misd. tegen gezag van de overheid

			2000	2013	2014	2015	2016	2017	2018	2019	2020	2021	2022	2023
Geweld tegen overheidspersonen		Vol.			1			1		1	1			1
		Subtotaal			1			1		1	1			1
Weerspannigheid	Gewapende weerspannigheid	Vol.	1	3	2	3	5	1	5	1	7	4	2	6
		Pog.							2					
	Ongewapende weerspannigheid	Vol.	9	28	22	30	21	19	33	17	14	23	22	23
	Niet nader bepaald	Vol.							1		1	1		
Subtotaal			10	31	24	33	26	20	41	18	22	28	24	29
Smaad		Vol.	6	7	5	7	7	5	7	3	5	3	8	7
		Subtotaal	6	7	5	7	7	5	7	3	5	3	8	7
Andere misdrijven	Zegelverbreking	Vol.	2		1		1	1	1	1		1	1	
	Belemmering uitvoering openbare werken	Vol.		1										
	Drukwerk zonder verantwoordelijke uitgever	Vol.												1
	Nijverheid, koophandel en openbare veilingen	Vol.				1								
Subtotaal			2	1	1	1	1	1	1	1		1	1	1
Totaal			18	39	31	41	34	27	49	23	28	32	33	38

Misd. tegen de openbare trouw

			2000	2013	2014	2015	2016	2017	2018	2019	2020	2021	2022	2023
Valsheid in geschriften	Schriftvervalsing	Vol.	25	26	23	28	23	27	10	12	18	17	11	11
		Pog.	1											


Misdr. tegen de openbare trouw

		2000	2013	2014	2015	2016	2017	2018	2019	2020	2021	2022	2023
Gebruik van valse en vervalste geschriften	Vol.	4	13	6	11	8	11	6	11	5	5	6	5
	Pog.								1				
	Subtotaal	30	39	29	39	31	38	16	24	23	22	17	16
Aanmatiging	Van ambten	Vol.	1		1	1		2	1	3		1	4
	Van titels	Vol.						1					
	Van kledij, eretekens, enz.	Vol.				1							
	Van naam	Vol.	10	19	11	16	16	16	14	23	27	35	35
	Niet nader bepaald	Vol.											1
	Subtotaal	11	11	19	12	18	16	19	15	26	27	36	40
Namaking / Vervalsing	Namaking	Vol.	6	6		2	2	7			1	5	2
	Vervalsing	Vol.		2	3			1	2	1	1		
	Niet nader bepaald	Vol.					1	1					
	Subtotaal	2	6	8	3	2	3	9	2	1	2	5	2
Valse munt	Uitgifte	Vol.	22	19	21	13	13	2	4	1	3		1
		Pog.	2	1	3	1		1		1			
	Niet nader bepaald	Vol.											
	Andere	Vol.		1		1		1		2			1
		Pog.	1										
	Subtotaal	17	24	21	24	15	13	4	4	4	3		2
Valsheid voor het gerecht	Valse verklaringen	Vol.	3	1	1	4	2	1	3	2		3	1
	Valse eedaflegging	Vol.						1					
	Vervalsing van registratie	Vol.					1						
	Subtotaal	3	3	1	1	4	3	2	3	2		3	1
	Totaal	63	83	78	79	70	73	50	48	56	54	61	61



Misdr. tegen de familie

		2000	2013	2014	2015	2016	2017	2018	2019	2020	2021	2022	2023
Bigamie	Vol.									1			
	Subtotaal									1			
Familielivering	Vol.		1	1									
	Subtotaal		1	1									
Weigering recht op persoonlijk contact	Vol.	176	44	42	43	45	46	38	42	40	86	52	64
	Subtotaal	176	44	42	43	45	46	38	42	40	86	52	64
Niet betaling onderhoudsgeld	Vol.	62	21	12	9	12	8	9	6	5	7	7	10
	Subtotaal	62	21	12	9	12	8	9	6	5	7	7	10
Niet nader bepaald	Vol.	1		1	1								
	Subtotaal	1		1	1								
Totaal		239	66	56	53	57	54	47	48	46	93	59	74

Informaticacriminaliteit

		2000	2013	2014	2015	2016	2017	2018	2019	2020	2021	2022	2023
Hacking	Vol.		10	18	10	9	13	27	20	19	15	26	24
	Pog.						1	1		1	2		
	Subtotaal		10	18	10	9	14	28	20	20	17	26	24
Valsheid in informatica	Vol.		2	1	5	4	4	7	5	5	11	25	13
	Pog.									1		1	
	Subtotaal		2	1	5	4	4	7	5	6	11	26	13
Informaticabedrog	Vol.		35	26	41	29	35	38	86	95	190	327	305
	Pog.		3	6	2	5	2	3	4	5	2	2	6
	Subtotaal		38	32	43	34	37	41	90	100	192	329	311
Sabotage	Vol.		1	3	3	1	2	11	5	1	3	5	1
	Pog.						1						
	Subtotaal		1	3	3	1	3	11	5	1	3	5	1
Totaal			51	54	61	48	58	87	120	127	223	386	349

Onwettige uitoefening van het openbaar gezag

		2000	2013	2014	2015	2016	2017	2018	2019	2020	2021	2022	2023
Vrijheidsberoving door ambtenaar	Vol.			1								1	



Onwettige uitoefening van het openbaar gezag

		2000	2013	2014	2015	2016	2017	2018	2019	2020	2021	2022	2023
	Subtotaal			1								1	
Daden van willekeur	Vol.										8		
	Subtotaal										8		
Misbruik van gezag	Vol.	2											
	Subtotaal	2											
Akten burgerlijke stand	Vol.			1									
	Subtotaal			1									
	Totaal	2		2							8	1	

Huisjesmelkerij

		2000	2013	2014	2015	2016	2017	2018	2019	2020	2021	2022	2023
Zonder vzo	Vol.								3				2
	Subtotaal								3				2
Met vzo	Vol.						2	1		2	3		
	Subtotaal						2	1		2	3		
	Totaal						2	4		2	3		2

Exploitatie van bedelarij

		2000	2013	2014	2015	2016	2017	2018	2019	2020	2021	2022	2023
Tot de bedelarij aanzetten	Vol.						1						
	Subtotaal						1						
	Totaal						1						

Mensenhandel

		2000	2013	2014	2015	2016	2017	2018	2019	2020	2021	2022	2023
Seksuele uitbuiting	Vol.		3		1	1		1	1	1	3		1
	Subtotaal		3		1	1		1	1	1	3		1
Economische uitbuiting	Vol.		2	3	2	2	1	5	2		4	9	2
	Subtotaal		2	3	2	2	1	5	2		4	9	2
	Totaal		5	3	3	3	1	6	3	1	7	9	3

Aanzetten misdaden of wanbedrijven

2000	2013	2014	2015	2016	2017	2018	2019	2020	2021	2022	2023
------	------	------	------	------	------	------	------	------	------	------	------



Aanzetten misdaden of wanbedrijven

		2000	2013	2014	2015	2016	2017	2018	2019	2020	2021	2022	2023
Aanzetten wanbedrijven	Vol.									1			
	Subtotaal									1			
	Totaal									1			

Andere inbreuken Strafwetboek

		2000	2013	2014	2015	2016	2017	2018	2019	2020	2021	2022	2023
	Vol.			2									
	Subtotaal			2									
	Totaal			2									

Overtreding Strafwetboek

		2000	2013	2014	2015	2016	2017	2018	2019	2020	2021	2022	2023
Beledigingen (Overtreding)	Vol.	24											
	Subtotaal	24											
Ombrenging van dieren (Overtreding)	Vol.	6											
	Subtotaal	6											
Rondzwervende dieren	Vol.	1											
	Subtotaal	1											
Andere overtredingen SWB	Vol.	35					1		1				
	Subtotaal	35					1		1				
	Totaal	66					1		1				

POLITIËLE CRIMINALITEITSSTATISTIEKEN

PLEEGPLAATS: POLITIEZONE

GRENSLEIE

***Bijlage II: Detailrapport per misdrijfcategorie
Bijzondere Wetten***

**GRENSLEIE****Inbreuk bijzondere wetgeving****Drugs**

			2000	2013	2014	2015	2016	2017	2018	2019	2020	2021	2022	2023	
Bezit		Vol.	183	153	169	174	172	185	248	217	193	267	269	345	
		Pog.	4												
		Subtotaal	187	153	169	174	172	185	248	217	193	267	269	345	
Gebruik	Gebruik in groep	Vol.	26												
		Pog.	3												
	Individueel gebruik	Vol.	37												
		Gebruik vergemakkelijken	Vol.		9	6	4	5	3	2	4	2		2	4
	Aanzetten tot gebruik	Vol.	1	2	1		1	1	1	1			1		1
	Wanorde, schandaal of gevaar in openbare ruimte	Vol.				3	1	4	1	1	1	1	1	3	1
	Subtotaal	67	11	7	7	7	8	4	6	3	2	5	6		
In- en uitvoer		Vol.	49	18	11	21	16	12	9	18	12	11	23	12	
		Pog.	4												
		Subtotaal	53	18	11	21	16	12	9	18	12	11	23	12	
Fabricatie		Vol.		8	3	8	8	8	9	5	3	1	5	6	
		Pog.													
		Subtotaal		8	3	8	8	8	9	5	3	1	5	6	
Handel		Vol.	60	44	29	48	29	27	31	42	45	50	34	49	
		Pog.	3						1						
		Subtotaal	63	44	29	48	29	27	32	42	45	50	34	49	
Andere		Vol.	4	8	4	1	2	4	7	1	2	4	4		
		Pog.													
		Subtotaal	4	8	4	1	2	4	7	1	2	4	4		
	Totaal	374	242	223	259	234	244	309	289	258	335	340	418		


Vreemdelingenwetgeving

			2000	2013	2014	2015	2016	2017	2018	2019	2020	2021	2022	2023
Illegale transmigratie	Schijnhuwelijk zonder beloning/dwang	Vol.		12	13	9	17	10	7	5	5	14	11	12
	Schijn-wettelijk samenwonen zonder beloning/dwang	Vol.							1			3	4	
	Toegang tot het grondgebied	Vol.	21	22	45	35	31	38	33	26	19	19	20	14
	Verblijf	Vol.	5	28	42	50	49	27	47	16	21	25	28	24
	Verwijdering	Vol.		1										
	Niet dragen van identiteits- of reisdocumenten	Vol.		8		1	1	2	1	2	1	1		
	Inschrijving in vreemdelingenregister	Vol.	14	105	120	131	89	108	88	77	76	52	17	9
	Schijnerkenning zonder beloning/dwang	Vol.							1				1	
	Subtotaal		40	176	220	226	187	185	178	126	122	111	80	63
Mensensmokkel		Vol.			1	1			1	3	1	2	1	1
		Pog.								1				
		Subtotaal			1	1			1	4	1	2	1	1
Mensenhandel		Vol.	3											
		Subtotaal	3											
Hulp bij illegaal verblijf		Vol.			1		2		1			1		
		Subtotaal			1		2		1			1		
Niet nader bepaald		Vol.			1	1	1							
		Pog.	2											
		Subtotaal	2		1	1	1							
Andere		Vol.	1				1	2		1				
		Subtotaal	1				1	2		1				
	Totaal		46	176	223	228	191	187	180	131	123	114	81	64



Milieu

			2000	2013	2014	2015	2016	2017	2018	2019	2020	2021	2022	2023
Afvstoffen	Afvaltransport	Vol.		3	1	4	3				1	2		
	Afval door beroepspersoon	Vol.		2	3	5	4	3	2	5	1	1		3
	Afval door particulier	Vol.		15	8	11	17	18	19	18	16	26	9	19
	Afval door onbepaald persoon	Vol.	23											
	Afval: vergunning/erkenning	Vol.				1	1			1	1			
	Niet nader bepaald	Vol.	13											
	Subtotaal		36	20	12	21	25	21	21	24	19	29	9	22
Vuurwerk		Vol.		1										
	Subtotaal			1										
Andere dan afval	Stedenbouw	Vol.	19	26	32	14	49	7	9	8	12	16	19	18
	Milieuvergunning	Vol.		2	1	2	5	3	1	1	1	4	2	1
	Geluidshinder	Vol.	6	1	3	1				2	1	2		
	Waterverontreiniging	Vol.	2	1		1			1	2	1		1	
	Luchtverontreiniging	Vol.												2
	Bodemverontreiniging	Vol.			3	1					1			1
	Niet nader bepaald	Vol.					1						1	
	Andere leefmilieuhinder	Vol.	4			1		1		1	1	1		
	Subtotaal		31	30	39	20	55	11	11	15	16	23	23	22
Biodiversiteit / Fauna en flora	Dierenwelzijn	Vol.	10	4	4	7	6	10	10	18	13	16	22	17
		Pog.						1	1					
	Natuurbescherming	Vol.	1				2	1	1					1
	Vergunning / erkenning dieren	Vol.			2	1	3	5	3		3	1		3
	Vernietiging van dieren	Vol.	2	1		1	1	2	3	2	1	3		
	Pog.		1	2	1	3				1			1	
	Subtotaal		13	6	8	10	15	19	18	21	17	20	22	22
Niet nader bepaald		Vol.	1											
	Subtotaal		1											
		Totaal	81	57	59	51	95	51	50	60	52	72	54	66



Wapens en springstoffen

			2000	2013	2014	2015	2016	2017	2018	2019	2020	2021	2022	2023
Illegaal bezit	Vuurwapen	Vol.		5	4	9	12	6	6	11	11	11	10	8
	Blank wapen of niet-vuurwapen	Vol.		16	9	10	18	18	21	17	24	27	13	17
	Munitie	Vol.		4	5	3	6	1	1	2		2	2	2
	Onderdelen/toebehoren	Vol.										1		
	Niet nader bepaald	Vol.	13			2								
	Subtotaal		13	25	18	24	36	25	28	30	35	41	25	27
Illegale dracht / vervoer	Vuurwapen	Vol.		3	1	1	3	1	2	3	6	3	4	6
	Blank wapen of niet-vuurwapen	Vol.		21	32	32	19	16	23	20	29	26	36	44
	Munitie	Vol.			1	1		1						
	Onderdelen/toebehoren	Vol.									1			
	Niet nader bepaald	Vol.	15										1	
	Subtotaal		15	24	34	34	22	18	25	23	36	29	41	50
Illegale handel	Vuurwapen	Vol.		1					1	1	1			
	Blank wapen of niet-vuurwapen	Vol.						1						
	Onderdelen/toebehoren	Vol.										1	1	
	Subtotaal		1					1	1	1	1	1	1	
Illegale vervaardiging / herstelling	Blank wapen of niet-vuurwapen	Vol.									1			
	Subtotaal										1			
Springstoffen		Vol.	1										1	
	Subtotaal		1										1	
Andere	Veiligheidsmaatregelen	Vol.				1		1						
	Opslag	Vol.		1									1	
	Invoer / uitvoer / doorvoer voor militair gebruik	Vol.		1										
	Niet nader bepaald	Vol.	8											
	Subtotaal		8	2		1		1					1	
	Totaal		37	52	52	58	59	44	55	54	73	71	69	77



Bescherming personen

			2000	2013	2014	2015	2016	2017	2018	2019	2020	2021	2022	2023
Discriminatie	Racisme en xenofobie	Vol.	2		1	1		2		6	2	3	2	
	Op grond van seksuele geaardheid (homofobie)	Vol.										1		
	Op grond van het geslacht (seksisme)	Vol.				1								
	Op grond van geloof of levensbeschouwing	Vol.							1				1	
	Andere discriminatie	Vol.				1	1					2		
	Subtotaal		2		1	1	2	3		7	2	6	3	
Auteursrechten		Vol.									1			
	Subtotaal										1			
Bescherming privé-leven		Vol.	7	1	5	2	1	2	2	4	1	1		
	Subtotaal		7	1	5	2	1	2	2	4	1	1		
Bewakingscamera's		Vol.			1		1							
	Subtotaal				1		1							
Portretrecht		Vol.							3		1		3	
	Subtotaal								3		1		3	
Bescherming persoonsgegevens		Vol.												1
	Subtotaal													1
Niet nader bepaald		Vol.												1
	Subtotaal													1
Andere		Vol.	13	1										
	Subtotaal		13	1										
	Totaal		22	2	7	3	4	5	5	11	5	7	6	2



Hormonen en doping

		2000	2013	2014	2015	2016	2017	2018	2019	2020	2021	2022	2023
Bezit	Vol.		4	2	3	8	1	2	3	1	2	3	
	Subtotaal		4	2	3	8	1	2	3	1	2	3	
Aanmaak en distributie	Vol.		1	1									
	Subtotaal		1	1									
Niet nader bepaald	Vol.			1	1	1							
	Subtotaal			1	1	1							
	Totaal		5	4	4	9	1	2	3	1	2	3	

Voetbalwet

		2000	2013	2014	2015	2016	2017	2018	2019	2020	2021	2022	2023
Onrechtmatig betreden van stadion of perimeter	Vol.												1
	Subtotaal												1
Pyrotechnische voorwerpen in stadion of perimeter	Vol.								1				
	Subtotaal								1				
Onrechtmatige verkoop van tickets	Vol.					1							
	Subtotaal					1							
	Totaal					1			1				1

Private veiligheid

		2000	2013	2014	2015	2016	2017	2018	2019	2020	2021	2022	2023
Bewaking- / beveiligingsfirma's	Vol.			2		1							
	Subtotaal			2		1							
	Totaal			2		1							

Jeugdbescherming

		2000	2013	2014	2015	2016	2017	2018	2019	2020	2021	2022	2023
Wet op de leerplicht	Vol.	1	1	6				2	1				
	Subtotaal	1	1	6				2	1				
Wet op de jeugdbescherming	Vol.	7	42	39	42	77	93	77	94	91	87	91	89
	Subtotaal	7	42	39	42	77	93	77	94	91	87	91	89
Niet nader bepaald	Vol.					1		1		1			
	Subtotaal					1		1		1			
	Totaal	8	43	45	42	78	93	80	95	92	87	91	89



Sociaal strafwetboek

		2000	2013	2014	2015	2016	2017	2018	2019	2020	2021	2022	2023
Belaging op het werk	Vol.		2	5	1	2	1	1	1	1	2	3	3
	Subtotaal		2	5	1	2	1	1	1	1	2	3	3
Werknemer in gevaar brengen	Vol.								1				
	Subtotaal								1				
Loon en andere vermogensrechtelijke voordelen	Vol.					1							
	Subtotaal					1							
Illegale arbeid	Vol.	1						2	2	1		5	1
	Subtotaal	1						2	2	1		5	1
Sociale fraude inzake bijdragen (zwartwerk)	Vol.		1	1	4	3	2	5		3	8	3	5
	Subtotaal		1	1	4	3	2	5		3	8	3	5
Toezicht	Vol.											2	
	Subtotaal											2	
Sociale zekerheid	Vol.				1								
	Subtotaal				1								
Misdr. tegen openbare trouw in sociaal strafrecht	Vol.		1	2	5	14	9	19	16	21	9	12	18
	Subtotaal		1	2	5	14	9	19	16	21	9	12	18
Oplichting in sociaal strafrecht	Vol.		1		5	6	1	4	3	3	4	7	
	Subtotaal		1		5	6	1	4	3	3	4	7	
Andere	Vol.			2	1				2			1	
	Subtotaal			2	1				2			1	
	Totaal	1	5	10	17	26	13	31	25	29	23	33	27



Dronkenschap en alcohol

		2000	2013	2014	2015	2016	2017	2018	2019	2020	2021	2022	2023
Openbare dronkenschap	Vol.	43	97	100	113	100	94	97	116	78	83	81	82
	Subtotaal	43	97	100	113	100	94	97	116	78	83	81	82
Sluitingsuur van horecazaken	Vol.	2											
	Subtotaal	2											
Geheime stokerij	Vol.	1											
	Subtotaal	1											
Alcohol schenken aan dronken persoon	Vol.				1	1						1	
	Subtotaal				1	1						1	
Niet nader bepaald	Vol.							1					
	Subtotaal							1					
Andere	Vol.	2											
	Subtotaal	2											
	Totaal	48	97	100	114	101	94	98	116	78	83	82	82

Bevolkingsregister

		2000	2013	2014	2015	2016	2017	2018	2019	2020	2021	2022	2023
	Vol.	63	78	87	91	79	61	56	50	61	38	30	22
	Subtotaal	63	78	87	91	79	61	56	50	61	38	30	22
	Totaal	63	78	87	91	79	61	56	50	61	38	30	22

Identiteitskaart

		2000	2013	2014	2015	2016	2017	2018	2019	2020	2021	2022	2023
Niet in bezit	Vol.	3	1		1	2	5	5		1	3		
	Subtotaal	3	1		1	2	5	5		1	3		
Beschadigd	Vol.						1						
	Subtotaal						1						
Niet nader bepaald	Vol.			1			1		2				
	Subtotaal			1			1		2				
Andere	Vol.	3	1		1			1					
	Subtotaal	3	1		1			1					
	Totaal	6	2	1	2	2	7	6	2	1	3		



Volksgezondheid

		2000	2013	2014	2015	2016	2017	2018	2019	2020	2021	2022	2023
Beoefening geneeskunst, verpleegkunde, enz.	Vol.	1						1				1	
	Subtotaal	1						1				1	
Gezondheidsbeleid	Vol.									4	1		
	Subtotaal									4	1		
Rookverbod	Vol.		4	4	2	1	1	2	5	2	1	1	1
	Subtotaal		4	4	2	1	1	2	5	2	1	1	1
Verplichte inenting	Vol.							2	1	4	2	2	2
	Subtotaal							2	1	4	2	2	2
Wetgeving geneesmiddelen	Vol.						2						
	Subtotaal						2						
Tabaksverkoop	Vol.		1										
	Subtotaal		1										
Voedingswaren	Vol.						1						
	Subtotaal						1						
Weigering of verzuim naleving maatregelen	Vol.									871	271	3	
	Subtotaal									871	271	3	
Niet nader bepaald	Vol.						1			1			
	Subtotaal						1			1			
Andere	Vol.	1						1	1	215		1	
	Subtotaal	1						1	1	215		1	
	Totaal	2	5	4	2	1	5	6	7	1.097	275	8	3



Arbeid

		2000	2013	2014	2015	2016	2017	2018	2019	2020	2021	2022	2023
Algemeen reglement arbeidsbescherming	Vol.				1		2	1					
	Subtotaal				1		2	1					
Ambulante handel	Vol.	1	2		2				1				1
	Pog.						1						
	Subtotaal	1	2		2		1		1				1
Sociale fraude inzake bijdragen (zwartwerk)	Vol.	3	1		1	3		1		2	1		1
	Subtotaal	3	1		1	3		1		2	1		1
Buitenlandse werknemers of zelfstandigen	Vol.			1	1	1							1
	Subtotaal			1	1	1							1
Niet nader bepaald	Vol.				1	3							
	Subtotaal				1	3							
Andere	Vol.	1	4			2	1	4	1				
	Subtotaal	1	4			2	1	4	1				
	Totaal	5	7	1	6	9	4	6	2	2	1		3

Bescherming van de openbare inkomsten

		2000	2013	2014	2015	2016	2017	2018	2019	2020	2021	2022	2023
Douane en accijnzen	Vol.					1	1						
	Subtotaal					1	1						
Verkeersbelasting / BIV	Vol.		1	2	10	26	29	15	2				
	Pog.					1							
	Subtotaal		1	2	10	27	29	15	2				
Sociale fraude inzake uitkeringen	Vol.								1	1			
	Subtotaal								1	1			
BTW-fraude	Vol.									1			1
	Subtotaal									1			1
Fiscale fraude - inkomstenbelastingen	Vol.	1		1		2	1		1		1		1
	Subtotaal	1		1		2	1		1		1		1
Niet nader bepaald	Vol.			10	15	8	5	9			2		1
	Subtotaal			10	15	8	5	9			2		1
	Totaal	1	1	13	25	38	36	24	4	2	3		3

Economische wetgeving

		2000	2013	2014	2015	2016	2017	2018	2019	2020	2021	2022	2023
Vennootschappen	Vol.	2			1		1			1		5	1
	Subtotaal	2			1		1			1		5	1
Financiële instrumenten	Vol.				1				1				
	Subtotaal				1				1				
Namaak van intellectuele eigendomsrechten	Vol.		1	2	2	1	1	1	1		1		2
	Subtotaal		1	2	2	1	1	1	1		1		2
Andere	Vol.	1	1		2	1	1	1		1			
	Subtotaal	1	1		2	1	1	1		1			
	Totaal	3	2	2	6	2	3	2	2	2	1	5	3

Handelspraktijken

		2000	2013	2014	2015	2016	2017	2018	2019	2020	2021	2022	2023
Marktpraktijken en consumentenbescherming	Vol.				1								
	Subtotaal				1								
Handelsregister	Vol.				1	1							
	Subtotaal				1	1							
Niet nader bepaald	Vol.				1		1						
	Subtotaal				1		1						
Andere	Vol.			1	6	1		1			1		
	Subtotaal			1	6	1		1			1		
	Totaal			1	9	2	1	1			1		


Andere bijzondere wetten

		2000	2013	2014	2015	2016	2017	2018	2019	2020	2021	2022	2023
Vervoer	Vol.	3	2	3	5		5	1	1	5	2	4	3
	Subtotaal	3	2	3	5		5	1	1	5	2	4	3
Preventie: brand, ontploffing, ongevallen	Vol.		2	1			2		4	1			1
	Subtotaal		2	1			2		4	1			1
Loterijen en kansspelen	Vol.								1		1		
	Subtotaal								1		1		
Misdr. in de audiovisuele sector	Vol.	2											
	Subtotaal	2											
Energie	Vol.							1					
	Subtotaal							1					
Onopzettelijke beschadiging kabels telecomnetwerk	Vol.			5	12	10	1	2	1	2		3	5
	Subtotaal			5	12	10	1	2	1	2		3	5
Inbreuken Wet politie spoorwegen	Vol.					4	5	3	1	2	2	1	4
	Subtotaal					4	5	3	1	2	2	1	4
Bescherming van (onderdeel) politie-uniform	Vol.											1	
	Subtotaal											1	
Andere	Vol.	6		1	1			2	1	1			
	Subtotaal	6		1	1			2	1	1			
	Totaal	11	4	10	18	14	13	9	9	11	5	9	13

POLITIËLE CRIMINALITEITSSTATISTIEKEN

PLEEGPLAATS: POLITIEZONE

GRENSLEIE

*Bijlage III: Detailrapport
Criminele Figuren / Fenomenen*



GRENSLEIE

CF Diefstal vervoermiddel

		2000	2013	2014	2015	2016	2017	2018	2019	2020	2021	2022	2023
Autodiefstal	Vol.	112	36	69	49	28	31	36	21	21	15	25	22
	Pog.	19	11	9	10	1	7	2	2			3	1
	Totaal	131	47	78	59	29	38	38	23	21	15	28	23
Motodiefstal	Vol.	9	9	6	4	7	2	3	3	6		3	3
	Pog.	1	3					1				1	
	Totaal	10	12	6	4	7	2	4	3	6		4	3
Carjacking	Vol.	8	1	5		1	1		1	1			3
	Pog.		1										
	Totaal	8	2	5		1	1		1	1			3
Homejacking	Vol.		1	3			1				1		1
	Totaal		1	3			1				1		1
Garagediefstal	Vol.	8	3	10	9	1	3	5	2	1	1	1	3
	Totaal	8	3	10	9	1	3	5	2	1	1	1	3
Bromfietsdiefstal	Vol.	147	44	24	28	27	11	12	19	9	5	15	15
	Pog.	9		1	1	1		2					
	Totaal	156	44	25	29	28	11	14	19	9	5	15	15
Fietsdiefstal	Vol.	505	325	442	380	309	223	219	191	132	112	193	193
	Pog.	5	2	3	2	3	1	3	2		3	4	5
	Totaal	510	327	445	382	312	224	222	193	132	115	197	198



CF Inbraak

		2000	2013	2014	2015	2016	2017	2018	2019	2020	2021	2022	2023
Woninginbraak	Vol.	177	227	279	172	182	137	112	122	67	69	82	121
	Pog.	92	106	115	98	156	101	75	82	44	43	50	64
	Totaal	269	333	394	270	338	238	187	204	111	112	132	185
Inbraak in bedrijf of handelszaak	Vol.	97	70	57	63	55	51	63	48	28	18	29	26
	Pog.	25	46	35	33	39	41	23	24	19	14	11	19
	Totaal	122	116	92	96	94	92	86	72	47	32	40	45
Inbraak in openbare of overheidsinstelling	Vol.	27	13	36	28	28	19	12	24	17	7	3	5
	Pog.	13	4	24	15	8	12	6	9	13	5	3	5
	Totaal	40	17	60	43	36	31	18	33	30	12	6	10
Ramkraak	Vol.		1	1	5			1					
	Pog.			2		2							
	Totaal		1	3	5	2		1					
Inbraak in gebouw (totaal)	Vol.	298	308	370	262	265	207	187	193	112	94	114	152
	Pog.	130	156	174	146	201	154	104	115	76	62	64	88
	Totaal	428	464	544	408	466	361	291	308	188	156	178	240

CF Diefstal andere

		2000	2013	2014	2015	2016	2017	2018	2019	2020	2021	2022	2023
Diefstal gewapenderhand	Vol.	14	22	13	9	11	9	8	6	8	8	10	10
	Pog.	2	5	6	3	3	2	1	3	3	3		2
	Totaal	16	27	19	12	14	11	9	9	11	11	10	12
Diefstal met geweld zonder wapen	Vol.	41	43	51	49	40	35	33	29	28	19	25	39
	Pog.	8	9	2	8	8	5	8	11	8	4	13	13
	Totaal	49	52	53	57	48	40	41	40	36	23	38	52
Diefstal uit of aan voertuig	Vol.	219	223	279	209	194	138	133	195	117	162	200	174
	Pog.	37	54	36	49	22	49	22	37	23	33	42	58
	Totaal	256	277	315	258	216	187	155	232	140	195	242	232



CF Diefstal andere

		2000	2013	2014	2015	2016	2017	2018	2019	2020	2021	2022	2023
Sacjacking uit auto	Vol.		1	1			1						
	Totaal		1	1			1						
Diefstal van wapens en explosieven	Vol.	2	6	10	2	2	3	4	2	2	1	5	2
	Totaal	2	6	10	2	2	3	4	2	2	1	5	2
Steaming	Vol.		3										
	Totaal		3										
Handtasroof	Vol.	6	11	17	3	1	2	1	2	1	1		2
	Pog.		2	1	1								
	Totaal	6	13	18	4	1	2	1	2	1	1		2
Grijpdiefstal	Vol.	18	17	23	7	4	22	14	6	5	4	6	10
	Pog.	1	3	1	2		1	2	2				2
	Totaal	19	20	24	9	4	23	16	8	5	4	6	12
Zakkenrollerij	Vol.	26	34	38	23	28	28	15	14	9	5	15	10
	Pog.			3									
	Totaal	26	34	41	23	28	28	15	14	9	5	15	10
Winkeldiefstal	Vol.	82	92	86	95	88	75	83	79	61	55	66	92
	Pog.	1	1	1	5	5	6	3	6		3	1	9
	Totaal	83	93	87	100	93	81	86	85	61	58	67	101
Diefstal met list	Vol.	11	28	18	25	13	11	24	21	9	6	18	18
	Pog.	3	5	4	1	1	3	1	6	2	7	2	3
	Totaal	14	33	22	26	14	14	25	27	11	13	20	21
Metaaldiefstal	Vol.	3	18	10	19	6	2	11	10	5	2	9	12
	Pog.											1	
	Totaal	3	18	10	19	6	2	11	10	5	2	10	12
Werfdiefstal	Vol.	8	18	22	20	15	12	18	12	8	11	12	8



CF Diefstal andere

		2000	2013	2014	2015	2016	2017	2018	2019	2020	2021	2022	2023
	Pog.	1	3		1				2			1	
	Totaal	9	21	22	21	15	12	18	14	8	11	13	8
Home-invasie	Vol.		4	3	4	1	3	4	3	2	2		2
	Pog.		1	1				1	1				
	Totaal		5	4	4	1	3	5	4	2	2		2
Dierendiefstal	Vol.	8	11	9	11	8	5	7	7	4		1	3
	Pog.								1				
	Totaal	8	11	9	11	8	5	7	8	4		1	3
Ladingdiefstal	Vol.		37	16	20	5	30	19	24	18	38	64	46
	Pog.		14	7	3	4	8	4	10	14	16	14	41
	Totaal		51	23	23	9	38	23	34	32	54	78	87



ICT-criminaliteit

		2000	2013	2014	2015	2016	2017	2018	2019	2020	2021	2022	2023
Betaalkaartfraude	Vol.	1	21	22	16	13	20	25	57	27	19	34	47
	Pog.	1	2	2	1	3		1	3				1
	Totaal	2	23	24	17	16	20	26	60	27	19	34	48
Phishing	Vol.		2		1				3	14	4	21	40
	Pog.										1		3
	Totaal		2		1				3	14	5	21	43
Ransomware	Vol.							1		2	1	2	1
	Totaal							1		2	1	2	1
Shouldersurfing	Vol.		4	4	2					3	1		2
	Totaal		4	4	2					3	1		2
Skimming	Vol.		2	1	3	1			2			1	2
	Totaal		2	1	3	1			2			1	2



CF Andere

		2000	2013	2014	2015	2016	2017	2018	2019	2020	2021	2022	2023
Geweld tegen beroepen van algemeen belang	Vol.	2	12	15	8	11	11	19	10	9	14	5	10
	Pog.											1	
	Totaal	2	12	15	8	11	11	19	10	9	14	6	10
Groepsverkrachting	Vol.	1	3	1	1	1	1			1			2
	Totaal	1	3	1	1	1	1			1			2
Graffiti	Vol.	4	11	9	7	3	7	7	9	5	6	11	10
	Totaal	4	11	9	7	3	7	7	9	5	6	11	10
Beschadiging van auto	Vol.	41	267	252	250	184	200	188	174	151	134	139	142
	Pog.									1			
	Totaal	41	267	252	250	184	200	188	174	152	134	139	142
Steekpartij	Vol.		3	3	4	1	2	1	3	5	3	3	2
	Pog.		1		2	1	1	1	2	3	1	2	1
	Totaal		4	3	6	2	3	2	5	8	4	5	3

FE Intrafamiliaal geweld (IFG)

		2000	2013	2014	2015	2016	2017	2018	2019	2020	2021	2022	2023
IFG: fysiek, binnen het koppel	Vol.	28	108	93	95	113	100	99	126	110	96	112	115
	Pog.						1		2			2	
	Totaal	28	108	93	95	113	101	99	128	110	96	114	115
IFG: fysiek, tegen afstammelingen	Vol.	2	7	10	15	20	12	10	17	13	17	12	9
	Pog.		1									1	
	Totaal	2	8	10	15	20	12	10	17	13	17	13	9
IFG: fysiek, tegen andere leden	Vol.	49	11	18	19	15	20	34	27	19	24	18	18
	Pog.	1									1		
	Totaal	50	11	18	19	15	20	34	27	19	25	18	18
IFG: seksueel, binnen het koppel	Vol.	1		1	1			1	3	1	1	3	4



FE Intrafamiliaal geweld (IFG)

		2000	2013	2014	2015	2016	2017	2018	2019	2020	2021	2022	2023
	Totaal	1		1	1			1	3	1	1	3	4
IFG: seksueel, tegen afstammelingen	Vol.	4	5	3	5	3	3	3	5	7	5	2	
	Totaal	4	5	3	5	3	3	3	5	7	5	2	
IFG: seksueel, tegen andere leden	Vol.				1			1	1		1		1
	Totaal				1			1	1		1		1
IFG: psychisch, binnen het koppel	Vol.	179	85	94	69	70	82	75	84	75	117	110	107
	Totaal	179	85	94	69	70	82	75	84	75	117	110	107
IFG: psychisch, tegen afstammelingen	Vol.			1	1	5	4	1	5	4	1	3	6
	Totaal			1	1	5	4	1	5	4	1	3	6
IFG: psychisch, tegen andere leden	Vol.		3	6	2	4	5	14	12	10	5	4	12
	Totaal		3	6	2	4	5	14	12	10	5	4	12
IFG: economisch, binnen het koppel	Vol.		16	10	15	15	9	24	15	13	14	20	14
	Pog.								1				
	Totaal		16	10	15	15	9	24	15	14	14	20	14
IFG: economisch, tegen afstammelingen	Vol.	11	3			1	1	1	1			1	2
	Totaal	11	3			1	1	1	1			1	2
IFG: economisch, tegen andere leden	Vol.	65	32	20	15	19	13	23	17	12	15	15	14
	Pog.		1		1						1		1
	Totaal	65	33	20	16	19	13	23	17	12	16	15	15



FE Hormonen en doping

		2000	2013	2014	2015	2016	2017	2018	2019	2020	2021	2022	2023
Humane doping	Vol.		5	3	4	9	1	2	3	2	2	3	
	Totaal		5	3	4	9	1	2	3	2	2	3	
Illegale vetmesting	Vol.			2									
	Totaal			2									



FE Drugs

		2000	2013	2014	2015	2016	2017	2018	2019	2020	2021	2022	2023
Verkoop van cocaïne	Vol.		3	8	6	6	3	11	11	19	18	9	14
	Pog.							1					
	Totaal		3	8	6	6	3	12	11	19	18	9	14
Import-export van cocaïne	Vol.			1	2		1	1	1		4	4	4
	Totaal			1	2		1	1	1		4	4	4
Productie van synthetische drugs	Vol.					1	1						
	Totaal					1	1						
Import-export van synthetische drugs	Vol.	22				1		1	1			1	1
	Totaal	22				1		1	1			1	1
Verkoop van synthetische drugs	Vol.	18	9	7	7	5	6	11	6	6	5	4	9
	Totaal	18	9	7	7	5	6	11	6	6	5	4	9
Productie van cannabis (teelt)	Vol.		5	1	5	4	4	5	3	2	1	3	3
	Totaal		5	1	5	4	4	5	3	2	1	3	3
Import-export van cannabis in grote hoeve.	Vol.		1			1		2				1	
	Totaal		1			1		2				1	
Verkoop van cannabis in grote hoeveelheid	Vol.				2			2					1
	Totaal				2			2					1
Import-export van heroïne	Vol.	1		1	1			1		2	2	4	5
	Totaal	1		1	1			1		2	2	4	5
Verkoop-handel van heroïne	Vol.		3	5	5		3	3	1	13	13	5	12
	Totaal		3	5	5		3	3	1	13	13	5	12



FE Wapenzwandel

		2000	2013	2014	2015	2016	2017	2018	2019	2020	2021	2022	2023
Handel en productie van vuurwapen	Vol.		1					1	1	1	1	1	
	Totaal		1					1	1	1	1	1	
Handel en productie van niet-vuurwapen	Vol.						1			1			
	Totaal						1			1			

FE Mensenhandel

		2000	2013	2014	2015	2016	2017	2018	2019	2020	2021	2022	2023
Mensenhandel - economische uitbuiting	Vol.		2	3	2	2	1	5	2		4	9	2
	Totaal		2	3	2	2	1	5	2		4	9	2
Mensenhandel - seksuele uitbuiting	Vol.	1	4		3	1	1	1	4	5	8	1	1
	Totaal	1	4		3	1	1	1	4	5	8	1	1

FE Geweld in de publieke ruimte

		2000	2013	2014	2015	2016	2017	2018	2019	2020	2021	2022	2023
Fysiek geweld (openbaar vervoer)	Vol.	3	3	8	3	5	3	5	2	4	4	1	6
	Totaal	3	3	8	3	5	3	5	2	4	4	1	6
Fysiek geweld (openbare weg)	Vol.	77	103	93	93	114	69	86	102	77	84	82	104
	Pog.		8		5	2	3	8	2	3	2	2	2
	Totaal	77	111	93	98	116	72	94	104	80	86	84	106
Fysiek geweld (andere openbare plaats)	Vol.	8	8	5	6	4	6	4	5	7	12	12	9
	Pog.					1					1	2	
	Totaal	8	8	5	6	5	6	4	5	7	13	14	9
Fysiek geweld (publiek toegankelijke plaats)	Vol.	52	47	44	46	54	53	49	48	29	32	44	38
	Pog.		2		1		1	1					1
	Totaal	52	49	44	47	54	54	50	48	29	32	44	39
Seksueel geweld (openbaar vervoer)	Vol.									3	3	1	1
	Pog.									1			



FE Geweld in de publieke ruimte

		2000	2013	2014	2015	2016	2017	2018	2019	2020	2021	2022	2023
	Totaal									4	3	1	1
Seksueel geweld (openbare weg)	Vol.	11	9	11	13	9	14	6	7	4	5	9	6
	Pog.								1	1			1
	Totaal	11	9	11	13	9	14	6	8	5	5	9	7
Seksueel geweld (andere openbare plaats)	Vol.	2	2	4	4	2	4	1	4	1	3	3	3
	Pog.					1							
	Totaal	2	2	4	4	3	4	1	4	1	3	3	3
Seksueel geweld (publiek toegankelijke plaats)	Vol.	2	1	3	6	4	9	11	7	4	8	7	6
	Pog.	1									1	1	
	Totaal	3	1	3	6	4	9	11	7	4	9	8	6
Psychisch geweld (openbaar vervoer)	Vol.		4	1	1	4	1	3	2	3	1	1	3
	Totaal		4	1	1	4	1	3	2	3	1	1	3
Psychisch geweld (openbare weg)	Onb.	1											
	Vol.	44	73	65	41	67	75	61	66	44	45	49	45
	Totaal	45	73	65	41	67	75	61	66	44	45	49	45
Psychisch geweld (andere openbare plaats)	Vol.	7	4	9	4	7	5	4	7	1	1		5
	Totaal	7	4	9	4	7	5	4	7	1	1		5
Psychisch geweld (publiek toegankelijke plaats)	Vol.	34	28	35	21	20	21	20	32	13	20	22	27
	Totaal	34	28	35	21	20	21	20	32	13	20	22	27
Diefstal gewapenderhand (openbaar vervoer)	Vol.		1								1		
	Totaal		1								1		
Diefstal gewapenderhand (openbare weg)	Vol.	4	5	3	3	1	1	2	1	1		6	
	Pog.	1	2	2	2				3	1	1		
	Totaal	5	7	5	5	1	1	2	4	2	1	6	
Diefstal gewapenderhand (andere openbare plaats)	Vol.		2	1									2



FE Geweld in de publieke ruimte

		2000	2013	2014	2015	2016	2017	2018	2019	2020	2021	2022	2023
	Pog.										1		
	Totaal		2	1							1		2
Diefstal gewapenderhand (publiek toegank. plaats)	Vol.	8	6	4	4	8	2	2	2	3	4	2	5
	Pog.	1	2	2	1	3	1	1		1			2
	Totaal	9	8	6	5	11	3	3	2	4	4	2	7
Diefstal geweld zonder wapen (openbaar vervoer)	Vol.	1	1		1			1	2	1		1	
	Pog.									2			
	Totaal	1	1		1			1	2	3		1	
Diefstal geweld zonder wapen (openbare weg)	Vol.	23	22	25	21	11	21	17	6	15	5	13	12
	Pog.	7	6	2	2	3	1		4	1		4	1
	Totaal	30	28	27	23	14	22	17	10	16	5	17	13
Diefstal geweld zonder wapen (and. openb. plaats)	Vol.	1	2	1			1		1		1		3
	Pog.								1				
	Totaal	1	2	1			1		2		1		3
Diefstal geweld zonder wapen (pub. toegank. pl.)	Vol.	8	4	13	10	17	7	4	5	7	3	4	7
	Pog.				2	2	2	2		1			3
	Totaal	8	4	13	12	19	9	6	5	8	3	4	10



FE Andere

		2000	2013	2014	2015	2016	2017	2018	2019	2020	2021	2022	2023
Nepagenten	Vol.		1		1					1		1	1
	Pog.										1		
	Totaal		1		1					1	1	1	1
Terrorisme, extremisme en radicalisme	Vol.			2	3	2	3		2	1	2	1	
	Totaal			2	3	2	3		2	1	2	1	
Cyberbelaging	Vol.	7	31	56	49	47	37	27	39	30	36	53	44
	Totaal	7	31	56	49	47	37	27	39	30	36	53	44
Identiteitsfraude	Vol.	13	26	35	35	29	31	28	32	60	48	52	111
	Pog.	1	2	2	3	2		4	1	2	1		6
	Totaal	14	28	37	38	31	31	32	33	62	49	52	117

POLITIËLE CRIMINALITEITSSTATISTIEKEN

PLEEGPLAATS: POLITIEZONE

GRENSLEIE

***Bijlage IV: Geregistreeerde feiten
Geen Misdrijf***



GRENSLEIE

Niet-crimineel feit

Ziekte / overlijden / vermist

	2000	2013	2014	2015	2016	2017	2018	2019	2020	2021	2022	2023
Zelfmoord	33	39	23	44	20	27	19	17	26	20	13	14
Ziek persoon	14	37	51	36	34	38	44	59	39	38	56	43
Verdacht overlijden	5	10	2	5	4	9	10	3	9	8	11	9
Natuurlijk overlijden	8	10	2	6	8	4	6	2	7	6	4	2
Vermist persoon (verdwijning)	48	47	43	49	51	66	51	40	32	38	54	39
Ongeval (exclusief verkeer)	21	14	22	15	12	13	8	8	5	19	17	10
Veiligheid werknemers (arbeidsongeval)												1
Persoon met geheugenverlies						1						
Niet nader bepaald								1				
Andere	5						2					
Totaal	134	157	143	155	129	158	140	130	118	129	155	118

Oproepen

	2000	2013	2014	2015	2016	2017	2018	2019	2020	2021	2022	2023
Alarm	4											
Oproepen	8	3	4	1	5	3	1	4	1		1	1
Totaal	12	3	4	1	5	3	1	4	1		1	1

Sociale problemen

	2000	2013	2014	2015	2016	2017	2018	2019	2020	2021	2022	2023
Familiale moeilijkheden	110	71	86	77	45	20	21	20	12	21	15	14
Twist, onenigheid (geen slagen)	18	14	6	6	16	18	23	9	14	11	10	5
Burgerlijke zaak	6	9	15	14	15	14	9	10	6	7	7	6
Jeugdbescherming	9	13	22	15	13	13	17	11	8	15	15	10
Niet nader bepaald							1					
Andere	23	12	11	9	6	7	26	33	21	14	22	21
Totaal	166	119	140	121	95	72	97	83	61	68	69	56



Rampen

	2000	2013	2014	2015	2016	2017	2018	2019	2020	2021	2022	2023
Stormschade	1		5	2				1		2		
Wateroverlast	1											
Andere	3		1									
Totaal	5		6	2				1		2		

Openbare orde

	2000	2013	2014	2015	2016	2017	2018	2019	2020	2021	2022	2023
Betoging		1										
Verstoring		18	24	23	37	31	35	32	15	10	21	26
Andere	2	2	2		2		1		3	2	2	4
Totaal	2	21	26	23	39	31	36	32	18	12	23	30

Verdachte handelingen

	2000	2013	2014	2015	2016	2017	2018	2019	2020	2021	2022	2023
	17	44	40	33	24	26	22	14	16	13	6	12
Totaal	17	44	40	33	24	26	22	14	16	13	6	12

Gevonden voorwerpen

	2000	2013	2014	2015	2016	2017	2018	2019	2020	2021	2022	2023
	105	46	51	53	35	12	10	13	15	15	11	10
Totaal	105	46	51	53	35	12	10	13	15	15	11	10

Verloren voorwerpen

	2000	2013	2014	2015	2016	2017	2018	2019	2020	2021	2022	2023
	1.212	1.717	1.674	1.067	1.257	1.334	1.290	1.231	1.056	1.043	1.208	1.080
Totaal	1.212	1.717	1.674	1.067	1.257	1.334	1.290	1.231	1.056	1.043	1.208	1.080

Andere niet misdrijven

	2000	2013	2014	2015	2016	2017	2018	2019	2020	2021	2022	2023
Bevel tot gevangenneming	1						1			2		
Eerherstel	4											


Andere niet misdrijven

	2000	2013	2014	2015	2016	2017	2018	2019	2020	2021	2022	2023
Niet-naleving van voorwaarden		1		1	3	8	7	7	3	1	7	10
Proces-verbaal van inlichtingen	55	35	42	42	64	40	71	45	32	36	40	43
Kennisgeving		62	61	71	80	67	71	77	54	102	101	81
Onopzettelijke beschadiging kabels (niet telecom)		22	17	8	6	3		1				2
Vraag seining elektronisch toezicht					1						39	35
Toezichtstaak wapens				2				1		2	2	
Niet nader bepaald							5					
Andere niet misdrijven	67											
Totaal	127	120	120	124	154	118	155	131	89	143	189	171