

POLITIËLE CRIMINALITEITSSTATISTIEKEN

PLEEGPLAATS: POLITIEZONE

MIDOW

2000 - 2023

Federale Politie - DGRIDRIIBIPOL

POLITIËLE CRIMINALITEITSSTATISTIEKEN

PLEEGPLAATS: POLITIEZONE

MIDOW

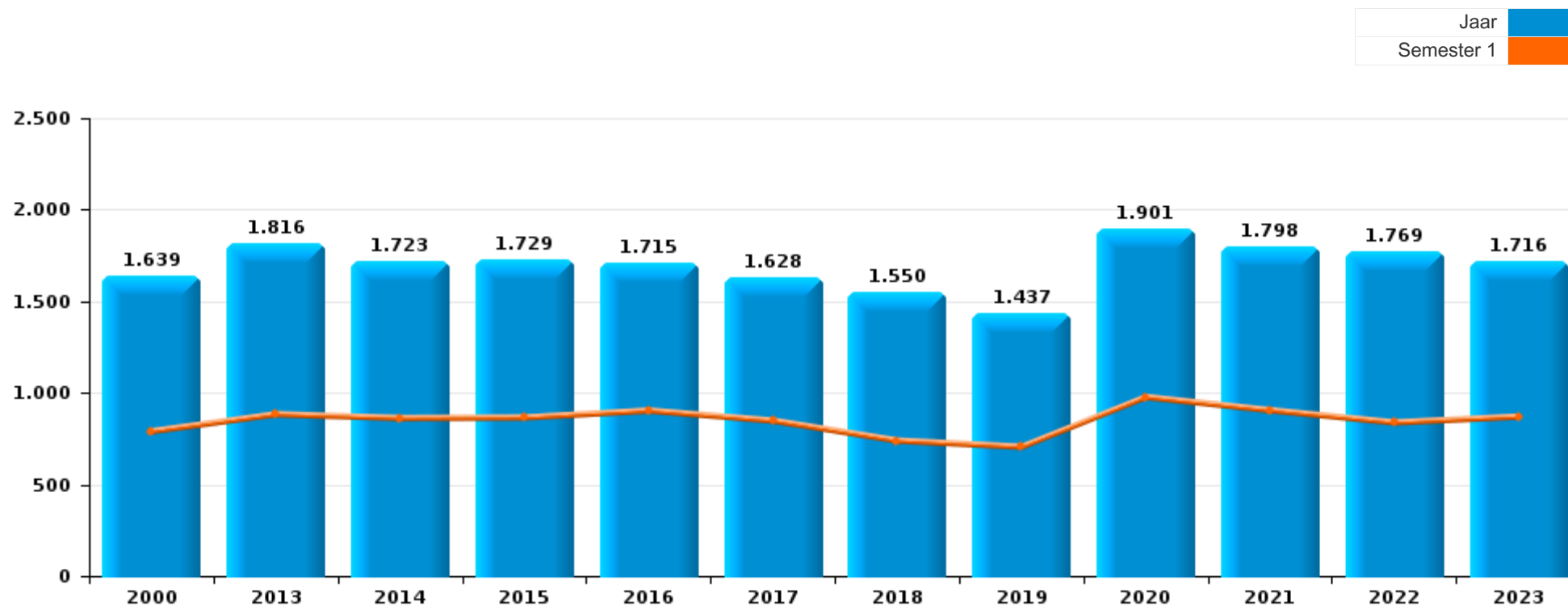
DEEL I : GERECHTELIJKE INBREUKEN

GEREGISTREERDE CRIMINALITEIT OP HET NIVEAU VAN DE POLITIEZONE



MIDOW

	2000	2013	2014	2015	2016	2017	2018	2019	2020	2021	2022	2023
Totaal aantal misdrijven	1.639	1.816	1.723	1.729	1.715	1.628	1.550	1.437	1.901	1.798	1.769	1.716





MIDOW

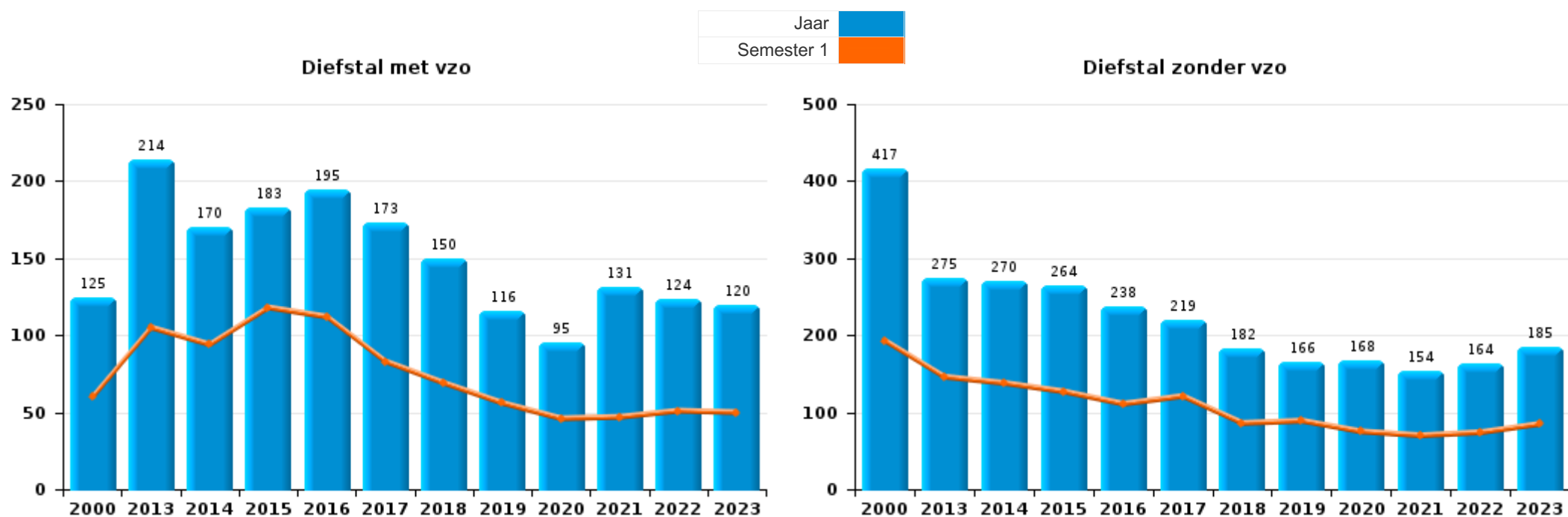
	2000	2013	2014	2015	2016	2017	2018	2019	2020	2021	2022	2023
Diefstal en afpersing	594	492	446	464	448	398	337	295	270	295	298	315
Beschadigen van eigendom	312	238	211	198	197	173	156	120	111	141	136	144
Misdr. tegen de lichamelijke integriteit	114	185	173	179	158	150	142	128	146	151	197	156
Bedrog	65	82	91	99	115	90	127	143	185	183	203	215
Misdr. tegen andere morele waarden en gevoelens	42	134	158	144	130	138	113	97	65	110	99	92
Drugs	70	72	72	83	106	98	94	73	78	90	115	105
Bevolkingsregister	30	93	82	65	58	70	96	76	93	65	93	57
Informatiacriminaliteit		13	18	33	38	38	47	82	139	148	159	135
Misdr. tegen de openbare veiligheid	33	93	87	81	78	54	69	78	56	61	53	71
Milieu	111	104	82	82	65	51	53	44	33	57	47	49
Vreemdelingenwetgeving	21	73	77	89	45	92	71	56	58	54	51	73
Jeugdbescherming	5	43	41	39	47	35	40	45	69	56	80	80
Volksgesondheid	1	2		2			1	1	392	148		
Misdr. tegen de familie	86	49	36	32	53	36	33	41	32	48	34	36
Dronkenschap en alcohol	11	33	34	28	40	48	19	42	36	29	32	22
Zedenmisdriven	17	22	22	19	33	43	39	23	39	40	32	37
Wapens en springstoffen	9	21	19	24	24	30	31	18	24	38	41	34
Misdr. tegen de openbare trouw	26	20	21	21	24	23	22	17	20	34	32	36
Misdr. tegen gezag van de overheid	15	13	21	15	16	10	13	13	22	14	9	17
Andere bijzondere wetten	3	1	7	9	12	26	17	15	9	21	28	19
Sociaal strafwetboek	2	9	2	4	8	3	8	15	17	6	6	5
Arbeid	4	9	4	6	4	7	3	3	2	2	3	
Bescherming personen	5	4	3	6	1	3	7	5	2	2	5	3
Overtreding Strafwetboek	32					2						
Misdr. tegen de persoonlijke vrijheid	2		4		2	2	3	2			3	4
Bescherming van de openbare inkomsten		1	5	2	5	1	4				2	
Hormonen en doping	1	2	1		4		3		2	2	1	4
Mensenhandel		5		3	3			3	1		2	1
Economische wetgeving	1		4				1			2	5	3
Identiteitskaart	11	2				1	1	1				
Huisjesmelkerij			2	2	1	3		1			2	3
Handelspraktijken	7					1					1	
Kieswetgeving	5											
Voetbalwet	2	1										
Onwettige uitoefening van het openbaar gezag						1				1		
Private veiligheid	2											
Misdr. tegen het juridisch statuut van het kind						1						
Subtotaal	1.639	1.816	1.723	1.729	1.715	1.628	1.550	1.437	1.901	1.798	1.769	1.716
Overtreding lokaal politiereglement	1	162	172	151	131	190	161	190	151	147	200	173
Subtotaal	1	162	172	151	131	190	161	190	151	147	200	173
Totaal	1.640	1.978	1.895	1.880	1.846	1.818	1.711	1.627	2.052	1.945	1.969	1.889



I.1. Inbreukcategorie : Diefstal en afpersing (top 5 inbreuken op nationaal niveau 2023)

MIDOW

	2000	2013	2014	2015	2016	2017	2018	2019	2020	2021	2022	2023
Diefstal zonder vzo	417	275	270	264	238	219	182	166	168	154	164	185
Diefstal met vzo	125	214	170	183	195	173	150	116	95	131	124	120
Afpersing	3	2	6	15	14	5	5	13	7	10	10	10
Diefstal niet nader bepaald	49	1		2	1	1						
Totaal	594	492	446	464	448	398	337	295	270	295	298	315





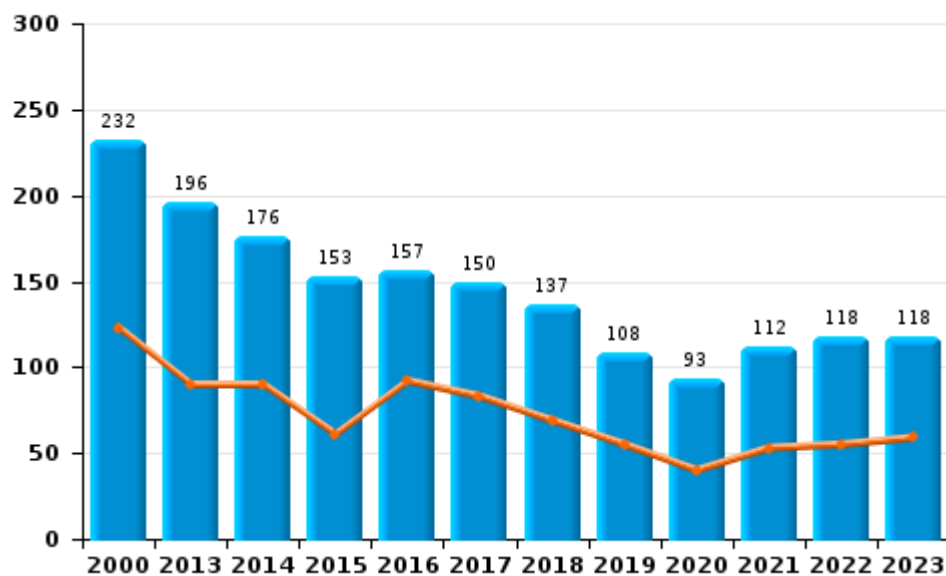
I.2. Inbreukcategorie : Beschadigen van eigendom (top 5 inbreuken op nationaal niveau 2023)

MIDOW

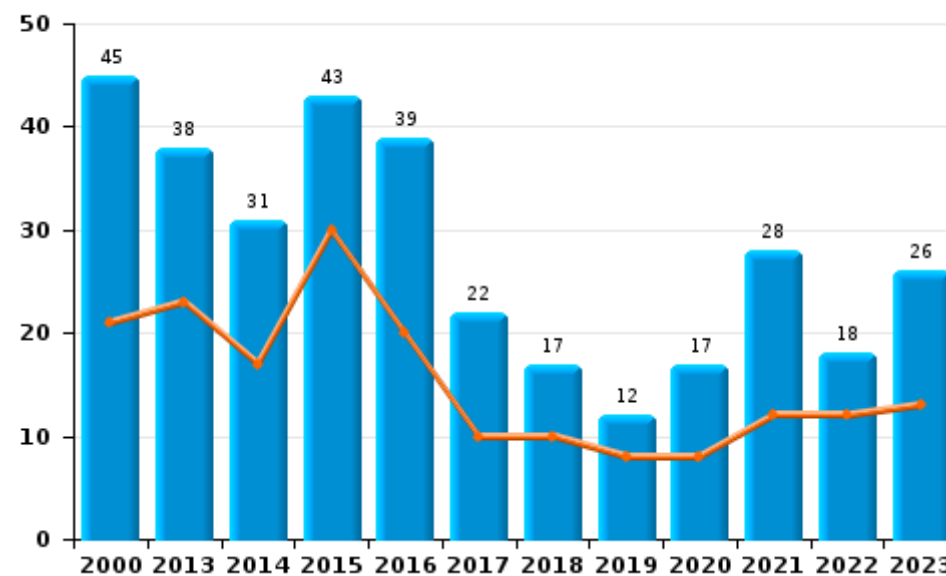
	2000	2013	2014	2015	2016	2017	2018	2019	2020	2021	2022	2023
Vandalisme	232	196	176	153	157	150	137	108	93	112	118	118
Onopzettelijke brandstichting	41	34	25	37	37	19	14	9	15	18	13	13
Opzettelijke brandstichting	4	4	6	6	2	3	3	3	2	10	5	13
Vernieling, onbruikbaarmaking, beschadiging	35	4	4	2	1	1	1		1	1		
Opzettelijke vernieling door ontploffing							1					
Totaal	312	238	211	198	197	173	156	120	111	141	136	144

Jaar	Semester 1

Vandalisme



Brandstichting

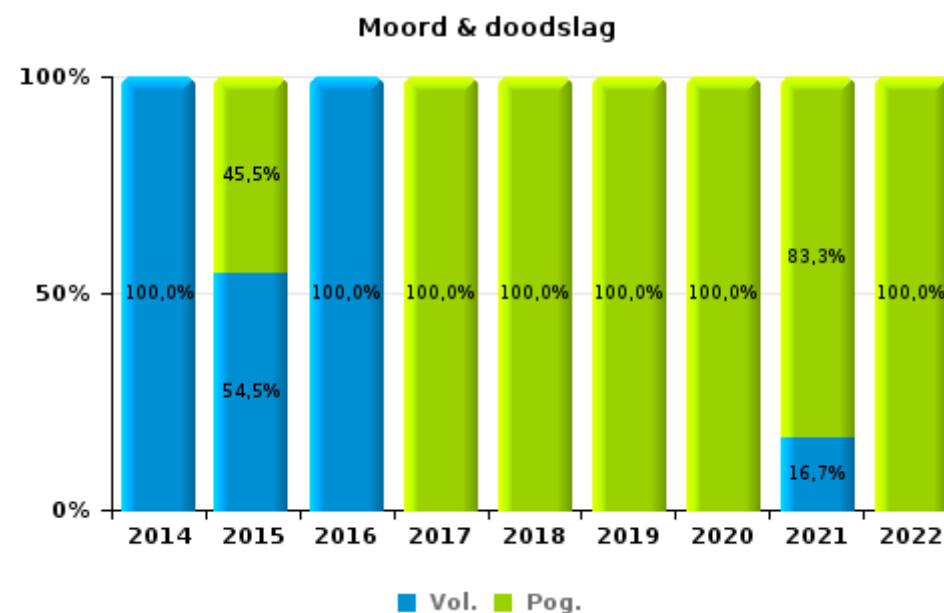
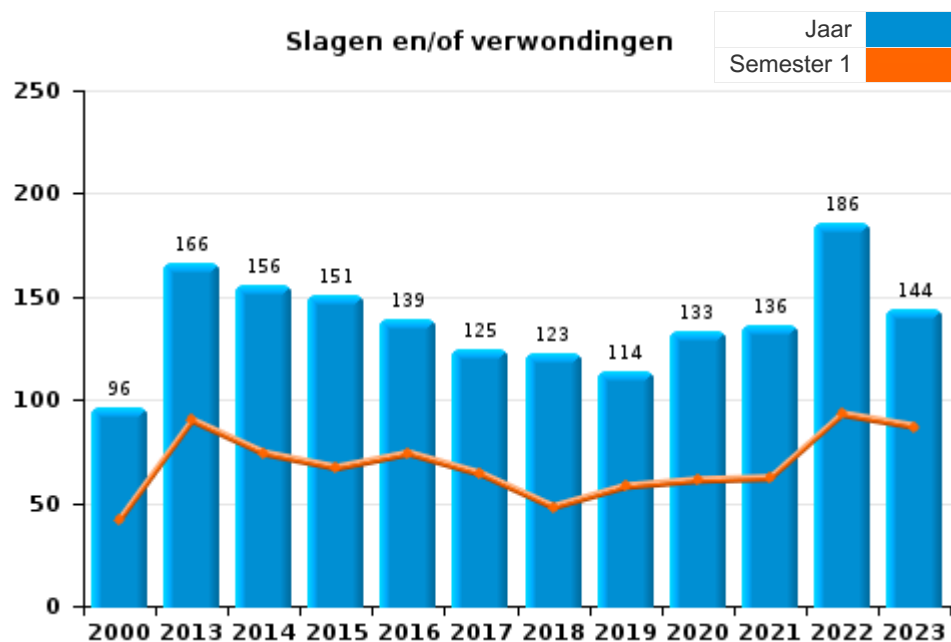




I.3. Inbreukcategorie : Misdrijven tegen de lichamelijke integriteit (top 5 inbreuken op nationaal niveau 2023)

MIDOW

	2000	2013	2014	2015	2016	2017	2018	2019	2020	2021	2022	2023
Slagen en/of verwondingen	96	166	156	151	139	125	123	114	133	136	186	144
Andere	18	19	16	17	16	20	15	12	7	9	7	12
Moord & doodslag			1	11	3	5	4	2	6	6	4	
Totaal	114	185	173	179	158	150	142	128	146	151	197	156





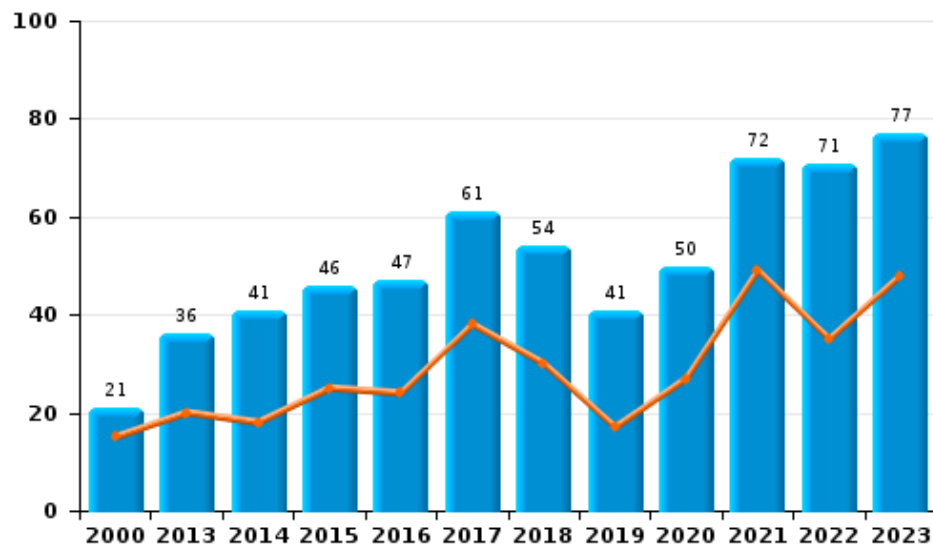
I.4. Inbreukcategorie : Drugs (top 5 inbreuken op nationaal niveau 2023)

MIDOW

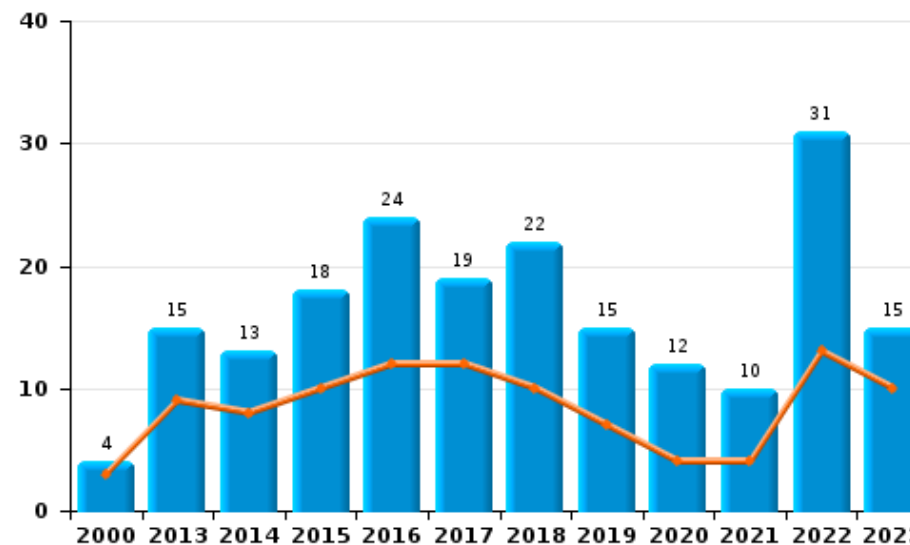
	2000	2013	2014	2015	2016	2017	2018	2019	2020	2021	2022	2023
Bezit	21	36	41	46	47	61	54	41	50	72	71	77
Handel	4	15	13	18	24	19	22	15	12	10	31	15
Andere	3	12	2	4	22	9	9	6	7	2	2	5
Fabricatie		5	12	10	6	6	4	7	6	3	6	7
Gebruik	34	1		3	3	1	2	2	3	3	3	
In- en uitvoer	8	3	4	2	4	2	3	2			2	1
Totaal	70	72	72	83	106	98	94	73	78	90	115	105

Jaar	
Semester 1	

Bezit



Handel





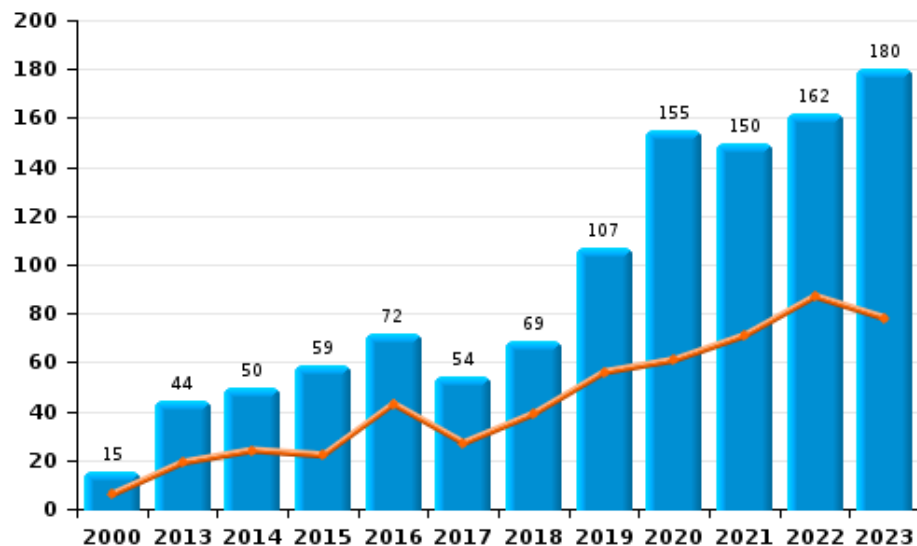
1.5. Inbreukcategorie : Bedrog (top 5 inbreuken op nationaal niveau 2023)

MIDOW

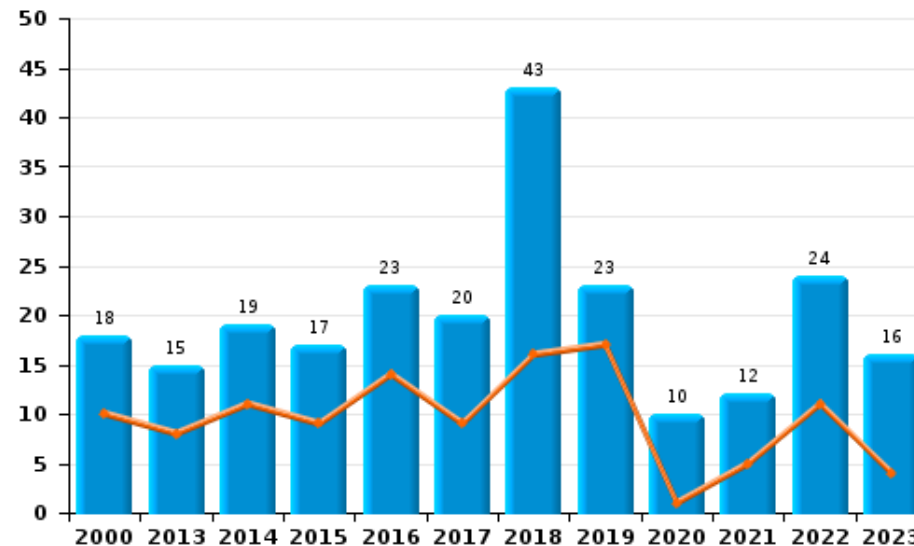
	2000	2013	2014	2015	2016	2017	2018	2019	2020	2021	2022	2023
Oplichting	15	44	50	59	72	54	69	107	155	150	162	180
Misbruik van vertrouwen en verwante misdr.	18	15	19	17	23	20	43	23	10	12	24	16
Verduistering en bedrieglijke vernietiging	15	16	15	17	9	8	7	2	9	8	6	5
Bedrog: Andere	12	4		1	3	2	4	5	7	8	5	11
Flessentrekkerij	1	3	3	2	4	2		2	2	1	1	1
Heling	4		2	1	1	2	2	1		2	3	2
Misdr. ivm insolventie			2	2	3	2	2	3	2	2	2	
Totaal	65	82	91	99	115	90	127	143	185	183	203	215

Jaar	Semester 1
Jaar	Semester 1

Oplichting



Misbruik van vertrouwen en verwante misdr.



POLITIËLE CRIMINALITEITSSTATISTIEKEN

PLEEGPLAATS: POLITIEZONE

MIDOW

DEEL II : CRIMINELE FIGUREN / FENOMENEN



MIDOW

CF Diefstal vervoermiddel

	2000	2013	2014	2015	2016	2017	2018	2019	2020	2021	2022	2023
Autodiefstal	27	7	9	5	12	8	7	7	4	4	6	10
Motodiefstal	1	5	2		1		1		2	3		3
Carjacking	2				1			1			1	
Homejacking	1				2				1	1		
Garagediefstal					2							
Bromfietsdiefstal	22	11	4	10	18	14	3		1	3	4	1
Fietsdiefstal	159	75	76	77	49	92	58	55	60	38	39	35

CF Inbraak

	2000	2013	2014	2015	2016	2017	2018	2019	2020	2021	2022	2023
Woninginbraak	71	86	74	67	84	49	46	63	39	48	60	51
Inbraak in bedrijf of handelszaak	36	41	19	40	30	31	16	8	9	4	5	14
Inbraak in openbare of overheidsinstelling	4	12	9	14	10	29	12	4	8	5		7
Inbraak in gebouw (totaal)	111	139	102	121	124	109	74	75	56	57	65	72

CF Diefstal andere

	2000	2013	2014	2015	2016	2017	2018	2019	2020	2021	2022	2023
Diefstal gewapenderhand	2		3	2	4	2	4	1	2	1		1
Diefstal met geweld zonder wapen	8	8	13	21	16	10	6	20	16	12	11	12
Diefstal uit of aan voertuig	34	42	29	42	42	30	35	11	21	55	14	39
Diefstal van wapens en explosieven	1	5	2	2	2	1	1	2		1	1	3
Handtasroof		1										
Grijpdiefstal	4	2				1		1	2	1		
Zakkenrollerij	3	14	8	7	3	6	5	2	2		1	
Winkeldiefstal	15	16	26	20	15	9	12	28	20	18	34	42
Diefstal met list	1	1	3	3	3					1	1	2
Metaaldiefstal		14	13	8	5	5	4	1	3	4	4	1
Werfdiefstal	2	4	5	5	2	9	7	2	9	7	8	4
Home-invasie					1	1			1			1
Dierendiefstal	3	1	6	8	3	1	2	2	1		3	3
Ladingdiefstal		1					1	4				1



ICT-criminaliteit

	2000	2013	2014	2015	2016	2017	2018	2019	2020	2021	2022	2023
Betaalkaartfraude		2	10	2	5	7	11	3	4		8	24
Phishing		1				1	3	5	8	19	25	11
Ransomware								2	1		1	
Skimming					1							1

CF Andere

	2000	2013	2014	2015	2016	2017	2018	2019	2020	2021	2022	2023
Geweld tegen beroepen van algemeen belang	2	1	5	3	2	2	4	3	3	3	2	3
Groepsverkrachting	1					1						
Graffiti		3	1	3	5	4		1	5	5	4	4
Beschadiging van auto	4	85	73	58	56	60	73	47	38	40	40	41
Steekpartij				1	1	2	2	1			2	1

FE Intrafamiliaal geweld (IFG)

	2000	2013	2014	2015	2016	2017	2018	2019	2020	2021	2022	2023
IFG: fysiek, binnen het koppel	15	57	53	44	57	48	49	48	51	58	83	55
IFG: fysiek, tegen afstammelingen		2	4	6	7	6	7	8	10	7	6	7
IFG: fysiek, tegen andere leden	16	11	10	11	9	6	6	5	11	8	13	12
IFG: seksueel, binnen het koppel										4	1	
IFG: seksueel, tegen afstammelingen		1	1	2	1	3		1	3	2		
IFG: seksueel, tegen andere leden					1							
IFG: psychisch, binnen het koppel	69	50	36	35	53	40	38	40	39	53	35	42
IFG: psychisch, tegen afstammelingen		1			1		1	3		2	2	
IFG: psychisch, tegen andere leden		4		2	2			1	1	2		3
IFG: economisch, binnen het koppel		2	7	2	1	2	8	3	2	3	2	
IFG: economisch, tegen afstammelingen			1							1		
IFG: economisch, tegen andere leden	18	4	9	6	6	4	2	5	1		5	1

FE Hormonen en doping

	2000	2013	2014	2015	2016	2017	2018	2019	2020	2021	2022	2023
Humane doping		2	1		4		3		2	3	1	1
Illegale vetmesting	1											



FE Drugs

	2000	2013	2014	2015	2016	2017	2018	2019	2020	2021	2022	2023
Verkoop van cocaïne		8	1	1	3	4	7	5	5		9	3
Import-export van cocaïne		1						1				
Productie van synthetische drugs			1							1		1
Import-export van synthetische drugs			1	1								
Verkoop van synthetische drugs		2	4	4	9	6	6	3	1	2	21	7
Productie van cannabis (teelt)		2	3	4	4	3	1	6	1	1	2	4
Import-export van cannabis in grote hoeve.							1					
Verkoop van cannabis in grote hoeveelheid											1	
Verkoop-handel van heroïne										1		

FE Wapenzwendel

	2000	2013	2014	2015	2016	2017	2018	2019	2020	2021	2022	2023
Handel en productie van vuurwapen				1		2	1					
Handel en productie van niet-vuurwapen			1									

FE Mensenhandel

	2000	2013	2014	2015	2016	2017	2018	2019	2020	2021	2022	2023
Mensenhandel - economische uitbuiting		5		3	3			2			1	
Mensenhandel - seksuele uitbuiting	1		1	1	1	2		1	1		1	5



FE Geweld in de publieke ruimte

	2000	2013	2014	2015	2016	2017	2018	2019	2020	2021	2022	2023
Fysiek geweld (openbaar vervoer)	1			1			1		1	1		1
Fysiek geweld (openbare weg)	14	40	35	45	31	35	28	19	35	44	31	25
Fysiek geweld (andere openbare plaats)	1	1	1	4	1		1	4	1	1	1	2
Fysiek geweld (publiek toegankelijke plaats)	31	29	42	29	16	18	13	18	9	12	15	19
Seksueel geweld (openbaar vervoer)						1						1
Seksueel geweld (openbare weg)	3	2	1	1	6	2	1	1	3	4	3	1
Seksueel geweld (andere openbare plaats)	1			1		1					1	
Seksueel geweld (publiek toegankelijke plaats)	6	1		2	2	4	6	1	1	4	2	4
Psychisch geweld (openbaar vervoer)			3	3		1		1		1	1	2
Psychisch geweld (openbare weg)	22	30	34	31	36	30	32	26	29	22	29	24
Psychisch geweld (andere openbare plaats)	2	2	2	6	1	1	3	1	3	2	5	2
Psychisch geweld (publiek toegankelijke plaats)	8	15	15	26	12	6	8	14	6	7	12	10
Diefstal gewapenderhand (openbare weg)							1	1				
Diefstal gewapenderhand (publiek toegank. plaats)	1			2	2		1		1			
Diefstal geweld zonder wapen (openbaar vervoer)								1				
Diefstal geweld zonder wapen (openbare weg)	2	4		2	1	2	2		3	2		
Diefstal geweld zonder wapen (and. openb. plaats)												1
Diefstal geweld zonder wapen (pub. toegank. pl.)		2	5	2		1		6	1		1	1

FE Andere

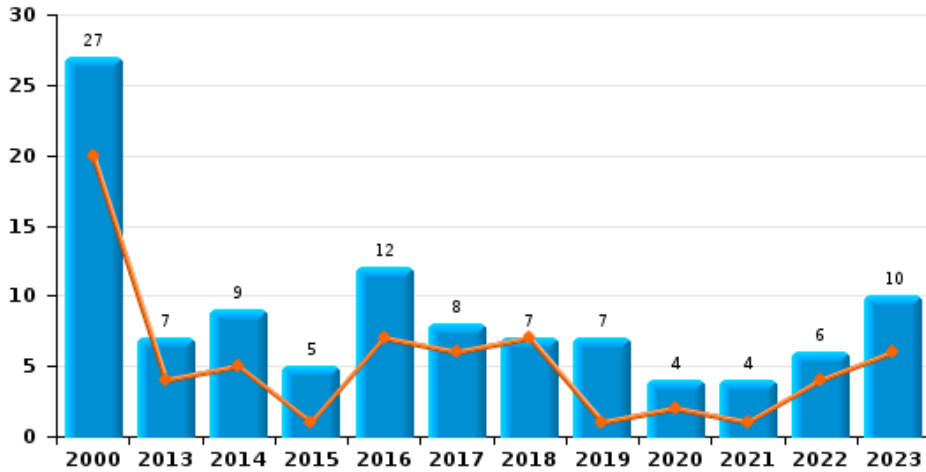
	2000	2013	2014	2015	2016	2017	2018	2019	2020	2021	2022	2023
Nepagenten										2		
Cyberbelaging	5	15	14	6	5	1	6	9	5	4	6	8
Identiteitsfraude	1	7	8	7	10	5	7	8	9	20	23	27



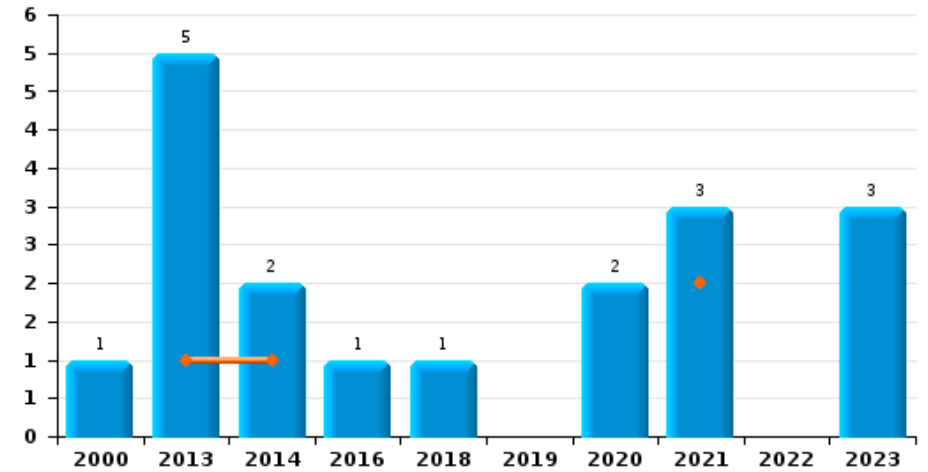
MIDOW

Jaar	■
Semester 1	■

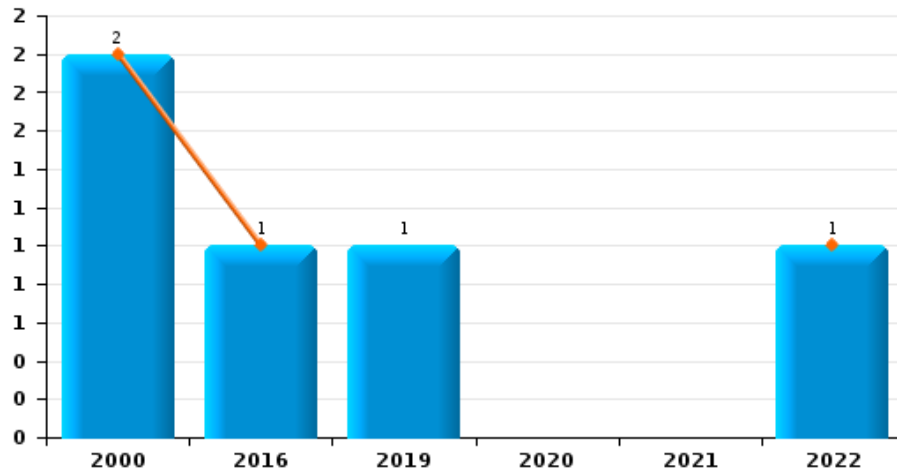
Autodiefstal



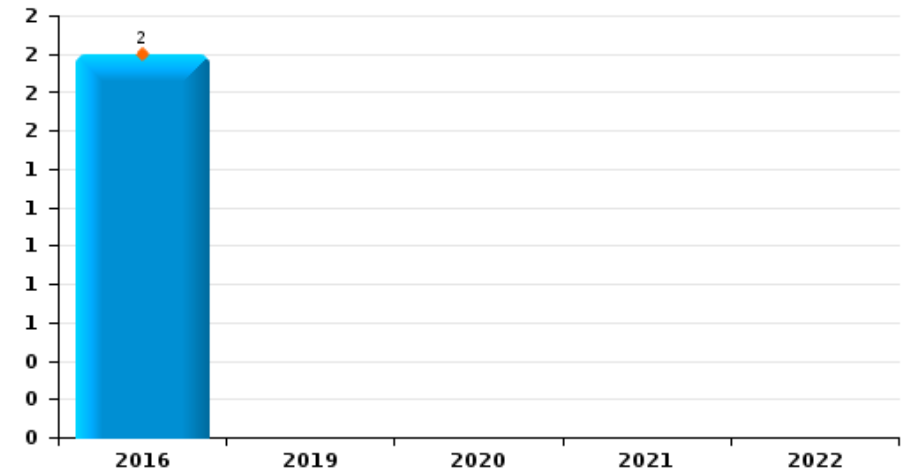
Motodiefstal



Carjacking



Garagediefstal

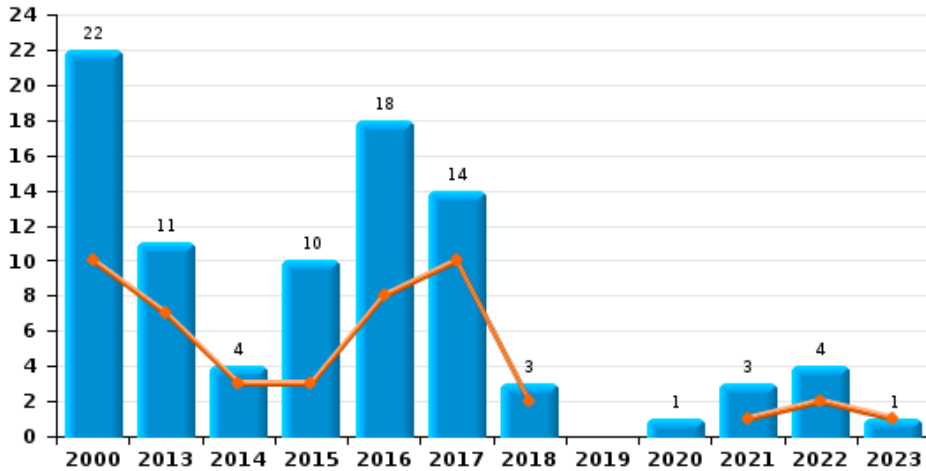




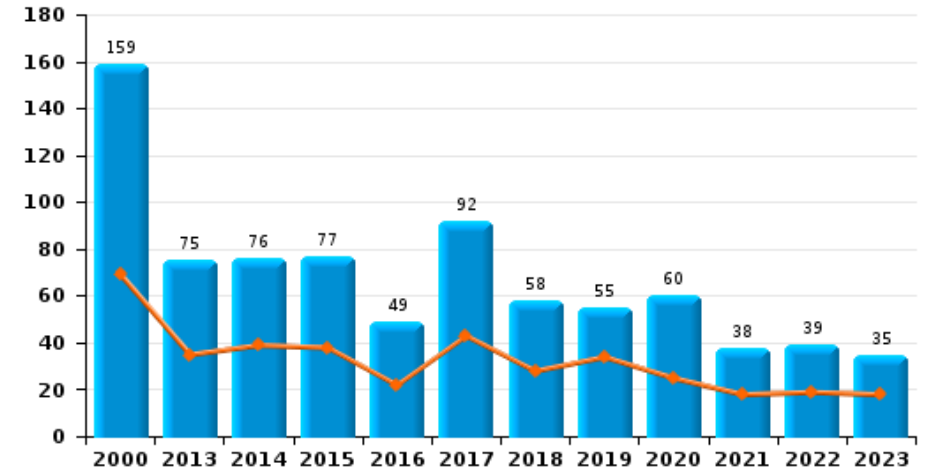
MIDOW

Jaar ■
Semester 1 ■

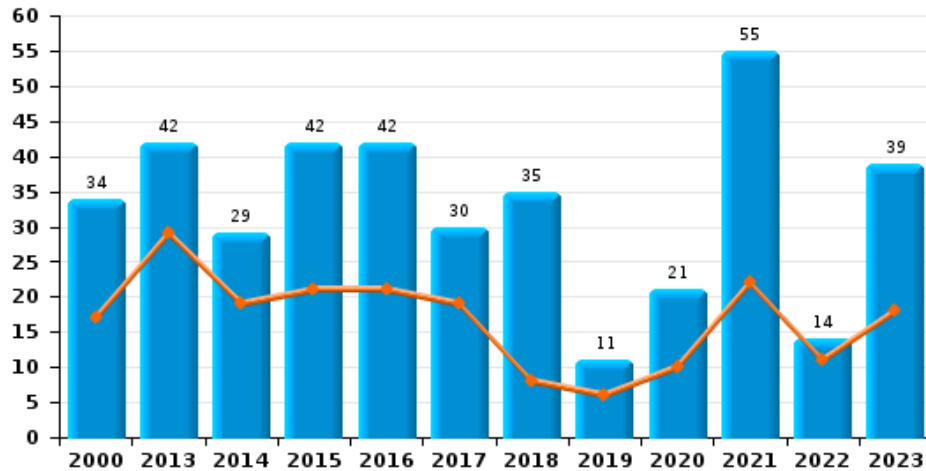
Bromfietsdiefstal



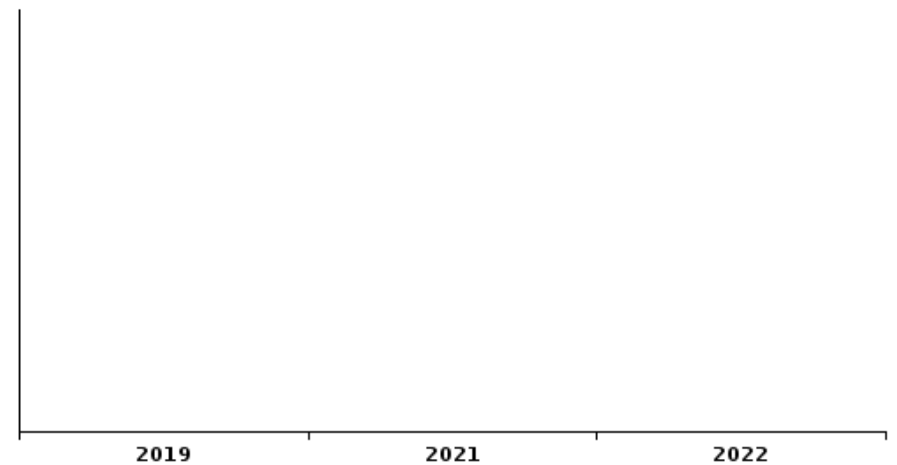
Fietsdiefstal



Diefstal uit of aan voertuig



Sacjacking uit auto

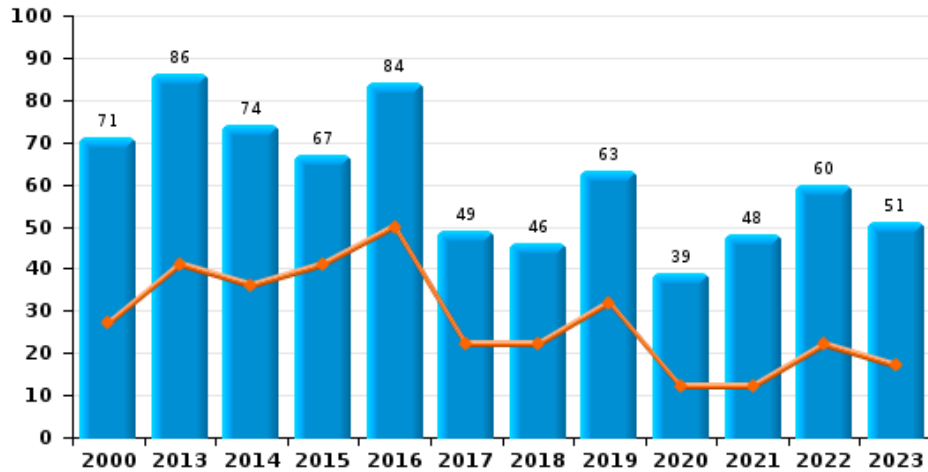




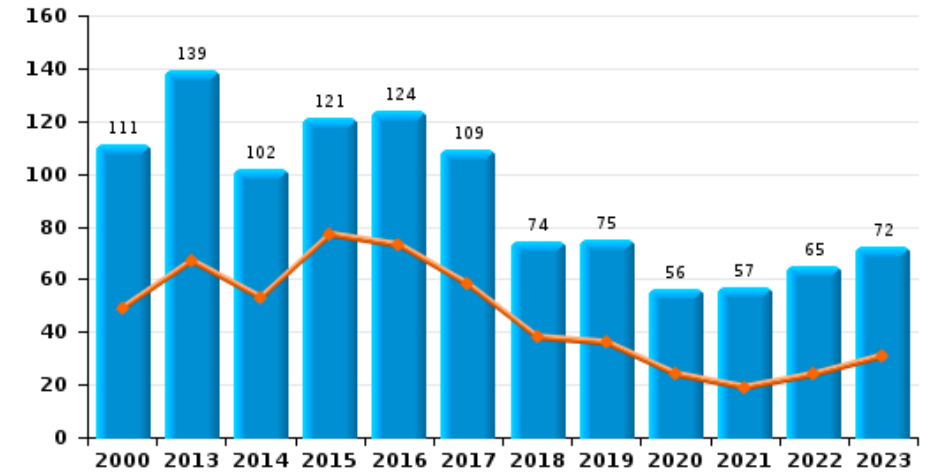
MIDOW

Jaar ■
Semester 1 ■

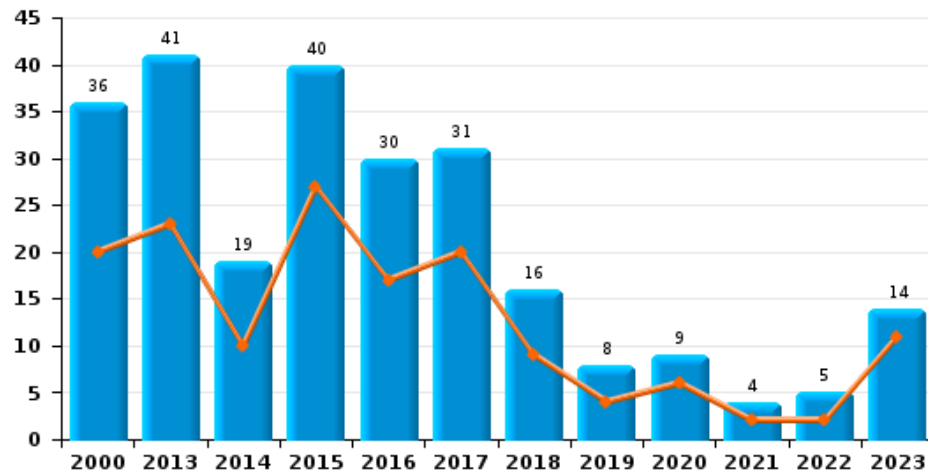
Woninginbraak



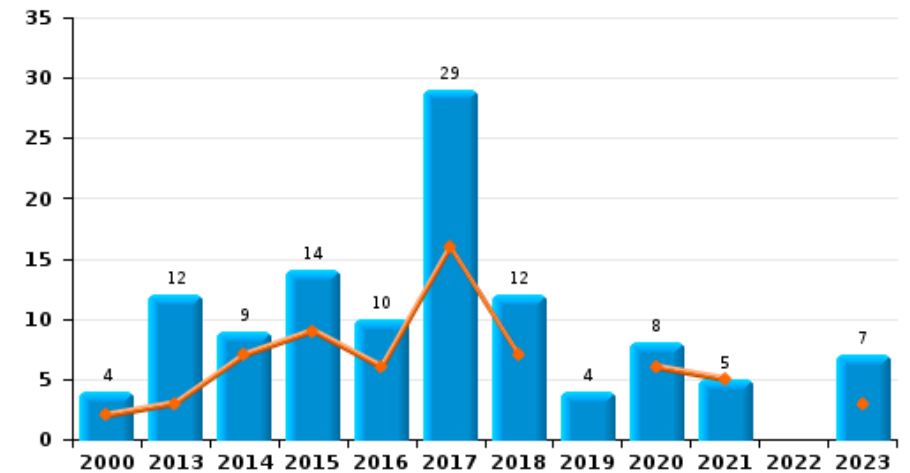
Inbraak in gebouw (totaal)



Inbraak in bedrijf of handelszaak



Inbraak in openbare of overheidsinstelling

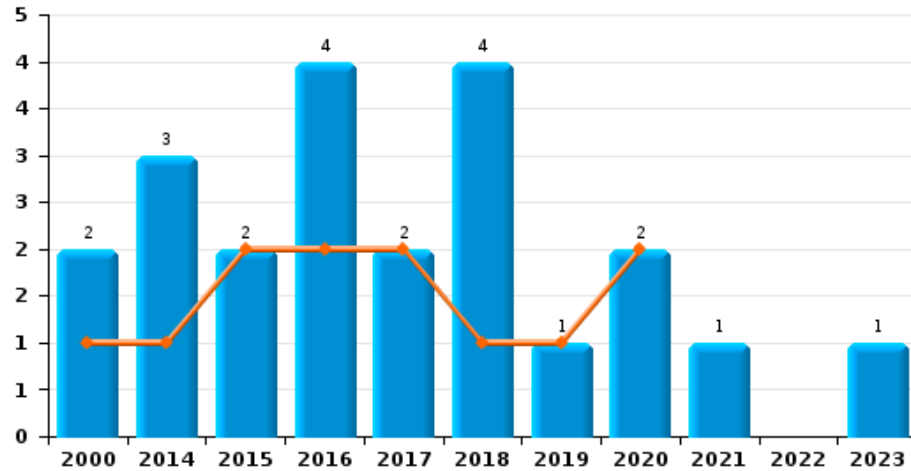




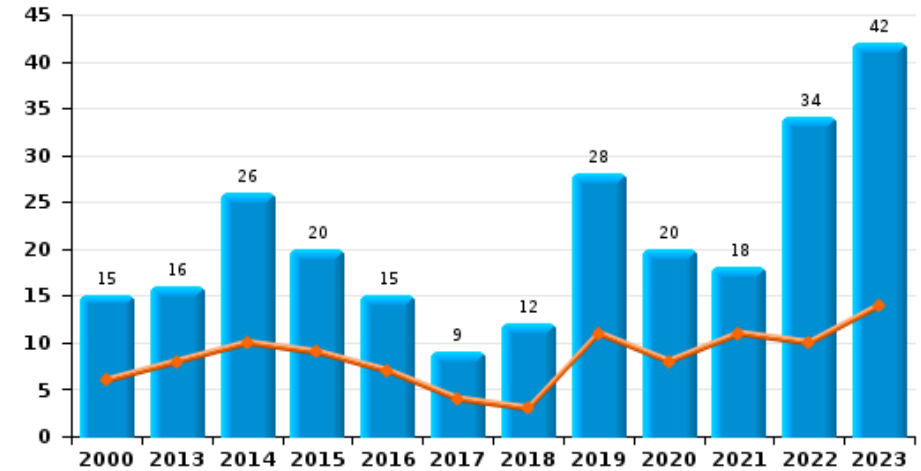
MIDOW

Jaar ■
Semester 1 ■

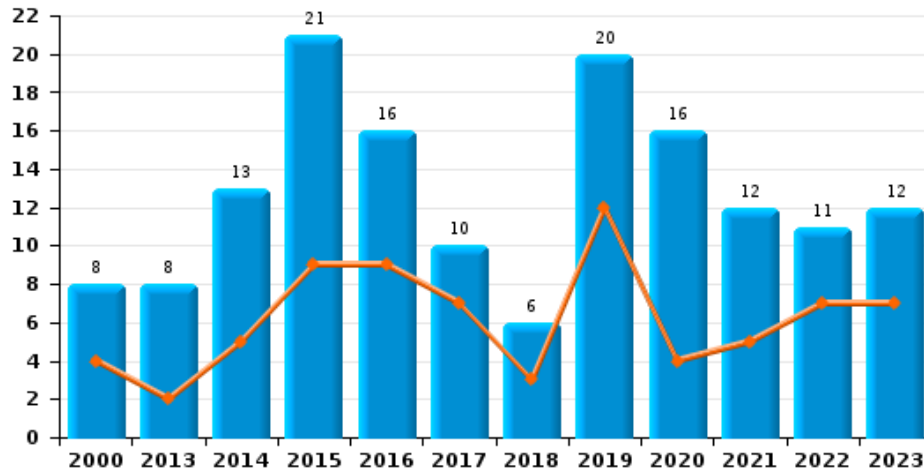
Diefstal gewapenderhand



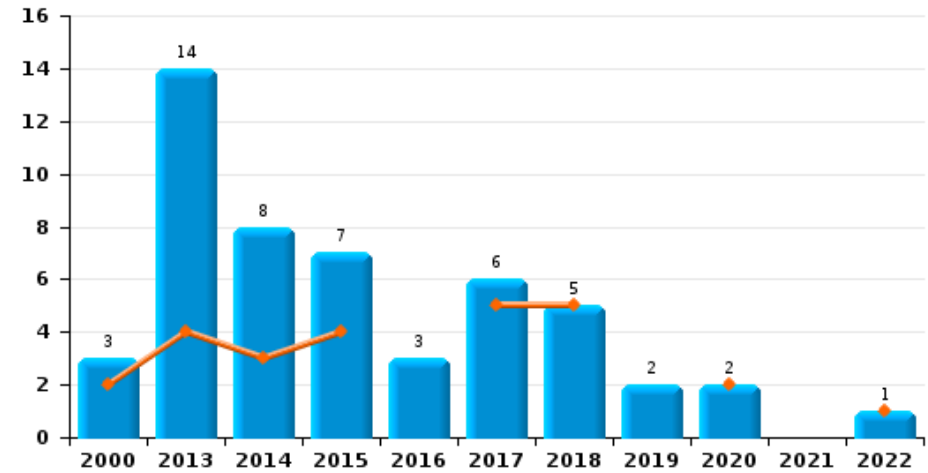
Winkeldiefstal



Diefstal met geweld zonder wapen

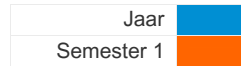


Zakkenrollerij

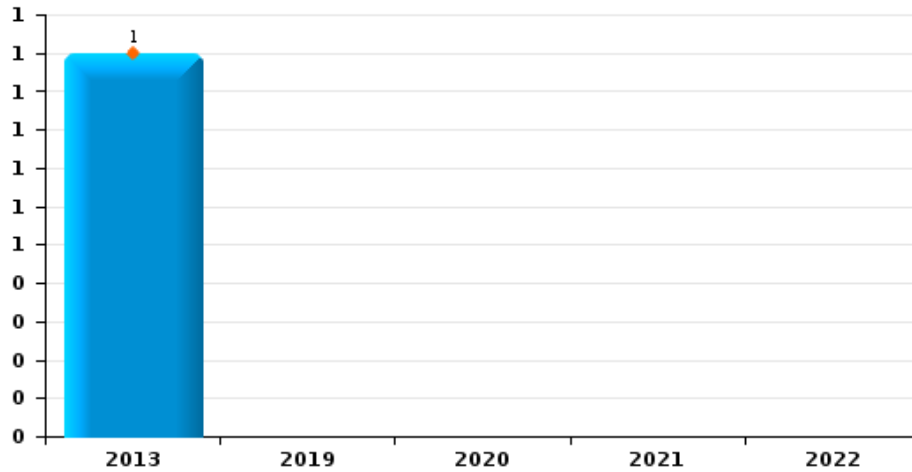




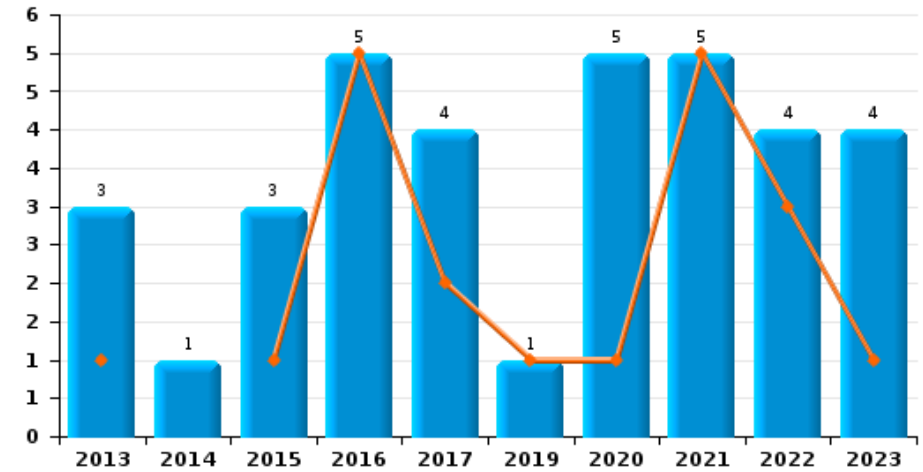
MIDOW



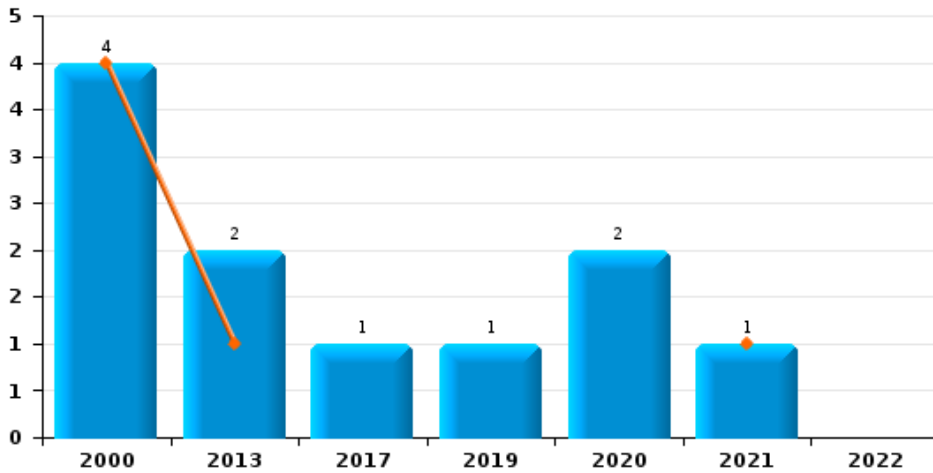
Handtasroof



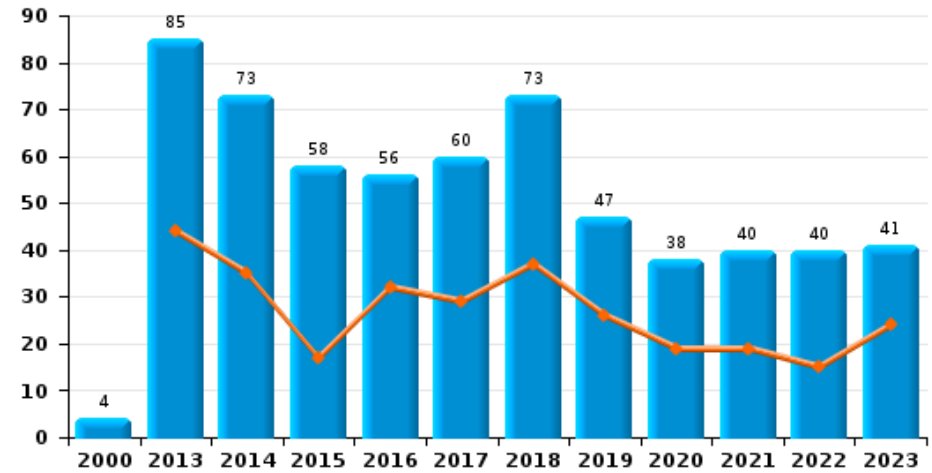
Graffiti



Grijpdiefstal



Beschadiging van auto





MIDOW

CF Diefstal vervoermiddel

		2000	2013	2014	2015	2016	2017	2018	2019	2020	2021	2022	2023
Autodiefstal	Sem 1	20	4	5	1	7	6	7	1	2	1	4	6
	Sem 2	7	3	4	4	5	2		6	2	3	2	4
Totaal		27	7	9	5	12	8	7	7	4	4	6	10
Motodiefstal	Sem 1		1	1							2		
	Sem 2	1	4	1		1		1		2	1		3
Totaal		1	5	2		1		1		2	3		3
Carjacking	Sem 1	2				1						1	
	Sem 2								1				
Totaal		2				1			1			1	
Homejacking	Sem 1					2							
	Sem 2	1								1	1		
Totaal		1				2				1	1		
Garagediefstal						2							
Totaal						2							
Bromfietsdiefstal	Sem 1	10	7	3	3	8	10	2			1	2	1
	Sem 2	12	4	1	7	10	4	1		1	2	2	
Totaal		22	11	4	10	18	14	3		1	3	4	1
Fietsdiefstal	Sem 1	69	35	39	38	22	43	28	34	25	18	19	18
	Sem 2	90	40	37	39	27	49	30	21	35	20	20	17
Totaal		159	75	76	77	49	92	58	55	60	38	39	35



CF Inbraak

		2000	2013	2014	2015	2016	2017	2018	2019	2020	2021	2022	2023
Woninginbraak	Sem 1	27	41	36	41	50	22	22	32	12	12	22	17
	Sem 2	44	45	38	26	34	27	24	31	27	36	38	34
Totaal		71	86	74	67	84	49	46	63	39	48	60	51
Inbraak in bedrijf of handelszaak	Sem 1	20	23	10	27	17	20	9	4	6	2	2	11
	Sem 2	16	18	9	13	13	11	7	4	3	2	3	3
Totaal		36	41	19	40	30	31	16	8	9	4	5	14
Inbraak in openbare of overheidsinstelling	Sem 1	2	3	7	9	6	16	7		6	5		3
	Sem 2	2	9	2	5	4	13	5	4	2			4
Totaal		4	12	9	14	10	29	12	4	8	5		7
Inbraak in gebouw (totaal)	Sem 1	49	67	53	77	73	58	38	36	24	19	24	31
	Sem 2	62	72	49	44	51	51	36	39	32	38	41	41
Totaal		111	139	102	121	124	109	74	75	56	57	65	72



CF Diefstal andere

		2000	2013	2014	2015	2016	2017	2018	2019	2020	2021	2022	2023
Diefstal gewapenderhand	Sem 1	1		1	2	2	2	1	1	2			
	Sem 2	1		2		2		3			1		1
	Totaal	2		3	2	4	2	4	1	2	1		1
Diefstal met geweld zonder wapen	Sem 1	4	2	5	9	9	7	3	12	4	5	7	7
	Sem 2	4	6	8	12	7	3	3	8	12	7	4	5
	Totaal	8	8	13	21	16	10	6	20	16	12	11	12
Diefstal uit of aan voertuig	Sem 1	17	29	19	21	21	19	8	6	10	22	11	18
	Sem 2	17	13	10	21	21	11	27	5	11	33	3	21
	Totaal	34	42	29	42	42	30	35	11	21	55	14	39
Diefstal van wapens en explosieven	Sem 1		4	1	1	1		1	1			1	1
	Sem 2	1	1	1	1	1	1		1		1		2
	Totaal	1	5	2	2	2	1	1	2		1	1	3
Handtasroof	Sem 1		1										
	Totaal		1										
Grijpdiefstal	Sem 1	4	1								1		
	Sem 2		1				1		1	2			
	Totaal	4	2				1		1	2	1		
Zakkenrollerij	Sem 1	2	4	3	4		5	5		2		1	
	Sem 2	1	10	5	3	3	1		2				
	Totaal	3	14	8	7	3	6	5	2	2		1	
Winkeldiefstal	Sem 1	6	8	10	9	7	4	3	11	8	11	10	14
	Sem 2	9	8	16	11	8	5	9	17	12	7	24	28
	Totaal	15	16	26	20	15	9	12	28	20	18	34	42
Diefstal met list	Sem 1	1		1	3	2							1
	Sem 2		1	2		1					1	1	1
	Totaal	1	1	3	3	3					1	1	2



Metaaldiefstal	Sem 1		11	9	5	4	3	2	1	2		2	
	Sem 2		3	4	3	1	2	2		1	4	2	1
	Totaal		14	13	8	5	5	4	1	3	4	4	1
Werfdiefstal	Sem 1	1	3	3	5	1	6	5	1	7	3	1	2
	Sem 2	1	1	2		1	3	2	1	2	4	7	2
	Totaal	2	4	5	5	2	9	7	2	9	7	8	4
Home-invasie	Sem 1					1	1			1			
	Sem 2												1
	Totaal					1	1			1			1
Dierendiefstal	Sem 1	1	1	2	3	1	1		2	1		3	1
	Sem 2	2		4	5	2		2					2
	Totaal	3	1	6	8	3	1	2	2	1		3	3
Ladingdiefstal	Sem 1								3				1
	Sem 2		1					1	1				
	Totaal		1					1	4				1



ICT-criminaliteit

		2000	2013	2014	2015	2016	2017	2018	2019	2020	2021	2022	2023
Betaalkaartfraude	Sem 1		1	3	1	3	1	6		2		5	5
	Sem 2		1	7	1	2	6	5	3	2		3	19
	Totaal		2	10	2	5	7	11	3	4		8	24
Phishing	Sem 1							2	2	4	4	15	7
	Sem 2		1				1	1	3	4	15	10	4
	Totaal		1				1	3	5	8	19	25	11
Ransomware	Sem 1								2	1		1	
	Totaal								2	1		1	
Skimming	Sem 1				1								
	Sem 2												1
	Totaal				1								1



CF Andere

		2000	2013	2014	2015	2016	2017	2018	2019	2020	2021	2022	2023
Geweld tegen beroepen van algemeen belang	Sem 1		1	4	2	1	1	2	1		1	1	2
	Sem 2	2		1	1	1	1	2	2	3	2	1	1
	Totaal	2	1	5	3	2	2	4	3	3	3	2	3
Groepsverkrachting	Sem 2	1					1						
	Totaal	1					1						
Graffiti	Sem 1		1		1	5	2		1	1	5	3	1
	Sem 2		2	1	2		2			4		1	3
	Totaal		3	1	3	5	4		1	5	5	4	4
Beschadiging van auto	Sem 1		44	35	17	32	29	37	26	19	19	15	24
	Sem 2	4	41	38	41	24	31	36	21	19	21	25	17
	Totaal	4	85	73	58	56	60	73	47	38	40	40	41
Steekpartij	Sem 1						2					1	1
	Sem 2				1	1		2	1			1	
	Totaal				1	1	2	2	1			2	1



FE Intrafamiliaal geweld (IFG)

		2000	2013	2014	2015	2016	2017	2018	2019	2020	2021	2022	2023
IFG: fysiek, binnen het koppel	Sem 1	7	32	27	20	27	26	21	25	22	22	43	35
	Sem 2	8	25	26	24	30	22	28	23	29	36	40	20
Totaal		15	57	53	44	57	48	49	48	51	58	83	55
IFG: fysiek, tegen afstammelingen	Sem 1		1	2	2	5	4	3	5	7	2	2	2
	Sem 2		1	2	4	2	2	4	3	3	5	4	5
Totaal			2	4	6	7	6	7	8	10	7	6	7
IFG: fysiek, tegen andere leden	Sem 1	8	7	6	8	8	1	4	2	7	4	6	8
	Sem 2	8	4	4	3	1	5	2	3	4	4	7	4
Totaal		16	11	10	11	9	6	6	5	11	8	13	12
IFG: seksueel, binnen het koppel	Sem 1											1	
	Sem 2										4		
Totaal											4	1	
IFG: seksueel, tegen afstammelingen	Sem 1		1		1	1	2		1	2	1		
	Sem 2			1	1		1			1	1		
Totaal			1	1	2	1	3		1	3	2		
IFG: seksueel, tegen andere leden	Sem 1					1							
Totaal						1							
IFG: psychisch, binnen het koppel	Sem 1	39	28	20	16	27	16	22	17	21	32	15	27
	Sem 2	30	22	16	19	26	24	16	23	18	21	20	15
Totaal		69	50	36	35	53	40	38	40	39	53	35	42
IFG: psychisch, tegen afstammelingen	Sem 1		1			1		1	2		1	1	
	Sem 2								1		1	1	
Totaal			1			1		1	3		2	2	
IFG: psychisch, tegen andere leden	Sem 1		3		2	1			1	1	1		3
	Sem 2		1			1					1		
Totaal			4		2	2			1	1	2		3



IFG: economisch, binnen het koppel	Sem 1	
	Sem 2	
Totaal		
IFG: economisch, tegen afstammelingen	Sem 1	
	Sem 2	
Totaal		
IFG: economisch, tegen andere leden	Sem 1	8
	Sem 2	10
Totaal		18

1	1	1		1	3	2	1	3		
1	6	1	1	1	5	1	1		2	
2	7	2	1	2	8	3	2	3	2	
								1		
	1									
	1							1		
2	4	2	1	1	1	3			1	
2	5	4	5	3	1	2	1		4	1
4	9	6	6	4	2	5	1		5	1



FE Hormonen en doping

		2000	2013	2014	2015	2016	2017	2018	2019	2020	2021	2022	2023
Humane doping	Sem 1		1			4		2			2	1	1
	Sem 2		1	1				1		2	1		
	Totaal		2	1		4		3		2	3	1	1
Illegale vetmesting	Sem 1	1											
	Totaal	1											



FE Drugs

		2000	2013	2014	2015	2016	2017	2018	2019	2020	2021	2022	2023
Verkoop van cocaïne	Sem 1		5	1	1	1	4	2	3	2		5	2
	Sem 2		3			2		5	2	3		4	1
	Totaal		8	1	1	3	4	7	5	5		9	3
Import-export van cocaïne	Sem 1		1										
	Sem 2								1				
	Totaal		1						1				
Productie van synthetische drugs	Sem 1			1							1		
	Sem 2												1
	Totaal			1							1		1
Import-export van synthetische drugs	Sem 1			1									
	Sem 2				1								
	Totaal			1	1								
Verkoop van synthetische drugs	Sem 1		1	2	2	5	3	3	1		2	8	5
	Sem 2		1	2	2	4	3	3	2	1		13	2
	Totaal		2	4	4	9	6	6	3	1	2	21	7
Productie van cannabis (teelt)	Sem 1		1	3	2	3	2		1	1	1		1
	Sem 2		1		2	1	1	1	5			2	3
	Totaal		2	3	4	4	3	1	6	1	1	2	4
Import-export van cannabis in grote hoef.	Sem 2							1					
	Totaal							1					
Verkoop van cannabis in grote hoeveelheid	Sem 1											1	
	Totaal											1	
Verkoop-handel van heroïne	Sem 2										1		
	Totaal										1		



FE Wapenzwendel

		2000	2013	2014	2015	2016	2017	2018	2019	2020	2021	2022	2023
Handel en productie van vuurwapen	Sem 1				1			1					
	Sem 2						2						
	Totaal				1		2	1					
Handel en productie van niet-vuurwapen	Sem 2			1									
	Totaal			1									



FE Mensenhandel

		2000	2013	2014	2015	2016	2017	2018	2019	2020	2021	2022	2023
Mensenhandel - economische uitbuiting	Sem 1		2		1	1			2				
	Sem 2		3		2	2						1	
Totaal			5		3	3			2			1	
Mensenhandel - seksuele uitbuiting	Sem 1					1							3
	Sem 2	1		1	1		2		1	1		1	2
Totaal		1		1	1	1	2		1	1		1	5



FE Geweld in de publieke ruimte

		2000	2013	2014	2015	2016	2017	2018	2019	2020	2021	2022	2023
Fysiek geweld (openbaar vervoer)	Sem 1	1			1			1			1		1
	Sem 2									1			
Totaal		1			1			1		1	1		1
Fysiek geweld (openbare weg)	Sem 1	9	14	14	21	12	17	9	9	9	24	20	11
	Sem 2	5	26	21	24	19	18	19	10	26	20	11	14
Totaal		14	40	35	45	31	35	28	19	35	44	31	25
Fysiek geweld (andere openbare plaats)	Sem 1			1	2				2	1	1		1
	Sem 2	1	1		2	1		1	2			1	1
Totaal		1	1	1	4	1		1	4	1	1	1	2
Fysiek geweld (publiek toegankelijke plaats)	Sem 1	12	17	16	16	8	11	2	12	4	7	9	12
	Sem 2	19	12	26	13	8	7	11	6	5	5	6	7
Totaal		31	29	42	29	16	18	13	18	9	12	15	19
Seksueel geweld (openbaar vervoer)	Sem 1												1
	Sem 2						1						
Totaal							1						1
Seksueel geweld (openbare weg)	Sem 1	1		1		4				1	1	1	1
	Sem 2	2	2		1	2	2	1	1	2	3	2	
Totaal		3	2	1	1	6	2	1	1	3	4	3	1
Seksueel geweld (andere openbare plaats)	Sem 1				1								1
	Sem 2	1					1						
Totaal		1			1		1						1
Seksueel geweld (publiek toegankelijke plaats)	Sem 1	2	1		1	2	2	1		1		1	1
	Sem 2	4			1		2	5	1		4	1	3
Totaal		6	1		2	2	4	6	1	1	4	2	4



Psychisch geweld (openbaar vervoer)	Sem 1	
	Sem 2	
Totaal		

		2				1		1		
	3	1		1					1	2
	3	3		1		1		1	1	2

Psychisch geweld (openbare weg)	Sem 1	8
	Sem 2	14
Totaal		22

12	20	14	19	16	19	11	16	14	12	13
18	14	17	17	14	13	15	13	8	17	11
30	34	31	36	30	32	26	29	22	29	24

Psychisch geweld (andere openbare plaats)	Sem 1	
	Sem 2	2
Totaal		2

	1	2					3	1	3	2
2	1	4	1	1	3	1		1	2	
2	2	6	1	1	3	1	3	2	5	2

Psychisch geweld (publiek toegankelijke plaats)	Sem 1	5
	Sem 2	3
Totaal		8

5	7	14	6	3	3	8	4	1	5	6
10	8	12	6	3	5	6	2	6	7	4
15	15	26	12	6	8	14	6	7	12	10

Diefstal gewapenderhand (openbare weg)	Sem 1	
Totaal		

					1	1				
					1	1				

Diefstal gewapenderhand (publiek toegank. plaats)	Sem 1	1
	Sem 2	
Totaal		1

		2	1				1			
			1		1					
		2	2		1		1			

Diefstal geweld zonder wapen (openbaar vervoer)	Sem 1	
Totaal		

						1				
						1				

Diefstal geweld zonder wapen (openbare weg)	Sem 1	2
	Sem 2	
Totaal		2

1		1	1	1	1		1	1		
3		1		1	1		2	1		
4		2	1	2	2		3	2		

Diefstal geweld zonder wapen (and. openb. plaats)	Sem 2	
Totaal		

										1
										1

Diefstal geweld zonder wapen (pub. toegank. pl.)	Sem 1	
	Sem 2	
Totaal		

1	1	1		1		4	1		1	1
1	4	1				2				
2	5	2		1		6	1		1	1



FE Andere

		2000	2013	2014	2015	2016	2017	2018	2019	2020	2021	2022	2023
Nepagenten	Sem 2										2		
	Totaal										2		
Cyberbelaging	Sem 1	1	5	9	1	1		1	2	3	1	4	3
	Sem 2	4	10	5	5	4	1	5	7	2	3	2	5
	Totaal	5	15	14	6	5	1	6	9	5	4	6	8
Identiteitsfraude	Sem 1		3	5	6	8	1	5	1	3	7	10	13
	Sem 2	1	4	3	1	2	4	2	7	6	13	13	14
	Totaal	1	7	8	7	10	5	7	8	9	20	23	27



MIDOW

2022

CF Diefstal vervoermiddel

	Jan	Feb	Maa	Apr	Mei	Jun	Jul	Aug	Sep	Okt	Nov	Dec	Totaal
Autodiefstal			2		1	1		1	1				6
Carjacking						1							1
Bromfietsdiefstal	1			1					1		1		4
Fietsdiefstal	2	3	3	1	8	2	4	2		5	7	2	39

CF Inbraak

	Jan	Feb	Maa	Apr	Mei	Jun	Jul	Aug	Sep	Okt	Nov	Dec	Totaal
Woninginbraak	3	3	5	1	4	6	2	3	9	7	7	10	60
Inbraak in bedrijf of handelszaak			1		1		1				1	1	5
Inbraak in gebouw (totaal)	3	3	6	1	5	6	3	3	9	7	8	11	65

CF Diefstal andere

	Jan	Feb	Maa	Apr	Mei	Jun	Jul	Aug	Sep	Okt	Nov	Dec	Totaal
Diefstal met geweld zonder wapen	2	1	1		2	1		2	2				11
Diefstal uit of aan voertuig	1	2	3	1	3	1	2		1				14
Diefstal van wapens en explosieven		1											1
Zakkenrollerij				1									1
Winkeldiefstal		1	2	4	2	1		5	8	3	4	4	34
Diefstal met list											1		1
Metaaldiefstal			2							1	1		4
Werfdiefstal						1	1		2	4			8
Dierendiefstal		1				2							3

ICT-criminaliteit

	Jan	Feb	Maa	Apr	Mei	Jun	Jul	Aug	Sep	Okt	Nov	Dec	Totaal
Betaalkaartfraude	1			1		3	1	1			1		8
Phishing	4	2	2	3	2	2	1	3	2	2	1	1	25
Ransomware	1												1



CF Andere

	Jan	Feb	Maa	Apr	Mei	Jun	Jul	Aug	Sep	Okt	Nov	Dec	Totaal
Geweld tegen beroepen van algemeen belang						1					1		2
Graffiti	1		1		1			1					4
Beschadiging van auto	4	2	3	4	1	1	5	4	5	6	2	3	40
Steekpartij				1								1	2

FE Intrafamiliaal geweld (IFG)

	Jan	Feb	Maa	Apr	Mei	Jun	Jul	Aug	Sep	Okt	Nov	Dec	Totaal
IFG: fysiek, binnen het koppel	8	5	5	10	7	8	12	7	7	3	4	7	83
IFG: fysiek, tegen afstammelingen					1	1	1		2		1		6
IFG: fysiek, tegen andere leden			2	2	1	1		4			1	2	13
IFG: seksueel, binnen het koppel		1											1
IFG: psychisch, binnen het koppel	3		1	1	5	5	1	4	2	6	2	5	35
IFG: psychisch, tegen afstammelingen					1			1					2
IFG: economisch, binnen het koppel								1	1				2
IFG: economisch, tegen andere leden			1							1	2	1	5

FE Hormonen en doping

	Mei	Totaal
Humane doping	1	1

FE Drugs

	Jan	Feb	Maa	Mei	Jun	Jul	Aug	Sep	Okt	Nov	Dec	Totaal
Verkoop van cocaïne	2	1	1		1	1	1	1			1	9
Verkoop van synthetische drugs	3		2	2	1	5	5	1	1		1	21
Productie van cannabis (teelt)										1	1	2
Verkoop van cannabis in grote hoeveelheid			1									1

FE Mensenhandel

	Aug	Dec	Totaal
Mensenhandel - economische uitbuiting	1		1
Mensenhandel - seksuele uitbuiting		1	1



FE Geweld in de publieke ruimte

	Jan	Feb	Maa	Apr	Mei	Jun	Jul	Aug	Sep	Okt	Nov	Dec	Totaal
Fysiek geweld (openbare weg)	3		7	4	2	4	4	2	2	1		2	31
Fysiek geweld (andere openbare plaats)												1	1
Fysiek geweld (publiek toegankelijke plaats)		1	2	4	1	1	1		2	2		1	15
Seksueel geweld (openbare weg)					1				1		1		3
Seksueel geweld (andere openbare plaats)					1								1
Seksueel geweld (publiek toegankelijke plaats)		1							1				2
Psychisch geweld (openbaar vervoer)												1	1
Psychisch geweld (openbare weg)	1	3	3	1	4		3	3	2	5	2	2	29
Psychisch geweld (andere openbare plaats)			1	1	1			1				1	5
Psychisch geweld (publiek toegankelijke plaats)	1	1		2		1	1	1	1	1	3		12
Diefstal geweld zonder wapen (pub. toegank. pl.)						1							1

FE Andere

	Jan	Feb	Maa	Apr	Mei	Jun	Jul	Aug	Sep	Okt	Nov	Dec	Totaal
Cyberbelaging			1		3		1					1	6
Identiteitsfraude	2	1	3	1	1	2	1	1	5	1	3	2	23



2023

CF Diefstal vervoermiddel

	Jan	Feb	Maa	Apr	Mei	Jun	Jul	Aug	Sep	Okt	Nov	Totaal
Autodiefstal		2	1		1	2	1	1		1	1	10
Motodiefstal											3	3
Bromfietsdiefstal		1										1
Fietsdiefstal	2	1	3	4	3	5	3	2	5	5	2	35

CF Inbraak

	Jan	Feb	Maa	Apr	Mei	Jun	Jul	Aug	Sep	Okt	Nov	Dec	Totaal
Woninginbraak	4		2	2	4	5	2	2	5	7	5	13	51
Inbraak in bedrijf of handelszaak	2	2	3		4				1	1		1	14
Inbraak in openbare of overheidsinstelling	1	2						1			2	1	7
Inbraak in gebouw (totaal)	7	4	5	2	8	5	2	3	6	8	7	15	72

CF Diefstal andere

	Jan	Feb	Maa	Apr	Mei	Jun	Jul	Aug	Sep	Okt	Nov	Dec	Totaal
Diefstal gewapenderhand											1		1
Diefstal met geweld zonder wapen		1	1	2	1	2	1		1	1	1	1	12
Diefstal uit of aan voertuig	4	2		1	5	6	4	2	6	3	4	2	39
Diefstal van wapens en explosieven	1						1					1	3
Winkeldiefstal	3	2	3	1	3	2	6	5	4	8	5		42
Diefstal met list		1					1						2
Metaaldiefstal												1	1
Werfdiefstal			2					1			1		4
Home-invasie											1		1
Dierendiefstal		1					1	1					3
Ladingdiefstal	1												1



ICT-criminaliteit

	Jan	Feb	Maa	Apr	Mei	Jun	Jul	Sep	Okt	Nov	Dec	Totaal
Betaalkaartfraude	1			2	1	1	2	14	2	1		24
Phishing	1	2	1	1	2			1	1		2	11
Skimming							1					1

CF Andere

	Jan	Feb	Maa	Apr	Mei	Jun	Jul	Aug	Sep	Okt	Nov	Dec	Totaal
Geweld tegen beroepen van algemeen belang		1				1			1				3
Graffiti	1						2			1			4
Beschadiging van auto	2	3	3	7	5	4	4	2	2	3	1	5	41
Steekpartij						1							1

FE Intrafamiliaal geweld (IFG)

	Jan	Feb	Maa	Apr	Mei	Jun	Jul	Aug	Sep	Okt	Nov	Dec	Totaal
IFG: fysiek, binnen het koppel	6	6	5	8	5	5	5		3	3	5	4	55
IFG: fysiek, tegen afstammelingen		1		1			1		1	1	2		7
IFG: fysiek, tegen andere leden	1	1	1	1	2	2	2			1	1		12
IFG: psychisch, binnen het koppel	8	6	3	4	2	4	3	2	3	4	2	1	42
IFG: psychisch, tegen andere leden		2				1							3
IFG: economisch, tegen andere leden												1	1

FE Hormonen en doping

	Feb	Totaal
Humane doping	1	1

FE Drugs

	Jan	Feb	Mei	Jun	Jul	Aug	Sep	Okt	Nov	Dec	Totaal
Verkoop van cocaïne			1	1		1					3
Productie van synthetische drugs										1	1
Verkoop van synthetische drugs	2	1	2					1		1	7
Productie van cannabis (teelt)				1	1		1		1		4



FE Mensenhandel

	Jan	Mei	Jun	Okt	Nov	Totaal
Mensenhandel - seksuele uitbuiting	1	1	1	1	1	5

FE Geweld in de publieke ruimte

	Jan	Feb	Maa	Apr	Mei	Jun	Jul	Aug	Sep	Okt	Nov	Dec	Totaal
Fysiek geweld (openbaar vervoer)	1												1
Fysiek geweld (openbare weg)	4	1		2	2	2	2	2	3	2		5	25
Fysiek geweld (andere openbare plaats)		1					1						2
Fysiek geweld (publiek toegankelijke plaats)	2	2	1	3	1	3	2	1		3		1	19
Seksueel geweld (openbaar vervoer)			1										1
Seksueel geweld (openbare weg)						1							1
Seksueel geweld (publiek toegankelijke plaats)				1			2			1			4
Psychisch geweld (openbaar vervoer)									2				2
Psychisch geweld (openbare weg)	1	2	3	1	3	3	3		2		4	2	24
Psychisch geweld (andere openbare plaats)	1	1											2
Psychisch geweld (publiek toegankelijke plaats)			4	1	1				2		2		10
Diefstal geweld zonder wapen (and. openb. plaats)												1	1
Diefstal geweld zonder wapen (pub. toegank. pl.)		1											1

FE Andere

	Jan	Feb	Maa	Apr	Mei	Jun	Jul	Aug	Sep	Okt	Nov	Dec	Totaal
Cyberbelaging				2		1	3				1	1	8
Identiteitsfraude	1	2	2	2	2	4	5	2	2	1	2	2	27

POLITIËLE CRIMINALITEITSSTATISTIEKEN

PLEEGPLAATS: POLITIEZONE

MIDOW

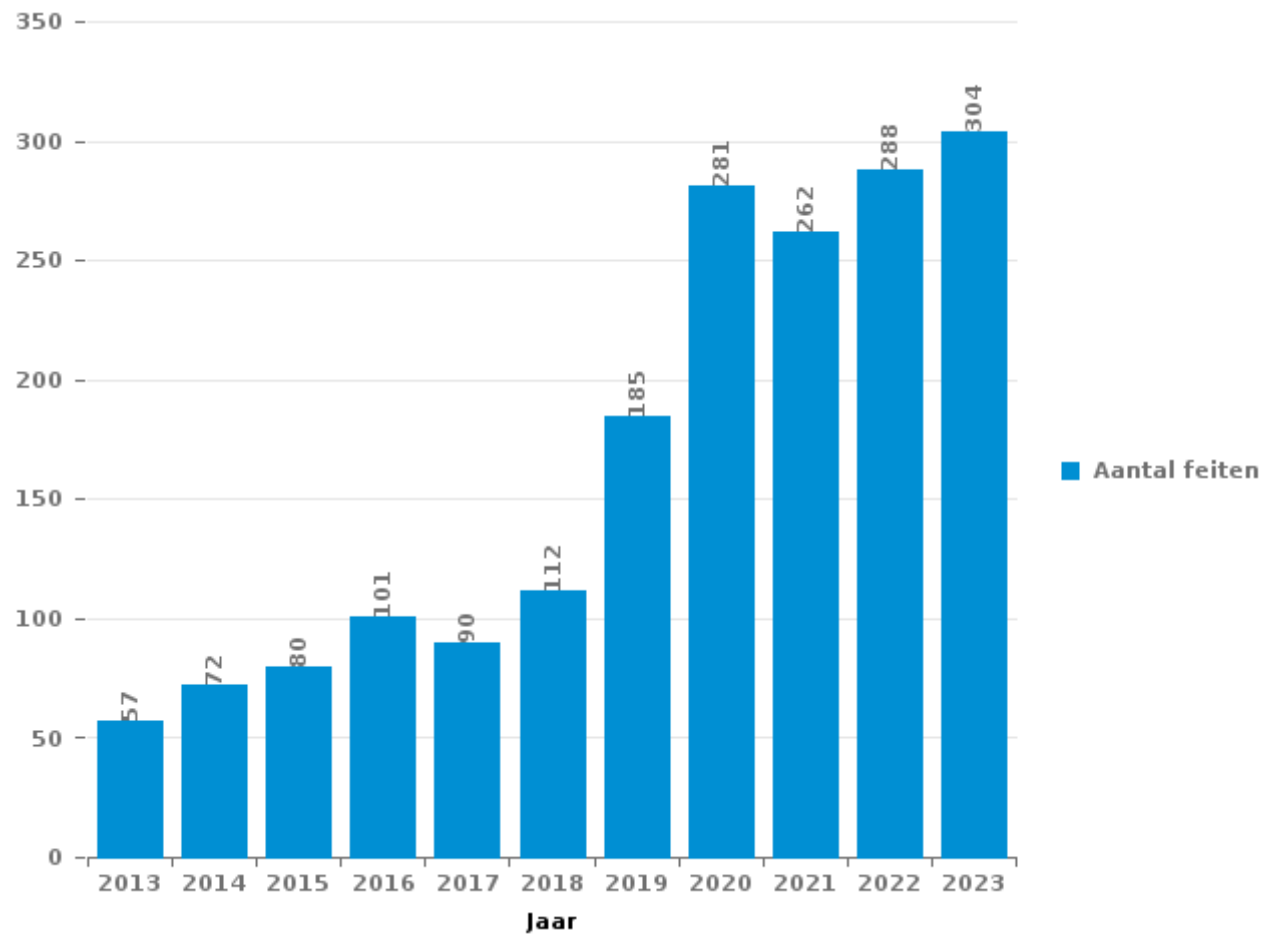
DEEL III : ICT



MIDOW

Totaal aantal misdrijven met een ICT/online element sinds 2013

(deze cijfers kunnen een onderschatting zijn, dit afhankelijk van vattingspraktijken en technische beperkingen)





ICT/online-crime in strikte zin

Inbreuken (exhaustief)

	2013	2014	2015	2016	2017	2018	2019	2020	2021	2022	2023
Informaticacriminaliteit: Hacking:	3	3	10	19	19	14	22	23	14	22	23
Informaticacriminaliteit: Informaticabedrog:	7	15	18	10	15	29	52	103	126	121	107
Informaticacriminaliteit: Sabotage:			2	7	1	1	3	1	1	4	
Informaticacriminaliteit: Valsheid in informatica:	3		3	2	3	3	5	12	7	12	5
Misdr. tegen andere morele waarden en gevoelens: Schenden van communicatie door particulier:				1							
Sociaal strafwetboek: Misdr. tegen openbare trouw in sociaal strafrecht: Valsheid in informatica							1	1		1	
Totaal:	13	18	33	39	38	47	83	140	148	160	135

Criminele figuren (apart bekijken - niet optellen met iets anders - risico op dubbeltelling!)

	2013	2014	2015	2016	2017	2018	2019	2020	2021	2022	2023
Betaalkaartfraude	2	10	2	5	7	11	3	4		8	24
Phishing	1				1	3	5	8	19	25	11
Ransomware							2	1		1	
Skimming				1							1



ICT/online-crime in ruime zin

Inbreuken (enkel als feitcode bestaat)

	2013	2014	2015	2016	2017	2018	2019	2020	2021	2022	2023
Bedrog: Oplichting: Internetfraude	28	35	44	57	44	58	96	149	140	148	169
Misd. tegen andere morele waarden en gevoelens: Cyberlokking (lokken van minderjarige via ICT):					3		1	1			
Zedenmisdrijven: Grooming (contact via ICT met minderjarige < 16 j):				3	2	1			1	1	
Zedenmisdrijven: Kinderpornografie: Toegang kinderporno via technologie								1			
Zedenmisdrijven: Voyeurisme: Verspreiding opname naaktheid of intimiteit					2	2	1	3	2	1	
Totaal:	28	35	44	60	51	61	98	154	143	150	169

Criminele figuren (apart bekijken - niet optellen met iets anders - risico op dubbeltelling!)

	2013	2014	2015	2016	2017	2018	2019	2020	2021	2022	2023
Cyberbelaging	15	14	6	5	1	6	9	5	4	6	8

POLITIËLE CRIMINALITEITSSTATISTIEKEN

PLEEGPLAATS: POLITIEZONE

MIDOW

DEEL IV : BESTEMMING PLAATS



MIDOW

Diefstal en afpersing

	2000	2013	2014	2015	2016	2017	2018	2019	2020	2021	2022	2023
Woning: huis	77	85	91	95	116	45	58	61	51	70	85	69
Openbare weg	111	98	80	60	59	70	51	33	26	27	29	46
Winkel	49	37	38	35	34	26	24	40	25	23	41	47
Woning: onbepaald	23	29	22	33	48	25	27	29	12	17	38	19
Bedrijf	50	46	19	48	21	16	15	10	11	7	8	24
Horeca	45	15	28	20	14	21	17	9	6	3	4	4
Onbekend	46	10	13	13	8	18	11	13	13	15	11	11
Parking	23	10	21	19	16	17	11	12	8	11	8	7
Woning: aanhorigheid	20	18	16	7	13	12	14	12	12	14	11	9
Woning: oprit	13	10	12	20	14	14	12	1	10	31	4	7
Woning: appartement	8	16	6	10	9	13	11	26	13	15	7	11
Spoorwegstation / busstation / metrostation	9	10	6	13	6	12	7	9	8	9	3	7
Sportinfrastructuur	27	11	9	7	5	8	6	2	10	2	2	3
Fietsenstandplaats	10	4	8	13	7	12	6	6	10	3	3	7
Recreatie en cultuur	17	9	11	7	9	15	6	3	5	1	3	2
Andere	5	7	6	7	3	11	13	2	8	8	4	6
Openbare dienst	2	10	7	8	8	13	3	2	9	5		4
Terrein	12	3	5	7	9	1	2	3	5	7	4	8
Werf	2	4	5	5	2	9	7	2	9	7	8	4
Woning: garage	6	9	8	4	10	3	3	4	3	2	4	3
Onderwijsinstelling	9	3	6	5	3	2	6	2	3	1	2	4
Religieus gebouw	4	10	2	4	2	3	9	5	1		1	
Dienst	4	2	5	2	1	5	3		5	1	2	
Rusthuis		3	3		6	6	3		1	3	3	1
Woning: andere	2	8	4	3	2	4		1	1	1	3	
Vervoermiddel: vrachtwagen	3	2	4	1	5	4		1		2	4	1
Benzinestation	2	2	2	7	4		2		1			1
Begraafplaats	3	8	1	1		1	2	1	2		1	
Vervoermiddel: auto	5	2	1	2	2				1	4		2
Bushalte / tramhalte	1	1		3	1	2	2	3	1	1	1	2
Bank / financiële instelling	1	2	1	3	3	1	2	1			2	
Bestuurlijk gebouw	1	1	1			5		1			1	3
Vervoermiddel: andere	1		1	1	3	1				3		1
Stadion	2	2		1	1		2			1		
Dokter / tandarts / apotheker	1		1		1	1		1		1		1
Luchthaven		1	1		3							
Ontuchthuis			2			1					1	1
Waterlopen en zeeën		1				1	2					
Vervoermiddel: trein / tram / metrotrein		3										
Totaal	594	492	446	464	448	398	337	295	270	295	298	315



MIDOW

Beschadigen van eigendom

	2000	2013	2014	2015	2016	2017	2018	2019	2020	2021	2022	2023
Openbare weg	94	54	70	53	49	46	57	33	14	28	32	35
Woning: hoofdverblijf	37	50	30	43	39	32	22	25	33	38	26	31
Woning: onbepaald	28	22	20	19	20	11	12	11	8	17	5	8
Parking	3	30	10	9	11	11	12	16	10	6	9	8
Bedrijf	39	8	8	13	9	6	6	4	9	8	7	3
Woning: oprit	6	11	7	10	14	9	5	2	5	9	6	6
Terrein	14	6	8	8	5	4	4	5	5	2	5	10
Woning: tuin	19	3	13	4	7	4	5	3	3	1	7	6
Woning: aanhorigheid	5	6	9	7	8	7	6	1	6	5	5	2
Onbekend	7	2	3	1	1	5	1	3	3	4	8	9
Andere	4	5	3	5	3	6	3	2	2	3	2	4
Horeca	11	5	3	5	4	3	3	3	1	2		2
Sportinfrastructuur	6	2	5	3	3	4		4	1	2	5	2
Woning: garage	5	8	4	3	2	2	2	3	1		2	2
Recreatie en cultuur	5	4	4	3	3	1	2	2		1	2	1
Onderwijsinstelling	4	2		2	3	5	2	2	2	4		1
Religieus gebouw		2	2	3	2	5	1			2	4	1
Winkel	9	2	1	1	2						2	1
Vervoermiddel: auto	2	2	3	1	2	1	1		2			
Woning: tweede verblijf		3	1			1	3	1	1	1	1	2
Bestuurlijk gebouw	4					2	1		1			4
Ontuchthuis	1					1			1	3	2	2
Begraafplaats		2	2			1	2		1			1
Spoorwegstation / busstation / metrostation		2			1	1	2			1	1	1
Werf		1	1		3				1		2	
Dienst	1	1			1	1	2					1
Bushalte / tramhalte		1	2	1		1					1	
Stadion	3	1				1	1					
Luchthaven		2		2	1							
Openbare dienst			1	1	1		1			1		
Fietsenstandplaats	4											
Politiebureau					1					1	2	
Vervoermiddel: andere						1			1	1		1
Benzinestation				1		1				1		
Rusthuis	1	1			1							
Bank / financiële instelling			1		1							
Totaal	312	238	211	198	197	173	156	120	111	141	136	144



MIDOW

Misdrijven tegen de lichamelijke integriteit

	2000	2013	2014	2015	2016	2017	2018	2019	2020	2021	2022	2023
Woning	43	93	83	84	89	86	81	77	90	71	124	91
Openbare weg	15	42	30	47	32	32	30	23	33	40	34	26
Horeca	24	22	29	18	8	10	7	6	3	4	5	7
Onbekend	9	5	3	7	7	3	2	3	1	10	10	7
Woning: oprit	1	6	3	4	2	2	6	3	3	5	4	5
Parking	2	2	8		2	7	2	4	1	5	2	3
Bedrijf	8		3	1	3	2	1	1	3	5	2	2
Sportinfrastructuur	2	3	3	5	1		1	2			4	3
Recreatie en cultuur	2	1	1	2	2	2	2	2	1	1	3	2
Terrein	2	3	2	1		3	1	1		2	1	1
Andere		2	1	1	2		3		3	1	1	2
Woning: tuin	1	1		2	4		1	1	3	1	1	1
Openbare dienst		2	2		1		1	3		1	2	1
Onderwijsinstelling	2	2		2	1		1		2			1
Stadion	2	1	1		1	1	2	1	1			
Ontuchthuis			1			1				1	3	
Winkel				2	2					1		1
Rusthuis			1					1		2	1	
Spoorwegstation / busstation / metrostation				1			1		1	1		1
Vervoermiddel: andere			1	1		1						
Bestuurlijk gebouw				1					1			
Benzinestation												1
Dienst												1
Luchthaven			1									
Vervoermiddel: autobus / autocar	1											
Vervoermiddel: trein / tram / metrotrein					1							
Totaal	114	185	173	179	158	150	142	128	146	151	197	156

POLITIËLE CRIMINALITEITSSTATISTIEKEN

PLEEGPLAATS: POLITIEZONE

MIDOW

DEEL V : POLITIEZONE VS TYPOLOGIE



GEREGISTREERDE CRIMINALITEIT: POLITIEZONE vs TYPOLOGIE

Typologie van de zone: Categorie 4

Politiezone
BERLAAR - NIJLEN
BODUKAP
BUGGENHOUT - LEBBEKE
CENTRE ARDENNE
CONDROZ-FAMENNE
FAGNES
GERAARDSBERGEN - LIERDE
GRENSLEIE
HERKO
HERMETON ET HEURE
HESBAYE
HESBAYE OUEST
LA MAZERINE
MIDOW
MIRA
ORNEAU-MEHAIGNE
OTTIGNIES - LOUVAIN-LA-NEUVE
POL AMOW
POLDER
POLICE DES HAUTS-PAYS
POLITIEZONE ARRO IEPER
POLITIEZONE BRT
POLITIEZONE HEIST
POLITIEZONE K-L-M
POLITIEZONE MAASLAND
POLITIEZONE NOORDERKEMPEN



GEREGISTREERDE CRIMINALITEIT: POLITIEZONE vs TYPOLOGIE

Politiezone
POLITIEZONE RUPEL
POLITIEZONE SCHELDE - LEIE
POLITIEZONE SPOORKIN
POLITIEZONE TARL
POLITIEZONE WESER-GÖHL
PZ BERINGEN/HAM/TESSENDERLO
PZ BERLARE/ZELE
PZ BILZEN/HOESLIT/RIEMST
PZ BLANKENBERGE/ZUIENKERKE
PZ BOORTMEERBEEK-HAACHT-KEERBERGEN
PZ DENDERLEEUV/HAALTERT
PZ DRUIVENSTREEK
PZ ERPE-MERE/LEDE
PZ GETEVALLEI
PZ HAMME/WAASMUNSTER
PZ HAMONT-ACHEL/PELT
PZ HEUSDEN-ZOLDER
PZ KRUIBEKE/TEMSE
PZ LANAKEN/MAASMECHELEN
PZ LOMMEL
PZ NINOVE
PZ VOER EN DIJLE
PZ WAASLAND-NOORD
PZ WETTEREN LAARNE WICHELEN
PZ ZWIJNDRECHT
SAMSOM
VOORKEMPEN
ZONE BASSE MEUSE



GEREGISTREERDE CRIMINALITEIT: POLITIEZONE vs TYPOLOGIE

Politiezone
ZONE DE POLICE DES 3 VALLEES
ZONE DES ARCHES
ZONE HAUTE-MEUSE
ZONE OUEST BRABANT WALLON
ZOTTEGEM HERZELE S1LHOUTEM
ZP BERNISSART/PERUWELZ
ZP BINCHE-ANDERLUES-LERMES
ZP HAUTE SENNE



GEREGISTREERDE CRIMINALITEIT: POLITIEZONE vs TYPOLOGIE

Typologie van de zone: Categorie 4

Criminele figuur / Fenomeen	Niveau	% 2019 - 2020	% 2020 - 2021	% 2021 - 2022
Autodiefstal	POLITIEZONE	-42,9%	0,0%	50,0%
	TYPOLOGIE	-30,9%	-9,6%	16,8%
Motodiefstal	POLITIEZONE	/	50,0%	-100,0%
	TYPOLOGIE	-36,3%	-10,3%	28,8%
Carjacking	POLITIEZONE	-100,0%	/	/
	TYPOLOGIE	-36,7%	3,2%	-25,0%
Homejacking	POLITIEZONE	/	0,0%	-100,0%
	TYPOLOGIE	-40,0%	22,2%	-18,2%
Garagediefstal	POLITIEZONE	/	/	/
	TYPOLOGIE	-61,7%	-1,8%	14,3%
Bromfietsdiefstal	POLITIEZONE	/	200,0%	33,3%
	TYPOLOGIE	-30,8%	-5,1%	32,3%
Fietsdiefstal	POLITIEZONE	9,1%	-36,7%	2,6%
	TYPOLOGIE	-27,2%	3,2%	15,7%
Woninginbraak	POLITIEZONE	-38,1%	23,1%	25,0%
	TYPOLOGIE	-30,5%	-9,4%	33,2%
Inbraak in bedrijf of handelszaak	POLITIEZONE	12,5%	-55,6%	25,0%
	TYPOLOGIE	-35,0%	-10,7%	2,0%
Inbraak in openbare of overheidsinstelling	POLITIEZONE	100,0%	-37,5%	-100,0%
	TYPOLOGIE	-18,4%	-24,3%	-2,9%
Ramkraak	POLITIEZONE	/	/	/
	TYPOLOGIE	-64,0%	-44,4%	0,0%



GEREGISTREERDE CRIMINALITEIT: POLITIEZONE vs TYPOLOGIE

Criminele figuur / Fenomeen	Niveau	% 2019 - 2020	% 2020 - 2021	% 2021 - 2022
Inbraak in gebouw (totaal)	POLITIEZONE	-25,3%	1,8%	14,0%
	TYPOLGIE	-30,4%	-10,7%	26,5%
Diefstal gewapenderhand	POLITIEZONE	100,0%	-50,0%	-100,0%
	TYPOLGIE	-16,5%	-16,0%	3,0%
Diefstal met geweld zonder wapen	POLITIEZONE	-20,0%	-25,0%	-8,3%
	TYPOLGIE	-21,4%	2,9%	24,7%
Diefstal uit of aan voertuig	POLITIEZONE	90,9%	161,9%	-74,5%
	TYPOLGIE	-29,7%	-2,4%	4,8%
Sacjacking uit auto	POLITIEZONE	/	/	/
	TYPOLGIE	-100,0%	/	0,0%
Diefstal van wapens en explosieven	POLITIEZONE	-100,0%	/	0,0%
	TYPOLGIE	-33,0%	1,1%	0,0%
Steaming	POLITIEZONE	/	/	/
	TYPOLGIE	30,0%	-46,2%	42,9%
Handtasroof	POLITIEZONE	/	/	/
	TYPOLGIE	-42,1%	-31,8%	106,7%
Grijpdiefstal	POLITIEZONE	100,0%	-50,0%	-100,0%
	TYPOLGIE	-39,1%	-20,9%	86,8%
Zakkenrollerij	POLITIEZONE	0,0%	-100,0%	/
	TYPOLGIE	-58,9%	-7,0%	64,3%
Winkeldiefstal	POLITIEZONE	-28,6%	-10,0%	88,9%
	TYPOLGIE	-15,1%	7,0%	22,2%
Diefstal met list	POLITIEZONE	/	/	0,0%
	TYPOLGIE	-37,3%	-5,7%	14,6%



GEREGISTREERDE CRIMINALITEIT: POLITIEZONE vs TYPOLOGIE

Criminele figuur / Fenomeen	Niveau	% 2019 - 2020	% 2020 - 2021	% 2021 - 2022
Metaaldiefstal	POLITIEZONE	200,0%	33,3%	0,0%
	TYPOLGIE	-31,0%	12,2%	60,2%
Werfdiefstal	POLITIEZONE	350,0%	-22,2%	14,3%
	TYPOLGIE	-9,4%	-6,8%	27,6%
Home-invasion	POLITIEZONE	/	-100,0%	/
	TYPOLGIE	-38,1%	23,1%	-15,6%
Dierendiefstal	POLITIEZONE	-50,0%	-100,0%	/
	TYPOLGIE	-19,4%	-22,4%	-9,6%
Ladingdiefstal	POLITIEZONE	-100,0%	/	/
	TYPOLGIE	-17,0%	-41,5%	11,8%
Betaalkaartfraude	POLITIEZONE	33,3%	-100,0%	/
	TYPOLGIE	-30,6%	-19,5%	46,5%
Phishing	POLITIEZONE	60,0%	137,5%	31,6%
	TYPOLGIE	171,2%	14,6%	2,5%
Ransomware	POLITIEZONE	-50,0%	-100,0%	/
	TYPOLGIE	-36,0%	87,5%	-13,3%
Shouldersurfing	POLITIEZONE	/	/	/
	TYPOLGIE	-63,0%	-27,8%	1,5%
Skimming	POLITIEZONE	/	/	/
	TYPOLGIE	-21,8%	-54,4%	151,6%
Geweld tegen beroepen van algemeen belang	POLITIEZONE	0,0%	0,0%	-33,3%
	TYPOLGIE	-6,9%	6,0%	16,7%
Groepsverkrachting	POLITIEZONE	/	/	/
	TYPOLGIE	20,7%	-31,4%	12,5%



GEREGISTREERDE CRIMINALITEIT: POLITIEZONE vs TYPOLOGIE

Criminele figuur / Fenomeen	Niveau	% 2019 - 2020	% 2020 - 2021	% 2021 - 2022
Graffiti	POLITIEZONE	400,0%	0,0%	-20,0%
	TYPOLGIE	3,0%	-27,3%	47,7%
Beschadiging van auto	POLITIEZONE	-19,1%	5,3%	0,0%
	TYPOLGIE	-20,5%	1,8%	2,2%
Steekpartij	POLITIEZONE	-100,0%	/	/
	TYPOLGIE	5,9%	3,7%	9,8%
IFG: fysiek, binnen het koppel	POLITIEZONE	6,3%	13,7%	43,1%
	TYPOLGIE	-9,1%	2,8%	9,8%
IFG: fysiek, tegen afstammelingen	POLITIEZONE	25,0%	-30,0%	-14,3%
	TYPOLGIE	-4,6%	9,3%	4,3%
IFG: fysiek, tegen andere leden	POLITIEZONE	120,0%	-27,3%	62,5%
	TYPOLGIE	-9,6%	7,6%	0,6%
IFG: seksueel, binnen het koppel	POLITIEZONE	/	/	-75,0%
	TYPOLGIE	2,4%	11,6%	12,5%
IFG: seksueel, tegen afstammelingen	POLITIEZONE	200,0%	-33,3%	-100,0%
	TYPOLGIE	26,7%	-10,8%	-58,8%
IFG: seksueel, tegen andere leden	POLITIEZONE	/	/	/
	TYPOLGIE	-12,5%	-7,1%	-23,1%
IFG: psychisch, binnen het koppel	POLITIEZONE	-2,5%	35,9%	-34,0%
	TYPOLGIE	-3,4%	7,5%	-1,2%
IFG: psychisch, tegen afstammelingen	POLITIEZONE	-100,0%	/	0,0%
	TYPOLGIE	24,4%	14,9%	7,9%
IFG: psychisch, tegen andere leden	POLITIEZONE	0,0%	100,0%	-100,0%
	TYPOLGIE	2,6%	-7,3%	9,5%



GEREGISTREERDE CRIMINALITEIT: POLITIEZONE vs TYPOLOGIE

Criminele figuur / Fenomeen	Niveau	% 2019 - 2020	% 2020 - 2021	% 2021 - 2022
IFG: economisch, binnen het koppel	POLITIEZONE	-33,3%	50,0%	-33,3%
	TYPOLGIE	-3,9%	-1,2%	2,6%
IFG: economisch, tegen afstammelingen	POLITIEZONE	/	/	-100,0%
	TYPOLGIE	21,1%	8,7%	-30,0%
IFG: economisch, tegen andere leden	POLITIEZONE	-80,0%	-100,0%	/
	TYPOLGIE	-34,3%	2,4%	19,9%
Humane doping	POLITIEZONE	/	50,0%	-66,7%
	TYPOLGIE	-20,5%	-12,4%	-18,8%
Illegale vetmesting	POLITIEZONE	/	/	/
	TYPOLGIE	162,5%	-14,3%	-11,1%
Verkoop van cocaïne	POLITIEZONE	0,0%	-100,0%	/
	TYPOLGIE	-1,5%	2,7%	15,1%
Import-export van cocaïne	POLITIEZONE	-100,0%	/	/
	TYPOLGIE	-25,7%	-35,8%	28,8%
Productie van synthetische drugs	POLITIEZONE	/	/	-100,0%
	TYPOLGIE	4,2%	32,0%	-39,4%
Import-export van synthetische drugs	POLITIEZONE	/	/	/
	TYPOLGIE	-40,0%	-9,5%	47,4%
Verkoop van synthetische drugs	POLITIEZONE	-66,7%	100,0%	950,0%
	TYPOLGIE	-6,8%	-9,8%	14,3%
Productie van cannabis (teelt)	POLITIEZONE	-83,3%	0,0%	100,0%
	TYPOLGIE	-5,6%	-16,0%	-5,4%
Import-export van cannabis in grote hoeve.	POLITIEZONE	/	/	/
	TYPOLGIE	44,4%	-61,5%	40,0%



GEREGISTREERDE CRIMINALITEIT: POLITIEZONE vs TYPOLOGIE

Criminele figuur / Fenomeen	Niveau	% 2019 - 2020	% 2020 - 2021	% 2021 - 2022
Verkoop van cannabis in grote hoeveelheid	POLITIEZONE	/	/	/
	TYPOLGIE	14,3%	-4,2%	13,0%
Import-export van heroïne	POLITIEZONE	/	/	/
	TYPOLGIE	130,0%	-56,5%	110,0%
Verkoop-handel van heroïne	POLITIEZONE	/	/	-100,0%
	TYPOLGIE	30,2%	-3,7%	3,8%
Handel en productie van vuurwapen	POLITIEZONE	/	/	/
	TYPOLGIE	7,4%	6,9%	-38,7%
Handel en productie van niet-vuurwapen	POLITIEZONE	/	/	/
	TYPOLGIE	-72,7%	66,7%	60,0%
Mensenhandel - economische uitbuiting	POLITIEZONE	-100,0%	/	/
	TYPOLGIE	-23,1%	40,0%	-7,1%
Mensenhandel - seksuele uitbuiting	POLITIEZONE	0,0%	-100,0%	/
	TYPOLGIE	2,3%	81,8%	-22,5%
Fysiek geweld (openbaar vervoer)	POLITIEZONE	/	0,0%	-100,0%
	TYPOLGIE	-12,4%	12,1%	25,4%
Fysiek geweld (openbare weg)	POLITIEZONE	84,2%	25,7%	-29,5%
	TYPOLGIE	-13,4%	9,4%	7,2%
Fysiek geweld (andere openbare plaats)	POLITIEZONE	-75,0%	0,0%	0,0%
	TYPOLGIE	-4,6%	6,5%	6,5%
Fysiek geweld (publiek toegankelijke plaats)	POLITIEZONE	-50,0%	33,3%	25,0%
	TYPOLGIE	-43,0%	11,3%	42,0%
Seksueel geweld (openbaar vervoer)	POLITIEZONE	/	/	/
	TYPOLGIE	9,8%	14,3%	-7,8%



GEREGISTREERDE CRIMINALITEIT: POLITIEZONE vs TYPOLOGIE

Criminele figuur / Fenomeen	Niveau	% 2019 - 2020	% 2020 - 2021	% 2021 - 2022
Seksueel geweld (openbare weg)	POLITIEZONE	200,0%	33,3%	-25,0%
	TYPOLGIE	-16,2%	5,8%	5,2%
Seksueel geweld (andere openbare plaats)	POLITIEZONE	/	/	/
	TYPOLGIE	-5,3%	3,4%	-13,0%
Seksueel geweld (publiek toegankelijke plaats)	POLITIEZONE	0,0%	300,0%	-50,0%
	TYPOLGIE	-31,5%	23,4%	26,2%
Psychisch geweld (openbaar vervoer)	POLITIEZONE	-100,0%	/	0,0%
	TYPOLGIE	-22,9%	20,0%	0,0%
Psychisch geweld (openbare weg)	POLITIEZONE	11,5%	-24,1%	31,8%
	TYPOLGIE	1,9%	-4,0%	6,2%
Psychisch geweld (andere openbare plaats)	POLITIEZONE	200,0%	-33,3%	150,0%
	TYPOLGIE	11,5%	-16,2%	-1,5%
Psychisch geweld (publiek toegankelijke plaats)	POLITIEZONE	-57,1%	16,7%	71,4%
	TYPOLGIE	-17,3%	-0,5%	11,2%
Diefstal gewapenderhand (openbaar vervoer)	POLITIEZONE	/	/	/
	TYPOLGIE	50,0%	-33,3%	75,0%
Diefstal gewapenderhand (openbare weg)	POLITIEZONE	-100,0%	/	/
	TYPOLGIE	-13,3%	-21,2%	14,9%
Diefstal gewapenderhand (andere openbare plaats)	POLITIEZONE	/	/	/
	TYPOLGIE	33,3%	-12,5%	-42,9%
Diefstal gewapenderhand (publiek toegank. plaats)	POLITIEZONE	/	-100,0%	/
	TYPOLGIE	-23,9%	-19,0%	-7,1%
Diefstal geweld zonder wapen (openbaar vervoer)	POLITIEZONE	-100,0%	/	/
	TYPOLGIE	-10,8%	-30,3%	26,1%



GEREGISTREERDE CRIMINALITEIT: POLITIEZONE vs TYPOLOGIE

Criminele figuur / Fenomeen	Niveau	% 2019 - 2020	% 2020 - 2021	% 2021 - 2022
Diefstal geweld zonder wapen (openbare weg)	POLITIEZONE	/	-33,3%	-100,0%
	TYPOLOGIE	-29,5%	-8,6%	13,5%
Diefstal geweld zonder wapen (and. openb. plaats)	POLITIEZONE	/	/	/
	TYPOLOGIE	-9,5%	-21,1%	6,7%
Diefstal geweld zonder wapen (pub. toegank. pl.)	POLITIEZONE	-83,3%	-100,0%	/
	TYPOLOGIE	-29,4%	-11,4%	39,0%
Nepagenten	POLITIEZONE	/	/	-100,0%
	TYPOLOGIE	-38,3%	-24,3%	-21,4%
Terrorisme, extremisme en radicalisme	POLITIEZONE	/	/	/
	TYPOLOGIE	37,8%	-17,6%	-16,7%
Cyberbelaging	POLITIEZONE	-44,4%	-20,0%	50,0%
	TYPOLOGIE	-7,9%	7,1%	-0,1%
Identiteitsfraude	POLITIEZONE	12,5%	122,2%	15,0%
	TYPOLOGIE	30,0%	-2,1%	2,7%

POLITIËLE CRIMINALITEITSSTATISTIEKEN

PLEEGPLAATS: POLITIEZONE

MIDOW

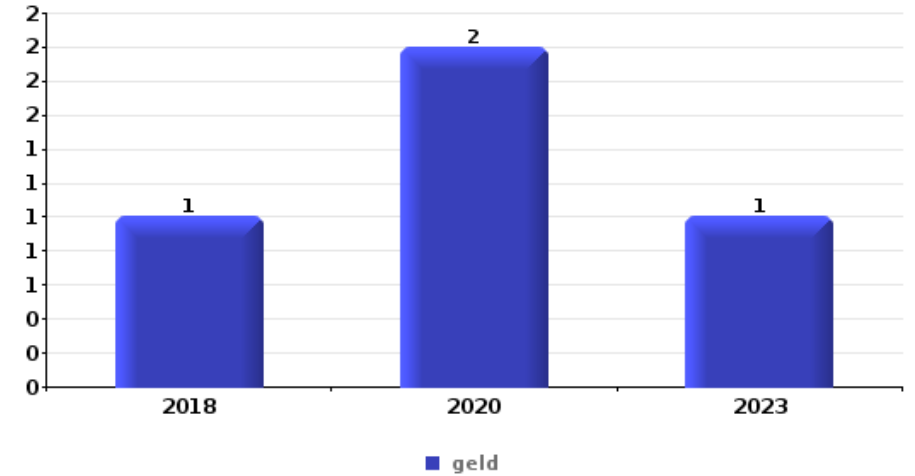
DEEL VI : VOORWERPEN EN VERVOERMIDDELEN



MIDOW

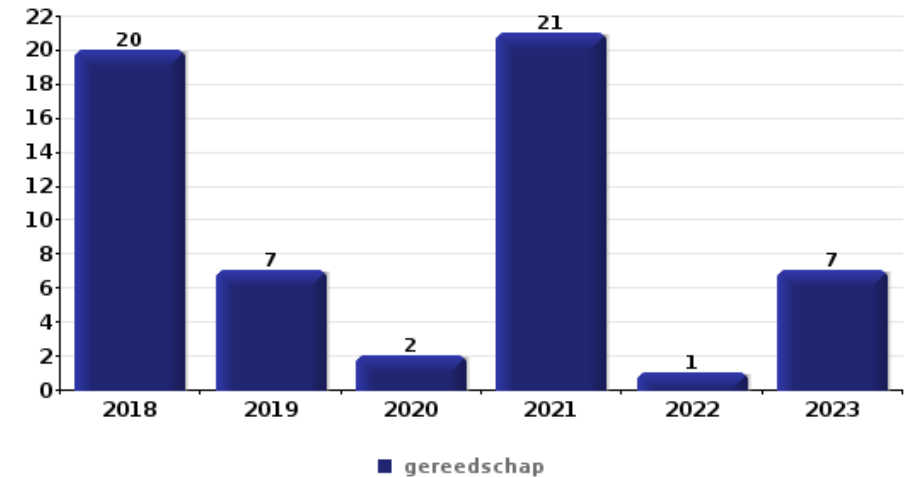
Diefstal gewapenderhand

Top 5 gestolen voorwerpen (obv aantal feiten)		2018	2019	2020	2021	2022	2023
1	geld	1		2			1
2	GSM en toebehoren	2		1			
3	juweel / uurwerk			1			1
4	brandkast / geldkoffer / kassa			1			
4	document voertuig				1		
4	nummerplaat				1		
4	portefeuille			1			



Diefstal uit of aan voertuig

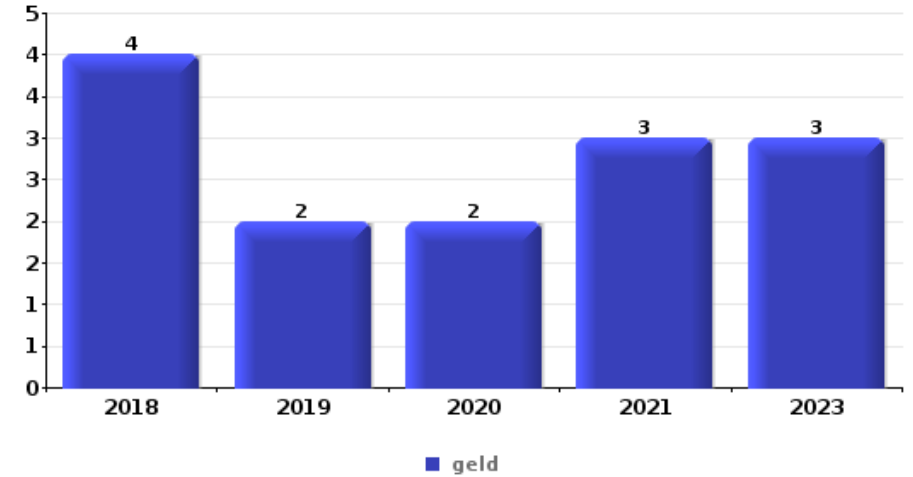
Top 5 gestolen voorwerpen (obv aantal feiten)		2018	2019	2020	2021	2022	2023
1	gereedschap	20	7	2	21	1	7
2	rijbewijs	2	1	7	2	1	8
3	identiteitskaart / paspoort	2	1	6	3	2	6
4	geld	3	1	5	6	1	3
5	bankkaart / kredietkaart	1		5	4	2	4
5	portefeuille	2	1	4	3		6





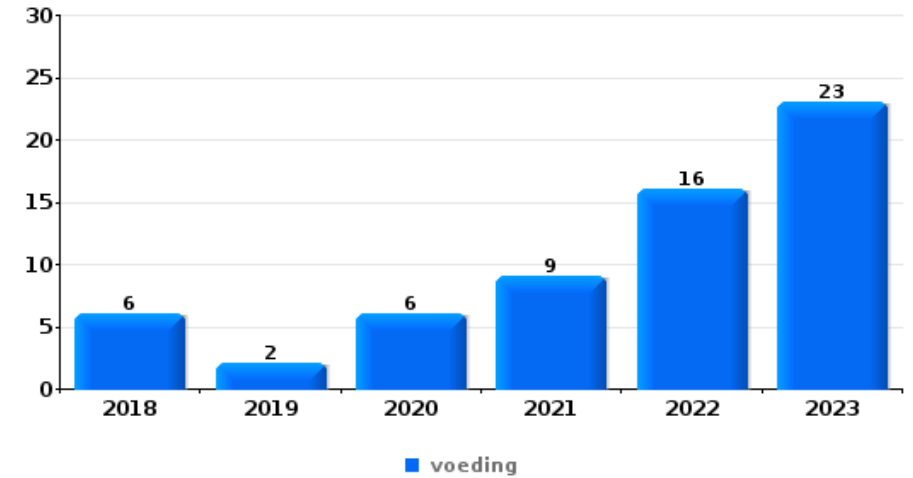
Inbraak in bedrijf of handelszaak

Top 5 gestolen voorwerpen (obv aantal feiten)		2018	2019	2020	2021	2022	2023
1	geld	4	2	2	3		3
2	voeding	2		1	1		2
3	valies / tas	1	1		1		1
4	bouwmateriaal / werfmateriaal	3					
5	computer en toebehoren	1					1
5	gereedschap	2					
5	kleding	1			1		
5	metalen		1				1
5	tabak	1		1			



Winkeldiefstal

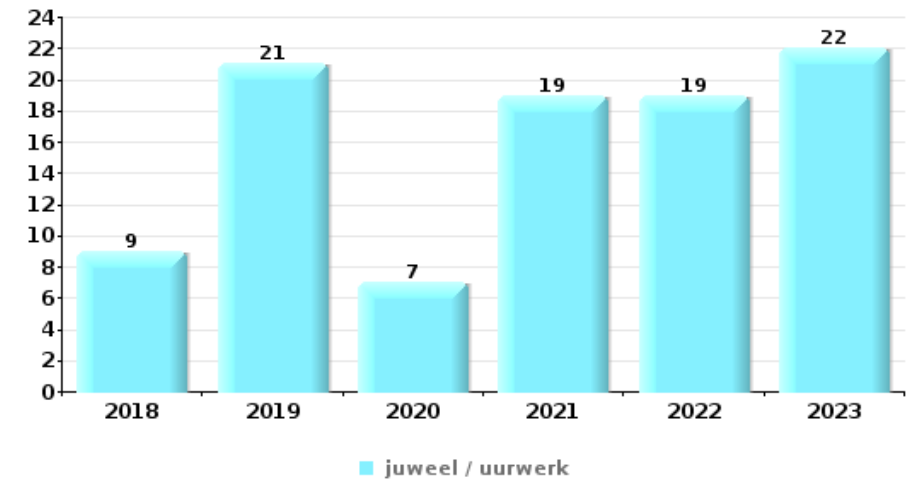
Top 5 gestolen voorwerpen (obv aantal feiten)		2018	2019	2020	2021	2022	2023
1	voeding	6	2	6	9	16	23
2	kleding	1	5	2	5	8	6
3	tabak	1	4	2	2	3	9
4	parfum / schoonheidsproduct	1	1	4	1	1	5
5	computer en toebehoren	3	5	1	1	1	1





Woninginbraak

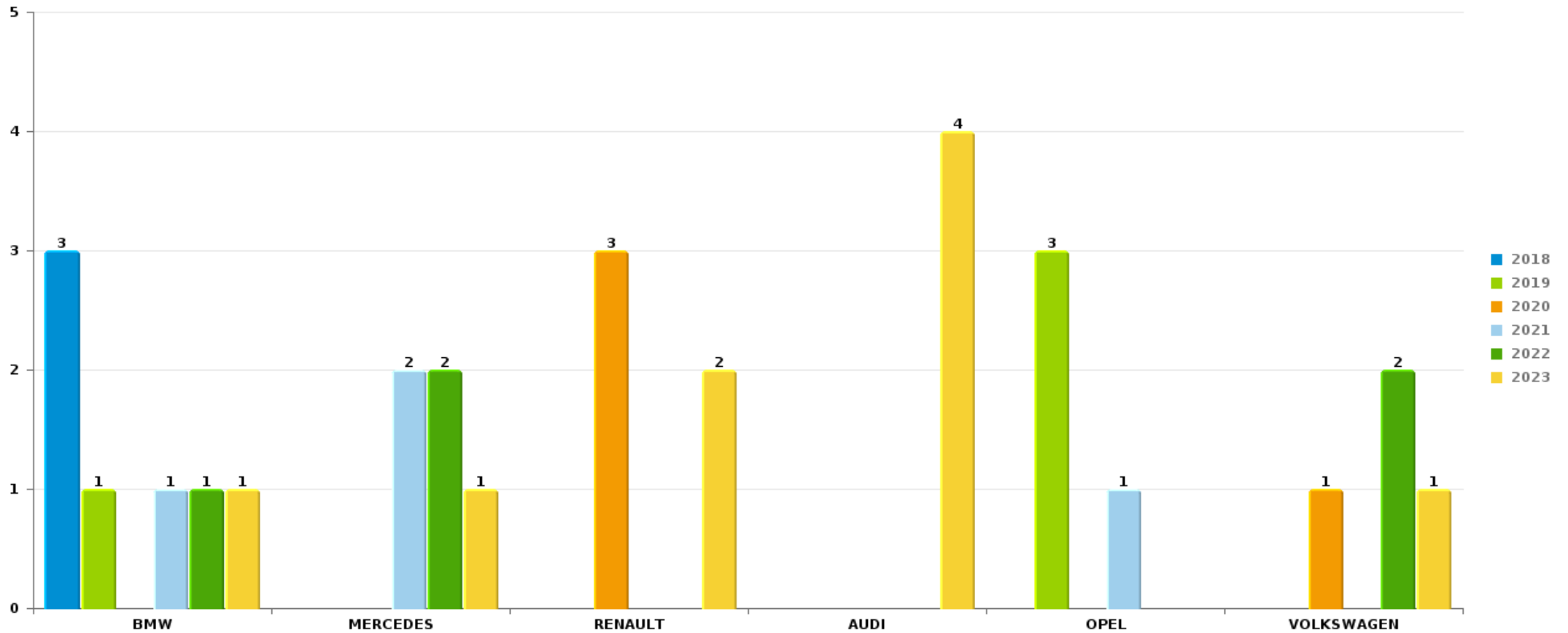
Top 5 gestolen voorwerpen (obv aantal feiten)		2018	2019	2020	2021	2022	2023
1	juweel / uurwerk	9	21	7	19	19	22
2	geld	7	14	9	11	11	17
3	brandkast / geldkoffer / kassa	1	2	2	4	6	4
4	kleding	2	4		2	5	3
5	multimedia	2	3	4	2	2	2



Opmerking: wat betreft de voorwerpen worden er geen totalen gepresenteerd gezien bij eenzelfde feit meerdere voorwerpen kunnen gestolen zijn.

MIDOWAutodiefstal

Aantal gestolen auto's per merk (Top 5)



POLITIËLE CRIMINALITEITSSTATISTIEKEN

PLEEGPLAATS: POLITIEZONE

MIDOW

DEEL VII : VERDACHTEN



Deel 1: Niveau FEITEN (telling van het aantal feiten waarbij een bepaald type verdachte betrokken is)

1.1. Aantal inbreuken volgens het geslacht van de gekende verdachten (per hoofdcategorie)

Doordat bij eenzelfde feit zowel een mannelijke als een vrouwelijke gekende verdachte betrokken kan zijn, is het mogelijk dat de som van de kolommen "Mannen" en "Vrouwen" hoger is dan de waarde in de kolom "Totaal..." (zie ook de methodologische nota)

MIDOW

2023

Hoofdcategorie / Geslacht	Totaal aantal feiten minstens 1 gekende	Mannen	%	Vrouwen	%
Drugs	91	86	94,5%	12	13,2%
Misdr. tegen de lichamelijke integriteit	76	69	90,8%	17	22,4%
Diefstal en afpersing	73	57	78,1%	28	38,4%
Vreemdelingenwetgeving	68	59	86,8%	16	23,5%
Bevolkingsregister	54	40	74,1%	16	29,6%
Bedrog	38	25	65,8%	20	52,6%
Misdr. tegen andere morele waarden en gevoelens	42	33	78,6%	12	28,6%
Milieu	31	24	77,4%	15	48,4%
Misdr. tegen de openbare veiligheid	33	27	81,8%	7	21,2%
Wapens en springstoffen	32	29	90,6%	4	12,5%
Beschadigen van eigendom	24	23	95,8%	2	8,3%
Dronkenschap en alcohol	22	18	81,8%	4	18,2%
Informaticacriminaliteit	18	14	77,8%	7	38,9%
Misdr. tegen de openbare trouw	16	12	75,0%	6	37,5%
Misdr. tegen gezag van de overheid	15	13	86,7%	3	20,0%
Zedenmisdriven	14	14	100,0%		

GEREGISTREERDE CRIMINALITEIT: VERDACHTEN



Hoofdcategorie / Geslacht	Totaal aantal feiten minstens 1 gekende	Mannen	%	Vrouwen	%
Jeugdbescherming	9	6	66,7%	5	55,6%
Misdr. tegen de familie	7	2	28,6%	5	71,4%
Andere bijzondere wetten	5	3	60,0%	3	60,0%
Economische wetgeving	3	3	100,0%		
Hormonen en doping	2	2	100,0%		
Huisjesmelkerij	2	2	100,0%		
Bescherming personen	1	1	100,0%		
Mensenhandel	1	1	100,0%		
Misdr. tegen de persoonlijke vrijheid	1	1	100,0%		
Totaal	678	564	83,2%	182	26,8%



1.2. Aantal inbreuken volgens het geslacht van de gekende verdachten (per criminele figuur)

Doordat bij eenzelfde criminele figuur zowel een mannelijke als een vrouwelijke gekende verdachte betrokken kan zijn, is het mogelijk dat de som van de kolommen "Mannen" en "Vrouwen" hoger is dan de waarde in de kolom "Totaal..." (zie ook de methodologische nota)

MIDOW

2023

CF Diefstal vervoermiddel

Criminele figuur / Geslacht	Totaal aantal feiten minstens 1 gekende verdachte	Mannen	%	Vrouwen	%
Autodiefstal	1	1	100,0%		
Motodiefstal	1	1	100,0%		
Fietsdiefstal	8	7	87,5%	1	12,5%
Totaal	NVT	NVT	NVT	NVT	NVT

CF Inbraak

Criminele figuur / Geslacht	Totaal aantal feiten minstens 1 gekende verdachte	Mannen	%	Vrouwen	%
Woninginbraak	6	6	100,0%	1	16,7%
Inbraak in bedrijf of handelszaak	3	3	100,0%	2	66,7%
Inbraak in openbare of overheidsinstelling	4	4	100,0%		
Inbraak in gebouw (totaal)	13	13	100,0%	3	23,1%
Totaal	NVT	NVT	NVT	NVT	NVT

CF Diefstal andere

Criminele figuur / Geslacht	Totaal aantal feiten minstens 1 gekende verdachte	Mannen	%	Vrouwen	%
Diefstal met geweld zonder wapen	3	3	100,0%		
Winkeldiefstal	32	25	78,1%	16	50,0%
Diefstal met list	1	1	100,0%	1	100,0%
Werfdiefstal	1	1	100,0%		
Totaal	NVT	NVT	NVT	NVT	NVT

GEREGISTREERDE CRIMINALITEIT: VERDACHTEN



ICT-criminaliteit

Criminele figuur / Geslacht	Totaal aantal feiten minstens 1 gekende verdachte	Mannen	%	Vrouwen	%
Betaalkaartfraude	4	2	50,0%	2	50,0%
Phishing	2	1	50,0%	1	50,0%
Totaal	NVT	NVT	NVT	NVT	NVT

CF Andere

Criminele figuur / Geslacht	Totaal aantal feiten minstens 1 gekende verdachte	Mannen	%	Vrouwen	%
Geweld tegen beroepen van algemeen belang	3	1	33,3%	2	66,7%
Beschadiging van auto	6	5	83,3%	2	33,3%
Steekpartij	1	1	100,0%		
Totaal	NVT	NVT	NVT	NVT	NVT

FE Intrafamiliaal geweld (IFG)

Criminele figuur / Geslacht	Totaal aantal feiten minstens 1 gekende verdachte	Mannen	%	Vrouwen	%
IFG: fysiek, binnen het koppel	25	23	92,0%	9	36,0%
IFG: fysiek, tegen afstammelingen	3	3	100,0%		
IFG: fysiek, tegen andere leden	8	8	100,0%		
IFG: psychisch, binnen het koppel	13	7	53,8%	6	46,2%
IFG: psychisch, tegen andere leden	3	2	66,7%	2	66,7%
Totaal	NVT	NVT	NVT	NVT	NVT

FE Hormonen en doping

Criminele figuur / Geslacht	Totaal aantal feiten minstens 1 gekende verdachte	Mannen	%
Humane doping	1	1	100,0%
Totaal	NVT	NVT	NVT

GEREGISTREERDE CRIMINALITEIT: VERDACHTEN



FE Drugs

Criminele figuur / Geslacht	Totaal aantal feiten minstens 1 gekende verdachte	Mannen	%	Vrouwen	%
Verkoop van cocaïne	3	3	100,0%		
Productie van synthetische drugs	1	1	100,0%		
Verkoop van synthetische drugs	5	5	100,0%	1	20,0%
Productie van cannabis (teelt)	3	3	100,0%	2	66,7%
Totaal	NVT	NVT	NVT	NVT	NVT

FE Mensenhandel

Criminele figuur / Geslacht	Totaal aantal feiten minstens 1 gekende verdachte	Mannen	%
Mensenhandel - seksuele uitbuiting	3	3	100,0%
Totaal	NVT	NVT	NVT

FE Geweld in de publieke ruimte

Criminele figuur / Geslacht	Totaal aantal feiten minstens 1 gekende verdachte	Mannen	%	Vrouwen	%
Fysiek geweld (openbaar vervoer)	1	1	100,0%		
Fysiek geweld (openbare weg)	14	13	92,9%	1	7,1%
Fysiek geweld (andere openbare plaats)	1	1	100,0%		
Fysiek geweld (publiek toegankelijke plaats)	10	10	100,0%		
Seksueel geweld (openbare weg)	1	1	100,0%		
Seksueel geweld (publiek toegankelijke plaats)	2	2	100,0%		
Psychisch geweld (openbare weg)	15	10	66,7%	6	40,0%
Psychisch geweld (publiek toegankelijke plaats)	5	4	80,0%	1	20,0%
Diefstal geweld zonder wapen (pub. toegank. pl.)	1	1	100,0%		
Totaal	NVT	NVT	NVT	NVT	NVT

GEREGISTREERDE CRIMINALITEIT: VERDACHTEN



FE Andere

Criminele figuur / Geslacht	Totaal aantal feiten minstens 1 gekende verdachte	Mannen	%	Vrouwen	%
Cyberbelaging	3	3	100,0%		
Identiteitsfraude	8	6	75,0%	2	25,0%
Totaal	NVT	NVT	NVT	NVT	NVT



1.3. Aantal inbreuken volgens de leeftijd van de gekende verdachten (per hoofdcategorie)

Doordat bij eenzelfde feit zowel een minderjarige als een meerderjarige gekende verdachte betrokken kan zijn, is het mogelijk dat de som van de kolommen "Minderjarig" en "Meerderjarig" hoger is dan de waarde in de kolom "Totaal..." (zie ook de methodologische nota)

MIDOW

2023

Hoofdcategorie / Leeftijd	Totaal aantal feiten minstens 1 gekende verdachte	Minderjarig	%	Meerderjarig	%
Drugs	91	2	2,2%	90	98,9%
Misdr. tegen de lichamelijke integriteit	76	6	7,9%	73	96,1%
Diefstal en afpersing	73	1	1,4%	73	100,0%
Vreemdelingenwetgeving	68	4	5,9%	66	97,1%
Bevolkingsregister	54	2	3,7%	53	98,1%
Misdr. tegen andere morele waarden en gevoelens	42			42	100,0%
Bedrog	38			38	100,0%
Misdr. tegen de openbare veiligheid	33	1	3,0%	32	97,0%
Wapens en springstoffen	32	3	9,4%	29	90,6%
Milieu	31			31	100,0%
Beschadigen van eigendom	24			24	100,0%
Dronkenschap en alcohol	22			22	100,0%
Informaticacriminaliteit	18	2	11,1%	17	94,4%
Misdr. tegen de openbare trouw	16	1	6,3%	15	93,8%
Misdr. tegen gezag van de overheid	15	1	6,7%	14	93,3%
Zedenmisdriven	14	2	14,3%	12	85,7%
Jeugdbescherming	9	2	22,2%	7	77,8%
Misdr. tegen de familie	7			7	100,0%
Andere bijzondere wetten	5			5	100,0%
Economische wetgeving	3			3	100,0%
Hormonen en doping	2			2	100,0%
Huisjesmelkerij	2			2	100,0%
Bescherming personen	1			1	100,0%
Mensenhandel	1			1	100,0%
Misdr. tegen de persoonlijke vrijheid	1			1	100,0%
Totaal	678	27	4,0%	660	97,3%





1.4. Aantal inbreuken volgens de leeftijd van de gekende verdachten (per criminele figuur)

Doordat bij eenzelfde criminele figuur zowel een minderjarige als een meerderjarige gekende verdachte betrokken kan zijn, is het mogelijk dat de som van de kolommen "Minderjarig" en "Meerderjarig" hoger is dan de waarde in de kolom "Totaal..." (zie ook de methodologische nota)

MIDOW

2023

CF Diefstal vervoermiddel

Criminele figuur / Leeftijd	Totaal aantal feiten minstens 1 gekende verdachte	Meerderjarig	%
Autodiefstal	1	1	100,0%
Motodiefstal	1	1	100,0%
Fietsdiefstal	8	8	100,0%
Totaal	NVT	NVT	NVT

CF Inbraak

Criminele figuur / Leeftijd	Totaal aantal feiten minstens 1 gekende verdachte	Minderjarig	%	Meerderjarig	%
Woninginbraak	6	1	16,7%	6	100,0%
Inbraak in bedrijf of handelszaak	3			3	100,0%
Inbraak in openbare of overheidsinstelling	4			4	100,0%
Inbraak in gebouw (totaal)	13	1	7,7%	13	100,0%
Totaal	NVT	NVT	NVT	NVT	NVT

CF Diefstal andere

Criminele figuur / Leeftijd	Totaal aantal feiten minstens 1 gekende verdachte	Meerderjarig	%
Diefstal met geweld zonder wapen	3	3	100,0%
Winkeldiefstal	32	32	100,0%
Diefstal met list	1	1	100,0%
Werfdiefstal	1	1	100,0%
Totaal	NVT	NVT	NVT

GEREGISTREERDE CRIMINALITEIT: VERDACHTEN



ICT-criminaliteit

Criminele figuur / Leeftijd	Totaal aantal feiten minstens 1 gekende verdachte	Minderjarig	%	Meerderjarig	%
Betaalkaartfraude	4			4	100,0%
Phishing	2	1	50,0%	1	50,0%
Totaal	NVT	NVT	NVT	NVT	NVT

CF Andere

Criminele figuur / Leeftijd	Totaal aantal feiten minstens 1 gekende verdachte	Meerderjarig	%
Geweld tegen beroepen van algemeen belang	3	3	100,0%
Beschadiging van auto	6	6	100,0%
Steekpartij	1	1	100,0%
Totaal	NVT	NVT	NVT

FE Intrafamiliaal geweld (IFG)

Criminele figuur / Leeftijd	Totaal aantal feiten minstens 1 gekende verdachte	Minderjarig	%	Meerderjarig	%
IFG: fysiek, binnen het koppel	25			25	100,0%
IFG: fysiek, tegen afstammelingen	3			3	100,0%
IFG: fysiek, tegen andere leden	8	3	37,5%	5	62,5%
IFG: psychisch, binnen het koppel	13			13	100,0%
IFG: psychisch, tegen andere leden	3			3	100,0%
Totaal	NVT	NVT	NVT	NVT	NVT

FE Hormonen en doping

Criminele figuur / Leeftijd	Totaal aantal feiten minstens 1 gekende verdachte	Meerderjarig	%
Humane doping	1	1	100,0%
Totaal	NVT	NVT	NVT

GEREGISTREERDE CRIMINALITEIT: VERDACHTEN



FE Drugs

Criminele figuur / Leeftijd	Totaal aantal feiten minstens 1 gekende verdachte	Meerderjarig	%
Verkoop van cocaïne	3	3	100,0%
Productie van synthetische drugs	1	1	100,0%
Verkoop van synthetische drugs	5	5	100,0%
Productie van cannabis (teelt)	3	3	100,0%
Totaal	NVT	NVT	NVT

FE Mensenhandel

Criminele figuur / Leeftijd	Totaal aantal feiten minstens 1 gekende verdachte	Meerderjarig	%
Mensenhandel - seksuele uitbuiting	3	3	100,0%
Totaal	NVT	NVT	NVT

FE Geweld in de publieke ruimte

Criminele figuur / Leeftijd	Totaal aantal feiten minstens 1 gekende verdachte	Minderjarig	%	Meerderjarig	%
Fysiek geweld (openbaar vervoer)	1	1	100,0%		
Fysiek geweld (openbare weg)	14	3	21,4%	13	92,9%
Fysiek geweld (andere openbare plaats)	1			1	100,0%
Fysiek geweld (publiek toegankelijke plaats)	10			10	100,0%
Seksueel geweld (openbare weg)	1			1	100,0%
Seksueel geweld (publiek toegankelijke plaats)	2			2	100,0%
Psychisch geweld (openbare weg)	15	2	13,3%	13	86,7%
Psychisch geweld (publiek toegankelijke plaats)	5			5	100,0%
Diefstal geweld zonder wapen (pub. toegank. pl.)	1			1	100,0%
Totaal	NVT	NVT	NVT	NVT	NVT

GEREGISTREERDE CRIMINALITEIT: VERDACHTEN



FE Andere

Criminele figuur / Leeftijd	Totaal aantal feiten minstens 1 gekende verdachte	Minderjarig	%	Meerderjarig	%
Cyberbelaging	3			3	100,0%
Identiteitsfraude	8	1	12,5%	7	87,5%
Totaal	NVT	NVT	NVT	NVT	NVT



Deel 2: Niveau FEITVERDACHTEN (telling van het aantal combinaties verdachte-feit)

2.1. Aantal feitverdachten volgens het geslacht van de gekende verdachten (Top 5 van hoofdcategorieën)

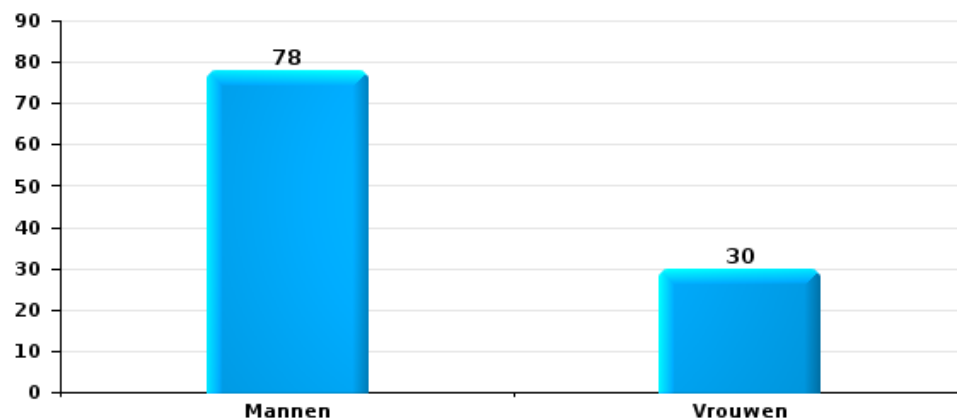
Indien eenzelfde verdachte meerdere feiten heeft gepleegd in de beschouwde periode, dan wordt hij ook meerdere keren geteld (zie ook de methodologische nota)

MIDOW

2023

Diefstal en afpersing

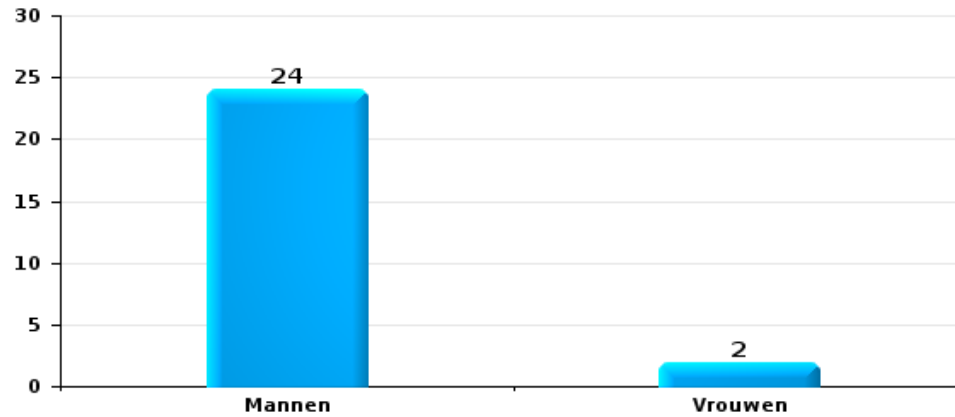
Aantal feitverdachten volgens geslacht





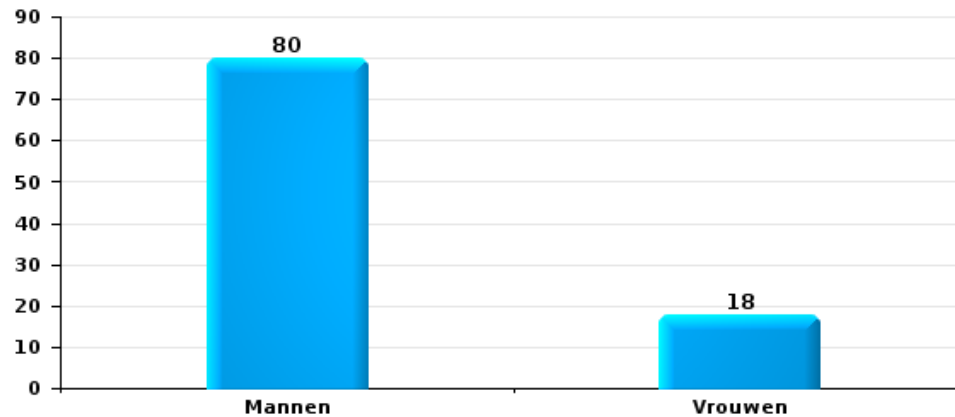
Beschadigen van eigendom

Aantal feitverdachten volgens geslacht



Misd. tegen de lichamelijke integriteit

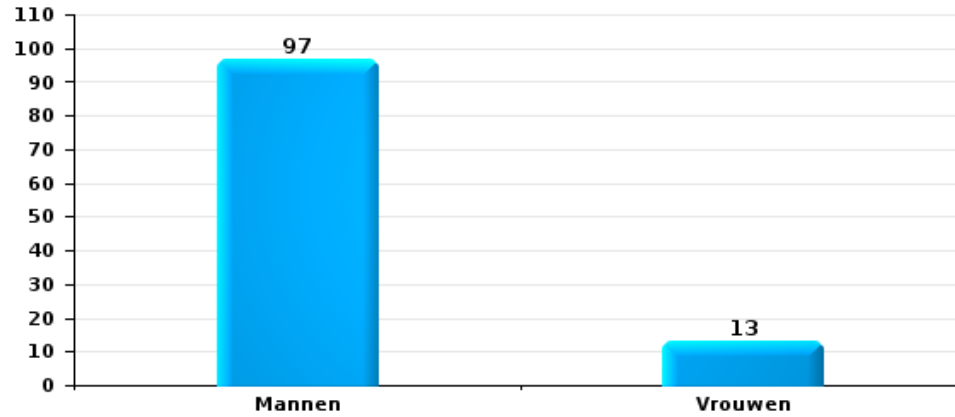
Aantal feitverdachten volgens geslacht





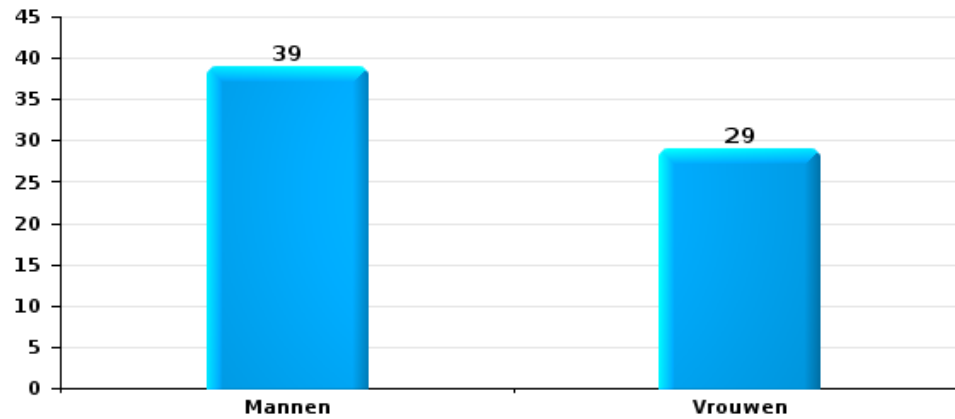
Drugs

Aantal feitverdachten volgens geslacht



Bedrog

Aantal feitverdachten volgens geslacht





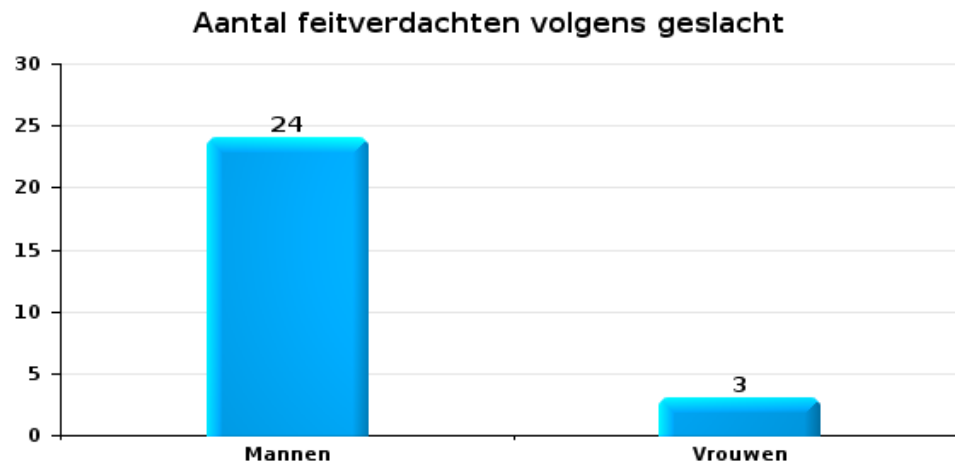
2.2. Aantal feitverdachten volgens het geslacht van de gekende verdachten (Top 5 van criminele figuren)

Indien eenzelfde verdachte meerdere feiten heeft gepleegd in de beschouwde periode, dan wordt hij ook meerdere keren geteld (zie ook de methodologische nota)

MIDOW

2023

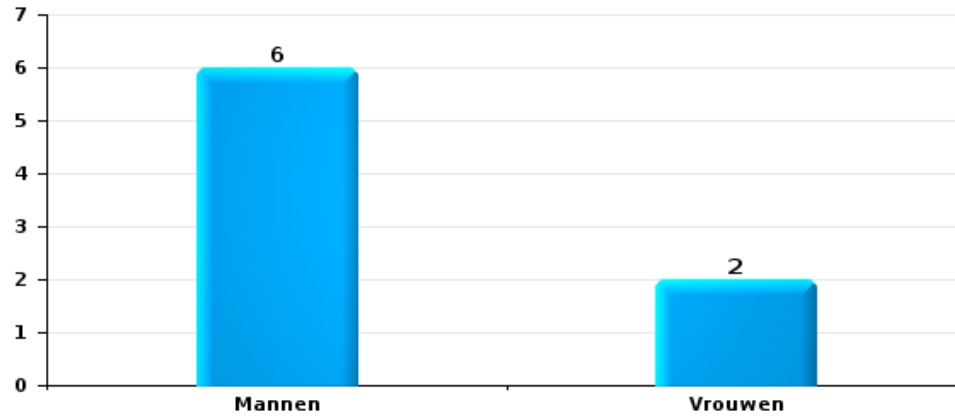
Inbraak in gebouw (totaal)





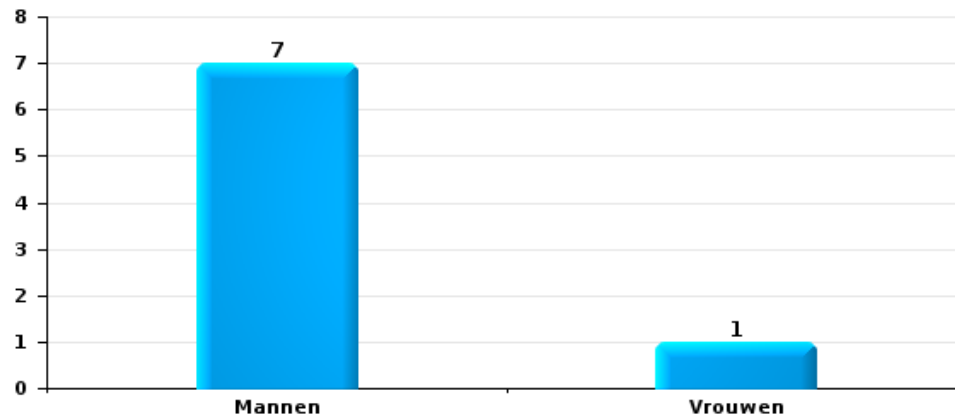
Beschadiging van auto

Aantal feitverdachten volgens geslacht



Fietsdiefstal

Aantal feitverdachten volgens geslacht





2.3. Aantal feitverdachten volgens de leeftijd van de gekende verdachten (Top 5 van hoofdcategorieën)

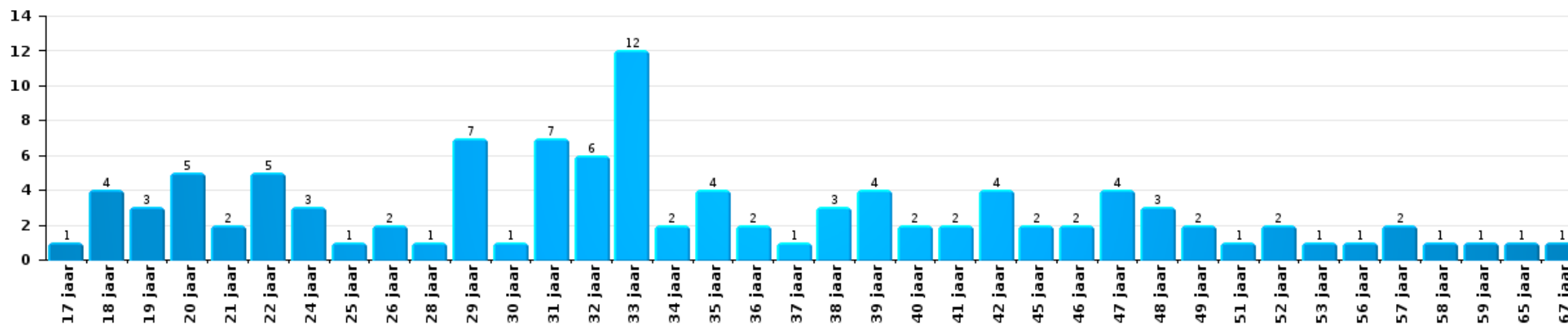
1) Indien eenzelfde verdachte meerdere feiten heeft gepleegd in de beschouwde periode, dan wordt hij ook meerdere keren geteld, al dan niet in dezelfde leeftijdscategorie; 2) Verdachten jonger dan 14 jaar en ouder dan 90 jaar zijn niet weergegeven in de tabel (zie ook de methodologische nota)

MIDOW

2023

Diefstal en afpersing

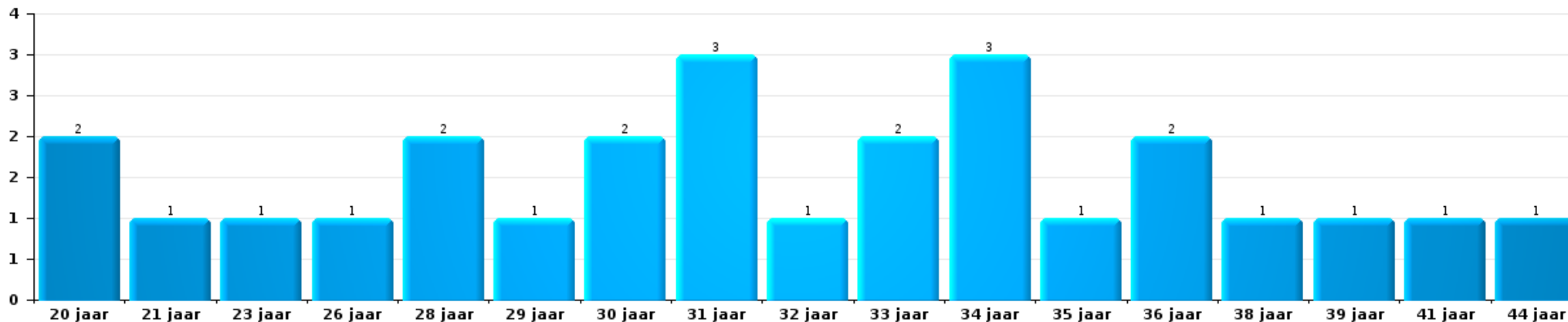
Aantal feitverdachten volgens leeftijd (chronologisch)





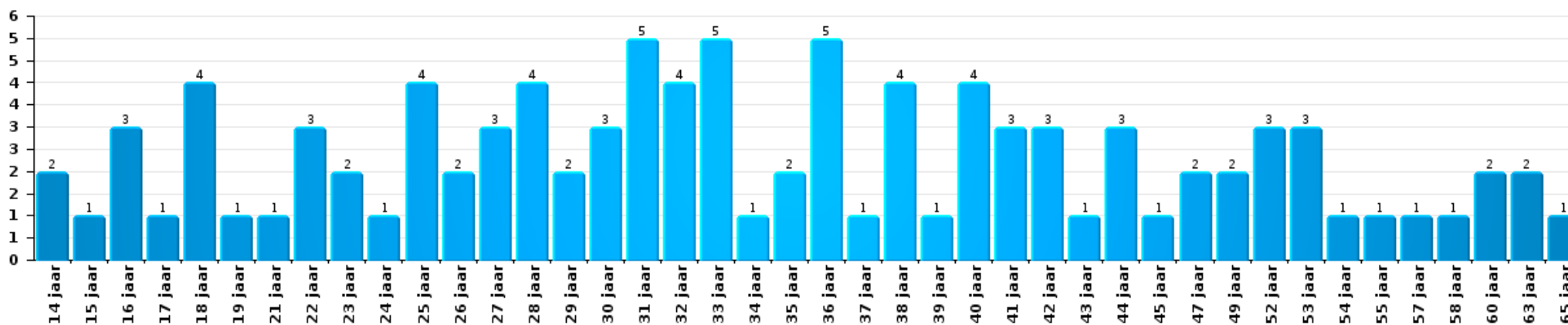
Beschadigen van eigendom

Aantal feitverdachten volgens leeftijd (chronologisch)



Misdr. tegen de lichamelijke integriteit

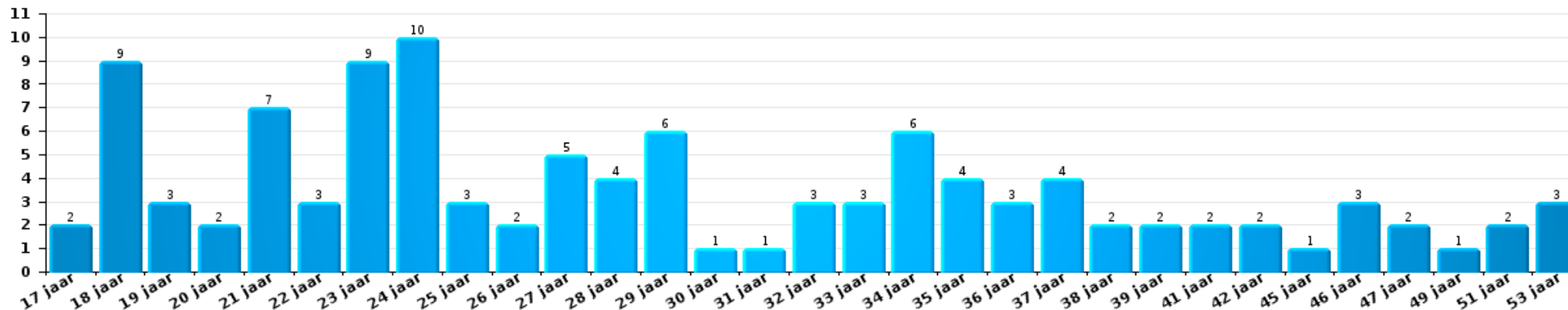
Aantal feitverdachten volgens leeftijd (chronologisch)





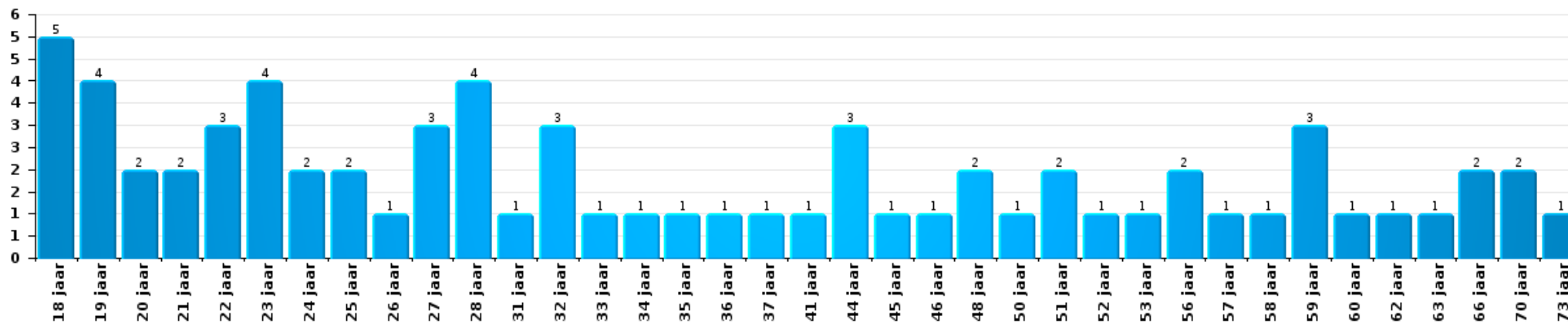
Drugs

Aantal feitverdachten volgens leeftijd (chronologisch)



Bedrog

Aantal feitverdachten volgens leeftijd (chronologisch)





2.4. Aantal feitverdachten volgens de leeftijd van de gekende verdachten (Top 5 van criminele figuren)

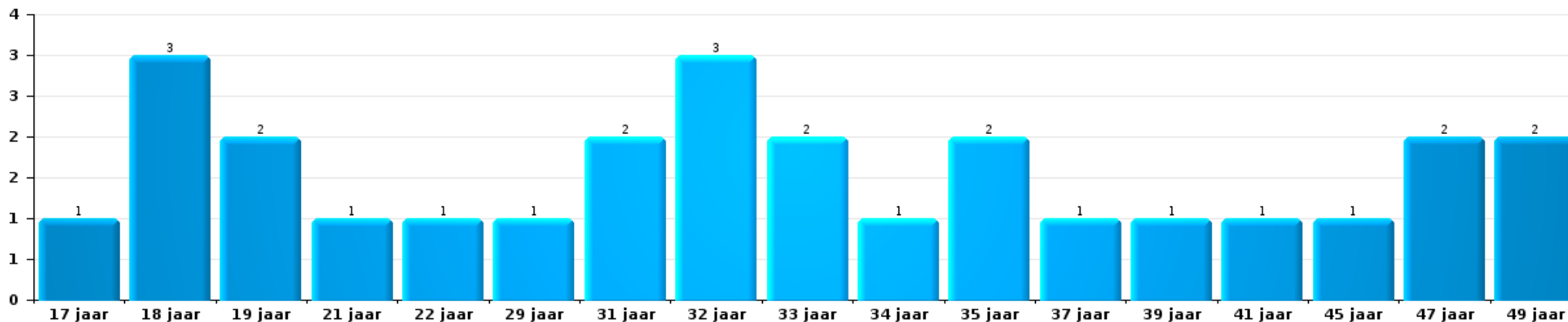
1) Indien eenzelfde verdachte meerdere feiten heeft gepleegd in de beschouwde periode, dan wordt hij ook meerdere keren geteld, al dan niet in dezelfde leeftijdscategorie - 2) Verdachten jonger dan 14 jaar en ouder dan 90 jaar zijn niet weergegeven in de tabel (zie ook de methodologische nota)

MIDOW

2023

Inbraak in gebouw (totaal)

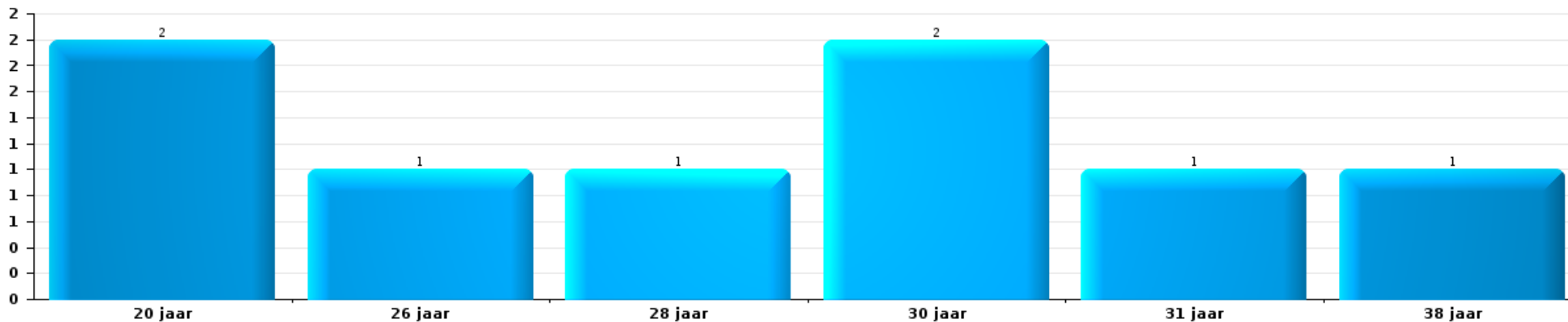
Aantal feitverdachten volgens leeftijd (chronologisch)





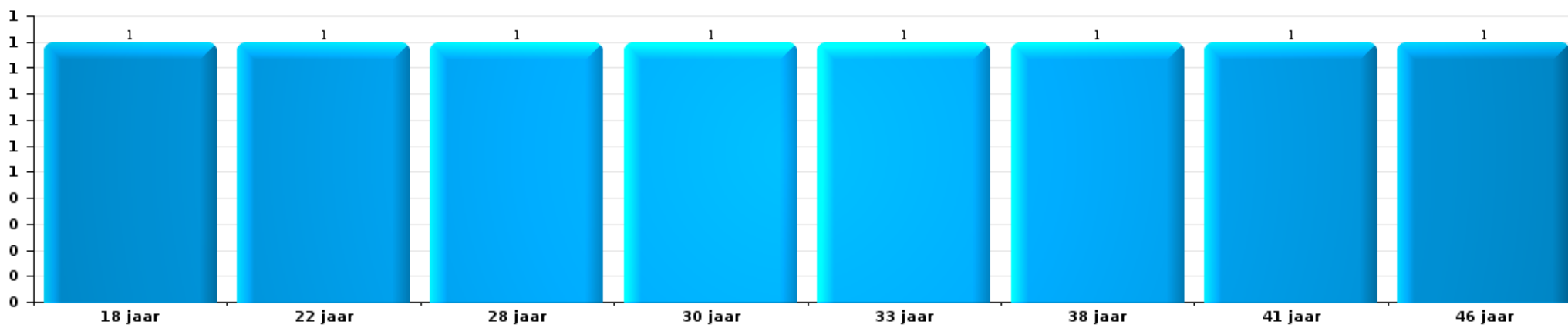
Beschadiging van auto

Aantal feitverdachten volgens leeftijd (chronologisch)



Fietsdiefstal

Aantal feitverdachten volgens leeftijd (chronologisch)



POLITIËLE CRIMINALITEITSSTATISTIEKEN

PLEEGPLAATS: POLITIEZONE

MIDOW

***Bijlage I: Detailrapport per misdrijfcategorie
Strafwetboek***



MIDOW

Inbreuk Strafwetboek

Misdr. tegen de lichamelijke integriteit

			2000	2013	2014	2015	2016	2017	2018	2019	2020	2021	2022	2023
Moord	Andere	Vol.			1	1	2							
		Pog.									1	3	1	
	Subtotaal			1	1	2					1	3	1	
Doodslag	Oudermoord (doodslag)	Pog.									1			
		Vol.			5									
	Niet nader bepaald	Pog.											1	
		Vol.				1							1	
	Andere	Pog.			5		5	4	2	4	1	3		
Subtotaal				10	1	5	4	2	5	3	3			
Marteling en mishandeling	Onmenselijke behandeling	Vol.			1	1								
		Subtotaal			1	1								
Opz. slagen en/of verwondingen binnen familie	Tussen partners of ex-partners	Vol.	15	56	53	44	56	47	49	46	51	57	82	52
	Bij algemene familiale moeilijkheden	Vol.	14											
	Door de ouders op een minderjarige	Vol.		2	4	6	6	5	5	7	9	7	6	5
	Door de ouders op kwetsbaar persoon	Vol.				1								
	Tegen de ouders	Vol.	2	10	3	8	4		1	4	9	5	9	8
	Tegen andere bloedverwanten in opgaande of zijlijn	Vol.		1	7	2	3	5	3			3	3	5
Subtotaal		31	69	67	60	70	57	58	57	69	72	100	70	
Opz. slagen en/of verwondingen buiten familie	Vechtpartij (=wederzijdse slagen)	Vol.	14	22	10	14	13	17	7	12	19	16	25	26
	Slagen aan politie-ambtenaar	Vol.		1	4	1	2	2	3	1	2	1	1	1
	Op een minderjarige door gezaghebbend persoon	Vol.		3	6	3	4		5	5		2	2	1
	Op een minderjarige hoedanigheid dader onbekend	Vol.	2	4	2	9	1	1	2	1	2	3	2	4
	Op kwetsbaar persoon door gezaghebbend persoon	Vol.		1			1		1	1			1	
	Op kwetsbaar persoon (hoedanigheid dader onbekend)	Vol.			2						3			
	Slagen aan personeel openbaar vervoer	Vol.				1			1				1	
	Slagen aan personeel andere openbare dienst	Vol.									1	1	1	2
	Niet nader bepaald	Vol.	48	65	65	63	48	48	46	37	37	40	54	40
Pog.	1	1												
Subtotaal		65	97	89	91	69	68	65	57	64	64	86	74	
Schuldig verzuim		Vol.		1				2	1					
		Subtotaal		1				2	1					



Misd. tegen de lichamelijke integriteit

			2000	2013	2014	2015	2016	2017	2018	2019	2020	2021	2022	2023
Andere opzet. misd. tg. lichamelijke integriteit	Onthouding verzorging van kind/kwetsbaar persoon	Vol.				1								
	Achterlaten van een kind in behoeftige toestand	Vol.	1					2						
	Vergiftiging voedingswaren	Vol.		1	1									
	Kwaadwillige belemmering van het verkeer	Vol.	1			2	1	1	1			2	1	
	Feitelikheden en lichte gewelddaden	Vol.	8	15	12	10	11	10	9	5	2	3	1	1
	Subtotaal		10	16	13	13	12	13	10	5	2	5	2	1
Onopzet. misd. tg. lichamelijke integriteit	Onopzettelijke slagen en/of verwondingen	Vol.	6		1	1	1	1		2	1	1		1
	Onopzettelijke toediening van schadelijke stoffen	Vol.						1						
	Verzuim van onderhoud kind of kwetsbaar persoon	Vol.					1			1				
	Hondenbeet	Vol.	2	2	2	2	1	3	4	4	4	3	5	10
	Subtotaal		8	2	3	3	3	5	4	7	5	4	5	11
	Totaal		114	185	173	179	158	150	142	128	146	151	197	156

Misd. tegen de persoonlijke vrijheid

			2000	2013	2014	2015	2016	2017	2018	2019	2020	2021	2022	2023	
Ontvoering van minderjarige of kwetsbaar persoon	Ouderlijke ontvoering	Vol.							1	1				1	
		Pog.							1						
	Andere ontvoering	Vol.	1		1		1							2	1
		Pog.			3			1	1						
	Subtotaal		1	4		1	1	3	3	1			2	2	
Vrijheidsberoving door particulier	Vol.	1				1	1			1			1	2	
	Subtotaal		1			1	1			1			1	2	
	Totaal		2	4		2	2	3	3	2			3	4	

Zedenmisdrijven

			2000	2013	2014	2015	2016	2017	2018	2019	2020	2021	2022	2023
Verkrachting zonder de dood tot gevolg	Slachtoffer <10j	Vol.		1	1	1			2	1	2			
	Slachtoffer 10j - 14j	Vol.		1	2		1	2						
	Slachtoffer 14j - 16j	Vol.				1			3		2	3		
	Slachtoffer 16j - 18j	Vol.					1	2	2			1		
	Slachtoffer meerderjarig	Vol.	1	3	4	2	2	6	10	1	3	2	1	
	Pog.					1	1							
	Subtotaal		1	5	7	4	5	11	17	2	7	6	1	



Zedenmisdrijven

		2000	2013	2014	2015	2016	2017	2018	2019	2020	2021	2022	2023
Verkrachting met gevolg onbekend	Vol.	1	1								1		
	Subtotaal	1	1								1		
Verkrachting zonder de dood tot gevolg (nwSSW)	Slachtoffer <16j	Vol.										2	2
	Slachtoffer 16j - 18j	Vol.										1	1
	Slachtoffer meerderjarig	Vol.									1	5	5
	Subtotaal										1	8	8
Aanranding eerbaarheid met geweld / bedreiging	Slachtoffer < 16j	Vol.	2					1			1		
	Slachtoffer 16j - 18j	Vol.	1						1				
	Slachtoffer meerderjarig	Vol.								1	2		
	Subtotaal		3					1	1	1	3		
Aanranding eerbaarheid zonder geweld / bedreiging	Slachtoffer < 16j	Vol.	4	3	4	2	5	4	7	3	5	2	
	Pog.				1		1						
	Slachtoffer 16j - 18j	Vol.			2	1	1		1				
	Slachtoffer leeftijd onbekend	Vol.	1		1	1	1	2	1	4	1		
Subtotaal		5	3	8	4	8	6	9	7	6	2		
Aanranding eerbaarheid niet nader bepaald	Vol.				1		1						
	Subtotaal				1		1						
Aantasting seksuele integrit. zonder dood (nwSSW)	Slachtoffer <16j	Vol.								1	2	1	7
	Slachtoffer 16j - 18j	Vol.										1	
	Slachtoffer meerderjarig	Vol.										5	3
	Subtotaal									1	2	7	10
Aantasting seksuele integriteit-onbepaald (nwSSW)	Vol.									1			
	Subtotaal									1			
Kinderpornografie	Bezit	Vol.	1	1	1	1	2	3	1	2	3		
	Verspreiding	Vol.	2	2	1	4	3	5	7	5	7		
	Toegang kinderporno via technologie	Vol.								1			
	Niet nader bepaald	Vol.	1				2						
	Subtotaal		4	3	2	5	7	8	8	8	10		
Pornografie	Vol.			1									
	Subtotaal			1									



Zedenmisdrijven

			2000	2013	2014	2015	2016	2017	2018	2019	2020	2021	2022	2023
Aanzetting tot ontucht	Slachtoffer minderjarig	Vol.	2	1	2	1	3	2			4		2	
		Pog.			2									
	Slachtoffer meerderjarig	Vol.					1							
	Leeftijd slachtoffer onbekend	Vol.				3								
	Niet nader bepaald	Vol.	1											
	Subtotaal		3	1	4	1	6	3			4		2	
Uitbuiting van iemands ontucht	Slachtoffer minderjarig	Vol.			1									
	Slachtoffer meerderjarig	Vol.				1		2						
	Leeftijd slachtoffer onbekend	Vol.	1				1							
	Subtotaal		1	1	1	1	2							
Openbare zedenschennis	Handelingen (exhibitionisme, enz.)	Vol.	3	3	1	2	6	3	2	2	2	3		
	Geschriften, afbeeldingen, voorwerpen	Vol.	2		1		2	3	1		3	3	2	
	Exhibitionisme (nwSSW)	Vol.												1
	Niet nader bepaald	Vol.				1								
	Subtotaal		5	3	2	2	9	6	3	2	5	6	2	1
Voyeurisme	Observatie/opname van naaktheid of intimiteit	Vol.	1		1			1	1		1	2	2	
	Verspreiding opname naaktheid of intimiteit	Vol.						2	2	1	3	2	1	
	Niet nader bepaald	Vol.									1			
	Subtotaal		1	1			3	3	1	1	5	4	3	
Voyeurisme via technisch/ander hulpmiddel (nwSSW)	Slachtoffer <16j	Vol.											1	
	Slachtoffer meerderjarig	Vol.											1	2
	Subtotaal												2	2
Verspreiding van seksueel getinte inhoud (nwSSW)	Slachtoffer <16j	Vol.											1	
	Slachtoffer meerderjarig	Vol.												1
	Subtotaal												1	1
Versprei. seks. inhoud kwaad opzet/winst (nwSSW)	Slachtoffer <16j	Vol.												3
	Slachtoffer 16j - 18j	Vol.											1	1
	Slachtoffer meerderjarig	Vol.											2	2
	Subtotaal												3	6
Grooming (contact via ICT met minderjarige < 16 j)		Vol.				2		2	1			1	1	
		Pog.					1							
	Subtotaal					3	2	1				1	1	
Grooming online - met ICT (nwSSW)	Slachtoffer <16j	Vol.												2
	Subtotaal													2



Zedenmisdrijven

			2000	2013	2014	2015	2016	2017	2018	2019	2020	2021	2022	2023
Seks. uitbuiting minderjarigen-prostitutie (nwSSW)	Aanzetten plegen van ontucht/prostit. (nwSSW)	Vol.												3
	Exploitatie van de ontucht/prostit. (nwSSW)	Vol.												1
		Subtotaal												
Beelden seksueel misbruik minderjarigen (nwSSW)	Productie/verspreid. beelden seks. misbr. (nwSSW)	Vol.												1
	Bezitten/verwerven beelden seks. misbruik (nwSSW)	Vol.												1
	Toegang tot beelden seks. misbruik (nwSSW)	Vol.												1
		Subtotaal												
		Totaal	17	22	22	19	33	43	39	23	39	40	32	37

Misdr. tegen andere morele waarden en gevoelens

			2000	2013	2014	2015	2016	2017	2018	2019	2020	2021	2022	2023
Belaging	Pesterij per telefoon (OLD)	Vol.	5											
		Vol.	5	94	113	99	80	67	72	59	40	71	68	56
		Subtotaal	10	94	113	99	80	67	72	59	40	71	68	56
Grafschennis		Vol.			1			3					1	
		Subtotaal			1			3					1	
Schending van het beroepsgeheim		Vol.		1	1	1		1	1					1
		Subtotaal		1	1	1		1	1					1
Schending van de eer	Laster en eerroof	Vol.	4	11	24	14	16	28	15	20	7	16	10	13
	Lasterlijke aangifte	Vol.		2		3	7	1			3	2		2
	Lasterlijke aantijging	Vol.	2	5		6	7	8	3	1	2	5	2	
	Kwaadwillige ruchtbaarmaking	Vol.			1		1	1	1					
	Beledigingen (Wanbedrijf)	Vol.	4	12	3	11	8	3	2	7	5	9	2	5
	Niet nader bepaald	Vol.					1							
		Subtotaal	10	30	28	34	40	41	21	28	17	32	14	20
Persoonlijke levenssfeer	Woonstschennis door particulier	Vol.		8	5	4	3	6	8	3	1	2	9	2
		Pog.											1	
	Schending van het briefgeheim	Vol.			1		2	1		1				1
	Subtotaal		8	6	4	5	7	8	4	1	3	9	3	
Nachtflawaai		Vol.	22	1	9	6	4	15	10	4	3	4	6	6
		Subtotaal	22	1	9	6	4	15	10	4	3	4	6	6



Misd. tegen andere morele waarden en gevoelens

		2000	2013	2014	2015	2016	2017	2018	2019	2020	2021	2022	2023
Schenden van communicatie door particulier	Vol.					1							
	Subtotaal					1							
Privacy zeden: publicatie identiteit slachtoffer	Vol.							1	1	1			5
	Subtotaal							1	1	1			5
Cyberlokking (lokken van minderjarige via ICT)	Vol.						3		1	1			
	Subtotaal						3		1	1			
Aantrekken/gebruiken van kind of kwetsbaar persoon	Vol.					1							
	Subtotaal					1							
Bezetting andermans goed (kraken)	Binnendringen/bezetten/verblijven (niet bewoond)	Vol.								2		1	
	Binnendringen/bezetten/verblijven (bewoond)	Vol.											1
	Subtotaal									2		1	1
	Totaal	42	134	158	144	130	138	113	97	65	110	99	92

Misd. tegen het juridisch statuut van het kind

		2000	2013	2014	2015	2016	2017	2018	2019	2020	2021	2022	2023
Niet-afgeven van kinderen	Door persoon ermee belast	Vol.					1						
	Subtotaal						1						
	Totaal						1						

Diefstal en afpersing

		2000	2013	2014	2015	2016	2017	2018	2019	2020	2021	2022	2023
Diefstal met vzo	Met geweld	Vol.	2	1	3	3	3	4	3	8	1	1	3
		Pog.	1	1	2	3	2		2	1	1	1	
	Zonder geweld	Vol.	168	128	140	137	117	106	74	60	91	80	89
		Pog.	43	40	38	52	51	40	37	26	38	42	28
	Subtotaal	125	214	170	183	195	173	150	116	95	131	124	120



Diefstal en afpersing

			2000	2013	2014	2015	2016	2017	2018	2019	2020	2021	2022	2023	
Diefstal zonder vzo	Met geweld	Vol.		3	4	3	3	1		3	2	3			
		Pog.	1		2			1		1					
	Zonder geweld, Zakkenrollerij	Vol.	2	13	8	7	3	6	5	2	2		1		
		Pog.		1											
	Zonder geweld, Gebruiksdiefstal	Vol.	2			1	1						1	1	1
	Zonder geweld, Huisdiefstal	Vol.	6	9	8	9	5	4	8	5	4	10	17	8	
	Zonder geweld	Vol.	399	246	244	237	220	201	167	151	154	132	138	173	
Pog.		7	3	4	7	6	6	2	4	6	8	7	3		
Subtotaal			417	275	270	264	238	219	182	166	168	154	164	185	
Diefstal niet nader bepaald	Vol.	35	1		2	1	1								
	Pog.	14													
	Subtotaal	49	1		2	1	1								
Afpersing	Vol.	3	2	4	7	5	3	1	7	3	6	7	9		
	Pog.			2	8	9	2	4	6	4	4	3	1		
	Subtotaal	3	2	6	15	14	5	5	13	7	10	10	10		
Totaal			594	492	446	464	448	398	337	295	270	295	298	315	

Bedrog

			2000	2013	2014	2015	2016	2017	2018	2019	2020	2021	2022	2023
Witwassen	Vol.		4			1	2		2	5	7	7	5	9
	Pog.													1
	Subtotaal		4		1	2		2	5	7	7	7	5	10
Heling	Gewone heling	Vol.	3		2	1	1	2	1	1		2	3	2
		Pog.						1						
	Gekwalificeerde heling	Vol.	1											
Subtotaal			4		2	1	1	2	2	1		2	3	2
Flessentrekkerij	Brandstof / smeerolie	Vol.	1	1	2		1			1		1		
	Dranken en spijzen	Vol.		1	1	1				1	2			
	Huurrijtuig	Vol.		1			3	2					1	1
	Logies	Vol.				1								
	Subtotaal		1	3	3	2	4	2		2	2	1	1	1



Bedrog

			2000	2013	2014	2015	2016	2017	2018	2019	2020	2021	2022	2023
Verduistering en bedrieglijke vernietiging	Bedrieglijke verberging	Vol.	10	7	6	7	4	3	1		3	5	5	2
	Van geld, papieren, enz.	Vol.				2								
	Van in beslag genomen voorwerpen	Vol.		2				1	1					1
	Van roerende goederen van echtgenoten	Vol.	1											
	Van nalatenschap	Vol.							1					
	Niet nader bepaald	Vol.	4	7	9	8	5	4	4	4	2	6	3	1
	Subtotaal		15	16	15	17	9	8	7	2	9	8	6	5
Oplichting	Internetfraude	Vol.		26	29	38	50	38	53	86	143	132	145	164
		Pog.		2	6	6	7	6	5	10	6	8	3	5
	Oplichting zonder internet	Vol.		13	13	14	13	9	10	9	6	10	12	10
		Pog.		3	2	1	2	1	1	2			2	1
	Niet nader bepaald	Vol.	12											
		Pog.	3											
	Subtotaal		15	44	50	59	72	54	69	107	155	150	162	180
Bedriegerij	Verkochte waren / geleverd werk	Vol.					1	1						
	Frauduleuze overdracht van facturen	Vol.							1					
	Subtotaal						1	1	1					
Misbruik van vertrouwen en verwante misd.	Misbruik van vertrouwen	Vol.	16	15	19	17	23	19	43	22	9	12	23	16
		Pog.											1	
	Misbruik van zwakheden	Vol.	2					1		1	1			
	Subtotaal	18	15	19	17	23	20	43	23	10	12	24	16	
Misbruik van maatschappelijk vermogen	Door vennootschappen	Vol.							1					
	Andere	Vol.												1
	Subtotaal								1					1
Misd. ivm insolventie	Door de schuldenaar	Vol.					1			1		2	1	
	Niet nader bepaald	Vol.			2	2	2	2	2	2	2		1	
	Subtotaal			2	2	3	2	2	2	3	2	2	2	
Bedrieglijk onvermogen		Vol.						1				1		
	Subtotaal							1				1		
Ongedekte cheques		Vol.	12											
	Subtotaal		12											
	Totaal		65	82	91	99	115	90	127	143	185	183	203	215



Beschadigen van eigendom

			2000	2013	2014	2015	2016	2017	2018	2019	2020	2021	2022	2023	
Opzettelijke brandstichting	In een bewoonde plaats (bij dag)	Vol.			1	1					1	2		1	
		Pog.					1								
	In een bewoonde plaats (bij nacht)	Vol.			1	2				1			4		
		Pog.			1						1				
	in een bewoonde plaats (onbepaald tijdstip)	Vol.				1									
		Pog.											1		
	In een andere plaats (bij dag)	Vol.		1	2	1	1			1		1	2	2	1
	In een andere plaats (bij nacht)	Vol.	2		2	1	1	1	1	1	2		1	3	10
In een andere plaats (onbepaald tijdstip)	Vol.		2											1	
	Pog.	1						1							
Niet nader bepaald	Vol.	1													
	Subtotaal		4	4	6	6	2	3	3	3	2	10	5	13	
Opzettelijke vernieling door ontploffing	In een andere plaats (onbepaald tijdstip)	Pog.							1						
	Subtotaal								1						
Onopzettelijke brandstichting		Vol.	41	34	25	37	37	19	14	9	15	18	13	13	
	Subtotaal		41	34	25	37	37	19	14	9	15	18	13	13	
Vernieling, onbruikbaarmaking, beschadiging	Met vzo	Vol.	21	3	1	2	1	1	1		1	1			
	Vernieling van landbouwgoederen	Vol.	1	1	1										
	Niet nader bepaald	Vol.	12		2										
		Pog.	1												
	Subtotaal	35	4	4	2	1	1	1		1	1				
Vandalisme	Op voertuigen	Vol.	63	94	81	65	63	64	78	52	39	41	40	50	
	Op andere roerende goederen	Vol.	86	19	15	10	12	20	9	11	10	15	13	13	
		Pog.			1										
	Graffiti	Vol.		3	1	3	5	4		1	5	5	4	4	
	Andere vernielingen op onroerende goederen	Vol.	62	77	77	70	74	60	49	44	36	50	57	49	
	Beschadiging van afsluiting	Vol.	21	3	1	5	3	2	1		3	1	4	2	
	Subtotaal	232	196	176	153	157	150	137	108	93	112	118	118		
	Totaal	312	238	211	198	197	173	156	120	111	141	136	144		

Misd. tegen de openbare veiligheid

			2000	2013	2014	2015	2016	2017	2018	2019	2020	2021	2022	2023
Criminele organisatie		Vol.		1			2		1		1			
	Subtotaal			1			2		1		1			



Misdr. tegen de openbare veiligheid

		2000	2013	2014	2015	2016	2017	2018	2019	2020	2021	2022	2023	
Vereniging van misdadigers	Vol.		1		1	2	2	2	6	1	7	3	5	
	Subtotaal		1		1	2	2	2	6	1	7	3	5	
Ontvluchting van gevangenen	Gewone ontvluchting	Vol.			2		1							
	Niet teruggekeerd uit verlof	Vol.		1										
	Niet naleving elektronisch toezicht	Vol.			2	2		6	3	1	1	3	4	
	Subtotaal			1	4	2	1	6	3	1	1	3	4	
Bedreigingen	Bedreiging met een aanslag	Vol.	10	5	10	8	5		2	3	3			
	Mondeling	Vol.	26	49	48	41	33	24	43	44	31	26	20	34
	Schriftelijk	Vol.	1	15	25	17	21	15	12	15	12	16	14	18
	Door gebaren, zinnebeelden	Vol.	5	13	7	4	5	6	4	8	6	8	11	7
	Bommelding	Vol.			1	4	5	1	1		1		2	3
	Niet nader bepaald	Vol.	1	4										
	Subtotaal	33	91	86	76	72	51	60	69	53	53	47	62	
	Totaal	33	93	87	81	78	54	69	78	56	61	53	71	

Misdr. tegen gezag van de overheid

		2000	2013	2014	2015	2016	2017	2018	2019	2020	2021	2022	2023	
Geweld tegen overheidspersonen	Vol.	1		1	1				3		1			
	Pog.	1												
	Subtotaal	2		1	1				3		1			
Weerspannigheid	Gewapende weerspannigheid	Vol.		1	3						2			
	Ongewapende weerspannigheid	Vol.	1	9	13	9	11	7	6	8	14	8	6	9
	Niet nader bepaald	Vol.	1	1						1				
	Subtotaal	2	10	14	12	11	7	6	8	15	10	6	9	
Smaad	Vol.	11	3	6	2	5	3	6	2	7	1	3	8	
	Subtotaal	11	3	6	2	5	3	6	2	7	1	3	8	
Andere misdrijven	Zegelverbreking	Vol.						1			2			
	Subtotaal							1			2			
	Totaal	15	13	21	15	16	10	13	13	22	14	9	17	

Misdr. tegen de openbare trouw


Misd. tegen de openbare trouw

			2000	2013	2014	2015	2016	2017	2018	2019	2020	2021	2022	2023	
Valsheid in geschriften	Schriftvervalsing	Vol.	8	11	11	10	10	12	6	7	8	10	7	8	
		Pog.				1									
	Gebruik van valse en vervalste geschriften	Vol.	4	2	2		3	3	3	3	3	4	3		3
		Pog.											1	1	
Subtotaal			12	13	13	10	14	15	9	10	12	14	8	11	
Aanmatiging	Van ambten	Vol.	2	1	1	1			1					2	
	Van kledij, eretekens, enz.	Vol.												1	
	Van naam	Vol.	1	4	4	6	4	5	4	4	4	6	14	17	19
		Pog.											1		
Subtotaal			3	5	5	7	4	5	5	4	6	15	17	22	
Namaking / Vervalsing	Namaking	Vol.		2		3	1				1	1	2	1	
		Pog.											1		
	Vervalsing	Vol.							4		1	1	1	1	
		Pog.													
Subtotaal				2		3	1	4	4	2	3	3	1		
Valse munt	Uitgifte	Vol.	5				2	1	2	2		2	3		
		Vol.	3						1						
	Andere	Vol.	3		2										
		Pog.													
Subtotaal			11	2	2	2	1	3	2	2	2	3			
Valsheid voor het gerecht	Valse verklaringen	Vol.			1	1	2	2		1			1	2	
		Vol.				1									
	Valse eedaflegging	Vol.							1						
		Vol.													
Subtotaal				1	1	3	2	1	1	1		1	2		
Totaal			26	20	21	21	24	23	22	17	20	34	32	36	



Misd. tegen de familie

		2000	2013	2014	2015	2016	2017	2018	2019	2020	2021	2022	2023
Familieverlating	Vol.	4											
	Subtotaal	4											
Weigering recht op persoonlijk contact	Vol.	69	45	29	30	48	33	31	37	31	48	30	35
	Subtotaal	69	45	29	30	48	33	31	37	31	48	30	35
Niet betaling onderhoudsgeld	Vol.	12	4	7	2	3	3	2	4	1		4	1
	Subtotaal	12	4	7	2	3	3	2	4	1		4	1
Niet nader bepaald	Vol.	1				2							
	Subtotaal	1				2							
	Totaal	86	49	36	32	53	36	33	41	32	48	34	36

Informaticacriminaliteit

		2000	2013	2014	2015	2016	2017	2018	2019	2020	2021	2022	2023
Hacking	Vol.		2	3	10	19	18	14	22	23	14	21	23
	Pog.		1				1					1	
	Subtotaal		3	3	10	19	19	14	22	23	14	22	23
Valsheid in informatica	Vol.		3		3	2	3	3	5	12	7	12	5
	Subtotaal		3		3	2	3	3	5	12	7	12	5
Informaticabedrog	Vol.		5	14	18	9	14	26	51	96	126	121	105
	Pog.		2	1		1	1	3	1	7			2
	Subtotaal		7	15	18	10	15	29	52	103	126	121	107
Sabotage	Vol.				2	7	1	1	3	1	1	4	
	Subtotaal				2	7	1	1	3	1	1	4	
	Totaal		13	18	33	38	38	47	82	139	148	159	135

Onwettige uitoefening van het openbaar gezag

		2000	2013	2014	2015	2016	2017	2018	2019	2020	2021	2022	2023
Publieke omkoping	Pog.						1						
	Subtotaal						1						
Belangenneming	Vol.										1		
	Subtotaal										1		
	Totaal						1				1		



Onwettige uitoefening van het openbaar gezag

Huisjesmelkerij

		2000	2013	2014	2015	2016	2017	2018	2019	2020	2021	2022	2023
Zonder vzo	Vol.			2	2	1	3					1	3
	Subtotaal			2	2	1	3					1	3
Met vzo	Vol.								1			1	
	Subtotaal								1			1	
	Totaal			2	2	1	3		1			2	3

Mensenhandel

		2000	2013	2014	2015	2016	2017	2018	2019	2020	2021	2022	2023
Seksuele uitbuiting	Vol.								1	1		1	1
	Subtotaal								1	1		1	1
Economische uitbuiting	Vol.		5		3	3			2			1	
	Subtotaal		5		3	3			2			1	
	Totaal		5		3	3			3	1		2	1

Overtreding Strafwetboek

		2000	2013	2014	2015	2016	2017	2018	2019	2020	2021	2022	2023
Beledigingen (Overtreding)	Vol.	10											
	Subtotaal	10											
Ombrenging van dieren (Overtreding)	Vol.	7											
	Subtotaal	7											
Andere overtredingen SWB	Vol.	15					2						
	Subtotaal	15					2						
	Totaal	32					2						

POLITIËLE CRIMINALITEITSSTATISTIEKEN

PLEEGPLAATS: POLITIEZONE

MIDOW

***Bijlage II: Detailrapport per misdrijfcategorie
Bijzondere Wetten***

**MIDOW****Inbreuk bijzondere wetgeving****Drugs**

			2000	2013	2014	2015	2016	2017	2018	2019	2020	2021	2022	2023
Bezit		Vol.	21	36	41	46	47	61	54	41	50	72	71	77
		Subtotaal	21	36	41	46	47	61	54	41	50	72	71	77
Gebruik	Gebruik in groep	Vol.	5											
	Individueel gebruik	Vol.	28											
	Gebruik vergemakkelijken	Vol.	1	1		3	2	1	2	1	3	2	3	
	Aanzetten tot gebruik	Vol.				1								
	Wanorde, schandaal of gevaar in openbare ruimte	Vol.								1		1		
		Subtotaal	34	1		3	3	1	2	2	3	3	3	
In- en uitvoer		Vol.	8	3	4	2	4	2	3	2			2	1
		Subtotaal	8	3	4	2	4	2	3	2			2	1
Fabricatie		Vol.		5	12	10	6	6	4	7	6	3	6	7
		Subtotaal		5	12	10	6	6	4	7	6	3	6	7
Handel		Vol.	4	15	13	18	24	19	22	15	12	10	31	15
		Subtotaal	4	15	13	18	24	19	22	15	12	10	31	15
Andere		Vol.	3	12	2	4	22	9	9	6	7	2	2	5
		Subtotaal	3	12	2	4	22	9	9	6	7	2	2	5
		Totaal	70	72	72	83	106	98	94	73	78	90	115	105


Vreemdelingenwetgeving

			2000	2013	2014	2015	2016	2017	2018	2019	2020	2021	2022	2023	
Illegale transmigratie	Schijnhuwelijk zonder beloning/dwang	Vol.		2	4	8	7	7		1	3	5	1	1	
		Pog.			4	3	2			1					
	Schijn-wettelijk samenwonen zonder beloning/dwang	Vol.									4		1	1	3
		Pog.									1				
	Toegang tot het grondgebied	Vol.	11	1	5	7	3	19	21	8	17	8	5	3	
	Verblijf	Vol.	5	9	7	16	14	33	16	14	11	6	7	6	
	Verwijdering	Vol.	1			1									
	Inschrijving in vreemdelingenregister	Vol.	3	58	56	52	19	32	34	25	25	34	37	60	
	Subtotaal	20	70	76	87	45	91	71	54	56	54	51	73		
Schijnhuwelijk met beloning/dwang	Zich laten belonen	Vol.								1					
	Gebruik van dwang	Vol.		1											
	Subtotaal		1							1					
Mensensmokkel		Vol.		2	1	1					1				
	Subtotaal		2	1	1						1				
Hulp bij illegaal verblijf		Vol.				1		1			1				
	Subtotaal					1		1			1				
Andere		Vol.	1							1					
	Subtotaal	1	1							1					
	Totaal	21	73	77	89	45	92	71	56	58	54	51	73		



Milieu

			2000	2013	2014	2015	2016	2017	2018	2019	2020	2021	2022	2023
Afstoffen	Afvaltransport	Vol.		3	1	1				1	1		1	1
	Afval door beroepspersoon	Vol.		16	5	3	11	4	4	5	1	11	7	8
	Afval door particulier	Vol.		24	18	10	13	9	5	13	8	9	7	9
	Afval door onbepaald persoon	Vol.	26											
	Afval: vergunning/erkenning	Vol.		3	3	3	1	3	1	3		1		3
	Niet nader bepaald	Vol.	5											
	Subtotaal		31	46	27	17	25	16	10	22	10	21	15	21
Andere dan afval	Stedenbouw	Vol.	17	20	18	13	2	3	12	7	5	3	8	10
	Milieuvergunning	Vol.		2	1	5	2	5	2	2	1	7	1	1
	Geluidshinder	Vol.	11	4	7	13	3	7	1	1	2	2	1	1
	Waterverontreiniging	Vol.	7	9	4	3	3	6	3	2	2	1	9	1
	Luchtverontreiniging	Vol.	4	6	7	25	17	5	15	1	8	7		2
	Bodemverontreiniging	Vol.		3	1	3	1	1	1	1			1	2
	Niet nader bepaald	Vol.											1	
	Andere leefmilieuhinder	Vol.	20	1	1				1	4	1			
	Subtotaal		59	45	39	62	28	27	35	18	19	20	21	17
Biodiversiteit / Fauna en flora	Dierenwelzijn	Vol.	12		6		10	4	4	4	2	10	8	7
	Natuurbescherming	Vol.	4	1	1	1			2			1		
	Vergunning / erkenning dieren	Vol.		3	3			2			2	4	2	3
	Vernietiging van dieren	Vol.	4	6	5	1	2	2	2			1		1
		Pog.		3	1	1								1
	Subtotaal		20	13	16	3	12	8	8	4	4	16	11	11
Niet nader bepaald	Vol.	1												
	Subtotaal		1											
	Totaal		111	104	82	82	65	51	53	44	33	57	47	49



Wapens en springstoffen

			2000	2013	2014	2015	2016	2017	2018	2019	2020	2021	2022	2023
Illegaal bezit	Vuurwapen	Vol.		7	4	3	5	4	5	7	5	5	5	4
	Blank wapen of niet-vuurwapen	Vol.		5	4	8	8	5	11	3	5	10	12	5
	Munitie	Vol.				1	1		3	2	1	2	2	4
	Onderdelen/toebehoren	Vol.				1								
	Niet nader bepaald	Vol.	3			1	1							
		Pog.	1											
		Subtotaal	4	12	8	14	15	9	19	12	11	17	19	13
Illegale dracht / vervoer	Vuurwapen	Vol.		2	2				1		2	1	1	2
	Blank wapen of niet-vuurwapen	Vol.		7	8	8	9	19	8	6	11	20	20	17
	Munitie	Vol.											1	
	Niet nader bepaald	Vol.	4											
		Subtotaal	4	9	10	8	9	19	9	6	13	21	22	19
Illegale handel	Vuurwapen	Vol.						2						
	Blank wapen of niet-vuurwapen	Vol.			1									
	Munitie	Vol.							1					
		Subtotaal		1				2	1					
Springstoffen		Vol.			1			1						
		Subtotaal			1			1						
Andere	Serienummer	Vol.				1								
	Veiligheidsmaatregelen	Vol.												1
	Opslag	Vol.							1					1
	Niet nader bepaald	Vol.	1											
		Subtotaal	1			1			1					2
		Totaal	9	21	19	24	24	30	31	18	24	38	41	34



Bescherming personen

			2000	2013	2014	2015	2016	2017	2018	2019	2020	2021	2022	2023
Discriminatie	Racisme en xenofobie	Vol.	2	3		3		1	4	1	1	1	1	2
	Op grond van seksuele geaardheid (homofobie)	Vol.										1		
	Op grond van handicap	Vol.												1
	Andere discriminatie	Vol.				1				2				
		Subtotaal	2	3		4		1	4	3	1	2	1	3
Bescherming privé-leven		Vol.	2	1	1	1		2	1	2			1	
		Subtotaal	2	1	1	1		2	1	2			1	
Bewakingscamera's		Vol.				1		1					1	
		Subtotaal				1		1					1	
Portretrecht		Vol.			1	1			1		1		1	
		Subtotaal			1	1			1		1		1	
Tijdelijk huisverbod		Vol.											1	
		Subtotaal											1	
Andere		Vol.	1		1									
		Subtotaal	1		1									
		Totaal	5	4	3	6	1	3	7	5	2	2	5	3



Hormonen en doping

		2000	2013	2014	2015	2016	2017	2018	2019	2020	2021	2022	2023
Bezit	Vol.		1			4		3		2	2	1	1
	Subtotaal		1			4		3		2	2	1	1
Gebruik	Vol.	1		1									2
	Subtotaal	1		1									2
Aanmaak en distributie	Vol.		1										1
	Subtotaal		1										1
	Totaal	1	2	1		4		3		2	2	1	4

Voetbalwet

		2000	2013	2014	2015	2016	2017	2018	2019	2020	2021	2022	2023
Onrechtmatige verkoop van tickets	Vol.	2	1										
	Subtotaal	2	1										
	Totaal	2	1										

Private veiligheid

		2000	2013	2014	2015	2016	2017	2018	2019	2020	2021	2022	2023
Bewaking- / beveiligingsfirma's	Vol.	2											
	Subtotaal	2											
	Totaal	2											

Jeugdbescherming

		2000	2013	2014	2015	2016	2017	2018	2019	2020	2021	2022	2023
Wet op de leerplicht	Vol.		3	4	2	5		1		1	1		1
	Subtotaal		3	4	2	5		1		1	1		1
Wet op de jeugdbescherming	Vol.	5	38	37	37	42	34	39	45	68	55	80	79
	Subtotaal	5	38	37	37	42	34	39	45	68	55	80	79
Niet nader bepaald	Vol.		2				1						
	Subtotaal		2				1						
	Totaal	5	43	41	39	47	35	40	45	69	56	80	80



Sociaal strafwetboek

		2000	2013	2014	2015	2016	2017	2018	2019	2020	2021	2022	2023
Belaging op het werk	Vol.						1	2		2	1	1	
	Subtotaal						1	2		2	1	1	
Loon en andere vermogensrechtelijke voordelen	Vol.				1								
	Subtotaal				1								
Illegale arbeid	Vol.	1											
	Subtotaal	1											
Sociale fraude inzake bijdragen (zwartwerk)	Vol.		2		3	5		1	8	5	1	3	
	Subtotaal		2		3	5		1	8	5	1	3	
Sociale documenten	Vol.				1			1					
	Subtotaal				1			1					
Sociale zekerheid	Vol.	1											
	Subtotaal	1											
Misd. tegen openbare trouw in sociaal strafrecht	Vol.		3						3	3		1	2
	Subtotaal		3						3	3		1	2
Oplichting in sociaal strafrecht	Vol.		2			2	2		1	3	3		1
	Subtotaal		2			2	2		1	3	3		1
Andere	Vol.		2	2				4	3	4	1	1	2
	Subtotaal		2	2				4	3	4	1	1	2
	Totaal	2	9	2	4	8	3	8	15	17	6	6	5

Dronkenschap en alcohol

		2000	2013	2014	2015	2016	2017	2018	2019	2020	2021	2022	2023
Openbare dronkenschap	Vol.	10	33	34	28	40	48	19	42	36	29	32	22
	Subtotaal	10	33	34	28	40	48	19	42	36	29	32	22
Andere	Vol.	1											
	Subtotaal	1											
	Totaal	11	33	34	28	40	48	19	42	36	29	32	22



Kieswetgeving

		2000	2013	2014	2015	2016	2017	2018	2019	2020	2021	2022	2023
	Vol.	5											
	Subtotaal	5											
	Totaal	5											

Bevolkingsregister

		2000	2013	2014	2015	2016	2017	2018	2019	2020	2021	2022	2023
	Vol.	30	93	82	65	58	70	96	76	93	65	93	57
	Subtotaal	30	93	82	65	58	70	96	76	93	65	93	57
	Totaal	30	93	82	65	58	70	96	76	93	65	93	57

Identiteitskaart

		2000	2013	2014	2015	2016	2017	2018	2019	2020	2021	2022	2023
Niet in bezit	Vol.	7						1	1				
	Subtotaal	7						1	1				
Weigeren te vertonen	Vol.	2	1				1						
	Subtotaal	2	1				1						
Beschadigd	Vol.	1											
	Subtotaal	1											
Niet nader bepaald	Vol.		1										
	Pog.	1											
	Subtotaal	1	1										
	Totaal	11	2				1	1	1				

Volksgezondheid

		2000	2013	2014	2015	2016	2017	2018	2019	2020	2021	2022	2023
Voedingswaren	Vol.		2		1			1					
	Subtotaal		2		1			1					
Weigering of verzuim naleving maatregelen	Vol.									331	147		
	Subtotaal									331	147		
Andere	Vol.	1			1				1	61	1		
	Subtotaal	1			1				1	61	1		
	Totaal	1	2		2			1	1	392	148		



Arbeid

		2000	2013	2014	2015	2016	2017	2018	2019	2020	2021	2022	2023
Algemeen reglement arbeidsbescherming	Vol.	1			1								
	Subtotaal	1			1								
Ambulante handel	Vol.		3	1	4	2	1				2		
	Subtotaal		3	1	4	2	1				2		
Bescherming vrije en intellectuele beroepen	Vol.				1		1						
	Subtotaal				1		1						
Inbreuk maatregel beroepsverbod	Vol.											1	
	Subtotaal											1	
Sociale fraude inzake bijdragen (zwartwerk)	Vol.	2	4	1				1	2	1		2	
	Subtotaal	2	4	1				1	2	1		2	
Toegang uitoefenen beroep	Vol.			1									
	Subtotaal			1									
Buitenlandse werknemers of zelfstandigen	Vol.								1				
	Subtotaal								1				
Niet nader bepaald	Vol.			1			1						
	Subtotaal			1			1						
Andere	Vol.	1	2			2	4	2		1			
	Subtotaal	1	2			2	4	2		1			
	Totaal	4	9	4	6	4	7	3	3	2	2	3	



Bescherming van de openbare inkomsten

		2000	2013	2014	2015	2016	2017	2018	2019	2020	2021	2022	2023
Douane en accijnzen	Vol.											1	
	Subtotaal											1	
Verkeersbelasting / BIV	Vol.			2	1			1					
	Subtotaal			2	1			1					
BTW-fraude	Vol.			2		2		1					
	Subtotaal			2		2		1					
Fiscale fraude - inkomstenbelastingen	Vol.		1	1	1		1	1				1	
	Subtotaal		1	1	1		1	1				1	
Niet nader bepaald	Vol.					3							
	Pog.							1					
	Subtotaal					3		1					
	Totaal		1	5	2	5	1	4				2	

Economische wetgeving

		2000	2013	2014	2015	2016	2017	2018	2019	2020	2021	2022	2023
Mededinging	Vol.										1		
	Subtotaal										1		
Vennootschappen	Vol.			2				1			1	5	2
	Subtotaal			2				1			1	5	2
Namaak van intellectuele eigendomsrechten	Vol.			1									1
	Subtotaal			1									1
Andere	Vol.	1		1									
	Subtotaal	1		1									
	Totaal	1		4				1			2	5	3



Handelspraktijken

		2000	2013	2014	2015	2016	2017	2018	2019	2020	2021	2022	2023
Marktpraktijken en consumentenbescherming	Vol.	4											
	Subtotaal	4											
Handelsregister	Vol.	1											
	Subtotaal	1											
Niet nader bepaald	Vol.						1					1	
	Subtotaal						1					1	
Andere	Vol.	2											
	Subtotaal	2											
	Totaal	7					1					1	

Andere bijzondere wetten

		2000	2013	2014	2015	2016	2017	2018	2019	2020	2021	2022	2023
Vervoer	Vol.		1	4	4	4	3	1	3	2	8	1	1
	Subtotaal		1	4	4	4	3	1	3	2	8	1	1
Loterijen en kansspelen	Vol.	1							1				
	Subtotaal	1							1				
Onopzettelijke beschadiging kabels telecomnetwerk	Vol.			2	5	8	15	14	9	6	12	26	13
	Subtotaal			2	5	8	15	14	9	6	12	26	13
Inbreuken Wet politie spoorwegen	Vol.						7	2	1	1			
	Subtotaal						7	2	1	1			
Bescherming van (onderdeel) politie-uniform	Vol.										1		
	Subtotaal										1		
Elektronische communicatiemiddelen	Vol.											1	3
	Subtotaal											1	3
Andere	Vol.	2		1			1		1				2
	Subtotaal	2		1			1		1				2
	Totaal	3	1	7	9	12	26	17	15	9	21	28	19

POLITIËLE CRIMINALITEITSSTATISTIEKEN

PLEEGPLAATS: POLITIEZONE

MIDOW

***Bijlage III: Detailrapport
Criminele Figuren / Fenomenen***



MIDOW

CF Diefstal vervoermiddel

		2000	2013	2014	2015	2016	2017	2018	2019	2020	2021	2022	2023
Autodiefstal	Vol.	24	7	9	4	12	7	7	7	4	4	5	9
	Pog.	3			1		1					1	1
	Totaal	27	7	9	5	12	8	7	7	4	4	6	10
Motodiefstal	Vol.	1	5	2		1		1		2	3		3
	Totaal	1	5	2		1		1		2	3		3
Carjacking	Vol.	1				1			1			1	
	Pog.	1											
	Totaal	2				1			1			1	
Homejacking	Vol.	1				2				1	1		
	Totaal	1				2				1	1		
Garagediefstal	Vol.					2							
	Totaal					2							
Bromfietsdiefstal	Vol.	20	11	4	10	18	12	3		1	3	4	1
	Pog.	2					2						
	Totaal	22	11	4	10	18	14	3		1	3	4	1
Fietsdiefstal	Vol.	159	75	76	77	49	91	58	55	58	38	39	35
	Pog.						1			2			
	Totaal	159	75	76	77	49	92	58	55	60	38	39	35



CF Inbraak

		2000	2013	2014	2015	2016	2017	2018	2019	2020	2021	2022	2023
Woninginbraak	Vol.	44	68	51	42	60	27	25	37	24	33	40	40
	Pog.	27	18	23	25	24	22	21	26	15	15	20	11
	Totaal	71	86	74	67	84	49	46	63	39	48	60	51
Inbraak in bedrijf of handelszaak	Vol.	26	25	9	32	19	19	10	4	6	3	2	8
	Pog.	10	16	10	8	11	12	6	4	3	1	3	6
	Totaal	36	41	19	40	30	31	16	8	9	4	5	14
Inbraak in openbare of overheidsinstelling	Vol.	3	10	8	13	6	18	7	1	7	4		7
	Pog.	1	2	1	1	4	11	5	3	1	1		
	Totaal	4	12	9	14	10	29	12	4	8	5		7
Inbraak in gebouw (totaal)	Vol.	73	103	68	87	85	64	42	42	37	40	42	55
	Pog.	38	36	34	34	39	45	32	33	19	17	23	17
	Totaal	111	139	102	121	124	109	74	75	56	57	65	72

CF Diefstal andere

		2000	2013	2014	2015	2016	2017	2018	2019	2020	2021	2022	2023
Diefstal gewapenderhand	Vol.	1			1	2		3		2	1		1
	Pog.	1		3	1	2	2	1	1				
	Totaal	2		3	2	4	2	4	1	2	1		1
Diefstal met geweld zonder wapen	Vol.	5	7	9	12	6	7	2	12	11	9	7	11
	Pog.	3	1	4	9	10	3	4	8	5	3	4	1
	Totaal	8	8	13	21	16	10	6	20	16	12	11	12
Diefstal uit of aan voertuig	Vol.	31	38	27	40	38	28	33	10	20	37	8	33
	Pog.	3	4	2	2	4	2	2	1	1	18	6	6
	Totaal	34	42	29	42	42	30	35	11	21	55	14	39
Diefstal van wapens en explosieven	Vol.	1	5	2	2	2	1	1	2		1	1	3
	Totaal	1	5	2	2	2	1	1	2		1	1	3



CF Diefstal andere

		2000	2013	2014	2015	2016	2017	2018	2019	2020	2021	2022	2023
Handtasroof	Vol.		1										
	Totaal		1										
Grijpdiefstal	Vol.	4	2				1			2	1		
	Pog.								1				
	Totaal	4	2				1		1	2	1		
Zakkenrollerij	Vol.	3	13	8	7	3	6	5	2	2		1	
	Pog.		1										
	Totaal	3	14	8	7	3	6	5	2	2		1	
Winkeldiefstal	Vol.	14	16	26	19	15	9	12	27	19	18	33	42
	Pog.	1			1				1	1		1	
	Totaal	15	16	26	20	15	9	12	28	20	18	34	42
Diefstal met list	Vol.	1	1	3	2	2					1	1	2
	Pog.				1	1							
	Totaal	1	1	3	3	3					1	1	2
Metaaldiefstal	Vol.		14	13	8	5	5	4	1	3	4	4	1
	Totaal		14	13	8	5	5	4	1	3	4	4	1
Werfdiefstal	Vol.	2	4	5	5	2	7	6	2	9	7	7	4
	Pog.						2	1				1	
	Totaal	2	4	5	5	2	9	7	2	9	7	8	4
Home-invasie	Vol.					1				1			1
	Pog.						1						
	Totaal					1	1			1			1
Dierendiefstal	Vol.	3	1	6	8	3	1	2	2	1		3	3
	Totaal	3	1	6	8	3	1	2	2	1		3	3
Ladingdiefstal	Vol.		1					1	4				1



CF Diefstal andere

		2000	2013	2014	2015	2016	2017	2018	2019	2020	2021	2022	2023
	Totaal		1					1	4				1

ICT-criminaliteit

		2000	2013	2014	2015	2016	2017	2018	2019	2020	2021	2022	2023
Betaalkaartfraude	Vol.		2	10	2	5	7	11	3	4		8	23
	Pog.												1
	Totaal		2	10	2	5	7	11	3	4		8	24

Phishing	Vol.						1	3	5	8	19	25	11
	Pog.		1										
	Totaal		1				1	3	5	8	19	25	11

Ransomware	Vol.								2	1		1	
	Totaal								2	1		1	

Skimming	Vol.					1							1
	Totaal					1							1



CF Andere

		2000	2013	2014	2015	2016	2017	2018	2019	2020	2021	2022	2023
Geweld tegen beroepen van algemeen belang	Vol.	1	1	5	3	2	2	4	3	3	3	2	3
	Pog.	1											
	Totaal	2	1	5	3	2	2	4	3	3	3	2	3
Groepsverkrachting	Vol.	1					1						
	Pog.												
	Totaal	1					1						
Graffiti	Vol.		3	1	3	5	4		1	5	5	4	4
	Pog.												
	Totaal		3	1	3	5	4		1	5	5	4	4
Beschadiging van auto	Vol.	4	85	73	58	56	60	73	47	38	40	40	41
	Pog.												
	Totaal	4	85	73	58	56	60	73	47	38	40	40	41
Steekpartij	Vol.					1	1	1	1			2	1
	Pog.				1		1	1					
	Totaal				1	1	2	2	1			2	1

FE Intrafamiliaal geweld (IFG)

		2000	2013	2014	2015	2016	2017	2018	2019	2020	2021	2022	2023
IFG: fysiek, binnen het koppel	Vol.	15	57	53	44	57	48	49	48	51	57	83	55
	Pog.										1		
	Totaal	15	57	53	44	57	48	49	48	51	58	83	55
IFG: fysiek, tegen afstammelingen	Vol.		2	4	6	7	6	6	8	10	7	6	7
	Pog.							1					
	Totaal		2	4	6	7	6	7	8	10	7	6	7
IFG: fysiek, tegen andere leden	Vol.	16	11	10	11	9	6	6	5	10	8	13	12
	Pog.									1			
	Totaal	16	11	10	11	9	6	6	5	11	8	13	12
IFG: seksueel, binnen het koppel	Vol.										4	1	
	Pog.												
	Totaal										4	1	



FE Intrafamiliaal geweld (IFG)

		2000	2013	2014	2015	2016	2017	2018	2019	2020	2021	2022	2023
IFG: seksueel, tegen afstammelingen	Vol.		1	1	2	1	3		1	3	2		
	Totaal		1	1	2	1	3		1	3	2		
IFG: seksueel, tegen andere leden	Vol.					1							
	Totaal					1							
IFG: psychisch, binnen het koppel	Vol.	69	50	36	35	53	40	38	40	39	53	35	42
	Totaal	69	50	36	35	53	40	38	40	39	53	35	42
IFG: psychisch, tegen afstammelingen	Vol.		1			1		1	3		2	2	
	Totaal		1			1		1	3		2	2	
IFG: psychisch, tegen andere leden	Vol.		4		2	2			1	1	2		3
	Totaal		4		2	2			1	1	2		3
IFG: economisch, binnen het koppel	Vol.		2	7	2	1	2	8	2	2	3	2	
	Pog.								1				
	Totaal		2	7	2	1	2	8	3	2	3	2	
IFG: economisch, tegen afstammelingen	Vol.			1							1		
	Totaal			1							1		
IFG: economisch, tegen andere leden	Vol.	18	4	9	6	6	4	2	5	1		5	1
	Totaal	18	4	9	6	6	4	2	5	1		5	1

FE Hormonen en doping

		2000	2013	2014	2015	2016	2017	2018	2019	2020	2021	2022	2023
Humane doping	Vol.		2	1		4		3		2	3	1	1
	Totaal		2	1		4		3		2	3	1	1
Illegale vetmesting	Vol.	1											
	Totaal	1											



FE Drugs

		2000	2013	2014	2015	2016	2017	2018	2019	2020	2021	2022	2023
Verkoop van cocaïne	Vol.		8	1	1	3	4	7	5	5		9	3
	Totaal		8	1	1	3	4	7	5	5		9	3
Import-export van cocaïne	Vol.		1						1				
	Totaal		1						1				
Productie van synthetische drugs	Vol.			1							1		1
	Totaal			1							1		1
Import-export van synthetische drugs	Vol.			1	1								
	Totaal			1	1								
Verkoop van synthetische drugs	Vol.		2	4	4	9	6	6	3	1	2	21	7
	Totaal		2	4	4	9	6	6	3	1	2	21	7
Productie van cannabis (teelt)	Vol.		2	3	4	4	3	1	6	1	1	2	4
	Totaal		2	3	4	4	3	1	6	1	1	2	4
Import-export van cannabis in grote hoeve.	Vol.							1					
	Totaal							1					
Verkoop van cannabis in grote hoeveelheid	Vol.											1	
	Totaal											1	
Verkoop-handel van heroïne	Vol.										1		
	Totaal										1		



FE Wapenzwendel

		2000	2013	2014	2015	2016	2017	2018	2019	2020	2021	2022	2023
Handel en productie van vuurwapen	Vol.				1		2	1					
	Totaal				1		2	1					
Handel en productie van niet-vuurwapen	Vol.			1									
	Totaal			1									

FE Mensenhandel

		2000	2013	2014	2015	2016	2017	2018	2019	2020	2021	2022	2023
Mensenhandel - economische uitbuiting	Vol.		5		3	3			2			1	
	Totaal		5		3	3			2			1	
Mensenhandel - seksuele uitbuiting	Vol.	1		1	1	1	2		1	1		1	5
	Totaal	1		1	1	1	2		1	1		1	5

FE Geweld in de publieke ruimte

		2000	2013	2014	2015	2016	2017	2018	2019	2020	2021	2022	2023
Fysiek geweld (openbaar vervoer)	Vol.	1			1			1		1	1		1
	Totaal	1			1			1		1	1		1
Fysiek geweld (openbare weg)	Vol.	13	39	33	42	31	33	26	17	32	43	30	25
	Pog.	1	1	2	3		2	2	2	3	1	1	
	Totaal	14	40	35	45	31	35	28	19	35	44	31	25
Fysiek geweld (andere openbare plaats)	Vol.	1	1	1	4	1		1	4	1	1	1	2
	Totaal	1	1	1	4	1		1	4	1	1	1	2
Fysiek geweld (publiek toegankelijke plaats)	Vol.	31	29	41	29	16	18	11	18	9	10	14	19
	Pog.			1				2			2	1	
	Totaal	31	29	42	29	16	18	13	18	9	12	15	19
Seksueel geweld (openbaar vervoer)	Vol.						1						1
	Totaal						1						1



FE Geweld in de publieke ruimte

		2000	2013	2014	2015	2016	2017	2018	2019	2020	2021	2022	2023
Seksueel geweld (openbare weg)	Vol.	3	2	1	1	6	1	1	1	3	4	3	1
	Pog.						1						
	Totaal	3	2	1	1	6	2	1	1	3	4	3	1
Seksueel geweld (andere openbare plaats)	Vol.	1			1		1					1	
	Totaal	1			1		1					1	
Seksueel geweld (publiek toegankelijke plaats)	Vol.	6	1		1	2	4	6	1	1	4	2	4
	Pog.				1								
	Totaal	6	1		2	2	4	6	1	1	4	2	4
Psychisch geweld (openbaar vervoer)	Vol.			3	3		1		1		1	1	2
	Totaal			3	3		1		1		1	1	2
Psychisch geweld (openbare weg)	Vol.	22	30	34	31	36	30	32	26	29	22	29	24
	Totaal	22	30	34	31	36	30	32	26	29	22	29	24
Psychisch geweld (andere openbare plaats)	Vol.	2	2	2	6	1	1	3	1	3	2	5	2
	Totaal	2	2	2	6	1	1	3	1	3	2	5	2
Psychisch geweld (publiek toegankelijke plaats)	Vol.	8	15	15	26	12	6	8	14	6	6	12	10
	Pog.										1		
	Totaal	8	15	15	26	12	6	8	14	6	7	12	10
Diefstal gewapenderhand (openbare weg)	Vol.							1					
	Pog.								1				
	Totaal							1	1				
Diefstal gewapenderhand (publiek toegank. plaats)	Vol.				1			1		1			
	Pog.	1			1	2							
	Totaal	1			2	2		1		1			
Diefstal geweld zonder wapen (openbaar vervoer)	Vol.								1				
	Totaal								1				



FE Geweld in de publieke ruimte

		2000	2013	2014	2015	2016	2017	2018	2019	2020	2021	2022	2023
Diefstal geweld zonder wapen (openbare weg)	Vol.		4		2	1	1	1		3	1		
	Pog.	2					1	1			1		
	Totaal	2	4		2	1	2	2		3	2		
Diefstal geweld zonder wapen (and. openb. plaats)	Vol.												1
	Totaal												1
Diefstal geweld zonder wapen (pub. toegank. pl.)	Vol.		2	3	1		1		3	1		1	1
	Pog.			2	1				3				
	Totaal		2	5	2		1		6	1		1	1

FE Andere

		2000	2013	2014	2015	2016	2017	2018	2019	2020	2021	2022	2023
Nepagenten	Vol.										2		
	Totaal										2		
Cyberbelaging	Vol.	5	15	14	6	5	1	6	9	5	4	6	8
	Totaal	5	15	14	6	5	1	6	9	5	4	6	8
Identiteitsfraude	Vol.	1	7	7	6	10	5	7	7	9	19	22	25
	Pog.			1	1				1		1	1	2
	Totaal	1	7	8	7	10	5	7	8	9	20	23	27

POLITIËLE CRIMINALITEITSSTATISTIEKEN

PLEEGPLAATS: POLITIEZONE

MIDOW

***Bijlage IV: Geregistreeerde feiten
Geen Misdrijf***



MIDOW

Niet-crimineel feit

Ziekte / overlijden / vermist

	2000	2013	2014	2015	2016	2017	2018	2019	2020	2021	2022	2023
Zelfmoord	9	17	17	24	11	9	10	19	10	14	8	10
Ziek persoon	10	17	24	24	16	16	19	28	22	12	27	18
Verdacht overlijden	1	3	3	4	7	4	8	8	4	3	6	2
Natuurlijk overlijden	7	2	8	9	6	11	3	6	9	7	7	5
Vermist persoon (verdwijning)	17	3	21	12	15	12	15	10	8	18	23	13
Ongeval (exclusief verkeer)	12	9	7	9	3	5	6	14	5	8	5	6
Niet-geïdentificeerd lijk				1								
Veiligheid werknemers (arbeidsongeval)												1
Andere	2			1								
Totaal	58	51	80	84	58	57	61	85	58	62	76	55

Oproepen

	2000	2013	2014	2015	2016	2017	2018	2019	2020	2021	2022	2023
Alarm	19					2	2			2	1	
Oproepen	11	3	5	2	1	1	5	2	1	1	9	4
Totaal	30	3	5	2	1	3	7	2	1	3	10	4

Sociale problemen

	2000	2013	2014	2015	2016	2017	2018	2019	2020	2021	2022	2023
Familiale moeilijkheden	71	25	18	20	11	12	7	12	6	5	6	5
Twist, onenigheid (geen slagen)	25	41	39	9	8	11	9	4	4	4	2	2
Burgerlijke zaak	10	24	21	13	17	4	10	4	11	2	8	3
Jeugdbescherming	5	4	5	1	3	4	4	2	4	1	8	3
Andere	17	30	9	10	14	8	13	11	17	13	31	15
Totaal	128	124	92	53	53	39	43	33	42	25	55	28

Rampen

2000	2013	2014	2015	2016	2017	2018	2019	2020	2021	2022	2023
------	------	------	------	------	------	------	------	------	------	------	------



Rampen

	2000	2013	2014	2015	2016	2017	2018	2019	2020	2021	2022	2023
Gaslek	1	1	1			2				1		
Instorting	2				1	1						
Inzakking								1				
Stormschade	3	29	3	1	3		2	1	1	1	1	
Waterschade	1											
Totaal	7	30	4	1	4	3	2	2	1	2	1	

Openbare orde

	2000	2013	2014	2015	2016	2017	2018	2019	2020	2021	2022	2023
Verstoring	1	9	9	8	11	8	9	12	20	10	6	10
Andere	1	1	2	1	1		3	9	7	5	2	1
Totaal	2	10	11	9	12	8	12	21	27	15	8	11

Verdachte handelingen

	2000	2013	2014	2015	2016	2017	2018	2019	2020	2021	2022	2023
	18	16	17	10	18	11	9	13	6	3	3	2
Totaal	18	16	17	10	18	11	9	13	6	3	3	2

Gevonden voorwerpen

	2000	2013	2014	2015	2016	2017	2018	2019	2020	2021	2022	2023
	69	6	2	2	1	1	3	1		25	70	52
Totaal	69	6	2	2	1	1	3	1		25	70	52

Verloren voorwerpen

	2000	2013	2014	2015	2016	2017	2018	2019	2020	2021	2022	2023
	405	628	679	610	700	675	760	687	601	620	628	624
Totaal	405	628	679	610	700	675	760	687	601	620	628	624

Andere niet misdrijven

	2000	2013	2014	2015	2016	2017	2018	2019	2020	2021	2022	2023
Bevel tot gevangenneming	4		2	1		1	2	2				



Andere niet misdrijven

	2000	2013	2014	2015	2016	2017	2018	2019	2020	2021	2022	2023
Niet-naleving van voorwaarden		3	3	6	7	14	23	16	29	7	8	19
Proces-verbaal van inlichtingen	36	24	19	40	25	29	20	16	26	13	14	9
Kennisgeving		26	44	51	41	32	46	37	23	36	34	36
Onopzettelijke beschadiging kabels (niet telecom)		26	6	5	6	10	4	5	4	4	2	3
Vraag seining elektronisch toezicht										16	15	27
Toezichtstaak wapens				1	2	1						
Niet nader bepaald											1	
Andere niet misdrijven	22											
Totaal	62	79	74	104	81	87	95	76	82	76	74	94