

POLITIËLE CRIMINALITEITSSTATISTIEKEN

PLEEGPLAATS: POLITIEZONE

POLITIEZONE RIHO

2000 - 2023

Federale Politie - DGRIDRIIBIPOL

POLITIËLE CRIMINALITEITSSTATISTIEKEN

PLEEGPLAATS: POLITIEZONE

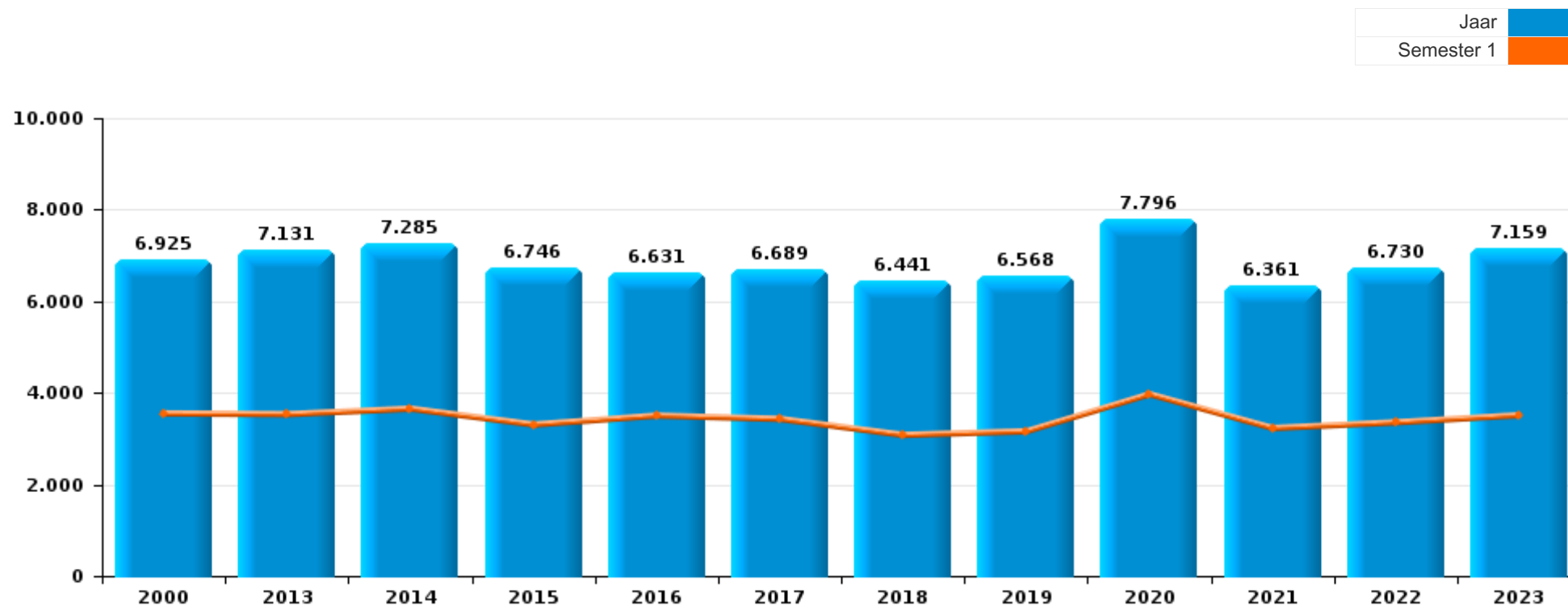
POLITIEZONE RIHO

DEEL I : GERECHTELIJKE INBREUKEN



POLITIEZONE RIHO

	2000	2013	2014	2015	2016	2017	2018	2019	2020	2021	2022	2023
Totaal aantal misdrijven	6.925	7.131	7.285	6.746	6.631	6.689	6.441	6.568	7.796	6.361	6.730	7.159





POLITIEZONE RIHO

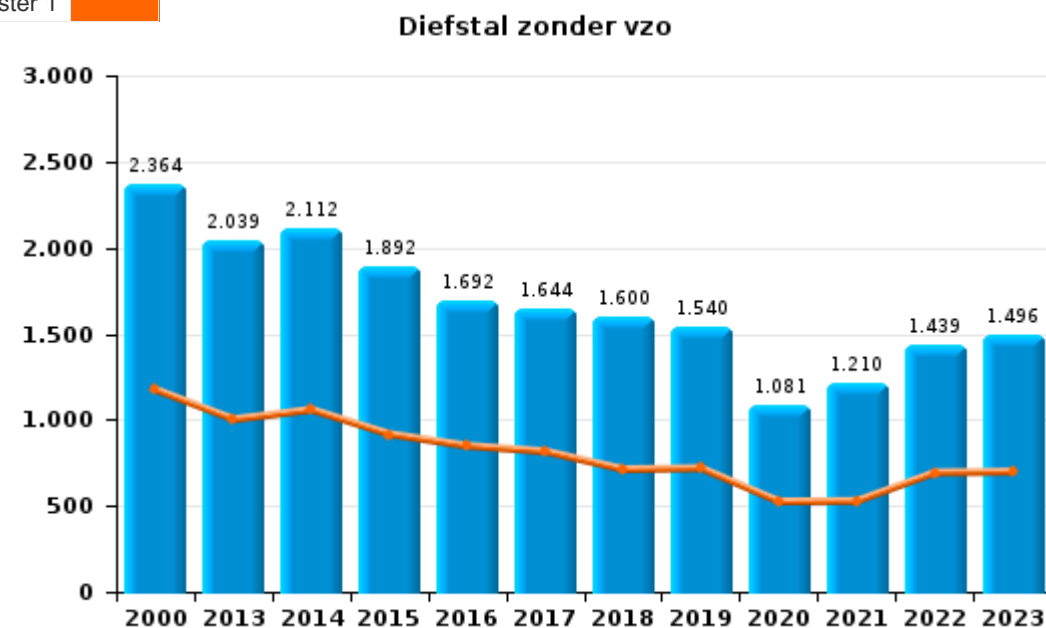
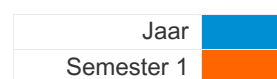
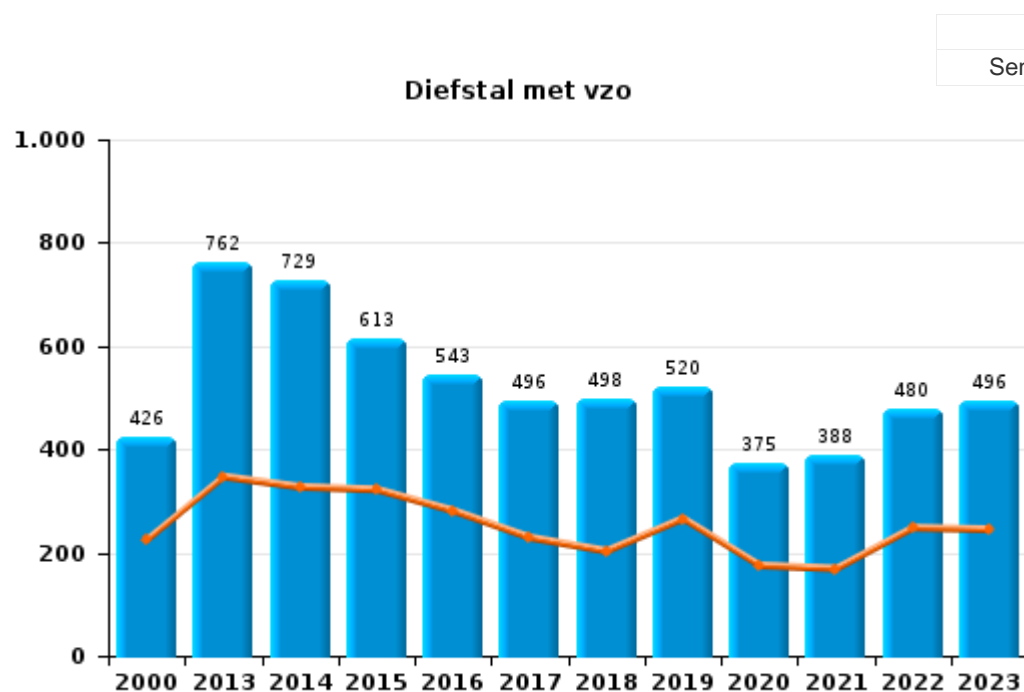
	2000	2013	2014	2015	2016	2017	2018	2019	2020	2021	2022	2023
Diefstal en afpersing	3.251	2.829	2.867	2.548	2.277	2.169	2.157	2.106	1.498	1.641	1.974	2.035
Beschadigen van eigendom	1.266	903	930	823	740	729	728	614	483	551	551	645
Misdr. tegen de lichamelijke integriteit	465	649	687	634	681	679	622	664	593	584	597	683
Drugs	129	303	375	393	476	619	392	363	356	374	406	469
Bedrog	277	276	284	349	347	277	322	399	557	445	462	464
Informaticriminaliteit		68	121	105	106	98	245	358	602	535	568	492
Misdr. tegen andere morele waarden en gevoelens	135	296	300	262	324	265	253	280	250	230	247	323
Bevolkingsregister	69	429	267	262	233	249	221	203	209	184	251	392
Dronkenschap en alcohol	83	269	244	220	246	279	251	286	209	221	263	272
Misdr. tegen de openbare veiligheid	185	245	238	236	243	200	215	180	202	191	233	275
Jeugdbescherming	12	115	119	143	180	284	209	270	229	273	254	312
Volksgesondheid		1		4	1	6	2	3	1.732	329		4
Vreemdelingenwetgeving	44	118	166	145	125	106	120	139	145	116	133	129
Zedenmisdriven	64	106	108	91	130	151	108	132	149	154	138	115
Misdr. tegen de familie	285	85	103	80	66	79	67	71	65	108	127	67
Milieu	125	101	85	103	85	77	89	96	133	79	98	86
Wapens en springstoffen	17	117	82	84	95	114	114	115	79	76	103	114
Misdr. tegen de openbare trouw	95	69	80	71	76	69	112	117	143	84	73	81
Misdr. tegen gezag van de overheid	55	59	62	52	54	72	66	69	61	35	69	51
Andere bijzondere wetten	20	4	20	23	36	33	26	26	19	81	125	72
Bescherming van de openbare inkomsten	16	33	83	68	41	61	70	9		3	1	1
Overtreding Strafwetboek	242	1				1	1					
Bescherming personen	33	7	14	8	11	14	4	10	14	10	8	23
Sociaal strafwetboek		12	13	7	9	12	11	11	26	24	16	11
Arbeid	6	12	8	10	9	9	8	9	7	5	7	3
Misdr. tegen de persoonlijke vrijheid	1	6	6	4	10	8	4	10	13	7	6	7
Hormonen en doping		7	5	7	9	3	7	7	7	5	2	2
Identiteitskaart	31	2	2	3	2	9	7		1	1		2
Voetbalwet		1			14	1		6	8	5	5	15
Economische wetgeving	2	1	2	5	1	8	1	5	3		3	2
Mensenhandel		1	1		2	2	3	6	2	3	3	1
Misdr. tegen het juridisch statuut van het kind	1	2	4	2	1	1				3	1	
Private veiligheid	7		5	1				2				
Handelspraktijken	6		2	3		1	1				1	
Misdr. tegen de veiligheid van de staat					1	1	5			1	1	4
Onwettige uitoefening van het openbaar gezag	2	3				3		2		2		1
Huisjesmelkerij		1									2	5
Andere inbreuken Strafwetboek			1						1	1		1
Militair strafrecht en militie			1								1	
Aanzetten misdaden of wanbedrijven											1	
Kieswetgeving	1											
Subtotaal	6.925	7.131	7.285	6.746	6.631	6.689	6.441	6.568	7.796	6.361	6.730	7.159
Overtreding lokaal politiereglement	309	49	122	17	12	5	3	5	2	2		
Subtotaal	309	49	122	17	12	5	3	5	2	2		
Totaal	7.234	7.180	7.407	6.763	6.643	6.694	6.444	6.573	7.798	6.363	6.730	7.159



I.1. Inbreukcategorie : Diefstal en afpersing (top 5 inbreuken op nationaal niveau 2023)

POLITIEZONE RIHO

	2000	2013	2014	2015	2016	2017	2018	2019	2020	2021	2022	2023
Diefstal zonder vzo	2.364	2.039	2.112	1.892	1.692	1.644	1.600	1.540	1.081	1.210	1.439	1.496
Diefstal met vzo	426	762	729	613	543	496	498	520	375	388	480	496
Diefstal niet nader bepaald	454	3	6	5	2	3	22	1	2			3
Afpersing	7	25	20	38	40	26	37	45	40	43	55	40
Totaal	3.251	2.829	2.867	2.548	2.277	2.169	2.157	2.106	1.498	1.641	1.974	2.035





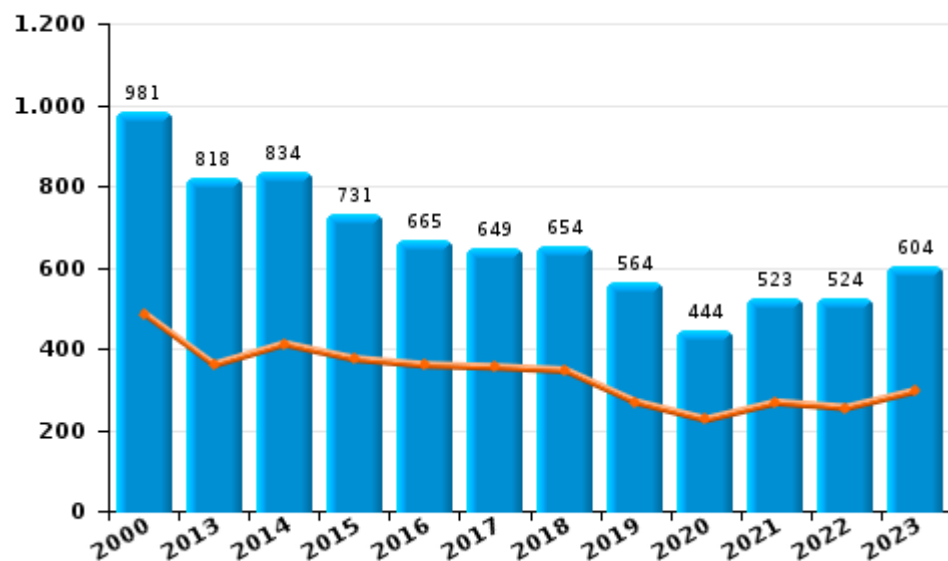
I.2. Inbreukcategorie : Beschadigen van eigendom (top 5 inbreuken op nationaal niveau 2023)

POLITIEZONE RIHO

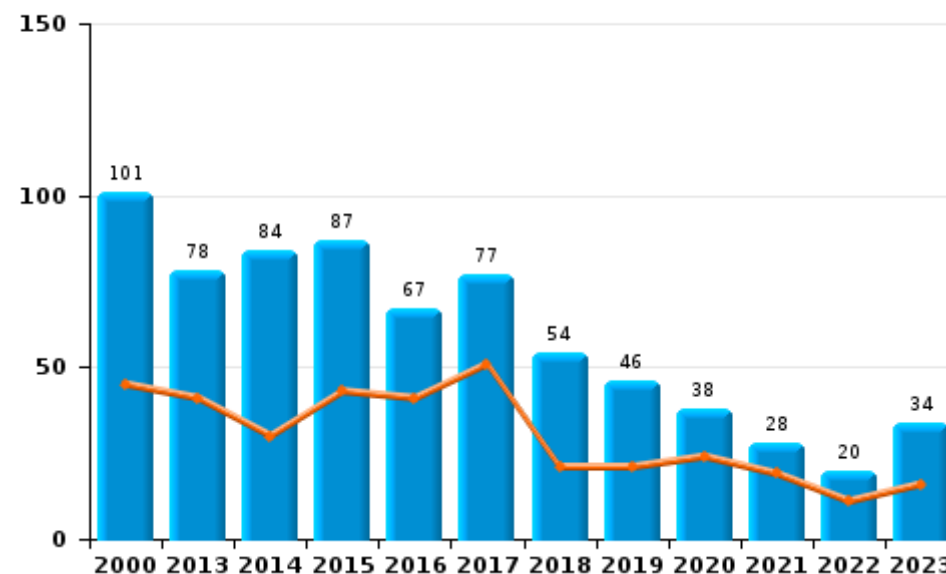
	2000	2013	2014	2015	2016	2017	2018	2019	2020	2021	2022	2023
Vandalisme	981	818	834	731	665	649	654	564	444	523	524	604
Onopzettelijke brandstichting	59	62	49	63	45	41	37	23	24	15	7	6
Opzettelijke brandstichting	42	16	35	24	22	36	17	23	14	13	13	28
Vernieling, onbruikbaarmaking, beschadiging	184	6	11	5	7	3	20	4	1		7	6
Opzettelijke vernieling door ontploffing		1	1		1							1
Totaal	1.266	903	930	823	740	729	728	614	483	551	551	645

Jaar	
Semester 1	

Vandalisme



Brandstichting

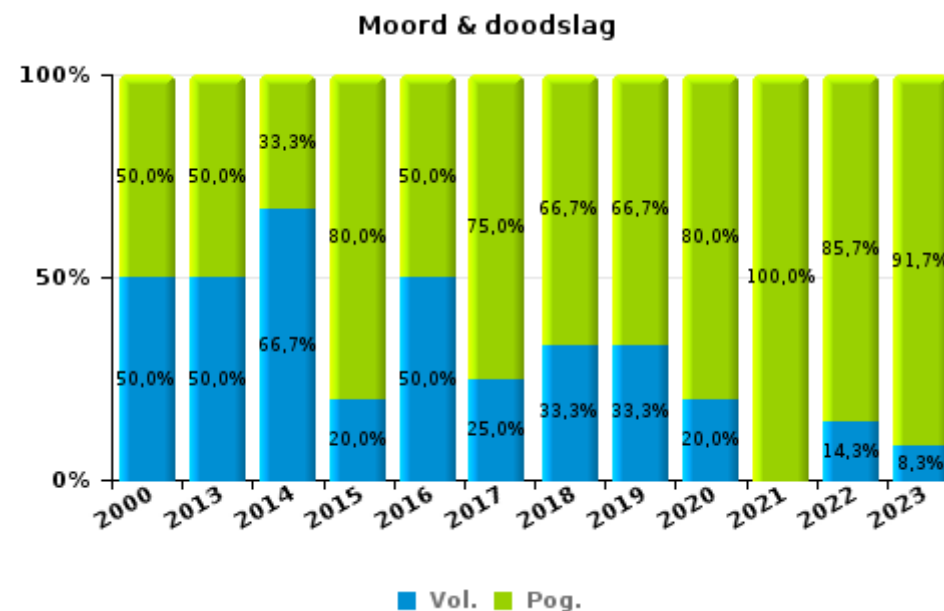
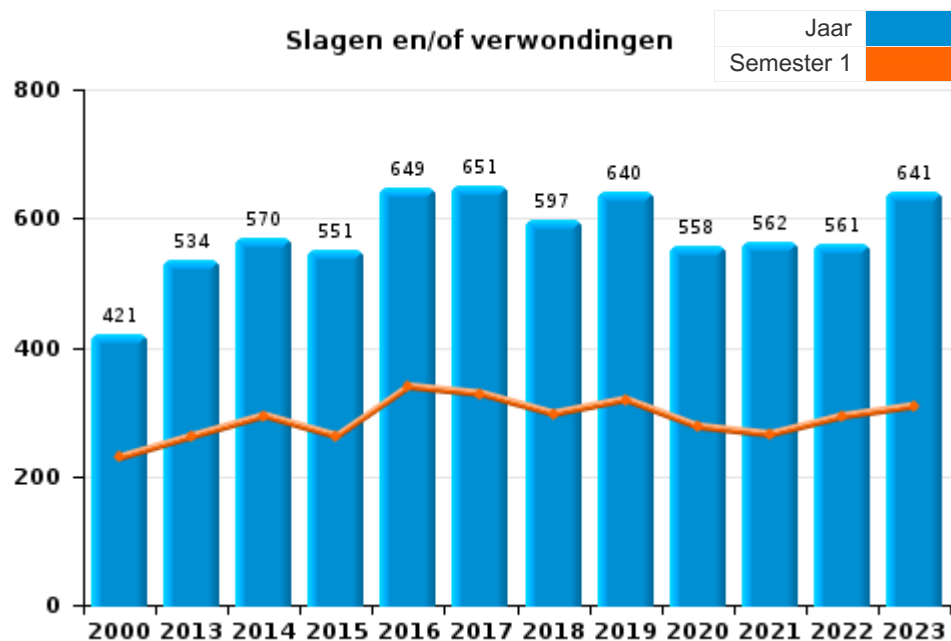




I.3. Inbreukcategorie : Misdrijven tegen de lichamelijke integriteit (top 5 inbreuken op nationaal niveau 2023)

POLITIEZONE RIHO

	2000	2013	2014	2015	2016	2017	2018	2019	2020	2021	2022	2023
Slagen en/of verwondingen	421	534	570	551	649	651	597	640	558	562	561	641
Andere	38	103	111	78	26	24	19	21	30	17	29	30
Moord & doodslag	6	12	6	5	6	4	6	3	5	5	7	12
Totaal	465	649	687	634	681	679	622	664	593	584	597	683

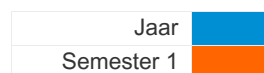




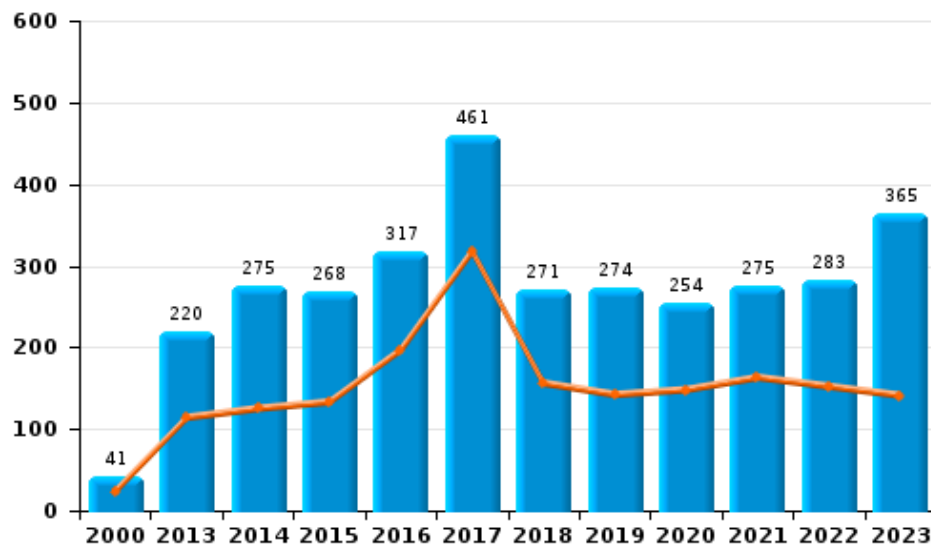
I.4. Inbreukcategorie : Drugs (top 5 inbreuken op nationaal niveau 2023)

POLITIEZONE RIHO

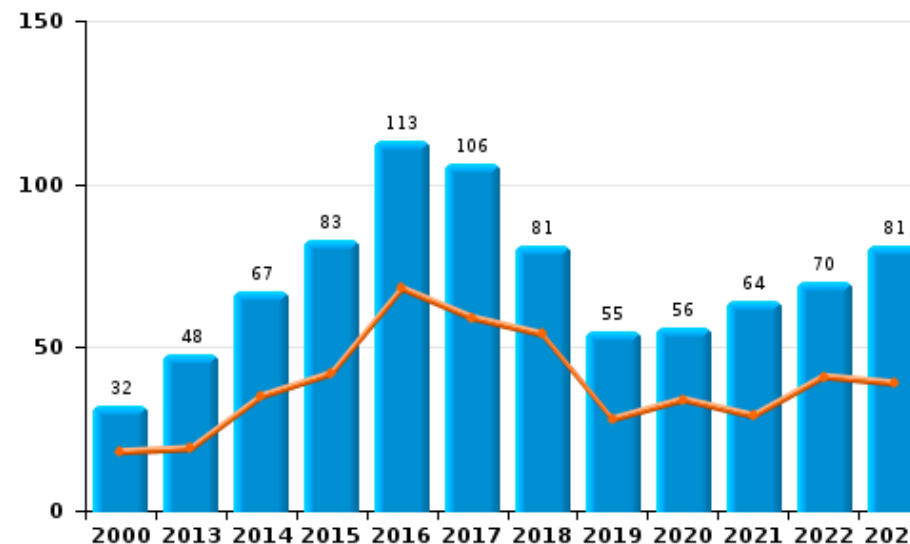
	2000	2013	2014	2015	2016	2017	2018	2019	2020	2021	2022	2023
Bezit	41	220	275	268	317	461	271	274	254	275	283	365
Handel	32	48	67	83	113	106	81	55	56	64	70	81
Gebruik	50	14	9	11	17	17	16	16	21	9	16	5
In- en uitvoer	5	6	4	7	11	18	7	8	8	15	22	12
Fabricatie		10	12	12	11	9	10	8	9	9	5	4
Andere	1	5	8	12	7	8	7	2	8	2	10	2
Totaal	129	303	375	393	476	619	392	363	356	374	406	469



Bezit



Handel







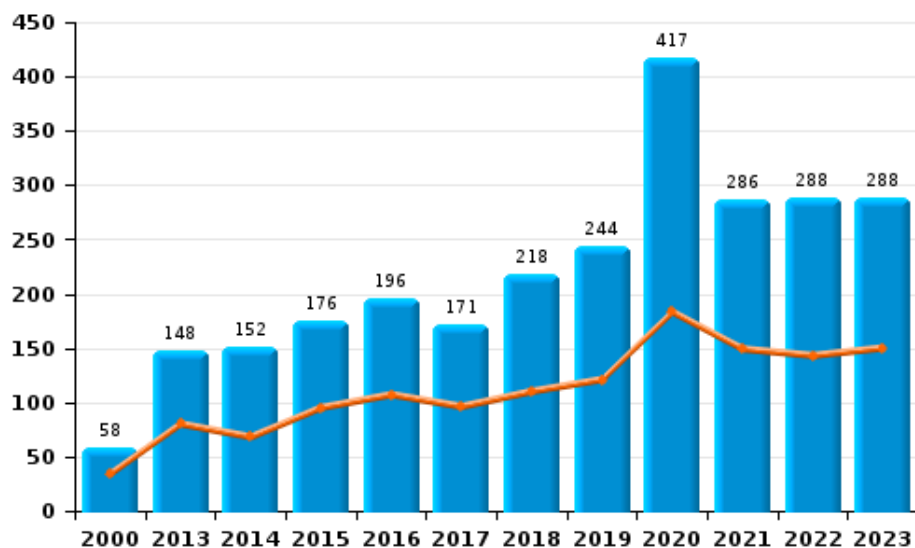
1.5. Inbreukcategorie : Bedrog (top 5 inbreuken op nationaal niveau 2023)

POLITIEZONE RIHO

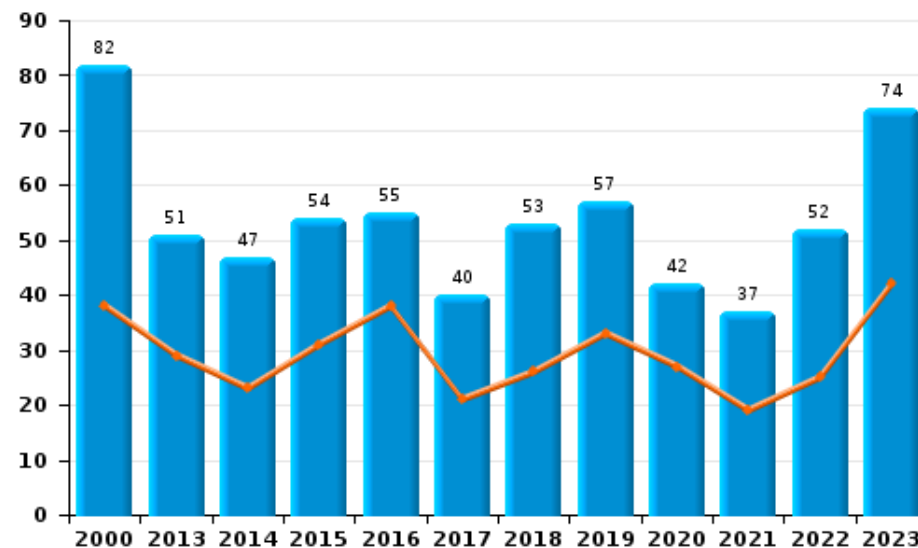
	2000	2013	2014	2015	2016	2017	2018	2019	2020	2021	2022	2023
Oplichting	58	148	152	176	196	171	218	244	417	286	288	288
Verduistering en bedrieglijke vernietiging	73	42	50	77	64	28	22	54	37	66	77	62
Misbruik van vertrouwen en verwante misdr.	82	51	47	54	55	40	53	57	42	37	52	74
Heling	13	11	13	29	11	13	18	12	16	19	13	11
Bedrog: Andere	28	6	2	4	7	8	1	8	33	31	19	15
Flessentrekkerij	21	17	18	6	9	14	8	20	8	4	9	10
Misdr. ivm insolventie	2	1	2	3	5	3	2	4	4	2	4	4
Totaal	277	276	284	349	347	277	322	399	557	445	462	464

Jaar 
Semester 1 

Oplichting



Misbruik van vertrouwen en verwante misdr.



POLITIËLE CRIMINALITEITSSTATISTIEKEN

PLEEGPLAATS: POLITIEZONE

POLITIEZONE RIHO

DEEL II : CRIMINELE FIGUREN / FENOMENEN



POLITIEZONE RIHO

CF Diefstal vervoermiddel

	2000	2013	2014	2015	2016	2017	2018	2019	2020	2021	2022	2023
Autodiefstal	92	47	31	31	28	28	29	24	16	13	24	42
Motodiefstal	4	6	3	4	3	1	5	1		3	3	4
Carjacking	3	1		1	1		1	1				
Homejacking												1
Garagediefstal	7	2		1	2	3						
Bromfietsdiefstal	209	50	59	44	41	40	20	26	20	23	21	36
Fietsdiefstal	1.029	617	792	664	553	493	540	553	423	356	417	463

CF Inbraak

	2000	2013	2014	2015	2016	2017	2018	2019	2020	2021	2022	2023
Woninginbraak	278	353	335	238	182	204	206	239	165	148	208	225
Inbraak in bedrijf of handelszaak	129	124	135	102	102	70	73	69	44	47	83	61
Inbraak in openbare of overheidsinstelling	36	49	76	62	51	84	57	35	49	40	47	33
Ramkraak	1		1	1								
Inbraak in gebouw (totaal)	442	522	544	402	335	358	336	343	257	235	338	319

CF Diefstal andere

	2000	2013	2014	2015	2016	2017	2018	2019	2020	2021	2022	2023
Diefstal gewapenderhand	12	9	11	12	15	10	14	7	6	18	11	7
Diefstal met geweld zonder wapen	59	72	64	81	78	56	54	77	59	66	69	63
Diefstal uit of aan voertuig	151	177	172	195	243	181	141	100	61	157	130	158
Sacjacking uit auto		1										
Diefstal van wapens en explosieven	6	10	13	9	8	8	6	3	7	3	5	4
Steaming		5										
Handtasroof	2	14	11	2	4		2	1				2
Grijpdiefstal	15	19	16	7	10	5	15	9	10	9	7	6
Zakkenrollerij	74	145	114	93	74	58	43	59	16	26	19	15
Winkeldiefstal	77	325	254	297	282	328	337	350	225	283	410	354
Diefstal met list	7	26	11	9	11	6	20	4	4	10	3	2
Metaaldiefstal		25	12	16	7	6	29	12	4	16	21	15
Werfdiefstal	23	40	30	30	25	19	30	24	15	20	22	33
Home-invasie		1					1			1		1
Dierendiefstal	8	12	8	7	1	7	4	8	6	6	4	7
Ladingdiefstal		6	4	4	3	8	1	1	2	3	1	1



ICT-criminaliteit

	2000	2013	2014	2015	2016	2017	2018	2019	2020	2021	2022	2023
Betaalkaartfraude	3	18	25	14	13	16	16	20	11	37	47	19
Phishing				2		4	46	90	227	202	238	272
Ransomware					1	10	6			2	1	
Shouldersurfing			1				1			3	2	3
Skimming				1								

CF Andere

	2000	2013	2014	2015	2016	2017	2018	2019	2020	2021	2022	2023
Geweld tegen beroepen van algemeen belang	9	21	18	9	8	19	22	31	21	28	39	22
Groepsverkrachting		3	3	2	3	3	1	1	2	2		1
Graffiti	1	34	32	14	18	30	10	16	11	11	25	28
Beschadiging van auto	9	351	350	320	256	263	273	220	168	182	191	226
Steekpartij	2	2	5	4	1	3	5	4	4	5	3	6

FE Intrafamiliaal geweld (IFG)

	2000	2013	2014	2015	2016	2017	2018	2019	2020	2021	2022	2023
IFG: fysiek, binnen het koppel	52	173	159	170	237	204	204	199	188	185	166	190
IFG: fysiek, tegen afstammelingen	5	12	20	19	33	21	23	27	28	19	25	30
IFG: fysiek, tegen andere leden	55	30	34	40	49	55	47	49	54	40	38	39
IFG: seksueel, binnen het koppel			1	1	5	7	1	1	4	6	3	3
IFG: seksueel, tegen afstammelingen	7	10	9	7	6	4	3	8	7	6	3	
IFG: seksueel, tegen andere leden		2	1	1	1	1	1	1		2	1	
IFG: psychisch, binnen het koppel	200	116	121	91	105	110	110	98	107	142	168	143
IFG: psychisch, tegen afstammelingen		2		3	8	4	5	1	9	5	3	15
IFG: psychisch, tegen andere leden		4	4	6	10	11	10	7	11	12	12	12
IFG: economisch, binnen het koppel		14	20	25	28	37	29	29	17	30	33	23
IFG: economisch, tegen afstammelingen	4	2		2	4	2	1		4	1	1	1
IFG: economisch, tegen andere leden	94	17	25	15	13	31	25	12	8	20	14	19

FE Hormonen en doping

	2000	2013	2014	2015	2016	2017	2018	2019	2020	2021	2022	2023
Humane doping		7	4	8	9	3	7	7	7	4	2	3
Illegale vetmesting			1				1	1		1	2	



FE Drugs

	2000	2013	2014	2015	2016	2017	2018	2019	2020	2021	2022	2023
Verkoop van cocaïne		8	9	12	14	13	15	11	15	18	35	20
Import-export van cocaïne		1			1				2	12	16	5
Productie van synthetische drugs		1		1	2							
Import-export van synthetische drugs				2	2			1			1	3
Verkoop van synthetische drugs	1	12	26	32	19	29	26	9	16	9	15	21
Productie van cannabis (teelt)		7	5	3	5	5	6	4	6	5	2	2
Import-export van cannabis in grote hoeve.										1		
Verkoop van cannabis in grote hoeveelheid				2	2			1		1		
Import-export van heroïne					2		1	1	3	12	16	5
Verkoop-handel van heroïne	1	4	3	2	11	3	4	7	9	14	19	18

FE Wapenzwendel

	2000	2013	2014	2015	2016	2017	2018	2019	2020	2021	2022	2023
Handel en productie van vuurwapen		6		2	1	1	2	5		4		1
Handel en productie van niet-vuurwapen					1						1	

FE Mensenhandel

	2000	2013	2014	2015	2016	2017	2018	2019	2020	2021	2022	2023
Mensenhandel - economische uitbuiting			1				1	3	2	3	3	
Mensenhandel - seksuele uitbuiting	1	4	3		5	2	1	4		3	2	5



FE Geweld in de publieke ruimte

	2000	2013	2014	2015	2016	2017	2018	2019	2020	2021	2022	2023
Fysiek geweld (openbaar vervoer)	4	17	8	14	21	16	17	20	14	22	23	20
Fysiek geweld (openbare weg)	129	176	208	146	158	191	194	171	178	161	142	202
Fysiek geweld (andere openbare plaats)	13	16	23	8	8	22	19	16	13	23	24	21
Fysiek geweld (publiek toegankelijke plaats)	123	103	96	104	138	127	104	128	58	67	94	105
Seksueel geweld (openbaar vervoer)		4	3	5	7	2	2	3	7	7	2	3
Seksueel geweld (openbare weg)	16	18	15	9	6	22	16	12	12	12	11	8
Seksueel geweld (andere openbare plaats)	1	9	7	15	7	10	7	9	12	6	6	7
Seksueel geweld (publiek toegankelijke plaats)	11	9	18	8	18	20	15	24	9	12	23	18
Psychisch geweld (openbaar vervoer)		8	5	9	6	9	4	5	7	7	14	8
Psychisch geweld (openbare weg)	61	96	120	77	84	105	84	101	76	83	84	101
Psychisch geweld (andere openbare plaats)	7	31	36	21	23	25	41	20	31	23	29	18
Psychisch geweld (publiek toegankelijke plaats)	53	48	48	47	56	49	64	68	51	35	53	63
Diefstal gewapenderhand (openbaar vervoer)	1			1		1	1	1				
Diefstal gewapenderhand (openbare weg)	2	6	1	4	5	5	3	1	2	9	5	3
Diefstal gewapenderhand (andere openbare plaats)				1	1			1	1	1	1	
Diefstal gewapenderhand (publiek toegank. plaats)	6		4	1	3	2	7	2		5	2	1
Diefstal geweld zonder wapen (openbaar vervoer)	1	3	3	1	5	1	4	2	3	2	3	5
Diefstal geweld zonder wapen (openbare weg)	24	37	27	18	26	10	17	19	15	7	16	7
Diefstal geweld zonder wapen (and. openb. plaats)		3	3	2	1	3	1	6	3	8	4	1
Diefstal geweld zonder wapen (pub. toegank. pl.)	13	18	7	16	18	19	17	27	12	15	11	16

FE Andere

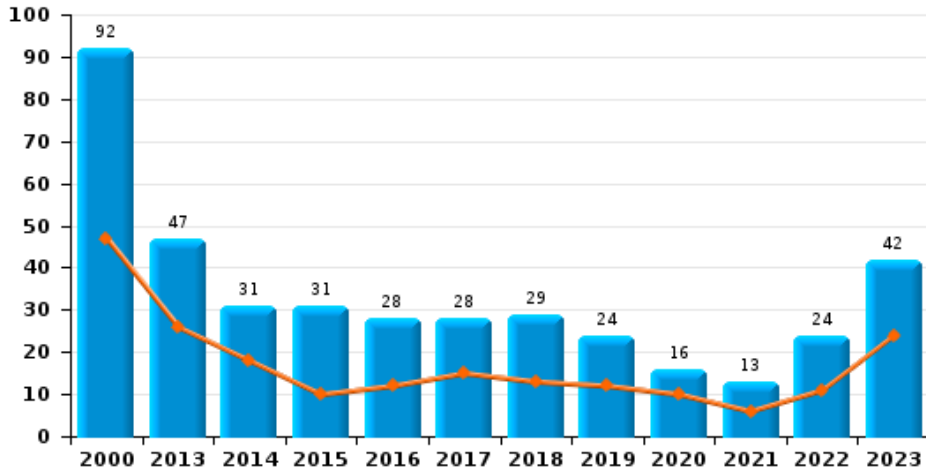
	2000	2013	2014	2015	2016	2017	2018	2019	2020	2021	2022	2023
Nepagenten		1	3								1	
Terrorisme, extremisme en radicalisme		1			11	5	5			1	1	3
Cyberbelaging	28	21	15	15	15	22	13	13	28	25	50	64
Identiteitsfraude	6	36	34	34	51	52	75	70	98	47	53	63



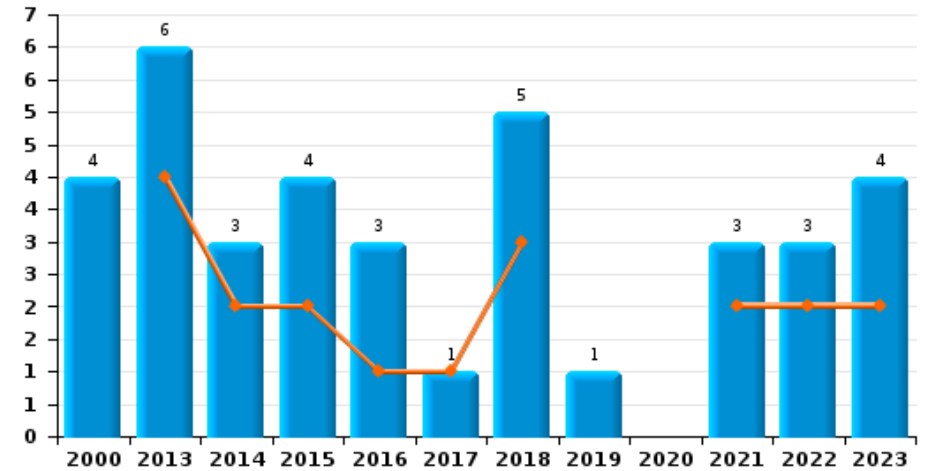
POLITIEZONE RIHO

Jaar	■
Semester 1	■

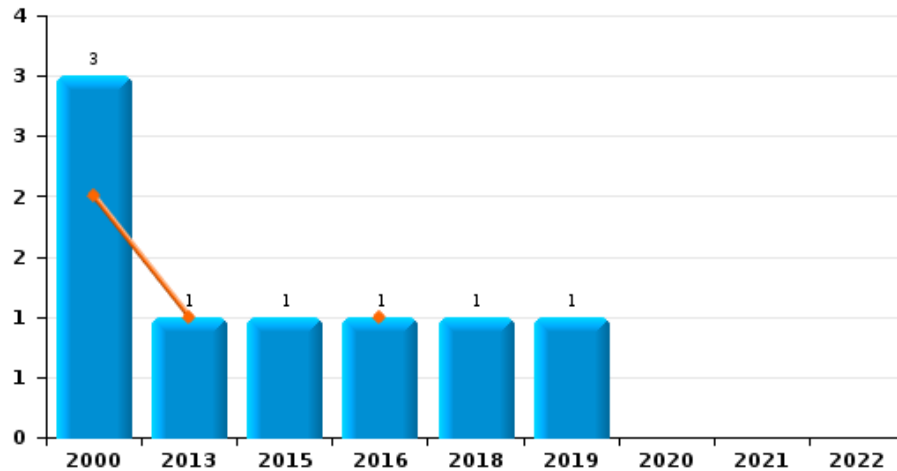
Autodiefstal



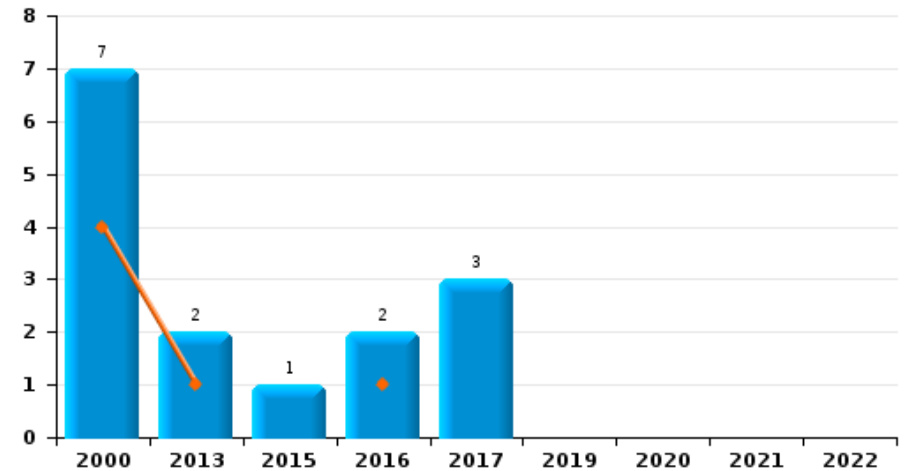
Motodiefstal



Carjacking



Garagediefstal

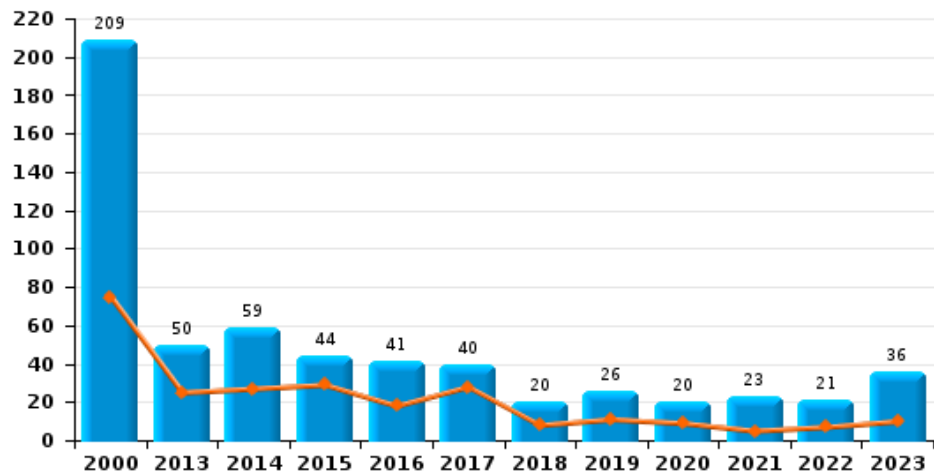




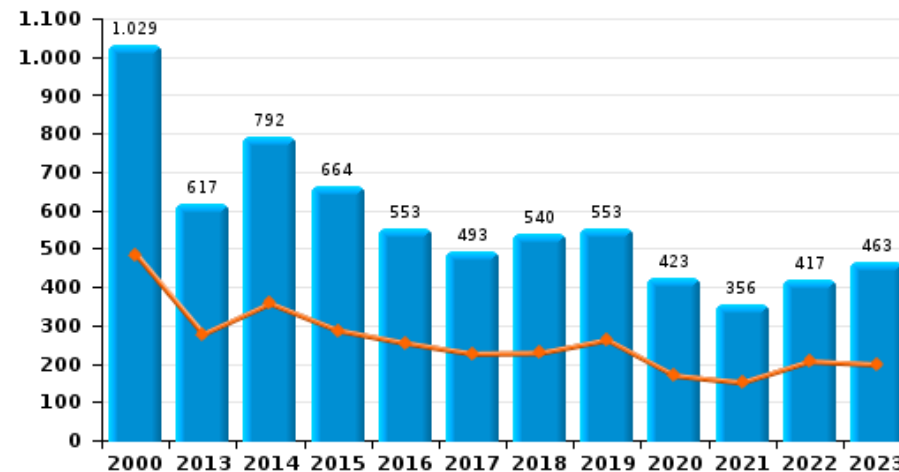
POLITIEZONE RIHO

Jaar	■
Semester 1	■

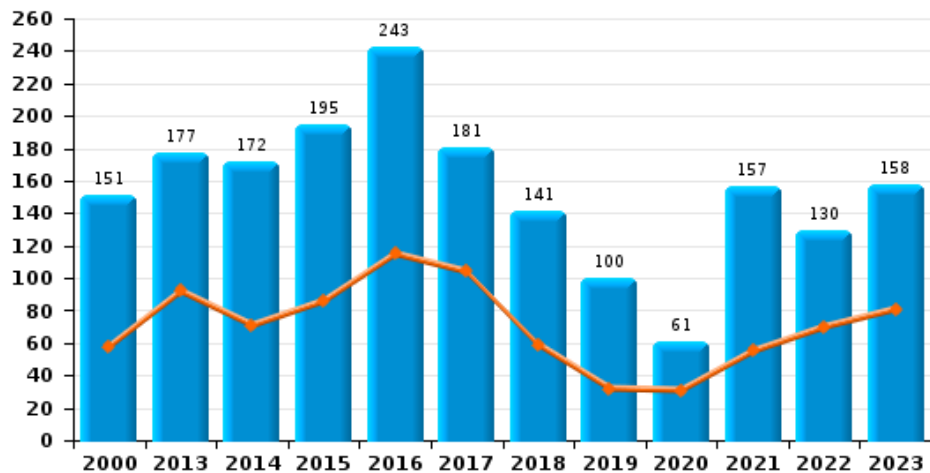
Bromfietsdiefstal



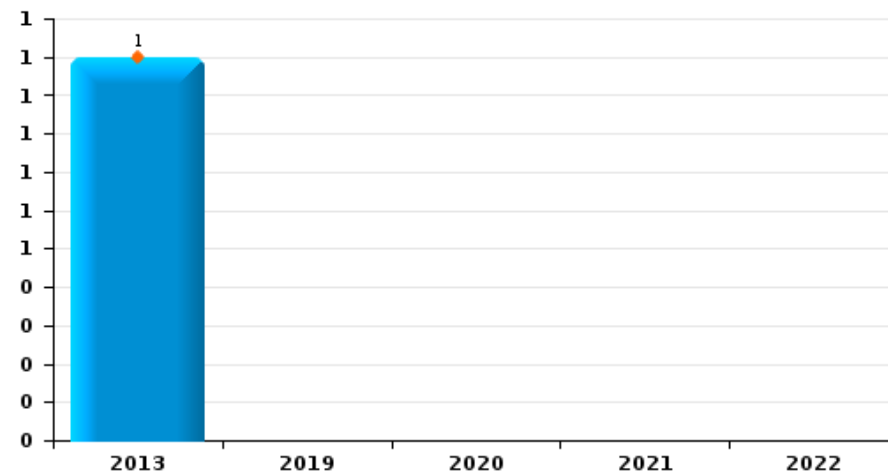
Fietsdiefstal



Diefstal uit of aan voertuig



Sacjacking uit auto

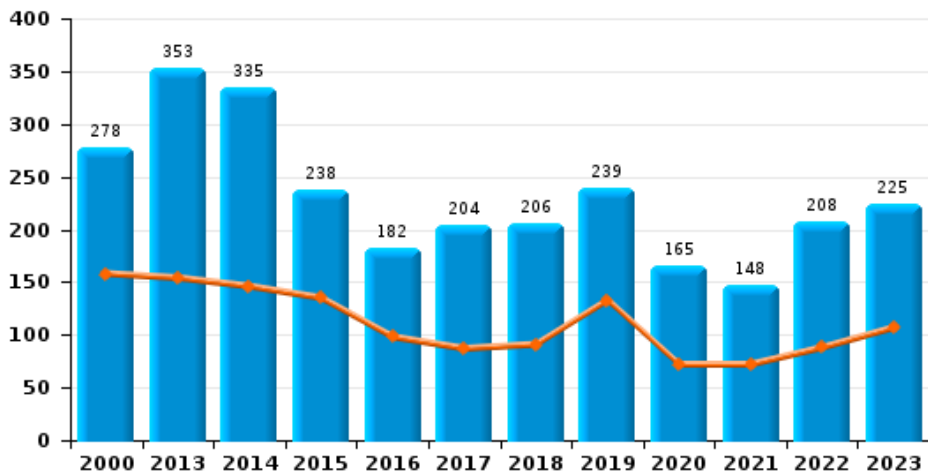




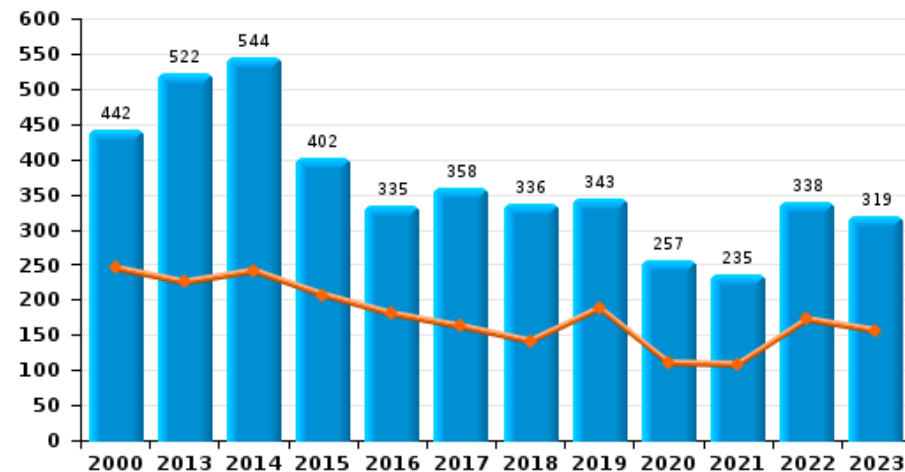
POLITIEZONE RIHO



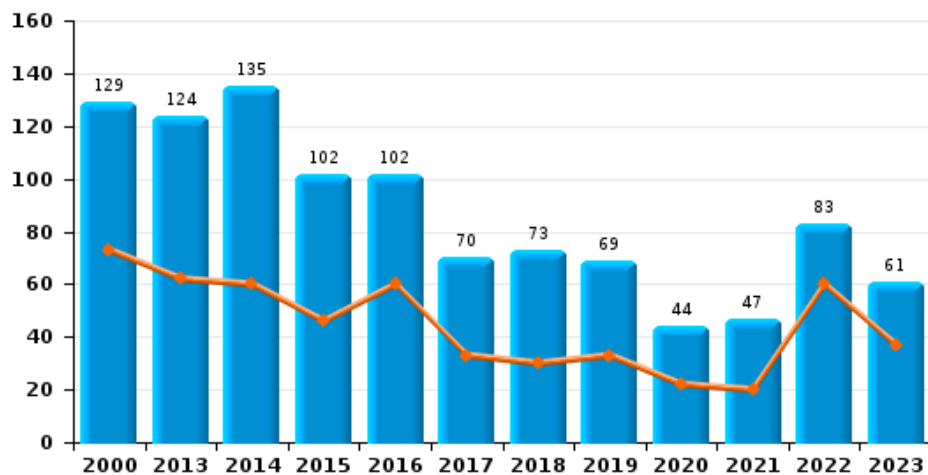
Woninginbraak



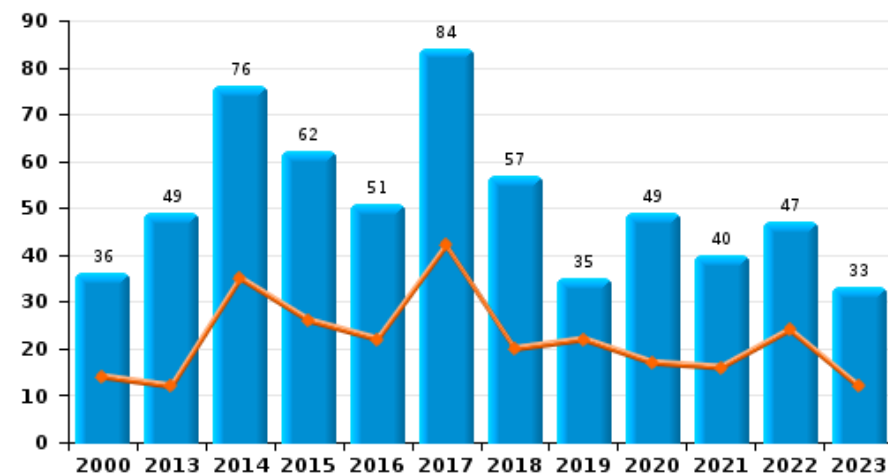
Inbraak in gebouw (totaal)



Inbraak in bedrijf of handelszaak



Inbraak in openbare of overheidsinstelling

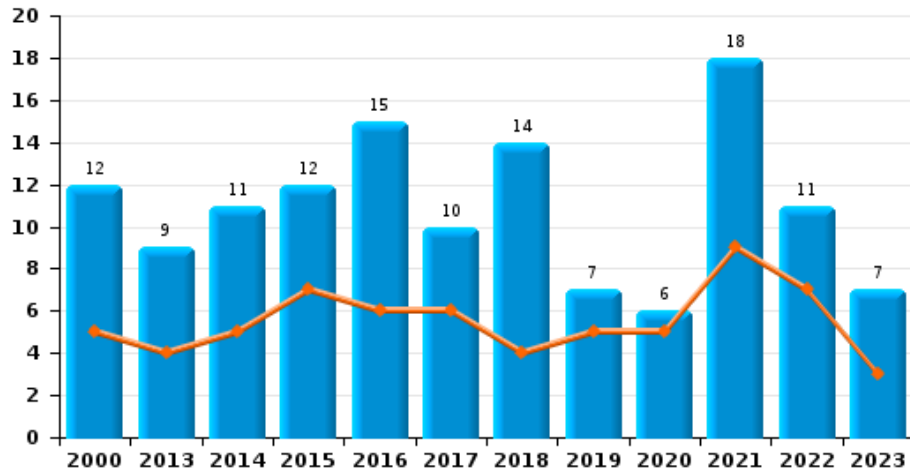




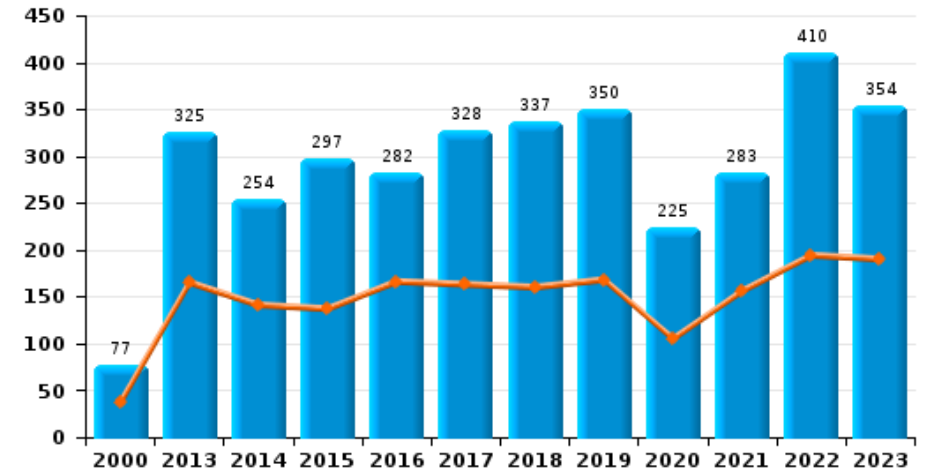
POLITIEZONE RIHO

Jaar ■
Semester 1 ■

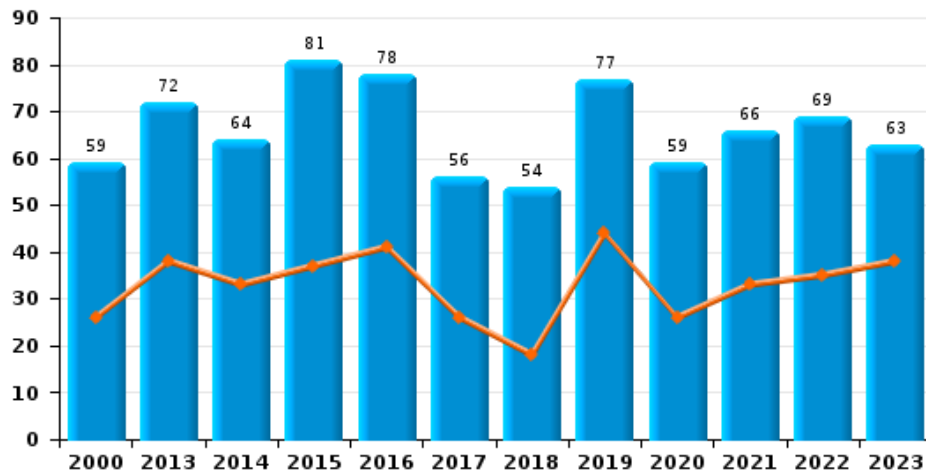
Diefstal gewapenderhand



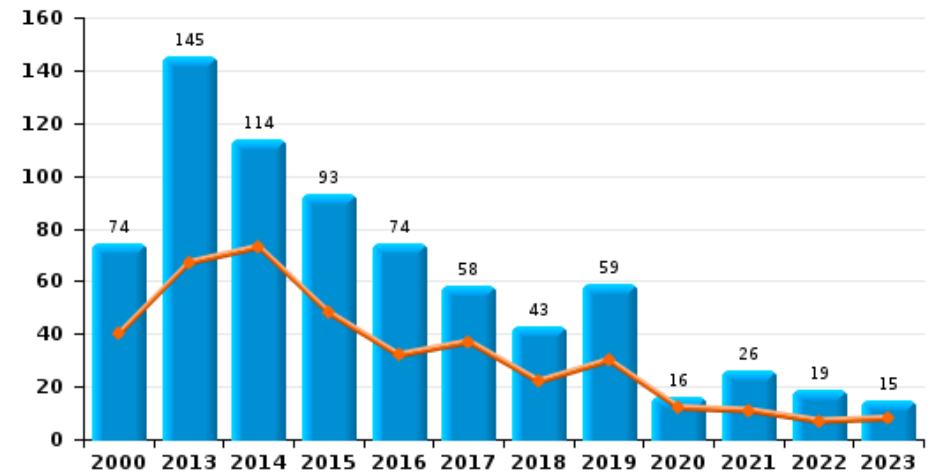
Winkeldiefstal



Diefstal met geweld zonder wapen



Zakkenrollerij

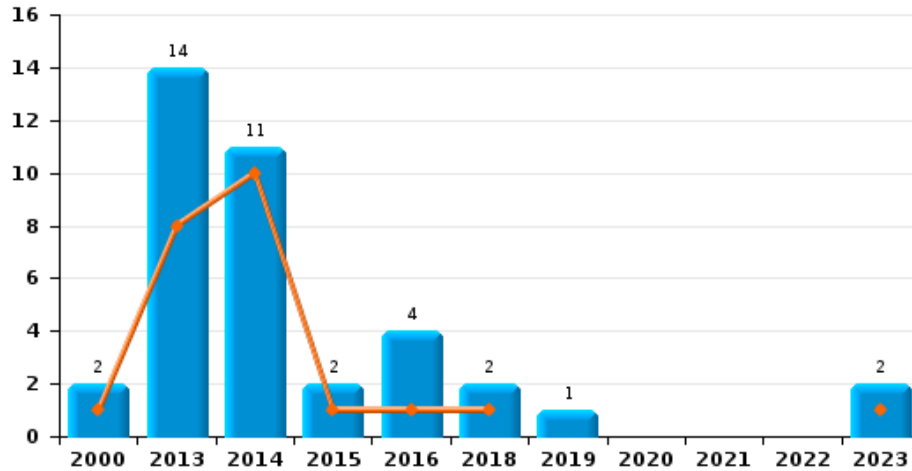




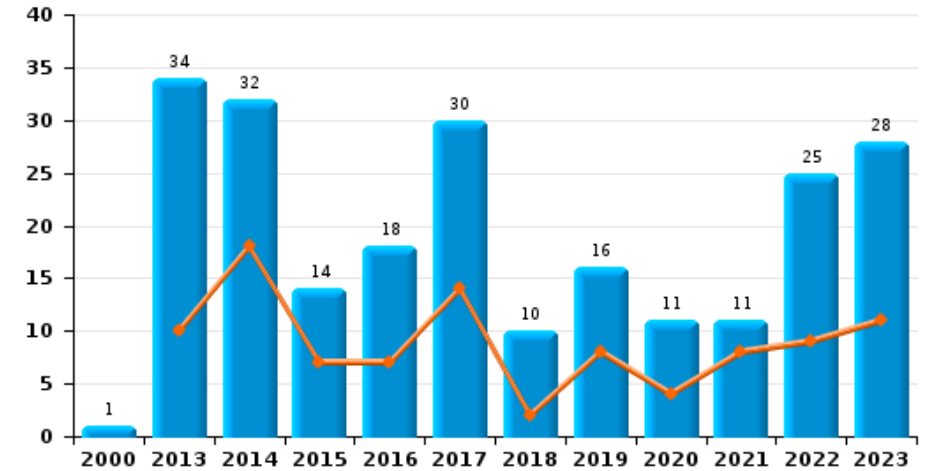
POLITIEZONE RIHO

Jaar ■
Semester 1 ■

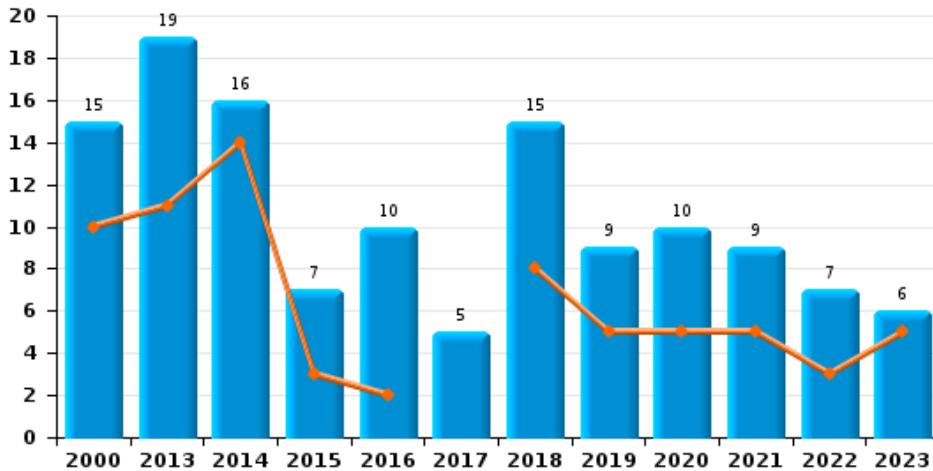
Handtasroof



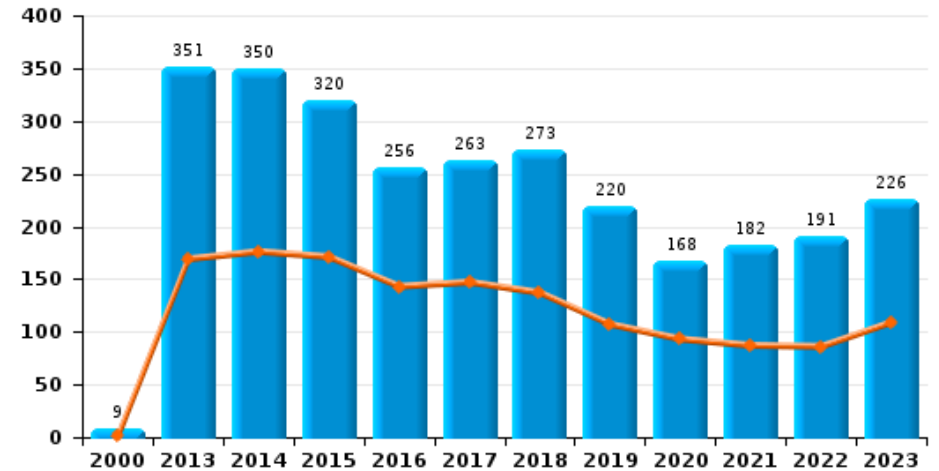
Graffiti



Grijpdiefstal



Beschadiging van auto





POLITIEZONE RIHO

CF Diefstal vervoermiddel

		2000	2013	2014	2015	2016	2017	2018	2019	2020	2021	2022	2023
Autodiefstal	Sem 1	47	26	18	10	12	15	13	12	10	6	11	24
	Sem 2	45	21	13	21	16	13	16	12	6	7	13	18
	Totaal	92	47	31	31	28	28	29	24	16	13	24	42
Motodiefstal	Sem 1		4	2	2	1	1	3			2	2	2
	Sem 2	4	2	1	2	2		2	1		1	1	2
	Totaal	4	6	3	4	3	1	5	1		3	3	4
Carjacking	Sem 1	2	1			1							
	Sem 2	1			1			1	1				
	Totaal	3	1		1	1		1	1				
Homejacking	Sem 1												1
	Totaal												1
Garagediefstal	Sem 1	4	1			1							
	Sem 2	3	1		1	1	3						
	Totaal	7	2		1	2	3						
Bromfietsdiefstal	Sem 1	75	25	27	29	18	28	8	11	9	5	7	10
	Sem 2	134	25	32	15	23	12	12	15	11	18	14	26
	Totaal	209	50	59	44	41	40	20	26	20	23	21	36
Fietsdiefstal	Sem 1	485	277	357	287	254	226	228	262	169	151	206	198
	Sem 2	544	340	435	377	299	267	312	291	254	205	211	265
	Totaal	1.029	617	792	664	553	493	540	553	423	356	417	463



CF Inbraak

		2000	2013	2014	2015	2016	2017	2018	2019	2020	2021	2022	2023
Woninginbraak	Sem 1	158	154	146	135	98	87	91	133	72	72	88	107
	Sem 2	120	199	189	103	84	117	115	106	93	76	120	118
	Totaal	278	353	335	238	182	204	206	239	165	148	208	225
Inbraak in bedrijf of handelszaak	Sem 1	73	62	60	46	60	33	30	33	22	20	60	37
	Sem 2	56	62	75	56	42	37	43	36	22	27	23	24
	Totaal	129	124	135	102	102	70	73	69	44	47	83	61
Inbraak in openbare of overheidsinstelling	Sem 1	14	12	35	26	22	42	20	22	17	16	24	12
	Sem 2	22	37	41	36	29	42	37	13	32	24	23	21
	Totaal	36	49	76	62	51	84	57	35	49	40	47	33
Ramkraak	Sem 1	1			1								
	Sem 2			1									
	Totaal	1		1	1								
Inbraak in gebouw (totaal)	Sem 1	245	225	241	207	180	162	141	188	110	108	172	156
	Sem 2	197	297	303	195	155	196	195	155	147	127	166	163
	Totaal	442	522	544	402	335	358	336	343	257	235	338	319



CF Diefstal andere

		2000	2013	2014	2015	2016	2017	2018	2019	2020	2021	2022	2023
Diefstal gewapenderhand	Sem 1	5	4	5	7	6	6	4	5	5	9	7	3
	Sem 2	7	5	6	5	9	4	10	2	1	9	4	4
Totaal		12	9	11	12	15	10	14	7	6	18	11	7
Diefstal met geweld zonder wapen	Sem 1	26	38	33	37	41	26	18	44	26	33	35	38
	Sem 2	33	34	31	44	37	30	36	33	33	33	34	25
Totaal		59	72	64	81	78	56	54	77	59	66	69	63
Diefstal uit of aan voertuig	Sem 1	58	92	71	86	115	104	59	32	31	55	70	81
	Sem 2	93	85	101	109	128	77	82	68	30	102	60	77
Totaal		151	177	172	195	243	181	141	100	61	157	130	158
Sacjacking uit auto	Sem 1		1										
Totaal			1										
Diefstal van wapens en explosieven	Sem 1	3	1	5	5	2	4	4	3	2	1	1	1
	Sem 2	3	9	8	4	6	4	2		5	2	4	3
Totaal		6	10	13	9	8	8	6	3	7	3	5	4
Steaming	Sem 1		5										
Totaal			5										
Handtasroof	Sem 1	1	8	10	1	1		1					1
	Sem 2	1	6	1	1	3		1	1				1
Totaal		2	14	11	2	4		2	1				2
Grijpdiefstal	Sem 1	10	11	14	3	2		8	5	5	5	3	5
	Sem 2	5	8	2	4	8	5	7	4	5	4	4	1
Totaal		15	19	16	7	10	5	15	9	10	9	7	6
Zakkenrollerij	Sem 1	40	67	73	48	32	37	22	30	12	11	7	8
	Sem 2	34	78	41	45	42	21	21	29	4	15	12	7
Totaal		74	145	114	93	74	58	43	59	16	26	19	15



Winkeldiefstal	Sem 1	37	165	141	137	166	163	160	168	105	156	194	190
	Sem 2	40	160	113	160	116	165	177	182	120	127	216	164
	Totaal	77	325	254	297	282	328	337	350	225	283	410	354
Diefstal met list	Sem 1	1	16	6	5	6	2	15	3	3	4	2	2
	Sem 2	6	10	5	4	5	4	5	1	1	6	1	
	Totaal	7	26	11	9	11	6	20	4	4	10	3	2
Metaaldiefstal	Sem 1		15	7	12	4	5	8	9	1	3	14	10
	Sem 2		10	5	4	3	1	21	3	3	13	7	5
	Totaal		25	12	16	7	6	29	12	4	16	21	15
Werfdiefstal	Sem 1	10	16	15	15	21	5	12	11	11	6	8	20
	Sem 2	13	24	15	15	4	14	18	13	4	14	14	13
	Totaal	23	40	30	30	25	19	30	24	15	20	22	33
Home-invasie	Sem 1							1					1
	Sem 2		1								1		
	Totaal		1					1			1		1
Dierendiefstal	Sem 1	4	6	4	3	1	4	2	3	3	4	2	2
	Sem 2	4	6	4	4		3	2	5	3	2	2	5
	Totaal	8	12	8	7	1	7	4	8	6	6	4	7
Ladingdiefstal	Sem 1		5	3		1	5		1	1	2		
	Sem 2		1	1	4	2	3	1		1	1	1	1
	Totaal		6	4	4	3	8	1	1	2	3	1	1



ICT-criminaliteit

		2000	2013	2014	2015	2016	2017	2018	2019	2020	2021	2022	2023
Betaalkaartfraude	Sem 1	2	9	16	14	5	8	9	8	5	13	18	11
	Sem 2	1	9	9		8	8	7	12	6	24	29	8
Totaal		3	18	25	14	13	16	16	20	11	37	47	19
Phishing	Sem 1				1		3	21	23	113	77	134	115
	Sem 2				1		1	25	67	114	125	104	157
Totaal					2		4	46	90	227	202	238	272
Ransomware	Sem 1						6	5				1	
	Sem 2				1		4	1			2		
Totaal					1		10	6			2	1	
Shouldersurfing	Sem 1											1	1
	Sem 2			1				1			3	1	2
Totaal				1				1			3	2	3
Skimming	Sem 1				1								
	Totaal				1								



CF Andere

		2000	2013	2014	2015	2016	2017	2018	2019	2020	2021	2022	2023
Geweld tegen beroepen van algemeen belang	Sem 1	7	11	9	5	4	9	10	16	11	19	21	16
	Sem 2	2	10	9	4	4	10	12	15	10	9	18	6
	Totaal	9	21	18	9	8	19	22	31	21	28	39	22
Groepsverkrachting	Sem 1		3			1	2	1		1	1		1
	Sem 2			3	2	2	1		1	1	1		
	Totaal		3	3	2	3	3	1	1	2	2		1
Graffiti	Sem 1		10	18	7	7	14	2	8	4	8	9	11
	Sem 2	1	24	14	7	11	16	8	8	7	3	16	17
	Totaal	1	34	32	14	18	30	10	16	11	11	25	28
Beschadiging van auto	Sem 1	1	169	176	171	143	147	137	107	93	87	86	109
	Sem 2	8	182	174	149	113	116	136	113	75	95	105	117
	Totaal	9	351	350	320	256	263	273	220	168	182	191	226
Steekpartij	Sem 1	1	2	4	2	1	1	4	2	2	5	1	2
	Sem 2	1		1	2		2	1	2	2		2	4
	Totaal	2	2	5	4	1	3	5	4	4	5	3	6



FE Intrafamiliaal geweld (IFG)

		2000	2013	2014	2015	2016	2017	2018	2019	2020	2021	2022	2023
IFG: fysiek, binnen het koppel	Sem 1	20	80	81	89	124	94	104	101	86	92	89	89
	Sem 2	32	93	78	81	113	110	100	98	102	93	77	101
Totaal		52	173	159	170	237	204	204	199	188	185	166	190
IFG: fysiek, tegen afstammelingen	Sem 1	3	7	7	10	20	10	12	15	13	9	12	14
	Sem 2	2	5	13	9	13	11	11	12	15	10	13	16
Totaal		5	12	20	19	33	21	23	27	28	19	25	30
IFG: fysiek, tegen andere leden	Sem 1	32	12	18	16	28	25	21	25	27	24	14	18
	Sem 2	23	18	16	24	21	30	26	24	27	16	24	21
Totaal		55	30	34	40	49	55	47	49	54	40	38	39
IFG: seksueel, binnen het koppel	Sem 1					3	4	1		1	3	1	2
	Sem 2			1	1	2	3		1	3	3	2	1
Totaal				1	1	5	7	1	1	4	6	3	3
IFG: seksueel, tegen afstammelingen	Sem 1	4	2	5	5	4	3	2	4	2	5	2	
	Sem 2	3	8	4	2	2	1	1	4	5	1	1	
Totaal		7	10	9	7	6	4	3	8	7	6	3	
IFG: seksueel, tegen andere leden	Sem 1						1				2	1	
	Sem 2		2	1	1	1		1	1				
Totaal			2	1	1	1	1	1	1		2	1	
IFG: psychisch, binnen het koppel	Sem 1	98	49	69	50	45	53	51	52	47	72	91	59
	Sem 2	102	67	52	41	60	57	59	46	60	70	77	84
Totaal		200	116	121	91	105	110	110	98	107	142	168	143
IFG: psychisch, tegen afstammelingen	Sem 1		1		1	6	3	3	1	2	3	1	9
	Sem 2		1		2	2	1	2		7	2	2	6
Totaal			2		3	8	4	5	1	9	5	3	15



IFG: psychisch, tegen andere leden	Sem 1	
	Sem 2	
Totaal		

1	3	3	2	4	6	1	3	7	3	8
3	1	3	8	7	4	6	8	5	9	4
4	4	6	10	11	10	7	11	12	12	12

IFG: economisch, binnen het koppel	Sem 1	
	Sem 2	
Totaal		

4	10	16	14	16	16	13	8	16	24	7
10	10	9	14	21	13	16	9	14	9	16
14	20	25	28	37	29	29	17	30	33	23

IFG: economisch, tegen afstammelingen	Sem 1	1
	Sem 2	3
Totaal		4

2			3	1			1	1		
		2	1	1	1		3		1	1
2		2	4	2	1		4	1	1	1

IFG: economisch, tegen andere leden	Sem 1	57
	Sem 2	37
Totaal		94

10	15	11	4	19	15	8	5	12	9	9
7	10	4	9	12	10	4	3	8	5	10
17	25	15	13	31	25	12	8	20	14	19



FE Hormonen en doping

		2000	2013	2014	2015	2016	2017	2018	2019	2020	2021	2022	2023
Humane doping	Sem 1		5	3	4	3	3	2	5	3	4	1	2
	Sem 2		2	1	4	6		5	2	4		1	1
	Totaal		7	4	8	9	3	7	7	7	4	2	3
Illegale vetmesting	Sem 1			1					1		1	2	
	Sem 2							1					
	Totaal			1				1	1		1	2	



FE Drugs

		2000	2013	2014	2015	2016	2017	2018	2019	2020	2021	2022	2023
Verkoop van cocaïne	Sem 1		5	5	8	10	9	10	5	11	7	23	10
	Sem 2		3	4	4	4	4	5	6	4	11	12	10
	Totaal		8	9	12	14	13	15	11	15	18	35	20
Import-export van cocaïne	Sem 1		1								6	14	3
	Sem 2					1				2	6	2	2
	Totaal		1			1				2	12	16	5
Productie van synthetische drugs	Sem 1		1		1								
	Sem 2					2							
	Totaal		1		1	2							
Import-export van synthetische drugs	Sem 1				2	2							1
	Sem 2								1			1	2
	Totaal				2	2			1			1	3
Verkoop van synthetische drugs	Sem 1	1	5	16	18	15	16	19	4	7	2	5	8
	Sem 2		7	10	14	4	13	7	5	9	7	10	13
	Totaal	1	12	26	32	19	29	26	9	16	9	15	21
Productie van cannabis (teelt)	Sem 1		1	3	1	2	3	1	1	1	3		2
	Sem 2		6	2	2	3	2	5	3	5	2	2	
	Totaal		7	5	3	5	5	6	4	6	5	2	2
Import-export van cannabis in grote hoeve.	Sem 2										1		
	Totaal										1		
Verkoop van cannabis in grote hoeveelheid	Sem 1				2	2							
	Sem 2								1		1		
	Totaal				2	2			1		1		
Import-export van heroïne	Sem 1										5	14	3
	Sem 2					2		1	1	3	7	2	2
	Totaal					2		1	1	3	12	16	5



Verkoop-handel van heroïne	Sem 1	1	1	3	2	8	3	3	4	5	5	16	10
	Sem 2		3		3		1	3	4	9	3	8	
	Totaal	1	4	3	2	11	3	4	7	9	14	19	18



FE Wapenzwendel

		2000	2013	2014	2015	2016	2017	2018	2019	2020	2021	2022	2023
Handel en productie van vuurwapen	Sem 1		4		1		1	1	4		3		1
	Sem 2		2		1	1		1	1		1		
Totaal			6		2	1	1	2	5		4		1
Handel en productie van niet-vuurwapen	Sem 1					1							
	Sem 2											1	
Totaal						1						1	



FE Mensenhandel

		2000	2013	2014	2015	2016	2017	2018	2019	2020	2021	2022	2023
Mensenhandel - economische uitbuiting	Sem 1			1					2		1	1	
	Sem 2							1	1	2	2	2	
Totaal				1				1	3	2	3	3	
Mensenhandel - seksuele uitbuiting	Sem 1	1	1	1	1	1			2		2	1	2
	Sem 2		3	2		4	1	1	2		1	1	3
Totaal		1	4	3		5	2	1	4		3	2	5



FE Geweld in de publieke ruimte

		2000	2013	2014	2015	2016	2017	2018	2019	2020	2021	2022	2023
Fysiek geweld (openbaar vervoer)	Sem 1	2	10	2	8	10	8	11	8	8	9	17	9
	Sem 2	2	7	6	6	11	8	6	12	6	13	6	11
Totaal		4	17	8	14	21	16	17	20	14	22	23	20
Fysiek geweld (openbare weg)	Sem 1	76	90	110	67	87	105	95	88	102	80	68	97
	Sem 2	53	86	98	79	71	86	99	83	76	81	74	105
Totaal		129	176	208	146	158	191	194	171	178	161	142	202
Fysiek geweld (andere openbare plaats)	Sem 1	8	6	16	5	4	8	8	8	10	14	14	13
	Sem 2	5	10	7	3	4	14	11	8	3	9	10	8
Totaal		13	16	23	8	8	22	19	16	13	23	24	21
Fysiek geweld (publiek toegankelijke plaats)	Sem 1	66	54	46	41	70	65	44	60	32	17	51	49
	Sem 2	57	49	50	63	68	62	60	68	26	50	43	56
Totaal		123	103	96	104	138	127	104	128	58	67	94	105
Seksueel geweld (openbaar vervoer)	Sem 1		3	3	1	1	2	2	1	4	5	2	2
	Sem 2		1		4	6			2	3	2		1
Totaal			4	3	5	7	2	2	3	7	7	2	3
Seksueel geweld (openbare weg)	Sem 1	5	8	10	5	4	9	2	6	8	4	4	4
	Sem 2	11	10	5	4	2	13	14	6	4	8	7	4
Totaal		16	18	15	9	6	22	16	12	12	12	11	8
Seksueel geweld (andere openbare plaats)	Sem 1	1	4	4	10	3	3	2	2	6	3	4	3
	Sem 2		5	3	5	4	7	5	7	6	3	2	4
Totaal		1	9	7	15	7	10	7	9	12	6	6	7
Seksueel geweld (publiek toegankelijke plaats)	Sem 1	2	6	6	3	10	8	6	12	7	5	8	11
	Sem 2	9	3	12	5	8	12	9	12	2	7	15	7
Totaal		11	9	18	8	18	20	15	24	9	12	23	18



Psychisch geweld (openbaar vervoer)	Sem 1		3	3	5	3	6		3	5	3	8	4
	Sem 2		5	2	4	3	3	4	2	2	4	6	4
	Totaal		8	5	9	6	9	4	5	7	7	14	8
Psychisch geweld (openbare weg)	Sem 1	27	49	56	33	41	49	51	61	44	41	42	46
	Sem 2	34	47	64	44	43	56	33	40	32	42	42	55
	Totaal	61	96	120	77	84	105	84	101	76	83	84	101
Psychisch geweld (andere openbare plaats)	Sem 1	4	17	17	11	14	12	20	12	13	14	13	9
	Sem 2	3	14	19	10	9	13	21	8	18	9	16	9
	Totaal	7	31	36	21	23	25	41	20	31	23	29	18
Psychisch geweld (publiek toegankelijke plaats)	Sem 1	30	25	27	23	24	26	24	29	29	17	28	34
	Sem 2	23	23	21	24	32	23	40	39	22	18	25	29
	Totaal	53	48	48	47	56	49	64	68	51	35	53	63
Diefstal gewapenderhand (openbaar vervoer)	Sem 1				1		1		1				
	Sem 2	1						1					
	Totaal	1			1		1	1	1				
Diefstal gewapenderhand (openbare weg)	Sem 1	2	3	1	1	1	3	2	1	1	4	4	1
	Sem 2		3		3	4	2	1		1	5	1	2
	Totaal	2	6	1	4	5	5	3	1	2	9	5	3
Diefstal gewapenderhand (andere openbare plaats)	Sem 1				1	1			1	1		1	
	Sem 2										1		
	Totaal				1	1			1	1	1	1	
Diefstal gewapenderhand (publiek toegank. plaats)	Sem 1	1		2			1	1	1		3	2	
	Sem 2	5		2	1	3	1	6	1		2		1
	Totaal	6		4	1	3	2	7	2		5	2	1
Diefstal geweld zonder wapen (openbaar vervoer)	Sem 1	1	1	1		3		1	1	2		2	4
	Sem 2		2	2	1	2	1	3	1	1	2	1	1
	Totaal	1	3	3	1	5	1	4	2	3	2	3	5



Diefstal geweld zonder wapen (openbare weg)	Sem 1	9
	Sem 2	15
Totaal		24

21	17	9	12	6	8	11	7	2	10	5
16	10	9	14	4	9	8	8	5	6	2
37	27	18	26	10	17	19	15	7	16	7

Diefstal geweld zonder wapen (and. openb. plaats)	Sem 1	
	Sem 2	
Totaal		

1	1	2	1		1	5	1	4	4	1
2	2			3		1	2	4		
3	3	2	1	3	1	6	3	8	4	1

Diefstal geweld zonder wapen (pub. toegank. pl.)	Sem 1	5
	Sem 2	8
Totaal		13

11	5	6	9	9	5	14	3	8	5	9
7	2	10	9	10	12	13	9	7	6	7
18	7	16	18	19	17	27	12	15	11	16



FE Andere

		2000	2013	2014	2015	2016	2017	2018	2019	2020	2021	2022	2023
Nepagenten	Sem 1			1									
	Sem 2		1	2								1	
Totaal			1	3								1	
Terrorisme, extremisme en radicalisme	Sem 1				6	4	5						2
	Sem 2		1		5	1					1	1	1
Totaal			1		11	5	5				1	1	3
Cyberbelaging	Sem 1	16	8	7	6	3	10	7	8	17	18	20	37
	Sem 2	12	13	8	9	12	12	6	5	11	7	30	27
Totaal		28	21	15	15	15	22	13	13	28	25	50	64
Identiteitsfraude	Sem 1	5	18	15	17	24	36	38	25	40	25	30	29
	Sem 2	1	18	19	17	27	16	37	45	58	22	23	34
Totaal		6	36	34	34	51	52	75	70	98	47	53	63



POLITIEZONE RIHO

2022

CF Diefstal vervoermiddel

	Jan	Feb	Maa	Apr	Mei	Jun	Jul	Aug	Sep	Okt	Nov	Dec	Totaal
Autodiefstal	1	2	2	3	2	1	1		2	1	4	5	24
Motodiefstal	1					1					1		3
Bromfietsdiefstal	2			1	2	2	1	2	1	3	1	6	21
Fietsdiefstal	24	19	27	61	35	40	45	36	27	26	52	25	417

CF Inbraak

	Jan	Feb	Maa	Apr	Mei	Jun	Jul	Aug	Sep	Okt	Nov	Dec	Totaal
Woninginbraak	21	16	13	14	14	10	23	14	11	20	28	24	208
Inbraak in bedrijf of handelszaak	5	3	10	19	12	11	4	6	3	3	4	3	83
Inbraak in openbare of overheidsinstelling	2	8	3	3	5	3	5	1	4	5	7	1	47
Inbraak in gebouw (totaal)	28	27	26	36	31	24	32	21	18	28	39	28	338

CF Diefstal andere

	Jan	Feb	Maa	Apr	Mei	Jun	Jul	Aug	Sep	Okt	Nov	Dec	Totaal
Diefstal gewapenderhand	2	2	2	1			1	1	1			1	11
Diefstal met geweld zonder wapen	7	8	5	5	5	5	4	6	5	8	3	8	69
Diefstal uit of aan voertuig	7	12	15	9	4	23	14	8	10	4	11	13	130
Diefstal van wapens en explosieven		1									3	1	5
Grijpdiefstal		2			1		1	3					7
Zakkenrollerij	2		2	1		2	3	1	1	1	2	4	19
Winkeldiefstal	29	26	26	41	36	36	27	35	36	36	44	38	410
Diefstal met list	1		1					1					3
Metaaldiefstal	4	1	3	2	2	2	2		2	2		1	21
Werfdiefstal	3	3		1		1	5			6	2	1	22
Dierendiefstal					1	1	1				1		4
Ladingdiefstal											1		1



ICT-criminaliteit

	Jan	Feb	Maa	Apr	Mei	Jun	Jul	Aug	Sep	Okt	Nov	Dec	Totaal
Betaalkaartfraude	2	1	2	9	2	2	19		3	2	3	2	47
Phishing	26	23	24	24	22	15	17	16	18	14	24	15	238
Ransomware			1										1
Shouldersurfing				1						1			2

CF Andere

	Jan	Feb	Maa	Apr	Mei	Jun	Jul	Aug	Sep	Okt	Nov	Dec	Totaal
Geweld tegen beroepen van algemeen belang	3	7	4	2	3	2	4	1	2	5	3	3	39
Graffiti	2	2	1			4		1	3		3	9	25
Beschadiging van auto	16	10	14	21	13	12	27	18	17	18	13	12	191
Steekpartij				1			1					1	3

FE Intrafamiliaal geweld (IFG)

	Jan	Feb	Maa	Apr	Mei	Jun	Jul	Aug	Sep	Okt	Nov	Dec	Totaal
IFG: fysiek, binnen het koppel	15	7	14	25	12	16	13	16	15	12	8	13	166
IFG: fysiek, tegen afstammelingen	1	2	1	3	1	4	1	3	3	1	1	4	25
IFG: fysiek, tegen andere leden	2	2	1	2	4	3	3	3	5	7	3	3	38
IFG: seksueel, binnen het koppel		1					1			1			3
IFG: seksueel, tegen afstammelingen	1			1				1					3
IFG: seksueel, tegen andere leden				1									1
IFG: psychisch, binnen het koppel	13	11	9	19	22	17	13	18	9	15	11	11	168
IFG: psychisch, tegen afstammelingen			1							2			3
IFG: psychisch, tegen andere leden			1			2	2			4	1	2	12
IFG: economisch, binnen het koppel	4	6	2	9	3		4		1	1	2	1	33
IFG: economisch, tegen afstammelingen										1			1
IFG: economisch, tegen andere leden	2		3		1	3	2	1			1	1	14

FE Hormonen en doping

	Jan	Maa	Mei	Nov	Totaal
Humane doping		1		1	2
Illegale vetmesting	1		1		2



FE Drugs

	Jan	Feb	Maa	Apr	Mei	Jun	Jul	Aug	Sep	Okt	Nov	Totaal
Verkoop van cocaïne	3	6	6	1	3	4	2	3		2	5	35
Import-export van cocaïne		4	3	2	1	4	1		1			16
Import-export van synthetische drugs										1		1
Verkoop van synthetische drugs		1	3		1				3	2	5	15
Productie van cannabis (teelt)								1	1			2
Import-export van heroïne		4	3	2	1	4	1		1			16
Verkoop-handel van heroïne	2	4	4	1	1	4	1			2		19

FE Wapenzwendel

	Jul	Totaal
Handel en productie van niet-vuurwapen	1	1

FE Mensenhandel

	Feb	Apr	Jul	Aug	Totaal
Mensenhandel - economische uitbuiting		1	2		3
Mensenhandel - seksuele uitbuiting	1			1	2



FE Geweld in de publieke ruimte

	Jan	Feb	Maa	Apr	Mei	Jun	Jul	Aug	Sep	Okt	Nov	Dec	Totaal
Fysiek geweld (openbaar vervoer)	3	2	5	6	1				1	2	1	2	23
Fysiek geweld (openbare weg)	9	7	14	10	15	13	11	10	15	16	6	16	142
Fysiek geweld (andere openbare plaats)		4	4		2	4	3	2		1		4	24
Fysiek geweld (publiek toegankelijke plaats)	5	9	9	9	9	10	8	3	9	11	2	10	94
Seksueel geweld (openbaar vervoer)	1			1									2
Seksueel geweld (openbare weg)			2	1	1		1	6					11
Seksueel geweld (andere openbare plaats)	2			1		1		1		1			6
Seksueel geweld (publiek toegankelijke plaats)	1	2	2	1	1	1	1	5	4	1	2	2	23
Psychisch geweld (openbaar vervoer)		2	2	1	3		1	3			1	1	14
Psychisch geweld (openbare weg)	3	7	6	7	10	9	10	10	7	6	4	5	84
Psychisch geweld (andere openbare plaats)	4	1	1	3		4	1	6	1	2		6	29
Psychisch geweld (publiek toegankelijke plaats)	4	6	2	6	3	7	4	2	4	5	2	8	53
Diefstal gewapenderhand (openbare weg)	2		1	1					1				5
Diefstal gewapenderhand (andere openbare plaats)		1											1
Diefstal gewapenderhand (publiek toegank. plaats)		1	1										2
Diefstal geweld zonder wapen (openbaar vervoer)			1	1							1		3
Diefstal geweld zonder wapen (openbare weg)	1	2	1	2	2	2		1	1	4			16
Diefstal geweld zonder wapen (and. openb. plaats)	2	2											4
Diefstal geweld zonder wapen (pub. toegank. pl.)	1	2	1			1			1	1	1	3	11

FE Andere

	Jan	Feb	Maa	Apr	Mei	Jun	Jul	Aug	Sep	Okt	Nov	Dec	Totaal
Nepagenten												1	1
Terrorisme, extremisme en radicalisme							1						1
Cyberbelaging	2	3	3	3	6	3	7	8	4	8	1	2	50
Identiteitsfraude	1	2	8	5	6	8	3	5	2	3	4	6	53



2023

CF Diefstal vervoermiddel

	Jan	Feb	Maa	Apr	Mei	Jun	Jul	Aug	Sep	Okt	Nov	Dec	Totaal
Autodiefstal	1	4	3	2	6	8	7	4	2		1	4	42
Motodiefstal					1	1	1					1	4
Homejacking				1									1
Bromfietsdiefstal	1	4	1	1	2	1	1		9	10	3	3	36
Fietsdiefstal	30	23	30	32	37	46	41	27	56	51	38	52	463

CF Inbraak

	Jan	Feb	Maa	Apr	Mei	Jun	Jul	Aug	Sep	Okt	Nov	Dec	Totaal
Woninginbraak	35	23	10	10	18	11	13	10	24	30	21	20	225
Inbraak in bedrijf of handelszaak		5	5	10	10	7	5		4	9	2	4	61
Inbraak in openbare of overheidsinstelling	2	1	1	1	5	2	2	3	6	2	1	7	33
Inbraak in gebouw (totaal)	37	29	16	21	33	20	20	13	34	41	24	31	319

CF Diefstal andere

	Jan	Feb	Maa	Apr	Mei	Jun	Jul	Aug	Sep	Okt	Nov	Dec	Totaal
Diefstal gewapenderhand	1					2		3	1				7
Diefstal met geweld zonder wapen	8	3	9	7	5	6	3	5	5	6	1	5	63
Diefstal uit of aan voertuig	10	7	34	11	13	6	4	13	17	20	12	11	158
Diefstal van wapens en explosieven				1			1		1			1	4
Handtasroof	1								1				2
Grijpdiefstal	1	1		1		2			1				6
Zakkenrollerij	4		1		2	1	1	1	1	1	1	2	15
Winkeldiefstal	21	25	42	26	44	32	21	20	25	50	25	23	354
Diefstal met list	1	1											2
Metaaldiefstal			4	2	2	2	2		2		1		15
Werfdiefstal	4		2	3	7	4	1	3	3	1	2	3	33
Home-invasie	1												1
Dierendiefstal	1		1					2		2	1		7
Ladingdiefstal									1				1



ICT-criminaliteit

	Jan	Feb	Maa	Apr	Mei	Jun	Jul	Aug	Sep	Okt	Nov	Dec	Totaal
Betaalkaartfraude	4	1	2	2	1	1		2	3	2		1	19
Phishing	27	16	15	23	20	14	17	27	18	36	20	39	272
Shouldersurfing				1					1			1	3

CF Andere

	Jan	Feb	Maa	Apr	Mei	Jun	Jul	Aug	Sep	Okt	Nov	Dec	Totaal
Geweld tegen beroepen van algemeen belang	4	4	3	1	3	1	1				3	2	22
Groepsverkrachting			1										1
Graffiti			1	7	1	2	1	1	13		2		28
Beschadiging van auto	18	13	22	15	24	17	14	21	23	17	21	21	226
Steekpartij	1	1					1	1	1		1		6

FE Intrafamiliaal geweld (IFG)

	Jan	Feb	Maa	Apr	Mei	Jun	Jul	Aug	Sep	Okt	Nov	Dec	Totaal
IFG: fysiek, binnen het koppel	16	15	14	13	15	16	20	16	14	23	10	18	190
IFG: fysiek, tegen afstammelingen	4	1		1	3	5	3	3	1	5	2	2	30
IFG: fysiek, tegen andere leden	3	8	2		2	3	3	3	4	6	1	4	39
IFG: seksueel, binnen het koppel		1	1					1					3
IFG: psychisch, binnen het koppel	10	8	5	9	16	11	12	20	17	12	14	9	143
IFG: psychisch, tegen afstammelingen	1		1	2	1	4	1		1	3	1		15
IFG: psychisch, tegen andere leden	1		4	1	1	1		1		2	1		12
IFG: economisch, binnen het koppel		2	2		2	1	5	6	2	1	1	1	23
IFG: economisch, tegen afstammelingen										1			1
IFG: economisch, tegen andere leden		1	1	3	2	2	2	1		1	1	5	19

FE Hormonen en doping

	Feb	Apr	Okt	Totaal
Humane doping	1	1	1	3



FE Drugs

	Jan	Feb	Maa	Apr	Mei	Jun	Jul	Aug	Sep	Okt	Nov	Dec	Totaal
Verkoop van cocaïne		3	3	1	1	2	2	2	3	1	1	1	20
Import-export van cocaïne		2	1					1				1	5
Import-export van synthetische drugs					1			1				1	3
Verkoop van synthetische drugs	2	1		1	1	3	1	2	2	5		3	21
Productie van cannabis (teelt)		1			1								2
Import-export van heroïne		2	1					1				1	5
Verkoop-handel van heroïne		2	2	1		5		1	3	2	1	1	18

FE Wapenzwendel

	Feb	Totaal
Handel en productie van vuurwapen	1	1

FE Mensenhandel

	Jan	Jun	Jul	Okt	Nov	Totaal
Mensenhandel - seksuele uitbuiting	1	1	1	1	1	5



FE Geweld in de publieke ruimte

	Jan	Feb	Maa	Apr	Mei	Jun	Jul	Aug	Sep	Okt	Nov	Dec	Totaal
Fysiek geweld (openbaar vervoer)	1		3	2	3		1	3	5			2	20
Fysiek geweld (openbare weg)	21	10	15	16	20	15	15	16	18	19	23	14	202
Fysiek geweld (andere openbare plaats)	1	1	5	3	2	1		2	1	1	2	2	21
Fysiek geweld (publiek toegankelijke plaats)	10	14	4	10	3	8	9	6	8	9	10	14	105
Seksueel geweld (openbaar vervoer)	1				1					1			3
Seksueel geweld (openbare weg)	2				2			3		1			8
Seksueel geweld (andere openbare plaats)					3			1	1			2	7
Seksueel geweld (publiek toegankelijke plaats)	3	2	2	1	1	2			1	1	1	4	18
Psychisch geweld (openbaar vervoer)			2		1	1		1		2		1	8
Psychisch geweld (openbare weg)	5	7	6	6	14	8	5	12	15	10	5	8	101
Psychisch geweld (andere openbare plaats)	1	1	2	1	3	1		1	3	2	2	1	18
Psychisch geweld (publiek toegankelijke plaats)	5	7	12	3	3	4	7	8	5	3	3	3	63
Diefstal gewapenderhand (openbare weg)						1		1	1				3
Diefstal gewapenderhand (publiek toegank. plaats)								1					1
Diefstal geweld zonder wapen (openbaar vervoer)			2	1		1			1				5
Diefstal geweld zonder wapen (openbare weg)	1	1		1	2		1			1			7
Diefstal geweld zonder wapen (and. openb. plaats)			1										1
Diefstal geweld zonder wapen (pub. toegank. pl.)	3		3		1	2		1		3		3	16

FE Andere

	Jan	Feb	Maa	Apr	Mei	Jun	Jul	Aug	Sep	Okt	Nov	Dec	Totaal
Terrorisme, extremisme en radicalisme			1			1			1				3
Cyberbelaging	9	4	5	6	3	10	7	2	5	1	7	5	64
Identiteitsfraude	7	3	5	4	7	3	6	8	1	7	8	4	63

POLITIËLE CRIMINALITEITSSTATISTIEKEN

PLEEGPLAATS: POLITIEZONE

POLITIEZONE RIHO

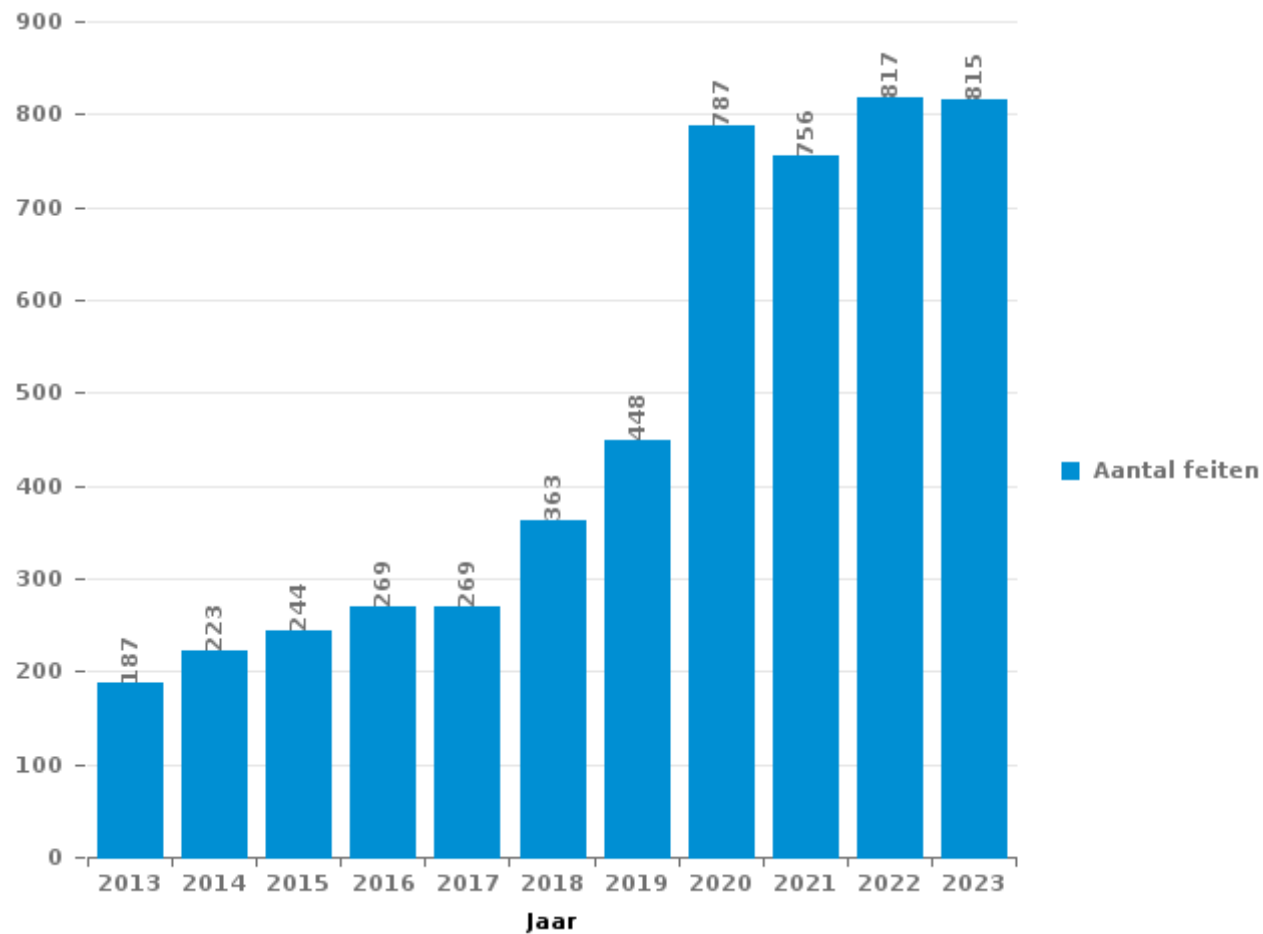
DEEL III : ICT



POLITIEZONE RIHO

Totaal aantal misdrijven met een ICT/online element sinds 2013

(deze cijfers kunnen een onderschatting zijn, dit afhankelijk van vattingspraktijken en technische beperkingen)





ICT/online-crime in strikte zin

Inbreuken (exhaustief)

	2013	2014	2015	2016	2017	2018	2019	2020	2021	2022	2023
Informaticacriminaliteit: Hacking:	16	46	38	35	33	76	109	168	70	61	45
Informaticacriminaliteit: Informaticabedrog:	43	50	52	45	45	116	186	375	420	466	430
Informaticacriminaliteit: Sabotage:	3	16	5	16	15	34	33	22	20	16	4
Informaticacriminaliteit: Valsheid in informatica:	6	9	10	10	5	19	30	37	25	25	13
Misdr. tegen andere morele waarden en gevoelens: Schenden van communicatie door particulier:	1	1	1				1	1	4		1
Misdr. tegen gezag van de overheid: Weigering medewerking (informatica en telecom):						1		1			
Sociaal strafwetboek: Misdr. tegen openbare trouw in sociaal strafrecht: Valsheid in informatica		1									
Totaal:	69	123	106	106	98	246	359	604	539	568	493

Criminele figuren (apart bekijken - niet optellen met iets anders - risico op dubbeltelling!)

	2013	2014	2015	2016	2017	2018	2019	2020	2021	2022	2023
Betaalkaartfraude	18	25	14	13	16	16	20	11	37	47	19
Phishing			2		4	46	90	227	202	238	272
Ransomware				1	10	6			2	1	
Shouldersurfing		1				1			3	2	3
Skimming			1								



ICT/online-crime in ruime zin

Inbreuken (enkel als feitcode bestaat)

	2013	2014	2015	2016	2017	2018	2019	2020	2021	2022	2023
Bedrog: Oplichting: Internetfraude	95	82	101	136	106	177	187	329	259	235	244
Misd. tegen andere morele waarden en gevoelens: Cyberlokking (lokken van minderjarige via ICT):			4	3	1			1	1	3	4
Misd. tegen de veiligheid van de staat: Terrorisme: Verspreiden boodschap die aanzet tot terrorisme											1
Wapens en springstoffen: Andere: Verkoop per postorder/ internet van vuurwapen							2				
Zedenmisdrijven: Grooming (contact via ICT met minderjarige < 16 j):				2	3		4	1			
Zedenmisdrijven: Kinderpornografie: Toegang kinderporno via technologie					3						
Zedenmisdrijven: Voyeurisme: Verspreiding opname naaktheid of intimiteit					14	5	6	3	6	5	
Totaal:	95	82	105	141	127	182	199	334	266	243	249

Criminele figuren (apart bekijken - niet optellen met iets anders - risico op dubbeltelling!)

	2013	2014	2015	2016	2017	2018	2019	2020	2021	2022	2023
Cyberbelaging	21	15	15	15	22	13	13	28	25	50	64

POLITIËLE CRIMINALITEITSSTATISTIEKEN

PLEEGPLAATS: POLITIEZONE

POLITIEZONE RIHO

DEEL IV : BESTEMMING PLAATS



POLITIEZONE RIHO

Diefstal en afpersing

	2000	2013	2014	2015	2016	2017	2018	2019	2020	2021	2022	2023
Openbare weg	969	653	611	474	479	379	369	378	225	296	345	427
Winkel	407	514	397	439	396	440	454	437	270	339	473	418
Woning: huis	269	322	317	245	190	196	226	222	173	135	177	202
Fietsenstandplaats	54	117	276	252	188	181	219	228	144	140	143	159
Onbekend	240	85	75	99	93	73	68	70	114	112	118	101
Parking	219	135	164	91	68	54	70	76	53	54	61	70
Horeca	186	130	138	137	107	64	67	72	38	37	57	45
Woning: appartement	45	103	81	83	71	83	69	77	66	67	89	82
Bedrijf	147	70	80	78	76	56	58	46	34	46	50	60
Woning: onbepaald	68	94	73	78	58	56	34	53	43	30	53	68
Onderwijsinstelling	101	79	63	71	55	75	62	40	44	37	44	30
Woning: garage	48	73	72	53	37	67	54	49	38	62	39	43
Recreatie en cultuur	69	48	57	44	74	73	44	38	18	18	29	31
Woning: aanhorigheid	41	42	53	60	43	43	32	43	25	32	27	35
Woning: oprit	26	44	36	32	60	49	40	34	32	35	33	38
Spoorwegstation / busstation / metrostation	59	50	34	26	22	19	23	11	18	17	35	30
Ziekenhuis	50	34	52	38	29	35	29	24	19	9	12	13
Openbare dienst	21	13	29	43	28	41	33	33	25	19	31	19
Andere	21	32	35	17	23	20	28	31	21	23	27	31
Werf	18	40	30	29	25	19	29	24	15	19	21	34
Sportinfrastructuur	39	38	23	31	26	25	24	8	14	13	23	28
Dienst	17	12	30	24	25	16	24	20	18	14	24	18
Terrein	35	16	22	18	17	13	19	17	13	17	6	12
Rusthuis	7	3	9	14	6	23	18	8	1	8	13	4
Vervoermiddel: auto	17	8	14	7	6	5	6	6	4	12	10	5
Benzinestation	10	8	20	7	5	7	10	8	5	6	2	4
Bank / financiële instelling	5	10	16	10	8	12	4	6	9	4	2	1
Vervoermiddel: vrachtwagen	7	6	7	12	17	6	4	5	3	7	4	1
Religieus gebouw	12	10	8	7	10	3	8	4	1	6	5	4
Stadion	6	5	8	7	8	6	5	1	2	3	3	2
Dokter / tandarts / apotheker	7	5		4	4	6	5	9		6	5	2
Begraafplaats	8	7	9	6	2	7	4	3	1	3	1	1
Woning: andere	6	2	4	5	5	4	6	8	4	2	3	1
Vervoermiddel: trein / tram / metrotrein	4	2	1	1	5	3	2	5	1	5	3	5
Bushalte / tramhalte	1	2	3		4	2	2	2	3	2	4	5
Vervoermiddel: andere	2	2	4	1	3	3	5	2	1	2	2	2
Bestuurlijk gebouw	5	1	5	2	1	3	1	5		2		1
Luchthaven	2	10	7	1	1							
Vervoermiddel: autobus / autocar	2	4	2	1	1	1			2	1		
Ontuchthuis			1		1		1		1	1		2
Waterlopen en zeeën	1		1	1				2				
Bankautomaat						1	1	1				1
Totaal	3.251	2.829	2.867	2.548	2.277	2.169	2.157	2.106	1.498	1.641	1.974	2.035



POLITIEZONE RIHO

Beschadigen van eigendom

	2000	2013	2014	2015	2016	2017	2018	2019	2020	2021	2022	2023
Openbare weg	523	356	335	262	206	213	212	174	165	162	144	194
Woning: hoofdverblijf	106	198	218	180	172	140	143	182	120	133	146	141
Parking	116	44	59	58	48	68	70	51	34	34	39	59
Woning: onbepaald	90	43	42	34	37	40	23	22	19	34	27	42
Horeca	32	32	36	29	25	21	25	9	1	17	17	16
Bedrijf	64	17	20	18	24	26	32	8	14	9	15	7
Onbekend	37	11	8	12	23	18	28	17	27	23	27	19
Woning: oprit	24	24	25	20	26	16	25	15	17	9	17	19
Winkel	31	13	13	27	17	7	16	14	6	6	14	12
Onderwijsinstelling	28	14	6	25	10	11	25	10	10	11	12	10
Woning: tuin	20	16	19	16	17	24	11	8	10	11	8	12
Recreatie en cultuur	26	9	15	14	23	25	10	10	5	11	10	11
Woning: garage	13	17	17	12	10	21	12	7	5	13	6	12
Andere	4	17	15	15	8	12	9	13	11	15	9	12
Woning: aanhorigheid	24	18	14	10	9	11	7	8	4	7	4	8
Terrein	19	13	11	4	15	9	8	12	2	11	3	15
Openbare dienst	8	1	10	11	13	9	6	11	9	8	5	14
Vervoermiddel: auto	5	6	13	6	11	5	8	1	2	5	5	6
Sportinfrastructuur	15	8		9	4	7	7	4	1	4	4	3
Fietsenstandplaats	2	4	5	6	4	5	10	5	1	2	2	6
Dienst	5	3	4	6	3	3	4	3	4	1	5	9
Spoorwegstation / busstation / metrostation	6	5	2	7	4	5	4	3		1	9	2
Woning: tweede verblijf	5	6	7	4	4	6	2	2	2	1	2	4
Religieus gebouw	17	4	2	3	6	2	3	1	3	1	1	
Ziekenhuis	7	1	2	5	2	6	4	5	1	4	2	1
Werf	10	2	8	2	3	1	5	3	2		1	
Bestuurlijk gebouw	6	3	1	4		5	2	1	1	3	5	2
Vervoermiddel: andere	2	5	4	4	2	2	4	4		3	2	1
Begraafplaats	4	4	4		1		3	4		2	1	2
Politiebureau	2	1	2	6	1	1	2			4		1
Stadion	4			2	6	1	2		1	1	1	1
Benzinestation	3		3	1		2	1	3	3		1	1
Bushalte / tramhalte	1		2	1			4	1	2	2	3	2
Bank / financiële instelling		1	3	3	3	3		1			3	
Luchthaven		4	3	4								
Rusthuis	5			2		2			1			
Dokter / tandarts / apotheker	1	2			1	2		1		1	1	
Waterlopen en zeeën			2		2			1				1
Ontuchthuis	1			1			1			2		
Vervoermiddel: trein / tram / metrotrein		1										
Totaal	1.266	903	930	823	740	729	728	614	483	551	551	645



POLITIEZONE RIHO

Misdrijven tegen de lichamelijke integriteit

	2000	2013	2014	2015	2016	2017	2018	2019	2020	2021	2022	2023
Woning	168	253	278	261	330	290	256	277	286	246	250	267
Openbare weg	131	186	228	170	139	184	177	167	176	169	156	208
Horeca	79	57	64	58	72	48	45	60	18	29	29	40
Onderwijsinstelling	12	30	24	28	21	16	29	38	24	30	42	31
Onbekend	30	22	19	12	14	15	15	12	11	23	15	18
Parking	7	12	10	11	11	14	15	11	13	5	13	15
Spoorwegstation / busstation / metrostation	3	8	4	14	17	11	10	13	6	11	16	15
Recreatie en cultuur	7	9	6	12	14	17	12	18	4	2	9	17
Winkel	4	11	5	8	14	11	13	10	9	6	12	11
Openbare dienst		6	2	9	8	11	3	4	7	5	6	13
Woning: oprit	3	7	2	8	5	3	7	3	5	10	7	8
Ziekenhuis	4	7	4	6	3	9	6	5	3	5	9	6
Bedrijf	4	9	8	5	3	5	4	11	3	7	3	4
Terrein	2	4	5	4	3	5	5	7	4	3	3	11
Andere		1	4	4	8	5	5	5	6	7	4	3
Sportinfrastructuur	6	4	3	4	5	8	1	5		3	5	4
Bushalte / tramhalte		2	3	2		3	2	4	3	5	4	1
Dienst	1	1		1	4	6	2	2	2	3	1	2
Woning: tuin		2	2	2		3		3	6	2	2	3
Politiebureau	2	3	3			3	2	1	1	4	3	1
Stadion	2	2	2	4	2	4	2		1	1	1	
Vervoermiddel: autobus / autocar		3		1	1	1	3	1		2	2	
Bank / financiële instelling		2		1	3	1	1		1		1	1
Rusthuis		2	1	2		1	2		1	1		1
Vervoermiddel: andere			1	2			2	1	2	1	1	
Religieus gebouw			1	1	1		2	2		1	1	
Bestuurlijk gebouw					2	2		1		1	1	1
Luchthaven		4	3	1								
Benzinestation			2			1	1	2			1	
Ontuchthuis			1	2		2				1		
Vervoermiddel: trein / tram / metrotrein		2			1			1				1
Dokter / tandarts / apotheker			1	1						1		1
Waterlopen en zeeën			1						1			
Totaal	465	649	687	634	681	679	622	664	593	584	597	683

POLITIËLE CRIMINALITEITSSTATISTIEKEN

PLEEGPLAATS: POLITIEZONE

POLITIEZONE RIHO

DEEL V : POLITIEZONE VS TYPOLOGIE



GEREGISTREERDE CRIMINALITEIT: POLITIEZONE vs TYPOLOGIE

Typologie van de zone: Categorie 2

Politiezone
BRUSSEL-WEST
LIMBURG REGIO HOOFDSTAD
POLITIE SINT-NIKLAAS
POLITIEZONE RIHO
PZ AALST
PZ BRUGGE
PZ LEUVEN
PZ OOSTENDE
PZ POLBRUNO
PZ RIVIERENLAND
UKKEL/W-B/OUDERGEM
VESDRE
VLAS
ZONE DE POLICE DU TOURNAISIS
ZONE MONS - QUEVY
ZONE MONTGOMERY
ZONE ZUID
ZP ARLON/ATTERT/HABAY/MARTELANGE
ZP LA LOUVIERE
ZP NAMUR CAPITALE



GEREGISTREERDE CRIMINALITEIT: POLITIEZONE vs TYPOLOGIE

Typologie van de zone: Categorie 2

Criminele figuur / Fenomeen	Niveau	% 2019 - 2020	% 2020 - 2021	% 2021 - 2022
Autodiefstal	POLITIEZONE	-33,3%	-18,8%	84,6%
	TYOLOGIE	-23,4%	-6,2%	10,7%
Motodiefstal	POLITIEZONE	-100,0%	/	0,0%
	TYOLOGIE	-36,7%	8,5%	33,5%
Carjacking	POLITIEZONE	-100,0%	/	/
	TYOLOGIE	-41,5%	26,3%	29,2%
Homejacking	POLITIEZONE	/	/	/
	TYOLOGIE	-16,7%	-30,0%	-14,3%
Garagediefstal	POLITIEZONE	/	/	/
	TYOLOGIE	-37,2%	-53,1%	78,3%
Bromfietsdiefstal	POLITIEZONE	-23,1%	15,0%	-8,7%
	TYOLOGIE	-16,9%	7,2%	16,7%
Fietsdiefstal	POLITIEZONE	-23,5%	-15,8%	17,1%
	TYOLOGIE	-17,7%	7,3%	15,1%
Woninginbraak	POLITIEZONE	-31,0%	-10,3%	40,5%
	TYOLOGIE	-27,5%	3,0%	16,4%
Inbraak in bedrijf of handelszaak	POLITIEZONE	-36,2%	6,8%	76,6%
	TYOLOGIE	-25,7%	-2,8%	14,8%
Inbraak in openbare of overheidsinstelling	POLITIEZONE	40,0%	-18,4%	17,5%
	TYOLOGIE	-25,8%	-24,2%	24,3%
Ramkraak	POLITIEZONE	/	/	/
	TYOLOGIE	-25,0%	0,0%	133,3%



GEREGISTREERDE CRIMINALITEIT: POLITIEZONE vs TYPOLOGIE

Criminele figuur / Fenomeen	Niveau	% 2019 - 2020	% 2020 - 2021	% 2021 - 2022
Inbraak in gebouw (totaal)	POLITIEZONE	-25,1%	-8,6%	43,8%
	TYPOLGIE	-27,1%	-0,1%	16,6%
Diefstal gewapenderhand	POLITIEZONE	-14,3%	200,0%	-38,9%
	TYPOLGIE	-14,6%	5,8%	3,6%
Diefstal met geweld zonder wapen	POLITIEZONE	-23,4%	11,9%	4,5%
	TYPOLGIE	-22,0%	1,3%	12,3%
Diefstal uit of aan voertuig	POLITIEZONE	-39,0%	157,4%	-17,2%
	TYPOLGIE	-14,7%	11,4%	5,5%
Sacjacking uit auto	POLITIEZONE	/	/	/
	TYPOLGIE	-64,6%	-20,0%	-22,2%
Diefstal van wapens en explosieven	POLITIEZONE	133,3%	-57,1%	66,7%
	TYPOLGIE	-24,0%	-10,8%	37,0%
Steaming	POLITIEZONE	/	/	/
	TYPOLGIE	-29,6%	-26,3%	14,3%
Handtasroof	POLITIEZONE	-100,0%	/	/
	TYPOLGIE	-33,2%	1,4%	7,8%
Grijpdiefstal	POLITIEZONE	11,1%	-10,0%	-22,2%
	TYPOLGIE	-28,8%	-2,1%	5,9%
Zakkenrollerij	POLITIEZONE	-72,9%	62,5%	-26,9%
	TYPOLGIE	-39,3%	3,8%	31,8%
Winkeldiefstal	POLITIEZONE	-35,7%	25,8%	44,9%
	TYPOLGIE	-20,3%	4,0%	23,6%
Diefstal met list	POLITIEZONE	0,0%	150,0%	-70,0%
	TYPOLGIE	-45,2%	0,3%	17,7%



GEREGISTREERDE CRIMINALITEIT: POLITIEZONE vs TYPOLOGIE

Criminele figuur / Fenomeen	Niveau	% 2019 - 2020	% 2020 - 2021	% 2021 - 2022
Metaaldiefstal	POLITIEZONE	-66,7%	300,0%	31,3%
	TYPOLGIE	-44,4%	38,8%	46,4%
Werfdiefstal	POLITIEZONE	-37,5%	33,3%	10,0%
	TYPOLGIE	-18,4%	5,1%	3,3%
Home-invasie	POLITIEZONE	/	/	-100,0%
	TYPOLGIE	-18,9%	-39,5%	23,1%
Dierendiefstal	POLITIEZONE	-25,0%	0,0%	-33,3%
	TYPOLGIE	-29,1%	1,3%	10,1%
Ladingdiefstal	POLITIEZONE	100,0%	50,0%	-66,7%
	TYPOLGIE	-7,4%	-42,6%	31,5%
Betaalkaartfraude	POLITIEZONE	-45,0%	236,4%	27,0%
	TYPOLGIE	-7,0%	26,2%	19,6%
Phishing	POLITIEZONE	152,2%	-11,0%	17,8%
	TYPOLGIE	248,9%	11,1%	0,7%
Ransomware	POLITIEZONE	/	/	-50,0%
	TYPOLGIE	-26,7%	9,1%	25,0%
Shouldersurfing	POLITIEZONE	/	/	-33,3%
	TYPOLGIE	-49,6%	-35,3%	-21,5%
Skimming	POLITIEZONE	/	/	/
	TYPOLGIE	20,8%	-36,8%	10,9%
Geweld tegen beroepen van algemeen belang	POLITIEZONE	-32,3%	33,3%	39,3%
	TYPOLGIE	-11,0%	22,5%	14,5%
Groepsverkrachting	POLITIEZONE	100,0%	0,0%	-100,0%
	TYPOLGIE	-1,5%	22,7%	-22,2%



GEREGISTREERDE CRIMINALITEIT: POLITIEZONE vs TYPOLOGIE

Criminele figuur / Fenomeen	Niveau	% 2019 - 2020	% 2020 - 2021	% 2021 - 2022
Graffiti	POLITIEZONE	-31,3%	0,0%	127,3%
	TYPOLGIE	10,1%	86,9%	-24,2%
Beschadiging van auto	POLITIEZONE	-23,6%	8,3%	4,9%
	TYPOLGIE	-19,6%	2,4%	0,6%
Steekpartij	POLITIEZONE	0,0%	25,0%	-40,0%
	TYPOLGIE	-1,1%	21,4%	17,6%
IFG: fysiek, binnen het koppel	POLITIEZONE	-5,5%	-1,6%	-10,3%
	TYPOLGIE	-6,0%	-3,3%	9,9%
IFG: fysiek, tegen afstammelingen	POLITIEZONE	3,7%	-32,1%	31,6%
	TYPOLGIE	-10,0%	11,8%	2,7%
IFG: fysiek, tegen andere leden	POLITIEZONE	10,2%	-25,9%	-5,0%
	TYPOLGIE	-6,0%	3,4%	-2,2%
IFG: seksueel, binnen het koppel	POLITIEZONE	300,0%	50,0%	-50,0%
	TYPOLGIE	3,2%	40,6%	-22,2%
IFG: seksueel, tegen afstammelingen	POLITIEZONE	-12,5%	-14,3%	-50,0%
	TYPOLGIE	17,2%	-4,2%	-62,0%
IFG: seksueel, tegen andere leden	POLITIEZONE	-100,0%	/	-50,0%
	TYPOLGIE	-25,0%	88,9%	-29,4%
IFG: psychisch, binnen het koppel	POLITIEZONE	9,2%	32,7%	18,3%
	TYPOLGIE	-5,8%	7,1%	-3,2%
IFG: psychisch, tegen afstammelingen	POLITIEZONE	800,0%	-44,4%	-40,0%
	TYPOLGIE	3,8%	22,0%	2,0%
IFG: psychisch, tegen andere leden	POLITIEZONE	57,1%	9,1%	0,0%
	TYPOLGIE	1,9%	1,9%	0,0%



GEREGISTREERDE CRIMINALITEIT: POLITIEZONE vs TYPOLOGIE

Criminele figuur / Fenomeen	Niveau	% 2019 - 2020	% 2020 - 2021	% 2021 - 2022
IFG: economisch, binnen het koppel	POLITIEZONE	-41,4%	76,5%	10,0%
	TYPOLGIE	-20,3%	9,9%	-0,7%
IFG: economisch, tegen afstammelingen	POLITIEZONE	/	-75,0%	0,0%
	TYPOLGIE	46,2%	10,5%	-23,8%
IFG: economisch, tegen andere leden	POLITIEZONE	-33,3%	150,0%	-30,0%
	TYPOLGIE	-14,6%	-3,6%	-0,7%
Humane doping	POLITIEZONE	0,0%	-42,9%	-50,0%
	TYPOLGIE	-44,3%	-7,2%	-39,0%
Illegale vetmesting	POLITIEZONE	-100,0%	/	100,0%
	TYPOLGIE	0,0%	10,5%	-23,8%
Verkoop van cocaïne	POLITIEZONE	36,4%	20,0%	94,4%
	TYPOLGIE	7,4%	16,5%	9,2%
Import-export van cocaïne	POLITIEZONE	/	500,0%	33,3%
	TYPOLGIE	19,0%	32,0%	24,2%
Productie van synthetische drugs	POLITIEZONE	/	/	/
	TYPOLGIE	-30,8%	-44,4%	20,0%
Import-export van synthetische drugs	POLITIEZONE	-100,0%	/	/
	TYPOLGIE	-85,7%	400,0%	50,0%
Verkoop van synthetische drugs	POLITIEZONE	77,8%	-43,8%	66,7%
	TYPOLGIE	1,9%	-2,7%	0,4%
Productie van cannabis (teelt)	POLITIEZONE	50,0%	-16,7%	-60,0%
	TYPOLGIE	6,9%	-18,7%	-35,7%
Import-export van cannabis in grote hoeve.	POLITIEZONE	/	/	-100,0%
	TYPOLGIE	0,0%	71,4%	-41,7%



GEREGISTREERDE CRIMINALITEIT: POLITIEZONE vs TYPOLOGIE

Criminele figuur / Fenomeen	Niveau	% 2019 - 2020	% 2020 - 2021	% 2021 - 2022
Verkoop van cannabis in grote hoeveelheid	POLITIEZONE	-100,0%	/	-100,0%
	TYPOLGIE	52,6%	69,0%	-8,2%
Import-export van heroïne	POLITIEZONE	200,0%	300,0%	33,3%
	TYPOLGIE	-20,0%	83,3%	40,9%
Verkoop-handel van heroïne	POLITIEZONE	28,6%	55,6%	35,7%
	TYPOLGIE	20,0%	17,7%	-25,3%
Handel en productie van vuurwapen	POLITIEZONE	-100,0%	/	-100,0%
	TYPOLGIE	-71,8%	65,0%	27,3%
Handel en productie van niet-vuurwapen	POLITIEZONE	/	/	/
	TYPOLGIE	-41,7%	57,1%	36,4%
Mensenhandel - economische uitbuiting	POLITIEZONE	-33,3%	50,0%	0,0%
	TYPOLGIE	2,9%	17,1%	-14,6%
Mensenhandel - seksuele uitbuiting	POLITIEZONE	-100,0%	/	-33,3%
	TYPOLGIE	22,9%	-4,2%	-1,8%
Fysiek geweld (openbaar vervoer)	POLITIEZONE	-30,0%	57,1%	4,5%
	TYPOLGIE	-2,6%	20,5%	0,4%
Fysiek geweld (openbare weg)	POLITIEZONE	4,1%	-9,6%	-11,8%
	TYPOLGIE	-15,5%	4,4%	17,4%
Fysiek geweld (andere openbare plaats)	POLITIEZONE	-18,8%	76,9%	4,3%
	TYPOLGIE	-19,5%	26,1%	-3,8%
Fysiek geweld (publiek toegankelijke plaats)	POLITIEZONE	-54,7%	15,5%	40,3%
	TYPOLGIE	-40,8%	10,1%	44,7%
Seksueel geweld (openbaar vervoer)	POLITIEZONE	133,3%	0,0%	-71,4%
	TYPOLGIE	-16,5%	41,5%	-6,5%



GEREGISTREERDE CRIMINALITEIT: POLITIEZONE vs TYPOLOGIE

Criminele figuur / Fenomeen	Niveau	% 2019 - 2020	% 2020 - 2021	% 2021 - 2022
Seksueel geweld (openbare weg)	POLITIEZONE	0,0%	0,0%	-8,3%
	TYPOLGIE	-1,4%	-2,9%	7,3%
Seksueel geweld (andere openbare plaats)	POLITIEZONE	33,3%	-50,0%	0,0%
	TYPOLGIE	20,5%	3,3%	-20,9%
Seksueel geweld (publiek toegankelijke plaats)	POLITIEZONE	-62,5%	33,3%	91,7%
	TYPOLGIE	-24,4%	23,7%	23,5%
Psychisch geweld (openbaar vervoer)	POLITIEZONE	40,0%	0,0%	100,0%
	TYPOLGIE	-9,7%	9,5%	-2,7%
Psychisch geweld (openbare weg)	POLITIEZONE	-24,8%	9,2%	1,2%
	TYPOLGIE	1,2%	-7,5%	10,4%
Psychisch geweld (andere openbare plaats)	POLITIEZONE	55,0%	-25,8%	26,1%
	TYPOLGIE	7,6%	-7,1%	0,9%
Psychisch geweld (publiek toegankelijke plaats)	POLITIEZONE	-25,0%	-31,4%	51,4%
	TYPOLGIE	-19,6%	-3,0%	6,7%
Diefstal gewapenderhand (openbaar vervoer)	POLITIEZONE	-100,0%	/	/
	TYPOLGIE	-14,3%	8,3%	-38,5%
Diefstal gewapenderhand (openbare weg)	POLITIEZONE	100,0%	350,0%	-44,4%
	TYPOLGIE	-16,8%	13,1%	8,7%
Diefstal gewapenderhand (andere openbare plaats)	POLITIEZONE	0,0%	0,0%	0,0%
	TYPOLGIE	23,5%	71,4%	22,2%
Diefstal gewapenderhand (publiek toegank. plaats)	POLITIEZONE	-100,0%	/	-60,0%
	TYPOLGIE	-10,2%	0,5%	-5,0%
Diefstal geweld zonder wapen (openbaar vervoer)	POLITIEZONE	50,0%	-33,3%	50,0%
	TYPOLGIE	7,7%	11,4%	-3,0%



GEREGISTREERDE CRIMINALITEIT: POLITIEZONE vs TYPOLOGIE

Criminele figuur / Fenomeen	Niveau	% 2019 - 2020	% 2020 - 2021	% 2021 - 2022
Diefstal geweld zonder wapen (openbare weg)	POLITIEZONE	-21,1%	-53,3%	128,6%
	TYPOLGIE	-27,5%	-2,2%	14,0%
Diefstal geweld zonder wapen (and. openb. plaats)	POLITIEZONE	-50,0%	166,7%	-50,0%
	TYPOLGIE	-31,8%	13,1%	-3,6%
Diefstal geweld zonder wapen (pub. toegank. pl.)	POLITIEZONE	-55,6%	25,0%	-26,7%
	TYPOLGIE	-29,4%	0,0%	15,7%
Nepagenten	POLITIEZONE	/	/	/
	TYPOLGIE	-18,6%	-50,0%	79,2%
Terrorisme, extremisme en radicalisme	POLITIEZONE	/	/	0,0%
	TYPOLGIE	4,3%	-9,7%	-18,5%
Cyberbelaging	POLITIEZONE	115,4%	-10,7%	100,0%
	TYPOLGIE	-8,1%	12,0%	9,6%
Identiteitsfraude	POLITIEZONE	40,0%	-52,0%	12,8%
	TYPOLGIE	9,6%	0,4%	-3,1%

POLITIËLE CRIMINALITEITSSTATISTIEKEN

PLEEGPLAATS: POLITIEZONE

POLITIEZONE RIHO

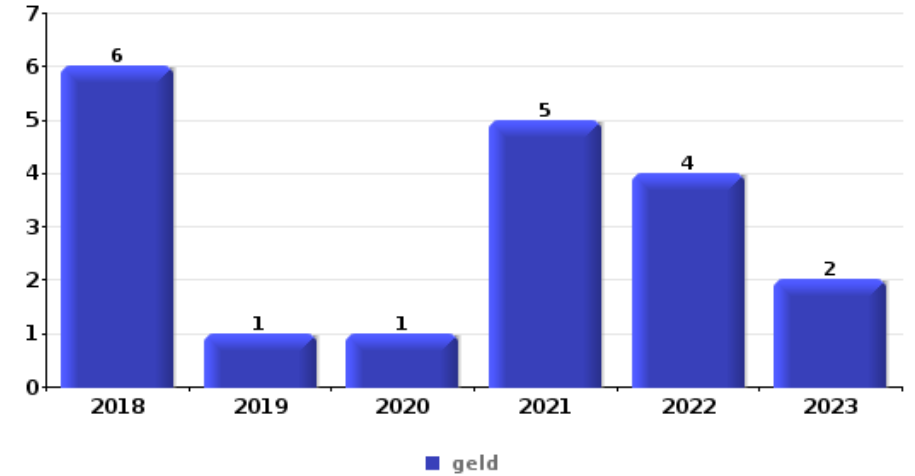
DEEL VI : VOORWERPEN EN VERVOERMIDDELEN



POLITIEZONE RIHO

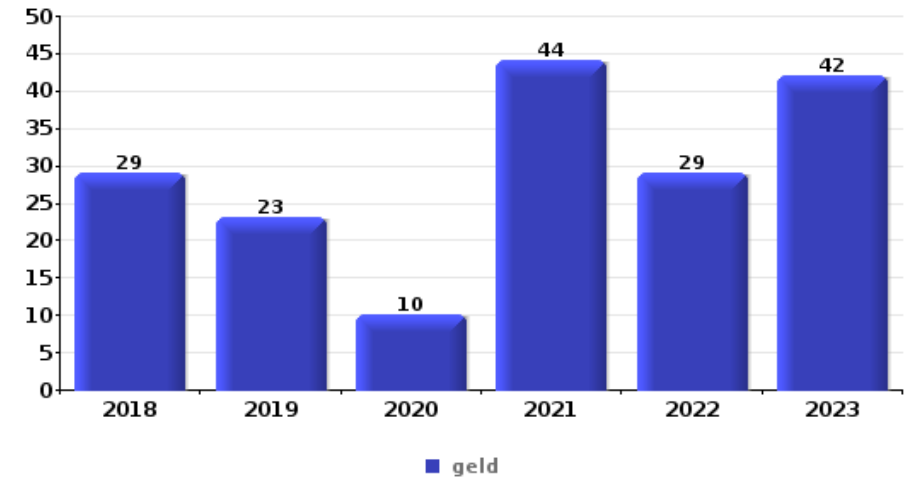
Diefstal gewapenderhand

Top 5 gestolen voorwerpen (obv aantal feiten)		2018	2019	2020	2021	2022	2023
1	geld	6	1	1	5	4	2
2	multimedia			2		2	
2	tabak				3		1
4	computer en toebehoren	1				1	1
4	GSM en toebehoren			1	1	1	
4	juweel / uurwerk				2		1



Diefstal uit of aan voertuig

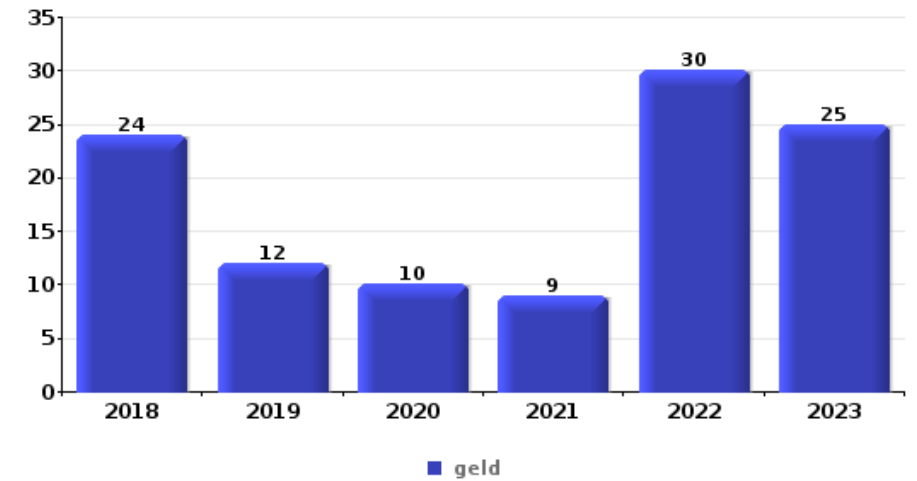
Top 5 gestolen voorwerpen (obv aantal feiten)		2018	2019	2020	2021	2022	2023
1	geld	29	23	10	44	29	42
2	rijbewijs	32	24	6	37	22	28
3	portefeuille	25	19	7	37	20	21
4	identiteitskaart / paspoort	26	18	6	33	22	22
5	bankkaart / kredietkaart	22	15	8	33	18	28





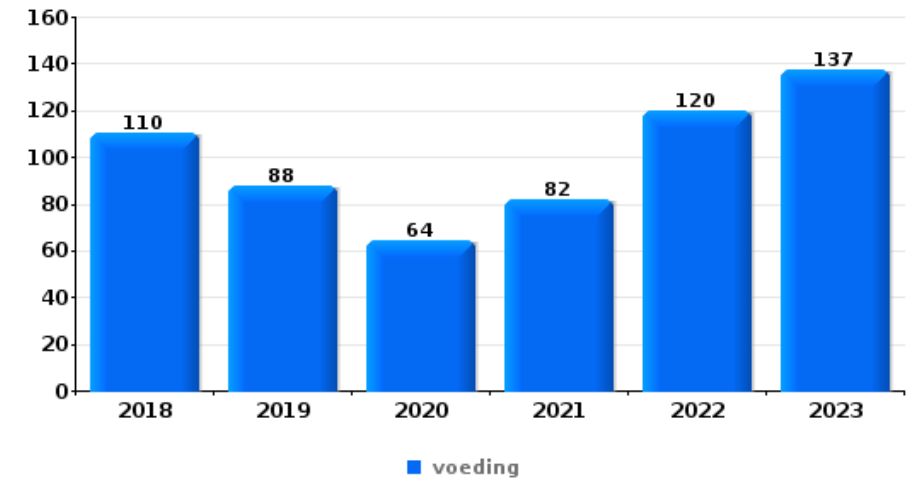
Inbraak in bedrijf of handelszaak

Top 5 gestolen voorwerpen (obv aantal feiten)		2018	2019	2020	2021	2022	2023
1	geld	24	12	10	9	30	25
2	computer en toebehoren	8	4	4	3	7	4
3	voeding	5	9	4	2	4	2
4	gereedschap	5	4	2	4	3	1
5	brandkast / geldkoffer / kassa	1	8	1		2	4



Winkeldiefstal

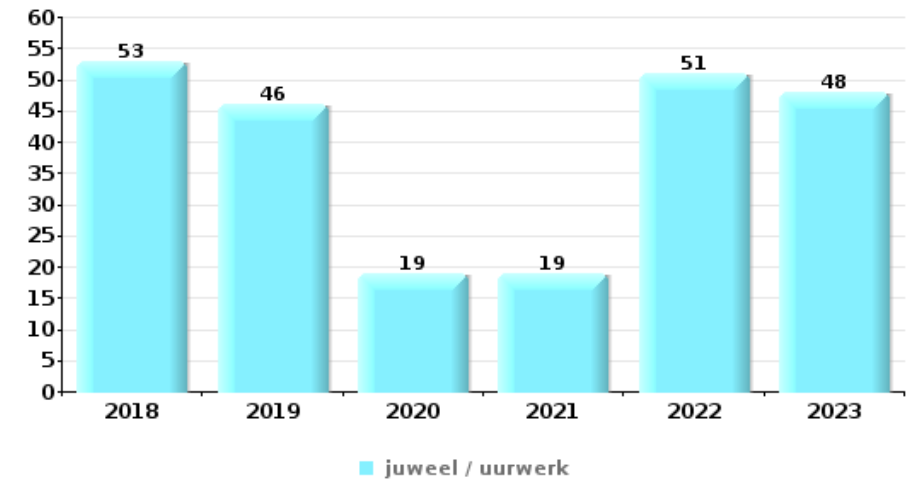
Top 5 gestolen voorwerpen (obv aantal feiten)		2018	2019	2020	2021	2022	2023
1	voeding	110	88	64	82	120	137
2	kleding	74	64	51	80	85	82
3	tabak	38	60	35	34	39	22
4	parfum / schoonheidsproduct	31	36	10	25	64	35
5	multimedia	29	37	22	23	24	21



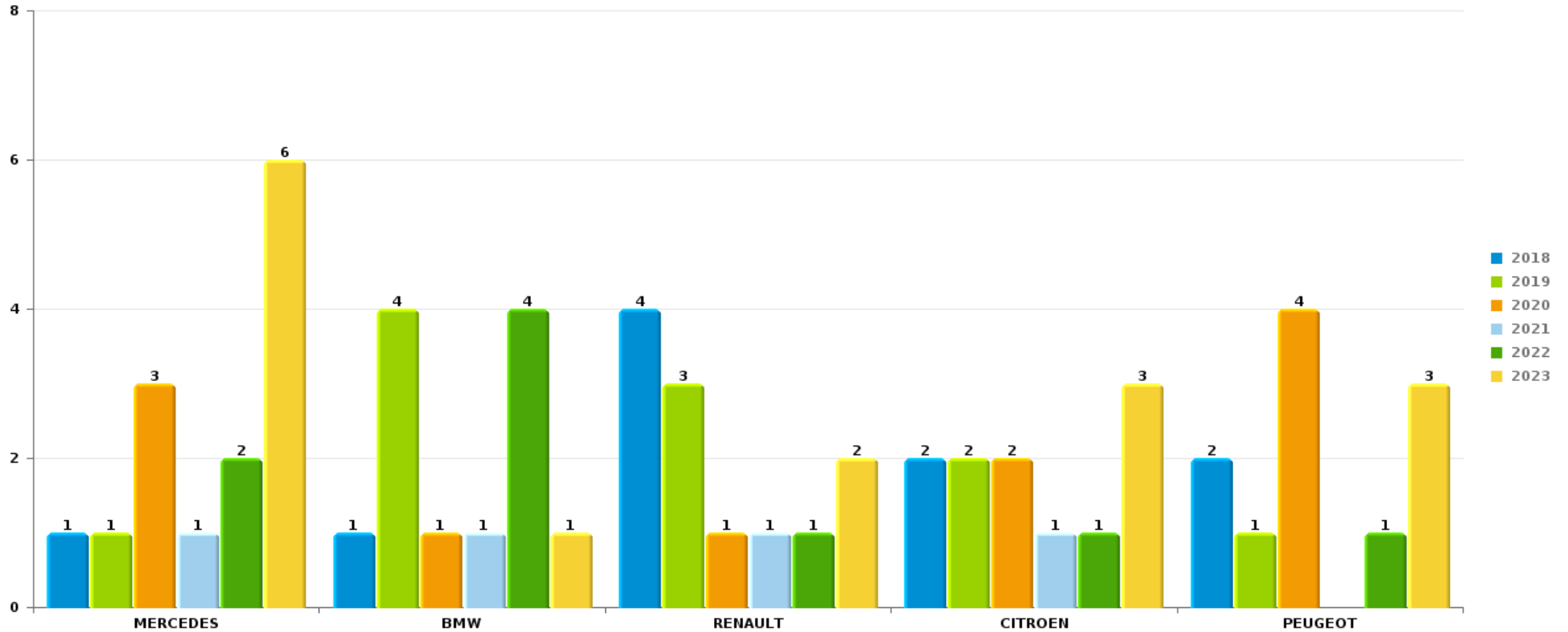


Woninginbraak

Top 5 gestolen voorwerpen (obv aantal feiten)		2018	2019	2020	2021	2022	2023
1	juweel / uurwerk	53	46	19	19	51	48
2	geld	48	32	22	23	44	46
3	multimedia	23	18	9	14	15	22
4	computer en toebehoren	29	17	13	10	13	18
5	gereedschap	11	12	12	10	8	6
5	kleding	7	15	7	5	11	14



Opmerking: wat betreft de voorwerpen worden er geen totalen gepresenteerd gezien bij eenzelfde feit meerdere voorwerpen kunnen gestolen zijn.

**POLITIEZONE RIHO****Autodiefstal****Aantal gestolen auto's per merk (Top 5)**

POLITIËLE CRIMINALITEITSSTATISTIEKEN

PLEEGPLAATS: POLITIEZONE

POLITIEZONE RIHO

DEEL VII : VERDACHTEN



Deel 1: Niveau FEITEN (telling van het aantal feiten waarbij een bepaald type verdachte betrokken is)

1.1. Aantal inbreuken volgens het geslacht van de gekende verdachten (per hoofdcategorie)

Doordat bij eenzelfde feit zowel een mannelijke als een vrouwelijke gekende verdachte betrokken kan zijn, is het mogelijk dat de som van de kolommen "Mannen" en "Vrouwen" hoger is dan de waarde in de kolom "Totaal..." (zie ook de methodologische nota)

POLITIEZONE RIHO

2023

Hoofdcategorie / Geslacht	Totaal aantal feiten minstens 1 gekende	Mannen	%	Vrouwen	%
Diefstal en afpersing	622	486	78,1%	182	29,3%
Misdr. tegen de lichamelijke integriteit	454	413	91,0%	114	25,1%
Drugs	422	365	86,5%	64	15,2%
Dronkenschap en alcohol	269	234	87,0%	36	13,4%
Beschadigen van eigendom	197	178	90,4%	20	10,2%
Misdr. tegen andere morele waarden en gevoelens	170	143	84,1%	31	18,2%
Misdr. tegen de openbare veiligheid	124	107	86,3%	22	17,7%
Wapens en springstoffen	111	102	91,9%	11	9,9%
Bedrog	99	74	74,7%	33	33,3%
Bevolkingsregister	90	61	67,8%	32	35,6%
Vreemdelingenwetgeving	82	63	76,8%	19	23,2%
Jeugdbescherming	61	43	70,5%	32	52,5%
Informaticacriminaliteit	52	42	80,8%	17	32,7%
Misdr. tegen gezag van de overheid	41	32	78,0%	10	24,4%
Milieu	30	27	90,0%	9	30,0%
Misdr. tegen de openbare trouw	31	28	90,3%	4	12,9%

GEREGISTREERDE CRIMINALITEIT: VERDACHTEN



Hoofdcategorie / Geslacht	Totaal aantal feiten minstens 1 gekende	Mannen	%	Vrouwen	%
Zedenmisdriven	29	28	96,6%	1	3,4%
Voetbalwet	14	14	100,0%		
Andere bijzondere wetten	9	9	100,0%		
Bescherming personen	9	7	77,8%	2	22,2%
Misdr. tegen de familie	6	3	50,0%	4	66,7%
Sociaal strafwetboek	4	4	100,0%	1	25,0%
Arbeid	3	3	100,0%		
Misdr. tegen de persoonlijke vrijheid	3	2	66,7%	1	33,3%
Misdr. tegen de veiligheid van de staat	3	3	100,0%		
Volksgesondheid	3	3	100,0%		
Economische wetgeving	2	1	50,0%	1	50,0%
Hormonen en doping	2	2	100,0%		
Huisjesmelkerij	2	2	100,0%		
Bescherming van de openbare inkomsten	1	1	100,0%		
Identiteitskaart	1	1	100,0%		
Onwettige uitoefening van het openbaar gezag	1	1	100,0%		
Totaal	2.947	2.482	84,2%	646	21,9%



1.2. Aantal inbreuken volgens het geslacht van de gekende verdachten (per criminele figuur)

Doordat bij eenzelfde criminele figuur zowel een mannelijke als een vrouwelijke gekende verdachte betrokken kan zijn, is het mogelijk dat de som van de kolommen "Mannen" en "Vrouwen" hoger is dan de waarde in de kolom "Totaal..." (zie ook de methodologische nota)

POLITIEZONE RIHO

2023

CF Diefstal vervoermiddel

Criminele figuur / Geslacht	Totaal aantal feiten minstens 1 gekende verdachte	Mannen	%	Vrouwen	%
Autodiefstal	14	13	92,9%	2	14,3%
Homejacking	1	1	100,0%		
Bromfietsdiefstal	12	12	100,0%	3	25,0%
Fietsdiefstal	126	113	89,7%	20	15,9%
Totaal	NVT	NVT	NVT	NVT	NVT

CF Inbraak

Criminele figuur / Geslacht	Totaal aantal feiten minstens 1 gekende verdachte	Mannen	%	Vrouwen	%
Woninginbraak	30	25	83,3%	7	23,3%
Inbraak in bedrijf of handelszaak	11	10	90,9%	2	18,2%
Inbraak in openbare of overheidsinstelling	8	8	100,0%		
Inbraak in gebouw (totaal)	49	43	87,8%	9	18,4%
Totaal	NVT	NVT	NVT	NVT	NVT

GEREGISTREERDE CRIMINALITEIT: VERDACHTEN



CF Diefstal andere

Criminele figuur / Geslacht	Totaal aantal feiten minstens 1 gekende verdachte	Mannen	%	Vrouwen	%
Diefstal gewapenderhand	4	4	100,0%		
Diefstal met geweld zonder wapen	24	23	95,8%	4	16,7%
Diefstal uit of aan voertuig	27	27	100,0%		
Diefstal van wapens en explosieven	1	1	100,0%		
Handtasroof	2	2	100,0%	1	50,0%
Grijpdiefstal	4	4	100,0%	1	25,0%
Zakkenrollerij	3	2	66,7%	1	33,3%
Winkeldiefstal	265	166	62,6%	123	46,4%
Metaaldiefstal	6	6	100,0%		
Werfdiefstal	2	1	50,0%	1	50,0%
Totaal	NVT	NVT	NVT	NVT	NVT

ICT-criminaliteit

Criminele figuur / Geslacht	Totaal aantal feiten minstens 1 gekende verdachte	Mannen	%	Vrouwen	%
Betaalkaartfraude	8	7	87,5%	2	25,0%
Phishing	14	12	85,7%	7	50,0%
Shouldersurfing	1	1	100,0%		
Totaal	NVT	NVT	NVT	NVT	NVT

CF Andere

Criminele figuur / Geslacht	Totaal aantal feiten minstens 1 gekende verdachte	Mannen	%	Vrouwen	%
Geweld tegen beroepen van algemeen belang	18	15	83,3%	3	16,7%
Groepsverkrachting	1	1	100,0%		
Graffiti	13	13	100,0%		
Beschadiging van auto	40	37	92,5%	4	10,0%
Steekpartij	6	6	100,0%	1	16,7%
Totaal	NVT	NVT	NVT	NVT	NVT

GEREGISTREERDE CRIMINALITEIT: VERDACHTEN



FE Intrafamiliaal geweld (IFG)

Criminele figuur / Geslacht	Totaal aantal feiten minstens 1 gekende verdachte	Mannen	%	Vrouwen	%
IFG: fysiek, binnen het koppel	141	130	92,2%	65	46,1%
IFG: fysiek, tegen afstammelingen	16	11	68,8%	8	50,0%
IFG: fysiek, tegen andere leden	32	28	87,5%	7	21,9%
IFG: seksueel, binnen het koppel	2	2	100,0%		
IFG: psychisch, binnen het koppel	84	70	83,3%	18	21,4%
IFG: psychisch, tegen afstammelingen	14	12	85,7%	5	35,7%
IFG: psychisch, tegen andere leden	11	8	72,7%	3	27,3%
IFG: economisch, binnen het koppel	23	20	87,0%	3	13,0%
IFG: economisch, tegen afstammelingen	1	1	100,0%		
IFG: economisch, tegen andere leden	11	10	90,9%	1	9,1%
Totaal	NVT	NVT	NVT	NVT	NVT

FE Hormonen en doping

Criminele figuur / Geslacht	Totaal aantal feiten minstens 1 gekende verdachte	Mannen	%
Humane doping	3	3	100,0%
Totaal	NVT	NVT	NVT

FE Drugs

Criminele figuur / Geslacht	Totaal aantal feiten minstens 1 gekende verdachte	Mannen	%	Vrouwen	%
Verkoop van cocaïne	15	12	80,0%	4	26,7%
Import-export van cocaïne	5	2	40,0%	3	60,0%
Import-export van synthetische drugs	3	3	100,0%	1	33,3%
Verkoop van synthetische drugs	17	16	94,1%	3	17,6%
Productie van cannabis (teelt)	2	2	100,0%		
Import-export van heroïne	5	2	40,0%	3	60,0%
Verkoop-handel van heroïne	17	11	64,7%	6	35,3%
Totaal	NVT	NVT	NVT	NVT	NVT

GEREGISTREERDE CRIMINALITEIT: VERDACHTEN



FE Wapenzwandel

Criminele figuur / Geslacht	Totaal aantal feiten minstens 1 gekende verdachte	Mannen	%
Handel en productie van vuurwapen	1	1	100,0%
Totaal	NVT	NVT	NVT

FE Geweld in de publieke ruimte

Criminele figuur / Geslacht	Totaal aantal feiten minstens 1 gekende verdachte	Mannen	%	Vrouwen	%
Fysiek geweld (openbaar vervoer)	12	11	91,7%	2	16,7%
Fysiek geweld (openbare weg)	149	134	89,9%	34	22,8%
Fysiek geweld (andere openbare plaats)	16	15	93,8%	1	6,3%
Fysiek geweld (publiek toegankelijke plaats)	75	69	92,0%	11	14,7%
Seksueel geweld (openbaar vervoer)	1	1	100,0%		
Seksueel geweld (openbare weg)	3	3	100,0%		
Seksueel geweld (andere openbare plaats)	4	4	100,0%		
Seksueel geweld (publiek toegankelijke plaats)	5	5	100,0%		
Psychisch geweld (openbaar vervoer)	3	3	100,0%		
Psychisch geweld (openbare weg)	38	31	81,6%	7	18,4%
Psychisch geweld (andere openbare plaats)	10	8	80,0%	2	20,0%
Psychisch geweld (publiek toegankelijke plaats)	26	23	88,5%	4	15,4%
Diefstal gewapenderhand (openbare weg)	3	3	100,0%		
Diefstal geweld zonder wapen (openbaar vervoer)	2	2	100,0%		
Diefstal geweld zonder wapen (openbare weg)	4	4	100,0%	2	50,0%
Diefstal geweld zonder wapen (pub. toegank. pl.)	12	11	91,7%	2	16,7%
Totaal	NVT	NVT	NVT	NVT	NVT

GEREGISTREERDE CRIMINALITEIT: VERDACHTEN



FE Andere

Criminele figuur / Geslacht	Totaal aantal feiten minstens 1 gekende verdachte	Mannen	%	Vrouwen	%
Terrorisme, extremisme en radicalisme	2	2	100,0%		
Cyberbelaging	34	29	85,3%	5	14,7%
Identiteitsfraude	21	17	81,0%	4	19,0%
Totaal	NVT	NVT	NVT	NVT	NVT



1.3. Aantal inbreuken volgens de leeftijd van de gekende verdachten (per hoofdcategorie)

Doordat bij eenzelfde feit zowel een minderjarige als een meerderjarige gekende verdachte betrokken kan zijn, is het mogelijk dat de som van de kolommen "Minderjarig" en "Meerderjarig" hoger is dan de waarde in de kolom "Totaal..." (zie ook de methodologische nota)

POLITIEZONE RIHO

2023

Hoofdcategorie / Leeftijd	Totaal aantal feiten minstens 1 gekende verdachte	Minderjarig	%	Meerderjarig	%
Diefstal en afpersing	622	114	18,3%	531	85,4%
Misd. tegen de lichamelijke integriteit	454	56	12,3%	409	90,1%
Drugs	422	40	9,5%	383	90,8%
Dronkenschap en alcohol	269	1	0,4%	268	99,6%
Beschadigen van eigendom	197	17	8,6%	186	94,4%
Misd. tegen andere morele waarden en gevoelens	170	9	5,3%	165	97,1%
Misd. tegen de openbare veiligheid	124	7	5,6%	120	96,8%
Wapens en springstoffen	111	14	12,6%	97	87,4%
Bedrog	99	7	7,1%	95	96,0%
Bevolkingsregister	90	1	1,1%	90	100,0%
Vreemdelingenwetgeving	82	6	7,3%	79	96,3%
Jeugdbescherming	61	33	54,1%	29	47,5%
Informaticacriminaliteit	52	4	7,7%	48	92,3%
Misd. tegen gezag van de overheid	41	2	4,9%	39	95,1%
Misd. tegen de openbare trouw	31	3	9,7%	29	93,5%
Milieu	30			30	100,0%
Zedenmisdrijven	29	5	17,2%	24	82,8%
Voetbalwet	14			14	100,0%
Andere bijzondere wetten	9	1	11,1%	8	88,9%
Bescherming personen	9	1	11,1%	8	88,9%
Misd. tegen de familie	6			6	100,0%
Misd. tegen de veiligheid van de staat	3	3	100,0%	2	66,7%
Sociaal strafwetboek	4			4	100,0%
Arbeid	3			3	100,0%
Misd. tegen de persoonlijke vrijheid	3			3	100,0%
Volksgesondheid	3			3	100,0%
Economische wetgeving	2			2	100,0%

GEREGISTREERDE CRIMINALITEIT: VERDACHTEN



Hoofdcategorie / Leeftijd	Totaal aantal feiten minstens 1 gekende verdachte	Minderjarig	%	Meerderjarig	%
Hormonen en doping	2			2	100,0%
Huisjesmelkerij	2			2	100,0%
Bescherming van de openbare inkomsten	1			1	100,0%
Identiteitskaart	1			1	100,0%
Onwettige uitoefening van het openbaar gezag	1			1	100,0%
Totaal	2.947	324	11,0%	2.682	91,0%



1.4. Aantal inbreuken volgens de leeftijd van de gekende verdachten (per criminele figuur)

Doordat bij eenzelfde criminele figuur zowel een minderjarige als een meerderjarige gekende verdachte betrokken kan zijn, is het mogelijk dat de som van de kolommen "Minderjarig" en "Meerderjarig" hoger is dan de waarde in de kolom "Totaal..." (zie ook de methodologische nota)

POLITIEZONE RIHO

2023

CF Diefstal vervoermiddel

Criminele figuur / Leeftijd	Totaal aantal feiten minstens 1 gekende verdachte	Minderjarig	%	Meerderjarig	%
Autodiefstal	14	3	21,4%	14	100,0%
Homejacking	1			1	100,0%
Bromfietsdiefstal	12	9	75,0%	6	50,0%
Fietsdiefstal	126	31	24,6%	102	81,0%
Totaal	NVT	NVT	NVT	NVT	NVT

CF Inbraak

Criminele figuur / Leeftijd	Totaal aantal feiten minstens 1 gekende verdachte	Minderjarig	%	Meerderjarig	%
Woninginbraak	30	2	6,7%	30	100,0%
Inbraak in bedrijf of handelszaak	11	2	18,2%	10	90,9%
Inbraak in openbare of overheidsinstelling	8	4	50,0%	4	50,0%
Inbraak in gebouw (totaal)	49	8	16,3%	44	89,8%
Totaal	NVT	NVT	NVT	NVT	NVT

GEREGISTREERDE CRIMINALITEIT: VERDACHTEN



CF Diefstal andere

Criminele figuur / Leeftijd	Totaal aantal feiten minstens 1 gekende verdachte	Minderjarig	%	Meerderjarig	%
Diefstal gewapenderhand	4			4	100,0%
Diefstal met geweld zonder wapen	24	5	20,8%	19	79,2%
Diefstal uit of aan voertuig	27	4	14,8%	23	85,2%
Diefstal van wapens en explosieven	1			1	100,0%
Handtasroof	2	1	50,0%	1	50,0%
Grijpdiefstal	4	2	50,0%	2	50,0%
Zakkenrollerij	3	1	33,3%	2	66,7%
Winkeldiefstal	265	40	15,1%	233	87,9%
Metaaldiefstal	6			6	100,0%
Werfdiefstal	2			2	100,0%
Totaal	NVT	NVT	NVT	NVT	NVT

ICT-criminaliteit

Criminele figuur / Leeftijd	Totaal aantal feiten minstens 1 gekende verdachte	Minderjarig	%	Meerderjarig	%
Betaalkaartfraude	8	3	37,5%	5	62,5%
Phishing	14			14	100,0%
Shouldersurfing	1			1	100,0%
Totaal	NVT	NVT	NVT	NVT	NVT

CF Andere

Criminele figuur / Leeftijd	Totaal aantal feiten minstens 1 gekende verdachte	Minderjarig	%	Meerderjarig	%
Geweld tegen beroepen van algemeen belang	18	6	33,3%	12	66,7%
Groepsverkrachting	1			1	100,0%
Graffiti	13			13	100,0%
Beschadiging van auto	40	4	10,0%	38	95,0%
Steekpartij	6			6	100,0%
Totaal	NVT	NVT	NVT	NVT	NVT

GEREGISTREERDE CRIMINALITEIT: VERDACHTEN



FE Intrafamiliaal geweld (IFG)

Criminele figuur / Leeftijd	Totaal aantal feiten minstens 1 gekende verdachte	Minderjarig	%	Meerderjarig	%
IFG: fysiek, binnen het koppel	141	2	1,4%	141	100,0%
IFG: fysiek, tegen afstammelingen	16	2	12,5%	16	100,0%
IFG: fysiek, tegen andere leden	32	8	25,0%	26	81,3%
IFG: seksueel, binnen het koppel	2			2	100,0%
IFG: psychisch, binnen het koppel	84	2	2,4%	82	97,6%
IFG: psychisch, tegen afstammelingen	14			14	100,0%
IFG: psychisch, tegen andere leden	11			11	100,0%
IFG: economisch, binnen het koppel	23			23	100,0%
IFG: economisch, tegen afstammelingen	1			1	100,0%
IFG: economisch, tegen andere leden	11			11	100,0%
Totaal	NVT	NVT	NVT	NVT	NVT

FE Hormonen en doping

Criminele figuur / Leeftijd	Totaal aantal feiten minstens 1 gekende verdachte	Meerderjarig	%
Humane doping	3	3	100,0%
Totaal	NVT	NVT	NVT

FE Drugs

Criminele figuur / Leeftijd	Totaal aantal feiten minstens 1 gekende verdachte	Meerderjarig	%
Verkoop van cocaïne	15	15	100,0%
Import-export van cocaïne	5	5	100,0%
Import-export van synthetische drugs	3	3	100,0%
Verkoop van synthetische drugs	17	17	100,0%
Productie van cannabis (teelt)	2	2	100,0%
Import-export van heroïne	5	5	100,0%
Verkoop-handel van heroïne	17	17	100,0%
Totaal	NVT	NVT	NVT

GEREGISTREERDE CRIMINALITEIT: VERDACHTEN



FE Wapenzwandel

Criminele figuur / Leeftijd	Totaal aantal feiten minstens 1 gekende verdachte	Meerderjarig	%
Handel en productie van vuurwapen	1	1	100,0%
Totaal	NVT	NVT	NVT

FE Geweld in de publieke ruimte

Criminele figuur / Leeftijd	Totaal aantal feiten minstens 1 gekende verdachte	Minderjarig	%	Meerderjarig	%
Fysiek geweld (openbaar vervoer)	12	6	50,0%	6	50,0%
Fysiek geweld (openbare weg)	149	17	11,4%	137	91,9%
Fysiek geweld (andere openbare plaats)	16			16	100,0%
Fysiek geweld (publiek toegankelijke plaats)	75	9	12,0%	69	92,0%
Seksueel geweld (openbaar vervoer)	1			1	100,0%
Seksueel geweld (openbare weg)	3	1	33,3%	2	66,7%
Seksueel geweld (andere openbare plaats)	4			4	100,0%
Seksueel geweld (publiek toegankelijke plaats)	5			5	100,0%
Psychisch geweld (openbaar vervoer)	3	1	33,3%	2	66,7%
Psychisch geweld (openbare weg)	38	9	23,7%	32	84,2%
Psychisch geweld (andere openbare plaats)	10			10	100,0%
Psychisch geweld (publiek toegankelijke plaats)	26	1	3,8%	26	100,0%
Diefstal gewapenderhand (openbare weg)	3			3	100,0%
Diefstal geweld zonder wapen (openbaar vervoer)	2	2	100,0%		
Diefstal geweld zonder wapen (openbare weg)	4	1	25,0%	3	75,0%
Diefstal geweld zonder wapen (pub. toegank. pl.)	12	2	16,7%	10	83,3%
Totaal	NVT	NVT	NVT	NVT	NVT

GEREGISTREERDE CRIMINALITEIT: VERDACHTEN



FE Andere

Criminele figuur / Leeftijd	Totaal aantal feiten minstens 1 gekende verdachte	Minderjarig	%	Meerderjarig	%
Terrorisme, extremisme en radicalisme	2	2	100,0%	2	100,0%
Cyberbelaging	34			34	100,0%
Identiteitsfraude	21	1	4,8%	20	95,2%
Totaal	NVT	NVT	NVT	NVT	NVT



Deel 2: Niveau FEITVERDACHTEN (telling van het aantal combinaties verdachte-feit)

2.1. Aantal feitverdachten volgens het geslacht van de gekende verdachten (Top 5 van hoofdcategorieën)

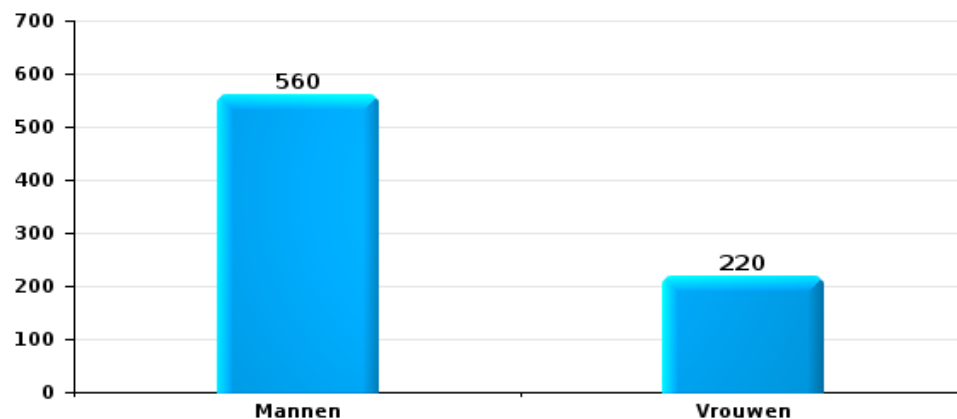
Indien eenzelfde verdachte meerdere feiten heeft gepleegd in de beschouwde periode, dan wordt hij ook meerdere keren geteld (zie ook de methodologische nota)

POLITIEZONE RIHO

2023

Diefstal en afpersing

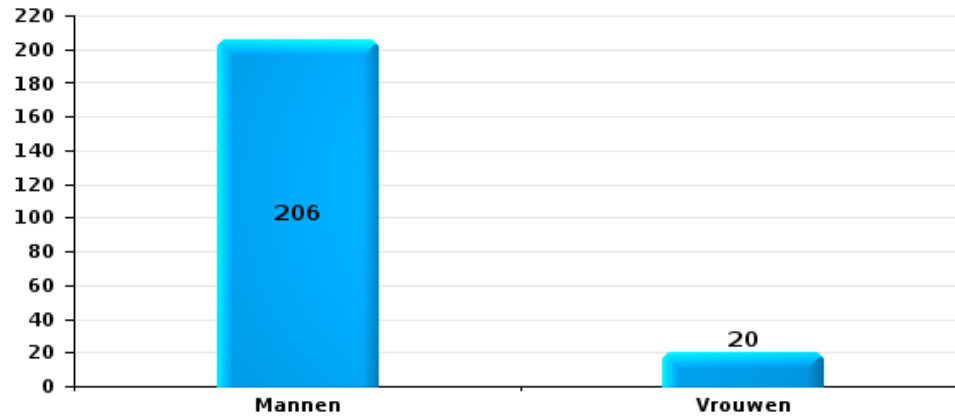
Aantal feitverdachten volgens geslacht





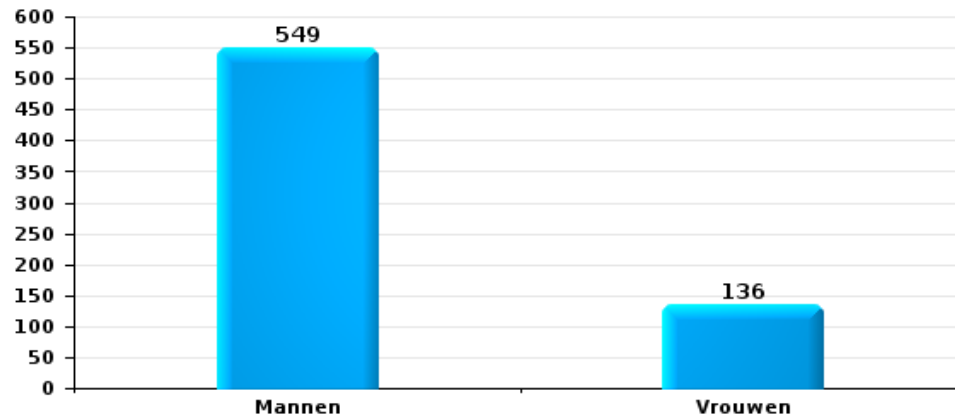
Beschadigen van eigendom

Aantal feitverdachten volgens geslacht



Misd. tegen de lichamelijke integriteit

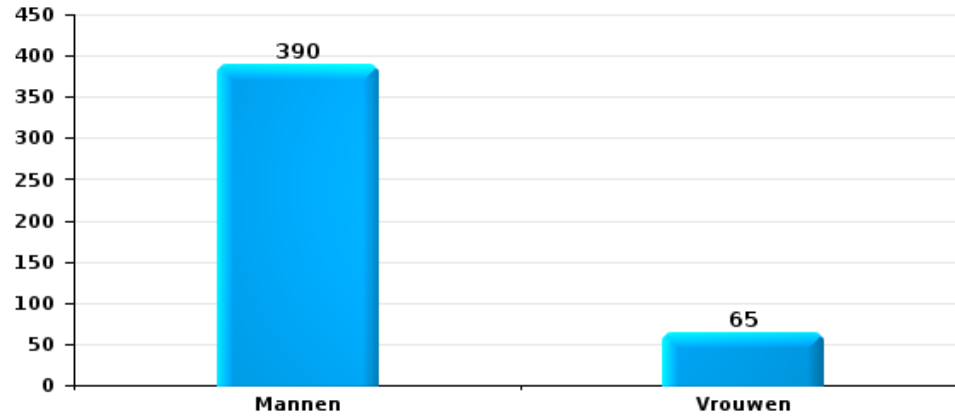
Aantal feitverdachten volgens geslacht





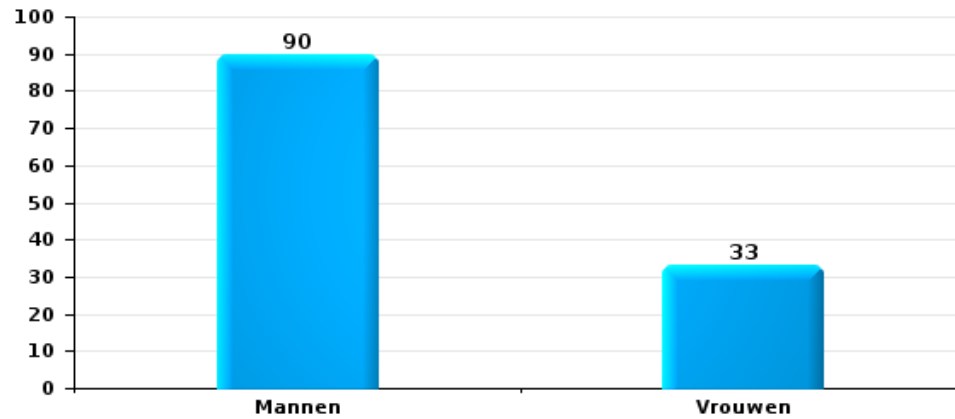
Drugs

Aantal feitverdachten volgens geslacht



Bedrog

Aantal feitverdachten volgens geslacht





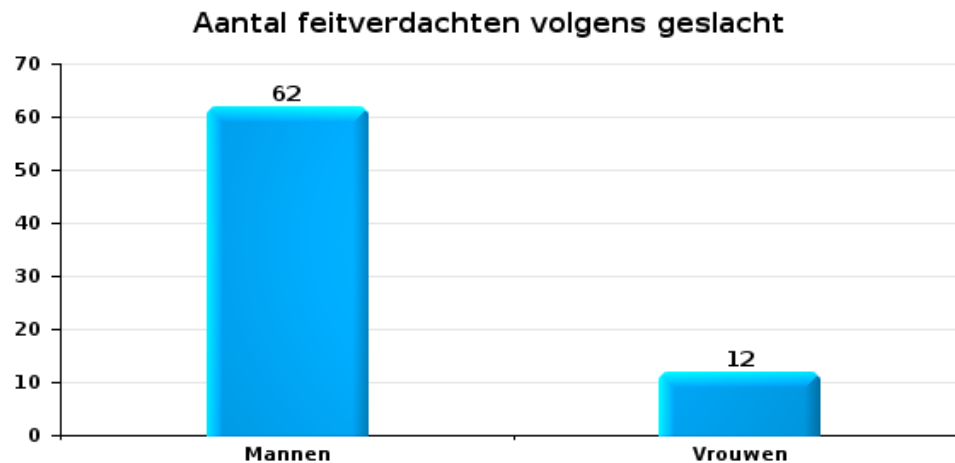
2.2. Aantal feitverdachten volgens het geslacht van de gekende verdachten (Top 5 van criminele figuren)

Indien eenzelfde verdachte meerdere feiten heeft gepleegd in de beschouwde periode, dan wordt hij ook meerdere keren geteld (zie ook de methodologische nota)

POLITIEZONE RIHO

2023

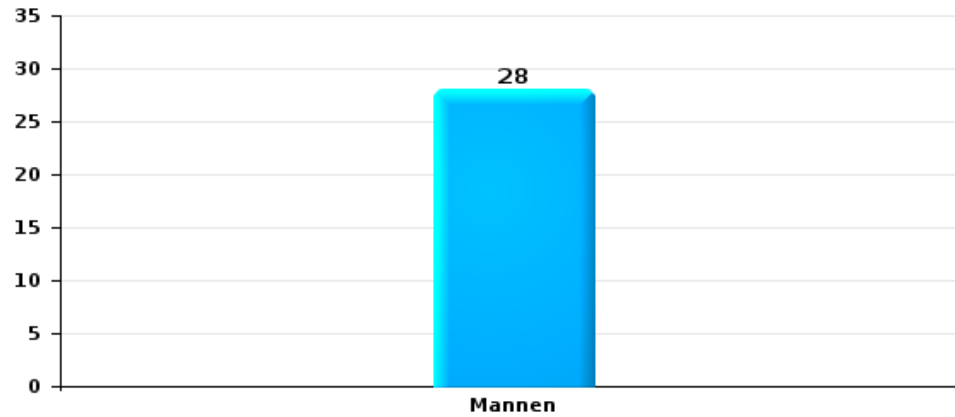
Inbraak in gebouw (totaal)





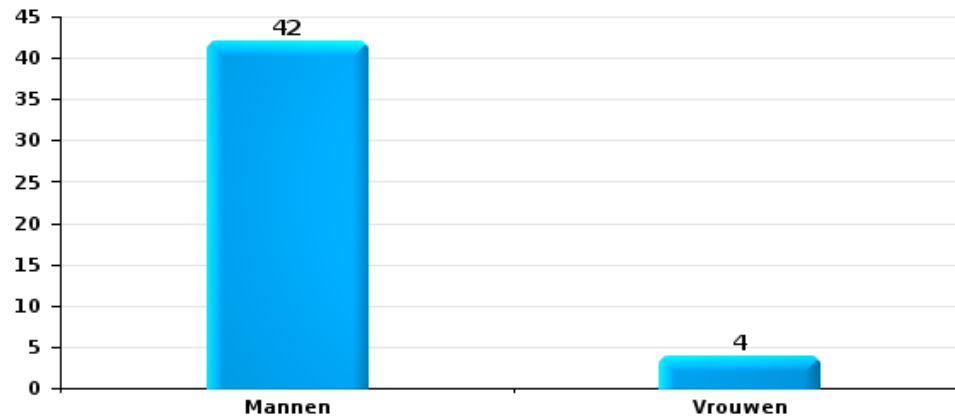
Diefstal uit of aan voertuig

Aantal feitverdachten volgens geslacht



Beschadiging van auto

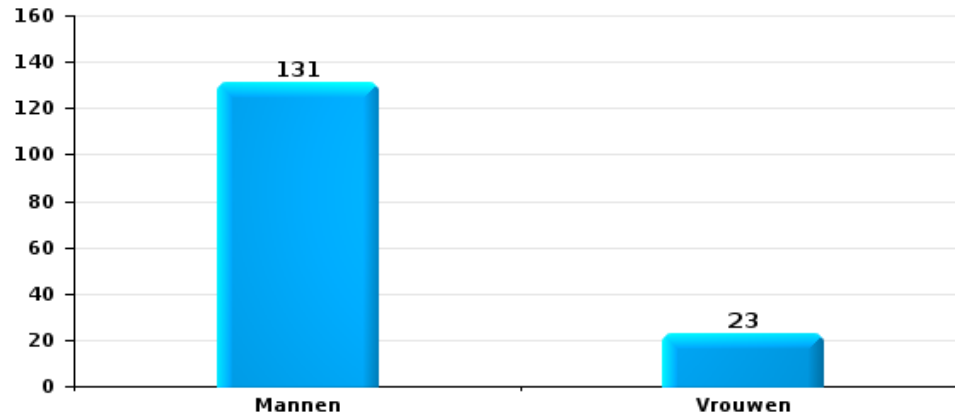
Aantal feitverdachten volgens geslacht





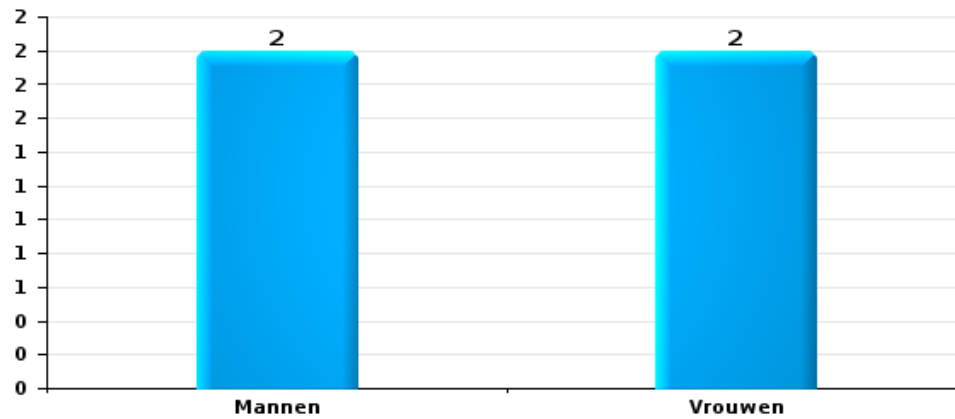
Fietsdiefstal

Aantal feitverdachten volgens geslacht



Zakkenrollerij

Aantal feitverdachten volgens geslacht





2.3. Aantal feitverdachten volgens de leeftijd van de gekende verdachten (Top 5 van hoofdcategorieën)

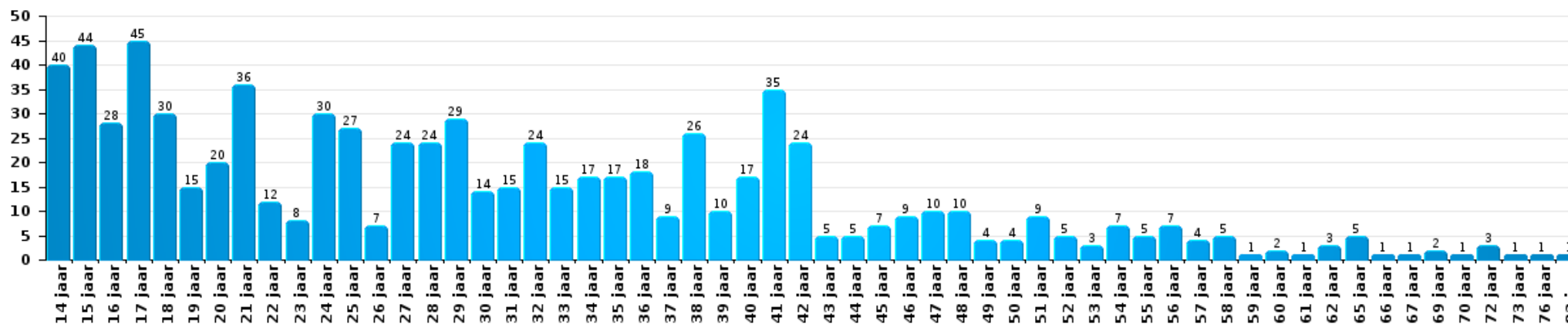
1) Indien eenzelfde verdachte meerdere feiten heeft gepleegd in de beschouwde periode, dan wordt hij ook meerdere keren geteld, al dan niet in dezelfde leeftijdscategorie; 2) Verdachten jonger dan 14 jaar en ouder dan 90 jaar zijn niet weergegeven in de tabel (zie ook de methodologische nota)

POLITIEZONE RIHO

2023

Diefstal en afpersing

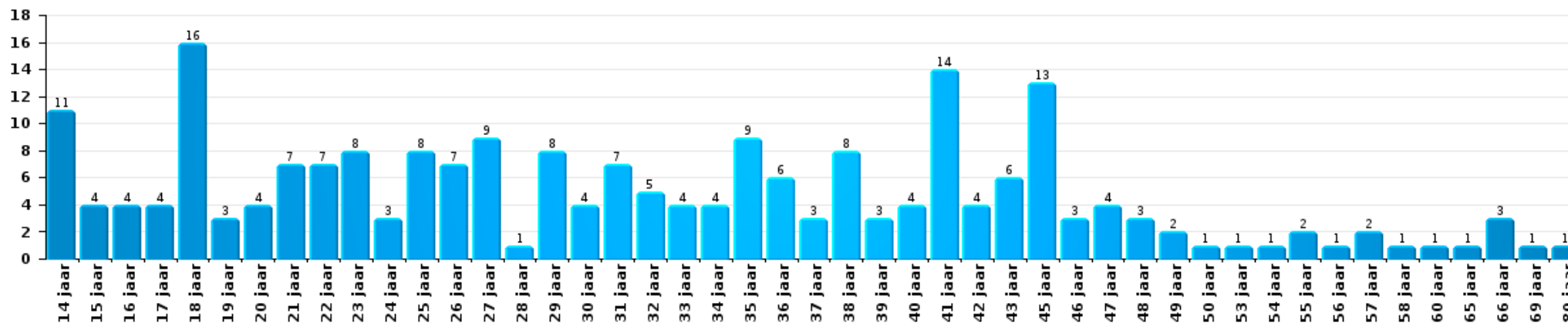
Aantal feitverdachten volgens leeftijd (chronologisch)





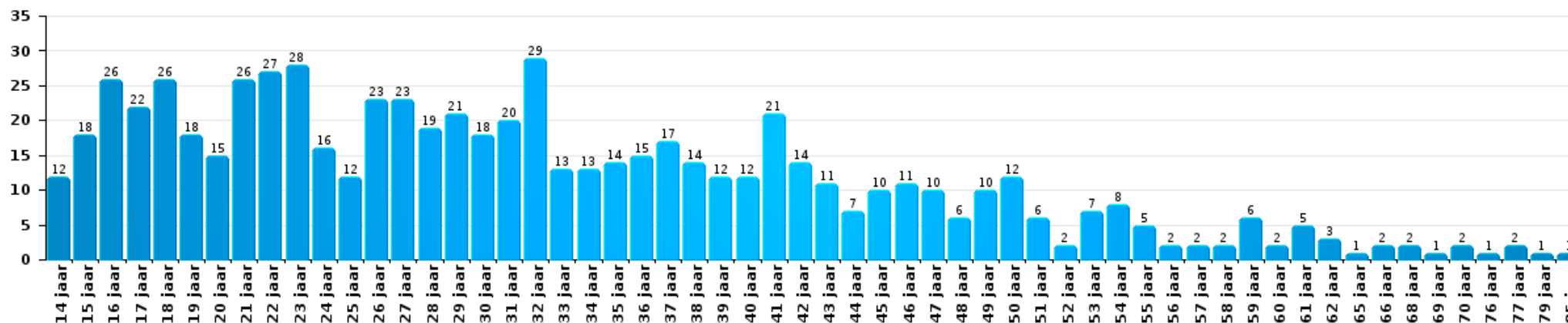
Beschadigen van eigendom

Aantal feitverdachten volgens leeftijd (chronologisch)



Misdr. tegen de lichamelijke integriteit

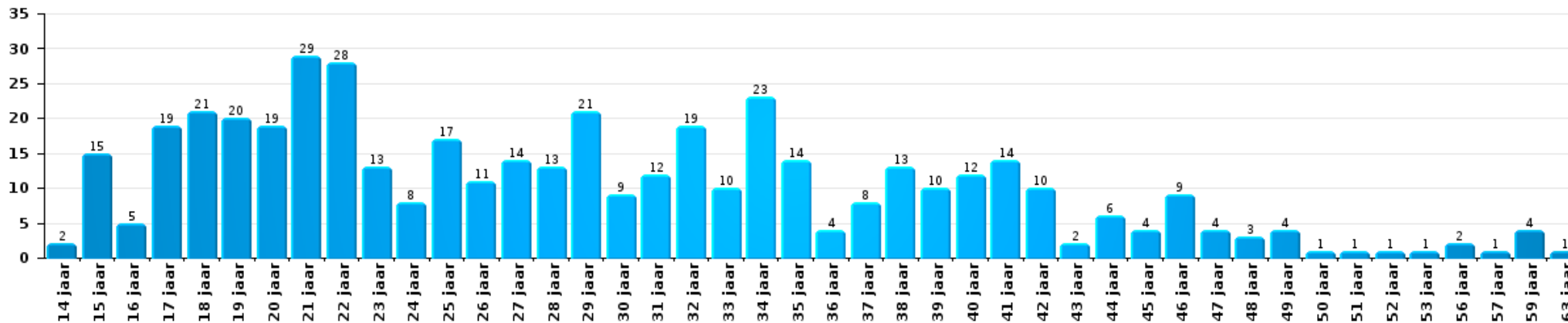
Aantal feitverdachten volgens leeftijd (chronologisch)





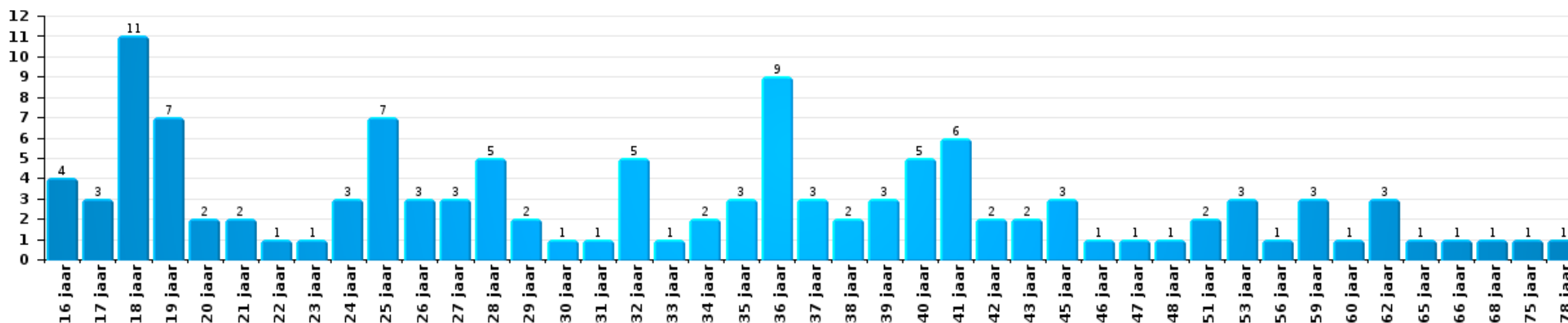
Drugs

Aantal feitverdachten volgens leeftijd (chronologisch)



Bedrog

Aantal feitverdachten volgens leeftijd (chronologisch)





2.4. Aantal feitverdachten volgens de leeftijd van de gekende verdachten (Top 5 van criminele figuren)

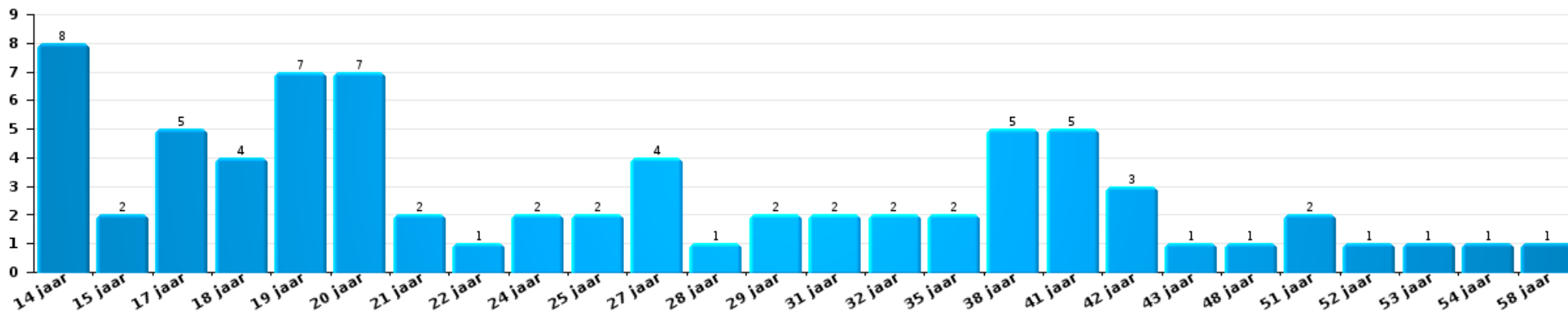
1) Indien eenzelfde verdachte meerdere feiten heeft gepleegd in de beschouwde periode, dan wordt hij ook meerdere keren geteld, al dan niet in dezelfde leeftijdscategorie - 2) Verdachten jonger dan 14 jaar en ouder dan 90 jaar zijn niet weergegeven in de tabel (zie ook de methodologische nota)

POLITIEZONE RIHO

2023

Inbraak in gebouw (totaal)

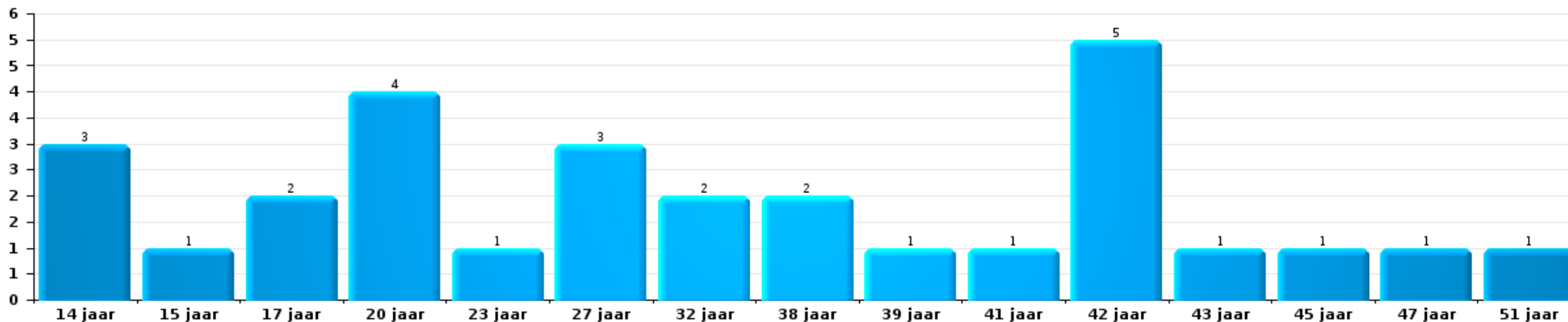
Aantal feitverdachten volgens leeftijd (chronologisch)





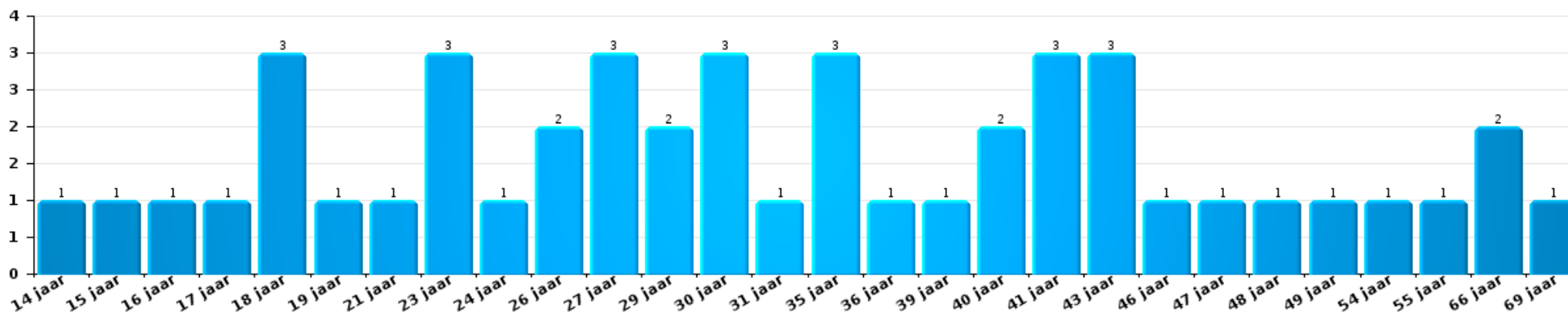
Diefstal uit of aan voertuig

Aantal feitverdachten volgens leeftijd (chronologisch)



Beschadiging van auto

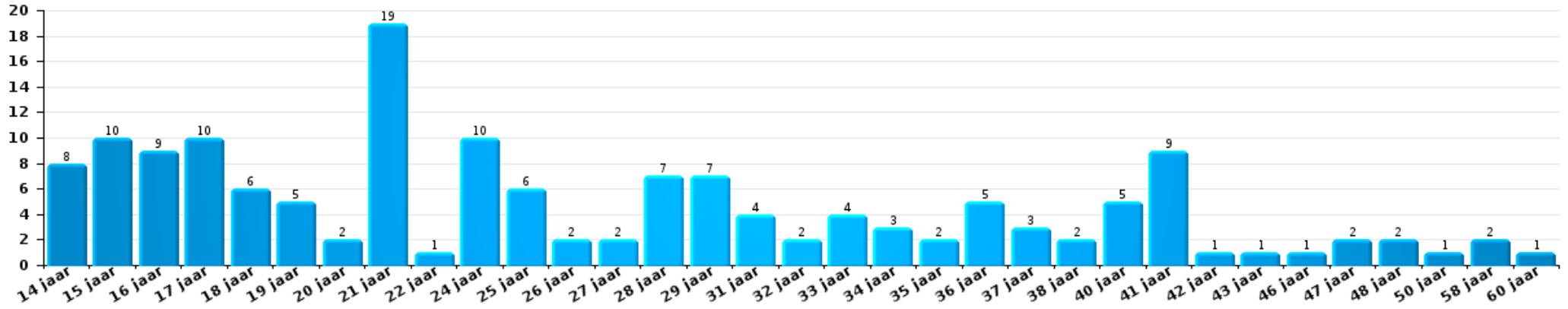
Aantal feitverdachten volgens leeftijd (chronologisch)





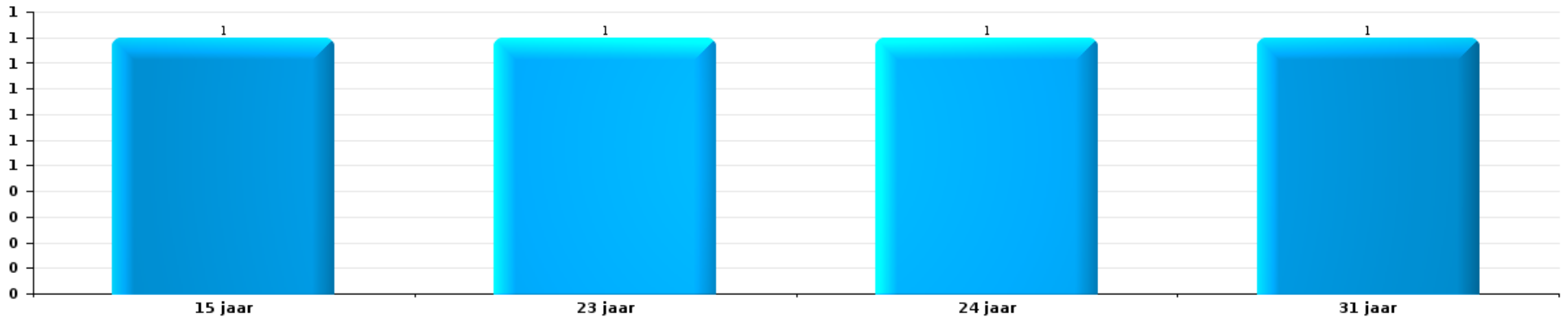
Fietsdiefstal

Aantal feitverdachten volgens leeftijd (chronologisch)



Zakkenrollerij

Aantal feitverdachten volgens leeftijd (chronologisch)



POLITIËLE CRIMINALITEITSSTATISTIEKEN

PLEEGPLAATS: POLITIEZONE

POLITIEZONE RIHO

***Bijlage I: Detailrapport per misdrijfcategorie
Strafwetboek***



POLITIEZONE RIHO

Inbreuk Strafwetboek

Misd. tegen de lichamelijke integriteit

			2000	2013	2014	2015	2016	2017	2018	2019	2020	2021	2022	2023
Moord	Vergiftiging (moord)	Pog.		1					1					
		Vol.	2		1	1		1	1	1	1		1	1
	Andere	Pog.	3	1		1					1	1	1	3
		Subtotaal	5	2	1	2		1	2	1	2	1	2	4
Doodslag	Oudermoord (doodslag)	Pog.						1						
	Vergiftiging (doodslag)	Pog.			1									
	Vol.	1												
	tgz opzettelijke brandstichting / ontploffing	Pog.												1
	Vol.		6	3		1								
	Niet nader bepaald	Pog.		1										
	Vol.					2		1						
Andere	Pog.		3	2	2	3	2	3	2	3	4	5	7	
	Subtotaal	1	10	5	3	6	3	4	2	3	4	5	8	
Marteling en mishandeling	Foltering	Vol.				1								1
	Onmenselijke behandeling	Vol.					1	1						
	Onterende behandeling	Vol.		1										1
	Niet nader bepaald	Vol.			1									
	Subtotaal		1	1	1	1	1	1						2
Opz. slagen en/of verwondingen binnen familie	Tussen partners of ex-partners	Vol.	51	163	151	159	223	195	192	186	173	167	155	172
	Pog.	1	1	1							1			
	Bij algemene familiale moeilijkheden	Vol.	47											
	Door de ouders op een minderjarige	Vol.	4	7	10	11	24	7	14	13	10	12	11	14
	Door de ouders op kwetsbaar persoon	Vol.	1		1	1								2
	Tegen de ouders	Vol.	6	16	17	17	20	19	21	24	18	20	19	14
	Vol.		8	9	14	13	12	9	14	19	8	12	14	
	Tegen andere bloedverwanten in opgaande of zijlijn	Pog.								1				
	Subtotaal	110	195	189	202	280	233	236	238	221	207	197	216	


Misd. tegen de lichamelijke integriteit

			2000	2013	2014	2015	2016	2017	2018	2019	2020	2021	2022	2023	
Opz. slagen en/of verwondingen buiten familie	Vechtpartij (=wederzijdse slagen)	Vol.	53	42	84	75	83	82	92	110	89	95	111	128	
		Vol.	7	7	9	2	1	10	11	16	11	14	13	10	
	Slagen aan politie-ambtenaar	Pog.		1											
	Op een minderjarige door gezaghebbend persoon	Vol.	5	3	13	7	2	9	3	7	9	3	8	14	
	Op een minderjarige hoedanigheid dader onbekend	Vol.	12	23	14	15	24	21	17	27	19	22	21	15	
		Pog.									1				
	Op kwetsbaar persoon door gezaghebbend persoon	Vol.			1										1
	Op kwetsbaar persoon (hoedanigheid dader onbekend)	Vol.		1	1		2		2	1	1		1	1	
	Op minderjarige dr samenwonende zonder gezagsrel.	Vol.											1		
	Op een scheidsrechter van een sportwedstrijd	Vol.				1								1	
	Slagen aan personeel openbaar vervoer	Vol.		1		1	1	2					1	4	1
		Vol.			1	2	1	1	3	1			2		
	Slagen aan personeel andere openbare dienst	Pog.												1	
	Slagen aan medisch beroep	Vol.		1	3		1	1			3	3	2	6	2
	Slagen aan personeel onderwijsinstelling	Vol.		8	4	1	3	3	7	8	7	9	9	13	9
	Vol.	232	248	250	245	251	289	225	227	197	206	185	244		
Niet nader bepaald	Pog.	2	4	1					1	2					
	Subtotaal		311	339	381	349	369	418	361	402	337	355	364	425	
Schuldig verzuim	Vol.			1	2	2	1	1	1	1	4	3		2	
	Subtotaal			1	2	2	1	1	1	1	4	3		2	
Andere opzet. misd. tg. lichamelijke integriteit	Onthouding verzorging van kind/kwetsbaar persoon	Vol.	1		1				1						
	Verlaten kind of kwetsbaar persoon	Vol.			1										
	Achterlaten van een kind in behoeftige toestand	Vol.	2								1				
	Toediening van schadelijke stoffen	Vol.	1	1			1	1			4		1	4	
	Vergiftiging voedingswaren	Vol.						1			1				
	Kwaadwillige belemmering van het verkeer	Vol.	7	4	6	8	7	2			1		1	2	3
		Vol.	14	79	92	43	7	10	3	2	5	4	10	8	
	Feitelikheden en lichte geweldsdelicten	Pog.	1												
	Subtotaal		26	84	100	51	15	14	4	3	11	5	13	15	



Misd. tegen de lichamelijke integriteit

			2000	2013	2014	2015	2016	2017	2018	2019	2020	2021	2022	2023
Onopzet. misd. tg. lichamelijke integriteit	Onopzettelijke slagen en/of verwondingen	Vol.	11	14	5	13	1	4	4	6	4	3	3	1
	Onopzettelijke toediening van schadelijke stoffen	Vol.		1		1								
	Verzuim van onderhoud kind of kwetsbaar persoon	Vol.	1								1			
	Hondenbeet	Pog.		2	3	9	8	3	7	11	10	6	13	10
	Niet nader bepaald	Vol.				1		1	2					
Subtotaal			12	17	8	24	9	8	14	17	15	9	16	11
Totaal			465	649	687	634	681	679	622	664	593	584	597	683

Misd. tegen de persoonlijke vrijheid

			2000	2013	2014	2015	2016	2017	2018	2019	2020	2021	2022	2023
Gijzeling		Vol.			1		1			1	1			1
		Subtotaal			1		1			1	1			1
Ontvoering van minderjarige of kwetsbaar persoon	Ouderlijke ontvoering	Vol.		1	2	1		2			4	1	2	3
		Pog.				1								
	Andere ontvoering	Vol.	1	2										
		Pog.			1								1	
Subtotaal			1	3	3	1	1	2		4	2	2	3	
Vrijheidsberoving door particulier		Vol.		3	1	3	7	6	4	9	8	5	4	3
		Pog.			1		1							
		Subtotaal		3	2	3	8	6	4	9	8	5	4	3
Totaal			1	6	6	4	10	8	4	10	13	7	6	7

Zedenmisdrijven

			2000	2013	2014	2015	2016	2017	2018	2019	2020	2021	2022	2023
Verkrachting zonder de dood tot gevolg	Slachtoffer <10j	Vol.	5	10	8	3	6	4	3	1	3	3	2	
		Pog.							1					
	Slachtoffer 10j - 14j	Vol.	4	5	5	1	3	3	1	7	3	7	1	
		Pog.									1			
	Slachtoffer 14j - 16j	Vol.	2	4	1	4	5	3	4	4	2	3	6	1
		Pog.					1							
	Slachtoffer 16j - 18j	Vol.	2	3	1	3	5	5	7	7	1	3	5	
		Pog.		1										



Zedenmisdrijven

		2000	2013	2014	2015	2016	2017	2018	2019	2020	2021	2022	2023
Slachtoffer meerderjarig	Vol.	7	10	14	10	21	16	11	11	15	13	7	
	Pog.	1		2	1	1	1		1	3			
	Vol.			1							2	1	
Slachtoffer leeftijd onbekend	Vol.												
	Subtotaal	21	33	32	22	42	32	27	23	31	36	12	
Verkrachting met gevolg onbekend	Vol.	2									3		1
	Subtotaal	2									3		1
Verkrachting zonder de dood tot gevolg (nwSSW)	Slachtoffer <16j	Vol.										10	14
	Pog.												1
	Slachtoffer 16j - 18j	Vol.										4	4
	Pog.								1			13	13
	Vol.												2
	Subtotaal								1			27	34
Aanranding eerbaarheid met geweld / bedreiging	Slachtoffer < 16j	Vol.	1		3	1	5	6	1	3	1	5	
	Pog.				1								
	Slachtoffer 16j - 18j	Vol.	1	2		2	2		1	1		2	
	Vol.	6	6	10	3	5	16	5	9	12	13	3	
	Subtotaal	8	8	13	7	12	24	6	13	14	18	5	
Aanranding eerbaarheid zonder geweld / bedreiging	Slachtoffer < 16j	Vol.	6	15	9	14	21	12	12	14	12	13	9
	Pog.		1			2							
	Slachtoffer 16j - 18j	Vol.		4	1	6	5	4	2	5	4	4	1
	Vol.	1	2	2	1	4	12	6	12	7	7	7	1
	Subtotaal	7	22	12	21	32	28	20	31	23	24	11	
Aanranding eerbaarheid niet nader bepaald	Vol.		1	2			1						
	Subtotaal		1	2			1						
Aantasting seksuele integrit. zonder dood (nwSSW)	Slachtoffer <16j	Vol.									1	12	9
	Slachtoffer 16j - 18j	Vol.										4	5
	Slachtoffer meerderjarig	Vol.										8	16
		Subtotaal										1	24
Kinderpornografie	Bezit	Vol.	2	5	1	4	3	5		3	1	3	
	Verspreiding	Vol.	5	8	8	10	5	15	18	16	24		
	Toegang kinderporno via technologie	Vol.					3						
	Niet nader bepaald	Vol.			2	1			1				
		Subtotaal	7	13	11	15	11	20	19	19	25	3	



Zedenmisdrijven

			2000	2013	2014	2015	2016	2017	2018	2019	2020	2021	2022	2023
Pornografie	Vol.			1			1				3	1		
	Subtotaal			1			1				3	1		
Aanzetting tot ontucht	Slachtoffer minderjarig	Vol.	1	6	4	1	6	3	6	6	14	5	4	
	Slachtoffer meerderjarig	Vol.							1		1	1		
	Leeftijd slachtoffer onbekend	Vol.		1			1						1	
	Andere reclame voor ontucht	Vol.			1		1					2		
	Niet nader bepaald	Vol.					1	1						
	Subtotaal		1	7	5	1	9	4	7	6	15	8	5	
Uitbuiting van iemands ontucht	Slachtoffer minderjarig	Vol.		2									1	
	Slachtoffer meerderjarig	Vol.	1	1	3		1			2		3	1	
	Leeftijd slachtoffer niet nader bepaald	Vol.					1							
	Leeftijd slachtoffer onbekend	Vol.		1			1							
	Subtotaal		1	4	3		3			2		3	2	
Openbare zedenschennis	Handelingen (exhibitionisme, enz.)	Vol.	16	19	26	22	10	27	15	20	26	9	17	
		Pog.			1									
	Geschriften, afbeeldingen, voorwerpen	Vol.	2	1		6	3	3	3	1	11	13	7	
	Schunnigheden in het openbaar	Vol.	2			1						1	1	
	Exhibitionisme (nwSSW)	Vol.												12
	Extreem pornograf. of gewelddadige inhoud (nwSSW)	Vol.											1	
	Niet nader bepaald	Vol.	2					1	1	1				
	Subtotaal		22	20	27	29	13	31	19	22	37	23	26	12
Voyeurisme	Observatie/opname van naaktheid of intimiteit	Vol.	2	3	1		1	3	4	5	3	6	1	
		Vol.						14	4	6	3	5	5	
	Verspreiding opname naaktheid of intimiteit	Pog.							1			1		
	Subtotaal		2	3	1		1	17	9	11	6	12	6	
Voyeurisme rechtstreeks (nwSSW)	Slachtoffer <16j	Vol.											2	2
	Subtotaal												2	2
Voyeurisme via technisch/ander hulpmiddel (nwSSW)	Slachtoffer <16j	Vol.											1	3
	Slachtoffer meerderjarig	Vol.											1	2
	Subtotaal												2	5
Versprei. seks. inhoud kwaad opzet/winst (nwSSW)	Slachtoffer <16j	Vol.											2	5
	Slachtoffer 16j - 18j	Vol.											1	1
	Slachtoffer meerderjarig	Vol.											2	5
	Subtotaal												5	11



Zedenmisdrijven

			2000	2013	2014	2015	2016	2017	2018	2019	2020	2021	2022	2023
Grooming (contact via ICT met minderjarige < 16 j)	Vol.						2	3		3	1			
	Pog.									1				
	Subtotaal					2	3			4	1			
Grooming online - met ICT (nwSSW)	Slachtoffer <16j	Vol.												5
	Subtotaal													5
Seks. uitbuiting minderjarigen-prostitutie (nwSSW)	Aanzetten plegen van ontucht/prostit. (nwSSW)	Vol.												4
	Subtotaal													4
Beelden seksueel misbruik minderjarigen (nwSSW)	Productie/verspreid. beelden seks. misbr. (nwSSW)	Vol.											6	5
	Bezitten/verwerven beelden seks. misbruik (nwSSW)	Vol.											2	4
	Subtotaal												8	9
Misbruik van prostitutie - meerderjarige (nwSSW)	Vol.													2
	Subtotaal													2
Totaal			64	106	108	91	130	151	108	132	149	154	138	115

Misdr. tegen andere morele waarden en gevoelens

			2000	2013	2014	2015	2016	2017	2018	2019	2020	2021	2022	2023
Belaging	Pesterij per telefoon (OLD)	Vol.	27											
		Pog.	1											
		Vol.	13	168	146	131	185	139	137	145	132	128	125	183
		Pog.	1											
Subtotaal			42	168	146	131	185	139	137	145	132	128	125	183
Grafschennis	Vol.	3	3	2	1	3	1	5	3	2	3			
	Subtotaal	3	3	2	1	3	1	5	3	2	3			
Schending van het beroepsgeheim	Vol.	2	1	3	2		3	2	5			1	1	1
	Subtotaal	2	1	3	2		3	2	5			1	1	1
Schending van de eer	Laster en eerroof	Vol.	14	33	50	26	34	25	26	25	28	23	39	38
	Lasterlijke aangifte	Vol.	1	3	5	3	2		3	3	4	1	1	2
	Lasterlijke aantijging	Vol.	4	7	7	2	5	6	7	2	3	2	5	3
	Kwaadwillige ruchtbaarmaking	Vol.	2	1	2	2		1	1	1	2			
	Beledigingen (Wanbedrijf)	Vol.	11	36	49	30	36	22	24	22	19	11	19	21
	Niet nader bepaald	Vol.											1	1
	Subtotaal		32	80	113	63	77	54	61	53	56	38	65	64



Misdr. tegen andere morele waarden en gevoelens

			2000	2013	2014	2015	2016	2017	2018	2019	2020	2021	2022	2023
Persoonlijke levenssfeer	Heimelijke nachtelijke binnendringing	Vol.	1										2	
	Woonstschennis door particulier	Vol.	19	19	19	25	24	30	20	19	16	12	21	28
		Pog.				1	1		1	1				
	Schending van het briefgeheim	Vol.	3	1		1	3	1	1	1		2	3	3
		Subtotaal	23	20	19	27	28	31	22	21	16	14	26	31
Nachtlawaaï		Vol.	33	23	16	29	28	34	20	47	36	38	24	30
		Subtotaal	33	23	16	29	28	34	20	47	36	38	24	30
Misbruik van gegevens uit strafdossier		Vol.												1
		Subtotaal												1
Schenden van communicatie door particulier		Vol.		1	1	1				1	1	4		1
		Subtotaal		1	1	1				1	1	4		1
Misbruik zwakheden personen		Vol.				4		1	2	2	2			1
		Subtotaal				4		1	2	2	2			1
Privacy zeden: publicatie identiteit slachtoffer		Vol.						1	3	1				2
		Pog.												4
		Subtotaal						1	3	1				6
Cyberlokking (lokken van minderjarige via ICT)		Vol.				4	3	1			1	1	3	4
		Subtotaal				4	3	1			1	1	3	4
Bezetting andermans goed (kraken)	Binnendringen/bezetten/verblijven (niet bewoond)	Vol.							1	2	3	3	1	1
	Binnendringen/bezetten/verblijven (bewoond)	Vol.									1		2	
		Subtotaal							1	2	4	3	3	1
		Totaal	135	296	300	262	324	265	253	280	250	230	247	323

Misdr. tegen het juridisch statuut van het kind

			2000	2013	2014	2015	2016	2017	2018	2019	2020	2021	2022	2023
Niet-afgeven van kinderen	Door de ouders	Vol.	1	2	3	2	1	1				2	1	
	Door persoon ermee belast	Vol.										1		
		Subtotaal	1	2	3	2	1	1				3	1	
Niet nader bepaald		Vol.			1									
		Subtotaal			1									
		Totaal	1	2	4	2	1	1				3	1	



Diefstal en afpersing

		2000	2013	2014	2015	2016	2017	2018	2019	2020	2021	2022	2023
Diefstal met vzo	Met geweld	Vol.	12	29	20	17	14	16	19	14	14	11	10
		Pog.	4	4	3	5	2	5	5	3	5	3	
	Zonder geweld	Vol.	508	465	394	342	307	319	303	244	257	320	313
		Pog.	238	231	196	179	173	158	193	114	112	146	173
Subtotaal		426	762	729	613	543	496	498	520	375	388	480	496
Diefstal zonder vzo	Met geweld	Vol.	36	20	26	37	25	18	27	17	20	16	21
		Pog.	3	2	5	1	2		3		4	1	2
	Zonder geweld, Zakkenrollerij	Vol.	141	113	91	72	56	38	57	16	25	19	15
		Pog.				1			1				
	Zonder geweld, Gebruiksdiefstal	Vol.	5	4	3	5	3		4	2	5	6	4
		Pog.											
	Zonder geweld, Huisdiefstal	Vol.	26	32	27	36	45	37	35	30	24	32	23
		Pog.											
Zonder geweld	Vol.	1.801	1.884	1.709	1.515	1.466	1.475	1.385	996	1.104	1.319	1.392	
	Pog.	27	57	31	25	47	32	28	20	28	46	39	
Subtotaal		2.364	2.039	2.112	1.892	1.692	1.644	1.600	1.540	1.081	1.210	1.439	1.496
Diefstal niet nader bepaald	Vol.	336	3	6	5	2	3	17	1	2			3
		118						5					
	Subtotaal	454	3	6	5	2	3	22	1	2			3
Afpersing	Vol.	6	17	10	15	23	14	20	28	27	28	31	26
		1	8	10	23	17	12	17	17	13	15	24	14
	Subtotaal	7	25	20	38	40	26	37	45	40	43	55	40
Totaal		3.251	2.829	2.867	2.548	2.277	2.169	2.157	2.106	1.498	1.641	1.974	2.035

Bedrog

		2000	2013	2014	2015	2016	2017	2018	2019	2020	2021	2022	2023
Witwassen	Vol.		1	1	2	6	7	1	8	28	30	17	14
		Pog.								4	1	2	
	Subtotaal		1	1	2	6	7	1	8	32	31	19	14
Heling	Gewone heling	Vol.	11	11	29	11	13	17	12	16	19	13	11
		Pog.		1									
	Gekwalificeerde heling	Vol.											
	Niet nader bepaald	Vol.		1				1					
Subtotaal		13	11	13	29	11	13	18	12	16	19	13	11



Bedrog

			2000	2013	2014	2015	2016	2017	2018	2019	2020	2021	2022	2023
Flessentrekkerij	Brandstof / smeerolie	Vol.	13	6	10	1	3		2	1				
	Dranken en spijzen	Vol.	2	2	2	1	1	10	5	11	5	1	6	6
	Huurrijtuig	Vol.	3	5	5	3	2	2		5	2	2	2	2
	Logies	Vol.	1	4	1	1	3	2	1	3	1	1	1	2
	Niet nader bepaald	Vol.	2											
	Subtotaal		21	17	18	6	9	14	8	20	8	4	9	10
Private omkoping			Vol.		1									
	Subtotaal			1										
Verduistering en bedrieglijke vernietiging	Bedrieglijke verberging	Onb.	4											
		Vol.	39	16	25	29	29	15	14	39	29	56	58	42
		Pog.	1											
	Van geld, papieren, enz.	Vol.	1	3			2	1						
	Van gerechtelijke stukken	Vol.			1									
	Van in beslag genomen voorwerpen	Vol.	1				2	1	1	1			1	2
	Niet nader bepaald	Vol.	27	23	24	48	31	11	7	14	8	10	18	18
	Subtotaal		73	42	50	77	64	28	22	54	37	66	77	62
Oplichting	Internetfraude	Vol.		68	76	68	104	98	150	163	317	251	230	237
		Pog.		27	6	33	32	8	27	24	12	8	5	7
	Oplichting zonder internet	Vol.		43	51	65	50	51	32	47	77	22	51	39
		Pog.		10	19	10	10	14	9	10	11	5	2	5
		Vol.	52											
	Niet nader bepaald	Pog.	6											
	Subtotaal		58	148	152	176	196	171	218	244	417	286	288	288
Bedriegerij	Verkochte waren / geleverd werk	Vol.		2		2								
	Frauduleuze overdracht van facturen	Vol.	2											
	Subtotaal		2	2		2								
Misbruik van vertrouwen en verwante misdr.	Misbruik van vertrouwen	Vol.	78	48	44	51	50	38	53	48	40	36	50	69
		Pog.	1	1										
	Misbruik van zwakheden	Vol.	3	2	3	3	5	2		8	2	1	2	5
		Pog.								1				
	Subtotaal		82	51	47	54	55	40	53	57	42	37	52	74

Bedrog

			2000	2013	2014	2015	2016	2017	2018	2019	2020	2021	2022	2023
Misbruik van maatschappelijk vermogen	Door vennootschappen	Vol.		1										1
	Niet nader bepaald	Vol.						1						
	Andere	Vol.				1								
		Subtotaal		1			1	1						1
Misd. ivm insolventie	Door derden	Vol.							1					
	Door de schuldenaar	Vol.			1		1	1			2	1		2
	Niet nader bepaald	Vol.	2	1	1	3	4	2	1	4	2	1	4	2
		Subtotaal	2	1	2	3	5	3	2	4	4	2	4	4
Bedrieglijk onvermogen		Vol.									1			
		Subtotaal									1			
Ongedekte cheques		Vol.	26	2										
		Subtotaal	26	2										
		Totaal	277	276	284	349	347	277	322	399	557	445	462	464

Beschadigen van eigendom

			2000	2013	2014	2015	2016	2017	2018	2019	2020	2021	2022	2023	
Opzettelijke brandstichting	In een bewoonde plaats (bij dag)	Vol.		1	4	2	2	3	1	4		1	2	5	
		Pog.			1										1
	In een bewoonde plaats (bij nacht)	Vol.	6	3	4	6		6	2	3	3	3	1	1	6
		Pog.	2		1							1			
	in een bewoonde plaats (onbepaald tijdstip)	Pog.				1		1							
		Vol.	5	5	8	6	9	14	5	7	4	6	3	3	5
	In een andere plaats (bij dag)	Pog.			1										
		Vol.	9	4	7	5	9	5	4	5	5	3	3	4	10
	In een andere plaats (bij nacht)	Pog.	2		1				1			2			
		Vol.	3	3	8	4	2	4	2	3	3	1	1	2	
	In een andere plaats (onbepaald tijdstip)	Pog.	4						2	2	1		1	1	1
		Vol.	11							1					
			Subtotaal	42	16	35	24	22	36	17	23	14	13	13	28



Beschadigen van eigendom

			2000	2013	2014	2015	2016	2017	2018	2019	2020	2021	2022	2023
Opzettelijke vernieling door ontploffing	In een bewoonde plaats (bij dag)	Vol.		1										
		Pog.												1
	In een andere plaats (bij dag)	Vol.			1									
	In een andere plaats (bij nacht)	Vol.				1								
		Subtotaal		1	1		1							1
Onopzettelijke brandstichting		Vol.	59	62	49	63	45	41	37	23	24	15	7	6
		Subtotaal	59	62	49	63	45	41	37	23	24	15	7	6
Vernieling, onbruikbaarmaking, beschadiging	Met vzo	Vol.	74	6	8	4	3	3	5	2	1		7	5
	Vernieling van landbouwgoederen	Vol.			1	1	3			2				1
		Vol.	108		2		1		15					
	Niet nader bepaald	Pog.	2											
		Subtotaal	184	6	11	5	7	3	20	4	1		7	6
Vandalisme	Op voertuigen	Vol.	403	372	384	340	276	289	292	228	185	201	209	252
		Pog.							1	1	1			
	Op andere roerende goederen	Vol.	302	80	78	65	72	56	69	68	59	62	58	70
		Pog.		1										
	Graffiti	Vol.	1	31	29	13	18	30	10	16	11	11	24	28
	Andere vernielingen op onroerende goederen	Vol.	239	327	337	307	292	262	272	246	185	242	231	252
	Pog.							1						
Beschadiging van afsluiting	Vol.	36	7	6	6	7	12	9	5	3	7	2	2	
		Subtotaal	981	818	834	731	665	649	654	564	444	523	524	604
		Totaal	1.266	903	930	823	740	729	728	614	483	551	551	645

Misdr. tegen de veiligheid van de staat

			2000	2013	2014	2015	2016	2017	2018	2019	2020	2021	2022	2023
Terrorisme	Terroristische groep	Vol.					1	1	5			1	1	3
	Verspreiden boodschap die aanzet tot terrorisme	Vol.												1
		Subtotaal					1	1	5			1	1	4
		Totaal					1	1	5			1	1	4

Misdr. tegen de openbare veiligheid

2000	2013	2014	2015	2016	2017	2018	2019	2020	2021	2022	2023
------	------	------	------	------	------	------	------	------	------	------	------



Misd. tegen de openbare veiligheid

		2000	2013	2014	2015	2016	2017	2018	2019	2020	2021	2022	2023
Criminele organisatie	Vol.		8	4	1	2		1	3	8	3		
	Subtotaal		8	4	1	2		1	3	8	3		
Vereniging van misdadigers	Vol.		3	3	3		5	7	3	5	4	5	11
	Subtotaal		3	3	3		5	7	3	5	4	5	11
Ontvluchting van gevangenen	Gewone ontvluchting	Vol.				1	3	1					4
	Niet teruggekeerd uit verlof	Vol.											1
	Niet naleving elektronisch toezicht	Vol.	7	11	20	9	8	17	13	8	9	35	37
	Niet nader bepaald	Vol.											1
	Subtotaal		7	11	20	10	11	18	13	8	9	35	43
Bedreigingen	Bedreiging met een aanslag	Vol.	1	5	9	3	6	4		1	8	3	1
	Mondeling	Vol.	126	139	112	124	132	93	87	89	76	80	87
		Pog.	1							1			
	Schriftelijk	Vol.	16	38	52	44	55	40	41	24	41	38	44
	Door gebaren, zinnebeelden	Vol.	37	36	42	37	28	42	55	43	55	52	56
		Pog.			1								
	Bommelding	Vol.		2	3	2	7	4	4	4		1	5
	Niet nader bepaald	Vol.	4	7	1	2	3	1	2			1	1
	Subtotaal		185	227	220	212	231	184	189	161	181	175	193
	Totaal		185	245	238	236	243	200	215	180	202	191	275

Misd. tegen gezag van de overheid

		2000	2013	2014	2015	2016	2017	2018	2019	2020	2021	2022	2023
Geweld tegen overheidspersonen	Vol.	2	3	2	3	1	2	1	3	1		3	1
	Subtotaal	2	3	2	3	1	2	1	3	1		3	1
Weerspannigheid	Gewapende weerspannigheid	Vol.	1	4	2	5	5	3	5	3	7	1	4
	Ongewapende weerspannigheid	Vol.	36	48	53	35	41	60	46	54	39	29	49
	Niet nader bepaald	Vol.	5		1			1	1			1	1
	Subtotaal	42	52	56	40	46	63	52	58	46	31	54	42
Smaad	Vol.	10	4	4	9	7	7	12	5	12	3	12	7
	Subtotaal	10	4	4	9	7	7	12	5	12	3	12	7
Weigering medewerking (informatica en telecom)	Vol.							1		1			
	Subtotaal							1		1			



Misdr. tegen gezag van de overheid

			2000	2013	2014	2015	2016	2017	2018	2019	2020	2021	2022	2023
Andere misdrijven	Zegelverbreking	Vol.								1	1	1		1
	Drukwerk zonder verantwoordelijke uitgever	Vol.	1											
	Nijverheid, koophandel en openbare veilingen	Vol.								2				
		Subtotaal	1							3	1	1		1
		Totaal	55	59	62	52	54	72	66	69	61	35	69	51

Misdr. tegen de openbare trouw

			2000	2013	2014	2015	2016	2017	2018	2019	2020	2021	2022	2023
Valsheid in geschriften	Schriftvervalsing	Vol.	33	30	26	25	23	19	28	28	36	17	15	19
		Pog.	1										1	
	Gebruik van valse en vervalste geschriften	Vol.	12	6	3	7	10	10	9	18	11	14	6	10
		Subtotaal	46	36	29	32	33	29	37	46	47	32	21	29
Aanmatiging	Inmenging in openbare ambten	Vol.										1		1
	Van ambten	Vol.	3	5	5		5	5	6	1	3	1	1	1
	Van titels	Vol.		1						1	2		1	
	Van graden	Vol.			1			1						
	Van kledij, eretekens, enz.	Vol.	1				1							
	Van naam	Vol.	2	8	9	13	22	17	54	56	74	33	37	41
	Niet nader bepaald	Vol.		1										
		Subtotaal	6	15	15	13	28	22	61	58	79	35	39	43
Namaking / Vervalsing	Namaking	Vol.	2	9	19	14	1	3		2	5	4	6	2
	Vervalsing	Vol.		1	3	1	2	3	1	5	2	3	1	1
		Subtotaal	2	10	22	15	3	6	1	7	7	7	7	3
Valse munt	Uitgifte	Vol.	5	5	8	10	7	8	9	5	5	6	3	4
		Pog.	1		1	1	1							1
	Niet nader bepaald	Vol.	20					1	1					
	Andere	Vol.	14	1	3		2		1	1	4	2	1	
		Subtotaal	40	6	12	11	10	10	11	6	9	8	4	5
Valsheid voor het gerecht	Valse verklaringen	Vol.	1	2	2		1	2	2		1	2	2	1
	Valse eedaflegging	Vol.					1							
		Subtotaal	1	2	2		2	2	2		1	2	2	1
		Totaal	95	69	80	71	76	69	112	117	143	84	73	81





Misd. tegen de familie

		2000	2013	2014	2015	2016	2017	2018	2019	2020	2021	2022	2023
Familieverlating	Vol.	9											
	Subtotaal	9											
Weigering recht op persoonlijk contact	Vol.	197	73	84	72	56	66	59	63	59	104	122	61
	Pog.	2											
	Subtotaal	199	73	84	72	56	66	59	63	59	104	122	61
Niet betaling onderhoudsgeld	Vol.	73	11	18	8	10	13	8	7	6	4	5	6
	Subtotaal	73	11	18	8	10	13	8	7	6	4	5	6
Niet nader bepaald	Vol.	4	1	1					1				
	Subtotaal	4	1	1					1				
Totaal		285	85	103	80	66	79	67	71	65	108	127	67

Informaticacriminaliteit

		2000	2013	2014	2015	2016	2017	2018	2019	2020	2021	2022	2023
Hacking	Vol.		14	36	37	35	32	74	107	164	69	60	45
	Pog.		2	10	1		1	2	2	4	1	1	
	Subtotaal		16	46	38	35	33	76	109	168	70	61	45
Valsheid in informatica	Vol.		6	9	10	10	5	18	29	37	25	25	13
	Pog.							1	1				
	Subtotaal		6	9	10	10	5	19	30	37	25	25	13
Informaticabedrog	Vol.		40	47	50	43	39	100	173	357	411	462	423
	Pog.		3	3	2	2	6	16	13	18	9	4	7
	Subtotaal		43	50	52	45	45	116	186	375	420	466	430
Sabotage	Vol.		2	11	5	13	13	34	31	22	20	16	4
	Pog.		1	5		3	2		2				
	Subtotaal		3	16	5	16	15	34	33	22	20	16	4
Totaal			68	121	105	106	98	245	358	602	535	568	492

Onwettige uitoefening van het openbaar gezag

		2000	2013	2014	2015	2016	2017	2018	2019	2020	2021	2022	2023
Publieke omkoping	Vol.		3						1				
	Subtotaal		3						1				



Onwettige uitoefening van het openbaar gezag

		2000	2013	2014	2015	2016	2017	2018	2019	2020	2021	2022	2023
Vrijheidsberoving door ambtenaar	Vol.	1					3				1		
	Subtotaal	1					3				1		
Daden van willekeur	Vol.	1							1				1
	Subtotaal	1							1				1
Belangenneming	Vol.										1		
	Subtotaal										1		
	Totaal	2	3				3		2		2		1

Huisjesmelkerij

		2000	2013	2014	2015	2016	2017	2018	2019	2020	2021	2022	2023
Zonder vzo	Vol.		1									1	5
	Subtotaal		1									1	5
Met vzo	Vol.											1	
	Subtotaal											1	
	Totaal		1									2	5

Mensenhandel

		2000	2013	2014	2015	2016	2017	2018	2019	2020	2021	2022	2023
Seksuele uitbuiting	Vol.					2	2	1	2				1
	Subtotaal					2	2	1	2				1
Economische uitbuiting	Vol.			1				1	3	2	3	3	
	Subtotaal			1				1	3	2	3	3	
Gedwongen misdaden of wanbedrijven	Vol.		1					1					
	Subtotaal		1					1					
Productie of verspreiding kinderporno	Vol.								1				
	Subtotaal								1				
	Totaal		1	1		2	2	3	6	2	3	3	1

Aanzetten misdaden of wanbedrijven

		2000	2013	2014	2015	2016	2017	2018	2019	2020	2021	2022	2023
Aanzetten wanbedrijven	Vol.											1	
	Subtotaal											1	



Aanzetten misdaden of wanbedrijven

		2000	2013	2014	2015	2016	2017	2018	2019	2020	2021	2022	2023
	Totaal											1	

Andere inbreuken Strafwetboek

		2000	2013	2014	2015	2016	2017	2018	2019	2020	2021	2022	2023
	Vol.			1						1	1		1
	Subtotaal			1						1	1		1
	Totaal			1						1	1		1

Overtreding Strafwetboek

		2000	2013	2014	2015	2016	2017	2018	2019	2020	2021	2022	2023
Beledigingen (Overtreding)	Vol.	42											
	Subtotaal	42											
Ombrenging van dieren (Overtreding)	Vol.	2											
	Pog.	2											
	Subtotaal	4											
Verbergen gelaat in openbare plaats	Vol.						1						
	Subtotaal						1						
Andere overtredingen SWB	Vol.	195	1					1					
	Pog.	1											
	Subtotaal	196	1					1					
	Totaal	242	1				1	1					

POLITIËLE CRIMINALITEITSSTATISTIEKEN

PLEEGPLAATS: POLITIEZONE

POLITIEZONE RIHO

***Bijlage II: Detailrapport per misdrijfcategorie
Bijzondere Wetten***



POLITIEZONE RIHO

Inbreuk bijzondere wetgeving

Drugs

			2000	2013	2014	2015	2016	2017	2018	2019	2020	2021	2022	2023
Bezit		Vol.	41	220	275	268	317	461	271	274	254	275	283	365
		Subtotaal	41	220	275	268	317	461	271	274	254	275	283	365
Gebruik	Gebruik in groep	Vol.	11											
		Pog.	1											
	Individueel gebruik	Vol.	35											
	Gebruik vergemakkelijken	Vol.	1	14	7	4	12	7	3	1	4	2	6	4
	Aanzetten tot gebruik	Vol.	2		2	2	1	5				1	2	
	Wanorde, schandaal of gevaar in openbare ruimte	Vol.				5	4	5	13	15	17	6	8	1
		Subtotaal	50	14	9	11	17	17	16	16	21	9	16	5
In- en uitvoer		Vol.	5	6	4	7	11	18	7	8	8	15	22	12
		Subtotaal	5	6	4	7	11	18	7	8	8	15	22	12
Fabricatie		Vol.		10	12	12	11	9	10	8	9	9	5	4
		Subtotaal		10	12	12	11	9	10	8	9	9	5	4
Handel		Vol.	31	48	67	83	113	106	81	55	56	64	70	81
		Pog.	1											
		Subtotaal	32	48	67	83	113	106	81	55	56	64	70	81
Andere		Vol.	1	5	8	12	7	8	7	2	8	2	10	2
		Subtotaal	1	5	8	12	7	8	7	2	8	2	10	2
		Totaal	129	303	375	393	476	619	392	363	356	374	406	469


Vreemdelingenwetgeving

			2000	2013	2014	2015	2016	2017	2018	2019	2020	2021	2022	2023
Illegale transmigratie	Schijnhuwelijk zonder beloning/dwang	Vol.		18	25	20	14	12	15	20	10	13	35	24
	Schijn-wettelijk samenwonen zonder beloning/dwang	Vol.								9	16	11		14
	Toegang tot het grondgebied	Vol.	14	21	36	28	37	21	17	15	23	12	18	14
	Verblijf	Vol.	13	59	91	91	67	66	83	89	78	64	67	62
	Verwijdering	Vol.	2		1									
	Niet dragen van identiteits- of reisdocumenten	Vol.			1			1		1	9	1	3	6
	Inschrijving in vreemdelingenregister	Vol.		14	9	4	5	3	1	4	9	11	7	8
	Subtotaal		29	112	163	143	123	103	116	138	145	112	130	128
Schijnhuwelijk met beloning/dwang	Zich laten belonen	Vol.		1										
	Gebruik van dwang	Vol.										1		
	Subtotaal			1								1		
Mensensmokkel		Vol.		2	2	2		3	2			2	2	1
		Pog.								1		1		
		Subtotaal		2	2	2		3	2	1		3	2	1
Mensenhandel		Vol.	9											
		Subtotaal	9											
Hulp bij illegaal verblijf		Vol.			1		2		2				1	
		Subtotaal			1		2		2				1	
Niet nader bepaald		Vol.	5	1										
		Pog.	1											
		Subtotaal	6	1										
Andere		Vol.		2										
		Subtotaal		2										
	Totaal		44	118	166	145	125	106	120	139	145	116	133	129



Milieu

			2000	2013	2014	2015	2016	2017	2018	2019	2020	2021	2022	2023
Afstoffen	Afvaltransport	Vol.				2						2		
	Afval door beroepspersoon	Vol.		8	5	8	5	7	4	5	12	7	3	5
	Afval door particulier	Vol.		23	25	37	32	21	18	30	56	17	18	12
	Afval door onbepaald persoon	Vol.	38											
	Afval: vergunning/erkenning	Vol.				1	1	1			2		1	
	Niet nader bepaald	Vol.	9											
		Subtotaal	47	31	30	47	38	29	23	35	70	26	22	17
Vuurwerk		Vol.									1			
		Subtotaal									1			
Andere dan afval	Stedenbouw	Vol.	24	20	21	12	17	13	20	24	37	28	33	23
	Milieuvergunning	Vol.		1	4	5	2		6	8	3	2	1	1
	Geluidshinder	Vol.	6	10	5	2	1	2	1	2	2	1	2	1
	Waterverontreiniging	Vol.	12	6	1	6	3	7	3	4	1	4		2
	Luchtverontreiniging	Vol.	2	2	1		1	2	11	3	2	4	14	8
	Bodemverontreiniging	Vol.		4	4	3			1					
	Niet nader bepaald	Vol.					1							
	Andere leefmilieuhinder	Vol.	16		1			1	2		1			
		Subtotaal	60	43	37	28	25	25	44	41	46	39	50	35
Biodiversiteit / Fauna en flora	Dierenwelzijn	Vol.	13	15	13	16	18	12	16	16	11	10	24	32
	Natuurbescherming	Vol.	2	1	1				1	1		2	2	
	Vergunning / erkenning dieren	Vol.					1			1	2			
	Vernietiging van dieren	Vol.	2	8	4	7	4	9	4	2	3	2		2
		Pog.		3		5		1	1					
		Subtotaal	17	27	18	28	22	23	22	20	16	14	26	34
Niet nader bepaald		Vol.	1											
		Subtotaal	1											
		Totaal	125	101	85	103	85	77	89	96	133	79	98	86



Wapens en springstoffen

			2000	2013	2014	2015	2016	2017	2018	2019	2020	2021	2022	2023
Illegaal bezit	Vuurwapen	Vol.		16	6	3	5	14	7	8	9	6	5	3
	Blank wapen of niet-vuurwapen	Vol.		29	25	26	22	22	20	19	19	15	19	23
	Munitie	Vol.		2	2	2	1	1	5	2	3	2	5	2
	Onderdelen/toebehoren	Vol.				1								
	Niet nader bepaald	Vol.	5			1				1				
	Subtotaal		5	47	33	33	28	37	32	30	31	23	29	28
Illegale dracht / vervoer	Vuurwapen	Vol.		6	3	4	10	4	7	4	4	7	5	4
	Blank wapen of niet-vuurwapen	Vol.		57	45	45	50	66	72	73	43	36	67	79
	Munitie	Vol.			1		5	2		1		2		
	Onderdelen/toebehoren	Vol.					1							
	Niet nader bepaald	Vol.	7									1		
	Subtotaal		7	63	49	49	65	73	79	78	47	46	72	83
Illegale handel	Vuurwapen	Vol.		6			1	1	2	3		3		1
	Blank wapen of niet-vuurwapen	Vol.					1						1	
	Onderdelen/toebehoren	Vol.				1								
	Subtotaal		6		1	2	1	2	2	3		3	1	1
Illegale vervaardiging / herstelling	Munitie	Vol.										1		
	Niet nader bepaald	Vol.										1		
	Subtotaal											2		
Springstoffen		Vol.		1								2		
	Subtotaal		1	1								2		
Andere	Documenten	Vol.						1	1					
	Verkoop per postorder/internet van vuurwapen	Vol.								2				
	Veiligheidsmaatregelen	Vol.								1				2
	Opslag	Vol.						2		1	1		1	
	Invoer / uitvoer / doorvoer voor militair gebruik	Vol.				1								
	Niet nader bepaald	Vol.	5											
	Subtotaal		5			1		3	1	4	1		1	2
	Totaal		17	117	82	84	95	114	114	115	79	76	103	114



Bescherming personen

			2000	2013	2014	2015	2016	2017	2018	2019	2020	2021	2022	2023	
Discriminatie	Racisme en xenofobie	Vol.	1	1	5	6	5	3	2	2	2	3	1	5	
	Op grond van seksuele geaardheid (homofobie)	Vol.		2		1	2	1	1		2		1		
	Op grond van het geslacht (seksisme)	Vol.									2		1	1	
	Op grond van geloof of levensbeschouwing	Vol.												1	
	Niet nader bepaald	Vol.	1												
	Andere discriminatie	Vol.			2			3			1	1	2		
	Subtotaal		2	3	7	7	7	7	3	3	7	5	3	7	
Auteursrechten		Vol.	2				1			1	1				
	Subtotaal		2				1			1	1				
Bescherming privé-leven		Vol.	26	3	5		2	6		3	1	2	2	2	
	Subtotaal		26	3	5		2	6		3	1	2	2	2	
Bewakingscamera's		Vol.		1	1	1		1			1			1	
	Subtotaal			1	1	1		1			1			1	
Portretrecht		Vol.			1		1			2	2	2	1	10	
	Subtotaal			1		1				2	2	2	1	10	
Bescherming persoonsgegevens		Vol.												2	
	Subtotaal													2	
Andere		Vol.	3						1	1	2	1	2	1	
	Subtotaal		3						1	1	2	1	2	1	
	Totaal		33	7	14	8	11	14	4	10	14	10	8	23	



Hormonen en doping

		2000	2013	2014	2015	2016	2017	2018	2019	2020	2021	2022	2023
Bezit	Vol.		5	3	6	8	3	7	6	7	4	1	1
	Subtotaal		5	3	6	8	3	7	6	7	4	1	1
Gebruik	Vol.			2		1			1				
	Subtotaal			2		1			1				
Aanmaak en distributie	Vol.										1		1
	Subtotaal										1		1
Niet nader bepaald	Vol.		2		1							1	
	Subtotaal		2		1							1	
	Totaal		7	5	7	9	3	7	7	7	5	2	2

Voetbalwet

		2000	2013	2014	2015	2016	2017	2018	2019	2020	2021	2022	2023
Gooien voorwerpen	Vol.								1	1		1	1
	Subtotaal								1	1		1	1
Onrechtmatig betreden van stadion of perimeter	Vol.										1		1
	Subtotaal										1		1
Betreden stadionzones niet-publiek toegankelijk	Vol.								1			1	3
	Subtotaal								1			1	3
Negeren richtlijnen of bevelen	Vol.								1	1		1	1
	Subtotaal								1	1		1	1
Aanzet tot haat of woede	Vol.								2	5	2	1	3
	Subtotaal								2	5	2	1	3
Pyrotechnische voorwerpen in stadion of perimeter	Vol.								1	1	2	1	5
	Subtotaal								1	1	2	1	5
Onrechtmatige verkoop van tickets	Vol.		1			14	1						
	Subtotaal		1			14	1						
Zich onttrekken aan identificatie door voorwerp	Vol.												1
	Subtotaal												1
	Totaal		1			14	1		6	8	5	5	15



Private veiligheid

		2000	2013	2014	2015	2016	2017	2018	2019	2020	2021	2022	2023
Bewaking- / beveiligingsfirma's	Vol.	7		5	1				2				
	Subtotaal	7		5	1				2				
	Totaal	7		5	1				2				

Jeugdbescherming

		2000	2013	2014	2015	2016	2017	2018	2019	2020	2021	2022	2023
Wet op de leerplicht	Vol.		32	21	24	6	4	4	3		2	10	2
	Subtotaal		32	21	24	6	4	4	3		2	10	2
Wet op de dancings	Vol.	2											
	Subtotaal	2											
Wet op de jeugdbescherming	Vol.	10	83	98	118	172	280	202	266	229	271	244	310
	Subtotaal	10	83	98	118	172	280	202	266	229	271	244	310
Niet nader bepaald	Vol.				1	2		3	1				
	Subtotaal				1	2		3	1				
	Totaal	12	115	119	143	180	284	209	270	229	273	254	312



Sociaal strafwetboek

		2000	2013	2014	2015	2016	2017	2018	2019	2020	2021	2022	2023
Belaging op het werk	Vol.		8	3	1	5	3	2	1	7	2	3	3
	Subtotaal		8	3	1	5	3	2	1	7	2	3	3
Werknemer in gevaar brengen	Vol.							1		2	1		
	Subtotaal							1		2	1		
Loon en andere vermogensrechtelijke voordelen	Vol.									1		2	
	Subtotaal									1		2	
Illegale arbeid	Vol.			1			1	1	1	2	3	1	
	Subtotaal			1			1	1	1	2	3	1	
Sociale fraude inzake bijdragen (zwartwerk)	Vol.		1	3	2	2	4	1	5	7	7	1	3
	Subtotaal		1	3	2	2	4	1	5	7	7	1	3
Sociale documenten	Vol.			1									
	Subtotaal			1									
Sociale zekerheid	Vol.		1		1		1						
	Subtotaal		1		1		1						
Misdr. tegen openbare trouw in sociaal strafrecht	Vol.		1	3	2	1		1		1	1		
	Subtotaal		1	3	2	1		1		1	1		
Oplichting in sociaal strafrecht	Vol.				1	1	1	4	3	3	7	8	4
	Subtotaal				1	1	1	4	3	3	7	8	4
Andere	Vol.		1	2			2	1	1	3	3	1	1
	Subtotaal		1	2			2	1	1	3	3	1	1
	Totaal		12	13	7	9	12	11	11	26	24	16	11

Dronkenschap en alcohol

		2000	2013	2014	2015	2016	2017	2018	2019	2020	2021	2022	2023
Openbare dronkenschap	Vol.	82	269	244	220	246	279	241	286	209	221	263	272
	Subtotaal	82	269	244	220	246	279	241	286	209	221	263	272
Niet nader bepaald	Vol.							10					
	Subtotaal							10					
Andere	Vol.	1											
	Subtotaal	1											
	Totaal	83	269	244	220	246	279	251	286	209	221	263	272



Kieswetgeving

		2000	2013	2014	2015	2016	2017	2018	2019	2020	2021	2022	2023
	Vol.	1											
	Subtotaal	1											
	Totaal	1											

Bevolkingsregister

		2000	2013	2014	2015	2016	2017	2018	2019	2020	2021	2022	2023
	Vol.	69	429	267	262	233	249	221	203	209	184	251	392
	Subtotaal	69	429	267	262	233	249	221	203	209	184	251	392
	Totaal	69	429	267	262	233	249	221	203	209	184	251	392

Identiteitskaart

		2000	2013	2014	2015	2016	2017	2018	2019	2020	2021	2022	2023
Niet in bezit	Vol.	20	1	1	1	2	8						2
	Subtotaal	20	1	1	1	2	8						2
Weigeren te vertonen	Vol.	7		1	1		1	2		1	1		
	Subtotaal	7		1	1		1	2		1	1		
Niet nader bepaald	Vol.		1					5					
	Subtotaal		1					5					
Andere	Vol.	4			1								
	Subtotaal	4			1								
	Totaal	31	2	2	3	2	9	7		1	1		2



Volksgezondheid

		2000	2013	2014	2015	2016	2017	2018	2019	2020	2021	2022	2023
Beoefening geneeskunst, verpleegkunde, enz.	Vol.				1								1
	Subtotaal				1								1
Gezondheidsbeleid	Vol.				1					9			
	Subtotaal				1					9			
Rookverbod	Vol.		1				4	1					
	Subtotaal		1				4	1					
Wetgeving geneesmiddelen	Vol.								1		2		
	Subtotaal								1		2		
Voedingswaren	Vol.								1	1	1		2
	Subtotaal								1	1	1		2
Weigering of verzuim naleving maatregelen	Vol.									1.558	325		
	Subtotaal									1.558	325		
Niet nader bepaald	Vol.				1	1	1	1					1
	Subtotaal				1	1	1	1					1
Andere	Vol.				1		1		1	164	1		
	Subtotaal				1		1		1	164	1		
	Totaal		1		4	1	6	2	3	1.732	329		4



Arbeid

		2000	2013	2014	2015	2016	2017	2018	2019	2020	2021	2022	2023
Algemeen reglement arbeidsbescherming	Vol.		2				4	5	4	1	1		
	Subtotaal		2				4	5	4	1	1		
Ambulante handel	Vol.	2	6	2	2	2	1	1		2	1		1
	Subtotaal	2	6	2	2	2	1	1		2	1		1
Inbreuk maatregel beroepsverbod	Vol.												1
	Subtotaal												1
Sociale fraude inzake bijdragen (zwartwerk)	Vol.	2			1	1					1		1
	Subtotaal	2			1	1					1		1
Buitenlandse werknemers of zelfstandigen	Vol.					1	1			2			
	Subtotaal					1	1			2			
Niet nader bepaald	Vol.				2	2						1	
	Subtotaal				2	2						1	
Andere	Vol.	2	4	6	5	3	3	2	5	2	2	6	
	Subtotaal	2	4	6	5	3	3	2	5	2	2	6	
	Totaal	6	12	8	10	9	9	8	9	7	5	7	3



Bescherming van de openbare inkomsten

		2000	2013	2014	2015	2016	2017	2018	2019	2020	2021	2022	2023
Douane en accijnzen	Vol.				1								1
	Subtotaal				1								1
Verkeersbelasting / BIV	Vol.		9	67	47	38	52	63	3		1		
	Subtotaal		9	67	47	38	52	63	3		1		
Sociale fraude inzake uitkeringen	Vol.										1		
	Subtotaal										1		
BTW-fraude	Vol.		1					1					
	Subtotaal		1					1					
Fiscale fraude - inkomstenbelastingen	Vol.	1	1		1	2		2	1				
	Subtotaal	1	1		1	2		2	1				
Fraude inzake andere openbare inkomsten	Vol.	8											
	Subtotaal	8											
Niet nader bepaald	Vol.	7	22	16	19	1	9	4	5		1	1	
	Subtotaal	7	22	16	19	1	9	4	5		1	1	
	Totaal	16	33	83	68	41	61	70	9		3	1	1

Economische wetgeving

		2000	2013	2014	2015	2016	2017	2018	2019	2020	2021	2022	2023
Vennootschappen	Vol.	2	1	1			2		1			3	2
	Subtotaal	2	1	1			2		1			3	2
Financiële instrumenten	Vol.					1							
	Subtotaal					1							
Misbruik van voorkennis	Vol.				1								
	Subtotaal				1								
Andere	Vol.			1	4		6	1	4	3			
	Subtotaal			1	4		6	1	4	3			
	Totaal	2	1	2	5	1	8	1	5	3		3	2



Handelspraktijken

		2000	2013	2014	2015	2016	2017	2018	2019	2020	2021	2022	2023
Marktpraktijken en consumentenbescherming	Vol.	4			3								
	Subtotaal	4			3								
Handelsregister	Vol.	2										1	
	Subtotaal	2										1	
Niet nader bepaald	Vol.						1						
	Subtotaal						1						
Andere	Vol.			2				1					
	Subtotaal			2				1					
	Totaal	6		2	3		1	1				1	

Militair strafrecht en militie

		2000	2013	2014	2015	2016	2017	2018	2019	2020	2021	2022	2023
Desertie	Vol.			1								1	
	Subtotaal			1								1	
	Totaal			1								1	


Andere bijzondere wetten

		2000	2013	2014	2015	2016	2017	2018	2019	2020	2021	2022	2023
Vervoer	Vol.	2	1	2		1	3	2	6	2	4	4	6
	Subtotaal	2	1	2		1	3	2	6	2	4	4	6
Preventie: brand, ontploffing, ongevallen	Vol.								1	2			
	Subtotaal								1	2			
Loterijen en kansspelen	Vol.												2
	Subtotaal												2
Misd. in de audiovisuele sector	Vol.	9											
	Subtotaal	9											
Energie	Vol.				1								
	Subtotaal				1								
Onopzettelijke beschadiging kabels telecomnetwerk	Vol.		17	21	25	22	20	14	11	15	37	42	
	Subtotaal		17	21	25	22	20	14	11	15	37	42	
Inbreuken Wet politie spoorwegen	Vol.		1	2	9	8	2	3	1	1	6	1	
	Pog.												1
	Subtotaal		1	2	9	8	2	3	1	1	6	2	
Elektronische communicatiemiddelen	Vol.									60	76	19	
	Subtotaal									60	76	19	
Andere	Vol.	9	3				2	2	3	1	2	1	
	Subtotaal	9	3				2	2	3	1	2	1	
	Totaal	20	4	20	23	36	33	26	26	19	81	125	72

POLITIËLE CRIMINALITEITSSTATISTIEKEN

PLEEGPLAATS: POLITIEZONE

POLITIEZONE RIHO

*Bijlage III: Detailrapport
Criminele Figuren / Fenomenen*



POLITIEZONE RIHO

CF Diefstal vervoermiddel

		2000	2013	2014	2015	2016	2017	2018	2019	2020	2021	2022	2023
Autodiefstal	Vol.	77	40	29	27	25	26	24	21	14	12	23	40
	Pog.	15	7	2	4	3	2	5	3	2	1	1	2
	Totaal	92	47	31	31	28	28	29	24	16	13	24	42
Motodiefstal	Vol.	4	6	3	4	3	1	5	1		3	3	4
	Totaal	4	6	3	4	3	1	5	1		3	3	4
Carjacking	Vol.	2	1		1								
	Pog.	1				1		1	1				
	Totaal	3	1		1	1		1	1				
Homejacking	Vol.												1
	Totaal												1
Garagediefstal	Vol.	7	2		1	2	3						
	Totaal	7	2		1	2	3						
Bromfietsdiefstal	Vol.	203	48	56	41	37	40	19	26	20	23	17	33
	Pog.	6	2	3	3	4		1				4	3
	Totaal	209	50	59	44	41	40	20	26	20	23	21	36
Fietsdiefstal	Vol.	1.023	617	782	655	550	485	533	548	421	349	409	454
	Pog.	6		10	9	3	8	7	5	2	7	8	9
	Totaal	1.029	617	792	664	553	493	540	553	423	356	417	463



CF Inbraak

		2000	2013	2014	2015	2016	2017	2018	2019	2020	2021	2022	2023
Woninginbraak	Vol.	189	226	216	144	102	116	129	123	99	100	137	126
	Pog.	89	127	119	94	80	88	77	116	66	48	71	99
	Totaal	278	353	335	238	182	204	206	239	165	148	208	225
Inbraak in bedrijf of handelszaak	Vol.	84	77	87	68	57	45	47	42	32	26	54	44
	Pog.	45	47	48	34	45	25	26	27	12	21	29	17
	Totaal	129	124	135	102	102	70	73	69	44	47	83	61
Inbraak in openbare of overheidsinstelling	Vol.	25	31	53	41	35	53	40	23	35	23	30	21
	Pog.	11	18	23	21	16	31	17	12	14	17	17	12
	Totaal	36	49	76	62	51	84	57	35	49	40	47	33
Ramkraak	Vol.	1		1	1								
	Totaal	1		1	1								
Inbraak in gebouw (totaal)	Vol.	297	330	354	253	194	214	216	188	165	149	221	191
	Pog.	145	192	190	149	141	144	120	155	92	86	117	128
	Totaal	442	522	544	402	335	358	336	343	257	235	338	319

CF Diefstal andere

		2000	2013	2014	2015	2016	2017	2018	2019	2020	2021	2022	2023
Diefstal gewapenderhand	Vol.	9	7	9	9	10	9	9	4	4	12	7	5
	Pog.	3	2	2	3	5	1	5	3	2	6	4	2
	Totaal	12	9	11	12	15	10	14	7	6	18	11	7
Diefstal met geweld zonder wapen	Vol.	49	61	50	53	60	43	39	59	46	50	48	50
	Pog.	10	11	14	28	18	13	15	18	13	16	21	13
	Totaal	59	72	64	81	78	56	54	77	59	66	69	63
Diefstal uit of aan voertuig	Vol.	138	159	151	170	217	157	125	85	45	139	110	126
	Pog.	13	18	21	25	26	24	16	15	16	18	20	32
	Totaal	151	177	172	195	243	181	141	100	61	157	130	158



CF Diefstal andere

		2000	2013	2014	2015	2016	2017	2018	2019	2020	2021	2022	2023
Sacjacking uit auto	Pog.		1										
	Totaal		1										
Diefstal van wapens en explosieven	Vol.	6	10	13	9	8	8	6	3	7	3	5	4
	Totaal	6	10	13	9	8	8	6	3	7	3	5	4
Steaming	Vol.		5										
	Totaal		5										
Handtasroof	Vol.	2	13	11	2	4		2	1				2
	Pog.		1										
	Totaal	2	14	11	2	4		2	1				2
Grijpdiefstal	Vol.	14	17	16	6	9	4	15	6	9	6	7	5
	Pog.	1	2		1	1	1		3	1	3		1
	Totaal	15	19	16	7	10	5	15	9	10	9	7	6
Zakkenrollerij	Vol.	72	145	114	93	73	58	43	58	16	26	19	15
	Pog.	2				1			1				
	Totaal	74	145	114	93	74	58	43	59	16	26	19	15
Winkeldiefstal	Vol.	72	319	239	289	278	321	326	342	219	278	399	348
	Pog.	5	6	15	8	4	7	11	8	6	5	11	6
	Totaal	77	325	254	297	282	328	337	350	225	283	410	354
Diefstal met list	Vol.	5	18	8	5	10	3	17	3	3	8	3	2
	Pog.	2	8	3	4	1	3	3	1	1	2		
	Totaal	7	26	11	9	11	6	20	4	4	10	3	2
Metaaldiefstal	Vol.		25	12	16	7	6	28	12	4	16	21	15
	Pog.							1					
	Totaal		25	12	16	7	6	29	12	4	16	21	15
Werfdiefstal	Vol.	22	37	26	29	23	15	27	23	14	20	20	31



CF Diefstal andere

		2000	2013	2014	2015	2016	2017	2018	2019	2020	2021	2022	2023
	Pog.	1	3	4	1	2	4	3	1	1		2	2
	Totaal	23	40	30	30	25	19	30	24	15	20	22	33
Home-invasie	Vol.		1					1			1		1
	Totaal		1					1			1		1
Dierendiefstal	Vol.	8	12	8	7	1	7	4	8	6	6	4	7
	Totaal	8	12	8	7	1	7	4	8	6	6	4	7
Ladingdiefstal	Vol.		6	3	2	1	6			2	2	1	1
	Pog.			1	2	2	2	1	1		1		
	Totaal		6	4	4	3	8	1	1	2	3	1	1

ICT-criminaliteit

		2000	2013	2014	2015	2016	2017	2018	2019	2020	2021	2022	2023
Betaalkaartfraude	Vol.	3	17	25	14	12	15	15	20	10	37	47	19
	Pog.		1			1	1	1		1			
	Totaal	3	18	25	14	13	16	16	20	11	37	47	19
Phishing	Vol.				2		4	38	82	215	198	237	266
	Pog.							8	8	12	4	1	6
	Totaal				2		4	46	90	227	202	238	272
Ransomware	Vol.					1	9	6			2	1	
	Pog.						1						
	Totaal					1	10	6			2	1	
Shouldersurfing	Vol.			1				1			3	2	3
	Totaal			1				1			3	2	3
Skimming	Vol.				1								
	Totaal				1								



CF Andere

		2000	2013	2014	2015	2016	2017	2018	2019	2020	2021	2022	2023
Geweld tegen beroepen van algemeen belang	Vol.	9	20	18	9	8	19	22	31	21	28	38	22
	Pog.		1									1	
	Totaal	9	21	18	9	8	19	22	31	21	28	39	22
Groepsverkrachting	Vol.		3	3	2	3	3	1	1	2	2		1
	Totaal		3	3	2	3	3	1	1	2	2		1
Graffiti	Vol.	1	34	32	14	18	30	10	16	11	11	25	28
	Totaal	1	34	32	14	18	30	10	16	11	11	25	28
Beschadiging van auto	Vol.	9	351	350	320	256	263	273	219	168	182	191	226
	Pog.							1					
	Totaal	9	351	350	320	256	263	273	220	168	182	191	226
Steekpartij	Vol.	2	1	3	3	1	2	4	4	3	3	2	5
	Pog.		1	2	1		1	1		1	2	1	1
	Totaal	2	2	5	4	1	3	5	4	4	5	3	6

FE Intrafamiliaal geweld (IFG)

		2000	2013	2014	2015	2016	2017	2018	2019	2020	2021	2022	2023
IFG: fysiek, binnen het koppel	Vol.	51	171	157	170	237	204	203	199	186	183	166	188
	Pog.	1	2	2				1		2	2		2
	Totaal	52	173	159	170	237	204	204	199	188	185	166	190
IFG: fysiek, tegen afstammelingen	Vol.	5	12	20	19	32	21	23	27	28	19	25	30
	Pog.					1							
	Totaal	5	12	20	19	33	21	23	27	28	19	25	30
IFG: fysiek, tegen andere leden	Vol.	55	30	34	40	49	54	47	48	52	39	38	39
	Pog.						1		1	2	1		
	Totaal	55	30	34	40	49	55	47	49	54	40	38	39
IFG: seksueel, binnen het koppel	Vol.			1	1	5	7	1	1	4	6	3	2



FE Intrafamiliaal geweld (IFG)

		2000	2013	2014	2015	2016	2017	2018	2019	2020	2021	2022	2023
	Pog.												1
	Totaal			1	1	5	7	1	1	4	6	3	3
IFG: seksueel, tegen afstammelingen	Vol.	7	10	9	7	6	4	3	8	7	6	3	
	Totaal	7	10	9	7	6	4	3	8	7	6	3	
IFG: seksueel, tegen andere leden	Vol.		2	1	1	1	1	1	1		2	1	
	Totaal		2	1	1	1	1	1	1		2	1	
IFG: psychisch, binnen het koppel	Vol.	198	116	121	91	105	110	110	97	107	142	168	143
	Pog.	2							1				
	Totaal	200	116	121	91	105	110	110	98	107	142	168	143
IFG: psychisch, tegen afstammelingen	Vol.		2		3	8	4	5	1	9	5	3	15
	Totaal		2		3	8	4	5	1	9	5	3	15
IFG: psychisch, tegen andere leden	Vol.		4	4	6	10	11	10	7	11	12	12	12
	Totaal		4	4	6	10	11	10	7	11	12	12	12
IFG: economisch, binnen het koppel	Vol.		13	19	25	28	36	29	29	17	30	33	23
	Pog.		1	1			1						
	Totaal		14	20	25	28	37	29	29	17	30	33	23
IFG: economisch, tegen afstammelingen	Vol.	3	2		2	4	2	1		4	1	1	1
	Pog.	1											
	Totaal	4	2		2	4	2	1		4	1	1	1
IFG: economisch, tegen andere leden	Vol.	94	17	25	15	13	31	24	12	7	20	14	19
	Pog.							1		1			
	Totaal	94	17	25	15	13	31	25	12	8	20	14	19



FE Hormonen en doping

		2000	2013	2014	2015	2016	2017	2018	2019	2020	2021	2022	2023
Humane doping	Vol.		7	4	8	9	3	7	7	7	4	2	3
	Totaal		7	4	8	9	3	7	7	7	4	2	3
Illegale vetmesting	Vol.			1				1	1		1	2	
	Totaal			1				1	1		1	2	



FE Drugs

		2000	2013	2014	2015	2016	2017	2018	2019	2020	2021	2022	2023
Verkoop van cocaïne	Vol.		8	9	12	14	13	15	11	15	18	35	20
	Totaal		8	9	12	14	13	15	11	15	18	35	20
Import-export van cocaïne	Vol.		1			1				2	12	16	5
	Totaal		1			1				2	12	16	5
Productie van synthetische drugs	Vol.		1		1	2							
	Totaal		1		1	2							
Import-export van synthetische drugs	Vol.				2	2			1			1	3
	Totaal				2	2			1			1	3
Verkoop van synthetische drugs	Vol.	1	12	26	32	19	29	26	9	16	9	15	21
	Totaal	1	12	26	32	19	29	26	9	16	9	15	21
Productie van cannabis (teelt)	Vol.		7	5	3	5	5	6	4	6	5	2	2
	Totaal		7	5	3	5	5	6	4	6	5	2	2
Import-export van cannabis in grote hoev.	Vol.										1		
	Totaal										1		
Verkoop van cannabis in grote hoeveelheid	Vol.				2	2			1		1		
	Totaal				2	2			1		1		
Import-export van heroïne	Vol.					2		1	1	3	12	16	5
	Totaal					2		1	1	3	12	16	5
Verkoop-handel van heroïne	Vol.	1	4	3	2	11	3	4	7	9	14	19	18
	Totaal	1	4	3	2	11	3	4	7	9	14	19	18



FE Wapenzwandel

		2000	2013	2014	2015	2016	2017	2018	2019	2020	2021	2022	2023
Handel en productie van vuurwapen	Vol.		6		2	1	1	2	5		4		1
	Totaal		6		2	1	1	2	5		4		1
Handel en productie van niet-vuurwapen	Vol.					1						1	
	Totaal					1						1	

FE Mensenhandel

		2000	2013	2014	2015	2016	2017	2018	2019	2020	2021	2022	2023
Mensenhandel - economische uitbuiting	Vol.			1				1	3	2	3	3	
	Totaal			1				1	3	2	3	3	
Mensenhandel - seksuele uitbuiting	Vol.	1	4	3		5	2	1	4		3	2	5
	Totaal	1	4	3		5	2	1	4		3	2	5

FE Geweld in de publieke ruimte

		2000	2013	2014	2015	2016	2017	2018	2019	2020	2021	2022	2023
Fysiek geweld (openbaar vervoer)	Vol.	4	17	8	14	20	16	16	20	13	22	23	20
	Pog.					1		1		1			
	Totaal	4	17	8	14	21	16	17	20	14	22	23	20
Fysiek geweld (openbare weg)	Vol.	129	171	206	146	157	191	192	169	177	158	141	200
	Pog.		5	2		1		2	2	1	3	1	2
	Totaal	129	176	208	146	158	191	194	171	178	161	142	202
Fysiek geweld (andere openbare plaats)	Vol.	13	16	22	8	8	22	19	15	13	22	23	21
	Pog.			1					1		1	1	
	Totaal	13	16	23	8	8	22	19	16	13	23	24	21
Fysiek geweld (publiek toegankelijke plaats)	Vol.	120	102	96	103	138	126	104	128	57	67	92	104
	Pog.	3	1		1		1			1		2	1
	Totaal	123	103	96	104	138	127	104	128	58	67	94	105
Seksueel geweld (openbaar vervoer)	Vol.		4	3	5	7	2	2	3	7	7	2	3



FE Geweld in de publieke ruimte

		2000	2013	2014	2015	2016	2017	2018	2019	2020	2021	2022	2023
	Totaal		4	3	5	7	2	2	3	7	7	2	3
Seksueel geweld (openbare weg)	Vol.	16	17	14	8	5	21	16	12	12	12	11	8
	Pog.		1	1	1	1	1						
	Totaal	16	18	15	9	6	22	16	12	12	12	11	8
Seksueel geweld (andere openbare plaats)	Vol.	1	9	7	15	7	10	7	9	12	6	6	7
	Totaal	1	9	7	15	7	10	7	9	12	6	6	7
Seksueel geweld (publiek toegankelijke plaats)	Vol.	10	8	18	7	18	20	15	23	9	12	23	17
	Pog.	1	1		1				1				1
	Totaal	11	9	18	8	18	20	15	24	9	12	23	18
Psychisch geweld (openbaar vervoer)	Vol.		8	5	9	6	9	4	5	7	7	14	8
	Totaal		8	5	9	6	9	4	5	7	7	14	8
Psychisch geweld (openbare weg)	Vol.	61	96	120	77	84	105	84	101	76	83	84	101
	Totaal	61	96	120	77	84	105	84	101	76	83	84	101
Psychisch geweld (andere openbare plaats)	Vol.	7	31	36	21	23	25	41	20	31	23	29	18
	Totaal	7	31	36	21	23	25	41	20	31	23	29	18
Psychisch geweld (publiek toegankelijke plaats)	Vol.	53	48	48	47	56	49	64	68	51	35	53	63
	Totaal	53	48	48	47	56	49	64	68	51	35	53	63
Diefstal gewapenderhand (openbaar vervoer)	Vol.	1			1		1	1					
	Pog.								1				
	Totaal	1			1		1	1	1				
Diefstal gewapenderhand (openbare weg)	Vol.	2	6	1	3	2	5	2		1	5	3	2
	Pog.				1	3		1	1	1	4	2	1
	Totaal	2	6	1	4	5	5	3	1	2	9	5	3
Diefstal gewapenderhand (andere openbare plaats)	Vol.					1			1	1		1	
	Pog.				1						1		



FE Geweld in de publieke ruimte

		2000	2013	2014	2015	2016	2017	2018	2019	2020	2021	2022	2023
	Totaal				1	1			1	1	1	1	
Diefstal gewapenderhand (publiek toegank. plaats)	Vol.	4		3	1	2	1	6	2		4	1	1
	Pog.	2		1		1	1	1			1	1	
	Totaal	6		4	1	3	2	7	2		5	2	1
Diefstal geweld zonder wapen (openbaar vervoer)	Vol.	1	1	3		5		3	2	2	2	1	5
	Pog.		2		1		1	1		1		2	
	Totaal	1	3	3	1	5	1	4	2	3	2	3	5
Diefstal geweld zonder wapen (openbare weg)	Vol.	21	34	25	14	22	9	11	11	11	4	11	6
	Pog.	3	3	2	4	4	1	6	8	4	3	5	1
	Totaal	24	37	27	18	26	10	17	19	15	7	16	7
Diefstal geweld zonder wapen (and. openb. plaats)	Vol.		2		2	1	3	1	6	3	4	3	
	Pog.		1	3							4	1	1
	Totaal		3	3	2	1	3	1	6	3	8	4	1
Diefstal geweld zonder wapen (pub. toegank. pl.)	Vol.	10	14	6	15	16	17	16	25	12	15	9	16
	Pog.	3	4	1	1	2	2	1	2			2	
	Totaal	13	18	7	16	18	19	17	27	12	15	11	16



FE Andere

		2000	2013	2014	2015	2016	2017	2018	2019	2020	2021	2022	2023
Nepagenten	Vol.		1	3								1	
	Totaal		1	3								1	
Terrorisme, extremisme en radicalisme	Vol.		1			11	5	5			1	1	3
	Totaal		1			11	5	5			1	1	3
Cyberbelaging	Vol.	27	21	15	15	15	22	13	13	28	25	50	64
	Pog.	1											
	Totaal	28	21	15	15	15	22	13	13	28	25	50	64
Identiteitsfraude	Vol.	6	35	32	28	46	48	75	68	97	44	53	61
	Pog.		1	2	6	5	4		2	1	3		2
	Totaal	6	36	34	34	51	52	75	70	98	47	53	63

POLITIËLE CRIMINALITEITSSTATISTIEKEN

PLEEGPLAATS: POLITIEZONE

POLITIEZONE RIHO

***Bijlage IV: Geregistreeerde feiten
Geen Misdrijf***



POLITIEZONE RIHO

Niet-crimineel feit

Ziekte / overlijden / vermist

	2000	2013	2014	2015	2016	2017	2018	2019	2020	2021	2022	2023
Zelfmoord	42	66	68	80	34	19	22	18	30	15	11	18
Ziek persoon	43	71	115	95	77	82	83	75	64	73	70	40
Verdacht overlijden	7	25	17	17	19	14	32	27	14	24	27	30
Natuurlijk overlijden	15	20	20	15	14	9	10	6	5	3		
Vermist persoon (verdwijning)	46	56	70	63	61	65	65	62	45	55	62	56
Ongeval (exclusief verkeer)	38	22	27	26	20	19	11	10	12	10	12	11
Veiligheid werknemers (arbeidsongeval)												3
Niet nader bepaald							3					
Andere	4	2	1	1								
Totaal	195	262	318	297	225	208	226	198	170	180	182	158

Oproepen

	2000	2013	2014	2015	2016	2017	2018	2019	2020	2021	2022	2023
Alarm	31	5	1	1	9	1		2		1	3	
Oproepen	12	4	11	4		6	6	3	4	1	2	2
Totaal	43	9	12	5	9	7	6	5	4	2	5	2

Sociale problemen

	2000	2013	2014	2015	2016	2017	2018	2019	2020	2021	2022	2023
Familiale moeilijkheden	123	129	141	86	150	152	158	213	178	144	160	228
Twist, onenigheid (geen slagen)	27	58	63	48	47	48	44	42	34	34	31	27
Burgerlijke zaak	11	48	42	32	12	9	7	3	4	6	3	4
Jeugdbescherming	29	155	126	143	137	183	223	235	207	348	232	325
Niet nader bepaald							2					
Andere	19	47	53	76	64	42	44	39	31	51	53	41
Totaal	209	437	425	385	410	434	478	532	454	583	479	625

Rampen



Rampen

	2000	2013	2014	2015	2016	2017	2018	2019	2020	2021	2022	2023
Gaslek	1		1		2							
Instorting		1								1		
Stormschade	1	6	3	1	1	7	1	7	6	2	1	1
Wateroverlast	1											
Waterschade		1										
Niet nader bepaald							1					
Andere	4											
Totaal	7	8	4	1	3	7	2	7	6	3	1	1

Openbare orde

	2000	2013	2014	2015	2016	2017	2018	2019	2020	2021	2022	2023
Verstoring	5	22	20	11	24	17	5	14	16	9	8	3
Andere	3	5	5	7	23	13	4	7	3	1		1
Totaal	8	27	25	18	47	30	9	21	19	10	8	4

Verdachte handelingen

	2000	2013	2014	2015	2016	2017	2018	2019	2020	2021	2022	2023
	22	178	188	155	162	94	7	26	24	10	11	4
Totaal	22	178	188	155	162	94	7	26	24	10	11	4

Gevonden voorwerpen

	2000	2013	2014	2015	2016	2017	2018	2019	2020	2021	2022	2023
	11	5	9	5	4	2	3		1	4		
Totaal	11	5	9	5	4	2	3		1	4		

Verloren voorwerpen

	2000	2013	2014	2015	2016	2017	2018	2019	2020	2021	2022	2023
	1.958	1.829	1.897	1.894	1.794	1.738	1.905	1.759	1.428	1.562	1.532	1.690
Totaal	1.958	1.829	1.897	1.894	1.794	1.738	1.905	1.759	1.428	1.562	1.532	1.690

Andere niet misdrijven



Andere niet misdrijven

	2000	2013	2014	2015	2016	2017	2018	2019	2020	2021	2022	2023
Bevel tot gevangenneming	1		1		1	1	1	1	1	1	1	1
Eerherstel	1											
Niet-naleving van voorwaarden	3	6	1	1	2	1	7	5	8	1	2	5
Proces-verbaal van inlichtingen	104	53	71	45	45	32	18	26	19	27	25	30
Kennisgeving		72	105	105	81	137	169	163	124	66	202	140
Onopzettelijke beschadiging kabels (niet telecom)		28	49	20	22	10	16	16	5	20	4	6
Gedrag in relatie tot geweldadige radicalisering					8	2						
Vraag seining elektronisch toezicht						4	1			2	44	93
Toezichtstaak wapens	1	3	2	1		2	1	8	1	4		2
Niet nader bepaald							2					
Andere niet misdrijven	52											
Totaal	162	162	229	172	159	189	215	219	158	121	278	277