

POLITIËLE CRIMINALITEITSSTATISTIEKEN

PLEEGPLAATS: POLITIEZONE

POLITIEZONE KOUTER

2000 - 2023

Federale Politie - DGRIDRIIBIPOL

POLITIËLE CRIMINALITEITSSTATISTIEKEN

PLEEGPLAATS: POLITIEZONE

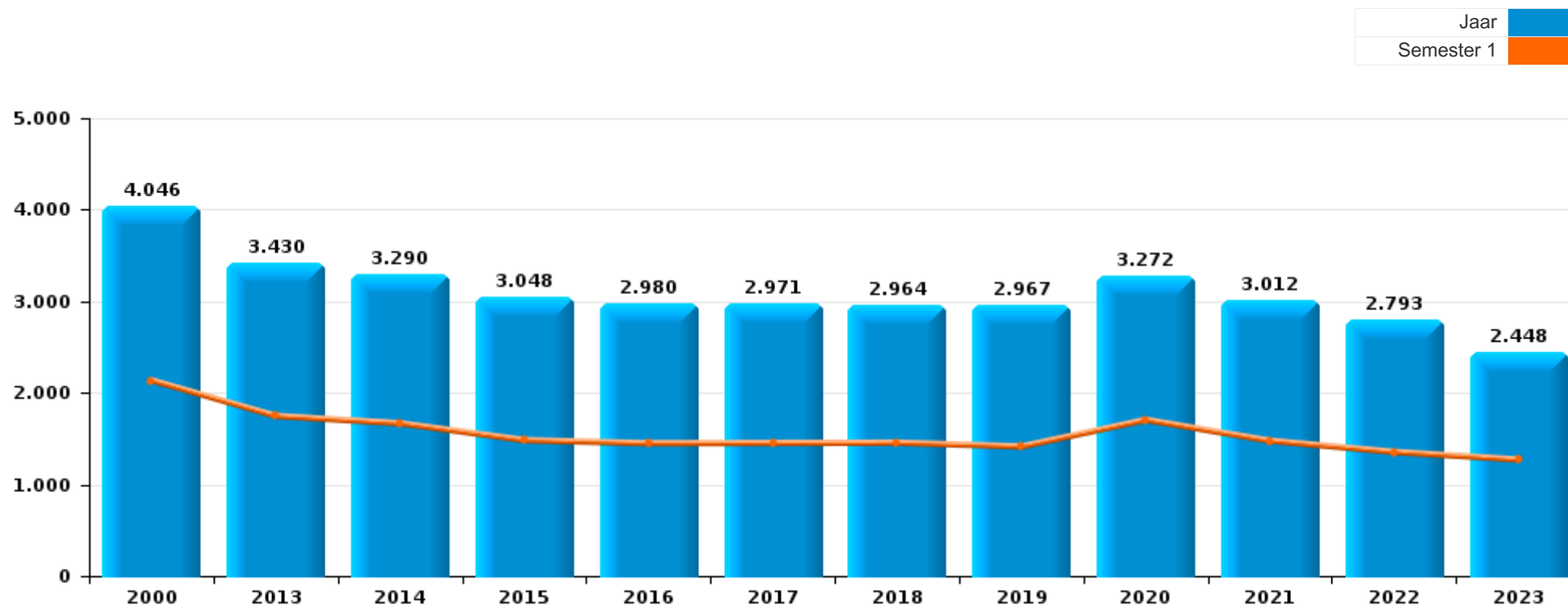
POLITIEZONE KOUTER

DEEL I : GERECHTELIJKE INBREUKEN



POLITIEZONE KOUTER

	2000	2013	2014	2015	2016	2017	2018	2019	2020	2021	2022	2023
Totaal aantal misdrijven	4.046	3.430	3.290	3.048	2.980	2.971	2.964	2.967	3.272	3.012	2.793	2.448





POLITIEZONE KOUTER

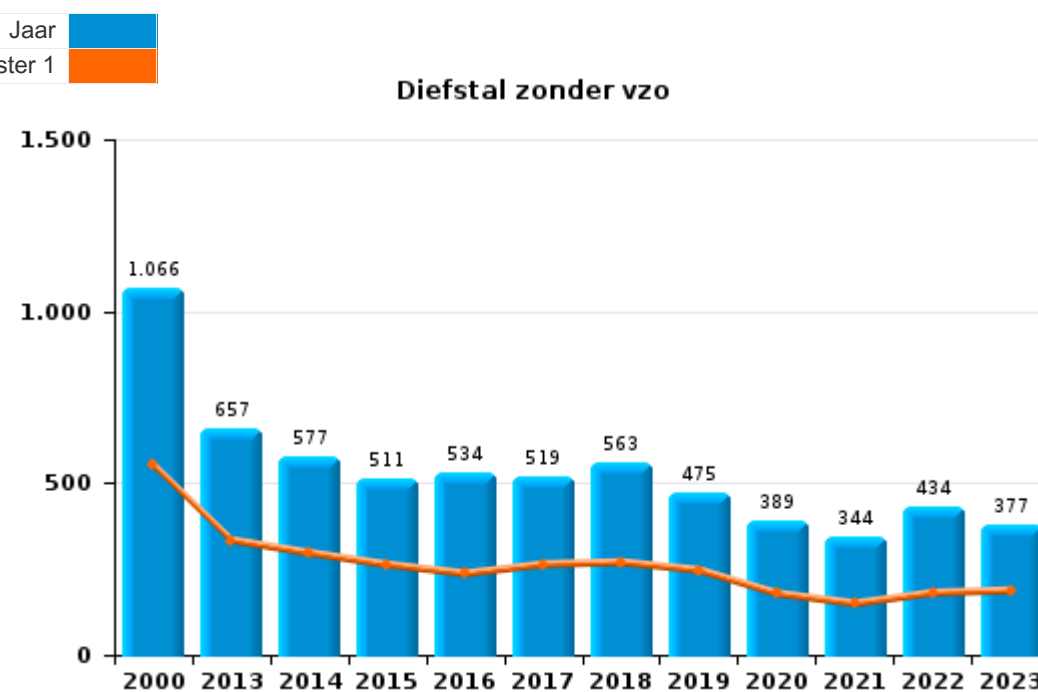
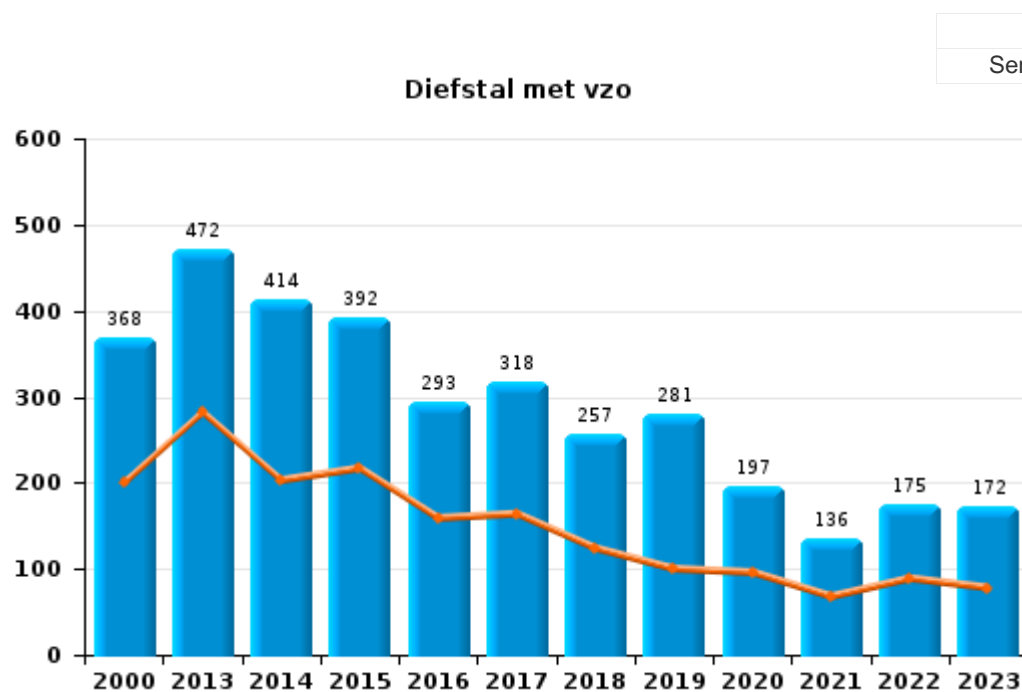
	2000	2013	2014	2015	2016	2017	2018	2019	2020	2021	2022	2023
Diefstal en afpersing	1.635	1.155	1.004	913	839	853	839	772	600	496	626	563
Beschadigen van eigendom	526	473	437	419	361	367	329	313	249	309	286	225
Misdr. tegen de lichamelijke integriteit	270	265	301	270	294	273	272	281	235	231	269	233
Bedrog	396	170	162	183	196	191	217	281	232	305	227	276
Informatiacriminaliteit		127	96	83	101	85	111	180	290	346	287	233
Drugs	181	169	145	161	144	141	160	115	120	128	150	108
Misdr. tegen andere morele waarden en gevoelens	118	157	154	169	148	145	129	142	159	118	143	124
Vreemdelingenwetgeving	239	203	117	114	101	108	170	138	83	168	108	54
Misdr. tegen de openbare veiligheid	102	91	114	75	106	108	108	92	94	88	90	73
Bevolkingsregister	36	89	121	119	87	90	105	110	124	99	35	78
Dronkenschap en alcohol	34	102	127	118	127	100	71	96	55	76	75	86
Jeugdbescherming	10	55	66	69	86	70	97	95	98	98	114	123
Milieu	104	63	82	74	63	96	105	69	61	73	56	33
Misdr. tegen de familie	151	84	105	73	61	53	33	49	60	69	73	65
Volksgezondheid	4		8	1	2		4	3	570	195	15	
Zedenmisdriven	44	65	69	45	51	90	44	74	88	73	88	60
Misdr. tegen de openbare trouw	54	36	41	56	57	48	48	46	50	48	28	21
Wapens en springstoffen	25	55	56	37	69	42	32	40	49	38	43	30
Misdr. tegen gezag van de overheid	24	16	19	20	23	20	21	28	14	11	13	20
Andere bijzondere wetten	7	1	11	13	14	28	21	12	5	16	25	18
Sociaal strafwetboek		8	13	9	13	17	17	3	14	10	4	5
Bescherming van de openbare inkomsten	4	14	10	6	12	19	9	4			1	3
Arbeid	7	10	6	6	16	4	3	2	7	1	6	2
Bescherming personen	13	4	4	3	2	8	1	4	6	7	10	5
Overtreding Strafwetboek	38		1		1	1	1			1		
Misdr. tegen de persoonlijke vrijheid	4	7	6	3	3	1	6	2	4	2	1	1
Economische wetgeving	1	2		1		2	1	1		2	12	3
Handelspraktijken	6	2	4	2		2	4	3		1		1
Private veiligheid	1	1	2	2		1	3	6			2	2
Identiteitskaart	6	2	2			1	1		2		2	
Hormonen en doping		3	5	1	1	1	1	1				
Onwettige uitoefening van het openbaar gezag	4			1		1					4	1
Misdr. tegen het juridisch statuut van het kind	1			1		2			1			2
Huisjesmelkerij		1	1	1		1		1		1		
Mensenhandel						1	1	2		1		
Andere inbreuken Strafwetboek			1						1	1		
Misdr. tegen de veiligheid van de staat						1		1				
Voetbalwet								1	1			
Exploitatie van bedelarij					1							
Kieswetgeving	1											
Militair strafrecht en militie					1							
Subtotaal	4.046	3.430	3.290	3.048	2.980	2.971	2.964	2.967	3.272	3.012	2.793	2.448
Overtreding lokaal politiereglement		26	9	17	20	12	8	13	13	15	42	34
Subtotaal		26	9	17	20	12	8	13	13	15	42	34
Totaal	4.046	3.456	3.299	3.065	3.000	2.983	2.972	2.980	3.285	3.027	2.835	2.482



I.1. Inbreukcategorie : Diefstal en afpersing (top 5 inbreuken op nationaal niveau 2023)

POLITIEZONE KOUTER

	2000	2013	2014	2015	2016	2017	2018	2019	2020	2021	2022	2023
Diefstal zonder vzo	1.066	657	577	511	534	519	563	475	389	344	434	377
Diefstal met vzo	368	472	414	392	293	318	257	281	197	136	175	172
Diefstal niet nader bepaald	196	1	1			2		1	2			
Afpersing	5	25	12	10	11	14	19	15	12	16	17	14
Andere					1							
Totaal	1.635	1.155	1.004	913	839	853	839	772	600	496	626	563







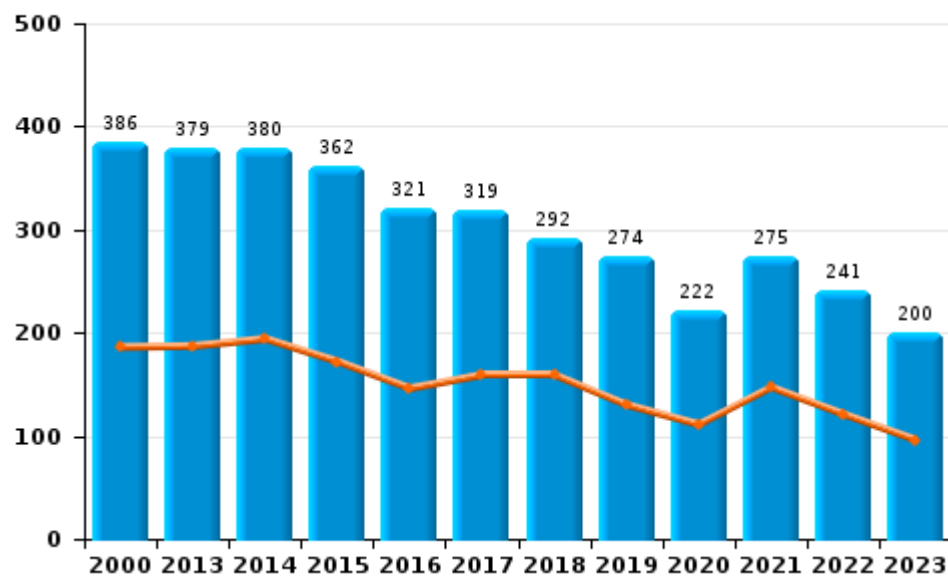
I.2. Inbreukcategorie : Beschadigen van eigendom (top 5 inbreuken op nationaal niveau 2023)

POLITIEZONE KOUTER

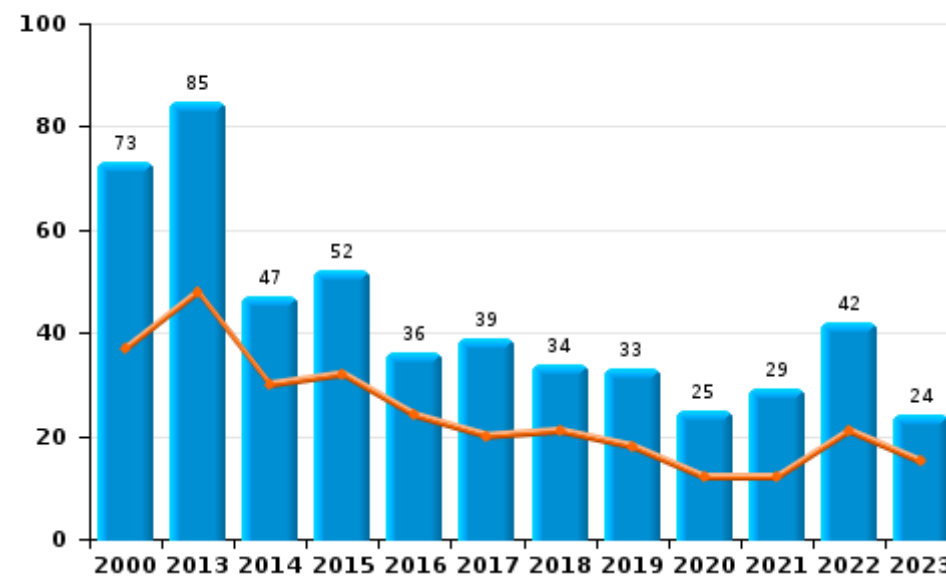
	2000	2013	2014	2015	2016	2017	2018	2019	2020	2021	2022	2023
Vandalisme	386	379	380	362	321	319	292	274	222	275	241	200
Onopzettelijke brandstichting	54	72	36	34	30	27	27	25	13	18	22	12
Opzettelijke brandstichting	19	13	11	18	6	12	7	8	12	11	20	12
Vernieling, onbruikbaarmaking, beschadiging	66	9	10	5	4	9	3	6	2	5	3	1
Opzettelijke vernieling door ontploffing	1											
Totaal	526	473	437	419	361	367	329	313	249	309	286	225

Jaar	
Semester 1	

Vandalisme



Brandstichting

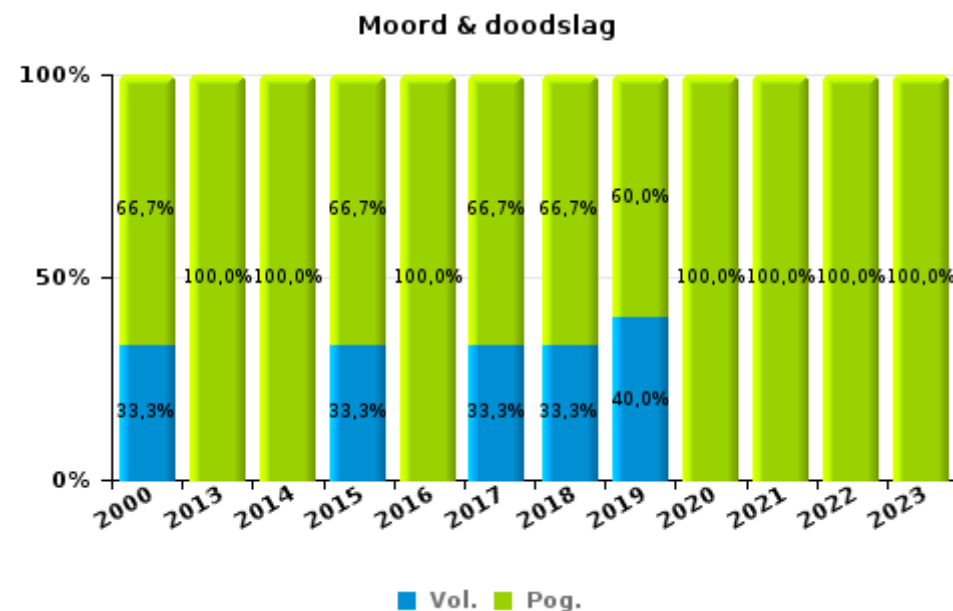
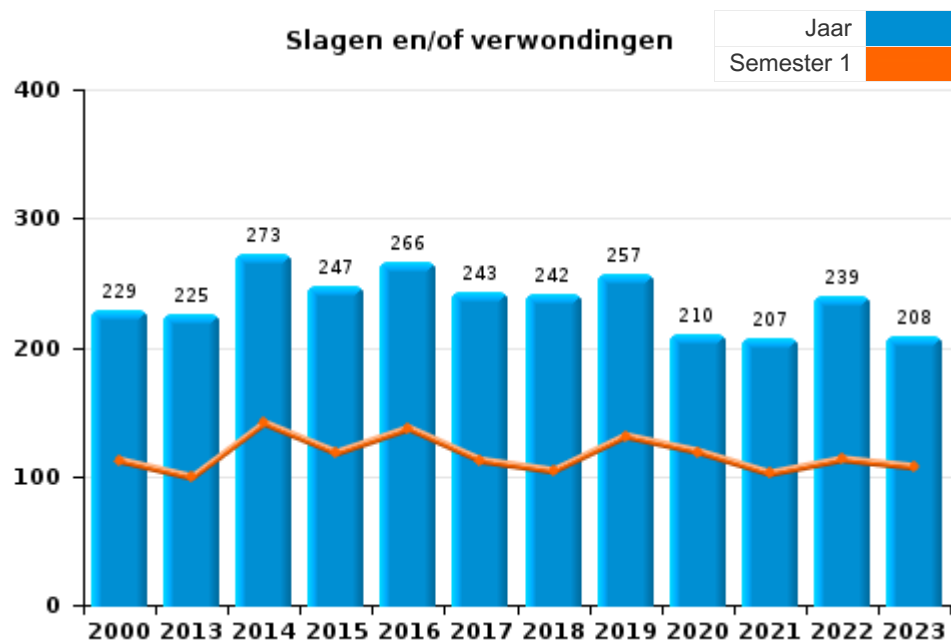




I.3. Inbreukcategorie : Misdrijven tegen de lichamelijke integriteit (top 5 inbreuken op nationaal niveau 2023)

POLITIEZONE KOUTER

	2000	2013	2014	2015	2016	2017	2018	2019	2020	2021	2022	2023
Slagen en/of verwondingen	229	225	273	247	266	243	242	257	210	207	239	208
Andere	35	37	25	20	25	27	21	19	24	21	28	23
Moord & doodslag	6	3	3	3	3	3	9	5	1	3	2	2
Totaal	270	265	301	270	294	273	272	281	235	231	269	233





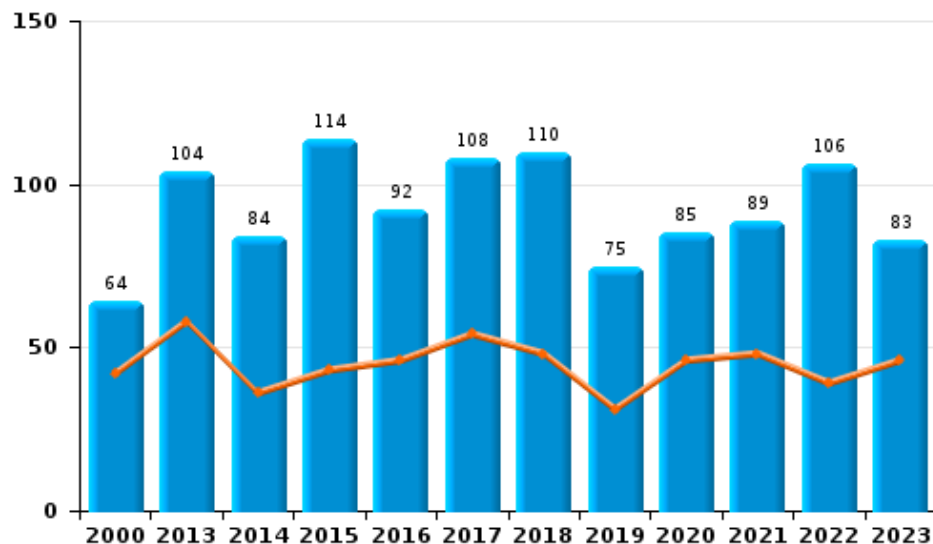
I.4. Inbreukcategorie : Drugs (top 5 inbreuken op nationaal niveau 2023)

POLITIEZONE KOUTER

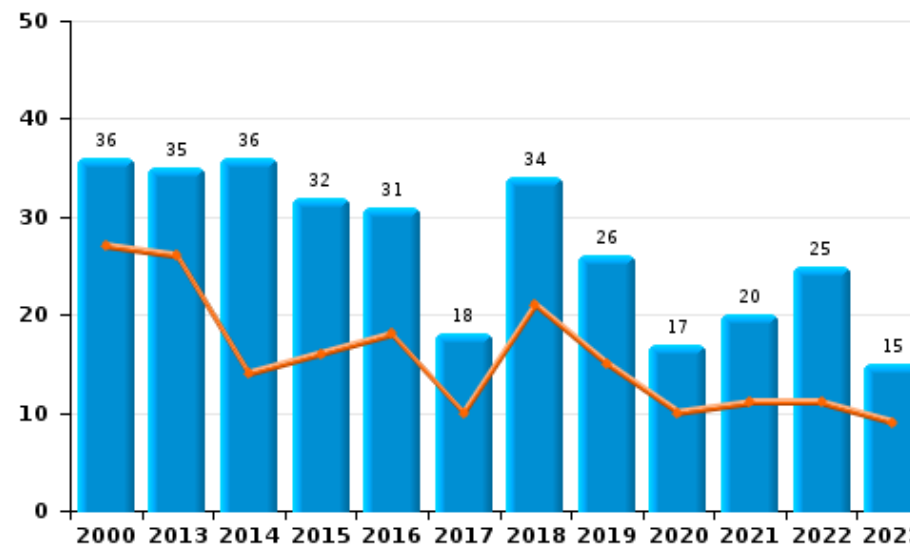
	2000	2013	2014	2015	2016	2017	2018	2019	2020	2021	2022	2023
Bezit	64	104	84	114	92	108	110	75	85	89	106	83
Handel	36	35	36	32	31	18	34	26	17	20	25	15
Gebruik	64	4	8	4	5	2	5	5	8	12	8	7
Fabricatie	4	14	5	6	10	7	4	5	6	3	3	1
In- en uitvoer	11	11	10	5	4	3	3	3	2	4	5	
Andere	2	1	2		2	3	4	1	2		3	2
Totaal	181	169	145	161	144	141	160	115	120	128	150	108

Jaar	Semester 1
Blue bar	Orange bar

Bezit



Handel





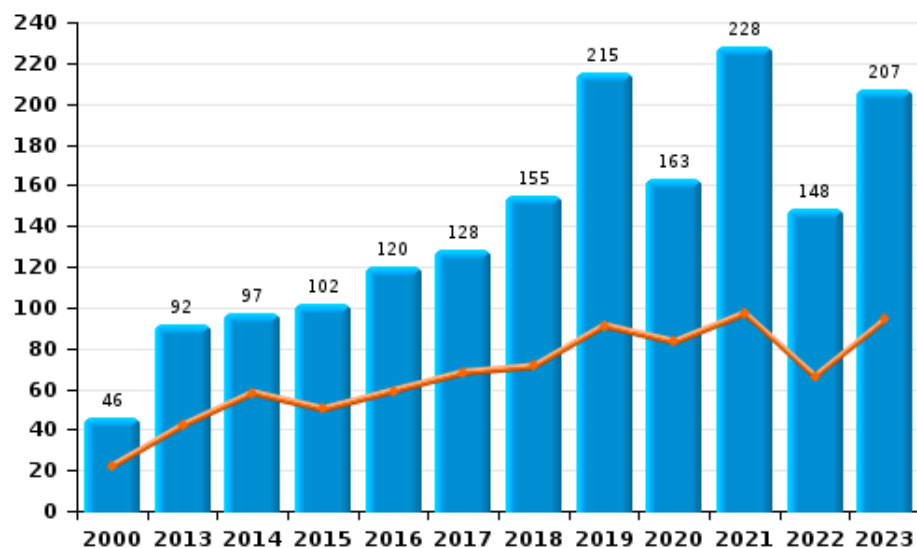
I.5. Inbreukcategorie : Bedrog (top 5 inbreuken op nationaal niveau 2023)

POLITIEZONE KOUTER

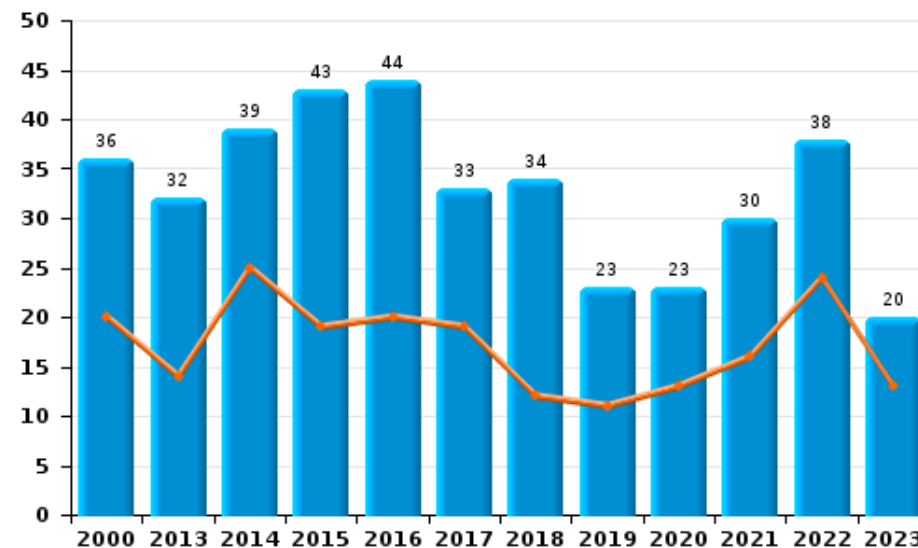
	2000	2013	2014	2015	2016	2017	2018	2019	2020	2021	2022	2023
Oplichting	46	92	97	102	120	128	155	215	163	228	148	207
Misbruik van vertrouwen en verwante misdr.	36	32	39	43	44	33	34	23	23	30	38	20
Verduistering en bedrieglijke vernietiging	125	17	20	18	20	14	14	24	18	14	12	16
Flessentrekkerij	140	11	4	7	4	8	10	12	6	7	9	5
Bedrog: Andere	17	10		5	4	4	3	3	20	24	17	27
Heling	31	7	2	6	1	4		3		2	1	1
Misdr. ivm insolventie	1	1		2	3		1	1	2		2	
Totaal	396	170	162	183	196	191	217	281	232	305	227	276

Jaar	Semester 1
Jaar	Semester 1

Oplichting



Misbruik van vertrouwen en verwante misdr.



POLITIËLE CRIMINALITEITSSTATISTIEKEN

PLEEGPLAATS: POLITIEZONE

POLITIEZONE KOUTER

DEEL II : CRIMINELE FIGUREN / FENOMENEN



POLITIEZONE KOUTER

CF Diefstal vervoermiddel

	2000	2013	2014	2015	2016	2017	2018	2019	2020	2021	2022	2023
Autodiefstal	49	16	14	10	18	20	8	13	4	7	9	4
Motodiefstal	1	3	1	1	2	1		3	1		1	1
Carjacking					1			1		1		
Homejacking										1		
Garagediefstal	6	2	1	1	2	2	2	1				
Bromfietsdiefstal	76	13	17	4	16	12	11	6	7	10	5	8
Fietsdiefstal	477	184	160	160	156	158	190	142	85	65	114	63

CF Inbraak

	2000	2013	2014	2015	2016	2017	2018	2019	2020	2021	2022	2023
Woninginbraak	264	178	210	123	117	104	97	95	81	45	75	88
Inbraak in bedrijf of handelszaak	73	75	45	58	32	33	27	30	8	12	21	14
Inbraak in openbare of overheidsinstelling	25	35	26	17	12	18	14	9	4	10	9	6
Inbraak in gebouw (totaal)	362	288	281	197	160	155	138	134	93	67	105	108

CF Diefstal andere

	2000	2013	2014	2015	2016	2017	2018	2019	2020	2021	2022	2023
Diefstal gewapenderhand	11	5	5	2	4	4	6	6	2	7	1	1
Diefstal met geweld zonder wapen	17	20	11	12	14	20	38	20	22	22	25	22
Diefstal uit of aan voertuig	130	133	73	119	73	126	104	95	111	56	52	50
Diefstal van wapens en explosieven	8	4	3	2	5	4	3	3	4		4	2
Steaming							1	1	1			
Handtasroof	1				1	1	1	1	1		1	
Grijpdiefstal	6	3	3	2	3	6	13	5	4		9	4
Zakkenrollerij	27	25	15	24	19	12	14	7	5	4	2	8
Winkeldiefstal	70	48	49	34	66	56	70	95	73	75	94	83
Diefstal met list	17	29	10	4	5	13	15	2	6	5	6	6
Metaaldiefstal		26	11	14	6	6	3	3	8	5	11	9
Werfdiefstal	13	15	11	9	11	13	3	11	14	8	15	6
Home-invasie						2		1	1			
Dierendiefstal	9	9	5	7	6	8	4	4	1	4	4	1
Ladingdiefstal		4	2	3	4	30	27	12	37	13	9	3



ICT-criminaliteit

	2000	2013	2014	2015	2016	2017	2018	2019	2020	2021	2022	2023
Betaalkaartfraude	11	37	20	17	28	15	12	10	13	6	1	6
Phishing		2		1	1	6	3	13	101	186	129	44
Ransomware					2	3					1	2
Shouldersurfing		3				2	5					1
Skimming		3	10	5	7	1			2			

CF Andere

	2000	2013	2014	2015	2016	2017	2018	2019	2020	2021	2022	2023
Geweld tegen beroepen van algemeen belang	4	4	5	7	3	3	6	5	3	5	7	5
Groepsverkrachting	1	2		1		1	1					
Graffiti	2	12	8	10	3	14	6	2	2	14	4	5
Beschadiging van auto	58	177	215	185	153	129	118	119	99	113	98	98
Steekpartij	1	1	3	4	1	3	3	5	1	4	5	1

FE Intrafamiliaal geweld (IFG)

	2000	2013	2014	2015	2016	2017	2018	2019	2020	2021	2022	2023
IFG: fysiek, binnen het koppel	20	60	77	64	83	71	64	80	75	76	71	57
IFG: fysiek, tegen afstammelingen	6	7	11	8	11	7	14	11	17	15	16	11
IFG: fysiek, tegen andere leden	44	8	19	14	23	15	12	18	16	11	15	17
IFG: seksueel, binnen het koppel								2	1		3	
IFG: seksueel, tegen afstammelingen	1	1	6	2	5	4	7	10	4	4	5	2
IFG: seksueel, tegen andere leden	2										1	
IFG: psychisch, binnen het koppel	123	85	91	62	61	69	40	56	75	80	79	75
IFG: psychisch, tegen afstammelingen			1		2	3	4	3	4	1	7	9
IFG: psychisch, tegen andere leden		1	2	1		1		9	6	2	3	2
IFG: economisch, binnen het koppel	1	3	5	7	4	7	6	4	7	1	5	4
IFG: economisch, tegen afstammelingen	2		1		1	1	1					
IFG: economisch, tegen andere leden	31	9	22	23	9	3	3	3	6	3	10	10

FE Hormonen en doping

	2000	2013	2014	2015	2016	2017	2018	2019	2020	2021	2022	2023
Humane doping		5	5	1	1	2		1				
Illegale vetmesting		1					1		1			



FE Drugs

	2000	2013	2014	2015	2016	2017	2018	2019	2020	2021	2022	2023
Verkoop van cocaïne		8	1	3	4	3	4	5	7	5	5	4
Import-export van cocaïne		1	2				1				1	
Productie van synthetische drugs		1			1	1		1		2		
Import-export van synthetische drugs		1	4	1								
Verkoop van synthetische drugs		13	11	7	5	2	17	8	8	2	5	4
Productie van cannabis (teelt)		7	3	4	4	6	2	3	1		3	1
Import-export van cannabis in grote hoeve.		3	1								1	
Verkoop van cannabis in grote hoeveelheid		1		1	2	2	1	1	2			1
Import-export van heroïne		1	2									
Verkoop-handel van heroïne		3	1	3	3	1	1	4		2		

FE Wapenzwendel

	2000	2013	2014	2015	2016	2017	2018	2019	2020	2021	2022	2023
Handel en productie van vuurwapen				1	2		1					

FE Mensenhandel

	2000	2013	2014	2015	2016	2017	2018	2019	2020	2021	2022	2023
Mensenhandel - economische uitbuiting						1	1	2		1		
Mensenhandel - seksuele uitbuiting	2	1	3	2	2	1						1



FE Geweld in de publieke ruimte

	2000	2013	2014	2015	2016	2017	2018	2019	2020	2021	2022	2023
Fysiek geweld (openbaar vervoer)	3	2	4	2	2	6	4	5	5	4	7	7
Fysiek geweld (openbare weg)	51	69	73	66	75	60	69	58	49	43	55	49
Fysiek geweld (andere openbare plaats)	4	4		2	3	3	4	5	2	3	1	6
Fysiek geweld (publiek toegankelijke plaats)	77	51	58	56	45	49	51	61	28	31	36	42
Seksueel geweld (openbaar vervoer)			1			1	2			3	2	1
Seksueel geweld (openbare weg)	13	17	6	3	8	6	7	5	5	1	3	4
Seksueel geweld (andere openbare plaats)	4	3	3	1		4	1	1	3	1	1	1
Seksueel geweld (publiek toegankelijke plaats)	4	6	6	2	3	3	6	4	1	5	7	2
Psychisch geweld (openbaar vervoer)		2	2	1		1	1	1	1	2	2	1
Psychisch geweld (openbare weg)	32	39	38	47	42	32	37	31	30	28	32	21
Psychisch geweld (andere openbare plaats)	2	3	2	6	1	2	3	3	6	5	2	
Psychisch geweld (publiek toegankelijke plaats)	25	10	16	15	15	21	17	23	21	11	16	18
Diefstal gewapenderhand (openbare weg)	4	2	3			2		3	1	1	1	
Diefstal gewapenderhand (andere openbare plaats)	1					1						
Diefstal gewapenderhand (publiek toegank. plaats)	3	2	1		2		3	1	1	2		1
Diefstal geweld zonder wapen (openbaar vervoer)	1	1				1		2	1	1		
Diefstal geweld zonder wapen (openbare weg)	4	6	3	2	3	5	13	3	3	4	5	4
Diefstal geweld zonder wapen (and. openb. plaats)							1	2	1		1	2
Diefstal geweld zonder wapen (pub. toegank. pl.)	4	2	3	2	1	5	7	5	8	3	1	3

FE Andere

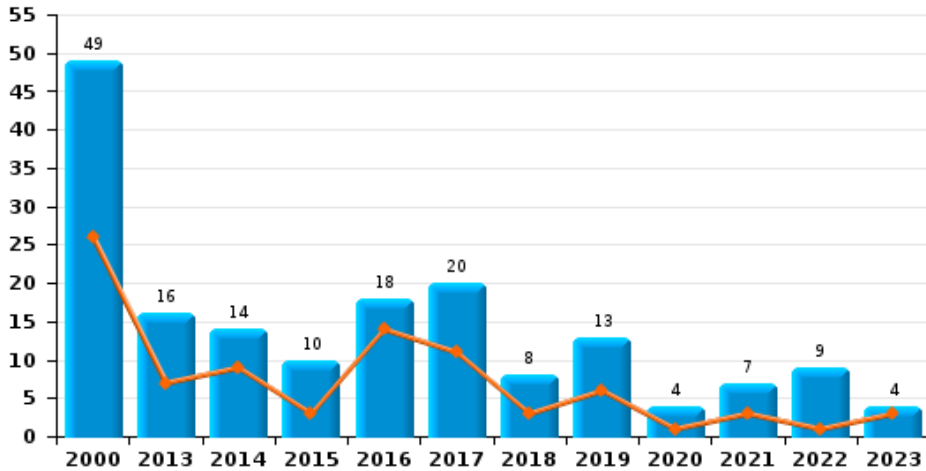
	2000	2013	2014	2015	2016	2017	2018	2019	2020	2021	2022	2023
Nepagenten						1	1				1	
Terrorisme, extremisme en radicalisme		1				1		2		1		
Cyberbelaging	7	70	85	72	63	67	67	73	79	62	62	44
Identiteitsfraude	14	19	17	21	15	52	70	77	58	91	20	44



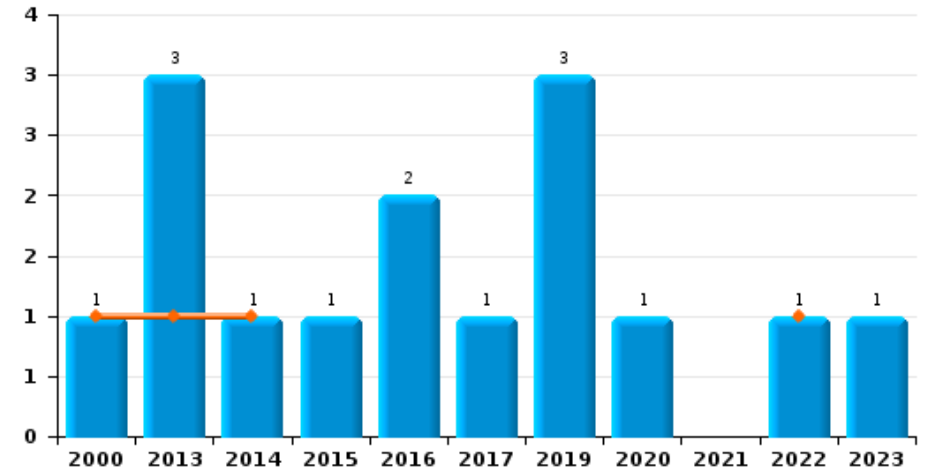
POLITIEZONE KOUTER

Jaar	■
Semester 1	■

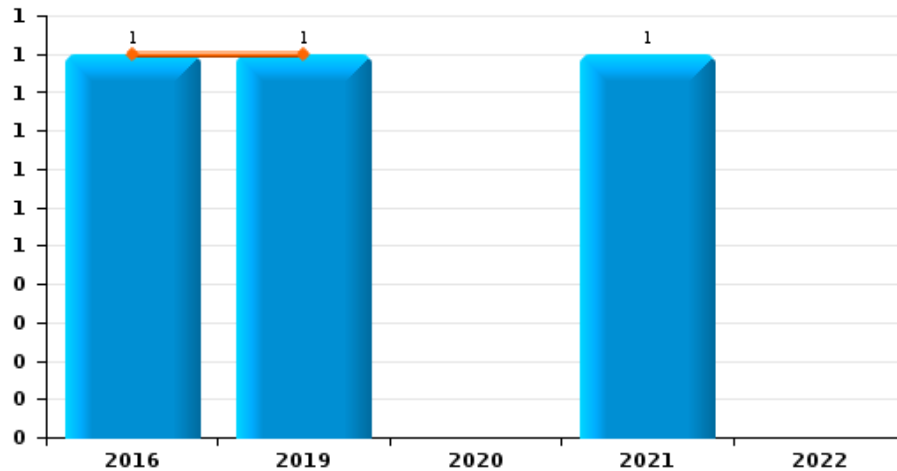
Autodiefstal



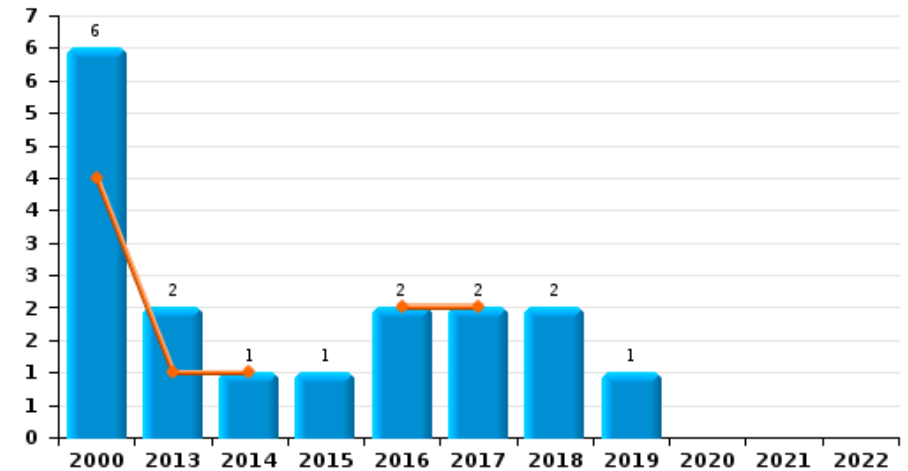
Motodiefstal



Carjacking



Garagediefstal

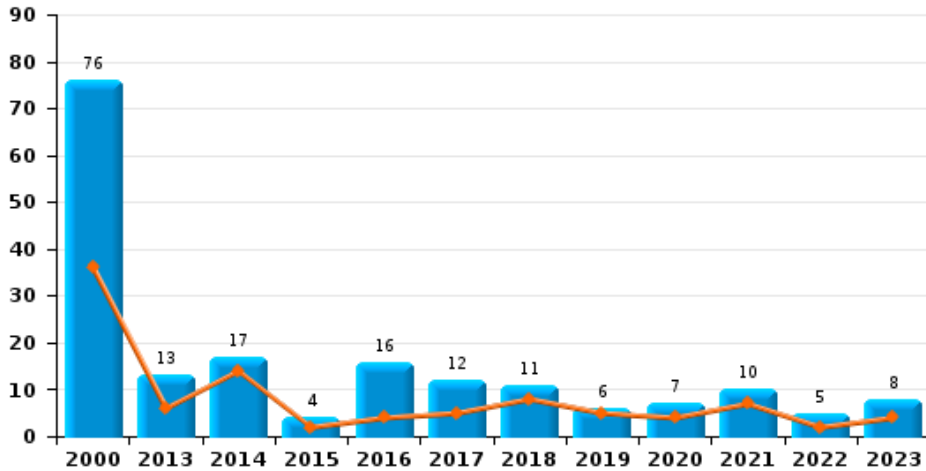




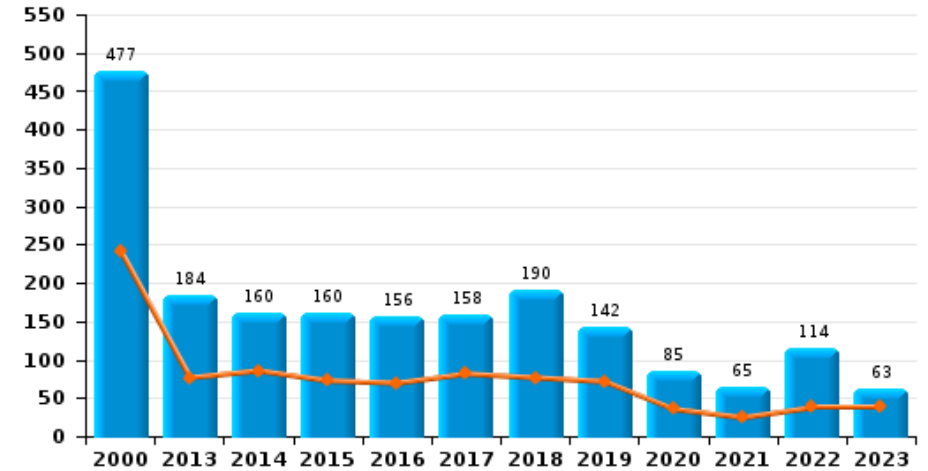
POLITIEZONE KOUTER

Jaar	■
Semester 1	■

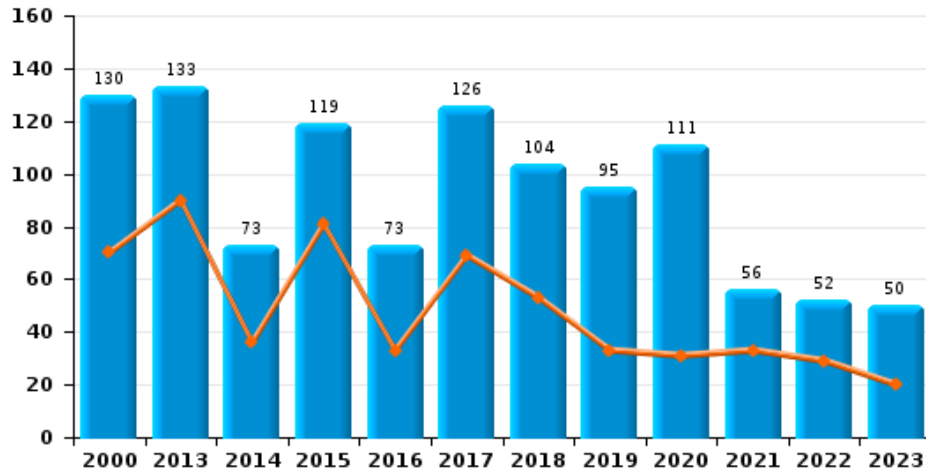
Bromfietsdiefstal



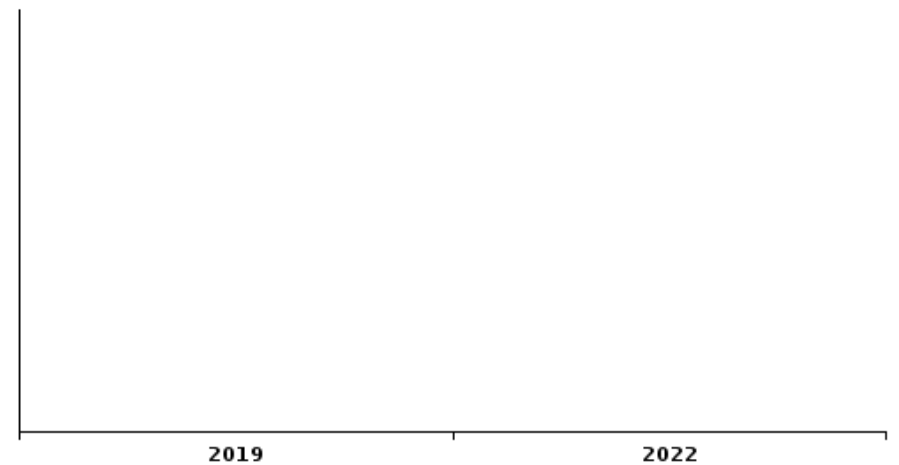
Fietsdiefstal



Diefstal uit of aan voertuig



Sacjacking uit auto

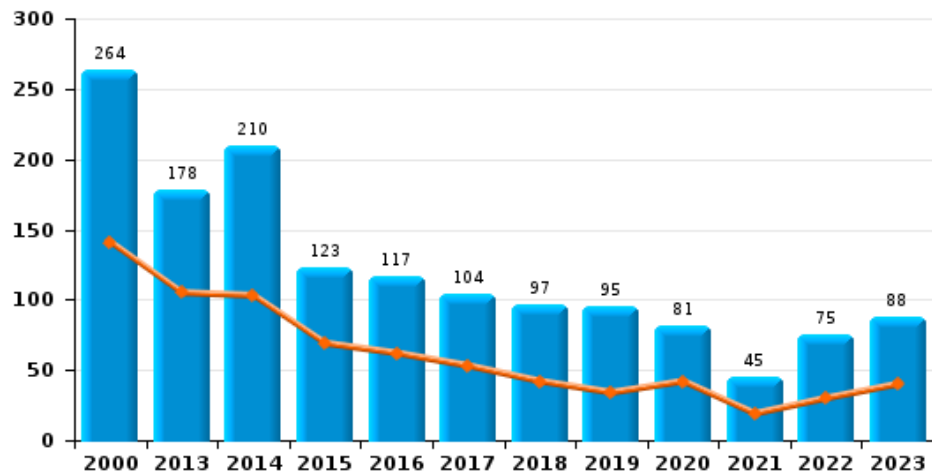




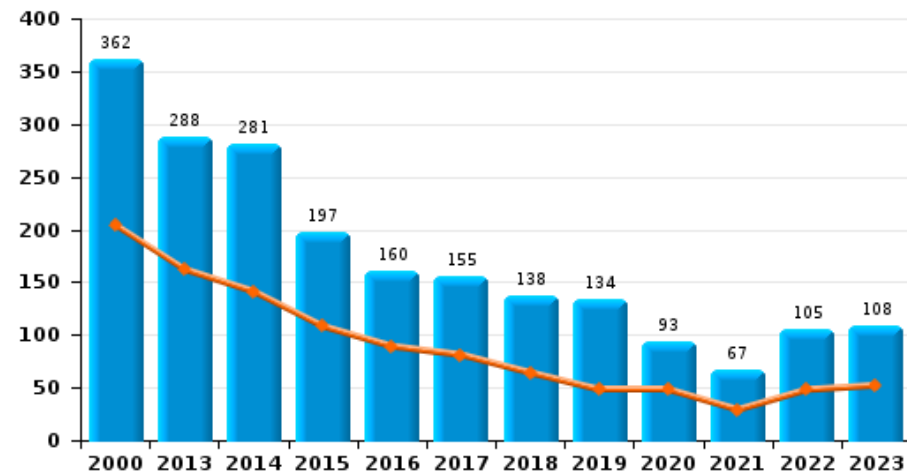
POLITIEZONE KOUTER

Jaar	■
Semester 1	■

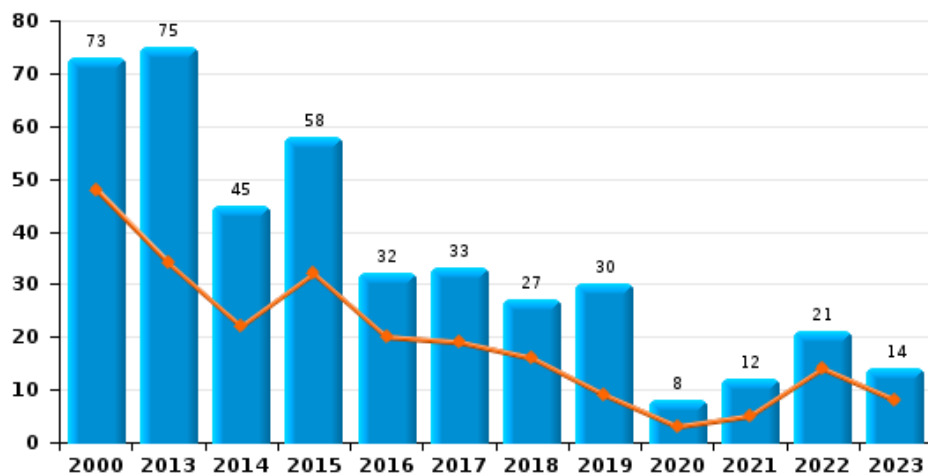
Woninginbraak



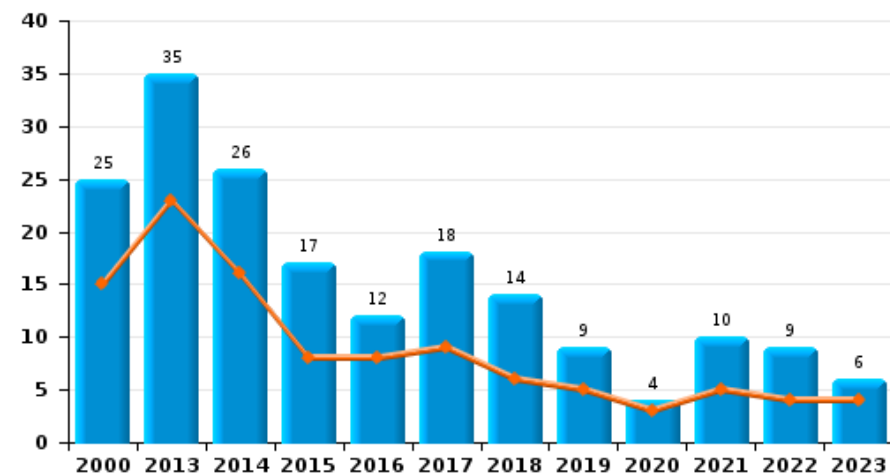
Inbraak in gebouw (totaal)



Inbraak in bedrijf of handelszaak



Inbraak in openbare of overheidsinstelling

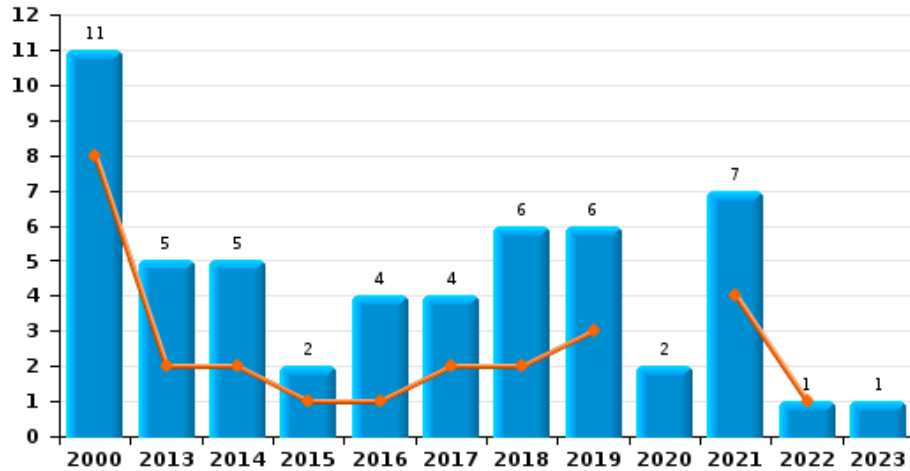




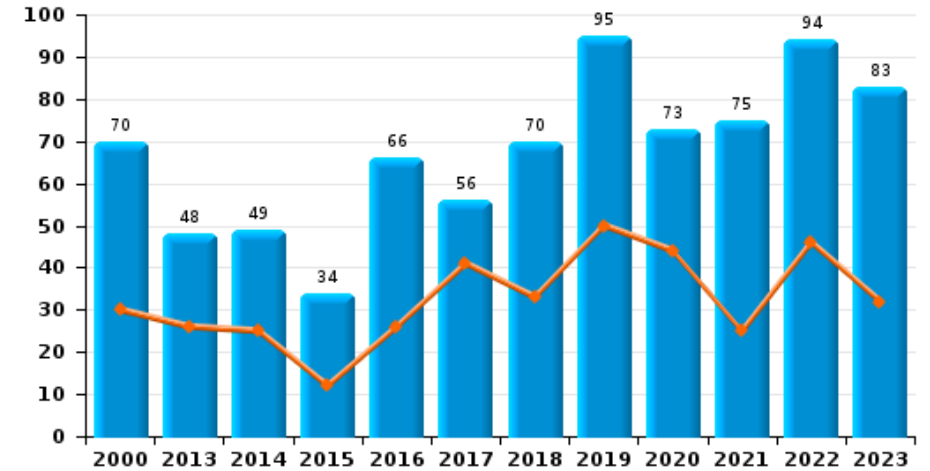
POLITIEZONE KOUTER

Jaar ■
Semester 1 ■

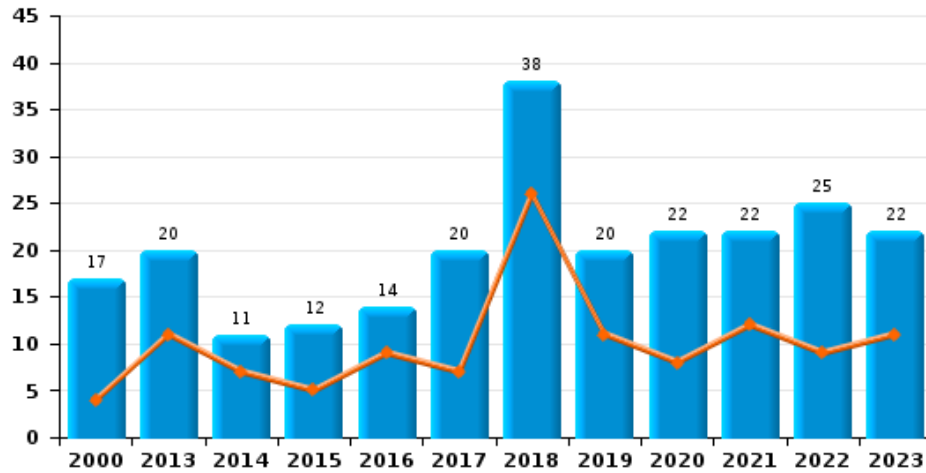
Diefstal gewapenderhand



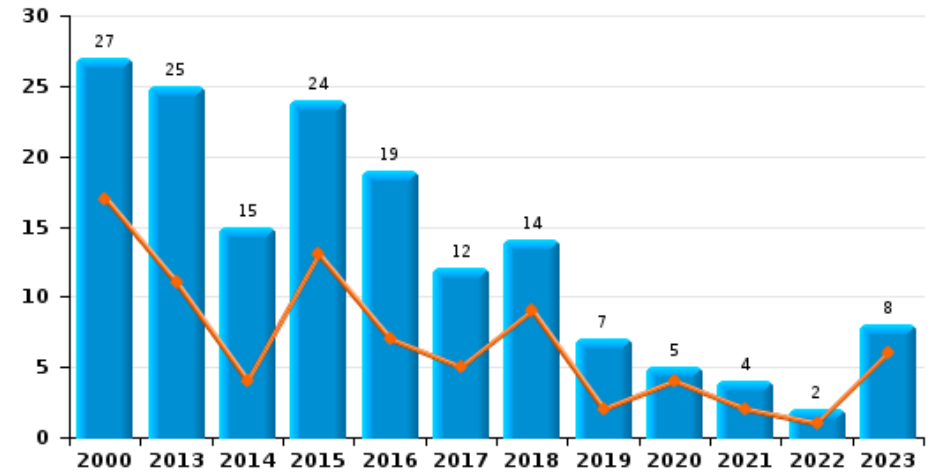
Winkeldiefstal



Diefstal met geweld zonder wapen





Zakkenrollerij

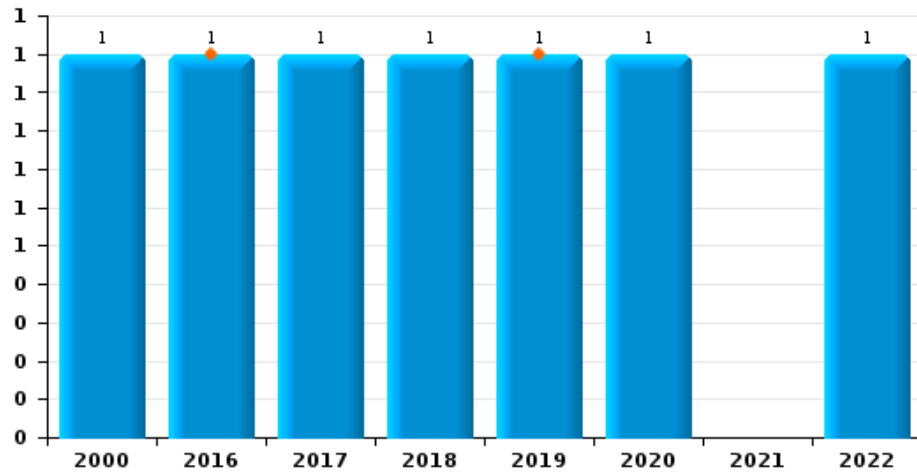




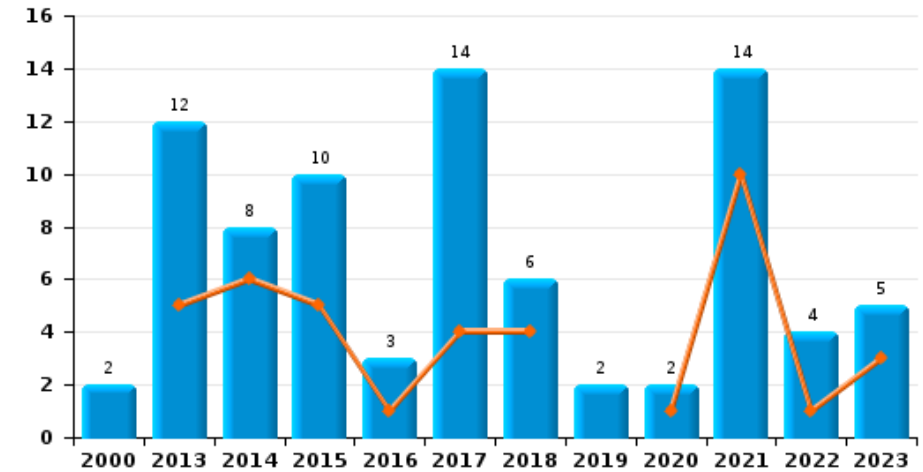
POLITIEZONE KOUTER

Jaar 
Semester 1 

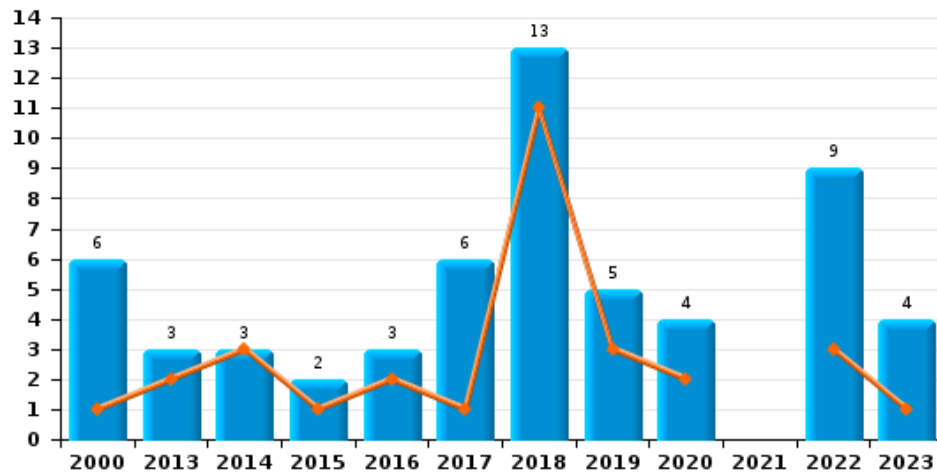
Handtasroof



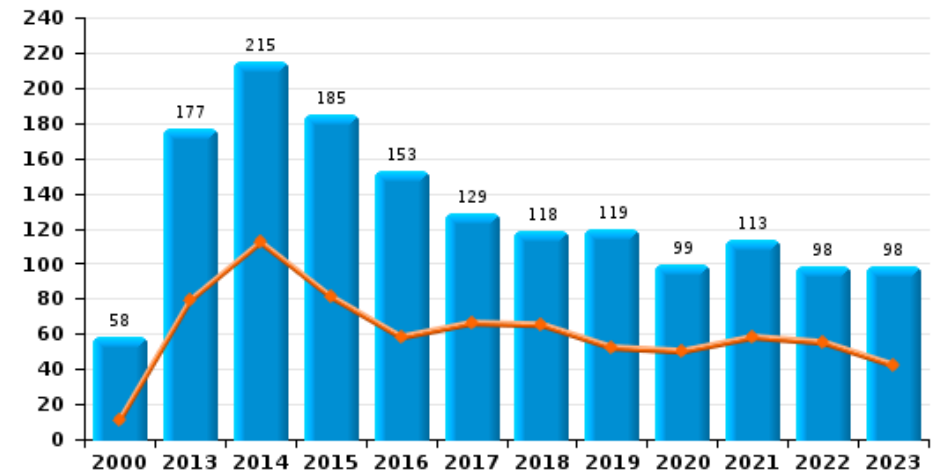
Graffiti



Grijpdiefstal



Beschadiging van auto





POLITIEZONE KOUTER

CF Diefstal vervoermiddel

		2000	2013	2014	2015	2016	2017	2018	2019	2020	2021	2022	2023
Autodiefstal	Sem 1	26	7	9	3	14	11	3	6	1	3	1	3
	Sem 2	23	9	5	7	4	9	5	7	3	4	8	1
	Totaal	49	16	14	10	18	20	8	13	4	7	9	4
Motodiefstal	Sem 1	1	1									1	
	Sem 2		2		1	2	1		3	1			1
	Totaal	1	3	1	1	2	1		3	1		1	1
Carjacking	Sem 1					1			1				
	Sem 2										1		
	Totaal					1			1		1		
Homejacking	Sem 2										1		
	Totaal										1		
Garagediefstal	Sem 1	4	1	1		2	2						
	Sem 2	2	1		1			2	1				
	Totaal	6	2	1	1	2	2	2	1				
Bromfietsdiefstal	Sem 1	36	6	14	2	4	5	8	5	4	7	2	4
	Sem 2	40	7	3	2	12	7	3	1	3	3	3	4
	Totaal	76	13	17	4	16	12	11	6	7	10	5	8
Fietsdiefstal	Sem 1	242	77	86	73	70	82	77	72	36	25	38	38
	Sem 2	235	107	74	87	86	76	113	70	49	40	76	25
	Totaal	477	184	160	160	156	158	190	142	85	65	114	63



CF Inbraak

		2000	2013	2014	2015	2016	2017	2018	2019	2020	2021	2022	2023
Woninginbraak	Sem 1	141	105	103	69	62	53	42	34	42	19	30	40
	Sem 2	123	73	107	54	55	51	55	61	39	26	45	48
	Totaal	264	178	210	123	117	104	97	95	81	45	75	88
Inbraak in bedrijf of handelszaak	Sem 1	48	34	22	32	20	19	16	9	3	5	14	8
	Sem 2	25	41	23	26	12	14	11	21	5	7	7	6
	Totaal	73	75	45	58	32	33	27	30	8	12	21	14
Inbraak in openbare of overheidsinstelling	Sem 1	15	23	16	8	8	9	6	5	3	5	4	4
	Sem 2	10	12	10	9	4	9	8	4	1	5	5	2
	Totaal	25	35	26	17	12	18	14	9	4	10	9	6
Inbraak in gebouw (totaal)	Sem 1	204	162	141	108	89	81	64	48	48	29	48	52
	Sem 2	158	126	140	89	71	74	74	86	45	38	57	56
	Totaal	362	288	281	197	160	155	138	134	93	67	105	108



CF Diefstal andere

		2000	2013	2014	2015	2016	2017	2018	2019	2020	2021	2022	2023
Diefstal gewapenderhand	Sem 1	8	2	2	1	1	2	2	3		4	1	
	Sem 2	3	3	3	1	3	2	4	3	2	3		1
Totaal		11	5	5	2	4	4	6	6	2	7	1	1
Diefstal met geweld zonder wapen	Sem 1	4	11	7	5	9	7	26	11	8	12	9	11
	Sem 2	13	9	4	7	5	13	12	9	14	10	16	11
Totaal		17	20	11	12	14	20	38	20	22	22	25	22
Diefstal uit of aan voertuig	Sem 1	70	90	36	81	33	69	53	33	31	33	29	20
	Sem 2	60	43	37	38	40	57	51	62	80	23	23	30
Totaal		130	133	73	119	73	126	104	95	111	56	52	50
Diefstal van wapens en explosieven	Sem 1	5	3	1	1	4	3	3	1	3		1	2
	Sem 2	3	1	2	1	1	1		2	1		3	
Totaal		8	4	3	2	5	4	3	3	4		4	2
Steaming	Sem 1								1	1			
	Sem 2							1					
Totaal								1	1	1			
Handtasroof	Sem 1				1			1					
	Sem 2	1				1	1			1		1	
Totaal		1			1	1	1	1	1	1		1	
Grijpdiefstal	Sem 1	1	2	3	1	2	1	11	3	2		3	1
	Sem 2	5	1		1	1	5	2	2	2		6	3
Totaal		6	3	3	2	3	6	13	5	4		9	4
Zakkenrollerij	Sem 1	17	11	4	13	7	5	9	2	4	2	1	6
	Sem 2	10	14	11	11	12	7	5	5	1	2	1	2
Totaal		27	25	15	24	19	12	14	7	5	4	2	8



Winkeldiefstal	Sem 1	30	26	25	12	26	41	33	50	44	25	46	32
	Sem 2	40	22	24	22	40	15	37	45	29	50	48	51
	Totaal	70	48	49	34	66	56	70	95	73	75	94	83
Diefstal met list	Sem 1	7	10	7	3	2	4	11	2	3	5	1	3
	Sem 2	10	19	3	1	3	9	4		3		5	3
	Totaal	17	29	10	4	5	13	15	2	6	5	6	6
Metaaldiefstal	Sem 1		18	2	11	3	3	1	2	5	2	9	6
	Sem 2		8	9	3	3	3	2	1	3	3	2	3
	Totaal		26	11	14	6	6	3	3	8	5	11	9
Werfdiefstal	Sem 1	10	6	4	6	7	3	2	6	7	3	10	4
	Sem 2	3	9	7	3	4	10	1	5	7	5	5	2
	Totaal	13	15	11	9	11	13	3	11	14	8	15	6
Home-invasie	Sem 1						2		1				
	Sem 2									1			
	Totaal						2		1	1			
Dierendiefstal	Sem 1	3	3	3	5	4	2	4	3	1	1	3	
	Sem 2	6	6	2	2	2	6		1		3	1	1
	Totaal	9	9	5	7	6	8	4	4	1	4	4	1
Ladingdiefstal	Sem 1		2		3	1	10	10	3	10	11	9	1
	Sem 2		2	2		3	20	17	9	27	2		2
	Totaal		4	2	3	4	30	27	12	37	13	9	3



ICT-criminaliteit

		2000	2013	2014	2015	2016	2017	2018	2019	2020	2021	2022	2023
Betaalkaartfraude	Sem 1	10	24	14	13	11	11	10	7	10	3	1	3
	Sem 2	1	13	6	4	17	4	2	3	3	3		3
Totaal		11	37	20	17	28	15	12	10	13	6	1	6
Phishing	Sem 1		1		1	1	4		6	58	60	79	16
	Sem 2		1				2	3	7	43	126	50	28
Totaal			2		1	1	6	3	13	101	186	129	44
Ransomware	Sem 1						3					1	1
	Sem 2					2							1
Totaal						2	3					1	2
Shouldersurfing	Sem 1		3					3					
	Sem 2						2	2					1
Totaal			3				2	5					1
Skimming	Sem 1		1	10	4	3				2			
	Sem 2		2		1	4	1						
Totaal			3	10	5	7	1			2			



CF Andere

		2000	2013	2014	2015	2016	2017	2018	2019	2020	2021	2022	2023
Geweld tegen beroepen van algemeen belang	Sem 1	2	1	3	4			4	4	2	2	5	3
	Sem 2	2	3	2	3	3	3	2	1	1	3	2	2
	Totaal	4	4	5	7	3	3	6	5	3	5	7	5
Groepsverkrachting	Sem 1		2		1			1					
	Sem 2	1				1							
	Totaal	1	2		1	1	1						
Graffiti	Sem 1		5	6	5	1	4	4		1	10	1	3
	Sem 2	2	7	2	5	2	10	2	2	1	4	3	2
	Totaal	2	12	8	10	3	14	6	2	2	14	4	5
Beschadiging van auto	Sem 1	11	79	112	81	58	66	65	52	50	58	55	42
	Sem 2	47	98	103	104	95	63	53	67	49	55	43	56
	Totaal	58	177	215	185	153	129	118	119	99	113	98	98
Steekpartij	Sem 1	1	1		1	1		2			2	3	1
	Sem 2			3	3		3	1	5	1	2	2	
	Totaal	1	1	3	4	1	3	3	5	1	4	5	1



FE Intrafamiliaal geweld (IFG)

		2000	2013	2014	2015	2016	2017	2018	2019	2020	2021	2022	2023
IFG: fysiek, binnen het koppel	Sem 1	7	22	39	27	40	43	22	36	48	42	31	24
	Sem 2	13	38	38	37	43	28	42	44	27	34	40	33
Totaal		20	60	77	64	83	71	64	80	75	76	71	57
IFG: fysiek, tegen afstammelingen	Sem 1	4	3	8	3	4	3	3	6	10	11	9	5
	Sem 2	2	4	3	5	7	4	11	5	7	4	7	6
Totaal		6	7	11	8	11	7	14	11	17	15	16	11
IFG: fysiek, tegen andere leden	Sem 1	26	3	8	8	13	5	7	13	12	6	9	12
	Sem 2	18	5	11	6	10	10	5	5	4	5	6	5
Totaal		44	8	19	14	23	15	12	18	16	11	15	17
IFG: seksueel, binnen het koppel	Sem 2								2	1		3	
	Totaal								2	1		3	
IFG: seksueel, tegen afstammelingen	Sem 1			2	1	1	2	3	5	1	1	5	2
	Sem 2	1	1	4	1	4	2	4	5	3	3		
Totaal		1	1	6	2	5	4	7	10	4	4	5	2
IFG: seksueel, tegen andere leden	Sem 2	2										1	
	Totaal	2										1	
IFG: psychisch, binnen het koppel	Sem 1	73	42	44	23	23	33	23	25	33	30	42	39
	Sem 2	50	43	47	39	38	36	17	31	42	50	37	36
Totaal		123	85	91	62	61	69	40	56	75	80	79	75
IFG: psychisch, tegen afstammelingen	Sem 1			1		2	3	3	1	1	1	3	6
	Sem 2							1	2	3		4	3
Totaal				1		2	3	4	3	4	1	7	9
IFG: psychisch, tegen andere leden	Sem 1		1	1	1		1		4	4	1	3	2
	Sem 2			1					5	2	1		
Totaal			1	2	1		1		9	6	2	3	2



IFG: economisch, binnen het koppel	Sem 1												
	Sem 2	1											
	Totaal	1											
IFG: economisch, tegen afstammelingen	Sem 1	1											
	Sem 2	1											
	Totaal	2											
IFG: economisch, tegen andere leden	Sem 1	16											
	Sem 2	15											
	Totaal	31											
			2	4	1	4	4	1	4		1	1	
			3	3	3	3	2	3	3	1	4	3	
			3	5	7	4	7	6	4	7	1	5	4
				1		1	1						
							1						
				1		1	1						
			3	10	11	4	2	2	1	3	1	5	7
			6	12	12	5	1	1	2	3	2	5	3
			9	22	23	9	3	3	3	6	3	10	10



FE Hormonen en doping

		2000	2013	2014	2015	2016	2017	2018	2019	2020	2021	2022	2023
Humane doping	Sem 1		3	4			2		1				
	Sem 2		2	1	1	1							
	Totaal		5	5	1	1	2		1				
Illegale vetmesting	Sem 1		1										
	Sem 2							1		1			
	Totaal		1					1		1			



FE Drugs

		2000	2013	2014	2015	2016	2017	2018	2019	2020	2021	2022	2023
Verkoop van cocaïne	Sem 1		6	1	1	1	2	2	3	3	3	1	
	Sem 2		2		2	3	1	2	2	4	2	4	4
Totaal			8	1	3	4	3	4	5	7	5	5	4
Import-export van cocaïne	Sem 1		1	2								1	
	Sem 2							1					
Totaal			1	2				1				1	
Productie van synthetische drugs	Sem 1		1				1				1		
	Sem 2					1			1		1		
Totaal			1			1	1		1		2		
Import-export van synthetische drugs	Sem 1		1	3	1								
	Sem 2			1									
Totaal			1	4	1								
Verkoop van synthetische drugs	Sem 1		11	4	5	2	1	11	5	5	1	1	1
	Sem 2		2	7	2	3	1	6	3	3	1	4	3
Totaal			13	11	7	5	2	17	8	8	2	5	4
Productie van cannabis (teelt)	Sem 1		2		2	2		1				2	
	Sem 2		5	3	2	2	6	1	3	1		1	1
Totaal			7	3	4	4	6	2	3	1		3	1
Import-export van cannabis in grote hoeve.	Sem 1		2	1									
	Sem 2		1									1	
Totaal			3	1								1	
Verkoop van cannabis in grote hoeveelheid	Sem 1				1		1		1	1			
	Sem 2		1			2	1	1		1			1
Totaal			1		1	2	2	1	1	2			1



Import-export van heroïne	Sem 1	
	Sem 2	
Totaal		

1	1									
	1									
1	2									

Verkoop-handel van heroïne	Sem 1	
	Sem 2	
Totaal		

2	1	1	1	1	1	3		2		
1		2	2			1				
3	1	3	3	1	1	4		2		



FE Wapenzwendel

		2000	2013	2014	2015	2016	2017	2018	2019	2020	2021	2022	2023
Handel en productie van vuurwapen	Sem 1				1			1					
	Sem 2					2							
Totaal					1	2		1					



FE Mensenhandel

		2000	2013	2014	2015	2016	2017	2018	2019	2020	2021	2022	2023
Mensenhandel - economische uitbuiting	Sem 1								2		1		
	Sem 2						1	1					
Totaal							1	1	2		1		
Mensenhandel - seksuele uitbuiting	Sem 1	1		1	1								1
	Sem 2	1	1	2	1	1	1						
Totaal		2	1	3	2	2	1						1



FE Geweld in de publieke ruimte

		2000	2013	2014	2015	2016	2017	2018	2019	2020	2021	2022	2023
Fysiek geweld (openbaar vervoer)	Sem 1	2	1	2	1	2	4	4	5	2	3	1	4
	Sem 2	1	1	2	1		2			3	1	6	3
Totaal		3	2	4	2	2	6	4	5	5	4	7	7
Fysiek geweld (openbare weg)	Sem 1	21	30	32	32	41	28	31	31	22	19	30	21
	Sem 2	30	39	41	34	34	32	38	27	27	24	25	28
Totaal		51	69	73	66	75	60	69	58	49	43	55	49
Fysiek geweld (andere openbare plaats)	Sem 1	1	1		1	1	1		4	1	2		4
	Sem 2	3	3		1	2	2	4	1	1	1	1	2
Totaal		4	4		2	3	3	4	5	2	3	1	6
Fysiek geweld (publiek toegankelijke plaats)	Sem 1	40	20	28	29	26	19	16	35	16	9	17	25
	Sem 2	37	31	30	27	19	30	35	26	12	22	19	17
Totaal		77	51	58	56	45	49	51	61	28	31	36	42
Seksueel geweld (openbaar vervoer)	Sem 1			1				2			2	1	1
	Sem 2						1				1	1	
Totaal				1			1	2			3	2	1
Seksueel geweld (openbare weg)	Sem 1	4	6	3		6	2	4	1			2	2
	Sem 2	9	11	3	3	2	4	3	4	5	1	1	2
Totaal		13	17	6	3	8	6	7	5	5	1	3	4
Seksueel geweld (andere openbare plaats)	Sem 1	1	1	2			3	1		3	1		
	Sem 2	3	2	1	1		1		1			1	1
Totaal		4	3	3	1		4	1	1	3	1	1	1
Seksueel geweld (publiek toegankelijke plaats)	Sem 1	1	3	3		1			2		4	5	2
	Sem 2	3	3	3	2	2	3	6	2	1	1	2	
Totaal		4	6	6	2	3	3	6	4	1	5	7	2



Psychisch geweld (openbaar vervoer)	Sem 1		1	1		1	1	1		2		1	
	Sem 2		1	1	1				1		2		
	Totaal		2	2	1	1	1	1	1	2	2	1	
Psychisch geweld (openbare weg)	Sem 1	22	21	20	22	21	16	20	20	12	10	16	10
	Sem 2	10	18	18	25	21	16	17	11	18	18	16	11
	Totaal	32	39	38	47	42	32	37	31	30	28	32	21
Psychisch geweld (andere openbare plaats)	Sem 1	1	1	1	3	1	2	3	1	2	3	1	
	Sem 2	1	2	1	3				2	4	2	1	
	Totaal	2	3	2	6	1	2	3	3	6	5	2	
Psychisch geweld (publiek toegankelijke plaats)	Sem 1	13	5	9	7	6	11	9	7	10	4	8	8
	Sem 2	12	5	7	8	9	10	8	16	11	7	8	10
	Totaal	25	10	16	15	15	21	17	23	21	11	16	18
Diefstal gewapenderhand (openbare weg)	Sem 1	4	1				1		1		1	1	
	Sem 2		1	3			1		2	1			
	Totaal	4	2	3			2		3	1	1	1	
Diefstal gewapenderhand (andere openbare plaats)	Sem 2	1					1						
	Totaal	1					1						
Diefstal gewapenderhand (publiek toegank. plaats)	Sem 1	2	1	1				1	1		2		
	Sem 2	1	1			2		2		1			1
	Totaal	3	2	1		2		3	1	1	2		1
Diefstal geweld zonder wapen (openbaar vervoer)	Sem 1								2	1	1		
	Sem 2	1	1				1						
	Totaal	1	1				1		2	1	1		
Diefstal geweld zonder wapen (openbare weg)	Sem 1		4	2	1	2	1	7	1		2	1	2
	Sem 2	4	2	1	1	1	4	6	2	3	2	4	2
	Totaal	4	6	3	2	3	5	13	3	3	4	5	4



Diefstal geweld zonder wapen (and. openb. plaats)	Sem 1	
	Sem 2	
Totaal		

					1	2			1	1
							1			1
					1	2	1		1	2

Diefstal geweld zonder wapen (pub. toegank. pl.)	Sem 1	1
	Sem 2	3
Totaal		4

1	2	1		2	6	2	5	2		3
1	1	1	1	3	1	3	3	1	1	
2	3	2	1	5	7	5	8	3	1	3



FE Andere

		2000	2013	2014	2015	2016	2017	2018	2019	2020	2021	2022	2023
Nepagenten	Sem 1						1	1					
	Sem 2											1	
Totaal							1	1				1	
Terrorisme, extremisme en radicalisme	Sem 1						1						
	Sem 2		1						2		1		
Totaal			1				1		2		1		
Cyberbelaging	Sem 1	1	36	53	35	29	27	45	38	35	28	31	32
	Sem 2	6	34	32	37	34	40	22	35	44	34	31	12
Totaal		7	70	85	72	63	67	67	73	79	62	62	44
Identiteitsfraude	Sem 1	4	4	11	15	8	17	30	28	29	23	8	18
	Sem 2	10	15	6	6	7	35	40	49	29	68	12	26
Totaal		14	19	17	21	15	52	70	77	58	91	20	44



POLITIEZONE KOUTER

2022

CF Diefstal vervoermiddel

	Jan	Feb	Maa	Apr	Mei	Jun	Jul	Aug	Sep	Okt	Nov	Dec	Totaal
Autodiefstal				1			2	4		1		1	9
Motodiefstal			1										1
Bromfietsdiefstal	1		1					1	1	1			5
Fietsdiefstal	9	2	6		10	11	15	19	17	11	9	5	114

CF Inbraak

	Jan	Feb	Maa	Apr	Mei	Jun	Jul	Aug	Sep	Okt	Nov	Dec	Totaal
Woninginbraak	6	8	4	3	6	3	8	2	5	5	13	12	75
Inbraak in bedrijf of handelszaak	6	1	3		2	2	2	1		4			21
Inbraak in openbare of overheidsinstelling			1	1	1	1		1	1	1	1	1	9
Inbraak in gebouw (totaal)	12	9	8	4	9	6	10	4	6	10	14	13	105

CF Diefstal andere

	Jan	Feb	Maa	Apr	Mei	Jun	Jul	Aug	Sep	Okt	Nov	Dec	Totaal
Diefstal gewapenderhand						1							1
Diefstal met geweld zonder wapen	2			2	2	3	3	2	2	1	6	2	25
Diefstal uit of aan voertuig	8	6	6	4	2	3	4	5	2	9	2	1	52
Diefstal van wapens en explosieven		1										3	4
Handtasroof											1		1
Grijpdiefstal		1				2		1	1		2	2	9
Zakkenrollerij				1				1					2
Winkeldiefstal	7	4	14	5	8	8	4	8	13	5	9	9	94
Diefstal met list						1		1	1		1	2	6
Metaaldiefstal	1	1	2	3		2	1		1				11
Werfdiefstal	1	3	5	1			1	2	1			1	15
Dierendiefstal	1					2					1		4
Ladingdiefstal	1	4	1	3									9



ICT-criminaliteit

	Jan	Feb	Maa	Apr	Mei	Jun	Jul	Aug	Sep	Okt	Nov	Dec	Totaal
Betaalkaartfraude				1									1
Phishing	13	13	24	12	9	8	8	11	6	13	10	2	129
Ransomware						1							1

CF Andere

	Jan	Feb	Maa	Apr	Mei	Jun	Jul	Aug	Sep	Okt	Nov	Dec	Totaal
Geweld tegen beroepen van algemeen belang	1	1		1	1	1			1		1		7
Graffiti						1	1			1	1		4
Beschadiging van auto	12	5	8	8	11	11	9	13	9	3	6	3	98
Steekpartij		1			2						2		5

FE Intrafamiliaal geweld (IFG)

	Jan	Feb	Maa	Apr	Mei	Jun	Jul	Aug	Sep	Okt	Nov	Dec	Totaal
IFG: fysiek, binnen het koppel	4	8	4	5	2	8	8	6	7	8	8	3	71
IFG: fysiek, tegen afstammelingen	2	1	1		1	4	2		1	3		1	16
IFG: fysiek, tegen andere leden	2		3	1	2	1		1		2	2	1	15
IFG: seksueel, binnen het koppel								2		1			3
IFG: seksueel, tegen afstammelingen		4			1								5
IFG: seksueel, tegen andere leden											1		1
IFG: psychisch, binnen het koppel	14	7	5	4	7	5	6	16	5	3	3	4	79
IFG: psychisch, tegen afstammelingen		2			1			1		3			7
IFG: psychisch, tegen andere leden	1	1			1								3
IFG: economisch, binnen het koppel					1					2	1	1	5
IFG: economisch, tegen andere leden	2	2	1				2	1	1		1		10



FE Drugs

	Feb	Maa	Mei	Jul	Aug	Sep	Okt	Nov	Totaal
Verkoop van cocaïne	1			1	1	1		1	5
Import-export van cocaïne			1						1
Verkoop van synthetische drugs			1	1		1		2	5
Productie van cannabis (teelt)	1	1				1			3
Import-export van cannabis in grote hoeve.							1		1

FE Geweld in de publieke ruimte

	Jan	Feb	Maa	Apr	Mei	Jun	Jul	Aug	Sep	Okt	Nov	Dec	Totaal
Fysiek geweld (openbaar vervoer)		1							1		2	3	7
Fysiek geweld (openbare weg)	6	2	8	5	3	6	4	5	3	8	4	1	55
Fysiek geweld (andere openbare plaats)								1					1
Fysiek geweld (publiek toegankelijke plaats)	2	3	2	4	4	2	3	2	5	2	4	3	36
Seksueel geweld (openbaar vervoer)						1			1				2
Seksueel geweld (openbare weg)	1					1				1			3
Seksueel geweld (andere openbare plaats)									1				1
Seksueel geweld (publiek toegankelijke plaats)	1	3				1		1				1	7
Psychisch geweld (openbaar vervoer)											2		2
Psychisch geweld (openbare weg)	4	3	2	1	4	2	4	3	3	3	1	2	32
Psychisch geweld (andere openbare plaats)		1					1						2
Psychisch geweld (publiek toegankelijke plaats)	1	1	1	2	1	2	2		2		1	3	16
Diefstal gewapenderhand (openbare weg)						1							1
Diefstal geweld zonder wapen (openbare weg)						1	1		1		1	1	5
Diefstal geweld zonder wapen (and. openb. plaats)	1												1
Diefstal geweld zonder wapen (pub. toegank. pl.)											1		1

FE Andere

	Jan	Feb	Maa	Apr	Mei	Jun	Jul	Aug	Sep	Okt	Nov	Dec	Totaal
Nepagenten										1			1
Cyberbelaging	7	2	5	6	7	4	8	3	4	5	9	2	62
Identiteitsfraude	1	2	3			2	4	2	2	1		3	20



2023

CF Diefstal vervoermiddel

	Jan	Feb	Maa	Apr	Mei	Jun	Jul	Aug	Sep	Okt	Nov	Dec	Totaal
Autodiefstal		1		1	1						1		4
Motodiefstal									1				1
Bromfietsdiefstal	1	1			2		1	1	1		1		8
Fietsdiefstal	8	5	4	4	11	6	4	6	7	3	3	2	63

CF Inbraak

	Jan	Feb	Maa	Apr	Mei	Jun	Jul	Aug	Sep	Okt	Nov	Dec	Totaal
Woninginbraak	8	6	6	4	9	7	3	4	3	8	13	17	88
Inbraak in bedrijf of handelszaak	1	1	3		2	1	2	1			2	1	14
Inbraak in openbare of overheidsinstelling		1	1	1	1		1		1				6
Inbraak in gebouw (totaal)	9	8	10	5	12	8	6	5	4	8	15	18	108

CF Diefstal andere

	Jan	Feb	Maa	Apr	Mei	Jun	Jul	Aug	Sep	Okt	Nov	Dec	Totaal
Diefstal gewapenderhand												1	1
Diefstal met geweld zonder wapen	1	2	3	2		3		3	3	1	4		22
Diefstal uit of aan voertuig	3	2	3	3	5	4	8	3	3	9	4	3	50
Diefstal van wapens en explosieven			1			1							2
Grijpdiefstal						1		1	1		1		4
Zakkenrollerij		1	1	4				1		1			8
Winkeldiefstal	4	8	9	5	1	5	6	8	12	12	10	3	83
Diefstal met list				2	1		1		1		1		6
Metaaldiefstal				2	2	2		1			2		9
Werfdiefstal		1		1		2		1			1		6
Dierendiefstal								1					1
Ladingdiefstal	1						1					1	3



ICT-criminaliteit

	Jan	Feb	Maa	Apr	Mei	Jun	Jul	Aug	Sep	Okt	Nov	Dec	Totaal
Betaalkaartfraude		1	1			1	1	2					6
Phishing	3		4	5	3	1	7	6	2	2	8	3	44
Ransomware		1								1			2
Shouldersurfing								1					1

CF Andere

	Jan	Feb	Maa	Apr	Mei	Jun	Jul	Aug	Sep	Okt	Nov	Dec	Totaal
Geweld tegen beroepen van algemeen belang	1	1				1	1	1					5
Graffiti				1		2		1	1				5
Beschadiging van auto	10	5	7	7	6	7	10	9	8	14	8	7	98
Steekpartij				1									1

FE Intrafamiliaal geweld (IFG)

	Jan	Feb	Maa	Apr	Mei	Jun	Jul	Aug	Sep	Okt	Nov	Dec	Totaal
IFG: fysiek, binnen het koppel	1	5	2	7	3	6	8	7	5	7	2	4	57
IFG: fysiek, tegen afstammelingen			1		3	1	1	2	2	1			11
IFG: fysiek, tegen andere leden	1	2	1	5		3	2			1	1	1	17
IFG: seksueel, tegen afstammelingen				1	1								2
IFG: psychisch, binnen het koppel	11	13	4	2	2	7	6	10	7	4	3	6	75
IFG: psychisch, tegen afstammelingen	1		1		1	3		2	1				9
IFG: psychisch, tegen andere leden	2												2
IFG: economisch, binnen het koppel		1					1		1	1			4
IFG: economisch, tegen andere leden	3		2	2						2		1	10

FE Drugs

	Feb	Jul	Sep	Okt	Dec	Totaal
Verkoop van cocaïne		1	1	1	1	4
Verkoop van synthetische drugs	1	1		1	1	4
Productie van cannabis (teelt)		1				1
Verkoop van cannabis in grote hoeveelheid		1				1



FE Mensenhandel

	Jan	Totaal
Mensenhandel - seksuele uitbuiting	1	1

FE Geweld in de publieke ruimte

	Jan	Feb	Maa	Apr	Mei	Jun	Jul	Aug	Sep	Okt	Nov	Dec	Totaal
Fysiek geweld (openbaar vervoer)		2	1			1	2		1				7
Fysiek geweld (openbare weg)	7		4	3	5	2	4	6	4	10	2	2	49
Fysiek geweld (andere openbare plaats)	1	1	1		1				1		1		6
Fysiek geweld (publiek toegankelijke plaats)		8	7	3	4	3	5	5		3	2	2	42
Seksueel geweld (openbaar vervoer)				1									1
Seksueel geweld (openbare weg)		1	1				1		1				4
Seksueel geweld (andere openbare plaats)									1				1
Seksueel geweld (publiek toegankelijke plaats)		2											2
Psychisch geweld (openbaar vervoer)		1											1
Psychisch geweld (openbare weg)	2	3	1	2	2		2	2	3		3	1	21
Psychisch geweld (publiek toegankelijke plaats)			1	4	3		2	1	1	2	1	3	18
Diefstal gewapenderhand (publiek toegank. plaats)												1	1
Diefstal geweld zonder wapen (openbare weg)			1	1					2				4
Diefstal geweld zonder wapen (and. openb. plaats)						1				1			2
Diefstal geweld zonder wapen (pub. toegank. pl.)		1	1	1									3

FE Andere

	Jan	Feb	Maa	Apr	Mei	Jun	Jul	Aug	Sep	Okt	Nov	Dec	Totaal
Cyberbelaging	5	7	9	5	4	2	2	1	3		3	3	44
Identiteitsfraude		1	2	8	5	2	7	6	2	3	3	5	44

POLITIËLE CRIMINALITEITSSTATISTIEKEN

PLEEGPLAATS: POLITIEZONE

POLITIEZONE KOUTER

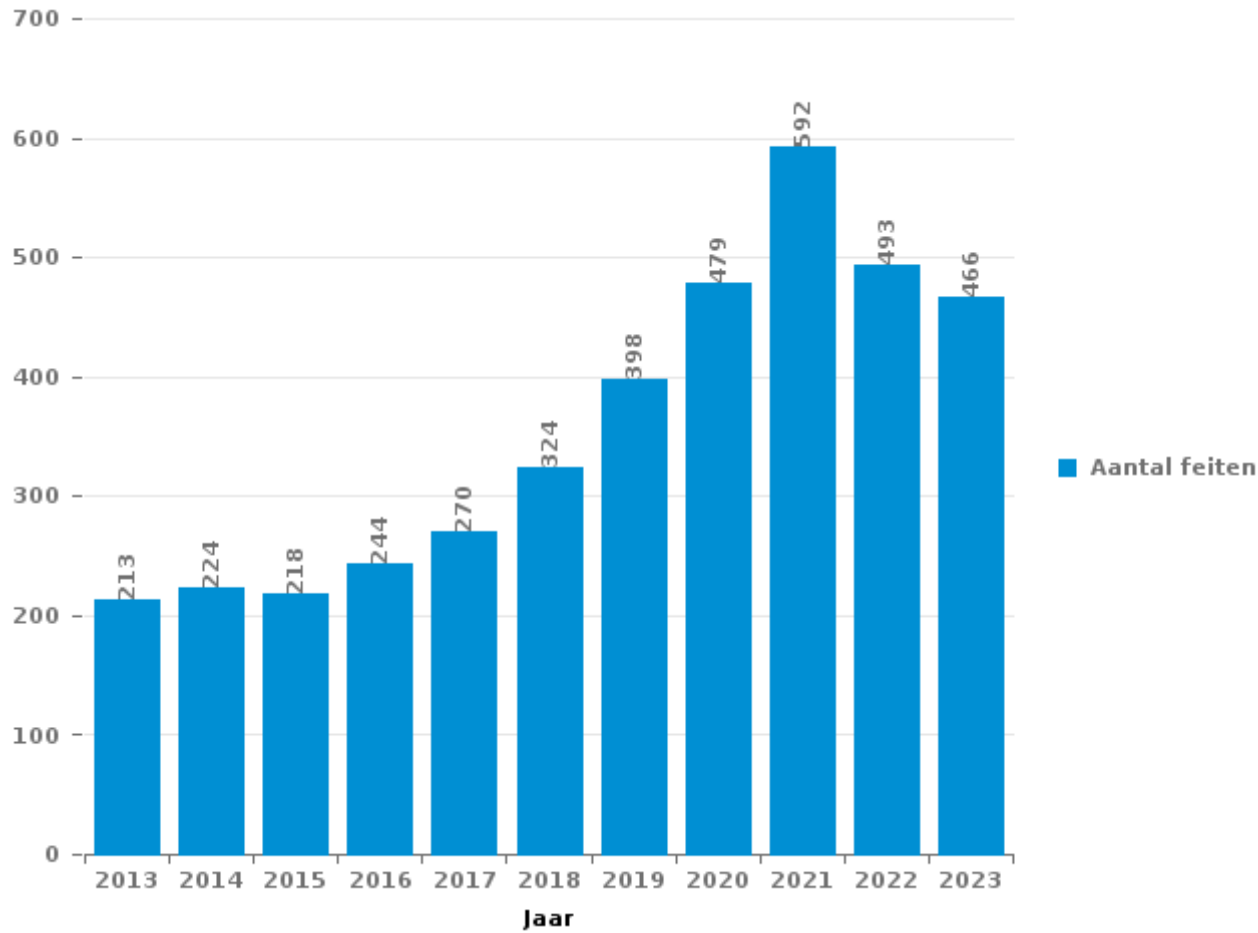
DEEL III : ICT



POLITIEZONE KOUTER

Totaal aantal misdrijven met een ICT/online element sinds 2013

(deze cijfers kunnen een onderschatting zijn, dit afhankelijk van vattingspraktijken en technische beperkingen)





ICT/online-crime in strikte zin

Inbreuken (exhaustief)

	2013	2014	2015	2016	2017	2018	2019	2020	2021	2022	2023
Informaticacriminaliteit: Hacking:	26	15	21	20	24	23	39	51	42	33	20
Informaticacriminaliteit: Informaticabedrog:	74	51	48	64	33	68	111	183	293	237	200
Informaticacriminaliteit: Sabotage:	23	14	7	11	13	10	18	5	1	2	5
Informaticacriminaliteit: Valsheid in informatica:	4	16	7	6	15	10	12	51	10	15	8
Misd. tegen andere morele waarden en gevoelens: Schenden van communicatie door particulier:				1			2	1		1	
Onwettige uitoefening van het openbaar gezag: Schenden van communicatie door ambtenaar:										1	
Sociaal strafwetboek: Misd. tegen openbare trouw in sociaal strafrecht: Valsheid in informatica		1	1		1			1			
Totaal:	127	97	84	102	86	111	182	292	346	289	233

Criminele figuren (apart bekijken - niet optellen met iets anders - risico op dubbeltelling!)

	2013	2014	2015	2016	2017	2018	2019	2020	2021	2022	2023
Betaalkaartfraude	37	20	17	28	15	12	10	13	6	1	6
Phishing	2		1	1	6	3	13	101	186	129	44
Ransomware				2	3					1	2
Shouldersurfing	3				2	5					1
Skimming	3	10	5	7	1			2			



ICT/online-crime in ruime zin

Inbreuken (enkel als feitcode bestaat)

	2013	2014	2015	2016	2017	2018	2019	2020	2021	2022	2023
Bedrog: Oplichting: Internetfraude	57	65	70	77	91	126	182	133	195	131	175
Misd. tegen andere morele waarden en gevoelens: Cyberlokking (lokken van minderjarige via ICT):					1		1				
Zedenmisdrijven: Grooming (contact via ICT met minderjarige < 16 j):					1	2	1	1		1	
Zedenmisdrijven: Kinderpornografie: Toegang kinderporno via technologie				2				3	1	1	
Zedenmisdrijven: Voyeurisme: Verspreiding opname naaktheid of intimiteit					6	1		6	4	2	
Totaal:	57	65	70	79	99	129	184	143	200	135	175

Criminele figuren (apart bekijken - niet optellen met iets anders - risico op dubbeltelling!)

	2013	2014	2015	2016	2017	2018	2019	2020	2021	2022	2023
Cyberbelaging	70	85	72	63	67	67	73	79	62	62	44

POLITIËLE CRIMINALITEITSSTATISTIEKEN

PLEEGPLAATS: POLITIEZONE

POLITIEZONE KOUTER

DEEL IV : BESTEMMING PLAATS



POLITIEZONE KOUTER

Diefstal en afpersing

	2000	2013	2014	2015	2016	2017	2018	2019	2020	2021	2022	2023
Openbare weg	493	181	159	142	148	178	176	138	96	78	84	84
Woning: huis	319	197	229	124	119	102	105	107	85	56	76	88
Winkel	135	104	96	68	92	78	98	116	88	89	107	92
Woning: onbepaald	23	62	39	74	71	74	58	47	36	22	33	34
Onbekend	93	52	47	43	28	39	44	33	34	47	43	38
Parking	30	68	36	67	39	45	47	41	53	22	33	20
Horeca	65	49	33	25	37	36	29	24	6	13	23	23
Onderwijsinstelling	60	40	37	34	20	27	31	12	9	14	13	12
Woning: oprit	15	43	29	38	20	28	23	26	20	12	23	12
Bedrijf	44	41	31	50	24	25	17	14	8	7	10	10
Spoorwegstation / busstation / metrostation	99	23	23	20	23	23	19	13	2	7	11	4
Woning: aanhorigheid	21	46	22	29	32	25	18	13	20	8	19	14
Woning: appartement	15	26	27	20	22	18	17	22	15	16	21	23
Fietsenstandplaats	7	13	15	6	11	15	36	43	21	16	31	20
Recreatie en cultuur	34	32	23	23	19	15	13	16	4	5	4	8
Sportinfrastructuur	29	19	17	14	11	6	10	12	10	4	10	6
Woning: garage	16	10	13	10	18	14	11	10	14	3	10	11
Andere	4	14	10	13	9	13	15	12	12	11	10	5
Werf	11	15	11	9	11	13	3	11	14	8	15	6
Terrein	16	13	11	3	10	8	12	10	6	8	7	4
Openbare dienst	17	14	13	13	9	7	5	3	3	8	7	5
Woning: andere	7	14	6	13	5	11	7	6	4	7	5	3
Bushalte / tramhalte	1	12	11	8	9	4	10	9	11	3	1	1
Benzinestation	6	11	3	6	6	8	4	4	6	3	4	13
Rusthuis	4	6	8	5	4	7	5	2	1	6	12	13
Religieus gebouw	12	10	6	8	4	4	3	3	3	8	3	
Bank / financiële instelling	20	4	5	5	6	4	2	2	1	2	1	3
Begraafplaats	12	8	7	5	2	5	4	7	1	3	1	
Dienst	7	5	5	8	1	3	7	3	3	3		3
Ziekenhuis	8	3	4	7	6	4	2		2		2	1
Vervoermiddel: vrachtwagen	1	5	4	4	6	4	1	3	3	1		1
Vervoermiddel: auto	1	3	4	2	3	1	3	2	5	2	2	1
Dokter / tandarts / apotheker	1	1	4	5	2	2		2	1	2		1
Stadion	4	3	7	3			1	1	1			1
Vervoermiddel: andere		6		2	5	1	1	1	2		1	
Vervoermiddel: trein / tram / metrotrein	1	1	4	2	1	1		3		1	2	2
Bestuurlijk gebouw			3	2	2	4	2			1		
Waterlopen en zeeën			2	1	2						1	
Ontuchthuis	3					1		1				
Vervoermiddel: autobus / autocar				1	1						1	1
Luchthaven		1		1	1							
Bankautomaat	1											
Totaal	1.635	1.155	1.004	913	839	853	839	772	600	496	626	563



POLITIEZONE KOUTER

Beschadigen van eigendom

	2000	2013	2014	2015	2016	2017	2018	2019	2020	2021	2022	2023
Openbare weg	147	157	178	161	129	123	109	96	77	105	76	68
Woning: hoofdverblijf	121	91	64	69	52	65	46	59	51	48	59	30
Parking	31	43	47	33	33	32	32	25	24	22	27	15
Woning: onbepaald	11	19	17	28	30	27	30	28	18	20	18	16
Onbekend	31	14	13	17	3	9	19	21	12	14	16	23
Woning: oprit	12	16	18	19	16	13	9	12	12	11	11	9
Horeca	18	8	10	14	11	6	13	15	4	3	10	5
Terrein	19	6	7	7	10	9	4	5	3	5	9	8
Woning: tuin	7	11	12	6	13	14	9	1	3	5	4	3
Bedrijf	12	10	6	7	9	6	8	4	3	6	3	10
Recreatie en cultuur	18	9	8	7	5	2	10	8	5	6	3	3
Woning: aanhorigheid	6	18	8	5	5	4	2	2	8	4	7	3
Onderwijsinstelling	10	9	4	3	7	6	2	1	1	7	5	4
Sportinfrastructuur	11	7	2	6	4	1	3	5	4	4	3	7
Andere	1	8	12	1	4	9	6	1	1	8	2	2
Woning: garage	4	7	3	4	7	4	4	6	3	5	3	
Winkel	9	11	3	4	4	4	2	4	3	1	2	2
Openbare dienst	4	3	3	3	6	7	2	1	3	3	3	1
Spoorwegstation / busstation / metrostation	19	4					1	1	1	3	2	2
Vervoermiddel: auto	1	6	5	7	2	6	2	1	2		1	
Woning: tweede verblijf	9	1	1	4	2	2	1	2	1	4	3	2
Fietsenstandplaats		1					4		3	7	4	6
Religieus gebouw	4	3		2	1	4	1	1	1	5	1	1
Vervoermiddel: andere		3	3	1		4	1	3			2	
Begraafplaats	5	2	1			1			1	3	2	
Werk	1	1	1			3	3	2		3	1	
Politiebureau	5	2	2							1	1	1
Ziekenhuis	2			1			2	2	1	2	1	1
Bushalte / tramhalte		1	2			2		2		2	1	1
Benzinestation		1	3	3	1	1					1	
Dienst	1	1	2		1	1	1	1			1	1
Stadion	1			1			2	2	2	1		1
Bestuurlijk gebouw				1	2	1		1	1		3	
Ontuchthuis	4		2									
Bank / financiële instelling				1	1	1		1	1			
Luchthaven				3	2							
Waterlopen en zeeën	1			1						1	1	
Dokter / tandarts / apotheker					1		1					
Rusthuis	1											
Totaal	526	473	437	419	361	367	329	313	249	309	286	225



POLITIEZONE KOUTER

Misdrijven tegen de lichamelijke integriteit

	2000	2013	2014	2015	2016	2017	2018	2019	2020	2021	2022	2023
Woning	93	114	138	109	134	107	105	122	106	116	122	93
Openbare weg	63	78	70	67	83	70	70	61	54	54	60	52
Horeca	58	32	34	28	28	29	30	32	13	10	21	17
Onbekend	8	5	9	9	9	11	18	17	22	15	18	18
Onderwijsinstelling	4	3	6	10	5	8	10	10	4	4	10	11
Parking	4	9	3	9	2	5	7	6	5	3	5	8
Recreatie en cultuur	11	3	6	8	4	5	3	9	3	7	3	4
Woning: oprit	6	2	5	2	5	3	4	3	6	2	8	3
Sportinfrastructuur	4		5	7	1	2	3	3	4	1	4	7
Openbare dienst		2	2	1	3	4	3	2	4	4	3	4
Bedrijf	5		3	5	4	4	4	3	1	1	1	
Spoorwegstation / busstation / metrostation	3	2	1	1	2	5	2	2	2	3	3	4
Andere		2	3		2	7	1	1	1	3	1	2
Terrein	3	1		3	1	1	2	3	1	2	2	1
Winkel	3	2	1		1	2	2		1	4	2	2
Woning: tuin		1	1	4	3	4		1	4	1		
Ziekenhuis		3		3	2		4	2			1	2
Bushalte / tramhalte			1			1	1	1	2		2	2
Stadion	1	1	4				1	1	1			
Ontuchthuis	2	1	2			1						
Bank / financiële instelling		2			1	1				1		
Benzinestation			3		2							
Vervoermiddel: andere						1		1				3
Vervoermiddel: autobus / autocar				1	1			1	1		1	
Dienst			1	2		1						
Vervoermiddel: trein / tram / metrotrein			3				1					
Rusthuis						1					2	
Dokter / tandarts / apotheker				1	1							
Politiebureau	1	1										
Religieus gebouw	1	1										
Waterlopen en zeeën							1					
Totaal	270	265	301	270	294	273	272	281	235	231	269	233

POLITIËLE CRIMINALITEITSSTATISTIEKEN

PLEEGPLAATS: POLITIEZONE

POLITIEZONE KOUTER

DEEL V : POLITIEZONE VS TYPOLOGIE



GEREGISTREERDE CRIMINALITEIT: POLITIEZONE vs TYPOLOGIE

Typologie van de zone: Categorie 5

Politiezone
ARDENNES BRABANCONNES
BELOEIL / LEUZE -HT
BOTTE DU HAINAUT
BRAKEL
FLOWAL
GERMINALT
GRENS
KASTZE
KEMPENLAND
ORNE - THYLE
PAJOTTENLAND
PAYS DE HERVE
POLICE ENTRE SAMBRE ET MEUSE
POLICE FAMENNE-ARDENNE
POLICE HOUILLE-SEMOIS
POLICE JEMEPPE S/SAMBRE
POLICE SEMOIS ET LESSE
POLITIE ZARA
POLITIEZONE HET HOUTSCHE
POLITIEZONE KEMPEN N-O
POLITIEZONE KOUTER
POLITIEZONE MIDDELKERKE
POLITIEZONE EIFEL
PZ AALTER/MALDEGEM
PZ ASSENEDE/EVERGEM
PZ BIERBEEK/BOUTERSEM/HOLSBEEK/LUBBEEK



GEREGISTREERDE CRIMINALITEIT: POLITIEZONE vs TYPOLOGIE

Politiezone
PZ KANTON BORGLOON
PZ VOEREN
REGIO PUYENBROECK
REGIO TIELT
SECOVA
WESTKUST
ZONE DE POLICE DE GAUME
ZONE DES COLLINES
ZONE DE SYLLE ET DENDRE
ZONE DU VAL DE L'ESCAUT
ZONE HAGELAND
ZONE MEUSE-HESBAYE
ZONE STAVELLOT-MALMEDY
ZP BRABANT WALLON EST
ZP COMINES-WARNETON
ZP DU CONDROZ
ZP FLEURUS/LES BONS VILLERS/PONT-A-CELLES
ZP LESSE ET LHOMME
ZP SUD-LUXEMBOURG
ZUIDERKEMPEN



GEREGISTREERDE CRIMINALITEIT: POLITIEZONE vs TYPOLOGIE

Typologie van de zone: Categorie 5

Criminele figuur / Fenomeen	Niveau	% 2019 - 2020	% 2020 - 2021	% 2021 - 2022
Autodiefstal	POLITIEZONE	-69,2%	75,0%	28,6%
	TYPOLOGIE	-36,2%	-6,1%	6,9%
Motodiefstal	POLITIEZONE	-66,7%	-100,0%	/
	TYPOLOGIE	-13,7%	-20,8%	36,3%
Carjacking	POLITIEZONE	-100,0%	/	-100,0%
	TYPOLOGIE	-50,0%	25,0%	70,0%
Homejacking	POLITIEZONE	/	/	-100,0%
	TYPOLOGIE	-62,5%	133,3%	28,6%
Garagediefstal	POLITIEZONE	-100,0%	/	/
	TYPOLOGIE	-52,4%	-43,3%	94,1%
Bromfietsdiefstal	POLITIEZONE	16,7%	42,9%	-50,0%
	TYPOLOGIE	-8,6%	-21,1%	45,9%
Fietsdiefstal	POLITIEZONE	-40,1%	-23,5%	75,4%
	TYPOLOGIE	-15,0%	2,5%	9,3%
Woninginbraak	POLITIEZONE	-14,7%	-44,4%	66,7%
	TYPOLOGIE	-29,9%	-11,1%	23,9%
Inbraak in bedrijf of handelszaak	POLITIEZONE	-73,3%	50,0%	75,0%
	TYPOLOGIE	-38,5%	-24,4%	26,2%
Inbraak in openbare of overheidsinstelling	POLITIEZONE	-55,6%	150,0%	-10,0%
	TYPOLOGIE	-41,1%	-3,7%	7,4%
Ramkraak	POLITIEZONE	/	/	/
	TYPOLOGIE	-52,9%	-62,5%	200,0%



GEREGISTREERDE CRIMINALITEIT: POLITIEZONE vs TYPOLOGIE

Criminele figuur / Fenomeen	Niveau	% 2019 - 2020	% 2020 - 2021	% 2021 - 2022
Inbraak in gebouw (totaal)	POLITIEZONE	-30,6%	-28,0%	56,7%
	TYPOLOGIE	-31,8%	-12,5%	23,2%
Diefstal gewapenderhand	POLITIEZONE	-66,7%	250,0%	-85,7%
	TYPOLOGIE	-33,0%	9,2%	8,5%
Diefstal met geweld zonder wapen	POLITIEZONE	10,0%	0,0%	13,6%
	TYPOLOGIE	-7,7%	0,9%	32,4%
Diefstal uit of aan voertuig	POLITIEZONE	16,8%	-49,5%	-7,1%
	TYPOLOGIE	-28,2%	-10,4%	2,9%
Sacjacking uit auto	POLITIEZONE	/	/	/
	TYPOLOGIE	-100,0%	/	/
Diefstal van wapens en explosieven	POLITIEZONE	33,3%	-100,0%	/
	TYPOLOGIE	-25,2%	-13,4%	26,2%
Steaming	POLITIEZONE	0,0%	-100,0%	/
	TYPOLOGIE	200,0%	-33,3%	0,0%
Handtasroof	POLITIEZONE	0,0%	-100,0%	/
	TYPOLOGIE	-44,4%	40,0%	0,0%
Grijpdiefstal	POLITIEZONE	-20,0%	-100,0%	/
	TYPOLOGIE	-36,7%	-5,4%	15,9%
Zakkenrollerij	POLITIEZONE	-28,6%	-20,0%	-50,0%
	TYPOLOGIE	-48,5%	-10,9%	33,6%
Winkeldiefstal	POLITIEZONE	-23,2%	2,7%	25,3%
	TYPOLOGIE	-13,5%	11,3%	9,7%
Diefstal met list	POLITIEZONE	200,0%	-16,7%	20,0%
	TYPOLOGIE	-40,2%	-15,2%	33,2%



GEREGISTREERDE CRIMINALITEIT: POLITIEZONE vs TYPOLOGIE

Criminele figuur / Fenomeen	Niveau	% 2019 - 2020	% 2020 - 2021	% 2021 - 2022
Metaaldiefstal	POLITIEZONE	166,7%	-37,5%	120,0%
	TYPOLOGIE	-33,7%	14,0%	37,2%
Werfdiefstal	POLITIEZONE	27,3%	-42,9%	87,5%
	TYPOLOGIE	5,5%	-17,2%	30,0%
Home-invasion	POLITIEZONE	0,0%	-100,0%	/
	TYPOLOGIE	-14,3%	-66,7%	500,0%
Dierendiefstal	POLITIEZONE	-75,0%	300,0%	0,0%
	TYPOLOGIE	11,3%	-23,4%	5,0%
Ladingdiefstal	POLITIEZONE	208,3%	-64,9%	-30,8%
	TYPOLOGIE	3,2%	-48,9%	-29,1%
Betaalkaartfraude	POLITIEZONE	30,0%	-53,8%	-83,3%
	TYPOLOGIE	-11,6%	-6,5%	31,9%
Phishing	POLITIEZONE	676,9%	84,2%	-30,6%
	TYPOLOGIE	162,3%	33,1%	8,1%
Ransomware	POLITIEZONE	/	/	/
	TYPOLOGIE	-44,7%	9,5%	47,8%
Shouldersurfing	POLITIEZONE	/	/	/
	TYPOLOGIE	-63,7%	-54,1%	52,9%
Skimming	POLITIEZONE	/	-100,0%	/
	TYPOLOGIE	-26,7%	-22,7%	0,0%
Geweld tegen beroepen van algemeen belang	POLITIEZONE	-40,0%	66,7%	40,0%
	TYPOLOGIE	-2,8%	12,6%	21,7%
Groepsverkrachting	POLITIEZONE	/	/	/
	TYPOLOGIE	21,4%	29,4%	-50,0%



GEREGISTREERDE CRIMINALITEIT: POLITIEZONE vs TYPOLOGIE

Criminele figuur / Fenomeen	Niveau	% 2019 - 2020	% 2020 - 2021	% 2021 - 2022
Graffiti	POLITIEZONE	0,0%	600,0%	-71,4%
	TYPOLOGIE	-20,1%	14,0%	14,3%
Beschadiging van auto	POLITIEZONE	-16,8%	14,1%	-13,3%
	TYPOLOGIE	-17,4%	8,4%	-1,9%
Steekpartij	POLITIEZONE	-80,0%	300,0%	25,0%
	TYPOLOGIE	31,4%	1,5%	29,4%
IFG: fysiek, binnen het koppel	POLITIEZONE	-6,3%	1,3%	-6,6%
	TYPOLOGIE	-1,6%	5,1%	1,5%
IFG: fysiek, tegen afstammelingen	POLITIEZONE	54,5%	-11,8%	6,7%
	TYPOLOGIE	2,3%	5,8%	7,5%
IFG: fysiek, tegen andere leden	POLITIEZONE	-11,1%	-31,3%	36,4%
	TYPOLOGIE	10,8%	-4,7%	9,6%
IFG: seksueel, binnen het koppel	POLITIEZONE	-50,0%	-100,0%	/
	TYPOLOGIE	18,9%	-6,8%	-34,1%
IFG: seksueel, tegen afstammelingen	POLITIEZONE	-60,0%	0,0%	25,0%
	TYPOLOGIE	14,6%	-7,8%	-49,2%
IFG: seksueel, tegen andere leden	POLITIEZONE	/	/	/
	TYPOLOGIE	-22,2%	35,7%	-68,4%
IFG: psychisch, binnen het koppel	POLITIEZONE	33,9%	6,7%	-1,3%
	TYPOLOGIE	4,3%	-1,3%	-1,3%
IFG: psychisch, tegen afstammelingen	POLITIEZONE	33,3%	-75,0%	600,0%
	TYPOLOGIE	20,2%	15,3%	-4,9%
IFG: psychisch, tegen andere leden	POLITIEZONE	-33,3%	-66,7%	50,0%
	TYPOLOGIE	13,5%	11,3%	-13,9%



GEREGISTREERDE CRIMINALITEIT: POLITIEZONE vs TYPOLOGIE

Criminele figuur / Fenomeen	Niveau	% 2019 - 2020	% 2020 - 2021	% 2021 - 2022
IFG: economisch, binnen het koppel	POLITIEZONE	75,0%	-85,7%	400,0%
	TYPOLGIE	8,6%	-2,3%	-8,5%
IFG: economisch, tegen afstammelingen	POLITIEZONE	/	/	/
	TYPOLGIE	35,0%	0,0%	22,2%
IFG: economisch, tegen andere leden	POLITIEZONE	100,0%	-50,0%	233,3%
	TYPOLGIE	-25,3%	10,8%	-12,3%
Humane doping	POLITIEZONE	-100,0%	/	/
	TYPOLGIE	-23,2%	-5,7%	-54,0%
Illegale vetmesting	POLITIEZONE	/	-100,0%	/
	TYPOLGIE	125,0%	33,3%	-33,3%
Verkoop van cocaïne	POLITIEZONE	40,0%	-28,6%	0,0%
	TYPOLGIE	5,5%	-17,5%	9,1%
Import-export van cocaïne	POLITIEZONE	/	/	/
	TYPOLGIE	-24,0%	26,3%	12,5%
Productie van synthetische drugs	POLITIEZONE	-100,0%	/	-100,0%
	TYPOLGIE	26,3%	8,3%	-53,8%
Import-export van synthetische drugs	POLITIEZONE	/	/	/
	TYPOLGIE	-38,5%	12,5%	5,6%
Verkoop van synthetische drugs	POLITIEZONE	0,0%	-75,0%	150,0%
	TYPOLGIE	-19,0%	-20,9%	-8,8%
Productie van cannabis (teelt)	POLITIEZONE	-66,7%	-100,0%	/
	TYPOLGIE	-12,3%	-16,0%	-34,1%
Import-export van cannabis in grote hoeve.	POLITIEZONE	/	/	/
	TYPOLGIE	100,0%	-12,5%	-42,9%



GEREGISTREERDE CRIMINALITEIT: POLITIEZONE vs TYPOLOGIE

Criminele figuur / Fenomeen	Niveau	% 2019 - 2020	% 2020 - 2021	% 2021 - 2022
Verkoop van cannabis in grote hoeveelheid	POLITIEZONE	100,0%	-100,0%	/
	TYPOLGIE	21,4%	0,0%	-5,9%
Import-export van heroïne	POLITIEZONE	/	/	/
	TYPOLGIE	50,0%	-6,7%	-14,3%
Verkoop-handel van heroïne	POLITIEZONE	-100,0%	/	-100,0%
	TYPOLGIE	-17,5%	9,1%	8,3%
Handel en productie van vuurwapen	POLITIEZONE	/	/	/
	TYPOLGIE	-25,0%	-8,3%	-9,1%
Handel en productie van niet-vuurwapen	POLITIEZONE	/	/	/
	TYPOLGIE	75,0%	-42,9%	100,0%
Mensenhandel - economische uitbuiting	POLITIEZONE	-100,0%	/	-100,0%
	TYPOLGIE	-36,8%	16,7%	42,9%
Mensenhandel - seksuele uitbuiting	POLITIEZONE	/	/	/
	TYPOLGIE	-16,7%	40,0%	-4,1%
Fysiek geweld (openbaar vervoer)	POLITIEZONE	0,0%	-20,0%	75,0%
	TYPOLGIE	-31,7%	29,6%	25,0%
Fysiek geweld (openbare weg)	POLITIEZONE	-15,5%	-12,2%	27,9%
	TYPOLGIE	-14,9%	6,5%	19,1%
Fysiek geweld (andere openbare plaats)	POLITIEZONE	-60,0%	50,0%	-66,7%
	TYPOLGIE	-3,9%	8,2%	21,2%
Fysiek geweld (publiek toegankelijke plaats)	POLITIEZONE	-54,1%	10,7%	16,1%
	TYPOLGIE	-41,3%	16,6%	45,0%
Seksueel geweld (openbaar vervoer)	POLITIEZONE	/	/	-33,3%
	TYPOLGIE	-29,6%	52,6%	41,4%



GEREGISTREERDE CRIMINALITEIT: POLITIEZONE vs TYPOLOGIE

Criminele figuur / Fenomeen	Niveau	% 2019 - 2020	% 2020 - 2021	% 2021 - 2022
Seksueel geweld (openbare weg)	POLITIEZONE	0,0%	-80,0%	200,0%
	TYPOLGIE	13,4%	-6,5%	4,0%
Seksueel geweld (andere openbare plaats)	POLITIEZONE	200,0%	-66,7%	0,0%
	TYPOLGIE	44,4%	-9,6%	14,9%
Seksueel geweld (publiek toegankelijke plaats)	POLITIEZONE	-75,0%	400,0%	40,0%
	TYPOLGIE	-26,4%	30,5%	7,6%
Psychisch geweld (openbaar vervoer)	POLITIEZONE	0,0%	100,0%	0,0%
	TYPOLGIE	-35,9%	12,0%	30,4%
Psychisch geweld (openbare weg)	POLITIEZONE	-3,2%	-6,7%	14,3%
	TYPOLGIE	1,4%	0,7%	1,9%
Psychisch geweld (andere openbare plaats)	POLITIEZONE	100,0%	-16,7%	-60,0%
	TYPOLGIE	15,9%	-13,2%	6,2%
Psychisch geweld (publiek toegankelijke plaats)	POLITIEZONE	-8,7%	-47,6%	45,5%
	TYPOLGIE	-11,2%	-6,3%	12,3%
Diefstal gewapenderhand (openbaar vervoer)	POLITIEZONE	/	/	/
	TYPOLGIE	/	100,0%	0,0%
Diefstal gewapenderhand (openbare weg)	POLITIEZONE	-66,7%	0,0%	0,0%
	TYPOLGIE	-23,1%	0,0%	16,7%
Diefstal gewapenderhand (andere openbare plaats)	POLITIEZONE	/	/	/
	TYPOLGIE	0,0%	-50,0%	-50,0%
Diefstal gewapenderhand (publiek toegank. plaats)	POLITIEZONE	0,0%	100,0%	-100,0%
	TYPOLGIE	-53,5%	25,0%	-12,0%
Diefstal geweld zonder wapen (openbaar vervoer)	POLITIEZONE	-50,0%	0,0%	-100,0%
	TYPOLGIE	-15,4%	-27,3%	37,5%



GEREGISTREERDE CRIMINALITEIT: POLITIEZONE vs TYPOLOGIE

Criminele figuur / Fenomeen	Niveau	% 2019 - 2020	% 2020 - 2021	% 2021 - 2022
Diefstal geweld zonder wapen (openbare weg)	POLITIEZONE	0,0%	33,3%	25,0%
	TYPOLOGIE	-24,6%	12,5%	3,1%
Diefstal geweld zonder wapen (and. openb. plaats)	POLITIEZONE	-50,0%	-100,0%	/
	TYPOLOGIE	38,5%	-50,0%	77,8%
Diefstal geweld zonder wapen (pub. toegank. pl.)	POLITIEZONE	60,0%	-62,5%	-66,7%
	TYPOLOGIE	-32,6%	12,9%	18,1%
Nepagenten	POLITIEZONE	/	/	/
	TYPOLOGIE	62,5%	-57,7%	218,2%
Terrorisme, extremisme en radicalisme	POLITIEZONE	-100,0%	/	-100,0%
	TYPOLOGIE	-20,7%	-13,0%	-10,0%
Cyberbelaging	POLITIEZONE	8,2%	-21,5%	0,0%
	TYPOLOGIE	0,5%	6,3%	-1,9%
Identiteitsfraude	POLITIEZONE	-24,7%	56,9%	-78,0%
	TYPOLOGIE	16,0%	9,5%	10,2%

POLITIËLE CRIMINALITEITSSTATISTIEKEN

PLEEGPLAATS: POLITIEZONE

POLITIEZONE KOUTER

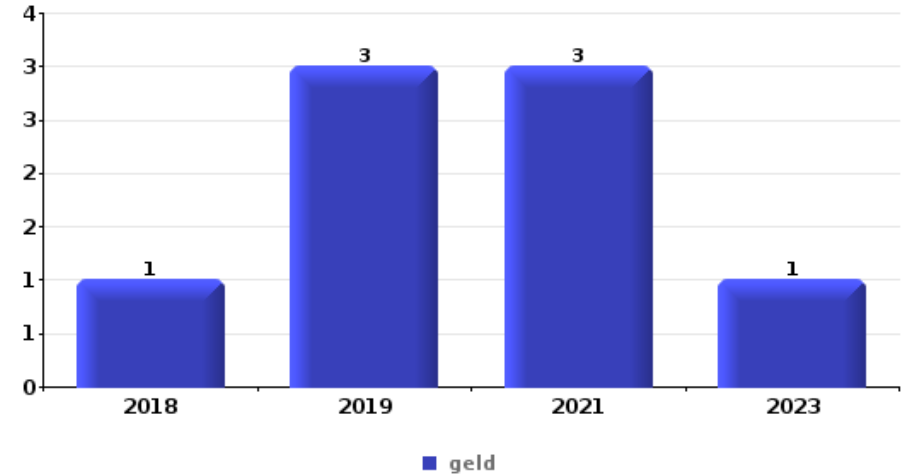
DEEL VI : VOORWERPEN EN VERVOERMIDDELEN



POLITIEZONE KOUTER

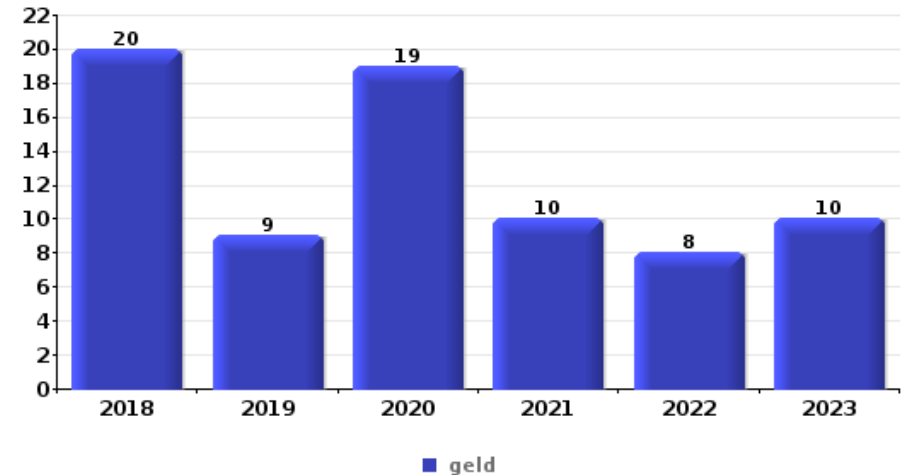
Diefstal gewapenderhand

Top 5 gestolen voorwerpen (obv aantal feiten)		2018	2019	2020	2021	2022	2023
1	geld	1	3		3		1
2	GSM en toebehoren	1	2		1		
3	identiteitskaart / paspoort		1		2		
3	portefeuille		2		1		
5	bankkaart / kredietkaart		1				
5	brandstof / energie	1					
5	computer en toebehoren				1		
5	juweel / uurwerk		1				
5	kleding	1					
5	rijbewijs				1		
5	sleutel					1	
5	voeding	1					



Diefstal uit of aan voertuig

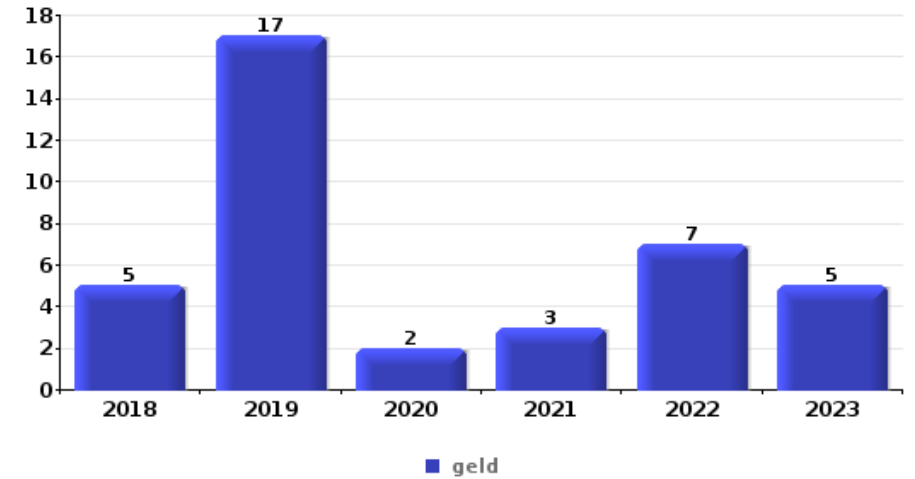
Top 5 gestolen voorwerpen (obv aantal feiten)		2018	2019	2020	2021	2022	2023
1	geld	20	9	19	10	8	10
2	gereedschap	18	24	9	5	6	8
3	identiteitskaart / paspoort	17	7	3	8	6	8
4	bankkaart / kredietkaart	17	5	8	8	4	6
5	portefeuille	14	6	5	8	7	7





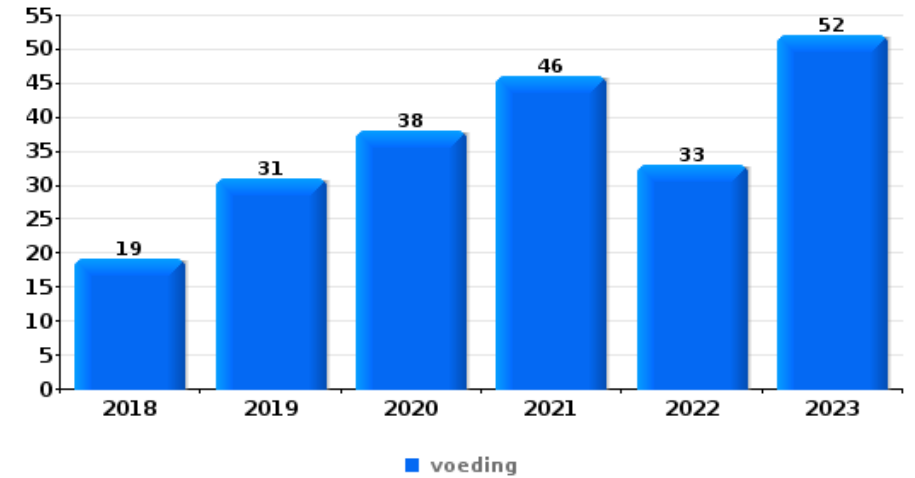
Inbraak in bedrijf of handelszaak

Top 5 gestolen voorwerpen (obv aantal feiten)		2018	2019	2020	2021	2022	2023
1	geld	5	17	2	3	7	5
2	voeding	6	2	2	1	6	1
3	computer en toebehoren	2	2			3	1
4	GSM en toebehoren		5	1			
5	brandkast / geldkoffer / kassa	1	2			2	



Winkeldiefstal

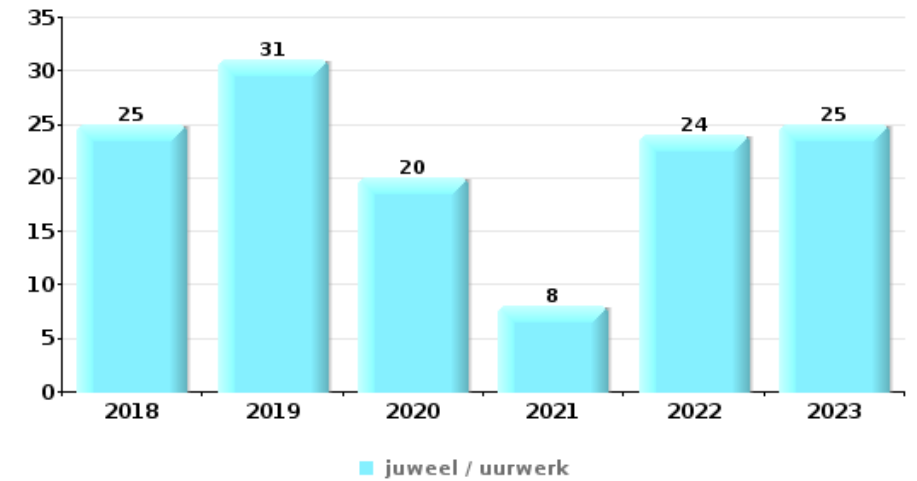
Top 5 gestolen voorwerpen (obv aantal feiten)		2018	2019	2020	2021	2022	2023
1	voeding	19	31	38	46	33	52
2	tabak	32	30	24	23	32	18
3	parfum / schoonheidsproduct	7	7	5	8	11	8
4	kleding	6	10	4	3	9	3
5	computer en toebehoren	5	5	2	2	1	3



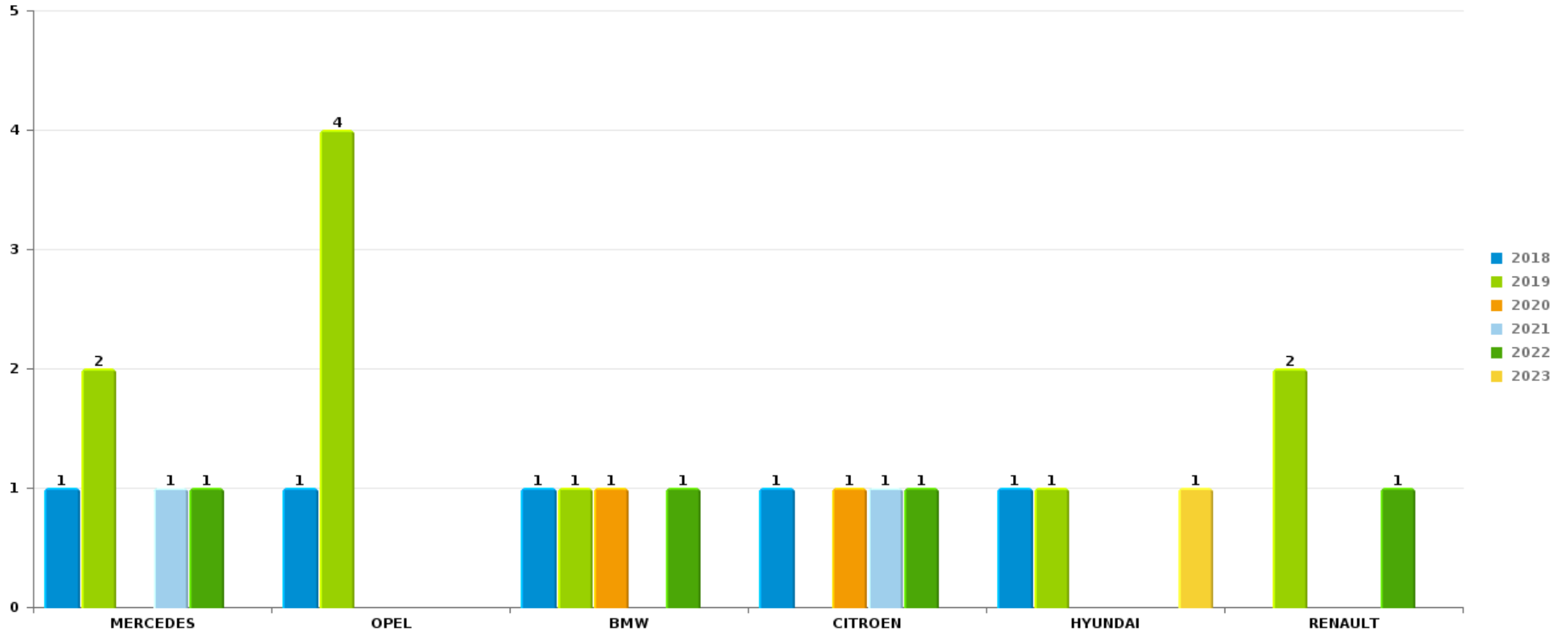


Woninginbraak

Top 5 gestolen voorwerpen (obv aantal feiten)		2018	2019	2020	2021	2022	2023
1	juweel / uurwerk	25	31	20	8	24	25
2	geld	31	25	19	13	22	20
3	computer en toebehoren	9	4	6	3	3	3
4	gereedschap	3	4	10	2	2	6
4	kleding	7	2	8		3	7



Opmerking: wat betreft de voorwerpen worden er geen totalen gepresenteerd gezien bij eenzelfde feit meerdere voorwerpen kunnen gestolen zijn.

**POLITIEZONE KOUTER****Autodiefstal****Aantal gestolen auto's per merk (Top 5)**

POLITIËLE CRIMINALITEITSSTATISTIEKEN

PLEEGPLAATS: POLITIEZONE

POLITIEZONE KOUTER

DEEL VII : VERDACHTEN



Deel 1: Niveau FEITEN (telling van het aantal feiten waarbij een bepaald type verdachte betrokken is)

1.1. Aantal inbreuken volgens het geslacht van de gekende verdachten (per hoofdcatgorie)

Doordat bij eenzelfde feit zowel een mannelijke als een vrouwelijke gekende verdachte betrokken kan zijn, is het mogelijk dat de som van de kolommen "Mannen" en "Vrouwen" hoger is dan de waarde in de kolom "Totaal..." (zie ook de methodologische nota)

POLITIEZONE KOUTER

2023

Hoofdcatgorie / Geslacht	Totaal aantal feiten minstens 1 gekende	Mannen	%	Vrouwen	%
Diefstal en afpersing	143	115	80,4%	40	28,0%
Drugs	95	82	86,3%	19	20,0%
Misdr. tegen de lichamelijke integriteit	87	77	88,5%	18	20,7%
Dronkenschap en alcohol	85	66	77,6%	21	24,7%
Bedrog	65	53	81,5%	26	40,0%
Bevolkingsregister	60	42	70,0%	20	33,3%
Misdr. tegen andere morele waarden en gevoelens	47	38	80,9%	9	19,1%
Beschadigen van eigendom	45	39	86,7%	6	13,3%
Jeugdbescherming	28	13	46,4%	16	57,1%
Milieu	20	19	95,0%	10	50,0%
Misdr. tegen de openbare veiligheid	28	26	92,9%	3	10,7%
Informaticacriminaliteit	21	19	90,5%	9	42,9%
Vreemdelingenwetgeving	24	21	87,5%	4	16,7%
Wapens en springstoffen	24	22	91,7%	2	8,3%
Misdr. tegen gezag van de overheid	19	15	78,9%	4	21,1%
Zedenmisdriven	17	16	94,1%	1	5,9%

GEREGISTREERDE CRIMINALITEIT: VERDACHTEN



Hoofdcategorie / Geslacht	Totaal aantal feiten minstens 1 gekende	Mannen	%	Vrouwen	%
Misdr. tegen de familie	6	1	16,7%	5	83,3%
Misdr. tegen de openbare trouw	5	5	100,0%		
Andere bijzondere wetten	3	3	100,0%	1	33,3%
Bescherming van de openbare inkomsten	2	2	100,0%	1	50,0%
Sociaal strafwetboek	3	1	33,3%	2	66,7%
Arbeid	2	1	50,0%	1	50,0%
Bescherming personen	1			1	100,0%
Economische wetgeving	1	1	100,0%		
Onwettige uitoefening van het openbaar gezag	1	1	100,0%		
Private veiligheid	1	1	100,0%		
Totaal	833	679	81,5%	219	26,3%



1.2. Aantal inbreuken volgens het geslacht van de gekende verdachten (per criminele figuur)

Doordat bij eenzelfde criminele figuur zowel een mannelijke als een vrouwelijke gekende verdachte betrokken kan zijn, is het mogelijk dat de som van de kolommen "Mannen" en "Vrouwen" hoger is dan de waarde in de kolom "Totaal..."
(zie ook de methodologische nota)

POLITIEZONE KOUTER

2023

CF Diefstal vervoermiddel

Criminele figuur / Geslacht	Totaal aantal feiten minstens 1 gekende verdachte	Mannen	%	Vrouwen	%
Autodiefstal	2	2	100,0%		
Bromfietsdiefstal	3	3	100,0%		
Fietsdiefstal	8	6	75,0%	2	25,0%
Totaal	NVT	NVT	NVT	NVT	NVT

CF Inbraak

Criminele figuur / Geslacht	Totaal aantal feiten minstens 1 gekende verdachte	Mannen	%	Vrouwen	%
Woninginbraak	13	13	100,0%	3	23,1%
Inbraak in bedrijf of handelszaak	6	6	100,0%	1	16,7%
Inbraak in openbare of overheidsinstelling	2	2	100,0%		
Inbraak in gebouw (totaal)	21	21	100,0%	4	19,0%
Totaal	NVT	NVT	NVT	NVT	NVT

GEREGISTREERDE CRIMINALITEIT: VERDACHTEN



CF Diefstal andere

Criminele figuur / Geslacht	Totaal aantal feiten minstens 1 gekende verdachte	Mannen	%	Vrouwen	%
Diefstal met geweld zonder wapen	10	9	90,0%	2	20,0%
Diefstal uit of aan voertuig	4	4	100,0%		
Diefstal van wapens en explosieven	1	1	100,0%		
Zakkenrollerij	1	1	100,0%		
Winkeldiefstal	65	51	78,5%	21	32,3%
Diefstal met list	2	2	100,0%		
Metaaldiefstal	2	2	100,0%		
Totaal	NVT	NVT	NVT	NVT	NVT

ICT-criminaliteit

Criminele figuur / Geslacht	Totaal aantal feiten minstens 1 gekende verdachte	Mannen	%	Vrouwen	%
Betaalkaartfraude	2	2	100,0%		
Phishing	5	5	100,0%	3	60,0%
Totaal	NVT	NVT	NVT	NVT	NVT

CF Andere

Criminele figuur / Geslacht	Totaal aantal feiten minstens 1 gekende verdachte	Mannen	%	Vrouwen	%
Geweld tegen beroepen van algemeen belang	3	2	66,7%	1	33,3%
Beschadiging van auto	12	11	91,7%	1	8,3%
Totaal	NVT	NVT	NVT	NVT	NVT

GEREGISTREERDE CRIMINALITEIT: VERDACHTEN



FE Intrafamiliaal geweld (IFG)

Criminele figuur / Geslacht	Totaal aantal feiten minstens 1 gekende verdachte	Mannen	%	Vrouwen	%
IFG: fysiek, binnen het koppel	26	25	96,2%	6	23,1%
IFG: fysiek, tegen afstammelingen	3	3	100,0%	1	33,3%
IFG: fysiek, tegen andere leden	6	5	83,3%	2	33,3%
IFG: seksueel, tegen afstammelingen	1	1	100,0%		
IFG: psychisch, binnen het koppel	22	16	72,7%	6	27,3%
IFG: psychisch, tegen afstammelingen	9	7	77,8%	2	22,2%
IFG: psychisch, tegen andere leden	2			2	100,0%
IFG: economisch, binnen het koppel	4	4	100,0%		
IFG: economisch, tegen andere leden	1	1	100,0%		
Totaal	NVT	NVT	NVT	NVT	NVT

FE Drugs

Criminele figuur / Geslacht	Totaal aantal feiten minstens 1 gekende verdachte	Mannen	%	Vrouwen	%
Verkoop van cocaïne	4	4	100,0%	1	25,0%
Verkoop van synthetische drugs	4	4	100,0%	2	50,0%
Productie van cannabis (teelt)	1	1	100,0%		
Verkoop van cannabis in grote hoeveelheid	1	1	100,0%		
Totaal	NVT	NVT	NVT	NVT	NVT

GEREGISTREERDE CRIMINALITEIT: VERDACHTEN



FE Geweld in de publieke ruimte

Criminele figuur / Geslacht	Totaal aantal feiten minstens 1 gekende verdachte	Mannen	%	Vrouwen	%
Fysiek geweld (openbaar vervoer)	4	3	75,0%	1	25,0%
Fysiek geweld (openbare weg)	21	16	76,2%	4	19,0%
Fysiek geweld (andere openbare plaats)	4	3	75,0%	1	25,0%
Fysiek geweld (publiek toegankelijke plaats)	20	19	95,0%	1	5,0%
Seksueel geweld (publiek toegankelijke plaats)	1	1	100,0%		
Psychisch geweld (openbare weg)	13	10	76,9%	3	23,1%
Psychisch geweld (publiek toegankelijke plaats)	6	6	100,0%	1	16,7%
Diefstal geweld zonder wapen (openbare weg)	3	2	66,7%	1	33,3%
Diefstal geweld zonder wapen (and. openb. plaats)	2	2	100,0%		
Diefstal geweld zonder wapen (pub. toegank. pl.)	3	3	100,0%	1	33,3%
Totaal	NVT	NVT	NVT	NVT	NVT

FE Andere

Criminele figuur / Geslacht	Totaal aantal feiten minstens 1 gekende verdachte	Mannen	%	Vrouwen	%
Cyberbelaging	20	17	85,0%	3	15,0%
Identiteitsfraude	12	9	75,0%	5	41,7%
Totaal	NVT	NVT	NVT	NVT	NVT



1.3. Aantal inbreuken volgens de leeftijd van de gekende verdachten (per hoofdcategorie)

Doordat bij eenzelfde feit zowel een minderjarige als een meerderjarige gekende verdachte betrokken kan zijn, is het mogelijk dat de som van de kolommen "Minderjarig" en "Meerderjarig" hoger is dan de waarde in de kolom "Totaal..." (zie ook de methodologische nota)

POLITIEZONE KOUTER

2023

Hoofdcategorie / Leeftijd	Totaal aantal feiten minstens 1 gekende verdachte	Minderjarig	%	Meerderjarig	%
Diefstal en afpersing	143	25	17,5%	119	83,2%
Drugs	95	14	14,7%	82	86,3%
Misdr. tegen de lichamelijke integriteit	87	12	13,8%	78	89,7%
Dronkenschap en alcohol	85			85	100,0%
Bedrog	65	3	4,6%	62	95,4%
Bevolkingsregister	60			60	100,0%
Beschadigen van eigendom	45	18	40,0%	31	68,9%
Misdr. tegen andere morele waarden en gevoelens	47	1	2,1%	46	97,9%
Jeugdbescherming	28	16	57,1%	12	42,9%
Misdr. tegen de openbare veiligheid	28	4	14,3%	24	85,7%
Vreemdelingenwetgeving	24	1	4,2%	23	95,8%
Wapens en springstoffen	24	1	4,2%	23	95,8%
Informaticacriminaliteit	21	1	4,8%	20	95,2%
Milieu	20			20	100,0%
Misdr. tegen gezag van de overheid	19	5	26,3%	14	73,7%
Zedenmisdriven	17	2	11,8%	15	88,2%
Misdr. tegen de familie	6			6	100,0%
Misdr. tegen de openbare trouw	5			5	100,0%
Andere bijzondere wetten	3	1	33,3%	2	66,7%
Sociaal strafwetboek	3			3	100,0%
Arbeid	2			2	100,0%
Bescherming van de openbare inkomsten	2			2	100,0%
Bescherming personen	1			1	100,0%
Economische wetgeving	1			1	100,0%
Onwettige uitoefening van het openbaar gezag	1			1	100,0%
Private veiligheid	1			1	100,0%
Totaal	833	104	12,5%	738	88,6%





1.4. Aantal inbreuken volgens de leeftijd van de gekende verdachten (per criminele figuur)

Doordat bij eenzelfde criminele figuur zowel een minderjarige als een meerderjarige gekende verdachte betrokken kan zijn, is het mogelijk dat de som van de kolommen "Minderjarig" en "Meerderjarig" hoger is dan de waarde in de kolom "Totaal..." (zie ook de methodologische nota)

POLITIEZONE KOUTER

2023

CF Diefstal vervoermiddel

Criminele figuur / Leeftijd	Totaal aantal feiten minstens 1 gekende verdachte	Minderjarig	%	Meerderjarig	%
Autodiefstal	2			2	100,0%
Bromfietsdiefstal	3	2	66,7%	1	33,3%
Fietsdiefstal	8	3	37,5%	5	62,5%
Totaal	NVT	NVT	NVT	NVT	NVT

CF Inbraak

Criminele figuur / Leeftijd	Totaal aantal feiten minstens 1 gekende verdachte	Minderjarig	%	Meerderjarig	%
Woninginbraak	13			13	100,0%
Inbraak in bedrijf of handelszaak	6	1	16,7%	5	83,3%
Inbraak in openbare of overheidsinstelling	2	1	50,0%	1	50,0%
Inbraak in gebouw (totaal)	21	2	9,5%	19	90,5%
Totaal	NVT	NVT	NVT	NVT	NVT



CF Diefstal andere

Criminele figuur / Leeftijd	Totaal aantal feiten minstens 1 gekende verdachte	Minderjarig	%	Meerderjarig	%
Diefstal met geweld zonder wapen	10	4	40,0%	6	60,0%
Diefstal uit of aan voertuig	4	2	50,0%	3	75,0%
Diefstal van wapens en explosieven	1			1	100,0%
Zakkenrollerij	1			1	100,0%
Winkeldiefstal	65	11	16,9%	54	83,1%
Diefstal met list	2			2	100,0%
Metaaldiefstal	2			2	100,0%
Totaal	NVT	NVT	NVT	NVT	NVT

ICT-criminaliteit

Criminele figuur / Leeftijd	Totaal aantal feiten minstens 1 gekende verdachte	Meerderjarig	%
Betaalkaartfraude	2	2	100,0%
Phishing	5	5	100,0%
Totaal	NVT	NVT	NVT

CF Andere

Criminele figuur / Leeftijd	Totaal aantal feiten minstens 1 gekende verdachte	Minderjarig	%	Meerderjarig	%
Geweld tegen beroepen van algemeen belang	3			3	100,0%
Beschadiging van auto	12	1	8,3%	11	91,7%
Totaal	NVT	NVT	NVT	NVT	NVT

GEREGISTREERDE CRIMINALITEIT: VERDACHTEN



FE Intrafamiliaal geweld (IFG)

Criminele figuur / Leeftijd	Totaal aantal feiten minstens 1 gekende verdachte	Minderjarig	%	Meerderjarig	%
IFG: fysiek, binnen het koppel	26			26	100,0%
IFG: fysiek, tegen afstammelingen	3	2	66,7%	2	66,7%
IFG: fysiek, tegen andere leden	6	1	16,7%	6	100,0%
IFG: seksueel, tegen afstammelingen	1			1	100,0%
IFG: psychisch, binnen het koppel	22			22	100,0%
IFG: psychisch, tegen afstammelingen	9			9	100,0%
IFG: psychisch, tegen andere leden	2			2	100,0%
IFG: economisch, binnen het koppel	4			4	100,0%
IFG: economisch, tegen andere leden	1			1	100,0%
Totaal	NVT	NVT	NVT	NVT	NVT

FE Drugs

Criminele figuur / Leeftijd	Totaal aantal feiten minstens 1 gekende verdachte	Meerderjarig	%
Verkoop van cocaïne	4	4	100,0%
Verkoop van synthetische drugs	4	4	100,0%
Productie van cannabis (teelt)	1	1	100,0%
Verkoop van cannabis in grote hoeveelheid	1	1	100,0%
Totaal	NVT	NVT	NVT

GEREGISTREERDE CRIMINALITEIT: VERDACHTEN



FE Geweld in de publieke ruimte

Criminele figuur / Leeftijd	Totaal aantal feiten minstens 1 gekende verdachte	Minderjarig	%	Meerderjarig	%
Fysiek geweld (openbaar vervoer)	4	2	50,0%	2	50,0%
Fysiek geweld (openbare weg)	21	4	19,0%	18	85,7%
Fysiek geweld (andere openbare plaats)	4	2	50,0%	2	50,0%
Fysiek geweld (publiek toegankelijke plaats)	20	4	20,0%	16	80,0%
Seksueel geweld (publiek toegankelijke plaats)	1			1	100,0%
Psychisch geweld (openbare weg)	13	1	7,7%	12	92,3%
Psychisch geweld (publiek toegankelijke plaats)	6			6	100,0%
Diefstal geweld zonder wapen (openbare weg)	3	2	66,7%	1	33,3%
Diefstal geweld zonder wapen (and. openb. plaats)	2	2	100,0%		
Diefstal geweld zonder wapen (pub. toegank. pl.)	3			3	100,0%
Totaal	NVT	NVT	NVT	NVT	NVT

FE Andere

Criminele figuur / Leeftijd	Totaal aantal feiten minstens 1 gekende verdachte	Minderjarig	%	Meerderjarig	%
Cyberbelaging	20	2	10,0%	18	90,0%
Identiteitsfraude	12			12	100,0%
Totaal	NVT	NVT	NVT	NVT	NVT



Deel 2: Niveau FEITVERDACHTEN (telling van het aantal combinaties verdachte-feit)

2.1. Aantal feitverdachten volgens het geslacht van de gekende verdachten (Top 5 van hoofdcategorieën)

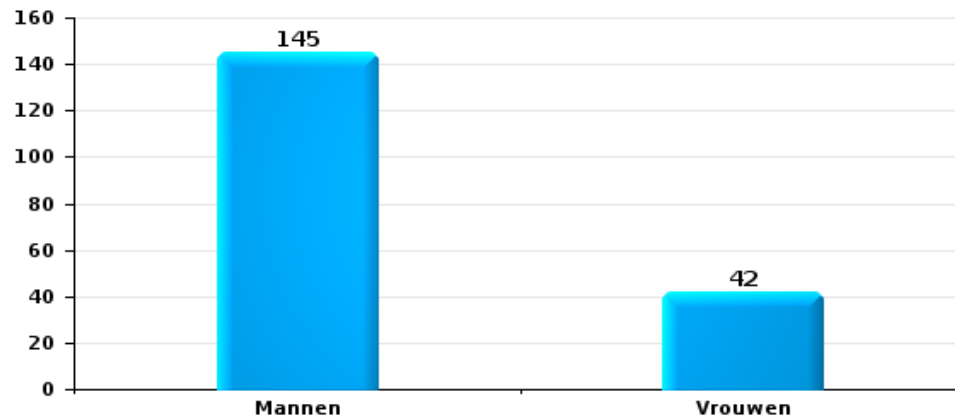
Indien eenzelfde verdachte meerdere feiten heeft gepleegd in de beschouwde periode, dan wordt hij ook meerdere keren geteld (zie ook de methodologische nota)

POLITIEZONE KOUTER

2023

Diefstal en afpersing

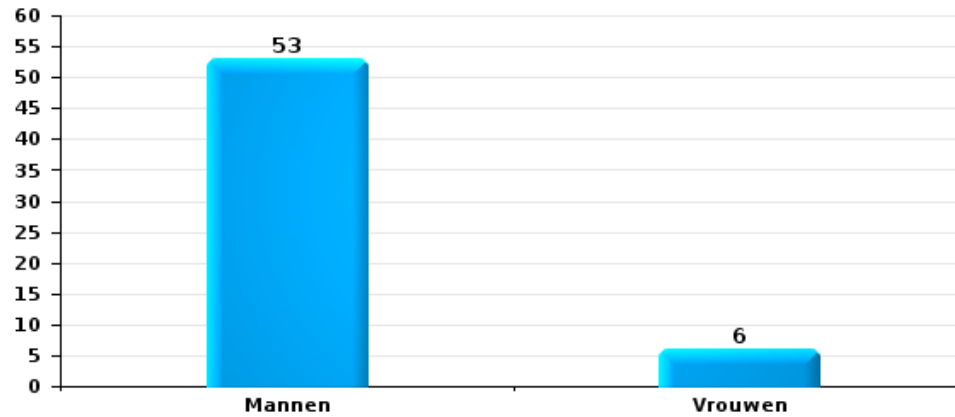
Aantal feitverdachten volgens geslacht





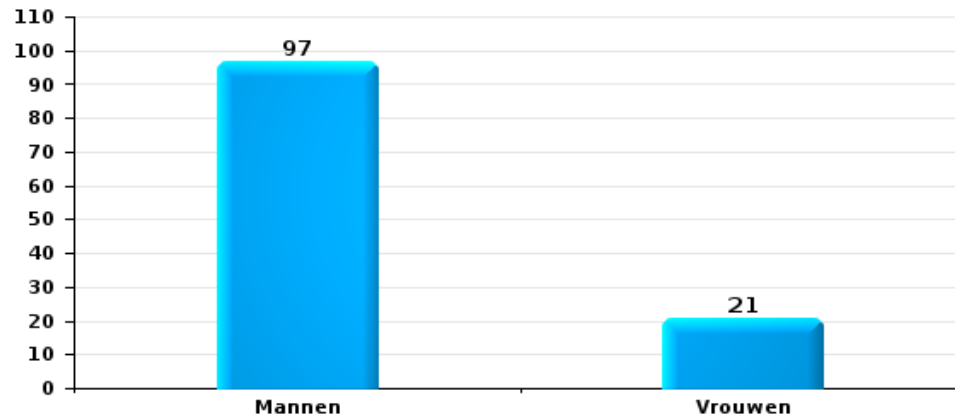
Beschadigen van eigendom

Aantal feitverdachten volgens geslacht



Misd. tegen de lichamelijke integriteit

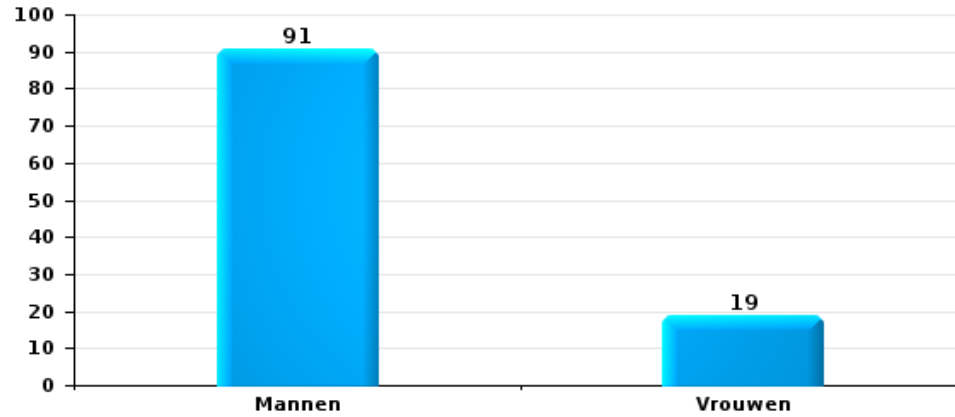
Aantal feitverdachten volgens geslacht





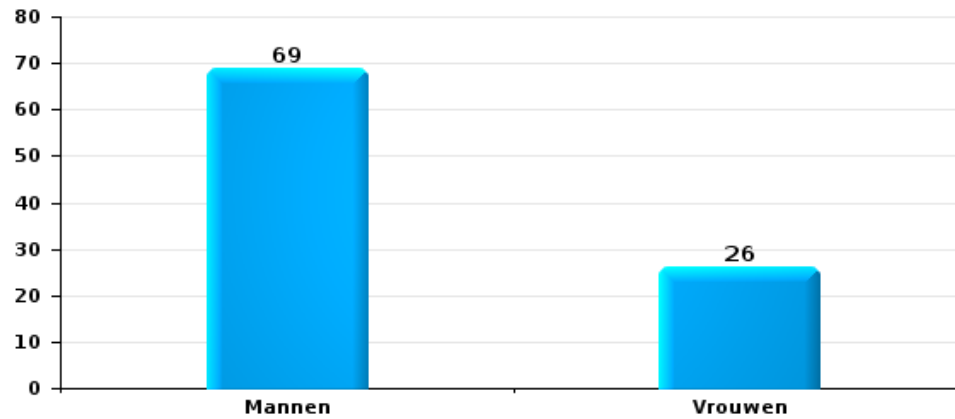
Drugs

Aantal feitverdachten volgens geslacht



Bedrog

Aantal feitverdachten volgens geslacht





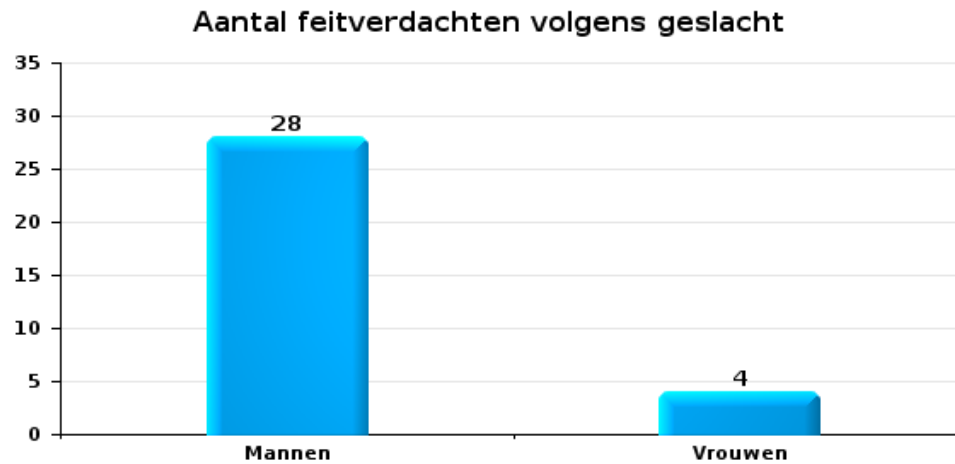
2.2. Aantal feitverdachten volgens het geslacht van de gekende verdachten (Top 5 van criminele figuren)

Indien eenzelfde verdachte meerdere feiten heeft gepleegd in de beschouwde periode, dan wordt hij ook meerdere keren geteld (zie ook de methodologische nota)

POLITIEZONE KOUTER

2023

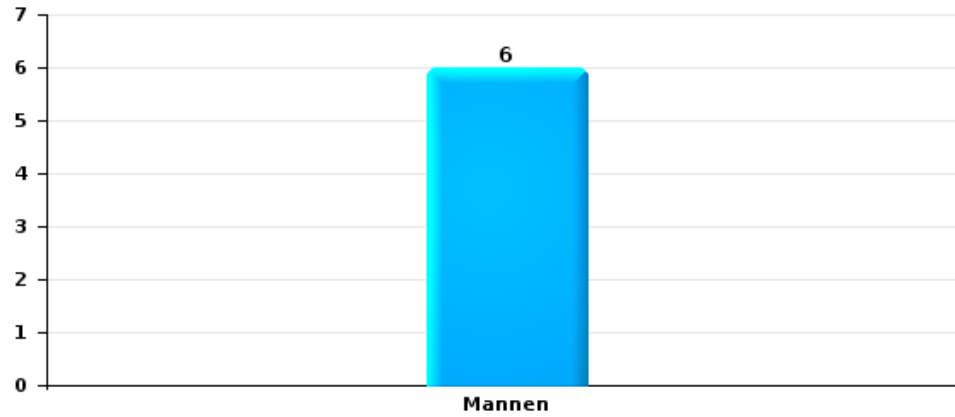
Inbraak in gebouw (totaal)





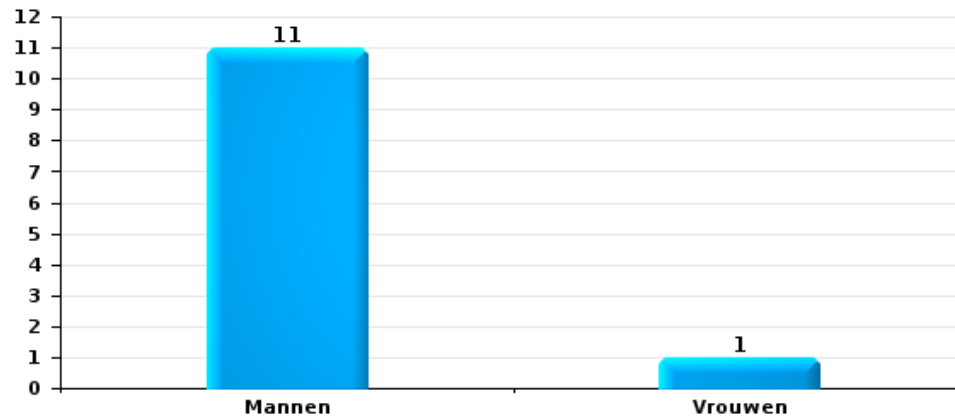
Diefstal uit of aan voertuig

Aantal feitverdachten volgens geslacht



Beschadiging van auto

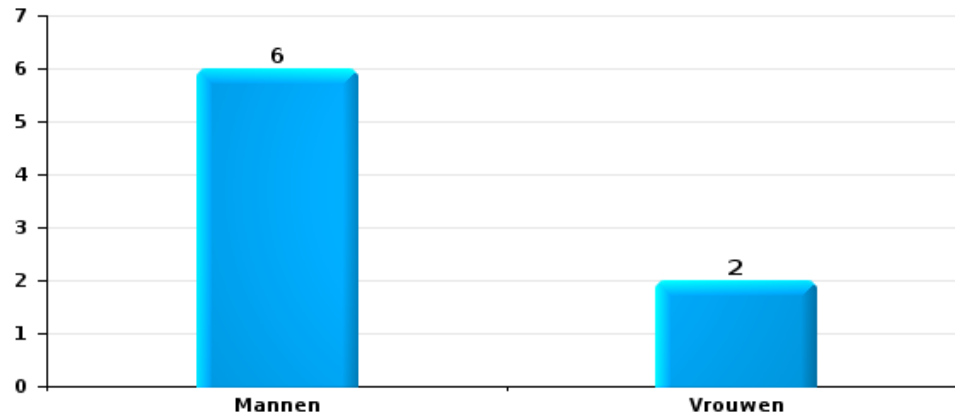
Aantal feitverdachten volgens geslacht





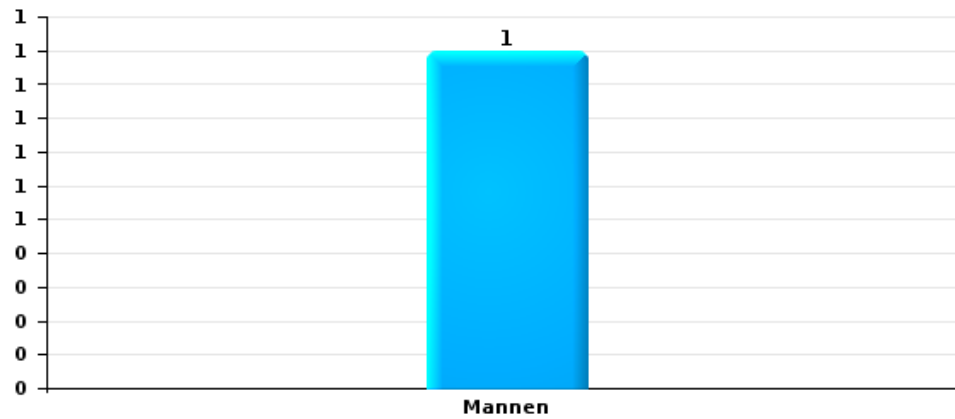
Fietsdiefstal

Aantal feitverdachten volgens geslacht



Zakkenrollerij

Aantal feitverdachten volgens geslacht





2.3. Aantal feitverdachten volgens de leeftijd van de gekende verdachten (Top 5 van hoofdcategorieën)

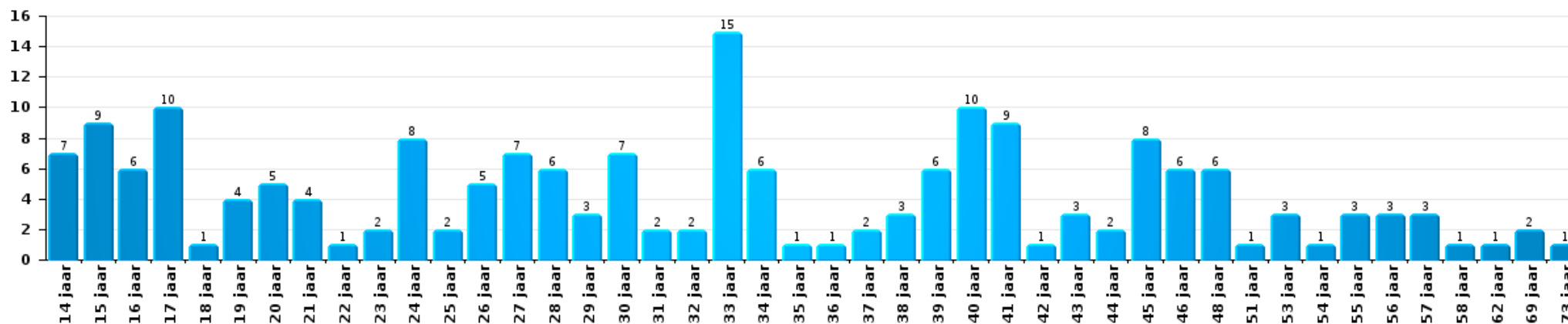
1) Indien eenzelfde verdachte meerdere feiten heeft gepleegd in de beschouwde periode, dan wordt hij ook meerdere keren geteld, al dan niet in dezelfde leeftijdscategorie; 2) Verdachten jonger dan 14 jaar en ouder dan 90 jaar zijn niet weergegeven in de tabel (zie ook de methodologische nota)

POLITIEZONE KOUTER

2023

Diefstal en afpersing

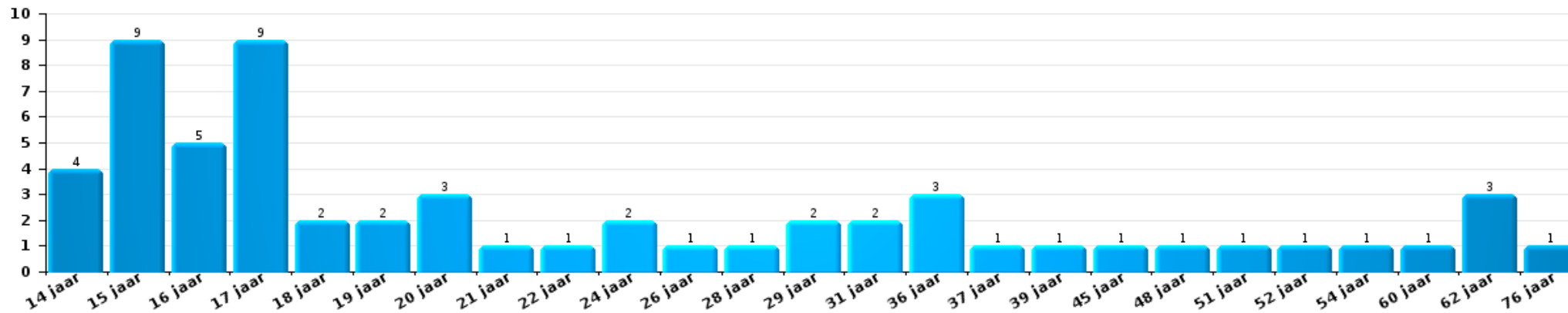
Aantal feitverdachten volgens leeftijd (chronologisch)





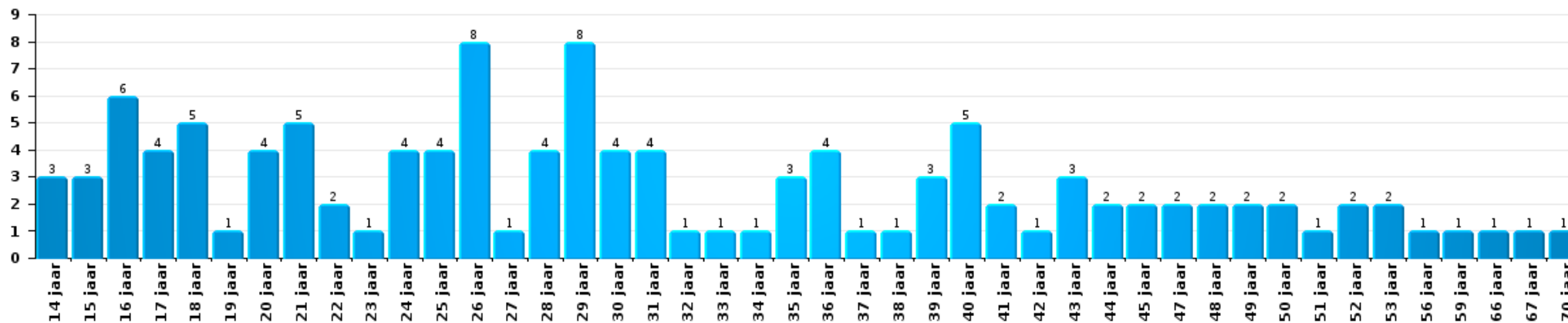
Beschadigen van eigendom

Aantal feitverdachten volgens leeftijd (chronologisch)



Misdr. tegen de lichamelijke integriteit

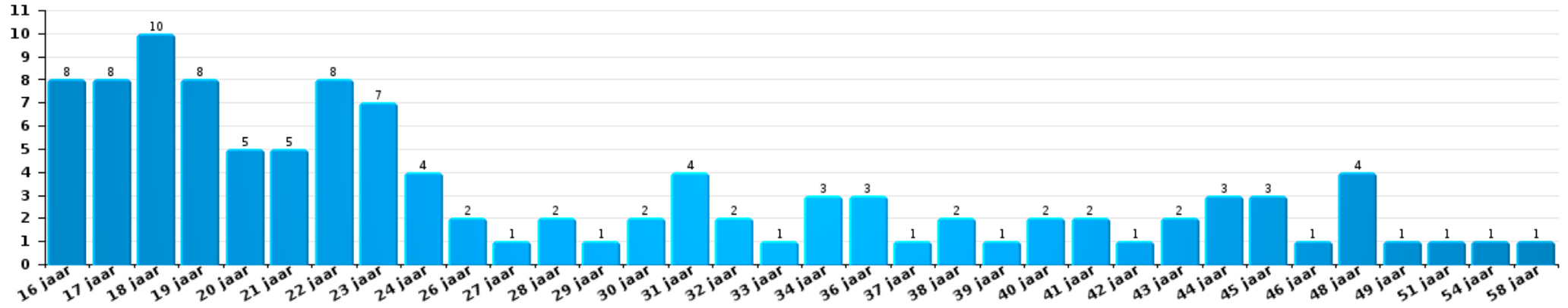
Aantal feitverdachten volgens leeftijd (chronologisch)





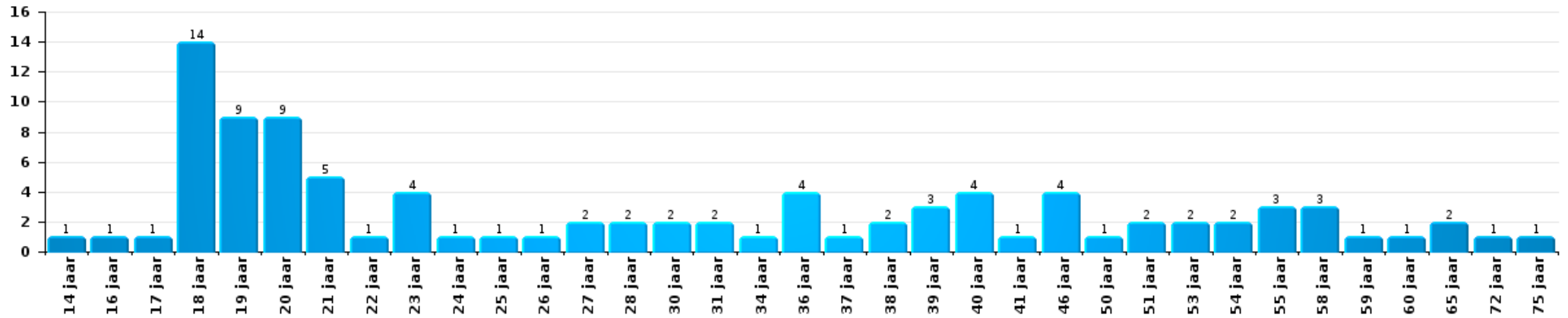
Drugs

Aantal feitverdachten volgens leeftijd (chronologisch)



Bedrog

Aantal feitverdachten volgens leeftijd (chronologisch)





2.4. Aantal feitverdachten volgens de leeftijd van de gekende verdachten (Top 5 van criminele figuren)

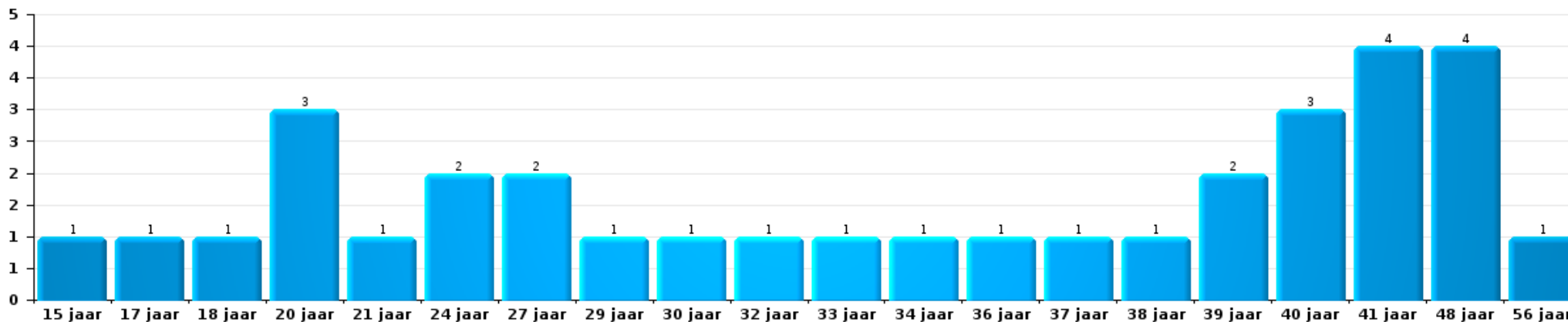
1) Indien eenzelfde verdachte meerdere feiten heeft gepleegd in de beschouwde periode, dan wordt hij ook meerdere keren geteld, al dan niet in dezelfde leeftijdscategorie - 2) Verdachten jonger dan 14 jaar en ouder dan 90 jaar zijn niet weergegeven in de tabel (zie ook de methodologische nota)

POLITIEZONE KOUTER

2023

Inbraak in gebouw (totaal)

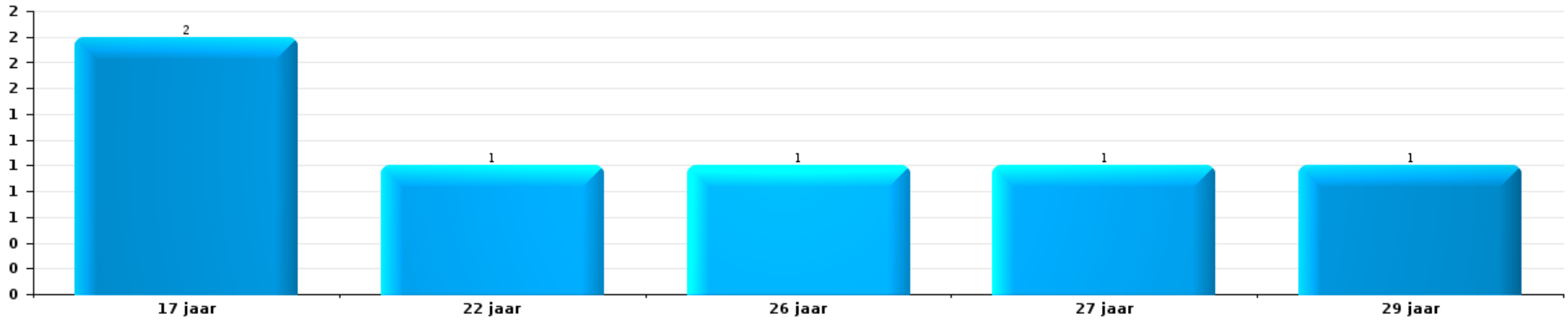
Aantal feitverdachten volgens leeftijd (chronologisch)





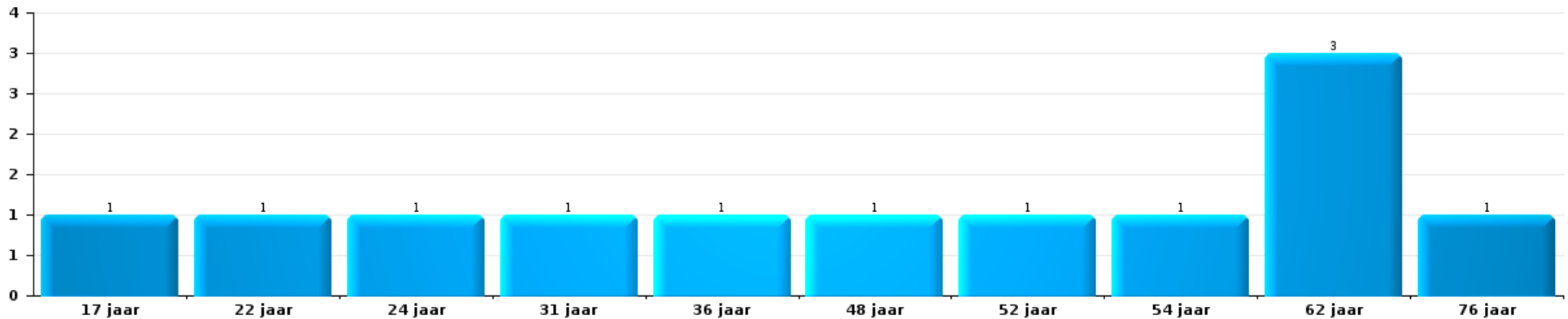
Diefstal uit of aan voertuig

Aantal feitverdachten volgens leeftijd (chronologisch)



Beschadiging van auto

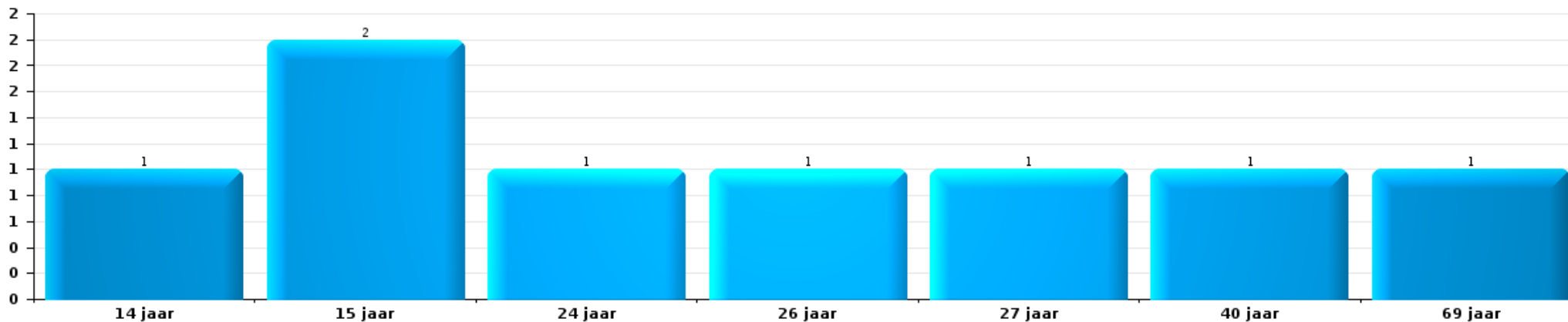
Aantal feitverdachten volgens leeftijd (chronologisch)





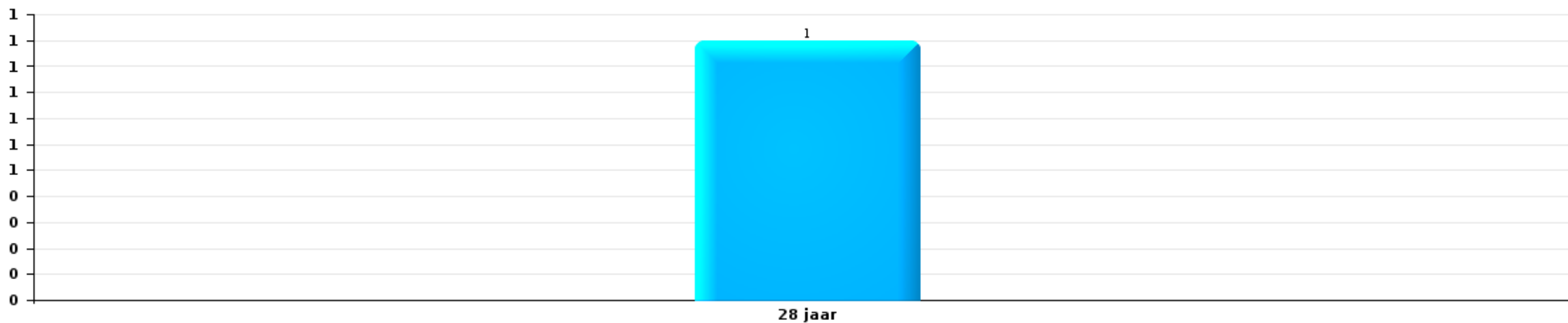
Fietsdiefstal

Aantal feitverdachten volgens leeftijd (chronologisch)



Zakkenrollerij

Aantal feitverdachten volgens leeftijd (chronologisch)



POLITIËLE CRIMINALITEITSSTATISTIEKEN

PLEEGPLAATS: POLITIEZONE

POLITIEZONE KOUTER

***Bijlage I: Detailrapport per misdrijfcategorie
Strafwetboek***



POLITIEZONE KOUTER

Inbreuk Strafwetboek

Misd. tegen de lichamelijke integriteit

			2000	2013	2014	2015	2016	2017	2018	2019	2020	2021	2022	2023
Moord	Vergiftiging (moord)	Pog.	1											
	tgw opzettelijke brandstichting / ontploffing	Pog.	1											
		Vol.	2					1	1	2				
	Andere	Pog.	1	2		1		1	1					2
		Subtotaal		5	2		1		2	2	2			
Doodslag	Oudermoord (doodslag)	Pog.			1									
	Kindermoord (doodslag)	Vol.							1					
	Vergiftiging (doodslag)	Pog.							1					
	Niet nader bepaald	Pog.	1											
	Andere	Vol.				1			1					
	Pog.			1	2	1	3	1	4	3	1	3	2	
	Subtotaal		1	1	3	2	3	1	7	3	1	3	2	
Marteling en mishandeling	Onmenselijke behandeling	Vol.		1							2			
	Onterende behandeling	Vol.					1							
	Subtotaal			1			1				2			
Opz. slagen en/of verwondingen binnen familie	Tussen partners of ex-partners	Vol.	15	57	77	60	81	69	59	75	70	71	69	55
		Pog.	1						2					
	Bij algemene familiale moeilijkheden	Vol.	39											
	Door de ouders op een minderjarige	Vol.	2	5	6	6	6	2	6	6	11	9	10	8
	Tegen de ouders	Vol.	2	4	7	7	13	6	10	9	8	5	7	12
	Tegen andere bloedverwanten in opgaande of zijlijn	Vol.	1	2	3	4	6	5	2	8	8	4	2	3
	Subtotaal		60	68	93	77	106	82	79	98	97	89	88	78



Misdr. tegen de lichamelijke integriteit

			2000	2013	2014	2015	2016	2017	2018	2019	2020	2021	2022	2023	
Opz. slagen en/of verwondingen buiten familie	Vechtpartij (=wederzijdse slagen)	Vol.	24	34	44	49	36	31	34	30	32	34	35	31	
		Pog.	1												
	Slagen aan politie-ambtenaar	Vol.	3	2		1	1				4	1	1	1	1
		Pog.				1									
	Op een minderjarige door gezaghebbend persoon	Vol.	1	6	4	2	5	4	1	9	4	3	5	2	
	Op een minderjarige hoedanigheid dader onbekend	Vol.	1	2	5	7	4	9	7	12	3	6	3	15	
	Op kwetsbaar persoon door gezaghebbend persoon	Vol.						1				1	1		
	Op kwetsbaar persoon (hoedanigheid dader onbekend)	Vol.				1							2		
	Op minderjarige dr samenwonende zonder gezagsrel.	Vol.											1		
	Op een scheidsrechter van een sportwedstrijd	Vol.												1	
	Slagen aan personeel openbaar vervoer	Vol.		1	1									1	1
	Slagen aan personeel andere openbare dienst	Vol.								2		1	2	1	
	Slagen aan medisch beroep	Vol.				2	1			1				1	1
	Slagen aan personeel onderwijsinstelling	Vol.		1	3	2				2	1	1	1	3	1
Niet nader bepaald	Vol.	138	111	123	105	109	116	114	103	71	69	97	78		
	Pog.	1				4			2						
	Subtotaal		169	157	180	170	160	161	163	159	113	118	151	130	
Schuldig verzuim	Vol.	1	1	1				1						1	
	Subtotaal		1	1	1	1	1	1	1	1	1	1	1	1	
Andere opzet. misdr. tg. lichamelijke integriteit	Onthouding verzorging van kind/kwetsbaar persoon	Vol.							1			1			
	Achterlaten van een kind in behoeftige toestand	Vol.		1			1		1						
	Toediening van schadelijke stoffen	Vol.			1			1			1	1	1	1	
	Vergiftiging voedingswaren	Vol.							2				1		
	Kwaadwillige belemmering van het verkeer	Vol.	5	2	2	5	5	3	3	4	2	3	2	5	
	Feitelikheden en lichte gewelddaden	Vol.	15	20	13	9	11	11	8	9	9	10	6	8	
	Subtotaal		20	23	16	14	17	15	15	13	12	15	10	14	
Onopzet. misdr. tg. lichamelijke integriteit	Onopzettelijke slagen en/of verwondingen	Vol.	8	3	3	3	3	8	3	2	1	2	5	3	
	Hondenbeet	Vol.	5	9	5	3	4	3	3	4	8	4	13	5	
		Pog.	1												
	Niet nader bepaald	Vol.									1				
	Subtotaal		14	12	8	6	7	11	6	6	10	6	18	8	
	Totaal		270	265	301	270	294	273	272	281	235	231	269	233	

Misdr. tegen de persoonlijke vrijheid



Misd. tegen de persoonlijke vrijheid

		2000	2013	2014	2015	2016	2017	2018	2019	2020	2021	2022	2023
Gijzeling	Vol.			1						1			
	Subtotaal			1						1			
Ontvoering van minderjarige of kwetsbaar persoon	Ouderlijke ontvoering	Vol.	1	1		1				2		1	
		Pog.	1					2	1				
	Andere ontvoering	Vol.		2		1							
		Pog.	2		2			2		1			
	Subtotaal	3	3	3	2	2		4	1	3		1	
Vrijheidsberoving door particulier	Vol.	1	4	2	1	1	1	1	1		2		1
	Pog.							1					
	Subtotaal	1	4	2	1	1	1	2	1		2		1
	Totaal	4	7	6	3	3	1	6	2	4	2	1	1

Zedenmisdrijven

		2000	2013	2014	2015	2016	2017	2018	2019	2020	2021	2022	2023
Verkrachting zonder de dood tot gevolg	Slachtoffer <10j	Vol.	2	4	1	1	4	1	6	4	2	3	1
		Pog.				1							
	Slachtoffer 10j - 14j	Vol.	1	1	2	2	4		1	3	1	1	
		Pog.		1									
	Slachtoffer 14j - 16j	Vol.	4	2	1	1	4	3	1	1	4	1	
	Slachtoffer 16j - 18j	Vol.		2	2	1		3	2	2	3	1	
		Pog.	6	8	2	2	3	6	3	10	5	9	1
Slachtoffer meerderjarig	Vol.		2										
	Pog.												
Slachtoffer leeftijd onbekend	Vol.		1	1						1			
	Subtotaal	13	18	12	7	7	18	10	20	16	19	7	1
Verkrachting met gevolg onbekend	Vol.	4	1				1						2
	Subtotaal	4	1				1						2
Verkrachting zonder de dood tot gevolg (nwSSW)	Slachtoffer <16j	Vol.										10	6
	Slachtoffer 16j - 18j	Vol.											4
	Slachtoffer meerderjarig	Vol.									1	6	8
	Subtotaal										1	16	18



Zedenmisdrijven

			2000	2013	2014	2015	2016	2017	2018	2019	2020	2021	2022	2023
Aanranding eerbaarheid met geweld / bedreiging	Slachtoffer < 16j	Vol.		1	2		2	1		1	1		4	
		Vol.							1					
	Slachtoffer 16j - 18j	Pog.		1										
		Vol.	4	4	1	2	2	3			3	2	4	3
	Slachtoffer meerderjarig	Pog.	1											
	Subtotaal		5	6	3	2	4	4	1	4	3	4	7	
Aanranding eerbaarheid zonder geweld / bedreiging	Slachtoffer < 16j	Vol.		9	9	7	5	9	9	17	7	6	16	
		Vol.			1	1	3	3		1	4			
	Slachtoffer 16j - 18j	Pog.							1					
	Slachtoffer leeftijd onbekend	Vol.	1	3	1	1	2	1	2	3	1	1		
	Subtotaal		1	12	11	9	10	13	12	21	12	7	16	
Aanranding eerbaarheid niet nader bepaald	Vol.	3		1						1				
	Subtotaal		3		1					1				
Aantasting seksuele integrit. zonder dood (nwSSW)	Slachtoffer <16j	Vol.								1	1	2	9	10
		Vol.											1	2
	Slachtoffer 16j - 18j	Vol.											2	3
	Slachtoffer meerderjarig	Pog.											1	
	Subtotaal									1	1	2	13	15
Kinderpornografie	Bezit	Vol.	1	2	3	2	5	7	1	4	6	5	2	
		Vol.		2	6	9	6	8	4	12	18	11		
	Toegang kinderporno via technologie	Vol.				2					3	1	1	
	Niet nader bepaald	Vol.			1	1	2	2				1		
		Subtotaal		1	4	10	12	15	17	5	16	27	18	3
Pornografie	Vol.	1		1		1		1		2	1	1		
	Subtotaal		1		1	1		1		2	1	1		
Aanzetting tot ontucht	Slachtoffer minderjarig	Vol.		3	10	3	1	10	4	3	6	5	2	
		Pog.											1	
	Andere reclame voor ontucht	Vol.			3		3	1		1	1		1	
	Niet nader bepaald	Vol.		1				1						
	Subtotaal		4	13	3	4	12	12	4	4	7	5	4	



Zedenmisdrijven

			2000	2013	2014	2015	2016	2017	2018	2019	2020	2021	2022	2023
Uitbuiting van iemands ontucht	Slachtoffer minderjarig	Vol.		1	2									
	Slachtoffer meerderjarig	Vol.				2	2							
		Pog.						1						
	Leeftijd slachtoffer niet nader bepaald	Vol.			1									
	Leeftijd slachtoffer onbekend	Vol.	3											
	Subtotaal		3	1	3	2	2	1						
Openbare zedenschennis	Handelingen (exhibitionisme, enz.)	Vol.	7	18	15	9	3	11	6	2	8	5	3	
	Geschriften, afbeeldingen, voorwerpen	Vol.	5			1	4	4	1	3	3	4	3	
	Exhibitionisme (nwSSW)	Vol.											1	3
	Subtotaal		12	18	15	10	7	15	7	5	11	9	7	3
Voyeurisme	Observatie/opname van naaktheid of intimiteit	Vol.					1	2	1	1	1	2		
	Verspreiding opname naaktheid of intimiteit	Vol.						6	1		6	4	2	
	Subtotaal					1	8	8	2	1	7	6	2	
Voyeurisme rechtstreeks (nwSSW)	Slachtoffer <16j	Vol.											1	
	Slachtoffer 16j - 18j	Vol.											1	
	Subtotaal												2	
Voyeurisme via technisch/ander hulpmiddel (nwSSW)	Slachtoffer meerderjarig	Vol.												1
	Subtotaal													1
Verspreiding van seksueel getinte inhoud (nwSSW)	Slachtoffer <16j	Vol.									1		2	
	Subtotaal										1		2	
Versprei. seks. inhoud kwaad opzet/winst (nwSSW)	Slachtoffer <16j	Vol.											1	2
	Slachtoffer 16j - 18j	Vol.												1
	Slachtoffer meerderjarig	Vol.											4	4
	Subtotaal												5	7
Vruchtafdrijving zonder toestemming van de vrouw	Niet nader bepaald	Vol.	1	1										
	Subtotaal		1	1										
Grooming (contact via ICT met minderjarige < 16 j)		Vol.						1	2	1	1		1	
	Subtotaal							1	2	1	1		1	
Grooming offline - zonder ICT (nwSSW)	Slachtoffer 16j - 18j	Vol.											1	
	Subtotaal												1	
Grooming online - met ICT (nwSSW)	Slachtoffer <16j	Vol.										1		1
	Subtotaal											1		1



Zedenmisdrijven

			2000	2013	2014	2015	2016	2017	2018	2019	2020	2021	2022	2023
Grooming - onbepaald (nwSSW)	Vol.													1
	Subtotaal													1
Seks. uitbuiting minderjarigen-prostitutie (nwSSW)	Aanzetten plegen van ontucht/prostit. (nwSSW)	Vol.												1
	Subtotaal													1
Beelden seksueel misbruik minderjarigen (nwSSW)	Productie/verspreid. beelden seks. misbr. (nwSSW)	Vol.												3
	Bezitten/verwerven beelden seks. misbruik (nwSSW)	Vol.											1	5
		Pog.												1
	Beelden seks. misbruik minderjarigen-onbep.(nwSSW)	Vol.												1
	Subtotaal												1	10
	Totaal		44	65	69	45	51	90	44	74	88	73	88	60

Misdr. tegen andere morele waarden en gevoelens

			2000	2013	2014	2015	2016	2017	2018	2019	2020	2021	2022	2023
Belaging	Pesterij per telefoon (OLD)	Vol.	7											
		Vol.	24	88	86	97	96	95	74	85	99	72	90	90
		Pog.	2											
		Subtotaal	33	88	86	97	96	95	74	85	99	72	90	90
Grafschennis		Vol.	5			1	2	1	3	2	1	2	1	1
		Subtotaal	5			1	2	1	3	2	1	2	1	1
Schending van het beroepsgeheim		Vol.				3		1	1		1			1
		Subtotaal				3		1	1		1			1
Schending van de eer	Laster en eerroof	Vol.	18	19	13	25	17	13	30	21	30	21	25	13
	Lasterlijke aangifte	Vol.		2	2	2	1	3		2	2	2	1	
	Lasterlijke aantijging	Vol.	1	2	7	4	9	2	2	3	3	6	1	3
	Kwaadwillige ruchtbaarmaking	Vol.	1	1				1			2			
	Beledigingen (Wanbedrijf)	Vol.	5	7	12	8	7	8	9	4	5	7	7	4
		Subtotaal	25	31	34	39	34	27	41	30	42	36	34	20
Persoonlijke levenssfeer	Heimelijke nachtelijke binnendringing	Vol.	3											
	Woonstschennis door particulier	Vol.	23	8	12	12	7	9	3	11	10	4	9	8
	Schending van het briefgeheim	Vol.		2		1	1	1	1		1		1	1
		Subtotaal	26	10	12	13	8	10	4	11	11	4	10	9



Misd. tegen andere morele waarden en gevoelens

		2000	2013	2014	2015	2016	2017	2018	2019	2020	2021	2022	2023
Nachtflaawai	Vol.	29	27	21	15	7	10	5	8	2	2		
	Subtotaal	29	27	21	15	7	10	5	8	2	2		
Schenden van communicatie door particulier	Vol.					1			2	1		1	
	Subtotaal					1			2	1		1	
Misbruik zwakheden personen	Vol.		1	1									4
	Subtotaal		1	1									4
Privacy zeden: publicatie identiteit slachtoffer	Vol.								1	1			2
	Pog.							1					
	Subtotaal							1	1	1			2
Cyberlokking (lokken van minderjarige via ICT)	Vol.						1		1				
	Subtotaal						1		1				
Aantrekken/gebruiken van kind of kwetsbaar persoon	Vol.				1								
	Subtotaal				1								
Bezetting andermans goed (kraken)	Binnendringen/bezetten/verblijven (niet bewoond)	Vol.							1				3
	Binnendringen/bezetten/verblijven (bewoond)	Vol.								1	2		1
	Niet nader bepaald	Vol.							1				
	Subtotaal								2	1	2	3	1
Totaal		118	157	154	169	148	145	129	142	159	118	143	124

Misd. tegen het juridisch statuut van het kind

		2000	2013	2014	2015	2016	2017	2018	2019	2020	2021	2022	2023
Niet-afgeven van kinderen	Door de ouders	Vol.			1		2			1			2
	Subtotaal	1			1		2			1			2
Totaal		1			1		2			1			2

Diefstal en afpersing

		2000	2013	2014	2015	2016	2017	2018	2019	2020	2021	2022	2023	
Diefstal met vzo	Met geweld	Vol.	6	7	4	3	1	6	18	9	5	8	5	6
		Pog.	2	6			2			3	2	1	1	
	Zonder geweld	Vol.	226	321	275	296	197	225	178	202	144	94	123	114
		Pog.	134	138	135	93	93	87	61	67	46	33	46	52



Diefstal en afpersing

		2000	2013	2014	2015	2016	2017	2018	2019	2020	2021	2022	2023	
		Subtotaal	368	472	414	392	293	318	257	281	197	136	175	172
Diefstal zonder vzo	Met geweld	Vol.	6	6	5	4	3	6	8	3	8	3	4	4
		Pog.	4	1		1		3	3		1	1		1
	Zonder geweld, Zakkenrollerij	Vol.	10	23	15	24	19	8	10	7	3	4	2	6
		Pog.	3											
	Zonder geweld, Gebruiksdiefstal	Vol.		2	2		2	1		3	2		1	
	Zonder geweld, Huisdiefstal	Vol.	17	12	19	24	19	19	23	8	6	23	16	27
	Zonder geweld	Vol.	987	600	523	451	471	461	503	442	358	307	402	335
Pog.		39	13	13	7	20	21	16	12	11	6	9	4	
		Subtotaal	1.066	657	577	511	534	519	563	475	389	344	434	377
Diefstal niet nader bepaald	Vol.	135	1	1			2		1	2				
	Pog.	61												
	Subtotaal	196	1	1			2		1	2				
Afpersing	Vol.	3	10	8	6	7	8	14	10	6	9	8	11	
	Pog.	2	15	4	4	4	6	5	5	6	7	9	3	
	Subtotaal	5	25	12	10	11	14	19	15	12	16	17	14	
Vervaardiging valse sleutels	Vol.					1								
	Subtotaal					1								
		Totaal	1.635	1.155	1.004	913	839	853	839	772	600	496	626	563

Bedrog

		2000	2013	2014	2015	2016	2017	2018	2019	2020	2021	2022	2023	
Witwassen	Vol.		8		3	2	3	3	2	19	24	17	25	
	Pog.												1	
	Subtotaal		8		3	2	3	3	2	19	24	17	26	
Heling	Gewone heling	Vol.	18	4	2	6	1	3		2		2	1	1
		Pog.	1							1				
	Gekwalificeerde heling	Vol.	10	3										
	Niet nader bepaald	Vol.	2				1							
		Subtotaal	31	7	2	6	1	4		3		2	1	1



Bedrog

			2000	2013	2014	2015	2016	2017	2018	2019	2020	2021	2022	2023
Flessentrekkerij	Brandstof / smeerolie	Vol.	132	4	3		2	2	2	3		2	1	
	Dranken en spijzen	Vol.	1			4		2	3	3	3		2	2
	Huurrijtuig	Vol.	3	5		3	2	2	5	6	3	5	6	3
	Logies	Vol.	1	2	1			2						
	Niet nader bepaald	Vol.	3											
		Subtotaal	140	11	4	7	4	8	10	12	6	7	9	5
Verduistering en bedrieglijke vernietiging	Bedrieglijke verberging	Vol.	117	13	13	9	15	10	12	22	16	12	9	14
	Van geld, papieren, enz.	Vol.					2	2						
	Van in beslag genomen voorwerpen	Pog.	1		2	2	2	1	2	1	1		1	1
	Van roerende goederen van echtgenoten	Vol.	3								1			
	Van nalatenschap	Vol.						1						
	Niet nader bepaald	Vol.	4	4	5	7	1				1		1	2
		Subtotaal	125	17	20	18	20	14	14	24	18	14	12	16
Oplichting	Internetfraude	Vol.		47	57	64	73	77	119	171	126	143	125	172
		Pog.		10	8	6	4	14	7	11	7	52	6	3
	Oplichting zonder internet	Vol.		30	26	28	38	32	25	27	22	29	12	30
		Pog.		5	6	4	5	5	4	6	8	4	5	2
	Niet nader bepaald	Vol.	41											
		Pog.	5											
		Subtotaal	46	92	97	102	120	128	155	215	163	228	148	207
Bedriegerij	Verkochte waren / geleverd werk	Vol.	4				1							
		Subtotaal	4				1							
Misbruik van vertrouwen en verwante misdr.	Misbruik van vertrouwen	Vol.	32	31	38	41	42	32	29	21	22	29	34	17
		Pog.	1				1				1			
	Misbruik van zwakheden	Vol.	3	1	1	2	1	1	5	2		1	3	3
		Pog.											1	
		Subtotaal	36	32	39	43	44	33	34	23	23	30	38	20
Misbruik van maatschappelijk vermogen	Door vennootschappen	Vol.								1	1			
	Andere	Vol.												1
		Subtotaal								1	1			1

Bedrog

			2000	2013	2014	2015	2016	2017	2018	2019	2020	2021	2022	2023
Misd. ivm insolventie	Door derden	Vol.							1					
	Door de schuldenaar	Vol.											1	
	Niet nader bepaald	Vol.	1	1		2	3			1	2		1	
		Subtotaal	1	1		2	3		1	1	2		2	
Bedrieglijk onvermogen		Vol.						1						
		Subtotaal						1						
Ongedekte cheques		Vol.	12	2		2	1							
		Pog.	1											
		Subtotaal	13	2		2	1							
		Totaal	396	170	162	183	196	191	217	281	232	305	227	276

Beschadigen van eigendom

			2000	2013	2014	2015	2016	2017	2018	2019	2020	2021	2022	2023	
Opzettelijke brandstichting	In een bewoonde plaats (bij dag)	Vol.	1	2	1	2		3			2		2		
		Pog.											1	1	1
	In een bewoonde plaats (bij nacht)	Vol.	2	1	3	6	1	3		3	3	3	3	4	
		Pog.												1	
	In een bewoonde plaats (onbepaald tijdstip)	Vol.				1								1	
		Pog.													
	In een andere plaats (bij dag)	Vol.	7	6	2	3	3	3	3	3	3	1	3	2	3
		Pog.												1	
	In een andere plaats (bij nacht)	Vol.	3	2	3	3	2	2	4	2	2	5	4	5	6
		Pog.	1											1	
In een andere plaats (onbepaald tijdstip)	Vol.	1	2	2	2		1				1		2	2	
	Pog.				1										
Niet nader bepaald	Vol.	3													
	Pog.	1													
		Subtotaal	19	13	11	18	6	12	7	8	12	11	20	12	
Opzettelijke vernieling door ontploffing	In een andere plaats (bij dag)	Vol.	1												
		Subtotaal	1												
Onopzettelijke brandstichting		Vol.	54	72	36	34	30	27	27	25	13	18	22	12	
		Subtotaal	54	72	36	34	30	27	27	25	13	18	22	12	



Beschadigen van eigendom

			2000	2013	2014	2015	2016	2017	2018	2019	2020	2021	2022	2023	
Vernieling, onbruikbaarmaking, beschadiging	Met vzo	Vol.	14	7	10	5	3	6	2	4	2	3	2	1	
	Vernieling van landbouwgoederen	Vol.	1	2			1	3	1	2		2	1		
	Niet nader bepaald	Vol.	51												
		Subtotaal	66	9	10	5	4	9	3	6	2	5	3	1	
Vandalisme	Op voertuigen	Vol.	132	191	235	194	163	140	130	131	111	131	113	102	
		Pog.	1	1			1	1				1			
	Op andere roerende goederen	Vol.	158	25	37	34	39	45	52	45	15	35	28	30	
		Pog.	4												
	Graffiti	Vol.	2	12	8	10	3	14	6	2	2	15	4	5	
	Andere vernielingen op onroerende goederen	Vol.	84	141	92	117	113	113	95	92	92	92	92	94	59
		Pog.	5												
Beschadiging van afsluiting	Vol.		9	8	7	3	6	8	4	2	1	2	4		
		Subtotaal	386	379	380	362	321	319	292	274	222	275	241	200	
		Totaal	526	473	437	419	361	367	329	313	249	309	286	225	

Misd. tegen de veiligheid van de staat

			2000	2013	2014	2015	2016	2017	2018	2019	2020	2021	2022	2023
Uitwendige staatsveiligheid		Pog.						1						
		Subtotaal						1						
Terrorisme	Terroristische groep	Vol.								1				
		Subtotaal								1				
		Totaal						1		1				

Misd. tegen de openbare veiligheid

			2000	2013	2014	2015	2016	2017	2018	2019	2020	2021	2022	2023
Criminele organisatie		Vol.		1	1		2					1	2	
		Subtotaal		1	1		2					1	2	
Vereniging van misdadigers		Vol.		9	16	8	13	15	9	18	12	4	10	7
		Subtotaal		9	16	8	13	15	9	18	12	4	10	7



Misd. tegen de openbare veiligheid

			2000	2013	2014	2015	2016	2017	2018	2019	2020	2021	2022	2023
Ontvluchting van gevangenen	Gewone ontvluchting	Vol.								1				
	Niet naleving elektronisch toezicht	Vol.		2	7	3	3	1	1		1	1	2	2
	Niet nader bepaald	Vol.	2		1		1							1
		Subtotaal	2	2	8	3	4	1	1	1	1	1	2	3
Verberging	Verberging van een misdadiger	Vol.						1						
		Subtotaal						1						
Bedreigingen	Bedreiging met een aanslag	Vol.		1	1	1					4	1	1	
	Mondeling	Vol.	65	35	49	37	39	45	47	28	44	42	30	39
	Schriftelijk	Vol.	11	26	17	16	26	31	29	29	22	28	31	15
	Door gebaren, zinnebeelden	Vol.	14	14	21	9	22	14	20	15	11	11	14	9
	Bommelding	Vol.		2		1		1	2	1				
		Vol.	9	1	1									
	Niet nader bepaald	Pog.	1											
	Subtotaal	100	79	89	64	87	91	98	73	81	82	76	63	
	Totaal	102	91	114	75	106	108	108	92	94	88	90	73	

Misd. tegen gezag van de overheid

			2000	2013	2014	2015	2016	2017	2018	2019	2020	2021	2022	2023
Geweld tegen overheidspersonen		Vol.	1		1	1	1	3	1			1		1
		Subtotaal	1		1	1	1	3	1			1		1
Weerspannigheid	Gewapende weerspannigheid	Vol.	1	2	1	2	1	1	1		2	2	2	3
	Ongewapende weerspannigheid	Vol.	5	10	16	13	19	13	17	27	11	8	8	13
	Niet nader bepaald	Vol.	3											1
		Subtotaal	9	12	17	15	20	14	18	27	13	10	10	17
Smaad		Vol.	13	3	1	3	2	1		1	1		3	2
		Subtotaal	13	3	1	3	2	1		1	1		3	2
Andere misdrijven	Zegelverbreking	Vol.	1	1		1		2	2					
		Subtotaal	1	1		1		2	2					
	Totaal	24	16	19	20	23	20	21	28	14	11	13	20	

Misd. tegen de openbare trouw

2000	2013	2014	2015	2016	2017	2018	2019	2020	2021	2022	2023
------	------	------	------	------	------	------	------	------	------	------	------


Misdr. tegen de openbare trouw

			2000	2013	2014	2015	2016	2017	2018	2019	2020	2021	2022	2023	
Valsheid in geschriften	Schriftvervalsing	Vol.	35	7	15	17	16	17	13	16	13	15	8	8	
		Pog.		1											
	Gebruik van valse en vervalste geschriften	Vol.	3	6	5	3	5	2	7	3	3	7	3	3	3
		Subtotaal	38	14	20	20	21	19	20	19	16	22	11	11	11
Aanmatiging	Inmenging in openbare ambten	Vol.										1			
		Vol.		4	3	3	2	2	1	2	5	3		2	
	Van titels	Vol.				1									
	Van naam	Vol.	2	5	7	9	9	22	21	16	21	17	9	4	
	Niet nader bepaald	Pog.					1								
		Vol.		1											
	Subtotaal	2	10	10	12	13	24	22	18	26	21	9	6	6	
Namaking / Vervalsing	Namaking	Vol.		5	3	9	9	2	2	1		1	2	3	
		Vol.	1	4	1	1	2	1		4	2	2			
	Niet nader bepaald	Vol.	1								2				
		Subtotaal	2	9	4	10	11	3	2	5	4	3	2	3	3
Valse munt	Uitgifte	Vol.	5	3	6	12	7	1	2	2	2		5	1	
		Pog.				2						1			
	Niet nader bepaald	Vol.	2												
		Vol.							1		1	1			
	Subtotaal	7	3	6	14	7	1	3	2	4	1	5	1	1	
Valsheid voor het gerecht	Valse verklaringen	Vol.	5				5	1	1	2		1			
		Vol.			1										
	Vervalsing van registratie	Vol.											1		
		Subtotaal	5		1		5	1	1	2		1	1		
	Totaal	54	36	41	56	57	48	48	46	50	48	28	21	21	



Misd. tegen de familie

		2000	2013	2014	2015	2016	2017	2018	2019	2020	2021	2022	2023
Familieverlating	Vol.	5		1	1								1
	Subtotaal	5		1	1								1
Weigering recht op persoonlijk contact	Vol.	122	75	85	55	52	52	30	46	55	68	66	56
	Subtotaal	122	75	85	55	52	52	30	46	55	68	66	56
Niet betaling onderhoudsgeld	Vol.	23	9	19	17	9	1	3	3	5	1	7	8
	Subtotaal	23	9	19	17	9	1	3	3	5	1	7	8
Niet nader bepaald	Vol.	1											
	Subtotaal	1											
	Totaal	151	84	105	73	61	53	33	49	60	69	73	65

Informaticacriminaliteit

		2000	2013	2014	2015	2016	2017	2018	2019	2020	2021	2022	2023
Hacking	Vol.		25	15	21	20	24	23	36	50	40	33	20
	Pog.		1						3	1	2		
	Subtotaal		26	15	21	20	24	23	39	51	42	33	20
Valsheid in informatica	Vol.		4	16	7	5	15	10	12	51	10	15	8
	Pog.					1							
	Subtotaal		4	16	7	6	15	10	12	51	10	15	8
Informaticabedrog	Vol.		64	48	45	63	30	64	104	168	244	233	194
	Pog.		10	3	3	1	3	4	7	15	49	4	6
	Subtotaal		74	51	48	64	33	68	111	183	293	237	200
Sabotage	Vol.		22	14	7	11	13	10	16	5	1	2	5
	Pog.		1						2				
	Subtotaal		23	14	7	11	13	10	18	5	1	2	5
	Totaal		127	96	83	101	85	111	180	290	346	287	233

Onwettige uitoefening van het openbaar gezag

		2000	2013	2014	2015	2016	2017	2018	2019	2020	2021	2022	2023
Aanmatiging van macht	Vol.											1	
	Subtotaal											1	
Knevelarij	Vol.	1											



Onwettige uitoefening van het openbaar gezag

		2000	2013	2014	2015	2016	2017	2018	2019	2020	2021	2022	2023
	Subtotaal	1											
Publieke omkoping	Vol.	1											
	Subtotaal	1											
Woonstschennis door ambtenaar	Vol.	1				1							
	Subtotaal	1				1							
Belangenneming	Vol.										2	1	
	Subtotaal										2	1	
Misbruik van gezag	Vol.	1			1								
	Subtotaal	1			1								
Schenden van communicatie door ambtenaar	Vol.										1		
	Subtotaal										1		
	Totaal	4			1		1				4	1	

Huisjesmelkerij

		2000	2013	2014	2015	2016	2017	2018	2019	2020	2021	2022	2023
Zonder vzo	Vol.			1	1		1		1		1		
	Subtotaal			1	1		1		1		1		
Niet nader bepaald	Vol.		1										
	Subtotaal		1										
	Totaal		1	1	1		1		1		1		

Exploitatie van bedelarij

		2000	2013	2014	2015	2016	2017	2018	2019	2020	2021	2022	2023
Andermans bedelarij exploiteren	Vol.					1							
	Subtotaal					1							
	Totaal					1							

Mensenhandel

		2000	2013	2014	2015	2016	2017	2018	2019	2020	2021	2022	2023
Economische uitbuiting	Vol.						1	1	2		1		
	Subtotaal						1	1	2		1		
	Totaal						1	1	2		1		



Andere inbreuken Strafwetboek

		2000	2013	2014	2015	2016	2017	2018	2019	2020	2021	2022	2023
	Vol.			1						1	1		
	Subtotaal			1						1	1		
	Totaal			1						1	1		

Overtreding Strafwetboek

		2000	2013	2014	2015	2016	2017	2018	2019	2020	2021	2022	2023
Beledigingen (Overtreding)	Vol.	16											
	Subtotaal	16											
Ombrenging van dieren (Overtreding)	Vol.	1											
	Subtotaal	1											
Andere overtredingen SWB	Vol.	21		1		1	1	1			1		
	Subtotaal	21		1		1	1	1			1		
	Totaal	38		1		1	1	1			1		

POLITIËLE CRIMINALITEITSSTATISTIEKEN

PLEEGPLAATS: POLITIEZONE

POLITIEZONE KOUTER

***Bijlage II: Detailrapport per misdrijfcategorie
Bijzondere Wetten***



POLITIEZONE KOUTER

Inbreuk bijzondere wetgeving

Drugs

			2000	2013	2014	2015	2016	2017	2018	2019	2020	2021	2022	2023	
Bezit		Vol.	63	104	84	114	92	108	110	75	85	89	106	83	
		Pog.	1												
		Subtotaal	64	104	84	114	92	108	110	75	85	89	106	83	
Gebruik	Gebruik in groep	Vol.	10												
	Individueel gebruik	Vol.	53												
	Gebruik vergemakkelijken	Vol.	1	4	6	1	3		2	1	1	8	2	1	
	Aanzetten tot gebruik	Vol.			2	2			1					2	
	Wanorde, schandaal of gevaar in openbare ruimte	Vol.				1	2	2	2	4	7	4	6	4	
	Subtotaal	64	4	8	4	5	2	5	5	5	8	12	8	7	
In- en uitvoer		Vol.	10	11	10	5	4	3	3	3	2	4	5		
		Pog.	1												
		Subtotaal	11	11	10	5	4	3	3	3	3	2	4	5	
Fabricatie		Vol.	4	14	5	6	10	7	4	5	6	3	3	1	
		Subtotaal	4	14	5	6	10	7	4	5	6	3	3	3	1
Handel		Vol.	36	35	36	32	31	18	33	26	17	20	25	15	
		Pog.							1						
		Subtotaal	36	35	36	32	31	18	34	26	17	20	25	15	
Andere		Vol.	2	1	2		2	3	4	1	2		3	2	
		Subtotaal	2	1	2		2	3	4	1	2		3	2	
Totaal			181	169	145	161	144	141	160	115	120	128	150	108	


Vreemdelingenwetgeving

			2000	2013	2014	2015	2016	2017	2018	2019	2020	2021	2022	2023	
Illegale transmigratie	Schijnhuwelijk zonder beloning/dwang	Vol.		22	8	14	10	4	8	9	4	2	3	3	
		Pog.											1	2	
	Schijn-wettelijk samenwonen zonder beloning/dwang	Vol.					3				2	2	3	5	
		Pog.												1	1
	Toegang tot het grondgebied	Vol.	213	80	33	33	33	65	107	79	34	95	69	34	
		Pog.	5	1				1	1	1					
	Verblijf	Vol.	7	63	39	35	35	16	27	30	24	30	12	4	
		Vol.		1						1					
	Verwijdering	Vol.													
		Vol.			2					1		2			
Niet dragen van identiteits- of reisdocumenten	Vol.														
	Vol.														
Inschrijving in vreemdelingenregister	Vol.	2	10	10	4	2	6	2	7	15	30	11	7		
	Pog.	1													
		Subtotaal	228	177	92	86	83	92	147	128	81	160	102	51	
Mensensmokkel		Vol.		21	20	24	16	6	8	6		7	5	3	
		Pog.					8	7	3	2			1		
		Subtotaal	21	20	24	16	14	15	9	2	7	6	3		
Mensenhandel	Vol.	8													
	Subtotaal	8													
Hulp bij illegaal verblijf	Vol.		2	3	3	1	2	8	1			1			
	Subtotaal		2	3	3	1	2	8	1			1			
Niet nader bepaald	Vol.	1	3	1	1										
	Subtotaal	1	3	1	1										
Andere	Vol.	2		1		1									
	Subtotaal	2		1		1									
		Totaal	239	203	117	114	101	108	170	138	83	168	108	54	



Milieu

			2000	2013	2014	2015	2016	2017	2018	2019	2020	2021	2022	2023
Afvstoffen	Afvaltransport	Vol.		5	2			3	4	2	1			
	Afval door beroepspersoon	Vol.		1	6	6	5	3	5	3	2	11	7	2
	Afval door particulier	Vol.		23	32	31	27	43	53	22	28	28	13	9
	Afval door onbepaald persoon	Vol.	23											
		Pog.		1										
	Afval: vergunning/erkenning	Vol.					2			7	3	2		
	Niet nader bepaald	Vol.	8											
	Subtotaal		32	29	40	37	34	49	62	34	34	41	20	11
Nucleair	Niet-proliferatie	Vol.					1							
	Subtotaal						1							
Andere dan afval	Stedenbouw	Vol.	27	13	20	14	12	24	19	11	10	13	9	14
	Milieuvergunning	Vol.		4		1			1	2		1	1	1
	Geluidshinder	Vol.	5		1	3		1	1	1	1			
	Waterverontreiniging	Vol.	5	4	1		4	1	3	2	4	2	12	
	Luchtverontreiniging	Vol.	2	1				3			1			
	Bodemverontreiniging	Vol.						1						
	Andere leefmilieuhinder	Vol.	19		4	3		2	1			1		
		Pog.	1											
	Subtotaal		59	22	26	22	16	32	25	16	16	17	22	15
Biodiversiteit / Fauna en flora	Handel en bezit: CITES-wetgeving	Vol.							1					
	Dierenwelzijn	Vol.	8	10	6	11	5	11	11	13	10	12	12	6
	Natuurbescherming	Vol.			5	2	2	3	1	4				
		Pog.			1									
	Vergunning / erkenning dieren	Vol.			3		3		5		1	1		
	Vernietiging van dieren	Vol.		1	1	2	2			2		2		
		Pog.		1				1					1	
	Dierengezondheid	Vol.											1	1
	Subtotaal		8	12	16	15	12	15	18	19	11	15	14	7
Niet nader bepaald		Vol.	5											
	Subtotaal		5											
	Totaal		104	63	82	74	63	96	105	69	61	73	56	33



Wapens en springstoffen

			2000	2013	2014	2015	2016	2017	2018	2019	2020	2021	2022	2023
Illegaal bezit	Vuurwapen	Vol.		23	27	14	29	7	8	7	14	3	8	7
	Blank wapen of niet-vuurwapen	Vol.		12	12	9	14	12	14	12	13	14	8	10
	Munitie	Vol.		3	2	2	3	3	2	3		1	1	2
	Onderdelen/toebehoren	Vol.		1								1		
	Niet nader bepaald	Vol.	7	4		1				1				
	Subtotaal		7	43	41	26	46	22	24	23	27	19	17	19
Illegale dracht / vervoer	Vuurwapen	Vol.					2	1	2	1	3	1	1	
	Blank wapen of niet-vuurwapen	Vol.		12	15	10	15	18	5	15	13	17	24	11
	Munitie	Vol.				1	1							
	Niet nader bepaald	Vol.	11								1			
		Pog.	1											
	Subtotaal		12	12	15	10	18	20	7	16	17	18	25	11
Illegale handel	Vuurwapen	Vol.				1	1		1					
	Subtotaal					1	1		1					
Illegale vervaardiging / herstelling	Vuurwapen	Vol.				1								
	Subtotaal					1								
Springstoffen		Vol.	1								1			
	Subtotaal		1								1			
Andere	Veiligheidsmaatregelen	Vol.									1			
	Opslag	Vol.				3				1	3	1	1	
	Niet nader bepaald	Vol.	5											
	Subtotaal		5			3				1	4	1	1	
	Totaal		25	55	56	37	69	42	32	40	49	38	43	30



Bescherming personen

			2000	2013	2014	2015	2016	2017	2018	2019	2020	2021	2022	2023
Discriminatie	Racisme en xenofobie	Vol.		2	1			2	1	2	4	3	3	2
	Op grond van seksuele geaardheid (homofobie)	Vol.			2							1		
	Andere discriminatie	Vol.											1	
		Subtotaal		2	3			2	1	2	4	4	4	2
Negationisme en revisionisme	Revisionisme	Vol.										1		
		Subtotaal										1		
Auteursrechten		Vol.		1				1						
		Subtotaal		1				1						
Bescherming privé-leven		Vol.	8	1		2	2	3		2	2	1	1	
		Subtotaal	8	1		2	2	3		2	2	1	1	
Bewakingscamera's		Vol.						1				1	2	1
		Pog.											1	
		Subtotaal						1				1	3	1
Portretrecht		Vol.			1			1					2	2
		Subtotaal			1			1					2	2
Andere		Vol.	5			1								
		Subtotaal	5			1								
Totaal			13	4	4	3	2	8	1	4	6	7	10	5



Hormonen en doping

		2000	2013	2014	2015	2016	2017	2018	2019	2020	2021	2022	2023
Bezit	Vol.		2	5	1	1	1		1				
	Subtotaal		2	5	1	1	1		1				
Niet nader bepaald	Vol.		1					1					
	Subtotaal		1					1					
	Totaal		3	5	1	1	1	1	1				

Voetbalwet

		2000	2013	2014	2015	2016	2017	2018	2019	2020	2021	2022	2023
Betreden stadionzones niet-publiek toegankelijk	Vol.								1				
	Subtotaal								1				
Gebruik pyrotechnisch voorwerp grondgebied Rijk	Vol.									1			
	Subtotaal									1			
	Totaal								1	1			

Private veiligheid

		2000	2013	2014	2015	2016	2017	2018	2019	2020	2021	2022	2023
Bewaking- / beveiligingsfirma's	Vol.	1	1	2	2		1	3	6			2	2
	Subtotaal	1	1	2	2		1	3	6			2	2
	Totaal	1	1	2	2		1	3	6			2	2

Jeugdbescherming

		2000	2013	2014	2015	2016	2017	2018	2019	2020	2021	2022	2023
Wet op de leerplicht	Vol.	2	9	7	7	7	7	8	2	2	2	3	3
	Subtotaal	2	9	7	7	7	7	8	2	2	2	3	3
Wet op de jeugdbescherming	Vol.	8	46	59	62	79	63	89	93	96	96	111	120
	Subtotaal	8	46	59	62	79	63	89	93	96	96	111	120
	Totaal	10	55	66	69	86	70	97	95	98	98	114	123



Sociaal strafwetboek

		2000	2013	2014	2015	2016	2017	2018	2019	2020	2021	2022	2023
Belaging op het werk	Vol.			1	1		1	3	1		1	1	1
	Subtotaal			1	1		1	3	1		1	1	1
Werknemer in gevaar brengen	Vol.									2			
	Subtotaal									2			
Loon en andere vermogensrechtelijke voordelen	Vol.			1	1								
	Subtotaal			1	1								
Illegale arbeid	Vol.				1	1	2	3	1				
	Subtotaal				1	1	2	3	1				
Sociale fraude inzake bijdragen (zwartwerk)	Vol.		1	6	1	1	1		1	6	4		2
	Subtotaal		1	6	1	1	1		1	6	4		2
Sociale documenten	Vol.				1								
	Subtotaal				1								
Misd. tegen openbare trouw in sociaal strafrecht	Vol.			1	1	4	3	1		2			
	Subtotaal			1	1	4	3	1		2			
Oplichting in sociaal strafrecht	Vol.		5	4	3	6	9	9		4	5	3	2
	Subtotaal		5	4	3	6	9	9		4	5	3	2
Andere	Vol.		2			1	1	1					
	Subtotaal		2			1	1	1					
	Totaal		8	13	9	13	17	17	3	14	10	4	5

Dronkenschap en alcohol

		2000	2013	2014	2015	2016	2017	2018	2019	2020	2021	2022	2023
Openbare dronkenschap	Vol.	32	102	127	118	127	100	69	96	55	76	75	86
	Pog.	2											
	Subtotaal	34	102	127	118	127	100	69	96	55	76	75	86
Alcohol schenken aan dronken persoon	Vol.							2					
	Subtotaal							2					
	Totaal	34	102	127	118	127	100	71	96	55	76	75	86



Kieswetgeving

		2000	2013	2014	2015	2016	2017	2018	2019	2020	2021	2022	2023
	Pog.	1											
	Subtotaal	1											
	Totaal	1											

Bevolkingsregister

		2000	2013	2014	2015	2016	2017	2018	2019	2020	2021	2022	2023
	Vol.	32	89	121	119	87	90	105	110	124	99	35	78
	Pog.	4											
	Subtotaal	36	89	121	119	87	90	105	110	124	99	35	78
	Totaal	36	89	121	119	87	90	105	110	124	99	35	78

Identiteitskaart

		2000	2013	2014	2015	2016	2017	2018	2019	2020	2021	2022	2023
Niet in bezit	Vol.	4		2			1			2		2	
	Subtotaal	4		2			1			2		2	
Weigeren te vertonen	Vol.	1	1										
	Subtotaal	1	1										
Niet nader bepaald	Vol.		1					1					
	Subtotaal		1					1					
Andere	Vol.	1											
	Subtotaal	1											
	Totaal	6	2	2			1	1		2		2	



Volksgezondheid

		2000	2013	2014	2015	2016	2017	2018	2019	2020	2021	2022	2023
Beoefening geneeskunst, verpleegkunde, enz.	Vol.											1	
	Subtotaal											1	
Gezondheidsbeleid	Vol.									1			
	Subtotaal									1			
Rookverbod	Vol.			4	1					2			1
	Subtotaal			4	1					2			1
Wetgeving geneesmiddelen	Vol.	1											
	Subtotaal	1											
Voedingswaren	Vol.	1		3		2				3	1		
	Subtotaal	1		3		2				3	1		
Weigering of verzuim naleving maatregelen	Vol.									523	193	12	
	Subtotaal									523	193	12	
Niet nader bepaald	Vol.							1					
	Subtotaal							1					
Andere	Vol.	2		1				3	1	43	1	1	
	Subtotaal	2		1				3	1	43	1	1	
	Totaal	4		8	1	2		4	3	570	195	15	



Arbeid

		2000	2013	2014	2015	2016	2017	2018	2019	2020	2021	2022	2023
Algemeen reglement arbeidsbescherming	Vol.	2				3				1		2	
	Subtotaal	2				3				1		2	
Ambulante handel	Vol.	3	7	5	5	8	2	3	2	5			1
	Pog.				1	1							
	Subtotaal	3	7	5	6	9	2	3	2	5			1
Inbreuk maatregel beroepsverbod	Vol.						1					1	
	Subtotaal						1					1	
Sociale fraude inzake bijdragen (zwartwerk)	Vol.	1									1	3	1
	Subtotaal	1									1	3	1
Buitenlandse werknemers of zelfstandigen	Vol.		2	1			1						
	Subtotaal		2	1			1						
Niet nader bepaald	Vol.					2				1			
	Subtotaal					2				1			
Andere	Vol.	1	1			2							
	Subtotaal	1	1			2							
	Totaal	7	10	6	6	16	4	3	2	7	1	6	2



Bescherming van de openbare inkomsten

		2000	2013	2014	2015	2016	2017	2018	2019	2020	2021	2022	2023
Douane en accijnzen	Vol.	2											
	Subtotaal	2											
Verkeersbelasting / BIV	Vol.		6	9	4	11	15	9	3				
	Subtotaal		6	9	4	11	15	9	3				
Sociale fraude inzake uitkeringen	Vol.						1					1	
	Subtotaal						1					1	
BTW-fraude	Vol.	1		1	1								
	Subtotaal	1		1	1								
Fiscale fraude - inkomstenbelastingen	Vol.					1							1
	Subtotaal					1							1
Fraude inzake andere openbare inkomsten	Vol.	1											
	Subtotaal	1											
Niet nader bepaald	Vol.		8		1		3		1				2
	Subtotaal		8		1		3		1				2
	Totaal	4	14	10	6	12	19	9	4			1	3

Economische wetgeving

		2000	2013	2014	2015	2016	2017	2018	2019	2020	2021	2022	2023
Vennootschappen	Vol.		2				1	1	1			5	1
	Subtotaal		2				1	1	1			5	1
Namaak van intellectuele eigendomsrechten	Vol.						1					1	
	Subtotaal						1					1	
Misbruik van voorkennis	Vol.	1											
	Subtotaal	1											
Andere	Vol.				1						2	6	2
	Subtotaal				1						2	6	2
	Totaal	1	2		1		2	1	1		2	12	3



Handelspraktijken

		2000	2013	2014	2015	2016	2017	2018	2019	2020	2021	2022	2023
Marktpraktijken en consumentenbescherming	Vol.	3	2	1			1		1				
	Pog.	2											
	Subtotaal	5	2	1			1		1				
Handelsregister	Vol.			1				3			1		
	Subtotaal			1				3			1		
Niet nader bepaald	Vol.								1				1
	Subtotaal								1				1
Andere	Vol.	1		2	2		1	1	1				
	Subtotaal	1		2	2		1	1	1				
Totaal		6	2	4	2		2	4	3		1		1

Militair strafrecht en militie

		2000	2013	2014	2015	2016	2017	2018	2019	2020	2021	2022	2023
Desertie	Vol.					1							
	Subtotaal					1							
Totaal						1							


Andere bijzondere wetten

		2000	2013	2014	2015	2016	2017	2018	2019	2020	2021	2022	2023
Vervoer	Vol.	2			2	1	3		2		1		
	Pog.	1											
	Subtotaal	3			2	1	3		2		1		
Preventie: brand, ontploffing, ongevallen	Vol.	1											
	Subtotaal	1											
Loterijen en kansspelen	Vol.						1						
	Subtotaal						1						
Onopzettelijke beschadiging kabels telecomnetwerk	Vol.			8	6	13	21	20	9	2	14	14	12
	Subtotaal			8	6	13	21	20	9	2	14	14	12
Inbreuken Wet politie spoorwegen	Vol.			2	1		2		1	2	1	8	1
	Subtotaal			2	1		2		1	2	1	8	1
Bescherming van (onderdeel) politie-uniform	Vol.						1						
	Subtotaal						1						
Elektronische communicatiemiddelen	Vol.									1		1	5
	Subtotaal									1		1	5
Andere	Vol.	3	1	1	4			1				2	
	Subtotaal	3	1	1	4			1				2	
Totaal		7	1	11	13	14	28	21	12	5	16	25	18

POLITIËLE CRIMINALITEITSSTATISTIEKEN

PLEEGPLAATS: POLITIEZONE

POLITIEZONE KOUTER

*Bijlage III: Detailrapport
Criminele Figuren / Fenomenen*



POLITIEZONE KOUTER

CF Diefstal vervoermiddel

		2000	2013	2014	2015	2016	2017	2018	2019	2020	2021	2022	2023
Autodiefstal	Vol.	37	13	14	10	15	16	7	10	3	5	8	4
	Pog.	12	3			3	4	1	3	1	2	1	
	Totaal	49	16	14	10	18	20	8	13	4	7	9	4
Motodiefstal	Vol.	1	3	1	1	2	1		3	1		1	1
	Totaal	1	3	1	1	2	1		3	1		1	1
Carjacking	Vol.					1			1				
	Pog.										1		
	Totaal					1			1		1		
Homejacking	Pog.										1		
	Totaal										1		
Garagediefstal	Vol.	6	2	1	1	2	2	2	1				
	Totaal	6	2	1	1	2	2	2	1				
Bromfietsdiefstal	Vol.	72	13	17	4	15	12	11	5	7	9	5	8
	Pog.	4				1			1		1		
	Totaal	76	13	17	4	16	12	11	6	7	10	5	8
Fietsdiefstal	Vol.	470	183	159	160	152	151	187	142	84	65	114	63
	Pog.	7	1	1		4	7	3		1			
	Totaal	477	184	160	160	156	158	190	142	85	65	114	63



CF Inbraak

		2000	2013	2014	2015	2016	2017	2018	2019	2020	2021	2022	2023
Woninginbraak	Vol.	142	103	121	84	67	67	69	59	57	26	50	56
	Pog.	122	75	89	39	50	37	28	36	24	19	25	32
	Totaal	264	178	210	123	117	104	97	95	81	45	75	88
Inbraak in bedrijf of handelszaak	Vol.	61	56	35	40	21	19	21	23	6	7	14	12
	Pog.	12	19	10	18	11	14	6	7	2	5	7	2
	Totaal	73	75	45	58	32	33	27	30	8	12	21	14
Inbraak in openbare of overheidsinstelling	Vol.	19	21	21	13	7	14	10	7	2	8	5	6
	Pog.	6	14	5	4	5	4	4	2	2	2	4	
	Totaal	25	35	26	17	12	18	14	9	4	10	9	6
Inbraak in gebouw (totaal)	Vol.	222	180	177	136	94	100	100	89	65	41	69	74
	Pog.	140	108	104	61	66	55	38	45	28	26	36	34
	Totaal	362	288	281	197	160	155	138	134	93	67	105	108

CF Diefstal andere

		2000	2013	2014	2015	2016	2017	2018	2019	2020	2021	2022	2023
Diefstal gewapenderhand	Vol.	9	3	4	2	2	3	5	4	1	6	1	1
	Pog.	2	2	1		2	1	1	2	1	1		
	Totaal	11	5	5	2	4	4	6	6	2	7	1	1
Diefstal met geweld zonder wapen	Vol.	11	14	9	8	9	15	30	16	15	14	16	18
	Pog.	6	6	2	4	5	5	8	4	7	8	9	4
	Totaal	17	20	11	12	14	20	38	20	22	22	25	22
Diefstal uit of aan voertuig	Vol.	110	111	63	110	68	108	92	83	93	52	48	41
	Pog.	20	22	10	9	5	18	12	12	18	4	4	9
	Totaal	130	133	73	119	73	126	104	95	111	56	52	50
Diefstal van wapens en explosieven	Vol.	8	4	3	1	5	4	2	3	4		4	2
	Pog.				1			1					
	Totaal	8	4	3	2	5	4	3	3	4		4	2



CF Diefstal andere

		2000	2013	2014	2015	2016	2017	2018	2019	2020	2021	2022	2023
Steaming	Vol.							1	1				
	Pog.									1			
	Totaal							1	1	1			
Handtasroof	Vol.	1			1	1	1	1	1	1		1	
	Pog.												
	Totaal	1			1	1	1	1	1	1		1	
Grijpdiefstal	Vol.	4	3	3	1	3	5	13	5	4		9	4
	Pog.	2			1		1						
	Totaal	6	3	3	2	3	6	13	5	4		9	4
Zakkenrollerij	Vol.	24	25	15	24	19	12	14	7	5	4	2	8
	Pog.	3											
	Totaal	27	25	15	24	19	12	14	7	5	4	2	8
Winkeldiefstal	Vol.	64	47	49	34	66	54	67	92	71	73	91	82
	Pog.	6	1				2	3	3	2	2	3	1
	Totaal	70	48	49	34	66	56	70	95	73	75	94	83
Diefstal met list	Vol.	14	23	10	3	4	11	13	2	6	3	4	5
	Pog.	3	6		1	1	2	2			2	2	1
	Totaal	17	29	10	4	5	13	15	2	6	5	6	6
Metaaldiefstal	Vol.		26	11	14	6	6	3	3	8	4	11	9
	Pog.										1		
	Totaal		26	11	14	6	6	3	3	8	5	11	9
Werfdiefstal	Vol.	13	15	8	9	9	12	3	11	13	8	13	6
	Pog.			3		2	1			1		2	
	Totaal	13	15	11	9	11	13	3	11	14	8	15	6
Home-invasion	Vol.						1		1				
	Pog.						1			1			



CF Diefstal andere

		2000	2013	2014	2015	2016	2017	2018	2019	2020	2021	2022	2023
	Totaal						2		1	1			
Dierendiefstal	Vol.	9	9	5	7	6	7	4	4	1	4	4	1
	Pog.						1						
	Totaal	9	9	5	7	6	8	4	4	1	4	4	1
Ladingdiefstal	Vol.		4	2	3	4	26	25	11	33	11	7	3
	Pog.						4	2	1	4	2	2	
	Totaal		4	2	3	4	30	27	12	37	13	9	3

ICT-criminaliteit

		2000	2013	2014	2015	2016	2017	2018	2019	2020	2021	2022	2023
Betaalkaartfraude	Vol.	9	32	18	16	27	13	11	9	13	6	1	6
	Pog.	2	5	2	1	1	2	1	1				
	Totaal	11	37	20	17	28	15	12	10	13	6	1	6
Phishing	Vol.		1		1		5	3	13	88	179	126	43
	Pog.		1			1	1			13	7	3	1
	Totaal		2		1	1	6	3	13	101	186	129	44
Ransomware	Vol.					2	3					1	2
	Totaal					2	3					1	2
Shouldersurfing	Vol.		3				2	5					1
	Totaal		3				2	5					1
Skimming	Vol.		3	10	5	7	1			2			
	Totaal		3	10	5	7	1			2			



CF Andere

		2000	2013	2014	2015	2016	2017	2018	2019	2020	2021	2022	2023
Geweld tegen beroepen van algemeen belang	Vol.	4	4	5	6	3	3	6	5	3	5	7	5
	Pog.				1								
	Totaal	4	4	5	7	3	3	6	5	3	5	7	5
Groepsverkrachting	Vol.	1	2		1		1	1					
	Pog.												
	Totaal	1	2		1		1	1					
Graffiti	Vol.	2	12	8	10	3	14	6	2	2	14	4	5
	Pog.												
	Totaal	2	12	8	10	3	14	6	2	2	14	4	5
Beschadiging van auto	Vol.	58	176	215	185	153	129	118	119	99	113	98	98
	Pog.		1										
	Totaal	58	177	215	185	153	129	118	119	99	113	98	98
Steekpartij	Vol.		1	2	3		3		4	1	3	5	1
	Pog.	1		1	1	1		3	1		1		
	Totaal	1	1	3	4	1	3	3	5	1	4	5	1

FE Intrafamiliaal geweld (IFG)

		2000	2013	2014	2015	2016	2017	2018	2019	2020	2021	2022	2023
IFG: fysiek, binnen het koppel	Vol.	19	59	77	64	83	70	62	79	75	76	70	57
	Pog.	1	1				1	2	1			1	
	Totaal	20	60	77	64	83	71	64	80	75	76	71	57
IFG: fysiek, tegen afstammelingen	Vol.	5	7	11	8	11	7	11	9	17	15	15	11
	Pog.	1						3	2			1	
	Totaal	6	7	11	8	11	7	14	11	17	15	16	11
IFG: fysiek, tegen andere leden	Vol.	44	8	18	14	23	15	12	18	16	11	15	17
	Pog.			1									
	Totaal	44	8	19	14	23	15	12	18	16	11	15	17
IFG: seksueel, binnen het koppel	Vol.								2	1		3	



FE Intrafamiliaal geweld (IFG)

		2000	2013	2014	2015	2016	2017	2018	2019	2020	2021	2022	2023
	Totaal								2	1		3	
IFG: seksueel, tegen afstammelingen	Vol.	1	1	6	2	5	4	7	10	4	4	5	2
	Totaal	1	1	6	2	5	4	7	10	4	4	5	2
IFG: seksueel, tegen andere leden	Vol.	2										1	
	Totaal	2										1	
IFG: psychisch, binnen het koppel	Vol.	123	85	91	62	61	69	40	56	75	80	79	75
	Totaal	123	85	91	62	61	69	40	56	75	80	79	75
IFG: psychisch, tegen afstammelingen	Vol.			1		2	3	4	3	4	1	7	9
	Totaal			1		2	3	4	3	4	1	7	9
IFG: psychisch, tegen andere leden	Vol.		1	2	1		1		9	6	2	3	2
	Totaal		1	2	1		1		9	6	2	3	2
IFG: economisch, binnen het koppel	Vol.	1	3	5	7	4	7	6	4	7	1	5	4
	Totaal	1	3	5	7	4	7	6	4	7	1	5	4
IFG: economisch, tegen afstammelingen	Vol.	2				1	1	1					
	Pog.			1									
	Totaal	2		1		1	1	1					
IFG: economisch, tegen andere leden	Vol.	31	9	22	23	9	3	3	3	6	3	10	10
	Totaal	31	9	22	23	9	3	3	3	6	3	10	10



FE Hormonen en doping

		2000	2013	2014	2015	2016	2017	2018	2019	2020	2021	2022	2023
Humane doping	Vol.		5	5	1	1	2		1				
	Totaal		5	5	1	1	2		1				
Illegale vetmesting	Vol.		1					1		1			
	Totaal		1					1		1			



FE Drugs

		2000	2013	2014	2015	2016	2017	2018	2019	2020	2021	2022	2023
Verkoop van cocaïne	Vol.		8	1	3	4	3	4	5	7	5	5	4
	Totaal		8	1	3	4	3	4	5	7	5	5	4
Import-export van cocaïne	Vol.		1	2				1				1	
	Totaal		1	2				1				1	
Productie van synthetische drugs	Vol.		1			1	1		1		2		
	Totaal		1			1	1		1		2		
Import-export van synthetische drugs	Vol.		1	4	1								
	Totaal		1	4	1								
Verkoop van synthetische drugs	Vol.		13	11	7	5	2	17	8	8	2	5	4
	Totaal		13	11	7	5	2	17	8	8	2	5	4
Productie van cannabis (teelt)	Vol.		7	3	4	4	6	2	3	1		3	1
	Totaal		7	3	4	4	6	2	3	1		3	1
Import-export van cannabis in grote hoeve.	Vol.		3	1								1	
	Totaal		3	1								1	
Verkoop van cannabis in grote hoeveelheid	Vol.		1		1	2	2	1	1	2			1
	Totaal		1		1	2	2	1	1	2			1
Import-export van heroïne	Vol.		1	2									
	Totaal		1	2									
Verkoop-handel van heroïne	Vol.		3	1	3	3	1	1	4		2		
	Totaal		3	1	3	3	1	1	4		2		



FE Wapenzwandel

		2000	2013	2014	2015	2016	2017	2018	2019	2020	2021	2022	2023
Handel en productie van vuurwapen	Vol.				1	2		1					
	Totaal				1	2		1					

FE Mensenhandel

		2000	2013	2014	2015	2016	2017	2018	2019	2020	2021	2022	2023
Mensenhandel - economische uitbuiting	Vol.						1	1	2		1		
	Totaal						1	1	2		1		
Mensenhandel - seksuele uitbuiting	Vol.	2	1	3	2	2							1
	Pog.						1						
	Totaal	2	1	3	2	2	1						1

FE Geweld in de publieke ruimte

		2000	2013	2014	2015	2016	2017	2018	2019	2020	2021	2022	2023
Fysiek geweld (openbaar vervoer)	Vol.	3	2	4	2	2	6	4	5	5	4	7	7
	Totaal	3	2	4	2	2	6	4	5	5	4	7	7
Fysiek geweld (openbare weg)	Vol.	50	66	72	61	71	60	66	56	48	43	55	49
	Pog.	1	3	1	5	4		3	2	1			
	Totaal	51	69	73	66	75	60	69	58	49	43	55	49
Fysiek geweld (andere openbare plaats)	Vol.	4	4		2	3	3	4	5	2	3	1	6
	Totaal	4	4		2	3	3	4	5	2	3	1	6
Fysiek geweld (publiek toegankelijke plaats)	Vol.	77	50	58	56	44	49	50	61	28	30	36	42
	Pog.		1			1		1			1		
	Totaal	77	51	58	56	45	49	51	61	28	31	36	42
Seksueel geweld (openbaar vervoer)	Vol.			1			1	1			3	2	1
	Pog.							1					
	Totaal			1			1	2			3	2	1
Seksueel geweld (openbare weg)	Vol.	12	15	6	3	8	6	7	5	5	1	3	4



FE Geweld in de publieke ruimte

		2000	2013	2014	2015	2016	2017	2018	2019	2020	2021	2022	2023
	Pog.	1	2										
	Totaal	13	17	6	3	8	6	7	5	5	1	3	4
Seksueel geweld (andere openbare plaats)	Vol.	4	2	3	1		4	1	1	3	1	1	1
	Pog.		1										
	Totaal	4	3	3	1		4	1	1	3	1	1	1
Seksueel geweld (publiek toegankelijke plaats)	Vol.	4	6	6	2	3	3	6	4	1	5	7	2
	Totaal	4	6	6	2	3	3	6	4	1	5	7	2
Psychisch geweld (openbaar vervoer)	Vol.		2	2	1		1	1	1	1	2	2	1
	Totaal		2	2	1		1	1	1	1	2	2	1
Psychisch geweld (openbare weg)	Vol.	32	39	38	47	42	32	37	31	30	28	32	21
	Totaal	32	39	38	47	42	32	37	31	30	28	32	21
Psychisch geweld (andere openbare plaats)	Vol.	2	3	2	6	1	2	3	3	6	5	2	
	Totaal	2	3	2	6	1	2	3	3	6	5	2	
Psychisch geweld (publiek toegankelijke plaats)	Vol.	25	10	16	15	15	21	17	23	21	11	16	18
	Totaal	25	10	16	15	15	21	17	23	21	11	16	18
Diefstal gewapenderhand (openbare weg)	Vol.	4	2	3			2		2		1	1	
	Pog.								1	1			
	Totaal	4	2	3			2		3	1	1	1	
Diefstal gewapenderhand (andere openbare plaats)	Vol.	1											
	Pog.						1						
	Totaal	1					1						
Diefstal gewapenderhand (publiek toegank. plaats)	Vol.	2	1	1				3	1	1	2		1
	Pog.	1	1			2							
	Totaal	3	2	1		2		3	1	1	2		1
Diefstal geweld zonder wapen (openbaar vervoer)	Vol.	1					1		2	1	1		
	Pog.												



FE Geweld in de publieke ruimte

		2000	2013	2014	2015	2016	2017	2018	2019	2020	2021	2022	2023
	Pog.		1										
	Totaal	1	1				1		2	1	1		
Diefstal geweld zonder wapen (openbare weg)	Vol.	4	6	2	1	3	4	9	3	3	3	5	4
	Pog.			1	1		1	4			1		
	Totaal	4	6	3	2	3	5	13	3	3	4	5	4
Diefstal geweld zonder wapen (and. openb. plaats)	Vol.							1	1	1		1	2
	Pog.								1				
	Totaal							1	2	1		1	2
Diefstal geweld zonder wapen (pub. toegank. pl.)	Vol.	4	2	3	2		4	7	5	5	3	1	2
	Pog.					1	1			3			1
	Totaal	4	2	3	2	1	5	7	5	8	3	1	3

FE Andere

		2000	2013	2014	2015	2016	2017	2018	2019	2020	2021	2022	2023
Nepagenten	Vol.						1	1				1	
	Totaal						1	1				1	
Terrorisme, extremisme en radicalisme	Vol.		1						2		1		
	Pog.						1						
	Totaal		1				1		2		1		
Cyberbelaging	Vol.	7	70	85	72	63	67	67	73	79	62	62	44
	Totaal	7	70	85	72	63	67	67	73	79	62	62	44
Identiteitsfraude	Vol.	14	18	15	21	12	48	67	73	58	49	18	44
	Pog.		1	2		3	4	3	4		42	2	
	Totaal	14	19	17	21	15	52	70	77	58	91	20	44

POLITIËLE CRIMINALITEITSSTATISTIEKEN

PLEEGPLAATS: POLITIEZONE

POLITIEZONE KOUTER

***Bijlage IV: Geregistreeerde feiten
Geen Misdrijf***



POLITIEZONE KOUTER

Niet-crimineel feit

Ziekte / overlijden / vermist

	2000	2013	2014	2015	2016	2017	2018	2019	2020	2021	2022	2023
Zelfmoord	25	23	32	29	17	7	16	16	5	14	13	10
Ziek persoon	12	26	37	29	24	21	22	27	25	25	22	21
Verdacht overlijden	2	3	8	9	6	11	4	10	12	6	9	13
Natuurlijk overlijden	11	9	4	7	3	1	1	2		2		1
Vermist persoon (verdwijning)	50	24	27	29	25	30	23	27	22	18	29	24
Ongeval (exclusief verkeer)	21	19	12	9	9	4	10	11	8	11	4	7
Niet-geïdentificeerd lijk		1										
Andere	3		1									
Totaal	124	105	121	112	84	74	76	93	72	76	77	76

Oproepen

	2000	2013	2014	2015	2016	2017	2018	2019	2020	2021	2022	2023
Alarm	16											
Oproepen	16	5	4	6	14	1	3	3		3		5
Totaal	32	5	4	6	14	1	3	3		3		5

Sociale problemen

	2000	2013	2014	2015	2016	2017	2018	2019	2020	2021	2022	2023
Familiale moeilijkheden	175	89	92	70	39	29	21	16	35	14	20	11
Twist, onenigheid (geen slagen)	106	42	35	35	11	15	10	3	5	9	8	3
Burgerlijke zaak	29	18	14	15	2	8	8	4	2	2	6	3
Jeugdbescherming	34	47	82	108	146	81	122	100	53	74	173	156
Niet nader bepaald										1		
Andere	37	24	10	15	9	16	13	15	16	22	18	8
Totaal	381	220	233	243	207	149	174	138	111	122	225	181

Rampen

2000	2013	2014	2015	2016	2017	2018	2019	2020	2021	2022	2023
------	------	------	------	------	------	------	------	------	------	------	------



Rampen

	2000	2013	2014	2015	2016	2017	2018	2019	2020	2021	2022	2023
Gaslek						1	1					
Inzakking		1										
Stormschade	3	2	3	1	1	2	2	3	2		2	1
Wateroverlast	2		1									
Waterschade			1									
Andere	1											
Totaal	6	3	5	1	1	3	3	3	2		2	1

Openbare orde

	2000	2013	2014	2015	2016	2017	2018	2019	2020	2021	2022	2023
Verstoring	1	15	20	17	26	19	15	28	14	12	14	15
Andere	5	1	1	1					1	1		
Totaal	6	16	21	18	26	19	15	28	15	13	14	15

Verdachte handelingen

	2000	2013	2014	2015	2016	2017	2018	2019	2020	2021	2022	2023
	63	96	77	92	55	43	39	35	33	21	21	20
Totaal	63	96	77	92	55	43	39	35	33	21	21	20

Gevonden voorwerpen

	2000	2013	2014	2015	2016	2017	2018	2019	2020	2021	2022	2023
	114	104	95	95	14	12	9	5	5	1	5	59
Totaal	114	104	95	95	14	12	9	5	5	1	5	59

Verloren voorwerpen

	2000	2013	2014	2015	2016	2017	2018	2019	2020	2021	2022	2023
	611	1.461	1.417	1.425	1.413	1.427	1.384	1.114	1.082	1.048	1.166	1.066
Totaal	611	1.461	1.417	1.425	1.413	1.427	1.384	1.114	1.082	1.048	1.166	1.066

Andere niet misdrijven

2000	2013	2014	2015	2016	2017	2018	2019	2020	2021	2022	2023
------	------	------	------	------	------	------	------	------	------	------	------



Andere niet misdrijven

	2000	2013	2014	2015	2016	2017	2018	2019	2020	2021	2022	2023
Bevel tot gevangenneming		1	1	2	2				1	1		
Niet-naleving van voorwaarden	1	10	6	10	6	11	16	15	11	4	9	7
Proces-verbaal van inlichtingen	55	128	150	139	54	48	46	35	27	21	22	25
Kennisgeving		45	21	20	26	33	18	22	21	35	28	45
Onopzettelijke beschadiging kabels (niet telecom)		22	17	9	15	18	6	2	4	4	6	2
Gedrag in relatie tot gewelddadige radicalisering								1		1		
Vraag seining elektronisch toezicht										7	18	41
Toezichtstaak wapens		1	1			1		5	1	1	3	4
Niet nader bepaald							5				1	
Andere niet misdrijven	40											
Totaal	96	207	196	180	103	111	91	80	65	74	87	124