

POLITIËLE CRIMINALITEITSSTATISTIEKEN

PLEEGPLAATS: POLITIEZONE

POLITIEZONE MIDDELKERKE

2000 - 2023

Federale Politie - DGR/DRIIBIPOL

POLITIËLE CRIMINALITEITSSTATISTIEKEN

PLEEGPLAATS: POLITIEZONE

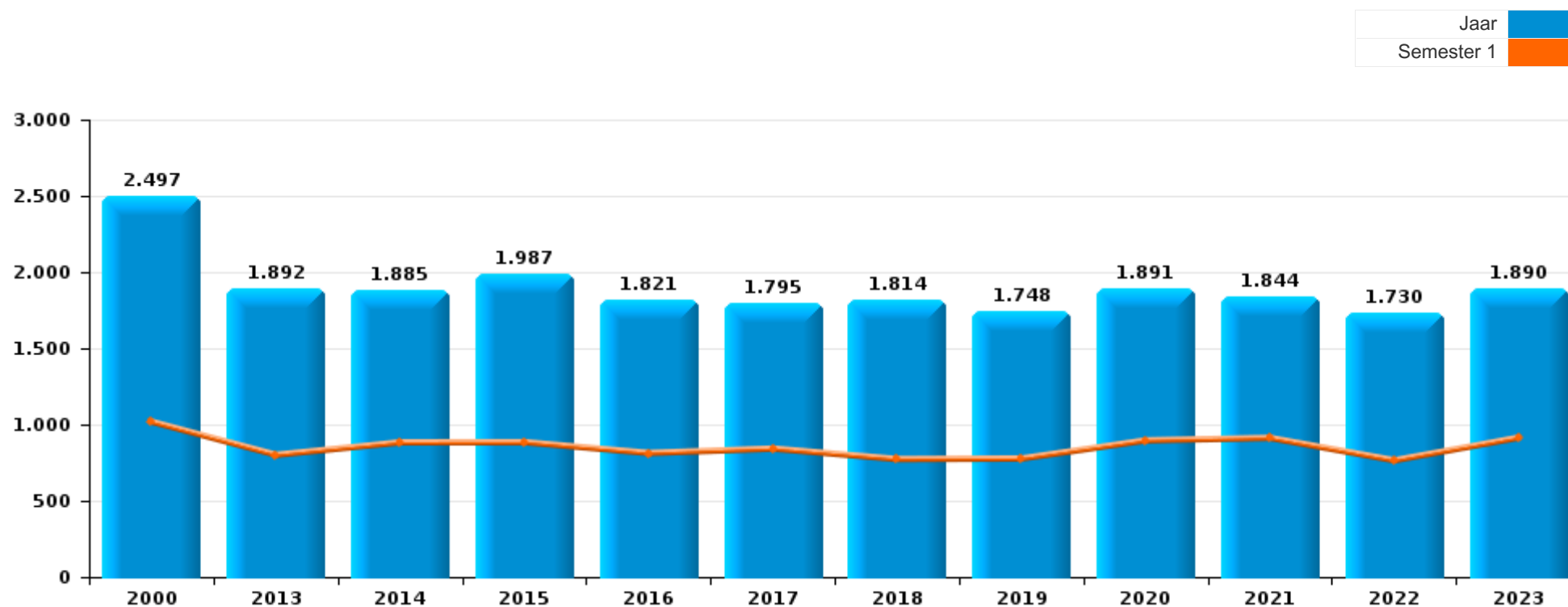
POLITIEZONE MIDDELKERKE

DEEL I : GERECHTELIJKE INBREUKEN



POLITIEZONE MIDDELKERKE

	2000	2013	2014	2015	2016	2017	2018	2019	2020	2021	2022	2023
Totaal aantal misdrijven	2.497	1.892	1.885	1.987	1.821	1.795	1.814	1.748	1.891	1.844	1.730	1.890




POLITIEZONE MIDDELKERKE

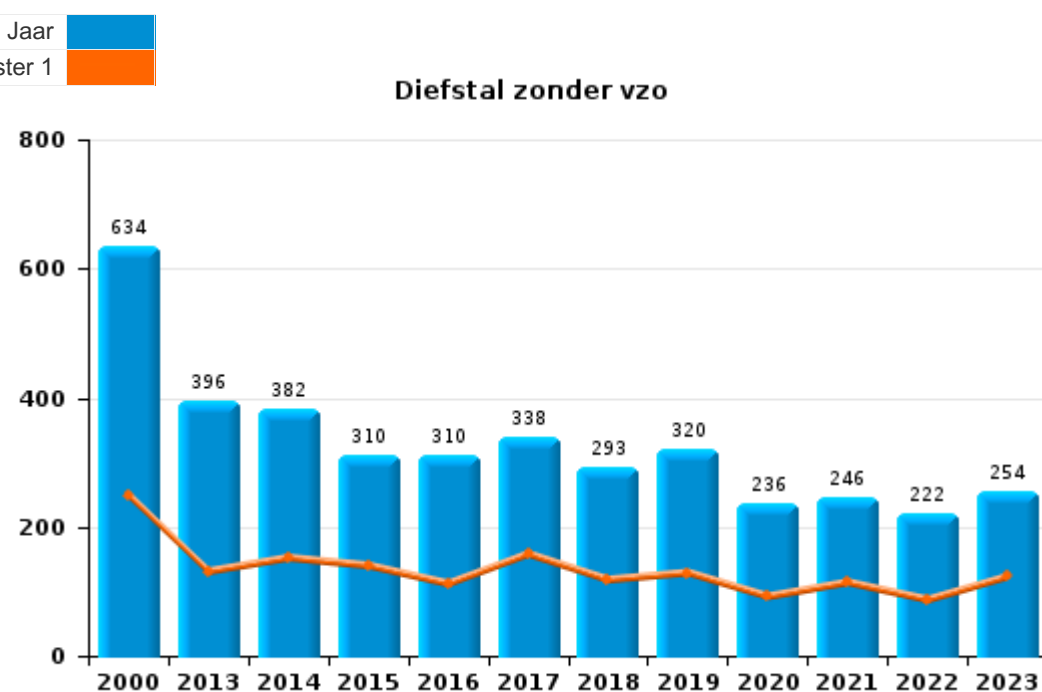
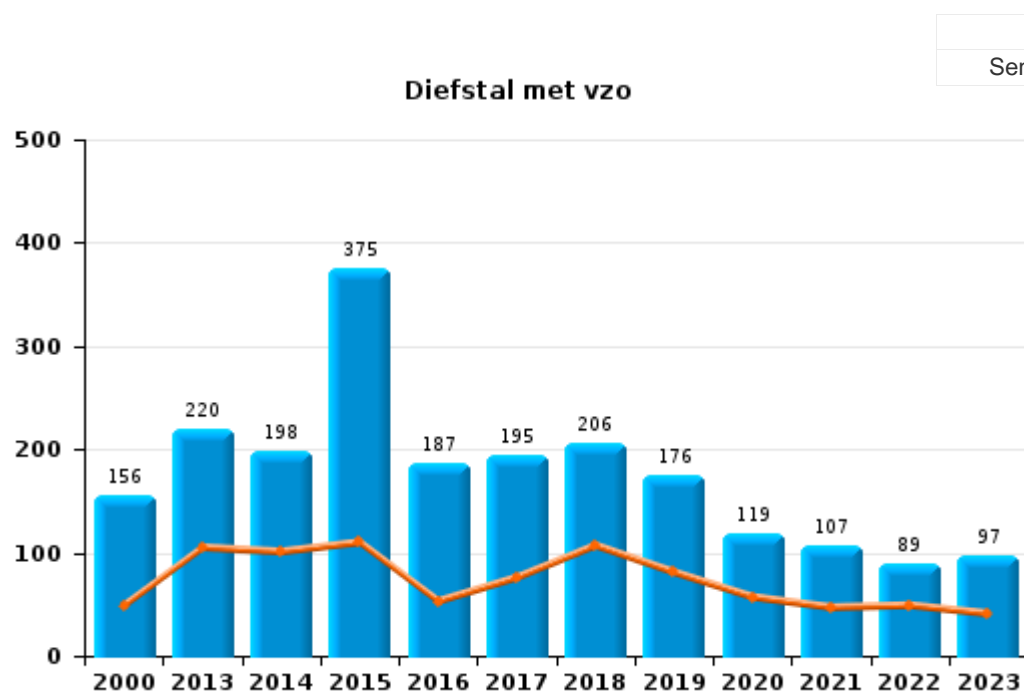
	2000	2013	2014	2015	2016	2017	2018	2019	2020	2021	2022	2023
Diefstal en afpersing	1.028	625	584	689	500	537	510	506	360	359	318	364
Beschadigen van eigendom	453	295	254	271	259	279	235	210	183	193	183	154
Bedrog	107	166	149	164	145	152	163	166	206	230	222	250
Misdr. tegen de lichamelijke integriteit	149	143	189	184	177	162	152	156	136	134	146	151
Bevolkingsregister	71	100	119	118	116	114	136	116	89	106	99	125
Dronkenschap en alcohol	45	96	92	75	73	87	111	74	84	86	102	98
Drugs	57	57	66	35	55	64	77	72	70	83	108	115
Vreemdelingenwetgeving	47	59	86	93	92	57	94	81	50	42	47	53
Informatiecriminaliteit		23	20	25	31	18	36	59	142	106	166	140
Misdr. tegen andere morele waarden en gevoelens	44	69	70	73	82	51	50	50	56	62	45	83
Misdr. tegen de openbare veiligheid	57	58	57	56	58	61	56	44	45	60	41	54
Jeugdbescherming	5	17	13	27	27	45	34	46	35	66	77	87
Volksgezondheid	1		2	3	5	1			225	155	4	1
Milieu	88	33	26	18	21	31	26	34	33	22	23	29
Wapens en springstoffen	34	36	35	29	44	26	31	22	31	14	32	34
Misdr. tegen de openbare trouw	31	29	30	33	35	29	21	30	28	17	29	29
Zedenmisdriven	22	26	26	27	28	12	20	23	44	48	32	33
Misdr. tegen gezag van de overheid	13	15	17	18	15	19	17	21	30	23	26	34
Misdr. tegen de familie	67	26	24	8	16	11	16	9	10	11	15	18
Andere bijzondere wetten	110	1	4	11	14	11	6	7	6	7	5	11
Sociaal strafwetboek	2	1	3	7	8	15	8	6	15	7	4	8
Handelspraktijken	10	2		6	4	5	6	3	4	5	2	6
Bescherming personen	10		1		2	2	1	2	1	3		4
Bescherming van de openbare inkomsten	4	1	1	4	5	1	3	2	1		1	1
Overtreding Strafwetboek	21		1			1						1
Arbeid	4	5	1	4						2		1
Misdr. tegen de persoonlijke vrijheid	3	1	4	2	3	1			1	1	1	
Onwettige uitoefening van het openbaar gezag	5	1			1	2	1	3	2		1	
Mensenhandel		2	2	2	2		1	2				2
Identiteitskaart	2	1		3	2				3			1
Misdr. tegen het juridisch statuut van het kind	2	2	5				2					
Hormonen en doping			1			1	1	3	1	1	1	
Private veiligheid	4		2									
Economische wetgeving	1	2		1								1
Andere inbreuken Strafwetboek				1				1				1
Huisjesmelkerij			1		1							1
Militair strafrecht en militie										1		
Subtotaal	2.497	1.892	1.885	1.987	1.821	1.795	1.814	1.748	1.891	1.844	1.730	1.890
Overtreding lokaal politiereglement		102	45	65	91	93	103	95	73	82	182	180
Subtotaal		102	45	65	91	93	103	95	73	82	182	180
Totaal	2.497	1.994	1.930	2.052	1.912	1.888	1.917	1.843	1.964	1.926	1.912	2.070



I.1. Inbreukcategorie : Diefstal en afpersing (top 5 inbreuken op nationaal niveau 2023)

POLITIEZONE MIDDELKERKE

	2000	2013	2014	2015	2016	2017	2018	2019	2020	2021	2022	2023
Diefstal zonder vzo	634	396	382	310	310	338	293	320	236	246	222	254
Diefstal met vzo	156	220	198	375	187	195	206	176	119	107	89	97
Diefstal niet nader bepaald	237	1					4				1	1
Afpersing	1	8	4	4	3	4	7	10	5	6	6	12
Totaal	1.028	625	584	689	500	537	510	506	360	359	318	364





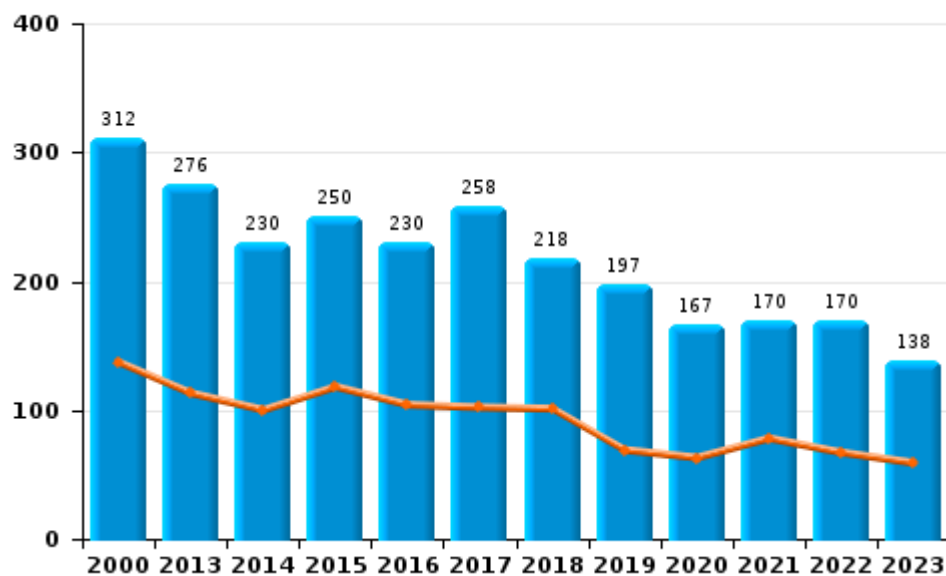
I.2. Inbreukcategorie : Beschadigen van eigendom (top 5 inbreuken op nationaal niveau 2023)

POLITIEZONE MIDDELKERKE

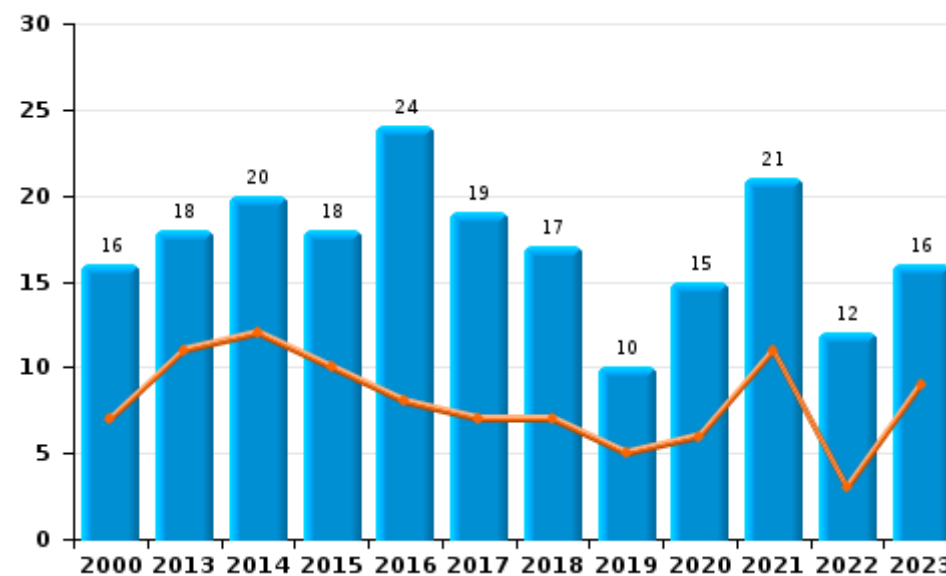
	2000	2013	2014	2015	2016	2017	2018	2019	2020	2021	2022	2023
Vandalisme	312	276	230	250	230	258	218	197	167	170	170	138
Vernieling, onbruikbaarmaking, beschadiging	123	1	4	3	5	2		3	1	2	1	
Onopzettelijke brandstichting	14	13	15	15	7	11	14	5	9	9	6	5
Opzettelijke brandstichting	2	5	5	3	17	8	3	5	6	12	6	11
Opzettelijke vernieling door ontploffing	2											
Totaal	453	295	254	271	259	279	235	210	183	193	183	154

Jaar	Semester 1

Vandalisme



Brandstichting

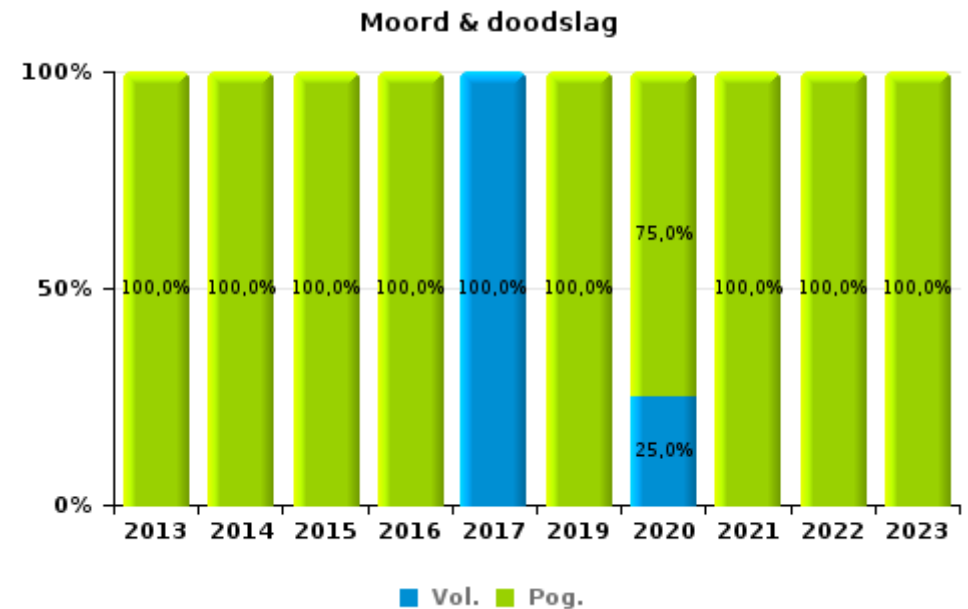
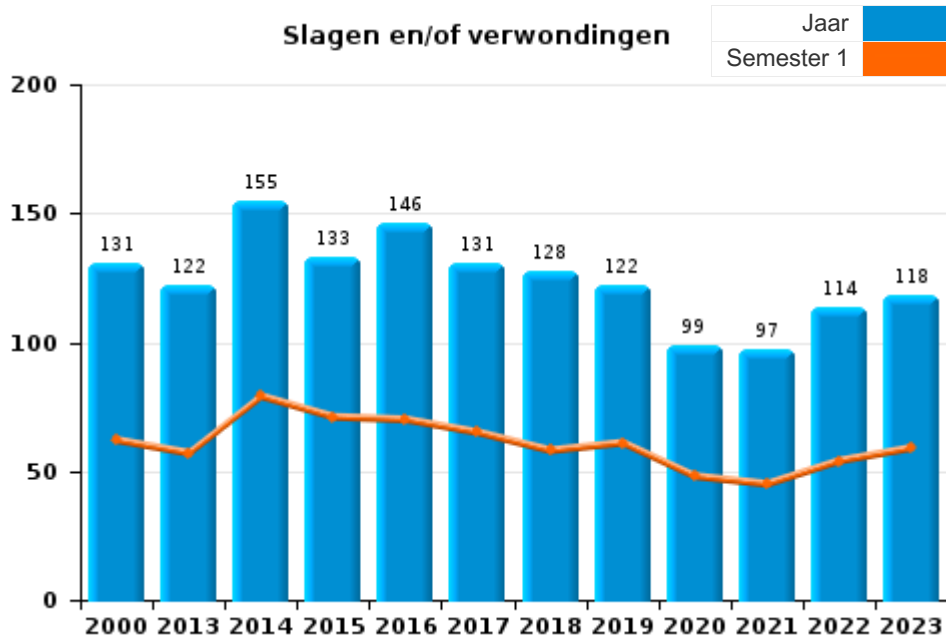




I.3. Inbreukcategorie : Misdrijven tegen de lichamelijke integriteit (top 5 inbreuken op nationaal niveau 2023)

POLITIEZONE MIDDELKERKE

	2000	2013	2014	2015	2016	2017	2018	2019	2020	2021	2022	2023
Slagen en/of verwondingen	131	122	155	133	146	131	128	122	99	97	114	118
Andere	18	20	31	49	26	29	24	33	33	33	30	30
Moord & doodslag		1	3	2	5	2		1	4	4	2	3
Totaal	149	143	189	184	177	162	152	156	136	134	146	151

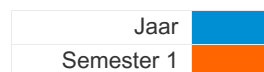




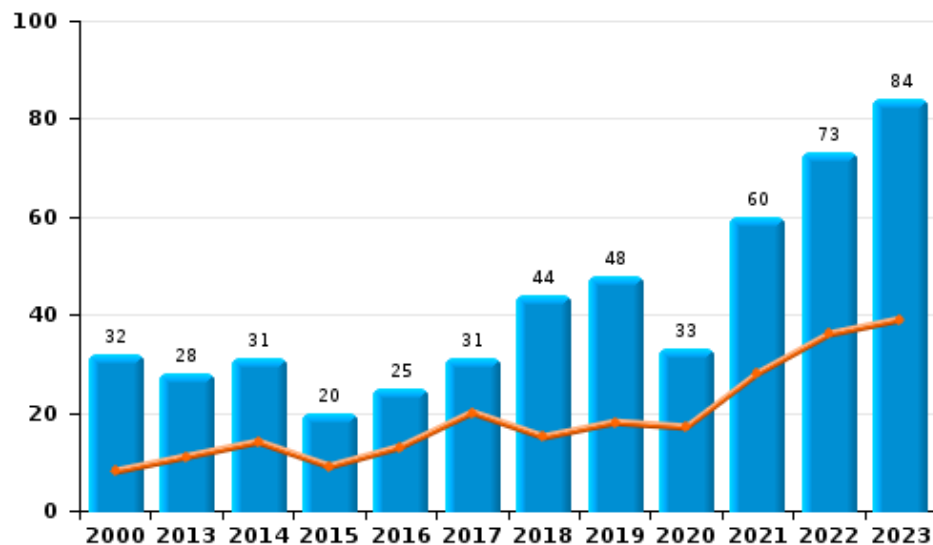
I.4. Inbreukcategorie : Drugs (top 5 inbreuken op nationaal niveau 2023)

POLITIEZONE MIDDELKERKE

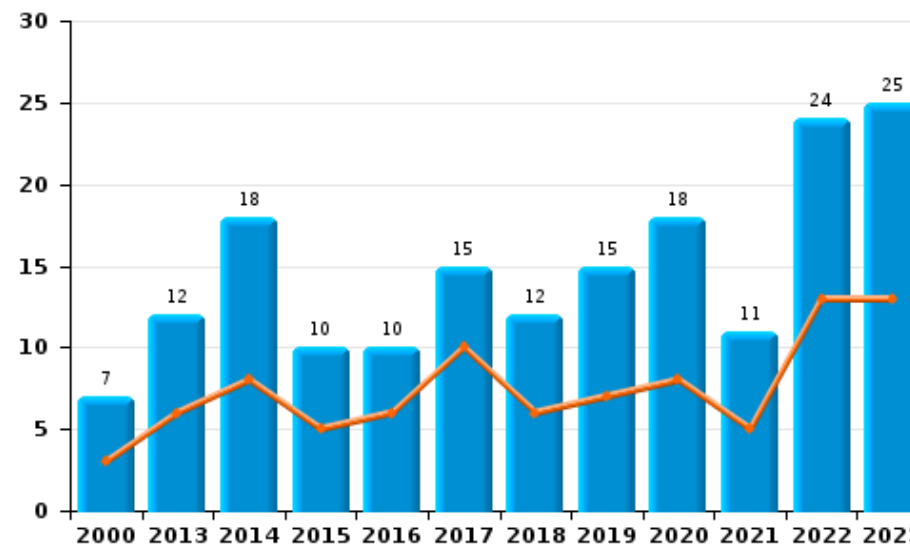
	2000	2013	2014	2015	2016	2017	2018	2019	2020	2021	2022	2023
Bezit	32	28	31	20	25	31	44	48	33	60	73	84
Handel	7	12	18	10	10	15	12	15	18	11	24	25
Gebruik	10	2	2	1	5	2	10		11	8	6	2
Andere	1	4	9	2	8	5	1	2	5	2	2	1
Fabricatie	1	8	4	1	5	3	8	5	1	1	1	1
In- en uitvoer	6	3	2	1	2	8	2	2	2	1	2	2
Totaal	57	57	66	35	55	64	77	72	70	83	108	115



Bezit



Handel





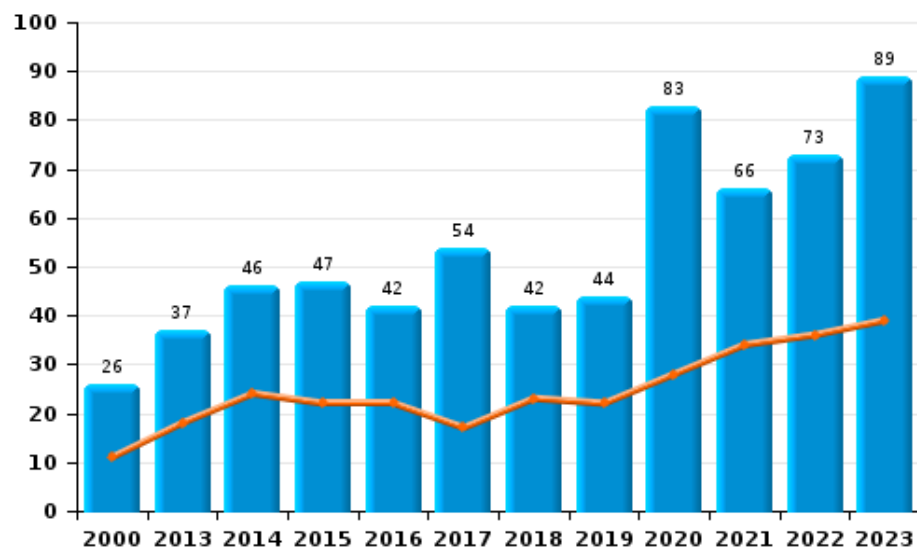
I.5. Inbreukcategorie : Bedrog (top 5 inbreuken op nationaal niveau 2023)

POLITIEZONE MIDDELKERKE

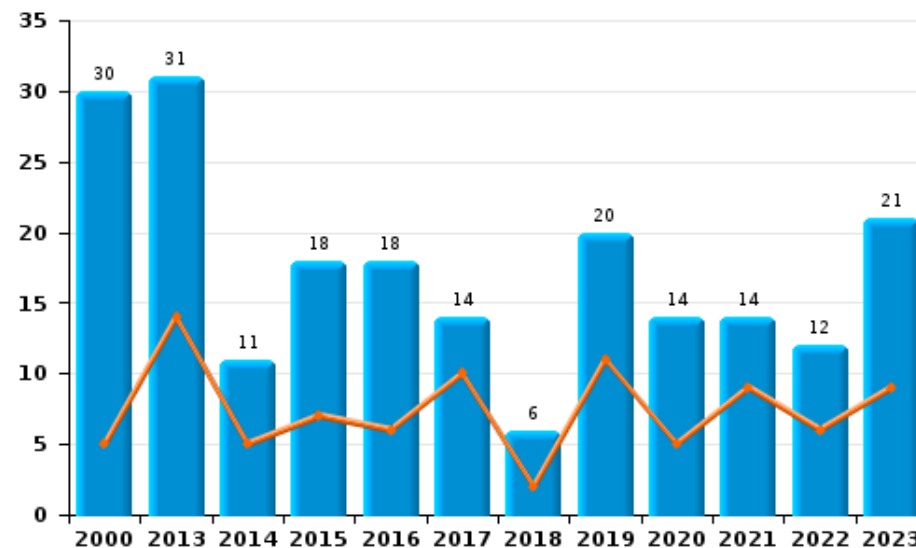
	2000	2013	2014	2015	2016	2017	2018	2019	2020	2021	2022	2023
Verduistering en bedrieglijke vernietiging	33	90	81	81	75	73	92	84	95	120	110	100
Oplichting	26	37	46	47	42	54	42	44	83	66	73	89
Misbruik van vertrouwen en verwante misdr.	30	31	11	18	18	14	6	20	14	14	12	21
Flessentrekkerij	6	5	8	10	4	8	21	15	2	2	11	11
Bedrog: Andere	10	1	1	2	3	2	2	2	12	25	13	29
Heling	2	2	1	4	1	1				2	2	
Misdr. ivm insolventie			1	2	2			1		1	1	
Totaal	107	166	149	164	145	152	163	166	206	230	222	250

Jaar	Semester 1
Jaar	Semester 1

Oplichting



Misbruik van vertrouwen en verwante misdr.



POLITIËLE CRIMINALITEITSSTATISTIEKEN

PLEEGPLAATS: POLITIEZONE

POLITIEZONE MIDDELKERKE

DEEL II : CRIMINELE FIGUREN / FENOMENEN



POLITIEZONE MIDDELKERKE

CF Diefstal vervoermiddel

	2000	2013	2014	2015	2016	2017	2018	2019	2020	2021	2022	2023
Autodiefstal	50	11	6	9	7	5	1	6		3	6	3
Motodiefstal	2	1	2	1		1	1	1		1	1	
Carjacking					1			1				
Homejacking											1	
Garagediefstal		1			1	1						
Bromfietsdiefstal	39	5	12	5	6	7	3	6	9	2	3	
Fietsdiefstal	116	86	119	73	89	85	66	76	75	68	50	45

CF Inbraak

	2000	2013	2014	2015	2016	2017	2018	2019	2020	2021	2022	2023
Woninginbraak	84	107	67	81	79	68	73	58	30	34	15	36
Inbraak in bedrijf of handelszaak	40	20	17	28	12	26	20	19	18	12	10	6
Inbraak in openbare of overheidsinstelling	4	4	2	9	4	6	14	6	6	4	2	2
Inbraak in gebouw (totaal)	128	131	86	118	95	100	107	83	53	50	27	44

CF Diefstal andere

	2000	2013	2014	2015	2016	2017	2018	2019	2020	2021	2022	2023
Diefstal gewapenderhand	7	7	2		1	3	1	3		4	5	
Diefstal met geweld zonder wapen	25	17	18	18	14	11	18	18	13	15	10	19
Diefstal uit of aan voertuig	162	77	46	48	39	33	45	54	32	26	33	30
Diefstal van wapens en explosieven	3	3	2	1	2	2	4	1		2	4	
Handtasroof	2	1		1		2						
Grijpdiefstal	7	1	2	7	5	6	6	7	1	1	1	3
Zakkenrollerij	39	42	31	26	26	25	13	25	10	8	9	3
Winkeldiefstal	31	50	65	40	45	83	69	70	62	44	42	70
Diefstal met list	3	6	10	3	8	16	9	13	11	12	1	5
Metaaldiefstal		4	1	1		3	2	3		7	4	12
Werfdiefstal	4	10	7	2		5	10	7	5	11	7	16
Home-invasie												1
Dierendiefstal	3	1	3	2	2	2		1			1	
Ladingdiefstal			1	2	1	3			3			2



ICT-criminaliteit

	2000	2013	2014	2015	2016	2017	2018	2019	2020	2021	2022	2023
Betaalkaartfraude	1	10	4	3	5	3	10	9	21	22	49	25
Phishing			1		1		9	21	51	52	27	36
Ransomware								3		1	1	
Shouldersurfing		5				1	1	5	1	1		1
Skimming					2							2

CF Andere

	2000	2013	2014	2015	2016	2017	2018	2019	2020	2021	2022	2023
Geweld tegen beroepen van algemeen belang	2	2	1	3	2	5	5	3	6	3	9	10
Groepsverkrachting					2					1		
Graffiti		6	4	8	5	45	12	7	8	6	7	7
Beschadiging van auto	54	103	85	89	97	67	85	86	62	74	72	54
Steekpartij			2	1	2	2		1	4	1	1	1

FE Intrafamiliaal geweld (IFG)

	2000	2013	2014	2015	2016	2017	2018	2019	2020	2021	2022	2023
IFG: fysiek, binnen het koppel	3	43	52	34	41	44	38	43	41	38	38	36
IFG: fysiek, tegen afstammelingen	1	3	3	2	4	3	5	4	5	3	5	3
IFG: fysiek, tegen andere leden	25	9	8	12	6	11	11	10	4	8	7	8
IFG: seksueel, binnen het koppel												2
IFG: seksueel, tegen afstammelingen		1	1		2		1	2	1			
IFG: seksueel, tegen andere leden				1								1
IFG: psychisch, binnen het koppel	61	31	31	14	18	23	24	12	16	12	18	19
IFG: psychisch, tegen afstammelingen						1	1	1	3	2		
IFG: psychisch, tegen andere leden			4	1	1	2	1		3	1		1
IFG: economisch, binnen het koppel		3	4		1	5	1		6	4	2	3
IFG: economisch, tegen afstammelingen	4							2	1			
IFG: economisch, tegen andere leden	13	4	4		2	1	2	3	1	7	1	4

FE Hormonen en doping

	2000	2013	2014	2015	2016	2017	2018	2019	2020	2021	2022	2023
Humane doping			1			1	1	3	1	1	1	
Illegale vetmesting		2	1			1						



FE Drugs

	2000	2013	2014	2015	2016	2017	2018	2019	2020	2021	2022	2023
Verkoop van cocaïne		2	5		1	1	1	1	2	1	8	8
Import-export van cocaïne		1	1								1	
Import-export van synthetische drugs									1			
Verkoop van synthetische drugs		2	8	2	3	2	2	3	1	5	7	6
Productie van cannabis (teelt)		4	4	1	4	2	5	5	1	1		1
Import-export van heroïne		2				1					1	
Verkoop-handel van heroïne		4	1		1	2	1	2	2		4	

FE Wapenzwendel

	2000	2013	2014	2015	2016	2017	2018	2019	2020	2021	2022	2023
Handel en productie van vuurwapen									1	1		1
Handel en productie van niet-vuurwapen							1		1			

FE Mensenhandel

	2000	2013	2014	2015	2016	2017	2018	2019	2020	2021	2022	2023
Mensenhandel - economische uitbuiting		1		1								1
Mensenhandel - seksuele uitbuiting	1	1	2	2	2		1	1	2			3

FE Geweld in de publieke ruimte

	2000	2013	2014	2015	2016	2017	2018	2019	2020	2021	2022	2023
Fysiek geweld (openbaar vervoer)		3	3	8	4	2	2	1	2	3	5	
Fysiek geweld (openbare weg)	75	32	54	44	48	42	38	33	28	41	32	40
Fysiek geweld (andere openbare plaats)	1	1	6	5	4	6	6	5	5	4	6	6
Fysiek geweld (publiek toegankelijke plaats)	27	34	32	28	39	25	33	26	14	11	16	23
Seksueel geweld (openbaar vervoer)					1				1	2		1
Seksueel geweld (openbare weg)	3	4	5		3	2		2	5	5	5	2
Seksueel geweld (andere openbare plaats)	4	5		1	1	1	3		1	1	3	4
Seksueel geweld (publiek toegankelijke plaats)	4	3	4	5	2		3	2	5	5	4	4
Psychisch geweld (openbaar vervoer)			1	2	2	1	2			1	1	1
Psychisch geweld (openbare weg)	36	16	25	22	26	23	17	21	26	22	34	36
Psychisch geweld (andere openbare plaats)	3		4	2	1	6	1	1	4	5	7	5
Psychisch geweld (publiek toegankelijke plaats)	21	13	17	8	14	10	10	11	9	15	13	19
Diefstal gewapenderhand (openbare weg)	2	2	2						1		1	
Diefstal gewapenderhand (publiek toegank. plaats)	3	3				2	1	2		1	4	
Diefstal geweld zonder wapen (openbaar vervoer)					1							
Diefstal geweld zonder wapen (openbare weg)	20	4	6	7	3	6	7	3	5	2	2	3
Diefstal geweld zonder wapen (and. openb. plaats)				2	1		1	1		1		1
Diefstal geweld zonder wapen (pub. toegank. pl.)	2	3	9	4	7	2	2	5	2	6	2	1

FE Andere

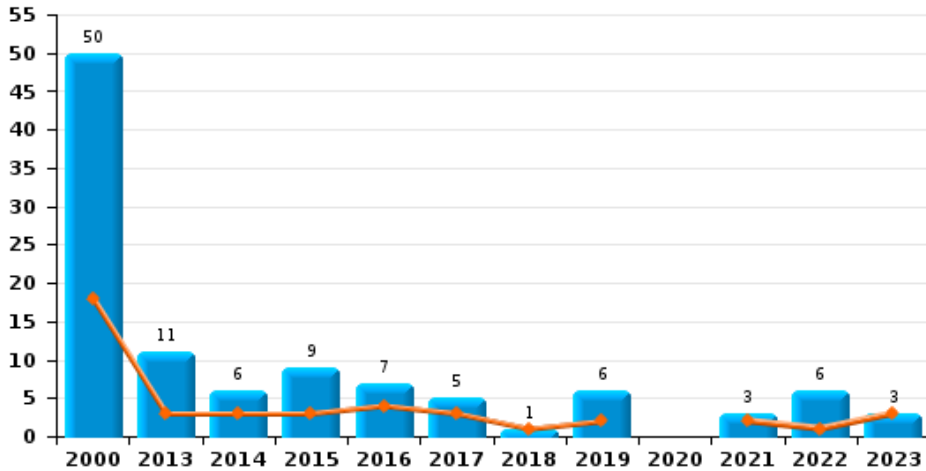
	2000	2013	2014	2015	2016	2017	2018	2019	2020	2021	2022	2023
Nepagenten					1						1	
Terrorisme, extremisme en radicalisme			1					1		1		1
Cyberbelaging	5	19	33	39	37	22	21	21	21	40	25	41
Identiteitsfraude	6	7	14	8	19	36	20	29	50	43	26	22



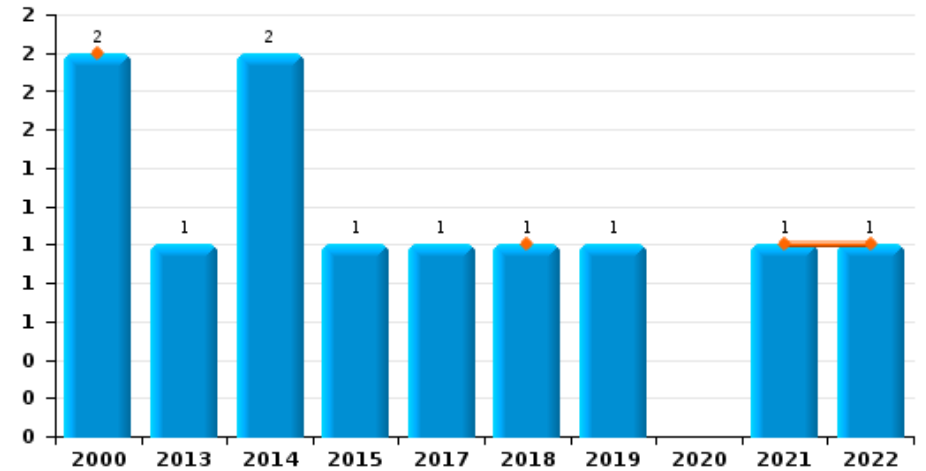
POLITIEZONE MIDDELKERKE

Jaar
Semester 1

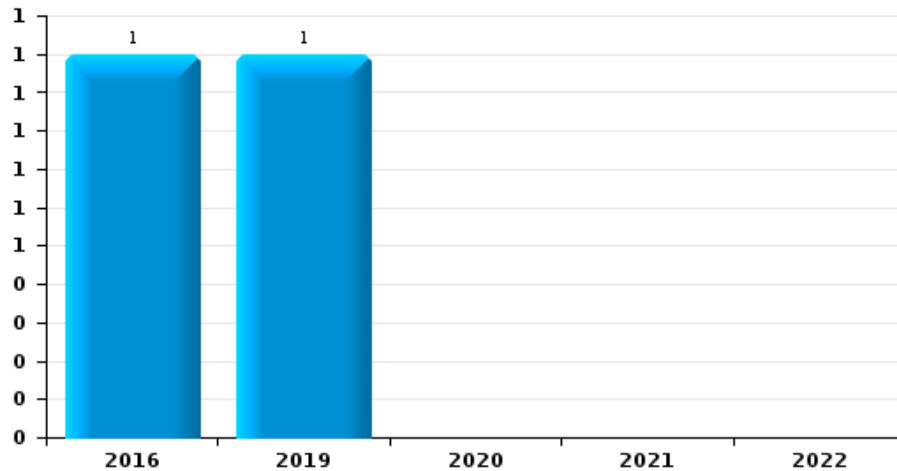
Autodiefstal



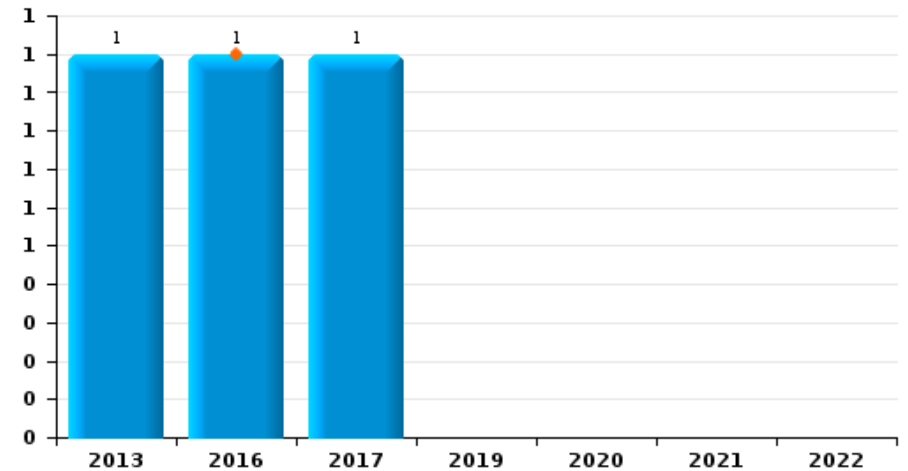
Motodiefstal



Carjacking



Garagediefstal

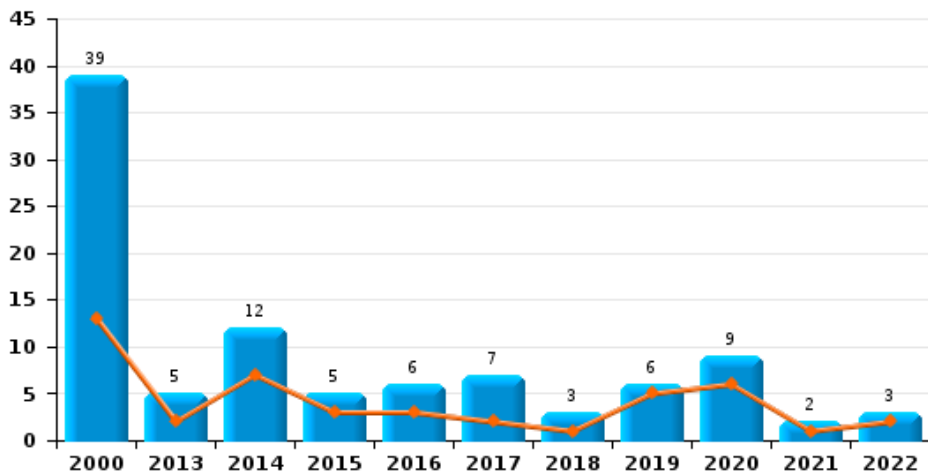




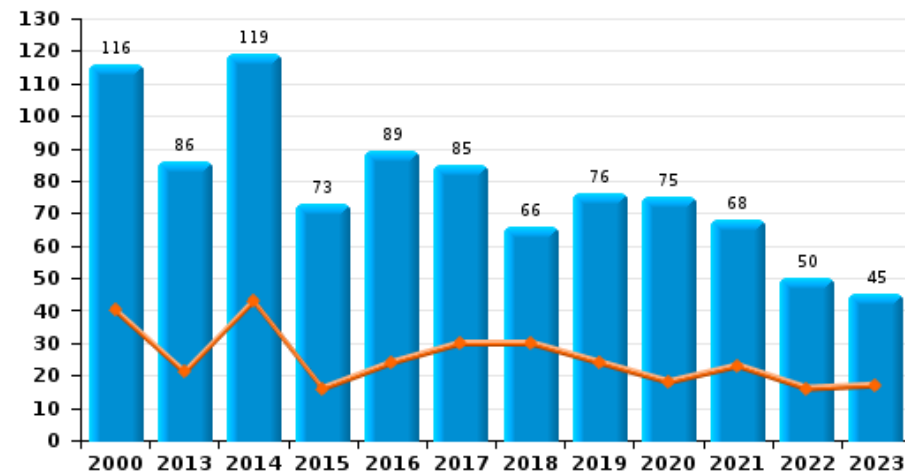
POLITIEZONE MIDDELKERKE

Jaar	■
Semester 1	■

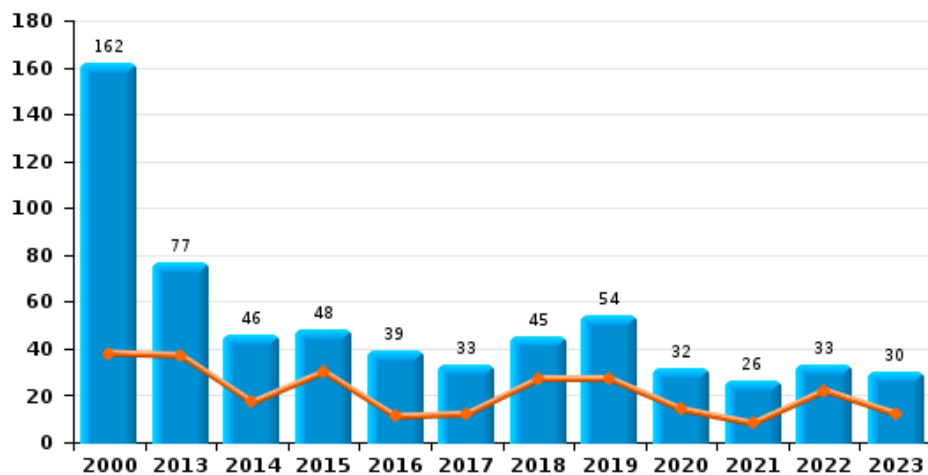
Bromfietsdiefstal



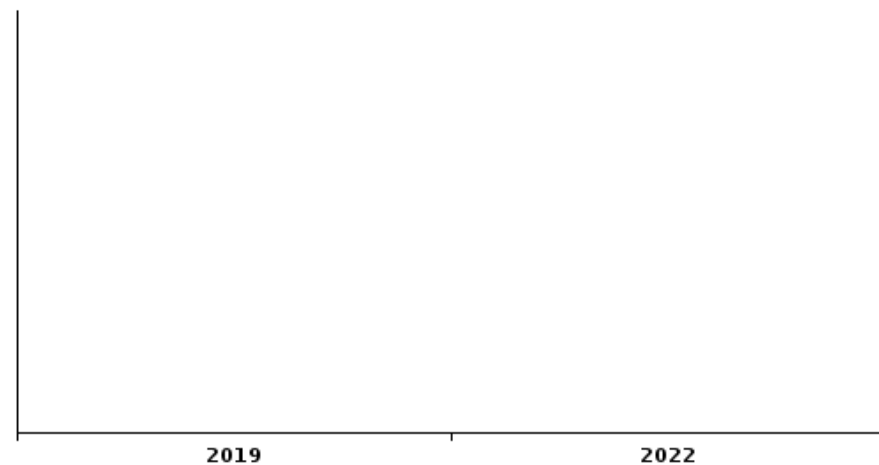
Fietsdiefstal



Diefstal uit of aan voertuig





Sacjacking uit auto

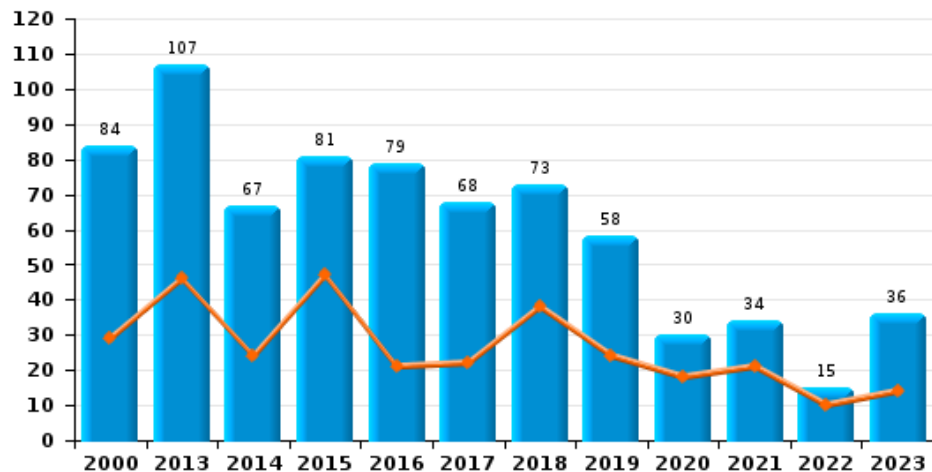




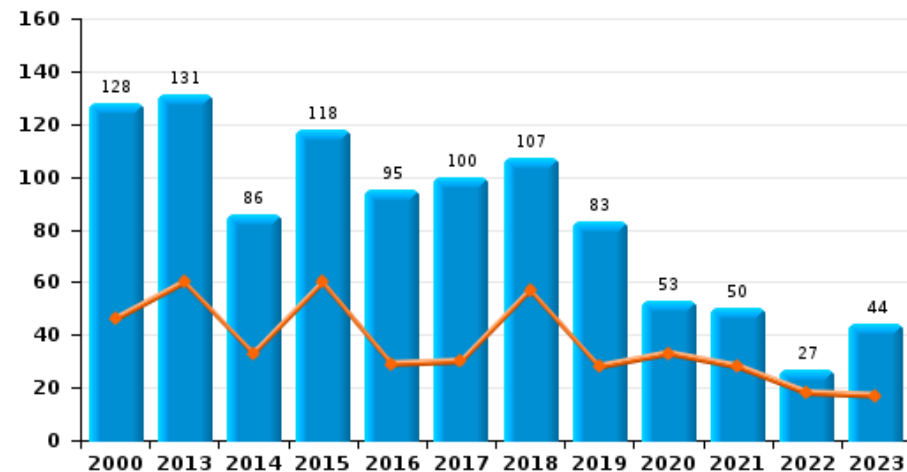
POLITIEZONE MIDDELKERKE

Jaar 
Semester 1 

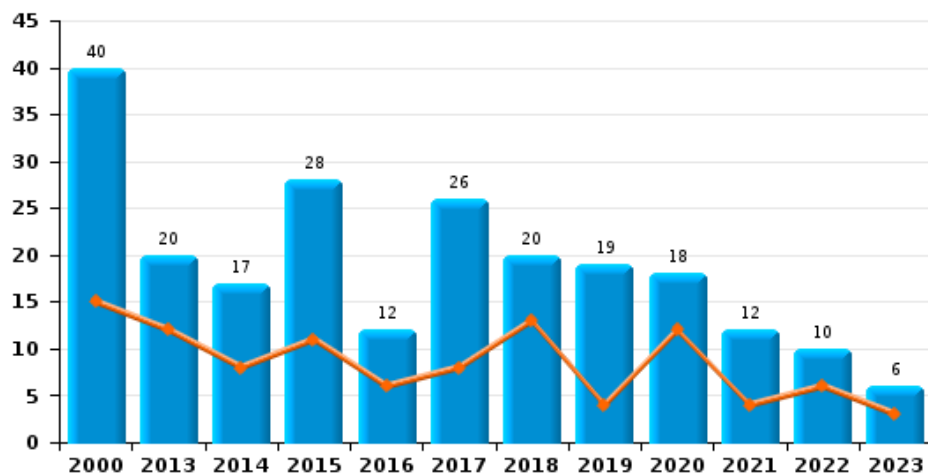
Woninginbraak



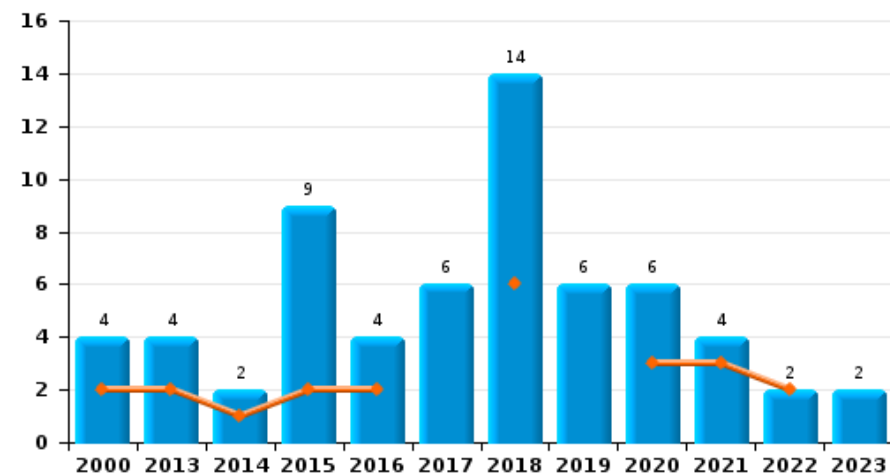
Inbraak in gebouw (totaal)



Inbraak in bedrijf of handelszaak





Inbraak in openbare of overheidsinstelling

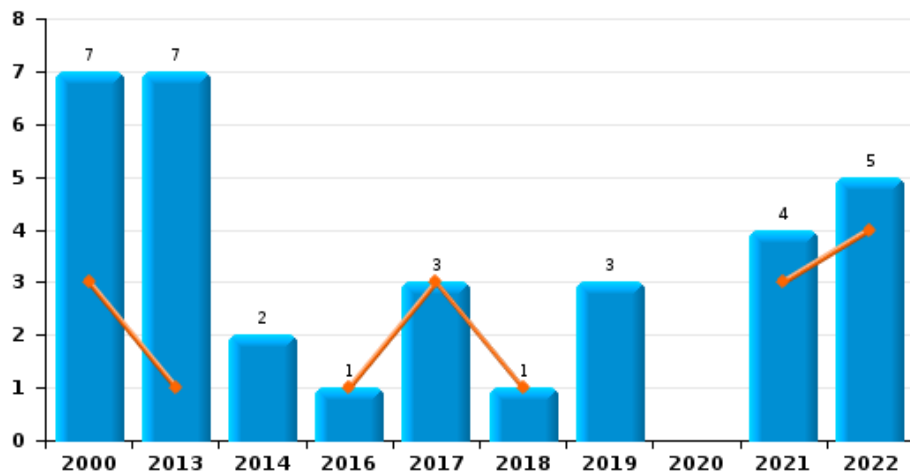




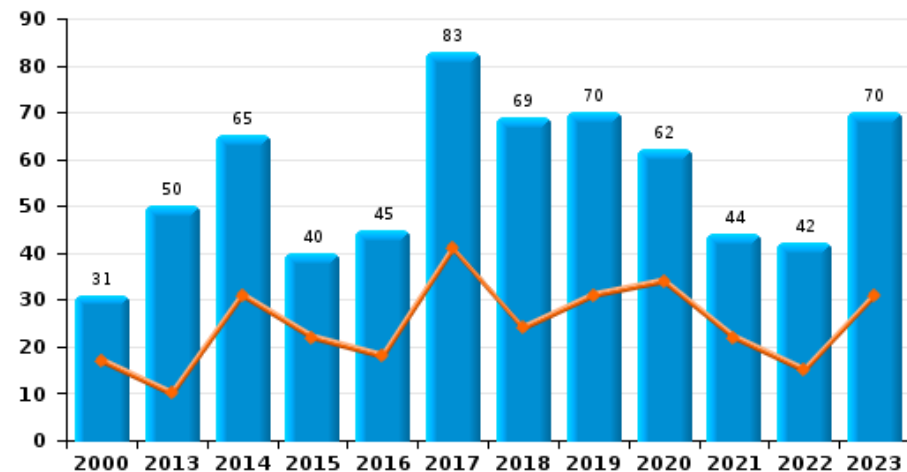
POLITIEZONE MIDDELKERKE

Jaar 
Semester 1 

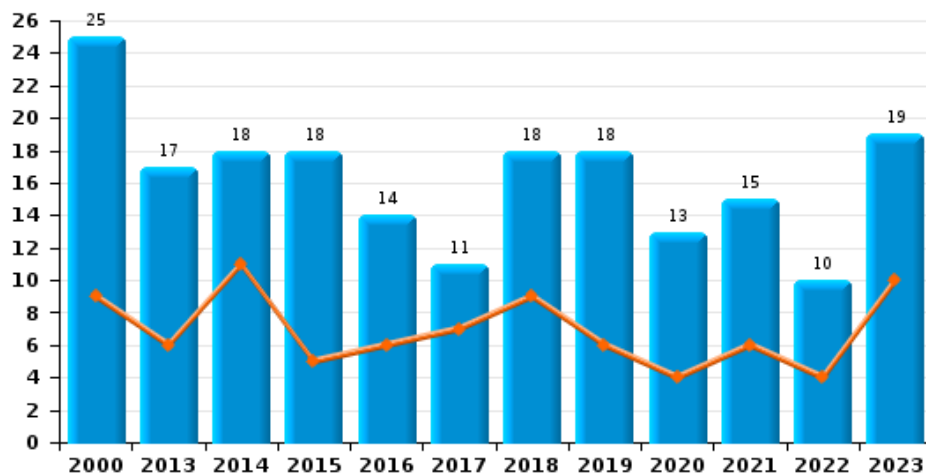
Diefstal gewapenderhand



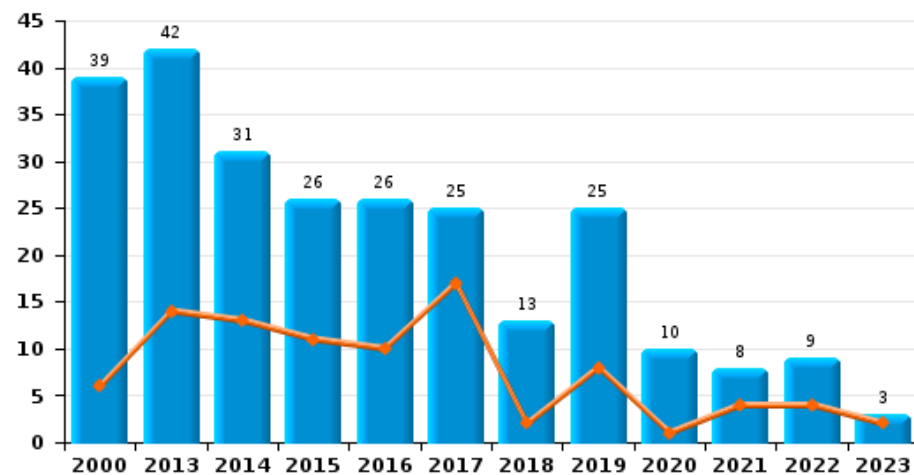
Winkeldiefstal



Diefstal met geweld zonder wapen



Zakkenrollerij

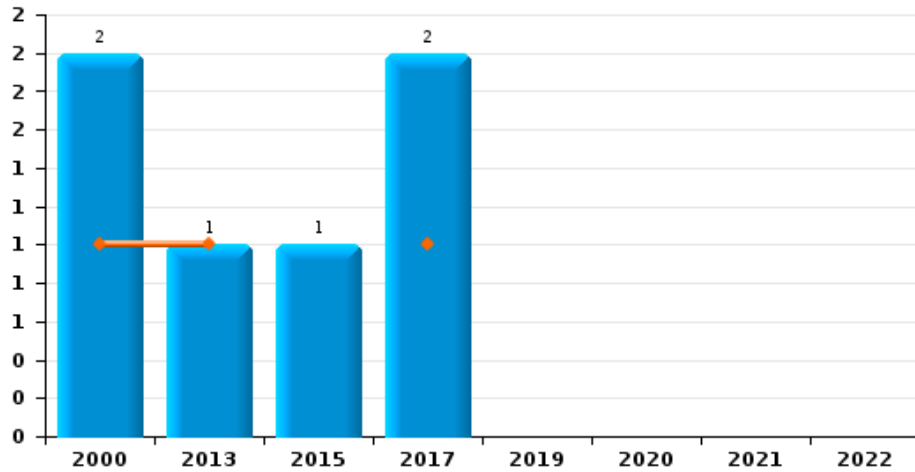




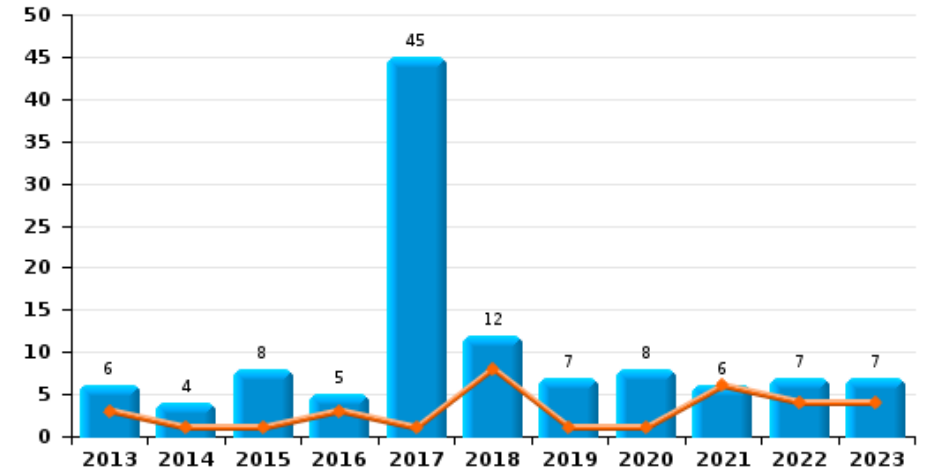
POLITIEZONE MIDDELKERKE

Jaar ■
Semester 1 ■

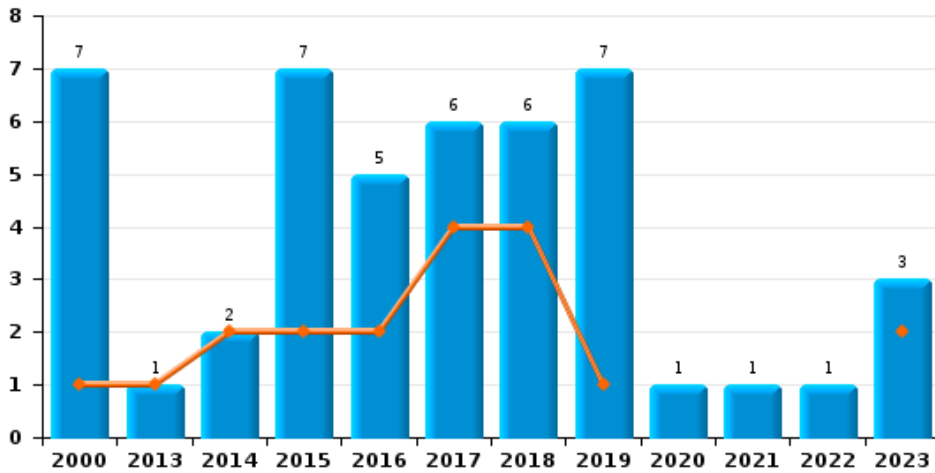
Handtasroof



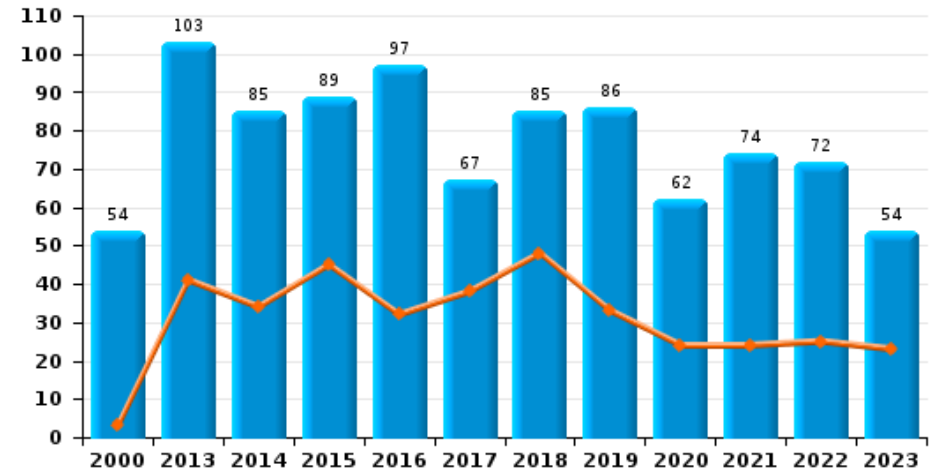
Graffiti



Grijpdiefstal



Beschadiging van auto





POLITIEZONE MIDDELKERKE

CF Diefstal vervoermiddel

		2000	2013	2014	2015	2016	2017	2018	2019	2020	2021	2022	2023
Autodiefstal	Sem 1	18	3	3	3	4	3	1	2		2	1	3
	Sem 2	32	8	3	6	3	2		4		1	5	
Totaal		50	11	6	9	7	5	1	6		3	6	3
Motodiefstal	Sem 1	2						1			1	1	
	Sem 2		1	2	1		1		1				
Totaal		2	1	2	1		1	1	1		1	1	
Carjacking	Sem 2					1			1				
	Totaal					1			1				
Homejacking	Sem 1											1	
	Totaal											1	
Garagediefstal	Sem 1					1							
	Sem 2		1				1						
Totaal			1			1	1						
Bromfietsdiefstal	Sem 1	13	2	7	3	3	2	1	5	6	1	2	
	Sem 2	26	3	5	2	3	5	2	1	3	1	1	
Totaal		39	5	12	5	6	7	3	6	9	2	3	
Fietsdiefstal	Sem 1	40	21	43	16	24	30	30	24	18	23	16	17
	Sem 2	76	65	76	57	65	55	36	52	57	45	34	28
Totaal		116	86	119	73	89	85	66	76	75	68	50	45



CF Inbraak

		2000	2013	2014	2015	2016	2017	2018	2019	2020	2021	2022	2023
Woninginbraak	Sem 1	29	46	24	47	21	22	38	24	18	21	10	14
	Sem 2	55	61	43	34	58	46	35	34	12	13	5	22
	Totaal	84	107	67	81	79	68	73	58	30	34	15	36
Inbraak in bedrijf of handelszaak	Sem 1	15	12	8	11	6	8	13	4	12	4	6	3
	Sem 2	25	8	9	17	6	18	7	15	6	8	4	3
	Totaal	40	20	17	28	12	26	20	19	18	12	10	6
Inbraak in openbare of overheidsinstelling	Sem 1	2	2	1	2	2		6		3	3	2	
	Sem 2	2	2	1	7	2	6	8	6	3	1		2
	Totaal	4	4	2	9	4	6	14	6	6	4	2	2
Inbraak in gebouw (totaal)	Sem 1	46	60	33	60	29	30	57	28	33	28	18	17
	Sem 2	82	71	53	58	66	70	50	55	20	22	9	27
	Totaal	128	131	86	118	95	100	107	83	53	50	27	44



CF Diefstal andere

		2000	2013	2014	2015	2016	2017	2018	2019	2020	2021	2022	2023
Diefstal gewapenderhand	Sem 1	3	1			1	3	1			3	4	
	Sem 2	4	6	2					3		1	1	
Totaal		7	7	2		1	3	1	3		4	5	
Diefstal met geweld zonder wapen	Sem 1	9	6	11	5	6	7	9	6	4	6	4	10
	Sem 2	16	11	7	13	8	4	9	12	9	9	6	9
Totaal		25	17	18	18	14	11	18	18	13	15	10	19
Diefstal uit of aan voertuig	Sem 1	38	37	17	30	11	12	27	27	14	8	22	12
	Sem 2	124	40	29	18	28	21	18	27	18	18	11	18
Totaal		162	77	46	48	39	33	45	54	32	26	33	30
Diefstal van wapens en explosieven	Sem 1	2	2		1			2	1			3	
	Sem 2	1	1	2		2	2	2			2	1	
Totaal		3	3	2	1	2	2	4	1		2	4	
Handtasroof	Sem 1	1	1				1						
	Sem 2	1			1		1						
Totaal		2	1		1		2						
Grijpdiefstal	Sem 1	1	1	2	2	2	4	4	1				2
	Sem 2	6			5	3	2	2	6	1	1	1	1
Totaal		7	1	2	7	5	6	6	7	1	1	1	3
Zakkenrollerij	Sem 1	6	14	13	11	10	17	2	8	1	4	4	2
	Sem 2	33	28	18	15	16	8	11	17	9	4	5	1
Totaal		39	42	31	26	26	25	13	25	10	8	9	3
Winkeldiefstal	Sem 1	17	10	31	22	18	41	24	31	34	22	15	31
	Sem 2	14	40	34	18	27	42	45	39	28	22	27	39
Totaal		31	50	65	40	45	83	69	70	62	44	42	70



Diefstal met list	Sem 1	2	3	6	1	2	11	3	6	5	5	2
	Sem 2	1	3	4	2	6	5	6	7	6	7	1
	Totaal	3	6	10	3	8	16	9	13	11	12	1
Metaaldiefstal	Sem 1		4	1	1		1	2	1		4	12
	Sem 2					2		2		3	4	
	Totaal		4	1	1		3	2	3		7	4
Werfdiefstal	Sem 1	3	7	4	1		4	4	2	2	9	3
	Sem 2	1	3	3	1		1	6	5	3	2	4
	Totaal	4	10	7	2		5	10	7	5	11	7
Home-invasie	Sem 1											1
	Sem 2											
	Totaal											1
Dierendiefstal	Sem 1	1		2	1	2			1			1
	Sem 2	2	1	1	1		2					
	Totaal	3	1	3	2	2	2		1			1
Ladingdiefstal	Sem 1			1	2	1				2		
	Sem 2						3			1		2
	Totaal			1	2	1	3			3		2



ICT-criminaliteit

		2000	2013	2014	2015	2016	2017	2018	2019	2020	2021	2022	2023
Betaalkaartfraude	Sem 1			4	1	4	2	6	7	4	5	2	17
	Sem 2	1	10		2	1	1	4	2	17	17	47	8
	Totaal	1	10	4	3	5	3	10	9	21	22	49	25
Phishing	Sem 1							3	12	25	18	23	19
	Sem 2			1		1		6	9	26	34	4	17
	Totaal			1	1	1		9	21	51	52	27	36
Ransomware	Sem 1								1			1	
	Sem 2								2		1		
	Totaal								3		1	1	
Shouldersurfing	Sem 1					1	1	4					
	Sem 2		5						1	1	1		1
	Totaal		5				1	1	5	1	1		1
Skimming	Sem 1				2								1
	Sem 2												1
	Totaal				2								2



CF Andere

		2000	2013	2014	2015	2016	2017	2018	2019	2020	2021	2022	2023
Geweld tegen beroepen van algemeen belang	Sem 1	2	1		3		2	1	1	3	1	5	5
	Sem 2		1	1		2	3	4	2	3	2	4	5
Totaal		2	2	1	3	2	5	5	3	6	3	9	10
Groepsverkrachting	Sem 1					1							
	Sem 2					1					1		
Totaal						2					1		
Graffiti	Sem 1		3	1	1	3	1	8	1	1	6	4	4
	Sem 2		3	3	7	2	44	4	6	7		3	3
Totaal			6	4	8	5	45	12	7	8	6	7	7
Beschadiging van auto	Sem 1	3	41	34	45	32	38	48	33	24	24	25	23
	Sem 2	51	62	51	44	65	29	37	53	38	50	47	31
Totaal		54	103	85	89	97	67	85	86	62	74	72	54
Steekpartij	Sem 1			1		1	1			2			1
	Sem 2			1	1	1	1		1	2	1	1	
Totaal				2	1	2	2		1	4	1	1	1



FE Intrafamiliaal geweld (IFG)

		2000	2013	2014	2015	2016	2017	2018	2019	2020	2021	2022	2023
IFG: fysiek, binnen het koppel	Sem 1	1	22	32	17	25	19	17	25	23	19	17	21
	Sem 2	2	21	20	17	16	25	21	18	18	19	21	15
Totaal		3	43	52	34	41	44	38	43	41	38	38	36
IFG: fysiek, tegen afstammelingen	Sem 1		2	1	1	1	2	2	2	3		3	3
	Sem 2	1	1	2	1	3	1	3	2	2	3	2	
Totaal		1	3	3	2	4	3	5	4	5	3	5	3
IFG: fysiek, tegen andere leden	Sem 1	11	6	2	5	4	5	2	4	1	3	2	4
	Sem 2	14	3	6	7	2	6	9	6	3	5	5	4
Totaal		25	9	8	12	6	11	11	10	4	8	7	8
IFG: seksueel, binnen het koppel	Sem 1												1
	Sem 2												1
Totaal													2
IFG: seksueel, tegen afstammelingen	Sem 1			1				1	2	1			
	Sem 2		1			2							
Totaal			1	1		2		1	2	1			
IFG: seksueel, tegen andere leden	Sem 1				1								
	Sem 2												1
Totaal					1								1
IFG: psychisch, binnen het koppel	Sem 1	41	13	11	9	6	9	5	6	8	5	6	14
	Sem 2	20	18	20	5	12	14	19	6	8	7	12	5
Totaal		61	31	31	14	18	23	24	12	16	12	18	19
IFG: psychisch, tegen afstammelingen	Sem 1								1	2	1		
	Sem 2						1	1		1	1		
Totaal							1	1	1	3	2		



IFG: psychisch, tegen andere leden	Sem 1	
	Sem 2	
Totaal		

	1			1			1	1		
	3	1	1	1	1		2			1
	4	1	1	2	1		3	1		1

IFG: economisch, binnen het koppel	Sem 1	
	Sem 2	
Totaal		

	2			2	1		6	1	1	
3	2		1	3				3	1	3
3	4		1	5	1		6	4	2	3

IFG: economisch, tegen afstammelingen	Sem 1	3
	Sem 2	1
Totaal		4

						1				
						1	1			
						2	1			

IFG: economisch, tegen andere leden	Sem 1	2
	Sem 2	11
Totaal		13

4	1		1	1		2		6		3
	3		1		2	1	1	1	1	1
4	4		2	1	2	3	1	7	1	4



FE Hormonen en doping

		2000	2013	2014	2015	2016	2017	2018	2019	2020	2021	2022	2023
Humane doping	Sem 1						1				1	1	
	Sem 2			1				1	3	1			
	Totaal			1			1	1	3	1	1	1	
Illegale vetmesting	Sem 1		1										
	Sem 2		1	1			1						
	Totaal		2	1			1						



FE Drugs

		2000	2013	2014	2015	2016	2017	2018	2019	2020	2021	2022	2023
Verkoop van cocaïne	Sem 1			3		1	1	1		1		3	3
	Sem 2		2	2					1	1	1	5	5
	Totaal		2	5		1	1	1	1	2	1	8	8
Import-export van cocaïne	Sem 1			1								1	
	Sem 2		1										
	Totaal		1	1								1	
Import-export van synthetische drugs	Sem 2									1			
	Totaal									1			
Verkoop van synthetische drugs	Sem 1		1	5	1	3	2	1	1	1	3	6	4
	Sem 2		1	3	1			1	2		2	1	2
	Totaal		2	8	2	3	2	2	3	1	5	7	6
Productie van cannabis (teelt)	Sem 1		3	2	1	1		2	4	1	1		
	Sem 2		1	2		3	2	3	1				1
	Totaal		4	4	1	4	2	5	5	1	1		1
Import-export van heroïne	Sem 1											1	
	Sem 2		2				1						
	Totaal		2				1					1	
Verkoop-handel van heroïne	Sem 1		2	1		1	1			1		1	
	Sem 2		2				1	1	2	1		3	
	Totaal		4	1		1	2	1	2	2		4	



FE Wapenzwendel

		2000	2013	2014	2015	2016	2017	2018	2019	2020	2021	2022	2023
Handel en productie van vuurwapen	Sem 1									1			1
	Sem 2										1		
Totaal										1	1		1
Handel en productie van niet-vuurwapen	Sem 1									1			
	Sem 2							1					
Totaal								1		1			



FE Mensenhandel

		2000	2013	2014	2015	2016	2017	2018	2019	2020	2021	2022	2023
Mensenhandel - economische uitbuiting	Sem 1		1		1								
	Sem 2												1
Totaal			1		1								1
Mensenhandel - seksuele uitbuiting	Sem 1			2	2	2		1		2			2
	Sem 2	1	1						1				1
Totaal		1	1	2	2	2		1	1	2			3



FE Geweld in de publieke ruimte

		2000	2013	2014	2015	2016	2017	2018	2019	2020	2021	2022	2023
Fysiek geweld (openbaar vervoer)	Sem 1			2	4	3	2	2		2	2	2	
	Sem 2		3	1	4	1			1		1	3	
Totaal			3	3	8	4	2	2	1	2	3	5	
Fysiek geweld (openbare weg)	Sem 1	32	12	25	21	19	22	16	12	10	16	13	15
	Sem 2	43	20	29	23	29	20	22	21	18	25	19	25
Totaal		75	32	54	44	48	42	38	33	28	41	32	40
Fysiek geweld (andere openbare plaats)	Sem 1			2	2	4	3	3			1	1	3
	Sem 2	1	1	4	3		3	3	5	5	3	5	3
Totaal		1	1	6	5	4	6	6	5	5	4	6	6
Fysiek geweld (publiek toegankelijke plaats)	Sem 1	14	15	16	18	22	10	15	14	6	3	8	13
	Sem 2	13	19	16	10	17	15	18	12	8	8	8	10
Totaal		27	34	32	28	39	25	33	26	14	11	16	23
Seksueel geweld (openbaar vervoer)	Sem 1					1					1		1
	Sem 2									1	1		
Totaal						1				1	2		1
Seksueel geweld (openbare weg)	Sem 1	1	1	2		3	2		1	2	3	3	2
	Sem 2	2	3	3					1	3	2	2	
Totaal		3	4	5		3	2		2	5	5	5	2
Seksueel geweld (andere openbare plaats)	Sem 1	2	2							1	1	1	
	Sem 2	2	3		1	1	1	3				2	4
Totaal		4	5		1	1	1	3		1	1	3	4
Seksueel geweld (publiek toegankelijke plaats)	Sem 1	2	1	1		1		1	1			1	3
	Sem 2	2	2	3	5	1		2	1	5	5	3	1
Totaal		4	3	4	5	2		3	2	5	5	4	4



Psychisch geweld (openbaar vervoer)	Sem 1			1					1				
	Sem 2									1	1		
	Totaal			1	2	2	1	2		1	1		
Psychisch geweld (openbare weg)	Sem 1	19	5	10	10	9	13	8	8	15	12	11	18
	Sem 2	17	11	15	12	17	10	9	13	11	10	23	18
	Totaal	36	16	25	22	26	23	17	21	26	22	34	36
Psychisch geweld (andere openbare plaats)	Sem 1	1		1			1		1	1	1	3	2
	Sem 2	2		3	1	1	5	1		3	4	4	3
	Totaal	3		4	2	1	6	1	1	4	5	7	5
Psychisch geweld (publiek toegankelijke plaats)	Sem 1	13	7	4	3	6	2	4	3	2	4	3	8
	Sem 2	8	6	13	5	8	8	6	8	7	11	10	11
	Totaal	21	13	17	8	14	10	10	11	9	15	13	19
Diefstal gewapenderhand (openbare weg)	Sem 1	2										1	
	Sem 2		2	2					1		1		
	Totaal	2	2	2					1		1	1	
Diefstal gewapenderhand (publiek toegank. plaats)	Sem 1	1	1				2	1				1	3
	Sem 2	2	2						2				1
	Totaal	3	3				2	1	2			1	4
Diefstal geweld zonder wapen (openbaar vervoer)	Sem 1					1							
	Totaal					1							
Diefstal geweld zonder wapen (openbare weg)	Sem 1	9	3	4	2	1	3	3				1	3
	Sem 2	11	1	2	5	2	3	4	3	5	2	1	
	Totaal	20	4	6	7	3	6	7	3	5	2	2	3
Diefstal geweld zonder wapen (and. openb. plaats)	Sem 1				1			1					
	Sem 2				1	1			1		1		1
	Totaal				2	1		1	1		1		1



Diefstal geweld zonder wapen (pub. toegank. pl.)	Sem 1	
	Sem 2	2
	Totaal	2

	6	1	2	2	1	3		5	1	1
3	3	3	5		1	2	2	1	1	
3	9	4	7	2	2	5	2	6	2	1



FE Andere

		2000	2013	2014	2015	2016	2017	2018	2019	2020	2021	2022	2023
Nepagenten	Sem 2					1						1	
	Totaal					1						1	
Terrorisme, extremisme en radicalisme	Sem 1			1					1		1		
	Sem 2												1
	Totaal			1					1		1		1
Cyberbelaging	Sem 1	4	9	12	20	14	13	13	14	9	24	8	20
	Sem 2	1	10	21	19	23	9	8	7	12	16	17	21
	Totaal	5	19	33	39	37	22	21	21	21	40	25	41
Identiteitsfraude	Sem 1	1	5	7	2	7	17	10	16	16	24	12	8
	Sem 2	5	2	7	6	12	19	10	13	34	19	14	14
	Totaal	6	7	14	8	19	36	20	29	50	43	26	22



POLITIEZONE MIDDELKERKE

2022

CF Diefstal vervoermiddel

	Jan	Feb	Maa	Apr	Mei	Jun	Jul	Aug	Sep	Okt	Dec	Totaal
Autodiefstal	1							2		1	2	6
Motodiefstal		1										1
Homejacking	1											1
Bromfietsdiefstal			1			1		1				3
Fietsdiefstal	1	1	4	6	1	3	4	15	8	4	3	50

CF Inbraak

	Jan	Feb	Maa	Apr	Mei	Jun	Jul	Aug	Okt	Nov	Dec	Totaal
Woninginbraak	1		2	3	3	1	1	1	2	1		15
Inbraak in bedrijf of handelszaak	2	2		1		1	1	2			1	10
Inbraak in openbare of overheidsinstelling			1		1							2
Inbraak in gebouw (totaal)	3	2	3	4	4	2	2	3	2	1	1	27

CF Diefstal andere

	Jan	Feb	Maa	Apr	Mei	Jun	Jul	Aug	Sep	Okt	Nov	Dec	Totaal
Diefstal gewapenderhand			2	1		1				1			5
Diefstal met geweld zonder wapen	1	1		1	1				3	1	2		10
Diefstal uit of aan voertuig	1		3	2	11	5	3	1	4	1		2	33
Diefstal van wapens en explosieven	1				2			1					4
Grijpdiefstal								1					1
Zakkenrollerij			2		1	1	3	2					9
Winkeldiefstal	3	5	4	1		2		9	6	7	4	1	42
Diefstal met list								1					1
Metaaldiefstal								1			1	2	4
Werfdiefstal				2		1		1	1		2		7
Dierendiefstal			1										1



ICT-criminaliteit

	Jan	Feb	Maa	Apr	Mei	Jun	Jul	Aug	Sep	Okt	Nov	Dec	Totaal
Betaalkaartfraude				1		1	14	20	1	2	1	9	49
Phishing	3	5	5	5	4	1	1	2		1			27
Ransomware					1								1

CF Andere

	Jan	Feb	Maa	Apr	Mei	Jun	Jul	Aug	Sep	Okt	Nov	Dec	Totaal
Geweld tegen beroepen van algemeen belang	2	1	1			1	2		1			1	9
Graffiti			1	1	2			1	1	1			7
Beschadiging van auto	10	9	2	2	1	1	12	9	7	3	11	5	72
Steekpartij								1					1

FE Intrafamiliaal geweld (IFG)

	Jan	Feb	Maa	Apr	Mei	Jun	Jul	Aug	Sep	Okt	Nov	Dec	Totaal
IFG: fysiek, binnen het koppel	4	4	2	2	4	1	4	6	3	5	2	1	38
IFG: fysiek, tegen afstammelingen		1		1	1		1	1					5
IFG: fysiek, tegen andere leden			1		1		1	1	2	1			7
IFG: psychisch, binnen het koppel	1	1		1	2	1	2	2			2	6	18
IFG: economisch, binnen het koppel		1							1				2
IFG: economisch, tegen andere leden											1		1

FE Hormonen en doping

	Feb	Totaal
Humane doping	1	1

FE Drugs

	Jan	Feb	Apr	Mei	Jul	Sep	Nov	Dec	Totaal
Verkoop van cocaïne	1		1	1	1	2	1	1	8
Import-export van cocaïne				1					1
Verkoop van synthetische drugs	3	1	1	1	1				7
Import-export van heroïne				1					1
Verkoop-handel van heroïne				1	1	1		1	4



FE Geweld in de publieke ruimte

	Jan	Feb	Maa	Apr	Mei	Jun	Jul	Aug	Sep	Okt	Nov	Dec	Totaal
Fysiek geweld (openbaar vervoer)	1		1					1		2			5
Fysiek geweld (openbare weg)	1	1	4	1	2	4	4	6	3		4	2	32
Fysiek geweld (andere openbare plaats)	1						2		2	1			6
Fysiek geweld (publiek toegankelijke plaats)	1			1	4	2	2	2	1	1	2		16
Seksueel geweld (openbare weg)			3					1				1	5
Seksueel geweld (andere openbare plaats)		1					1	1					3
Seksueel geweld (publiek toegankelijke plaats)			1					3					4
Psychisch geweld (openbaar vervoer)									1				1
Psychisch geweld (openbare weg)	3	1	4	1	1	1	5	3	2	2	7	4	34
Psychisch geweld (andere openbare plaats)		1			1	1			1	1	1	1	7
Psychisch geweld (publiek toegankelijke plaats)			2		1		2	2	3		1	2	13
Diefstal gewapenderhand (openbare weg)			1										1
Diefstal gewapenderhand (publiek toegank. plaats)			1	1		1				1			4
Diefstal geweld zonder wapen (openbare weg)				1					1				2
Diefstal geweld zonder wapen (pub. toegank. pl.)		1							1				2

FE Andere

	Jan	Feb	Maa	Apr	Mei	Jun	Jul	Aug	Sep	Okt	Nov	Dec	Totaal
Nepagenten							1						1
Cyberbelaging	1	1		1	3	2	4	2	3	1	3	4	25
Identiteitsfraude	2	2	3	2	2	1	2	3	1	3	1	4	26



2023

CF Diefstal vervoermiddel

	Jan	Feb	Maa	Apr	Mei	Jun	Jul	Aug	Sep	Okt	Nov	Dec	Totaal
Autodiefstal			1	1		1							3
Fietsdiefstal	1	2	2		2	10	7	15	2	1	2	1	45

CF Inbraak

	Jan	Feb	Maa	Apr	Mei	Jun	Jul	Aug	Sep	Okt	Dec	Totaal
Woninginbraak	2	1	5	2	1	3	2	5	2	3	10	36
Inbraak in bedrijf of handelszaak		2	1				2		1			6
Inbraak in openbare of overheidsinstelling							1		1			2
Inbraak in gebouw (totaal)	2	3	6	2	1	3	5	5	4	3	10	44

CF Diefstal andere

	Jan	Feb	Maa	Apr	Mei	Jun	Jul	Aug	Sep	Okt	Nov	Dec	Totaal
Diefstal met geweld zonder wapen	2		2	2		4	2	3	1		2	1	19
Diefstal uit of aan voertuig	1				4	7	2	12		2	1	1	30
Grijpdiefstal	1					1			1				3
Zakkenrollerij						2		1					3
Winkeldiefstal	1	8	4	10	6	2		5	17	10		7	70
Diefstal met list					1	1				2		1	5
Metaaldiefstal	1	5		3	3								12
Werfdiefstal	1	2		5	4	3					1		16
Home-invasie			1										1
Ladingdiefstal								1			1		2

ICT-criminaliteit

	Jan	Feb	Maa	Mei	Jun	Jul	Aug	Sep	Okt	Nov	Dec	Totaal
Betaalkaartfraude	7	4	4	2		2	2	1	1		2	25
Phishing	5	4	1	6	3	4	5	1	3	1	3	36
Shouldersurfing											1	1
Skimming				1				1				2



CF Andere

	Jan	Feb	Maa	Apr	Mei	Jun	Jul	Aug	Sep	Okt	Nov	Dec	Totaal
Geweld tegen beroepen van algemeen belang	1	1			2	1	2	1		1		1	10
Graffiti	2		1		1		1		1			1	7
Beschadiging van auto	3	3	2	5	5	5	4	11	6	3	2	5	54
Steekpartij		1											1

FE Intrafamiliaal geweld (IFG)

	Jan	Feb	Maa	Apr	Mei	Jun	Jul	Aug	Sep	Okt	Nov	Dec	Totaal
IFG: fysiek, binnen het koppel	4	3	2	5	4	3	3	3		1	2	6	36
IFG: fysiek, tegen afstammelingen		1	1			1							3
IFG: fysiek, tegen andere leden	1	1		1		1	1	1		1		1	8
IFG: seksueel, binnen het koppel					1					1			2
IFG: seksueel, tegen andere leden								1					1
IFG: psychisch, binnen het koppel	5	6		2	1		2	1		2			19
IFG: psychisch, tegen andere leden									1				1
IFG: economisch, binnen het koppel								1	1		1		3
IFG: economisch, tegen andere leden	1		1	1								1	4

FE Drugs

	Feb	Maa	Apr	Jul	Aug	Okt	Totaal
Verkoop van cocaïne	2	1		1	2	2	8
Verkoop van synthetische drugs	1	2	1		2		6
Productie van cannabis (teelt)						1	1

FE Wapenzwandel

	Apr	Totaal
Handel en productie van vuurwapen	1	1

FE Mensenhandel

	Feb	Mei	Jul	Nov	Totaal
Mensenhandel - economische uitbuiting				1	1
Mensenhandel - seksuele uitbuiting	1	1	1		3



FE Geweld in de publieke ruimte

	Jan	Feb	Maa	Apr	Mei	Jun	Jul	Aug	Sep	Okt	Nov	Dec	Totaal
Fysiek geweld (openbare weg)	3		2	3	5	2	7	4	4	7	1	2	40
Fysiek geweld (andere openbare plaats)			1		1	1		1				2	6
Fysiek geweld (publiek toegankelijke plaats)	1	2	1	2	5	2	5	3		1		1	23
Seksueel geweld (openbaar vervoer)					1								1
Seksueel geweld (openbare weg)		1			1								2
Seksueel geweld (andere openbare plaats)							3				1		4
Seksueel geweld (publiek toegankelijke plaats)					1	2	1						4
Psychisch geweld (openbaar vervoer)									1				1
Psychisch geweld (openbare weg)	5	2	6	5			4	7	1	2	1	3	36
Psychisch geweld (andere openbare plaats)			2								1	2	5
Psychisch geweld (publiek toegankelijke plaats)	2	1	2		2	1	4	3		2	1	1	19
Diefstal geweld zonder wapen (openbare weg)	1			1		1							3
Diefstal geweld zonder wapen (and. openb. plaats)									1				1
Diefstal geweld zonder wapen (pub. toegank. pl.)						1							1

FE Andere

	Jan	Feb	Maa	Apr	Mei	Jun	Jul	Aug	Sep	Okt	Nov	Dec	Totaal
Terrorisme, extremisme en radicalisme							1						1
Cyberbelaging	3		7	3	3	4	3	6	3	6	2	1	41
Identiteitsfraude		2		4	2		3	4	2	2	1	2	22

POLITIËLE CRIMINALITEITSSTATISTIEKEN

PLEEGPLAATS: POLITIEZONE

POLITIEZONE MIDDELKERKE

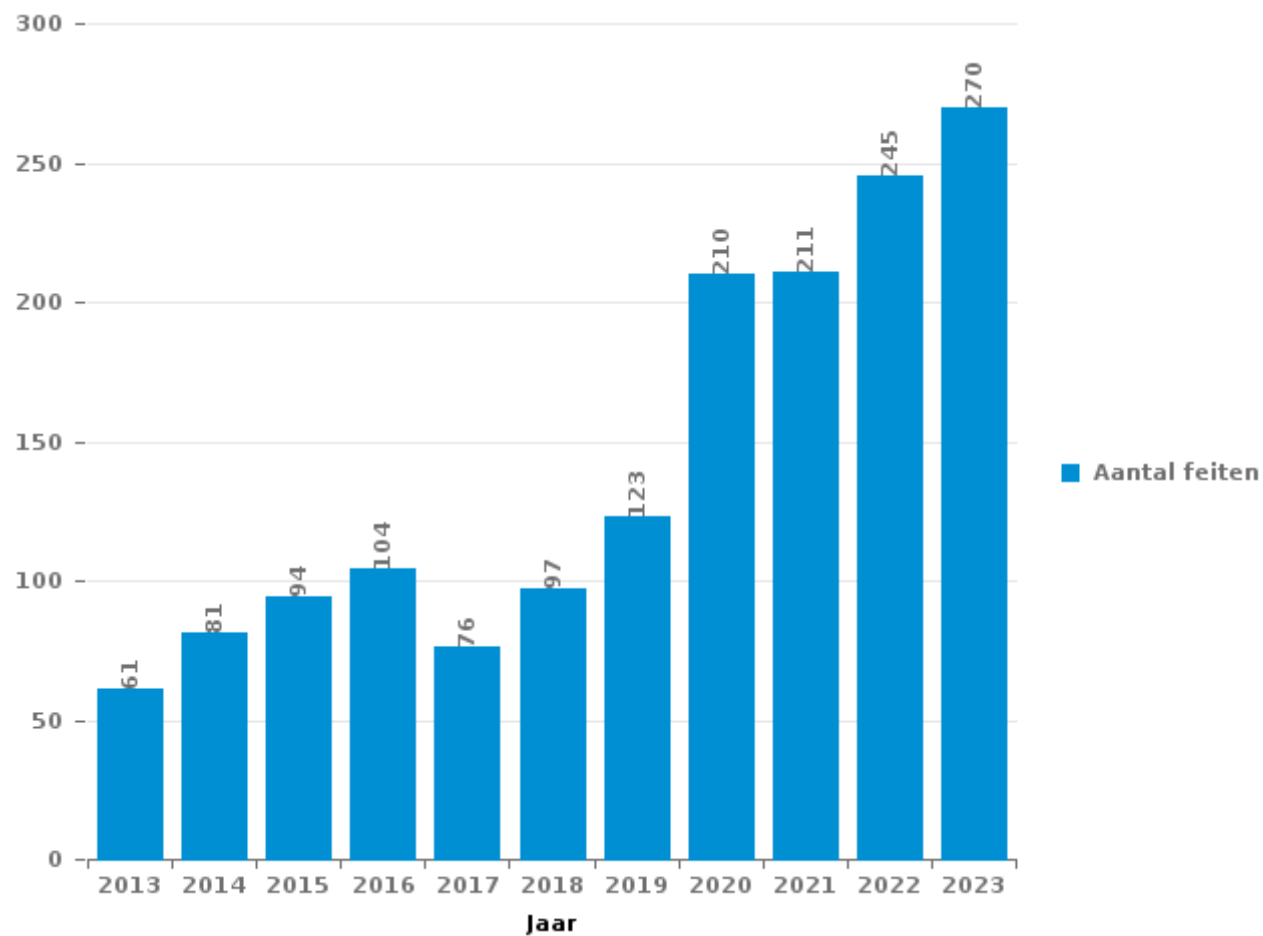
DEEL III : ICT



POLITIEZONE MIDDELKERKE

Totaal aantal misdrijven met een ICT/online element sinds 2013

(deze cijfers kunnen een onderschatting zijn, dit afhankelijk van vattingspraktijken en technische beperkingen)





ICT/online-crime in strikte zin

Inbreuken (exhaustief)

	2013	2014	2015	2016	2017	2018	2019	2020	2021	2022	2023
Informaticacriminaliteit: Hacking:	6	2	6	6	4	6	7	27	8	19	21
Informaticacriminaliteit: Informaticabedrog:	14	16	16	20	11	27	42	97	92	140	114
Informaticacriminaliteit: Sabotage:	1	1		2		1	2		2		1
Informaticacriminaliteit: Valsheid in informatica:	2	1	3	3	3	2	8	18	4	7	4
Misd. tegen andere morele waarden en gevoelens: Schenden van communicatie door particulier:		1								1	
Misd. tegen gezag van de overheid: Weigering medewerking (informatica en telecom):				1							
Sociaal strafwetboek: Misd. tegen openbare trouw in sociaal strafrecht: Valsheid in informatica										1	
Totaal:	23	21	25	32	18	36	59	142	106	168	140

Criminele figuren (apart bekijken - niet optellen met iets anders - risico op dubbeltelling!)

	2013	2014	2015	2016	2017	2018	2019	2020	2021	2022	2023
Betaalkaartfraude	10	4	3	5	3	10	9	21	22	49	25
Phishing		1		1		9	21	51	52	27	36
Ransomware							3		1	1	
Shouldersurfing	5				1	1	5	1	1		1
Skimming				2							2



ICT/online-crime in ruime zin

Inbreuken (enkel als feitcode bestaat)

	2013	2014	2015	2016	2017	2018	2019	2020	2021	2022	2023
Bedrog: Oplichting: Internetfraude	15	20	26	29	32	31	37	70	59	62	71
Misd. tegen andere morele waarden en gevoelens: Cyberlokking (lokken van minderjarige via ICT):								1			1
Zedenmisdrijven: Grooming (contact via ICT met minderjarige < 16 j):						1			1	1	
Zedenmisdrijven: Voyeurisme: Verspreiding opname naaktheid of intimiteit							1	2	1	2	
Totaal:	15	20	26	29	32	32	38	73	61	65	72

Criminele figuren (apart bekijken - niet optellen met iets anders - risico op dubbeltelling!)

	2013	2014	2015	2016	2017	2018	2019	2020	2021	2022	2023
Cyberbelaging	19	33	39	37	22	21	21	21	40	25	41

POLITIËLE CRIMINALITEITSSTATISTIEKEN

PLEEGPLAATS: POLITIEZONE

POLITIEZONE MIDDELKERKE

DEEL IV : BESTEMMING PLAATS



POLITIEZONE MIDDELKERKE

Diefstal en afpersing

	2000	2013	2014	2015	2016	2017	2018	2019	2020	2021	2022	2023
Openbare weg	434	183	162	126	133	110	89	111	84	77	65	68
Winkel	142	75	85	69	59	107	84	87	74	53	65	81
Woning: appartement	53	67	38	47	47	39	44	36	33	29	18	26
Woning: huis	89	64	53	50	37	37	46	29	14	19	12	18
Recreatie en cultuur	88	27	59	33	25	30	27	19	22	19	19	13
Woning: onbepaald	6	20	25	172	29	15	24	15	17	18	18	20
Horeca	43	27	24	38	32	28	20	27	14	16	6	18
Parking	24	20	30	31	16	24	13	18	16	13	20	13
Terrein	12	17	10	15	14	14	20	22	8	15	16	12
Woning: andere	12	13	7	21	15	40	18	11	9	10	10	7
Onbekend	45	15	11	6	10	7	17	15	4	16	7	15
Andere	1	8	11	16	15	6	14	23	8	16	18	8
Woning: garage	3	10	7	10	16	22	7	13	11	11	7	14
Werf	3	10	7	2		5	9	7	5	11	7	16
Woning: aanhorigheid	4	13	8	11	7	5	4	4	9	6	3	6
Onderwijsinstelling	12	4	2	4	3	7	15	6	4	3	4	3
Vervoermiddel: trein / tram / metrotrein	6	12	5	2	3	5	4	11	1	2	2	2
Woning: oprit	1	4	9	4	3	4	1	2	6	3	5	6
Sportinfrastructuur	9	5	3	5	4	6	3	4	1	2		2
Bedrijf	9	5	2	2	1	2	9	3	1	2	2	2
Bushalte / tramhalte		3	3		7	4	4	7	3	4	2	2
Vervoermiddel: auto	4	2	2	3			4	8	1	3		2
Openbare dienst	11	3	1	2	1	4	1	2	1			1
Vervoermiddel: andere	1	1	3	2	5	1	5		2	3	2	2
Dienst	3		3	3	3		3	3	4		2	
Fietsenstandplaats			2	1	3	3	3	3	3		2	3
Bank / financiële instelling	3	2		4	4		3	2		1	2	1
Religieus gebouw	1	6	2	6	2		2	1			1	
Benzinestation		5	6		1	1	2	3	1		1	
Vervoermiddel: vrachtwagen	1			1		2	5	6	1			
Begraafplaats	2	2	1		2	2	5				1	
Rusthuis			2	1	1	3	2	3				1
Dokter / tandarts / apotheker		1	1			3	1	3	1	1		
Luchthaven				1	1		1			2		1
Stadion	2			1				1				1
Bestuurlijk gebouw	1								1	2		
Ontuchthuis	2	1					1					
Militaire installatie	1									1	1	
Vervoermiddel: autobus / autocar					1	1				1		
Spoorwegstation / busstation / metrostation								1				
Waterlopen en zeeën									1			
Totaal	1.028	625	584	689	500	537	510	506	360	359	318	364



POLITIEZONE MIDDELKERKE

Beschadigen van eigendom

	2000	2013	2014	2015	2016	2017	2018	2019	2020	2021	2022	2023
Openbare weg	282	105	73	94	96	99	97	96	69	69	81	66
Woning: hoofdverblijf	64	32	35	47	32	46	27	38	33	31	24	16
Parking	15	30	22	27	29	27	11	15	19	22	18	25
Recreatie en cultuur	16	16	28	14	14	16	13	11	12	6	6	5
Woning: onbepaald	4	11	17	18	12	9	16	4	10	7	4	8
Horeca	9	24	7	14	14	4	20	2	3	10	6	2
Woning: tweede verblijf	10	11	12	7	14	9	6	11	5	8	7	3
Terrein	13	8	10	8	6	2	6	3	6	3	7	3
Woning: garage	4	4	6	8	4	4	6	4	5	1	6	4
Andere		6	4	3	3	6		5	6	9	4	7
Winkel	8	5	3	3	2	11	5	2	3	3	1	2
Woning: oprit		6	4	4	4	7	4	3	1	1		3
Onderwijsinstelling	4	6	4	4	7	5	2			2		
Onbekend	11		1	3	3	3	2	1	3	3	1	1
Bushalte / tramhalte	1	5	3		1	6	5		1		7	2
Woning: tuin	3	6	1	2	3	2	3	1	2	2	3	1
Politiebureau		2	2	3	3	2	2	2	1	4		1
Sportinfrastructuur	1	4	4	1	1	3	2	1		1	3	
Woning: aanhorigheid		4	4	1	1	3		3			1	1
Vervoermiddel: auto	2	2	1	3	3	2		1		1		1
Werf	1	1	1			4		5				
Bedrijf	1			3	1	3				1		1
Dienst				1			3		2	3	1	
Vervoermiddel: andere		1	3	1		2		1			1	
Bank / financiële instelling		3	1		1	1			1	1		
Openbare dienst	1	1	2		1		1			2		
Religieus gebouw	3	1	2								1	1
Begraafplaats		1			1					1	1	
Luchthaven				1	2					1		
Benzinestation			1	1			1					
Bestuurlijk gebouw			2		1							
Vervoermiddel: trein / tram / metrotrein							2	1				
Dokter / tandarts / apotheker						1	1					
Fietsenstandplaats									1	1		
Militaire installatie						1						
Ontuchthuis			1									
Stadion						1						
Waterlopen en zeeën												1
Totaal	453	295	254	271	259	279	235	210	183	193	183	154



POLITIEZONE MIDDELKERKE

Misdrijven tegen de lichamelijke integriteit

	2000	2013	2014	2015	2016	2017	2018	2019	2020	2021	2022	2023
Woning	32	61	80	73	64	75	58	71	71	58	77	67
Openbare weg	78	37	58	52	53	41	42	40	29	46	31	44
Horeca	14	13	21	16	27	15	19	16	4	3	5	11
Recreatie en cultuur	12	9	8	9	9	4	8	8	7	8	8	7
Andere		6	2	2	2	1	7	3	6		1	3
Terrein	2	1	1	1	4	3	3	3	4	1	4	2
Parking		2	4	3	1	2	1	3	1	2		7
Winkel	1	1	1	2	1	3	2	1	3	3	3	1
Onbekend	1	1	2	4	3	2			2	2	1	3
Onderwijsinstelling	4	2	2	1	1		3	2		3		3
Woning: oprit	1	1	5	2	3	2		2	1	1	1	1
Bushalte / tramhalte		4		4	1	1	2	1	1		2	
Sportinfrastructuur	1	2	1		1	3	2	1		1	3	
Vervoermiddel: trein / tram / metrotrein			1	3	3	1			2	3	1	
Vervoermiddel: andere			1	1	1	2	1		1		3	1
Rusthuis				4		2		2			1	
Dienst		1			2	1	2		2			
Woning: tuin	1			1		1		1			2	
Politiebureau						1	1		1		2	
Vervoermiddel: autobus / autocar			1	2		1		1				
Bank / financiële instelling		1		1	1					1		
Openbare dienst	1		1	1							1	
Bedrijf	1					1	1					
Dokter / tandarts / apotheker				1					1			
Militaire installatie		1								1		
Bestuurlijk gebouw												1
Luchthaven										1		
Religieus gebouw				1								
Stadion								1				
Totaal	149	143	189	184	177	162	152	156	136	134	146	151

POLITIËLE CRIMINALITEITSSTATISTIEKEN

PLEEGPLAATS: POLITIEZONE

POLITIEZONE MIDDELKERKE

DEEL V : POLITIEZONE VS TYPOLOGIE



GEREGISTREERDE CRIMINALITEIT: POLITIEZONE vs TYPOLOGIE

Typologie van de zone: Categorie 5

Politiezone
ARDENNES BRABANCONNES
BELOEIL / LEUZE -HT
BOTTE DU HAINAUT
BRAKEL
FLOWAL
GERMINALT
GRENS
KASTZE
KEMPENLAND
ORNE - THYLE
PAJOTTENLAND
PAYS DE HERVE
POLICE ENTRE SAMBRE ET MEUSE
POLICE FAMENNE-ARDENNE
POLICE HOUILLE-SEMOIS
POLICE JEMEPPE S/SAMBRE
POLICE SEMOIS ET LESSE
POLITIE ZARA
POLITIEZONE HET HOUTSCHE
POLITIEZONE KEMPEN N-O
POLITIEZONE KOUTER
POLITIEZONE MIDDELKERKE
POLITIEZONE EIFEL
PZ AALTER/MALDEGEM
PZ ASSENEDE/EVERGEM
PZ BIERBEEK/BOUTERSEM/HOLSBEEK/LUBBEEK



GEREGISTREERDE CRIMINALITEIT: POLITIEZONE vs TYPOLOGIE

Politiezone
PZ KANTON BORGLOON
PZ VOEREN
REGIO PUYENBROECK
REGIO TIELT
SECOVA
WESTKUST
ZONE DE POLICE DE GAUME
ZONE DES COLLINES
ZONE DE SYLLE ET DENDRE
ZONE DU VAL DE L'ESCAUT
ZONE HAGELAND
ZONE MEUSE-HESBAYE
ZONE STAVELLOT-MALMEDY
ZP BRABANT WALLON EST
ZP COMINES-WARNETON
ZP DU CONDROZ
ZP FLEURUS/LES BONS VILLERS/PONT-A-CELLES
ZP LESSE ET LHOMME
ZP SUD-LUXEMBOURG
ZUIDERKEMPEN



GEREGISTREERDE CRIMINALITEIT: POLITIEZONE vs TYPOLOGIE

Typologie van de zone: Categorie 5

Criminele figuur / Fenomeen	Niveau	% 2019 - 2020	% 2020 - 2021	% 2021 - 2022
Autodiefstal	POLITIEZONE	-100,0%	/	100,0%
	TYOLOGIE	-36,2%	-6,1%	6,9%
Motodiefstal	POLITIEZONE	-100,0%	/	0,0%
	TYOLOGIE	-13,7%	-20,8%	36,3%
Carjacking	POLITIEZONE	-100,0%	/	/
	TYOLOGIE	-50,0%	25,0%	70,0%
Homejacking	POLITIEZONE	/	/	/
	TYOLOGIE	-62,5%	133,3%	28,6%
Garagediefstal	POLITIEZONE	/	/	/
	TYOLOGIE	-52,4%	-43,3%	94,1%
Bromfietsdiefstal	POLITIEZONE	50,0%	-77,8%	50,0%
	TYOLOGIE	-8,6%	-21,1%	45,9%
Fietsdiefstal	POLITIEZONE	-1,3%	-9,3%	-26,5%
	TYOLOGIE	-15,0%	2,5%	9,3%
Woninginbraak	POLITIEZONE	-48,3%	13,3%	-55,9%
	TYOLOGIE	-29,9%	-11,1%	23,9%
Inbraak in bedrijf of handelszaak	POLITIEZONE	-5,3%	-33,3%	-16,7%
	TYOLOGIE	-38,5%	-24,4%	26,2%
Inbraak in openbare of overheidsinstelling	POLITIEZONE	0,0%	-33,3%	-50,0%
	TYOLOGIE	-41,1%	-3,7%	7,4%
Ramkraak	POLITIEZONE	/	/	/
	TYOLOGIE	-52,9%	-62,5%	200,0%



GEREGISTREERDE CRIMINALITEIT: POLITIEZONE vs TYPOLOGIE

Criminele figuur / Fenomeen	Niveau	% 2019 - 2020	% 2020 - 2021	% 2021 - 2022
Inbraak in gebouw (totaal)	POLITIEZONE	-36,1%	-5,7%	-46,0%
	TYPOLGIE	-31,8%	-12,5%	23,2%
Diefstal gewapenderhand	POLITIEZONE	-100,0%	/	25,0%
	TYPOLGIE	-33,0%	9,2%	8,5%
Diefstal met geweld zonder wapen	POLITIEZONE	-27,8%	15,4%	-33,3%
	TYPOLGIE	-7,7%	0,9%	32,4%
Diefstal uit of aan voertuig	POLITIEZONE	-40,7%	-18,8%	26,9%
	TYPOLGIE	-28,2%	-10,4%	2,9%
Sacjacking uit auto	POLITIEZONE	/	/	/
	TYPOLGIE	-100,0%	/	/
Diefstal van wapens en explosieven	POLITIEZONE	-100,0%	/	100,0%
	TYPOLGIE	-25,2%	-13,4%	26,2%
Steaming	POLITIEZONE	/	/	/
	TYPOLGIE	200,0%	-33,3%	0,0%
Handtasroof	POLITIEZONE	/	/	/
	TYPOLGIE	-44,4%	40,0%	0,0%
Grijpdiefstal	POLITIEZONE	-85,7%	0,0%	0,0%
	TYPOLGIE	-36,7%	-5,4%	15,9%
Zakkenrollerij	POLITIEZONE	-60,0%	-20,0%	12,5%
	TYPOLGIE	-48,5%	-10,9%	33,6%
Winkeldiefstal	POLITIEZONE	-11,4%	-29,0%	-4,5%
	TYPOLGIE	-13,5%	11,3%	9,7%
Diefstal met list	POLITIEZONE	-15,4%	9,1%	-91,7%
	TYPOLGIE	-40,2%	-15,2%	33,2%



GEREGISTREERDE CRIMINALITEIT: POLITIEZONE vs TYPOLOGIE

Criminele figuur / Fenomeen	Niveau	% 2019 - 2020	% 2020 - 2021	% 2021 - 2022
Metaaldiefstal	POLITIEZONE	-100,0%	/	-42,9%
	TYPOLGIE	-33,7%	14,0%	37,2%
Werfdiefstal	POLITIEZONE	-28,6%	120,0%	-36,4%
	TYPOLGIE	5,5%	-17,2%	30,0%
Home-invasion	POLITIEZONE	/	/	/
	TYPOLGIE	-14,3%	-66,7%	500,0%
Dierendiefstal	POLITIEZONE	-100,0%	/	/
	TYPOLGIE	11,3%	-23,4%	5,0%
Ladingdiefstal	POLITIEZONE	/	-100,0%	/
	TYPOLGIE	3,2%	-48,9%	-29,1%
Betaalkaartfraude	POLITIEZONE	133,3%	4,8%	122,7%
	TYPOLGIE	-11,6%	-6,5%	31,9%
Phishing	POLITIEZONE	142,9%	2,0%	-48,1%
	TYPOLGIE	162,3%	33,1%	8,1%
Ransomware	POLITIEZONE	-100,0%	/	0,0%
	TYPOLGIE	-44,7%	9,5%	47,8%
Shouldersurfing	POLITIEZONE	-80,0%	0,0%	-100,0%
	TYPOLGIE	-63,7%	-54,1%	52,9%
Skimming	POLITIEZONE	/	/	/
	TYPOLGIE	-26,7%	-22,7%	0,0%
Geweld tegen beroepen van algemeen belang	POLITIEZONE	100,0%	-50,0%	200,0%
	TYPOLGIE	-2,8%	12,6%	21,7%
Groepsverkrachting	POLITIEZONE	/	/	-100,0%
	TYPOLGIE	21,4%	29,4%	-50,0%



GEREGISTREERDE CRIMINALITEIT: POLITIEZONE vs TYPOLOGIE

Criminele figuur / Fenomeen	Niveau	% 2019 - 2020	% 2020 - 2021	% 2021 - 2022
Graffiti	POLITIEZONE	14,3%	-25,0%	16,7%
	TYPOLOGIE	-20,1%	14,0%	14,3%
Beschadiging van auto	POLITIEZONE	-27,9%	19,4%	-2,7%
	TYPOLOGIE	-17,4%	8,4%	-1,9%
Steekpartij	POLITIEZONE	300,0%	-75,0%	0,0%
	TYPOLOGIE	31,4%	1,5%	29,4%
IFG: fysiek, binnen het koppel	POLITIEZONE	-4,7%	-7,3%	0,0%
	TYPOLOGIE	-1,6%	5,1%	1,5%
IFG: fysiek, tegen afstammelingen	POLITIEZONE	25,0%	-40,0%	66,7%
	TYPOLOGIE	2,3%	5,8%	7,5%
IFG: fysiek, tegen andere leden	POLITIEZONE	-60,0%	100,0%	-12,5%
	TYPOLOGIE	10,8%	-4,7%	9,6%
IFG: seksueel, binnen het koppel	POLITIEZONE	/	/	/
	TYPOLOGIE	18,9%	-6,8%	-34,1%
IFG: seksueel, tegen afstammelingen	POLITIEZONE	-50,0%	-100,0%	/
	TYPOLOGIE	14,6%	-7,8%	-49,2%
IFG: seksueel, tegen andere leden	POLITIEZONE	/	/	/
	TYPOLOGIE	-22,2%	35,7%	-68,4%
IFG: psychisch, binnen het koppel	POLITIEZONE	33,3%	-25,0%	50,0%
	TYPOLOGIE	4,3%	-1,3%	-1,3%
IFG: psychisch, tegen afstammelingen	POLITIEZONE	200,0%	-33,3%	-100,0%
	TYPOLOGIE	20,2%	15,3%	-4,9%
IFG: psychisch, tegen andere leden	POLITIEZONE	/	-66,7%	-100,0%
	TYPOLOGIE	13,5%	11,3%	-13,9%



GEREGISTREERDE CRIMINALITEIT: POLITIEZONE vs TYPOLOGIE

Criminele figuur / Fenomeen	Niveau	% 2019 - 2020	% 2020 - 2021	% 2021 - 2022
IFG: economisch, binnen het koppel	POLITIEZONE	/	-33,3%	-50,0%
	TYPOLGIE	8,6%	-2,3%	-8,5%
IFG: economisch, tegen afstammelingen	POLITIEZONE	-50,0%	-100,0%	/
	TYPOLGIE	35,0%	0,0%	22,2%
IFG: economisch, tegen andere leden	POLITIEZONE	-66,7%	600,0%	-85,7%
	TYPOLGIE	-25,3%	10,8%	-12,3%
Humane doping	POLITIEZONE	-66,7%	0,0%	0,0%
	TYPOLGIE	-23,2%	-5,7%	-54,0%
Illegale vetmesting	POLITIEZONE	/	/	/
	TYPOLGIE	125,0%	33,3%	-33,3%
Verkoop van cocaïne	POLITIEZONE	100,0%	-50,0%	700,0%
	TYPOLGIE	5,5%	-17,5%	9,1%
Import-export van cocaïne	POLITIEZONE	/	/	/
	TYPOLGIE	-24,0%	26,3%	12,5%
Productie van synthetische drugs	POLITIEZONE	/	/	/
	TYPOLGIE	26,3%	8,3%	-53,8%
Import-export van synthetische drugs	POLITIEZONE	/	-100,0%	/
	TYPOLGIE	-38,5%	12,5%	5,6%
Verkoop van synthetische drugs	POLITIEZONE	-66,7%	400,0%	40,0%
	TYPOLGIE	-19,0%	-20,9%	-8,8%
Productie van cannabis (teelt)	POLITIEZONE	-80,0%	0,0%	-100,0%
	TYPOLGIE	-12,3%	-16,0%	-34,1%
Import-export van cannabis in grote hoeve.	POLITIEZONE	/	/	/
	TYPOLGIE	100,0%	-12,5%	-42,9%



GEREGISTREERDE CRIMINALITEIT: POLITIEZONE vs TYPOLOGIE

Criminele figuur / Fenomeen	Niveau	% 2019 - 2020	% 2020 - 2021	% 2021 - 2022
Verkoop van cannabis in grote hoeveelheid	POLITIEZONE	/	/	/
	TYPOLGIE	21,4%	0,0%	-5,9%
Import-export van heroïne	POLITIEZONE	/	/	/
	TYPOLGIE	50,0%	-6,7%	-14,3%
Verkoop-handel van heroïne	POLITIEZONE	0,0%	-100,0%	/
	TYPOLGIE	-17,5%	9,1%	8,3%
Handel en productie van vuurwapen	POLITIEZONE	/	0,0%	-100,0%
	TYPOLGIE	-25,0%	-8,3%	-9,1%
Handel en productie van niet-vuurwapen	POLITIEZONE	/	-100,0%	/
	TYPOLGIE	75,0%	-42,9%	100,0%
Mensenhandel - economische uitbuiting	POLITIEZONE	/	/	/
	TYPOLGIE	-36,8%	16,7%	42,9%
Mensenhandel - seksuele uitbuiting	POLITIEZONE	100,0%	-100,0%	/
	TYPOLGIE	-16,7%	40,0%	-4,1%
Fysiek geweld (openbaar vervoer)	POLITIEZONE	100,0%	50,0%	66,7%
	TYPOLGIE	-31,7%	29,6%	25,0%
Fysiek geweld (openbare weg)	POLITIEZONE	-15,2%	46,4%	-22,0%
	TYPOLGIE	-14,9%	6,5%	19,1%
Fysiek geweld (andere openbare plaats)	POLITIEZONE	0,0%	-20,0%	50,0%
	TYPOLGIE	-3,9%	8,2%	21,2%
Fysiek geweld (publiek toegankelijke plaats)	POLITIEZONE	-46,2%	-21,4%	45,5%
	TYPOLGIE	-41,3%	16,6%	45,0%
Seksueel geweld (openbaar vervoer)	POLITIEZONE	/	100,0%	-100,0%
	TYPOLGIE	-29,6%	52,6%	41,4%



GEREGISTREERDE CRIMINALITEIT: POLITIEZONE vs TYPOLOGIE

Criminele figuur / Fenomeen	Niveau	% 2019 - 2020	% 2020 - 2021	% 2021 - 2022
Seksueel geweld (openbare weg)	POLITIEZONE	150,0%	0,0%	0,0%
	TYPOLOGIE	13,4%	-6,5%	4,0%
Seksueel geweld (andere openbare plaats)	POLITIEZONE	/	0,0%	200,0%
	TYPOLOGIE	44,4%	-9,6%	14,9%
Seksueel geweld (publiek toegankelijke plaats)	POLITIEZONE	150,0%	0,0%	-20,0%
	TYPOLOGIE	-26,4%	30,5%	7,6%
Psychisch geweld (openbaar vervoer)	POLITIEZONE	/	/	0,0%
	TYPOLOGIE	-35,9%	12,0%	30,4%
Psychisch geweld (openbare weg)	POLITIEZONE	23,8%	-15,4%	54,5%
	TYPOLOGIE	1,4%	0,7%	1,9%
Psychisch geweld (andere openbare plaats)	POLITIEZONE	300,0%	25,0%	40,0%
	TYPOLOGIE	15,9%	-13,2%	6,2%
Psychisch geweld (publiek toegankelijke plaats)	POLITIEZONE	-18,2%	66,7%	-13,3%
	TYPOLOGIE	-11,2%	-6,3%	12,3%
Diefstal gewapenderhand (openbaar vervoer)	POLITIEZONE	/	/	/
	TYPOLOGIE	/	100,0%	0,0%
Diefstal gewapenderhand (openbare weg)	POLITIEZONE	-100,0%	/	0,0%
	TYPOLOGIE	-23,1%	0,0%	16,7%
Diefstal gewapenderhand (andere openbare plaats)	POLITIEZONE	/	/	/
	TYPOLOGIE	0,0%	-50,0%	-50,0%
Diefstal gewapenderhand (publiek toegank. plaats)	POLITIEZONE	-100,0%	/	300,0%
	TYPOLOGIE	-53,5%	25,0%	-12,0%
Diefstal geweld zonder wapen (openbaar vervoer)	POLITIEZONE	/	/	/
	TYPOLOGIE	-15,4%	-27,3%	37,5%



GEREGISTREERDE CRIMINALITEIT: POLITIEZONE vs TYPOLOGIE

Criminele figuur / Fenomeen	Niveau	% 2019 - 2020	% 2020 - 2021	% 2021 - 2022
Diefstal geweld zonder wapen (openbare weg)	POLITIEZONE	66,7%	-60,0%	0,0%
	TYPOLOGIE	-24,6%	12,5%	3,1%
Diefstal geweld zonder wapen (and. openb. plaats)	POLITIEZONE	-100,0%	/	-100,0%
	TYPOLOGIE	38,5%	-50,0%	77,8%
Diefstal geweld zonder wapen (pub. toegank. pl.)	POLITIEZONE	-60,0%	200,0%	-66,7%
	TYPOLOGIE	-32,6%	12,9%	18,1%
Nepagenten	POLITIEZONE	/	/	/
	TYPOLOGIE	62,5%	-57,7%	218,2%
Terrorisme, extremisme en radicalisme	POLITIEZONE	-100,0%	/	-100,0%
	TYPOLOGIE	-20,7%	-13,0%	-10,0%
Cyberbelaging	POLITIEZONE	0,0%	90,5%	-37,5%
	TYPOLOGIE	0,5%	6,3%	-1,9%
Identiteitsfraude	POLITIEZONE	72,4%	-14,0%	-39,5%
	TYPOLOGIE	16,0%	9,5%	10,2%

POLITIËLE CRIMINALITEITSSTATISTIEKEN

PLEEGPLAATS: POLITIEZONE

POLITIEZONE MIDDELKERKE

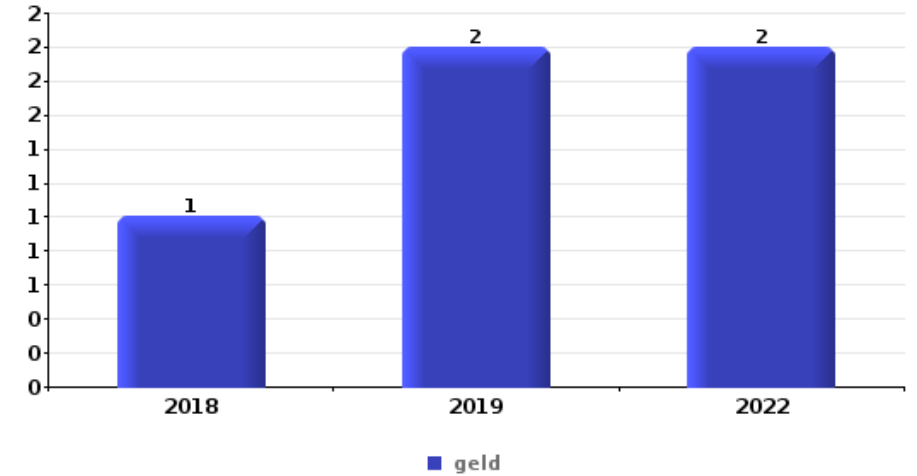
DEEL VI : VOORWERPEN EN VERVOERMIDDELEN



POLITIEZONE MIDDELKERKE

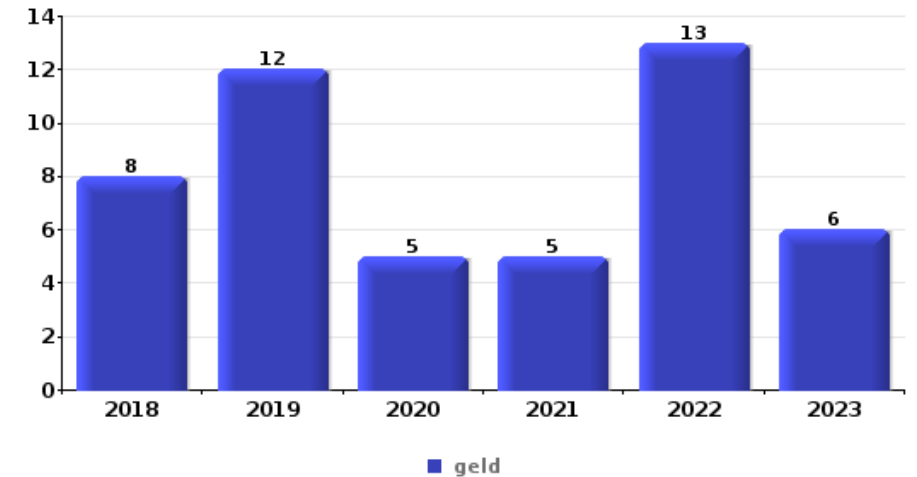
Diefstal gewapenderhand

Top 5 gestolen voorwerpen (obv aantal feiten)		2018	2019	2020	2021	2022	2023
1	geld	1	2			2	
2	GSM en toebehoren	1	1		1		
2	portefeuille				1	2	
4	ander officieel document		1			1	
4	bankkaart / kredietkaart		1		1		
4	identiteitskaart / paspoort					2	
4	multimedia				2		



Diefstal uit of aan voertuig

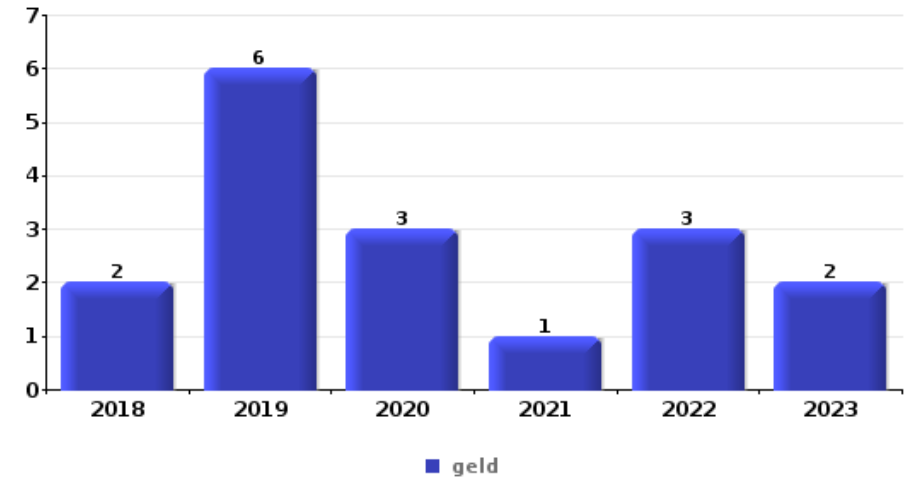
Top 5 gestolen voorwerpen (obv aantal feiten)		2018	2019	2020	2021	2022	2023
1	geld	8	12	5	5	13	6
2	identiteitskaart / paspoort	8	9	5	3	4	3
3	rijbewijs	6	9	4	4	3	3
4	bankkaart / kredietkaart	6	6	4	3	7	1
4	GSM en toebehoren	6	6	6	3	3	3





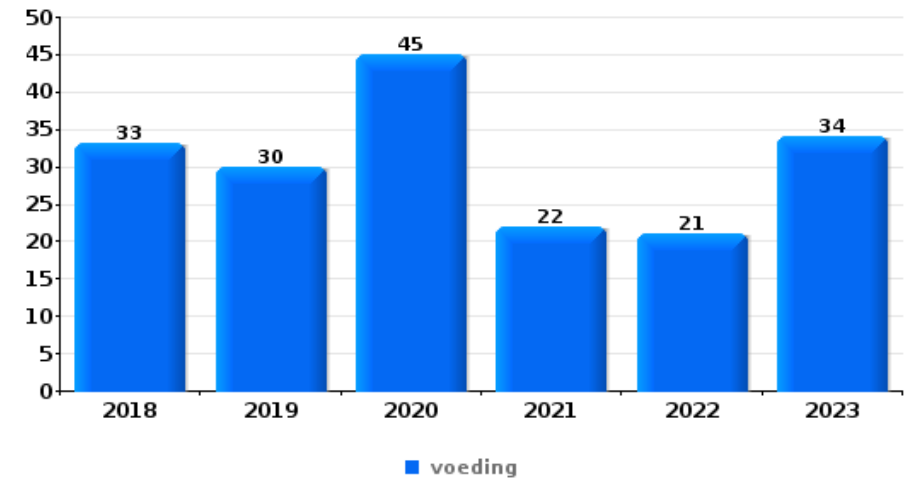
Inbraak in bedrijf of handelszaak

Top 5 gestolen voorwerpen (obv aantal feiten)		2018	2019	2020	2021	2022	2023
1	geld	2	6	3	1	3	2
2	voeding	3	5	2			1
3	multimedia	1		1	2	1	
4	computer en toebehoren	1		1	1	1	
4	portefeuille		1		1	2	
4	sleutel	3		1			



Winkeldiefstal

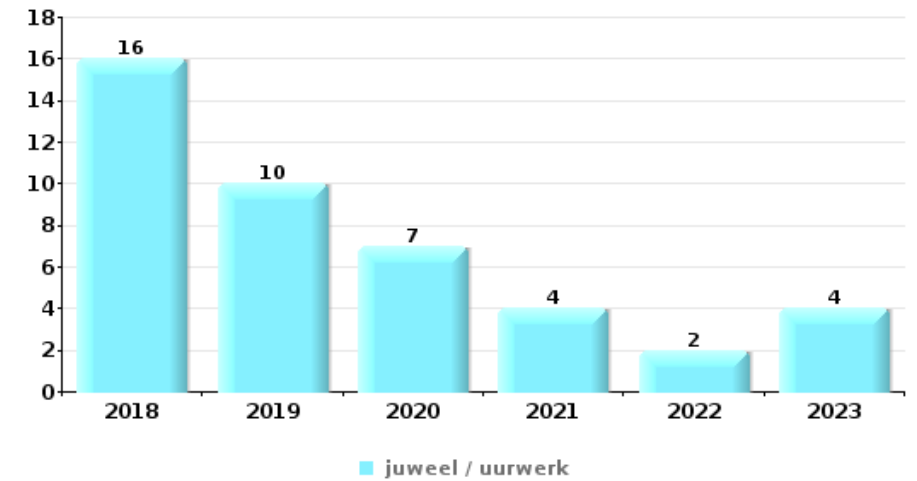
Top 5 gestolen voorwerpen (obv aantal feiten)		2018	2019	2020	2021	2022	2023
1	voeding	33	30	45	22	21	34
2	tabak	17	21	8	16	9	24
3	kleding	9	4	5	4	2	6
4	parfum / schoonheidsproduct	3	1	3	1	5	1
5	multimedia	1	1		2		3





Woninginbraak

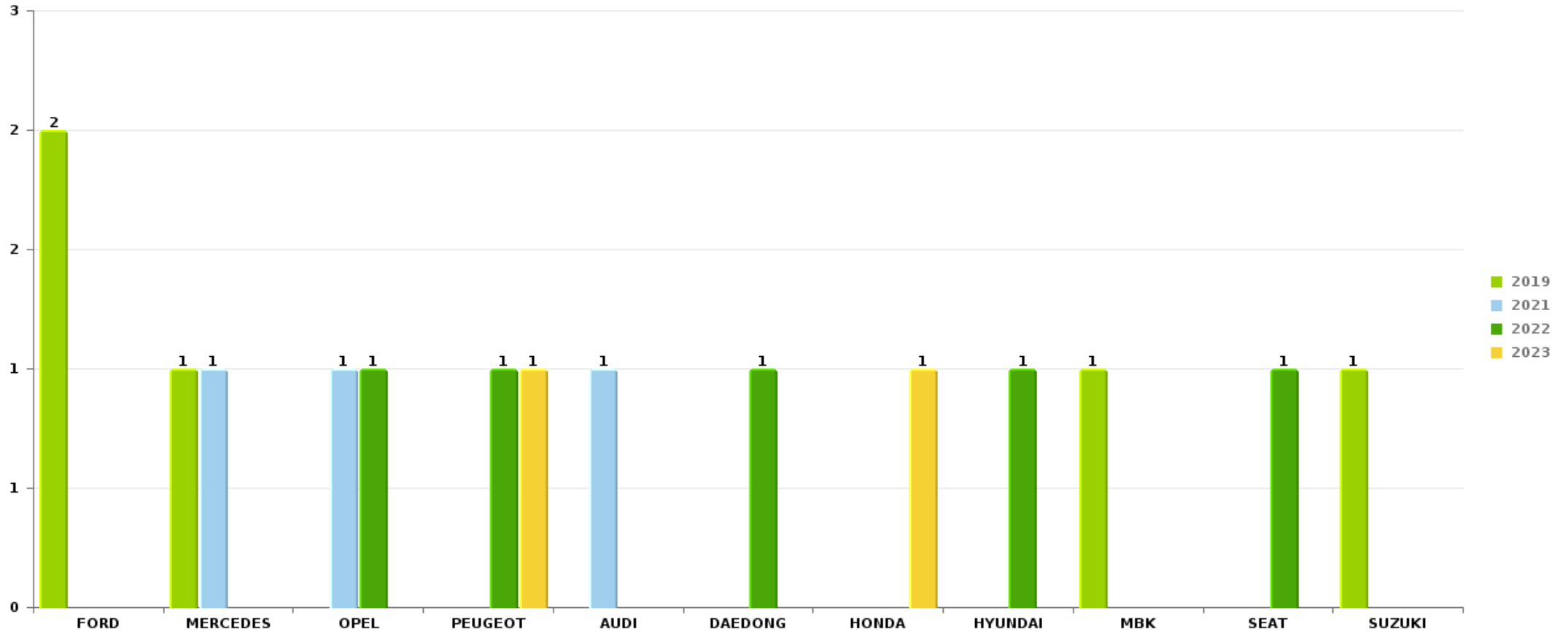
Top 5 gestolen voorwerpen (obv aantal feiten)		2018	2019	2020	2021	2022	2023
1	juweel / uurwerk	16	10	7	4	2	4
2	geld	14	9	9	3	3	3
3	multimedia	8	3	3	4	2	1
4	computer en toebehoren	5	3	2	3	1	1
5	gereedschap	5	2	2		1	1
5	kleding	5	1	3	1		1
5	voeding	4	1	3	1	1	1



Opmerking: wat betreft de voorwerpen worden er geen totalen gepresenteerd gezien bij eenzelfde feit meerdere voorwerpen kunnen gestolen zijn.

POLITIEZONE MIDDELKERKEAutodiefstal

Aantal gestolen auto's per merk (Top 5)



POLITIËLE CRIMINALITEITSSTATISTIEKEN

PLEEGPLAATS: POLITIEZONE

POLITIEZONE MIDDELKERKE

DEEL VII : VERDACHTEN



Deel 1: Niveau FEITEN (telling van het aantal feiten waarbij een bepaald type verdachte betrokken is)

1.1. Aantal inbreuken volgens het geslacht van de gekende verdachten (per hoofdcatgorie)

Doordat bij eenzelfde feit zowel een mannelijke als een vrouwelijke gekende verdachte betrokken kan zijn, is het mogelijk dat de som van de kolommen "Mannen" en "Vrouwen" hoger is dan de waarde in de kolom "Totaal..." (zie ook de methodologische nota)

POLITIEZONE MIDDELKERKE

2023

Hoofdcatgorie / Geslacht	Totaal aantal feiten minstens 1 gekende	Mannen	%	Vrouwen	%
Bevolkingsregister	106	72	67,9%	42	39,6%
Diefstal en afpersing	102	89	87,3%	16	15,7%
Dronkenschap en alcohol	95	83	87,4%	14	14,7%
Drugs	91	84	92,3%	12	13,2%
Misdr. tegen de lichamelijke integriteit	64	51	79,7%	19	29,7%
Vreemdelingenwetgeving	42	37	88,1%	4	9,5%
Beschadigen van eigendom	37	33	89,2%	3	8,1%
Misdr. tegen gezag van de overheid	34	29	85,3%	5	14,7%
Misdr. tegen de openbare veiligheid	31	28	90,3%	4	12,9%
Bedrog	30	27	90,0%	4	13,3%
Wapens en springstoffen	28	23	82,1%	5	17,9%
Misdr. tegen andere morele waarden en gevoelens	23	20	87,0%	5	21,7%
Milieu	19	12	63,2%	10	52,6%
Informaticacriminaliteit	18	4	22,2%	14	77,8%
Zedenmisdrijven	10	10	100,0%		
Sociaal strafwetboek	8	7	87,5%	2	25,0%

GEREGISTREERDE CRIMINALITEIT: VERDACHTEN



Hoofdcategorie / Geslacht	Totaal aantal feiten minstens 1 gekende	Mannen	%	Vrouwen	%
Jeugdbescherming	5	4	80,0%	3	60,0%
Andere bijzondere wetten	4	4	100,0%		
Misdr. tegen de openbare trouw	4	3	75,0%	1	25,0%
Mensenhandel	2	2	100,0%	1	50,0%
Bescherming personen	2	2	100,0%		
Bescherming van de openbare inkomsten	1			1	100,0%
Huisjesmelkerij	1	1	100,0%		
Identiteitskaart	1	1	100,0%		
Overtreding Strafwetboek	1	1	100,0%		
Volksgesondheid	1			1	100,0%
Totaal	760	627	82,5%	166	21,8%



1.2. Aantal inbreuken volgens het geslacht van de gekende verdachten (per criminele figuur)

Doordat bij eenzelfde criminele figuur zowel een mannelijke als een vrouwelijke gekende verdachte betrokken kan zijn, is het mogelijk dat de som van de kolommen "Mannen" en "Vrouwen" hoger is dan de waarde in de kolom "Totaal..." (zie ook de methodologische nota)

POLITIEZONE MIDDELKERKE

2023

CF Diefstal vervoermiddel

Criminele figuur / Geslacht	Totaal aantal feiten minstens 1 gekende verdachte	Mannen	%
Autodiefstal	1	1	100,0%
Fietsdiefstal	3	3	100,0%
Totaal	NVT	NVT	NVT

CF Inbraak

Criminele figuur / Geslacht	Totaal aantal feiten minstens 1 gekende verdachte	Mannen	%
Woninginbraak	4	4	100,0%
Inbraak in gebouw (totaal)	4	4	100,0%
Totaal	NVT	NVT	NVT

CF Diefstal andere

Criminele figuur / Geslacht	Totaal aantal feiten minstens 1 gekende verdachte	Mannen	%	Vrouwen	%
Diefstal met geweld zonder wapen	6	5	83,3%	1	16,7%
Grijpdiefstal	1	1	100,0%		
Winkeldiefstal	62	53	85,5%	11	17,7%
Diefstal met list	1	1	100,0%		
Metaaldiefstal	5	5	100,0%		
Werfdiefstal	7	7	100,0%		
Home-invasie	1	1	100,0%		
Totaal	NVT	NVT	NVT	NVT	NVT

GEREGISTREERDE CRIMINALITEIT: VERDACHTEN



ICT-criminaliteit

Criminele figuur / Geslacht	Totaal aantal feiten minstens 1 gekende verdachte	Mannen	%	Vrouwen	%
Betaalkaartfraude	15	1	6,7%	14	93,3%
Totaal	NVT	NVT	NVT	NVT	NVT

CF Andere

Criminele figuur / Geslacht	Totaal aantal feiten minstens 1 gekende verdachte	Mannen	%	Vrouwen	%
Geweld tegen beroepen van algemeen belang	9	7	77,8%	2	22,2%
Graffiti	2	2	100,0%		
Beschadiging van auto	7	6	85,7%	1	14,3%
Totaal	NVT	NVT	NVT	NVT	NVT

FE Intrafamiliaal geweld (IFG)

Criminele figuur / Geslacht	Totaal aantal feiten minstens 1 gekende verdachte	Mannen	%	Vrouwen	%
IFG: fysiek, binnen het koppel	16	14	87,5%	6	37,5%
IFG: fysiek, tegen afstammelingen	2	1	50,0%	1	50,0%
IFG: fysiek, tegen andere leden	4	2	50,0%	2	50,0%
IFG: seksueel, binnen het koppel	2	2	100,0%		
IFG: seksueel, tegen andere leden	1	1	100,0%		
IFG: psychisch, binnen het koppel	5	4	80,0%	2	40,0%
IFG: psychisch, tegen andere leden	1	1	100,0%		
IFG: economisch, binnen het koppel	3	3	100,0%		
Totaal	NVT	NVT	NVT	NVT	NVT

FE Drugs

Criminele figuur / Geslacht	Totaal aantal feiten minstens 1 gekende verdachte	Mannen	%	Vrouwen	%
Verkoop van cocaïne	3	2	66,7%	1	33,3%
Verkoop van synthetische drugs	4	3	75,0%	2	50,0%
Productie van cannabis (teelt)	1	1	100,0%		
Totaal	NVT	NVT	NVT	NVT	NVT

GEREGISTREERDE CRIMINALITEIT: VERDACHTEN



FE Mensenhandel

Criminele figuur / Geslacht	Totaal aantal feiten minstens 1 gekende verdachte	Mannen	%	Vrouwen	%
Mensenhandel - economische uitbuiting	1	1	100,0%		
Mensenhandel - seksuele uitbuiting	1	1	100,0%	1	100,0%
Totaal	NVT	NVT	NVT	NVT	NVT

FE Geweld in de publieke ruimte

Criminele figuur / Geslacht	Totaal aantal feiten minstens 1 gekende verdachte	Mannen	%	Vrouwen	%
Fysiek geweld (openbare weg)	27	26	96,3%	1	3,7%
Fysiek geweld (andere openbare plaats)	5	5	100,0%		
Fysiek geweld (publiek toegankelijke plaats)	15	13	86,7%	3	20,0%
Seksueel geweld (andere openbare plaats)	1	1	100,0%		
Seksueel geweld (publiek toegankelijke plaats)	2	2	100,0%		
Psychisch geweld (openbaar vervoer)	1	1	100,0%	1	100,0%
Psychisch geweld (openbare weg)	15	14	93,3%	2	13,3%
Psychisch geweld (andere openbare plaats)	4	4	100,0%		
Psychisch geweld (publiek toegankelijke plaats)	6	6	100,0%		
Diefstal geweld zonder wapen (and. openb. plaats)	1	1	100,0%		
Totaal	NVT	NVT	NVT	NVT	NVT

FE Andere

Criminele figuur / Geslacht	Totaal aantal feiten minstens 1 gekende verdachte	Mannen	%	Vrouwen	%
Cyberbelaging	20	18	90,0%	4	20,0%
Identiteitsfraude	3	2	66,7%	1	33,3%
Totaal	NVT	NVT	NVT	NVT	NVT



1.3. Aantal inbreuken volgens de leeftijd van de gekende verdachten (per hoofdcategorie)

Doordat bij eenzelfde feit zowel een minderjarige als een meerderjarige gekende verdachte betrokken kan zijn, is het mogelijk dat de som van de kolommen "Minderjarig" en "Meerderjarig" hoger is dan de waarde in de kolom "Totaal..." (zie ook de methodologische nota)

POLITIEZONE MIDDELKERKE

2023

Hoofdcategorie / Leeftijd	Totaal aantal feiten minstens 1 gekende verdachte	Minderjarig	%	Meerderjarig	%
Bevolkingsregister	106			106	100,0%
Diefstal en afpersing	102	5	4,9%	98	96,1%
Dronkenschap en alcohol	95			95	100,0%
Drugs	91	7	7,7%	85	93,4%
Misdr. tegen de lichamelijke integriteit	64	4	6,3%	60	93,8%
Vreemdelingenwetgeving	42	1	2,4%	42	100,0%
Beschadigen van eigendom	37	6	16,2%	32	86,5%
Misdr. tegen gezag van de overheid	34			34	100,0%
Misdr. tegen de openbare veiligheid	31	1	3,2%	30	96,8%
Bedrog	30			30	100,0%
Wapens en springstoffen	28	3	10,7%	25	89,3%
Misdr. tegen andere morele waarden en gevoelens	23	2	8,7%	22	95,7%
Milieu	19	1	5,3%	19	100,0%
Informaticacriminaliteit	18			18	100,0%
Zedenmisdrijven	10			10	100,0%
Sociaal strafwetboek	8			8	100,0%
Jeugdbescherming	5	2	40,0%	3	60,0%
Andere bijzondere wetten	4			4	100,0%
Misdr. tegen de openbare trouw	4	1	25,0%	3	75,0%
Bescherming personen	2			2	100,0%
Mensenhandel	2			2	100,0%
Bescherming van de openbare inkomsten	1			1	100,0%
Huisjesmelkerij	1			1	100,0%
Identiteitskaart	1			1	100,0%
Overtreding Strafwetboek	1			1	100,0%
Volksgesondheid	1			1	100,0%
Totaal	760	33	4,3%	733	96,4%





1.4. Aantal inbreuken volgens de leeftijd van de gekende verdachten (per criminele figuur)

Doordat bij eenzelfde criminele figuur zowel een minderjarige als een meerderjarige gekende verdachte betrokken kan zijn, is het mogelijk dat de som van de kolommen "Minderjarig" en "Meerderjarig" hoger is dan de waarde in de kolom "Totaal..." (zie ook de methodologische nota)

POLITIEZONE MIDDELKERKE

2023

CF Diefstal vervoermiddel

Criminele figuur / Leeftijd	Totaal aantal feiten minstens 1 gekende verdachte	Meerderjarig	%
Autodiefstal	1	1	100,0%
Fietsdiefstal	3	3	100,0%
Totaal	NVT	NVT	NVT

CF Inbraak

Criminele figuur / Leeftijd	Totaal aantal feiten minstens 1 gekende verdachte	Meerderjarig	%
Woninginbraak	4	4	100,0%
Inbraak in gebouw (totaal)	4	4	100,0%
Totaal	NVT	NVT	NVT

CF Diefstal andere

Criminele figuur / Leeftijd	Totaal aantal feiten minstens 1 gekende verdachte	Minderjarig	%	Meerderjarig	%
Diefstal met geweld zonder wapen	6	2	33,3%	5	83,3%
Grijpdiefstal	1	1	100,0%	1	100,0%
Winkeldiefstal	62	1	1,6%	61	98,4%
Diefstal met list	1			1	100,0%
Metaaldiefstal	5			5	100,0%
Werfdiefstal	7			7	100,0%
Home-invasie	1			1	100,0%
Totaal	NVT	NVT	NVT	NVT	NVT

GEREGISTREERDE CRIMINALITEIT: VERDACHTEN



ICT-criminaliteit

Criminele figuur / Leeftijd	Totaal aantal feiten minstens 1 gekende verdachte	Meerderjarig	%
Betaalkaartfraude	15	15	100,0%
Totaal	NVT	NVT	NVT

CF Andere

Criminele figuur / Leeftijd	Totaal aantal feiten minstens 1 gekende verdachte	Meerderjarig	%
Geweld tegen beroepen van algemeen belang	9	9	100,0%
Graffiti	2	2	100,0%
Beschadiging van auto	7	7	100,0%
Totaal	NVT	NVT	NVT

FE Intrafamiliaal geweld (IFG)

Criminele figuur / Leeftijd	Totaal aantal feiten minstens 1 gekende verdachte	Minderjarig	%	Meerderjarig	%
IFG: fysiek, binnen het koppel	16			16	100,0%
IFG: fysiek, tegen afstammelingen	2			2	100,0%
IFG: fysiek, tegen andere leden	4	1	25,0%	3	75,0%
IFG: seksueel, binnen het koppel	2			2	100,0%
IFG: seksueel, tegen andere leden	1			1	100,0%
IFG: psychisch, binnen het koppel	5			5	100,0%
IFG: psychisch, tegen andere leden	1			1	100,0%
IFG: economisch, binnen het koppel	3			3	100,0%
Totaal	NVT	NVT	NVT	NVT	NVT

FE Drugs

Criminele figuur / Leeftijd	Totaal aantal feiten minstens 1 gekende verdachte	Minderjarig	%	Meerderjarig	%
Verkoop van cocaïne	3			3	100,0%
Verkoop van synthetische drugs	4	1	25,0%	4	100,0%
Productie van cannabis (teelt)	1			1	100,0%
Totaal	NVT	NVT	NVT	NVT	NVT

GEREGISTREERDE CRIMINALITEIT: VERDACHTEN



FE Mensenhandel

Criminele figuur / Leeftijd	Totaal aantal feiten minstens 1 gekende verdachte	Meerderjarig	%
Mensenhandel - economische uitbuiting	1	1	100,0%
Mensenhandel - seksuele uitbuiting	1	1	100,0%
Totaal	NVT	NVT	NVT

FE Geweld in de publieke ruimte

Criminele figuur / Leeftijd	Totaal aantal feiten minstens 1 gekende verdachte	Minderjarig	%	Meerderjarig	%
Fysiek geweld (openbare weg)	27	1	3,7%	26	96,3%
Fysiek geweld (andere openbare plaats)	5			5	100,0%
Fysiek geweld (publiek toegankelijke plaats)	15	1	6,7%	14	93,3%
Seksueel geweld (andere openbare plaats)	1			1	100,0%
Seksueel geweld (publiek toegankelijke plaats)	2			2	100,0%
Psychisch geweld (openbaar vervoer)	1	1	100,0%	1	100,0%
Psychisch geweld (openbare weg)	15			15	100,0%
Psychisch geweld (andere openbare plaats)	4			4	100,0%
Psychisch geweld (publiek toegankelijke plaats)	6	1	16,7%	5	83,3%
Diefstal geweld zonder wapen (and. openb. plaats)	1	1	100,0%	1	100,0%
Totaal	NVT	NVT	NVT	NVT	NVT

FE Andere

Criminele figuur / Leeftijd	Totaal aantal feiten minstens 1 gekende verdachte	Minderjarig	%	Meerderjarig	%
Cyberbelaging	20	2	10,0%	19	95,0%
Identiteitsfraude	3			3	100,0%
Totaal	NVT	NVT	NVT	NVT	NVT



Deel 2: Niveau FEITVERDACHTEN (telling van het aantal combinaties verdachte-feit)

2.1. Aantal feitverdachten volgens het geslacht van de gekende verdachten (Top 5 van hoofdcategorieën)

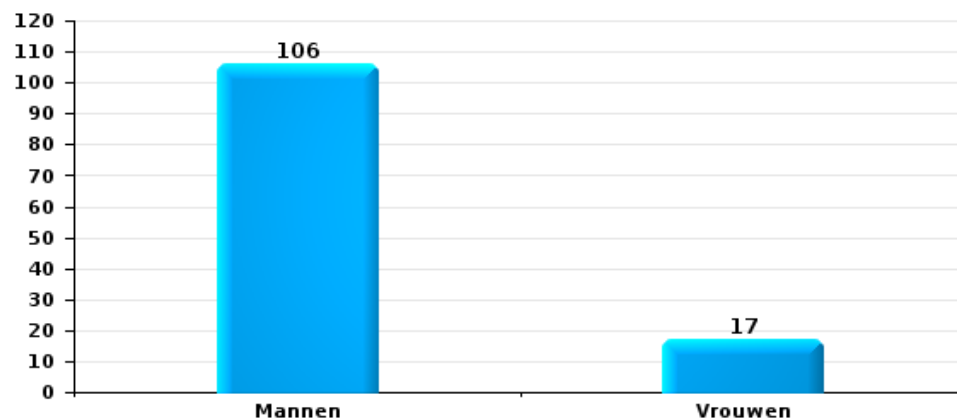
Indien eenzelfde verdachte meerdere feiten heeft gepleegd in de beschouwde periode, dan wordt hij ook meerdere keren geteld (zie ook de methodologische nota)

POLITIEZONE MIDDELKERKE

2023

Diefstal en afpersing

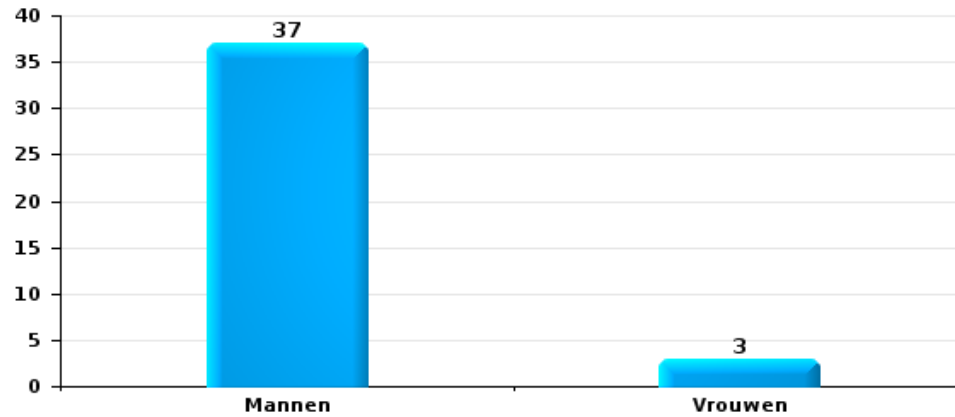
Aantal feitverdachten volgens geslacht





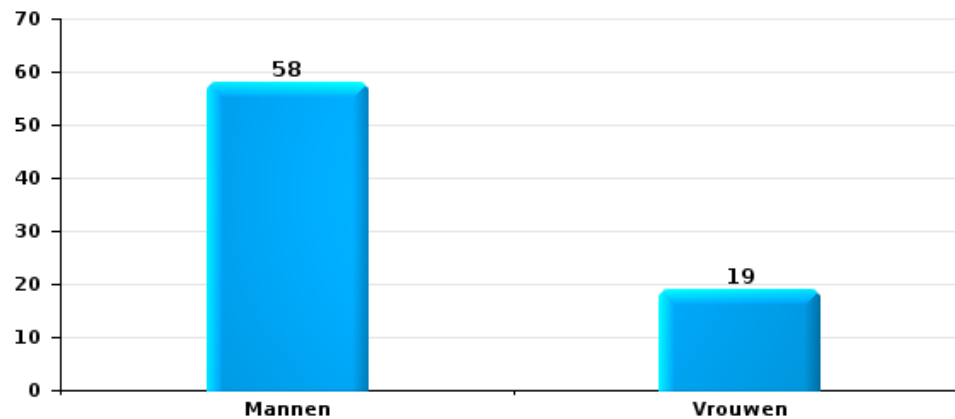
Beschadigen van eigendom

Aantal feitverdachten volgens geslacht



Misdr. tegen de lichamelijke integriteit

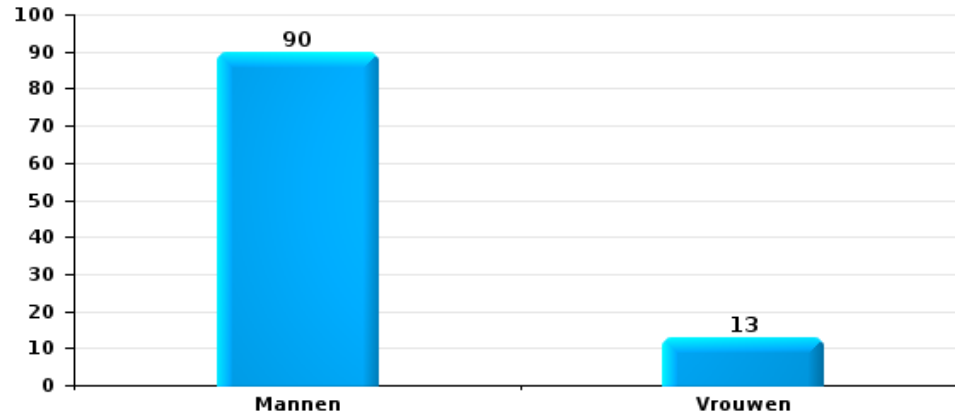
Aantal feitverdachten volgens geslacht





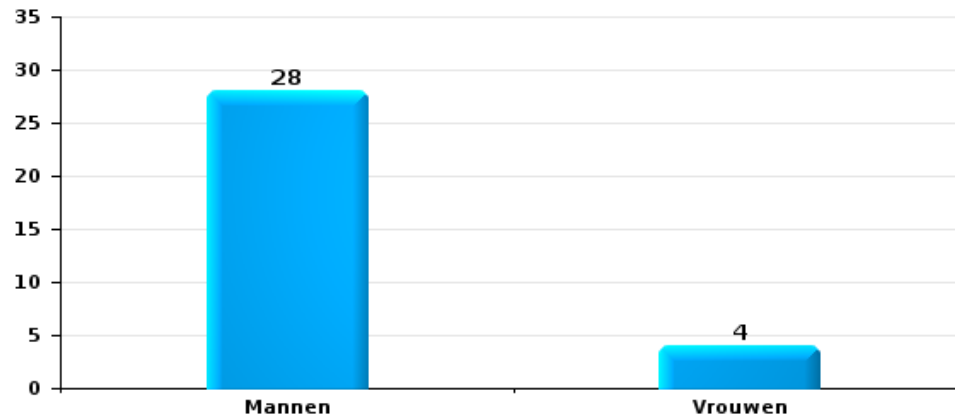
Drugs

Aantal feitverdachten volgens geslacht



Bedrog

Aantal feitverdachten volgens geslacht





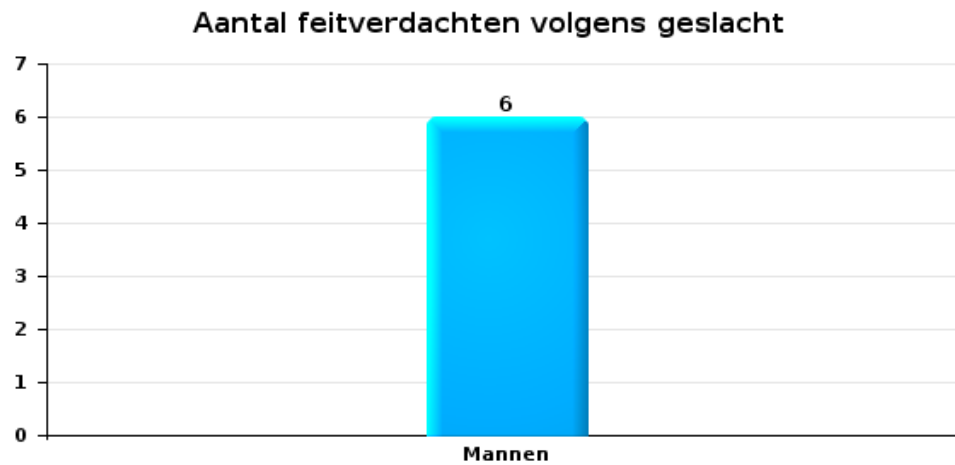
2.2. Aantal feitverdachten volgens het geslacht van de gekende verdachten (Top 5 van criminele figuren)

Indien eenzelfde verdachte meerdere feiten heeft gepleegd in de beschouwde periode, dan wordt hij ook meerdere keren geteld (zie ook de methodologische nota)

POLITIEZONE MIDDELKERKE

2023

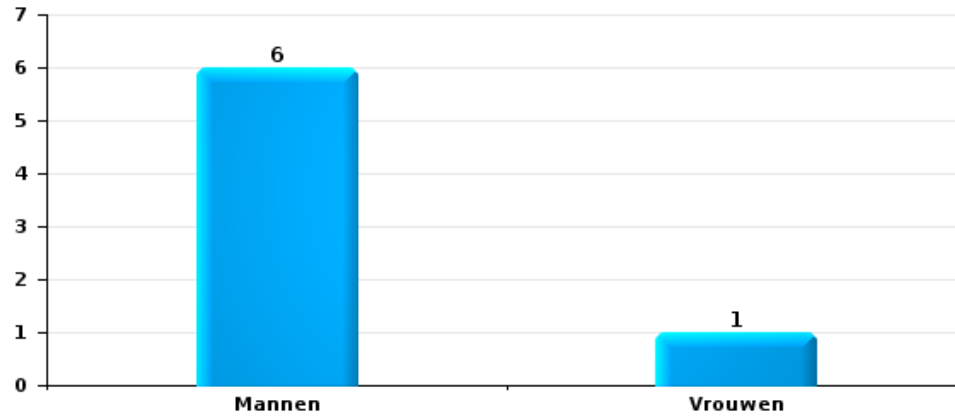
Inbraak in gebouw (totaal)





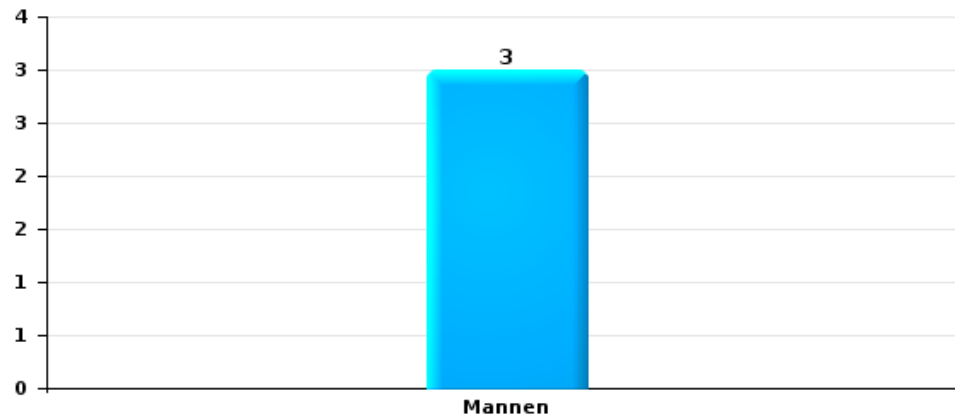
Beschadiging van auto

Aantal feitverdachten volgens geslacht



Fietsdiefstal

Aantal feitverdachten volgens geslacht





2.3. Aantal feitverdachten volgens de leeftijd van de gekende verdachten (Top 5 van hoofdcategorieën)

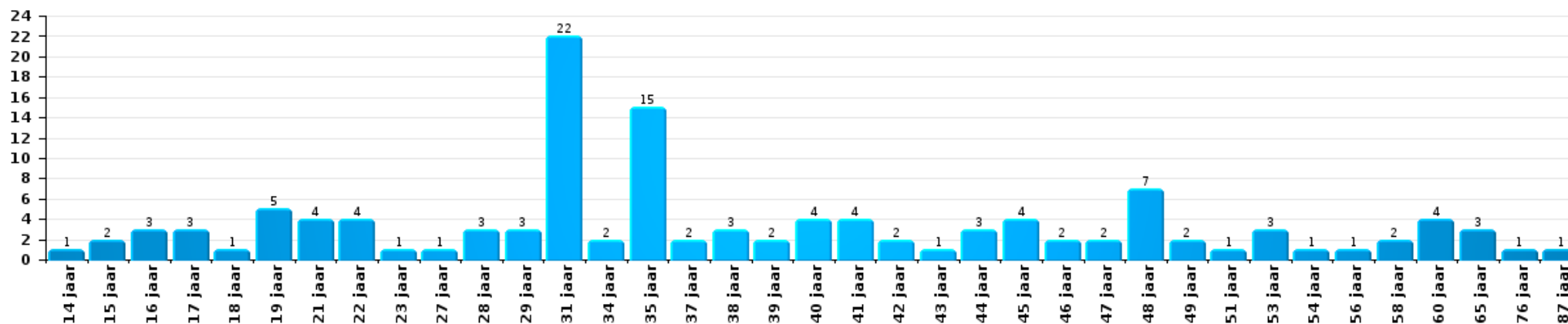
1) Indien eenzelfde verdachte meerdere feiten heeft gepleegd in de beschouwde periode, dan wordt hij ook meerdere keren geteld, al dan niet in dezelfde leeftijdscategorie; 2) Verdachten jonger dan 14 jaar en ouder dan 90 jaar zijn niet weergegeven in de tabel (zie ook de methodologische nota)

POLITIEZONE MIDDELKERKE

2023

Diefstal en afpersing

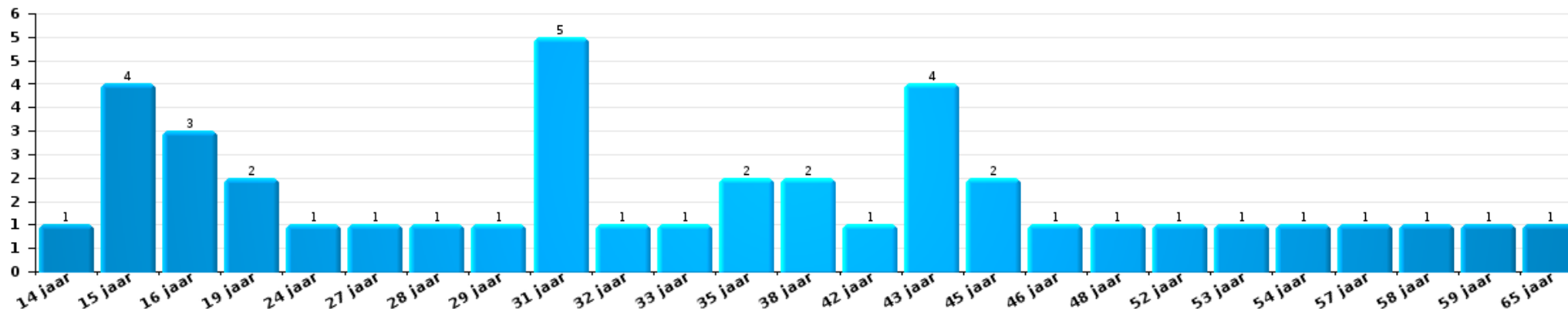
Aantal feitverdachten volgens leeftijd (chronologisch)





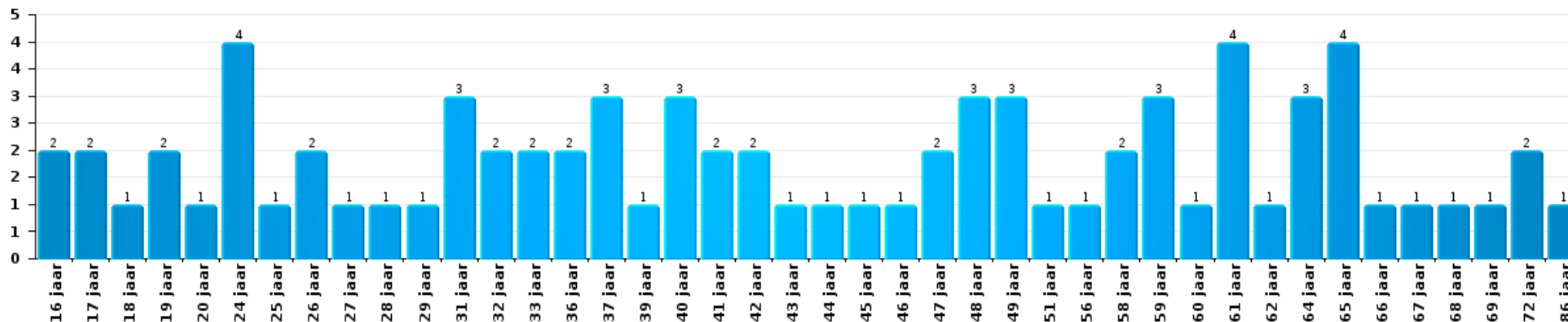
Beschadigen van eigendom

Aantal feitverdachten volgens leeftijd (chronologisch)



Misdr. tegen de lichamelijke integriteit

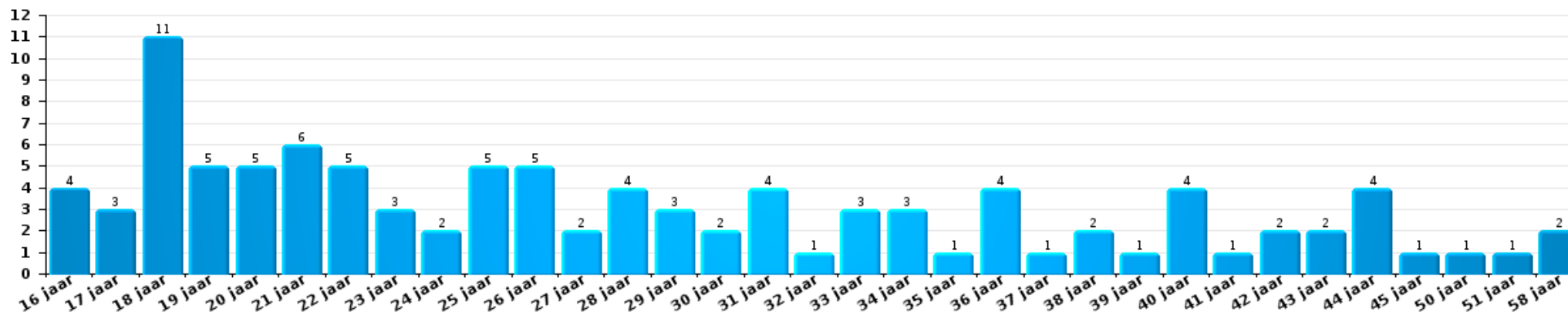
Aantal feitverdachten volgens leeftijd (chronologisch)





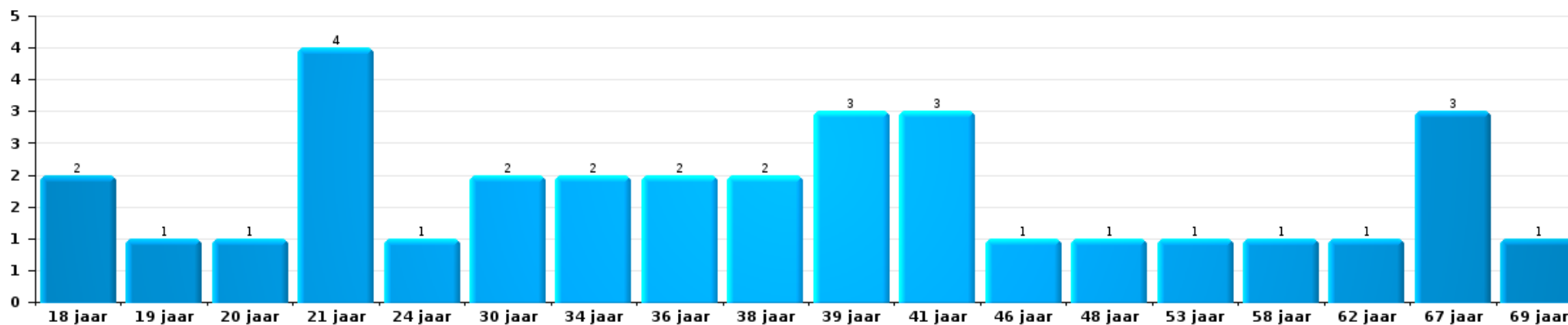
Drugs

Aantal feitverdachten volgens leeftijd (chronologisch)



Bedrog

Aantal feitverdachten volgens leeftijd (chronologisch)





2.4. Aantal feitverdachten volgens de leeftijd van de gekende verdachten (Top 5 van criminele figuren)

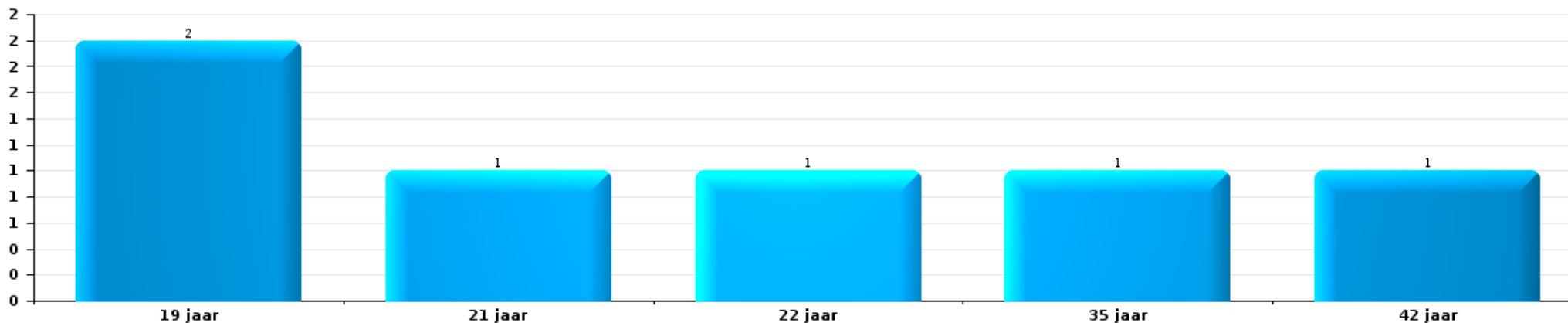
1) Indien eenzelfde verdachte meerdere feiten heeft gepleegd in de beschouwde periode, dan wordt hij ook meerdere keren geteld, al dan niet in dezelfde leeftijdscategorie - 2) Verdachten jonger dan 14 jaar en ouder dan 90 jaar zijn niet weergegeven in de tabel (zie ook de methodologische nota)

POLITIEZONE MIDDELKERKE

2023

Inbraak in gebouw (totaal)

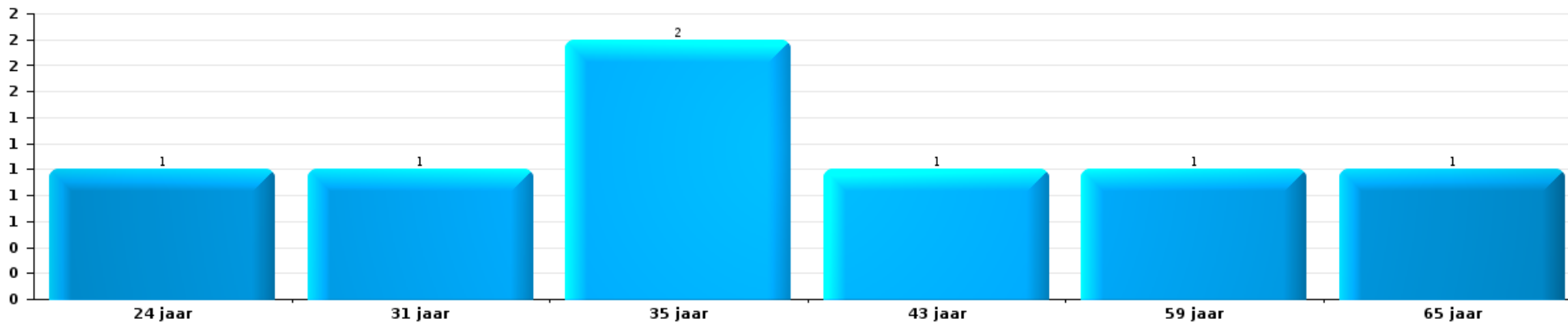
Aantal feitverdachten volgens leeftijd (chronologisch)





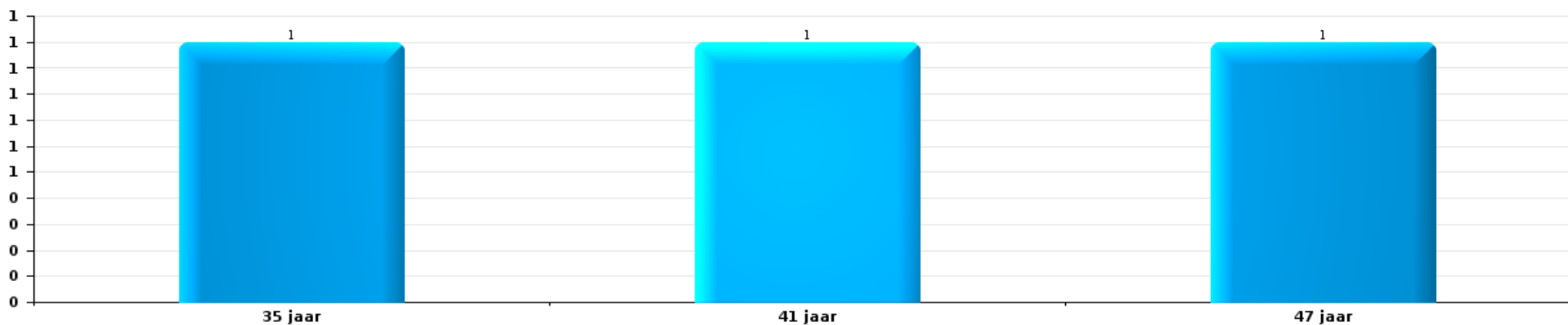
Beschadiging van auto

Aantal feitverdachten volgens leeftijd (chronologisch)



Fietsdiefstal

Aantal feitverdachten volgens leeftijd (chronologisch)



POLITIËLE CRIMINALITEITSSTATISTIEKEN

PLEEGPLAATS: POLITIEZONE

POLITIEZONE MIDDELKERKE

***Bijlage I: Detailrapport per misdrijfcategorie
Strafwetboek***



POLITIEZONE MIDDELKERKE

Inbreuk Strafwetboek

Misd. tegen de lichamelijke integriteit

			2000	2013	2014	2015	2016	2017	2018	2019	2020	2021	2022	2023
Moord	Andere	Vol.						2						
		Pog.			1						1			
		Subtotaal			1			2			1			
Doodslag	Vergiftiging (doodslag)	Pog.												1
	Roofmoord	Pog.										1		
	Niet nader bepaald	Pog.				1								
		Vol.									1			
		Pog.		1	2	2	4				1	2	3	2
	Subtotaal		1	2	2	5				1	3	4	2	3
Marteling en mishandeling	Onmenselijke behandeling	Vol.			1									
	Onterende behandeling	Vol.		1		1								
		Subtotaal		1	1	1								
Opz. slagen en/of verwondingen binnen familie	Tussen partners of ex-partners	Vol.	3	43	46	28	37	44	32	38	38	35	35	31
	Bij algemene familiale moeilijkheden	Vol.	23											
	Door de ouders op een minderjarige	Vol.		1	1	2	2	1	4	2	4	1	5	2
	Door de ouders op kwetsbaar persoon	Vol.			1						1			
	Tegen de ouders	Vol.	1	6	4	7	2	7	3	3	1	5	4	5
	Tegen andere bloedverwanten in opgaande of zijlijn	Vol.		1	3	1	2	2	3	2	1		1	1
	Subtotaal		27	51	55	38	43	54	42	45	45	41	45	39
Opz. slagen en/of verwondingen buiten familie	Vechtpartij (=wederzijdse slagen)	Vol.	59	25	29	27	24	28	26	22	22	21	21	27
	Slagen aan politie-ambtenaar	Vol.	2	1	1	2	2	4	2	1	4	2	7	9
	Op een minderjarige door gezaghebbend persoon	Vol.		1		2	1	2	1	1	1		3	
	Op een minderjarige hoedanigheid dader onbekend	Vol.	1	3	3	4	3	4		3	1	2	2	5
	Op kwetsbaar persoon (hoedanigheid dader onbekend)	Vol.											1	1
	Slagen aan personeel openbaar vervoer	Vol.								1				
	Slagen aan personeel andere openbare dienst	Vol.									1			
	Slagen aan medisch beroep	Vol.											1	1
	Slagen aan personeel onderwijsinstelling	Vol.				1		1	1	1	1		1	
		Pog.	42	41	67	59	73	38	55	48	23	31	33	36
	Subtotaal		104	71	100	95	103	77	86	77	54	56	69	79



Misd. tegen de lichamelijke integriteit

			2000	2013	2014	2015	2016	2017	2018	2019	2020	2021	2022	2023
Schuldig verzuim	Vol.					1		1		1	2			2
	Subtotaal					1		1		1	2			2
Andere opzet. misd. tg. lichamelijke integriteit	Onthouding verzorging van kind/kwetsbaar persoon	Vol.						2						
	Verlaten kind of kwetsbaar persoon	Vol.								1				
	Achterlaten van een kind in behoeftige toestand	Vol.				1								
	Toediening van schadelijke stoffen	Vol.					1		1					
	Kwaadwillige belemmering van het verkeer	Vol.	1	5	1	1	3	1	1	1	1	1	1	
	Feitelikheden en lichte geweldsdaden	Vol.	4	9	17	36	16	15	14	20	30	24	23	24
	Subtotaal		5	14	18	38	20	18	16	22	31	25	23	24
Onopzet. misd. tg. lichamelijke integriteit	Onopzettelijke slagen en/of verwondingen	Vol.	13	2	5	3	1	2	1	2		1	1	
	Verzuim van onderhoud kind of kwetsbaar persoon	Vol.					1							
	Hondenbeet	Vol.		3	7	6	4	8	7	8		7	6	4
	Subtotaal		13	5	12	9	6	10	8	10		8	7	4
	Totaal		149	143	189	184	177	162	152	156	136	134	146	151

Misd. tegen de persoonlijke vrijheid

			2000	2013	2014	2015	2016	2017	2018	2019	2020	2021	2022	2023
Ontvoering van minderjarige of kwetsbaar persoon	Ouderlijke ontvoering	Vol.			1		1							
	Andere ontvoering	Vol.			3									
		Pog.				1							1	
	Subtotaal				4	1	1						1	
Vrijheidsberoving door particulier	Vol.		3	1		1	2	1			1	1		
	Subtotaal		3	1		1	2	1			1	1		
	Totaal		3	1	4	2	3	1			1	1	1	

Zedenmisdrijven

			2000	2013	2014	2015	2016	2017	2018	2019	2020	2021	2022	2023
Verkrachting zonder de dood tot gevolg	Slachtoffer <10j	Vol.	3	1		3								
	Slachtoffer 10j - 14j	Vol.	2	1		1			1		1	1		
	Slachtoffer 14j - 16j	Vol.		2	2		1	1			1	1		
	Slachtoffer 16j - 18j	Vol.		2	3			1					1	
	Slachtoffer meerderjarig	Vol.		3	2	4	5	2	1	1	2	3	4	



Zedenmisdrijven

			2000	2013	2014	2015	2016	2017	2018	2019	2020	2021	2022	2023
	Slachtoffer meerderjarig	Pog.			1		2				1			
	Slachtoffer leeftijd onbekend	Vol.				1								
	Subtotaal		5	9	8	9	8	4	2	1	5	5	5	
Verkrachting met gevolg onbekend		Vol.	1				1					1		
	Subtotaal		1				1					1		
Verkrachting zonder de dood tot gevolg (nwSSW)	Slachtoffer <16j	Vol.												1
	Slachtoffer 16j - 18j	Vol.											1	2
		Vol.											3	1
	Slachtoffer meerderjarig	Pog.											1	
	Subtotaal												5	4
Aanranding eerbaarheid met geweld / bedreiging	Slachtoffer < 16j	Vol.		2						1			1	
	Slachtoffer 16j - 18j	Vol.				1	1		2		2	2		
	Slachtoffer meerderjarig	Vol.	1		1	2	3	1	2		3	3		
	Subtotaal		1	2	1	3	4	1	4	1	5	5	1	
Aanranding eerbaarheid zonder geweld / bedreiging	Slachtoffer < 16j	Vol.	5	2	5	7	4	1	4	6	6	4		
	Slachtoffer 16j - 18j	Vol.			1	1	1			2		3		
	Slachtoffer leeftijd onbekend	Vol.		1			1		1		3	2		
	Subtotaal		5	3	6	8	6	1	5	8	9	9		
Aanranding eerbaarheid niet nader bepaald		Vol.	1											
	Subtotaal		1											
Aantasting seksuele integrit. zonder dood (nwSSW)	Slachtoffer <16j	Vol.											7	4
	Slachtoffer 16j - 18j	Vol.												1
	Slachtoffer meerderjarig	Vol.										1	2	4
	Subtotaal											1	9	9
Kinderpornografie	Bezit	Vol.		1		1				1	1	2		
	Verspreiding	Vol.			1	1	2	3		4	7	7		
	Niet nader bepaald	Vol.			3		1					1		
	Subtotaal			1	4	2	3	3		5	8	10		
Pornografie		Vol.									1			
	Subtotaal										1			



Zedenmisdrijven

			2000	2013	2014	2015	2016	2017	2018	2019	2020	2021	2022	2023
Aanzetting tot ontucht	Slachtoffer minderjarig	Vol.			1				4	2		2		
	Slachtoffer meerderjarig	Vol.		1							2			
	Andere reclame voor ontucht	Vol.									1			
	Subtotaal			1	1				4	2	3	2		
Uitbuiting van iemands ontucht	Slachtoffer minderjarig	Vol.									1			
	Slachtoffer meerderjarig	Vol.		1		1			2		1			
	Leeftijd slachtoffer onbekend	Vol.	1				2							
	Subtotaal		1	1	1	2		2		2				
Openbare zedenschennis	Handelingen (exhibitionisme, enz.)	Vol.	7	9	5	2	4	3			5	7	7	
	Geschriften, afbeeldingen, voorwerpen	Vol.	1		1	1				3	3	1		
	Schunnigheden in het openbaar	Vol.									1			
	Exhibitionisme (nwSSW)	Vol.											1	3
	Subtotaal		8	9	6	3	4	3		3	9	8	8	3
Voyeurisme	Observatie/opname van naaktheid of intimiteit	Vol.				1			2	2		3		
	Verspreiding opname naaktheid of intimiteit	Vol.								1	2	1	2	
	Subtotaal				1			2	3	2	4	2		
Voyeurisme rechtstreeks (nwSSW)	Slachtoffer meerderjarig	Vol.											1	
Subtotaal													1	
Voyeurisme via technisch/ander hulpmiddel (nwSSW)	Slachtoffer <16j	Vol.										1		1
	Slachtoffer 16j - 18j	Vol.												1
	Subtotaal											1		2
Verspreiding van seksueel getinte inhoud (nwSSW)	Slachtoffer meerderjarig	Vol.												2
	Subtotaal													2
Versprei. seks. inhoud kwaad opzet/winst (nwSSW)	Slachtoffer <16j	Vol.										1	1	1
	Slachtoffer 16j - 18j	Vol.												1
	Slachtoffer meerderjarig	Vol.												5
	Subtotaal											1	1	7
Grooming (contact via ICT met minderjarige < 16 j)	Vol.								1			1	1	
	Subtotaal								1			1	1	
Grooming online - met ICT (nwSSW)	Slachtoffer <16j	Vol.												1
	Subtotaal													1
Seks. uitbuiting minderjarigen-prostitutie (nwSSW)	Aanzetten plegen van ontucht/prostit. (nwSSW)	Vol.												1
	Subtotaal													1



Zedenmisdrijven

			2000	2013	2014	2015	2016	2017	2018	2019	2020	2021	2022	2023	
Beelden seksueel misbruik minderjarigen (nwSSW)	Productie/verspreid. beelden seks. misbr. (nwSSW)	Vol.												1	
	Bezitten/verwerven beelden seks. misbruik (nwSSW)	Vol.												1	
		Subtotaal												2	
Misbruik van prostitutie - meerderjarige (nwSSW)		Vol.												1	
		Subtotaal												1	
			Totaal	22	26	26	27	28	12	20	23	44	48	32	33

Misd. tegen andere morele waarden en gevoelens

			2000	2013	2014	2015	2016	2017	2018	2019	2020	2021	2022	2023
Belaging	Pesterij per telefoon (OLD)	Vol.	5											
		Vol.	3	27	43	34	36	21	17	28	37	35	28	48
		Subtotaal	8	27	43	34	36	21	17	28	37	35	28	48
Grafschennis		Vol.		1	1	3			1	1				1
		Subtotaal		1	1	3			1	1				1
Schending van het beroepsgeheim		Vol.				1	1							
		Subtotaal				1	1							
Schending van de eer	Laster en eerroof	Vol.	3	1	10	13	13	7	9	4	5	12	5	11
	Lasterlijke aangifte	Vol.				1								
	Lasterlijke aantijging	Vol.	4	3	2	2	2	4				1		3
	Kwaadwillige ruchtbaarmaking	Vol.	1							1				
	Beledigingen (Wanbedrijf)	Vol.	2		3	3	4	3	5	1		2	1	
	Niet nader bepaald	Vol.						1	1	1				
		Subtotaal	10	4	15	18	20	13	19	7	5	15	6	14
Persoonlijke levenssfeer	Woonstschennis door particulier	Vol.	5	8	8	4	3	6	5	3	7	4	1	4
	Schending van het briefgeheim	Vol.	1	2			4		2					
		Subtotaal	6	10	8	4	7	6	7	3	7	4	1	4
Nachtflawaai		Vol.	20	26	2	13	18	10	6	11	6	6	6	12
		Subtotaal	20	26	2	13	18	10	6	11	6	6	6	12
Schenden van communicatie door particulier		Vol.			1									1
		Subtotaal			1									1
Misbruik zwakheden personen		Vol.		1				1				1	1	1
		Subtotaal		1				1				1	1	1



Misdr. tegen andere morele waarden en gevoelens

		2000	2013	2014	2015	2016	2017	2018	2019	2020	2021	2022	2023
Privacy zeden: publicatie identiteit slachtoffer	Pog.												1
	Subtotaal												1
Cyberlokking (lokken van minderjarige via ICT)	Vol.									1			1
	Subtotaal									1			1
Bezetting andermans goed (kraken)	Binnendringen/bezetten/verblijven (niet bewoond)	Vol.									1	2	1
	Subtotaal										1	2	1
Totaal		44	69	70	73	82	51	50	50	56	62	45	83

Misdr. tegen het juridisch statuut van het kind

		2000	2013	2014	2015	2016	2017	2018	2019	2020	2021	2022	2023
Niet-afgeven van kinderen	Door de ouders	Vol.	2					1					
	Door persoon ermee belast	Vol.						1					
Subtotaal		2	2	5				2					
Totaal		2	2	5				2					

Diefstal en afpersing

		2000	2013	2014	2015	2016	2017	2018	2019	2020	2021	2022	2023	
Diefstal met vzo	Met geweld	Vol.	7	8	9	7	6	4	3	2	1	7	5	3
		Pog.	2	2	2	1		2	2	3			1	
	Zonder geweld	Vol.	100	134	124	187	134	120	136	119	95	67	55	69
		Pog.	47	76	63	180	47	69	65	52	23	33	28	25
Subtotaal		156	220	198	375	187	195	206	176	119	107	89	97	
Diefstal zonder vzo	Met geweld	Vol.	2	3	4	6	5	4	3	4	6	3	3	3
		Pog.	2	2	1				3				1	
	Zonder geweld, Zakkenrollerij	Vol.	5	42	29	25	24	25	13	24	10	8	8	3
		Pog.			1		1							
	Zonder geweld, Gebruiksdiefstal	Vol.			1	1	7	4	2	2		4	2	
	Zonder geweld, Huisdiefstal	Vol.	11	10	7	3	8	14	7	8	5	4	6	7
	Zonder geweld	Onb.	1											
		Vol.	607	334	327	269	258	282	257	274	210	223	193	227
Pog.	6	5	12	6	7	9	8	8	8	5	4	9	14	
Subtotaal		634	396	382	310	310	338	293	320	236	246	222	254	



Diefstal en afpersing

		2000	2013	2014	2015	2016	2017	2018	2019	2020	2021	2022	2023
Diefstal niet nader bepaald	Vol.	178	1					4				1	1
	Pog.	59											
	Subtotaal	237	1					4				1	1
Afpersing	Vol.	1	3	1		1	4	2	5	3	4	6	8
	Pog.		5	3	4	2		5	5	2	2		4
	Subtotaal	1	8	4	4	3	4	7	10	5	6	6	12
Totaal		1.028	625	584	689	500	537	510	506	360	359	318	364

Bedrog

		2000	2013	2014	2015	2016	2017	2018	2019	2020	2021	2022	2023
Witwassen	Vol.		1		1	2		1	2	12	24	12	28
	Pog.										1	1	1
	Subtotaal		1		1	2		1	2	12	25	13	29
Heling	Gewone heling	Vol.	2	1	1	1	1				2	2	
	Gekwalificeerde heling	Vol.			1								
	Niet nader bepaald	Vol.			2								
	Subtotaal	2	2	1	4	1	1				2	2	
Flessentrekkerij	Brandstof / smeerolie	Vol.			1								
	Dranken en spijzen	Vol.	5	4	5	3	3	17	13	1		6	8
	Huurrijtuig	Vol.		2	2	1	3	1		1	2	4	2
	Logies	Vol.		2	2		1	3	2			1	1
	Niet nader bepaald	Vol.					1						
	Subtotaal	6	5	8	10	4	8	21	15	2	2	11	11
Verduistering en bedrieglijke vernietiging	Bedrieglijke verberging	Vol.	88	76	75	70	70	87	82	92	116	100	95
		Pog.											
	Van in beslag genomen voorwerpen	Vol.				1		1					
	Van roerende goederen van echtgenoten	Vol.											
	Niet nader bepaald	Vol.	2	5	6	4	3	4	2	3	4	10	5
	Subtotaal	33	90	81	81	75	73	92	84	95	120	110	100

Bedrog

			2000	2013	2014	2015	2016	2017	2018	2019	2020	2021	2022	2023	
Oplichting	Internetfraude	Vol.		14	18	24	27	28	27	35	69	57	62	71	
		Pog.		1	2	2	2	4	4	2	1	2			
	Oplichting zonder internet	Vol.		16	19	16	11	20	9	9	5	13	5	10	16
		Pog.		6	7	5	2	2	2	2	2		2	1	2
	Niet nader bepaald	Vol.	23												
		Pog.	3												
Subtotaal			26	37	46	47	42	54	42	44	83	66	73	89	
Bedriegerij	Verkochte waren / geleverd werk	Vol.	1												
	Munten	Vol.					1								
	Niet nader bepaald	Vol.				1		1							
Subtotaal			1			1	1	1							
Misbruik van vertrouwen en verwante misdr.	Misbruik van vertrouwen	Vol.	22	29	9	18	18	13	6	16	12	12	12	18	
	Misbruik van zwakheden	Vol.	8	2	2			1		4	2	2		3	
Subtotaal			30	31	11	18	18	14	6	20	14	14	12	21	
Misbruik van maatschappelijk vermogen	Andere	Vol.			1										
Subtotaal					1										
Misdr. ivm insolventie	Door derden	Vol.				1									
	Niet nader bepaald	Vol.			1	1	2			1		1	1		
Subtotaal					1	2	2			1		1	1		
Bedrieglijk onvermogen		Vol.			1			1							
Subtotaal					1			1							
Ongedekte cheques		Vol.	8												
		Pog.	1												
Subtotaal			9												
Totaal			107	166	149	164	145	152	163	166	206	230	222	250	

Beschadigen van eigendom

			2000	2013	2014	2015	2016	2017	2018	2019	2020	2021	2022	2023	
Opzettelijke brandstichting	In een bewoonde plaats (bij dag)	Vol.				1					1		1	2	
		Pog.					1								
	In een bewoonde plaats (bij nacht)	Vol.		2									1	1	1
		in een bewoonde plaats (onbepaald tijdstip)	Vol.										1		
	In een andere plaats (bij dag)	Vol.		3	1		5	2	1	3	2	2	1	2	



Beschadigen van eigendom

			2000	2013	2014	2015	2016	2017	2018	2019	2020	2021	2022	2023	
In een andere plaats (bij dag)	Pog.								1						
	Vol.			4	1	9	4	1	2			5	2	5	
	Pog.										1				
	Vol.				1	3	1				1	3	1	1	
	Pog.										1				
	Vol.	1													
Niet nader bepaald	Pog.	1													
	Vol.	1													
Subtotaal			2	5	5	3	17	8	3	5	6	12	6	11	
Opzettelijke vernieling door ontploffing															
In een andere plaats (bij dag)			Vol.	2											
Subtotaal			2												
Onopzettelijke brandstichting			Vol.	14	13	15	15	7	11	14	5	9	9	6	5
Subtotaal			14	13	15	15	7	11	14	5	9	9	6	5	
Vernieling, onbruikbaarmaking, beschadiging															
Met vzo			Vol.	9	1	4	3	4	2		3	1	2	1	
Niet nader bepaald			Vol.	114			1								
Subtotaal			123	1	4	3	5	2		3	1	2	1		
Vandalisme															
Op voertuigen			Vol.	159	110	91	95	104	71	94	91	65	78	75	62
			Pog.				1								
Op andere roerende goederen			Vol.	102	44	30	24	29	34	32	22	34	19	23	27
			Pog.	1											
Graffiti			Vol.		6	4	8	5	45	12	7	7	5	7	7
Andere vernielingen op onroerende goederen			Vol.	34	115	98	114	91	101	77	69	58	65	63	42
			Pog.					1	1						
Beschadiging van afsluiting			Vol.	16	1	7	9		6	2	8	3	3	2	
Subtotaal			312	276	230	250	230	258	218	197	167	170	170	138	
Totaal			453	295	254	271	259	279	235	210	183	193	183	154	

Misdr. tegen de openbare veiligheid

			2000	2013	2014	2015	2016	2017	2018	2019	2020	2021	2022	2023	
Criminele organisatie			Vol.		11	7	1	3	2	1	1			1	
Subtotaal				11	7	1	3	2	1	1				1	
Vereniging van misdadigers			Vol.		2	1	4	1	3	3	2	1	1	2	8
Subtotaal				2	1	4	1	3	3	2	1	1	2	8	



Misd. tegen de openbare veiligheid

			2000	2013	2014	2015	2016	2017	2018	2019	2020	2021	2022	2023
Ontvluchting van gevangenen	Niet naleving elektronisch toezicht	Vol.		1	1	1	9	5	5	3		1		1
	Niet nader bepaald	Vol.		1						1				
		Subtotaal		2	1	1	9	5	5	4		1		1
Verberging	Verberging van een lijk	Vol.						1						
		Subtotaal						1						
Bedreigingen	Bedreiging met een aanslag	Vol.	1								5	2		2
	Mondeling	Vol.	49	28	35	30	21	23	25	21	19	31	29	21
	Schriftelijk	Vol.	3	10	5	11	9	13	14	9	8	14	3	10
	Door gebaren, zinnebeelden	Vol.	3	5	7	9	13	14	7	7	8	7	7	10
	Bommelding	Vol.			1		1		1		3	4		1
	Niet nader bepaald	Vol.	1				1				1			
	Subtotaal		57	43	48	50	45	50	47	37	44	58	39	44
	Totaal		57	58	57	56	58	61	56	44	45	60	41	54

Misd. tegen gezag van de overheid

			2000	2013	2014	2015	2016	2017	2018	2019	2020	2021	2022	2023
Geweld tegen overheidspersonen		Vol.		1								1		
		Subtotaal		1								1		
Weerspannigheid	Gewapende weerspannigheid	Vol.		1			2	1	1	1	1		1	
	Ongewapende weerspannigheid	Vol.	8	11	15	12	9	12	12	11	17	17	15	21
	Niet nader bepaald	Vol.		1				2					1	
	Subtotaal		8	13	15	12	11	15	13	12	18	17	17	21
Smaad		Vol.	5	1		3	3	3		5	12	5	7	13
		Subtotaal	5	1		3	3	3		5	12	5	7	13
Weigering medewerking (informatica en telecom)		Vol.					1							
		Subtotaal					1							
Andere misdrijven	Zegelverbreking	Vol.			2	3		1	3	3				2
	Drukwerk zonder verantwoordelijke uitgever	Vol.							1					
	Nijverheid, koophandel en openbare veilingen	Vol.								1				
	Subtotaal			2	3			1	4	4			2	
	Totaal		13	15	17	18	15	19	17	21	30	23	26	34


Misd. tegen de openbare trouw

			2000	2013	2014	2015	2016	2017	2018	2019	2020	2021	2022	2023
Valsheid in geschriften	Schriftvervalsing	Vol.	12	13	7	13	13	7	4	8	4	4	6	6
	Gebruik van valse en vervalste geschriften	Vol.	1	11	4	8	3	3	2	6	3	1	2	2
		Subtotaal	13	24	11	21	16	10	6	14	7	5	8	8
Aanmatiging	Inmenging in openbare ambten	Vol.	1											
	Van ambten	Vol.		2	2		1		2		1			1
	Van titels	Vol.				1								
	Van graden	Vol.										1		
	Van naam	Vol.	4	1	8	4	11	16	6	9	19	9	10	8
	Niet nader bepaald	Vol.		1										
	Subtotaal	5	4	10	4	13	16	8	9	20	10	10	9	
Namaking / Vervalsing	Namaking	Vol.	1		2	1	1		1	1		2	2	5
	Vervalsing	Vol.	1		1				1	1			2	3
		Subtotaal	2		3	1	1		2	2		2	4	8
Valse munt		Vol.	9	1	5	5	4	2	4	5	1		5	1
	Uitgifte	Pog.	1											1
	Andere	Vol.			1			1	1				1	2
		Subtotaal	10	1	6	5	4	3	5	5	1		6	4
Valsheid voor het gerecht	Valse getuigenis	Vol.	1											
	Valse verklaringen	Vol.				1	1						1	
	Valse eedaflegging	Vol.				1								
	Subtotaal	1			2	1							1	
	Totaal	31	29	30	33	35	29	21	30	28	17	29	29	



Misd. tegen de familie

		2000	2013	2014	2015	2016	2017	2018	2019	2020	2021	2022	2023
Familieverlating	Vol.	1									1		
	Subtotaal	1									1		
Weigering recht op persoonlijk contact	Vol.	59	23	23	8	14	11	16	7	10	5	14	14
	Subtotaal	59	23	23	8	14	11	16	7	10	5	14	14
Niet betaling onderhoudsgeld	Vol.	6	3	1		2			2		4	1	4
	Subtotaal	6	3	1		2			2		4	1	4
Niet nader bepaald	Vol.	1									1		
	Subtotaal	1									1		
	Totaal	67	26	24	8	16	11	16	9	10	11	15	18

Informaticacriminaliteit

		2000	2013	2014	2015	2016	2017	2018	2019	2020	2021	2022	2023
Hacking	Vol.		6	2	6	6	4	5	7	26	8	19	20
	Pog.							1		1			1
	Subtotaal		6	2	6	6	4	6	7	27	8	19	21
Valsheid in informatica	Vol.		2	1	3	2	3	1	8	16	4	7	4
	Pog.					1		1		2			
	Subtotaal		2	1	3	3	3	2	8	18	4	7	4
Informaticabedrog	Vol.		14	13	15	18	9	22	37	91	92	138	114
	Pog.			3	1	2	2	5	5	6		2	
	Subtotaal		14	16	16	20	11	27	42	97	92	140	114
Sabotage	Vol.		1	1		2		1	2		2		1
	Subtotaal		1	1		2		1	2		2		1
	Totaal		23	20	25	31	18	36	59	142	106	166	140

Onwettige uitoefening van het openbaar gezag

		2000	2013	2014	2015	2016	2017	2018	2019	2020	2021	2022	2023
Aanmatiging van macht	Vol.								1				
	Subtotaal								1				
Publieke omkoping	Vol.						1	1	1	1			
	Subtotaal						1	1	1	1			



Onwettige uitoefening van het openbaar gezag

		2000	2013	2014	2015	2016	2017	2018	2019	2020	2021	2022	2023
Samenspanning	Vol.	1											
	Subtotaal	1											
Vrijheidsberoving door ambtenaar	Vol.											1	
	Subtotaal											1	
Woonstschennis door ambtenaar	Vol.	2											
	Subtotaal	2											
Daden van willekeur	Vol.	1											
	Subtotaal	1											
Belangenneming	Vol.		1			1	1		1	1			
	Subtotaal		1			1	1		1	1			
Misbruik van gezag	Vol.	1											
	Subtotaal	1											
	Totaal	5	1			1	2	1	3	2		1	

Huisjesmelkerij

		2000	2013	2014	2015	2016	2017	2018	2019	2020	2021	2022	2023
Zonder vzo	Vol.			1		1							
	Subtotaal			1		1							
Met vzo	Vol.												1
	Subtotaal												1
	Totaal			1		1							1

Mensenhandel

		2000	2013	2014	2015	2016	2017	2018	2019	2020	2021	2022	2023
Exploitatie van bedelarj	Vol.								1				
	Subtotaal								1				
Seksuele uitbuiting	Vol.		1	1	1	2		1	1				1
	Subtotaal		1	1	1	2		1	1				1
Economische uitbuiting	Vol.		1		1								1
	Subtotaal		1		1								1
Productie of verspreiding kinderporno	Vol.			1									
	Subtotaal			1									

**Mensenhandel**

		2000	2013	2014	2015	2016	2017	2018	2019	2020	2021	2022	2023
	Totaal		2	2	2	2		1	2				2

Andere inbreuken Strafwetboek

		2000	2013	2014	2015	2016	2017	2018	2019	2020	2021	2022	2023
	Vol.				1				1				1
	Subtotaal				1				1				1
	Totaal				1				1				1

Overtreding Strafwetboek

		2000	2013	2014	2015	2016	2017	2018	2019	2020	2021	2022	2023
Beledigingen (Overtreding)	Vol.	14											
	Subtotaal	14											
Ombrenging van dieren (Overtreding)	Pog.	1											
	Subtotaal	1											
Verbergen gelaat in openbare plaats	Vol.												1
	Subtotaal												1
Andere overtredingen SWB	Vol.	6		1			1						
	Subtotaal	6		1			1						
	Totaal	21		1			1						1

POLITIËLE CRIMINALITEITSSTATISTIEKEN

PLEEGPLAATS: POLITIEZONE

POLITIEZONE MIDDELKERKE

***Bijlage II: Detailrapport per misdrijfcategorie
Bijzondere Wetten***



POLITIEZONE MIDDELKERKE

Inbreuk bijzondere wetgeving

Drugs

			2000	2013	2014	2015	2016	2017	2018	2019	2020	2021	2022	2023
Bezit		Vol.	32	28	31	20	25	31	44	48	33	60	73	84
		Subtotaal	32	28	31	20	25	31	44	48	33	60	73	84
Gebruik	Gebruik in groep	Vol.	7											
	Individueel gebruik	Vol.	3											
	Gebruik vergemakkelijken	Vol.			2			2	4		2			
	Aanzetten tot gebruik	Vol.		2										
	Wanorde, schandaal of gevaar in openbare ruimte	Vol.				1	5		6		9	8	6	2
		Subtotaal	10	2	2	1	5	2	10		11	8	6	2
In- en uitvoer		Vol.	6	3	2	1	2	8	2	2	2	1	2	2
		Subtotaal	6	3	2	1	2	8	2	2	2	1	2	2
Fabricatie		Vol.	1	8	4	1	5	3	8	5	1	1	1	1
		Subtotaal	1	8	4	1	5	3	8	5	1	1	1	1
Handel		Vol.	7	12	18	10	10	15	12	15	18	11	24	25
		Subtotaal	7	12	18	10	10	15	12	15	18	11	24	25
Andere		Vol.	1	4	9	2	8	5	1	2	5	2	2	1
		Subtotaal	1	4	9	2	8	5	1	2	5	2	2	1
		Totaal	57	57	66	35	55	64	77	72	70	83	108	115


Vreemdelingenwetgeving

			2000	2013	2014	2015	2016	2017	2018	2019	2020	2021	2022	2023
Illegale transmigratie	Schijnhuwelijk zonder beloning/dwang	Vol.			1	1								
	Toegang tot het grondgebied	Vol.	37	16	17	19	36	24	53	52	17	11	9	17
		Pog.	2				1		1	1				
	Verblijf	Vol.	3	32	50	53	44	24	26	22	23	17	18	21
		Pog.					1							
	Verwijdering	Vol.		1					1	1				
	Niet dragen van identiteits- of reisdocumenten	Vol.		1							1	1		1
Inschrijving in vreemdelingenregister	Vol.	1	7	10	11	3	4	10	10	2	7	11	15	12
	Subtotaal		43	57	78	84	85	52	91	79	48	39	43	50
Mensensmokkel		Vol.		2	6	6	6	4	2		1	3	2	
		Pog.				1	1	1	1	2			1	1
	Subtotaal			2	6	7	7	5	3	2	1	3	3	1
Mensenhandel		Vol.	4											
	Subtotaal		4											
Hulp bij illegaal verblijf		Vol.			1	2					1		1	2
		Pog.			1									
	Subtotaal				2	2					1		1	2
	Totaal		47	59	86	93	92	57	94	81	50	42	47	53



Milieu

			2000	2013	2014	2015	2016	2017	2018	2019	2020	2021	2022	2023
Afvstoffen	Afvaltransport	Vol.						2						
	Afval door beroepspersoon	Vol.		4	2	2	1	2	3	2	2	2	1	1
	Afval door particulier	Vol.		3	13	3	5	11	2	4	6	2	4	7
	Afval door onbepaald persoon	Vol.	31											
	Afval: vergunning/erkenning	Vol.								1				
	Niet nader bepaald	Vol.	3											
	Subtotaal		34	7	15	5	6	15	5	7	8	4	5	8
Vuurwerk		Vol.										1	1	
	Subtotaal											1	1	
Andere dan afval	Stedenbouw	Vol.	31	7	2	5	6	9	9	6	7	7	6	3
	Milieuvergunning	Vol.			1					3	2		1	
	Geluidshinder	Vol.	2	9					4	6				1
	Waterverontreiniging	Vol.	4		3			1	1	1	2			3
	Luchtverontreiniging	Vol.		1	1									
	Bodemverontreiniging	Vol.		1						1				
	Andere leefmilieuhinder	Vol.	7	1	1	2					1		1	
	Subtotaal		44	19	8	7	6	10	14	17	12	7	8	7
Biodiversiteit / Fauna en flora	Dierenwelzijn	Vol.	4	5	2	5	6	3	6	9	13	7	9	11
	Natuurbescherming	Vol.	6	2			1	2				2		2
	Vergunning / erkenning dieren	Vol.								1				
	Vernietiging van dieren	Vol.				2	1	1				1		1
	Pog.			1	1									
	Subtotaal		10	7	3	6	9	6	7	10	13	10	9	14
	Totaal		88	33	26	18	21	31	26	34	33	22	23	29



Wapens en springstoffen

			2000	2013	2014	2015	2016	2017	2018	2019	2020	2021	2022	2023
Illegaal bezit	Vuurwapen	Vol.		5	3	8	1	4	3	6	4		4	1
	Blank wapen of niet-vuurwapen	Vol.		7	5	7	18	4	9	3	10		10	6
	Munitie	Vol.		1				1			2		1	2
	Niet nader bepaald	Vol.	9						1					
	Subtotaal		9	13	8	15	19	9	13	9	16		15	9
Illegale dracht / vervoer	Vuurwapen	Vol.		3	2	1	2	5	1		1		1	1
	Blank wapen of niet-vuurwapen	Vol.		20	21	13	23	11	13	13	10	12	16	21
	Munitie	Vol.			1									1
	Onderdelen/toebehoren	Vol.			1									
	Niet nader bepaald	Vol.	18											
	Subtotaal		18	23	25	14	25	16	14	13	11	12	17	23
Illegale handel	Vuurwapen	Vol.									2	2		1
	Blank wapen of niet-vuurwapen	Vol.									1			
	Munitie	Vol.									1			1
	Subtotaal									4	2			2
Andere	Documenten	Vol.			1									
	Verkoop aan minderjarige van niet-vuurwapen	Vol.							1					
	Veiligheidsmaatregelen	Vol.						1						
	Opslag	Vol.							3					
	Invoer / uitvoer / doorvoer voor militair gebruik	Vol.			1									
	Niet nader bepaald	Vol.	7											
	Subtotaal		7	2				1	4					
	Totaal		34	36	35	29	44	26	31	22	31	14	32	34


Bescherming personen

			2000	2013	2014	2015	2016	2017	2018	2019	2020	2021	2022	2023
Discriminatie	Racisme en xenofobie	Vol.	2					1	1	2		1		1
	Niet nader bepaald	Vol.	1											
	Andere discriminatie	Vol.												1
		Subtotaal	3					1	1	2		1		2
Auteursrechten		Vol.	5											
		Subtotaal	5											
Bescherming privé-leven		Vol.	1				1							2
		Subtotaal	1				1							2
Bewakingscamera's		Vol.									1	2		
		Subtotaal									1	2		
Portretrecht		Vol.			1									
		Subtotaal		1										
Andere		Vol.	1				1	1						
		Subtotaal	1				1	1						
			Totaal	10	1		2	2	1	2	1	3		4



Hormonen en doping

		2000	2013	2014	2015	2016	2017	2018	2019	2020	2021	2022	2023
Bezit	Vol.			1				1	1	1	1	1	
	Subtotaal			1				1	1	1	1	1	
Aanmaak en distributie	Vol.						1		2				
	Subtotaal						1		2				
	Totaal			1			1	1	3	1	1	1	

Private veiligheid

		2000	2013	2014	2015	2016	2017	2018	2019	2020	2021	2022	2023
Bewaking- / beveiligingsfirma's	Vol.	4		2									
	Subtotaal	4		2									
	Totaal	4		2									

Jeugdbescherming

		2000	2013	2014	2015	2016	2017	2018	2019	2020	2021	2022	2023
Wet op de leerplicht	Vol.		3	2			1	1			3	5	7
	Subtotaal		3	2			1	1			3	5	7
Wet op de jeugdbescherming	Vol.	5	14	11	27	27	44	33	46	35	63	72	79
	Subtotaal	5	14	11	27	27	44	33	46	35	63	72	79
Niet nader bepaald	Vol.												1
	Subtotaal												1
	Totaal	5	17	13	27	27	45	34	46	35	66	77	87



Sociaal strafwetboek

		2000	2013	2014	2015	2016	2017	2018	2019	2020	2021	2022	2023
Belaging op het werk	Vol.					1			1		1	1	
	Subtotaal					1			1		1	1	
Werknemer in gevaar brengen	Vol.		1										
	Subtotaal		1										
Illegale arbeid	Vol.				2		2		1				
	Subtotaal				2		2		1				
Sociale fraude inzake bijdragen (zwartwerk)	Vol.			1	1		6	1	2	10	1		5
	Subtotaal			1	1		6	1	2	10	1		5
Sociale zekerheid	Vol.	2											
	Subtotaal	2											
Misdr. tegen openbare trouw in sociaal strafrecht	Vol.					1	2					1	
	Subtotaal					1	2					1	
Oplichting in sociaal strafrecht	Vol.			2	4	6	4	6	2	5	5	2	3
	Subtotaal			2	4	6	4	6	2	5	5	2	3
Andere	Vol.						1	1					
	Subtotaal						1	1					
	Totaal	2	1	3	7	8	15	8	6	15	7	4	8

Dronkenschap en alcohol

		2000	2013	2014	2015	2016	2017	2018	2019	2020	2021	2022	2023
Openbare dronkenschap	Vol.	43	96	92	75	73	87	111	74	84	86	102	97
	Subtotaal	43	96	92	75	73	87	111	74	84	86	102	97
Alcohol schenken aan dronken persoon	Vol.												1
	Subtotaal												1
Andere	Vol.	2											
	Subtotaal	2											
	Totaal	45	96	92	75	73	87	111	74	84	86	102	98



Bevolkingsregister

		2000	2013	2014	2015	2016	2017	2018	2019	2020	2021	2022	2023
	Vol.	71	100	119	118	116	114	136	116	89	106	99	125
	Subtotaal	71	100	119	118	116	114	136	116	89	106	99	125
	Totaal	71	100	119	118	116	114	136	116	89	106	99	125

Identiteitskaart

		2000	2013	2014	2015	2016	2017	2018	2019	2020	2021	2022	2023
Niet in bezit	Vol.	2	1		3	1				2			1
	Subtotaal	2	1		3	1				2			1
Weigeren te vertonen	Vol.					1							
	Subtotaal					1							
Andere	Vol.									1			
	Subtotaal									1			
	Totaal	2	1		3	2				3			1

Volksgezondheid

		2000	2013	2014	2015	2016	2017	2018	2019	2020	2021	2022	2023
Gezondheidsbeleid	Vol.									1			
	Subtotaal									1			
Rookverbod	Vol.			2	1	5				1			
	Subtotaal			2	1	5				1			
Verplichte inenting	Vol.				1								
	Subtotaal				1								
Voedingswaren	Vol.	1			1								1
	Subtotaal	1			1								1
Weigering of verzuim naleving maatregelen	Vol.									191	128	3	
	Subtotaal									191	128	3	
Andere	Vol.						1			32	27	1	
	Subtotaal						1			32	27	1	
	Totaal	1		2	3	5	1			225	155	4	1



Arbeid

		2000	2013	2014	2015	2016	2017	2018	2019	2020	2021	2022	2023
Algemeen reglement arbeidsbescherming	Vol.		1										
	Subtotaal		1										
Ambulante handel	Vol.	2	4	1	1						2		1
	Subtotaal	2	4	1	1						2		1
Sociale fraude inzake bijdragen (zwartwerk)	Vol.	1			2								
	Subtotaal	1			2								
Toegang uitoefenen beroep	Vol.	1											
	Subtotaal	1											
Andere	Vol.				1								
	Subtotaal				1								
	Totaal	4	5	1	4						2		1

Bescherming van de openbare inkomsten

		2000	2013	2014	2015	2016	2017	2018	2019	2020	2021	2022	2023
Douane en accijnzen	Vol.	2											
	Subtotaal	2											
Verkeersbelasting / BIV	Vol.		1		2								
	Subtotaal		1		2								
Sociale fraude inzake uitkeringen	Vol.							1	1				
	Subtotaal							1	1				
BTW-fraude	Vol.				2							1	
	Subtotaal				2							1	
Fiscale fraude - inkomstenbelastingen	Vol.	1		1		1	1	2	1				
	Subtotaal	1		1		1	1	2	1				
Niet nader bepaald	Vol.	1				4				1			1
	Subtotaal	1				4				1			1
	Totaal	4	1	1	4	5	1	3	2	1		1	1

Economische wetgeving

		2000	2013	2014	2015	2016	2017	2018	2019	2020	2021	2022	2023
Mededinging	Vol.		1										
	Subtotaal		1										
Vennootschappen	Vol.												1
	Subtotaal												1
Namaak van intellectuele eigendomsrechten	Vol.		1										
	Subtotaal		1										
Andere	Vol.	1			1								
	Subtotaal	1			1								
	Totaal	1	2		1								1

Handelspraktijken

		2000	2013	2014	2015	2016	2017	2018	2019	2020	2021	2022	2023
Marktpraktijken en consumentenbescherming	Vol.	6											
	Subtotaal	6											
Prijsreglementering	Vol.	1											
	Subtotaal	1											
Handelsregister	Vol.	1	2		6	4	4	5	2	4	5	2	6
	Subtotaal	1	2		6	4	4	5	2	4	5	2	6
Niet nader bepaald	Vol.						1						
	Subtotaal						1						
Andere	Vol.	2						1	1				
	Subtotaal	2						1	1				
	Totaal	10	2		6	4	5	6	3	4	5	2	6

Militair strafrecht en militie

		2000	2013	2014	2015	2016	2017	2018	2019	2020	2021	2022	2023
Militair strafrecht	Vol.										1		
	Subtotaal										1		
	Totaal										1		


Andere bijzondere wetten

		2000	2013	2014	2015	2016	2017	2018	2019	2020	2021	2022	2023
Vervoer	Vol.	14		1	7	2	4		2		2	1	
	Subtotaal	14		1	7	2	4		2		2	1	
Preventie: brand, ontploffing, ongevallen	Vol.	1								1			
	Subtotaal	1								1			
Loterijen en kansspelen	Vol.	1	1		1	1			3				
	Subtotaal	1	1		1	1			3				
Misdr. in de audiovisuele sector	Vol.	1											
	Subtotaal	1											
Onopzettelijke beschadiging kabels telecomnetwerk	Vol.			3	2	7	6	6	1	3	4	1	5
	Subtotaal			3	2	7	6	6	1	3	4	1	5
Inbreuken Wet politie spoorwegen	Vol.					2			1			1	
	Subtotaal					2			1			1	
Elektronische communicatiemiddelen	Vol.										1	1	3
	Subtotaal										1	1	3
Andere	Vol.	93			1	2	1			2		1	3
	Subtotaal	93			1	2	1			2		1	3
	Totaal	110	1	4	11	14	11	6	7	6	7	5	11

POLITIËLE CRIMINALITEITSSTATISTIEKEN

PLEEGPLAATS: POLITIEZONE

POLITIEZONE MIDDELKERKE

*Bijlage III: Detailrapport
Criminele Figuren / Fenomenen*



POLITIEZONE MIDDELKERKE

CF Diefstal vervoermiddel

		2000	2013	2014	2015	2016	2017	2018	2019	2020	2021	2022	2023
Autodiefstal	Vol.	36	8	2	5	7	5		5		3	6	3
	Pog.	14	3	4	4			1	1				
	Totaal	50	11	6	9	7	5	1	6		3	6	3
Motodiefstal	Vol.	2	1	2	1		1	1	1		1	1	
	Totaal	2	1	2	1		1	1	1		1	1	
Carjacking	Vol.					1							
	Pog.								1				
	Totaal					1			1				
Homejacking	Vol.											1	
	Totaal											1	
Garagediefstal	Vol.		1			1	1						
	Totaal		1			1	1						
Bromfietsdiefstal	Vol.	39	5	12	5	5	6	2	5	9	1	3	
	Pog.					1	1	1	1		1		
	Totaal	39	5	12	5	6	7	3	6	9	2	3	
Fietsdiefstal	Onb.	1											
	Vol.	115	86	118	72	84	83	65	74	74	68	47	44
	Pog.			1	1	5	2	1	2	1		3	1
	Totaal	116	86	119	73	89	85	66	76	75	68	50	45



CF Inbraak

		2000	2013	2014	2015	2016	2017	2018	2019	2020	2021	2022	2023
Woninginbraak	Vol.	58	71	40	49	48	39	46	36	27	19	9	25
	Pog.	26	36	27	32	31	29	27	22	3	15	6	11
	Totaal	84	107	67	81	79	68	73	58	30	34	15	36
Inbraak in bedrijf of handelszaak	Vol.	26	10	11	21	7	12	14	15	10	6	7	3
	Pog.	14	10	6	7	5	14	6	4	8	6	3	3
	Totaal	40	20	17	28	12	26	20	19	18	12	10	6
Inbraak in openbare of overheidsinstelling	Vol.	4	4	2	6	4	3	7	5	5	4	2	1
	Pog.				3		3	7	1	1			1
	Totaal	4	4	2	9	4	6	14	6	6	4	2	2
Inbraak in gebouw (totaal)	Vol.	88	85	53	76	59	54	67	56	41	29	18	29
	Pog.	40	46	33	42	36	46	40	27	12	21	9	15
	Totaal	128	131	86	118	95	100	107	83	53	50	27	44

CF Diefstal andere

		2000	2013	2014	2015	2016	2017	2018	2019	2020	2021	2022	2023
Diefstal gewapenderhand	Vol.	5	5	1		1	2	1	3		3	4	
	Pog.	2	2	1			1				1	1	
	Totaal	7	7	2		1	3	1	3		4	5	
Diefstal met geweld zonder wapen	Vol.	23	11	12	13	11	10	8	10	11	12	8	15
	Pog.	2	6	6	5	3	1	10	8	2	3	2	4
	Totaal	25	17	18	18	14	11	18	18	13	15	10	19
Diefstal uit of aan voertuig	Vol.	130	56	37	40	36	26	40	40	28	20	22	23
	Pog.	32	21	9	8	3	7	5	14	4	6	11	7
	Totaal	162	77	46	48	39	33	45	54	32	26	33	30
Diefstal van wapens en explosieven	Vol.	3	3	2	1	2	2	4	1		2	4	
	Totaal	3	3	2	1	2	2	4	1		2	4	



CF Diefstal andere

		2000	2013	2014	2015	2016	2017	2018	2019	2020	2021	2022	2023
Handtasroof	Vol.	2	1		1		2						
	Totaal	2	1		1		2						
Grijpdiefstal	Vol.	7	1	2	7	5	6	4	7	1	1	1	3
	Pog.							2					
Totaal	7	7	1	2	7	5	6	6	7	1	1	1	3
Zakkenrollerij	Vol.	39	42	30	26	25	25	13	25	10	8	9	3
	Pog.			1		1							
Totaal	39	42	31	26	26	25	13	25	10	8	9	3	
Winkeldiefstal	Vol.	30	47	62	39	45	79	65	68	61	43	42	70
	Pog.	1	3	3	1		4	4	2	1	1		
Totaal	31	50	65	40	45	83	69	70	62	44	42	70	
Diefstal met list	Vol.	2	4	9	3	8	15	8	8	10	11	1	3
	Pog.	1	2	1			1	1	5	1	1		2
Totaal	3	6	10	3	8	16	9	13	11	12	1	5	
Metaaldiefstal	Vol.		4	1	1		3	2	3		7	4	12
	Totaal		4	1	1		3	2	3		7	4	12
Werfdiefstal	Vol.	4	10	6	2		5	9	6	4	11	7	14
	Pog.			1				1	1	1			2
Totaal	4	10	7	2		5	10	7	5	5	11	7	16
Home-invasie	Vol.												1
	Totaal												1
Dierendiefstal	Vol.	2	1	3	2	2	2		1			1	
	Pog.	1											
Totaal	3	1	3	2	2	2		1			1		
Ladingdiefstal	Vol.			1	2	1	3			2			2
	Totaal			1	2	1	3			2			2



CF Diefstal andere

		2000	2013	2014	2015	2016	2017	2018	2019	2020	2021	2022	2023
	Pog.									1			
	Totaal			1	2	1	3			3			2

ICT-criminaliteit

		2000	2013	2014	2015	2016	2017	2018	2019	2020	2021	2022	2023
Betaalkaartfraude	Vol.	1	10	4	3	3	2	9	6	21	22	47	25
	Pog.					2	1	1	3			2	
	Totaal	1	10	4	3	5	3	10	9	21	22	49	25

Phishing	Vol.					1		7	20	50	52	27	36
	Pog.			1				2	1	1			
	Totaal			1		1		9	21	51	52	27	36

Ransomware	Vol.								3		1	1	
	Totaal								3		1	1	

Shouldersurfing	Vol.		5				1	1	3	1	1		1
	Pog.								2				
	Totaal		5				1	1	5	1	1		1

Skimming	Vol.					1							2
	Pog.					1							
	Totaal					2							2



CF Andere

		2000	2013	2014	2015	2016	2017	2018	2019	2020	2021	2022	2023
Geweld tegen beroepen van algemeen belang	Vol.	2	2	1	3	2	5	5	3	6	3	9	10
	Pog.												
	Totaal	2	2	1	3	2	5	5	3	6	3	9	10
Groepsverkrachting	Vol.					1					1		
	Pog.					1							
	Totaal					2					1		
Graffiti	Vol.		6	4	8	5	45	12	7	8	6	7	7
	Pog.												
	Totaal		6	4	8	5	45	12	7	8	6	7	7
Beschadiging van auto	Vol.	54	103	85	89	97	67	85	86	62	74	72	54
	Pog.												
	Totaal	54	103	85	89	97	67	85	86	62	74	72	54
Steekpartij	Vol.			2	1	1	2		1	2		1	1
	Pog.					1				2	1		
	Totaal			2	1	2	2		1	4	1	1	1

FE Intrafamiliaal geweld (IFG)

		2000	2013	2014	2015	2016	2017	2018	2019	2020	2021	2022	2023
IFG: fysiek, binnen het koppel	Vol.	3	43	49	33	41	44	38	43	41	37	38	36
	Pog.			3	1						1		
	Totaal	3	43	52	34	41	44	38	43	41	38	38	36
IFG: fysiek, tegen afstammelingen	Vol.	1	3	3	2	4	3	5	4	5	3	5	3
	Pog.												
	Totaal	1	3	3	2	4	3	5	4	5	3	5	3
IFG: fysiek, tegen andere leden	Vol.	25	8	8	12	6	11	11	10	4	8	7	8
	Pog.		1										
	Totaal	25	9	8	12	6	11	11	10	4	8	7	8
IFG: seksueel, binnen het koppel	Vol.												2
	Pog.												
	Totaal												2
IFG: seksueel, tegen afstammelingen	Vol.		1	1		2		1	2	1			
	Pog.												
	Totaal		1	1		2		1	2	1			



FE Intrafamiliaal geweld (IFG)

		2000	2013	2014	2015	2016	2017	2018	2019	2020	2021	2022	2023
	Totaal		1	1		2		1	2	1			
IFG: seksueel, tegen andere leden	Vol.				1								1
	Totaal				1								1
IFG: psychisch, binnen het koppel	Vol.	61	31	31	14	18	23	24	12	16	12	18	19
	Totaal	61	31	31	14	18	23	24	12	16	12	18	19
IFG: psychisch, tegen afstammelingen	Vol.						1	1	1	3	2		
	Totaal						1	1	1	3	2		
IFG: psychisch, tegen andere leden	Vol.			4	1	1	2	1		3	1		1
	Totaal			4	1	1	2	1		3	1		1
IFG: economisch, binnen het koppel	Vol.		3	4		1	4	1		6	4	2	3
	Pog.						1						
	Totaal		3	4		1	5	1		6	4	2	3
IFG: economisch, tegen afstammelingen	Vol.	4							2	1			
	Totaal	4							2	1			
IFG: economisch, tegen andere leden	Vol.	12	4	4		2	1	2	3	1	7	1	4
	Pog.	1											
	Totaal	13	4	4		2	1	2	3	1	7	1	4

FE Hormonen en doping

		2000	2013	2014	2015	2016	2017	2018	2019	2020	2021	2022	2023
Humane doping	Vol.			1			1	1	3	1	1	1	
	Totaal			1			1	1	3	1	1	1	
Illegale vetmesting	Vol.		2	1			1						
	Totaal		2	1			1						



FE Drugs

		2000	2013	2014	2015	2016	2017	2018	2019	2020	2021	2022	2023
Verkoop van cocaïne	Vol.		2	5		1	1	1	1	2	1	8	8
	Totaal		2	5		1	1	1	1	2	1	8	8
Import-export van cocaïne	Vol.		1	1								1	
	Totaal		1	1								1	
Import-export van synthetische drugs	Vol.									1			
	Totaal									1			
Verkoop van synthetische drugs	Vol.		2	8	2	3	2	2	3	1	5	7	6
	Totaal		2	8	2	3	2	2	3	1	5	7	6
Productie van cannabis (teelt)	Vol.		4	4	1	4	2	5	5	1	1		1
	Totaal		4	4	1	4	2	5	5	1	1		1
Import-export van heroïne	Vol.		2				1					1	
	Totaal		2				1					1	
Verkoop-handel van heroïne	Vol.		4	1		1	2	1	2	2		4	
	Totaal		4	1		1	2	1	2	2		4	

FE Wapenzwendel

		2000	2013	2014	2015	2016	2017	2018	2019	2020	2021	2022	2023
Handel en productie van vuurwapen	Vol.									1	1		1
	Totaal									1	1		1
Handel en productie van niet-vuurwapen	Vol.							1		1			
	Totaal							1		1			



FE Mensenhandel

		2000	2013	2014	2015	2016	2017	2018	2019	2020	2021	2022	2023
Mensenhandel - economische uitbuiting	Vol.		1		1								1
	Totaal		1		1								1
Mensenhandel - seksuele uitbuiting	Vol.	1	1	2	2	2		1	1	2			3
	Totaal	1	1	2	2	2		1	1	2			3

FE Geweld in de publieke ruimte

		2000	2013	2014	2015	2016	2017	2018	2019	2020	2021	2022	2023
Fysiek geweld (openbaar vervoer)	Vol.		3	3	8	4	2	2	1	2	3	4	
	Pog.											1	
	Totaal		3	3	8	4	2	2	1	2	3	5	
Fysiek geweld (openbare weg)	Vol.	75	32	54	42	47	42	37	33	28	40	32	38
	Pog.				2	1		1			1		2
	Totaal	75	32	54	44	48	42	38	33	28	41	32	40
Fysiek geweld (andere openbare plaats)	Vol.	1	1	6	5	4	6	6	5	4	4	6	6
	Pog.									1			
	Totaal	1	1	6	5	4	6	6	5	5	4	6	6
Fysiek geweld (publiek toegankelijke plaats)	Vol.	27	34	32	28	39	25	33	25	14	11	16	23
	Pog.								1				
	Totaal	27	34	32	28	39	25	33	26	14	11	16	23
Seksueel geweld (openbaar vervoer)	Vol.					1				1	2		1
	Totaal					1				1	2		1
Seksueel geweld (openbare weg)	Vol.	3	4	5		3	2		2	5	5	5	2
	Totaal	3	4	5		3	2		2	5	5	5	2
Seksueel geweld (andere openbare plaats)	Vol.	4	5		1	1	1	3		1	1	3	4
	Totaal	4	5		1	1	1	3		1	1	3	4
Seksueel geweld (publiek toegankelijke plaats)	Vol.	4	3	4	5	2		3	2	5	5	4	4
	Totaal	4	3	4	5	2		3	2	5	5	4	4



FE Geweld in de publieke ruimte

		2000	2013	2014	2015	2016	2017	2018	2019	2020	2021	2022	2023
	Totaal	4	3	4	5	2		3	2	5	5	4	4
Psychisch geweld (openbaar vervoer)	Vol.			1	2	2	1	2			1	1	1
	Totaal			1	2	2	1	2			1	1	1
Psychisch geweld (openbare weg)	Vol.	36	16	25	22	26	23	17	21	26	22	34	36
	Totaal	36	16	25	22	26	23	17	21	26	22	34	36
Psychisch geweld (andere openbare plaats)	Vol.	3		4	2	1	6	1	1	4	5	7	5
	Totaal	3		4	2	1	6	1	1	4	5	7	5
Psychisch geweld (publiek toegankelijke plaats)	Vol.	21	13	17	8	14	10	10	11	9	15	13	19
	Totaal	21	13	17	8	14	10	10	11	9	15	13	19
Diefstal gewapenderhand (openbare weg)	Vol.	1	1	1					1		1	1	
	Pog.	1	1	1									
	Totaal	2	2	2					1		1	1	
Diefstal gewapenderhand (publiek toegank. plaats)	Vol.	3	2				1	1	2		1	3	
	Pog.		1				1					1	
	Totaal	3	3				2	1	2		1	4	
Diefstal geweld zonder wapen (openbaar vervoer)	Vol.					1							
	Totaal					1							
Diefstal geweld zonder wapen (openbare weg)	Vol.	19	3	3	6	3	5	4	1	4	2	1	3
	Pog.	1	1	3	1		1	3	2	1		1	
	Totaal	20	4	6	7	3	6	7	3	5	2	2	3
Diefstal geweld zonder wapen (and. openb. plaats)	Vol.				2	1		1	1		1		1
	Totaal				2	1		1	1		1		1
Diefstal geweld zonder wapen (pub. toegank. pl.)	Vol.	1	2	7	4	5	2		5	2	5	1	
	Pog.	1	1	2		2		2			1	1	1
	Totaal	2	3	9	4	7	2	2	5	2	6	2	1



FE Geweld in de publieke ruimte

2000	2013	2014	2015	2016	2017	2018	2019	2020	2021	2022	2023
------	------	------	------	------	------	------	------	------	------	------	------

FE Andere

		2000	2013	2014	2015	2016	2017	2018	2019	2020	2021	2022	2023
Nepagenten	Vol.					1						1	
	Totaal					1						1	
Terrorisme, extremisme en radicalisme	Vol.			1					1		1		1
	Totaal			1					1		1		1
Cyberbelaging	Vol.	5	19	33	39	37	22	21	21	21	40	25	41
	Totaal	5	19	33	39	37	22	21	21	21	40	25	41
Identiteitsfraude	Vol.	6	7	14	8	19	33	19	29	50	43	26	22
	Pog.						3	1					
	Totaal	6	7	14	8	19	36	20	29	50	43	26	22

POLITIËLE CRIMINALITEITSSTATISTIEKEN

PLEEGPLAATS: POLITIEZONE

POLITIEZONE MIDDELKERKE

***Bijlage IV: Geregistreeerde feiten
Geen Misdrijf***



POLITIEZONE MIDDELKERKE

Niet-crimineel feit

Ziekte / overlijden / vermist

	2000	2013	2014	2015	2016	2017	2018	2019	2020	2021	2022	2023
Zelfmoord	14	20	24	18	20	10	13	9	8	13	5	3
Ziek persoon	5	16	19	15	13	10	11	11	25	25	22	32
Verdacht overlijden	5	5	5	7	2	7	5	2	4	4	3	4
Natuurlijk overlijden	7	6	12	8		2	1	1			2	1
Vermist persoon (verdwijning)	15	11	11	12	14	19	12	14	1	11	10	13
Ongeval (exclusief verkeer)	5	14	15	16	9	5	5	9	4	1	4	3
Niet-geïdentificeerd lijk												1
Andere	19											
Totaal	70	72	86	76	58	53	47	46	42	54	46	57

Oproepen

	2000	2013	2014	2015	2016	2017	2018	2019	2020	2021	2022	2023
Oproepen	4	2	2	3	11	2	1	3	3	2	2	5
Totaal	4	2	2	3	11	2	1	3	3	2	2	5

Sociale problemen

	2000	2013	2014	2015	2016	2017	2018	2019	2020	2021	2022	2023
Familiale moeilijkheden	98	26	31	24	16	11	23	17	11	10	18	12
Twist, onenigheid (geen slagen)	108	50	40	32	26	10	28	17	16	25	10	9
Burgerlijke zaak	4	18	14	15	4	7	5	4	4	3	4	1
Jeugdbescherming	8	12	3	7	5	9	12	7	4	11	2	14
Andere	9	2		1					2		1	
Totaal	227	108	88	79	51	37	68	45	37	49	35	36

Rampen

	2000	2013	2014	2015	2016	2017	2018	2019	2020	2021	2022	2023
Instorting											1	
Stormschade	4	16	23	14	3	7		3	6	1	2	



Rampen

	2000	2013	2014	2015	2016	2017	2018	2019	2020	2021	2022	2023
Wateroverlast				1								
Totaal	4	16	23	15	3	7		3	6	1	3	

Openbare orde

	2000	2013	2014	2015	2016	2017	2018	2019	2020	2021	2022	2023
Verstoring	2				1						1	3
Andere			1								1	
Totaal	2		1		1						2	3

Verdachte handelingen

	2000	2013	2014	2015	2016	2017	2018	2019	2020	2021	2022	2023
	6	33	37	39	18	6	10	11	8	6	3	2
Totaal	6	33	37	39	18	6	10	11	8	6	3	2

Gevonden voorwerpen

	2000	2013	2014	2015	2016	2017	2018	2019	2020	2021	2022	2023
	141	84	85	33	37	21	14	12	15	14	11	4
Totaal	141	84	85	33	37	21	14	12	15	14	11	4

Verloren voorwerpen

	2000	2013	2014	2015	2016	2017	2018	2019	2020	2021	2022	2023
	299	466	528	528	473	491	387	356	261	261	273	243
Totaal	299	466	528	528	473	491	387	356	261	261	273	243

Andere niet misdrijven

	2000	2013	2014	2015	2016	2017	2018	2019	2020	2021	2022	2023
Bevel tot gevangenneming						1						
Niet-naleving van voorwaarden		10	22	8	3	9	1	5	7	5	4	3
Proces-verbaal van inlichtingen	7	40	38	41	21	19	19	7	8	7	6	9
Kennisgeving		22	22	32	24	15	16	11	14	8	11	14
Onopzettelijke beschadiging kabels (niet telecom)		9	5	4	5	4	5		1	1		1



Andere niet misdrijven

	2000	2013	2014	2015	2016	2017	2018	2019	2020	2021	2022	2023
Vraag seining elektronisch toezicht										9	14	24
Toezichtstaak wapens					2	1		1		3		1
Niet nader bepaald					1							
Andere niet misdrijven	7											
Totaal	14	81	87	85	56	49	41	24	30	33	35	52