

POLITIËLE CRIMINALITEITSSTATISTIEKEN

PLEEGPLAATS: POLITIEZONE

PZ BREDENE/DE HAAN

2000 - 2023

Federale Politie - DGR/DRIIBIPOL

POLITIËLE CRIMINALITEITSSTATISTIEKEN

PLEEGPLAATS: POLITIEZONE

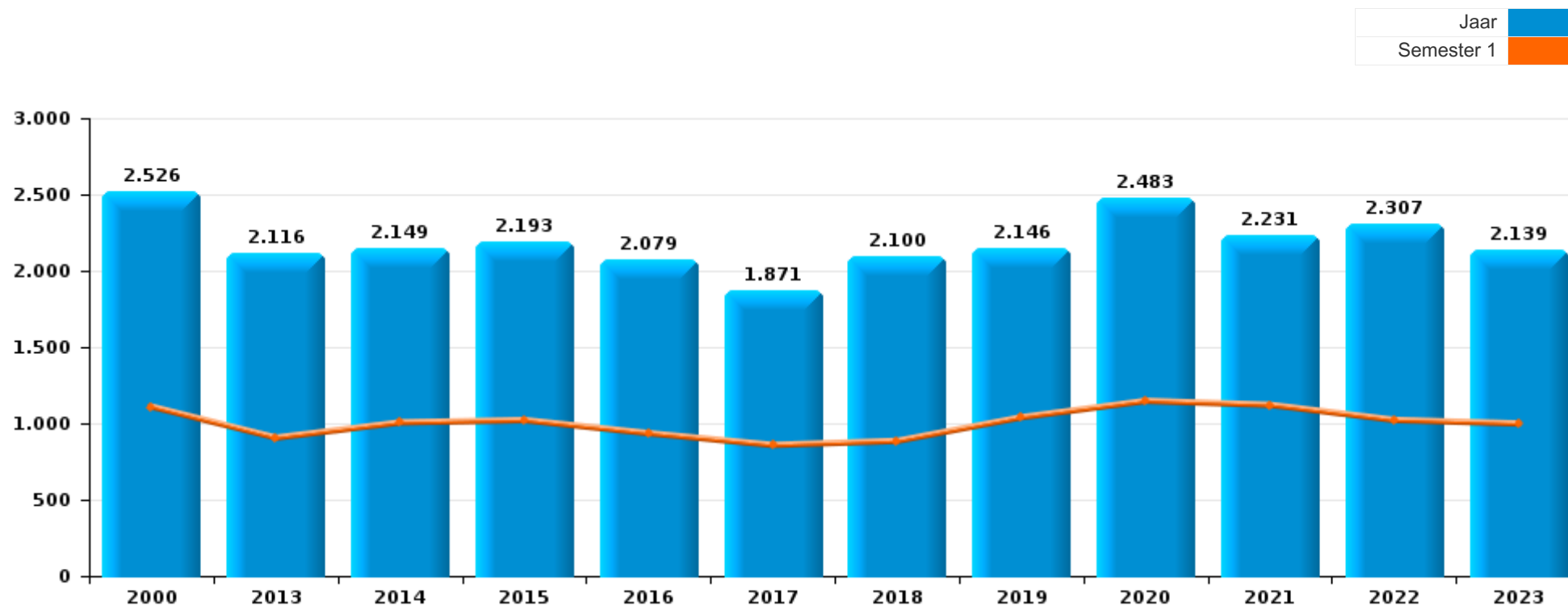
PZ BREDENE/DE HAAN

DEEL I : GERECHTELIJKE INBREUKEN



PZ BREDENE/DE HAAN

	2000	2013	2014	2015	2016	2017	2018	2019	2020	2021	2022	2023
Totaal aantal misdrijven	2.526	2.116	2.149	2.193	2.079	1.871	2.100	2.146	2.483	2.231	2.307	2.139




PZ BREDENE/DE HAAN

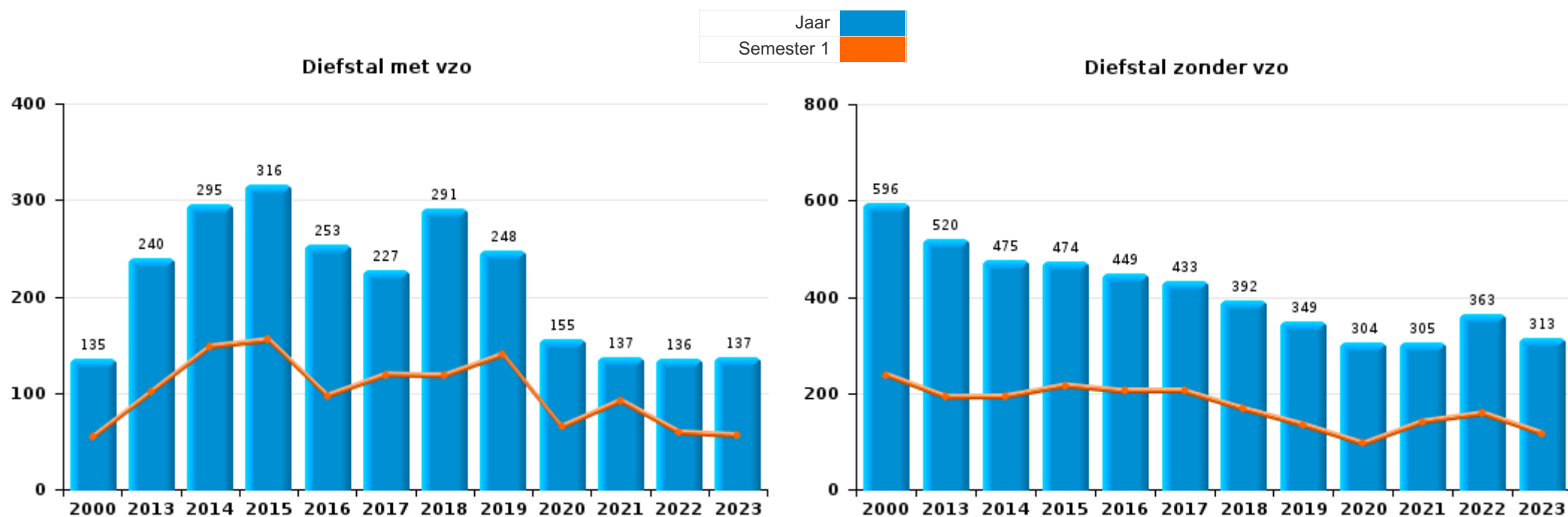
	2000	2013	2014	2015	2016	2017	2018	2019	2020	2021	2022	2023
Diefstal en afpersing	1.021	770	775	798	710	667	707	609	462	453	515	463
Beschadigen van eigendom	560	319	319	283	221	190	208	196	211	169	208	203
Misdr. tegen de lichamelijke integriteit	181	194	195	213	191	176	184	215	156	195	221	193
Bedrog	121	110	119	121	118	107	117	143	172	188	185	167
Informatiecriminaliteit		38	26	54	54	40	103	143	186	226	203	201
Dronkenschap en alcohol	29	80	94	79	110	107	126	107	93	108	146	152
Drugs	90	65	67	52	53	80	92	146	154	109	134	111
Bevolkingsregister	62	78	83	118	108	95	83	80	66	87	65	73
Misdr. tegen andere morele waarden en gevoelens	46	87	96	85	75	65	75	74	81	78	89	82
Zedenmisdriven	33	75	79	46	76	63	69	85	50	94	91	84
Jeugdbescherming	6	47	47	83	82	61	70	53	52	61	69	60
Volksgesondheid		2	1		1		1	1	530	139	5	
Misdr. tegen de familie	65	39	31	22	39	16	20	30	20	118	154	112
Misdr. tegen de openbare veiligheid	57	45	55	80	49	39	60	55	42	52	54	64
Vreemdelingenwetgeving	14	56	38	36	53	50	49	55	40	25	41	55
Wapens en springstoffen	30	21	32	27	54	26	34	36	39	36	36	24
Misdr. tegen de openbare trouw	32	20	25	18	26	24	36	39	32	12	26	33
Milieu	53	22	26	15	15	16	13	17	19	19	12	15
Misdr. tegen gezag van de overheid	27	10	13	26	15	17	12	22	31	23	24	20
Andere bijzondere wetten	8	2	8	16	8	10	10	14	22	20	16	17
Bescherming personen	20	3	1	6	4	3	4	5	6	9	2	3
Overtreding Strafwetboek	41	4	3	3	2			1				
Sociaal strafwetboek	1	3	3	2	3	3	5	9	2	2	3	1
Identiteitskaart	5	15	4	2		3		3			3	
Misdr. tegen de persoonlijke vrijheid	2	5	1	1	3	2	2	1	5	6	4	2
Arbeid	9	2	1	1		3	3	1	3			
Bescherming van de openbare inkomsten	3				1	4	8		1		1	1
Handelspraktijken	9					1	1					1
Hormonen en doping		1	2		1	1	5	1				1
Andere inbreuken Strafwetboek			2	3	1	1	1	2	1			
Misdr. tegen het juridisch statuut van het kind	1	1	2	1			1	2	1			
Mensenhandel		1		1				1	2	2		1
Economische wetgeving				1	4	1	1					
Onwettige uitoefening van het openbaar gezag			1						3			
Misdr. tegen de veiligheid van de staat					2				1			
Huisjesmelkerij		1										
Subtotaal	2.526	2.116	2.149	2.193	2.079	1.871	2.100	2.146	2.483	2.231	2.307	2.139
Overtreding lokaal politiereglement		6	9	5	3	3	4	2	8	3	4	4
Subtotaal		6	9	5	3	3	4	2	8	3	4	4
Totaal	2.526	2.122	2.158	2.198	2.082	1.874	2.104	2.148	2.491	2.234	2.311	2.143



I.1. Inbreukcategorie : Diefstal en afpersing (top 5 inbreuken op nationaal niveau 2023)

PZ BREDENE/DE HAAN

	2000	2013	2014	2015	2016	2017	2018	2019	2020	2021	2022	2023
Diefstal zonder vzo	596	520	475	474	449	433	392	349	304	305	363	313
Diefstal met vzo	135	240	295	316	253	227	291	248	155	137	136	137
Diefstal niet nader bepaald	289	1		1	1	1				1	1	
Afpersing	1	8	5	7	7	6	24	12	3	10	15	13
Andere		1										
Totaal	1.021	770	775	798	710	667	707	609	462	453	515	463





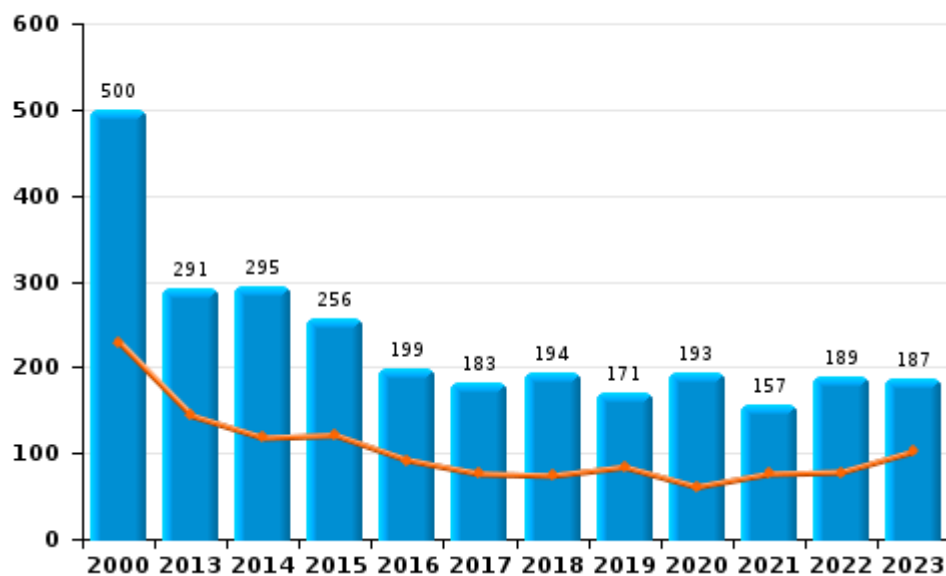
I.2. Inbreukcategorie : Beschadigen van eigendom (top 5 inbreuken op nationaal niveau 2023)

PZ BREDENE/DE HAAN

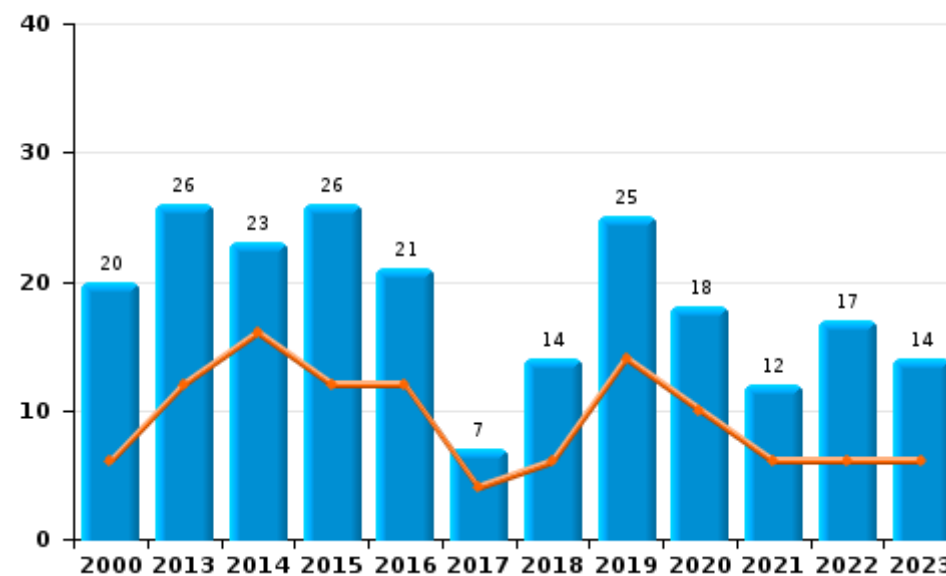
	2000	2013	2014	2015	2016	2017	2018	2019	2020	2021	2022	2023
Vandalisme	500	291	295	256	199	183	194	171	193	157	189	187
Onopzettelijke brandstichting	15	20	7	12	17	3	12	13	10	7	11	6
Opzettelijke brandstichting	5	6	16	14	4	4	2	12	8	5	6	8
Vernieling, onbruikbaarmaking, beschadiging	40	2	1	1	1						2	
Opzettelijke vernieling door ontploffing												2
Totaal	560	319	319	283	221	190	208	196	211	169	208	203

Jaar	
Semester 1	

Vandalisme



Brandstichting

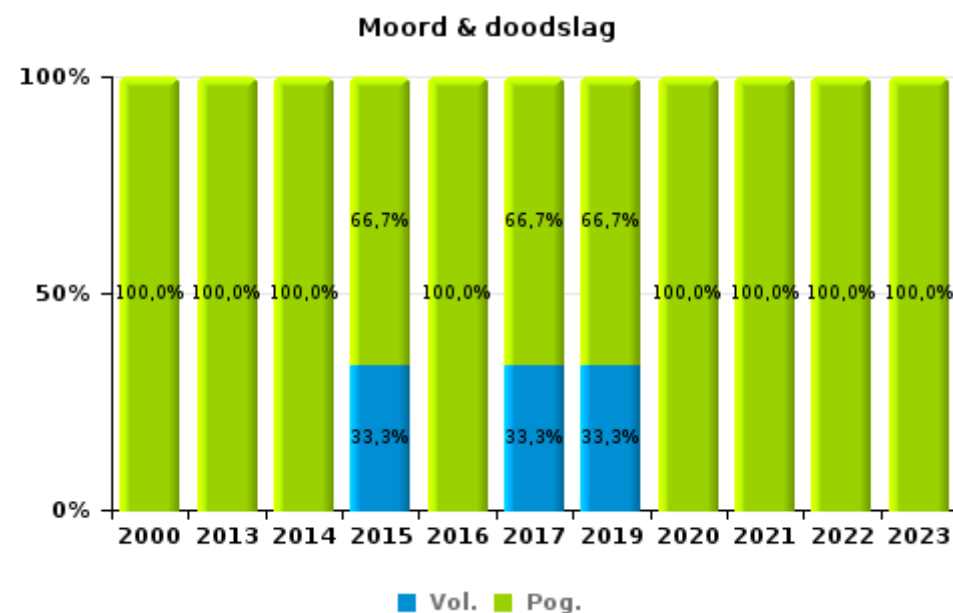
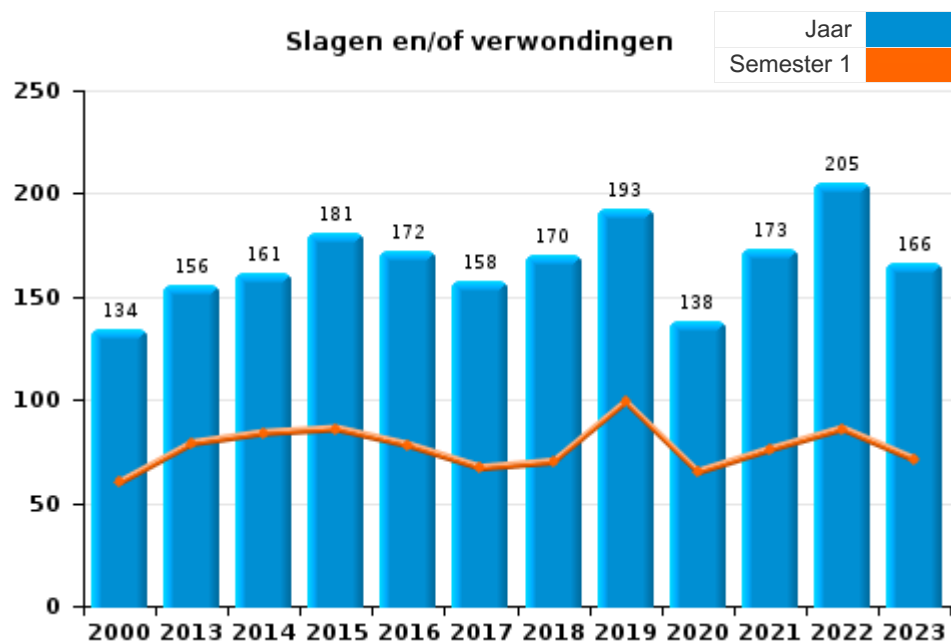




I.3. Inbreukcategorie : Misdrijven tegen de lichamelijke integriteit (top 5 inbreuken op nationaal niveau 2023)

PZ BREDENE/DE HAAN

	2000	2013	2014	2015	2016	2017	2018	2019	2020	2021	2022	2023
Slagen en/of verwondingen	134	156	161	181	172	158	170	193	138	173	205	166
Andere	43	36	32	29	17	15	14	19	14	17	11	23
Moord & doodslag	4	2	2	3	2	3		3	4	5	5	4
Totaal	181	194	195	213	191	176	184	215	156	195	221	193





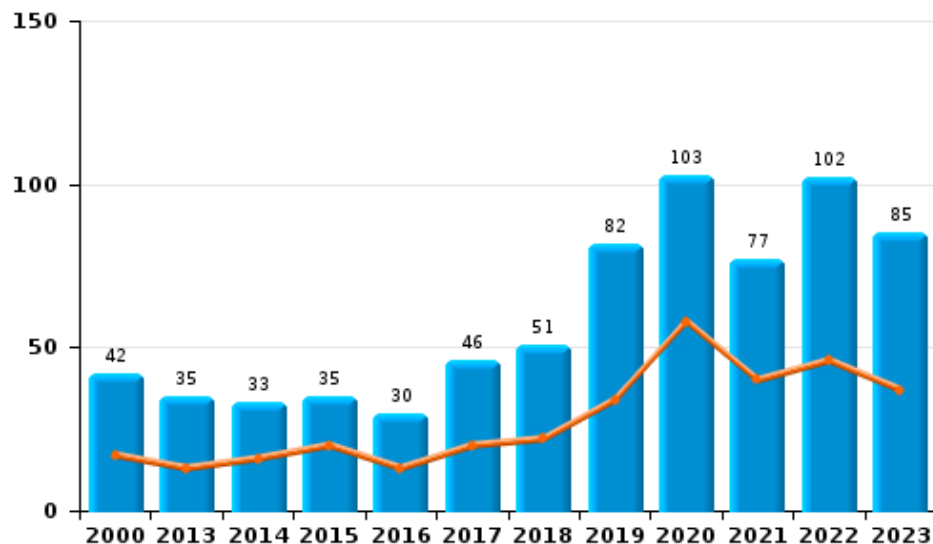
I.4. Inbreukcategorie : Drugs (top 5 inbreuken op nationaal niveau 2023)

PZ BREDENE/DE HAAN

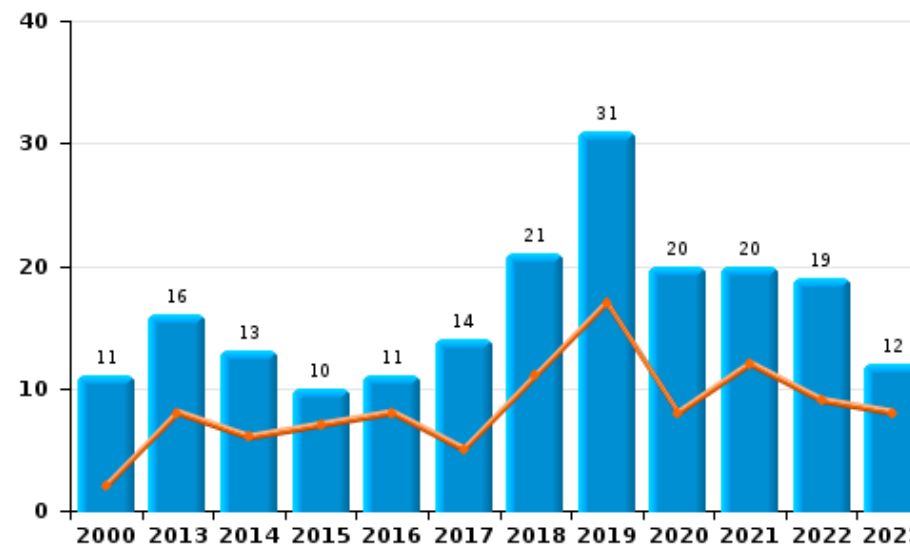
	2000	2013	2014	2015	2016	2017	2018	2019	2020	2021	2022	2023
Bezit	42	35	33	35	30	46	51	82	103	77	102	85
Handel	11	16	13	10	11	14	21	31	20	20	19	12
Gebruik	29	1	6	3	7	8	14	25	20	10	7	12
Andere		8	8	3	4	3		1	4	1	3	
Fabricatie		5	3	1		4	2	6	6	1	3	2
In- en uitvoer	8		4		1	5	4	1	1			
Totaal	90	65	67	52	53	80	92	146	154	109	134	111

Jaar	Semester 1
Jaar	Semester 1

Bezit



Handel





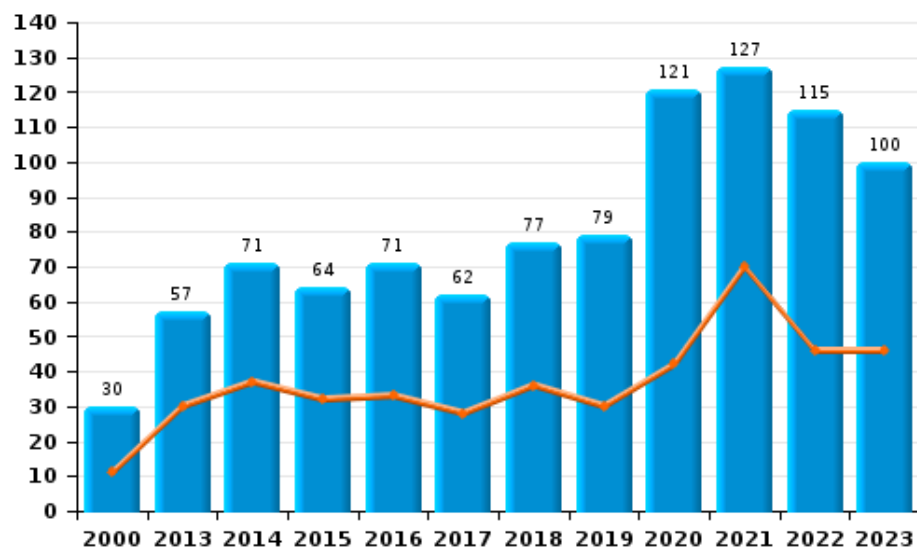
I.5. Inbreukcategorie : Bedrog (top 5 inbreuken op nationaal niveau 2023)

PZ BREDENE/DE HAAN

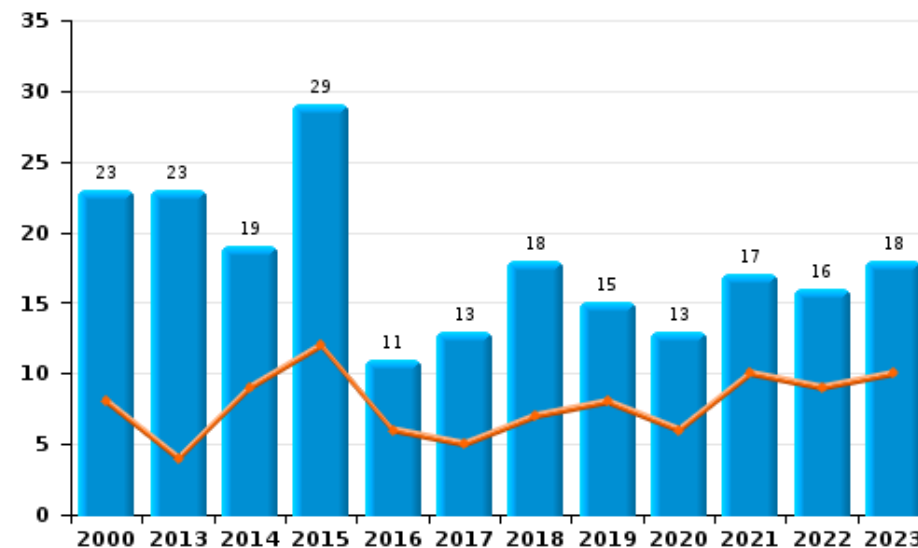
	2000	2013	2014	2015	2016	2017	2018	2019	2020	2021	2022	2023
Oplichting	30	57	71	64	71	62	77	79	121	127	115	100
Verduistering en bedrieglijke vernietiging	28	20	14	17	24	20	12	28	25	18	28	12
Misbruik van vertrouwen en verwante misdr.	23	23	19	29	11	13	18	15	13	17	16	18
Flessentrekkerij	25	7	10	8	8	6	7	16	3	4	12	18
Bedrog: Andere	11		3	2	3	5	1	3	10	22	14	16
Heling	2	1	2	1	1	1	2	2				1
Misdr. ivm insolventie	2	2										2
Totaal	121	110	119	121	118	107	117	143	172	188	185	167

Jaar	Semester 1
Jaar	Semester 1

Oplichting



Misbruik van vertrouwen en verwante misdr.



POLITIËLE CRIMINALITEITSSTATISTIEKEN

PLEEGPLAATS: POLITIEZONE

PZ BREDENE/DE HAAN

DEEL II : CRIMINELE FIGUREN / FENOMENEN



PZ BREDENE/DE HAAN

CF Diefstal vervoermiddel

	2000	2013	2014	2015	2016	2017	2018	2019	2020	2021	2022	2023
Autodiefstal	35	4	10	13	13	10	6	7	4	4	2	2
Motodiefstal	3	3		2	2	1			1	1	1	
Carjacking				1		2						
Garagediefstal				1								
Bromfietsdiefstal	23	9	16	18	12	7	2	4	3	6	3	9
Fietsdiefstal	203	143	175	157	138	162	100	100	86	76	86	101

CF Inbraak

	2000	2013	2014	2015	2016	2017	2018	2019	2020	2021	2022	2023
Woninginbraak	110	94	101	136	68	76	103	127	55	43	56	47
Inbraak in bedrijf of handelszaak	73	32	32	38	23	18	31	14	11	9	5	8
Inbraak in openbare of overheidsinstelling	10	6	11	11	9	9	7	10	5	2	4	3
Ramkraak				1								
Inbraak in gebouw (totaal)	192	130	143	184	100	103	139	151	71	54	65	58

CF Diefstal andere

	2000	2013	2014	2015	2016	2017	2018	2019	2020	2021	2022	2023
Diefstal gewapenderhand	2	3	4	3	4	1	4	4	3	1	3	1
Diefstal met geweld zonder wapen	17	17	18	15	11	16	25	9	14	13	24	20
Diefstal uit of aan voertuig	139	94	81	84	91	115	112	66	54	88	76	47
Diefstal van wapens en explosieven	4	2	2	3	2	1	3	7	1	2	3	3
Steaming				1	1		1					
Handtasroof	3	1	1								1	
Grijpdiefstal	6	3	2	1	3	4	9	3	4	3	3	4
Zakkenrollerij	12	48	29	24	27	30	8	9	4	9	12	4
Winkeldiefstal	18	37	55	40	51	43	68	40	47	70	59	56
Diefstal met list	10	17	13	20	35	28	26	26	12	10	10	16
Metaaldiefstal	1	8	4	4	3	3		3		1	2	3
Werfdiefstal	7	8	8	1	6	4	4	6	5	2	2	5
Home-invasie		2	1			2	2	1	1		1	1
Dierendiefstal	2	1				1			2	4		1
Ladingdiefstal				1						1		1



ICT-criminaliteit

	2000	2013	2014	2015	2016	2017	2018	2019	2020	2021	2022	2023
Betaalkaartfraude	1	15	6	11	14	7	10	11	17	15	22	13
Phishing		1	2	2	2	6	18	19	70	72	53	59
Ransomware					1		1			2	1	
Shouldersurfing		5		1		1	1				4	1
Skimming					1			1	1		1	1

CF Andere

	2000	2013	2014	2015	2016	2017	2018	2019	2020	2021	2022	2023
Geweld tegen beroepen van algemeen belang	6	6	8	3	8	7	5	2	6	5	4	4
Groepsverkrachting									1			
Graffiti	2	15	12	15	2	4	4	3	8	6	11	15
Beschadiging van auto	21	133	139	124	97	83	104	71	119	62	78	71
Steekpartij	1	1	1	1	2	1	1		1	4	3	2

FE Intrafamiliaal geweld (IFG)

	2000	2013	2014	2015	2016	2017	2018	2019	2020	2021	2022	2023
IFG: fysiek, binnen het koppel	19	48	65	78	65	54	58	75	55	57	73	55
IFG: fysiek, tegen afstammelingen	1	6	9	9	13	8	11	9	9	9	18	6
IFG: fysiek, tegen andere leden	32	7	10	10	15	7	16	17	11	21	15	16
IFG: seksueel, binnen het koppel			2	1				1	1	1		1
IFG: seksueel, tegen afstammelingen	3	1	1	1		2	4	7		1		
IFG: seksueel, tegen andere leden			1			1						
IFG: psychisch, binnen het koppel	45	48	36	33	51	25	31	43	29	139	172	123
IFG: psychisch, tegen afstammelingen			2	4	10	2	3	8	12	13	9	12
IFG: psychisch, tegen andere leden		4		3	10	3	9	5	2	9	5	6
IFG: economisch, binnen het koppel		6	6	12	3	3	12	11	11	11	7	9
IFG: economisch, tegen afstammelingen	2							1	1			1
IFG: economisch, tegen andere leden	22	6	5	6	5	3	8	5	10	3	8	7

FE Hormonen en doping

	2000	2013	2014	2015	2016	2017	2018	2019	2020	2021	2022	2023
Humane doping		1	1		1	1	4	1			1	1



FE Drugs

	2000	2013	2014	2015	2016	2017	2018	2019	2020	2021	2022	2023
Verkoop van cocaïne			2	1	1		2	5	3	2	3	1
Import-export van cocaïne			2									
Productie van synthetische drugs							1					
Verkoop van synthetische drugs		7	3	3	1	2	3	2	1	4	4	2
Productie van cannabis (teelt)		2	2	1		3		4	2	1	2	2
Verkoop van cannabis in grote hoeveelheid					1	1				1	3	
Import-export van heroïne							1	1				
Verkoop-handel van heroïne			1	1		1	1	1	2	2	2	

FE Wapenzwandel

	2000	2013	2014	2015	2016	2017	2018	2019	2020	2021	2022	2023
Handel en productie van vuurwapen	1				1						1	
Handel en productie van niet-vuurwapen		1							1		1	

FE Mensenhandel

	2000	2013	2014	2015	2016	2017	2018	2019	2020	2021	2022	2023
Mensenhandel - economische uitbuiting								1	1	1		
Mensenhandel - seksuele uitbuiting	1	1		1			1	2	1	2		2



FE Geweld in de publieke ruimte

	2000	2013	2014	2015	2016	2017	2018	2019	2020	2021	2022	2023
Fysiek geweld (openbaar vervoer)		3	3	4	3	1	3	7	3	3	2	6
Fysiek geweld (openbare weg)	49	50	44	55	42	46	33	40	41	64	53	40
Fysiek geweld (andere openbare plaats)	5	2	5	7	7	3	9	4	9	7	15	6
Fysiek geweld (publiek toegankelijke plaats)	35	28	24	27	26	27	32	26	34	22	31	34
Seksueel geweld (openbaar vervoer)			1	1	1					1	1	
Seksueel geweld (openbare weg)	2	5	5	6	3	3		3	5	3	6	1
Seksueel geweld (andere openbare plaats)	7	43	41	27	27	35	40	29	10	43	43	30
Seksueel geweld (publiek toegankelijke plaats)	11	4	5	5	3	5	4	5	7	8	4	7
Psychisch geweld (openbaar vervoer)	1	2	1		1	3	1	1			1	2
Psychisch geweld (openbare weg)	34	17	36	44	22	33	18	23	31	25	33	32
Psychisch geweld (andere openbare plaats)	5	5	3	7	6	7	7	3	8	9	12	15
Psychisch geweld (publiek toegankelijke plaats)	16	14	11	20	9	13	14	12	13	14	18	8
Diefstal gewapenderhand (openbare weg)	2	1		2	2		1				2	
Diefstal gewapenderhand (andere openbare plaats)								1	1			
Diefstal gewapenderhand (publiek toegank. plaats)		1	2	1	1	1	1	1	1			
Diefstal geweld zonder wapen (openbaar vervoer)	1		1		1	1	1		1			
Diefstal geweld zonder wapen (openbare weg)	4	6	4	6	3	2	7	2	6		1	3
Diefstal geweld zonder wapen (and. openb. plaats)		2	2	1	1		1			3	4	6
Diefstal geweld zonder wapen (pub. toegank. pl.)	7	1	4	4	1	6	7		2	3	4	3

FE Andere

	2000	2013	2014	2015	2016	2017	2018	2019	2020	2021	2022	2023
Nepagenten		2					1					1
Terrorisme, extremisme en radicalisme					1	1		1	2		1	
Cyberbelaging	6	21	40	50	38	36	38	31	18	29	34	25
Identiteitsfraude	8	14	17	23	25	28	33	53	75	39	35	66



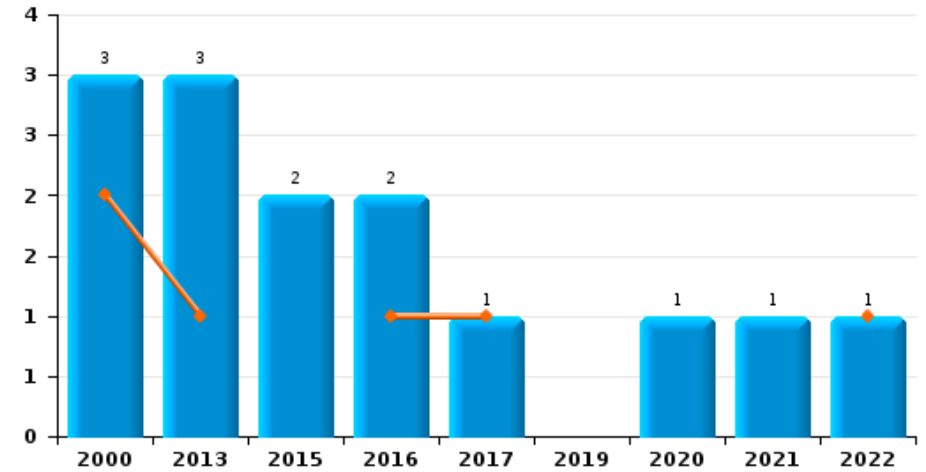
PZ BREDENE/DE HAAN

Jaar	■
Semester 1	■

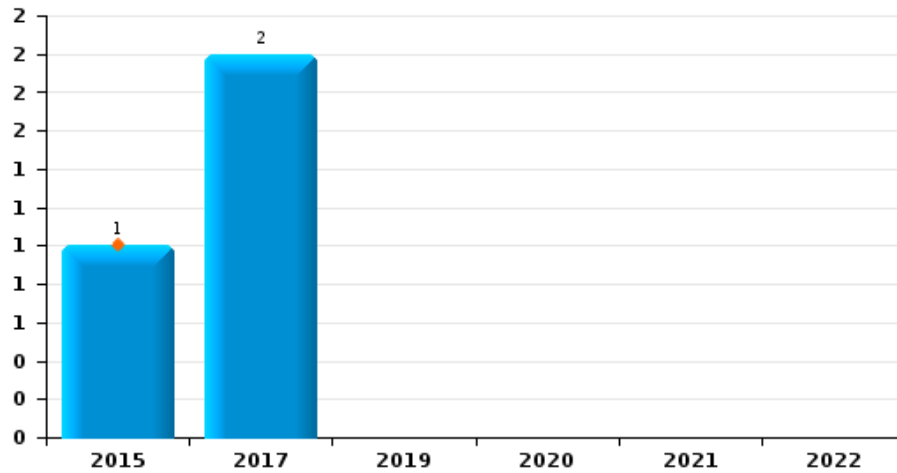
Autodiefstal



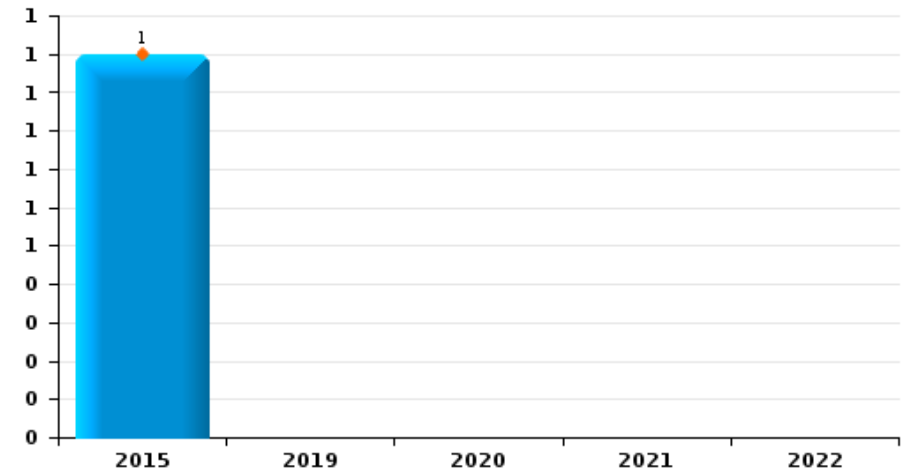
Motodiefstal



Carjacking



Garagediefstal

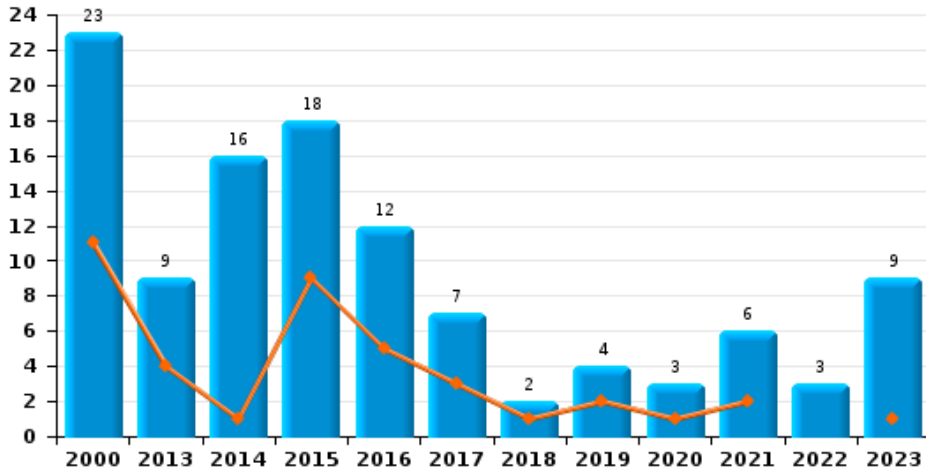




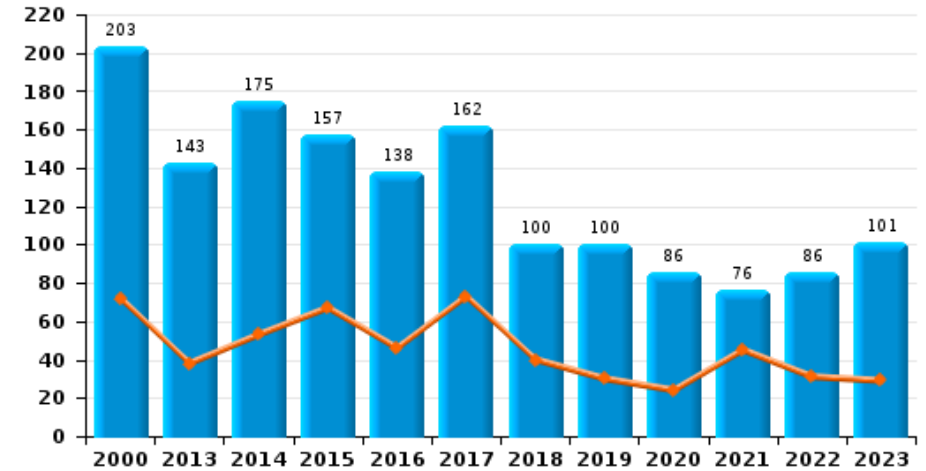
PZ BREDENE/DE HAAN

Jaar	■
Semester 1	■

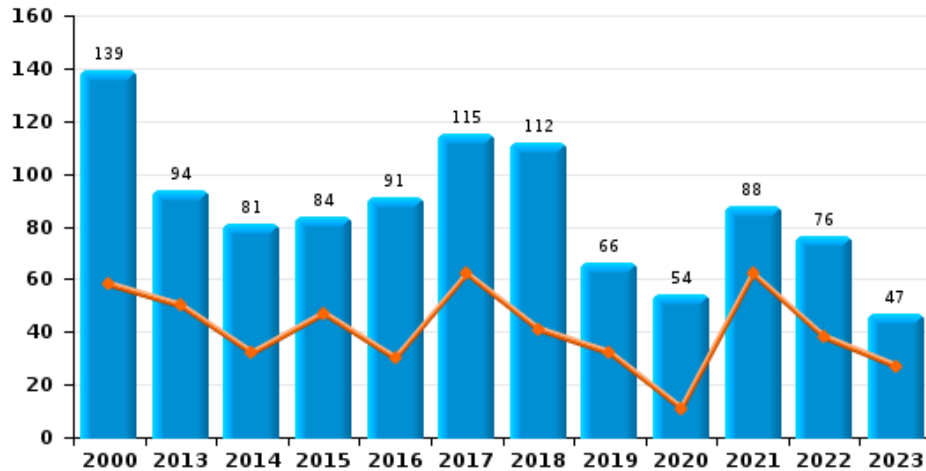
Bromfietsdiefstal



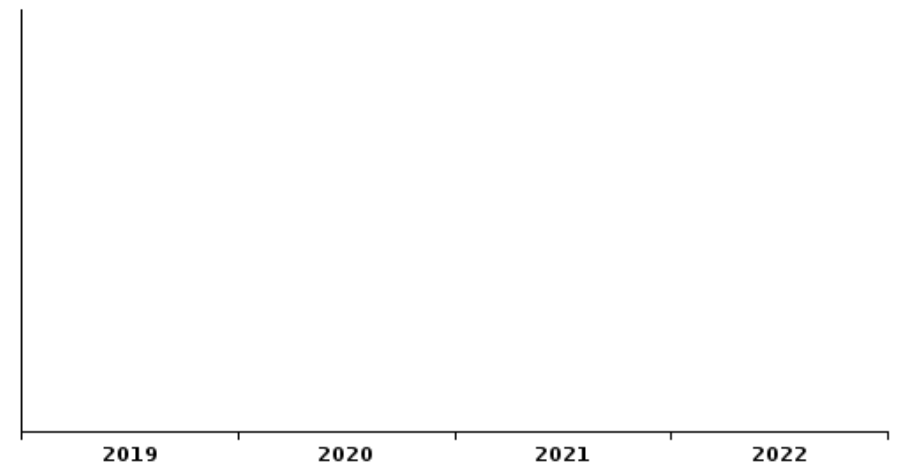
Fietsdiefstal



Diefstal uit of aan voertuig



Sacjacking uit auto

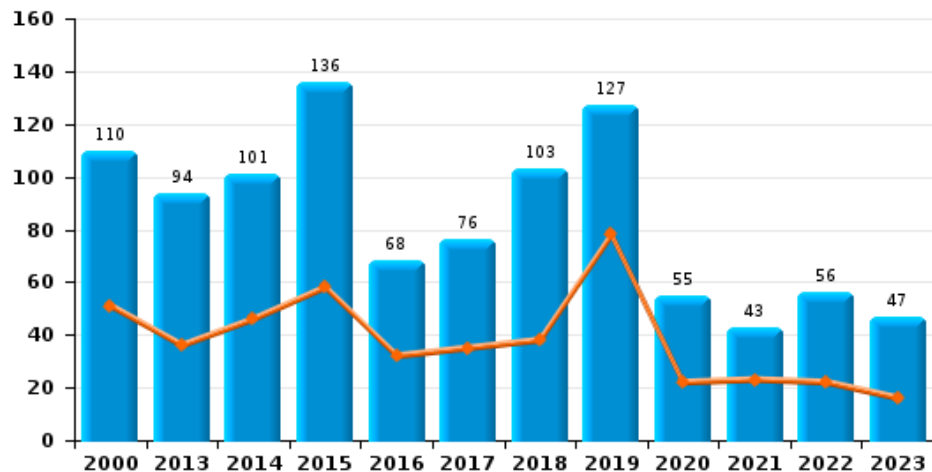




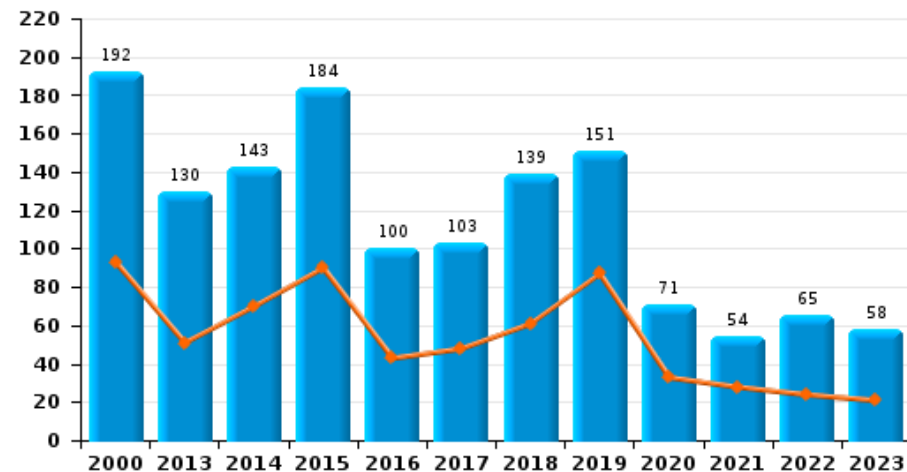
PZ BREDENE/DE HAAN



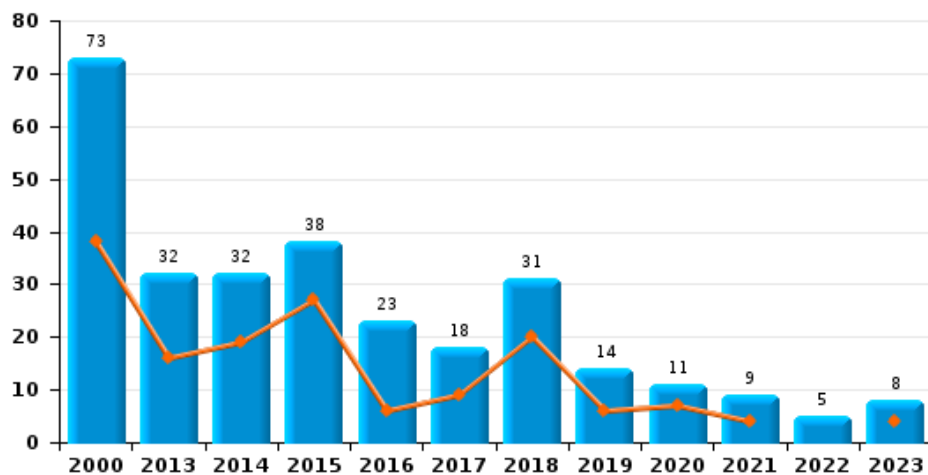
Woninginbraak



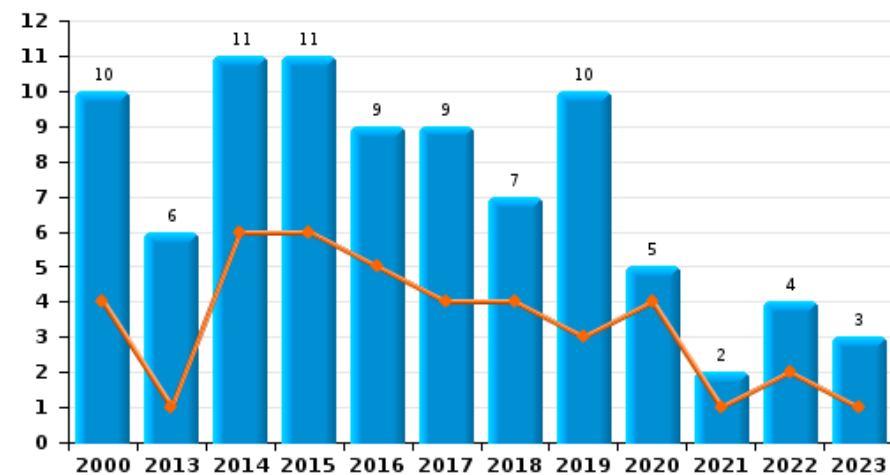
Inbraak in gebouw (totaal)



Inbraak in bedrijf of handelszaak

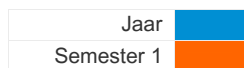


Inbraak in openbare of overheidsinstelling

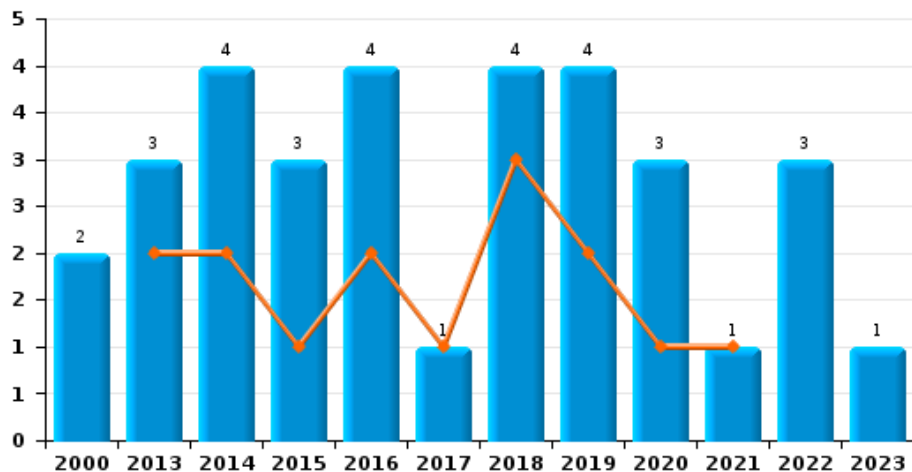




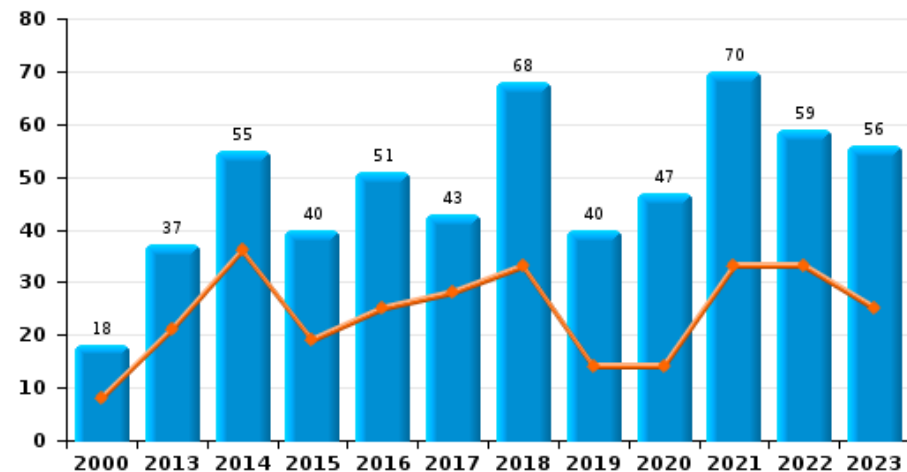
PZ BREDENE/DE HAAN



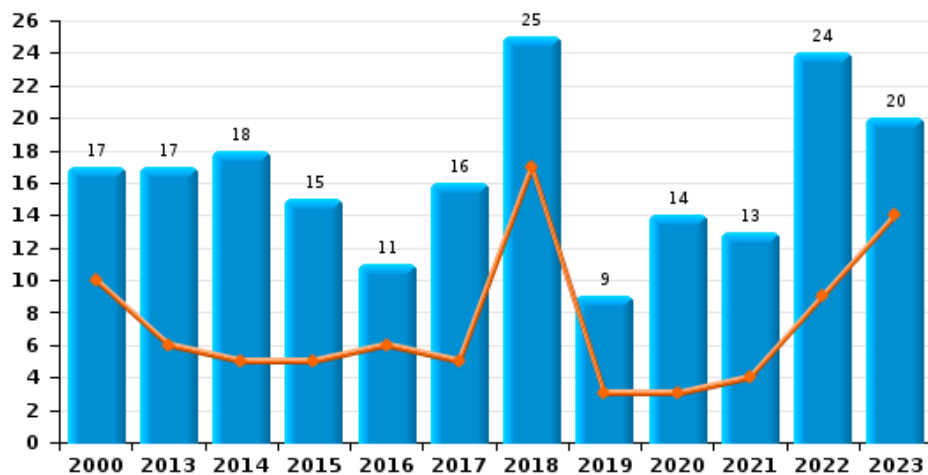
Diefstal gewapenderhand



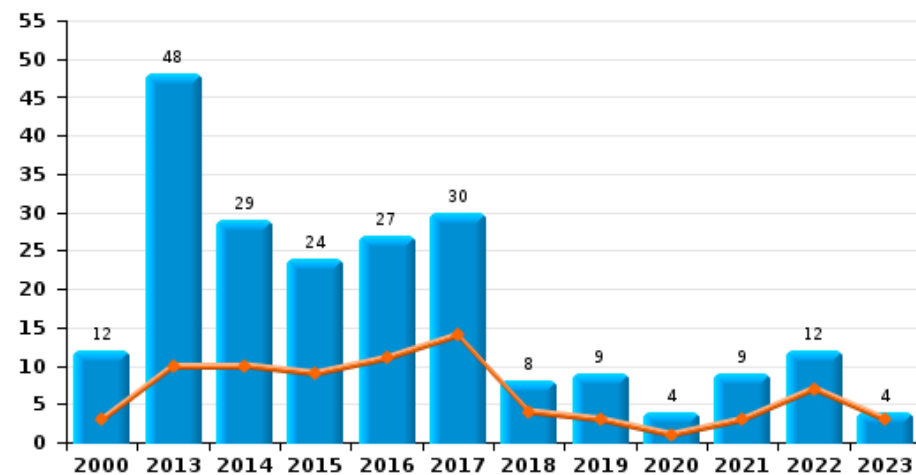
Winkeldiefstal



Diefstal met geweld zonder wapen



Zakkenrollerij

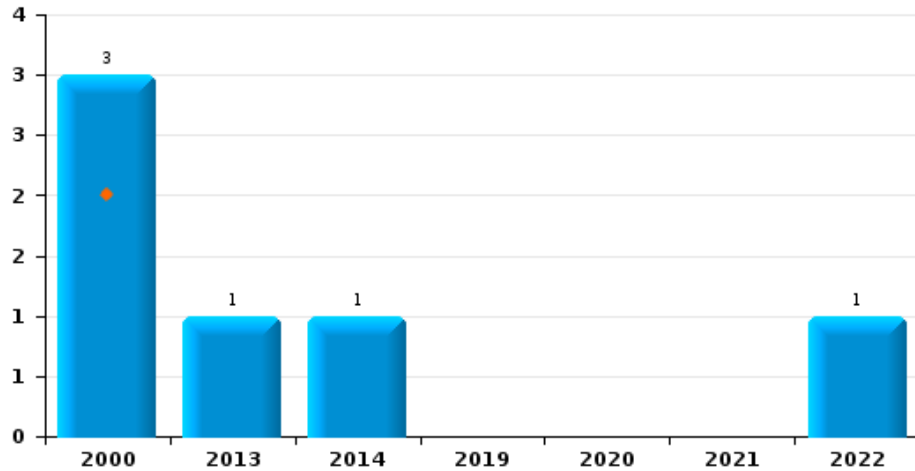




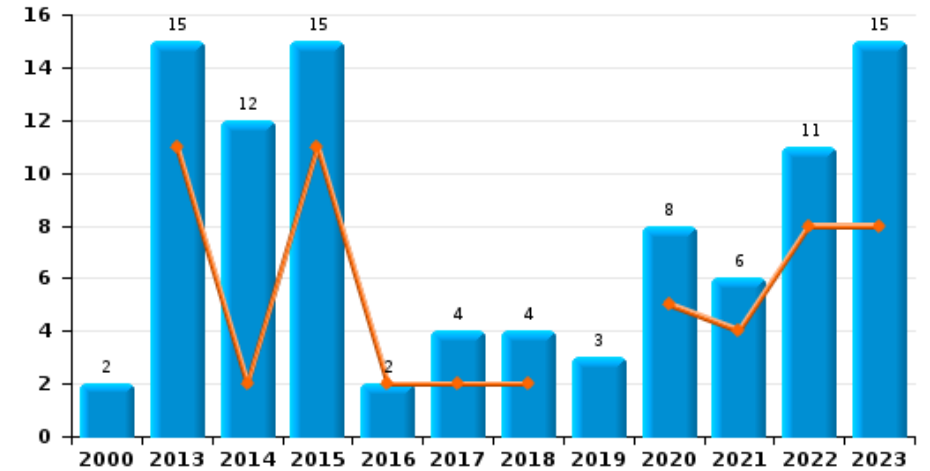
PZ BREDENE/DE HAAN

Jaar ■
Semester 1 ■

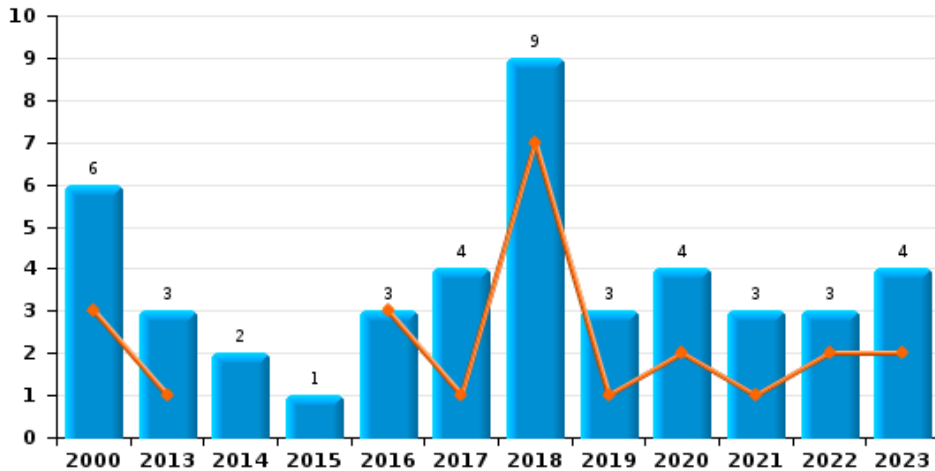
Handtasroof



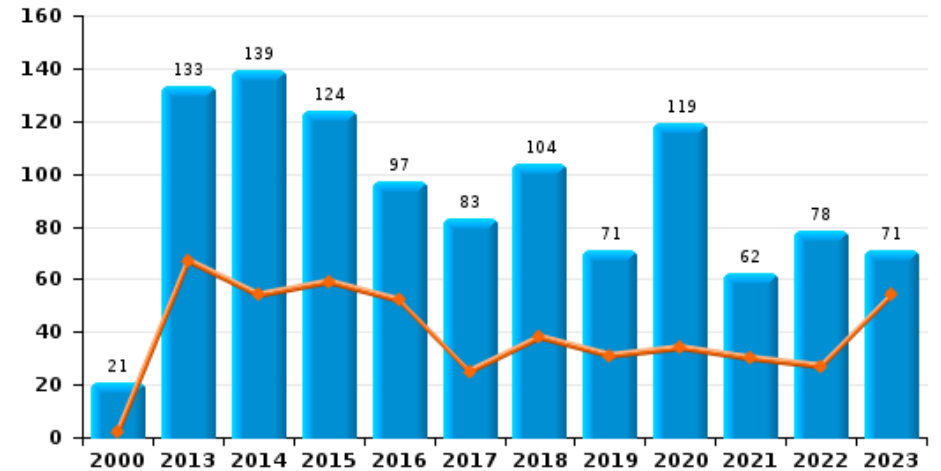
Graffiti



Grijpdiefstal



Beschadiging van auto





PZ BREDENE/DE HAAN

CF Diefstal vervoermiddel

		2000	2013	2014	2015	2016	2017	2018	2019	2020	2021	2022	2023
Autodiefstal	Sem 1	12	1	9	7	10	3	2	2		4	2	1
	Sem 2	23	3	1	6	3	7	4	5	4			1
	Totaal	35	4	10	13	13	10	6	7	4	4	2	2
Motodiefstal	Sem 1	2	1			1	1					1	
	Sem 2	1	2		2	1				1	1		
	Totaal	3	3		2	2	1			1	1	1	
Carjacking	Sem 1				1								
	Sem 2					2							
	Totaal				1	2							
Garagediefstal	Sem 1				1								
	Totaal				1								
Bromfietsdiefstal	Sem 1	11	4	1	9	5	3	1	2	1	2		1
	Sem 2	12	5	15	9	7	4	1	2	2	4	3	8
	Totaal	23	9	16	18	12	7	2	4	3	6	3	9
Fietsdiefstal	Sem 1	72	38	53	67	46	73	40	30	24	45	31	29
	Sem 2	131	105	122	90	92	89	60	70	62	31	55	72
	Totaal	203	143	175	157	138	162	100	100	86	76	86	101



CF Inbraak

		2000	2013	2014	2015	2016	2017	2018	2019	2020	2021	2022	2023
Woninginbraak	Sem 1	51	36	46	58	32	35	38	78	22	23	22	16
	Sem 2	59	58	55	78	36	41	65	49	33	20	34	31
Totaal		110	94	101	136	68	76	103	127	55	43	56	47
Inbraak in bedrijf of handelszaak	Sem 1	38	16	19	27	6	9	20	6	7	4		4
	Sem 2	35	16	13	11	17	9	11	8	4	5	5	4
Totaal		73	32	32	38	23	18	31	14	11	9	5	8
Inbraak in openbare of overheidsinstelling	Sem 1	4	1	6	6	5	4	4	3	4	1	2	1
	Sem 2	6	5	5	5	4	5	3	7	1	1	2	2
Totaal		10	6	11	11	9	9	7	10	5	2	4	3
Ramkraak	Sem 1				1								
	Totaal				1								
Inbraak in gebouw (totaal)	Sem 1	93	51	70	90	43	48	61	87	33	28	24	21
	Sem 2	99	79	73	94	57	55	78	64	38	26	41	37
Totaal		192	130	143	184	100	103	139	151	71	54	65	58



CF Diefstal andere

		2000	2013	2014	2015	2016	2017	2018	2019	2020	2021	2022	2023
Diefstal gewapenderhand	Sem 1		2	2	1	2	1	3	2	1	1		
	Sem 2	2	1	2	2	2		1	2	2		3	1
Totaal		2	3	4	3	4	1	4	4	3	1	3	1
Diefstal met geweld zonder wapen	Sem 1	10	6	5	5	6	5	17	3	3	4	9	14
	Sem 2	7	11	13	10	5	11	8	6	11	9	15	6
Totaal		17	17	18	15	11	16	25	9	14	13	24	20
Diefstal uit of aan voertuig	Sem 1	58	50	32	47	30	62	41	32	11	62	38	27
	Sem 2	81	44	49	37	61	53	71	34	43	26	38	20
Totaal		139	94	81	84	91	115	112	66	54	88	76	47
Diefstal van wapens en explosieven	Sem 1	3		1	1	1			4			1	1
	Sem 2	1	2	1	2	1	1	3	3	1	2	2	2
Totaal		4	2	2	3	2	1	3	7	1	2	3	3
Steaming	Sem 1					1		1					
	Sem 2				1								
Totaal					1	1		1					
Handtasroof	Sem 1	2											
	Sem 2	1	1	1								1	
Totaal		3	1	1								1	
Grijpdiefstal	Sem 1	3	1			3	1	7	1	2	1	2	2
	Sem 2	3	2	2	1		3	2	2	2	2	1	2
Totaal		6	3	2	1	3	4	9	3	4	3	3	4
Zakkenrollerij	Sem 1	3	10	10	9	11	14	4	3	1	3	7	3
	Sem 2	9	38	19	15	16	16	4	6	3	6	5	1
Totaal		12	48	29	24	27	30	8	9	4	9	12	4



Winkeldiefstal	Sem 1	8
	Sem 2	10
Totaal		18

21	36	19	25	28	33	14	14	33	33	25
16	19	21	26	15	35	26	33	37	26	31
37	55	40	51	43	68	40	47	70	59	56

Diefstal met list	Sem 1	7
	Sem 2	3
Totaal		10

9	4	7	25	16	14	12	5	3	2	7
8	9	13	10	12	12	14	7	7	8	9
17	13	20	35	28	26	26	12	10	10	16

Metaaldiefstal	Sem 1	
	Sem 2	1
Totaal		1

8	1	2	3	1		3			2	
	3	2		2				1		3
8	4	4	3	3		3		1	2	3

Werfdiefstal	Sem 1	1
	Sem 2	6
Totaal		7

6	3		6	1	1	4	2	2	1	
2	5	1		3	3	2	3		1	5
8	8	1	6	4	4	6	5	2	2	5

Home-invasie	Sem 1	
	Sem 2	
Totaal		

					1	1				
2	1			2	1		1		1	1
2	1			2	2	1	1		1	1

Dierendiefstal	Sem 1	2
	Sem 2	
Totaal		2

				1			1	3		
1							1	1		1
1				1			2	4		1

Ladingdiefstal	Sem 1	
	Totaal	

		1						1		1
		1						1		1



ICT-criminaliteit

		2000	2013	2014	2015	2016	2017	2018	2019	2020	2021	2022	2023
Betaalkaartfraude	Sem 1		5	2	6	8	4	4	5	8	4	16	6
	Sem 2	1	10	4	5	6	3	6	6	9	11	6	7
	Totaal	1	15	6	11	14	7	10	11	17	15	22	13
Phishing	Sem 1			1	1		1	12	6	37	27	25	24
	Sem 2		1	1	1	2	5	6	13	33	45	28	35
	Totaal		1	2	2	2	6	18	19	70	72	53	59
Ransomware	Sem 1							1			1		
	Sem 2				1						1	1	
	Totaal				1		1			2	1		
Shouldersurfing	Sem 1				1		1	1				4	1
	Sem 2		5										
	Totaal		5		1		1	1				4	1
Skimming	Sem 1				1					1			
	Sem 2								1			1	1
	Totaal				1				1	1		1	1



CF Andere

		2000	2013	2014	2015	2016	2017	2018	2019	2020	2021	2022	2023
Geweld tegen beroepen van algemeen belang	Sem 1	5	3	4	1	2	2	3	2	2	2	2	1
	Sem 2	1	3	4	2	6	5	2		4	3	2	3
	Totaal	6	6	8	3	8	7	5	2	6	5	4	4
Groepsverkrachting	Sem 1									1			
	Totaal									1			
Graffiti	Sem 1		11	2	11	2	2	2		5	4	8	8
	Sem 2	2	4	10	4		2	2	3	3	2	3	7
	Totaal	2	15	12	15	2	4	4	3	8	6	11	15
Beschadiging van auto	Sem 1	2	67	54	59	52	25	38	31	34	30	27	54
	Sem 2	19	66	85	65	45	58	66	40	85	32	51	17
	Totaal	21	133	139	124	97	83	104	71	119	62	78	71
Steekpartij	Sem 1		1			2	1			1	3	2	1
	Sem 2	1		1	1			1			1	1	1
	Totaal	1	1	1	1	2	1	1		1	4	3	2



FE Intrafamiliaal geweld (IFG)

		2000	2013	2014	2015	2016	2017	2018	2019	2020	2021	2022	2023
IFG: fysiek, binnen het koppel	Sem 1	4	27	34	37	28	24	24	43	23	28	32	28
	Sem 2	15	21	31	41	37	30	34	32	32	29	41	27
Totaal		19	48	65	78	65	54	58	75	55	57	73	55
IFG: fysiek, tegen afstammelingen	Sem 1	1	4	6	6	7	4	4	6	3	6	6	3
	Sem 2		2	3	3	6	4	7	3	6	3	12	3
Totaal		1	6	9	9	13	8	11	9	9	9	18	6
IFG: fysiek, tegen andere leden	Sem 1	16	2	6	5	10	7	9	8	7	14	5	5
	Sem 2	16	5	4	5	5		7	9	4	7	10	11
Totaal		32	7	10	10	15	7	16	17	11	21	15	16
IFG: seksueel, binnen het koppel	Sem 1			1	1						1		
	Sem 2			1					1	1			1
Totaal				2	1				1	1	1		1
IFG: seksueel, tegen afstammelingen	Sem 1	3	1	1	1		1	3	4				
	Sem 2						1	1	3		1		
Totaal		3	1	1	1		2	4	7		1		
IFG: seksueel, tegen andere leden	Sem 1			1									
	Sem 2						1						
Totaal				1			1						
IFG: psychisch, binnen het koppel	Sem 1	30	17	18	14	22	15	17	21	13	47	67	58
	Sem 2	15	31	18	19	29	10	14	22	16	92	105	65
Totaal		45	48	36	33	51	25	31	43	29	139	172	123
IFG: psychisch, tegen afstammelingen	Sem 1				1	8	1		5	2	8	7	4
	Sem 2			2	3	2	1	3	3	10	5	2	8
Totaal				2	4	10	2	3	8	12	13	9	12



IFG: psychisch, tegen andere leden	Sem 1	
	Sem 2	
Totaal		
IFG: economisch, binnen het koppel	Sem 1	
	Sem 2	
Totaal		
IFG: economisch, tegen afstammelingen	Sem 1	
	Sem 2	2
Totaal		2
IFG: economisch, tegen andere leden	Sem 1	11
	Sem 2	11
Totaal		22

1			4	1	3	2	1	6	2	4
3		3	6	2	6	3	1	3	3	2
4		3	10	3	9	5	2	9	5	6
3	2	3	2	3	5	6	8	3	4	4
3	4	9	1		7	5	3	8	3	5
6	6	12	3	3	12	11	11	11	7	9
						1	1			1
						1	1			1
2	3	4	2	3	5	3	8	3	3	2
4	2	2	3		3	2	2		5	5
6	5	6	5	3	8	5	10	3	8	7



FE Hormonen en doping

		2000	2013	2014	2015	2016	2017	2018	2019	2020	2021	2022	2023
Humane doping	Sem 1						1						1
	Sem 2		1	1		1		4	1			1	
Totaal			1	1		1	1	4	1			1	1



FE Drugs

		2000	2013	2014	2015	2016	2017	2018	2019	2020	2021	2022	2023
Verkoop van cocaïne	Sem 1			2		1		1	1	2	1	2	
	Sem 2				1			1	4	1	1	1	1
	Totaal			2	1	1		2	5	3	2	3	1
Import-export van cocaïne	Sem 1			2									
	Totaal			2									
Productie van synthetische drugs	Sem 1							1					
	Totaal							1					
Verkoop van synthetische drugs	Sem 1		3	2	2		1	1			3	2	2
	Sem 2		4	1	1	1	1	2	2	1	1	2	
	Totaal		7	3	3	1	2	3	2	1	4	4	2
Productie van cannabis (teelt)	Sem 1		2		1		1		1				1
	Sem 2			2			2		3	2	1	2	1
	Totaal		2	2	1		3		4	2	1	2	2
Verkoop van cannabis in grote hoeveelheid	Sem 1						1				1		
	Sem 2					1						3	
	Totaal					1	1				1	3	
Import-export van heroïne	Sem 1							1					
	Sem 2								1				
	Totaal							1	1				
Verkoop-handel van heroïne	Sem 1			1				1			2	2	
	Sem 2				1		1		1	2			
	Totaal			1	1		1	1	1	2	2	2	



FE Wapenzwendel

		2000	2013	2014	2015	2016	2017	2018	2019	2020	2021	2022	2023
Handel en productie van vuurwapen	Sem 1	1										1	
	Sem 2				1								
	Totaal	1			1							1	
Handel en productie van niet-vuurwapen	Sem 1		1										
	Sem 2								1			1	
	Totaal		1						1			1	



FE Mensenhandel

		2000	2013	2014	2015	2016	2017	2018	2019	2020	2021	2022	2023
Mensenhandel - economische uitbuiting	Sem 1								1	1	1		
	Totaal								1	1	1		
Mensenhandel - seksuele uitbuiting	Sem 1	1			1			1	1	1			
	Sem 2		1						1		2		2
	Totaal	1	1		1			1	2	1	2		2



FE Geweld in de publieke ruimte

		2000	2013	2014	2015	2016	2017	2018	2019	2020	2021	2022	2023
Fysiek geweld (openbaar vervoer)	Sem 1		1		2	2	1	2	3	2	1		4
	Sem 2		2	3	2	1		1	4	1	2	2	2
Totaal			3	3	4	3	1	3	7	3	3	2	6
Fysiek geweld (openbare weg)	Sem 1	22	22	21	29	20	17	10	18	15	22	22	13
	Sem 2	27	28	23	26	22	29	23	22	26	42	31	27
Totaal		49	50	44	55	42	46	33	40	41	64	53	40
Fysiek geweld (andere openbare plaats)	Sem 1	1	1	1	3	3	1	3	2	5	1	3	1
	Sem 2	4	1	4	4	4	2	6	2	4	6	12	5
Totaal		5	2	5	7	7	3	9	4	9	7	15	6
Fysiek geweld (publiek toegankelijke plaats)	Sem 1	16	8	13	13	10	10	9	8	16	8	6	12
	Sem 2	19	20	11	14	16	17	23	18	18	14	25	22
Totaal		35	28	24	27	26	27	32	26	34	22	31	34
Seksueel geweld (openbaar vervoer)	Sem 1			1		1					1	1	
	Sem 2				1								
Totaal				1	1	1					1	1	
Seksueel geweld (openbare weg)	Sem 1	1	2	4	1	2			1	3		2	
	Sem 2	1	3	1	5	1	3		2	2	3	4	1
Totaal		2	5	5	6	3	3		3	5	3	6	1
Seksueel geweld (andere openbare plaats)	Sem 1	4	1	26		3	3	3	1	5	13	22	14
	Sem 2	3	42	15	27	24	32	37	28	5	30	21	16
Totaal		7	43	41	27	27	35	40	29	10	43	43	30
Seksueel geweld (publiek toegankelijke plaats)	Sem 1	6		2	4		1	3		2	1	2	4
	Sem 2	5	4	3	1	3	4	1	5	5	7	2	3
Totaal		11	4	5	5	3	5	4	5	7	8	4	7



Psychisch geweld (openbaar vervoer)	Sem 1	1	1	1																			
	Sem 2																						
	Totaal	1																					
Psychisch geweld (openbare weg)	Sem 1	13	9	22	26	9	17	4	15	11	13	16	15										
	Sem 2	21	8	14	18	13	16	14	8	20	12	17	17										
	Totaal	34	17	36	44	22	33	18	23	31	25	33	32										
Psychisch geweld (andere openbare plaats)	Sem 1	2	4	1	2	3	2	4		1	4	4	6										
	Sem 2	3	1	2	5	3	5	3	3	7	5	8	9										
	Totaal	5	5	3	7	6	7	7	3	8	9	12	15										
Psychisch geweld (publiek toegankelijke plaats)	Sem 1	11	5	6	7	4	6	8	4	4	5	9	6										
	Sem 2	5	9	5	13	5	7	6	8	9	9	9	2										
	Totaal	16	14	11	20	9	13	14	12	13	14	18	8										
Diefstal gewapenderhand (openbare weg)	Sem 1		1			1																	
	Sem 2	2			2	1		1				2											
	Totaal	2	1		2	2		1				2											
Diefstal gewapenderhand (andere openbare plaats)	Sem 2								1	1													
	Totaal								1	1													
Diefstal gewapenderhand (publiek toegank. plaats)	Sem 1		1	2	1		1	1															
	Sem 2					1			1	1													
	Totaal		1	2	1	1	1	1	1	1	1	1											
Diefstal geweld zonder wapen (openbaar vervoer)	Sem 1					1	1	1															
	Sem 2	1		1						1													
	Totaal	1		1		1	1	1		1													
Diefstal geweld zonder wapen (openbare weg)	Sem 1	1	1	1	2	1		4	1	2			1										
	Sem 2	3	5	3	4	2	2	3	1	4		1	2										
	Totaal	4	6	4	6	3	2	7	2	6		1	3										



Diefstal geweld zonder wapen (and. openb. plaats)	Sem 1	
	Sem 2	
Totaal		

		1	1		1			1	2	3
2	2							2	2	3
2	2	1	1		1			3	4	6

Diefstal geweld zonder wapen (pub. toegank. pl.)	Sem 1	5
	Sem 2	2
Totaal		7

1	2	1		1	5		1	2	3	3
	2	3	1	5	2		1	1	1	
1	4	4	1	6	7		2	3	4	3



FE Andere

		2000	2013	2014	2015	2016	2017	2018	2019	2020	2021	2022	2023
Nepagenten	Sem 1		1										1
	Sem 2		1					1					
Totaal			2					1					1
Terrorisme, extremisme en radicalisme	Sem 1				1				1	1			
	Sem 2					1				1		1	
Totaal					1	1		1	2			1	
Cyberbelaging	Sem 1	4	8	15	21	18	17	21	19	8	8	10	8
	Sem 2	2	13	25	29	20	19	17	12	10	21	24	17
Totaal		6	21	40	50	38	36	38	31	18	29	34	25
Identiteitsfraude	Sem 1	6	7	12	11	15	16	21	20	33	23	8	30
	Sem 2	2	7	5	12	10	12	12	33	42	16	27	36
Totaal		8	14	17	23	25	28	33	53	75	39	35	66



PZ BREDENE/DE HAAN

2022

CF Diefstal vervoermiddel

	Jan	Feb	Maa	Apr	Mei	Jun	Jul	Aug	Sep	Okt	Nov	Dec	Totaal
Autodiefstal	1			1									2
Motodiefstal				1									1
Bromfietsdiefstal							1		1	1			3
Fietsdiefstal	5	3	3	7	4	9	17	15	12	6	2	3	86

CF Inbraak

	Jan	Feb	Maa	Apr	Mei	Jun	Jul	Aug	Sep	Okt	Nov	Dec	Totaal
Woninginbraak	2	4	4	6	4	2	5	6	6	6	3	8	56
Inbraak in bedrijf of handelszaak									1		3	1	5
Inbraak in openbare of overheidsinstelling				1	1		1	1					4
Inbraak in gebouw (totaal)	2	4	4	7	5	2	6	7	7	6	6	9	65

CF Diefstal andere

	Jan	Feb	Maa	Apr	Mei	Jun	Jul	Aug	Sep	Okt	Nov	Dec	Totaal
Diefstal gewapenderhand								1			1	1	3
Diefstal met geweld zonder wapen	1	3	2		1	2	5	1	2	2	4	1	24
Diefstal uit of aan voertuig	9	8	8	6	5	2	9	7	8	8	5	1	76
Diefstal van wapens en explosieven						1		1				1	3
Handtasroof											1		1
Grijpdiefstal			2								1		3
Zakkenrollerij	1	3			1	2	3	1		1			12
Winkeldiefstal	5	4	6	2	8	8	7	2	3	2	2	10	59
Diefstal met list			1			1	3			1	2	2	10
Metaaldiefstal	1			1									2
Werfdiefstal		1									1		2
Home-invasie										1			1



ICT-criminaliteit

	Jan	Feb	Maa	Apr	Mei	Jun	Jul	Aug	Sep	Okt	Nov	Dec	Totaal
Betaalkaartfraude	1	4		7		4	1	1	3	1			22
Phishing	4	2	3	8	2	6	2	3	3	6	8	6	53
Ransomware							1						1
Shouldersurfing						4							4
Skimming										1			1

CF Andere

	Jan	Feb	Maa	Apr	Mei	Jun	Jul	Aug	Sep	Okt	Nov	Dec	Totaal
Geweld tegen beroepen van algemeen belang				2						2			4
Graffiti	1	1			2	4		1		1		1	11
Beschadiging van auto	7	3	2	8	4	3	6	13	10	12	7	3	78
Steekpartij				1		1						1	3

FE Intrafamiliaal geweld (IFG)

	Jan	Feb	Maa	Apr	Mei	Jun	Jul	Aug	Sep	Okt	Nov	Dec	Totaal
IFG: fysiek, binnen het koppel	6	2	5	8	5	6	9	9	6	6	3	8	73
IFG: fysiek, tegen afstammelingen		1	1	3		1	2	3	2	1	1	3	18
IFG: fysiek, tegen andere leden		2	1	2			5			3	1	1	15
IFG: psychisch, binnen het koppel	14	10	11	10	7	15	14	18	13	14	16	30	172
IFG: psychisch, tegen afstammelingen	1	1	2		1	2		1			1		9
IFG: psychisch, tegen andere leden					1	1	1			1		1	5
IFG: economisch, binnen het koppel		1	2		1		1		1		1		7
IFG: economisch, tegen andere leden			1		2		1	2		1		1	8

FE Hormonen en doping

	Jul	Totaal
Humane doping	1	1



FE Drugs

	Maa	Mei	Jun	Jul	Sep	Nov	Dec	Totaal
Verkoop van cocaïne	1		1			1		3
Verkoop van synthetische drugs		1	1		1		1	4
Productie van cannabis (teelt)				1	1			2
Verkoop van cannabis in grote hoeveelheid				1		1	1	3
Verkoop-handel van heroïne		2						2

FE Wapenzwendel

	Mei	Jul	Totaal
Handel en productie van vuurwapen	1		1
Handel en productie van niet-vuurwapen		1	1

FE Geweld in de publieke ruimte

	Jan	Feb	Maa	Apr	Mei	Jun	Jul	Aug	Sep	Okt	Nov	Dec	Totaal
Fysiek geweld (openbaar vervoer)								1				1	2
Fysiek geweld (openbare weg)	5	3	3	5	3	3	9	8	3	3	2	6	53
Fysiek geweld (andere openbare plaats)	1		1			1	8	2		1	1		15
Fysiek geweld (publiek toegankelijke plaats)			1	3	1	1	8	7	2	1	6	1	31
Seksueel geweld (openbaar vervoer)					1								1
Seksueel geweld (openbare weg)	2						2	1				1	6
Seksueel geweld (andere openbare plaats)	1		2	3	6	10	19	1		1			43
Seksueel geweld (publiek toegankelijke plaats)				2						2			4
Psychisch geweld (openbaar vervoer)									1				1
Psychisch geweld (openbare weg)	6	2	1	3	2	2	5	3	1	2	3	3	33
Psychisch geweld (andere openbare plaats)	2	1				1		3		1	1	3	12
Psychisch geweld (publiek toegankelijke plaats)	1	2	4		1	1	1	5	1		2		18
Diefstal gewapenderhand (openbare weg)								1			1		2
Diefstal geweld zonder wapen (openbare weg)											1		1
Diefstal geweld zonder wapen (and. openb. plaats)			1			1	1			1			4
Diefstal geweld zonder wapen (pub. toegank. pl.)	1	2					1						4

**FE Andere**

	Jan	Feb	Maa	Apr	Mei	Jun	Jul	Aug	Sep	Okt	Nov	Dec	Totaal
Terrorisme, extremisme en radicalisme								1					1
Cyberbelaging	4	3	2	1			5	6	1	4	3	5	34
Identiteitsfraude	2	3	1		1	1	9	1	5	2	4	6	35



2023

CF Diefstal vervoermiddel

	Jan	Feb	Maa	Apr	Mei	Jun	Jul	Aug	Sep	Okt	Nov	Dec	Totaal
Autodiefstal	1								1				2
Bromfietsdiefstal					1			7			1		9
Fietsdiefstal	2	3	5	5	2	12	17	26	16	5	7	1	101

CF Inbraak

	Jan	Feb	Maa	Apr	Mei	Jun	Jul	Aug	Sep	Okt	Nov	Dec	Totaal
Woninginbraak	9	1	1	2	1	2	4	14	2	3	4	4	47
Inbraak in bedrijf of handelszaak				2	1	1		1		2		1	8
Inbraak in openbare of overheidsinstelling					1		1			1			3
Inbraak in gebouw (totaal)	9	1	1	4	3	3	5	15	2	6	4	5	58

CF Diefstal andere

	Jan	Feb	Maa	Apr	Mei	Jun	Jul	Aug	Sep	Okt	Nov	Dec	Totaal
Diefstal gewapenderhand								1					1
Diefstal met geweld zonder wapen	4	2		4	3	1	1	1	2	1	1		20
Diefstal uit of aan voertuig		3	5	6	3	10	7	7	1	1	1	3	47
Diefstal van wapens en explosieven				1				1			1		3
Grijpdiefstal			1	1					1		1		4
Zakkenrollerij					1	2		1					4
Winkeldiefstal	4	2	7	9	1	2	8	7	5	5	6		56
Diefstal met list		3		1	1	2	2	1	3	2	1		16
Metaaldiefstal							2	1					3
Werfdiefstal							2	1				2	5
Home-invasie								1					1
Dierendiefstal												1	1
Ladingdiefstal					1								1



ICT-criminaliteit

	Jan	Feb	Maa	Apr	Mei	Jun	Jul	Aug	Sep	Okt	Nov	Dec	Totaal
Betaalkaartfraude		1	1	3		1	2		1			4	13
Phishing	8	3	3	2	4	4	8	5	7	7	5	3	59
Shouldersurfing		1											1
Skimming												1	1

CF Andere

	Jan	Feb	Maa	Apr	Mei	Jun	Jul	Aug	Sep	Okt	Nov	Dec	Totaal
Geweld tegen beroepen van algemeen belang		1					1		1			1	4
Graffiti			3	2	2	1	1		1	2	1	2	15
Beschadiging van auto	5	11	7	7	15	9	5	4	4	2	2		71
Steekpartij			1				1						2

FE Intrafamiliaal geweld (IFG)

	Jan	Feb	Maa	Apr	Mei	Jun	Jul	Aug	Sep	Okt	Nov	Dec	Totaal
IFG: fysiek, binnen het koppel	4	5	4	4	8	3	8	6	4	3	4	2	55
IFG: fysiek, tegen afstammelingen					1	2	2		1				6
IFG: fysiek, tegen andere leden	1	1	1	1	1		3	2	3		2	1	16
IFG: seksueel, binnen het koppel										1			1
IFG: psychisch, binnen het koppel	10	11	11	8	6	12	17	15	11	8	5	9	123
IFG: psychisch, tegen afstammelingen			2		1	1	2		2	1	1	2	12
IFG: psychisch, tegen andere leden	1	1		1		1		2					6
IFG: economisch, binnen het koppel	1		1	1	1				1	2	2		9
IFG: economisch, tegen afstammelingen			1										1
IFG: economisch, tegen andere leden	1				1		1	3	1				7

FE Hormonen en doping

	Jun	Totaal
Humane doping	1	1



FE Drugs

	Feb	Maa	Apr	Jul	Totaal
Verkoop van cocaïne				1	1
Verkoop van synthetische drugs	1	1			2
Productie van cannabis (teelt)			1	1	2

FE Mensenhandel

	Aug	Totaal
Mensenhandel - seksuele uitbuiting	2	2

FE Geweld in de publieke ruimte

	Jan	Feb	Maa	Apr	Mei	Jun	Jul	Aug	Sep	Okt	Nov	Dec	Totaal
Fysiek geweld (openbaar vervoer)			1	1	1	1		1	1				6
Fysiek geweld (openbare weg)	2			5	1	5	8	7	5	2	4	1	40
Fysiek geweld (andere openbare plaats)						1	1	2	2				6
Fysiek geweld (publiek toegankelijke plaats)	2	2	1	5	1	1	8	5	6	1		2	34
Seksueel geweld (openbare weg)									1				1
Seksueel geweld (andere openbare plaats)			1		1	12	11	1	1	2	1		30
Seksueel geweld (publiek toegankelijke plaats)		1		1	1	1	2	1					7
Psychisch geweld (openbaar vervoer)											1	1	2
Psychisch geweld (openbare weg)			3	2	3	7	1	6	2	1	2	5	32
Psychisch geweld (andere openbare plaats)	2		1	3			1	1		3	1	3	15
Psychisch geweld (publiek toegankelijke plaats)			1	2	1	2		1			1		8
Diefstal geweld zonder wapen (openbare weg)				1					2				3
Diefstal geweld zonder wapen (and. openb. plaats)					2	1		1		1	1		6
Diefstal geweld zonder wapen (pub. toegank. pl.)	1			2									3

FE Andere

	Jan	Feb	Maa	Apr	Mei	Jun	Jul	Aug	Sep	Okt	Nov	Dec	Totaal
Nepagenten				1									1
Cyberbelaging	1	3		2		2	1	5	1	7	1	2	25
Identiteitsfraude	5	3	4	5	5	8	10	4	7	5	7	3	66



POLITIËLE CRIMINALITEITSSTATISTIEKEN

PLEEGPLAATS: POLITIEZONE

PZ BREDENE/DE HAAN

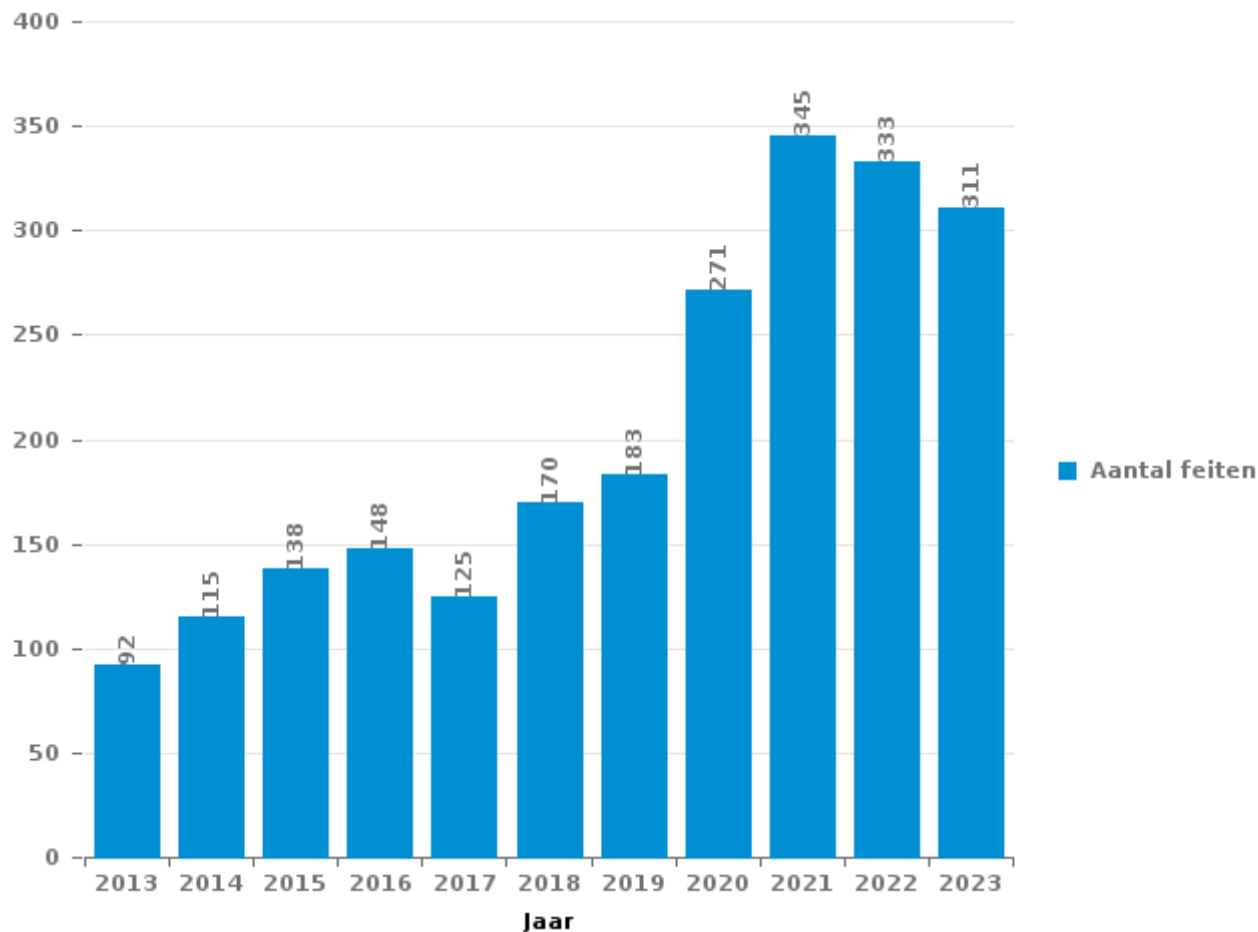
DEEL III : ICT



PZ BREDENE/DE HAAN

Totaal aantal misdrijven met een ICT/online element sinds 2013

(deze cijfers kunnen een onderschatting zijn, dit afhankelijk van vattingspraktijken en technische beperkingen)





ICT/online-crime in strikte zin

Inbreuken (exhaustief)

	2013	2014	2015	2016	2017	2018	2019	2020	2021	2022	2023
Informaticacriminaliteit: Hacking:	7	8	16	18	9	23	30	32	19	19	19
Informaticacriminaliteit: Informaticabedrog:	27	15	26	22	24	56	83	131	183	171	169
Informaticacriminaliteit: Sabotage:	2	3	9	4	5	14	15	4	3	5	1
Informaticacriminaliteit: Valsheid in informatica:	2		3	10	2	10	15	19	21	8	12
Misdr. tegen gezag van de overheid: Weigering medewerking (informatica en telecom):									1		
Onwettige uitoefening van het openbaar gezag: Schenden van communicatie door ambtenaar:								1			
Sociaal strafwetboek: Misdr. tegen openbare trouw in sociaal strafrecht: Valsheid in informatica		1							1		
Totaal:	38	27	54	54	40	103	143	187	228	203	201

Criminele figuren (apart bekijken - niet optellen met iets anders - risico op dubbeltelling!)

	2013	2014	2015	2016	2017	2018	2019	2020	2021	2022	2023
Betaalkaartfraude	15	6	11	14	7	10	11	17	15	22	13
Phishing	1	2	2	2	6	18	19	70	72	53	59
Ransomware				1		1			2	1	
Shouldersurfing	5		1		1	1				4	1
Skimming				1			1	1		1	1



ICT/online-crime in ruime zin

Inbreuken (enkel als feitcode bestaat)

	2013	2014	2015	2016	2017	2018	2019	2020	2021	2022	2023
Bedrog: Oplichting: Internetfraude	30	46	46	55	45	53	68	114	118	100	90
Misd. tegen andere morele waarden en gevoelens: Cyberlokking (lokken van minderjarige via ICT):					1		2	1	1		3
Misd. tegen de veiligheid van de staat: Terrorisme: Verspreiden boodschap die aanzet tot terrorisme				1							
Zedenmisdrijven: Aanzetting tot ontucht: Reclame via ICT voor ontucht								1	1		
Zedenmisdrijven: Grooming (contact via ICT met minderjarige < 16 j):									1	1	
Zedenmisdrijven: Kinderpornografie: Toegang kinderporno via technologie				11	2						
Zedenmisdrijven: Voyeurisme: Verspreiding opname naaktheid of intimiteit							4	4	2	4	
Totaal:	30	46	46	67	48	53	74	120	123	105	93

Criminele figuren (apart bekijken - niet optellen met iets anders - risico op dubbeltelling!)

	2013	2014	2015	2016	2017	2018	2019	2020	2021	2022	2023
Cyberbelaging	21	40	50	38	36	38	31	18	29	34	25

POLITIËLE CRIMINALITEITSSTATISTIEKEN

PLEEGPLAATS: POLITIEZONE

PZ BREDENE/DE HAAN

DEEL IV : BESTEMMING PLAATS



PZ BREDENE/DE HAAN

Diefstal en afpersing

	2000	2013	2014	2015	2016	2017	2018	2019	2020	2021	2022	2023
Openbare weg	326	192	184	168	186	185	150	118	94	89	108	110
Winkel	62	82	88	74	89	61	87	66	58	81	76	77
Woning: huis	102	75	78	109	50	53	80	98	45	38	52	37
Recreatie en cultuur	164	61	60	56	44	55	48	45	36	29	40	36
Woning: appartement	43	34	40	48	39	34	50	41	24	24	21	22
Terrein	24	41	34	20	34	28	27	21	29	9	24	30
Fietsenstandplaats		40	49	41	33	28	15	23	16	22	25	16
Woning: onbepaald	13	28	26	34	21	33	30	30	10	7	17	9
Horeca	48	20	27	40	27	15	17	11	10	13	6	9
Parking	21	17	22	19	23	22	28	17	8	10	22	9
Woning: oprit	12	13	15	21	11	25	13	18	14	34	18	10
Woning: andere	6	11	26	18	17	13	40	13	27	9	9	10
Onbekend	56	8	11	10	15	8	16	15	14	19	12	3
Woning: garage	13	14	10	20	13	16	13	22	18	8	15	20
Woning: aanhorigheid	8	11	15	19	17	15	5	6	19	18	11	8
Sportinfrastructuur	19	13	8	19	11	8	17	13	1	6	13	19
Bushalte / tramhalte	16	18	13	11	20	13	4	8	6	2	9	3
Andere	6	14	12	19	13	12	8	9	6	5	5	7
Onderwijsinstelling	13	6	3	6	6	4	9	7		2	6	2
Openbare dienst	24	8	6	5	3	6	4		2	1	2	3
Rusthuis	3	10	4	9	5	5	8	1	9	4	2	1
Vervoermiddel: trein / tram / metrotrein	6	17	8	7	4	5	5	2	1	1		
Werf	6	8	8	1	6	4	4	5	4	2	1	5
Dienst	6	5	1	8	6	2	8	2	5		5	5
Vervoermiddel: auto	3	5	3	1	2	2	1	3	1	6	3	2
Vervoermiddel: andere	6	3	4	3	1	3	3		2	3	1	2
Bedrijf	3	4	3	2	4	3	3	4			1	2
Begraafplaats	8	7	3				1	1		3	2	
Bank / financiële instelling		2	2	2	1	2	3	3		2	4	1
Religieus gebouw	1	2	3	3	4			2	1	3	1	
Vervoermiddel: vrachtwagen	2		4	1	1	2	2	2	1	2		
Dokter / tandarts / apotheker					1	1	4	1	1			3
Bestuurlijk gebouw				2		1	2				3	
Benzinestation			1		2	1	1	1		1		
Stadion		1	1					1				1
Vervoermiddel: autobus / autocar	1		1		1						1	
Bankautomaat			1			1						
Luchthaven			1	1								
Spoorwegstation / busstation / metrostation						1						1
Waterlopen en zeeën							1					
Ziekenhuis				1								
Totaal	1.021	770	775	798	710	667	707	609	462	453	515	463



PZ BREDENE/DE HAAN

Beschadigen van eigendom

	2000	2013	2014	2015	2016	2017	2018	2019	2020	2021	2022	2023
Openbare weg	274	112	127	130	89	75	74	69	92	59	90	74
Woning: hoofdverblijf	43	47	37	34	38	24	27	38	25	25	35	36
Recreatie en cultuur	53	24	26	24	17	7	21	22	12	12	11	15
Parking	17	24	21	13	9	10	20	9	16	8	10	6
Woning: onbepaald	19	17	16	12	15	9	10	10	7	10	7	9
Terrein	26	13	14	10	5	12	7	4	3	7	8	7
Woning: oprit	11	12	13	8	11	10	7	2	12	4	3	5
Woning: tweede verblijf	15	8	7	6	5	1	7	5	8	9	5	8
Horeca	19	4	10	7	3	3	2	3	2	2	3	
Bushalte / tramhalte	2	13	10	4	4	5	2	3	2	2	6	1
Woning: tuin	6	5	9	6	4	4	3	5	5	2	2	3
Woning: garage	11	3	3	1	3	3	8	8	3		2	5
Andere	2	4	6	4	1	3	5	4	3		1	9
Woning: aanhorigheid	9	6	7	3	1	2	1	2	3	1	3	
Onbekend	13	2	3	1	3	1	1		3	3	2	2
Sportinfrastructuur	7	1		4	1	1		4		7	3	6
Winkel	2	7	3	1		1		1	3	4	3	1
Onderwijsinstelling	3	1		3	1	2	3			2	4	5
Politiebureau		3	1	1		2	5	1	3	2	4	1
Openbare dienst	5	4		1	3						1	2
Werf	4	3			1	2	1			1		3
Vervoermiddel: auto	1		2	2	1	3	2	1	1			1
Fietsenstandplaats			1	3	2	2	1	2	1			1
Bedrijf	6	1		1		2						1
Vervoermiddel: andere	3		1		2	1	1		1	1		
Bestuurlijk gebouw	2		1		1	1			1		2	1
Dienst	2	1			1	2		2	1			
Begraafplaats	1			1		1			1	2	1	
Stadion	1			1		1			1	1		1
Bank / financiële instelling		2						1		1	1	
Militaire installatie										4		
Religieus gebouw	1		1						2			
Rusthuis	2			1								
Benzinestation				1								
Dokter / tandarts / apotheker											1	
Vervoermiddel: trein / tram / metrotrein		1										
Waterlopen en zeeën		1										
Totaal	560	319	319	283	221	190	208	196	211	169	208	203



PZ BREDENE/DE HAAN

Misdrijven tegen de lichamelijke integriteit

	2000	2013	2014	2015	2016	2017	2018	2019	2020	2021	2022	2023
Woning	69	85	100	105	96	80	98	120	65	91	94	80
Openbare weg	58	60	46	57	45	43	33	47	42	60	52	53
Recreatie en cultuur	15	12	8	10	8	12	17	13	11	13	12	13
Horeca	18	10	12	10	11	9	12	7	10	6	14	11
Terrein	6	6	4	5	3	3	7	4	4	5	10	5
Onbekend	6	2	1	6	3	3	1	1	1	3	10	3
Onderwijsinstelling	1	6	3	1	3	4	1	2	2	1	4	5
Sportinfrastructuur	2	1	1	5	2	4	2	2	3	1	2	6
Woning: oprit	1	3	2	2	4	4	1	2	1	2	4	
Winkel		1	3	2	4	3	1	2	1	3	1	4
Bushalte / tramhalte			2	1	2	1	3	6	3	1	2	3
Parking	4	2	2	3	1	4	1	2	2		3	
Andere		1	1		1		4	3	1	3	4	
Openbare dienst	1	1	1	1	3	3	1	1	1	1	1	2
Vervoermiddel: trein / tram / metrotrein		3	2	2				1		2		1
Woning: tuin			2	1	2				1	1	3	
Politiebureau			2		1				1	1	1	1
Vervoermiddel: andere			1				2			1	1	2
Bedrijf						2			1		2	
Vervoermiddel: autobus / autocar		1			1			1				2
Dienst			1	1				1	1			
Stadion					1				2			
Ziekenhuis						1			2			
Rusthuis											1	1
Bank / financiële instelling									1			
Dokter / tandarts / apotheker												1
Religieus gebouw			1									
Spoorwegstation / busstation / metrostation				1								
Totaal	181	194	195	213	191	176	184	215	156	195	221	193

POLITIËLE CRIMINALITEITSSTATISTIEKEN

PLEEGPLAATS: POLITIEZONE

PZ BREDENE/DE HAAN

DEEL V : POLITIEZONE VS TYPOLOGIE



GEREGISTREERDE CRIMINALITEIT: POLITIEZONE vs TYPOLOGIE

Typologie van de zone: Categorie 3

Politiezone
BALEN - DESSEL - MOL
DEMERDAL - DSZ
GAVERS
HEKLA
LOKEREN
MEETJESLAND CENTRUM
MINOS
POLICE ANS - ST-NICOLAS
POLICE BORAINÉ
POLICE DE SERAING - NEUPRE
POLICE LOCALE DE WATERLOO
POLICE LOCALE MARIEMONT
POLICE LOCALE VILLE ATH
POLICE LOCALE WAVRE
POLITIE REGIO TURNHOUT
POLITIEZONE AARSCHOT
POLITIEZONE NOORD
PZ BRASSCHAAT
PZ BREDENE/DE HAAN
PZ CARMA
PZ DAMME/KNOKKE-HEIST
PZ DEINZE/ZULTE/LIEVEGEM
PZ DENDERMONDE
PZ DILBEEK
PZ GEEL/LAAKDAL/MEERHOUT
PZ GINGELOM/NIEUWERKERKEN/SINT-TRUIDEN



GEREGISTREERDE CRIMINALITEIT: POLITIEZONE vs TYPOLOGIE

Politiezone
PZ GRIMBERGEN
PZ LIER
PZ RONSE
PZ SCHOTEN
PZ ZAVENTEM
PZ ZENNEVALLEI
REGIO RHODE & SCHELDE
TONGEREN - HERSTAPPE
VILVOORDE - MACHELEN
VLAAMSE ARDENNEN
WOKRA
ZONE DE BRAINE-L'ALLEUD
ZONE DE POLICE DE MOUSCRON
ZONE DES TRIEUX
ZONE NETELAND
ZONE NIVELLES - GENAPPE
ZONE RODE
ZP AISEAU-PRESLES/CHATELET/FARCIENNES
ZP AWANS/GRACE-HOLLOGNE
ZP BEYNE-FLERON-SOUMAGNE
ZP FLEMALLE
ZP HERSTAL
ZP HUY



GEREGISTREERDE CRIMINALITEIT: POLITIEZONE vs TYPOLOGIE

Typologie van de zone: Categorie 3

Criminele figuur / Fenomeen	Niveau	% 2019 - 2020	% 2020 - 2021	% 2021 - 2022
Autodiefstal	POLITIEZONE	-42,9%	0,0%	-50,0%
	TYPOLGIE	-22,6%	-8,1%	8,3%
Motodiefstal	POLITIEZONE	/	0,0%	0,0%
	TYPOLGIE	-34,2%	5,0%	-2,4%
Carjacking	POLITIEZONE	/	/	/
	TYPOLGIE	-18,6%	-12,5%	35,7%
Homejacking	POLITIEZONE	/	/	/
	TYPOLGIE	-50,0%	112,5%	-11,8%
Garagediefstal	POLITIEZONE	/	/	/
	TYPOLGIE	-54,1%	26,2%	-15,6%
Bromfietsdiefstal	POLITIEZONE	-25,0%	100,0%	-50,0%
	TYPOLGIE	-25,7%	13,0%	19,5%
Fietsdiefstal	POLITIEZONE	-14,0%	-11,6%	13,2%
	TYPOLGIE	-26,4%	7,7%	12,6%
Woninginbraak	POLITIEZONE	-56,7%	-21,8%	30,2%
	TYPOLGIE	-28,5%	2,6%	12,5%
Inbraak in bedrijf of handelszaak	POLITIEZONE	-21,4%	-18,2%	-44,4%
	TYPOLGIE	-30,4%	-8,6%	-1,8%
Inbraak in openbare of overheidsinstelling	POLITIEZONE	-50,0%	-60,0%	100,0%
	TYPOLGIE	-21,6%	-19,4%	-4,6%
Ramkraak	POLITIEZONE	/	/	/
	TYPOLGIE	-64,0%	-55,6%	25,0%



GEREGISTREERDE CRIMINALITEIT: POLITIEZONE vs TYPOLOGIE

Criminele figuur / Fenomeen	Niveau	% 2019 - 2020	% 2020 - 2021	% 2021 - 2022
Inbraak in gebouw (totaal)	POLITIEZONE	-53,0%	-23,9%	20,4%
	TYOLOGIE	-28,4%	-0,5%	9,6%
Diefstal gewapenderhand	POLITIEZONE	-25,0%	-66,7%	200,0%
	TYOLOGIE	-26,6%	-4,3%	-4,0%
Diefstal met geweld zonder wapen	POLITIEZONE	55,6%	-7,1%	84,6%
	TYOLOGIE	-20,1%	-3,9%	26,1%
Diefstal uit of aan voertuig	POLITIEZONE	-18,2%	63,0%	-13,6%
	TYOLOGIE	-29,0%	5,6%	11,4%
Sacjacking uit auto	POLITIEZONE	/	/	/
	TYOLOGIE	-66,7%	100,0%	300,0%
Diefstal van wapens en explosieven	POLITIEZONE	-85,7%	100,0%	50,0%
	TYOLOGIE	-29,8%	14,5%	7,4%
Steaming	POLITIEZONE	/	/	/
	TYOLOGIE	-6,3%	-46,7%	125,0%
Handtasroof	POLITIEZONE	/	/	/
	TYOLOGIE	-3,7%	-25,0%	25,6%
Grijpdiefstal	POLITIEZONE	33,3%	-25,0%	0,0%
	TYOLOGIE	-32,6%	-2,4%	12,2%
Zakkenrollerij	POLITIEZONE	-55,6%	125,0%	33,3%
	TYOLOGIE	-48,5%	-2,1%	25,6%
Winkeldiefstal	POLITIEZONE	17,5%	48,9%	-15,7%
	TYOLOGIE	-20,5%	15,7%	13,7%
Diefstal met list	POLITIEZONE	-53,8%	-16,7%	0,0%
	TYOLOGIE	-32,5%	21,9%	7,8%



GEREGISTREERDE CRIMINALITEIT: POLITIEZONE vs TYPOLOGIE

Criminele figuur / Fenomeen	Niveau	% 2019 - 2020	% 2020 - 2021	% 2021 - 2022
Metaaldiefstal	POLITIEZONE	-100,0%	/	100,0%
	TYPOLGIE	-25,4%	36,5%	35,3%
Werfdiefstal	POLITIEZONE	-16,7%	-60,0%	0,0%
	TYPOLGIE	-11,9%	-1,6%	22,4%
Home-invasion	POLITIEZONE	0,0%	-100,0%	/
	TYPOLGIE	-53,8%	41,7%	-26,5%
Dierendiefstal	POLITIEZONE	/	100,0%	-100,0%
	TYPOLGIE	-27,7%	26,5%	-7,8%
Ladingdiefstal	POLITIEZONE	/	/	-100,0%
	TYPOLGIE	24,7%	-47,4%	-6,8%
Betaalkaartfraude	POLITIEZONE	54,5%	-11,8%	46,7%
	TYPOLGIE	-24,1%	6,1%	33,5%
Phishing	POLITIEZONE	268,4%	2,9%	-26,4%
	TYPOLGIE	306,5%	-0,9%	-9,7%
Ransomware	POLITIEZONE	/	/	-50,0%
	TYPOLGIE	-18,8%	-38,5%	33,3%
Shouldersurfing	POLITIEZONE	/	/	/
	TYPOLGIE	-56,7%	-45,0%	28,3%
Skimming	POLITIEZONE	0,0%	-100,0%	/
	TYPOLGIE	-31,3%	-16,4%	89,1%
Geweld tegen beroepen van algemeen belang	POLITIEZONE	200,0%	-16,7%	-20,0%
	TYPOLGIE	-8,5%	5,3%	18,8%
Groepsverkrachting	POLITIEZONE	/	-100,0%	/
	TYPOLGIE	-28,1%	82,6%	-14,3%



GEREGISTREERDE CRIMINALITEIT: POLITIEZONE vs TYPOLOGIE

Criminele figuur / Fenomeen	Niveau	% 2019 - 2020	% 2020 - 2021	% 2021 - 2022
Graffiti	POLITIEZONE	166,7%	-25,0%	83,3%
	TYPOLOGIE	-0,6%	4,3%	45,5%
Beschadiging van auto	POLITIEZONE	67,6%	-47,9%	25,8%
	TYPOLOGIE	-17,4%	2,0%	2,5%
Steekpartij	POLITIEZONE	/	300,0%	-25,0%
	TYPOLOGIE	9,8%	13,8%	-15,0%
IFG: fysiek, binnen het koppel	POLITIEZONE	-26,7%	3,6%	28,1%
	TYPOLOGIE	0,6%	1,6%	9,6%
IFG: fysiek, tegen afstammelingen	POLITIEZONE	0,0%	0,0%	100,0%
	TYPOLOGIE	-4,2%	12,1%	6,0%
IFG: fysiek, tegen andere leden	POLITIEZONE	-35,3%	90,9%	-28,6%
	TYPOLOGIE	7,0%	2,3%	1,4%
IFG: seksueel, binnen het koppel	POLITIEZONE	0,0%	0,0%	-100,0%
	TYPOLOGIE	25,0%	-8,0%	-15,2%
IFG: seksueel, tegen afstammelingen	POLITIEZONE	-100,0%	/	-100,0%
	TYPOLOGIE	14,0%	-11,7%	-59,0%
IFG: seksueel, tegen andere leden	POLITIEZONE	/	/	/
	TYPOLOGIE	-21,7%	-11,1%	0,0%
IFG: psychisch, binnen het koppel	POLITIEZONE	-32,6%	379,3%	23,7%
	TYPOLOGIE	-11,8%	5,4%	6,6%
IFG: psychisch, tegen afstammelingen	POLITIEZONE	50,0%	8,3%	-30,8%
	TYPOLOGIE	8,6%	3,3%	18,5%
IFG: psychisch, tegen andere leden	POLITIEZONE	-60,0%	350,0%	-44,4%
	TYPOLOGIE	0,8%	4,4%	-11,9%



GEREGISTREERDE CRIMINALITEIT: POLITIEZONE vs TYPOLOGIE

Criminele figuur / Fenomeen	Niveau	% 2019 - 2020	% 2020 - 2021	% 2021 - 2022
IFG: economisch, binnen het koppel	POLITIEZONE	0,0%	0,0%	-36,4%
	TYPOLGIE	-7,0%	10,2%	2,7%
IFG: economisch, tegen afstammelingen	POLITIEZONE	0,0%	-100,0%	/
	TYPOLGIE	23,3%	-5,4%	8,6%
IFG: economisch, tegen andere leden	POLITIEZONE	100,0%	-70,0%	166,7%
	TYPOLGIE	-15,0%	-12,1%	24,4%
Humane doping	POLITIEZONE	-100,0%	/	/
	TYPOLGIE	-16,9%	-23,0%	-6,1%
Illegale vetmesting	POLITIEZONE	/	/	/
	TYPOLGIE	-10,0%	-11,1%	-43,8%
Verkoop van cocaïne	POLITIEZONE	-40,0%	-33,3%	50,0%
	TYPOLGIE	26,8%	-7,3%	-0,3%
Import-export van cocaïne	POLITIEZONE	/	/	/
	TYPOLGIE	19,2%	-25,8%	-8,7%
Productie van synthetische drugs	POLITIEZONE	/	/	/
	TYPOLGIE	-23,3%	-17,4%	26,3%
Import-export van synthetische drugs	POLITIEZONE	/	/	/
	TYPOLGIE	-71,5%	-57,4%	-67,5%
Verkoop van synthetische drugs	POLITIEZONE	-50,0%	300,0%	0,0%
	TYPOLGIE	1,9%	-14,9%	-19,3%
Productie van cannabis (teelt)	POLITIEZONE	-50,0%	-50,0%	100,0%
	TYPOLGIE	25,4%	-28,9%	-12,1%
Import-export van cannabis in grote hoeve.	POLITIEZONE	/	/	/
	TYPOLGIE	5,9%	-5,6%	-70,6%



GEREGISTREERDE CRIMINALITEIT: POLITIEZONE vs TYPOLOGIE

Criminele figuur / Fenomeen	Niveau	% 2019 - 2020	% 2020 - 2021	% 2021 - 2022
Verkoop van cannabis in grote hoeveelheid	POLITIEZONE	/	/	200,0%
	TYPOLOGIE	111,1%	47,4%	10,7%
Import-export van heroïne	POLITIEZONE	-100,0%	/	/
	TYPOLOGIE	-18,2%	77,8%	-68,8%
Verkoop-handel van heroïne	POLITIEZONE	100,0%	0,0%	0,0%
	TYPOLOGIE	31,9%	3,2%	-25,0%
Handel en productie van vuurwapen	POLITIEZONE	/	/	/
	TYPOLOGIE	-2,2%	-29,5%	9,7%
Handel en productie van niet-vuurwapen	POLITIEZONE	/	-100,0%	/
	TYPOLOGIE	-35,7%	-55,6%	100,0%
Mensenhandel - economische uitbuiting	POLITIEZONE	0,0%	0,0%	-100,0%
	TYPOLOGIE	-12,1%	27,6%	-32,4%
Mensenhandel - seksuele uitbuiting	POLITIEZONE	-50,0%	100,0%	-100,0%
	TYPOLOGIE	9,5%	6,2%	-1,2%
Fysiek geweld (openbaar vervoer)	POLITIEZONE	-57,1%	0,0%	-33,3%
	TYPOLOGIE	-28,9%	21,6%	28,6%
Fysiek geweld (openbare weg)	POLITIEZONE	2,5%	56,1%	-17,2%
	TYPOLOGIE	-15,5%	12,2%	12,5%
Fysiek geweld (andere openbare plaats)	POLITIEZONE	125,0%	-22,2%	114,3%
	TYPOLOGIE	8,9%	12,1%	0,0%
Fysiek geweld (publiek toegankelijke plaats)	POLITIEZONE	30,8%	-35,3%	40,9%
	TYPOLOGIE	-30,3%	1,4%	49,7%
Seksueel geweld (openbaar vervoer)	POLITIEZONE	/	/	0,0%
	TYPOLOGIE	-19,2%	57,1%	4,5%



GEREGISTREERDE CRIMINALITEIT: POLITIEZONE vs TYPOLOGIE

Criminele figuur / Fenomeen	Niveau	% 2019 - 2020	% 2020 - 2021	% 2021 - 2022
Seksueel geweld (openbare weg)	POLITIEZONE	66,7%	-40,0%	100,0%
	TYPOLOGIE	-15,7%	-5,0%	17,0%
Seksueel geweld (andere openbare plaats)	POLITIEZONE	-65,5%	330,0%	0,0%
	TYPOLOGIE	22,7%	15,8%	-11,8%
Seksueel geweld (publiek toegankelijke plaats)	POLITIEZONE	40,0%	14,3%	-50,0%
	TYPOLOGIE	-42,0%	58,8%	29,6%
Psychisch geweld (openbaar vervoer)	POLITIEZONE	-100,0%	/	/
	TYPOLOGIE	-20,5%	31,0%	16,4%
Psychisch geweld (openbare weg)	POLITIEZONE	34,8%	-19,4%	32,0%
	TYPOLOGIE	-1,3%	2,1%	6,9%
Psychisch geweld (andere openbare plaats)	POLITIEZONE	166,7%	12,5%	33,3%
	TYPOLOGIE	7,8%	-17,5%	21,5%
Psychisch geweld (publiek toegankelijke plaats)	POLITIEZONE	8,3%	7,7%	28,6%
	TYPOLOGIE	-15,5%	-0,3%	16,2%
Diefstal gewapenderhand (openbaar vervoer)	POLITIEZONE	/	/	/
	TYPOLOGIE	133,3%	-42,9%	50,0%
Diefstal gewapenderhand (openbare weg)	POLITIEZONE	/	/	/
	TYPOLOGIE	-21,3%	1,8%	-1,8%
Diefstal gewapenderhand (andere openbare plaats)	POLITIEZONE	0,0%	-100,0%	/
	TYPOLOGIE	-29,4%	-58,3%	120,0%
Diefstal gewapenderhand (publiek toegank. plaats)	POLITIEZONE	0,0%	-100,0%	/
	TYPOLOGIE	-33,2%	-12,1%	-4,3%
Diefstal geweld zonder wapen (openbaar vervoer)	POLITIEZONE	/	-100,0%	/
	TYPOLOGIE	-27,7%	23,5%	28,6%



GEREGISTREERDE CRIMINALITEIT: POLITIEZONE vs TYPOLOGIE

Criminele figuur / Fenomeen	Niveau	% 2019 - 2020	% 2020 - 2021	% 2021 - 2022
Diefstal geweld zonder wapen (openbare weg)	POLITIEZONE	200,0%	-100,0%	/
	TYPOLGIE	-29,2%	-0,6%	6,7%
Diefstal geweld zonder wapen (and. openb. plaats)	POLITIEZONE	/	/	33,3%
	TYPOLGIE	-19,2%	-23,7%	24,4%
Diefstal geweld zonder wapen (pub. toegank. pl.)	POLITIEZONE	/	50,0%	33,3%
	TYPOLGIE	-22,8%	-2,0%	23,7%
Nepagenten	POLITIEZONE	/	/	/
	TYPOLGIE	5,3%	-20,0%	18,8%
Terrorisme, extremisme en radicalisme	POLITIEZONE	100,0%	-100,0%	/
	TYPOLGIE	7,9%	0,0%	-14,6%
Cyberbelaging	POLITIEZONE	-41,9%	61,1%	17,2%
	TYPOLGIE	7,5%	3,2%	-1,2%
Identiteitsfraude	POLITIEZONE	41,5%	-48,0%	-10,3%
	TYPOLGIE	26,3%	3,5%	-6,0%

POLITIËLE CRIMINALITEITSSTATISTIEKEN

PLEEGPLAATS: POLITIEZONE

PZ BREDENE/DE HAAN

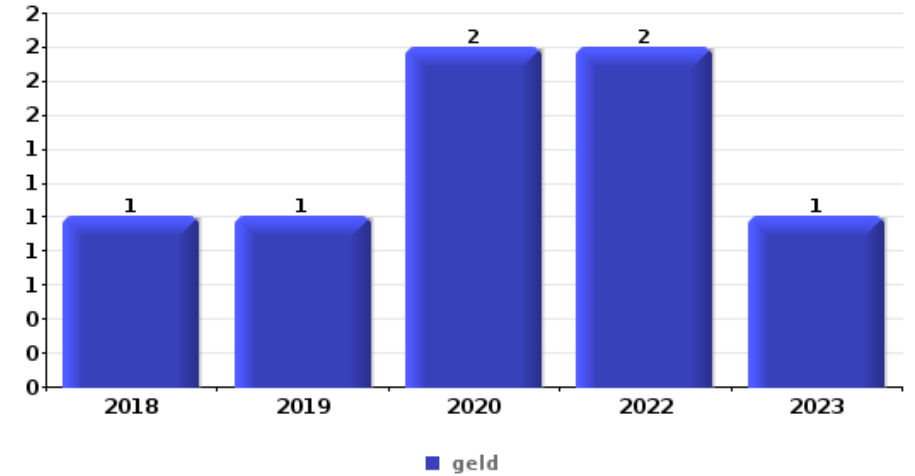
DEEL VI : VOORWERPEN EN VERVOERMIDDELEN



PZ BREDENE/DE HAAN

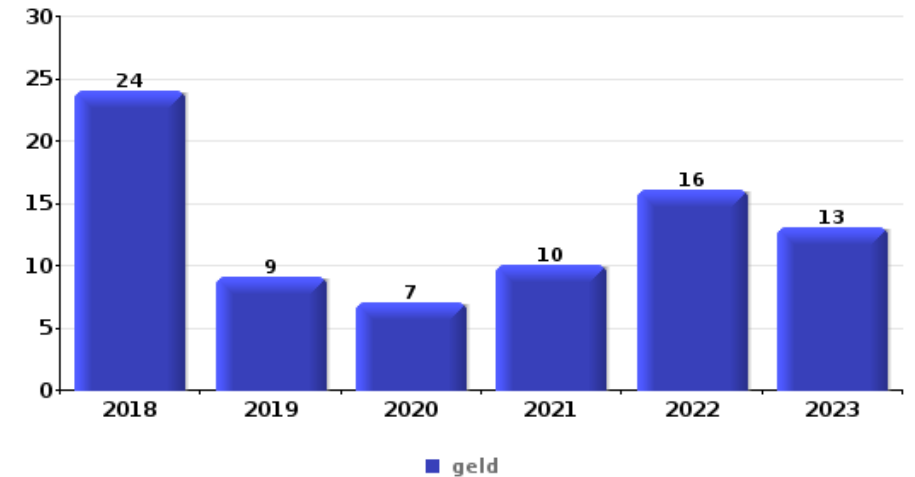
Diefstal gewapenderhand

Top 5 gestolen voorwerpen (obv aantal feiten)		2018	2019	2020	2021	2022	2023
1	geld	1	1	2		2	1
2	bankkaart / kredietkaart		1	2			
2	GSM en toebehoren		1	1			1
2	identiteitskaart / paspoort		1	2			
2	sleutel		2	1			



Diefstal uit of aan voertuig

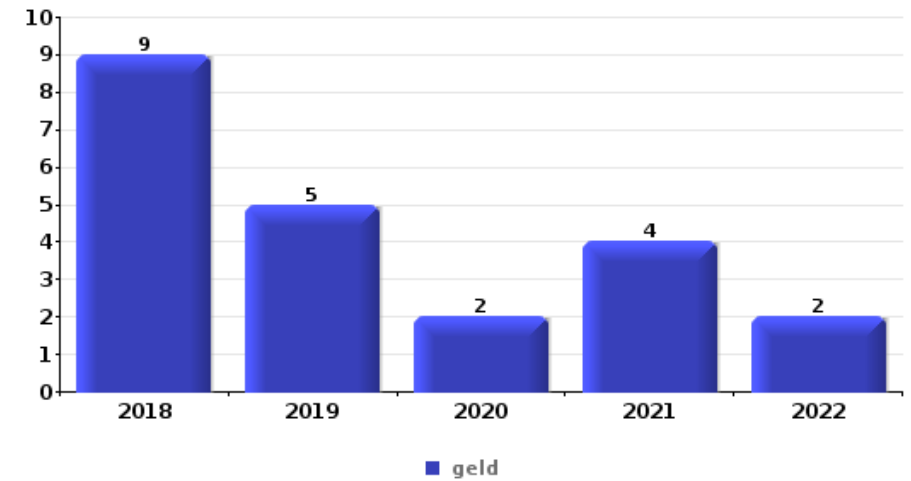
Top 5 gestolen voorwerpen (obv aantal feiten)		2018	2019	2020	2021	2022	2023
1	geld	24	9	7	10	16	13
2	identiteitskaart / paspoort	27	9	2	2	11	7
3	bankkaart / kredietkaart	18	6	3	5	9	10
3	rijbewijs	22	9	2	2	9	7
5	portefeuille	17	7	4	4	9	8





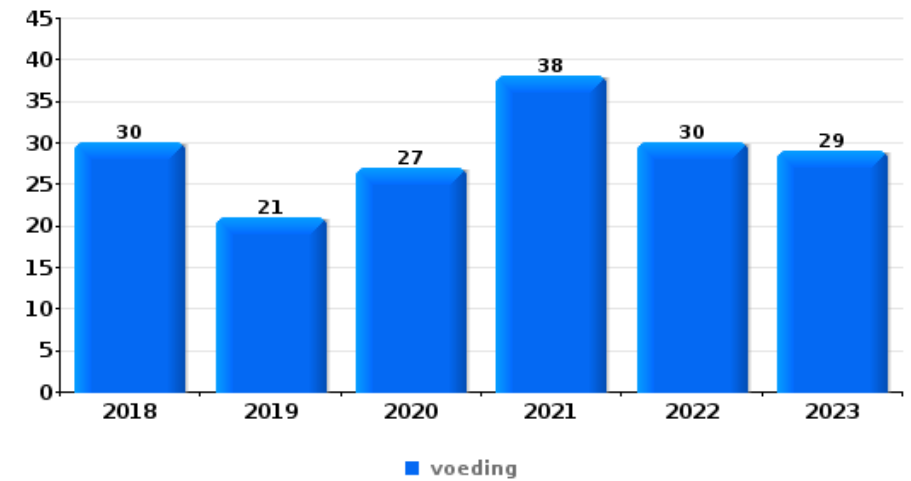
Inbraak in bedrijf of handelszaak

Top 5 gestolen voorwerpen (obv aantal feiten)		2018	2019	2020	2021	2022	2023
1	geld	9	5	2	4	2	
2	voeding	4	2	5	1		2
3	identiteitskaart / paspoort	4				2	2
4	kleding	3		1		1	2
4	rijbewijs	4				2	1
4	sleutel	4		1	1		1



Winkeldiefstal

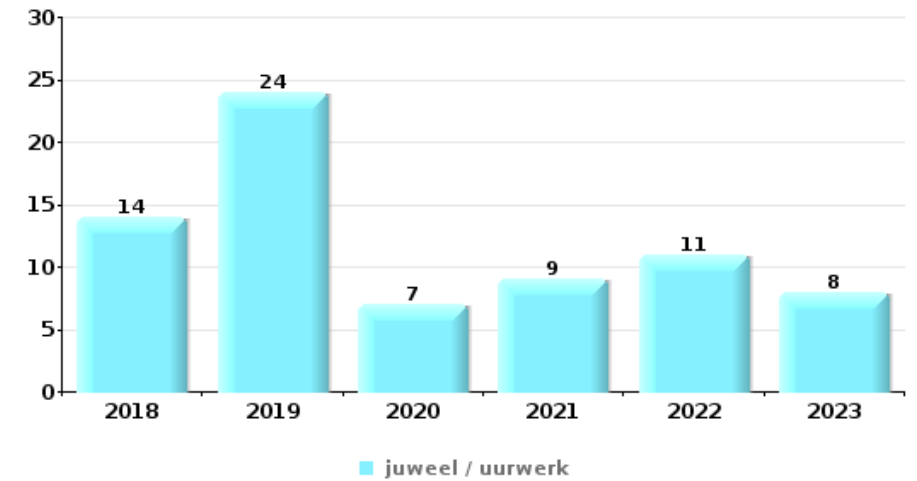
Top 5 gestolen voorwerpen (obv aantal feiten)		2018	2019	2020	2021	2022	2023
1	voeding	30	21	27	38	30	29
2	tabak	13	12	7	12	7	3
3	parfum / schoonheidsproduct	6	4	7	6	7	8
4	kleding	1	4	5	6	3	6
5	juweel / uurwerk	7	1	1	1		1





Woninginbraak

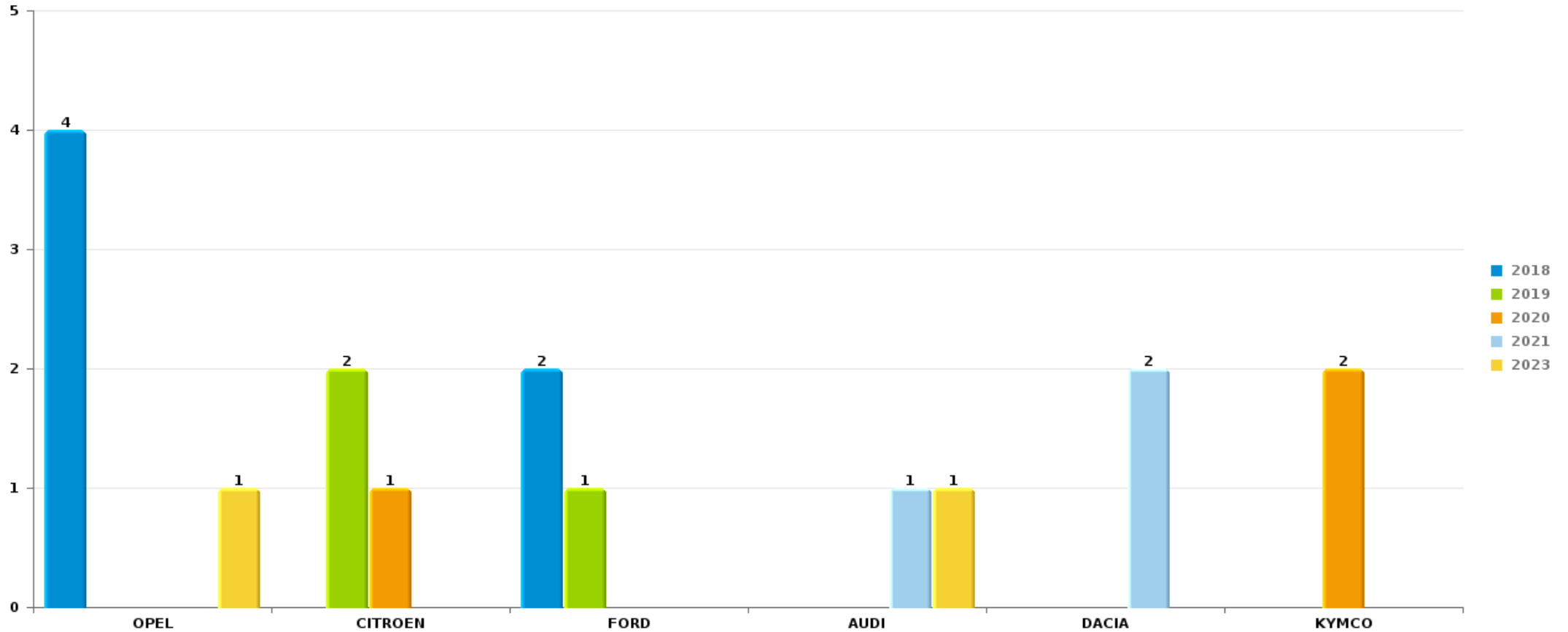
Top 5 gestolen voorwerpen (obv aantal feiten)		2018	2019	2020	2021	2022	2023
1	juweel / uurwerk	14	24	7	9	11	8
2	geld	18	23	6	6	11	7
3	voeding	9	28	3	5	3	3
4	sleutel	15	11	1	5	5	3
5	multimedia	6	10	4	5	1	2



Opmerking: wat betreft de voorwerpen worden er geen totalen gepresenteerd gezien bij eenzelfde feit meerdere voorwerpen kunnen gestolen zijn.

PZ BREDENE/DE HAANAutodiefstal

Aantal gestolen auto's per merk (Top 5)



POLITIËLE CRIMINALITEITSSTATISTIEKEN

PLEEGPLAATS: POLITIEZONE

PZ BREDENE/DE HAAN

DEEL VII : VERDACHTEN



Deel 1: Niveau FEITEN (telling van het aantal feiten waarbij een bepaald type verdachte betrokken is)

1.1. Aantal inbreuken volgens het geslacht van de gekende verdachten (per hoofdcategory)

Doordat bij eenzelfde feit zowel een mannelijke als een vrouwelijke gekende verdachte betrokken kan zijn, is het mogelijk dat de som van de kolommen "Mannen" en "Vrouwen" hoger is dan de waarde in de kolom "Totaal..." (zie ook de methodologische nota)

PZ BREDENE/DE HAAN

2023

Hoofdcategory / Geslacht	Totaal aantal feiten minstens 1 gekende	Mannen	%	Vrouwen	%
Dronkenschap en alcohol	151	122	80,8%	30	19,9%
Diefstal en afpersing	107	89	83,2%	27	25,2%
Drugs	93	75	80,6%	20	21,5%
Bevolkingsregister	72	50	69,4%	22	30,6%
Misdr. tegen de lichamelijke integriteit	64	54	84,4%	17	26,6%
Bedrog	48	37	77,1%	13	27,1%
Vreemdelingenwetgeving	44	36	81,8%	9	20,5%
Beschadigen van eigendom	39	35	89,7%	4	10,3%
Informaticacriminaliteit	34	21	61,8%	17	50,0%
Zedenmisdrijven	32	32	100,0%	1	3,1%
Misdr. tegen de openbare veiligheid	29	26	89,7%	4	13,8%
Misdr. tegen andere morele waarden en gevoelens	28	22	78,6%	7	25,0%
Misdr. tegen de familie	19	7	36,8%	12	63,2%
Misdr. tegen gezag van de overheid	18	12	66,7%	6	33,3%
Misdr. tegen de openbare trouw	16	10	62,5%	6	37,5%
Wapens en springstoffen	16	16	100,0%		

GEREGISTREERDE CRIMINALITEIT: VERDACHTEN



Hoofdcategorie / Geslacht	Totaal aantal feiten minstens 1 gekende	Mannen	%	Vrouwen	%
Jeugdbescherming	8	6	75,0%	4	50,0%
Milieu	9	5	55,6%	4	44,4%
Andere bijzondere wetten	4	3	75,0%	2	50,0%
Hormonen en doping	1	1	100,0%		
Misdr. tegen de persoonlijke vrijheid	1	1	100,0%		
Sociaal strafwetboek	1			1	100,0%
Totaal	834	660	79,1%	206	24,7%



1.2. Aantal inbreuken volgens het geslacht van de gekende verdachten (per criminele figuur)

Doordat bij eenzelfde criminele figuur zowel een mannelijke als een vrouwelijke gekende verdachte betrokken kan zijn, is het mogelijk dat de som van de kolommen "Mannen" en "Vrouwen" hoger is dan de waarde in de kolom "Totaal..." (zie ook de methodologische nota)

PZ BREDENE/DE HAAN

2023

CF Diefstal vervoermiddel

Criminele figuur / Geslacht	Totaal aantal feiten minstens 1 gekende verdachte	Mannen	%	Vrouwen	%
Autodiefstal	1	1	100,0%		
Bromfietsdiefstal	1	1	100,0%		
Fietsdiefstal	14	14	100,0%	1	7,1%
Totaal	NVT	NVT	NVT	NVT	NVT

CF Inbraak

Criminele figuur / Geslacht	Totaal aantal feiten minstens 1 gekende verdachte	Mannen	%
Woninginbraak	5	5	100,0%
Inbraak in bedrijf of handelszaak	2	2	100,0%
Inbraak in openbare of overheidsinstelling	1	1	100,0%
Inbraak in gebouw (totaal)	8	8	100,0%
Totaal	NVT	NVT	NVT

GEREGISTREERDE CRIMINALITEIT: VERDACHTEN



CF Diefstal andere

Criminele figuur / Geslacht	Totaal aantal feiten minstens 1 gekende verdachte	Mannen	%	Vrouwen	%
Diefstal gewapenderhand	1	1	100,0%		
Diefstal met geweld zonder wapen	6	5	83,3%	3	50,0%
Diefstal uit of aan voertuig	14	13	92,9%	1	7,1%
Diefstal van wapens en explosieven	3	2	66,7%	1	33,3%
Grijpdiefstal	3	3	100,0%	1	33,3%
Winkeldiefstal	40	29	72,5%	13	32,5%
Diefstal met list	7	5	71,4%	4	57,1%
Metaaldiefstal	1	1	100,0%		
Home-invasie	1	1	100,0%		
Ladingdiefstal	1	1	100,0%		
Totaal	NVT	NVT	NVT	NVT	NVT

ICT-criminaliteit

Criminele figuur / Geslacht	Totaal aantal feiten minstens 1 gekende verdachte	Mannen	%	Vrouwen	%
Betaalkaartfraude	7	6	85,7%	3	42,9%
Phishing	7	5	71,4%	3	42,9%
Shouldersurfing	1	1	100,0%		
Totaal	NVT	NVT	NVT	NVT	NVT

CF Andere

Criminele figuur / Geslacht	Totaal aantal feiten minstens 1 gekende verdachte	Mannen	%	Vrouwen	%
Geweld tegen beroepen van algemeen belang	2	2	100,0%		
Graffiti	1			1	100,0%
Beschadiging van auto	9	9	100,0%		
Steekpartij	2	1	50,0%	1	50,0%
Totaal	NVT	NVT	NVT	NVT	NVT

GEREGISTREERDE CRIMINALITEIT: VERDACHTEN



FE Intrafamiliaal geweld (IFG)

Criminele figuur / Geslacht	Totaal aantal feiten minstens 1 gekende verdachte	Mannen	%	Vrouwen	%
IFG: fysiek, binnen het koppel	20	14	70,0%	11	55,0%
IFG: fysiek, tegen afstammelingen	4	3	75,0%	1	25,0%
IFG: fysiek, tegen andere leden	6	6	100,0%		
IFG: seksueel, binnen het koppel	1	1	100,0%		
IFG: psychisch, binnen het koppel	34	21	61,8%	13	38,2%
IFG: psychisch, tegen afstammelingen	12	4	33,3%	10	83,3%
IFG: psychisch, tegen andere leden	5	5	100,0%		
IFG: economisch, binnen het koppel	8	7	87,5%	1	12,5%
IFG: economisch, tegen afstammelingen	1			1	100,0%
IFG: economisch, tegen andere leden	3	3	100,0%	1	33,3%
Totaal	NVT	NVT	NVT	NVT	NVT

FE Hormonen en doping

Criminele figuur / Geslacht	Totaal aantal feiten minstens 1 gekende verdachte	Mannen	%
Humane doping	1	1	100,0%
Totaal	NVT	NVT	NVT

FE Drugs

Criminele figuur / Geslacht	Totaal aantal feiten minstens 1 gekende verdachte	Mannen	%
Productie van cannabis (teelt)	2	2	100,0%
Totaal	NVT	NVT	NVT

GEREGISTREERDE CRIMINALITEIT: VERDACHTEN



FE Geweld in de publieke ruimte

Criminele figuur / Geslacht	Totaal aantal feiten minstens 1 gekende verdachte	Mannen	%	Vrouwen	%
Fysiek geweld (openbare weg)	18	16	88,9%	2	11,1%
Fysiek geweld (andere openbare plaats)	2	2	100,0%		
Fysiek geweld (publiek toegankelijke plaats)	12	10	83,3%	4	33,3%
Seksueel geweld (andere openbare plaats)	22	22	100,0%	1	4,5%
Seksueel geweld (publiek toegankelijke plaats)	1	1	100,0%		
Psychisch geweld (openbaar vervoer)	2	2	100,0%		
Psychisch geweld (openbare weg)	12	8	66,7%	4	33,3%
Psychisch geweld (andere openbare plaats)	3	2	66,7%	1	33,3%
Psychisch geweld (publiek toegankelijke plaats)	5	3	60,0%	2	40,0%
Diefstal geweld zonder wapen (openbare weg)	2	2	100,0%		
Diefstal geweld zonder wapen (and. openb. plaats)	1	1	100,0%	1	100,0%
Diefstal geweld zonder wapen (pub. toegank. pl.)	2	2	100,0%	1	50,0%
Totaal	NVT	NVT	NVT	NVT	NVT

FE Andere

Criminele figuur / Geslacht	Totaal aantal feiten minstens 1 gekende verdachte	Mannen	%	Vrouwen	%
Cyberbelaging	10	9	90,0%	1	10,0%
Identiteitsfraude	17	11	64,7%	6	35,3%
Totaal	NVT	NVT	NVT	NVT	NVT



1.3. Aantal inbreuken volgens de leeftijd van de gekende verdachten (per hoofdcategorie)

Doordat bij eenzelfde feit zowel een minderjarige als een meerderjarige gekende verdachte betrokken kan zijn, is het mogelijk dat de som van de kolommen "Minderjarig" en "Meerderjarig" hoger is dan de waarde in de kolom "Totaal..." (zie ook de methodologische nota)

PZ BREDENE/DE HAAN

2023

Hoofdcategorie / Leeftijd	Totaal aantal feiten minstens 1 gekende verdachte	Minderjarig	%	Meerderjarig	%
Dronkenschap en alcohol	151			151	100,0%
Diefstal en afpersing	107	9	8,4%	100	93,5%
Drugs	93	10	10,8%	83	89,2%
Bevolkingsregister	72			72	100,0%
Misdr. tegen de lichamelijke integriteit	64	4	6,3%	61	95,3%
Bedrog	48	3	6,3%	45	93,8%
Vreemdelingenwetgeving	44	3	6,8%	43	97,7%
Beschadigen van eigendom	39	11	28,2%	28	71,8%
Informatiacriminaliteit	34	1	2,9%	33	97,1%
Zedenmisdrijven	32	1	3,1%	31	96,9%
Misdr. tegen de openbare veiligheid	29	6	20,7%	23	79,3%
Misdr. tegen andere morele waarden en gevoelens	28	2	7,1%	26	92,9%
Misdr. tegen de familie	19			19	100,0%
Misdr. tegen gezag van de overheid	18	1	5,6%	17	94,4%
Misdr. tegen de openbare trouw	16			16	100,0%
Wapens en springstoffen	16			16	100,0%
Milieu	9	1	11,1%	9	100,0%
Jeugdbescherming	8	2	25,0%	6	75,0%
Andere bijzondere wetten	4	2	50,0%	2	50,0%
Hormonen en doping	1			1	100,0%
Misdr. tegen de persoonlijke vrijheid	1			1	100,0%
Sociaal strafwetboek	1			1	100,0%
Totaal	834	56	6,7%	784	94,0%



1.4. Aantal inbreuken volgens de leeftijd van de gekende verdachten (per criminele figuur)

Doordat bij eenzelfde criminele figuur zowel een minderjarige als een meerderjarige gekende verdachte betrokken kan zijn, is het mogelijk dat de som van de kolommen "Minderjarig" en "Meerderjarig" hoger is dan de waarde in de kolom "Totaal..." (zie ook de methodologische nota)

PZ BREDENE/DE HAAN

2023

CF Diefstal vervoermiddel

Criminele figuur / Leeftijd	Totaal aantal feiten minstens 1 gekende verdachte	Minderjarig	%	Meerderjarig	%
Autodiefstal	1			1	100,0%
Bromfietsdiefstal	1	1	100,0%		
Fietsdiefstal	14	1	7,1%	13	92,9%
Totaal	NVT	NVT	NVT	NVT	NVT

CF Inbraak

Criminele figuur / Leeftijd	Totaal aantal feiten minstens 1 gekende verdachte	Minderjarig	%	Meerderjarig	%
Woninginbraak	5	1	20,0%	4	80,0%
Inbraak in bedrijf of handelszaak	2	1	50,0%	1	50,0%
Inbraak in openbare of overheidsinstelling	1			1	100,0%
Inbraak in gebouw (totaal)	8	2	25,0%	6	75,0%
Totaal	NVT	NVT	NVT	NVT	NVT

GEREGISTREERDE CRIMINALITEIT: VERDACHTEN



CF Diefstal andere

Criminele figuur / Leeftijd	Totaal aantal feiten minstens 1 gekende verdachte	Minderjarig	%	Meerderjarig	%
Diefstal gewapenderhand	1			1	100,0%
Diefstal met geweld zonder wapen	6	1	16,7%	5	83,3%
Diefstal uit of aan voertuig	14	2	14,3%	13	92,9%
Diefstal van wapens en explosieven	3			3	100,0%
Grijpdiefstal	3			3	100,0%
Winkeldiefstal	40	3	7,5%	38	95,0%
Diefstal met list	7	2	28,6%	6	85,7%
Metaaldiefstal	1			1	100,0%
Home-invasie	1			1	100,0%
Ladingdiefstal	1			1	100,0%
Totaal	NVT	NVT	NVT	NVT	NVT

ICT-criminaliteit

Criminele figuur / Leeftijd	Totaal aantal feiten minstens 1 gekende verdachte	Meerderjarig	%
Betaalkaartfraude	7	7	100,0%
Phishing	7	7	100,0%
Shouldersurfing	1	1	100,0%
Totaal	NVT	NVT	NVT

CF Andere

Criminele figuur / Leeftijd	Totaal aantal feiten minstens 1 gekende verdachte	Minderjarig	%	Meerderjarig	%
Geweld tegen beroepen van algemeen belang	2			2	100,0%
Graffiti	1			1	100,0%
Beschadiging van auto	9	6	66,7%	3	33,3%
Steekpartij	2			2	100,0%
Totaal	NVT	NVT	NVT	NVT	NVT

GEREGISTREERDE CRIMINALITEIT: VERDACHTEN



FE Intrafamiliaal geweld (IFG)

Criminele figuur / Leeftijd	Totaal aantal feiten minstens 1 gekende verdachte	Minderjarig	%	Meerderjarig	%
IFG: fysiek, binnen het koppel	20			20	100,0%
IFG: fysiek, tegen afstammelingen	4			4	100,0%
IFG: fysiek, tegen andere leden	6	1	16,7%	5	83,3%
IFG: seksueel, binnen het koppel	1			1	100,0%
IFG: psychisch, binnen het koppel	34			34	100,0%
IFG: psychisch, tegen afstammelingen	12			12	100,0%
IFG: psychisch, tegen andere leden	5	1	20,0%	4	80,0%
IFG: economisch, binnen het koppel	8			8	100,0%
IFG: economisch, tegen afstammelingen	1			1	100,0%
IFG: economisch, tegen andere leden	3			3	100,0%
Totaal	NVT	NVT	NVT	NVT	NVT

FE Hormonen en doping

Criminele figuur / Leeftijd	Totaal aantal feiten minstens 1 gekende verdachte	Meerderjarig	%
Humane doping	1	1	100,0%
Totaal	NVT	NVT	NVT

FE Drugs

Criminele figuur / Leeftijd	Totaal aantal feiten minstens 1 gekende verdachte	Meerderjarig	%
Productie van cannabis (teelt)	2	2	100,0%
Totaal	NVT	NVT	NVT

GEREGISTREERDE CRIMINALITEIT: VERDACHTEN



FE Geweld in de publieke ruimte

Criminele figuur / Leeftijd	Totaal aantal feiten minstens 1 gekende verdachte	Minderjarig	%	Meerderjarig	%
Fysiek geweld (openbare weg)	18	3	16,7%	16	88,9%
Fysiek geweld (andere openbare plaats)	2			2	100,0%
Fysiek geweld (publiek toegankelijke plaats)	12			12	100,0%
Seksueel geweld (andere openbare plaats)	22			22	100,0%
Seksueel geweld (publiek toegankelijke plaats)	1			1	100,0%
Psychisch geweld (openbaar vervoer)	2	1	50,0%	1	50,0%
Psychisch geweld (openbare weg)	12	1	8,3%	11	91,7%
Psychisch geweld (andere openbare plaats)	3			3	100,0%
Psychisch geweld (publiek toegankelijke plaats)	5			5	100,0%
Diefstal geweld zonder wapen (openbare weg)	2			2	100,0%
Diefstal geweld zonder wapen (and. openb. plaats)	1			1	100,0%
Diefstal geweld zonder wapen (pub. toegank. pl.)	2			2	100,0%
Totaal	NVT	NVT	NVT	NVT	NVT

FE Andere

Criminele figuur / Leeftijd	Totaal aantal feiten minstens 1 gekende verdachte	Minderjarig	%	Meerderjarig	%
Cyberbelaging	10	2	20,0%	8	80,0%
Identiteitsfraude	17			17	100,0%
Totaal	NVT	NVT	NVT	NVT	NVT



Deel 2: Niveau FEITVERDACHTEN (telling van het aantal combinaties verdachte-feit)

2.1. Aantal feitverdachten volgens het geslacht van de gekende verdachten (Top 5 van hoofdcategorieën)

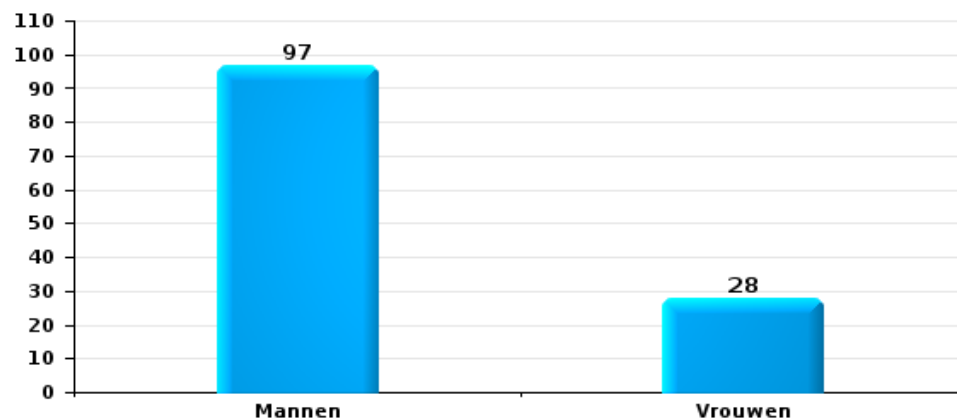
Indien eenzelfde verdachte meerdere feiten heeft gepleegd in de beschouwde periode, dan wordt hij ook meerdere keren geteld (zie ook de methodologische nota)

PZ BREDENE/DE HAAN

2023

Diefstal en afpersing

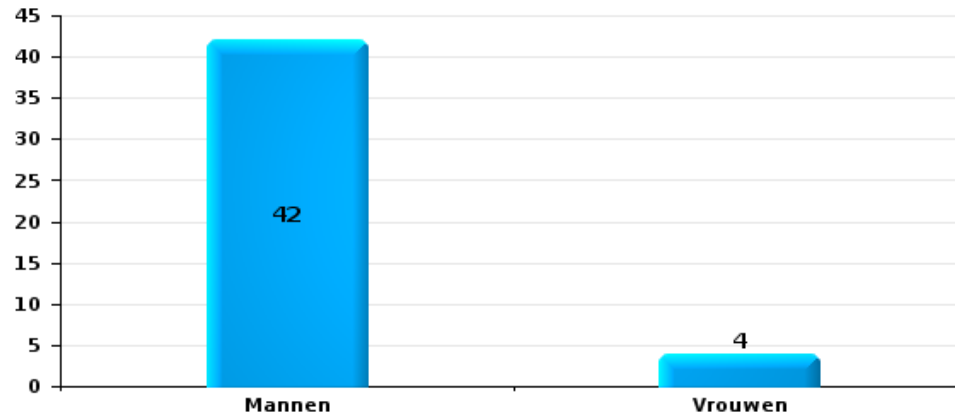
Aantal feitverdachten volgens geslacht





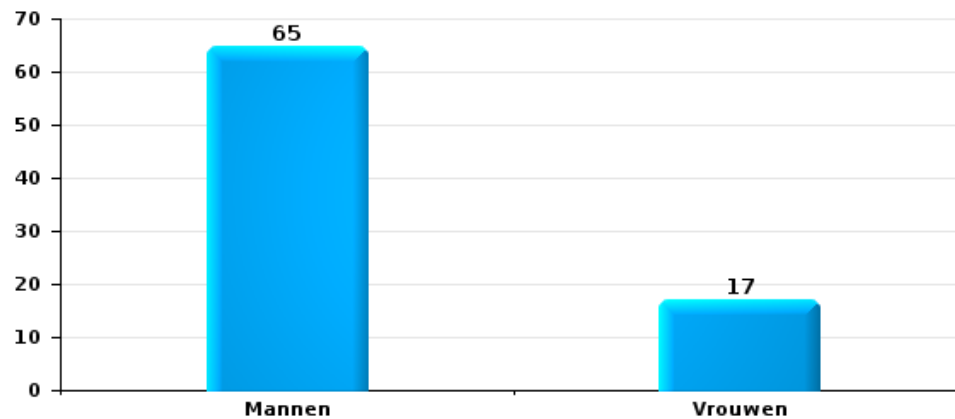
Beschadigen van eigendom

Aantal feitverdachten volgens geslacht



Misdr. tegen de lichamelijke integriteit

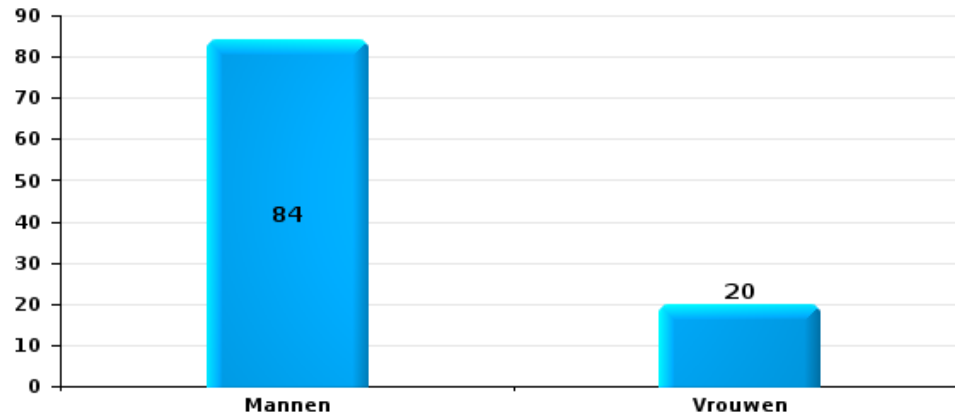
Aantal feitverdachten volgens geslacht





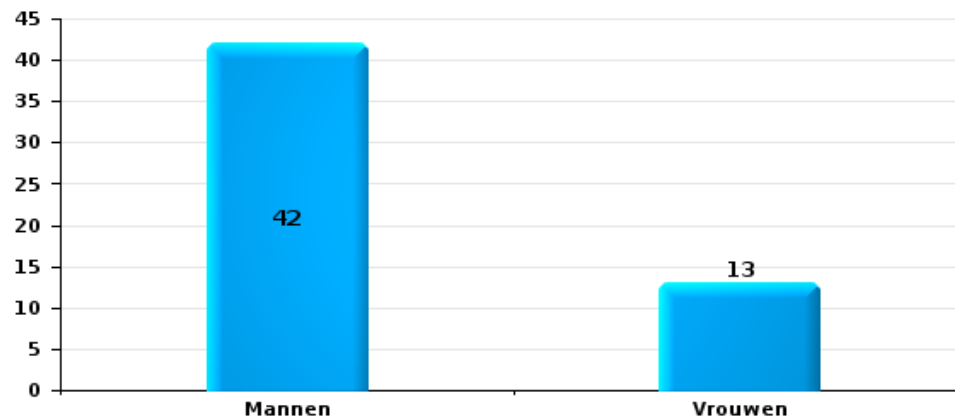
Drugs

Aantal feitverdachten volgens geslacht



Bedrog

Aantal feitverdachten volgens geslacht





2.2. Aantal feitverdachten volgens het geslacht van de gekende verdachten (Top 5 van criminele figuren)

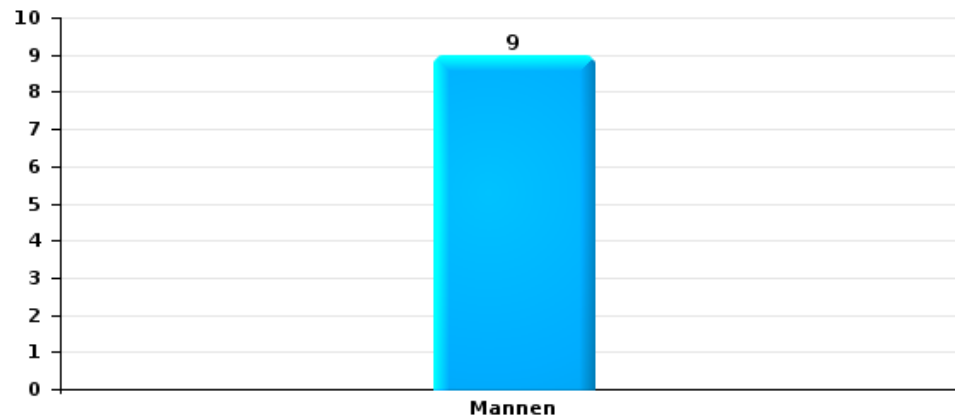
Indien eenzelfde verdachte meerdere feiten heeft gepleegd in de beschouwde periode, dan wordt hij ook meerdere keren geteld (zie ook de methodologische nota)

PZ BREDENE/DE HAAN

2023

Inbraak in gebouw (totaal)

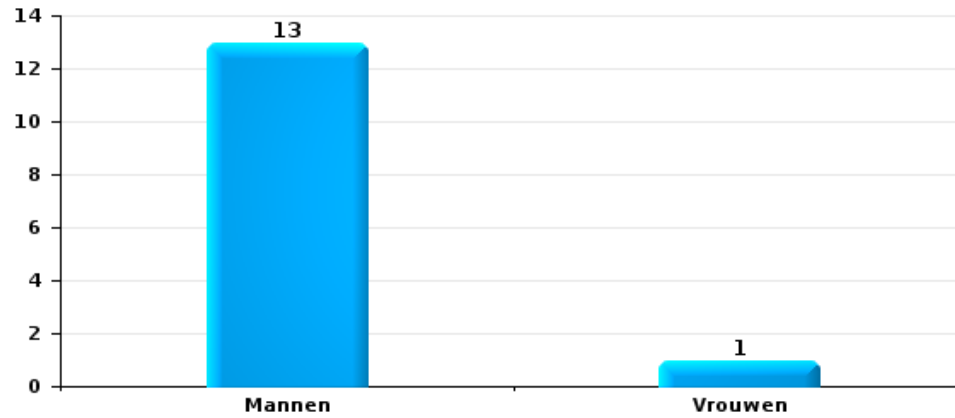
Aantal feitverdachten volgens geslacht





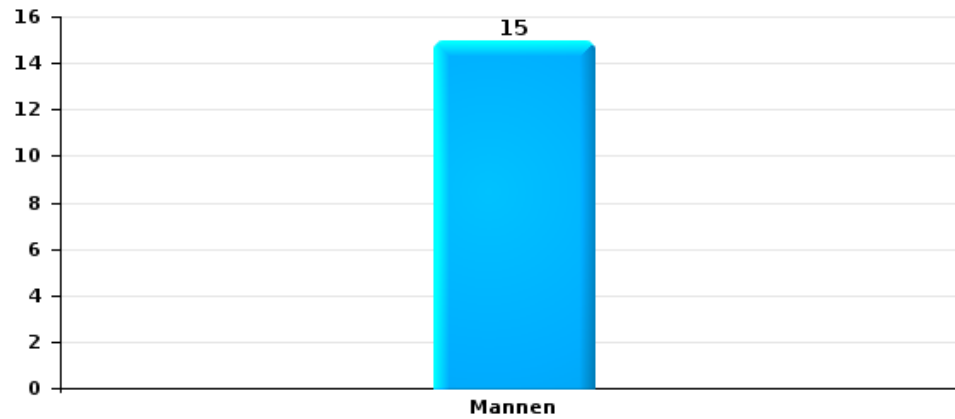
Diefstal uit of aan voertuig

Aantal feitverdachten volgens geslacht



Beschadiging van auto

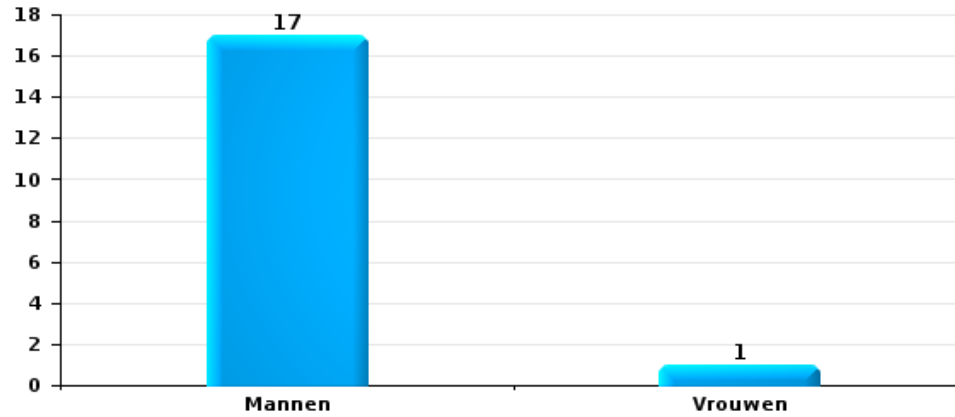
Aantal feitverdachten volgens geslacht





Fietsdiefstal

Aantal feitverdachten volgens geslacht





2.3. Aantal feitverdachten volgens de leeftijd van de gekende verdachten (Top 5 van hoofdcategorieën)

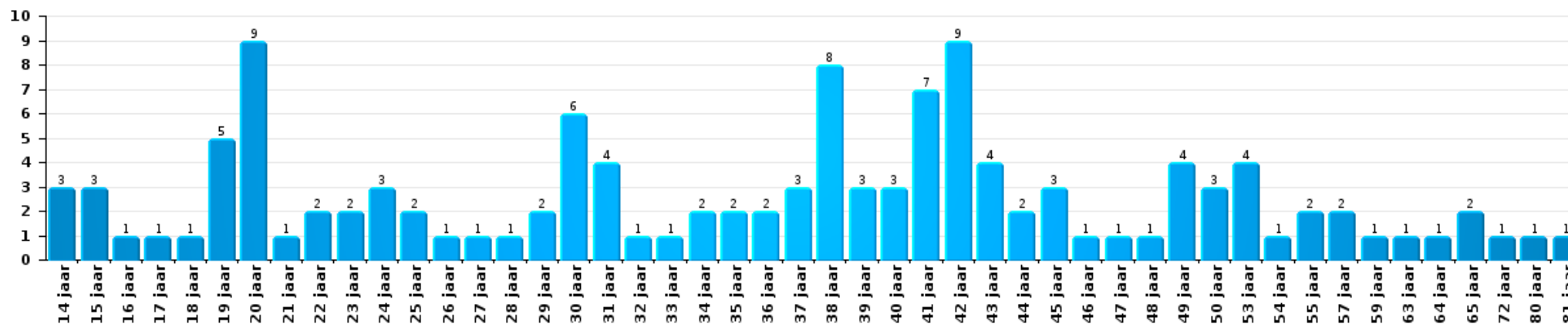
1) Indien eenzelfde verdachte meerdere feiten heeft gepleegd in de beschouwde periode, dan wordt hij ook meerdere keren geteld, al dan niet in dezelfde leeftijdscategorie; 2) Verdachten jonger dan 14 jaar en ouder dan 90 jaar zijn niet weergegeven in de tabel (zie ook de methodologische nota)

PZ BREDENE/DE HAAN

2023

Diefstal en afpersing

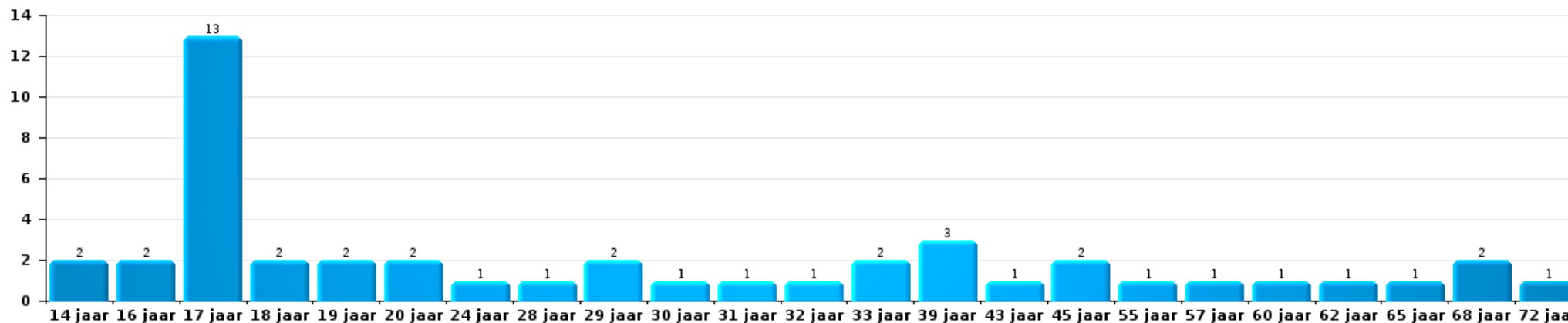
Aantal feitverdachten volgens leeftijd (chronologisch)





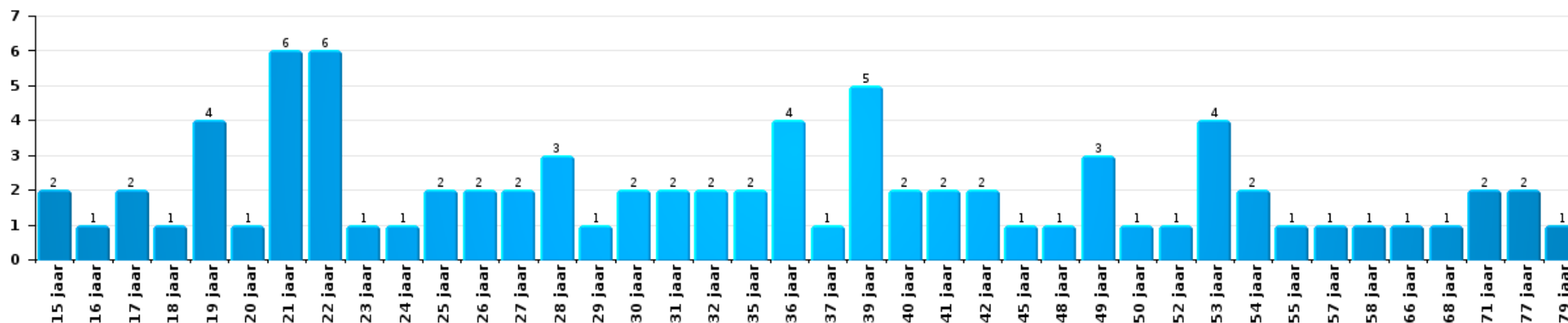
Beschadigen van eigendom

Aantal feitverdachten volgens leeftijd (chronologisch)



Misd. tegen de lichamelijke integriteit

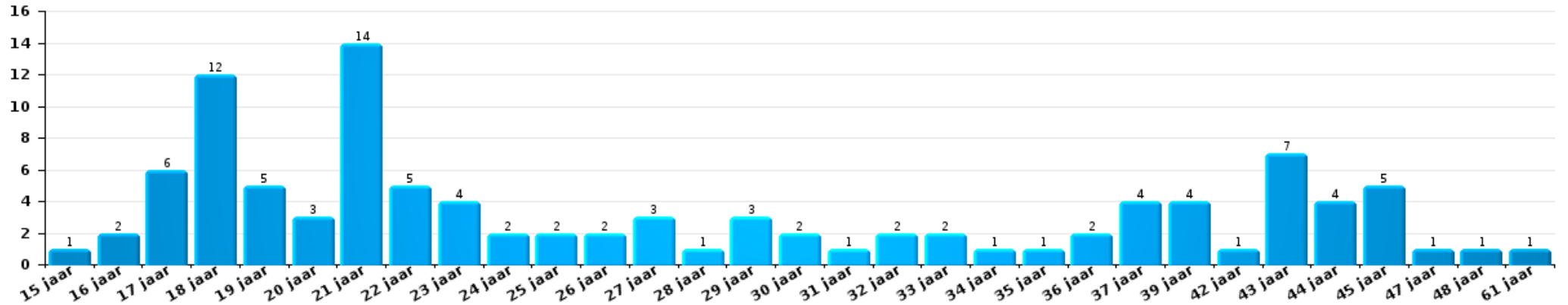
Aantal feitverdachten volgens leeftijd (chronologisch)





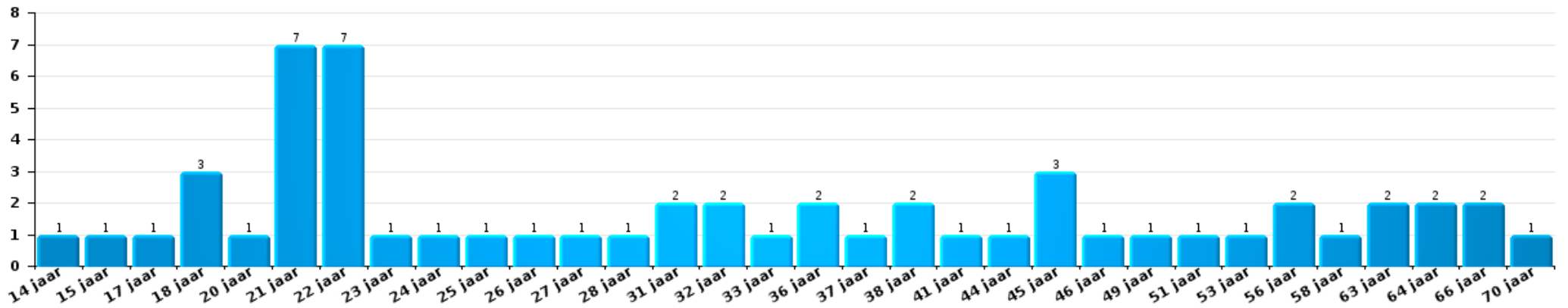
Drugs

Aantal feitverdachten volgens leeftijd (chronologisch)



Bedrog

Aantal feitverdachten volgens leeftijd (chronologisch)





2.4. Aantal feitverdachten volgens de leeftijd van de gekende verdachten (Top 5 van criminele figuren)

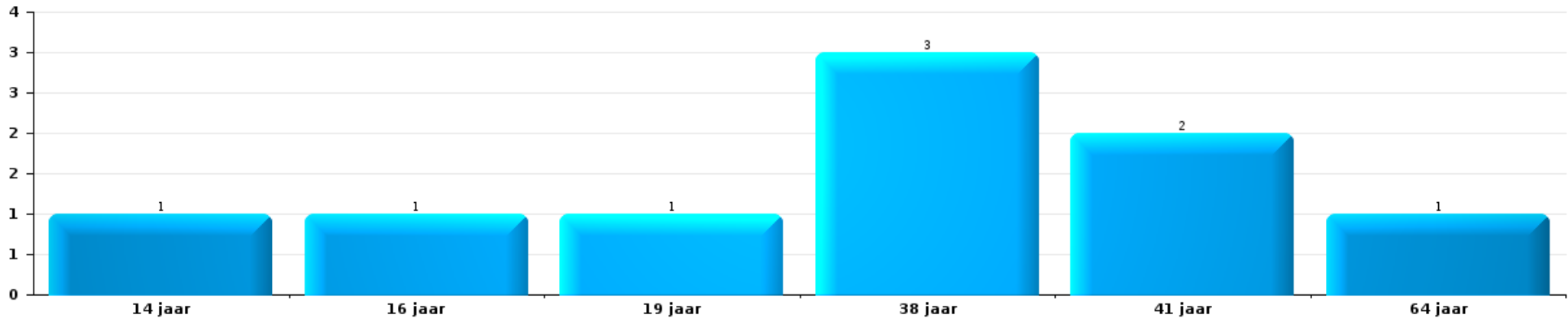
1) Indien eenzelfde verdachte meerdere feiten heeft gepleegd in de beschouwde periode, dan wordt hij ook meerdere keren geteld, al dan niet in dezelfde leeftijdscategorie - 2) Verdachten jonger dan 14 jaar en ouder dan 90 jaar zijn niet weergegeven in de tabel (zie ook de methodologische nota)

PZ BREDENE/DE HAAN

2023

Inbraak in gebouw (totaal)

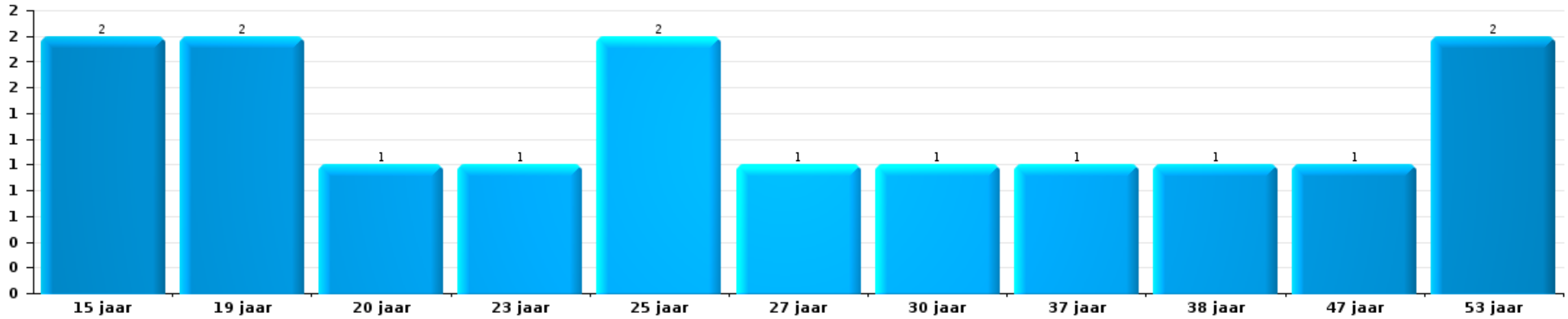
Aantal feitverdachten volgens leeftijd (chronologisch)





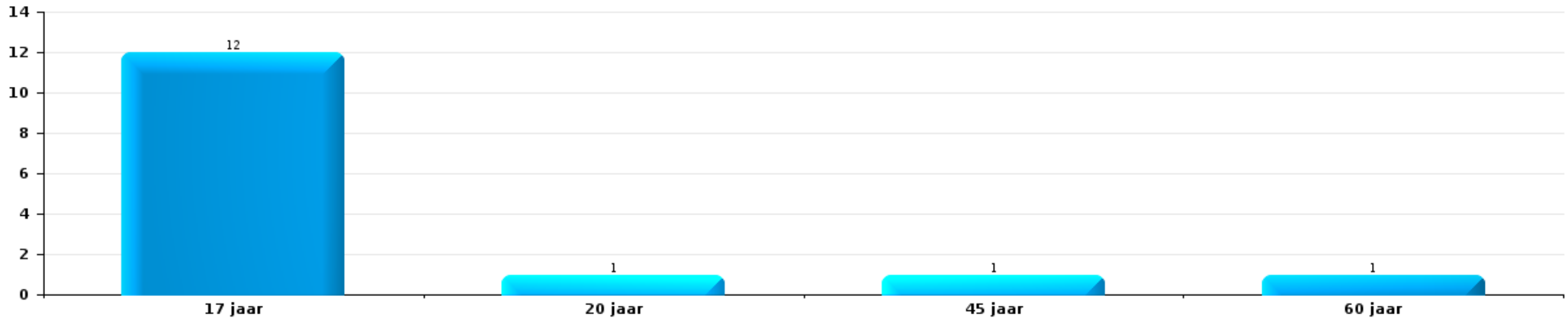
Diefstal uit of aan voertuig

Aantal feitverdachten volgens leeftijd (chronologisch)



Beschadiging van auto

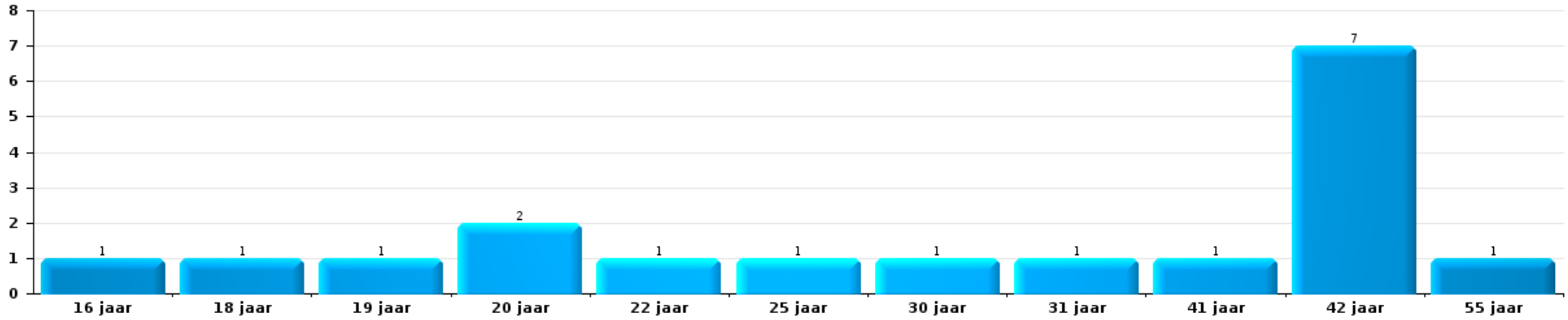
Aantal feitverdachten volgens leeftijd (chronologisch)





Fietsdiefstal

Aantal feitverdachten volgens leeftijd (chronologisch)



POLITIËLE CRIMINALITEITSSTATISTIEKEN

PLEEGPLAATS: POLITIEZONE

PZ BREDENE/DE HAAN

***Bijlage I: Detailrapport per misdrijfcategorie
Strafwetboek***



PZ BREDENE/DE HAAN

Inbreuk Strafwetboek

Misd. tegen de lichamelijke integriteit

			2000	2013	2014	2015	2016	2017	2018	2019	2020	2021	2022	2023	
Moord	Kindermoord (moord)	Vol.						1							
	Vergiftiging (moord)	Pog.									1				
	Andere	Pog.				1					2		1		
	Subtotaal						1	1			3		1		
Doodslag	Oudermoord (doodslag)	Pog.		1										1	
	Vergiftiging (doodslag)	Pog.										1			
	Roofmoord	Pog.	1												
	Niet nader bepaald	Vol.								1					
		Pog.	3												
	Andere	Vol.				1									
	Pog.		1	2	2	1	2			2	1	4	4	3	
Subtotaal		4	2	2	3	1	2			3	1	5	4	4	
Marteling en mishandeling	Foltering	Vol.							1				1		
	Onmenselijke behandeling	Vol.		1	1			1					1		
	Subtotaal			1	1			1	1				2		
Opz. slagen en/of verwondingen binnen familie	Tussen partners of ex-partners	Vol.	19	47	58	67	58	52	51	73	47	56	70	54	
	Bij algemene familiale moeilijkheden	Vol.	30												
	Door de ouders op een minderjarige	Vol.		4	5	2	2	3	2	2	2	3	6	11	1
	Door de ouders op kwetsbaar persoon	Vol.						1	1						
	Tegen de ouders	Vol.	1	3	4	6	6	4	9	7	6	6	8	7	8
	Tegen andere bloedverwanten in opgaande of zijlijn	Vol.			3				1	3	6	2	4	4	5
	Subtotaal		50	54	70	75	66	61	66	66	88	58	74	92	68



Misd. tegen de lichamelijke integriteit

			2000	2013	2014	2015	2016	2017	2018	2019	2020	2021	2022	2023	
Opz. slagen en/of verwondingen buiten familie	Vechtpartij (=wederzijdse slagen)	Vol.	10	33	25	42	38	31	38	33	27	34	31	29	
		Pog.	1												
	Slagen aan politie-ambtenaar	Vol.	4		1		2	1	2	1	3	3	2	2	
		Op een minderjarige door gezaghebbend persoon	Vol.		3	1		4			1	1	3	7	
	Op een minderjarige hoedanigheid dader onbekend	Vol.	6		3	3	3	4	3	4	4	2	8	1	9
		Op kwetsbaar persoon door gezaghebbend persoon	Vol.						1						1
	Op kwetsbaar persoon (hoedanigheid dader onbekend)	Vol.		1											
		Op minderjarige dr samenwonende zonder gezagsrel.	Vol.											1	1
	Slagen aan personeel openbaar vervoer	Vol.		1	1		2						1		
		Slagen aan personeel andere openbare dienst	Vol.		2	2				1	1	1	1		
	Slagen aan personeel onderwijsinstelling	Vol.		1		1	3	5	2					2	2
		Vol.	62	61	58	60	54	55	58	65	46	49	69	54	
Niet nader bepaald	Vol.														
	Pog.	1													
Subtotaal			84	102	91	106	106	97	104	105	80	99	113	98	
Schuldig verzuim			Vol.	2	1		1	1		3	1	1	1	1	
Subtotaal			2	1			1	1		3	1	1	1	1	
Andere opzet. misd. tg. lichamelijke integriteit	Onthouding verzorging van kind/kwetsbaar persoon	Vol.				2	1		1					1	
		Vol.			1	1							1		
	Verlaten kind of kwetsbaar persoon	Vol.													
		Achterlaten van een kind in behoeftige toestand	Vol.		1			1		1					
	Toediening van schadelijke stoffen	Vol.								1			1	2	
		Kwaadwillige belemmering van het verkeer	Vol.		2		2	2	1		1			2	10
	Feitelijkeheden en lichte geweldsdelicten	Vol.	27	18	16	12	6	7	6	3	5	3	1	3	
Subtotaal		27	21	17	17	10	8	9	4	5	5	5	5	14	
Onopzet. misd. tg. lichamelijke integriteit	Onopzettelijke slagen en/of verwondingen	Vol.	12	5	4	5	3		1	3	3	1		2	
		Vol.	1												
	Onopzettelijke toediening van schadelijke stoffen	Vol.													
		Verzuim van onderhoud kind of kwetsbaar persoon	Vol.			2	1								
	Hondenbeet	Vol.		8	8	6	3	5	2	9	5	8	5	6	
Vol.		1						1							
Subtotaal			14	13	14	12	6	5	4	12	8	9	5	8	
Totaal			181	194	195	213	191	176	184	215	156	195	221	193	

Misd. tegen de persoonlijke vrijheid

			2000	2013	2014	2015	2016	2017	2018	2019	2020	2021	2022	2023
Gijzeling	Vol.	1	1											



Misd. tegen de persoonlijke vrijheid

		2000	2013	2014	2015	2016	2017	2018	2019	2020	2021	2022	2023
	Pog.		1										
	Subtotaal	1	2										
Ontvoering van minderjarige of kwetsbaar persoon	Ouderlijke ontvoering	Vol.			1	1	1	1		2		1	1
		Pog.							1			1	1
	Andere ontvoering	Vol.	1								1	1	
		Pog.				2				1	1		
	Subtotaal		1	1	1	3	1	1	1	3	2	3	2
Vrijheidsberoving door particulier		Vol.	2	1			1	1		2	3	1	
		Pog.									1		
	Subtotaal		2	1			1	1		2	4	1	
	Totaal	2	5	1	1	3	2	2	1	5	6	4	2

Zedenmisdrijven

		2000	2013	2014	2015	2016	2017	2018	2019	2020	2021	2022	2023
Verkrachting zonder de dood tot gevolg	Slachtoffer <10j	Vol.	2		2		1		1			3	
	Slachtoffer 10j - 14j	Vol.	1		1	2		2	1	3		1	
		Pog.		1									
	Slachtoffer 14j - 16j	Vol.	2	1	1	1	1	1	3	2	1		
	Slachtoffer 16j - 18j	Vol.		1					1	1	1		
	Slachtoffer meerderjarig	Vol.	1	4	2	3	3	5	7	2	7	2	
		Pog.	1										
Slachtoffer leeftijd onbekend	Vol.					1							
Subtotaal		10	6	7	6	6	6	8	13	8	9	6	
Verkrachting met gevolg onbekend		Vol.			1	1			1				
	Subtotaal				1	1			1				
Verkrachting zonder de dood tot gevolg (nwSSW)	Slachtoffer <16j	Vol.										1	4
	Slachtoffer 16j - 18j	Vol.										1	2
	Slachtoffer meerderjarig	Vol.										3	6
	Subtotaal											5	12
Aanranding eerbaarheid met geweld / bedreiging	Slachtoffer < 16j	Vol.	1	1	1		1		1		2		
	Slachtoffer 16j - 18j	Vol.	1		1	1							
	Slachtoffer meerderjarig	Vol.	1	4	1	2	1	2	6	6	2	1	
	Subtotaal	3	4	1	3	3	2	2	7	6	4	1	



Zedenmisdrijven

			2000	2013	2014	2015	2016	2017	2018	2019	2020	2021	2022	2023
Aanranding eerbaarheid zonder geweld / bedreiging	Slachtoffer < 16j	Vol.	3	4	8	1	3	6	9	6	7	3	3	
		Pog.		3										
	Slachtoffer 16j - 18j	Vol.	1	1		1	1				1	3		
	Slachtoffer leeftijd onbekend	Vol.	1				1	1				1	1	
	Subtotaal		5	8	8	1	4	8	10	6	8	7	4	
Aanranding eerbaarheid niet nader bepaald	Vol.		6		1			1						
	Subtotaal		6		1			1						
Aantasting seksuele integrit. zonder dood (nwSSW)	Slachtoffer <16j	Vol.										1	6	11
	Slachtoffer 16j - 18j	Vol.											2	3
	Slachtoffer meerderjarig	Vol.											3	4
	Subtotaal											1	11	18
Kinderpornografie	Bezit	Vol.			1		4			1		2	1	
		Pog.		1										
	Verspreiding	Vol.			2		4		3	14	5	9	4	
	Toegang kinderporno via technologie	Vol.					11	2						
	Niet nader bepaald	Vol.		1	2									
	Subtotaal		2	5		19	2	3	15	5	11	5		
Pornografie	Vol.		1		1				1					
	Subtotaal		1		1				1					
Aanzetting tot ontucht	Slachtoffer minderjarig	Vol.		8	8	1	7	3	4	5	2	4	2	
	Leeftijd slachtoffer onbekend	Vol.										1		
	Reclame via ICT voor ontucht	Vol.									1	1		
	Andere reclame voor ontucht	Vol.	1			1						1		
	Subtotaal		1	8	8	2	7	3	4	5	3	7	2	
Uitbuiting van iemands ontucht	Slachtoffer minderjarig	Vol.		1										
		Pog.	1											
	Slachtoffer meerderjarig	Vol.							2	2		1		
	Subtotaal		1	1					2	2		1		
Openbare zedenschennis	Handelingen (exhibitionisme, enz.)	Vol.	4	1	3	2	4	2	2	1	11	41	40	
	Geschriften, afbeeldingen, voorwerpen	Vol.	2	45	45	31	32	37	36	29	1	1	1	
	Exhibitionisme (nwSSW)	Vol.												25
	Extreem pornograf. of gewelddadige inhoud (nwSSW)	Vol.												1
	Niet nader bepaald	Vol.										1		
	Subtotaal		6	46	48	33	36	39	38	30	12	43	41	26



Zedenmisdrijven

			2000	2013	2014	2015	2016	2017	2018	2019	2020	2021	2022	2023
Voyeurisme	Observatie/opname van naaktheid of intimiteit	Vol.						2	1	2	4	6	2	
	Verspreiding opname naaktheid of intimiteit	Vol.								4	4	2	4	
		Subtotaal						2	1	6	8	8	6	
Voyeurisme rechtstreeks (nwSSW)	Slachtoffer <16j	Vol.												1
	Slachtoffer 16j - 18j	Vol.												1
		Subtotaal												2
Voyeurisme via technisch/ander hulpmiddel (nwSSW)	Slachtoffer <16j	Vol.											1	2
	Slachtoffer meerderjarig	Vol.										1	1	2
		Subtotaal										1	2	4
Verspreiding van seksueel getinte inhoud (nwSSW)	Slachtoffer <16j	Vol.												2
	Slachtoffer 16j - 18j	Vol.											1	1
		Subtotaal											1	3
Versprei. seks. inhoud kwaad opzet/winst (nwSSW)	Slachtoffer <16j	Vol.												2
	Slachtoffer meerderjarig	Vol.											3	6
		Pog.												1
		Subtotaal											3	9
Grooming (contact via ICT met minderjarige < 16 j)		Vol.										1	1	
		Subtotaal										1	1	
Grooming online - met ICT (nwSSW)	Slachtoffer <16j	Vol.											1	
	Slachtoffer 16j - 18j	Vol.												1
		Subtotaal											1	1
Seks. uitbuiting minderjarigen-prostitutie (nwSSW)	Aanzetten plegen van ontucht/prostit. (nwSSW)	Vol.												2
		Subtotaal												2
Beelden seksueel misbruik minderjarigen (nwSSW)	Productie/verspreid. beelden seks. misbr. (nwSSW)	Vol.										1	1	1
	Bezitten/verwerven beelden seks. misbruik (nwSSW)	Vol.											1	5
	Toegang tot beelden seks. misbruik (nwSSW)	Vol.												1
		Subtotaal										1	2	7
		Totaal	33	75	79	46	76	63	69	85	50	94	91	84

Misdr. tegen andere morele waarden en gevoelens

			2000	2013	2014	2015	2016	2017	2018	2019	2020	2021	2022	2023
Belaging	Pesterij per telefoon (OLD)	Vol.	6											


Misdr. tegen andere morele waarden en gevoelens

			2000	2013	2014	2015	2016	2017	2018	2019	2020	2021	2022	2023
	Vol.		6	41	53	55	37	36	49	43	47	54	66	49
	Pog.				1			1						
	Subtotaal		12	41	54	55	37	37	49	43	47	54	66	49
Grafschennis	Vol.		2	2		2	2	2						
	Subtotaal		2	2		2	2	2						
Schending van het beroepsgeheim	Vol.					1		1		1	1		1	1
	Subtotaal					1		1		1	1		1	1
Schending van de eer	Laster en eerroof	Vol.	5	8	13	3	13	8	11	19	10	6	8	12
	Lasterlijke aangifte	Vol.		1	2	2			1	1	2			
	Lasterlijke aantijging	Vol.	2	1	2	1		1			1		1	
	Beledigingen (Wanbedrijf)	Vol.	9	12	8	6	6	5	3		6	2		
	Subtotaal		16	22	25	12	19	14	15	20	19	8	9	12
Persoonlijke levenssfeer	Heimelijke nachtelijke binnendringing	Vol.		1			1							
	Woonstschennis door particulier	Vol.	6	6	7	10	11	4	7	3	5	6	7	12
	Schending van het briefgeheim	Pog.						1						
		Vol.	1	1	1	1	1		1	2	1	3	1	
		Pog.						1						
	Subtotaal		7	8	8	11	13	6	8	5	6	9	8	12
Nachtlawaai	Vol.		9	13	9	4	4	4	3	1	4	3	3	
	Subtotaal		9	13	9	4	4	4	3	1	4	3	3	
Misbruik zwakheden personen	Vol.													1
	Pog.			1										
	Subtotaal			1										1
Privacy zeden: publicatie identiteit slachtoffer	Vol.									1	3		1	2
	Subtotaal									1	3		1	2
Cyberlokking (lokken van minderjarige via ICT)	Vol.							1		2	1	1		3
	Subtotaal							1		2	1	1		3
Bezetting andermans goed (kraken)	Binnendringen/bezetten/verblijven (niet bewoond)	Vol.								1		1	1	1
	Binnendringen/bezetten/verblijven (bewoond)	Vol.										2		1
	Subtotaal									1		3	1	2
	Totaal		46	87	96	85	75	65	75	74	81	78	89	82



Misdr. tegen het juridisch statuut van het kind

			2000	2013	2014	2015	2016	2017	2018	2019	2020	2021	2022	2023
Niet-afgeven van kinderen	Door de ouders	Vol.	1	1	1	1			1	2	1			
	Door persoon ermee belast	Vol.			1									
		Subtotaal	1	1	2	1			1	2	1			
		Totaal	1	1	2	1			1	2	1			

Diefstal en afpersing

			2000	2013	2014	2015	2016	2017	2018	2019	2020	2021	2022	2023	
Diefstal met vzo	Met geweld	Vol.	9	7	9	4	6	5	5	6	8	2	7	5	
		Pog.		1	2	2	1	2	3				2	1	
	Zonder geweld	Vol.	98	151	184	206	167	147	183	142	86	74	77	87	
		Pog.	28	81	100	104	79	73	100	100	61	59	51	45	
		Subtotaal	135	240	295	316	253	227	291	248	155	137	136	137	
Diefstal zonder vzo	Met geweld	Vol.	2	2	4	5	3	1	8	1	6	1	5	6	
		Pog.				2	1	1	1						
	Zonder geweld, Zakkenrollerij	Vol.	6	46	29	22	25	30	7	9	4	9	12	3	
		Pog.		1		1	1								
	Zonder geweld, Gebruiksdiefstal	Vol.	1	1	2	3	3	2	2	2					
		Pog.													
	Zonder geweld, Huisdiefstal	Vol.	10	12	12	17	12	8	9	9	6	5	6	11	2
		Pog.			1			1							
	Zonder geweld	Vol.	4												
		Onb.													
	Vol.	568	444	421	416	396	373	355	323	276	278	318	288		
	Pog.	5	14	6	8	8	17	10	8	13	11	17	14		
		Subtotaal	596	520	475	474	449	433	392	349	304	305	363	313	
Diefstal niet nader bepaald	Vol.	212	1		1	1	1	1				1	1		
	Pog.	77													
	Subtotaal	289	1		1	1	1	1				1	1		
Afpersing	Vol.	1	4	2	2	2	3	13	8	2	6	10	10		
	Pog.		4	3	5	5	3	11	4	1	4	5	3		
	Subtotaal	1	8	5	7	7	6	24	12	3	10	15	13		
Vervaardiging valse sleutels	Vol.		1												
	Subtotaal		1												
		Totaal	1.021	770	775	798	710	667	707	609	462	453	515	463	



Bedrog

		2000	2013	2014	2015	2016	2017	2018	2019	2020	2021	2022	2023
Witwassen	Vol.			1	1	2	2	1	3	8	22	13	16
	Pog.						1					1	
	Subtotaal			1	1	2	3	1	3	8	22	14	16
Heling	Gewone heling	Vol.	2	1	2	1	1	2	2				1
	Subtotaal		2	1	2	1	1	2	2				1
Flessentrekkerij	Brandstof / smeerolie	Vol.	1		1	1			2				
	Dranken en spijzen	Vol.	3	2	3	2	1	3	2	9	1		7
	Huurrijtuig	Vol.	5	3	3	2	2	2	5	3	1	4	1
	Logies	Vol.	11	4	4	3	4			2	1		4
	Niet nader bepaald	Vol.	5				1						
	Subtotaal		25	7	10	8	8	6	7	16	3	4	12
Private omkoping	Vol.					1							
	Subtotaal					1							
Verduistering en bedrieglijke vernietiging	Bedrieglijke verberging	Vol.	26	16	12	15	24	19	11	26	24	17	28
	Van geld, papieren, enz.	Vol.		1					1				1
	Van in beslag genomen voorwerpen	Vol.	1	2									
	Van roerende goederen van echtgenoten	Vol.			2								
	Niet nader bepaald	Vol.	1	1		2	1		2	1	1	1	
Subtotaal		28	20	14	17	24	20	12	28	25	18	28	12
Oplichting	Internetfraude	Vol.		21	38	38	46	43	47	62	107	112	96
		Pog.		9	8	8	9	2	6	6	7	6	4
	Oplichting zonder internet	Vol.	1	19	20	14	15	15	20	11	6	8	12
		Pog.		8	5	4	1	2	4		1	1	3
	Niet nader bepaald	Vol.	25										
		Pog.	4										
Subtotaal		30	57	71	64	71	62	77	79	121	127	115	100
Bedriegerij	Verkochte waren / geleverd werk	Vol.				1							
	Frauduleuze overdracht van facturen	Vol.	1										
	Subtotaal		1			1							
Misbruik van vertrouwen en verwante misd.	Misbruik van vertrouwen	Vol.	22	22	19	27	10	12	16	12	13	17	14
		Pog.	1										
	Misbruik van zwakheden	Vol.		1		2	1	1	2	3		2	2
	Subtotaal		23	19	29	11	13	18	15	13	17	16	18

**Bedrog**

			2000	2013	2014	2015	2016	2017	2018	2019	2020	2021	2022	2023
Misbruik van maatschappelijk vermogen	Door vennootschappen	Vol.						1						
		Subtotaal						1						
Misdr. ivm insolventie	Door de schuldenaar	Vol.												1
	Niet nader bepaald	Vol.	2	2										1
		Subtotaal	2	2										2
Bedrieglijk onvermogen		Vol.	1			1					1			
		Subtotaal	1			1					1			
Ongedekte cheques		Vol.	9		2						1			
		Subtotaal	9		2						1			
Totaal			121	110	119	121	118	107	117	143	172	188	185	167

Beschadigen van eigendom

			2000	2013	2014	2015	2016	2017	2018	2019	2020	2021	2022	2023	
Opzettelijke brandstichting	In een bewoonde plaats (bij dag)	Vol.	1	2	2					1				1	
		Pog.									1				
	In een bewoonde plaats (bij nacht)	Vol.		2		2		2	1	2	2		2	2	
		Pog.													
	In een andere plaats (bij dag)	Vol.	1	1	5	5	3	1	1	3	3	3	3	1	3
		Pog.				1									
	In een andere plaats (bij nacht)	Vol.	2	1	5	7		1		2	1	2	3	3	1
In een andere plaats (onbepaald tijdstip)	Vol.			3		1			4	1				1	
	Niet nader bepaald	Vol.	1												
		Subtotaal	5	6	16	14	4	4	2	12	8	5	6	8	
Opzettelijke vernieling door ontploffing	In een bewoonde plaats (bij nacht)	Pog.												1	
	In een andere plaats (bij nacht)	Vol.												1	
		Subtotaal												2	
Onopzettelijke brandstichting		Vol.	15	20	7	12	17	3	12	13	10	7	11	6	
		Subtotaal	15	20	7	12	17	3	12	13	10	7	11	6	
Vernieling, onbruikbaarmaking, beschadiging	Met vzo	Vol.	14	2	1	1	1							2	
	Niet nader bepaald	Vol.	26												
		Subtotaal	40	2	1	1	1							2	



Beschadigen van eigendom

		2000	2013	2014	2015	2016	2017	2018	2019	2020	2021	2022	2023
Vandalisme	Op voertuigen	Vol. 250	141	142	127	101	88	107	76	121	68	80	77
		Pog.		1									
	Op andere roerende goederen	Vol. 114	16	33	22	22	19	20	17	21	12	39	30
	Graffiti	Vol. 2	15	12	15	2	4	4	3	8	6	11	15
	Andere vernielingen op onroerende goederen	Vol. 119	111	102	83	63	57	46	58	33	51	52	58
		Pog.			1			1					
	Beschadiging van afsluiting	Vol. 15	8	4	9	11	15	16	17	10	20	7	7
	Subtotaal	500	291	295	256	199	183	194	171	193	157	189	187
	Totaal	560	319	319	283	221	190	208	196	211	169	208	203

Misdr. tegen de veiligheid van de staat

		2000	2013	2014	2015	2016	2017	2018	2019	2020	2021	2022	2023
Uitwendige staatsveiligheid	Vol.					1							
	Subtotaal					1							
Terrorisme	Terroristische groep	Vol.								1			
	Verspreiden boodschap die aanzet tot terrorisme	Vol.				1							
	Subtotaal					1				1			
	Totaal					2				1			

Misdr. tegen de openbare veiligheid

		2000	2013	2014	2015	2016	2017	2018	2019	2020	2021	2022	2023
Criminele organisatie	Vol.		2		1		1			1	4		
	Subtotaal		2		1		1			1	4		
Vereniging van misdadigers	Vol.		5	7	4	4	2	3	3			7	1
	Pog.									1			
	Subtotaal		5	7	4	4	2	3	3	1		7	1
Ontvluchting van gevangenen	Niet naleving elektronisch toezicht	Vol.		1	9	2	3	5	4			2	10
	Niet nader bepaald	Vol.	1										
	Subtotaal	1	1	9	9	2	3	5	4			2	10



Misd. tegen de openbare veiligheid

			2000	2013	2014	2015	2016	2017	2018	2019	2020	2021	2022	2023
Bedreigingen	Bedreiging met een aanslag	Vol.		2	2	2					6			
	Mondeling	Vol.	41	22	23	28	15	15	32	19	13	19	13	18
	Schriftelijk	Vol.	3	11	9	18	18	10	9	18	10	21	13	16
	Door gebaren, zinnebeelden	Vol.	9	3	13	15	9	8	7	6	6	4	14	14
	Bommelding	Vol.				2	1		4	5	5	4	5	5
	Niet nader bepaald	Vol.	3			1								
Subtotaal			56	38	47	66	43	33	52	48	40	48	45	53
Totaal			57	45	55	80	49	39	60	55	42	52	54	64

Misd. tegen gezag van de overheid

			2000	2013	2014	2015	2016	2017	2018	2019	2020	2021	2022	2023
Geweld tegen overheidspersonen		Vol.	2	1	2	1	1	1			1			
		Subtotaal	2	1	2	1	1	1			1			
Weerspannigheid	Gewapende weerspannigheid	Vol.	1		1	1	1			1	1	3		
	Ongewapende weerspannigheid	Vol.	15	8	10	14	10	11	11	13	11	12	13	9
	Niet nader bepaald	Vol.	1								1			
Subtotaal			17	8	11	15	11	11	11	14	13	15	13	9
Smaad		Vol.	6			9	3	5	1	8	17	7	11	11
		Subtotaal	6			9	3	5	1	8	17	7	11	11
Weigering medewerking (informatica en telecom)		Vol.										1		
		Subtotaal										1		
Andere misdrijven	Zegelverbreking	Vol.		1		1								
	Drukwerk zonder verantwoordelijke uitgever	Vol.	2											
		Subtotaal	2	1		1								
Totaal			27	10	13	26	15	17	12	22	31	23	24	20

Misd. tegen de openbare trouw

			2000	2013	2014	2015	2016	2017	2018	2019	2020	2021	2022	2023
Valsheid in geschriften	Schriftvervalsing	Vol.	12	7	11	8	7	6	8	10	11	4	7	7
		Pog.					1							
	Gebruik van valse en vervalste geschriften	Vol.	3	4	3	1	2	2	3	3			2	2
Subtotaal			15	11	14	9	9	9	11	13	11	4	9	9

Misd. tegen de openbare trouw

			2000	2013	2014	2015	2016	2017	2018	2019	2020	2021	2022	2023
Aanmatiging	Van ambten	Vol.	1	1		1	1	1	1	1				2
	Van naam	Vol.	4	5	5	11	12	17	21	18	8	13	19	
		Subtotaal	5	6	5	6	12	13	18	22	18	8	13	21
Namaking / Vervalsing	Namaking	Vol.	1	1						1				1
	Vervalsing	Vol.	3	1	1			1		2		1	1	
		Subtotaal	4	2	1	1		1	1	2		1	2	
Valse munt	Uitgifte	Vol.		1	3	1	5	1	3	1	1			
		Pog.	1											
	Niet nader bepaald	Vol.	5											
	Andere	Vol.	2		1				1				2	1
		Subtotaal	8	1	4	1	5	1	4	1	1		2	1
Valsheid voor het gerecht	Valse getuigenis	Vol.								1				
	Valse verklaringen	Vol.		1	1		1	2	1				1	
		Subtotaal		1	1		1	2	2				1	
		Totaal	32	20	25	18	26	24	36	39	32	12	26	33



Misd. tegen de familie

		2000	2013	2014	2015	2016	2017	2018	2019	2020	2021	2022	2023
Familieverlating	Vol.	4		1						2		1	4
	Subtotaal	4		1						2		1	4
Weigering recht op persoonlijk contact	Vol.	44	36	28	18	36	14	16	30	16	115	149	106
	Subtotaal	44	36	28	18	36	14	16	30	16	115	149	106
Niet betaling onderhoudsgeld	Vol.	17	3	2	4	3	2	3		2	3	4	1
	Subtotaal	17	3	2	4	3	2	3		2	3	4	1
Gedwongen huwelijk	Vol.												1
	Subtotaal												1
Niet nader bepaald	Vol.							1					
	Subtotaal							1					
	Totaal	65	39	31	22	39	16	20	30	20	118	154	112

Informaticacriminaliteit

		2000	2013	2014	2015	2016	2017	2018	2019	2020	2021	2022	2023
Hacking	Vol.		7	7	13	18	9	22	30	31	19	19	19
	Pog.			1	3			1		1			
	Subtotaal		7	8	16	18	9	23	30	32	19	19	19
Valsheid in informatica	Vol.		2		3	9	2	10	14	19	21	7	11
	Pog.					1			1			1	1
	Subtotaal		2		3	10	2	10	15	19	21	8	12
Informaticabedrog	Vol.		20	11	19	18	23	48	75	129	178	164	158
	Pog.		7	4	7	4	1	8	8	2	5	7	11
	Subtotaal		27	15	26	22	24	56	83	131	183	171	169
Sabotage	Vol.		2	3	8	4	5	13	15	4	3	5	1
	Pog.				1			1					
	Subtotaal		2	3	9	4	5	14	15	4	3	5	1
	Totaal		38	26	54	54	40	103	143	186	226	203	201

Onwettige uitoefening van het openbaar gezag

		2000	2013	2014	2015	2016	2017	2018	2019	2020	2021	2022	2023
Vrijheidsberoving door ambtenaar	Vol.			1									



Onwettige uitoefening van het openbaar gezag

		2000	2013	2014	2015	2016	2017	2018	2019	2020	2021	2022	2023
	Subtotaal			1									
Daden van willekeur	Vol.									2			
	Subtotaal									2			
Schenden van communicatie door ambtenaar	Vol.									1			
	Subtotaal									1			
	Totaal			1						3			

Huisjesmelkerij

		2000	2013	2014	2015	2016	2017	2018	2019	2020	2021	2022	2023
Zonder vzo	Vol.		1										
	Subtotaal		1										
	Totaal		1										

Mensenhandel

		2000	2013	2014	2015	2016	2017	2018	2019	2020	2021	2022	2023
Seksuele uitbuiting	Vol.				1					1	1		
	Subtotaal				1					1	1		
Economische uitbuiting	Vol.								1	1	1		
	Subtotaal								1	1	1		
Gedwongen misdaden of wanbedrijven	Vol.		1										1
	Subtotaal		1										1
	Totaal		1		1				1	2	2		1

Andere inbreuken Strafwetboek

		2000	2013	2014	2015	2016	2017	2018	2019	2020	2021	2022	2023
	Vol.			2	3	1	1	1	2	1			
	Subtotaal			2	3	1	1	1	2	1			
	Totaal			2	3	1	1	1	2	1			

Overtreding Strafwetboek

		2000	2013	2014	2015	2016	2017	2018	2019	2020	2021	2022	2023
Beledigingen (Overtreding)	Vol.	13											
	Subtotaal	13											



Overtreding Strafwetboek

		2000	2013	2014	2015	2016	2017	2018	2019	2020	2021	2022	2023
Ombrenging van dieren (Overtreding)	Vol.	2											
	Subtotaal	2											
Andere overtredingen SWB	Vol.	26	4	3	3	2			1				
	Subtotaal	26	4	3	3	2			1				
	Totaal	41	4	3	3	2			1				

POLITIËLE CRIMINALITEITSSTATISTIEKEN

PLEEGPLAATS: POLITIEZONE

PZ BREDENE/DE HAAN

***Bijlage II: Detailrapport per misdrijfcategorie
Bijzondere Wetten***



PZ BREDENE/DE HAAN

Inbreuk bijzondere wetgeving

Drugs

			2000	2013	2014	2015	2016	2017	2018	2019	2020	2021	2022	2023
Bezit		Vol.	42	35	33	35	30	46	51	82	103	77	102	85
		Subtotaal	42	35	33	35	30	46	51	82	103	77	102	85
Gebruik	Gebruik in groep	Vol.	10											
	Individueel gebruik	Vol.	19											
	Gebruik vergemakkelijken	Vol.		1	3	1	2	1	3	13	7	3	2	5
	Aanzetten tot gebruik	Vol.			3		1		1	2	1		1	
	Wanorde, schandaal of gevaar in openbare ruimte	Vol.				2	4	7	10	10	12	7	4	7
		Subtotaal	29	1	6	3	7	8	14	25	20	10	7	12
In- en uitvoer		Vol.	8		4		1	5	4	1	1			
		Subtotaal	8		4		1	5	4	1	1			
Fabricatie		Vol.		5	3	1		4	2	6	6	1	2	2
		Pog.											1	
		Subtotaal		5	3	1		4	2	6	6	1	3	2
Handel		Vol.	11	16	13	10	11	14	21	31	20	20	19	12
		Subtotaal	11	16	13	10	11	14	21	31	20	20	19	12
Andere		Vol.		8	8	3	4	3		1	4	1	3	
		Subtotaal		8	8	3	4	3		1	4	1	3	
		Totaal	90	65	67	52	53	80	92	146	154	109	134	111


Vreemdelingenwetgeving

			2000	2013	2014	2015	2016	2017	2018	2019	2020	2021	2022	2023
Illegale transmigratie	Schijnhuwelijk zonder beloning/dwang	Vol.		15	11	9	7	8	3	4	1		3	2
	Schijn-wettelijk samenwonen zonder beloning/dwang	Vol.						3	1	4	3		5	5
	Toegang tot het grondgebied	Vol.	11	5	5	2	3	3		10	3	4	6	3
	Verblijf	Vol.	2	30	20	24	39	27	41	34	30	16	23	32
	Niet dragen van identiteits- of reisdocumenten	Vol.							1	1				
	Inschrijving in vreemdelingenregister	Vol.		5	2	1	4	8	3	2	2	4	2	11
	Subtotaal		13	55	38	36	53	49	49	55	39	24	39	53
Mensensmokkel	Vol.		1					1			1	1	2	2
	Subtotaal		1	1				1			1	1	2	2
Niet nader bepaald	Vol.	1												
	Subtotaal	1	1											
	Totaal	14	14	56	38	36	53	50	49	55	40	25	41	55



Milieu

			2000	2013	2014	2015	2016	2017	2018	2019	2020	2021	2022	2023
Afvstoffen	Afvaltransport	Vol.								2				
	Afval door beroepspersoon	Vol.		1	1		1	1	1	1				1
	Afval door particulier	Vol.		7	6	4	4	6	3	5	1	3	3	3
	Afval door onbepaald persoon	Vol.	14											
	Niet nader bepaald	Vol.	1											
		Subtotaal	15	8	7	4	5	7	4	8	1	3	3	4
Vuurwerk		Vol.												1
		Subtotaal												1
Andere dan afval	Stedenbouw	Vol.	9	10	10	3	4	6	4	2	2	1	1	
		Pog.	1											
	Milieuvergunning	Vol.				1				1	1			
	Geluidshinder	Vol.			1	1								
	Waterverontreiniging	Vol.	1	1		1				1				
	Luchtverontreiniging	Vol.									1			
	Andere leefmilieuhinder	Vol.	2		1									
		Subtotaal	13	11	11	5	7	6	4	3	4	2	1	
Biodiversiteit / Fauna en flora	Dierenwelzijn	Vol.	13	2	5	3	2	3	4	6	6	9	8	7
	Natuurbescherming	Vol.	10	1	2	1			1		7	4		2
	Vergunning / erkenning dieren	Vol.										1		
	Vernietiging van dieren	Vol.	1		1	2	1				1			1
		Subtotaal	24	3	8	6	3	3	5	6	14	14	8	10
Niet nader bepaald		Vol.	1											
		Subtotaal	1											
		Totaal	53	22	26	15	15	16	13	17	19	19	12	15



Wapens en springstoffen

			2000	2013	2014	2015	2016	2017	2018	2019	2020	2021	2022	2023
Illegaal bezit	Vuurwapen	Vol.		3	4	4	23	2		1	6	4	9	5
	Blank wapen of niet-vuurwapen	Vol.		8	8	8	7	13	16	8	13	8	7	5
	Munitie	Vol.			3	1				1	1	1	3	1
	Niet nader bepaald	Vol.	13			1								
		Pog.	1											
	Subtotaal		14	11	15	14	30	15	16	10	20	13	19	11
Illegale dracht / vervoer	Vuurwapen	Vol.		2	4					1	1			2
	Blank wapen of niet-vuurwapen	Vol.		6	12	13	23	11	18	24	17	23	15	7
	Munitie	Vol.			1									
	Niet nader bepaald	Vol.	7	1						1				1
		Subtotaal	7	7	9	17	13	23	11	18	26	18	23	15
Illegale handel	Vuurwapen	Vol.	1				1							
	Blank wapen of niet-vuurwapen	Vol.		1									1	
		Subtotaal	1	1			1						1	
Illegale vervaardiging / herstelling	Blank wapen of niet-vuurwapen	Vol.									1			
		Subtotaal									1			
Springstoffen		Vol.	1											
		Subtotaal	1											
Andere	Veiligheidsmaatregelen	Vol.												1
	Opslag	Vol.												2
	Invoer / uitvoer / doorvoer voor militair gebruik	Vol.											1	
	Niet nader bepaald	Vol.	7											
		Subtotaal	7											1
	Totaal		30	21	32	27	54	26	34	36	39	36	36	24


Bescherming personen

			2000	2013	2014	2015	2016	2017	2018	2019	2020	2021	2022	2023
Discriminatie	Racisme en xenofobie	Vol.	5	1						1	5	2	1	2
	Op grond van seksuele geaardheid (homofobie)	Vol.				2						1		
	Andere discriminatie	Vol.									1			
		Subtotaal	5	1		2					1	6	3	1
Auteursrechten		Vol.				1								
		Subtotaal				1								
Bescherming privé-leven		Vol.	11	2	1	2	2	1	1	2			1	
		Subtotaal	11	2	1	2	2	1	1	2			1	
Bewakingscamera's		Vol.										3		
		Subtotaal										3		
Portretrecht		Vol.				1	2	2	2	2		2	1	1
		Subtotaal				1	2	2	2	2		2	1	1
Andere		Vol.	4						1					
		Subtotaal	4						1					
		Totaal	20	3	1	6	4	3	4	5	6	9	2	3



Hormonen en doping

		2000	2013	2014	2015	2016	2017	2018	2019	2020	2021	2022	2023
Bezit	Vol.			1		1	1	2					1
	Subtotaal			1		1	1	2					1
Gebruik	Vol.			1				1					
	Subtotaal			1				1					
Aanmaak en distributie	Vol.							1					
	Subtotaal							1					
Niet nader bepaald	Vol.		1					1	1				
	Subtotaal		1					1	1				
	Totaal		1	2		1	1	5	1				1

Jeugdbescherming

		2000	2013	2014	2015	2016	2017	2018	2019	2020	2021	2022	2023
Wet op de leerplicht	Vol.	2	1	3	3	1	1				4	2	1
	Subtotaal	2	1	3	3	1	1				4	2	1
Wet op de jeugdbescherming	Vol.	3	46	44	80	81	59	70	53	52	55	67	59
	Subtotaal	3	46	44	80	81	59	70	53	52	55	67	59
Niet nader bepaald	Vol.	1					1				2		
	Subtotaal	1					1				2		
	Totaal	6	47	47	83	82	61	70	53	52	61	69	60



Sociaal strafwetboek

		2000	2013	2014	2015	2016	2017	2018	2019	2020	2021	2022	2023
Belaging op het werk	Vol.		1	1		1							
	Subtotaal		1	1		1							
Illegale arbeid	Vol.	1					1						
	Subtotaal	1					1						
Sociale fraude inzake bijdragen (zwartwerk)	Vol.								2	1			
	Subtotaal								2	1			
Sociale zekerheid	Vol.					1							
	Subtotaal					1							
Misdr. tegen openbare trouw in sociaal strafrecht	Vol.		1	2	1				2		2	1	
	Subtotaal		1	2	1				2		2	1	
Oplichting in sociaal strafrecht	Vol.		1		1		1	5	3	1		2	1
	Subtotaal		1		1		1	5	3	1		2	1
Andere	Vol.					1	1		2				
	Subtotaal					1	1		2				
	Totaal	1	3	3	2	3	3	5	9	2	2	3	1

Dronkenschap en alcohol

		2000	2013	2014	2015	2016	2017	2018	2019	2020	2021	2022	2023
Openbare dronkenschap	Vol.	28	80	93	79	110	107	126	107	93	108	146	152
	Pog.			1									
	Subtotaal	28	80	94	79	110	107	126	107	93	108	146	152
Andere	Vol.	1											
	Subtotaal	1											
	Totaal	29	80	94	79	110	107	126	107	93	108	146	152

Bevolkingsregister

		2000	2013	2014	2015	2016	2017	2018	2019	2020	2021	2022	2023
	Vol.	62	78	83	118	108	95	83	80	66	87	65	73
	Subtotaal	62	78	83	118	108	95	83	80	66	87	65	73
	Totaal	62	78	83	118	108	95	83	80	66	87	65	73



Identiteitskaart

		2000	2013	2014	2015	2016	2017	2018	2019	2020	2021	2022	2023
Niet in bezit	Vol.	3							2			3	
	Subtotaal	3							2			3	
Weigeren te vertonen	Vol.	1					2						
	Subtotaal	1					2						
Niet nader bepaald	Vol.		15	4	2		1						
	Subtotaal		15	4	2		1						
Andere	Vol.	1							1				
	Subtotaal	1							1				
	Totaal	5	15	4	2		3		3			3	

Volksgezondheid

		2000	2013	2014	2015	2016	2017	2018	2019	2020	2021	2022	2023
Rookverbod	Vol.		1			1							
	Subtotaal		1			1							
Voedingswaren	Vol.		1										
	Subtotaal		1										
Uitoefening diergeneeskunde	Vol.							1					
	Subtotaal							1					
Weigering of verzuim naleving maatregelen	Vol.									498	135	5	
	Subtotaal									498	135	5	
Niet nader bepaald	Vol.									4	1		
	Subtotaal									4	1		
Andere	Vol.			1					1	28	3		
	Subtotaal			1					1	28	3		
	Totaal		2	1		1		1	1	530	139	5	



Arbeid

		2000	2013	2014	2015	2016	2017	2018	2019	2020	2021	2022	2023
Algemeen reglement arbeidsbescherming	Vol.	1						1		1			
	Subtotaal	1						1		1			
Ambulante handel	Vol.	8	2	1	1		1		1	1			
	Subtotaal	8	2	1	1		1		1	1			
Inbreuk maatregel beroepsverbod	Vol.							1					
	Subtotaal							1					
Sociale fraude inzake bijdragen (zwartwerk)	Vol.									1			
	Subtotaal									1			
Buitenlandse werknemers of zelfstandigen	Vol.							1					
	Subtotaal							1					
Niet nader bepaald	Vol.						2						
	Subtotaal						2						
	Totaal	9	2	1	1		3	3	1	3			

Bescherming van de openbare inkomsten

		2000	2013	2014	2015	2016	2017	2018	2019	2020	2021	2022	2023
Verkeersbelasting / BIV	Vol.						4	8					
	Subtotaal						4	8					
Sociale fraude inzake uitkeringen	Vol.											1	
	Subtotaal											1	
BTW-fraude	Vol.	1				1				1			
	Subtotaal	1				1				1			
Fiscale fraude - inkomstenbelastingen	Vol.												1
	Subtotaal												1
Niet nader bepaald	Vol.	2											
	Subtotaal	2											
	Totaal	3				1	4	8		1		1	1

Economische wetgeving

		2000	2013	2014	2015	2016	2017	2018	2019	2020	2021	2022	2023
Vennootschappen	Vol.					1	1	1					
	Subtotaal					1	1	1					
Andere	Vol.				1	3							
	Subtotaal				1	3							
	Totaal				1	4	1	1					

Handelspraktijken

		2000	2013	2014	2015	2016	2017	2018	2019	2020	2021	2022	2023
Marktpraktijken en consumentenbescherming	Vol.	8											
	Subtotaal	8											
Handelsregister	Vol.							1					1
	Subtotaal							1					1
Niet nader bepaald	Vol.						1						
	Subtotaal						1						
Andere	Vol.	1											
	Subtotaal	1											
	Totaal	9					1	1					1


Andere bijzondere wetten

		2000	2013	2014	2015	2016	2017	2018	2019	2020	2021	2022	2023
Vervoer	Vol.	1	1	4	13	1	3	1				1	
	Subtotaal	1	1	4	13	1	3	1				1	
Loterijen en kansspelen	Vol.										1		
	Subtotaal										1		
Energie	Vol.								1				
	Subtotaal								1				
Onopzettelijke beschadiging kabels telecomnetwerk	Vol.			3	3	6	7	9	11	8	10	8	10
	Subtotaal			3	3	6	7	9	11	8	10	8	10
Inbreuken Wet politie spoorwegen	Vol.					1				1			
	Subtotaal					1				1			
Gerecht. reorganisatie/continuïteit ondernemingen	Vol.												1
	Subtotaal												1
Elektronische communicatiemiddelen	Vol.									10	7	7	6
	Subtotaal									10	7	7	6
Andere	Vol.	7	1	1					2	3	2		
	Subtotaal	7	1	1					2	3	2		
	Totaal	8	2	8	16	8	10	10	14	22	20	16	17

POLITIËLE CRIMINALITEITSSTATISTIEKEN

PLEEGPLAATS: POLITIEZONE

PZ BREDENE/DE HAAN

*Bijlage III: Detailrapport
Criminele Figuren / Fenomenen*



PZ BREDENE/DE HAAN

CF Diefstal vervoermiddel

		2000	2013	2014	2015	2016	2017	2018	2019	2020	2021	2022	2023
Autodiefstal	Vol.	27	2	9	10	9	8	6	7	4	3	2	2
	Pog.	8	2	1	3	4	2				1		
	Totaal	35	4	10	13	13	10	6	7	4	4	2	2
Motodiefstal	Vol.	3	3		2	2	1			1	1	1	
	Totaal	3	3		2	2	1			1	1	1	
Carjacking	Vol.				1		1						
	Pog.						1						
	Totaal				1		2						
Garagediefstal	Vol.				1								
	Totaal				1								
Bromfietsdiefstal	Vol.	23	9	16	18	12	7	2	4	2	6	3	9
	Pog.									1			
	Totaal	23	9	16	18	12	7	2	4	3	6	3	9
Fietsdiefstal	Onb.	4											
	Vol.	196	141	174	156	138	161	98	99	85	75	86	101
	Pog.	3	2	1	1		1	2	1	1	1		
	Totaal	203	143	175	157	138	162	100	100	86	76	86	101



CF Inbraak

		2000	2013	2014	2015	2016	2017	2018	2019	2020	2021	2022	2023
Woninginbraak	Vol.	66	53	55	82	38	46	51	68	28	28	29	27
	Pog.	44	41	46	54	30	30	52	59	27	15	27	20
	Totaal	110	94	101	136	68	76	103	127	55	43	56	47
Inbraak in bedrijf of handelszaak	Vol.	58	22	17	30	12	8	21	9	9	6	3	5
	Pog.	15	10	15	8	11	10	10	5	2	3	2	3
	Totaal	73	32	32	38	23	18	31	14	11	9	5	8
Inbraak in openbare of overheidsinstelling	Vol.	8	4	6	9	5	5	1	5	4	2	2	2
	Pog.	2	2	5	2	4	4	6	5	1		2	1
	Totaal	10	6	11	11	9	9	7	10	5	2	4	3
Ramkraak	Vol.				1								
	Totaal				1								
Inbraak in gebouw (totaal)	Vol.	131	78	77	121	55	59	73	82	41	36	34	34
	Pog.	61	52	66	63	45	44	66	69	30	18	31	24
	Totaal	192	130	143	184	100	103	139	151	71	54	65	58

CF Diefstal andere

		2000	2013	2014	2015	2016	2017	2018	2019	2020	2021	2022	2023
Diefstal gewapenderhand	Vol.	1	1	3	2	3	1	1	3	3	1	3	1
	Pog.	1	2	1	1	1		3	1				
	Totaal	2	3	4	3	4	1	4	4	3	1	3	1
Diefstal met geweld zonder wapen	Vol.	15	12	13	10	7	10	18	8	13	7	18	18
	Pog.	2	5	5	5	4	6	7	1	1	6	6	2
	Totaal	17	17	18	15	11	16	25	9	14	13	24	20
Diefstal uit of aan voertuig	Vol.	116	78	65	77	81	99	103	54	44	47	58	34
	Pog.	23	16	16	7	10	16	9	12	10	41	18	13
	Totaal	139	94	81	84	91	115	112	66	54	88	76	47



CF Diefstal andere

		2000	2013	2014	2015	2016	2017	2018	2019	2020	2021	2022	2023
Diefstal van wapens en explosieven	Vol.	4	2	2	3	2	1	3	6	1	2	3	3
	Pog.								1				
	Totaal	4	2	2	3	2	1	3	7	1	2	3	3
Steaming	Vol.					1		1					
	Pog.				1								
	Totaal				1	1		1					
Handtasroof	Vol.	3	1	1								1	
	Pog.												
	Totaal	3	1	1								1	
Grijpdiefstal	Vol.	6	2	2	1	2	4	9	3	4	3	3	4
	Pog.		1			1							
	Totaal	6	3	2	1	3	4	9	3	4	3	3	4
Zakkenrollerij	Vol.	12	47	29	23	26	30	8	9	4	9	12	4
	Pog.		1		1	1							
	Totaal	12	48	29	24	27	30	8	9	4	9	12	4
Winkeldiefstal	Vol.	17	34	54	39	48	40	65	40	45	70	57	53
	Pog.	1	3	1	1	3	3	3		2		2	3
	Totaal	18	37	55	40	51	43	68	40	47	70	59	56
Diefstal met list	Vol.	8	12	11	16	32	25	23	22	11	8	8	13
	Pog.	2	5	2	4	3	3	3	4	1	2	2	3
	Totaal	10	17	13	20	35	28	26	26	12	10	10	16
Metaaldiefstal	Vol.	1	8	4	4	3	3		3		1	2	3
	Pog.												
	Totaal	1	8	4	4	3	3		3		1	2	3
Werfdiefstal	Vol.	6	8	7	1	6	4	4	4	5	2	2	4
	Pog.	1		1					2				1
	Totaal	7	8	8	1	6	4	4	6	5	2	2	5



CF Diefstal andere

		2000	2013	2014	2015	2016	2017	2018	2019	2020	2021	2022	2023
Home-invasie	Vol.		1	1			2	2	1	1		1	1
	Pog.		1										
	Totaal		2	1			2	2	1	1		1	1
Dierendiefstal	Vol.	2	1				1			2	4		1
	Totaal	2	1				1			2	4		1
Ladingdiefstal	Vol.				1						1		
	Pog.												1
	Totaal				1						1		1

ICT-criminaliteit

		2000	2013	2014	2015	2016	2017	2018	2019	2020	2021	2022	2023
Betaalkaartfraude	Vol.	1	12	6	9	13	7	9	11	17	14	19	13
	Pog.		3		2	1		1			1	3	
	Totaal	1	15	6	11	14	7	10	11	17	15	22	13
Phishing	Vol.		1	1		1	5	15	17	70	70	53	56
	Pog.			1	2	1	1	3	2		2		3
	Totaal		1	2	2	2	6	18	19	70	72	53	59
Ransomware	Vol.					1					2	1	
	Pog.							1					
	Totaal					1		1			2	1	
Shouldersurfing	Vol.		3		1		1	1				1	1
	Pog.		2									3	
	Totaal		5		1		1	1				4	1
Skimming	Vol.					1			1	1		1	1
	Totaal					1			1	1		1	1



CF Andere

		2000	2013	2014	2015	2016	2017	2018	2019	2020	2021	2022	2023
Geweld tegen beroepen van algemeen belang	Vol.	6	6	8	3	8	7	5	2	6	5	4	4
	Totaal	6	6	8	3	8	7	5	2	6	5	4	4
Groepsverkrachting	Vol.									1			
	Totaal									1			
Graffiti	Vol.	2	15	12	15	2	4	4	3	8	6	11	15
	Totaal	2	15	12	15	2	4	4	3	8	6	11	15
Beschadiging van auto	Vol.	21	133	139	124	97	83	104	71	119	62	78	71
	Totaal	21	133	139	124	97	83	104	71	119	62	78	71
Steekpartij	Vol.		1	1	1		1	1		1	1	2	1
	Pog.	1				2					3	1	1
	Totaal	1	1	1	1	2	1	1		1	4	3	2

FE Intrafamiliaal geweld (IFG)

		2000	2013	2014	2015	2016	2017	2018	2019	2020	2021	2022	2023
IFG: fysiek, binnen het koppel	Vol.	19	48	65	77	65	54	58	74	54	56	72	55
	Pog.				1				1	1	1	1	
	Totaal	19	48	65	78	65	54	58	75	55	57	73	55
IFG: fysiek, tegen afstammelingen	Vol.	1	6	9	9	13	8	11	8	9	9	17	5
	Pog.								1			1	1
	Totaal	1	6	9	9	13	8	11	9	9	9	18	6
IFG: fysiek, tegen andere leden	Vol.	32	7	10	10	15	7	16	17	11	21	15	15
	Pog.												1
	Totaal	32	7	10	10	15	7	16	17	11	21	15	16
IFG: seksueel, binnen het koppel	Vol.			2	1				1	1	1		1
	Totaal			2	1				1	1	1		1
IFG: seksueel, tegen afstammelingen	Vol.	3	1	1	1		2	4	7		1		



FE Intrafamiliaal geweld (IFG)

		2000	2013	2014	2015	2016	2017	2018	2019	2020	2021	2022	2023
	Totaal	3	1	1	1		2	4	7		1		
IFG: seksueel, tegen andere leden	Vol.			1			1						
	Totaal			1			1						
IFG: psychisch, binnen het koppel	Vol.	45	48	36	33	51	25	31	43	29	139	172	123
	Totaal	45	48	36	33	51	25	31	43	29	139	172	123
IFG: psychisch, tegen afstammelingen	Vol.			2	4	10	2	3	8	12	13	9	12
	Totaal			2	4	10	2	3	8	12	13	9	12
IFG: psychisch, tegen andere leden	Vol.		4		3	10	3	9	5	2	9	5	6
	Totaal		4		3	10	3	9	5	2	9	5	6
IFG: economisch, binnen het koppel	Vol.		6	6	12	3	3	12	11	11	11	7	9
	Totaal		6	6	12	3	3	12	11	11	11	7	9
IFG: economisch, tegen afstammelingen	Vol.	1							1	1			1
	Pog.	1											
	Totaal	2							1	1			1
IFG: economisch, tegen andere leden	Vol.	22	6	5	6	5	3	8	5	10	3	8	7
	Totaal	22	6	5	6	5	3	8	5	10	3	8	7

FE Hormonen en doping

		2000	2013	2014	2015	2016	2017	2018	2019	2020	2021	2022	2023
Humane doping	Vol.		1	1		1	1	4	1			1	1
	Totaal		1	1		1	1	4	1			1	1



FE Drugs

		2000	2013	2014	2015	2016	2017	2018	2019	2020	2021	2022	2023
Verkoop van cocaïne	Vol.			2	1	1		2	5	3	2	3	1
	Totaal			2	1	1		2	5	3	2	3	1
Import-export van cocaïne	Vol.			2									
	Totaal			2									
Productie van synthetische drugs	Vol.							1					
	Totaal							1					
Verkoop van synthetische drugs	Vol.		7	3	3	1	2	3	2	1	4	4	2
	Totaal		7	3	3	1	2	3	2	1	4	4	2
Productie van cannabis (teelt)	Vol.		2	2	1		3		4	2	1	2	2
	Totaal		2	2	1		3		4	2	1	2	2
Verkoop van cannabis in grote hoeveelheid	Vol.					1	1				1	3	
	Totaal					1	1				1	3	
Import-export van heroïne	Vol.							1	1				
	Totaal							1	1				
Verkoop-handel van heroïne	Vol.			1	1		1	1	1	2	2	2	
	Totaal			1	1		1	1	1	2	2	2	

FE Wapenzwandel

		2000	2013	2014	2015	2016	2017	2018	2019	2020	2021	2022	2023
Handel en productie van vuurwapen	Vol.	1				1						1	
	Totaal	1				1						1	
Handel en productie van niet-vuurwapen	Vol.		1							1		1	
	Totaal		1							1		1	



FE Mensenhandel

		2000	2013	2014	2015	2016	2017	2018	2019	2020	2021	2022	2023
Mensenhandel - economische uitbuiting	Vol.								1	1	1		
	Totaal								1	1	1		
Mensenhandel - seksuele uitbuiting	Vol.		1		1			1	2	1	2		2
	Pog.	1											
	Totaal	1	1		1			1	2	1	2		2

FE Geweld in de publieke ruimte

		2000	2013	2014	2015	2016	2017	2018	2019	2020	2021	2022	2023
Fysiek geweld (openbaar vervoer)	Vol.		3	3	3	3	1	3	7	3	3	2	6
	Pog.				1								
	Totaal		3	3	4	3	1	3	7	3	3	2	6
Fysiek geweld (openbare weg)	Vol.	48	48	43	55	40	46	33	40	39	61	50	40
	Pog.	1	2	1		2				2	3	3	
	Totaal	49	50	44	55	42	46	33	40	41	64	53	40
Fysiek geweld (andere openbare plaats)	Vol.	5	2	5	7	7	3	9	4	9	7	15	6
	Totaal	5	2	5	7	7	3	9	4	9	7	15	6
Fysiek geweld (publiek toegankelijke plaats)	Vol.	34	28	24	27	25	26	32	26	34	21	31	34
	Pog.	1				1	1				1		
	Totaal	35	28	24	27	26	27	32	26	34	22	31	34
Seksueel geweld (openbaar vervoer)	Vol.			1	1	1					1	1	
	Totaal			1	1	1					1	1	
Seksueel geweld (openbare weg)	Vol.	2	3	5	6	3	3		3	5	3	6	1
	Pog.		2										
	Totaal	2	5	5	6	3	3		3	5	3	6	1
Seksueel geweld (andere openbare plaats)	Vol.	6	42	41	27	27	35	40	29	10	43	43	30
	Pog.	1	1										



FE Geweld in de publieke ruimte

		2000	2013	2014	2015	2016	2017	2018	2019	2020	2021	2022	2023
	Totaal	7	43	41	27	27	35	40	29	10	43	43	30
Seksueel geweld (publiek toegankelijke plaats)	Vol.	11	4	4	5	3	5	4	5	7	8	4	7
	Pog.			1									
	Totaal	11	4	5	5	3	5	4	5	7	8	4	7
Psychisch geweld (openbaar vervoer)	Vol.	1	2	1		1	3	1	1			1	2
	Totaal	1	2	1		1	3	1	1			1	2
Psychisch geweld (openbare weg)	Vol.	34	17	36	44	22	31	18	23	31	25	33	32
	Pog.						2						
	Totaal	34	17	36	44	22	33	18	23	31	25	33	32
Psychisch geweld (andere openbare plaats)	Vol.	5	5	3	7	6	7	7	3	8	9	12	15
	Totaal	5	5	3	7	6	7	7	3	8	9	12	15
Psychisch geweld (publiek toegankelijke plaats)	Vol.	16	14	10	20	9	13	14	12	13	14	18	8
	Pog.			1									
	Totaal	16	14	11	20	9	13	14	12	13	14	18	8
Diefstal gewapenderhand (openbare weg)	Vol.	1			1	2							2
	Pog.	1	1		1			1					
	Totaal	2	1		2	2		1					2
Diefstal gewapenderhand (andere openbare plaats)	Vol.								1	1			
	Totaal								1	1			
Diefstal gewapenderhand (publiek toegank. plaats)	Vol.		1	2	1		1			1			
	Pog.					1		1	1				
	Totaal		1	2	1	1	1	1	1	1			
Diefstal geweld zonder wapen (openbaar vervoer)	Vol.	1		1			1	1		1			
	Pog.					1							
	Totaal	1		1		1	1	1		1			



FE Geweld in de publieke ruimte

		2000	2013	2014	2015	2016	2017	2018	2019	2020	2021	2022	2023
Diefstal geweld zonder wapen (openbare weg)	Vol.	3	3	4	5	2		6	2	6		1	3
	Pog.	1	3		1	1	2	1					
	Totaal	4	6	4	6	3	2	7	2	6		1	3
Diefstal geweld zonder wapen (and. openb. plaats)	Vol.		2	1		1					2	4	5
	Pog.			1	1			1			1		1
	Totaal		2	2	1	1		1			3	4	6
Diefstal geweld zonder wapen (pub. toegank. pl.)	Vol.	6	1	4	4	1	4	5		2	2	4	3
	Pog.	1					2	2			1		
	Totaal	7	1	4	4	1	6	7		2	3	4	3

FE Andere

		2000	2013	2014	2015	2016	2017	2018	2019	2020	2021	2022	2023
Nepagenten	Vol.							1					1
	Pog.		2										
	Totaal		2					1					1
Terrorisme, extremisme en radicalisme	Vol.					1	1		1	2		1	
	Totaal					1	1		1	2		1	
Cyberbelaging	Vol.	6	21	40	50	38	36	38	31	18	29	34	25
	Totaal	6	21	40	50	38	36	38	31	18	29	34	25
Identiteitsfraude	Vol.	8	12	15	22	22	26	29	50	74	39	34	65
	Pog.		2	2	1	3	2	4	3	1		1	1
	Totaal	8	14	17	23	25	28	33	53	75	39	35	66

POLITIËLE CRIMINALITEITSSTATISTIEKEN

PLEEGPLAATS: POLITIEZONE

PZ BREDENE/DE HAAN

***Bijlage IV: Geregistreeerde feiten
Geen Misdrijf***



PZ BREDENE/DE HAAN

Niet-crimineel feit

Ziekte / overlijden / vermist

	2000	2013	2014	2015	2016	2017	2018	2019	2020	2021	2022	2023
Zelfmoord	9	19	19	15	11	5	6	9	5	9	6	1
Ziek persoon	4	17	25	20	12	11	13	13	12	13	8	8
Verdacht overlijden	6	8	7	3	9	6	5	12	5	8	4	10
Natuurlijk overlijden	3	4	14	9		1		1	1		3	
Vermist persoon (verdwijning)	26	13	21	8	15	11	13	14	10	15	14	14
Ongeval (exclusief verkeer)	1	13	12	7	5	6	8		5	2	2	3
Niet-geïdentificeerd lijk			1		1					1		
Totaal	49	74	99	62	53	40	45	49	38	48	37	36

Oproepen

	2000	2013	2014	2015	2016	2017	2018	2019	2020	2021	2022	2023
Alarm	4							1				
Oproepen		1	1	4	3		2	4	6	1	1	
Totaal	4	1	1	4	3		2	5	6	1	1	

Sociale problemen

	2000	2013	2014	2015	2016	2017	2018	2019	2020	2021	2022	2023
Familiale moeilijkheden	95	57	87	118	119	86	138	154	126	77	36	17
Twist, onenigheid (geen slagen)	22	9	14	17	13	10	10	12	6	6	2	3
Burgerlijke zaak	18	6	5	11	10	5	4	4	11	3	3	3
Jeugdbescherming	15	15	22	22	27	26	20	19	17	17	21	47
Andere	14	5	5	3	8	7	6	7	12	9	10	6
Totaal	164	92	133	171	177	134	178	196	172	112	72	76

Rampen

	2000	2013	2014	2015	2016	2017	2018	2019	2020	2021	2022	2023
Gaslek			4	1								
Stormschade		3	2			1						



Rampen

	2000	2013	2014	2015	2016	2017	2018	2019	2020	2021	2022	2023
Waterschade								1				
Andere	1											
Totaal	1	3	6	1		1		1				

Openbare orde

	2000	2013	2014	2015	2016	2017	2018	2019	2020	2021	2022	2023
Verstoring	2	4	10	4	3	6	5	2	3		1	
Andere	2						1		1			
Totaal	4	4	10	4	3	6	6	2	4		1	

Verdachte handelingen

	2000	2013	2014	2015	2016	2017	2018	2019	2020	2021	2022	2023
	13	18	23	35	8	11	5	3	4	1	3	1
Totaal	13	18	23	35	8	11	5	3	4	1	3	1

Gevonden voorwerpen

	2000	2013	2014	2015	2016	2017	2018	2019	2020	2021	2022	2023
	5	5	4	4	2	5		4	1	2	5	8
Totaal	5	5	4	4	2	5		4	1	2	5	8

Verloren voorwerpen

	2000	2013	2014	2015	2016	2017	2018	2019	2020	2021	2022	2023
	640	658	641	650	683	542	505	482	406	423	422	365
Totaal	640	658	641	650	683	542	505	482	406	423	422	365

Andere niet misdrijven

	2000	2013	2014	2015	2016	2017	2018	2019	2020	2021	2022	2023
Bevel tot gevangenneming	3		1					1				
Niet-naleving van voorwaarden		2	2	1	5	7	10	11	7	11	12	
Proces-verbaal van inlichtingen	14	54	38	40	18	17	13	14	11	4	9	8
Kennisgeving		15	31	28	28	23	14	16	21	15	23	10


Andere niet misdrijven

	2000	2013	2014	2015	2016	2017	2018	2019	2020	2021	2022	2023
Onopzettelijke beschadiging kabels (niet telecom)		10	5	11	2	4	8		1	2	3	7
Vraag seining elektronisch toezicht										6	13	28
Toezichtstaak wapens									1	1		2
Andere niet misdrijven	11											
Totaal	28	81	77	80	53	51	45	42	41	39	60	55