

POLITIËLE CRIMINALITEITSSTATISTIEKEN

PLEEGPLAATS: POLITIEZONE

PZ OOSTENDE

2000 - 2023

Federale Politie - DGR/DRIIBIPOL

POLITIËLE CRIMINALITEITSSTATISTIEKEN

PLEEGPLAATS: POLITIEZONE

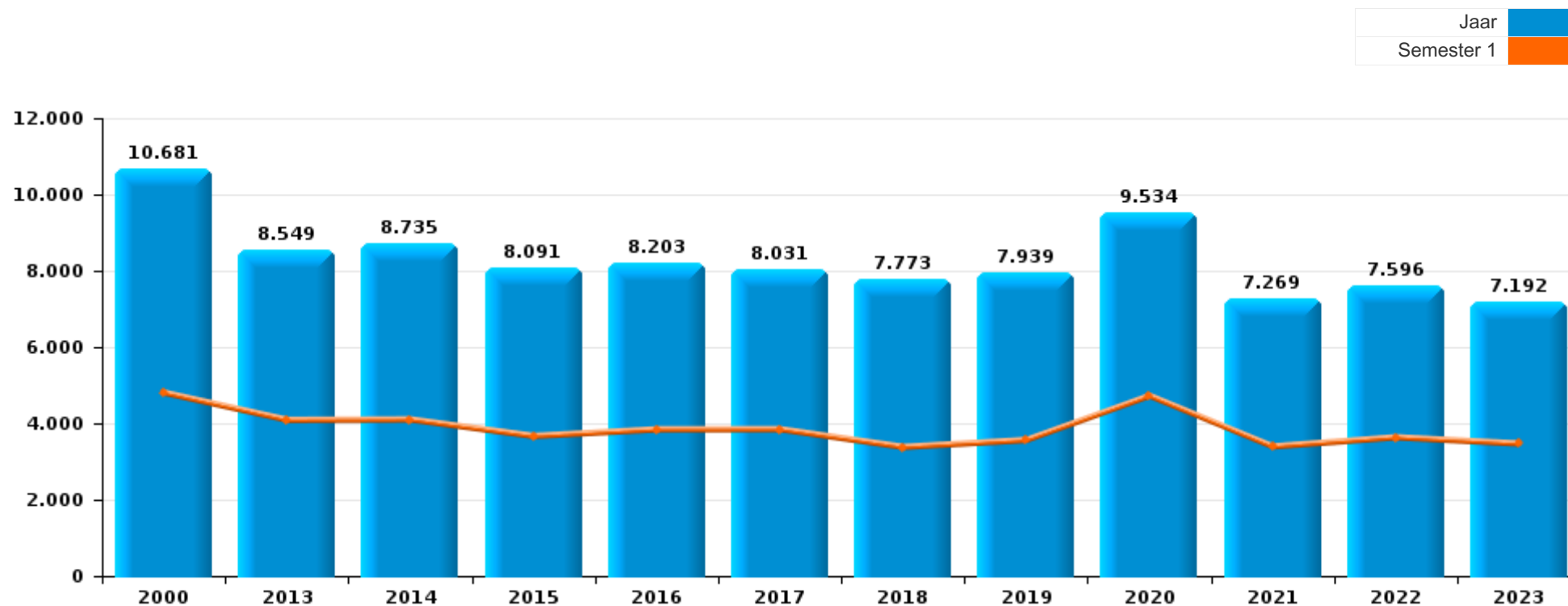
PZ OOSTENDE

DEEL I : GERECHTELIJKE INBREUKEN



PZ OOSTENDE

	2000	2013	2014	2015	2016	2017	2018	2019	2020	2021	2022	2023
Totaal aantal misdrijven	10.681	8.549	8.735	8.091	8.203	8.031	7.773	7.939	9.534	7.269	7.596	7.192





PZ OOSTENDE

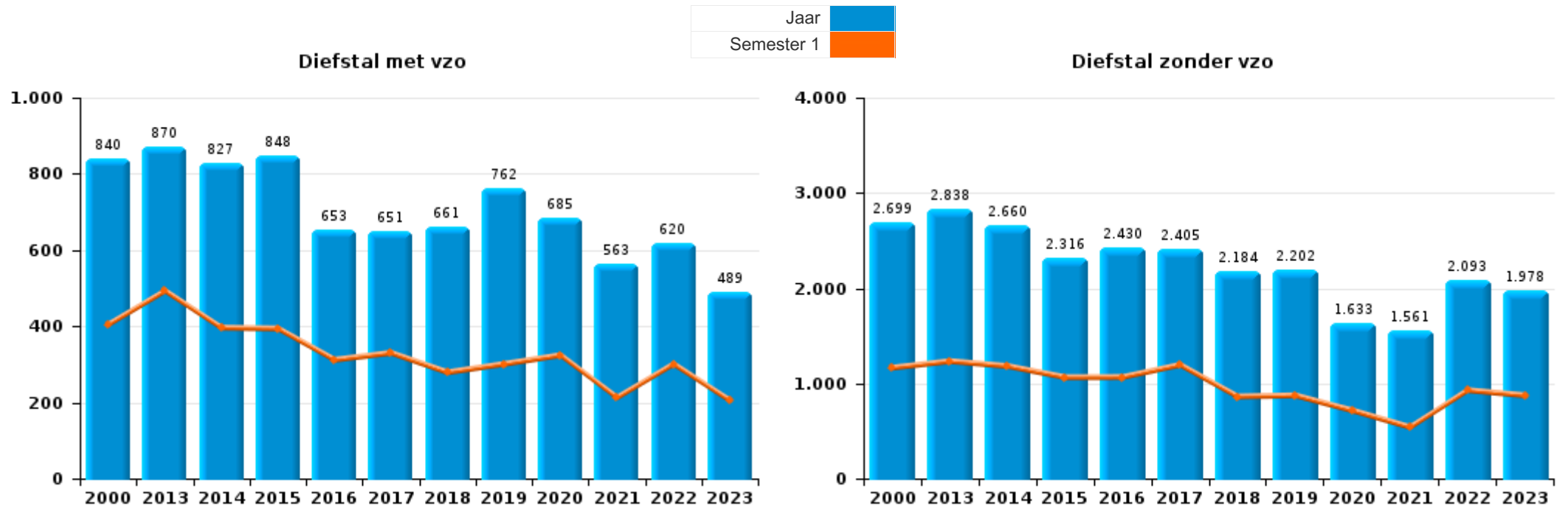
	2000	2013	2014	2015	2016	2017	2018	2019	2020	2021	2022	2023
Diefstal en afpersing	4.729	3.732	3.525	3.196	3.118	3.084	2.865	2.980	2.344	2.156	2.733	2.496
Beschadigen van eigendom	1.169	1.001	969	909	947	885	747	732	617	598	631	531
Misdr. tegen de lichamelijke integriteit	727	599	696	689	685	600	617	507	400	484	510	495
Drugs	396	411	564	483	568	629	539	647	354	322	407	435
Bevolkingsregister	6	625	636	582	526	500	490	418	374	372	354	405
Bedrog	592	315	391	373	384	371	423	441	493	492	442	537
Vreemdelingenwetgeving	653	420	324	295	342	444	398	447	420	323	345	439
Dronkenschap en alcohol	207	168	238	212	285	294	289	378	303	275	351	390
Informatiecriminaliteit		132	78	99	108	74	151	227	590	687	690	467
Volksgesondheid	2	27	37	11	16	6	3	2	2.214	432	9	1
Misdr. tegen andere morele waarden en gevoelens	119	162	165	144	145	142	136	140	158	148	130	151
Wapens en springstoffen	100	178	152	162	190	137	161	137	120	104	127	90
Jeugdbescherming	8	105	129	140	141	150	183	163	158	148	159	164
Misdr. tegen de openbare veiligheid	177	125	137	127	129	100	153	159	132	142	132	133
Misdr. tegen de openbare trouw	390	91	113	122	89	80	111	102	76	93	95	75
Zedenmisdriven	76	102	115	95	105	119	104	107	149	128	90	101
Misdr. tegen gezag van de overheid	81	109	93	88	131	108	96	101	103	73	70	59
Milieu	44	55	81	104	65	87	90	91	101	102	129	82
Misdr. tegen de familie	261	65	67	77	51	47	48	61	38	62	90	50
Andere bijzondere wetten	50	14	106	87	71	72	69	22	314	38	32	25
Overtreding Strafwetboek	729	6	7	4	2	2		1				
Sociaal strafwetboek	3	18	18	16	29	24	28	18	20	22	10	10
Bescherming personen	73	6	6	5	1	8	3	10	7	8	12	10
Bescherming van de openbare inkomsten	13	17	22	24	17	17	15	8	2		1	1
Identiteitskaart	35	5	16	7	15	6	4		14	9	6	2
Misdr. tegen de persoonlijke vrijheid	4	10	7	4	6	7	6	8	9	5	2	7
Voetbalwet		10	13	11	1	1	1			5	12	18
Mensenhandel		9	8	3	4	9	10	6	4	6	4	2
Economische wetgeving		5	3	2	5	7	9	5	2	11	9	6
Arbeid	13	10	4	1	3	5	7	5	4	6	4	1
Hormonen en doping		7	10	7	8	5	5	4	3		1	2
Misdr. tegen het juridisch statuut van het kind	3			1			3	3	7	15	1	2
Handelspraktijken	13			4	2	3	1	2	1	2	2	2
Misdr. tegen de veiligheid van de staat		2	2		10	3	2		2			1
Private veiligheid	5	3	1	2	1						3	2
Andere inbreuken Strafwetboek		4	2	1	1	1		4	1		1	
Onwettige uitoefening van het openbaar gezag	2	1		2	1	3	2	1			1	
Huisjesmelkerij				2	1	1	4			1		1
Kieswetgeving	1							1				
Militair strafrecht en militie								1				
Subtotaal	10.681	8.549	8.735	8.091	8.203	8.031	7.773	7.939	9.534	7.269	7.596	7.192
Overtreding lokaal politiereglement		14	4	16	73	86	72	56	59	62	48	21
Subtotaal		14	4	16	73	86	72	56	59	62	48	21
Totaal	10.681	8.563	8.739	8.107	8.276	8.117	7.845	7.995	9.593	7.331	7.644	7.213



I.1. Inbreukcategorie : Diefstal en afpersing (top 5 inbreuken op nationaal niveau 2023)

PZ OOSTENDE

	2000	2013	2014	2015	2016	2017	2018	2019	2020	2021	2022	2023
Diefstal zonder vzo	2.699	2.838	2.660	2.316	2.430	2.405	2.184	2.202	1.633	1.561	2.093	1.978
Diefstal met vzo	840	870	827	848	653	651	661	762	685	563	620	489
Diefstal niet nader bepaald	1.174	2	6	3	3	3	5	2	3	4	1	2
Afpersing	16	22	32	29	32	25	15	14	23	28	19	27
Totaal	4.729	3.732	3.525	3.196	3.118	3.084	2.865	2.980	2.344	2.156	2.733	2.496





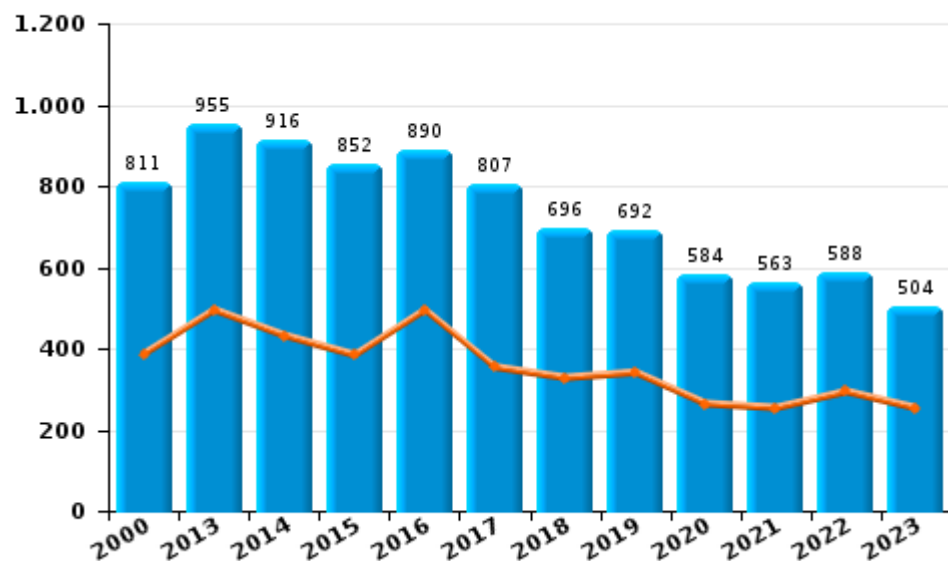
I.2. Inbreukcategorie : Beschadigen van eigendom (top 5 inbreuken op nationaal niveau 2023)

PZ OOSTENDE

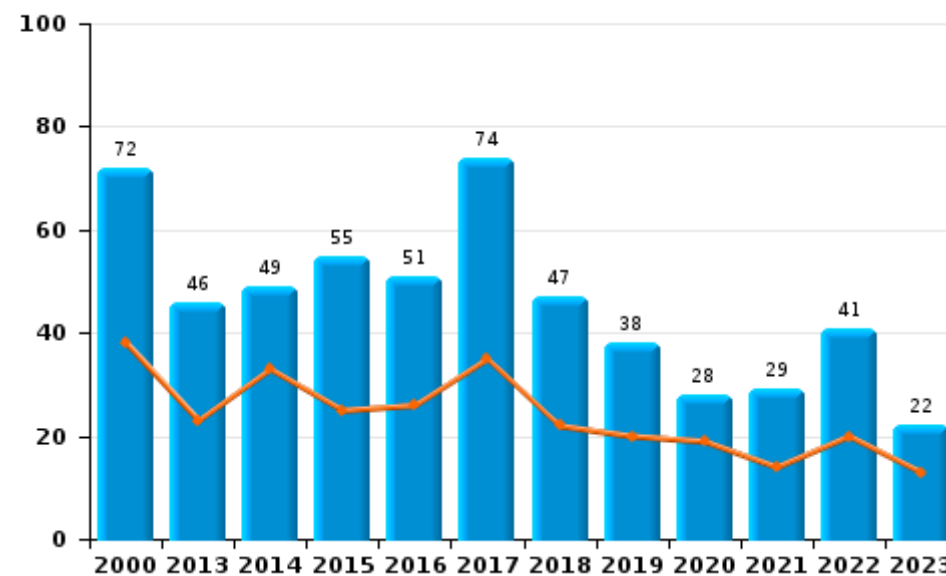
	2000	2013	2014	2015	2016	2017	2018	2019	2020	2021	2022	2023
Vandalisme	811	955	916	852	890	807	696	692	584	563	588	504
Opzettelijke brandstichting	29	26	28	27	31	56	30	25	17	18	23	17
Vernieling, onbruikbaarmaking, beschadiging	286		4	2	6	4	3		3	3	2	4
Onopzettelijke brandstichting	43	20	21	28	20	18	17	13	11	11	18	5
Binnendringen in havengebied							1	2	2	3		1
Totaal	1.169	1.001	969	909	947	885	747	732	617	598	631	531

Jaar	
Semester 1	

Vandalisme



Brandstichting

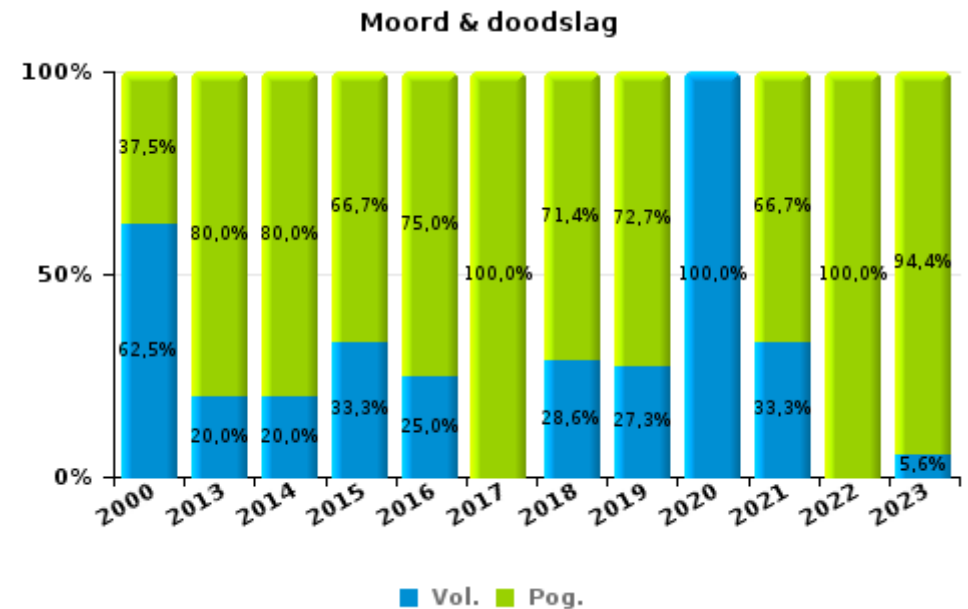
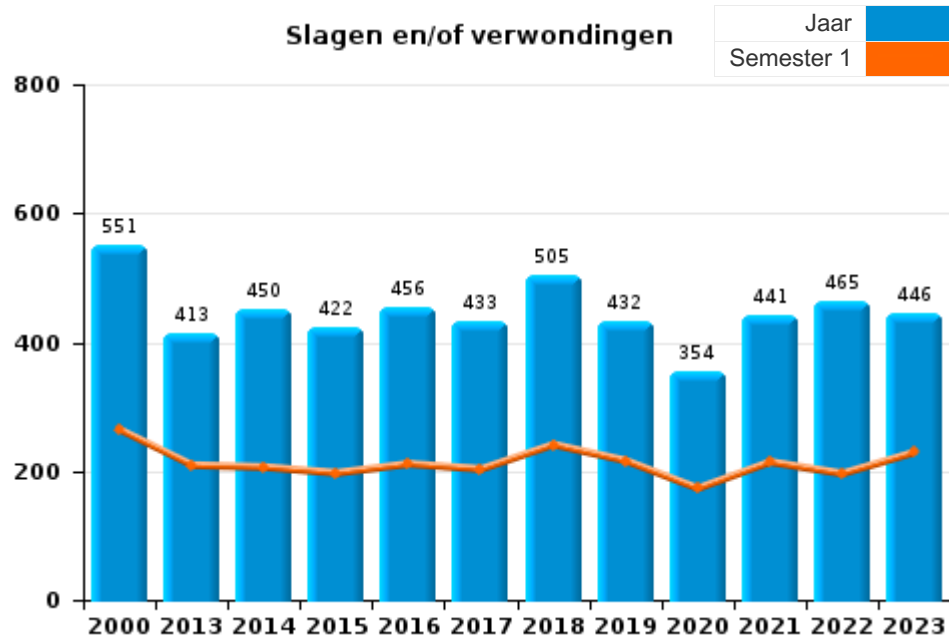




I.3. Inbreukcategorie : Misdrijven tegen de lichamelijke integriteit (top 5 inbreuken op nationaal niveau 2023)

PZ OOSTENDE

	2000	2013	2014	2015	2016	2017	2018	2019	2020	2021	2022	2023
Slagen en/of verwondingen	551	413	450	422	456	433	505	432	354	441	465	446
Andere	168	176	241	264	225	158	105	64	45	37	37	31
Moord & doodslag	8	10	5	3	4	9	7	11	1	6	8	18
Totaal	727	599	696	689	685	600	617	507	400	484	510	495





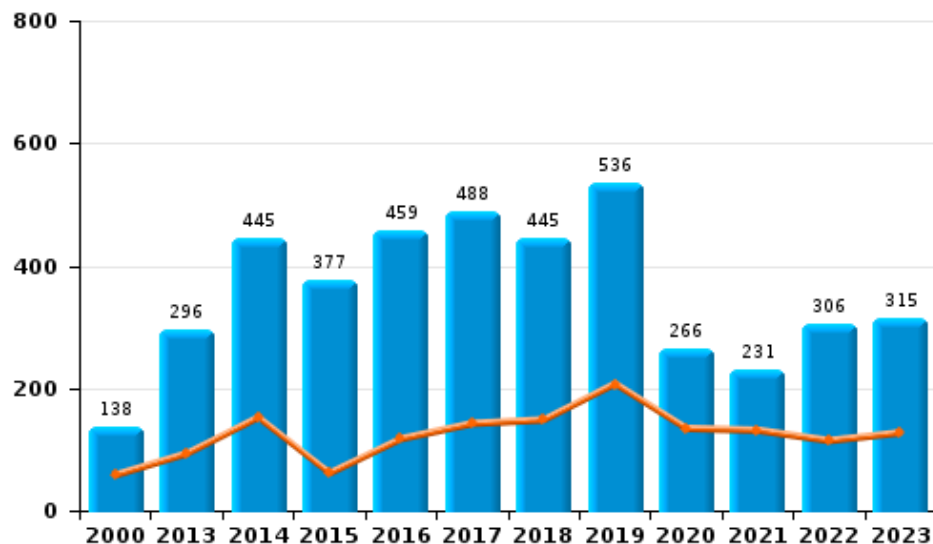
I.4. Inbreukcategorie : Drugs (top 5 inbreuken op nationaal niveau 2023)

PZ OOSTENDE

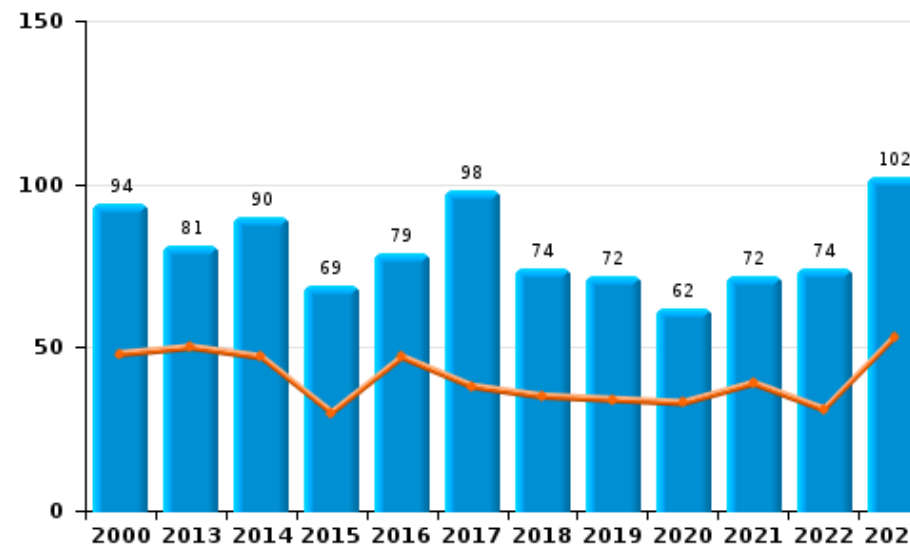
	2000	2013	2014	2015	2016	2017	2018	2019	2020	2021	2022	2023
Bezit	138	296	445	377	459	488	445	536	266	231	306	315
Handel	94	81	90	69	79	98	74	72	62	72	74	102
Gebruik	114	6	4	6	7	9	5	4	8	3	16	8
In- en uitvoer	34	10	9	11	9	24	4	8	5	8	4	4
Fabricatie	5	10	9	14	7	8	8	20	7	3	4	3
Andere	11	8	7	6	7	2	3	7	6	5	3	3
Totaal	396	411	564	483	568	629	539	647	354	322	407	435

Jaar	■
Semester 1	■

Bezit



Handel





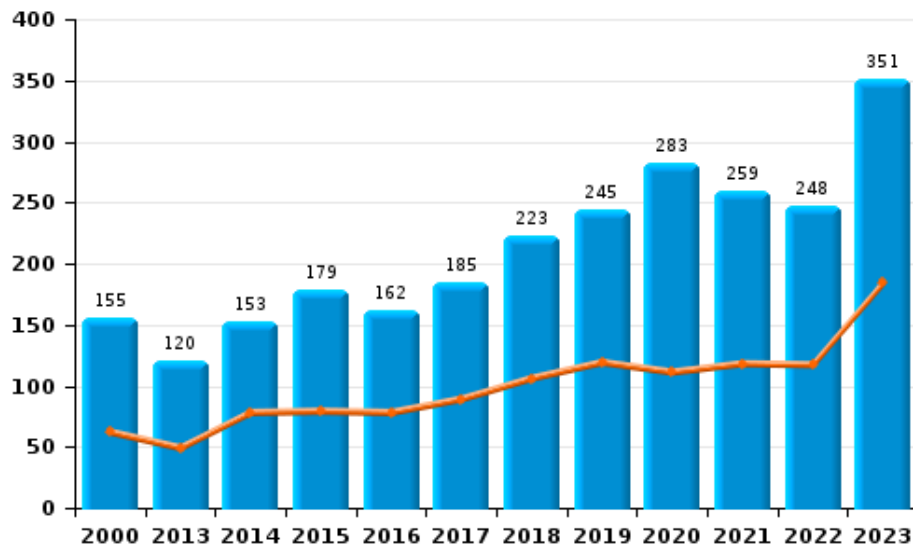
I.5. Inbreukcategorie : Bedrog (top 5 inbreuken op nationaal niveau 2023)

PZ OOSTENDE

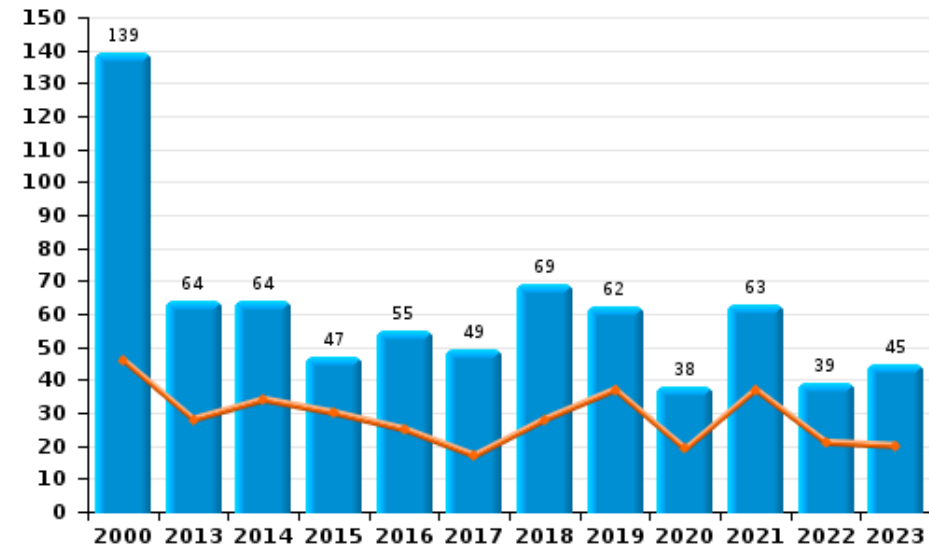
	2000	2013	2014	2015	2016	2017	2018	2019	2020	2021	2022	2023
Oplichting	155	120	153	179	162	185	223	245	283	259	248	351
Verduistering en bedrieglijke vernietiging	165	80	119	87	103	68	52	58	40	59	56	40
Misbruik van vertrouwen en verwante misdr.	139	64	64	47	55	49	69	62	38	63	39	45
Flessentrekkerij	79	31	28	41	38	34	52	50	32	24	31	33
Bedrog: Andere	34	9	7	8	17	23	20	19	89	74	61	61
Heling	19	4	10	7	7	9	4	4	7	7	4	3
Misdr. ivm insolventie	1	7	10	4	2	3	3	3	4	6	3	4
Totaal	592	315	391	373	384	371	423	441	493	492	442	537

Jaar	Semester 1
Jaar	Semester 1

Oplichting



Misbruik van vertrouwen en verwante misdr.



POLITIËLE CRIMINALITEITSSTATISTIEKEN

PLEEGPLAATS: POLITIEZONE

PZ OOSTENDE

DEEL II : CRIMINELE FIGUREN / FENOMENEN



PZ OOSTENDE

CF Diefstal vervoermiddel

	2000	2013	2014	2015	2016	2017	2018	2019	2020	2021	2022	2023
Autodiefstal	211	20	26	16	14	26	28	24	14	17	13	11
Motodiefstal	9	10	12	8	11	8	3	11	3	3		5
Carjacking	2		1	1			2	1	2	1		
Homejacking					1							
Garagediefstal							1					
Bromfietsdiefstal	267	59	89	80	125	83	49	33	19	26	23	42
Fietsdiefstal	724	596	688	577	751	737	501	552	451	404	656	571

CF Inbraak

	2000	2013	2014	2015	2016	2017	2018	2019	2020	2021	2022	2023
Woninginbraak	259	271	241	282	202	204	226	251	267	212	234	166
Inbraak in bedrijf of handelszaak	232	118	105	127	81	109	82	106	71	65	64	42
Inbraak in openbare of overheidsinstelling	40	18	43	37	25	32	40	36	28	14	19	18
Ramkraak			1									
Inbraak in gebouw (totaal)	527	406	389	445	308	345	348	393	366	291	317	226

CF Diefstal andere

	2000	2013	2014	2015	2016	2017	2018	2019	2020	2021	2022	2023
Diefstal gewapenderhand	34	15	15	19	23	15	14	17	19	12	11	12
Diefstal met geweld zonder wapen	174	94	105	105	106	122	87	96	90	87	74	129
Diefstal uit of aan voertuig	547	414	342	241	194	183	251	289	281	278	319	243
Diefstal van wapens en explosieven	8	13	4	4	5	6	4	2	10	3	4	2
Steaming		1	2	1		3		4	1			1
Handtasroof	17	10	17	6	5	12	4	8	2	4	4	3
Grijpdiefstal	31	22	33	24	29	60	61	57	40	35	39	85
Zakkenrollerij	369	631	429	371	305	339	297	244	145	111	143	193
Winkeldiefstal	234	282	289	247	277	323	368	394	294	294	321	337
Diefstal met list	51	71	73	95	63	74	36	47	37	32	36	55
Metaaldiefstal	1	28	20	4	5	6	5	10	9	23	36	40
Werfdiefstal	33	30	33	11	17	15	18	27	21	13	14	42
Home-invasie				1	4	2	1	5	3		2	1
Dierendiefstal	7	3	4	3	4	3	2	2	3	6	5	3
Ladingdiefstal		3	3	5	2	3	4	2		1		



ICT-criminaliteit

	2000	2013	2014	2015	2016	2017	2018	2019	2020	2021	2022	2023
Betaalkaartfraude	16	90	37	42	47	28	71	66	84	162	221	137
Phishing			1		1	4	5	10	119	142	150	88
Ransomware					1	1					2	
Shouldersurfing		12	1	2	1	1	14	5	1	2	11	3
Skimming		4		2	6	4	3	4		3	1	2

CF Andere

	2000	2013	2014	2015	2016	2017	2018	2019	2020	2021	2022	2023
Geweld tegen beroepen van algemeen belang	24	20	19	25	29	26	23	32	28	28	22	26
Groepsverkrachting	1		2	8	1	2	1	4	2	3	2	3
Graffiti	1	84	58	47	50	48	32	20	18	20	39	19
Beschadiging van auto	82	430	426	378	401	349	269	288	271	235	234	186
Steekpartij	2	1	3	4	1	2	4		2	1	4	2

FE Intrafamiliaal geweld (IFG)

	2000	2013	2014	2015	2016	2017	2018	2019	2020	2021	2022	2023
IFG: fysiek, binnen het koppel	62	87	85	85	114	104	116	99	94	92	111	101
IFG: fysiek, tegen afstammelingen	8	14	4	6	9	11	10	9	10	11	9	11
IFG: fysiek, tegen andere leden	51	10	10	14	9	8	11	14	19	20	13	25
IFG: seksueel, binnen het koppel		2		1	1					2		
IFG: seksueel, tegen afstammelingen	7	5	5	3	1	1	5	3	6	2	1	
IFG: seksueel, tegen andere leden	1		1				2					
IFG: psychisch, binnen het koppel	222	72	73	73	53	55	53	69	71	89	113	61
IFG: psychisch, tegen afstammelingen						1	1	1	1	2	4	1
IFG: psychisch, tegen andere leden			1	1	1		4	2	2	3	8	2
IFG: economisch, binnen het koppel	2	5	7	6	8	5	19	10	3	13	3	9
IFG: economisch, tegen afstammelingen	18						2					1
IFG: economisch, tegen andere leden	55	10	11	17	9	8	7	10	21	7	3	6

FE Hormonen en doping

	2000	2013	2014	2015	2016	2017	2018	2019	2020	2021	2022	2023
Humane doping		7	10	6	7	5	5	4	3		1	2
Illegale vetmesting				1				1	1		2	



FE Drugs

	2000	2013	2014	2015	2016	2017	2018	2019	2020	2021	2022	2023
Verkoop van cocaïne		20	9	7	4	15	8	17	15	11	18	25
Import-export van cocaïne		1	3	3	1	4		2	1	2	1	2
Productie van synthetische drugs			1					1				
Import-export van synthetische drugs			1	2		1		1		3		
Verkoop van synthetische drugs	1	21	43	29	15	27	12	17	11	10	12	8
Productie van cannabis (teelt)		8	5	8	5	5	4	10	4	2	2	2
Import-export van cannabis in grote hoeve.		1			1	1						
Verkoop van cannabis in grote hoeveelheid		1				1	2			3		1
Import-export van heroïne			2		1	2	2	1			1	1
Verkoop-handel van heroïne	1	4	8	6	12	6	6	8	8	12	7	8

FE Wapenzwendel

	2000	2013	2014	2015	2016	2017	2018	2019	2020	2021	2022	2023
Handel en productie van vuurwapen	2	3	5	5	11	1		2		1		
Handel en productie van niet-vuurwapen		1	10	1	1	3		1		1	2	

FE Mensenhandel

	2000	2013	2014	2015	2016	2017	2018	2019	2020	2021	2022	2023
Mensenhandel - economische uitbuiting	2	3	2		1	2	4	1	1	2		1
Mensenhandel - seksuele uitbuiting	10	12	9	5	6	8	7	6	4	5	8	2



FE Geweld in de publieke ruimte

	2000	2013	2014	2015	2016	2017	2018	2019	2020	2021	2022	2023
Fysiek geweld (openbaar vervoer)	5	14	9	5	11	18	20	10	18	14	24	14
Fysiek geweld (openbare weg)	222	221	240	207	209	204	235	218	145	220	203	197
Fysiek geweld (andere openbare plaats)	12	26	16	30	33	20	24	33	23	32	25	18
Fysiek geweld (publiek toegankelijke plaats)	147	95	117	92	114	113	103	96	49	63	99	71
Seksueel geweld (openbaar vervoer)	3	8	8	4	3	4	1	2	1	1	2	5
Seksueel geweld (openbare weg)	8	5	12	6	13	9	7	2	9	10	12	8
Seksueel geweld (andere openbare plaats)	9	4	5	6	9	3	2	7	12	11	5	2
Seksueel geweld (publiek toegankelijke plaats)	5	14	9	10	11	10	7	13	7	12	8	14
Psychisch geweld (openbaar vervoer)	10	4	9	5	5	3	7	9	9	7	7	5
Psychisch geweld (openbare weg)	106	63	74	84	99	94	73	97	85	70	82	82
Psychisch geweld (andere openbare plaats)	20	1	6	12	8	2	9	15	22	30	19	11
Psychisch geweld (publiek toegankelijke plaats)	143	38	31	43	27	34	42	37	40	35	35	30
Diefstal gewapenderhand (openbaar vervoer)						3		1	1	1		
Diefstal gewapenderhand (openbare weg)	14	11	10	7	9	4	4	6	8	4	2	5
Diefstal gewapenderhand (andere openbare plaats)	1	1	2	1		1		1		2		1
Diefstal gewapenderhand (publiek toegank. plaats)	13	1	1	6	7	4	4	5	6	5	4	2
Diefstal geweld zonder wapen (openbaar vervoer)	1	1	5		1	10	4	4	1	6	5	9
Diefstal geweld zonder wapen (openbare weg)	114	68	56	48	48	63	41	60	45	43	32	64
Diefstal geweld zonder wapen (and. openb. plaats)	10	10	6	2	9	7	5	8	6	8	6	4
Diefstal geweld zonder wapen (pub. toegank. pl.)	30	7	19	28	26	26	18	13	18	16	14	24

FE Andere

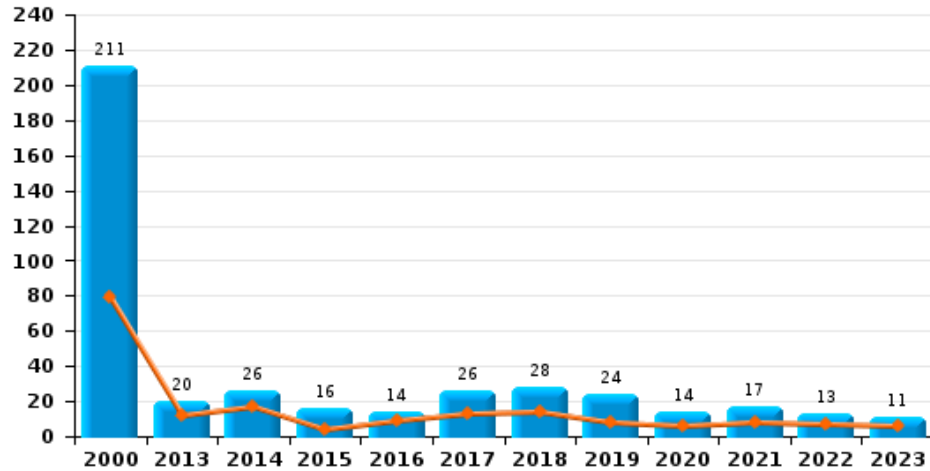
	2000	2013	2014	2015	2016	2017	2018	2019	2020	2021	2022	2023
Nepagenten	1	1	1			1					1	3
Terrorisme, extremisme en radicalisme		1	2	1	8	1	1	1	2		1	
Cyberbelaging	32	60	73	73	62	60	66	64	57	59	48	50
Identiteitsfraude	133	35	51	67	51	64	69	71	66	69	55	59



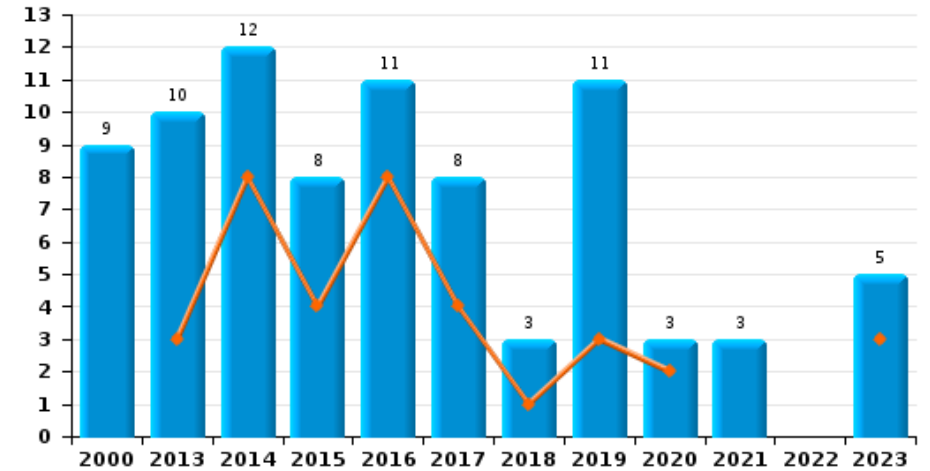
PZ OOSTENDE

Jaar ■
Semester 1 ■

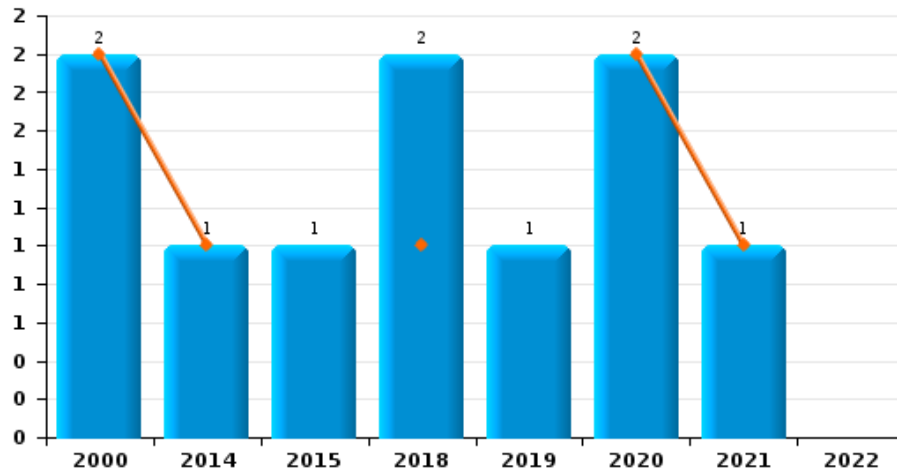
Autodiefstal



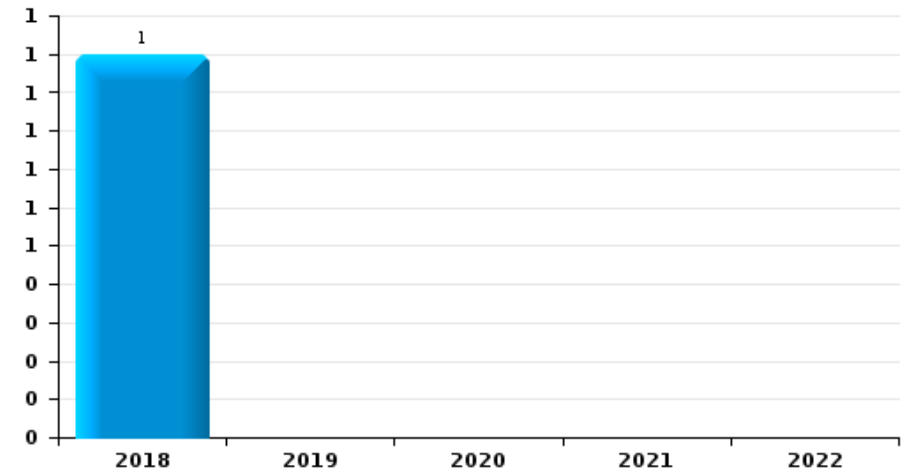
Motodiefstal



Carjacking



Garagediefstal

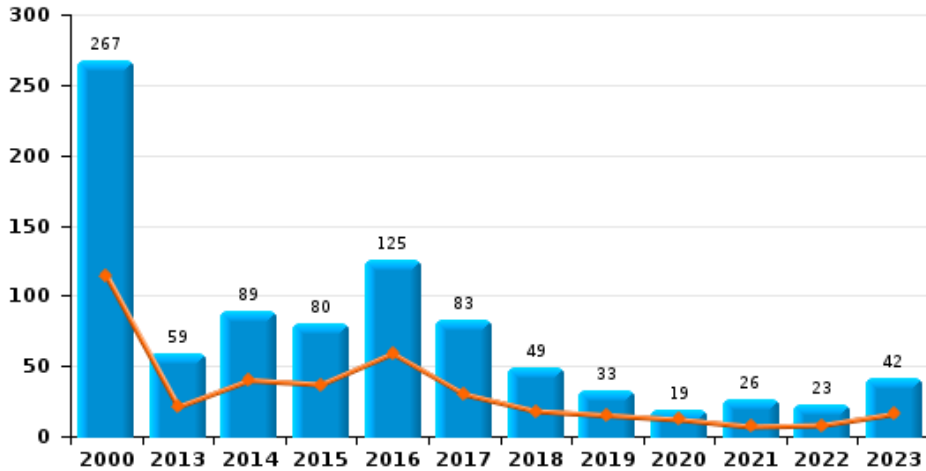




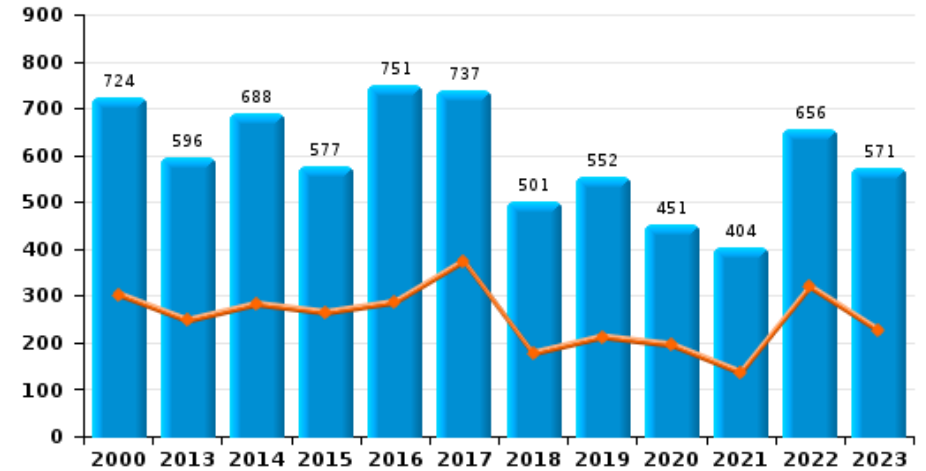
PZ OOSTENDE

Jaar	■
Semester 1	■

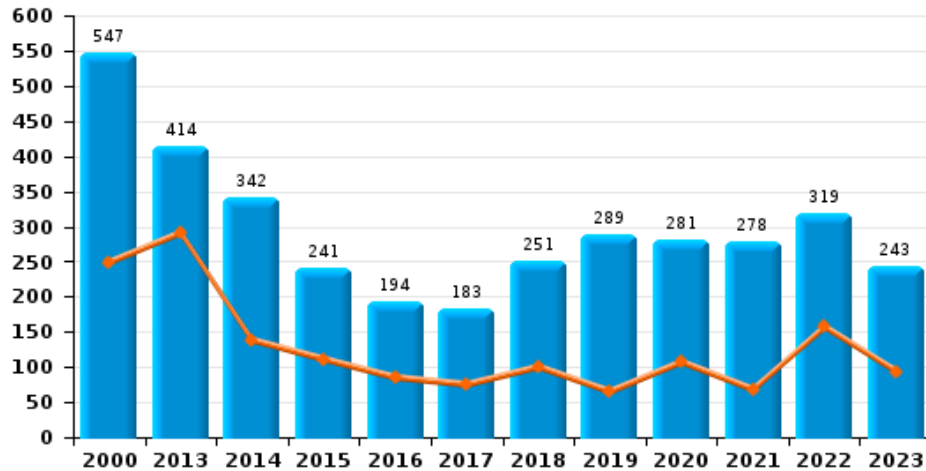
Bromfietsdiefstal



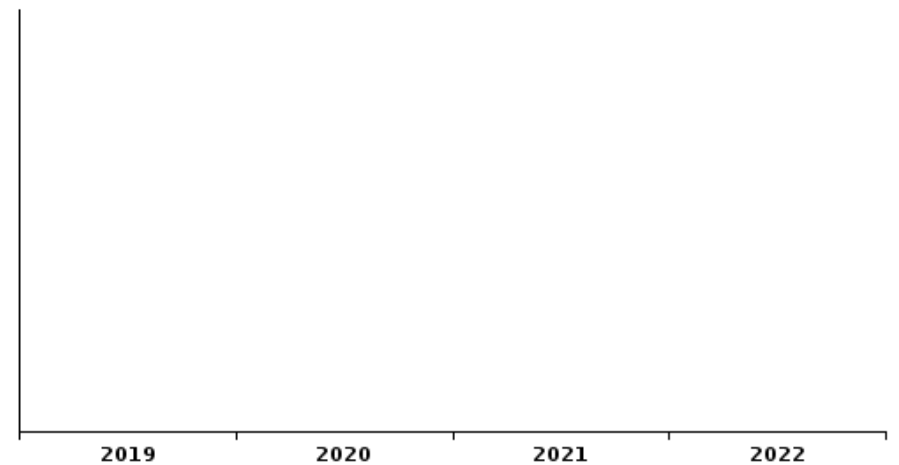
Fietsdiefstal



Diefstal uit of aan voertuig





Sacjacking uit auto

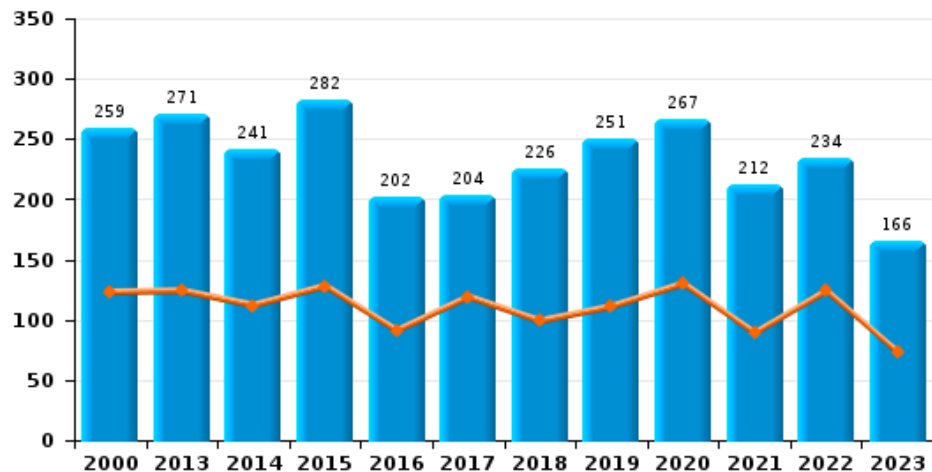




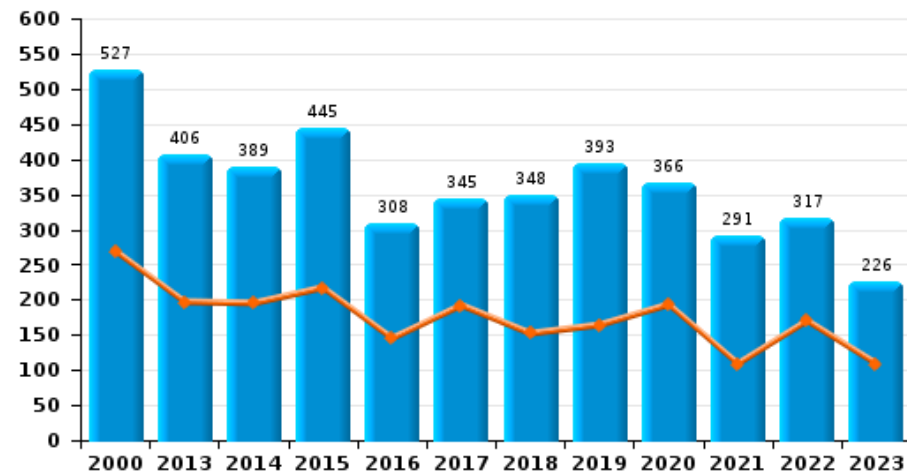
PZ OOSTENDE

Jaar 
Semester 1 

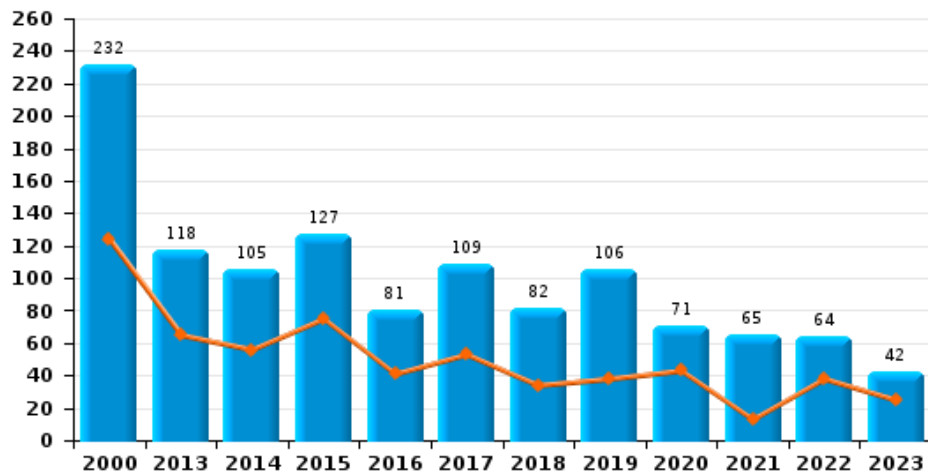
Woninginbraak



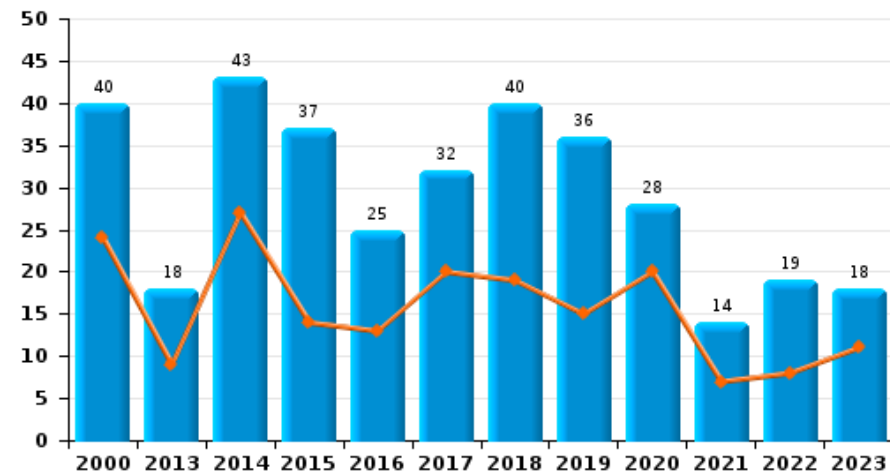
Inbraak in gebouw (totaal)



Inbraak in bedrijf of handelszaak





Inbraak in openbare of overheidsinstelling

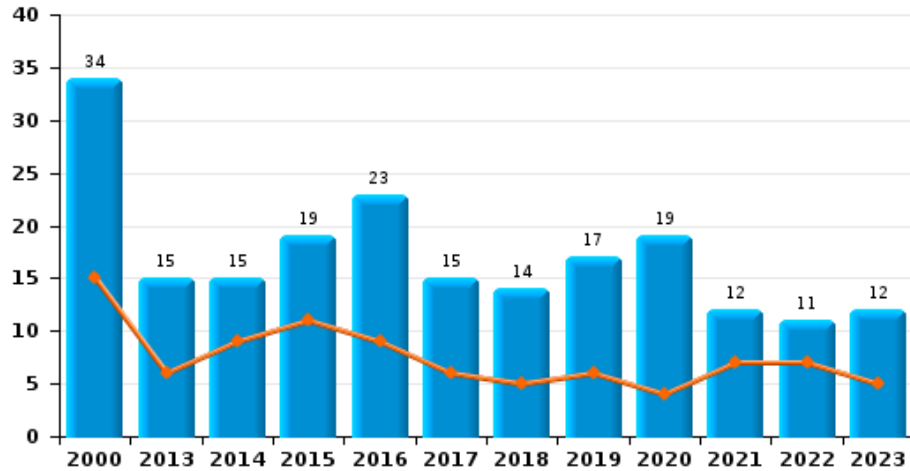




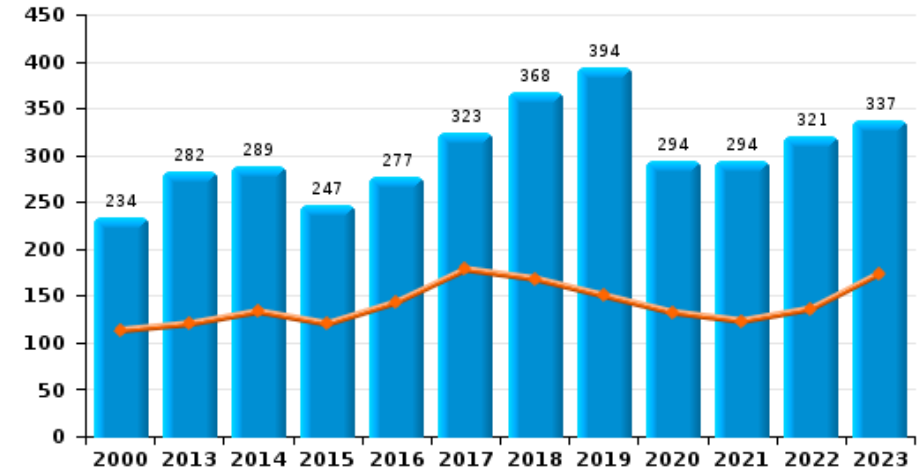
PZ OOSTENDE

Jaar 
Semester 1 

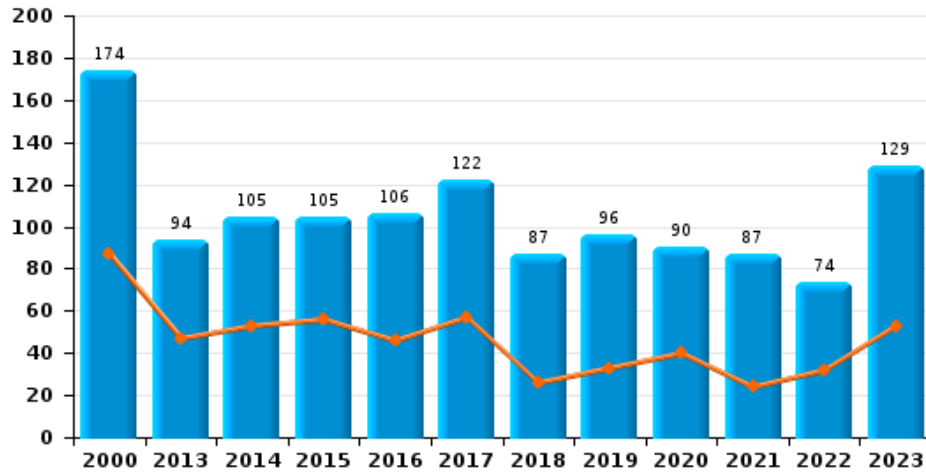
Diefstal gewapenderhand



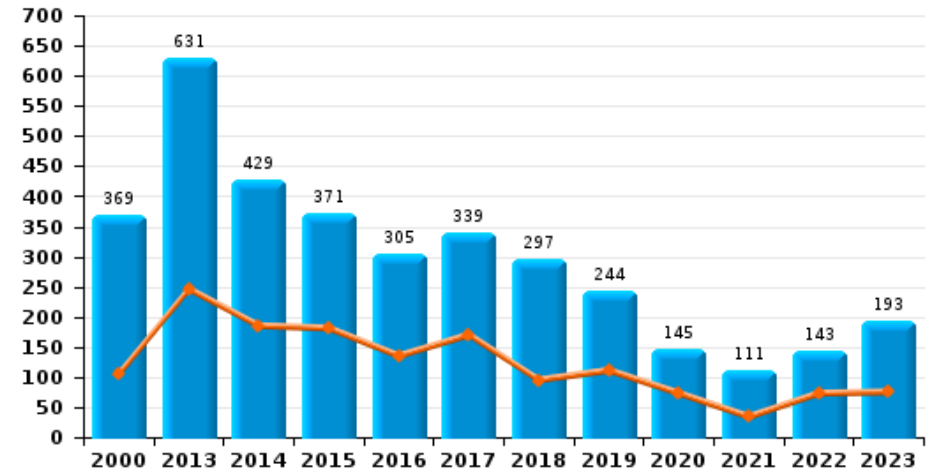
Winkeldiefstal



Diefstal met geweld zonder wapen

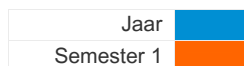


Zakkenrollerij

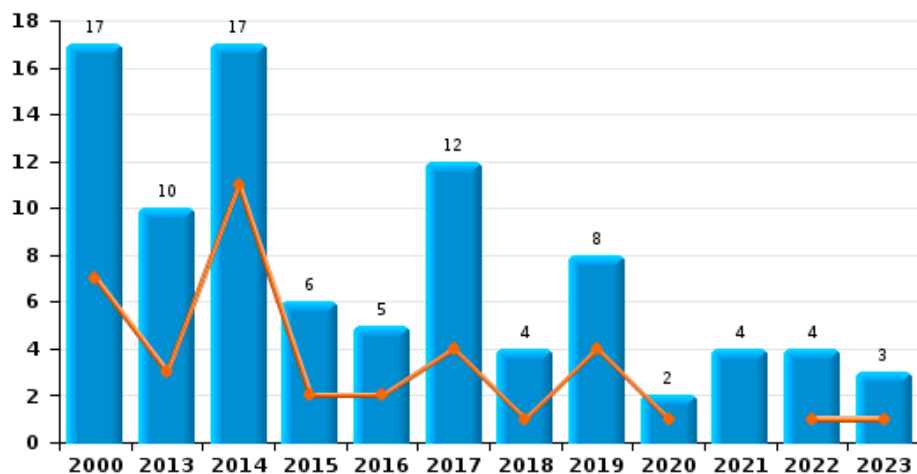




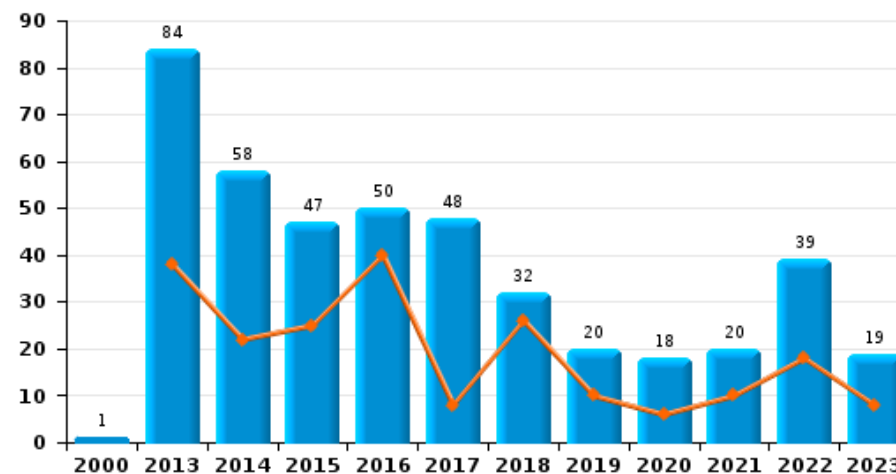
PZ OOSTENDE



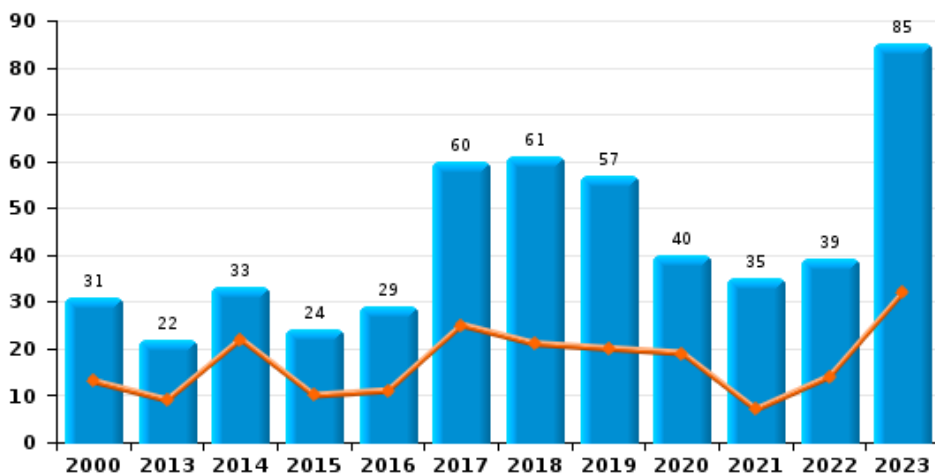
Handtasroof



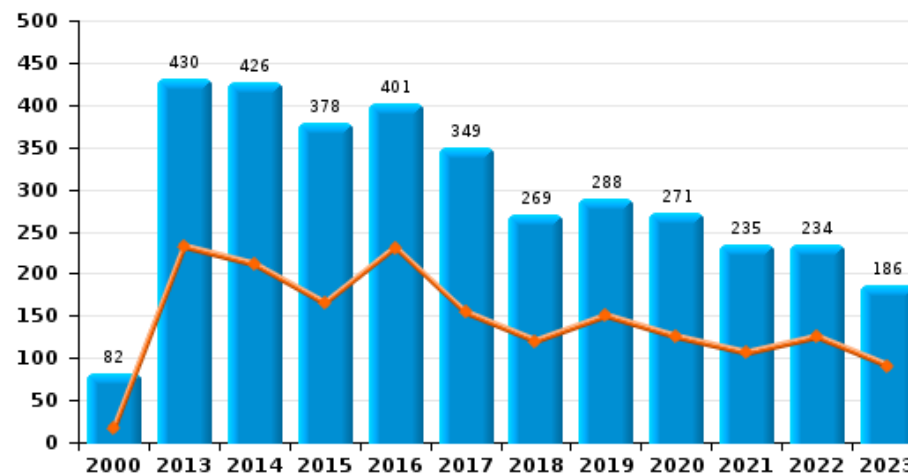
Graffiti



Grijpdiefstal



Beschadiging van auto





PZ OOSTENDE

CF Diefstal vervoermiddel

			2000	2013	2014	2015	2016	2017	2018	2019	2020	2021	2022	2023
Autodiefstal	Sem 1		79	12	17	4	9	13	14	8	6	8	7	6
	Sem 2		132	8	9	12	5	13	14	16	8	9	6	5
	Totaal		211	20	26	16	14	26	28	24	14	17	13	11
Motodiefstal	Sem 1			3	8	4	8	4	1	3	2			3
	Sem 2		9	7	4	4	3	4	2	8	1	3		2
	Totaal		9	10	12	8	11	8	3	11	3	3		5
Carjacking	Sem 1		2		1				1		2	1		
	Sem 2					1			1	1				
	Totaal		2		1	1			2	1	2	1		
Homejacking	Sem 1					1								
	Totaal					1								
Garagediefstal	Sem 2								1					
	Totaal								1					
Bromfietsdiefstal	Sem 1		114	21	40	37	59	30	18	15	12	7	8	16
	Sem 2		153	38	49	43	66	53	31	18	7	19	15	26
	Totaal		267	59	89	80	125	83	49	33	19	26	23	42
Fietsdiefstal	Sem 1		303	247	282	264	286	374	177	212	195	136	319	225
	Sem 2		421	349	406	313	465	363	324	340	256	268	337	346
	Totaal		724	596	688	577	751	737	501	552	451	404	656	571



CF Inbraak

		2000	2013	2014	2015	2016	2017	2018	2019	2020	2021	2022	2023
Woninginbraak	Sem 1	123	124	112	128	91	119	99	111	130	89	124	73
	Sem 2	136	147	129	154	111	85	127	140	137	123	110	93
	Totaal	259	271	241	282	202	204	226	251	267	212	234	166
Inbraak in bedrijf of handelszaak	Sem 1	124	65	56	75	41	53	34	38	43	13	38	25
	Sem 2	108	53	49	52	40	56	48	68	28	52	26	17
	Totaal	232	118	105	127	81	109	82	106	71	65	64	42
Inbraak in openbare of overheidsinstelling	Sem 1	24	9	27	14	13	20	19	15	20	7	8	11
	Sem 2	16	9	16	23	12	12	21	21	8	7	11	7
	Totaal	40	18	43	37	25	32	40	36	28	14	19	18
Ramkraak	Sem 1			1									
	Totaal			1									
Inbraak in gebouw (totaal)	Sem 1	269	197	195	217	145	192	152	164	193	109	170	109
	Sem 2	258	209	194	228	163	153	196	229	173	182	147	117
	Totaal	527	406	389	445	308	345	348	393	366	291	317	226



CF Diefstal andere

		2000	2013	2014	2015	2016	2017	2018	2019	2020	2021	2022	2023
Diefstal gewapenderhand	Sem 1	15	6	9	11	9	6	5	6	4	7	7	5
	Sem 2	19	9	6	8	14	9	9	11	15	5	4	7
Totaal		34	15	15	19	23	15	14	17	19	12	11	12
Diefstal met geweld zonder wapen	Sem 1	87	47	53	56	46	57	26	33	40	24	32	53
	Sem 2	87	47	52	49	60	65	61	63	50	63	42	76
Totaal		174	94	105	105	106	122	87	96	90	87	74	129
Diefstal uit of aan voertuig	Sem 1	249	291	138	111	85	75	100	65	107	68	157	94
	Sem 2	298	123	204	130	109	108	151	224	174	210	162	149
Totaal		547	414	342	241	194	183	251	289	281	278	319	243
Diefstal van wapens en explosieven	Sem 1	4	6	2	3	1	4	1	2	5	1	1	
	Sem 2	4	7	2	1	4	2	3		5	2	3	2
Totaal		8	13	4	4	5	6	4	2	10	3	4	2
Steaming	Sem 1		1	1	1				1				1
	Sem 2			1			3		3	1			
Totaal			1	2	1		3		4	1			1
Handtasroof	Sem 1	7	3	11	2	2	4	1	4	1		1	1
	Sem 2	10	7	6	4	3	8	3	4	1	4	3	2
Totaal		17	10	17	6	5	12	4	8	2	4	4	3
Grijpdiefstal	Sem 1	13	9	22	10	11	25	21	20	19	7	14	32
	Sem 2	18	13	11	14	18	35	40	37	21	28	25	53
Totaal		31	22	33	24	29	60	61	57	40	35	39	85
Zakkenrollerij	Sem 1	105	246	185	181	135	170	95	111	73	34	73	75
	Sem 2	264	385	244	190	170	169	202	133	72	77	70	118
Totaal		369	631	429	371	305	339	297	244	145	111	143	193



Winkeldiefstal	Sem 1	113	120	133	120	143	178	168	150	132	123	136	174
	Sem 2	121	162	156	127	134	145	200	244	162	171	185	163
	Totaal	234	282	289	247	277	323	368	394	294	294	321	337
Diefstal met list	Sem 1	16	38	30	61	30	28	17	23	20	4	16	23
	Sem 2	35	33	43	34	33	46	19	24	17	28	20	32
	Totaal	51	71	73	95	63	74	36	47	37	32	36	55
Metaaldiefstal	Sem 1	1	16	11		5	3	2	2	3	12	12	19
	Sem 2		12	9	4		3	3	8	6	11	24	21
	Totaal	1	28	20	4	5	6	5	10	9	23	36	40
Werfdiefstal	Sem 1	16	26	19	9	10	8	7	14	10	8	8	18
	Sem 2	17	4	14	2	7	7	11	13	11	5	6	24
	Totaal	33	30	33	11	17	15	18	27	21	13	14	42
Home-invasie	Sem 1					3	2		4	1		1	
	Sem 2				1	1		1	1	2		1	1
	Totaal				1	4	2	1	5	3		2	1
Dierendiefstal	Sem 1	1	2	2	1		2	1	2	1	5	2	2
	Sem 2	6	1	2	2	4	1	1		2	1	3	1
	Totaal	7	3	4	3	4	3	2	2	3	6	5	3
Ladingdiefstal	Sem 1		1	1	5	1	1	2	1				
	Sem 2		2	2		1	2	2	1		1		
	Totaal		3	3	5	2	3	4	2		1		



ICT-criminaliteit

		2000	2013	2014	2015	2016	2017	2018	2019	2020	2021	2022	2023
Betaalkaartfraude	Sem 1	11	40	20	17	25	12	34	33	40	58	136	54
	Sem 2	5	50	17	25	22	16	37	33	44	104	85	83
	Totaal	16	90	37	42	47	28	71	66	84	162	221	137
Phishing	Sem 1			1		1	1	5	4	41	53	90	53
	Sem 2						3		6	78	89	60	35
	Totaal			1		1	4	5	10	119	142	150	88
Ransomware	Sem 1					1	1					1	
	Sem 2											1	
	Totaal					1	1					2	
Shouldersurfing	Sem 1		2			1		8	4	1		9	1
	Sem 2		10	1	2		1	6	1		2	2	2
	Totaal		12	1	2	1	1	14	5	1	2	11	3
Skimming	Sem 1		3		1	5	2	2	1			1	
	Sem 2		1		1	1	2	1	3		3		2
	Totaal		4		2	6	4	3	4		3	1	2



CF Andere

		2000	2013	2014	2015	2016	2017	2018	2019	2020	2021	2022	2023
Geweld tegen beroepen van algemeen belang	Sem 1	11	8	11	12	14	10	13	14	15	16	14	10
	Sem 2	13	12	8	13	15	16	10	18	13	12	8	16
	Totaal	24	20	19	25	29	26	23	32	28	28	22	26
Groepsverkrachting	Sem 1	1		1	3		1		1	2	2	1	2
	Sem 2			1	5	1	1	1	3		1	1	1
	Totaal	1		2	8	1	2	1	4	2	3	2	3
Graffiti	Sem 1		38	22	25	40	8	26	10	6	10	18	8
	Sem 2	1	46	36	22	10	40	6	10	12	10	21	11
	Totaal	1	84	58	47	50	48	32	20	18	20	39	19
Beschadiging van auto	Sem 1	16	232	211	165	231	154	120	150	125	106	125	91
	Sem 2	66	198	215	213	170	195	149	138	146	129	109	95
	Totaal	82	430	426	378	401	349	269	288	271	235	234	186
Steekpartij	Sem 1			2	2		2	1		1		2	1
	Sem 2	2	1	1	2	1		3		1	1	2	1
	Totaal	2	1	3	4	1	2	4		2	1	4	2



FE Intrafamiliaal geweld (IFG)

		2000	2013	2014	2015	2016	2017	2018	2019	2020	2021	2022	2023
IFG: fysiek, binnen het koppel	Sem 1	31	47	44	38	46	52	54	54	39	49	45	49
	Sem 2	31	40	41	47	68	52	62	45	55	43	66	52
Totaal		62	87	85	85	114	104	116	99	94	92	111	101
IFG: fysiek, tegen afstammelingen	Sem 1	6	7	4	3	3	5	4	3	7	7	5	8
	Sem 2	2	7		3	6	6	6	6	3	4	4	3
Totaal		8	14	4	6	9	11	10	9	10	11	9	11
IFG: fysiek, tegen andere leden	Sem 1	32	6	5	5	4	3	3	9	9	8	6	13
	Sem 2	19	4	5	9	5	5	8	5	10	12	7	12
Totaal		51	10	10	14	9	8	11	14	19	20	13	25
IFG: seksueel, binnen het koppel	Sem 1		1								2		
	Sem 2		1		1	1							
Totaal			2		1	1					2		
IFG: seksueel, tegen afstammelingen	Sem 1	3	2	2	2			5	3	2	1	1	
	Sem 2	4	3	3	1	1	1			4	1		
Totaal		7	5	5	3	1	1	5	3	6	2	1	
IFG: seksueel, tegen andere leden	Sem 1	1											
	Sem 2			1				2					
Totaal		1		1				2					
IFG: psychisch, binnen het koppel	Sem 1	107	35	33	37	24	23	21	42	29	59	45	30
	Sem 2	115	37	40	36	29	32	32	27	42	30	68	31
Totaal		222	72	73	73	53	55	53	69	71	89	113	61
IFG: psychisch, tegen afstammelingen	Sem 1						1		1	1	2	2	1
	Sem 2							1				2	
Totaal							1	1	1	1	2	4	1



IFG: psychisch, tegen andere leden	Sem 1	
	Sem 2	
Totaal		
IFG: economisch, binnen het koppel	Sem 1	1
	Sem 2	1
Totaal		2
IFG: economisch, tegen afstammelingen	Sem 1	7
	Sem 2	11
Totaal		18
IFG: economisch, tegen andere leden	Sem 1	23
	Sem 2	32
Totaal		55

		1	1		3		1	1	2	2
	1				1	2	1	2	6	
	1	1	1		4	2	2	3	8	2
4	4	2	1	2	16	10	1	3	2	6
1	3	4	7	3	3		2	10	1	3
5	7	6	8	5	19	10	3	13	3	9
					2					1
					2					1
2	7	9	4	3	4	6	20	6	2	4
8	4	8	5	5	3	4	1	1	1	2
10	11	17	9	8	7	10	21	7	3	6



FE Hormonen en doping

		2000	2013	2014	2015	2016	2017	2018	2019	2020	2021	2022	2023
Humane doping	Sem 1		2	3	5	5	3	2	2	3		1	1
	Sem 2		5	7	1	2	2	3	2				1
	Totaal		7	10	6	7	5	5	4	3		1	2
Illegale vetmesting	Sem 1				1				1	1		2	
	Totaal				1				1	1		2	



FE Drugs

		2000	2013	2014	2015	2016	2017	2018	2019	2020	2021	2022	2023
Verkoop van cocaïne	Sem 1		13	5	1	3	6	6	8	5	6	6	11
	Sem 2		7	4	6	1	9	2	9	10	5	12	14
Totaal			20	9	7	4	15	8	17	15	11	18	25
Import-export van cocaïne	Sem 1			1	2	1	1		2		2	1	
	Sem 2		1	2	1		3			1			2
Totaal			1	3	3	1	4		2	1	2	1	2
Productie van synthetische drugs	Sem 1								1				
	Sem 2			1									
Totaal				1					1				
Import-export van synthetische drugs	Sem 1			1	2				1		3		
	Sem 2					1							
Totaal				1	2	1		1			3		
Verkoop van synthetische drugs	Sem 1		14	23	9	10	13	3	8	3	3	7	3
	Sem 2	1	7	20	20	5	14	9	9	8	7	5	5
Totaal		1	21	43	29	15	27	12	17	11	10	12	8
Productie van cannabis (teelt)	Sem 1		2	2	5	2	3		3	2	2	2	1
	Sem 2		6	3	3	3	2	4	7	2			1
Totaal			8	5	8	5	5	4	10	4	2	2	2
Import-export van cannabis in grote hoeve.	Sem 1		1			1	1						
	Sem 2												
Totaal			1			1	1						
Verkoop van cannabis in grote hoeveelheid	Sem 1		1				1	1			3		
	Sem 2							1					1
Totaal			1				1	2			3		1
Import-export van heroïne	Sem 1							1	1				
	Sem 2			2		1	2	1				1	1
Totaal				2		1	2	2	1			1	1



Verkoop-handel van heroïne	Sem 1		1	1	2	9	3	4	3	3	5	4	5
	Sem 2		1	3	7	4	3	3	2	5	5	7	3
Totaal		1	4	8	6	12	6	6	8	8	12	7	8



FE Wapenzwendel

		2000	2013	2014	2015	2016	2017	2018	2019	2020	2021	2022	2023
Handel en productie van vuurwapen	Sem 1	1	1	5	1	8			1				
	Sem 2	1	2		4	3	1		1		1		
Totaal		2	3	5	5	11	1		2		1		
Handel en productie van niet-vuurwapen	Sem 1		1	6	1		1					2	
	Sem 2			4		1	2		1		1		
Totaal			1	10	1	1	3		1		1	2	



FE Mensenhandel

		2000	2013	2014	2015	2016	2017	2018	2019	2020	2021	2022	2023
Mensenhandel - economische uitbuiting	Sem 1	2	1			1	2	1			1		1
	Sem 2		2	2				3	1	1	1		
Totaal		2	3	2		1	2	4	1	1	2		1
Mensenhandel - seksuele uitbuiting	Sem 1	8	7	2	3	4	7	3	3	3	3	4	
	Sem 2	2	5	7	2	2	1	4	3	1	2	4	2
Totaal		10	12	9	5	6	8	7	6	4	5	8	2



FE Geweld in de publieke ruimte

		2000	2013	2014	2015	2016	2017	2018	2019	2020	2021	2022	2023
Fysiek geweld (openbaar vervoer)	Sem 1	4	4	4	3	3	7	9	1	7	9	13	5
	Sem 2	1	10	5	2	8	11	11	9	11	5	11	9
Totaal		5	14	9	5	11	18	20	10	18	14	24	14
Fysiek geweld (openbare weg)	Sem 1	84	103	111	88	97	91	107	107	70	109	90	104
	Sem 2	138	118	129	119	112	113	128	111	75	111	113	93
Totaal		222	221	240	207	209	204	235	218	145	220	203	197
Fysiek geweld (andere openbare plaats)	Sem 1	4	16	4	14	11	7	10	16	6	12	9	8
	Sem 2	8	10	12	16	22	13	14	17	17	20	16	10
Totaal		12	26	16	30	33	20	24	33	23	32	25	18
Fysiek geweld (publiek toegankelijke plaats)	Sem 1	74	53	54	48	63	57	52	40	30	19	41	41
	Sem 2	73	42	63	44	51	56	51	56	19	44	58	30
Totaal		147	95	117	92	114	113	103	96	49	63	99	71
Seksueel geweld (openbaar vervoer)	Sem 1	2	5	5	3	2	4		2		1	2	3
	Sem 2	1	3	3	1	1		1		1			2
Totaal		3	8	8	4	3	4	1	2	1	1	2	5
Seksueel geweld (openbare weg)	Sem 1	1	1	6	5	7	7	3		3	5	7	4
	Sem 2	7	4	6	1	6	2	4	2	6	5	5	4
Totaal		8	5	12	6	13	9	7	2	9	10	12	8
Seksueel geweld (andere openbare plaats)	Sem 1	2		1	5	4	2		1	6	3	4	
	Sem 2	7	4	4	1	5	1	2	6	6	8	1	2
Totaal		9	4	5	6	9	3	2	7	12	11	5	2
Seksueel geweld (publiek toegankelijke plaats)	Sem 1		9	2	7	6	6	2	6	2	7	4	7
	Sem 2	5	5	7	3	5	4	5	7	5	5	4	7
Totaal		5	14	9	10	11	10	7	13	7	12	8	14



Psychisch geweld (openbaar vervoer)	Sem 1	5	3	4	1	3	2	3	7	2	5	2	
	Sem 2	5	1	5	4	2	1	4	2	7	2	5	5
	Totaal	10	4	9	5	5	3	7	9	9	7	7	5
Psychisch geweld (openbare weg)	Sem 1	50	28	38	35	45	54	25	57	42	33	39	47
	Sem 2	56	35	36	49	54	40	48	40	43	37	43	35
	Totaal	106	63	74	84	99	94	73	97	85	70	82	82
Psychisch geweld (andere openbare plaats)	Sem 1	8		2	4	5	1	2	10	8	13	11	6
	Sem 2	12	1	4	8	3	1	7	5	14	17	8	5
	Totaal	20	1	6	12	8	2	9	15	22	30	19	11
Psychisch geweld (publiek toegankelijke plaats)	Sem 1	72	15	19	16	12	15	18	16	20	19	9	14
	Sem 2	71	23	12	27	15	19	24	21	20	16	26	16
	Totaal	143	38	31	43	27	34	42	37	40	35	35	30
Diefstal gewapenderhand (openbaar vervoer)	Sem 1						1			1			
	Sem 2						2		1		1		
	Totaal						3		1	1	1		
Diefstal gewapenderhand (openbare weg)	Sem 1	4	4	7	3	4	1	1	2	2	3	1	1
	Sem 2	10	7	3	4	5	3	3	4	6	1	1	4
	Totaal	14	11	10	7	9	4	4	6	8	4	2	5
Diefstal gewapenderhand (andere openbare plaats)	Sem 1	1	1	1	1						1		
	Sem 2			1			1		1		1		1
	Totaal	1	1	2	1		1		1		2		1
Diefstal gewapenderhand (publiek toegank. plaats)	Sem 1	6			4	2	2	1	1		3	3	1
	Sem 2	7	1	1	2	5	2	3	4	6	2	1	1
	Totaal	13	1	1	6	7	4	4	5	6	5	4	2
Diefstal geweld zonder wapen (openbaar vervoer)	Sem 1	1	1	3			5				5	4	3
	Sem 2			2		1	5	4	4	1	1	1	6
	Totaal	1	1	5		1	10	4	4	1	6	5	9



Diefstal geweld zonder wapen (openbare weg)	Sem 1	61
	Sem 2	53
Totaal		114

Diefstal geweld zonder wapen (and. openb. plaats)	Sem 1	5
	Sem 2	5
Totaal		10

Diefstal geweld zonder wapen (pub. toegank. pl.)	Sem 1	13
	Sem 2	17
Totaal		30

34	32	25	22	27	15	18	21	7	17	26
34	24	23	26	36	26	42	24	36	15	38
68	56	48	48	63	41	60	45	43	32	64

6	1		3	4		1	2	4	3	2
4	5	2	6	3	5	7	4	4	3	2
10	6	2	9	7	5	8	6	8	6	4

2	9	12	10	12	4	6	9	4	3	12
5	10	16	16	14	14	7	9	12	11	12
7	19	28	26	26	18	13	18	16	14	24



FE Andere

		2000	2013	2014	2015	2016	2017	2018	2019	2020	2021	2022	2023
Nepagenten	Sem 1						1						3
	Sem 2	1	1	1								1	
Totaal		1	1	1			1					1	3
Terrorisme, extremisme en radicalisme	Sem 1		1	1	1	4	1	1	1				
	Sem 2			1		4				2		1	
Totaal			1	2	1	8	1	1	1	2		1	
Cyberbelaging	Sem 1	16	13	40	36	37	27	27	32	30	41	17	28
	Sem 2	16	47	33	37	25	33	39	32	27	18	31	22
Totaal		32	60	73	73	62	60	66	64	57	59	48	50
Identiteitsfraude	Sem 1	55	16	20	34	29	34	37	41	12	32	31	30
	Sem 2	78	19	31	33	22	30	32	30	54	37	24	29
Totaal		133	35	51	67	51	64	69	71	66	69	55	59



PZ OOSTENDE

2022

CF Diefstal vervoermiddel

	Jan	Feb	Maa	Apr	Mei	Jun	Jul	Aug	Sep	Okt	Nov	Dec	Totaal
Autodiefstal		2	1	1	1	2	1	2	1	1	1		13
Bromfietsdiefstal	1		2	2	1	2	2	2	5	3	1	2	23
Fietsdiefstal	37	29	60	56	61	76	75	80	55	68	32	27	656

CF Inbraak

	Jan	Feb	Maa	Apr	Mei	Jun	Jul	Aug	Sep	Okt	Nov	Dec	Totaal
Woninginbraak	13	22	40	13	15	21	22	24	13	16	17	18	234
Inbraak in bedrijf of handelszaak	12	5	5		4	12	3	1	8	5	7	2	64
Inbraak in openbare of overheidsinstelling	3	1	3			1	2	2	1	4	1	1	19
Inbraak in gebouw (totaal)	28	28	48	13	19	34	27	27	22	25	25	21	317

CF Diefstal andere

	Jan	Feb	Maa	Apr	Mei	Jun	Jul	Aug	Sep	Okt	Nov	Dec	Totaal
Diefstal gewapenderhand	2	2	1	1		1		1			1	2	11
Diefstal met geweld zonder wapen	6	5	5	7	5	4	12	10	4	3	6	7	74
Diefstal uit of aan voertuig	20	14	35	19	42	27	16	31	22	29	52	12	319
Diefstal van wapens en explosieven						1			1	1	1		4
Handtasroof			1									3	4
Grijpdiefstal	2	1	4	1	3	3	4	7	4	2		8	39
Zakkenrollerij	10	3	16	28	5	11	16	25	9	8	9	3	143
Winkeldiefstal	17	21	15	31	32	20	31	31	19	30	34	40	321
Diefstal met list	3	1	2	5	3	2	8	3	4	3		2	36
Metaaldiefstal	5		1	3	3		3	4	5	6	6		36
Werfdiefstal	2	1	2	2		1		2		1		3	14
Home-invasie			1				1						2
Dierendiefstal			1	1						2	1		5



ICT-criminaliteit

	Jan	Feb	Maa	Apr	Mei	Jun	Jul	Aug	Sep	Okt	Nov	Dec	Totaal
Betaalkaartfraude	25	30	33	17	14	17	17	20	10	15	14	9	221
Phishing	22	18	17	12	12	9	4	6	13	9	9	19	150
Ransomware						1			1				2
Shouldersurfing			5			4	1	1					11
Skimming	1												1

CF Andere

	Jan	Feb	Maa	Apr	Mei	Jun	Jul	Aug	Sep	Okt	Nov	Dec	Totaal
Geweld tegen beroepen van algemeen belang	1	3	5		4	1	3		1	3	1		22
Groepsverkrachting						1		1					2
Graffiti		1	13	1	2	1	4	3	10	1	2	1	39
Beschadiging van auto	28	16	20	20	25	16	31	23	15	12	20	8	234
Steekpartij	1	1								1		1	4

FE Intrafamiliaal geweld (IFG)

	Jan	Feb	Maa	Apr	Mei	Jun	Jul	Aug	Sep	Okt	Nov	Dec	Totaal
IFG: fysiek, binnen het koppel	7	9	9	8	10	2	19	9	13	8	7	10	111
IFG: fysiek, tegen afstammelingen	1	2		1	1			1	1	1	1		9
IFG: fysiek, tegen andere leden		3	1		2		1	1		2	1	2	13
IFG: seksueel, tegen afstammelingen		1											1
IFG: psychisch, binnen het koppel	9	9	9	7	3	8	9	16	13	16	7	7	113
IFG: psychisch, tegen afstammelingen	1	1					1					1	4
IFG: psychisch, tegen andere leden					1	1		3	1	1		1	8
IFG: economisch, binnen het koppel				1	1					1			3
IFG: economisch, tegen andere leden		1		1			1						3

FE Hormonen en doping

	Jan	Apr	Totaal
Humane doping		1	1
Illegale vetmesting	2		2



FE Drugs

	Jan	Feb	Maa	Apr	Mei	Jun	Jul	Aug	Sep	Okt	Nov	Dec	Totaal
Verkoop van cocaïne	1	2			3		3	3		3	2	1	18
Import-export van cocaïne					1								1
Verkoop van synthetische drugs	1		1	1	4		2	1	1	1			12
Productie van cannabis (teelt)	1		1										2
Import-export van heroïne										1			1
Verkoop-handel van heroïne	1	1			1	1	1			2			7

FE Wapenzwendel

	Feb	Totaal
Handel en productie van niet-vuurwapen	2	2

FE Mensenhandel

	Jan	Feb	Apr	Sep	Dec	Totaal
Mensenhandel - seksuele uitbuiting	1	1	2	1	3	8



FE Geweld in de publieke ruimte

	Jan	Feb	Maa	Apr	Mei	Jun	Jul	Aug	Sep	Okt	Nov	Dec	Totaal
Fysiek geweld (openbaar vervoer)	3		4	2	4		1	2	3	4		1	24
Fysiek geweld (openbare weg)	12	15	12	18	14	19	23	29	10	25	15	11	203
Fysiek geweld (andere openbare plaats)	2		1	1	1	4	6	3	3	1		3	25
Fysiek geweld (publiek toegankelijke plaats)	5	8	5	8	7	8	12	15	6	9	6	10	99
Seksueel geweld (openbaar vervoer)			1	1									2
Seksueel geweld (openbare weg)	1		2	1	2	1	1			1		3	12
Seksueel geweld (andere openbare plaats)	1	1		1		1	1						5
Seksueel geweld (publiek toegankelijke plaats)	1	1	1	1				1	1		1	1	8
Psychisch geweld (openbaar vervoer)				1	1		1		1		1	2	7
Psychisch geweld (openbare weg)	8	4	4	6	6	11	7	12	7	6	4	7	82
Psychisch geweld (andere openbare plaats)	2	2	2		2	3	1	1	1	3		2	19
Psychisch geweld (publiek toegankelijke plaats)		1	1	2	5		6	3	4	5	4	4	35
Diefstal gewapenderhand (openbare weg)			1								1		2
Diefstal gewapenderhand (publiek toegank. plaats)		2		1				1					4
Diefstal geweld zonder wapen (openbaar vervoer)	1			2	1							1	5
Diefstal geweld zonder wapen (openbare weg)	2	3	3	3	2	4	1	3	2	1	3	5	32
Diefstal geweld zonder wapen (and. openb. plaats)	1	1			1		2	1					6
Diefstal geweld zonder wapen (pub. toegank. pl.)	1	1			1		3	4	2		2		14

FE Andere

	Jan	Feb	Maa	Apr	Mei	Jun	Jul	Aug	Sep	Okt	Nov	Dec	Totaal
Nepagenten										1			1
Terrorisme, extremisme en radicalisme							1						1
Cyberbelaging	3	3	4		4	3	4	2	7	6	6	6	48
Identiteitsfraude	4	2	10	5	6	4	4	5	4	4	4	3	55



2023

CF Diefstal vervoermiddel

	Jan	Feb	Maa	Apr	Mei	Jun	Jul	Aug	Sep	Okt	Nov	Dec	Totaal
Autodiefstal	1	1	1	1	2		2		2	1			11
Motodiefstal					2	1		1			1		5
Bromfietsdiefstal	5		5	3		3	4	11	3	4	3	1	42
Fietsdiefstal	35	33	41	32	30	54	70	54	72	62	52	36	571

CF Inbraak

	Jan	Feb	Maa	Apr	Mei	Jun	Jul	Aug	Sep	Okt	Nov	Dec	Totaal
Woninginbraak	11	15	16	5	13	13	19	23	16	15	9	11	166
Inbraak in bedrijf of handelszaak	2	3	3	2	6	9	2	4	4	3	3	1	42
Inbraak in openbare of overheidsinstelling	1		2	4	3	1	3		1	3			18
Inbraak in gebouw (totaal)	14	18	21	11	22	23	24	27	21	21	12	12	226

CF Diefstal andere

	Jan	Feb	Maa	Apr	Mei	Jun	Jul	Aug	Sep	Okt	Nov	Dec	Totaal
Diefstal gewapenderhand		2			1	2		3	1		1	2	12
Diefstal met geweld zonder wapen	3	4	9	11	11	15	18	19	18	8	9	4	129
Diefstal uit of aan voertuig	21	7	13	15	16	22	34	43	43	15	9	5	243
Diefstal van wapens en explosieven								1			1		2
Steaming			1										1
Handtasroof			1				1	1					3
Grijpdiefstal	5	3	6	1	5	12	14	16	12	5	3	3	85
Zakkenrollerij	9	9	8	10	8	31	35	28	12	15	13	15	193
Winkeldiefstal	26	15	41	34	33	25	48	40	23	25	15	12	337
Diefstal met list	4	1	3	4	4	7	8	8	12	2	1	1	55
Metaaldiefstal	1	1	3	4	9	1		9	3	3	4	2	40
Werfdiefstal	2		2	4	9	1	1	5	9	3	2	4	42
Home-invasie											1		1
Dierendiefstal		2								1			3



ICT-criminaliteit

	Jan	Feb	Maa	Apr	Mei	Jun	Jul	Aug	Sep	Okt	Nov	Dec	Totaal
Betaalkaartfraude	17	10	8	2	8	9	26	14	12	24	3	4	137
Phishing	12	6	8	10	10	7	9	10	3	2	7	4	88
Shouldersurfing			1				1		1				3
Skimming							1	1					2

CF Andere

	Jan	Feb	Maa	Apr	Mei	Jun	Jul	Aug	Sep	Okt	Nov	Dec	Totaal
Geweld tegen beroepen van algemeen belang	3	2		2	3		4	3	3	2	1	3	26
Groepsverkrachting						2		1					3
Graffiti	2	2	1	1	1	1		2	2	3	1	3	19
Beschadiging van auto	22	4	18	9	18	20	17	23	15	16	12	12	186
Steekpartij						1						1	2

FE Intrafamiliaal geweld (IFG)

	Jan	Feb	Maa	Apr	Mei	Jun	Jul	Aug	Sep	Okt	Nov	Dec	Totaal
IFG: fysiek, binnen het koppel	11	8	9	4	8	9	10	8	9	9	7	9	101
IFG: fysiek, tegen afstammelingen	4	2			1	1		1			1	1	11
IFG: fysiek, tegen andere leden	6	3	1	2		1	2	3	1	1	2	3	25
IFG: psychisch, binnen het koppel	2	4	2	10	7	5	8	6	7	4	3	3	61
IFG: psychisch, tegen afstammelingen			1										1
IFG: psychisch, tegen andere leden	2												2
IFG: economisch, binnen het koppel	1		1	1	1	2	2					1	9
IFG: economisch, tegen afstammelingen				1									1
IFG: economisch, tegen andere leden	2		1			1				1		1	6

FE Hormonen en doping

	Jan	Nov	Totaal
Humane doping	1	1	2



FE Drugs

	Jan	Maa	Apr	Mei	Jun	Jul	Aug	Sep	Okt	Nov	Dec	Totaal
Verkoop van cocaïne	6	1	2	1	1	7	1	2	1	2	1	25
Import-export van cocaïne							1	1				2
Verkoop van synthetische drugs				1	2		1		3		1	8
Productie van cannabis (teelt)					1			1				2
Verkoop van cannabis in grote hoeveelheid						1						1
Import-export van heroïne							1					1
Verkoop-handel van heroïne	4		1			1	1				1	8

FE Mensenhandel

	Apr	Sep	Nov	Totaal
Mensenhandel - economische uitbuiting	1			1
Mensenhandel - seksuele uitbuiting		1	1	2



FE Geweld in de publieke ruimte

	Jan	Feb	Maa	Apr	Mei	Jun	Jul	Aug	Sep	Okt	Nov	Dec	Totaal
Fysiek geweld (openbaar vervoer)	1	1		1	1	1	1	2	4	2			14
Fysiek geweld (openbare weg)	22	13	17	17	17	18	25	20	22	10	7	9	197
Fysiek geweld (andere openbare plaats)		1	1	1	2	3	2	5	1		1	1	18
Fysiek geweld (publiek toegankelijke plaats)	13	1	2	11	10	4	7	4	6	6	2	5	71
Seksueel geweld (openbaar vervoer)				1	2		1			1			5
Seksueel geweld (openbare weg)		1	2			1	1	2		1			8
Seksueel geweld (andere openbare plaats)								1	1				2
Seksueel geweld (publiek toegankelijke plaats)	1	1		2	3		2	1	2	1		1	14
Psychisch geweld (openbaar vervoer)							1	1	3				5
Psychisch geweld (openbare weg)	10	9	7	7	10	4	7	9	9	7	1	2	82
Psychisch geweld (andere openbare plaats)	2	1	1	1	1			1	3	1			11
Psychisch geweld (publiek toegankelijke plaats)	2	1	2	4	4	1	1	1	2	9	3		30
Diefstal gewapenderhand (openbare weg)						1		1	1			2	5
Diefstal gewapenderhand (andere openbare plaats)											1		1
Diefstal gewapenderhand (publiek toegank. plaats)		1						1					2
Diefstal geweld zonder wapen (openbaar vervoer)	1			1		1	1	1	3	1			9
Diefstal geweld zonder wapen (openbare weg)		2	3	5	5	11	9	8	10	4	4	3	64
Diefstal geweld zonder wapen (and. openb. plaats)		1			1			2					4
Diefstal geweld zonder wapen (pub. toegank. pl.)		1	5	4	1	1		5	3	1	3		24

FE Andere

	Jan	Feb	Maa	Apr	Mei	Jun	Jul	Aug	Sep	Okt	Nov	Dec	Totaal
Nepagenten	2	1											3
Cyberbelaging	5	5	8	3	4	3	4	3	4	6	3	2	50
Identiteitsfraude	3	2	4	4	9	8	6	9	3	7	1	3	59

POLITIËLE CRIMINALITEITSSTATISTIEKEN

PLEEGPLAATS: POLITIEZONE

PZ OOSTENDE

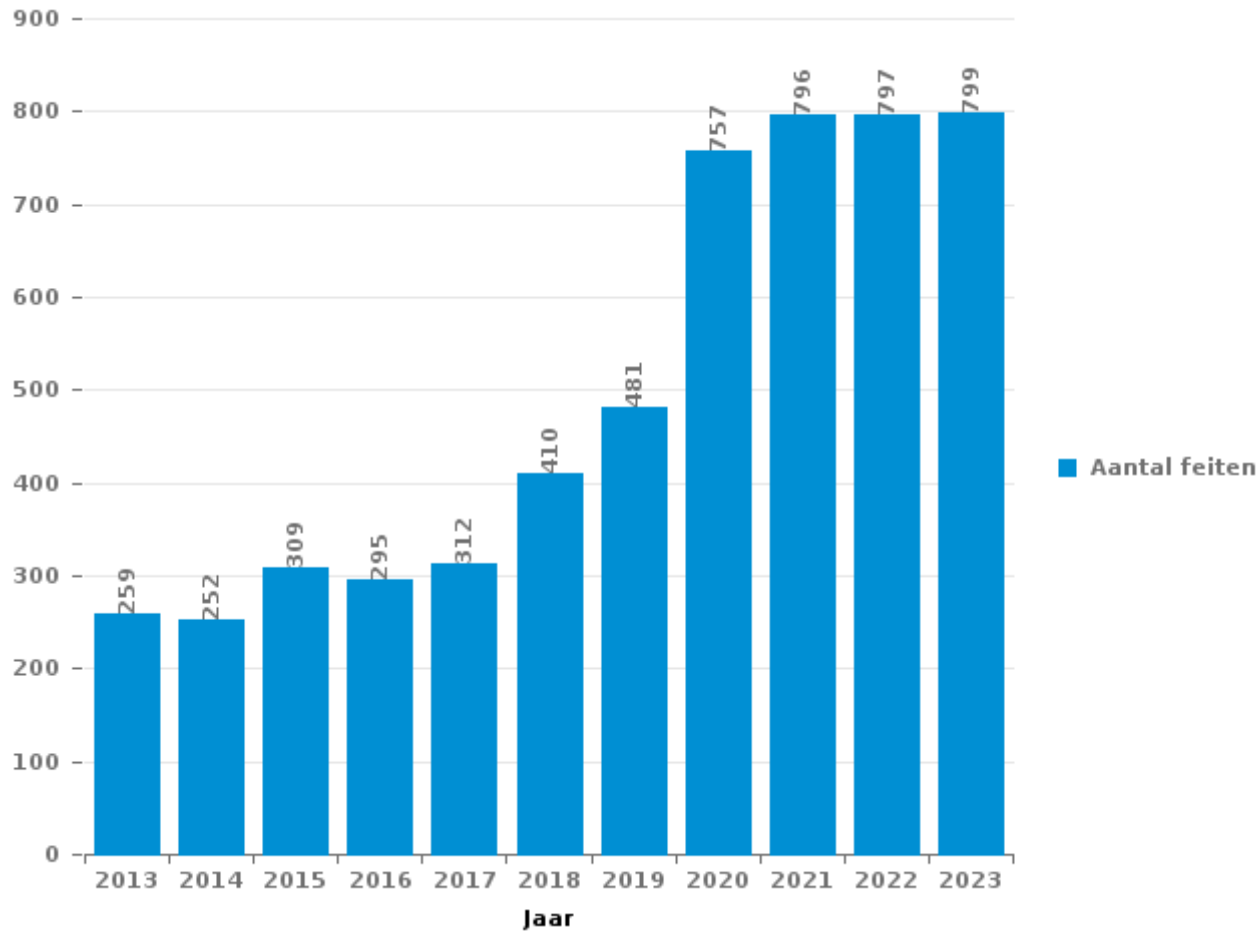
DEEL III : ICT



PZ OOSTENDE

Totaal aantal misdrijven met een ICT/online element sinds 2013

(deze cijfers kunnen een onderschatting zijn, dit afhankelijk van vattingspraktijken en technische beperkingen)





ICT/online-crime in strikte zin

Inbreuken (exhaustief)

	2013	2014	2015	2016	2017	2018	2019	2020	2021	2022	2023
Informaticacriminaliteit: Hacking:	6	14	12	20	16	21	45	228	217	179	26
Informaticacriminaliteit: Informaticabedrog:	117	61	87	79	55	125	164	340	447	497	436
Informaticacriminaliteit: Sabotage:	6			5		3	1	4	2	3	
Informaticacriminaliteit: Valsheid in informatica:	3	3		4	3	2	17	18	21	11	5
Misdr. tegen gezag van de overheid: Weigering medewerking (informatica en telecom):								3		1	
Sociaal strafwetboek: Misdr. tegen openbare trouw in sociaal strafrecht: Valsheid in informatica							1				
Totaal:	132	78	99	108	74	151	228	593	687	691	467

Criminele figuren (apart bekijken - niet optellen met iets anders - risico op dubbeltelling!)

	2013	2014	2015	2016	2017	2018	2019	2020	2021	2022	2023
Betaalkaartfraude	90	37	42	47	28	71	66	84	162	221	137
Phishing		1		1	4	5	10	119	142	150	88
Ransomware				1	1					2	
Shouldersurfing	12	1	2	1	1	14	5	1	2	11	3
Skimming	4		2	6	4	3	4		3	1	2



ICT/online-crime in ruime zin

Inbreuken (enkel als feitcode bestaat)

	2013	2014	2015	2016	2017	2018	2019	2020	2021	2022	2023
Bedrog: Oplichting: Internetfraude	62	91	114	110	121	164	192	250	210	215	316
Misd. tegen andere morele waarden en gevoelens: Cyberlokking (lokken van minderjarige via ICT):						1	1	6	1	1	
Misd. tegen de veiligheid van de staat: Terrorisme: Verspreiden boodschap die aanzet tot terrorisme					1						
Zedenmisdrijven: Aanzetting tot ontucht: Reclame via ICT voor ontucht	1										
Zedenmisdrijven: Grooming (contact via ICT met minderjarige < 16 j):				1	1	3	1	3	2	1	
Zedenmisdrijven: Kinderpornografie: Toegang kinderporno via technologie						3		2		2	
Zedenmisdrijven: Voyeurisme: Verspreiding opname naaktheid of intimiteit				2	3	3	8	4	8	4	
Totaal:	63	91	114	113	126	174	202	265	221	223	316

Criminele figuren (apart bekijken - niet optellen met iets anders - risico op dubbeltelling!)

	2013	2014	2015	2016	2017	2018	2019	2020	2021	2022	2023
Cyberbelaging	60	73	73	62	60	66	64	57	59	48	50

POLITIËLE CRIMINALITEITSSTATISTIEKEN

PLEEGPLAATS: POLITIEZONE

PZ OOSTENDE

DEEL IV : BESTEMMING PLAATS



PZ OOSTENDE

Diefstal en afpersing

	2000	2013	2014	2015	2016	2017	2018	2019	2020	2021	2022	2023
Openbare weg	1.972	1.150	1.280	1.050	1.122	1.059	915	967	761	704	859	866
Winkel	778	506	503	447	416	462	487	502	361	366	403	416
Horeca	346	351	296	246	218	220	187	203	108	116	155	143
Woning: appartement	252	212	205	236	204	177	202	188	147	136	185	132
Woning: huis	179	166	117	104	84	90	103	111	127	108	109	66
Onbekend	164	188	95	93	113	77	111	83	73	84	99	91
Woning: onbepaald	53	101	124	146	95	102	85	87	129	97	87	75
Fietsenstandplaats	6	83	69	63	97	78	64	115	78	89	152	78
Parking	88	95	84	73	55	78	58	69	55	54	70	64
Terrein	41	68	59	71	64	80	67	72	78	58	75	84
Vervoermiddel: trein / tram / metrotrein	44	189	62	69	75	110	76	52	25	21	40	38
Woning: garage	35	57	52	73	74	89	38	68	56	40	50	56
Recreatie en cultuur	85	57	62	63	70	59	64	53	43	28	58	27
Spoorwegstation / busstation / metrostation	82	42	38	37	51	65	55	37	29	27	56	46
Onderwijsinstelling	95	32	49	38	37	39	36	30	21	21	31	22
Sportinfrastructuur	65	41	49	71	49	40	22	33	20	6	25	21
Andere	26	32	50	35	45	30	35	39	27	29	32	23
Ziekenhuis	91	36	44	38	35	22	21	18	15	7	8	29
Bedrijf	58	52	37	28	32	29	27	32	17	4	18	25
Werf	31	30	33	11	16	15	18	27	21	13	14	42
Openbare dienst	36	24	27	24	18	13	24	30	19	11	17	13
Woning: aanhorigheid	20	22	24	13	23	11	16	19	38	27	19	15
Dienst	21	27	27	31	12	18	24	19	7	14	13	7
Bushalte / tramhalte	4	31	14	9	16	34	25	15	7	10	15	13
Rusthuis	7	16	15	11	7	15	11	28	14	16	13	31
Woning: oprit	7	7	15	9	9	3	12	10	11	12	15	8
Vervoermiddel: andere	14	12	5	9	3	13	14	13	9	7	5	11
Vervoermiddel: auto	19	10	4	9	5	5	10	10	7	10	13	12
Vervoermiddel: autobus / autocar	3	24	11	14	9	9	5	6	4	1	7	5
Bank / financiële instelling	21	10	9	10	7	6	11	6	4	6	4	3
Luchthaven	6	16	15	9	12	2	8	4	6	1	9	1
Begraafplaats	1	5	3	4	1	2	3	1	2	9	44	6
Vervoermiddel: vrachtwagen	8	1	2	8	7	5	6	7	8	4	9	12
Waterlopen en zeeën	15	9	11	5	5	3	3	4	7	3	1	1
Bestuurlijk gebouw	10	1	3	4	6	9	6	4	1	3	4	5
Religieus gebouw	6	6	8	9	5	2	1	5	3	4	5	2
Dokter / tandarts / apotheker	3	3	3	9	7	7	5	5	2	7	2	2
Benzinestation	8	4	9	6	3	1	5	3	2	1	5	2
Woning: andere	4	8	5	2	2	3	2		1	1	3	1
Stadion	6	2	5	4	6	1	1				1	
Ontuchthuis	9	1	1	4	1	1	1	5			1	1
Bankautomaat	9	5	1	1	2		1		1		1	1
Militaire installatie	1									1	1	
Totaal	4.729	3.732	3.525	3.196	3.118	3.084	2.865	2.980	2.344	2.156	2.733	2.496



PZ OOSTENDE

Beschadigen van eigendom

	2000	2013	2014	2015	2016	2017	2018	2019	2020	2021	2022	2023
Openbare weg	446	444	450	386	392	367	281	303	263	237	239	197
Woning: hoofdverblijf	157	148	166	157	175	164	154	148	123	116	103	106
Parking	53	69	64	71	67	57	63	45	46	47	53	30
Woning: onbepaald	78	48	56	55	61	51	59	50	32	35	43	41
Horeca	66	50	46	41	36	33	30	28	14	15	21	19
Winkel	48	39	23	20	24	19	16	8	12	13	16	9
Terrein	64	25	12	15	8	15	7	8	10	11	13	7
Andere	11	9	14	26	15	11	15	12	13	11	12	8
Onderwijsinstelling	17	17	10	14	15	19	19	6	5	8	12	9
Woning: garage	21	16	12	22	17	14	6	9	6	9	11	5
Recreatie en cultuur	21	12	9	11	15	14	11	13	4	8	14	5
Onbekend	10	16	9	7	10	11	2	10	8	14	14	13
Bedrijf	15	7	7	7	10	14	7	11	8	8	5	9
Openbare dienst	15	9	5	5	9	8	5	8	6	3	8	7
Politiebureau	2	8	5	7	2	4	3	11	10	11	13	9
Woning: tweede verblijf	8	10	12	5	7	9	5	6	5	1	7	3
Woning: aanhorigheid	22	7	4	3	9	6	6	3	5	4	2	4
Dienst	7	9	3	8	8	4	4	7	3	4	5	9
Spoorwegstation / busstation / metrostation	28	4	4			3	3	2	1	4	2	3
Vervoermiddel: auto	8	6	4	2	5	6	3	3	3	6	4	3
Werf	13	6	1	3	2	9	4	2	2	3	2	3
Fietsenstandplaats	2	4	4	2	5	3	4	7	2	7	3	5
Woning: tuin	3	4	4	3	9	6	1	5	4	5	2	
Sportinfrastructuur	9	2	6	4	7	1	3		2	6	2	2
Woning: oprit	1	5	5	2	3		8	3	4	2	3	3
Bestuurlijk gebouw	7	3	3	3	8	1	4	1	2	1	1	4
Bushalte / tramhalte	2	2	6	4	3	6	2	6	2		3	2
Bank / financiële instelling	1	1	6	2	4	7	4	1	3	4	1	2
Vervoermiddel: andere	2	4			1	10	1	8	1	1	5	2
Ziekenhuis	5		4	5	6	2	7		2	1	2	1
Luchthaven	2		4	4	4		1		5		2	1
Waterlopen en zeeën	5	3	2	3	1	2		1	4		1	1
Religieus gebouw	6	3	1	3			1	1	1		2	4
Begraafplaats	2		1	2	2	2	3	1	2	1	3	2
Benzinestation	6	1	1		1	2	1			1	2	
Dokter / tandarts / apotheker		1	2	3	1	1	2	1	2			
Rusthuis	2		2	1		1	1	2	1	1		
Vervoermiddel: trein / tram / metrotrein	1	2	2	2	1	1						2
Militaire installatie	2	5			1			1				
Ontuchthuis	1				2	1	1	1	1			1
Stadion		2		1	1	1						
Totaal	1.169	1.001	969	909	947	885	747	732	617	598	631	531



PZ OOSTENDE

Misdrijven tegen de lichamelijke integriteit

	2000	2013	2014	2015	2016	2017	2018	2019	2020	2021	2022	2023
Openbare weg	277	258	296	273	242	237	249	209	138	220	206	200
Woning	222	183	180	205	225	174	197	146	148	147	145	164
Horeca	121	74	95	93	99	87	70	61	19	31	49	43
Onderwijsinstelling	8	8	16	16	13	9	15	11	16	10	14	15
Winkel	19	3	13	19	18	9	7	11	11	6	9	3
Onbekend	18	12	14	8	7	11	7	7	8	8	11	8
Terrein	6	4	8	9	11	8	7	11	11	13	8	7
Recreatie en cultuur	15	5	8	15	3	6	7	2	3	7	7	7
Spoorwegstation / busstation / metrostation	4	7	4	7	4	8	7	5	10	8	10	9
Parking	2	3	11	5	5	1	5	9	2	8	6	5
Ziekenhuis	11	7	1	7	7	11	5	1	1	4	3	2
Openbare dienst		6	8	2	5	2	5	7	5	4	1	7
Sportinfrastructuur	1	4	13	2	1	7	3	4	2	1	6	4
Andere	4	5	5	3	6	3	3	2	5	1	5	3
Bushalte / tramhalte		2	1	2	4	7	6	2	2	2	6	3
Vervoermiddel: trein / tram / metrotrein		1	3	3	4	3	6	3	2	2	5	3
Bedrijf	4	1	3	3	4	2	2	1	3	1	2	3
Politiebureau	2	1		1	2	3	2	4	3	3	2	1
Vervoermiddel: andere	1	1	2	3	3	1	1	3	1	3	3	1
Stadion		1	3	1	5	1		3	2		4	1
Vervoermiddel: autobus / autocar	2	1	2	2	1	3	3		1	1	4	1
Dienst	1	1	2	4	4	2	1	1		1		2
Ontuchthuis	2	3	1	1	4	3	1	1		1		
Rusthuis		2	3		1		2		1		1	2
Luchthaven	1	2	1	1	2		1	1		1		
Woning: oprit	3			3			3					
Bank / financiële instelling			1	1	1	2			2		1	
Bestuurlijk gebouw	2				2				2			
Woning: tuin		1	1				1		1	1		1
Waterlopen en zeeën	1	1	1		1		1					
Dokter / tandarts / apotheker		1						2			1	
Religieus gebouw									1		1	
Benzinestation					1							
Militaire installatie		1										
Totaal	727	599	696	689	685	600	617	507	400	484	510	495

POLITIËLE CRIMINALITEITSSTATISTIEKEN

PLEEGPLAATS: POLITIEZONE

PZ OOSTENDE

DEEL V : POLITIEZONE VS TYPOLOGIE



GEREGISTREERDE CRIMINALITEIT: POLITIEZONE vs TYPOLOGIE

Typologie van de zone: Categorie 2

Politiezone
BRUSSEL-WEST
LIMBURG REGIO HOOFDSTAD
POLITIE SINT-NIKLAAS
POLITIEZONE RIHO
PZ AALST
PZ BRUGGE
PZ LEUVEN
PZ OOSTENDE
PZ POLBRUNO
PZ RIVIERENLAND
UKKEL/W-B/OUDERGEM
VESDRE
VLAS
ZONE DE POLICE DU TOURNAISIS
ZONE MONS - QUEVY
ZONE MONTGOMERY
ZONE ZUID
ZP ARLON/ATTERT/HABAY/MARTELANGE
ZP LA LOUVIERE
ZP NAMUR CAPITALE



GEREGISTREERDE CRIMINALITEIT: POLITIEZONE vs TYPOLOGIE

Typologie van de zone: Categorie 2

Criminele figuur / Fenomeen	Niveau	% 2019 - 2020	% 2020 - 2021	% 2021 - 2022
Autodiefstal	POLITIEZONE	-41,7%	21,4%	-23,5%
	TYOLOGIE	-23,4%	-6,2%	10,7%
Motodiefstal	POLITIEZONE	-72,7%	0,0%	-100,0%
	TYOLOGIE	-36,7%	8,5%	33,5%
Carjacking	POLITIEZONE	100,0%	-50,0%	-100,0%
	TYOLOGIE	-41,5%	26,3%	29,2%
Homejacking	POLITIEZONE	/	/	/
	TYOLOGIE	-16,7%	-30,0%	-14,3%
Garagediefstal	POLITIEZONE	/	/	/
	TYOLOGIE	-37,2%	-53,1%	78,3%
Bromfietsdiefstal	POLITIEZONE	-42,4%	36,8%	-11,5%
	TYOLOGIE	-16,9%	7,2%	16,7%
Fietsdiefstal	POLITIEZONE	-18,3%	-10,4%	62,4%
	TYOLOGIE	-17,7%	7,3%	15,1%
Woninginbraak	POLITIEZONE	6,4%	-20,6%	10,4%
	TYOLOGIE	-27,5%	3,0%	16,4%
Inbraak in bedrijf of handelszaak	POLITIEZONE	-33,0%	-8,5%	-1,5%
	TYOLOGIE	-25,7%	-2,8%	14,8%
Inbraak in openbare of overheidsinstelling	POLITIEZONE	-22,2%	-50,0%	35,7%
	TYOLOGIE	-25,8%	-24,2%	24,3%
Ramkraak	POLITIEZONE	/	/	/
	TYOLOGIE	-25,0%	0,0%	133,3%



GEREGISTREERDE CRIMINALITEIT: POLITIEZONE vs TYPOLOGIE

Criminele figuur / Fenomeen	Niveau	% 2019 - 2020	% 2020 - 2021	% 2021 - 2022
Inbraak in gebouw (totaal)	POLITIEZONE	-6,9%	-20,5%	8,9%
	TYPOLGIE	-27,1%	-0,1%	16,6%
Diefstal gewapenderhand	POLITIEZONE	11,8%	-36,8%	-8,3%
	TYPOLGIE	-14,6%	5,8%	3,6%
Diefstal met geweld zonder wapen	POLITIEZONE	-6,3%	-3,3%	-14,9%
	TYPOLGIE	-22,0%	1,3%	12,3%
Diefstal uit of aan voertuig	POLITIEZONE	-2,8%	-1,1%	14,7%
	TYPOLGIE	-14,7%	11,4%	5,5%
Sacjacking uit auto	POLITIEZONE	/	/	/
	TYPOLGIE	-64,6%	-20,0%	-22,2%
Diefstal van wapens en explosieven	POLITIEZONE	400,0%	-70,0%	33,3%
	TYPOLGIE	-24,0%	-10,8%	37,0%
Steaming	POLITIEZONE	-75,0%	-100,0%	/
	TYPOLGIE	-29,6%	-26,3%	14,3%
Handtasroof	POLITIEZONE	-75,0%	100,0%	0,0%
	TYPOLGIE	-33,2%	1,4%	7,8%
Grijpdiefstal	POLITIEZONE	-29,8%	-12,5%	11,4%
	TYPOLGIE	-28,8%	-2,1%	5,9%
Zakkenrollerij	POLITIEZONE	-40,6%	-23,4%	28,8%
	TYPOLGIE	-39,3%	3,8%	31,8%
Winkeldiefstal	POLITIEZONE	-25,4%	0,0%	9,2%
	TYPOLGIE	-20,3%	4,0%	23,6%
Diefstal met list	POLITIEZONE	-21,3%	-13,5%	12,5%
	TYPOLGIE	-45,2%	0,3%	17,7%



GEREGISTREERDE CRIMINALITEIT: POLITIEZONE vs TYPOLOGIE

Criminele figuur / Fenomeen	Niveau	% 2019 - 2020	% 2020 - 2021	% 2021 - 2022
Metaaldiefstal	POLITIEZONE	-10,0%	155,6%	56,5%
	TYPOLGIE	-44,4%	38,8%	46,4%
Werfdiefstal	POLITIEZONE	-22,2%	-38,1%	7,7%
	TYPOLGIE	-18,4%	5,1%	3,3%
Home-invasion	POLITIEZONE	-40,0%	-100,0%	/
	TYPOLGIE	-18,9%	-39,5%	23,1%
Dierendiefstal	POLITIEZONE	50,0%	100,0%	-16,7%
	TYPOLGIE	-29,1%	1,3%	10,1%
Ladingdiefstal	POLITIEZONE	-100,0%	/	-100,0%
	TYPOLGIE	-7,4%	-42,6%	31,5%
Betaalkaartfraude	POLITIEZONE	27,3%	92,9%	36,4%
	TYPOLGIE	-7,0%	26,2%	19,6%
Phishing	POLITIEZONE	1.090,0%	19,3%	5,6%
	TYPOLGIE	248,9%	11,1%	0,7%
Ransomware	POLITIEZONE	/	/	/
	TYPOLGIE	-26,7%	9,1%	25,0%
Shouldersurfing	POLITIEZONE	-80,0%	100,0%	450,0%
	TYPOLGIE	-49,6%	-35,3%	-21,5%
Skimming	POLITIEZONE	-100,0%	/	-66,7%
	TYPOLGIE	20,8%	-36,8%	10,9%
Geweld tegen beroepen van algemeen belang	POLITIEZONE	-12,5%	0,0%	-21,4%
	TYPOLGIE	-11,0%	22,5%	14,5%
Groepsverkrachting	POLITIEZONE	-50,0%	50,0%	-33,3%
	TYPOLGIE	-1,5%	22,7%	-22,2%



GEREGISTREERDE CRIMINALITEIT: POLITIEZONE vs TYPOLOGIE

Criminele figuur / Fenomeen	Niveau	% 2019 - 2020	% 2020 - 2021	% 2021 - 2022
Graffiti	POLITIEZONE	-10,0%	11,1%	95,0%
	TYPOLOGIE	10,1%	86,9%	-24,2%
Beschadiging van auto	POLITIEZONE	-5,9%	-13,3%	-0,4%
	TYPOLOGIE	-19,6%	2,4%	0,6%
Steekpartij	POLITIEZONE	/	-50,0%	300,0%
	TYPOLOGIE	-1,1%	21,4%	17,6%
IFG: fysiek, binnen het koppel	POLITIEZONE	-5,1%	-2,1%	20,7%
	TYPOLOGIE	-6,0%	-3,3%	9,9%
IFG: fysiek, tegen afstammelingen	POLITIEZONE	11,1%	10,0%	-18,2%
	TYPOLOGIE	-10,0%	11,8%	2,7%
IFG: fysiek, tegen andere leden	POLITIEZONE	35,7%	5,3%	-35,0%
	TYPOLOGIE	-6,0%	3,4%	-2,2%
IFG: seksueel, binnen het koppel	POLITIEZONE	/	/	-100,0%
	TYPOLOGIE	3,2%	40,6%	-22,2%
IFG: seksueel, tegen afstammelingen	POLITIEZONE	100,0%	-66,7%	-50,0%
	TYPOLOGIE	17,2%	-4,2%	-62,0%
IFG: seksueel, tegen andere leden	POLITIEZONE	/	/	/
	TYPOLOGIE	-25,0%	88,9%	-29,4%
IFG: psychisch, binnen het koppel	POLITIEZONE	2,9%	25,4%	27,0%
	TYPOLOGIE	-5,8%	7,1%	-3,2%
IFG: psychisch, tegen afstammelingen	POLITIEZONE	0,0%	100,0%	100,0%
	TYPOLOGIE	3,8%	22,0%	2,0%
IFG: psychisch, tegen andere leden	POLITIEZONE	0,0%	50,0%	166,7%
	TYPOLOGIE	1,9%	1,9%	0,0%



GEREGISTREERDE CRIMINALITEIT: POLITIEZONE vs TYPOLOGIE

Criminele figuur / Fenomeen	Niveau	% 2019 - 2020	% 2020 - 2021	% 2021 - 2022
IFG: economisch, binnen het koppel	POLITIEZONE	-70,0%	333,3%	-76,9%
	TYPOLGIE	-20,3%	9,9%	-0,7%
IFG: economisch, tegen afstammelingen	POLITIEZONE	/	/	/
	TYPOLGIE	46,2%	10,5%	-23,8%
IFG: economisch, tegen andere leden	POLITIEZONE	110,0%	-66,7%	-57,1%
	TYPOLGIE	-14,6%	-3,6%	-0,7%
Humane doping	POLITIEZONE	-25,0%	-100,0%	/
	TYPOLGIE	-44,3%	-7,2%	-39,0%
Illegale vetmesting	POLITIEZONE	0,0%	-100,0%	/
	TYPOLGIE	0,0%	10,5%	-23,8%
Verkoop van cocaïne	POLITIEZONE	-11,8%	-26,7%	63,6%
	TYPOLGIE	7,4%	16,5%	9,2%
Import-export van cocaïne	POLITIEZONE	-50,0%	100,0%	-50,0%
	TYPOLGIE	19,0%	32,0%	24,2%
Productie van synthetische drugs	POLITIEZONE	-100,0%	/	/
	TYPOLGIE	-30,8%	-44,4%	20,0%
Import-export van synthetische drugs	POLITIEZONE	-100,0%	/	-100,0%
	TYPOLGIE	-85,7%	400,0%	50,0%
Verkoop van synthetische drugs	POLITIEZONE	-35,3%	-9,1%	20,0%
	TYPOLGIE	1,9%	-2,7%	0,4%
Productie van cannabis (teelt)	POLITIEZONE	-60,0%	-50,0%	0,0%
	TYPOLGIE	6,9%	-18,7%	-35,7%
Import-export van cannabis in grote hoeve.	POLITIEZONE	/	/	/
	TYPOLGIE	0,0%	71,4%	-41,7%



GEREGISTREERDE CRIMINALITEIT: POLITIEZONE vs TYPOLOGIE

Criminele figuur / Fenomeen	Niveau	% 2019 - 2020	% 2020 - 2021	% 2021 - 2022
Verkoop van cannabis in grote hoeveelheid	POLITIEZONE	/	/	-100,0%
	TYPOLGIE	52,6%	69,0%	-8,2%
Import-export van heroïne	POLITIEZONE	-100,0%	/	/
	TYPOLGIE	-20,0%	83,3%	40,9%
Verkoop-handel van heroïne	POLITIEZONE	0,0%	50,0%	-41,7%
	TYPOLGIE	20,0%	17,7%	-25,3%
Handel en productie van vuurwapen	POLITIEZONE	-100,0%	/	-100,0%
	TYPOLGIE	-71,8%	65,0%	27,3%
Handel en productie van niet-vuurwapen	POLITIEZONE	-100,0%	/	100,0%
	TYPOLGIE	-41,7%	57,1%	36,4%
Mensenhandel - economische uitbuiting	POLITIEZONE	0,0%	100,0%	-100,0%
	TYPOLGIE	2,9%	17,1%	-14,6%
Mensenhandel - seksuele uitbuiting	POLITIEZONE	-33,3%	25,0%	60,0%
	TYPOLGIE	22,9%	-4,2%	-1,8%
Fysiek geweld (openbaar vervoer)	POLITIEZONE	80,0%	-22,2%	71,4%
	TYPOLGIE	-2,6%	20,5%	0,4%
Fysiek geweld (openbare weg)	POLITIEZONE	-33,5%	51,7%	-7,7%
	TYPOLGIE	-15,5%	4,4%	17,4%
Fysiek geweld (andere openbare plaats)	POLITIEZONE	-30,3%	39,1%	-21,9%
	TYPOLGIE	-19,5%	26,1%	-3,8%
Fysiek geweld (publiek toegankelijke plaats)	POLITIEZONE	-49,0%	28,6%	57,1%
	TYPOLGIE	-40,8%	10,1%	44,7%
Seksueel geweld (openbaar vervoer)	POLITIEZONE	-50,0%	0,0%	100,0%
	TYPOLGIE	-16,5%	41,5%	-6,5%



GEREGISTREERDE CRIMINALITEIT: POLITIEZONE vs TYPOLOGIE

Criminele figuur / Fenomeen	Niveau	% 2019 - 2020	% 2020 - 2021	% 2021 - 2022
Seksueel geweld (openbare weg)	POLITIEZONE	350,0%	11,1%	20,0%
	TYPOLGIE	-1,4%	-2,9%	7,3%
Seksueel geweld (andere openbare plaats)	POLITIEZONE	71,4%	-8,3%	-54,5%
	TYPOLGIE	20,5%	3,3%	-20,9%
Seksueel geweld (publiek toegankelijke plaats)	POLITIEZONE	-46,2%	71,4%	-33,3%
	TYPOLGIE	-24,4%	23,7%	23,5%
Psychisch geweld (openbaar vervoer)	POLITIEZONE	0,0%	-22,2%	0,0%
	TYPOLGIE	-9,7%	9,5%	-2,7%
Psychisch geweld (openbare weg)	POLITIEZONE	-12,4%	-17,6%	17,1%
	TYPOLGIE	1,2%	-7,5%	10,4%
Psychisch geweld (andere openbare plaats)	POLITIEZONE	46,7%	36,4%	-36,7%
	TYPOLGIE	7,6%	-7,1%	0,9%
Psychisch geweld (publiek toegankelijke plaats)	POLITIEZONE	8,1%	-12,5%	0,0%
	TYPOLGIE	-19,6%	-3,0%	6,7%
Diefstal gewapenderhand (openbaar vervoer)	POLITIEZONE	0,0%	0,0%	-100,0%
	TYPOLGIE	-14,3%	8,3%	-38,5%
Diefstal gewapenderhand (openbare weg)	POLITIEZONE	33,3%	-50,0%	-50,0%
	TYPOLGIE	-16,8%	13,1%	8,7%
Diefstal gewapenderhand (andere openbare plaats)	POLITIEZONE	-100,0%	/	-100,0%
	TYPOLGIE	23,5%	71,4%	22,2%
Diefstal gewapenderhand (publiek toegank. plaats)	POLITIEZONE	20,0%	-16,7%	-20,0%
	TYPOLGIE	-10,2%	0,5%	-5,0%
Diefstal geweld zonder wapen (openbaar vervoer)	POLITIEZONE	-75,0%	500,0%	-16,7%
	TYPOLGIE	7,7%	11,4%	-3,0%



GEREGISTREERDE CRIMINALITEIT: POLITIEZONE vs TYPOLOGIE

Criminele figuur / Fenomeen	Niveau	% 2019 - 2020	% 2020 - 2021	% 2021 - 2022
Diefstal geweld zonder wapen (openbare weg)	POLITIEZONE	-25,0%	-4,4%	-25,6%
	TYPOLGIE	-27,5%	-2,2%	14,0%
Diefstal geweld zonder wapen (and. openb. plaats)	POLITIEZONE	-25,0%	33,3%	-25,0%
	TYPOLGIE	-31,8%	13,1%	-3,6%
Diefstal geweld zonder wapen (pub. toegank. pl.)	POLITIEZONE	38,5%	-11,1%	-12,5%
	TYPOLGIE	-29,4%	0,0%	15,7%
Nepagenten	POLITIEZONE	/	/	/
	TYPOLGIE	-18,6%	-50,0%	79,2%
Terrorisme, extremisme en radicalisme	POLITIEZONE	100,0%	-100,0%	/
	TYPOLGIE	4,3%	-9,7%	-18,5%
Cyberbelaging	POLITIEZONE	-10,9%	3,5%	-18,6%
	TYPOLGIE	-8,1%	12,0%	9,6%
Identiteitsfraude	POLITIEZONE	-7,0%	4,5%	-20,3%
	TYPOLGIE	9,6%	0,4%	-3,1%

POLITIËLE CRIMINALITEITSSTATISTIEKEN

PLEEGPLAATS: POLITIEZONE

PZ OOSTENDE

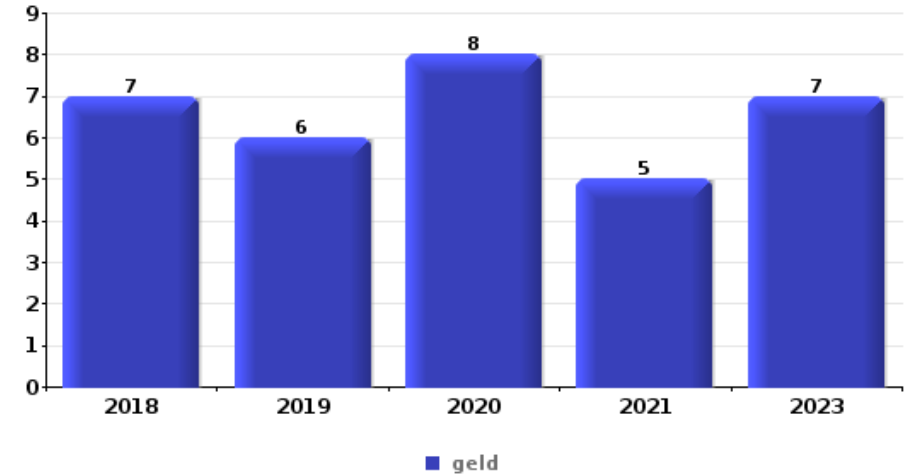
DEEL VI : VOORWERPEN EN VERVOERMIDDELEN



PZ OOSTENDE

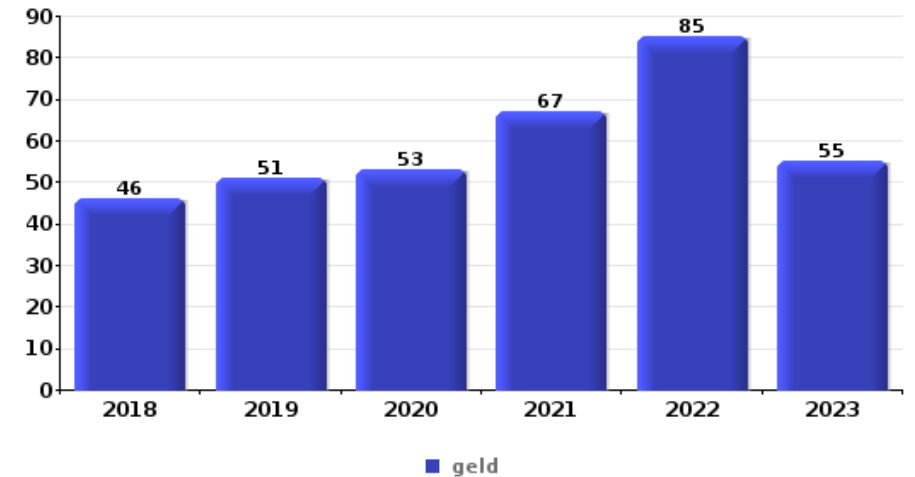
Diefstal gewapenderhand

Top 5 gestolen voorwerpen (obv aantal feiten)		2018	2019	2020	2021	2022	2023
1	geld	7	6	8	5		7
2	GSM en toebehoren	4	6	6	1	1	
3	portefeuille	1	2	4	2		
4	identiteitskaart / paspoort		3	2	1		1
5	juweel / uurwerk		1	1	1	2	1



Diefstal uit of aan voertuig

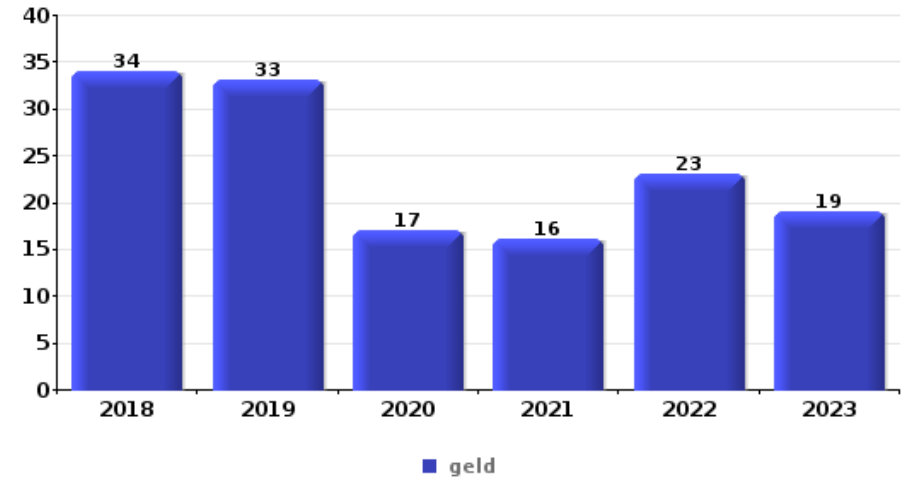
Top 5 gestolen voorwerpen (obv aantal feiten)		2018	2019	2020	2021	2022	2023
1	geld	46	51	53	67	85	55
2	bankkaart / kredietkaart	32	42	44	62	64	52
3	identiteitskaart / paspoort	39	48	35	58	60	47
4	rijbewijs	37	40	33	57	58	55
5	GSM en toebehoren	22	40	43	52	46	42
5	portefeuille	27	38	40	44	52	44





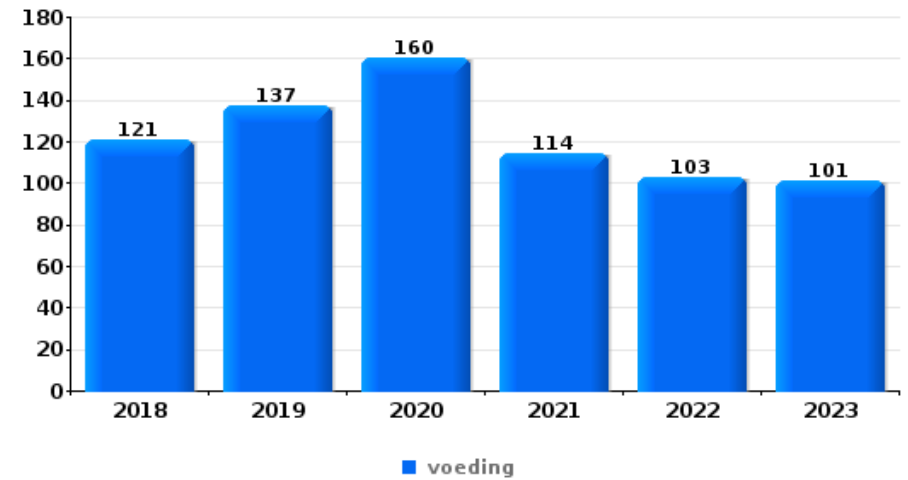
Inbraak in bedrijf of handelszaak

Top 5 gestolen voorwerpen (obv aantal feiten)		2018	2019	2020	2021	2022	2023
1	geld	34	33	17	16	23	19
2	voeding	7	10	14	13	16	5
3	computer en toebehoren	10	7	4	7	12	3
4	brandkast / geldkoffer / kassa	13	9	2	3	3	4
5	multimedia	3	6	2	4	2	3



Winkeldiefstal

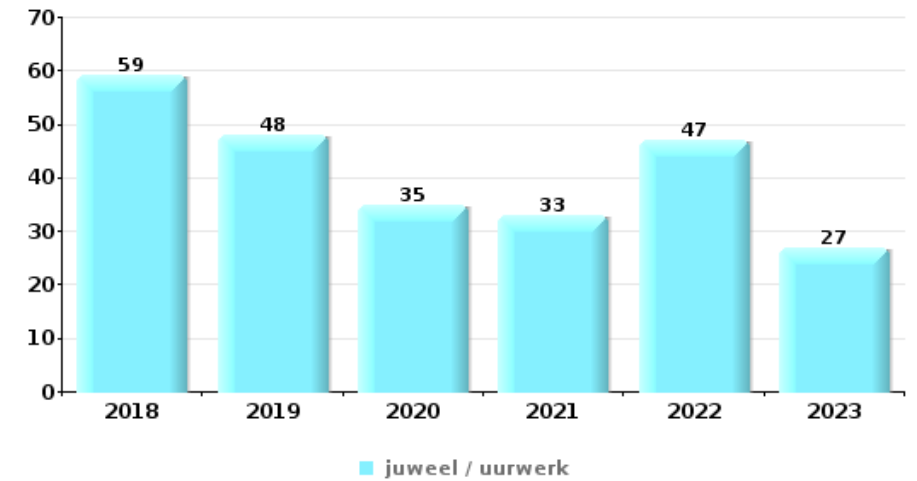
Top 5 gestolen voorwerpen (obv aantal feiten)		2018	2019	2020	2021	2022	2023
1	voeding	121	137	160	114	103	101
2	kleding	93	98	47	72	74	98
3	parfum / schoonheidsproduct	43	56	42	35	54	64
4	tabak	22	24	10	10	24	25
5	multimedia	30	19	10	12	12	7





Woninginbraak

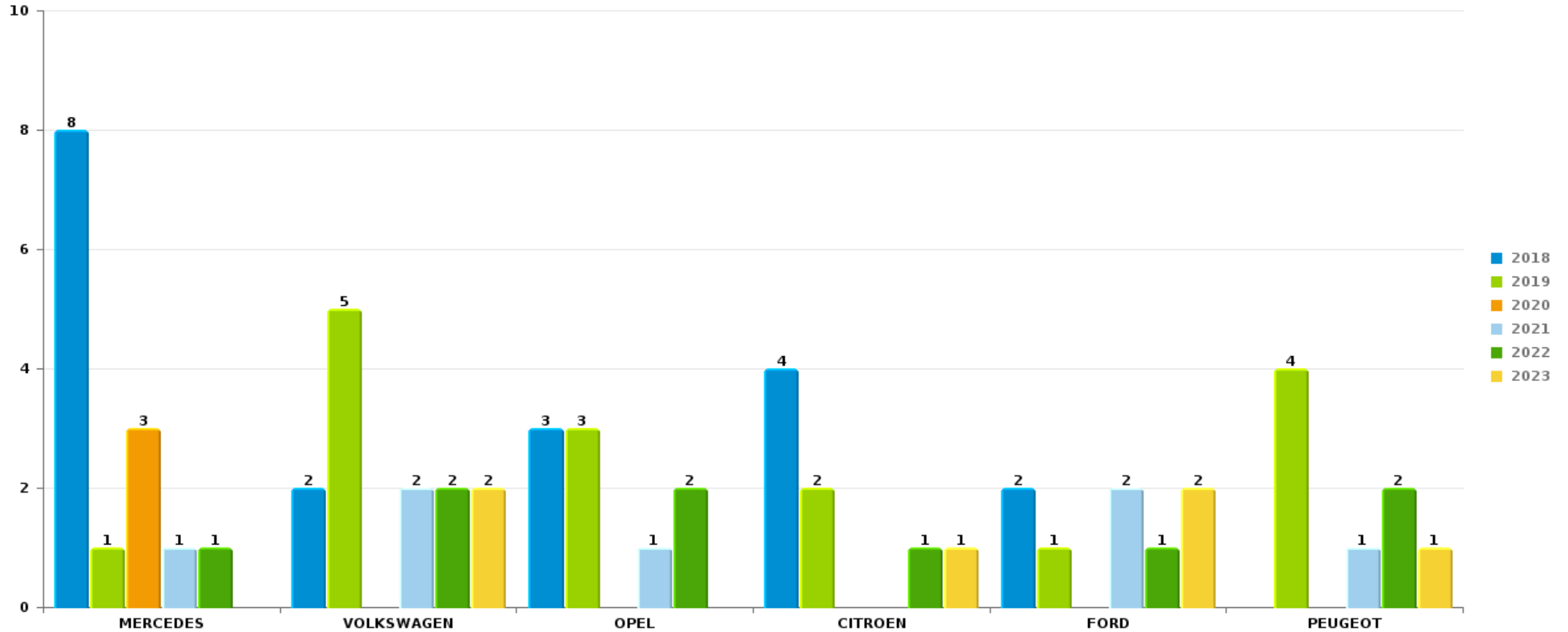
Top 5 gestolen voorwerpen (obv aantal feiten)		2018	2019	2020	2021	2022	2023
1	juweel / uurwerk	59	48	35	33	47	27
2	geld	52	43	42	35	36	27
3	computer en toebehoren	26	18	24	21	27	10
4	multimedia	13	17	19	15	18	9
5	kleding	21	18	8	16	9	9



Opmerking: wat betreft de voorwerpen worden er geen totalen gepresenteerd gezien bij eenzelfde feit meerdere voorwerpen kunnen gestolen zijn.

PZ OOSTENDEAutodiefstal

Aantal gestolen auto's per merk (Top 5)



POLITIËLE CRIMINALITEITSSTATISTIEKEN

PLEEGPLAATS: POLITIEZONE

PZ OOSTENDE

DEEL VII : VERDACHTEN



Deel 1: Niveau FEITEN (telling van het aantal feiten waarbij een bepaald type verdachte betrokken is)

1.1. Aantal inbreuken volgens het geslacht van de gekende verdachten (per hoofdcategorie)

Doordat bij eenzelfde feit zowel een mannelijke als een vrouwelijke gekende verdachte betrokken kan zijn, is het mogelijk dat de som van de kolommen "Mannen" en "Vrouwen" hoger is dan de waarde in de kolom "Totaal..." (zie ook de methodologische nota)

PZ OOSTENDE

2023

Hoofdcategorie / Geslacht	Totaal aantal feiten minstens 1 gekende	Mannen	%	Vrouwen	%
Diefstal en afpersing	511	405	79,3%	128	25,0%
Vreemdelingenwetgeving	417	365	87,5%	41	9,8%
Bevolkingsregister	400	284	71,0%	119	29,8%
Drugs	386	351	90,9%	39	10,1%
Dronkenschap en alcohol	386	301	78,0%	86	22,3%
Misdr. tegen de lichamelijke integriteit	244	211	86,5%	50	20,5%
Bedrog	121	76	62,8%	53	43,8%
Beschadigen van eigendom	94	82	87,2%	12	12,8%
Wapens en springstoffen	82	78	95,1%	4	4,9%
Milieu	57	38	66,7%	24	42,1%
Misdr. tegen andere morele waarden en gevoelens	61	50	82,0%	12	19,7%
Misdr. tegen gezag van de overheid	55	44	80,0%	13	23,6%
Misdr. tegen de openbare veiligheid	51	48	94,1%	5	9,8%
Informaticacriminaliteit	43	24	55,8%	21	48,8%
Misdr. tegen de familie	30	5	16,7%	25	83,3%
Misdr. tegen de openbare trouw	27	24	88,9%	4	14,8%

GEREGISTREERDE CRIMINALITEIT: VERDACHTEN



Hoofdcategorie / Geslacht	Totaal aantal feiten minstens 1 gekende	Mannen	%	Vrouwen	%
Jeugdbescherming	13	7	53,8%	8	61,5%
Zedenmisdrijven	14	14	100,0%		
Sociaal strafwetboek	9	7	77,8%	3	33,3%
Voetbalwet	10	10	100,0%		
Andere bijzondere wetten	8	8	100,0%		
Bescherming personen	4	4	100,0%	1	25,0%
Hormonen en doping	1	1	100,0%	1	100,0%
Identiteitskaart	2	2	100,0%		
Private veiligheid	2	2	100,0%		
Arbeid	1	1	100,0%		
Bescherming van de openbare inkomsten	1			1	100,0%
Misdr. tegen de persoonlijke vrijheid	1	1	100,0%		
Totaal	3.031	2.443	80,6%	650	21,4%



1.2. Aantal inbreuken volgens het geslacht van de gekende verdachten (per criminele figuur)

Doordat bij eenzelfde criminele figuur zowel een mannelijke als een vrouwelijke gekende verdachte betrokken kan zijn, is het mogelijk dat de som van de kolommen "Mannen" en "Vrouwen" hoger is dan de waarde in de kolom "Totaal..." (zie ook de methodologische nota)

PZ OOSTENDE

2023

CF Diefstal vervoermiddel

Criminele figuur / Geslacht	Totaal aantal feiten minstens 1 gekende verdachte	Mannen	%
Autodiefstal	3	3	100,0%
Motodiefstal	2	2	100,0%
Bromfietsdiefstal	5	5	100,0%
Fietsdiefstal	38	36	94,7%
Totaal	NVT	NVT	NVT

CF Inbraak

Criminele figuur / Geslacht	Totaal aantal feiten minstens 1 gekende verdachte	Mannen	%
Woninginbraak	20	20	100,0%
Inbraak in bedrijf of handelszaak	10	10	100,0%
Inbraak in gebouw (totaal)	30	30	100,0%
Totaal	NVT	NVT	NVT

GEREGISTREERDE CRIMINALITEIT: VERDACHTEN



CF Diefstal andere

Criminele figuur / Geslacht	Totaal aantal feiten minstens 1 gekende verdachte	Mannen	%	Vrouwen	%
Diefstal gewapenderhand	7	6	85,7%		
Diefstal met geweld zonder wapen	39	35	89,7%	5	12,8%
Diefstal uit of aan voertuig	32	31	96,9%	1	3,1%
Diefstal van wapens en explosieven	1	1	100,0%		
Grijpdiefstal	21	21	100,0%		
Zakkenrollerij	21	20	95,2%	5	23,8%
Winkeldiefstal	253	171	67,6%	99	39,1%
Diefstal met list	20	19	95,0%	2	10,0%
Metaaldiefstal	16	16	100,0%	1	6,3%
Werfdiefstal	15	15	100,0%	1	6,7%
Home-invasie	1	1	100,0%	1	100,0%
Totaal	NVT	NVT	NVT	NVT	NVT

ICT-criminaliteit

Criminele figuur / Geslacht	Totaal aantal feiten minstens 1 gekende verdachte	Mannen	%	Vrouwen	%
Betaalkaartfraude	26	12	46,2%	14	53,8%
Phishing	5	3	60,0%	3	60,0%
Totaal	NVT	NVT	NVT	NVT	NVT

CF Andere

Criminele figuur / Geslacht	Totaal aantal feiten minstens 1 gekende verdachte	Mannen	%	Vrouwen	%
Geweld tegen beroepen van algemeen belang	20	15	75,0%	6	30,0%
Graffiti	2	1	50,0%	1	50,0%
Beschadiging van auto	20	17	85,0%	4	20,0%
Totaal	NVT	NVT	NVT	NVT	NVT

GEREGISTREERDE CRIMINALITEIT: VERDACHTEN



FE Intrafamiliaal geweld (IFG)

Criminele figuur / Geslacht	Totaal aantal feiten minstens 1 gekende verdachte	Mannen	%	Vrouwen	%
IFG: fysiek, binnen het koppel	49	44	89,8%	10	20,4%
IFG: fysiek, tegen afstammelingen	3	3	100,0%		
IFG: fysiek, tegen andere leden	14	13	92,9%	2	14,3%
IFG: psychisch, binnen het koppel	43	16	37,2%	28	65,1%
IFG: psychisch, tegen afstammelingen	1	1	100,0%		
IFG: psychisch, tegen andere leden	2	2	100,0%		
IFG: economisch, binnen het koppel	9	7	77,8%	2	22,2%
IFG: economisch, tegen andere leden	3	3	100,0%		
Totaal	NVT	NVT	NVT	NVT	NVT

FE Hormonen en doping

Criminele figuur / Geslacht	Totaal aantal feiten minstens 1 gekende verdachte	Mannen	%	Vrouwen	%
Humane doping	1	1	100,0%	1	100,0%
Totaal	NVT	NVT	NVT	NVT	NVT

FE Drugs

Criminele figuur / Geslacht	Totaal aantal feiten minstens 1 gekende verdachte	Mannen	%	Vrouwen	%
Verkoop van cocaïne	19	19	100,0%	1	5,3%
Import-export van cocaïne	2	2	100,0%		
Verkoop van synthetische drugs	5	5	100,0%	1	20,0%
Productie van cannabis (teelt)	1	1	100,0%	1	100,0%
Import-export van heroïne	1	1	100,0%		
Verkoop-handel van heroïne	7	7	100,0%	1	14,3%
Totaal	NVT	NVT	NVT	NVT	NVT



FE Geweld in de publieke ruimte

Criminele figuur / Geslacht	Totaal aantal feiten minstens 1 gekende verdachte	Mannen	%	Vrouwen	%
Fysiek geweld (openbaar vervoer)	8	8	100,0%	1	12,5%
Fysiek geweld (openbare weg)	124	105	84,7%	24	19,4%
Fysiek geweld (andere openbare plaats)	11	10	90,9%	3	27,3%
Fysiek geweld (publiek toegankelijke plaats)	41	36	87,8%	8	19,5%
Seksueel geweld (openbaar vervoer)	2	2	100,0%		
Seksueel geweld (andere openbare plaats)	1	1	100,0%		
Seksueel geweld (publiek toegankelijke plaats)	2	2	100,0%		
Psychisch geweld (openbaar vervoer)	1	1	100,0%		
Psychisch geweld (openbare weg)	35	27	77,1%	9	25,7%
Psychisch geweld (andere openbare plaats)	4	3	75,0%	1	25,0%
Psychisch geweld (publiek toegankelijke plaats)	14	12	85,7%	2	14,3%
Diefstal gewapenderhand (openbare weg)	2	2	100,0%		
Diefstal gewapenderhand (publiek toegank. plaats)	2	1	50,0%		
Diefstal geweld zonder wapen (openbaar vervoer)	4	4	100,0%		
Diefstal geweld zonder wapen (openbare weg)	18	18	100,0%		
Diefstal geweld zonder wapen (and. openb. plaats)	1	1	100,0%		
Diefstal geweld zonder wapen (pub. toegank. pl.)	7	4	57,1%	3	42,9%
Totaal	NVT	NVT	NVT	NVT	NVT

FE Andere

Criminele figuur / Geslacht	Totaal aantal feiten minstens 1 gekende verdachte	Mannen	%	Vrouwen	%
Cyberbelaging	22	21	95,5%	1	4,5%
Identiteitsfraude	18	16	88,9%	3	16,7%
Totaal	NVT	NVT	NVT	NVT	NVT



1.3. Aantal inbreuken volgens de leeftijd van de gekende verdachten (per hoofdcategorie)

Doordat bij eenzelfde feit zowel een minderjarige als een meerderjarige gekende verdachte betrokken kan zijn, is het mogelijk dat de som van de kolommen "Minderjarig" en "Meerderjarig" hoger is dan de waarde in de kolom "Totaal..." (zie ook de methodologische nota)

PZ OOSTENDE

2023

Hoofdcategorie / Leeftijd	Totaal aantal feiten minstens 1 gekende verdachte	Minderjarig	%	Meerderjarig	%
Diefstal en afpersing	511	91	17,8%	439	85,9%
Vreemdelingenwetgeving	417	32	7,7%	393	94,2%
Bevolkingsregister	400	3	0,8%	398	99,5%
Drugs	386	25	6,5%	362	93,8%
Dronkenschap en alcohol	386	1	0,3%	385	99,7%
Misd. tegen de lichamelijke integriteit	244	42	17,2%	212	86,9%
Bedrog	121	4	3,3%	118	97,5%
Beschadigen van eigendom	94	4	4,3%	91	96,8%
Wapens en springstoffen	82	6	7,3%	76	92,7%
Misd. tegen andere morele waarden en gevoelens	61	1	1,6%	61	100,0%
Milieu	57			57	100,0%
Misd. tegen gezag van de overheid	55	4	7,3%	51	92,7%
Misd. tegen de openbare veiligheid	51	6	11,8%	47	92,2%
Informaticacriminaliteit	43	6	14,0%	37	86,0%
Misd. tegen de familie	30			30	100,0%
Misd. tegen de openbare trouw	27	1	3,7%	26	96,3%
Zedenmisdriven	14	2	14,3%	12	85,7%
Jeugdbescherming	13	6	46,2%	7	53,8%
Sociaal strafwetboek	9	1	11,1%	9	100,0%
Voetbalwet	10	1	10,0%	9	90,0%
Andere bijzondere wetten	8	1	12,5%	7	87,5%
Bescherming personen	4			4	100,0%
Identiteitskaart	2			2	100,0%
Private veiligheid	2			2	100,0%
Arbeid	1			1	100,0%
Bescherming van de openbare inkomsten	1			1	100,0%
Hormonen en doping	1			1	100,0%

GEREGISTREERDE CRIMINALITEIT: VERDACHTEN



Hoofdcategorie / Leeftijd	Totaal aantal feiten minstens 1 gekende verdachte	Minderjarig	%	Meerderjarig	%
Misd. tegen de persoonlijke vrijheid	1			1	100,0%
Totaal	3.031	237	7,8%	2.839	93,7%



1.4. Aantal inbreuken volgens de leeftijd van de gekende verdachten (per criminele figuur)

Doordat bij eenzelfde criminele figuur zowel een minderjarige als een meerderjarige gekende verdachte betrokken kan zijn, is het mogelijk dat de som van de kolommen "Minderjarig" en "Meerderjarig" hoger is dan de waarde in de kolom "Totaal..." (zie ook de methodologische nota)

PZ OOSTENDE

2023

CF Diefstal vervoermiddel

Criminele figuur / Leeftijd	Totaal aantal feiten minstens 1 gekende verdachte	Minderjarig	%	Meerderjarig	%
Autodiefstal	3	2	66,7%	1	33,3%
Motodiefstal	2	2	100,0%		
Bromfietsdiefstal	5	2	40,0%	3	60,0%
Fietsdiefstal	38	5	13,2%	35	92,1%
Totaal	NVT	NVT	NVT	NVT	NVT

CF Inbraak

Criminele figuur / Leeftijd	Totaal aantal feiten minstens 1 gekende verdachte	Minderjarig	%	Meerderjarig	%
Woninginbraak	20	4	20,0%	17	85,0%
Inbraak in bedrijf of handelszaak	10	3	30,0%	7	70,0%
Inbraak in gebouw (totaal)	30	7	23,3%	24	80,0%
Totaal	NVT	NVT	NVT	NVT	NVT

GEREGISTREERDE CRIMINALITEIT: VERDACHTEN



CF Diefstal andere

Criminele figuur / Leeftijd	Totaal aantal feiten minstens 1 gekende verdachte	Minderjarig	%	Meerderjarig	%
Diefstal gewapenderhand	7	2	28,6%	5	71,4%
Diefstal met geweld zonder wapen	39	11	28,2%	34	87,2%
Diefstal uit of aan voertuig	32			32	100,0%
Diefstal van wapens en explosieven	1			1	100,0%
Grijpdiefstal	21	6	28,6%	20	95,2%
Zakkenrollerij	21	3	14,3%	19	90,5%
Winkeldiefstal	253	49	19,4%	211	83,4%
Diefstal met list	20	5	25,0%	16	80,0%
Metaaldiefstal	16			16	100,0%
Werfdiefstal	15			15	100,0%
Home-invasie	1			1	100,0%
Totaal	NVT	NVT	NVT	NVT	NVT

ICT-criminaliteit

Criminele figuur / Leeftijd	Totaal aantal feiten minstens 1 gekende verdachte	Minderjarig	%	Meerderjarig	%
Betaalkaartfraude	26	4	15,4%	22	84,6%
Phishing	5			5	100,0%
Totaal	NVT	NVT	NVT	NVT	NVT

CF Andere

Criminele figuur / Leeftijd	Totaal aantal feiten minstens 1 gekende verdachte	Minderjarig	%	Meerderjarig	%
Geweld tegen beroepen van algemeen belang	20	3	15,0%	17	85,0%
Graffiti	2	1	50,0%	1	50,0%
Beschadiging van auto	20			20	100,0%
Totaal	NVT	NVT	NVT	NVT	NVT

GEREGISTREERDE CRIMINALITEIT: VERDACHTEN



FE Intrafamiliaal geweld (IFG)

Criminele figuur / Leeftijd	Totaal aantal feiten minstens 1 gekende verdachte	Minderjarig	%	Meerderjarig	%
IFG: fysiek, binnen het koppel	49			49	100,0%
IFG: fysiek, tegen afstammelingen	3			3	100,0%
IFG: fysiek, tegen andere leden	14	2	14,3%	12	85,7%
IFG: psychisch, binnen het koppel	43	1	2,3%	43	100,0%
IFG: psychisch, tegen afstammelingen	1			1	100,0%
IFG: psychisch, tegen andere leden	2			2	100,0%
IFG: economisch, binnen het koppel	9			9	100,0%
IFG: economisch, tegen andere leden	3			3	100,0%
Totaal	NVT	NVT	NVT	NVT	NVT

FE Hormonen en doping

Criminele figuur / Leeftijd	Totaal aantal feiten minstens 1 gekende verdachte	Meerderjarig	%
Humane doping	1	1	100,0%
Totaal	NVT	NVT	NVT

FE Drugs

Criminele figuur / Leeftijd	Totaal aantal feiten minstens 1 gekende verdachte	Meerderjarig	%
Verkoop van cocaïne	19	19	100,0%
Import-export van cocaïne	2	2	100,0%
Verkoop van synthetische drugs	5	5	100,0%
Productie van cannabis (teelt)	1	1	100,0%
Import-export van heroïne	1	1	100,0%
Verkoop-handel van heroïne	7	7	100,0%
Totaal	NVT	NVT	NVT

GEREGISTREERDE CRIMINALITEIT: VERDACHTEN



FE Geweld in de publieke ruimte

Criminele figuur / Leeftijd	Totaal aantal feiten minstens 1 gekende verdachte	Minderjarig	%	Meerderjarig	%
Fysiek geweld (openbaar vervoer)	8	1	12,5%	7	87,5%
Fysiek geweld (openbare weg)	124	29	23,4%	102	82,3%
Fysiek geweld (andere openbare plaats)	11	3	27,3%	9	81,8%
Fysiek geweld (publiek toegankelijke plaats)	41	4	9,8%	37	90,2%
Seksueel geweld (openbaar vervoer)	2	1	50,0%	1	50,0%
Seksueel geweld (andere openbare plaats)	1			1	100,0%
Seksueel geweld (publiek toegankelijke plaats)	2			2	100,0%
Psychisch geweld (openbaar vervoer)	1			1	100,0%
Psychisch geweld (openbare weg)	35	3	8,6%	33	94,3%
Psychisch geweld (andere openbare plaats)	4			4	100,0%
Psychisch geweld (publiek toegankelijke plaats)	14	1	7,1%	13	92,9%
Diefstal gewapenderhand (openbare weg)	2	1	50,0%	1	50,0%
Diefstal gewapenderhand (publiek toegank. plaats)	2			2	100,0%
Diefstal geweld zonder wapen (openbaar vervoer)	4	1	25,0%	4	100,0%
Diefstal geweld zonder wapen (openbare weg)	18	6	33,3%	16	88,9%
Diefstal geweld zonder wapen (and. openb. plaats)	1	1	100,0%		
Diefstal geweld zonder wapen (pub. toegank. pl.)	7	2	28,6%	5	71,4%
Totaal	NVT	NVT	NVT	NVT	NVT

FE Andere

Criminele figuur / Leeftijd	Totaal aantal feiten minstens 1 gekende verdachte	Minderjarig	%	Meerderjarig	%
Cyberbelaging	22			22	100,0%
Identiteitsfraude	18	2	11,1%	16	88,9%
Totaal	NVT	NVT	NVT	NVT	NVT



Deel 2: Niveau FEITVERDACHTEN (telling van het aantal combinaties verdachte-feit)

2.1. Aantal feitverdachten volgens het geslacht van de gekende verdachten (Top 5 van hoofdcategorieën)

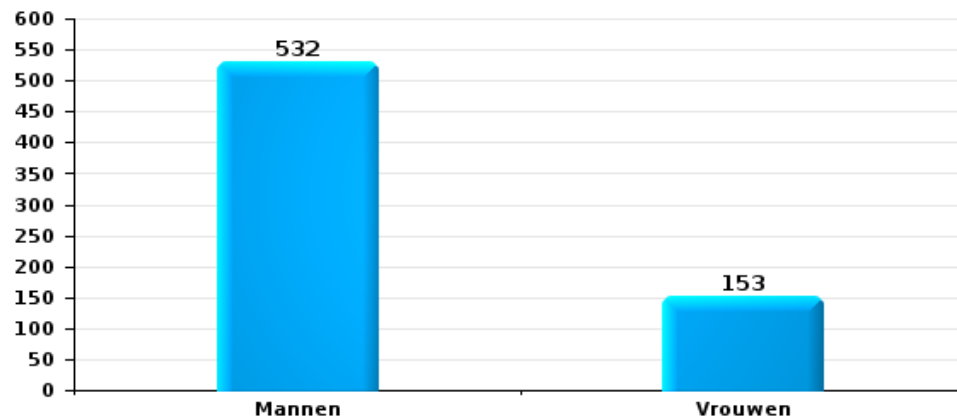
Indien eenzelfde verdachte meerdere feiten heeft gepleegd in de beschouwde periode, dan wordt hij ook meerdere keren geteld (zie ook de methodologische nota)

PZ OOSTENDE

2023

Diefstal en afpersing

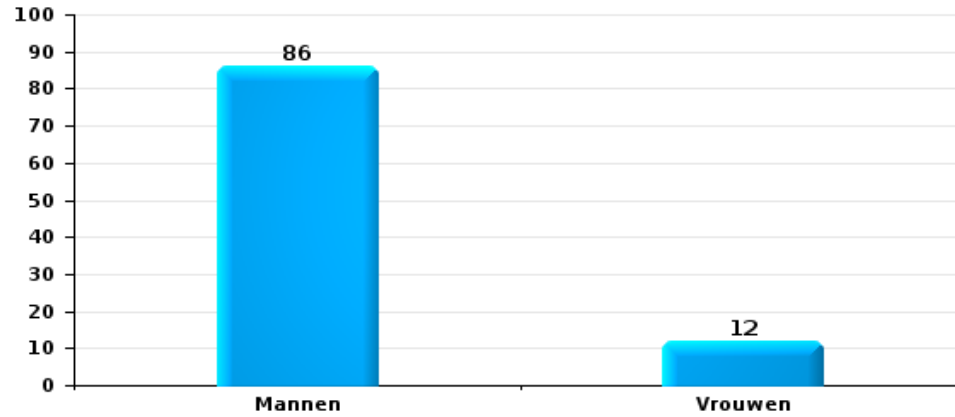
Aantal feitverdachten volgens geslacht





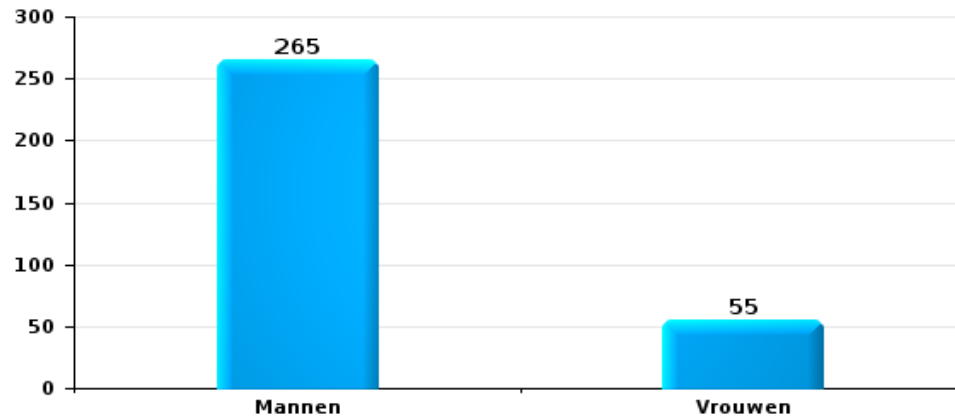
Beschadigen van eigendom

Aantal feitverdachten volgens geslacht



Misd. tegen de lichamelijke integriteit

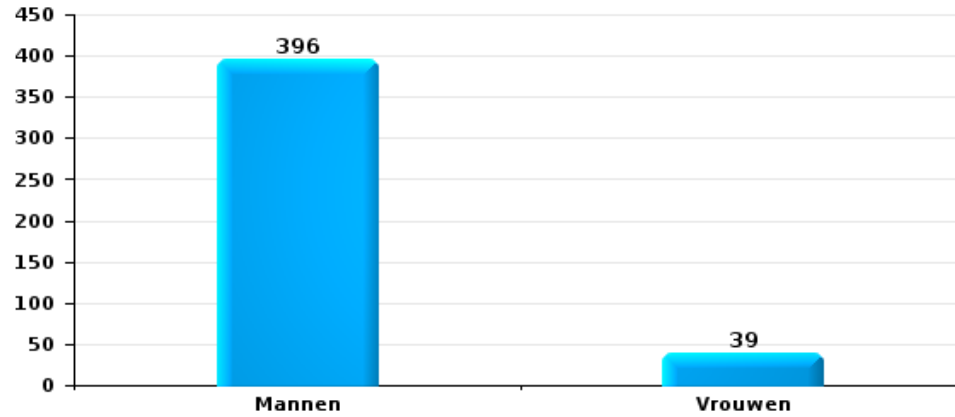
Aantal feitverdachten volgens geslacht





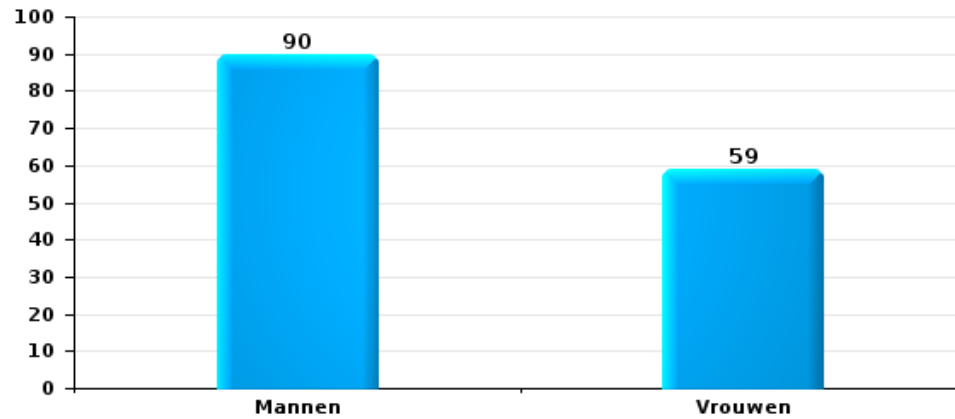
Drugs

Aantal feitverdachten volgens geslacht



Bedrog

Aantal feitverdachten volgens geslacht





2.2. Aantal feitverdachten volgens het geslacht van de gekende verdachten (Top 5 van criminele figuren)

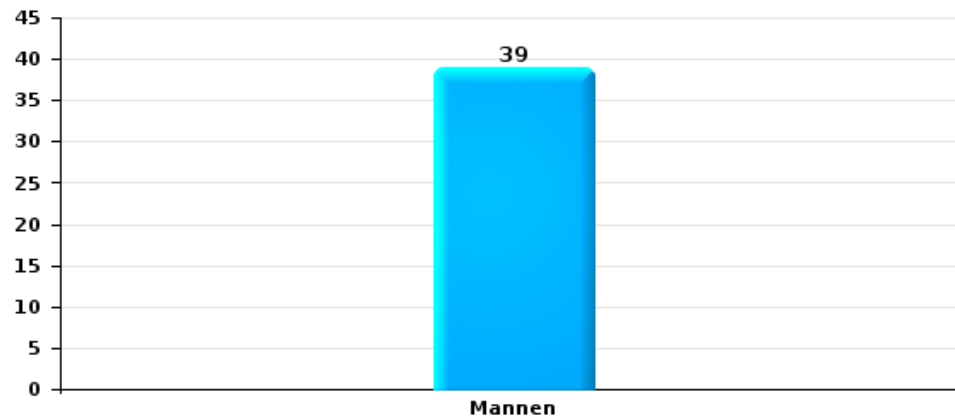
Indien eenzelfde verdachte meerdere feiten heeft gepleegd in de beschouwde periode, dan wordt hij ook meerdere keren geteld (zie ook de methodologische nota)

PZ OOSTENDE

2023

Inbraak in gebouw (totaal)

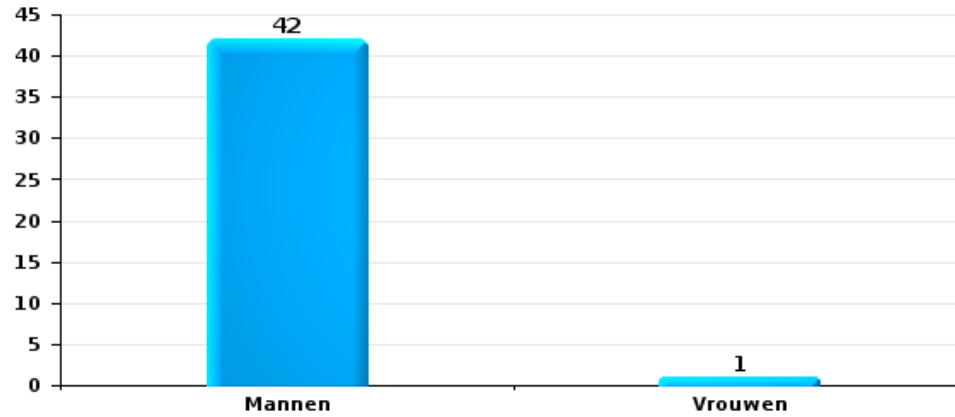
Aantal feitverdachten volgens geslacht





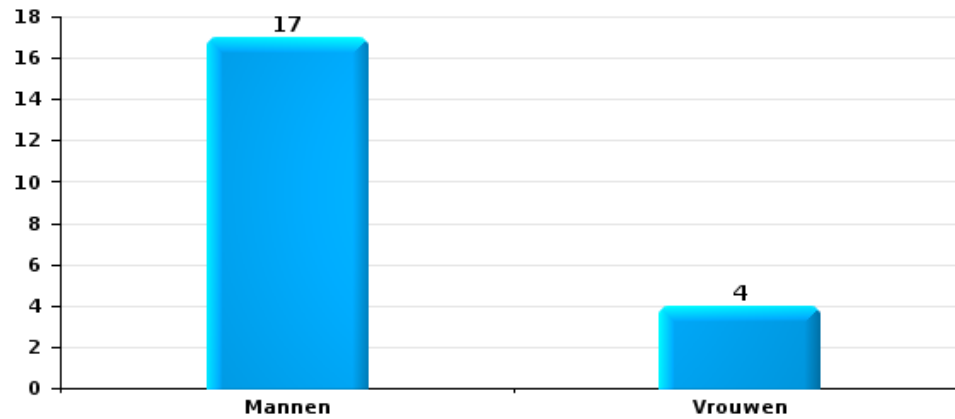
Diefstal uit of aan voertuig

Aantal feitverdachten volgens geslacht



Beschadiging van auto

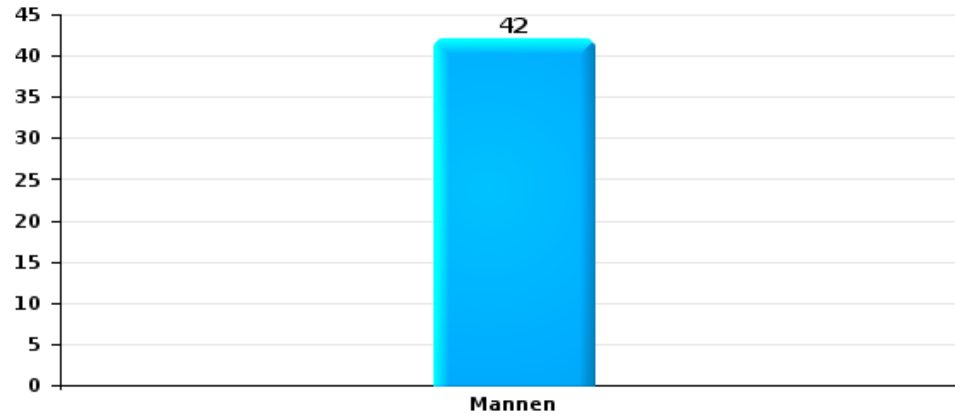
Aantal feitverdachten volgens geslacht





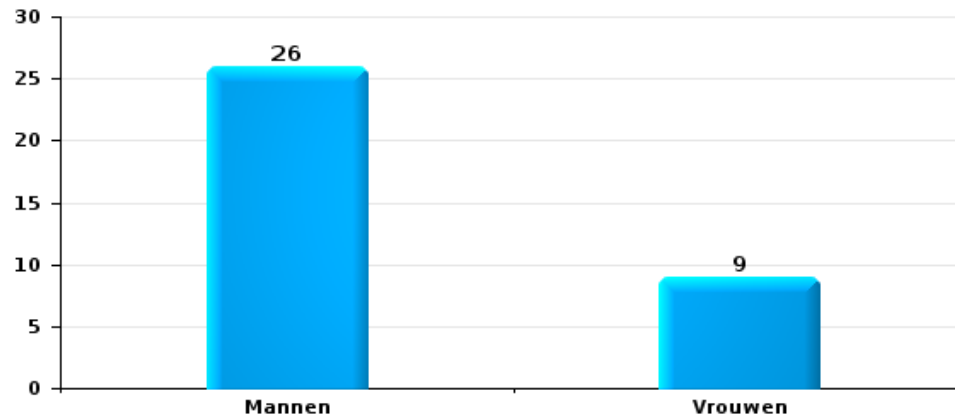
Fietsdiefstal

Aantal feitverdachten volgens geslacht



Zakkenrollerij

Aantal feitverdachten volgens geslacht





2.3. Aantal feitverdachten volgens de leeftijd van de gekende verdachten (Top 5 van hoofdcategorieën)

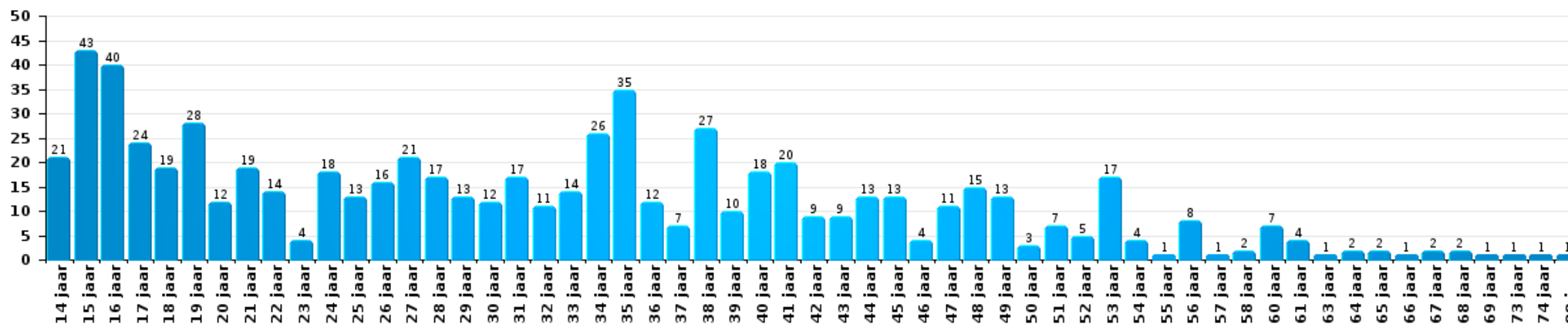
1) Indien eenzelfde verdachte meerdere feiten heeft gepleegd in de beschouwde periode, dan wordt hij ook meerdere keren geteld, al dan niet in dezelfde leeftijdscategorie; 2) Verdachten jonger dan 14 jaar en ouder dan 90 jaar zijn niet weergegeven in de tabel (zie ook de methodologische nota)

PZ OOSTENDE

2023

Diefstal en afpersing

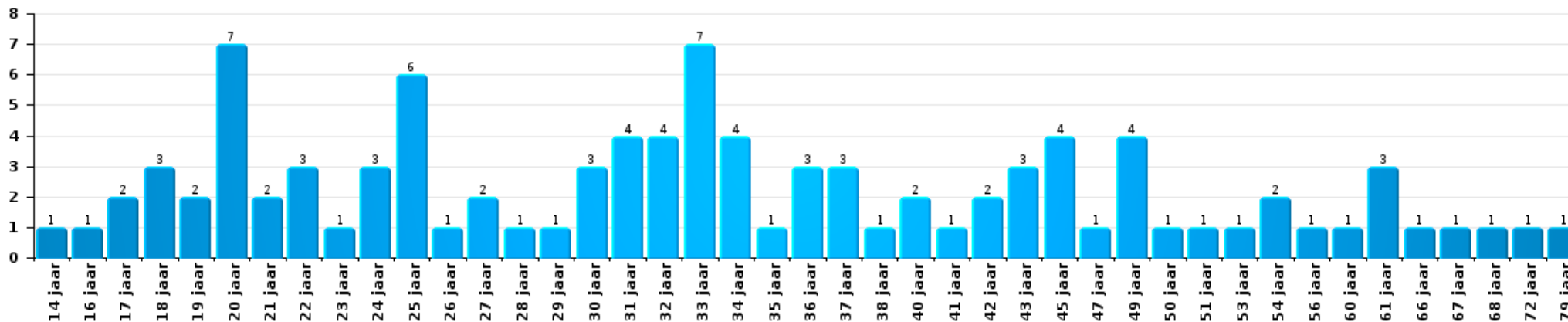
Aantal feitverdachten volgens leeftijd (chronologisch)





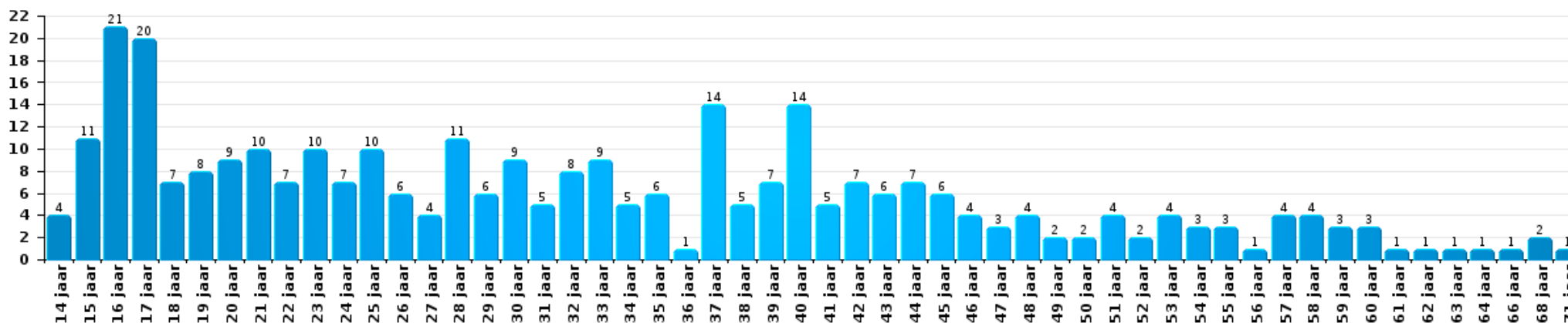
Beschadigen van eigendom

Aantal feitverdachten volgens leeftijd (chronologisch)



Misdr. tegen de lichamelijke integriteit

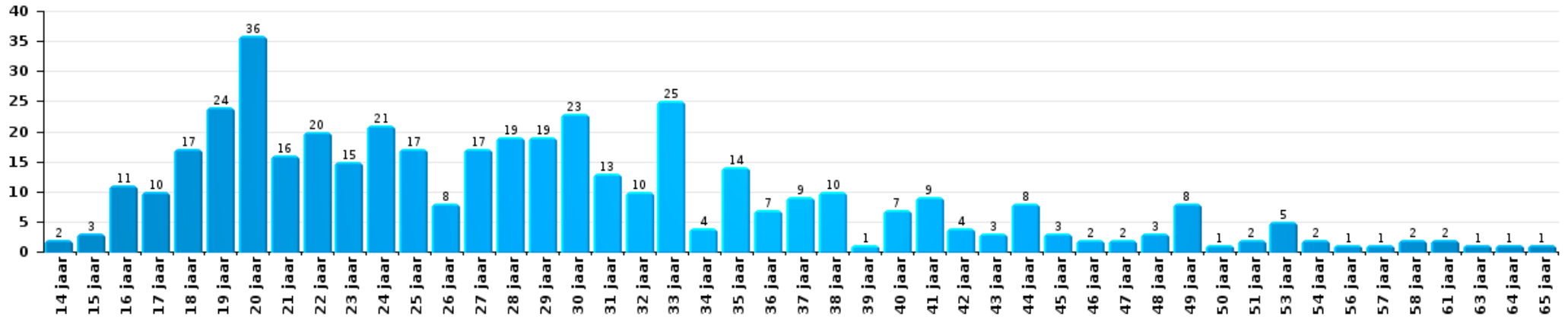
Aantal feitverdachten volgens leeftijd (chronologisch)





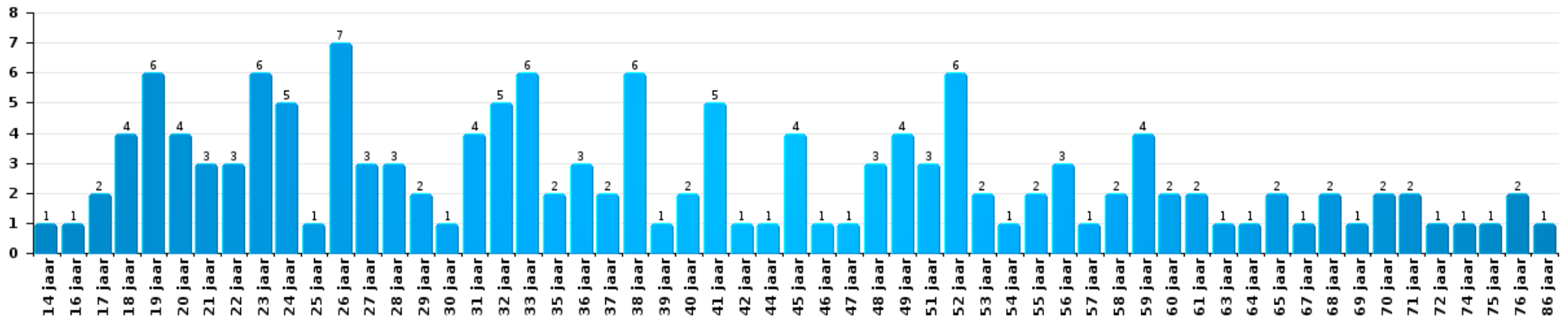
Drugs

Aantal feitverdachten volgens leeftijd (chronologisch)



Bedrog

Aantal feitverdachten volgens leeftijd (chronologisch)





2.4. Aantal feitverdachten volgens de leeftijd van de gekende verdachten (Top 5 van criminele figuren)

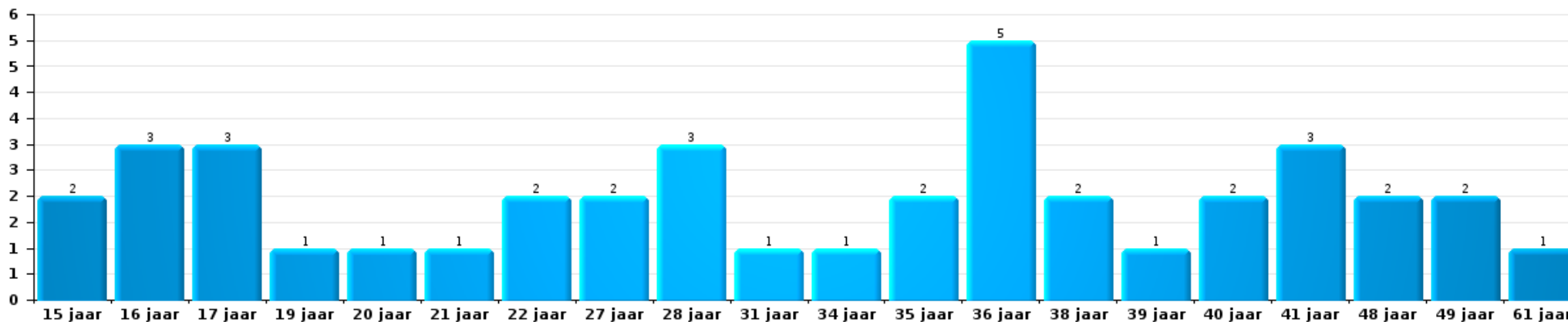
1) Indien eenzelfde verdachte meerdere feiten heeft gepleegd in de beschouwde periode, dan wordt hij ook meerdere keren geteld, al dan niet in dezelfde leeftijdscategorie - 2) Verdachten jonger dan 14 jaar en ouder dan 90 jaar zijn niet weergegeven in de tabel (zie ook de methodologische nota)

PZ OOSTENDE

2023

Inbraak in gebouw (totaal)

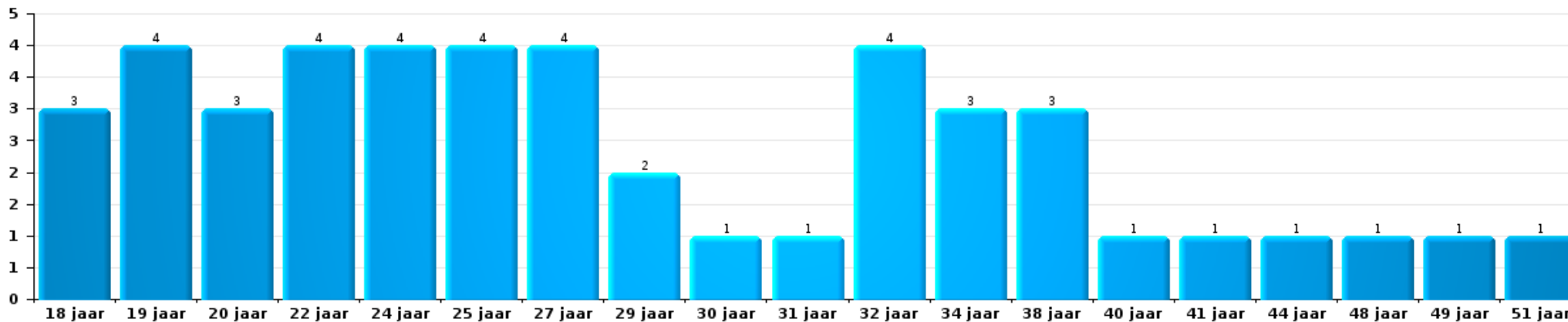
Aantal feitverdachten volgens leeftijd (chronologisch)





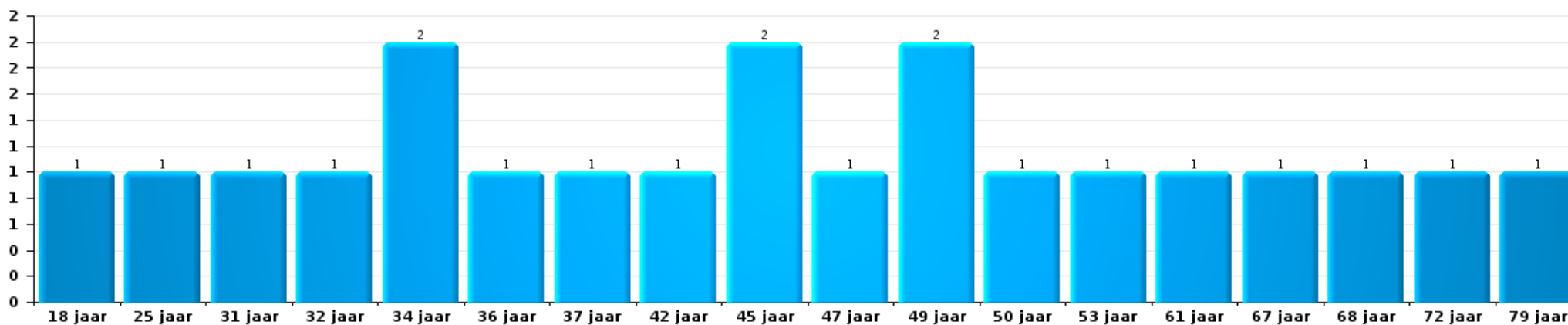
Diefstal uit of aan voertuig

Aantal feitverdachten volgens leeftijd (chronologisch)



Beschadiging van auto

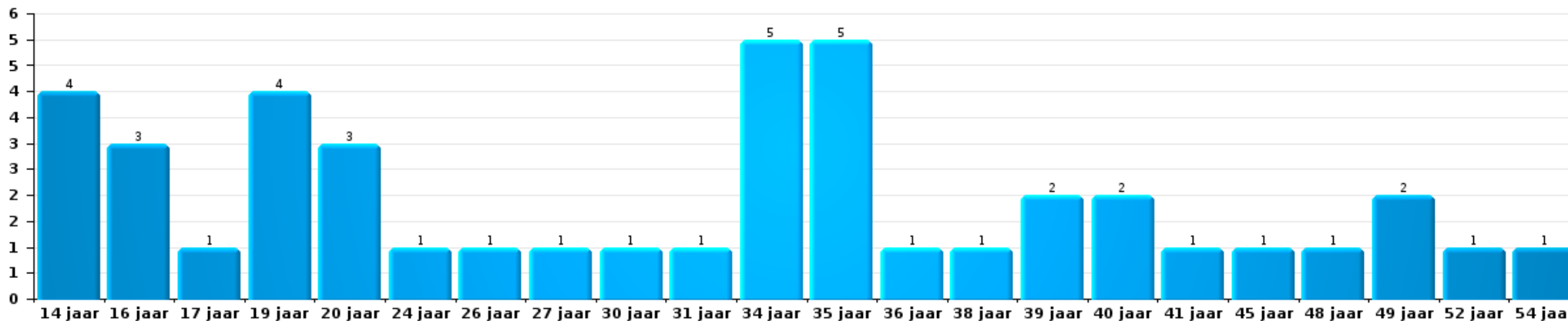
Aantal feitverdachten volgens leeftijd (chronologisch)





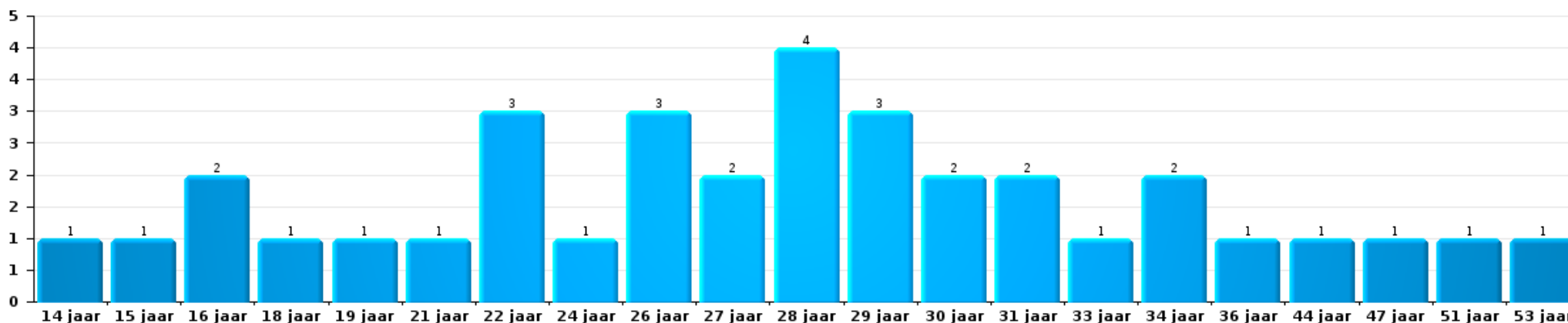
Fietsdiefstal

Aantal feitverdachten volgens leeftijd (chronologisch)



Zakkenrollerij

Aantal feitverdachten volgens leeftijd (chronologisch)



POLITIËLE CRIMINALITEITSSTATISTIEKEN

PLEEGPLAATS: POLITIEZONE

PZ OOSTENDE

***Bijlage I: Detailrapport per misdrijfcategorie
Strafwetboek***

**PZ OOSTENDE****Inbreuk Strafwetboek****Misd. tegen de lichamelijke integriteit**

			2000	2013	2014	2015	2016	2017	2018	2019	2020	2021	2022	2023	
Moord	Kindermoord (moord)	Vol.	1							1					
	Vergiftiging (moord)	Pog.						1							
	Andere	Vol.	1	2	1								2		1
		Pog.			2		1	1					1		4
Subtotaal			2	2	3		1	2		1		3		5	
Doodslag	Oudermoord (doodslag)	Vol.	1												
		Pog.										1		1	
	Kindermoord (doodslag)	Pog.												1	
	Vergiftiging (doodslag)	Pog.		1											
	tgv opzettelijke brandstichting / ontploffing	Pog.												2	
	Niet nader bepaald	Vol.	2			1			1	2	1				
		Pog.	3												
Andere	Vol.					1		1							
	Pog.		7	2	2	2	7	5	8			2	8	9	
Subtotaal			6	8	2	3	3	7	7	10	1	3	8	13	
Marteling en mishandeling	Onmenselijke behandeling	Vol.		2	1						1		1		
	Onterende behandeling	Vol.								1		1	3		
	Niet nader bepaald	Vol.						1							
Subtotaal				2	1			1		1	1	1	4		
Opz. slagen en/of verwondingen binnen familie	Tussen partners of ex-partners	Vol.	62	86	77	81	111	102	115	92	92	86	106	97	
	Bij algemene familiale moeilijkheden	Vol.	46												
	Door de ouders op een minderjarige	Vol.	2	8	2	2	5	6	5	5	7	7	7	5	
	Door de ouders op kwetsbaar persoon	Vol.										1			
	Tegen de ouders	Vol.	3	3	6	5	4	4	5	9	8	10	5	13	
	Tegen andere bloedverwanten in opgaande of zijlijn	Vol.		3	2	5	5	3	6	5	8	5	3	7	
Subtotaal			113	100	87	93	125	115	131	111	115	109	121	122	


Misd. tegen de lichamelijke integriteit

			2000	2013	2014	2015	2016	2017	2018	2019	2020	2021	2022	2023	
Opz. slagen en/of verwondingen buiten familie	Vechtpartij (=wederzijdse slagen)	Vol.	61	29	67	57	57	48	65	58	56	72	58	53	
		Vol.	24	12	11	14	17	14	10	22	17	19	11	19	
	Slagen aan politie-ambtenaar	Pog.		1						1					
	Op een minderjarige door gezaghebbend persoon	Vol.	2	4	4	3	3	3	6	2	1	2	3	5	
	Op een minderjarige hoedanigheid dader onbekend	Vol.	14	7	10	7	9	13	15	9	11	21	12	17	
		Pog.								1					
	Op kwetsbaar persoon door gezaghebbend persoon	Vol.			1					1			2		
	Op kwetsbaar persoon (hoedanigheid dader onbekend)	Vol.			1	1					1	1			1
	Op minderjarige dr samenwonende zonder gezagsrel.	Vol.												1	
	Slagen aan personeel openbaar vervoer	Vol.		2		2	1	1	2	2	2	3	1	4	3
		Pog.							1						
	Slagen aan personeel andere openbare dienst	Vol.			2	2	3	1	1	2	2	2	2	4	1
	Slagen aan medisch beroep	Vol.			1	2	1	3	6	1			3	3	1
	Slagen aan personeel onderwijsinstelling	Vol.		2		1	1	2	2	2	2	2	2		2
Niet nader bepaald	Vol.	337	256	265	240	238	232	265	221	146	208	248	248	222	
	Pog.			1		1									
	Subtotaal		438	313	363	329	331	318	374	321	239	332	344	324	
Schuldig verzuim	Vol.	4		4	1	1	2	3				3	1	4	
	Subtotaal		4	4	1	1	2	3				3	1	4	
Andere opzet. misd. tg. lichamelijke integriteit	Onthouding verzorging van kind/kwetsbaar persoon	Vol.		2		1	1		1						
	Verlaten kind of kwetsbaar persoon	Vol.		1	1	1									
	Achterlaten van een kind in behoeftige toestand	Vol.					1					1			
	Toediening van schadelijke stoffen	Vol.	1	1					1		1		1	1	
	Kwaadwillige belemmering van het verkeer	Vol.	3		2			1	1	5	1	1	2	1	
	Feitelikheden en lichte gewelddaden	Vol.	137	158	223	241	200	142	67	33	29	12	18	2	
		Subtotaal	141	162	226	243	202	143	70	38	31	14	21	4	
Onopzet. misd. tg. lichamelijke integriteit	Onopzettelijk doden	Vol.	1	1			1					1			
	Onopzettelijke slagen en/of verwondingen	Vol.	21	6	6	5	7	3	11	9	2	4	2	5	
	Onopzettelijke toediening van schadelijke stoffen	Vol.											1		
	Verzuim van onderhoud kind of kwetsbaar persoon	Vol.							1				1		
	Hondenbeet	Vol.		5	4	15	14	9	20	16	11	13	7	18	
		Pog.										1			
	Niet nader bepaald	Vol.	1												
	Subtotaal	23	12	10	20	22	12	32	25	13	19	11	23		
	Totaal	727	599	696	689	685	600	617	507	400	484	510	495		



Misd. tegen de lichamelijke integriteit

Misd. tegen de persoonlijke vrijheid

		2000	2013	2014	2015	2016	2017	2018	2019	2020	2021	2022	2023
Gijzeling	Vol.									1	1		1
	Subtotaal									1	1		1
Ontvoering van minderjarige of kwetsbaar persoon	Ouderlijke ontvoering	Vol.	3	1	1		3	1	1	2			2
		Pog.						1	3				1
	Andere ontvoering	Vol.	1	3		1	1			2			
		Pog.	1	2			1					1	
	Subtotaal	2	5	6	1	1	5	2	4	4	1		3
Vrijheidsberoving door particulier	Vol.	2	5	1	3	5	2	3	4	4	3	2	3
	Pog.							1					
	Subtotaal	2	5	1	3	5	2	4	4	4	3	2	3
	Totaal	4	10	7	4	6	7	6	8	9	5	2	7

Zedenmisdrijven

		2000	2013	2014	2015	2016	2017	2018	2019	2020	2021	2022	2023
Verkrachting met de dood tot gevolg	Slachtoffer meerderjarig	Vol.											
	Subtotaal	1											
Verkrachting zonder de dood tot gevolg	Slachtoffer <10j	Vol.	2	2	4	4	3	3	3	3	3	4	1
		Pog.						1					
	Slachtoffer 10j - 14j	Vol.	4	2	4	1	1	2	2	6	4	4	1
		Pog.					1	1					
	Slachtoffer 14j - 16j	Vol.	3	5	2		3	6	1	3	3	4	1
	Slachtoffer 16j - 18j	Vol.		3	3	4	5	1	3		3	5	1
	Slachtoffer meerderjarig	Vol.	7	5	12	13	18	21	11	20	13	23	8
		Pog.			1	3	3	2		1		1	1
Slachtoffer leeftijd onbekend	Vol.				3			1					
	Subtotaal	16	17	26	28	34	35	23	33	26	41	13	
Verkrachting met gevolg onbekend	Vol.	6		2	1					1	3	1	
	Subtotaal	6		2	1					1	3	1	



Zedenmisdrijven

			2000	2013	2014	2015	2016	2017	2018	2019	2020	2021	2022	2023
Verkrachting zonder de dood tot gevolg (nwSSW)	Slachtoffer <16j	Vol.											7	21
	Slachtoffer 16j - 18j	Vol.											1	7
	Slachtoffer meerderjarig	Vol.									1		11	16
	Subtotaal										1		19	44
Aanranding eerbaarheid met dood tot gevolg	Slachtoffer meerderjarig	Vol.											1	
	Subtotaal												1	
Aanranding eerbaarheid met geweld / bedreiging	Slachtoffer < 16j	Vol.	3	1	6	2	2	2	2	2	2	1	1	
	Slachtoffer 16j - 18j	Vol.				1	1			2	1	6		
	Slachtoffer meerderjarig	Vol.	1	4	4	2	6	3	4	7	7	7	7	5
		Pog.					1							
Subtotaal		4	5	10	5	9	6	6	11	10	14	6		
Aanranding eerbaarheid zonder geweld / bedreiging	Slachtoffer < 16j	Vol.	10	14	14	7	13	10	15	11	9	11	3	1
		Pog.	1											
	Slachtoffer 16j - 18j	Vol.	2	3	3	1	5	2	1	3	4	2	2	
	Slachtoffer leeftijd onbekend	Vol.		4	2	3	3	3	4	3	3	6	1	
Subtotaal		13	21	19	11	21	15	20	17	16	19	6	1	
Aanranding eerbaarheid niet nader bepaald		Vol.	7											
	Subtotaal		7											
Aantasting seksuele integrit. zonder dood (nwSSW)	Slachtoffer <16j	Vol.									2	1	3	10
	Slachtoffer 16j - 18j	Vol.											4	2
	Slachtoffer meerderjarig	Vol.											8	14
		Pog.												1
Subtotaal										2	1	15	27	
Kinderpornografie	Bezit	Vol.	1	13	9	8	3	8	4	4	7	4	2	
	Verspreiding	Vol.	1	8	14	16	4	25	24	15	24	15	1	
	Toegang kinderporno via technologie	Vol.							3		2		2	
	Niet nader bepaald	Vol.		4	1	3			1	1		1		
Subtotaal		2	25	24	27	7	33	32	20	33	20	5		
Pornografie		Vol.										1		
	Subtotaal											1		



Zedenmisdrijven

			2000	2013	2014	2015	2016	2017	2018	2019	2020	2021	2022	2023
Aanzetting tot ontucht	Slachtoffer minderjarig	Vol.		10	8	6	12	9	5	2	3			
	Slachtoffer meerderjarig	Vol.							1					
	Leeftijd slachtoffer onbekend	Vol.	1			2			1		1			
	Reclame via ICT voor ontucht	Vol.		1										
	Andere reclame voor ontucht	Vol.		2	2		1	6		1	33	4	3	
	Niet nader bepaald	Vol.	2	1										
		Subtotaal		3	14	10	8	13	15	7	3	37	4	3
Uitbuiting van iemands ontucht	Slachtoffer minderjarig	Vol.											1	
	Slachtoffer meerderjarig	Vol.	2	4	2		2	1			1	1	1	
		Pog.				1								
	Leeftijd slachtoffer niet nader bepaald	Vol.	1	1		1								
	Leeftijd slachtoffer onbekend	Vol.	3	2	1		1		1	1				
	Subtotaal		6	7	3	2	3	1	1	1	1	1	2	
Openbare zedenschennis	Handelingen (exhibitionisme, enz.)	Vol.	9	11	16	11	7	3	4	5	10	8	3	
	Geschriften, afbeeldingen, voorwerpen	Vol.	4	1	2	1	2	3		2	2	3		
	Schunnigheden in het openbaar	Vol.	1											
	Exhibitionisme (nwSSW)	Vol.											1	4
	Niet nader bepaald	Vol.	4		2									
	Subtotaal		18	12	20	12	9	6	4	7	12	11	4	4
Voyeurisme	Observatie/opname van naaktheid of intimiteit	Vol.		1	1	1	4	4	5	5	3	3		
	Verspreiding opname naaktheid of intimiteit	Vol.				2	3	3	8	4	6	4		
		Pog.										2		
	Niet nader bepaald	Vol.				1			1					
	Subtotaal		1	1	1	7	7	8	14	7	11	4		
Voyeurisme rechtstreeks (nwSSW)	Slachtoffer <16j	Vol.												1
	Slachtoffer meerderjarig	Vol.												1
		Subtotaal												2
Voyeurisme via technisch/ander hulpmiddel (nwSSW)	Slachtoffer <16j	Vol.											1	1
	Slachtoffer meerderjarig	Vol.											1	1
		Pog.												1
		Subtotaal											2	3
Verspreiding van seksueel getinte inhoud (nwSSW)	Slachtoffer 16j - 18j	Vol.												1
	Slachtoffer meerderjarig	Vol.											2	
		Subtotaal											2	1



Zedenmisdrijven

			2000	2013	2014	2015	2016	2017	2018	2019	2020	2021	2022	2023	
Versprei. seks. inhoud kwaad opzet/winst (nwSSW)	Slachtoffer <16j	Vol.												3	
	Slachtoffer 16j - 18j	Vol.											1		
	Slachtoffer meerderjarig	Vol.												1	2
		Pog.													1
		Subtotaal											2	6	
Vruchtafdriving zonder toestemming van de vrouw	Niet nader bepaald	Vol.					1								
		Subtotaal				1									
Grooming (contact via ICT met minderjarige < 16 j)		Vol.				1	1	3	1	3	2	1			
		Subtotaal			1	1	3	1	3	2	1				
Grooming online - met ICT (nwSSW)	Slachtoffer <16j	Vol.												2	
		Subtotaal												2	
Seks. uitbuiting minderjarigen-prostitutie (nwSSW)	Aanzetten plegen van ontucht/prostit. (nwSSW)	Vol.											2	1	
		Subtotaal											2	1	
Beelden seksueel misbruik minderjarigen (nwSSW)	Productie/verspreid. beelden seks. misbr. (nwSSW)	Vol.												3	
		Vol.											2	7	
		Subtotaal											2	10	
		Totaal	76	102	115	95	105	119	104	107	149	128	90	101	

Misdr. tegen andere morele waarden en gevoelens

			2000	2013	2014	2015	2016	2017	2018	2019	2020	2021	2022	2023
Belaging	Pesterij per telefoon (OLD)	Vol.	32											
		Vol.	7	80	81	83	88	91	82	91	95	103	82	99
		Subtotaal	39	80	81	83	88	91	82	91	95	103	82	99
Grafschennis		Vol.		1	4	1		1			1	1	6	4
		Subtotaal		1	4	1		1			1	1	6	4
Schending van het beroepsgeheim		Vol.	1		1	2	1		1	1			1	2
		Subtotaal	1		1	2	1		1	1			1	2



Misdr. tegen andere morele waarden en gevoelens

			2000	2013	2014	2015	2016	2017	2018	2019	2020	2021	2022	2023	
Schending van de eer	Laster en eerroof	Vol.	19	14	22	16	15	13	20	17	17	8	13	20	
	Lasterlijke aangifte	Vol.	2	1	1	2		1	2	1		1		1	
	Lasterlijke aantijging	Vol.	7	3	5	4	5	3	2	2	2	5	3		2
	Kwaadwillige ruchtbaarmaking	Vol.		3	1	2		1	1	1			1	1	
	Beledigingen (Wanbedrijf)	Vol.	9	11	14	10	11	8	9	9	5	12	6	7	5
	Niet nader bepaald	Vol.	2					1	1						
	Subtotaal		39	32	43	34	31	27	35	26	34	19	21	28	
Persoonlijke levenssfeer	Woonstschennis door particulier	Vol.	27	8	7	9	8	9	5	12	4	9	6	4	
		Pog.	1								1				
	Schending van het briefgeheim	Vol.	1	1	3	3	1	3	3	1	1	1	2	2	
Subtotaal		29	9	10	12	9	12	8	13	6	10	8	6		
Nachtlawaai	Vol.	11	40	25	11	15	10	9	4	6	9	6	3		
Subtotaal		11	40	25	11	15	10	9	4	6	9	6	3		
Misbruik van gegevens uit strafdossier	Vol.			1											
Subtotaal				1											
Misbruik zwakheden personen	Vol.				1		1								
Subtotaal					1		1								
Privacy zeden: publicatie identiteit slachtoffer	Vol.									1	1	1	1		
Subtotaal										1	1	1	1		
Cyberlokking (lokken van minderjarige via ICT)	Vol.							1	1	6	1	1			
Subtotaal								1	1	6	1	1			
Aantrekken/gebruiken van kind of kwetsbaar persoon	Vol.				1				1				1		
Subtotaal					1				1				1		
Bezetting andermans goed (kraken)	Binnendringen/bezetten/verblijven (niet bewoond)	Vol.								3	7	2	3	7	
		Vol.									2	2			
	Binnendringen/bezetten/verblijven (bewoond)	Pog.												1	
Subtotaal										3	9	4	3	8	
Totaal		119	162	165	144	145	142	136	140	158	148	130	151		

Misdr. tegen het juridisch statuut van het kind

			2000	2013	2014	2015	2016	2017	2018	2019	2020	2021	2022	2023
Niet-afgeven van kinderen	Door de ouders	Vol.	2			1			3	2	7	15	1	1



Misdr. tegen het juridisch statuut van het kind

		2000	2013	2014	2015	2016	2017	2018	2019	2020	2021	2022	2023
Door persoon ermee belast	Vol.								1				
	Subtotaal	2			1			3	3	7	15	1	1
Niet aangifte van een geboorte	Vol.												1
	Subtotaal												1
Niet nader bepaald	Vol.	1											
	Subtotaal	1											
Totaal		3			1			3	3	7	15	1	2

Diefstal en afpersing

		2000	2013	2014	2015	2016	2017	2018	2019	2020	2021	2022	2023	
Diefstal met vzo	Met geweld	Vol.	38	32	29	37	35	44	31	37	42	21	33	49
		Pog.	11	5	5	4	8	4	4	6	8	4	3	4
		Onb.	222											
	Zonder geweld	Vol.	472	557	532	540	440	410	430	461	378	351	419	321
		Pog.	97	276	261	267	170	193	196	258	257	187	165	115
		Subtotaal	840	870	827	848	653	651	661	762	685	563	620	489
Diefstal zonder vzo	Met geweld	Vol.	24	52	54	48	48	58	45	51	32	40	22	55
		Pog.	2	1	1	3	5	3	5	3	4	3	5	5
	Zonder geweld, Zakkenrollerij	Vol.	82	619	424	367	301	325	283	239	142	108	137	185
		Pog.		4		2	1	4	6	2	1	1	2	1
	Zonder geweld, Gebruiksdiefstal	Vol.	1	2	4	3	4	3	6	5	1	2	4	1
		Pog.												
	Zonder geweld, Huisdiefstal	Vol.	40	35	24	42	31	36	26	37	14	24	34	11
		Pog.			2			3	1	2		2		
	Zonder geweld	Vol.	78											
		Onb.	2.439	2.096	2.115	1.832	2.016	1.928	1.777	1.823	1.406	1.355	1.854	1.685
	Pog.	33	29	36	19	24	45	35	40	33	26	35	35	
Subtotaal		2.699	2.838	2.660	2.316	2.430	2.405	2.184	2.202	1.633	1.561	2.093	1.978	
Diefstal niet nader bepaald	Vol.	970	2	6	3	3	3	5	2	3	4	1	2	
	Pog.	204												
	Subtotaal	1.174	2	6	3	3	3	5	2	3	4	1	2	
Afpersing	Vol.	12	16	17	16	18	22	10	9	19	20	14	17	
	Pog.	4	6	15	13	14	3	5	5	4	8	5	10	
	Subtotaal	16	22	32	29	32	25	15	14	23	28	19	27	



Diefstal en afpersing

		2000	2013	2014	2015	2016	2017	2018	2019	2020	2021	2022	2023
Totaal		4.729	3.732	3.525	3.196	3.118	3.084	2.865	2.980	2.344	2.156	2.733	2.496

Bedrog

		2000	2013	2014	2015	2016	2017	2018	2019	2020	2021	2022	2023
Witwassen	Vol.	1	7	4	5	14	21	13	16	87	71	58	58
	Pog.				1		1	2	1			1	
	Subtotaal	1	7	4	6	14	22	15	17	87	71	59	58
Heling	Vol.	9	2	7	7	7	8	4	4	5	6	3	3
Gewone heling	Pog.									1			
	Vol.	7	2				1			1	1		
Gekwalificeerde heling	Vol.	3		3								1	
Niet nader bepaald	Vol.												
	Subtotaal	19	4	10	7	7	9	4	4	7	7	4	3
Flessentrekkerij	Vol.	17	5	1	1	3	1		5	5	3	1	2
Brandstof / smeerolie	Vol.	15	7	9	18	18	12	39	31	14	11	18	22
Dranken en spijzen	Vol.	21	12	7	14	10	17	6	9	8	7	10	7
Huurrijtuig	Vol.	14	7	11	8	7	4	7	5	5	3	2	2
Logies	Vol.	12											
Niet nader bepaald	Vol.												
	Subtotaal	79	31	28	41	38	34	52	50	32	24	31	33
Private omkoping	Pog.							1					
	Subtotaal							1					
Verduistering en bedrieglijke vernietiging	Onb.	1											
Bedrieglijke verberging	Vol.	100	75	114	81	102	66	44	58	38	52	56	36
Van geld, papieren, enz.	Vol.	2	1	1	3		1			1	2		
Van in beslag genomen voorwerpen	Vol.	1					1	2					
Van roerende goederen van echtgenoten	Vol.	2	1										
Niet nader bepaald	Vol.	59	3	4	3	1		6		1	5		4
	Subtotaal	165	80	119	87	103	68	52	58	40	59	56	40

Bedrog

			2000	2013	2014	2015	2016	2017	2018	2019	2020	2021	2022	2023	
Oplichting	Internetfraude	Vol.		52	77	82	92	107	148	186	235	202	209	302	
		Pog.		10	14	32	18	14	16	6	15	8	6	14	
	Oplichting zonder internet	Vol.		50	51	54	47	53	54	54	45	31	47	33	31
		Pog.		8	11	11	5	11	5	8	2	2			4
	Niet nader bepaald	Vol.	140												
		Pog.	15												
Subtotaal			155	120	153	179	162	185	223	245	283	259	248	351	
Bedriegerij	Verkochte waren / geleverd werk	Vol.	1	1		1		1		1		1			
	Niet nader bepaald	Vol.									1	1			
	Subtotaal	1	1		1		1		1	1	2				
Misbruik van vertrouwen en verwante misd.	Misbruik van vertrouwen	Vol.	134	59	60	46	50	44	64	56	31	57	37	42	
		Pog.		1	1										
	Misbruik van zwakheden	Vol.	5	4	3	1	5	5	5	6	7	6	2	3	
	Subtotaal	139	64	64	47	55	49	69	62	38	63	39	45		
Misbruik van maatschappelijk vermogen	Door vennootschappen	Vol.							3					1	
	Niet nader bepaald	Vol.			1					1		1	1		
	Andere	Vol.		1		1								1	
	Subtotaal		1	1	1	1		3	1	1	1	1	1	2	
Misd. ivm insolventie	Door derden	Vol.			1					1					
	Door de schuldenaar	Vol.			1				1						
	Niet nader bepaald	Vol.	1	7	8	4	2	3	2	2	4	6	3	4	
	Subtotaal	1	7	10	4	2	3	3	3	3	4	6	3	4	
Bedrieglijk onvermogen	Vol.			2		1			1				1	1	
	Subtotaal			2		1			1				1	1	
Ongedekte cheques	Vol.	32		1		1					1				
	Subtotaal	32		1		1					1				
Totaal			592	315	391	373	384	371	423	441	493	492	442	537	

Beschadigen van eigendom

			2000	2013	2014	2015	2016	2017	2018	2019	2020	2021	2022	2023
Opzettelijke brandstichting	In een bewoonde plaats (bij dag)	Vol.		2	2	4	7	4	3	3	6	2	2	1
		Vol.		7	9	6	5	10	7	8	1	4	1	5
	In een bewoonde plaats (bij nacht)	Pog.				2		1	5					



Beschadigen van eigendom

		2000	2013	2014	2015	2016	2017	2018	2019	2020	2021	2022	2023	
in een bewoonde plaats (onbepaald tijdstip)	Vol.		1		7	2	2	1					1	
	Pog.				1	1						1		
In een andere plaats (bij dag)	Vol.	6	5	9	4	1	16	5	4	3	8	7	4	
	Pog.					2			1					
In een andere plaats (bij nacht)	Vol.	7	9	7	5	12	17	10	2	5	2	8	5	
	Pog.						1		1					
In een andere plaats (onbepaald tijdstip)	Vol.	1	2	1	1	1	3	3	1	1	2	4	1	
	Pog.	1							1					
Niet nader bepaald	Vol.	12												
	Pog.	2												
Subtotaal		29	26	28	27	31	56	30	25	17	18	23	17	
Onopzettelijke brandstichting		Vol.	20	21	28	20	18	17	13	11	11	18	5	
Subtotaal		43	20	21	28	20	18	17	13	11	11	18	5	
Vernieling, onbruikbaarmaking, beschadiging	Met vzo	Vol.		3	2	6	4	3		3	2	2	4	
	Niet nader bepaald	Vol.	255	1							1			
		Pog.	2											
Subtotaal		286	4	2	6	4	3	3	3	3	2	4		
Vandalisme	Op voertuigen	Vol.	322	447	450	400	418	369	283	309	287	259	249	197
	Op andere roerende goederen	Vol.	320	52	63	57	66	58	63	70	54	49	48	57
	Graffiti	Vol.	1	84	52	46	50	43	30	19	16	15	39	16
	Andere vernielingen op onroerende goederen	Vol.	159	353	347	346	351	335	307	283	221	236	249	231
		Pog.			1					1				
	Beschadiging van afsluiting	Vol.	8	19	3	3	5	2	13	10	6	4	3	3
Pog.		1												
Subtotaal		811	955	916	852	890	807	696	692	584	563	588	504	
Binnendringen in havengebied		Vol.						1	2	2	3		1	
Subtotaal								1	2	2	3		1	
Totaal		1.169	1.001	969	909	947	885	747	732	617	598	631	531	

Misdr. tegen de veiligheid van de staat

		2000	2013	2014	2015	2016	2017	2018	2019	2020	2021	2022	2023
Koning en regering	Vol.		1					1					
	Pog.						1						
Subtotaal			1				1	1					



Misdr. tegen de veiligheid van de staat

		2000	2013	2014	2015	2016	2017	2018	2019	2020	2021	2022	2023
Inwendige staatsveiligheid	Vol.					1	1						
	Subtotaal					1	1						
Terrorisme	Terroristische groep	Vol.	1	2		6		1		2			
		Pog.				1							
	Verspreiden boodschap die aanzet tot terrorisme	Vol.					1						
	Bijzondere terroristische misdrijven	Vol.										1	
	Subtotaal		1	2		7	1	1		2		1	
Niet nader bepaald	Vol.					2							
	Subtotaal					2							
	Totaal		2	2		10	3	2		2		1	

Misdr. tegen de openbare veiligheid

		2000	2013	2014	2015	2016	2017	2018	2019	2020	2021	2022	2023
Criminele organisatie	Vol.		3	7	5	5	5	1	1	3	6		1
	Subtotaal		3	7	5	5	5	1	1	3	6		1
Vereniging van misdadigers	Vol.	1	5	2	3	6	2	9	16	9	3	10	9
	Subtotaal	1	5	2	3	6	2	9	16	9	3	10	9
Ontvluchting van gevangenen	Gewone ontvluchting	Vol.	1	2	1			1		1	1		
	Niet teruggekeerd uit verlof	Vol.		1							1		
	Niet naleving elektronisch toezicht	Vol.	1	1	10	1	2	5		3	8	6	18
	Niet nader bepaald	Vol.			1					1			1
	Subtotaal	1	2	4	12	1	2	6		5	10	6	19
Bedreigingen	Bedreiging met een aanslag	Vol.	1	1	2		1	1	1	10	7	1	1
	Mondeling	Vol.	61	62	61	72	45	61	66	52	58	56	53
	Schriftelijk	Vol.	14	30	23	21	28	38	33	25	33	26	23
	Door gebaren, zinnebeelden	Vol.	24	19	27	16	22	16	37	41	25	30	25
	Bommelding	Vol.	3		3	4	2	1		1	2		3
	Niet nader bepaald	Vol.	21	3	1	1							
	Subtotaal	175	115	124	107	117	91	137	142	115	123	116	104
	Totaal	177	125	137	127	129	100	153	159	132	142	132	133



Misd. tegen gezag van de overheid

		2000	2013	2014	2015	2016	2017	2018	2019	2020	2021	2022	2023
Geweld tegen overheidspersonen	Vol.		2	5	4	6	5	2	2	4	1		2
	Subtotaal		2	5	4	6	5	2	2	4	1		2
Weerspannigheid	Gewapende weerspannigheid	Vol.	2	3	4	5	4	3	1		1	1	
	Ongewapende weerspannigheid	Vol.	39	72	68	101	85	80	85	73	58	53	41
	Niet nader bepaald	Vol.	4	1			1			1			
	Subtotaal	45	96	75	72	106	90	83	86	74	59	54	41
Smaad	Vol.	34	8	9	9	12	11	9	11	19	12	13	14
	Subtotaal	34	8	9	9	12	11	9	11	19	12	13	14
Weigering medewerking (informatica en telecom)	Vol.									3		1	
	Subtotaal									3		1	
Andere misdrijven	Zegelverbreking	Vol.	2	4	3	7	2	2	2	3	1	2	2
	Belemmering uitoefening rechtspraak	Vol.		1									
	Subtotaal	2	3	4	3	7	2	2	2	3	1	2	2
	Totaal	81	109	93	88	131	108	96	101	103	73	70	59

Misd. tegen de openbare trouw

		2000	2013	2014	2015	2016	2017	2018	2019	2020	2021	2022	2023	
Valsheid in geschriften	Schriftvervalsing	Vol.	121	38	47	36	30	22	36	28	24	31	25	20
		Pog.	7		1			2				1		
	Gebruik van valse en vervalste geschriften	Vol.	111	12	15	10	12	8	13	5	5	6	13	13
		Pog.	1					1						
	Subtotaal	240	50	63	46	42	32	50	33	29	38	38	33	
Aanmatiging	Van ambten	Vol.	7	2	6	3	2	4	3	4	3	1	2	1
	Van titels	Vol.					1					1	1	
	Van kledij, eretekens, enz.	Vol.										1	2	
	Van naam	Vol.	77	10	13	31	19	24	26	28	26	41	32	20
		Pog.						1						
	Niet nader bepaald	Vol.	21					1		1				
		Pog.	6											
	Subtotaal	111	12	19	34	21	29	31	32	30	42	36	24	


Misd. tegen de openbare trouw

			2000	2013	2014	2015	2016	2017	2018	2019	2020	2021	2022	2023	
Namaking / Vervalsing	Namaking	Vol.	2	2	6		2	3	5	2	5	3	8	8	
	Vervalsing	Vol.		3		2	1	2	1	3	3	2	5	3	
	Niet nader bepaald	Vol.	1	1					1						
		Subtotaal		3	6	6	2	3	5	7	5	8	5	13	11
Valse munt	Uitgifte	Vol.	6	17	20	34	19	11	17	21	4	4	6	1	
		Pog.				1			4	5					
	Niet nader bepaald	Vol.	24	1				1							
		Pog.	1												
	Andere	Vol.	2	1	2	1	1	1	2	5	4	2	2	3	
	Subtotaal		33	19	22	36	20	13	23	31	8	6	8	4	
Valsheid voor het gerecht	Valse verklaringen	Vol.	3	4	3	4	3	1		1	1	2		3	
	Subtotaal		3	4	3	4	3	1		1	1	2		3	
	Totaal		390	91	113	122	89	80	111	102	76	93	95	75	



Misd. tegen de familie

		2000	2013	2014	2015	2016	2017	2018	2019	2020	2021	2022	2023
Bigamie	Vol.		1				1						
	Subtotaal		1				1						
Familieverlating	Vol.	3	1			1	1		1	1		1	
	Subtotaal	3	1			1	1		1	1		1	
Weigering recht op persoonlijk contact	Vol.	217	55	57	61	43	40	43	52	34	56	87	44
	Pog.					1							
	Subtotaal	217	55	57	61	44	40	43	52	34	56	87	44
Niet betaling onderhoudsgeld	Vol.	37	7	10	16	6	5	5	8	3	5	2	6
	Subtotaal	37	7	10	16	6	5	5	8	3	5	2	6
Gedwongen huwelijk	Vol.										1		
	Subtotaal										1		
Niet nader bepaald	Vol.	4	1										
	Subtotaal	4	1										
	Totaal	261	65	67	77	51	47	48	61	38	62	90	50

Informaticacriminaliteit

		2000	2013	2014	2015	2016	2017	2018	2019	2020	2021	2022	2023
Hacking	Vol.		5	13	12	19	16	20	43	224	216	178	26
	Pog.		1	1		1		1	2	4	1	1	
	Subtotaal		6	14	12	20	16	21	45	228	217	179	26
Valsheid in informatica	Vol.		3	3		4	3	2	16	18	21	11	5
	Pog.								1				
	Subtotaal		3	3		4	3	2	17	18	21	11	5
Informaticabedrog	Vol.		104	55	80	67	53	112	156	329	442	492	431
	Pog.		13	6	7	12	2	13	8	11	5	5	5
	Subtotaal		117	61	87	79	55	125	164	340	447	497	436
Sabotage	Vol.		5			5		3	1	4	2	3	
	Pog.		1										
	Subtotaal		6			5		3	1	4	2	3	
	Totaal		132	78	99	108	74	151	227	590	687	690	467



Onwettige uitoefening van het openbaar gezag

		2000	2013	2014	2015	2016	2017	2018	2019	2020	2021	2022	2023
Aanmatiging van macht	Vol.	1			1								
	Subtotaal	1			1								
Publieke omkoping	Vol.		1				1					1	
	Pog.							1					
	Subtotaal		1			1	1					1	
Vrijheidsberoving door ambtenaar	Vol.					1							
	Subtotaal					1							
Daden van willekeur	Vol.				1				1				
	Subtotaal				1				1				
Belangenneming	Vol.							1					
	Subtotaal							1					
Misbruik van gezag	Vol.	1					2						
	Subtotaal	1					2						
	Totaal	2	1		2	1	3	2	1			1	

Huisjesmelkerij

		2000	2013	2014	2015	2016	2017	2018	2019	2020	2021	2022	2023
Zonder vzo	Vol.				2	1		4			1		1
	Subtotaal				2	1		4			1		1
Niet nader bepaald	Vol.						1						
	Subtotaal						1						
	Totaal				2	1	1	4			1		1

Mensenhandel

		2000	2013	2014	2015	2016	2017	2018	2019	2020	2021	2022	2023
Seksuele uitbuiting	Vol.		6	6	3	3	7	6	5	3	4	4	1
	Subtotaal		6	6	3	3	7	6	5	3	4	4	1
Economische uitbuiting	Vol.		3	2		1	2	4	1	1	2		1
	Subtotaal		3	2		1	2	4	1	1	2		1
	Totaal		9	8	3	4	9	10	6	4	6	4	2

Andere inbreuken Strafwetboek

2000	2013	2014	2015	2016	2017	2018	2019	2020	2021	2022	2023
------	------	------	------	------	------	------	------	------	------	------	------



Andere inbreuken Strafwetboek

		2000	2013	2014	2015	2016	2017	2018	2019	2020	2021	2022	2023
	Vol.		4	2	1	1	1		4	1		1	
	Subtotaal		4	2	1	1	1		4	1		1	
	Totaal		4	2	1	1	1		4	1		1	

Overtreding Strafwetboek

		2000	2013	2014	2015	2016	2017	2018	2019	2020	2021	2022	2023
Beledigingen (Overtreding)	Vol.	12											
	Subtotaal	12											
Ombrenging van dieren (Overtreding)	Vol.	1											
	Subtotaal	1											
Andere overtredingen SWB	Vol.	714	6	7	4	2	2		1				
	Pog.	2											
	Subtotaal	716	6	7	4	2	2		1				
	Totaal	729	6	7	4	2	2		1				

POLITIËLE CRIMINALITEITSSTATISTIEKEN

PLEEGPLAATS: POLITIEZONE

PZ OOSTENDE

***Bijlage II: Detailrapport per misdrijfcategorie
Bijzondere Wetten***



PZ OOSTENDE

Inbreuk bijzondere wetgeving

Drugs

			2000	2013	2014	2015	2016	2017	2018	2019	2020	2021	2022	2023	
Bezit		Vol.	138	296	445	377	458	488	445	536	266	231	306	315	
		Pog.				1									
		Subtotaal	138	296	445	377	459	488	445	536	266	231	306	315	
Gebruik	Gebruik in groep	Vol.	31												
		Pog.	1												
	Individueel gebruik	Vol.	73												
	Gebruik vergemakkelijken	Vol.	2	5	3	3	2	4	4	2	1	1	9	2	
	Aanzetten tot gebruik	Vol.	1	1	1	1	1				1	1		4	
	Wanorde, schandaal of gevaar in openbare ruimte	Vol.				2	5	4	1	2	6	1	7	2	
	Niet nader bepaald	Vol.	6												
	Subtotaal	114	6	4	6	7	9	5	4	8	3	16	8		
In- en uitvoer		Vol.	33	10	9	11	9	24	4	8	5	8	4	4	
		Pog.	1												
		Subtotaal	34	10	9	11	9	24	4	8	5	8	4	4	
Fabricatie		Vol.	5	9	9	13	7	8	7	20	7	3	4	3	
		Pog.		1		1			1						
		Subtotaal	5	10	9	14	7	8	8	20	7	3	4	3	
Handel		Vol.	93	81	90	68	79	98	73	72	62	72	74	102	
		Pog.	1			1			1						
		Subtotaal	94	81	90	69	79	98	74	72	62	72	74	102	
Andere		Vol.	11	8	7	6	7	2	3	7	6	5	3	3	
		Pog.													
		Subtotaal	11	8	7	6	7	2	3	7	6	5	3	3	
	Totaal	396	411	564	483	568	629	539	647	354	322	407	435		


Vreemdelingenwetgeving

			2000	2013	2014	2015	2016	2017	2018	2019	2020	2021	2022	2023
Illegale transmigratie	Schijnhuwelijk zonder beloning/dwang	Vol.		21	30	19	11	11	10	10	12	13	20	11
	Schijn-wettelijk samenwonen zonder beloning/dwang	Vol.					2	6	6	6	4	10	7	6
	Toegang tot het grondgebied	Vol.	169	112	75	46	75	92	91	112	97	75	95	141
		Pog.							6		2			
	Verblijf	Vol.	110	197	121	136	127	149	164	198	196	115	131	188
	Verwijdering	Vol.		3	2	1	1	1	2				1	
	Niet dragen van identiteits- of reisdocumenten	Vol.		2	3									
	Inschrijving in vreemdelingenregister	Vol.		69	84	87	121	177	116	113	101	107	90	93
Schijnerkenning zonder beloning/dwang	Vol.								1					
	Subtotaal		279	404	315	289	337	436	395	440	412	320	344	439
Schijnhuwelijk met beloning/dwang	Zich laten belonen	Pog.									1			
	Gebruik van dwang	Pog.								1				
	Subtotaal									1	1			
Mensensmokkel		Vol.		3	3	3	5	3	3	4	6	2		
		Pog.									1	1		
	Subtotaal		3	3	3	5	3	3	4	7	3			
Mensenhandel		Vol.	26											
		Pog.	1											
	Subtotaal		27											
Hulp bij illegaal verblijf		Vol.		4						2			1	
		Pog.						1						
	Subtotaal		4					1		2			1	
Niet nader bepaald		Vol.	306	3	5			3						
		Pog.	24											
	Subtotaal		330	3	5			3						
Andere		Vol.	15	6	1	3		1						
		Pog.	2											
	Subtotaal		17	6	1	3		1						
	Totaal		653	420	324	295	342	444	398	447	420	323	345	439



Milieu

			2000	2013	2014	2015	2016	2017	2018	2019	2020	2021	2022	2023
Afstoffen	Afvaltransport	Vol.		4		3	4	4	2		2	3		2
	Afval door beroepspersoon	Vol.		2	10	5	2	4	4	5	11	5	8	5
	Afval door particulier	Vol.		4	11	24	16	14	6	8	11	13	9	11
	Afval door onbepaald persoon	Vol.	15											
	Afval: vergunning/erkenning	Vol.		1	2				1		2		2	
	Niet nader bepaald	Vol.	2											
		Subtotaal		17	11	23	32	22	22	13	13	26	21	19
Andere dan afval	Stedenbouw	Vol.		10	8	13	1	2		1	1	1	1	2
	Milieuvergunning	Vol.		4	4	7	4	12	4	14	13	11	13	9
	Geluidshinder	Vol.	4	7	18	11	7	7	20	17	8	4	9	
	Waterverontreiniging	Vol.	6	2	9	9	6	4	3	10	6	8	14	5
	Luchtverontreiniging	Vol.				1	1	2	4	2	5	2	1	3
	Bodemverontreiniging	Vol.		2	2	3	1				3	1	1	1
	Andere leefmilieuhinder	Vol.	4	5	2	5	6	1	5	6		3	2	5
	Subtotaal		14	30	43	49	26	28	36	50	36	30	41	25
Biodiversiteit / Fauna en flora	Handel en bezit: CITES-wetgeving	Vol.				1		1		1	2			
	Dierenwelzijn	Vol.	12	8	13	16	11	33	38	26	30	41	58	35
		Pog.	1											1
	Natuurbescherming	Vol.		4	1	4	3	1	1	1	4	9	10	2
	Vergunning / erkenning dieren	Vol.		1				2	2		2		1	1
	Vernietiging van dieren	Vol.		1	1	2	3				1	1		
	Subtotaal		13	14	15	23	17	37	41	28	39	51	69	39
	Totaal		44	55	81	104	65	87	90	91	101	102	129	82



Wapens en springstoffen

			2000	2013	2014	2015	2016	2017	2018	2019	2020	2021	2022	2023
Illegaal bezit	Vuurwapen	Vol.	1	27	13	37	51	15	13	11	7	7	6	8
		Pog.				1								
	Blank wapen of niet-vuurwapen	Vol.		59	45	37	49	35	49	46	30	27	31	16
		Pog.				1								
	Munitie	Vol.		2	5	4	6	6	6	5	2	1	1	
	Niet nader bepaald	Vol.	29	3	2	1								
		Subtotaal	30	91	65	80	107	56	68	62	39	35	38	24
Illegale dracht / vervoer	Vuurwapen	Vol.		7	4	5	4	3	2	2	2	3	2	5
	Blank wapen of niet-vuurwapen	Vol.		72	64	69	65	72	89	70	78	63	83	58
	Munitie	Vol.				1					1	1		1
	Onderdelen/toebehoren	Vol.			1				1					
		Niet nader bepaald	Vol.	43	2				1					
		Subtotaal	43	81	69	75	69	76	92	72	81	67	85	64
Illegale handel	Vuurwapen	Vol.	1		3	2	6			1		1		
	Blank wapen of niet-vuurwapen	Vol.			7	1	1	3		1		1		
	Munitie	Vol.			1									
	Onderdelen/toebehoren	Vol.								1				
		Niet nader bepaald	Vol.	2	4	4	2							
		Subtotaal	3	4	15	5	7	3		3		2		
Illegale vervaardiging / herstelling	Vuurwapen	Vol.			1		1							
	Blank wapen of niet-vuurwapen	Vol.											2	
		Subtotaal			1		1						2	
Springstoffen		Vol.	2	1	1								1	1
		Subtotaal	2	1	1								1	1
Andere	Serienummer	Vol.	1		1	2	3	1						
	Veiligheidsmaatregelen	Vol.							1					
	Opslag	Vol.											1	1
	Nalaten aangifte diefstal of verlies	Vol.		1			1	1						
	Invoer / uitvoer / doorvoer voor militair gebruik	Vol.					1							
		Niet nader bepaald	Vol.	18				1						
		Pog.	3											
		Subtotaal	22	1	1	2	6	2	1				1	1
		Totaal	100	178	152	162	190	137	161	137	120	104	127	90



Bescherming personen

			2000	2013	2014	2015	2016	2017	2018	2019	2020	2021	2022	2023
Discriminatie	Racisme en xenofobie	Vol.	3	2	2	1		5	2	2	4	5	9	2
	Op grond van seksuele geaardheid (homofobie)	Vol.		1						1				
	Andere discriminatie	Vol.				3				1		1		
		Subtotaal	3	3	2	4		5	2	4	4	6	9	2
Auteursrechten		Vol.		1				1		2				
		Subtotaal		1				1		2				
Bescherming privé-leven		Vol.	67	1	4	1	1			3	2			
		Pog.											1	
		Subtotaal	67	1	4	1	1			3	2		1	
Bewakingscamera's		Vol.		1					1			1		2
		Subtotaal		1					1			1		2
Portretrecht		Vol.						1		1		1	2	6
		Subtotaal						1		1		1	2	6
Tijdelijk huisverbod		Vol.						1						
		Subtotaal						1						
Andere		Vol.	3								1			
		Subtotaal	3								1			
Totaal			73	6	6	5	1	8	3	10	7	8	12	10



Hormonen en doping

		2000	2013	2014	2015	2016	2017	2018	2019	2020	2021	2022	2023
Bezit	Vol.		1	7	5	5	4	4	3	3		1	2
	Subtotaal		1	7	5	5	4	4	3	3		1	2
Gebruik	Vol.					1		1	1				
	Subtotaal					1		1	1				
Aanmaak en distributie	Vol.			2	1	1	1						
	Subtotaal			2	1	1	1						
Niet nader bepaald	Vol.		6	1	1	1							
	Subtotaal		6	1	1	1							
	Totaal		7	10	7	8	5	5	4	3		1	2

Voetbalwet

		2000	2013	2014	2015	2016	2017	2018	2019	2020	2021	2022	2023
Gooien voorwerpen	Vol.										1	3	
	Subtotaal										1	3	
Onrechtmatig betreden van stadion of perimeter	Vol.											1	2
	Subtotaal											1	2
Betreden stadionzones niet-publiek toegankelijk	Vol.										2	1	2
	Subtotaal										2	1	2
Negeren richtlijnen of bevelen	Vol.										1	1	3
	Subtotaal										1	1	3
Aanzet tot haat of woede	Vol.											3	7
	Subtotaal											3	7
Pyrotechnische voorwerpen in stadion of perimeter	Vol.										1	3	2
	Subtotaal										1	3	2
Gebruik pyrotechnisch voorwerp grondgebied Rijk	Vol.												2
	Subtotaal												2
Onrechtmatige verkoop van tickets	Vol.		10	13	11	1	1	1					
	Subtotaal		10	13	11	1	1	1					
	Totaal		10	13	11	1	1	1			5	12	18



Private veiligheid

		2000	2013	2014	2015	2016	2017	2018	2019	2020	2021	2022	2023
Bewaking- / beveiligingsfirma's	Vol.	5	3	1	2	1						3	2
	Subtotaal	5	3	1	2	1						3	2
	Totaal	5	3	1	2	1						3	2

Jeugdbescherming

		2000	2013	2014	2015	2016	2017	2018	2019	2020	2021	2022	2023
Wet op de leerplicht	Vol.	4	12	18	18	12	9	12	7	9	10	15	17
	Subtotaal	4	12	18	18	12	9	12	7	9	10	15	17
Wet op de jeugdbescherming	Vol.	4	92	109	122	129	141	170	154	148	138	144	147
	Subtotaal	4	92	109	122	129	141	170	154	148	138	144	147
Niet nader bepaald	Vol.		1	2				1	2	1			
	Subtotaal		1	2				1	2	1			
	Totaal	8	105	129	140	141	150	183	163	158	148	159	164



Sociaal strafwetboek

		2000	2013	2014	2015	2016	2017	2018	2019	2020	2021	2022	2023
Persoonlijke levenssfeer van de werknemer	Vol.										1		
	Subtotaal										1		
Belaging op het werk	Vol.		4	2	4	2	3	6	2	3	2	2	
	Subtotaal		4	2	4	2	3	6	2	3	2	2	
Illegale arbeid	Vol.	1	5	5	1	2	1	3	1		2		
	Subtotaal	1	5	5	1	2	1	3	1		2		
Sociale fraude inzake bijdragen (zwartwerk)	Vol.		8	2	3	7	3	2	4	4	4	4	7
	Subtotaal		8	2	3	7	3	2	4	4	4	4	7
Sociale documenten	Vol.				2								
	Subtotaal				2								
Sociale zekerheid	Vol.	2					1						
	Subtotaal	2					1						
Misd. tegen openbare trouw in sociaal strafrecht	Vol.			1		1	3	2	2	1	1	1	
	Subtotaal			1		1	3	2	2	1	1	1	
Oplichting in sociaal strafrecht	Vol.			1	3	1	4	1	3	5	6	2	1
	Subtotaal			1	3	1	4	1	3	5	6	2	1
Andere	Vol.		1	7	3	16	9	14	6	7	6	1	2
	Subtotaal		1	7	3	16	9	14	6	7	6	1	2
	Totaal	3	18	18	16	29	24	28	18	20	22	10	10

Dronkenschap en alcohol

		2000	2013	2014	2015	2016	2017	2018	2019	2020	2021	2022	2023
Openbare dronkenschap	Vol.	202	168	238	212	285	294	289	378	303	275	351	390
	Subtotaal	202	168	238	212	285	294	289	378	303	275	351	390
Andere	Vol.	5											
	Subtotaal	5											
	Totaal	207	168	238	212	285	294	289	378	303	275	351	390



Kieswetgeving

		2000	2013	2014	2015	2016	2017	2018	2019	2020	2021	2022	2023
	Vol.	1							1				
	Subtotaal	1							1				
	Totaal	1							1				

Bevolkingsregister

		2000	2013	2014	2015	2016	2017	2018	2019	2020	2021	2022	2023
	Vol.	6	625	636	582	526	500	490	418	374	372	354	405
	Subtotaal	6	625	636	582	526	500	490	418	374	372	354	405
	Totaal	6	625	636	582	526	500	490	418	374	372	354	405

Identiteitskaart

		2000	2013	2014	2015	2016	2017	2018	2019	2020	2021	2022	2023
Niet in bezit	Vol.	29	3	6	5	13	5	4		12	6	6	1
	Subtotaal	29	3	6	5	13	5	4		12	6	6	1
Weigeren te vertonen	Vol.	4		2	2		1			2	2		1
	Subtotaal	4		2	2		1			2	2		1
Beschadigd	Vol.					1							
	Subtotaal					1							
Niet nader bepaald	Vol.		2	8		1							
	Subtotaal		2	8		1							
Andere	Vol.	2									1		
	Subtotaal	2									1		
	Totaal	35	5	16	7	15	6	4		14	9	6	2



Volksgezondheid

		2000	2013	2014	2015	2016	2017	2018	2019	2020	2021	2022	2023
Beoefening geneeskunst, verpleegkunde, enz.	Vol.		1										
	Subtotaal		1										
Gezondheidsbeleid	Vol.										2	1	
	Subtotaal										2	1	
Rookverbod	Vol.		25	32	7	13	5	3	1	1	1	1	
	Subtotaal		25	32	7	13	5	3	1	1	1	1	
Verplichte inenting	Vol.				1								
	Subtotaal				1								
Wetgeving geneesmiddelen	Vol.			4	1		1				1	1	
	Subtotaal			4	1		1				1	1	
Tabaksverkoop	Vol.		1										
	Subtotaal		1										
Voedingswaren	Vol.	2		1	1	2			1		1		1
	Subtotaal	2		1	1	2			1		1		1
Weigering of verzuim naleving maatregelen	Vol.									2.175	425	6	
	Subtotaal									2.175	425	6	
Tabaksproducten	Vol.										1		
	Subtotaal										1		
Niet nader bepaald	Vol.				1	1							
	Subtotaal				1	1							
Andere	Vol.									38	1		
	Subtotaal									38	1		
	Totaal	2	27	37	11	16	6	3	2	2.214	432	9	1



Arbeid

		2000	2013	2014	2015	2016	2017	2018	2019	2020	2021	2022	2023
Algemeen reglement arbeidsbescherming	Vol.	4					1	1	1	1	1	2	
	Subtotaal	4					1	1	1	1	1	2	
Ambulante handel	Vol.	5	7	2		2	2	3	3	1	1		1
	Subtotaal	5	7	2		2	2	3	3	1	1		1
Bescherming vrije en intellectuele beroepen	Vol.					1	1						
	Subtotaal					1	1						
Inbreuk maatregel beroepsverbod	Vol.											2	
	Subtotaal											2	
Sociale fraude inzake bijdragen (zwartwerk)	Vol.	1	3	1				1	1	1	2		
	Subtotaal	1	3	1				1	1	1	2		
Buitenlandse werknemers of zelfstandigen	Vol.	2		1	1								
	Subtotaal	2		1	1								
Andere	Vol.	1					1	2		1	2		
	Subtotaal	1					1	2		1	2		
	Totaal	13	10	4	1	3	5	7	5	4	6	4	1



Bescherming van de openbare inkomsten

		2000	2013	2014	2015	2016	2017	2018	2019	2020	2021	2022	2023
Douane en accijnzen	Vol.		1					1	2	1			
	Subtotaal		1					1	2	1			
Verkeersbelasting / BIV	Vol.		12	15	20	15	14	9	1				
	Subtotaal		12	15	20	15	14	9	1				
Sociale fraude inzake uitkeringen	Vol.			1								1	
	Subtotaal			1								1	
BTW-fraude	Vol.			2				1	1				
	Subtotaal			2				1	1				
Fiscale fraude - inkomstenbelastingen	Vol.		1	1	1	2	1	1	2	1			1
	Subtotaal		1	1	1	2	1	1	2	1			1
Fraude inzake andere openbare inkomsten	Vol.	2			1				1				
	Subtotaal	2			1				1				
Niet nader bepaald	Vol.	11	3	3	2		2	3	1				
	Subtotaal	11	3	3	2		2	3	1				
	Totaal	13	17	22	24	17	17	15	8	2		1	1

Economische wetgeving

		2000	2013	2014	2015	2016	2017	2018	2019	2020	2021	2022	2023
Mededinging	Vol.		1										
	Subtotaal		1										
Vennootschappen	Vol.		2			2	2	1	1	1	4	1	3
	Subtotaal		2			2	2	1	1	1	4	1	3
Financiële instrumenten	Vol.							1					
	Subtotaal							1					
Namaak van intellectuele eigendomsrechten	Vol.		2	1	1	1		1	1				
	Subtotaal		2	1	1	1		1	1				
Andere	Vol.			2	1	2	5	6	3	1	7	8	3
	Subtotaal			2	1	2	5	6	3	1	7	8	3
	Totaal		5	3	2	5	7	9	5	2	11	9	6



Handelspraktijken

		2000	2013	2014	2015	2016	2017	2018	2019	2020	2021	2022	2023
Marktpraktijken en consumentenbescherming	Vol.	7			1								
	Subtotaal	7			1								
Handelsregister	Vol.	5			1	1	2		2	1	2		2
	Subtotaal	5			1	1	2		2	1	2		2
Niet nader bepaald	Vol.						1	1				2	
	Subtotaal						1	1				2	
Andere	Vol.	1			2	1							
	Subtotaal	1			2	1							
	Totaal	13			4	2	3	1	2	1	2	2	2

Militair strafrecht en militie

		2000	2013	2014	2015	2016	2017	2018	2019	2020	2021	2022	2023
Desertie	Vol.								1				
	Subtotaal								1				
	Totaal								1				


Andere bijzondere wetten

		2000	2013	2014	2015	2016	2017	2018	2019	2020	2021	2022	2023
Vervoer	Vol.	37	13	97	71	49	27	16	12	12	26	20	14
	Subtotaal	37	13	97	71	49	27	16	12	12	26	20	14
Preventie: brand, ontploffing, ongevallen	Vol.									291			
	Subtotaal									291			
Loterijen en kansspelen	Vol.	4				2	5		1	1			
	Subtotaal	4				2	5		1	1			
Misdr. in de audiovisuele sector	Vol.	1					1						
	Subtotaal	1					1						
Energie	Vol.				1	1							
	Subtotaal				1	1							
Onopzettelijke beschadiging kabels telecomnetwerk	Vol.			1	8	9	19	7	3	5	7	6	4
	Subtotaal			1	8	9	19	7	3	5	7	6	4
Inbreuken Wet politie spoorwegen	Vol.			8	7	8	17	45	3	5	5	1	5
	Subtotaal			8	7	8	17	45	3	5	5	1	5
Bescherming van (onderdeel) politie-uniform	Vol.											1	
	Subtotaal											1	
Elektronische communicatiemiddelen	Vol.											1	
	Subtotaal											1	
Andere	Vol.	8	1		1	2	2	1	3			3	2
	Subtotaal	8	1		1	2	2	1	3			3	2
	Totaal	50	14	106	87	71	72	69	22	314	38	32	25

POLITIËLE CRIMINALITEITSSTATISTIEKEN

PLEEGPLAATS: POLITIEZONE

PZ OOSTENDE

***Bijlage III: Detailrapport
Criminele Figuren / Fenomenen***



PZ OOSTENDE

CF Diefstal vervoermiddel

		2000	2013	2014	2015	2016	2017	2018	2019	2020	2021	2022	2023
Autodiefstal	Vol.	170	15	21	14	13	24	27	21	13	15	12	11
	Pog.	41	5	5	2	1	2	1	3	1	2	1	
	Totaal	211	20	26	16	14	26	28	24	14	17	13	11
Motodiefstal	Vol.	9	10	12	8	10	8	3	10	3	3		5
	Pog.					1			1				
	Totaal	9	10	12	8	11	8	3	11	3	3		5
Carjacking	Vol.	1		1	1			2	1	2			
	Pog.	1									1		
	Totaal	2		1	1			2	1	2	1		
Homejacking	Vol.					1							
	Totaal					1							
Garagediefstal	Vol.							1					
	Totaal							1					
Bromfietsdiefstal	Onb.	13											
	Vol.	245	59	85	78	120	81	46	32	19	26	23	37
	Pog.	9		4	2	5	2	3	1				5
	Totaal	267	59	89	80	125	83	49	33	19	26	23	42
Fietsdiefstal	Onb.	286											
	Vol.	432	595	684	574	746	724	495	538	443	401	649	562
	Pog.	6	1	4	3	5	13	6	14	8	3	7	9
	Totaal	724	596	688	577	751	737	501	552	451	404	656	571



CF Inbraak

		2000	2013	2014	2015	2016	2017	2018	2019	2020	2021	2022	2023
Woninginbraak	Vol.	190	161	129	168	140	126	138	145	154	127	155	115
	Pog.	69	110	112	114	62	78	88	106	113	85	79	51
	Totaal	259	271	241	282	202	204	226	251	267	212	234	166
Inbraak in bedrijf of handelszaak	Vol.	177	94	63	89	57	67	59	65	43	36	44	31
	Pog.	55	24	42	38	24	42	23	41	28	29	20	11
	Totaal	232	118	105	127	81	109	82	106	71	65	64	42
Inbraak in openbare of overheidsinstelling	Vol.	27	10	33	22	14	23	25	23	14	9	12	12
	Pog.	13	8	10	15	11	9	15	13	14	5	7	6
	Totaal	40	18	43	37	25	32	40	36	28	14	19	18
Ramkraak	Vol.			1									
	Totaal			1									
Inbraak in gebouw (totaal)	Vol.	391	264	225	278	211	216	222	233	211	172	211	158
	Pog.	136	142	164	167	97	129	126	160	155	119	106	68
	Totaal	527	406	389	445	308	345	348	393	366	291	317	226

CF Diefstal andere

		2000	2013	2014	2015	2016	2017	2018	2019	2020	2021	2022	2023
Diefstal gewapenderhand	Vol.	24	13	15	14	16	13	11	14	16	10	9	10
	Pog.	10	2		5	7	2	3	3	3	2	2	2
	Totaal	34	15	15	19	23	15	14	17	19	12	11	12
Diefstal met geweld zonder wapen	Vol.	151	85	85	89	85	111	76	84	75	71	62	114
	Pog.	23	9	20	16	21	11	11	12	15	16	12	15
	Totaal	174	94	105	105	106	122	87	96	90	87	74	129
Diefstal uit of aan voertuig	Vol.	479	312	278	200	170	162	211	232	229	232	276	211
	Pog.	68	102	64	41	24	21	40	57	52	46	43	32
	Totaal	547	414	342	241	194	183	251	289	281	278	319	243



CF Diefstal andere

		2000	2013	2014	2015	2016	2017	2018	2019	2020	2021	2022	2023
Diefstal van wapens en explosieven	Vol.	8	12	3	4	5	6	4	2	10	3	4	2
	Pog.		1	1									
	Totaal	8	13	4	4	5	6	4	2	10	3	4	2
Steaming	Vol.		1	2	1		2		4	1			
	Pog.						1						1
	Totaal		1	2	1		3		4	1			1
Handtasroof	Vol.	13	8	15	6	5	11	3	8	2	4	4	3
	Pog.	4	2	2			1	1					
	Totaal	17	10	17	6	5	12	4	8	2	4	4	3
Grijpdiefstal	Vol.	27	18	31	23	26	57	56	56	35	33	37	82
	Pog.	4	4	2	1	3	3	5	1	5	2	2	3
	Totaal	31	22	33	24	29	60	61	57	40	35	39	85
Zakkenrollerij	Vol.	368	627	429	369	304	334	291	242	144	110	141	192
	Pog.	1	4		2	1	5	6	2	1	1	2	1
	Totaal	369	631	429	371	305	339	297	244	145	111	143	193
Winkeldiefstal	Vol.	228	272	279	239	266	307	352	379	286	285	314	328
	Pog.	6	10	10	8	11	16	16	15	8	9	7	9
	Totaal	234	282	289	247	277	323	368	394	294	294	321	337
Diefstal met list	Vol.	46	59	63	85	52	67	33	45	32	24	31	50
	Pog.	5	12	10	10	11	7	3	2	5	8	5	5
	Totaal	51	71	73	95	63	74	36	47	37	32	36	55
Metaaldiefstal	Vol.	1	28	19	4	4	6	5	10	9	23	34	40
	Pog.			1		1						2	
	Totaal	1	28	20	4	5	6	5	10	9	23	36	40
Werfdiefstal	Vol.	32	24	29	10	15	15	17	22	21	12	14	42
	Pog.	1	6	4	1	2		1	5		1		



CF Diefstal andere

		2000	2013	2014	2015	2016	2017	2018	2019	2020	2021	2022	2023
	Totaal	33	30	33	11	17	15	18	27	21	13	14	42
Home-invasie	Vol.				4	2	1	3	2		1	1	
	Pog.			1				2	1		1		
	Totaal			1	4	2	1	5	3		2	1	
Dierendiefstal	Vol.	7	3	4	3	4	3	2	2	3	6	5	3
	Totaal	7	3	4	3	4	3	2	2	3	6	5	3
Ladingdiefstal	Vol.		2	2	5	2	2	3	2		1		
	Pog.		1	1			1	1					
	Totaal		3	3	5	2	3	4	2		1		



ICT-criminaliteit

		2000	2013	2014	2015	2016	2017	2018	2019	2020	2021	2022	2023
Betaalkaartfraude	Vol.	13	78	35	40	42	28	63	65	83	162	218	137
	Pog.	3	12	2	2	5		8	1	1		3	
	Totaal	16	90	37	42	47	28	71	66	84	162	221	137
Phishing	Vol.			1		1	4	5	10	117	140	150	87
	Pog.									2	2		1
	Totaal			1		1	4	5	10	119	142	150	88
Ransomware	Vol.					1	1					2	
	Totaal					1	1					2	
Shouldersurfing	Vol.		9	1	2	1	1	12	5	1	2	9	3
	Pog.		3					2				2	
	Totaal		12	1	2	1	1	14	5	1	2	11	3
Skimming	Vol.		4		2	5	4	3	4		3	1	2
	Pog.					1							
	Totaal		4		2	6	4	3	4		3	1	2



CF Andere

		2000	2013	2014	2015	2016	2017	2018	2019	2020	2021	2022	2023
Geweld tegen beroepen van algemeen belang	Vol.	24	19	19	25	29	25	23	31	28	28	22	26
	Pog.		1				1		1				
	Totaal	24	20	19	25	29	26	23	32	28	28	22	26
Groepsverkrachting	Vol.	1		2	7	1	2	1	4	2	3	2	3
	Pog.				1								
	Totaal	1		2	8	1	2	1	4	2	3	2	3
Graffiti	Vol.	1	84	58	47	50	48	32	20	18	20	39	19
	Totaal	1	84	58	47	50	48	32	20	18	20	39	19
Beschadiging van auto	Vol.	82	430	426	378	401	349	269	288	271	235	234	186
	Totaal	82	430	426	378	401	349	269	288	271	235	234	186
Steekpartij	Vol.	2		3	3	1	1	3		2	1	1	1
	Pog.		1		1		1	1				3	1
	Totaal	2	1	3	4	1	2	4		2	1	4	2

FE Intrafamiliaal geweld (IFG)

		2000	2013	2014	2015	2016	2017	2018	2019	2020	2021	2022	2023
IFG: fysiek, binnen het koppel	Vol.	62	87	85	84	113	103	116	98	94	91	109	101
	Pog.				1	1	1		1		1	2	
	Totaal	62	87	85	85	114	104	116	99	94	92	111	101
IFG: fysiek, tegen afstammelingen	Vol.	8	14	4	6	9	11	9	6	10	11	9	9
	Pog.							1	3				2
	Totaal	8	14	4	6	9	11	10	9	10	11	9	11
IFG: fysiek, tegen andere leden	Vol.	51	10	10	13	9	8	11	14	19	19	13	24
	Pog.				1						1		1
	Totaal	51	10	10	14	9	8	11	14	19	20	13	25
IFG: seksueel, binnen het koppel	Vol.		2		1	1					2		



FE Intrafamiliaal geweld (IFG)

		2000	2013	2014	2015	2016	2017	2018	2019	2020	2021	2022	2023
	Totaal		2		1	1					2		
IFG: seksueel, tegen afstammelingen	Vol.	7	5	5	3	1	1	4	3	6	2	1	
	Pog.							1					
	Totaal	7	5	5	3	1	1	5	3	6	2	1	
IFG: seksueel, tegen andere leden	Vol.	1		1				2					
	Totaal	1		1				2					
IFG: psychisch, binnen het koppel	Vol.	222	72	73	73	52	55	53	69	71	89	113	61
	Pog.					1							
	Totaal	222	72	73	73	53	55	53	69	71	89	113	61
IFG: psychisch, tegen afstammelingen	Vol.						1	1	1	1	2	4	1
	Totaal						1	1	1	1	2	4	1
IFG: psychisch, tegen andere leden	Vol.			1	1	1		4	2	2	3	8	2
	Totaal			1	1	1		4	2	2	3	8	2
IFG: economisch, binnen het koppel	Vol.	1	5	7	6	8	4	16	10	3	13	3	9
	Pog.	1					1	3					
	Totaal	2	5	7	6	8	5	19	10	3	13	3	9
IFG: economisch, tegen afstammelingen	Vol.	16						2					1
	Pog.	2											
	Totaal	18						2					1
IFG: economisch, tegen andere leden	Vol.	55	10	11	17	9	8	7	10	21	7	3	6
	Totaal	55	10	11	17	9	8	7	10	21	7	3	6



FE Hormonen en doping

		2000	2013	2014	2015	2016	2017	2018	2019	2020	2021	2022	2023
Humane doping	Vol.		7	10	6	7	5	5	4	3		1	2
	Totaal		7	10	6	7	5	5	4	3		1	2
Illegale vetmesting	Vol.				1				1	1		2	
	Totaal				1				1	1		2	



FE Drugs

		2000	2013	2014	2015	2016	2017	2018	2019	2020	2021	2022	2023
Verkoop van cocaïne	Vol.		20	9	7	4	15	8	17	15	11	18	25
	Totaal		20	9	7	4	15	8	17	15	11	18	25
Import-export van cocaïne	Vol.		1	3	3	1	4		2	1	2	1	2
	Totaal		1	3	3	1	4		2	1	2	1	2
Productie van synthetische drugs	Vol.			1					1				
	Totaal			1					1				
Import-export van synthetische drugs	Vol.			1	2		1		1		3		
	Totaal			1	2		1		1		3		
Verkoop van synthetische drugs	Vol.	1	21	43	29	15	27	12	17	11	10	12	8
	Totaal	1	21	43	29	15	27	12	17	11	10	12	8
Productie van cannabis (teelt)	Vol.		8	5	8	5	5	4	10	4	2	2	2
	Totaal		8	5	8	5	5	4	10	4	2	2	2
Import-export van cannabis in grote hoeve.	Vol.		1			1	1						
	Totaal		1			1	1						
Verkoop van cannabis in grote hoeveelheid	Vol.		1				1	2			3		1
	Totaal		1				1	2			3		1
Import-export van heroïne	Vol.			2		1	2	2	1			1	1
	Totaal			2		1	2	2	1			1	1
Verkoop-handel van heroïne	Vol.	1	4	8	6	12	6	6	8	8	12	7	8
	Totaal	1	4	8	6	12	6	6	8	8	12	7	8



FE Wapenzwendel

		2000	2013	2014	2015	2016	2017	2018	2019	2020	2021	2022	2023
Handel en productie van vuurwapen	Vol.	2	3	5	5	11	1		2		1		
	Totaal	2	3	5	5	11	1		2		1		
Handel en productie van niet-vuurwapen	Vol.		1	10	1	1	3		1		1	2	
	Totaal		1	10	1	1	3		1		1	2	

FE Mensenhandel

		2000	2013	2014	2015	2016	2017	2018	2019	2020	2021	2022	2023
Mensenhandel - economische uitbuiting	Vol.	2	3	2		1	2	4	1	1	2		1
	Totaal	2	3	2		1	2	4	1	1	2		1
Mensenhandel - seksuele uitbuiting	Vol.	10	12	9	4	6	8	7	6	4	5	8	2
	Pog.				1								
	Totaal	10	12	9	5	6	8	7	6	4	5	8	2

FE Geweld in de publieke ruimte

		2000	2013	2014	2015	2016	2017	2018	2019	2020	2021	2022	2023
Fysiek geweld (openbaar vervoer)	Vol.	5	14	9	5	11	16	20	10	18	14	24	13
	Pog.						2						1
	Totaal	5	14	9	5	11	18	20	10	18	14	24	14
Fysiek geweld (openbare weg)	Vol.	222	219	236	206	208	199	232	214	145	218	197	187
	Pog.		2	4	1	1	5	3	4		2	6	10
	Totaal	222	221	240	207	209	204	235	218	145	220	203	197
Fysiek geweld (andere openbare plaats)	Vol.	12	26	16	30	33	20	24	31	23	31	25	18
	Pog.								2		1		
	Totaal	12	26	16	30	33	20	24	33	23	32	25	18
Fysiek geweld (publiek toegankelijke plaats)	Vol.	147	95	116	92	114	113	101	96	49	63	99	71
	Pog.			1				2					
	Totaal	147	95	117	92	114	113	103	96	49	63	99	71



FE Geweld in de publieke ruimte

		2000	2013	2014	2015	2016	2017	2018	2019	2020	2021	2022	2023
Seksueel geweld (openbaar vervoer)	Vol.	2	8	8	4	3	4	1	2	1	1	2	5
	Pog.	1											
	Totaal	3	8	8	4	3	4	1	2	1	1	2	5
Seksueel geweld (openbare weg)	Vol.	8	5	12	5	11	8	7	2	9	10	12	8
	Pog.				1	2	1						
	Totaal	8	5	12	6	13	9	7	2	9	10	12	8
Seksueel geweld (andere openbare plaats)	Vol.	9	4	4	6	8	3	2	7	12	11	4	1
	Pog.			1		1						1	1
	Totaal	9	4	5	6	9	3	2	7	12	11	5	2
Seksueel geweld (publiek toegankelijke plaats)	Vol.	5	14	9	9	11	10	7	13	7	12	8	14
	Pog.				1								
	Totaal	5	14	9	10	11	10	7	13	7	12	8	14
Psychisch geweld (openbaar vervoer)	Vol.	10	4	9	5	5	3	7	9	9	7	7	5
	Pog.												
	Totaal	10	4	9	5	5	3	7	9	9	7	7	5
Psychisch geweld (openbare weg)	Vol.	106	63	74	84	99	94	73	97	84	70	82	82
	Pog.									1			
	Totaal	106	63	74	84	99	94	73	97	85	70	82	82
Psychisch geweld (andere openbare plaats)	Vol.	19	1	6	12	8	2	9	15	22	30	19	11
	Pog.	1											
	Totaal	20	1	6	12	8	2	9	15	22	30	19	11
Psychisch geweld (publiek toegankelijke plaats)	Vol.	137	38	31	43	27	34	42	37	40	35	35	30
	Pog.	6											
	Totaal	143	38	31	43	27	34	42	37	40	35	35	30
Diefstal gewapenderhand (openbaar vervoer)	Vol.						3		1		1		
	Pog.									1			
	Totaal						3		1	1	1		



FE Geweld in de publieke ruimte

		2000	2013	2014	2015	2016	2017	2018	2019	2020	2021	2022	2023
Diefstal gewapenderhand (openbare weg)	Vol.	12	10	10	5	4	3	2	5	8	4	2	4
	Pog.	2	1		2	5	1	2	1				1
	Totaal	14	11	10	7	9	4	4	6	8	4	2	5
Diefstal gewapenderhand (andere openbare plaats)	Vol.		1	2	1		1		1		2		1
	Pog.	1											
	Totaal	1	1	2	1		1		1		2		1
Diefstal gewapenderhand (publiek toegank. plaats)	Vol.	7		1	3	5	3	3	3	4	3	4	1
	Pog.	6	1		3	2	1	1	2	2	2		1
	Totaal	13	1	1	6	7	4	4	5	6	5	4	2
Diefstal geweld zonder wapen (openbaar vervoer)	Vol.	1	1	4			7	4	4	1	5	5	9
	Pog.			1		1	3				1		
	Totaal	1	1	5		1	10	4	4	1	6	5	9
Diefstal geweld zonder wapen (openbare weg)	Vol.	99	61	52	46	42	59	36	53	39	36	24	60
	Pog.	15	7	4	2	6	4	5	7	6	7	8	4
	Totaal	114	68	56	48	48	63	41	60	45	43	32	64
Diefstal geweld zonder wapen (and. openb. plaats)	Vol.	9	9	5	2	9	7	5	7	5	5	6	4
	Pog.	1	1	1					1	1	3		
	Totaal	10	10	6	2	9	7	5	8	6	8	6	4
Diefstal geweld zonder wapen (pub. toegank. pl.)	Vol.	24	6	15	23	20	25	16	13	16	15	14	18
	Pog.	6	1	4	5	6	1	2		2	1		6
	Totaal	30	7	19	28	26	26	18	13	18	16	14	24



FE Andere

		2000	2013	2014	2015	2016	2017	2018	2019	2020	2021	2022	2023
Nepagenten	Vol.	1	1	1			1					1	3
	Totaal	1	1	1			1					1	3
Terrorisme, extremisme en radicalisme	Vol.		1	2	1	7	1	1	1	2		1	
	Pog.					1							
	Totaal		1	2	1	8	1	1	1	2		1	
Cyberbelaging	Vol.	32	60	73	73	62	60	66	64	57	59	48	50
	Totaal	32	60	73	73	62	60	66	64	57	59	48	50
Identiteitsfraude	Vol.	129	33	46	64	48	60	65	68	64	69	55	58
	Pog.	4	2	5	3	3	4	4	3	2			1
	Totaal	133	35	51	67	51	64	69	71	66	69	55	59

POLITIËLE CRIMINALITEITSSTATISTIEKEN

PLEEGPLAATS: POLITIEZONE

PZ OOSTENDE

***Bijlage IV: Geregistreeerde feiten
Geen Misdrijf***



PZ OOSTENDE

Niet-crimineel feit

Ziekte / overlijden / vermist

	2000	2013	2014	2015	2016	2017	2018	2019	2020	2021	2022	2023
Zelfmoord	42	37	43	44	23	16	15	13	16	18	12	12
Ziek persoon	20	15	29	31	23	35	43	33	47	42	34	40
Verdacht overlijden	17	18	27	16	18	12	20	17	24	18	19	28
Natuurlijk overlijden	9	5	6	6	5	3	2		1			2
Vermist persoon (verdwijning)	97	35	43	50	56	39	38	45	53	40	40	49
Ongeval (exclusief verkeer)	20	19	26	17	24	11	19	6	10	12	12	17
Niet-geïdentificeerd lijk		2	3	1	2		1					
Veiligheid werknemers (arbeidsongeval)												1
Niet nader bepaald					1			1		1		
Andere	2											
Totaal	207	131	177	165	152	116	138	115	151	131	117	149

Oproepen

	2000	2013	2014	2015	2016	2017	2018	2019	2020	2021	2022	2023
Alarm	16					1	11	1				
Oproepen	20	1	7	8	7	1	6	2	4	5	2	2
Totaal	36	1	7	8	7	2	17	3	4	5	2	2

Sociale problemen

	2000	2013	2014	2015	2016	2017	2018	2019	2020	2021	2022	2023
Familiale moeilijkheden	243	82	88	77	65	61	60	52	31	19	13	18
Twist, onenigheid (geen slagen)	223	161	165	160	125	72	124	77	48	25	14	12
Burgerlijke zaak	17	22	26	11	9	14	7	5	9	3	4	5
Jeugdbescherming	84	38	60	80	75	60	100	65	55	61	61	42
Andere	40	11	4	7	7	3	4	9	9	9	8	6
Totaal	607	314	343	335	281	210	295	208	152	117	100	83

Rampen



Rampen

	2000	2013	2014	2015	2016	2017	2018	2019	2020	2021	2022	2023
Gaslek	2								1			
Inzakking	1											
Natuurramp							1					
Stormschade	6	4	5	5	7	7	3	3	4	3		1
Waterschade			1						1			
Andere										1		
Totaal	9	4	6	5	7	7	4	3	6	4		1

Openbare orde

	2000	2013	2014	2015	2016	2017	2018	2019	2020	2021	2022	2023
Verstoring	3	1	3	1	1	1	3	1	1		1	
Andere	8	2	1		8	1	3	1		2		
Totaal	11	3	4	1	9	2	6	2	1	2	1	

Verdachte handelingen

	2000	2013	2014	2015	2016	2017	2018	2019	2020	2021	2022	2023
	49	86	102	87	33	23	12	13	11	12	7	6
Totaal	49	86	102	87	33	23	12	13	11	12	7	6

Gevonden voorwerpen

	2000	2013	2014	2015	2016	2017	2018	2019	2020	2021	2022	2023
	123	12	15	10	9	21	8	9	8	5	7	4
Totaal	123	12	15	10	9	21	8	9	8	5	7	4

Verloren voorwerpen

	2000	2013	2014	2015	2016	2017	2018	2019	2020	2021	2022	2023
	2.437	2.769	2.906	2.954	2.870	2.581	1.948	1.915	1.436	1.463	1.383	1.600
Totaal	2.437	2.769	2.906	2.954	2.870	2.581	1.948	1.915	1.436	1.463	1.383	1.600

Andere niet misdrijven

2000	2013	2014	2015	2016	2017	2018	2019	2020	2021	2022	2023
------	------	------	------	------	------	------	------	------	------	------	------



Andere niet misdrijven

	2000	2013	2014	2015	2016	2017	2018	2019	2020	2021	2022	2023
Bevel tot gevangenneming	1	1	2	2	2	1	2	1	4	2		
Niet-naleving van voorwaarden	6	5	11	8	19	20	20	22	33	35	52	34
Proces-verbaal van inlichtingen	100	106	124	140	86	70	75	66	40	30	18	26
Kennisgeving		141	123	117	105	111	121	93	77	96	85	96
Onopzettelijke beschadiging kabels (niet telecom)		22	15	8	11	11	8	8	8	10	7	5
Gedrag in relatie tot gewelddadige radicalisering					1							
Vraag seining elektronisch toezicht							1		1	1	69	87
Toezichtstaak wapens	4			2			2	1		1	1	3
Andere niet misdrijven	74											
Totaal	185	275	275	277	224	213	229	191	163	175	232	251