

# ***POLITIËLE CRIMINALITEITSSTATISTIEKEN***

---

*PLEEGPLAATS: POLITIEZONE*

**REGIO TIELT**

**2000 - 2023**

*Federale Politie - DGRIDRIIBIPOL*

# ***POLITIËLE CRIMINALITEITSSTATISTIEKEN***

---

***PLEEGPLAATS: POLITIEZONE***

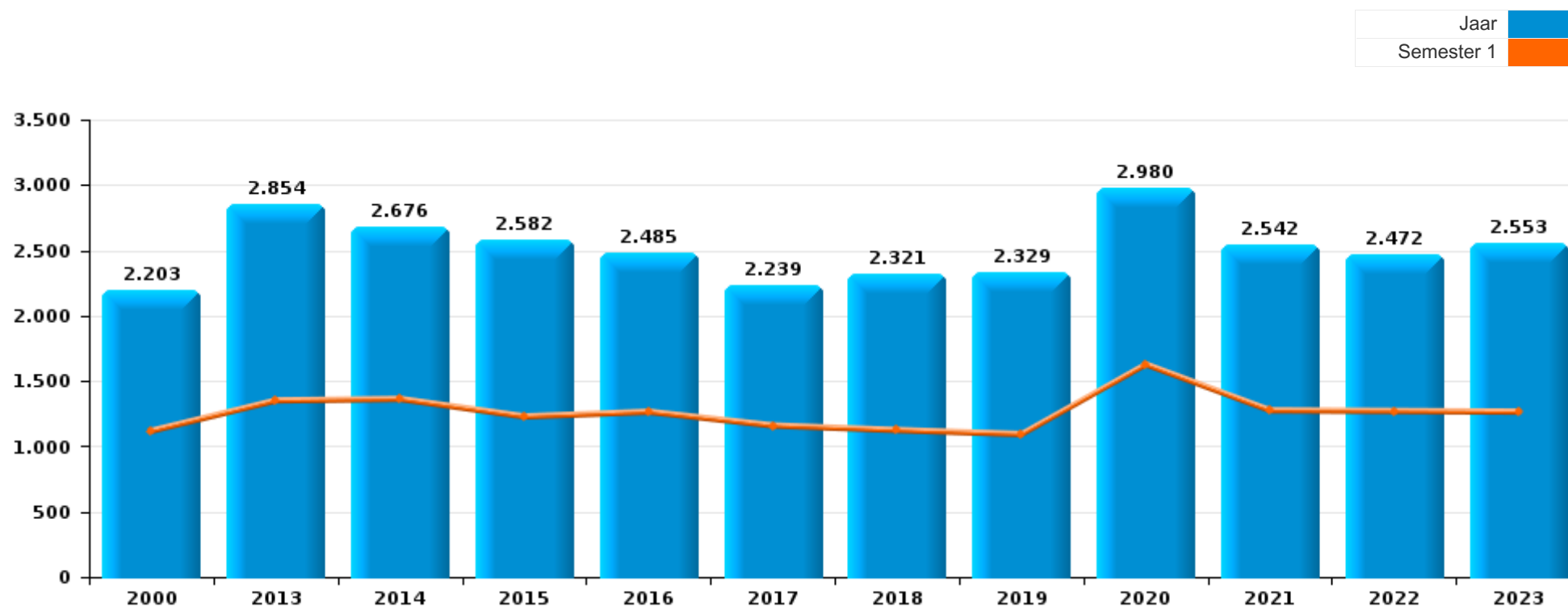
**REGIO TIELT**

***DEEL I : GERECHTELIJKE INBREUKEN***



**REGIO TIELT**

	2000	2013	2014	2015	2016	2017	2018	2019	2020	2021	2022	2023
<b>Totaal aantal misdrijven</b>	2.203	2.854	2.676	2.582	2.485	2.239	2.321	2.329	2.980	2.542	2.472	2.553





## REGIO TIELT

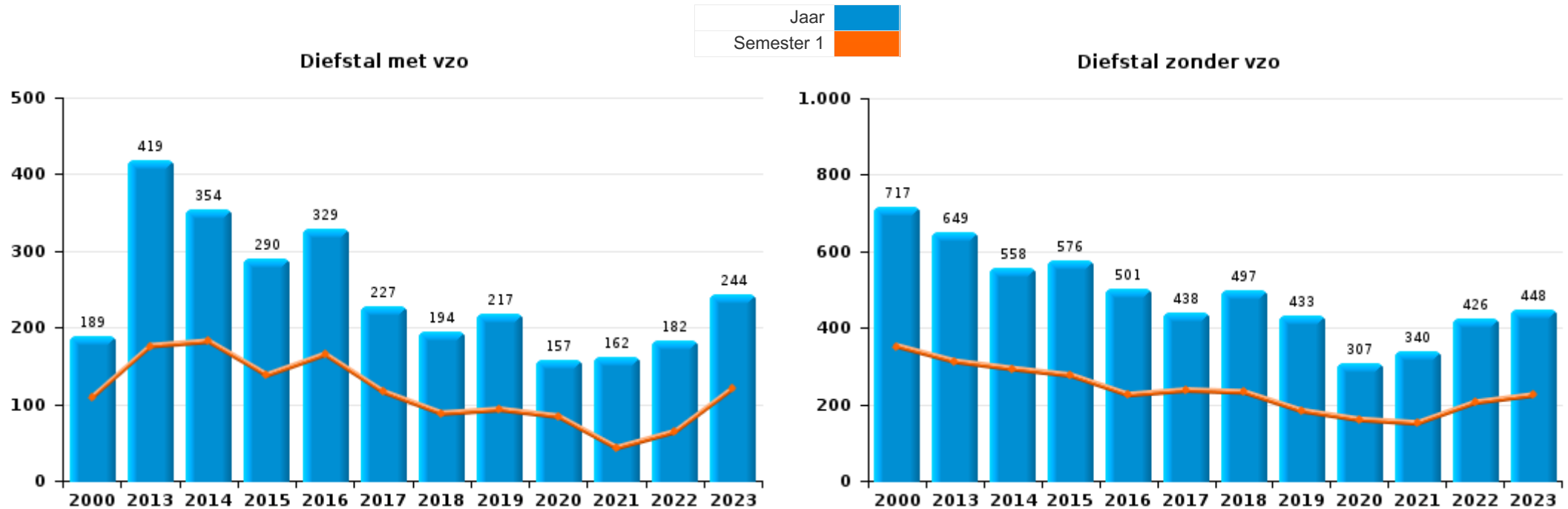
	2000	2013	2014	2015	2016	2017	2018	2019	2020	2021	2022	2023
Diefstal en afpersing	1.067	1.077	927	883	851	679	722	674	476	521	625	712
Beschadigen van eigendom	276	383	363	309	258	236	258	284	216	259	286	284
Misdr. tegen de lichamelijke integriteit	139	236	213	203	201	199	201	208	208	221	225	226
Bedrog	120	170	173	184	176	135	172	173	250	248	213	210
Informatiacriminaliteit		56	70	79	105	65	111	184	227	235	260	250
Misdr. tegen andere morele waarden en gevoelens	45	164	140	149	141	111	105	125	139	94	95	120
Misdr. tegen de openbare veiligheid	131	118	115	133	115	119	108	100	115	108	105	110
Drugs	131	76	93	105	107	108	80	113	158	125	162	107
Bevolkingsregister	17	125	87	94	79	125	148	127	92	88	103	76
Volksgesondheid	4	5	2		3	1	1	3	712	195	13	1
Milieu	54	95	99	86	70	97	66	49	57	54	49	49
Misdr. tegen de familie	54	101	75	53	44	48	45	35	41	56	49	76
Vreemdelingenwetgeving	20	54	75	64	59	48	50	22	19	34	34	31
Zedenmisdriven	20	25	30	31	51	41	32	45	53	54	44	55
Wapens en springstoffen	12	44	39	31	14	31	51	31	46	43	30	36
Misdr. tegen de openbare trouw	26	25	38	34	65	31	38	38	26	23	25	20
Jeugdbescherming		23	26	22	29	38	30	25	26	40	44	73
Dronkenschap en alcohol	15	24	43	28	29	24	15	28	35	39	39	47
Andere bijzondere wetten	7		18	27	46	46	17	20	22	40	27	30
Misdr. tegen gezag van de overheid	9	13	11	19	18	19	22	14	29	31	17	16
Bescherming personen	2	6	3	6	7	8	9	6	11	10	2	11
Arbeid	7	10	5	10	4	8	4	3	5	7	6	
Sociaal strafwetboek	1	5	5	5	1	10	7	7	5	5	11	6
Overtreding Strafwetboek	38	1	1	2								
Hormonen en doping			1	6	4	3	5	4	2	5	2	
Bescherming van de openbare inkomsten	1	4	4			3	7	4	1	2		
Identiteitskaart	5	1	5	2	5	1	2	1	1		1	2
Misdr. tegen de persoonlijke vrijheid			3	4	1		4	3	3	1	2	4
Economische wetgeving		3	3	6		2	2	3		1	1	
Handelspraktijken	1	1	1	1	2	2	3		2		1	1
Huisjesmelkerij		2	1	2			2		3	3		
Misdr. tegen het juridisch statuut van het kind	1	4	3	2								
Mensenhandel		1	2	1		1	2				1	
Andere inbreuken Strafwetboek			2	1								
Onwettige uitoefening van het openbaar gezag		1					2					
Private veiligheid		1										
<b>Subtotaal</b>	<b>2.203</b>	<b>2.854</b>	<b>2.676</b>	<b>2.582</b>	<b>2.485</b>	<b>2.239</b>	<b>2.321</b>	<b>2.329</b>	<b>2.980</b>	<b>2.542</b>	<b>2.472</b>	<b>2.553</b>
<b>Overtreding lokaal politiereglement</b>		3	2	5	4	51	90	92	92	64	116	81
<b>Subtotaal</b>		<b>3</b>	<b>2</b>	<b>5</b>	<b>4</b>	<b>51</b>	<b>90</b>	<b>92</b>	<b>92</b>	<b>64</b>	<b>116</b>	<b>81</b>
<b>Totaal</b>	<b>2.203</b>	<b>2.857</b>	<b>2.678</b>	<b>2.587</b>	<b>2.489</b>	<b>2.290</b>	<b>2.411</b>	<b>2.421</b>	<b>3.072</b>	<b>2.606</b>	<b>2.588</b>	<b>2.634</b>



### I.1. Inbreukcategorie : Diefstal en afpersing (top 5 inbreuken op nationaal niveau 2023)

#### REGIO TIELT

	2000	2013	2014	2015	2016	2017	2018	2019	2020	2021	2022	2023
Diefstal zonder vzo	717	649	558	576	501	438	497	433	307	340	426	448
Diefstal met vzo	189	419	354	290	329	227	194	217	157	162	182	244
Afpersing	10	7	14	17	20	14	29	23	11	17	17	20
Diefstal niet nader bepaald	150	2	1		1		2	1	1	2		
Andere	1											
<b>Totaal</b>	<b>1.067</b>	<b>1.077</b>	<b>927</b>	<b>883</b>	<b>851</b>	<b>679</b>	<b>722</b>	<b>674</b>	<b>476</b>	<b>521</b>	<b>625</b>	<b>712</b>





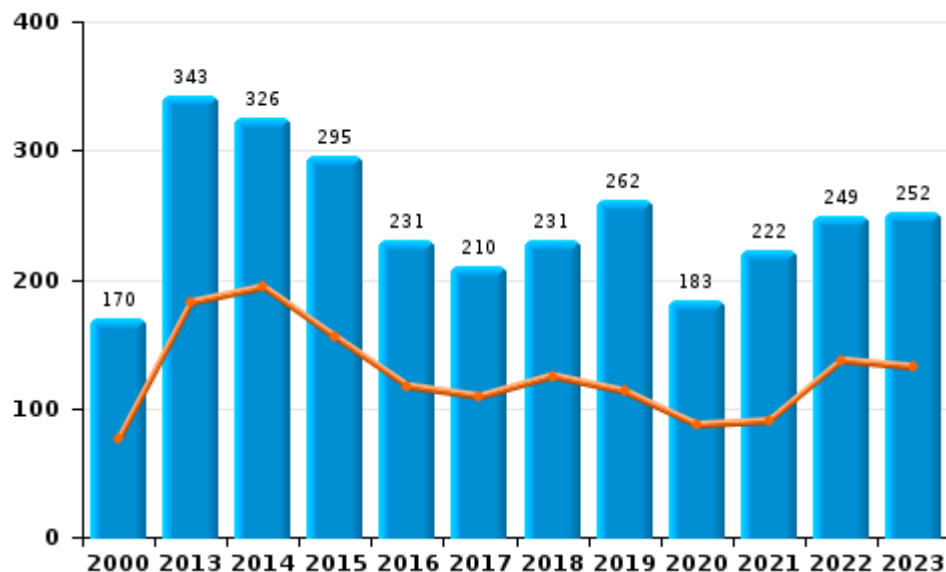
## I.2. Inbreukcategorie : Beschadigen van eigendom (top 5 inbreuken op nationaal niveau 2023)

## REGIO TIELT

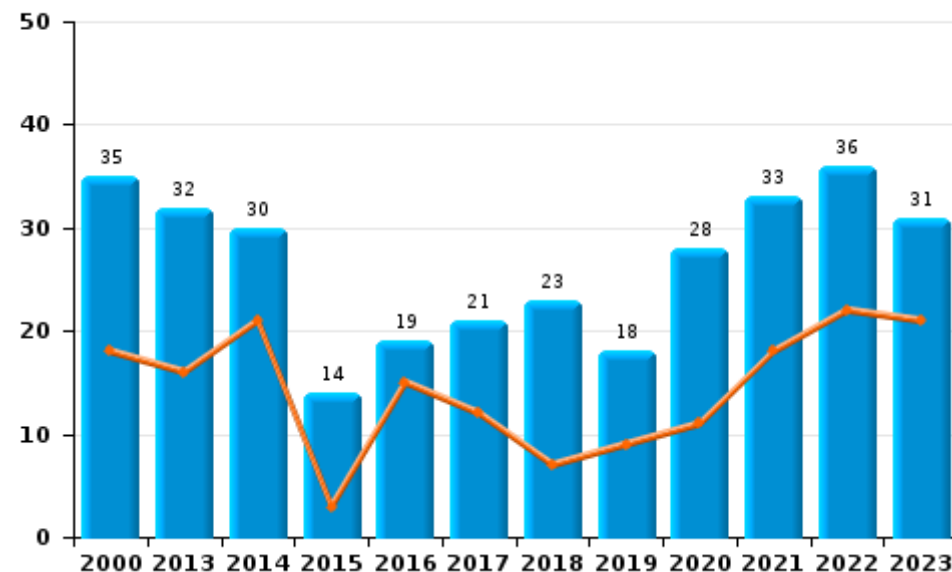
	2000	2013	2014	2015	2016	2017	2018	2019	2020	2021	2022	2023
Vandalisme	170	343	326	295	231	210	231	262	183	222	249	252
Onopzettelijke brandstichting	28	23	25	12	9	16	16	16	21	23	19	14
Vernieling, onbruikbaarmaking, beschadiging	71	8	7		8	5	4	4	5	4	1	1
Opzettelijke brandstichting	7	9	5	2	10	5	7	2	7	10	17	17
<b>Totaal</b>	<b>276</b>	<b>383</b>	<b>363</b>	<b>309</b>	<b>258</b>	<b>236</b>	<b>258</b>	<b>284</b>	<b>216</b>	<b>259</b>	<b>286</b>	<b>284</b>

Jaar	<span style="color: blue;">■</span>
Semester 1	<span style="color: orange;">■</span>

Vandalisme



Brandstichting

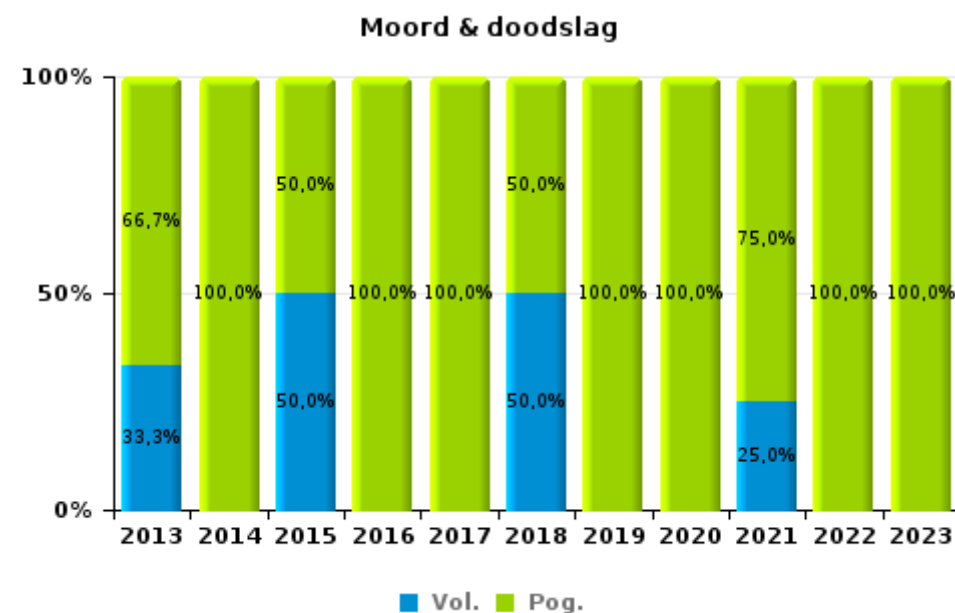
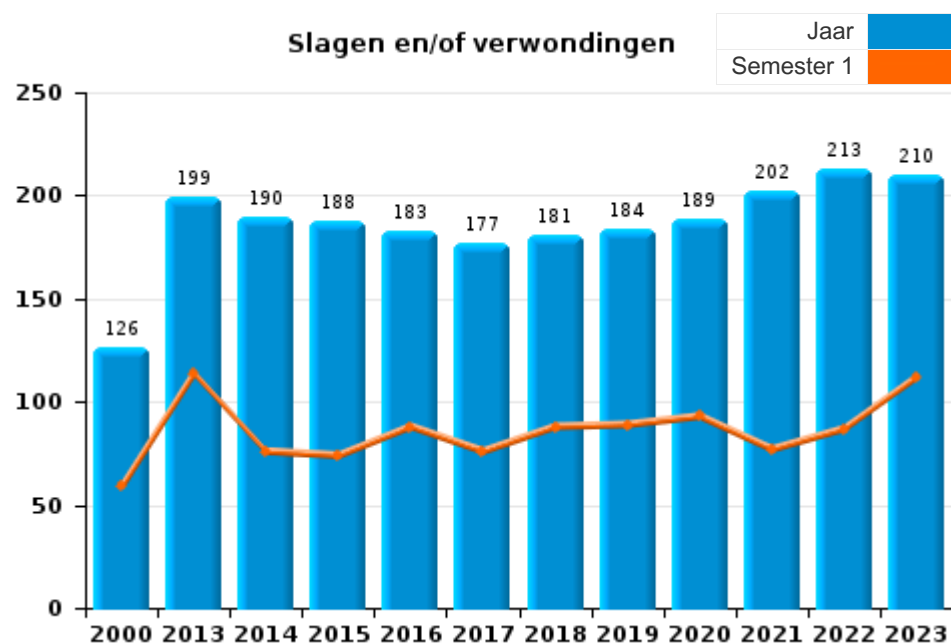




### I.3. Inbreukcategorie : Misdrijven tegen de lichamelijke integriteit (top 5 inbreuken op nationaal niveau 2023)

#### REGIO TIELT

	2000	2013	2014	2015	2016	2017	2018	2019	2020	2021	2022	2023
<b>Slagen en/of verwondingen</b>	126	199	190	188	183	177	181	184	189	202	213	210
<b>Andere</b>	13	31	21	13	17	19	18	19	15	15	10	13
<b>Moord &amp; doodslag</b>		6	2	2	1	3	2	5	4	4	2	3
<b>Totaal</b>	<b>139</b>	<b>236</b>	<b>213</b>	<b>203</b>	<b>201</b>	<b>199</b>	<b>201</b>	<b>208</b>	<b>208</b>	<b>221</b>	<b>225</b>	<b>226</b>

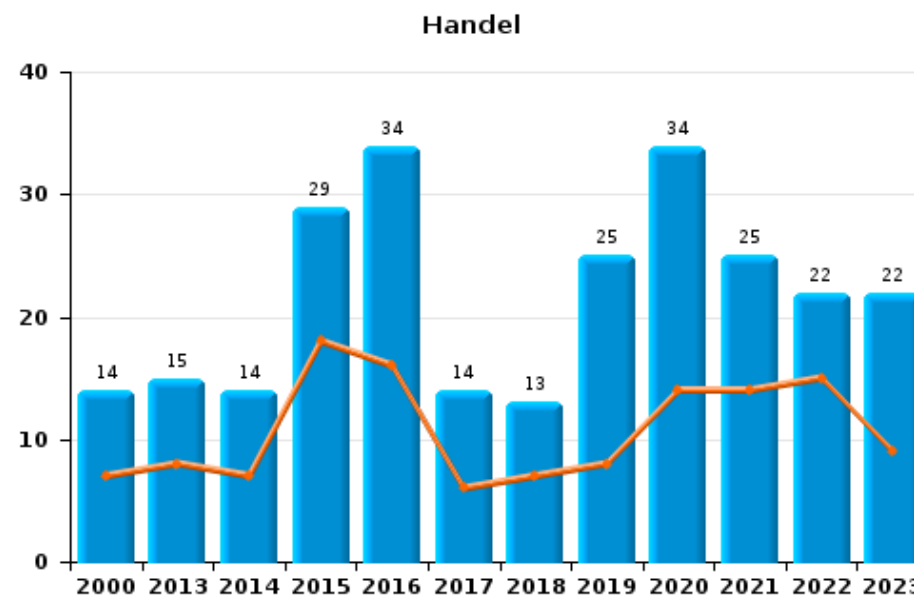
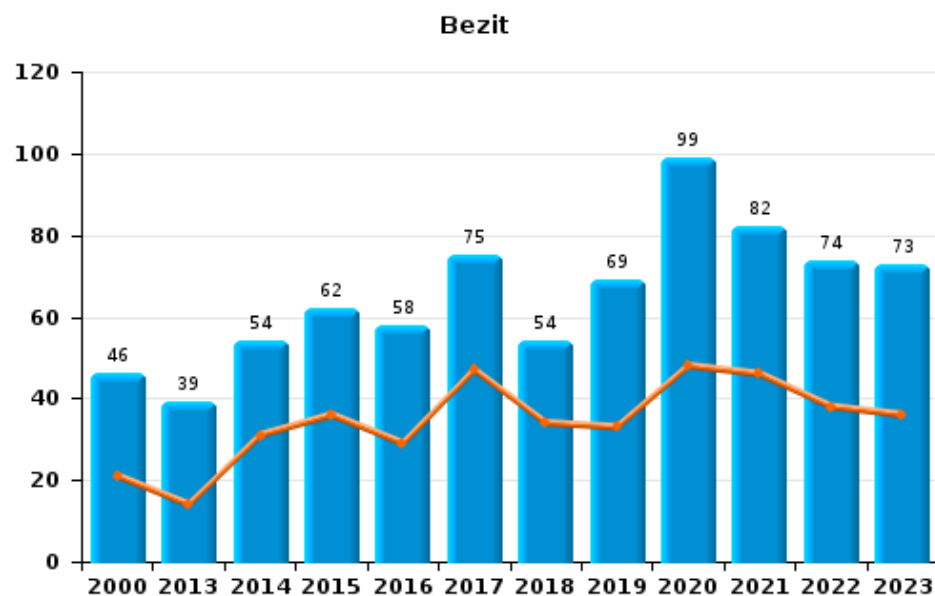
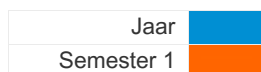




I.4. Inbreukcategorie : Drugs (top 5 inbreuken op nationaal niveau 2023)

REGIO TIELT

	2000	2013	2014	2015	2016	2017	2018	2019	2020	2021	2022	2023
Bezit	46	39	54	62	58	75	54	69	99	82	74	73
Handel	14	15	14	29	34	14	13	25	34	25	22	22
Gebruik	55	5	11	4	3	2	5	1	5	1	1	5
In- en uitvoer	11	3				3	1	1	2	5	57	2
Andere	4	3	7	2	9	8	6	12	4	4	8	5
Fabricatie	1	11	7	8	3	6	1	5	14	8		
<b>Totaal</b>	<b>131</b>	<b>76</b>	<b>93</b>	<b>105</b>	<b>107</b>	<b>108</b>	<b>80</b>	<b>113</b>	<b>158</b>	<b>125</b>	<b>162</b>	<b>107</b>







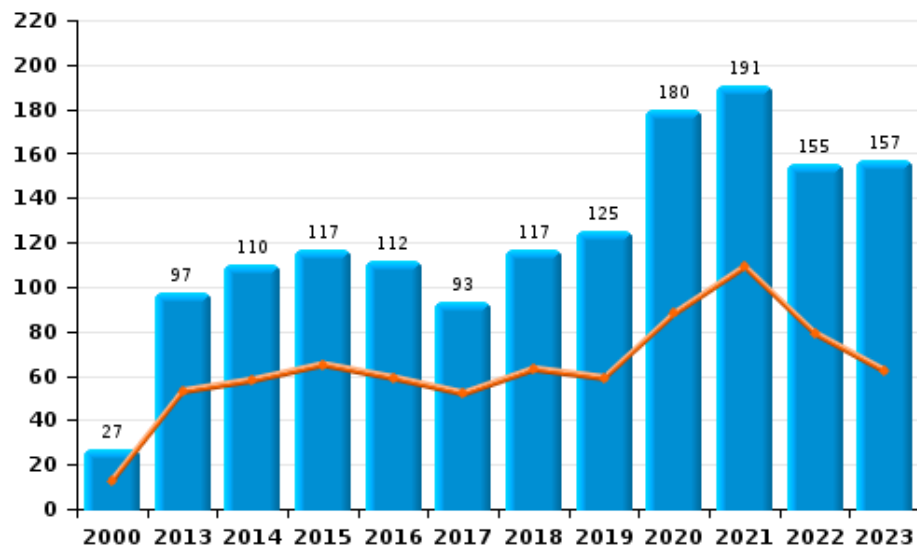
## I.5. Inbreukcategorie : Bedrog (top 5 inbreuken op nationaal niveau 2023)

## REGIO TIELT

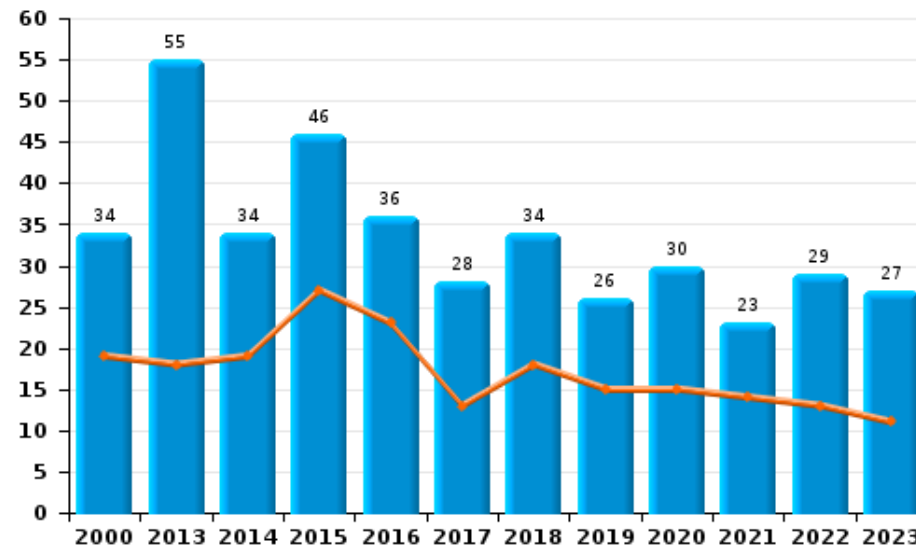
	2000	2013	2014	2015	2016	2017	2018	2019	2020	2021	2022	2023
<b>Oplichting</b>	27	97	110	117	112	93	117	125	180	191	155	157
<b>Misbruik van vertrouwen en verwante misdr.</b>	34	55	34	46	36	28	34	26	30	23	29	27
<b>Verduistering en bedrieglijke vernietiging</b>	29	8	16	11	14	8	6	14	11	11	14	12
<b>Bedrog: Andere</b>	8	4	2	3	9	5	9	4	21	20	12	11
<b>Flessentrekkerij</b>	11	4	5	4	4	1	2	4	7	1	2	2
<b>Heling</b>	9	1	3	1			4		1		1	
<b>Misdr. ivm insolventie</b>	2	1	3	2	1					2		1
<b>Totaal</b>	<b>120</b>	<b>170</b>	<b>173</b>	<b>184</b>	<b>176</b>	<b>135</b>	<b>172</b>	<b>173</b>	<b>250</b>	<b>248</b>	<b>213</b>	<b>210</b>

Jaar	Semester 1
Jaar	Semester 1

Oplichting



Misbruik van vertrouwen en verwante misdr.





# ***POLITIËLE CRIMINALITEITSSTATISTIEKEN***

---

***PLEEGPLAATS: POLITIEZONE***

**REGIO TIELT**

***DEEL II : CRIMINELE FIGUREN / FENOMENEN***



## REGIO TIELT

### CF Diefstal vervoermiddel

	2000	2013	2014	2015	2016	2017	2018	2019	2020	2021	2022	2023
Autodiefstal	34	19	12	18	18	17	9	19	4	16	6	11
Motodiefstal	1	2	2	2	1	2	1	1	1	1	1	
Carjacking	1					1	1			1		
Homejacking	1	1										
Garagediefstal	3		2		3	4	1	1	1	1	1	
Bromfietsdiefstal	21	5	11	6	8	6	3	5	8	3	7	5
Fietsdiefstal	364	127	133	170	120	85	102	123	71	78	101	120

### CF Inbraak

	2000	2013	2014	2015	2016	2017	2018	2019	2020	2021	2022	2023
Woninginbraak	174	204	185	131	174	103	94	99	62	79	72	112
Inbraak in bedrijf of handelszaak	67	87	47	49	51	28	29	34	20	18	25	33
Inbraak in openbare of overheidsinstelling	15	36	34	21	12	16	17	8	4	13	15	20
Ramkraak		4			2							
Inbraak in gebouw (totaal)	252	321	260	199	236	146	138	140	86	110	112	164

### CF Diefstal andere

	2000	2013	2014	2015	2016	2017	2018	2019	2020	2021	2022	2023
Diefstal gewapenderhand	7	4	2	2	4	3	8	1	1	3	4	4
Diefstal met geweld zonder wapen	14	24	26	23	20	17	21	25	18	24	26	33
Diefstal uit of aan voertuig	62	99	94	89	88	62	40	68	62	41	48	48
Diefstal van wapens en explosieven	1	7	4	1	2	2	1		4	4	3	2
Steaming					2							
Handtasroof	1	6	2	1			1					1
Grijpdiefstal	3	6	2	1	1	3	6		3	2		5
Zakkenrollerij	7	18	13	13	16	8	4	7	2	3	7	4
Winkeldiefstal	14	94	98	86	73	104	126	80	49	53	101	118
Diefstal met list	7	31	22	22	16	8	6	9	5	4	5	6
Metaaldiefstal		39	12	15	8	11	8	7	4	5	4	5
Werfdiefstal	3	17	4	12	4	11	3	12	4	10	6	5
Home-invasie							2		2			1
Dierendiefstal	4	9	8	9	6	2	13	2	3	5	6	7
Ladingdiefstal			1	3			2				3	



### ICT-criminaliteit

	2000	2013	2014	2015	2016	2017	2018	2019	2020	2021	2022	2023
Betaalkaartfraude	6	16	24	13	19	12	8	6	4	1	3	8
Phishing		6	6	7	3	8	27	62	118	144	150	116
Ransomware					2	1	5	5	3		1	
Shouldersurfing						1			2			2
Skimming		1	1	1	1	1		2				1

### CF Andere

	2000	2013	2014	2015	2016	2017	2018	2019	2020	2021	2022	2023
Geweld tegen beroepen van algemeen belang	1	8	4	12	8	13	8	11	13	17	13	14
Groepsverkrachting							1			1	1	
Graffiti		12	12	6	7	4	3	8	2	2	22	5
Beschadiging van auto	25	158	135	127	87	87	110	94	72	82	92	88
Steekpartij		2			1	4	1	2	3	2		1

### FE Intrafamiliaal geweld (IFG)

	2000	2013	2014	2015	2016	2017	2018	2019	2020	2021	2022	2023
IFG: fysiek, binnen het koppel	10	58	54	61	54	54	53	56	62	56	53	71
IFG: fysiek, tegen afstammelingen	2	12	8	6	8	10	7	7	9	4	7	7
IFG: fysiek, tegen andere leden	26	12	10	11	11	11	10	8	10	5	15	13
IFG: seksueel, binnen het koppel			2		1			1	1	1		
IFG: seksueel, tegen afstammelingen	3	3		3	7	3	2	5	2	2		
IFG: seksueel, tegen andere leden							1					1
IFG: psychisch, binnen het koppel	39	101	79	56	45	49	59	37	45	59	64	87
IFG: psychisch, tegen afstammelingen		1		2	2	1	2	1	1	1		2
IFG: psychisch, tegen andere leden		3	4	1	2	4	3	3	3	2	4	3
IFG: economisch, binnen het koppel		6	6	6	4	3	8	6	4	7	6	10
IFG: economisch, tegen afstammelingen	1						1					
IFG: economisch, tegen andere leden	20	12	17	10	11	13	4	15	10	6	2	3

### FE Hormonen en doping

	2000	2013	2014	2015	2016	2017	2018	2019	2020	2021	2022	2023
Humane doping				5	3	2	4	4	2	5	2	
Illegale vetmesting			2		1		2	1				1



### FE Drugs

	2000	2013	2014	2015	2016	2017	2018	2019	2020	2021	2022	2023
Verkoop van cocaïne		5		4	4	1		4	7	6	9	8
Import-export van cocaïne								1				
Productie van synthetische drugs									2			
Import-export van synthetische drugs						1						1
Verkoop van synthetische drugs		2	4	13	11	3	3	5	12	8	4	15
Productie van cannabis (teelt)		3	5	5	1	3	1	4	8	5		
Verkoop van cannabis in grote hoeveelheid		1										
Import-export van heroïne						1						1
Verkoop-handel van heroïne		1		1		1	1	1		1	1	1

### FE Wapenzwendel

	2000	2013	2014	2015	2016	2017	2018	2019	2020	2021	2022	2023
Handel en productie van vuurwapen	1	2		2		1	3					1
Handel en productie van niet-vuurwapen										1		

### FE Mensenhandel

	2000	2013	2014	2015	2016	2017	2018	2019	2020	2021	2022	2023
Mensenhandel - economische uitbuiting	1	1	1	1		1	1					
Mensenhandel - seksuele uitbuiting	1		1			1	1	1	2	2	1	1



### FE Geweld in de publieke ruimte

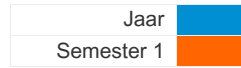
	2000	2013	2014	2015	2016	2017	2018	2019	2020	2021	2022	2023
Fysiek geweld (openbaar vervoer)	3	3	1	2		5	7	3	2	1	3	7
Fysiek geweld (openbare weg)	32	50	48	58	39	43	36	45	39	58	58	46
Fysiek geweld (andere openbare plaats)		3	1	3	2	6	3		2	5	5	6
Fysiek geweld (publiek toegankelijke plaats)	30	43	29	27	31	31	38	36	22	28	25	32
Seksueel geweld (openbaar vervoer)		2		2		1	2		5	1		3
Seksueel geweld (openbare weg)	4	3	3	3	3	3	1	2	4		2	3
Seksueel geweld (andere openbare plaats)			2				2		3	1	1	2
Seksueel geweld (publiek toegankelijke plaats)	2	3	5	3	2	1	2	5	3	5	7	8
Psychisch geweld (openbaar vervoer)	2	5	5	2	2		3	3	5	3	1	3
Psychisch geweld (openbare weg)	11	28	29	37	38	34	27	20	37	27	36	48
Psychisch geweld (andere openbare plaats)	1	2	3	1	2	4	11	1	5	4	2	3
Psychisch geweld (publiek toegankelijke plaats)	12	22	18	21	14	20	11	15	19	20	18	13
Diefstal gewapenderhand (openbaar vervoer)											1	1
Diefstal gewapenderhand (openbare weg)	1		1		3	2	2			1	2	1
Diefstal gewapenderhand (andere openbare plaats)				1								
Diefstal gewapenderhand (publiek toegank. plaats)	3	1	1	1			1	1				1
Diefstal geweld zonder wapen (openbaar vervoer)			2	1		1					1	1
Diefstal geweld zonder wapen (openbare weg)	4	9	7	2	4	6	1	4	3	4	5	7
Diefstal geweld zonder wapen (and. openb. plaats)			1	1		2					1	
Diefstal geweld zonder wapen (pub. toegank. pl.)	3	9	3	3	2	2	2	6	1	2	5	2

### FE Andere

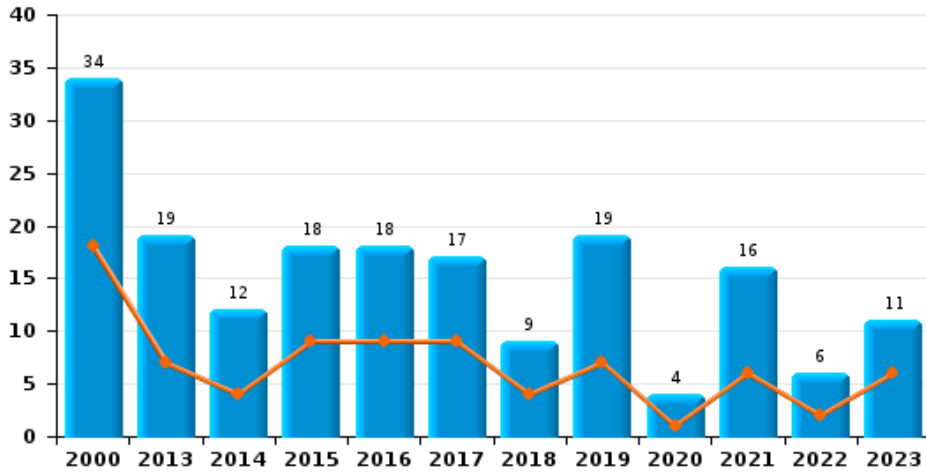
	2000	2013	2014	2015	2016	2017	2018	2019	2020	2021	2022	2023
Nepagenten		3	2									
Terrorisme, extremisme en radicalisme		2	1	1	1					1	1	
Cyberbelaging	3	55	87	75	75	56	57	63	70	46	60	60
Identiteitsfraude	3	7	34	23	41	15	24	23	23	22	20	12



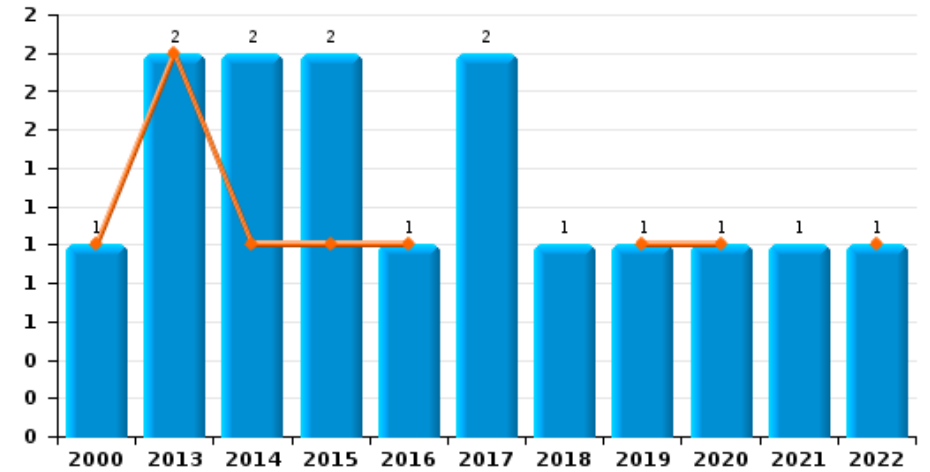
**REGIO TIELT**



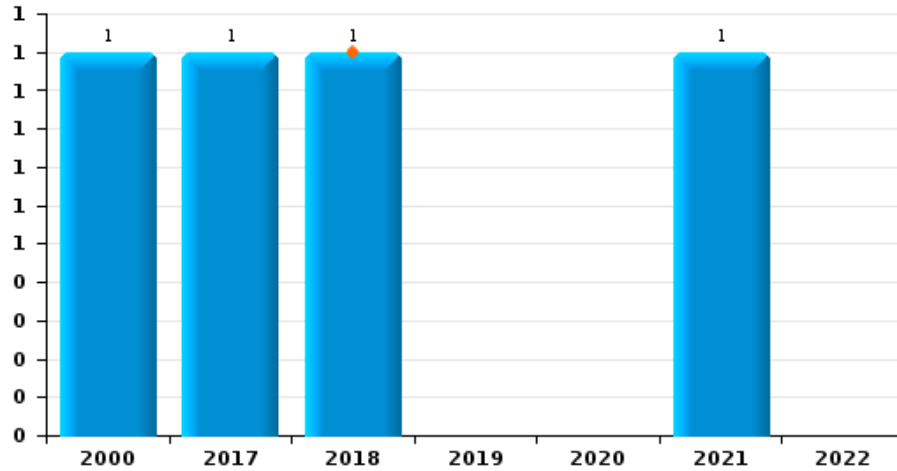
**Autodiefstal**



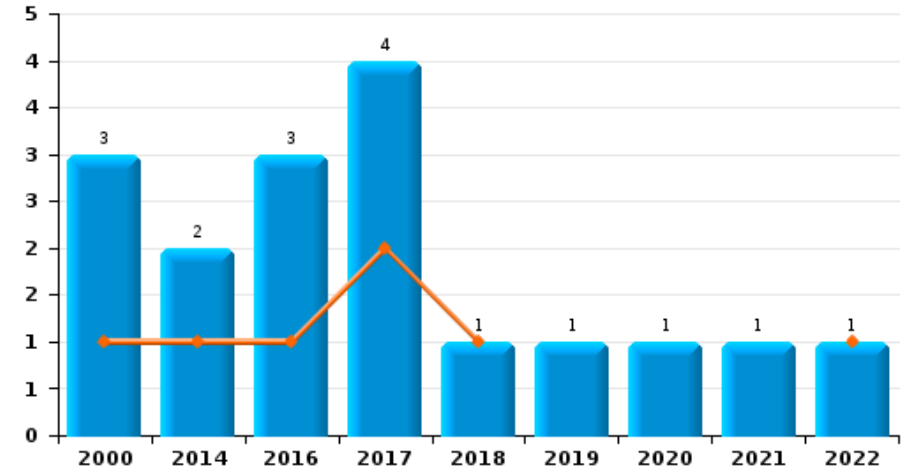
**Motodiefstal**



**Carjacking**



**Garagediefstal**



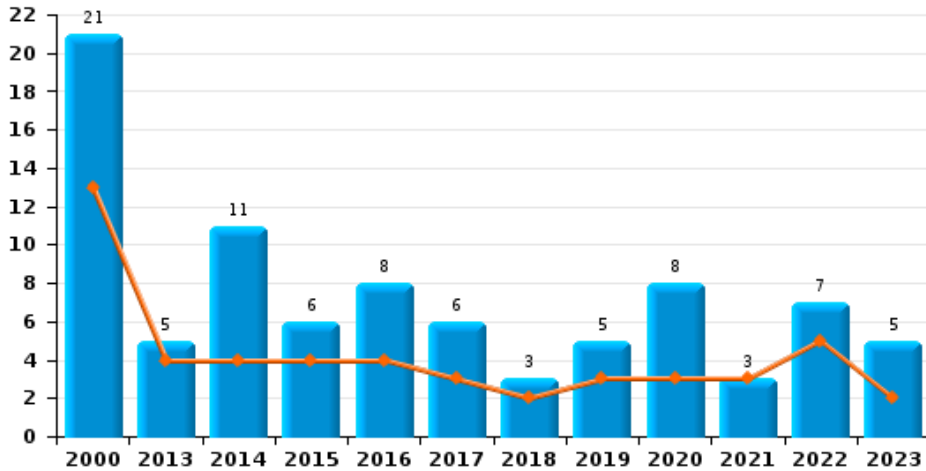




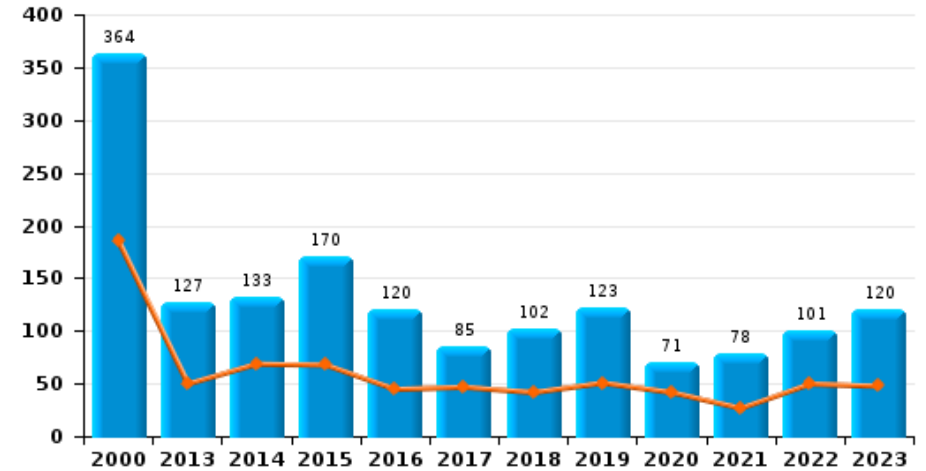
**REGIO TIELT**

Jaar	<span style="color: blue;">■</span>
Semester 1	<span style="color: orange;">■</span>

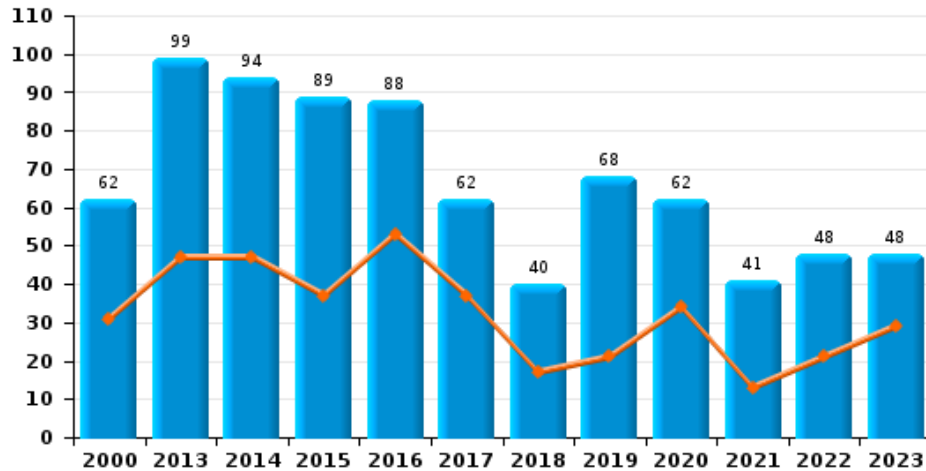
**Bromfietsdiefstal**



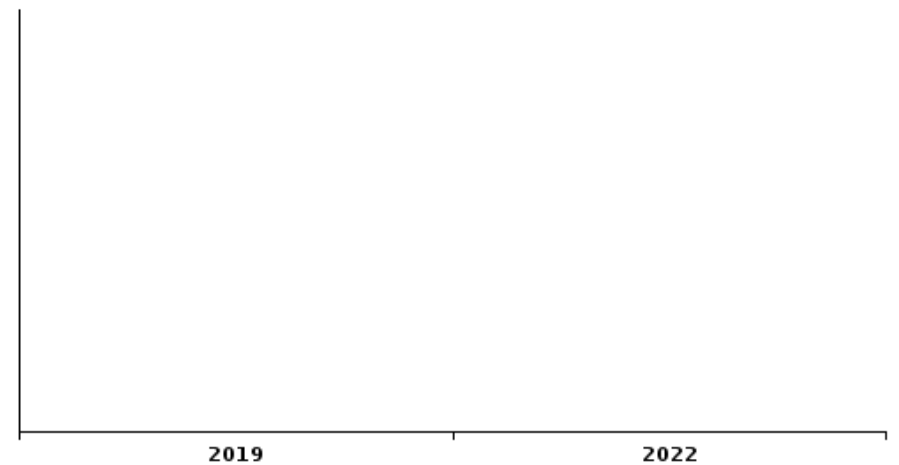
**Fietsdiefstal**



**Diefstal uit of aan voertuig**



**Sacjacking uit auto**

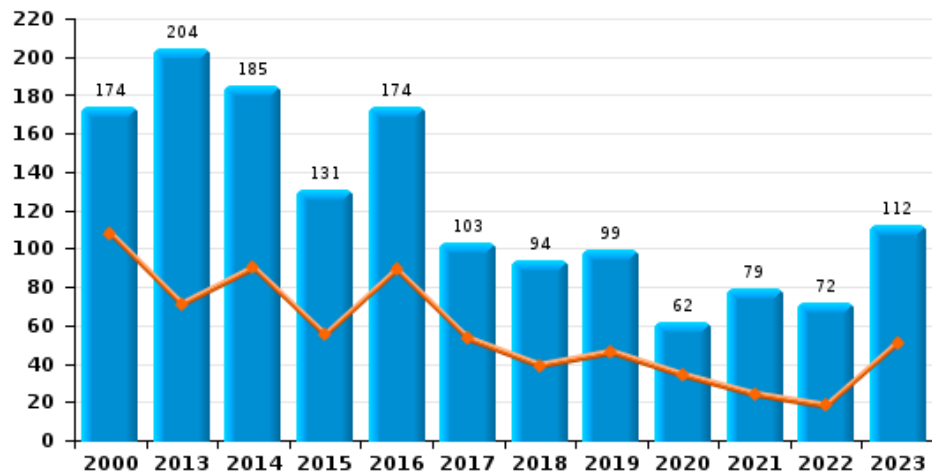




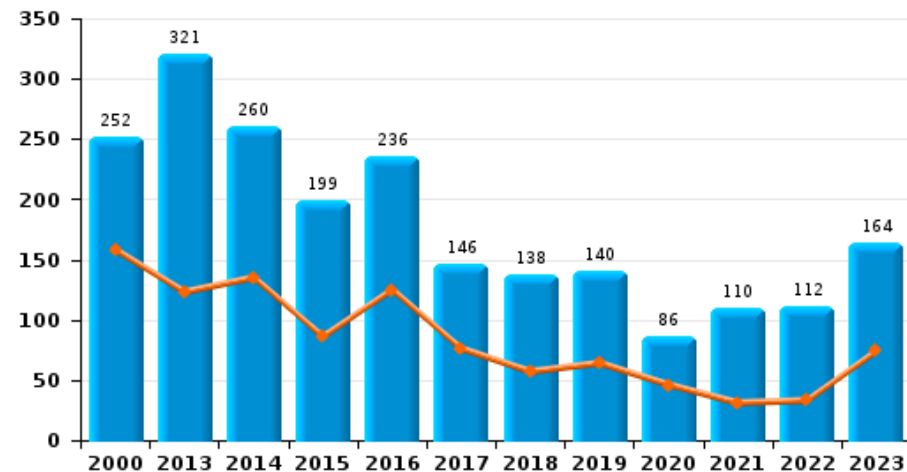
## REGIO TIELT



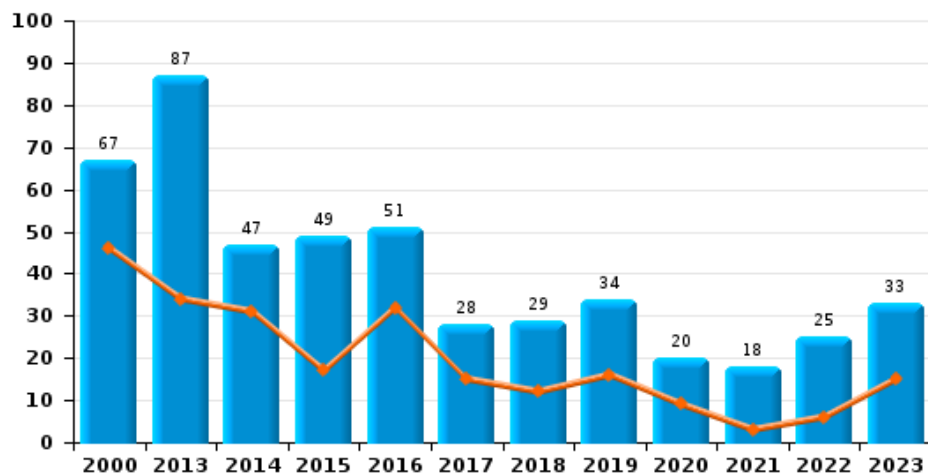
### Woninginbraak



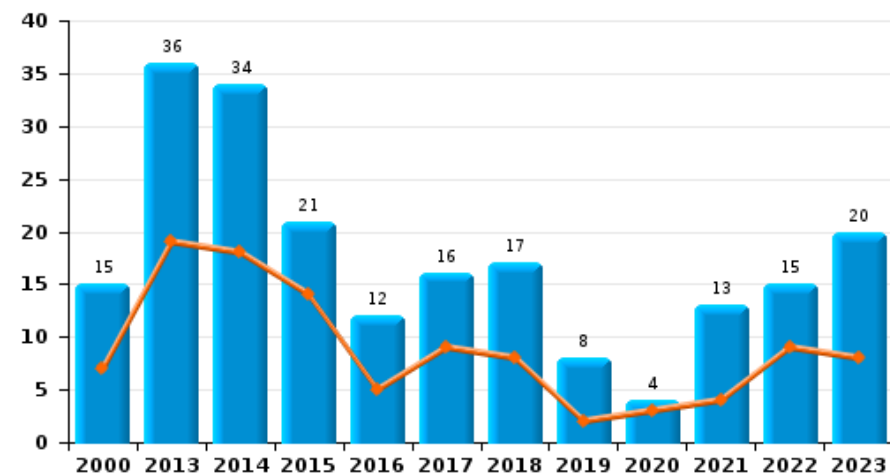
### Inbraak in gebouw (totaal)



### Inbraak in bedrijf of handelszaak





### Inbraak in openbare of overheidsinstelling

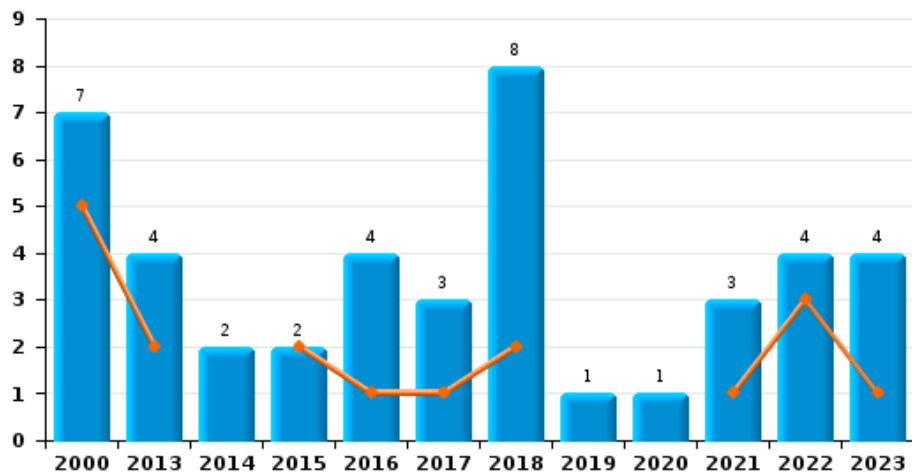




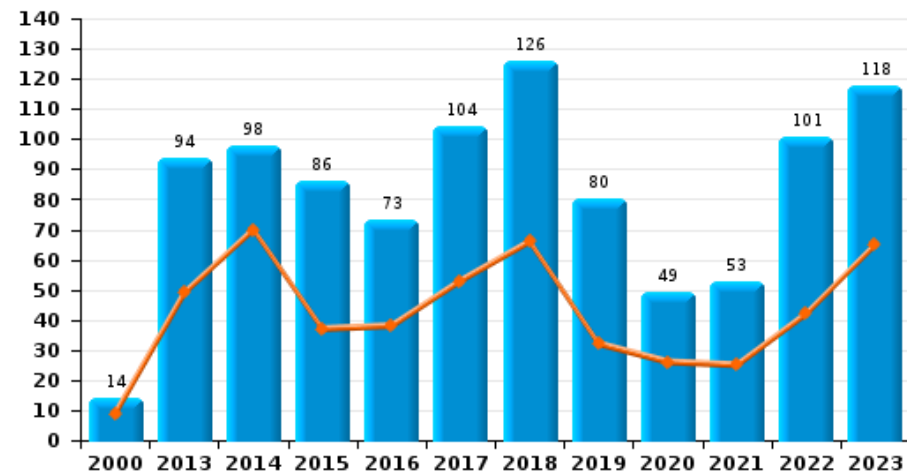
## REGIO TIELT

Jaar   
Semester 1 

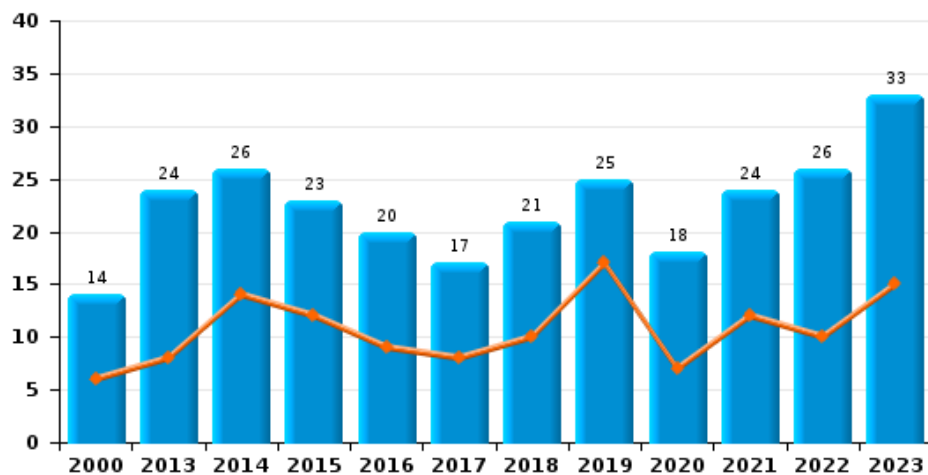
### Diefstal gewapenderhand



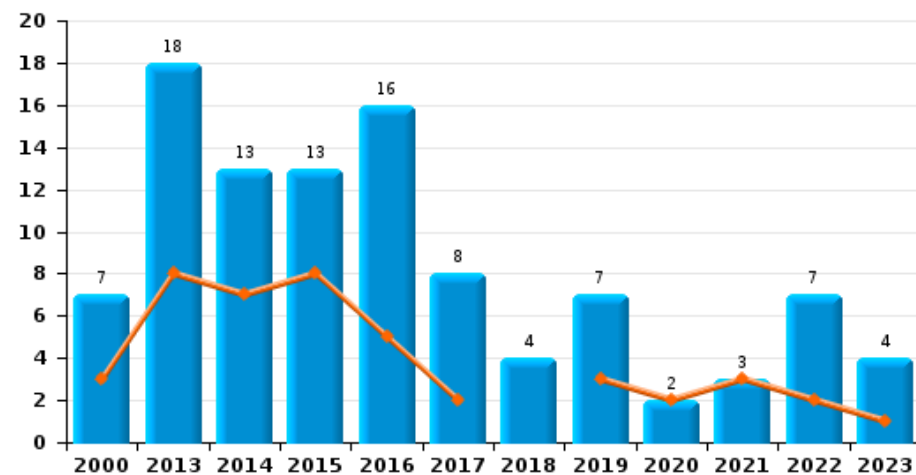
### Winkeldiefstal



### Diefstal met geweld zonder wapen



### Zakkenrollerij

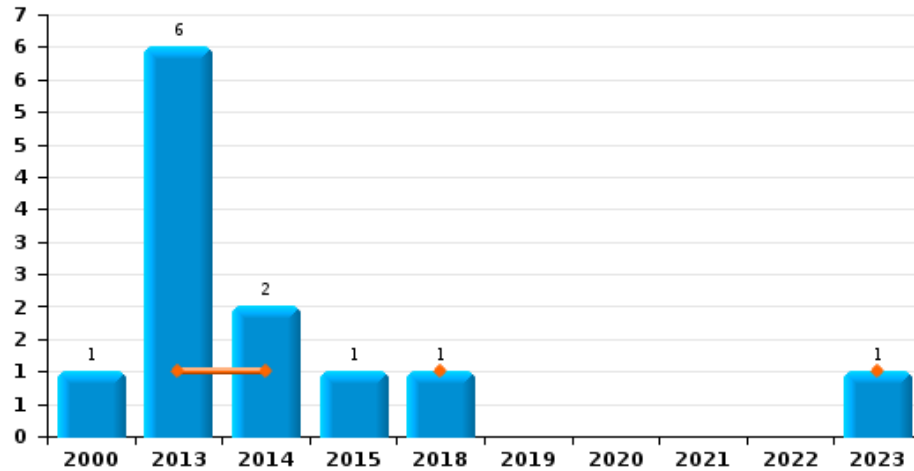




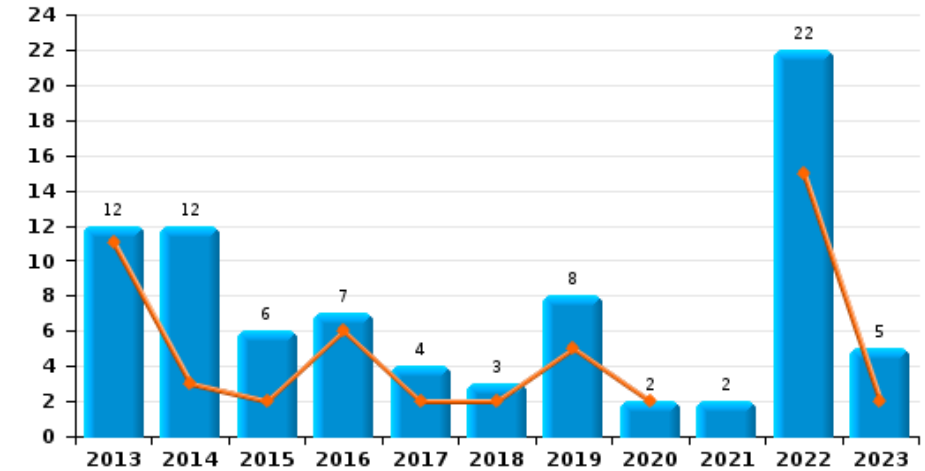
## REGIO TIELT

Jaar ■  
Semester 1 ■

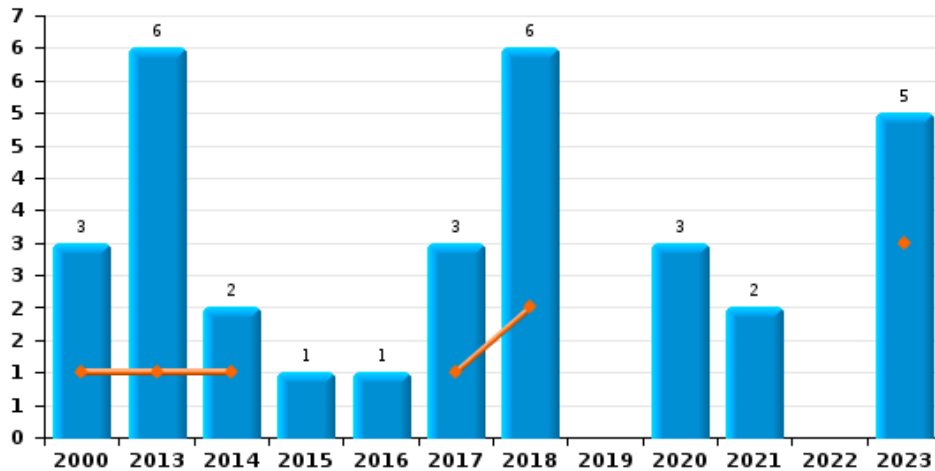
### Handtasroof



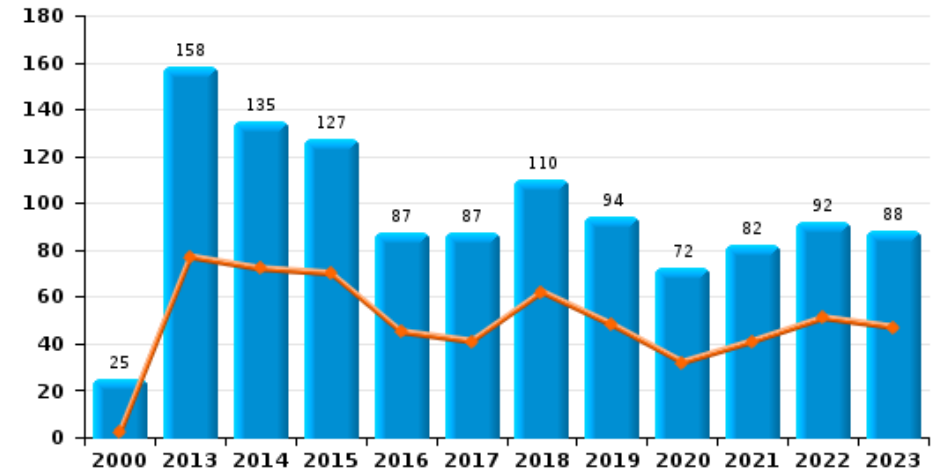
### Graffiti



### Grijpdiefstal



### Beschadiging van auto





## REGIO TIELT

## CF Diefstal vervoermiddel

		2000	2013	2014	2015	2016	2017	2018	2019	2020	2021	2022	2023
Autodiefstal	Sem 1	18	7	4	9	9	9	4	7	1	6	2	6
	Sem 2	16	12	8	9	9	8	5	12	3	10	4	5
Totaal		34	19	12	18	18	17	9	19	4	16	6	11
Motodiefstal	Sem 1	1	2	1	1	1			1	1		1	
	Sem 2			1	1		2	1			1		
Totaal		1	2	2	2	1	2	1	1	1	1	1	
Carjacking	Sem 1							1					
	Sem 2	1					1				1		
Totaal		1					1	1			1		
Homejacking	Sem 1	1	1										
Totaal		1	1										
Garagediefstal	Sem 1	1		1		1	2	1				1	
	Sem 2	2		1		2	2		1	1	1		
Totaal		3		2		3	4	1	1	1	1	1	
Bromfietsdiefstal	Sem 1	13	4	4	4	4	3	2	3	3	3	5	2
	Sem 2	8	1	7	2	4	3	1	2	5		2	3
Totaal		21	5	11	6	8	6	3	5	8	3	7	5
Fietsdiefstal	Sem 1	185	50	69	68	45	47	42	51	42	27	50	48
	Sem 2	179	77	64	102	75	38	60	72	29	51	51	72
Totaal		364	127	133	170	120	85	102	123	71	78	101	120



## CF Inbraak

		2000	2013	2014	2015	2016	2017	2018	2019	2020	2021	2022	2023
Woninginbraak	Sem 1	108	71	90	55	89	53	39	46	34	24	18	51
	Sem 2	66	133	95	76	85	50	55	53	28	55	54	61
	Totaal	174	204	185	131	174	103	94	99	62	79	72	112
Inbraak in bedrijf of handelszaak	Sem 1	46	34	31	17	32	15	12	16	9	3	6	15
	Sem 2	21	53	16	32	19	13	17	18	11	15	19	18
	Totaal	67	87	47	49	51	28	29	34	20	18	25	33
Inbraak in openbare of overheidsinstelling	Sem 1	7	19	18	14	5	9	8	2	3	4	9	8
	Sem 2	8	17	16	7	7	7	9	6	1	9	6	12
	Totaal	15	36	34	21	12	16	17	8	4	13	15	20
Ramkraak	Sem 1		3			2							
	Sem 2		1										
	Totaal		4			2							
Inbraak in gebouw (totaal)	Sem 1	158	123	135	86	125	76	57	64	46	31	33	74
	Sem 2	94	198	125	113	111	70	81	76	40	79	79	90
	Totaal	252	321	260	199	236	146	138	140	86	110	112	164



## CF Diefstal andere

		2000	2013	2014	2015	2016	2017	2018	2019	2020	2021	2022	2023
Diefstal gewapenderhand	Sem 1	5	2		2	1	1	2			1	3	1
	Sem 2	2	2	2	3	2	6	1	1	2	1	3	
Totaal		7	4	2	2	4	3	8	1	1	3	4	4
Diefstal met geweld zonder wapen	Sem 1	6	8	14	12	9	8	10	17	7	12	10	15
	Sem 2	8	16	12	11	11	9	11	8	11	12	16	18
Totaal		14	24	26	23	20	17	21	25	18	24	26	33
Diefstal uit of aan voertuig	Sem 1	31	47	47	37	53	37	17	21	34	13	21	29
	Sem 2	31	52	47	52	35	25	23	47	28	28	27	19
Totaal		62	99	94	89	88	62	40	68	62	41	48	48
Diefstal van wapens en explosieven	Sem 1	1	2	2		1	2			3	2	2	
	Sem 2		5	2	1	1		1		1	2	1	2
Totaal		1	7	4	1	2	2	1		4	4	3	2
Steaming	Sem 2					2							
Totaal						2							
Handtasroof	Sem 1		1	1				1					1
	Sem 2	1	5	1	1								
Totaal		1	6	2	1			1					1
Grijpdiefstal	Sem 1	1	1	1			1	2					3
	Sem 2	2	5	1	1	1	2	4		3	2		2
Totaal		3	6	2	1	1	3	6		3	2		5
Zakkenrollerij	Sem 1	3	8	7	8	5	2		3	2	3	2	1
	Sem 2	4	10	6	5	11	6	4	4			5	3
Totaal		7	18	13	13	16	8	4	7	2	3	7	4
Winkeldiefstal	Sem 1	9	49	70	37	38	53	66	32	26	25	42	65
	Sem 2	5	45	28	49	35	51	60	48	23	28	59	53
Totaal		14	94	98	86	73	104	126	80	49	53	101	118



Diefstal met list	Sem 1	4	12	12	9	5	6	2	4		3		4
	Sem 2	3	19	10	13	11	2	4	5	5	1	5	2
	<b>Totaal</b>	<b>7</b>	<b>31</b>	<b>22</b>	<b>22</b>	<b>16</b>	<b>8</b>	<b>6</b>	<b>9</b>	<b>5</b>	<b>4</b>	<b>5</b>	<b>6</b>
Metaaldiefstal	Sem 1		22	7	11	1	7	3	4	2		2	2
	Sem 2		17	5	4	7	4	5	3	2	5	2	3
	<b>Totaal</b>		<b>39</b>	<b>12</b>	<b>15</b>	<b>8</b>	<b>11</b>	<b>8</b>	<b>7</b>	<b>4</b>	<b>5</b>	<b>4</b>	<b>5</b>
Werfdiefstal	Sem 1	1	12	2	8	2	7	2	2	2	5	4	2
	Sem 2	2	5	2	4	2	4	1	10	2	5	2	3
	<b>Totaal</b>	<b>3</b>	<b>17</b>	<b>4</b>	<b>12</b>	<b>4</b>	<b>11</b>	<b>3</b>	<b>12</b>	<b>4</b>	<b>10</b>	<b>6</b>	<b>5</b>
Home-invasie	Sem 1							1		2			
	Sem 2							1					1
	<b>Totaal</b>							<b>2</b>		<b>2</b>			<b>1</b>
Dierendiefstal	Sem 1		6	5	5	3	1	7		1	4	2	4
	Sem 2	4	3	3	4	3	1	6	2	2	1	4	3
	<b>Totaal</b>	<b>4</b>	<b>9</b>	<b>8</b>	<b>9</b>	<b>6</b>	<b>2</b>	<b>13</b>	<b>2</b>	<b>3</b>	<b>5</b>	<b>6</b>	<b>7</b>
Ladingdiefstal	Sem 1				2			1					
	Sem 2			1	1			1				3	
	<b>Totaal</b>			<b>1</b>	<b>3</b>			<b>2</b>				<b>3</b>	





## ICT-criminaliteit

		2000	2013	2014	2015	2016	2017	2018	2019	2020	2021	2022	2023
Betaalkaartfraude	Sem 1	5	1	14	2	12	1	6	4	1	1		7
	Sem 2	1	15	10	11	7	11	2	2	3		3	1
	Totaal	6	16	24	13	19	12	8	6	4	1	3	8
Phishing	Sem 1		2	4	3	1	6	15	22	63	53	80	56
	Sem 2		4	2	4	2	2	12	40	55	91	70	60
	Totaal		6	6	7	3	8	27	62	118	144	150	116
Ransomware	Sem 1					1	1	1	1	3			
	Sem 2					1		4	4			1	
	Totaal					2	1	5	5	3		1	
Shouldersurfing	Sem 1												2
	Sem 2						1			2			
	Totaal						1			2			2
Skimming	Sem 1		1	1	1				1				1
	Sem 2					1	1		1				
	Totaal		1	1	1	1	1		2				1



## CF Andere

		2000	2013	2014	2015	2016	2017	2018	2019	2020	2021	2022	2023
Geweld tegen beroepen van algemeen belang	Sem 1		8	1	9	3	4	5	5	5	6	5	9
	Sem 2	1		3	3	5	9	3	6	8	11	8	5
	Totaal	1	8	4	12	8	13	8	11	13	17	13	14
Groepsverkrachting	Sem 2							1			1	1	
	Totaal							1			1	1	
Graffiti	Sem 1		11	3	2	6	2	2	5	2		15	2
	Sem 2		1	9	4	1	2	1	3		2	7	3
	Totaal		12	12	6	7	4	3	8	2	2	22	5
Beschadiging van auto	Sem 1	2	77	72	70	45	41	62	48	32	41	51	47
	Sem 2	23	81	63	57	42	46	48	46	40	41	41	41
	Totaal	25	158	135	127	87	87	110	94	72	82	92	88
Steekpartij	Sem 1		2				2			1			1
	Sem 2					1	2	1	2	2	2		
	Totaal		2			1	4	1	2	3	2		1



## FE Intrafamiliaal geweld (IFG)

		2000	2013	2014	2015	2016	2017	2018	2019	2020	2021	2022	2023
IFG: fysiek, binnen het koppel	Sem 1	5	35	20	30	23	21	28	29	28	25	16	38
	Sem 2	5	23	34	31	31	33	25	27	34	31	37	33
Totaal		10	58	54	61	54	54	53	56	62	56	53	71
IFG: fysiek, tegen afstammelingen	Sem 1	2	3	3	2	4	1	5	3	2	2	2	2
	Sem 2		9	5	4	4	9	2	4	7	2	5	5
Totaal		2	12	8	6	8	10	7	7	9	4	7	7
IFG: fysiek, tegen andere leden	Sem 1	14	4	3	3	9	7	4	2	3	2	7	7
	Sem 2	12	8	7	8	2	4	6	6	7	3	8	6
Totaal		26	12	10	11	11	11	10	8	10	5	15	13
IFG: seksueel, binnen het koppel	Sem 1			1					1				
	Sem 2			1	1					1	1		
Totaal				2	1				1	1	1		
IFG: seksueel, tegen afstammelingen	Sem 1	3			1		1	1	3	1			
	Sem 2		3		2	7	2	1	2	1	2		
Totaal		3	3		3	7	3	2	5	2	2		
IFG: seksueel, tegen andere leden	Sem 1							1					
	Sem 2												1
Totaal								1					1
IFG: psychisch, binnen het koppel	Sem 1	21	46	36	22	27	21	26	17	23	35	30	43
	Sem 2	18	55	43	34	18	28	33	20	22	24	34	44
Totaal		39	101	79	56	45	49	59	37	45	59	64	87
IFG: psychisch, tegen afstammelingen	Sem 1				1	2			1				
	Sem 2		1		1		1	2		1	1		2
Totaal			1		2	2	1	2	1	1	1		2



IFG: psychisch, tegen andere leden	Sem 1	
	Sem 2	
Totaal		

	4	1	1	3	2		1	1	2	2
3			1	1	1	3	2	1	2	1
<b>3</b>	<b>4</b>	<b>1</b>	<b>2</b>	<b>4</b>	<b>3</b>	<b>3</b>	<b>3</b>	<b>2</b>	<b>4</b>	<b>3</b>

IFG: economisch, binnen het koppel	Sem 1	
	Sem 2	
Totaal		

1	3	3	1	2	4	4	1	3	3	5
5	3	3	3	1	4	2	3	4	3	5
<b>6</b>	<b>6</b>	<b>6</b>	<b>4</b>	<b>3</b>	<b>8</b>	<b>6</b>	<b>4</b>	<b>7</b>	<b>6</b>	<b>10</b>

IFG: economisch, tegen afstammelingen	Sem 1	
	Sem 2	1
Totaal		1

					1					
					<b>1</b>					

IFG: economisch, tegen andere leden	Sem 1	10
	Sem 2	10
Totaal		20

3	10	5	7	6	3	5	3	3	2	3
9	7	5	4	7	1	10	7	3		
<b>12</b>	<b>17</b>	<b>10</b>	<b>11</b>	<b>13</b>	<b>4</b>	<b>15</b>	<b>10</b>	<b>6</b>	<b>2</b>	<b>3</b>



## FE Hormonen en doping

		2000	2013	2014	2015	2016	2017	2018	2019	2020	2021	2022	2023
Humane doping	Sem 1				5	3	1	2	3	1	4	2	
	Sem 2						1	2	1	1	1		
	Totaal				5	3	2	4	4	2	5	2	
Illegale vetmesting	Sem 1			2		1		2	1				1
	Totaal			2		1		2	1				1



## FE Drugs

		2000	2013	2014	2015	2016	2017	2018	2019	2020	2021	2022	2023
Verkoop van cocaïne	Sem 1		4		4	2			2	3	2	8	5
	Sem 2		1			2	1		2	4	4	1	3
	Totaal		5		4	4	1		4	7	6	9	8
Import-export van cocaïne	Sem 2								1				
	Totaal								1				
Productie van synthetische drugs	Sem 1									2			
	Totaal									2			
Import-export van synthetische drugs	Sem 2					1							1
	Totaal					1							1
Verkoop van synthetische drugs	Sem 1		1	3	5	7	1	1	2	6	5	2	5
	Sem 2		1	1	8	4	2	2	3	6	3	2	10
	Totaal		2	4	13	11	3	3	5	12	8	4	15
Productie van cannabis (teelt)	Sem 1		2	5	3		1		2	3	3		
	Sem 2		1		2	1	2	1	2	5	2		
	Totaal		3	5	5	1	3	1	4	8	5		
Verkoop van cannabis in grote hoeveelheid	Sem 2		1										
	Totaal		1										
Import-export van heroïne	Sem 2					1							1
	Totaal					1							1
Verkoop-handel van heroïne	Sem 1		1		1			1	1		1	1	
	Sem 2					1							1
	Totaal		1		1	1	1	1	1		1	1	1



## FE Wapenzwendel

		2000	2013	2014	2015	2016	2017	2018	2019	2020	2021	2022	2023
Handel en productie van vuurwapen	Sem 1		2		2								1
	Sem 2	1				1	3						
	Totaal	1	2		2	1	3						1
Handel en productie van niet-vuurwapen	Sem 1										1		
	Totaal										1		



## FE Mensenhandel

		2000	2013	2014	2015	2016	2017	2018	2019	2020	2021	2022	2023
Mensenhandel - economische uitbuiting	Sem 1		1		1			1					
	Sem 2	1		1		1							
	<b>Totaal</b>	<b>1</b>	<b>1</b>	<b>1</b>	<b>1</b>	<b>1</b>	<b>1</b>	<b>1</b>					
Mensenhandel - seksuele uitbuiting	Sem 1	1				1			2	1	1	1	1
	Sem 2			1			1	1		1			
	<b>Totaal</b>	<b>1</b>		<b>1</b>		<b>1</b>	<b>1</b>	<b>1</b>	<b>2</b>	<b>2</b>	<b>1</b>	<b>1</b>	<b>1</b>





## FE Geweld in de publieke ruimte

		2000	2013	2014	2015	2016	2017	2018	2019	2020	2021	2022	2023
Fysiek geweld (openbaar vervoer)	Sem 1	1	1		1		2	5	3	1		2	4
	Sem 2	2	2	1	1		3	2		1	1	1	3
Totaal		3	3	1	2		5	7	3	2	1	3	7
Fysiek geweld (openbare weg)	Sem 1	14	27	20	22	15	20	12	20	19	18	27	29
	Sem 2	18	23	28	36	24	23	24	25	20	40	31	17
Totaal		32	50	48	58	39	43	36	45	39	58	58	46
Fysiek geweld (andere openbare plaats)	Sem 1		2	1		1	4	3		1		5	4
	Sem 2		1		3	1	2			1	5		2
Totaal			3	1	3	2	6	3		2	5	5	6
Fysiek geweld (publiek toegankelijke plaats)	Sem 1	13	27	9	10	12	9	14	20	14	6	6	17
	Sem 2	17	16	20	17	19	22	24	16	8	22	19	15
Totaal		30	43	29	27	31	31	38	36	22	28	25	32
Seksueel geweld (openbaar vervoer)	Sem 1				1					2			2
	Sem 2		2		1		1	2		3	1		1
Totaal			2		2		1	2		5	1		3
Seksueel geweld (openbare weg)	Sem 1	2	1	3	1	1	2		1	1		2	1
	Sem 2	2	2		2	2	1	1	1	3			2
Totaal		4	3	3	3	3	3	1	2	4		2	3
Seksueel geweld (andere openbare plaats)	Sem 1							1		2	1		1
	Sem 2			2				1		1		1	1
Totaal				2				2		3	1	1	2
Seksueel geweld (publiek toegankelijke plaats)	Sem 1	1	2	2		2		2	2	2	2	3	3
	Sem 2	1	1	3	3		1		3	1	3	4	5
Totaal		2	3	5	3	2	1	2	5	3	5	7	8





Diefstal geweld zonder wapen (openbare weg)	Sem 1	
	Sem 2	4
Totaal		4

1	6	2		3	1	3		4	2	5
8	1		4	3		1	3		3	2
9	7	2	4	6	1	4	3	4	5	7

Diefstal geweld zonder wapen (and. openb. plaats)	Sem 2	
Totaal		

	1	1		2					1	
	1	1		2					1	

Diefstal geweld zonder wapen (pub. toegank. pl.)	Sem 1	2
	Sem 2	1
Totaal		3

4		2	2	1	1	4		1	3	2
5	3	1		1	1	2	1	1	2	
9	3	3	2	2	2	6	1	2	5	2



## FE Andere

		2000	2013	2014	2015	2016	2017	2018	2019	2020	2021	2022	2023
Nepagenten	Sem 1		1	1									
	Sem 2		2	1									
Totaal			3	2									
Terrorisme, extremisme en radicalisme	Sem 1		1	1	1	1					1	1	
	Sem 2		1										
Totaal			2	1	1	1					1	1	
Cyberbelaging	Sem 1		25	43	32	41	30	28	24	28	27	42	32
	Sem 2	3	30	44	43	34	26	29	39	42	19	18	28
Totaal		3	55	87	75	75	56	57	63	70	46	60	60
Identiteitsfraude	Sem 1	1	3	22	7	24	10	9	11	12	13	13	3
	Sem 2	2	4	12	16	17	5	15	12	11	9	7	9
Totaal		3	7	34	23	41	15	24	23	23	22	20	12



## REGIO TIELT

2022

## CF Diefstal vervoermiddel

	Jan	Feb	Maa	Apr	Mei	Jun	Jul	Aug	Sep	Okt	Nov	Dec	Totaal
Autodiefstal	1					1					1	3	6
Motodiefstal					1								1
Garagediefstal						1							1
Bromfietsdiefstal			1		2	2		2					7
Fietsdiefstal	7	7	12	7	10	7	12	6	7	12	10	4	101

## CF Inbraak

	Jan	Feb	Maa	Apr	Mei	Jun	Jul	Aug	Sep	Okt	Nov	Dec	Totaal
Woninginbraak	4		4	2	4	4	3	6	10	11	12	12	72
Inbraak in bedrijf of handelszaak		2	1	2	1		1		9	1	5	3	25
Inbraak in openbare of overheidsinstelling	1		1	2	3	2	2		2		2		15
Inbraak in gebouw (totaal)	5	2	6	6	8	6	6	6	21	12	19	15	112

## CF Diefstal andere

	Jan	Feb	Maa	Apr	Mei	Jun	Jul	Aug	Sep	Okt	Nov	Dec	Totaal
Diefstal gewapenderhand		1				2						1	4
Diefstal met geweld zonder wapen	3	1	1	3	2		3	2	2		6	3	26
Diefstal uit of aan voertuig	4	5	4	3	2	3	6	4	3	6	3	5	48
Diefstal van wapens en explosieven						2						1	3
Zakkenrollerij				2				1	1		1	2	7
Winkeldiefstal	13	6	6	2	6	9	4	5	28	6	4	12	101
Diefstal met list								1	1		1	2	5
Metaaldiefstal				1	1						2		4
Werfdiefstal		1	1			2	1				1		6
Dierendiefstal		1				1		2	2				6
Ladingdiefstal							1			1	1		3



## ICT-criminaliteit

	Jan	Feb	Maa	Apr	Mei	Jun	Jul	Aug	Sep	Okt	Nov	Dec	Totaal
Betaalkaartfraude										2	1		3
Phishing	17	19	10	9	15	10	9	6	20	15	13	7	150
Ransomware												1	1

## CF Andere

	Jan	Feb	Maa	Apr	Mei	Jun	Jul	Aug	Sep	Okt	Nov	Dec	Totaal
Geweld tegen beroepen van algemeen belang	1	1	1		1	1		1	1	1	2	3	13
Groepsverkrachting								1					1
Graffiti	2	1	1	1	7	3	1	4			1	1	22
Beschadiging van auto	5	11	12	5	5	13	18	7	4	5	3	4	92

## FE Intrafamiliaal geweld (IFG)

	Jan	Feb	Maa	Apr	Mei	Jun	Jul	Aug	Sep	Okt	Nov	Dec	Totaal
IFG: fysiek, binnen het koppel		1	3	5	3	4	4	5	8	9	5	6	53
IFG: fysiek, tegen afstammelingen			1			1				2	3		7
IFG: fysiek, tegen andere leden	1	1	3	2				3	1	1	1	2	15
IFG: psychisch, binnen het koppel		2	7	4	8	9	4	7	8	4	6	5	64
IFG: psychisch, tegen andere leden		1	1				1	1					4
IFG: economisch, binnen het koppel		1	1		1		1			1		1	6
IFG: economisch, tegen andere leden		1	1										2

## FE Hormonen en doping

	Jun	Totaal
Humane doping	2	2

## FE Drugs

	Feb	Apr	Mei	Jun	Sep	Nov	Totaal
Verkoop van cocaïne	2		3	3	1		9
Verkoop van synthetische drugs		1		1		2	4
Verkoop-handel van heroïne				1			1



## FE Mensenhandel

	Feb	Totaal
Mensenhandel - seksuele uitbuiting	1	1

## FE Geweld in de publieke ruimte

	Jan	Feb	Maa	Apr	Mei	Jun	Jul	Aug	Sep	Okt	Nov	Dec	Totaal
Fysiek geweld (openbaar vervoer)			2								1		3
Fysiek geweld (openbare weg)	2	1	2	4	9	9	11	6	3	4	4	3	58
Fysiek geweld (andere openbare plaats)	1			1	1	2							5
Fysiek geweld (publiek toegankelijke plaats)	3	1			2		4	2	2	4	3	4	25
Seksueel geweld (openbare weg)		1			1								2
Seksueel geweld (andere openbare plaats)								1					1
Seksueel geweld (publiek toegankelijke plaats)	1	1	1				2	2					7
Psychisch geweld (openbaar vervoer)							1						1
Psychisch geweld (openbare weg)	2	2	2	2	4	4	2	5	7	3	1	2	36
Psychisch geweld (andere openbare plaats)		1		1									2
Psychisch geweld (publiek toegankelijke plaats)	2	1	2	3	5		1		1	1	1	1	18
Diefstal gewapenderhand (openbaar vervoer)		1											1
Diefstal gewapenderhand (openbare weg)						1						1	2
Diefstal geweld zonder wapen (openbaar vervoer)											1		1
Diefstal geweld zonder wapen (openbare weg)	1				1		2				1		5
Diefstal geweld zonder wapen (and. openb. plaats)											1		1
Diefstal geweld zonder wapen (pub. toegank. pl.)	1	1			1		1		1				5

## FE Andere

	Jan	Feb	Maa	Apr	Mei	Jun	Jul	Aug	Sep	Okt	Nov	Dec	Totaal
Terrorisme, extremisme en radicalisme					1								1
Cyberbelaging	3	2	9	7	13	8	2	3	3	3	4	3	60
Identiteitsfraude	3	1	7	2			1	2	1		1	2	20



2023

## CF Diefstal vervoermiddel

	Jan	Feb	Maa	Apr	Mei	Jun	Jul	Aug	Sep	Okt	Nov	Dec	Totaal
Autodiefstal	1	1	1		1	2	1				2	2	11
Bromfietsdiefstal			2					1	1	1			5
Fietsdiefstal	7	2	8	12	6	13	21	10	13	11	10	7	120

## CF Inbraak

	Jan	Feb	Maa	Apr	Mei	Jun	Jul	Aug	Sep	Okt	Nov	Dec	Totaal
Woninginbraak	8	10	8	8	5	12	3	11	4	6	14	23	112
Inbraak in bedrijf of handelszaak		4	1		6	4	5	2	3	3	1	4	33
Inbraak in openbare of overheidsinstelling	1	2	1	1	2	1	2	7	2	1			20
Inbraak in gebouw (totaal)	9	16	10	9	13	17	9	20	9	10	15	27	164

## CF Diefstal andere

	Jan	Feb	Maa	Apr	Mei	Jun	Jul	Aug	Sep	Okt	Nov	Dec	Totaal
Diefstal gewapenderhand			1						2	1			4
Diefstal met geweld zonder wapen	1	4	5	2	1	2	4	3	1	2	1	7	33
Diefstal uit of aan voertuig	4	3	6	4	8	4	6	4	3	2	2	2	48
Diefstal van wapens en explosieven											1	1	2
Handtasroof	1												1
Grijpdiefstal	1			2							2		5
Zakkenrollerij			1				2		1				4
Winkeldiefstal	11	15	10	11	5	13	5	7	6	11	10	14	118
Diefstal met list		1		1		2			1			1	6
Metaaldiefstal		1	1				1	2					5
Werfdiefstal				1	1				2			1	5
Home-invasie									1				1
Dierendiefstal			3		1			1		1		1	7





### ICT-criminaliteit

	Jan	Feb	Maa	Apr	Mei	Jun	Jul	Aug	Sep	Okt	Nov	Dec	Totaal
Betaalkaartfraude		1	3	2		1						1	8
Phishing	13	12	5	6	9	11	12	9	13	13	6	7	116
Shouldersurfing			2										2
Skimming				1									1

### CF Andere

	Jan	Feb	Maa	Apr	Mei	Jun	Jul	Aug	Sep	Okt	Nov	Dec	Totaal
Geweld tegen beroepen van algemeen belang	2	1	2	1	2	1	1		1		3		14
Graffiti				2				1				2	5
Beschadiging van auto	3	10	6	10	11	7	9	1	13	9	3	6	88
Steekpartij		1											1

### FE Intrafamiliaal geweld (IFG)

	Jan	Feb	Maa	Apr	Mei	Jun	Jul	Aug	Sep	Okt	Nov	Dec	Totaal
IFG: fysiek, binnen het koppel	4	6	6	10	10	2	7	7	3	5	6	5	71
IFG: fysiek, tegen afstammelingen				1	1						3	2	7
IFG: fysiek, tegen andere leden	3	1		2	1			1	1	1	2	1	13
IFG: seksueel, tegen andere leden								1					1
IFG: psychisch, binnen het koppel	6	1	3	11	10	12	7	9	9	5	11	3	87
IFG: psychisch, tegen afstammelingen										1	1		2
IFG: psychisch, tegen andere leden	1	1							1				3
IFG: economisch, binnen het koppel	1		2		1	1		1	1		1	2	10
IFG: economisch, tegen andere leden	1		1		1								3

### FE Hormonen en doping

	Maa	Totaal
Illegale vetmesting	1	1



## FE Drugs

	Jan	Feb	Apr	Jun	Jul	Aug	Okt	Nov	Dec	Totaal
Verkoop van cocaïne	1	2	1	1	1		1	1		8
Import-export van synthetische drugs						1				1
Verkoop van synthetische drugs		2	2	1	2	3	2		3	15
Import-export van heroïne						1				1
Verkoop-handel van heroïne						1				1

## FE Wapenzwendel

	Jun	Totaal
Handel en productie van vuurwapen	1	1

## FE Mensenhandel

	Jan	Totaal
Mensenhandel - seksuele uitbuiting	1	1



## FE Geweld in de publieke ruimte

	Jan	Feb	Maa	Apr	Mei	Jun	Jul	Aug	Sep	Okt	Nov	Dec	Totaal
Fysiek geweld (openbaar vervoer)		2	1		1				2	1			7
Fysiek geweld (openbare weg)	4	6	2	5	5	7	5	2	3	1	3	3	46
Fysiek geweld (andere openbare plaats)		1		2	1		1		1				6
Fysiek geweld (publiek toegankelijke plaats)	3	2	1	4	4	3	2	2	2	5	2	2	32
Seksueel geweld (openbaar vervoer)			2				1						3
Seksueel geweld (openbare weg)				1			1	1					3
Seksueel geweld (andere openbare plaats)		1					1						2
Seksueel geweld (publiek toegankelijke plaats)	3						1	2	1		1		8
Psychisch geweld (openbaar vervoer)		1	1						1				3
Psychisch geweld (openbare weg)	8	2	1	3	2	4	8	7	6	1	3	3	48
Psychisch geweld (andere openbare plaats)					1	1						1	3
Psychisch geweld (publiek toegankelijke plaats)	2	1		2		1		2	1	3	1		13
Diefstal gewapenderhand (openbaar vervoer)									1				1
Diefstal gewapenderhand (openbare weg)									1				1
Diefstal gewapenderhand (publiek toegank. plaats)										1			1
Diefstal geweld zonder wapen (openbaar vervoer)				1									1
Diefstal geweld zonder wapen (openbare weg)	1	1		1	1	1						2	7
Diefstal geweld zonder wapen (pub. toegank. pl.)		2											2

## FE Andere

	Jan	Feb	Maa	Apr	Mei	Jun	Jul	Aug	Sep	Okt	Nov	Dec	Totaal
Cyberbelaging	4	7	4	10	6	1	5	2	2	5	9	5	60
Identiteitsfraude	1		1	1			1		1	3	3	1	12

# ***POLITIËLE CRIMINALITEITSSTATISTIEKEN***

---

***PLEEGPLAATS: POLITIEZONE***

**REGIO TIELT**

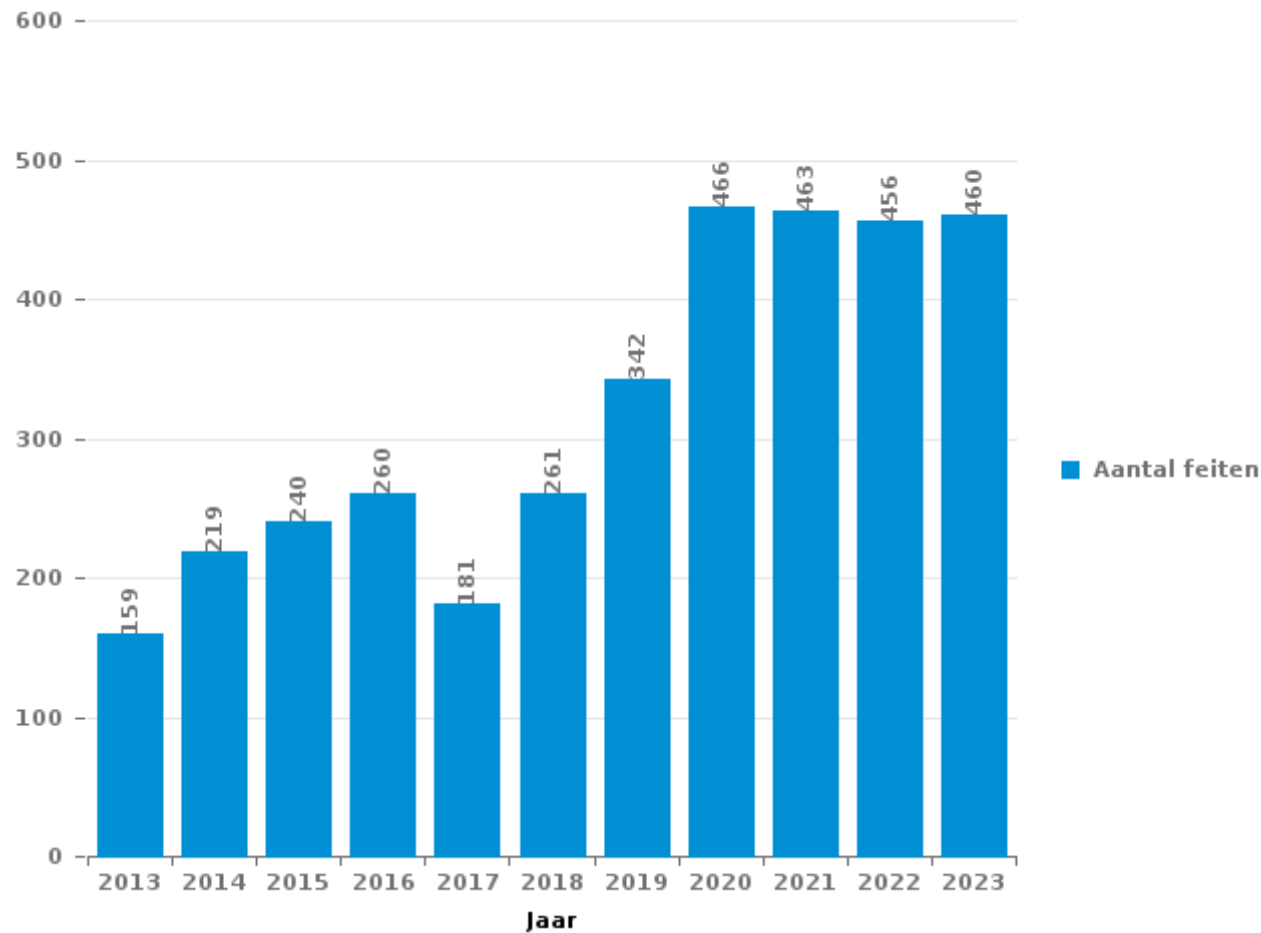
***DEEL III : ICT***



**REGIO TIELT**

Totaal aantal misdrijven met een ICT/online element sinds 2013

(deze cijfers kunnen een onderschatting zijn, dit afhankelijk van vattingspraktijken en technische beperkingen)





## ICT/online-crime in strikte zin

### Inbreuken (exhaustief)

	2013	2014	2015	2016	2017	2018	2019	2020	2021	2022	2023
Informaticacriminaliteit: Hacking:	15	13	21	32	16	28	18	24	24	20	23
Informaticacriminaliteit: Informaticabedrog:	23	49	47	46	37	61	135	190	202	233	218
Informaticacriminaliteit: Sabotage:	12	3	4	15	4	16	12	4	1	1	1
Informaticacriminaliteit: Valsheid in informatica:	6	5	7	12	8	6	19	9	8	6	8
Misd. tegen andere morele waarden en gevoelens: Schenden van communicatie door particulier:	1										
<b>Totaal:</b>	<b>57</b>	<b>70</b>	<b>79</b>	<b>105</b>	<b>65</b>	<b>111</b>	<b>184</b>	<b>227</b>	<b>235</b>	<b>260</b>	<b>250</b>

### Criminele figuren (apart bekijken - niet optellen met iets anders - risico op dubbeltelling!)

	2013	2014	2015	2016	2017	2018	2019	2020	2021	2022	2023
Betaalkaartfraude	16	24	13	19	12	8	6	4	1	3	8
Phishing	6	6	7	3	8	27	62	118	144	150	116
Ransomware				2	1	5	5	3		1	
Shouldersurfing					1			2			2
Skimming	1	1	1	1	1		2				1



## ICT/online-crime in ruime zin

Inbreuken (enkel als feitcode bestaat)

	2013	2014	2015	2016	2017	2018	2019	2020	2021	2022	2023
Bedrog: Oplichting: Internetfraude	56	58	77	85	63	85	104	160	172	136	140
Misd. tegen andere morele waarden en gevoelens: Cyberlokking (lokken van minderjarige via ICT):				1		1	2				
Wapens en springstoffen: Andere: Verkoop per postorder/ internet van vuurwapen						1					
Zedenmisdrijven: Grooming (contact via ICT met minderjarige < 16 j):			1	2		2					
Zedenmisdrijven: Kinderpornografie: Toegang kinderporno via technologie								1	1		
Zedenmisdrijven: Voyeurisme: Verspreiding opname naaktheid of intimiteit					6			4	1	1	
<b>Totaal:</b>	<b>56</b>	<b>58</b>	<b>78</b>	<b>88</b>	<b>69</b>	<b>89</b>	<b>106</b>	<b>165</b>	<b>174</b>	<b>137</b>	<b>140</b>

Criminele figuren (apart bekijken - niet optellen met iets anders - risico op dubbeltelling!)

	2013	2014	2015	2016	2017	2018	2019	2020	2021	2022	2023
Cyberbelaging	55	87	75	75	56	57	63	70	46	60	60

# ***POLITIËLE CRIMINALITEITSSTATISTIEKEN***

---

***PLEEGPLAATS: POLITIEZONE***

**REGIO TIELT**

***DEEL IV : BESTEMMING PLAATS***





## REGIO TIELT

## Diefstal en afpersing

	2000	2013	2014	2015	2016	2017	2018	2019	2020	2021	2022	2023
Woning: huis	237	224	213	171	210	113	107	110	88	90	95	124
Openbare weg	252	190	132	139	121	97	68	85	61	81	91	86
Winkel	86	135	135	119	113	125	148	96	65	75	120	136
Bedrijf	74	86	48	48	41	40	43	47	23	31	33	40
Parking	22	71	31	32	28	17	24	18	21	12	27	28
Woning: oprit	9	32	36	33	34	28	16	41	28	14	18	15
Fietsenstandplaats	16	6	17	30	27	20	28	44	17	21	25	52
Woning: onbepaald	1	25	35	28	37	22	34	26	21	21	15	31
Horeca	54	42	29	18	20	17	20	24	10	8	16	15
Woning: aanhorigheid	9	16	19	31	24	13	24	22	25	20	28	20
Woning: appartement	6	11	16	11	21	28	25	36	25	33	21	16
Spoorwegstation / busstation / metrostation	81	13	14	17	15	8	10	15	5	10	12	14
Onbekend	31	19	16	15	15	13	25	9	10	11	18	12
Onderwijsinstelling	55	16	12	15	3	14	18	5	6	5	14	12
Sportinfrastructuur	28	18	25	24	7	8	16	7	7	6	11	9
Openbare dienst	7	14	29	15	8	8	17	6	5	14	12	18
Recreatie en cultuur	18	25	13	9	17	14	11	8	3	5	12	13
Andere	3	12	7	10	16	19	9	12	11	6	3	10
Woning: garage	6	11	12	11	5	8	9	9	6	10	7	17
Woning: andere	9	18	7	11	12	7	9	5	11	7	3	5
Terrein	9	19	12	6	9	6	11	5	2	6	9	5
Werf	3	14	4	12	4	11	3	7	4	10	6	4
Rusthuis	1	8	18	12	5	5	11	4		3	5	9
Ziekenhuis	7	7	10	10	15	7	8	8	1	3	3	
Religieus gebouw	5	5	3	8	6	5	3	7	1	5	5	2
Dienst	4	7	4	7	2	3	6	5	4	3	2	2
Begraafplaats	11	7	5	4	3	4	4		2	1	4	1
Vervoermiddel: vrachtwagen		1	5	6	9	1	1	2	2	2	5	3
Vervoermiddel: auto	2	4	4	7	4		2		7	2		2
Benzinestation	4	4	3	6	4	1	3	2	2			2
Bushalte / tramhalte	1	2	4	6		3	7	1	1	2	2	1
Bank / financiële instelling	7	4	1		7	3		1		2	1	2
Stadion	5	1	2	4	2	3	1					1
Vervoermiddel: trein / tram / metrotrein	1	5	1	1	2	2		1			2	3
Bestuurlijk gebouw	1	4	1			2						
Dokter / tandarts / apotheker				1	1	2	1	2				1
Luchthaven	1	1		3	3							
Vervoermiddel: autobus / autocar			1	1		1		3	1			
Vervoermiddel: andere			2	2	1	1						
Ontuchthuis	1		1							2		1
Waterlopen en zeeën								1	1			
<b>Totaal</b>	<b>1.067</b>	<b>1.077</b>	<b>927</b>	<b>883</b>	<b>851</b>	<b>679</b>	<b>722</b>	<b>674</b>	<b>476</b>	<b>521</b>	<b>625</b>	<b>712</b>



## REGIO TIELT

## Beschadigen van eigendom

	2000	2013	2014	2015	2016	2017	2018	2019	2020	2021	2022	2023
Openbare weg	83	135	103	95	62	54	93	76	61	66	87	71
Woning: hoofdverblijf	50	70	79	69	65	66	49	63	54	69	44	64
Parking	21	31	37	33	20	19	33	26	16	20	24	19
Woning: oprit	5	20	21	24	16	6	7	19	9	14	11	17
Bedrijf	10	12	19	11	7	11	8	14	4	5	8	8
Woning: onbepaald	6	11	10	7	16	10	7	9	6	6	10	8
Horeca	11	20	11	6	3	5	1	6	6	6	7	11
Openbare dienst	6	5	2	7	5	8	9	8	13	15	4	9
Terrein	11	9	5	8	8	6	4	5	11	4	10	6
Woning: tuin	3	11	14	9	11	4	3	9	3	5	10	1
Sportinfrastructuur	21	1	6	4	1	2	7	1	3	5	11	11
Woning: aanhorigheid	6	7	7	5	5	5	2	8	6	6	5	3
Recreatie en cultuur	2	7	10	4	3	3	2	5	3	5	7	9
Onderwijsinstelling	9	4	4	2	2	7	3	3		1	9	9
Onbekend	8	6	2	2	6	5	4	6	3	3	1	5
Andere	2	7	7	3	5	4	2	1	3	3	1	4
Religieus gebouw	1	3	6	1	2	4	7	3		6	3	4
Winkel	6	6	3	1		4	5	1		5	2	7
Woning: garage	3	5	2	5	4	1	1	5	3		5	2
Bestuurlijk gebouw	1	1	3		3	3	1	2	2	3	5	2
Spoorwegstation / busstation / metrostation	2	3		1	1	1	2	2	1	2	5	2
Politiebureau		1	2	1	1	1			1	4	3	2
Woning: tweede verblijf	1	1	3	1		1	1	2	1	1	1	1
Bank / financiële instelling		3			3		1	4			1	
Dienst	1		1	2		1	1	1	1	1	1	2
Fietsenstandplaats					1	2	2	1		1	1	2
Vervoermiddel: auto	1		2	1	1	1		1	1			1
Begraafplaats	1	1	1	1	2		1		1			
Stadion	1		2	1			1		3			
Bushalte / tramhalte		1		2						1	3	
Werf	1	1	1	1						1	2	
Ziekenhuis	1	1		1	1	1				1		1
Rusthuis	1							1			2	2
Benzinestation					1		1		1		1	
Luchthaven				1	3							
Dokter / tandarts / apotheker								1			1	1
Waterlopen en zeeën	1							1				
Ontuchthuis											1	
Vervoermiddel: andere						1						
<b>Totaal</b>	<b>276</b>	<b>383</b>	<b>363</b>	<b>309</b>	<b>258</b>	<b>236</b>	<b>258</b>	<b>284</b>	<b>216</b>	<b>259</b>	<b>286</b>	<b>284</b>



## REGIO TIELT

## Misdrijven tegen de lichamelijke integriteit

	2000	2013	2014	2015	2016	2017	2018	2019	2020	2021	2022	2023
Woning	54	109	105	97	85	85	87	92	103	102	96	110
Openbare weg	31	57	57	58	46	46	38	46	41	52	55	55
Horeca	16	24	12	13	15	10	13	13	8	13	16	19
Openbare dienst	4	2	2	5	19	16	13	12	21	19	14	5
Recreatie en cultuur	5	7	6	3	5	10	8	11	3	4	7	2
Bedrijf	3	3	8	3	5	8	5	6	4	7	8	4
Onbekend	6	1	2	2	2	7	10	4	4	2	4	2
Onderwijsinstelling	3	4	4	1	5	1		2	2	5	6	8
Woning: oprit		4	3	5	4	2	1	4	4	4	4	4
Parking	3	5	3	4	5	4	6	3	1	4		
Sportinfrastructuur	5	3	4	1	2		4	2	2	1	3	4
Terrein	3	3	1	4	2	1	2	1	2	3	1	3
Spoorwegstation / busstation / metrostation	3	2	1	2		5	3	1	1		3	3
Woning: tuin		3	1		2	1	1	3	1		2	
Ziekenhuis		3		1			1	3	1	2	1	1
Andere					1		3		3		1	1
Stadion		1	2	1	1	1	1		2			
Vervoermiddel: trein / tram / metrotrein		1				1	2	1	1		1	1
Benzinestation		2					1	2	1			
Winkel		1		1	1	1			1	1		
Ontuchthuis	2	1	1						1			
Vervoermiddel: andere					1			1			1	1
Bushalte / tramhalte							1	1				1
Rusthuis				1						1		1
Vervoermiddel: autobus / autocar	1									1	1	
Bestuurlijk gebouw			1						1			
Bank / financiële instelling											1	
Dienst							1					
Dokter / tandarts / apotheker												1
Luchthaven				1								
<b>Totaal</b>	<b>139</b>	<b>236</b>	<b>213</b>	<b>203</b>	<b>201</b>	<b>199</b>	<b>201</b>	<b>208</b>	<b>208</b>	<b>221</b>	<b>225</b>	<b>226</b>

# ***POLITIËLE CRIMINALITEITSSTATISTIEKEN***

---

***PLEEGPLAATS: POLITIEZONE***

**REGIO TIELT**

***DEEL V : POLITIEZONE VS TYPOLOGIE***



## GEREGISTREERDE CRIMINALITEIT: POLITIEZONE vs TYPOLOGIE

### Typologie van de zone: Categorie 5

Politiezone
ARDENNES BRABANCONNES
BELOEIL / LEUZE -HT
BOTTE DU HAINAUT
BRAKEL
FLOWAL
GERMINALT
GRENS
KASTZE
KEMPENLAND
ORNE - THYLE
PAJOTTENLAND
PAYS DE HERVE
POLICE ENTRE SAMBRE ET MEUSE
POLICE FAMENNE-ARDENNE
POLICE HOUILLE-SEMOIS
POLICE JEMEPPE S/SAMBRE
POLICE SEMOIS ET LESSE
POLITIE ZARA
POLITIEZONE HET HOUTSCHE
POLITIEZONE KEMPEN N-O
POLITIEZONE KOUTER
POLITIEZONE MIDDELKERKE
POLITIEZONE EIFEL
PZ AALTER/MALDEGEM
PZ ASSENEDE/EVERGEM
PZ BIERBEEK/BOUTERSEM/HOLSBEEK/LUBBEEK



## GEREGISTREERDE CRIMINALITEIT: POLITIEZONE vs TYPOLOGIE

Politiezone
PZ KANTON BORGLOON
PZ VOEREN
REGIO PUYENBROECK
REGIO TIELT
SECOVA
WESTKUST
ZONE DE POLICE DE GAUME
ZONE DES COLLINES
ZONE DE SYLLE ET DENDRE
ZONE DU VAL DE L'ESCAUT
ZONE HAGELAND
ZONE MEUSE-HESBAYE
ZONE STAVELLOT-MALMEDY
ZP BRABANT WALLON EST
ZP COMINES-WARNETON
ZP DU CONDROZ
ZP FLEURUS/LES BONS VILLERS/PONT-A-CELLES
ZP LESSE ET LHOMME
ZP SUD-LUXEMBOURG
ZUIDERKEMPEN



## GEREGISTREERDE CRIMINALITEIT: POLITIEZONE vs TYPOLOGIE

### Typologie van de zone: Categorie 5

Criminele figuur / Fenomeen	Niveau	% 2019 - 2020	% 2020 - 2021	% 2021 - 2022
Autodiefstal	POLITIEZONE	-78,9%	300,0%	-62,5%
	TYPOLOGIE	-36,2%	-6,1%	6,9%
Motodiefstal	POLITIEZONE	0,0%	0,0%	0,0%
	TYPOLOGIE	-13,7%	-20,8%	36,3%
Carjacking	POLITIEZONE	/	/	-100,0%
	TYPOLOGIE	-50,0%	25,0%	70,0%
Homejacking	POLITIEZONE	/	/	/
	TYPOLOGIE	-62,5%	133,3%	28,6%
Garagediefstal	POLITIEZONE	0,0%	0,0%	0,0%
	TYPOLOGIE	-52,4%	-43,3%	94,1%
Bromfietsdiefstal	POLITIEZONE	60,0%	-62,5%	133,3%
	TYPOLOGIE	-8,6%	-21,1%	45,9%
Fietsdiefstal	POLITIEZONE	-42,3%	9,9%	29,5%
	TYPOLOGIE	-15,0%	2,5%	9,3%
Woninginbraak	POLITIEZONE	-37,4%	27,4%	-8,9%
	TYPOLOGIE	-29,9%	-11,1%	23,9%
Inbraak in bedrijf of handelszaak	POLITIEZONE	-41,2%	-10,0%	38,9%
	TYPOLOGIE	-38,5%	-24,4%	26,2%
Inbraak in openbare of overheidsinstelling	POLITIEZONE	-50,0%	225,0%	15,4%
	TYPOLOGIE	-41,1%	-3,7%	7,4%
Ramkraak	POLITIEZONE	/	/	/
	TYPOLOGIE	-52,9%	-62,5%	200,0%



## GEREGISTREERDE CRIMINALITEIT: POLITIEZONE vs TYPOLOGIE

Criminele figuur / Fenomeen	Niveau	% 2019 - 2020	% 2020 - 2021	% 2021 - 2022
Inbraak in gebouw (totaal)	POLITIEZONE	-38,6%	27,9%	1,8%
	TYPOLGIE	-31,8%	-12,5%	23,2%
Diefstal gewapenderhand	POLITIEZONE	0,0%	200,0%	33,3%
	TYPOLGIE	-33,0%	9,2%	8,5%
Diefstal met geweld zonder wapen	POLITIEZONE	-28,0%	33,3%	8,3%
	TYPOLGIE	-7,7%	0,9%	32,4%
Diefstal uit of aan voertuig	POLITIEZONE	-8,8%	-33,9%	17,1%
	TYPOLGIE	-28,2%	-10,4%	2,9%
Sacjacking uit auto	POLITIEZONE	/	/	/
	TYPOLGIE	-100,0%	/	/
Diefstal van wapens en explosieven	POLITIEZONE	/	0,0%	-25,0%
	TYPOLGIE	-25,2%	-13,4%	26,2%
Steaming	POLITIEZONE	/	/	/
	TYPOLGIE	200,0%	-33,3%	0,0%
Handtasroof	POLITIEZONE	/	/	/
	TYPOLGIE	-44,4%	40,0%	0,0%
Grijpdiefstal	POLITIEZONE	/	-33,3%	-100,0%
	TYPOLGIE	-36,7%	-5,4%	15,9%
Zakkenrollerij	POLITIEZONE	-71,4%	50,0%	133,3%
	TYPOLGIE	-48,5%	-10,9%	33,6%
Winkeldiefstal	POLITIEZONE	-38,8%	8,2%	90,6%
	TYPOLGIE	-13,5%	11,3%	9,7%
Diefstal met list	POLITIEZONE	-44,4%	-20,0%	25,0%
	TYPOLGIE	-40,2%	-15,2%	33,2%





## GEREGISTREERDE CRIMINALITEIT: POLITIEZONE vs TYPOLOGIE

Criminele figuur / Fenomeen	Niveau	% 2019 - 2020	% 2020 - 2021	% 2021 - 2022
Metaaldiefstal	POLITIEZONE	-42,9%	25,0%	-20,0%
	TYOLOGIE	-33,7%	14,0%	37,2%
Werfdiefstal	POLITIEZONE	-66,7%	150,0%	-40,0%
	TYOLOGIE	5,5%	-17,2%	30,0%
Home-invasion	POLITIEZONE	/	-100,0%	/
	TYOLOGIE	-14,3%	-66,7%	500,0%
Dierendiefstal	POLITIEZONE	50,0%	66,7%	20,0%
	TYOLOGIE	11,3%	-23,4%	5,0%
Ladingdiefstal	POLITIEZONE	/	/	/
	TYOLOGIE	3,2%	-48,9%	-29,1%
Betaalkaartfraude	POLITIEZONE	-33,3%	-75,0%	200,0%
	TYOLOGIE	-11,6%	-6,5%	31,9%
Phishing	POLITIEZONE	90,3%	22,0%	4,2%
	TYOLOGIE	162,3%	33,1%	8,1%
Ransomware	POLITIEZONE	-40,0%	-100,0%	/
	TYOLOGIE	-44,7%	9,5%	47,8%
Shouldersurfing	POLITIEZONE	/	-100,0%	/
	TYOLOGIE	-63,7%	-54,1%	52,9%
Skimming	POLITIEZONE	-100,0%	/	/
	TYOLOGIE	-26,7%	-22,7%	0,0%
Geweld tegen beroepen van algemeen belang	POLITIEZONE	18,2%	30,8%	-23,5%
	TYOLOGIE	-2,8%	12,6%	21,7%
Groepsverkrachting	POLITIEZONE	/	/	0,0%
	TYOLOGIE	21,4%	29,4%	-50,0%



## GEREGISTREERDE CRIMINALITEIT: POLITIEZONE vs TYPOLOGIE

Criminele figuur / Fenomeen	Niveau	% 2019 - 2020	% 2020 - 2021	% 2021 - 2022
Graffiti	POLITIEZONE	-75,0%	0,0%	1.000,0%
	TYPOLGIE	-20,1%	14,0%	14,3%
Beschadiging van auto	POLITIEZONE	-23,4%	13,9%	12,2%
	TYPOLGIE	-17,4%	8,4%	-1,9%
Steekpartij	POLITIEZONE	50,0%	-33,3%	-100,0%
	TYPOLGIE	31,4%	1,5%	29,4%
IFG: fysiek, binnen het koppel	POLITIEZONE	10,7%	-9,7%	-5,4%
	TYPOLGIE	-1,6%	5,1%	1,5%
IFG: fysiek, tegen afstammelingen	POLITIEZONE	28,6%	-55,6%	75,0%
	TYPOLGIE	2,3%	5,8%	7,5%
IFG: fysiek, tegen andere leden	POLITIEZONE	25,0%	-50,0%	200,0%
	TYPOLGIE	10,8%	-4,7%	9,6%
IFG: seksueel, binnen het koppel	POLITIEZONE	0,0%	0,0%	-100,0%
	TYPOLGIE	18,9%	-6,8%	-34,1%
IFG: seksueel, tegen afstammelingen	POLITIEZONE	-60,0%	0,0%	-100,0%
	TYPOLGIE	14,6%	-7,8%	-49,2%
IFG: seksueel, tegen andere leden	POLITIEZONE	/	/	/
	TYPOLGIE	-22,2%	35,7%	-68,4%
IFG: psychisch, binnen het koppel	POLITIEZONE	21,6%	31,1%	8,5%
	TYPOLGIE	4,3%	-1,3%	-1,3%
IFG: psychisch, tegen afstammelingen	POLITIEZONE	0,0%	0,0%	-100,0%
	TYPOLGIE	20,2%	15,3%	-4,9%
IFG: psychisch, tegen andere leden	POLITIEZONE	0,0%	-33,3%	100,0%
	TYPOLGIE	13,5%	11,3%	-13,9%



## GEREGISTREERDE CRIMINALITEIT: POLITIEZONE vs TYPOLOGIE

Criminele figuur / Fenomeen	Niveau	% 2019 - 2020	% 2020 - 2021	% 2021 - 2022
IFG: economisch, binnen het koppel	POLITIEZONE	-33,3%	75,0%	-14,3%
	TYPOLGIE	8,6%	-2,3%	-8,5%
IFG: economisch, tegen afstammelingen	POLITIEZONE	/	/	/
	TYPOLGIE	35,0%	0,0%	22,2%
IFG: economisch, tegen andere leden	POLITIEZONE	-33,3%	-40,0%	-66,7%
	TYPOLGIE	-25,3%	10,8%	-12,3%
Humane doping	POLITIEZONE	-50,0%	150,0%	-60,0%
	TYPOLGIE	-23,2%	-5,7%	-54,0%
Illegale vetmesting	POLITIEZONE	-100,0%	/	/
	TYPOLGIE	125,0%	33,3%	-33,3%
Verkoop van cocaïne	POLITIEZONE	75,0%	-14,3%	50,0%
	TYPOLGIE	5,5%	-17,5%	9,1%
Import-export van cocaïne	POLITIEZONE	-100,0%	/	/
	TYPOLGIE	-24,0%	26,3%	12,5%
Productie van synthetische drugs	POLITIEZONE	/	-100,0%	/
	TYPOLGIE	26,3%	8,3%	-53,8%
Import-export van synthetische drugs	POLITIEZONE	/	/	/
	TYPOLGIE	-38,5%	12,5%	5,6%
Verkoop van synthetische drugs	POLITIEZONE	140,0%	-33,3%	-50,0%
	TYPOLGIE	-19,0%	-20,9%	-8,8%
Productie van cannabis (teelt)	POLITIEZONE	100,0%	-37,5%	-100,0%
	TYPOLGIE	-12,3%	-16,0%	-34,1%
Import-export van cannabis in grote hoeve.	POLITIEZONE	/	/	/
	TYPOLGIE	100,0%	-12,5%	-42,9%



## GEREGISTREERDE CRIMINALITEIT: POLITIEZONE vs TYPOLOGIE

Criminele figuur / Fenomeen	Niveau	% 2019 - 2020	% 2020 - 2021	% 2021 - 2022
Verkoop van cannabis in grote hoeveelheid	POLITIEZONE	/	/	/
	TYPOLGIE	21,4%	0,0%	-5,9%
Import-export van heroïne	POLITIEZONE	/	/	/
	TYPOLGIE	50,0%	-6,7%	-14,3%
Verkoop-handel van heroïne	POLITIEZONE	-100,0%	/	0,0%
	TYPOLGIE	-17,5%	9,1%	8,3%
Handel en productie van vuurwapen	POLITIEZONE	/	/	/
	TYPOLGIE	-25,0%	-8,3%	-9,1%
Handel en productie van niet-vuurwapen	POLITIEZONE	/	/	-100,0%
	TYPOLGIE	75,0%	-42,9%	100,0%
Mensenhandel - economische uitbuiting	POLITIEZONE	/	/	/
	TYPOLGIE	-36,8%	16,7%	42,9%
Mensenhandel - seksuele uitbuiting	POLITIEZONE	100,0%	0,0%	-50,0%
	TYPOLGIE	-16,7%	40,0%	-4,1%
Fysiek geweld (openbaar vervoer)	POLITIEZONE	-33,3%	-50,0%	200,0%
	TYPOLGIE	-31,7%	29,6%	25,0%
Fysiek geweld (openbare weg)	POLITIEZONE	-13,3%	48,7%	0,0%
	TYPOLGIE	-14,9%	6,5%	19,1%
Fysiek geweld (andere openbare plaats)	POLITIEZONE	/	150,0%	0,0%
	TYPOLGIE	-3,9%	8,2%	21,2%
Fysiek geweld (publiek toegankelijke plaats)	POLITIEZONE	-38,9%	27,3%	-10,7%
	TYPOLGIE	-41,3%	16,6%	45,0%
Seksueel geweld (openbaar vervoer)	POLITIEZONE	/	-80,0%	-100,0%
	TYPOLGIE	-29,6%	52,6%	41,4%



## GEREGISTREERDE CRIMINALITEIT: POLITIEZONE vs TYPOLOGIE

Criminele figuur / Fenomeen	Niveau	% 2019 - 2020	% 2020 - 2021	% 2021 - 2022
Seksueel geweld (openbare weg)	POLITIEZONE	100,0%	-100,0%	/
	TYPOLGIE	13,4%	-6,5%	4,0%
Seksueel geweld (andere openbare plaats)	POLITIEZONE	/	-66,7%	0,0%
	TYPOLGIE	44,4%	-9,6%	14,9%
Seksueel geweld (publiek toegankelijke plaats)	POLITIEZONE	-40,0%	66,7%	40,0%
	TYPOLGIE	-26,4%	30,5%	7,6%
Psychisch geweld (openbaar vervoer)	POLITIEZONE	66,7%	-40,0%	-66,7%
	TYPOLGIE	-35,9%	12,0%	30,4%
Psychisch geweld (openbare weg)	POLITIEZONE	85,0%	-27,0%	33,3%
	TYPOLGIE	1,4%	0,7%	1,9%
Psychisch geweld (andere openbare plaats)	POLITIEZONE	400,0%	-20,0%	-50,0%
	TYPOLGIE	15,9%	-13,2%	6,2%
Psychisch geweld (publiek toegankelijke plaats)	POLITIEZONE	26,7%	5,3%	-10,0%
	TYPOLGIE	-11,2%	-6,3%	12,3%
Diefstal gewapenderhand (openbaar vervoer)	POLITIEZONE	/	/	/
	TYPOLGIE	/	100,0%	0,0%
Diefstal gewapenderhand (openbare weg)	POLITIEZONE	/	/	100,0%
	TYPOLGIE	-23,1%	0,0%	16,7%
Diefstal gewapenderhand (andere openbare plaats)	POLITIEZONE	/	/	/
	TYPOLGIE	0,0%	-50,0%	-50,0%
Diefstal gewapenderhand (publiek toegank. plaats)	POLITIEZONE	-100,0%	/	/
	TYPOLGIE	-53,5%	25,0%	-12,0%
Diefstal geweld zonder wapen (openbaar vervoer)	POLITIEZONE	/	/	/
	TYPOLGIE	-15,4%	-27,3%	37,5%



## GEREGISTREERDE CRIMINALITEIT: POLITIEZONE vs TYPOLOGIE

Criminele figuur / Fenomeen	Niveau	% 2019 - 2020	% 2020 - 2021	% 2021 - 2022
Diefstal geweld zonder wapen (openbare weg)	POLITIEZONE	-25,0%	33,3%	25,0%
	TYPOLOGIE	-24,6%	12,5%	3,1%
Diefstal geweld zonder wapen (and. openb. plaats)	POLITIEZONE	/	/	/
	TYPOLOGIE	38,5%	-50,0%	77,8%
Diefstal geweld zonder wapen (pub. toegank. pl.)	POLITIEZONE	-83,3%	100,0%	150,0%
	TYPOLOGIE	-32,6%	12,9%	18,1%
Nepagenten	POLITIEZONE	/	/	/
	TYPOLOGIE	62,5%	-57,7%	218,2%
Terrorisme, extremisme en radicalisme	POLITIEZONE	/	/	0,0%
	TYPOLOGIE	-20,7%	-13,0%	-10,0%
Cyberbelaging	POLITIEZONE	11,1%	-34,3%	30,4%
	TYPOLOGIE	0,5%	6,3%	-1,9%
Identiteitsfraude	POLITIEZONE	0,0%	-4,3%	-9,1%
	TYPOLOGIE	16,0%	9,5%	10,2%

# ***POLITIËLE CRIMINALITEITSSTATISTIEKEN***

---

***PLEEGPLAATS: POLITIEZONE***

**REGIO TIELT**

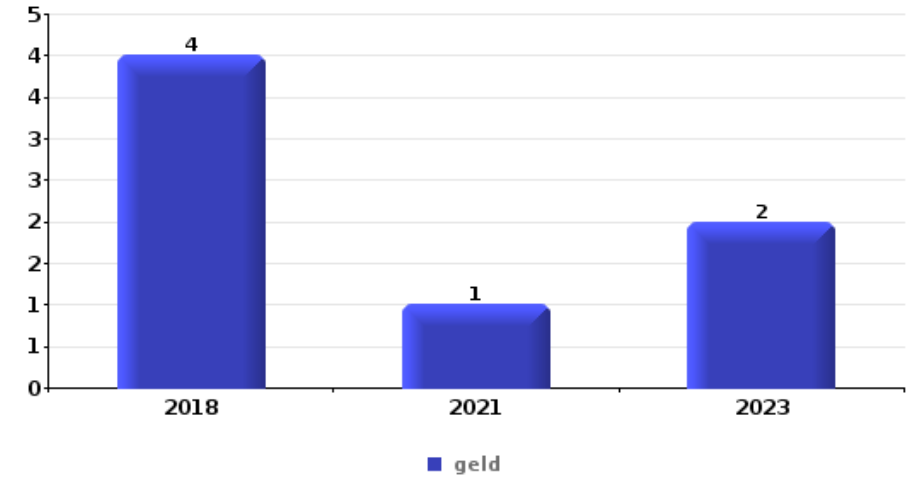
***DEEL VI : VOORWERPEN EN VERVOERMIDDELEN***



## REGIO TIELT

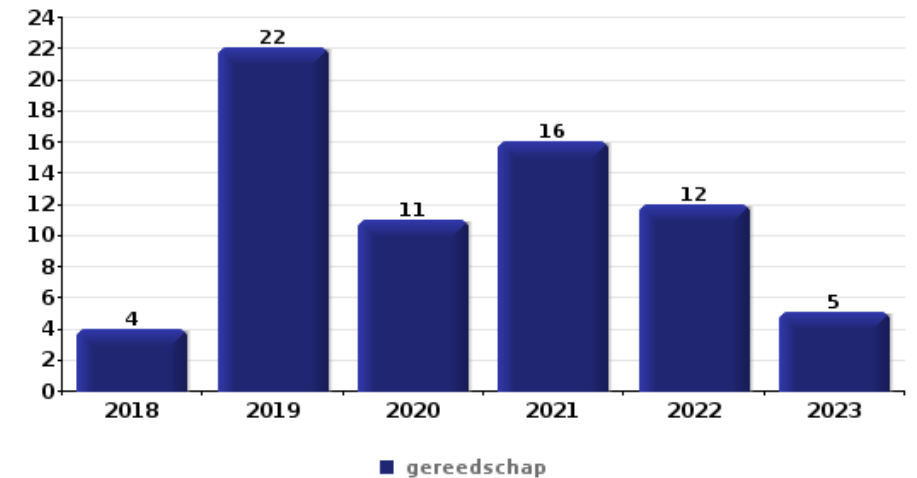
### Diefstal gewapenderhand

Top 5 gestolen voorwerpen (obv aantal feiten)		2018	2019	2020	2021	2022	2023
1	geld	4			1		2
2	GSM en toebehoren	2				2	
2	identiteitskaart / paspoort	2			1	1	
4	ander officieel document	1			1		
4	bankkaart / kredietkaart	1			1		
4	portefeuille	1			1		



### Diefstal uit of aan voertuig

Top 5 gestolen voorwerpen (obv aantal feiten)		2018	2019	2020	2021	2022	2023
1	gereedschap	4	22	11	16	12	5
2	geld	3	7	17	8	7	12
3	portefeuille	2	4	7	7	4	10
4	onderdeel van vervoermiddel	6	5	7	2	6	4
5	identiteitskaart / paspoort	2	2	6	7	3	7
5	rijbewijs		3	2	8	4	10

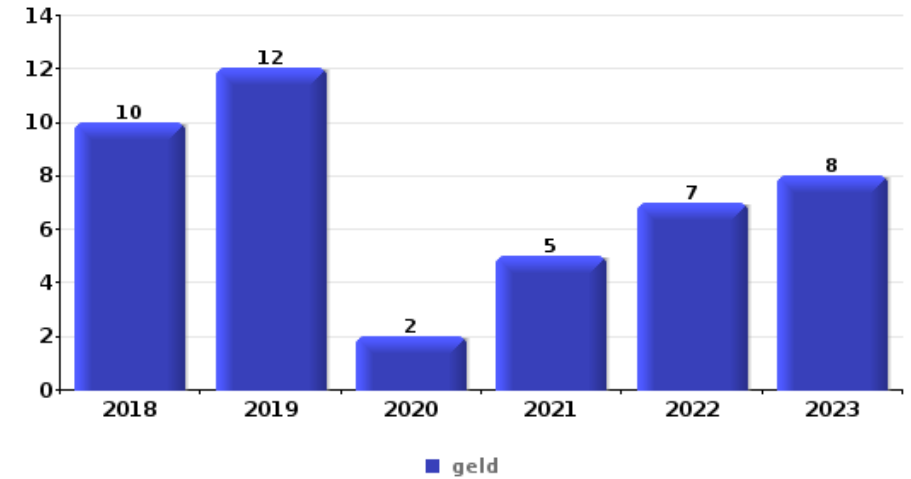






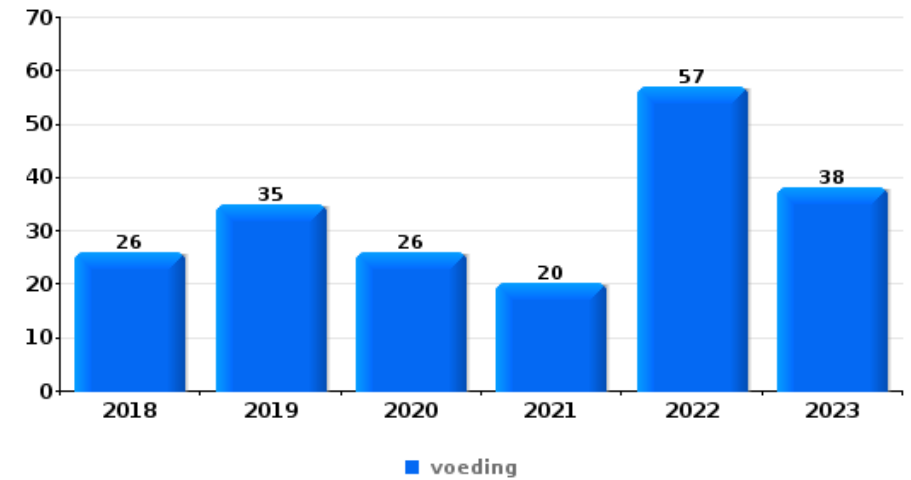
**Inbraak in bedrijf of handelszaak**

Top 5 gestolen voorwerpen (obv aantal feiten)		2018	2019	2020	2021	2022	2023
1	geld	10	12	2	5	7	8
2	gereedschap	4	5	1	4	1	2
3	voeding	4	2		3	2	3
4	brandkast / geldkoffer / kassa	1	5			3	2
5	onderdeel van vervoermiddel	1	1	3		3	2



**Winkeldiefstal**

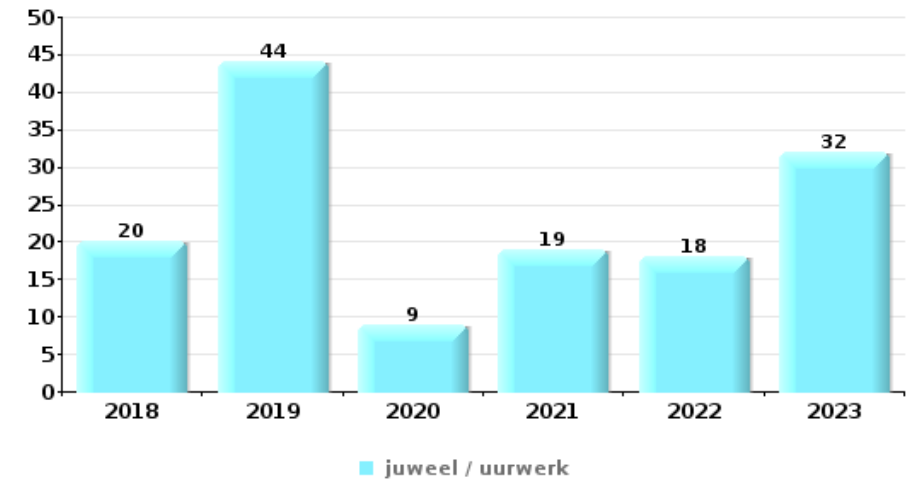
Top 5 gestolen voorwerpen (obv aantal feiten)		2018	2019	2020	2021	2022	2023
1	voeding	26	35	26	20	57	38
2	tabak	33	17	6	9	12	48
3	multimedia	19	9	5	6	11	10
4	computer en toebehoren	16	11	3	8	6	9
5	parfum / schoonheidsproduct	4	6	4	5	9	11





## Woninginbraak

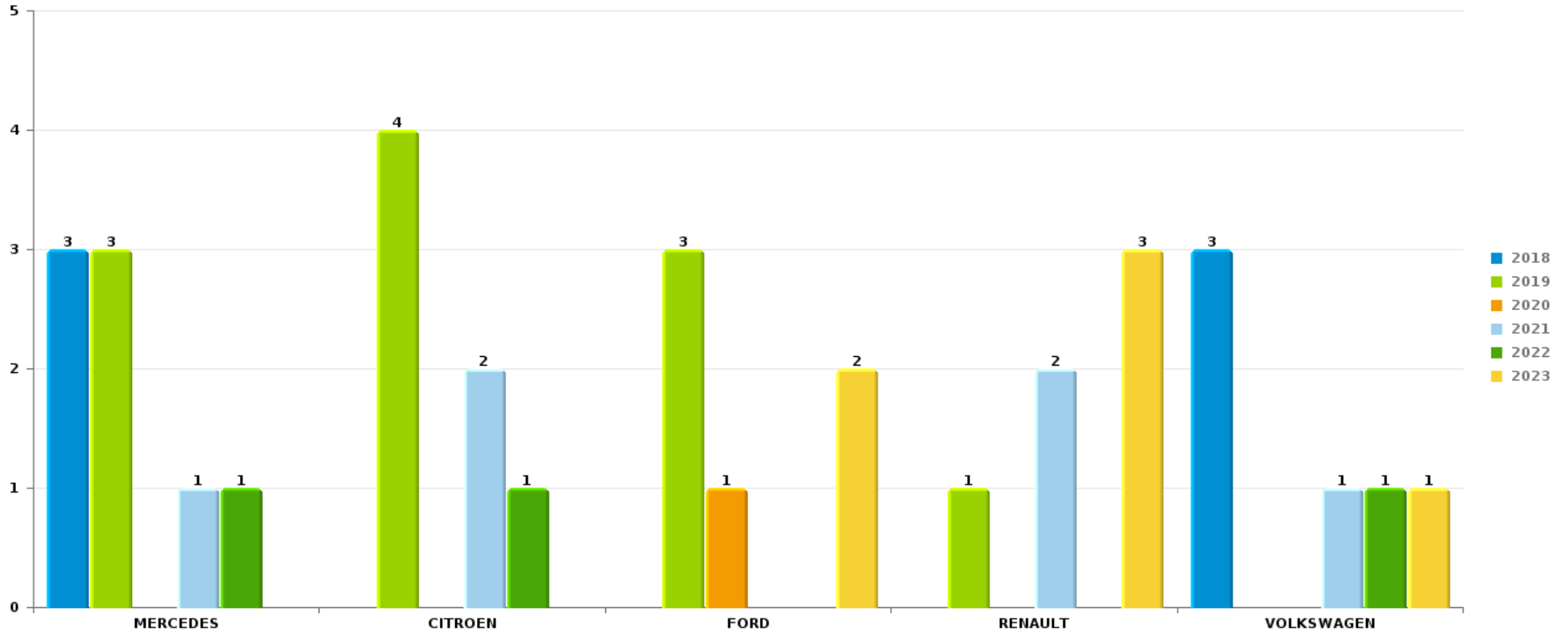
Top 5 gestolen voorwerpen (obv aantal feiten)		2018	2019	2020	2021	2022	2023
1	juweel / uurwerk	20	44	9	19	18	32
2	geld	16	25	8	23	12	26
3	computer en toebehoren	6	6	4	7	3	5
3	multimedia	7	9		8	2	5
5	gereedschap	5	6	4	3	1	5
5	kleding	4	10	3	4		3



*Opmerking: wat betreft de voorwerpen worden er geen totalen gepresenteerd gezien bij eenzelfde feit meerdere voorwerpen kunnen gestolen zijn.*

REGIO TIELTAutodiefstal

Aantal gestolen auto's per merk (Top 5)



# ***POLITIËLE CRIMINALITEITSSTATISTIEKEN***

---

***PLEEGPLAATS: POLITIEZONE***

**REGIO TIELT**

***DEEL VII : VERDACHTEN***



## Deel 1: Niveau FEITEN (telling van het aantal feiten waarbij een bepaald type verdachte betrokken is)

### 1.1. Aantal inbreuken volgens het geslacht van de gekende verdachten (per hoofdcategory)

Doordat bij eenzelfde feit zowel een mannelijke als een vrouwelijke gekende verdachte betrokken kan zijn, is het mogelijk dat de som van de kolommen "Mannen" en "Vrouwen" hoger is dan de waarde in de kolom "Totaal..." (zie ook de methodologische nota)

#### REGIO TIELT

#### 2023

Hoofdcategory / Geslacht	Totaal aantal feiten minstens 1 gekende	Mannen	%	Vrouwen	%
Diefstal en afpersing	160	141	88,1%	29	18,1%
Drugs	86	74	86,0%	13	15,1%
Misdr. tegen de lichamelijke integriteit	72	61	84,7%	15	20,8%
Bevolkingsregister	66	45	68,2%	25	37,9%
Beschadigen van eigendom	48	46	95,8%	3	6,3%
Dronkenschap en alcohol	45	37	82,2%	8	17,8%
Misdr. tegen de openbare veiligheid	42	40	95,2%	2	4,8%
Vreemdelingenwetgeving	27	26	96,3%	3	11,1%
Wapens en springstoffen	28	27	96,4%	1	3,6%
Misdr. tegen andere morele waarden en gevoelens	27	23	85,2%	4	14,8%
Informaticacriminaliteit	19	17	89,5%	6	31,6%
Bedrog	17	11	64,7%	6	35,3%
Milieu	15	14	93,3%	1	6,7%
Misdr. tegen gezag van de overheid	15	11	73,3%	4	26,7%
Zedenmisdrijven	15	14	93,3%	1	6,7%
Misdr. tegen de openbare trouw	8	7	87,5%	1	12,5%

## GEREGISTREERDE CRIMINALITEIT: VERDACHTEN



Hoofdcategorie / Geslacht	Totaal aantal feiten minstens 1 gekende	Mannen	%	Vrouwen	%
Jeugdbescherming	4	3	75,0%	2	50,0%
Bescherming personen	4	4	100,0%		
Misdr. tegen de familie	3			3	100,0%
Andere bijzondere wetten	2	2	100,0%		
Identiteitskaart	2	2	100,0%		
Handelspraktijken	1	1	100,0%		
Misdr. tegen de persoonlijke vrijheid	1	1	100,0%		
Sociaal strafwetboek	1	1	100,0%		
<b>Totaal</b>	<b>708</b>	<b>608</b>	<b>85,9%</b>	<b>127</b>	<b>17,9%</b>



## 1.2. Aantal inbreuken volgens het geslacht van de gekende verdachten (per criminele figuur)

Doordat bij eenzelfde criminele figuur zowel een mannelijke als een vrouwelijke gekende verdachte betrokken kan zijn, is het mogelijk dat de som van de kolommen "Mannen" en "Vrouwen" hoger is dan de waarde in de kolom "Totaal..." (zie ook de methodologische nota)

### REGIO TIELT

2023

#### CF Diefstal vervoermiddel

Criminele figuur / Geslacht	Totaal aantal feiten minstens 1 gekende verdachte	Mannen	%	Vrouwen	%
Autodiefstal	2	2	100,0%		
Bromfietsdiefstal	2	2	100,0%		
Fietsdiefstal	13	13	100,0%	5	38,5%
Totaal	NVT	NVT	NVT	NVT	NVT

#### CF Inbraak

Criminele figuur / Geslacht	Totaal aantal feiten minstens 1 gekende verdachte	Mannen	%
Woninginbraak	4	4	100,0%
Inbraak in bedrijf of handelszaak	2	2	100,0%
Inbraak in openbare of overheidsinstelling	6	6	100,0%
Inbraak in gebouw (totaal)	12	12	100,0%
Totaal	NVT	NVT	NVT

## GEREGISTREERDE CRIMINALITEIT: VERDACHTEN



### CF Diefstal andere

Criminele figuur / Geslacht	Totaal aantal feiten minstens 1 gekende verdachte	Mannen	%	Vrouwen	%
Diefstal gewapenderhand	2	2	100,0%		
Diefstal met geweld zonder wapen	10	10	100,0%		
Diefstal uit of aan voertuig	7	7	100,0%		
Grijpdiefstal	1	1	100,0%		
Winkeldiefstal	88	72	81,8%	20	22,7%
Diefstal met list	1	1	100,0%		
Metaaldiefstal	1	1	100,0%		
Werfdiefstal	2	2	100,0%		
<b>Totaal</b>	<b>NVT</b>	<b>NVT</b>	<b>NVT</b>	<b>NVT</b>	<b>NVT</b>

### ICT-criminaliteit

Criminele figuur / Geslacht	Totaal aantal feiten minstens 1 gekende verdachte	Mannen	%	Vrouwen	%
Betaalkaartfraude	3	3	100,0%	1	33,3%
Phishing	5	5	100,0%	3	60,0%
Shouldersurfing	1	1	100,0%		
<b>Totaal</b>	<b>NVT</b>	<b>NVT</b>	<b>NVT</b>	<b>NVT</b>	<b>NVT</b>

### CF Andere

Criminele figuur / Geslacht	Totaal aantal feiten minstens 1 gekende verdachte	Mannen	%	Vrouwen	%
Geweld tegen beroepen van algemeen belang	5	4	80,0%	1	20,0%
Beschadiging van auto	12	11	91,7%	1	8,3%
<b>Totaal</b>	<b>NVT</b>	<b>NVT</b>	<b>NVT</b>	<b>NVT</b>	<b>NVT</b>



## GEREGISTREERDE CRIMINALITEIT: VERDACHTEN



### FE Intrafamiliaal geweld (IFG)

Criminele figuur / Geslacht	Totaal aantal feiten minstens 1 gekende verdachte	Mannen	%	Vrouwen	%
IFG: fysiek, binnen het koppel	25	20	80,0%	7	28,0%
IFG: fysiek, tegen afstammelingen	3	2	66,7%	1	33,3%
IFG: fysiek, tegen andere leden	7	3	42,9%	4	57,1%
IFG: seksueel, tegen andere leden	1	1	100,0%		
IFG: psychisch, binnen het koppel	15	12	80,0%	3	20,0%
IFG: psychisch, tegen afstammelingen	2	2	100,0%		
IFG: psychisch, tegen andere leden	3	2	66,7%	1	33,3%
IFG: economisch, binnen het koppel	9	7	77,8%	2	22,2%
IFG: economisch, tegen andere leden	2	1	50,0%	1	50,0%
<b>Totaal</b>	<b>NVT</b>	<b>NVT</b>	<b>NVT</b>	<b>NVT</b>	<b>NVT</b>

### FE Hormonen en doping

Criminele figuur / Geslacht	Totaal aantal feiten minstens 1 gekende verdachte	Vrouwen	%
Illegale vetmesting	1	1	100,0%
<b>Totaal</b>	<b>NVT</b>	<b>NVT</b>	<b>NVT</b>

### FE Drugs

Criminele figuur / Geslacht	Totaal aantal feiten minstens 1 gekende verdachte	Mannen	%	Vrouwen	%
Verkoop van cocaïne	4	4	100,0%		
Import-export van synthetische drugs	1	1	100,0%		
Verkoop van synthetische drugs	10	9	90,0%	1	10,0%
Import-export van heroïne	1	1	100,0%		
Verkoop-handel van heroïne	1	1	100,0%		
<b>Totaal</b>	<b>NVT</b>	<b>NVT</b>	<b>NVT</b>	<b>NVT</b>	<b>NVT</b>

## GEREGISTREERDE CRIMINALITEIT: VERDACHTEN



### FE Wapenzwandel

Criminele figuur / Geslacht	Totaal aantal feiten minstens 1 gekende verdachte	Mannen	%
Handel en productie van vuurwapen	1	1	100,0%
<b>Totaal</b>	<b>NVT</b>	<b>NVT</b>	<b>NVT</b>

### FE Geweld in de publieke ruimte

Criminele figuur / Geslacht	Totaal aantal feiten minstens 1 gekende verdachte	Mannen	%	Vrouwen	%
Fysiek geweld (openbaar vervoer)	1	1	100,0%		
Fysiek geweld (openbare weg)	21	19	90,5%	4	19,0%
Fysiek geweld (andere openbare plaats)	4	3	75,0%	1	25,0%
Fysiek geweld (publiek toegankelijke plaats)	12	11	91,7%	1	8,3%
Seksueel geweld (openbaar vervoer)	1	1	100,0%		
Seksueel geweld (openbare weg)	1	1	100,0%		
Seksueel geweld (andere openbare plaats)	1	1	100,0%		
Seksueel geweld (publiek toegankelijke plaats)	2	2	100,0%		
Psychisch geweld (openbare weg)	11	10	90,9%	1	9,1%
Psychisch geweld (andere openbare plaats)	2	2	100,0%		
Psychisch geweld (publiek toegankelijke plaats)	4	4	100,0%		
Diefstal gewapenderhand (openbaar vervoer)	1	1	100,0%		
Diefstal geweld zonder wapen (openbare weg)	1	1	100,0%		
Diefstal geweld zonder wapen (pub. toegank. pl.)	2	2	100,0%		
<b>Totaal</b>	<b>NVT</b>	<b>NVT</b>	<b>NVT</b>	<b>NVT</b>	<b>NVT</b>

### FE Andere

Criminele figuur / Geslacht	Totaal aantal feiten minstens 1 gekende verdachte	Mannen	%	Vrouwen	%
Cyberbelaging	21	18	85,7%	3	14,3%
Identiteitsfraude	1	1	100,0%		
<b>Totaal</b>	<b>NVT</b>	<b>NVT</b>	<b>NVT</b>	<b>NVT</b>	<b>NVT</b>



### 1.3. Aantal inbreuken volgens de leeftijd van de gekende verdachten (per hoofdcategorie)

Doordat bij eenzelfde feit zowel een minderjarige als een meerderjarige gekende verdachte betrokken kan zijn, is het mogelijk dat de som van de kolommen "Minderjarig" en "Meerderjarig" hoger is dan de waarde in de kolom "Totaal..." (zie ook de methodologische nota)

#### REGIO TIELT

2023

Hoofdcategorie / Leeftijd	Totaal aantal feiten minstens 1 gekende verdachte	Minderjarig	%	Meerderjarig	%
Diefstal en afpersing	160	28	17,5%	133	83,1%
Drugs	86	28	32,6%	58	67,4%
Misdr. tegen de lichamelijke integriteit	72	11	15,3%	61	84,7%
Bevolkingsregister	66	1	1,5%	65	98,5%
Beschadigen van eigendom	48	17	35,4%	31	64,6%
Dronkenschap en alcohol	45	1	2,2%	44	97,8%
Misdr. tegen de openbare veiligheid	42	5	11,9%	37	88,1%
Vreemdelingenwetgeving	27	7	25,9%	24	88,9%
Wapens en springstoffen	28	5	17,9%	23	82,1%
Misdr. tegen andere morele waarden en gevoelens	27			27	100,0%
Informaticacriminaliteit	19	8	42,1%	17	89,5%
Bedrog	17	2	11,8%	15	88,2%
Milieu	15			15	100,0%
Misdr. tegen gezag van de overheid	15	6	40,0%	9	60,0%
Zedenmisdrijven	15	1	6,7%	14	93,3%
Misdr. tegen de openbare trouw	8	4	50,0%	4	50,0%
Bescherming personen	4			4	100,0%
Jeugdbescherming	4	2	50,0%	2	50,0%
Misdr. tegen de familie	3			3	100,0%
Andere bijzondere wetten	2			2	100,0%
Identiteitskaart	2			2	100,0%
Handelspraktijken	1			1	100,0%
Misdr. tegen de persoonlijke vrijheid	1			1	100,0%
Sociaal strafwetboek	1			1	100,0%
<b>Totaal</b>	<b>708</b>	<b>126</b>	<b>17,8%</b>	<b>593</b>	<b>83,8%</b>





#### 1.4. Aantal inbreuken volgens de leeftijd van de gekende verdachten (per criminele figuur)

Doordat bij eenzelfde criminele figuur zowel een minderjarige als een meerderjarige gekende verdachte betrokken kan zijn, is het mogelijk dat de som van de kolommen "Minderjarig" en "Meerderjarig" hoger is dan de waarde in de kolom "Totaal..." (zie ook de methodologische nota)

#### REGIO TIELT

2023

#### CF Diefstal vervoermiddel

Criminele figuur / Leeftijd	Totaal aantal feiten minstens 1 gekende verdachte	Minderjarig	%	Meerderjarig	%
Autodiefstal	2			2	100,0%
Bromfietsdiefstal	2	1	50,0%	1	50,0%
Fietsdiefstal	13	5	38,5%	8	61,5%
<b>Totaal</b>	<b>NVT</b>	<b>NVT</b>	<b>NVT</b>	<b>NVT</b>	<b>NVT</b>

#### CF Inbraak

Criminele figuur / Leeftijd	Totaal aantal feiten minstens 1 gekende verdachte	Minderjarig	%	Meerderjarig	%
Woninginbraak	4	2	50,0%	2	50,0%
Inbraak in bedrijf of handelszaak	2	1	50,0%	1	50,0%
Inbraak in openbare of overheidsinstelling	6			6	100,0%
Inbraak in gebouw (totaal)	12	3	25,0%	9	75,0%
<b>Totaal</b>	<b>NVT</b>	<b>NVT</b>	<b>NVT</b>	<b>NVT</b>	<b>NVT</b>

## GEREGISTREERDE CRIMINALITEIT: VERDACHTEN



### CF Diefstal andere

Criminele figuur / Leeftijd	Totaal aantal feiten minstens 1 gekende verdachte	Minderjarig	%	Meerderjarig	%
Diefstal gewapenderhand	2	1	50,0%	1	50,0%
Diefstal met geweld zonder wapen	10	4	40,0%	6	60,0%
Diefstal uit of aan voertuig	7			7	100,0%
Grijpdiefstal	1	1	100,0%		
Winkeldiefstal	88	9	10,2%	79	89,8%
Diefstal met list	1			1	100,0%
Metaaldiefstal	1			1	100,0%
Werfdiefstal	2			2	100,0%
<b>Totaal</b>	<b>NVT</b>	<b>NVT</b>	<b>NVT</b>	<b>NVT</b>	<b>NVT</b>

### ICT-criminaliteit

Criminele figuur / Leeftijd	Totaal aantal feiten minstens 1 gekende verdachte	Minderjarig	%	Meerderjarig	%
Betaalkaartfraude	3	2	66,7%	2	66,7%
Phishing	5	1	20,0%	5	100,0%
Shouldersurfing	1			1	100,0%
<b>Totaal</b>	<b>NVT</b>	<b>NVT</b>	<b>NVT</b>	<b>NVT</b>	<b>NVT</b>

### CF Andere

Criminele figuur / Leeftijd	Totaal aantal feiten minstens 1 gekende verdachte	Minderjarig	%	Meerderjarig	%
Geweld tegen beroepen van algemeen belang	5	3	60,0%	2	40,0%
Beschadiging van auto	12	1	8,3%	11	91,7%
<b>Totaal</b>	<b>NVT</b>	<b>NVT</b>	<b>NVT</b>	<b>NVT</b>	<b>NVT</b>

## GEREGISTREERDE CRIMINALITEIT: VERDACHTEN



### FE Intrafamiliaal geweld (IFG)

Criminele figuur / Leeftijd	Totaal aantal feiten minstens 1 gekende verdachte	Minderjarig	%	Meerderjarig	%
IFG: fysiek, binnen het koppel	25	1	4,0%	24	96,0%
IFG: fysiek, tegen afstammelingen	3			3	100,0%
IFG: fysiek, tegen andere leden	7	2	28,6%	5	71,4%
IFG: seksueel, tegen andere leden	1			1	100,0%
IFG: psychisch, binnen het koppel	15			15	100,0%
IFG: psychisch, tegen afstammelingen	2			2	100,0%
IFG: psychisch, tegen andere leden	3	1	33,3%	2	66,7%
IFG: economisch, binnen het koppel	9			9	100,0%
IFG: economisch, tegen andere leden	2			2	100,0%
<b>Totaal</b>	<b>NVT</b>	<b>NVT</b>	<b>NVT</b>	<b>NVT</b>	<b>NVT</b>

### FE Hormonen en doping

Criminele figuur / Leeftijd	Totaal aantal feiten minstens 1 gekende verdachte	Minderjarig	%
Illegale vetmesting	1	1	100,0%
<b>Totaal</b>	<b>NVT</b>	<b>NVT</b>	<b>NVT</b>

### FE Drugs

Criminele figuur / Leeftijd	Totaal aantal feiten minstens 1 gekende verdachte	Meerderjarig	%
Verkoop van cocaïne	4	4	100,0%
Import-export van synthetische drugs	1	1	100,0%
Verkoop van synthetische drugs	10	10	100,0%
Import-export van heroïne	1	1	100,0%
Verkoop-handel van heroïne	1	1	100,0%
<b>Totaal</b>	<b>NVT</b>	<b>NVT</b>	<b>NVT</b>

## GEREGISTREERDE CRIMINALITEIT: VERDACHTEN



### FE Wapenzwandel

Criminele figuur / Leeftijd	Totaal aantal feiten minstens 1 gekende verdachte	Meerderjarig	%
Handel en productie van vuurwapen	1	1	100,0%
<b>Totaal</b>	<b>NVT</b>	<b>NVT</b>	<b>NVT</b>

### FE Geweld in de publieke ruimte

Criminele figuur / Leeftijd	Totaal aantal feiten minstens 1 gekende verdachte	Minderjarig	%	Meerderjarig	%
Fysiek geweld (openbaar vervoer)	1			1	100,0%
Fysiek geweld (openbare weg)	21	2	9,5%	19	90,5%
Fysiek geweld (andere openbare plaats)	4	3	75,0%	1	25,0%
Fysiek geweld (publiek toegankelijke plaats)	12	1	8,3%	11	91,7%
Seksueel geweld (openbaar vervoer)	1			1	100,0%
Seksueel geweld (openbare weg)	1			1	100,0%
Seksueel geweld (andere openbare plaats)	1			1	100,0%
Seksueel geweld (publiek toegankelijke plaats)	2	1	50,0%	1	50,0%
Psychisch geweld (openbare weg)	11	1	9,1%	10	90,9%
Psychisch geweld (andere openbare plaats)	2			2	100,0%
Psychisch geweld (publiek toegankelijke plaats)	4			4	100,0%
Diefstal gewapenderhand (openbaar vervoer)	1	1	100,0%		
Diefstal geweld zonder wapen (openbare weg)	1			1	100,0%
Diefstal geweld zonder wapen (pub. toegank. pl.)	2			2	100,0%
<b>Totaal</b>	<b>NVT</b>	<b>NVT</b>	<b>NVT</b>	<b>NVT</b>	<b>NVT</b>

### FE Andere

Criminele figuur / Leeftijd	Totaal aantal feiten minstens 1 gekende verdachte	Minderjarig	%	Meerderjarig	%
Cyberbelaging	21	1	4,8%	20	95,2%
Identiteitsfraude	1			1	100,0%
<b>Totaal</b>	<b>NVT</b>	<b>NVT</b>	<b>NVT</b>	<b>NVT</b>	<b>NVT</b>





## Deel 2: Niveau FEITVERDACHTEN (telling van het aantal combinaties verdachte-feit)

### 2.1. Aantal feitverdachten volgens het geslacht van de gekende verdachten (Top 5 van hoofdcategorieën)

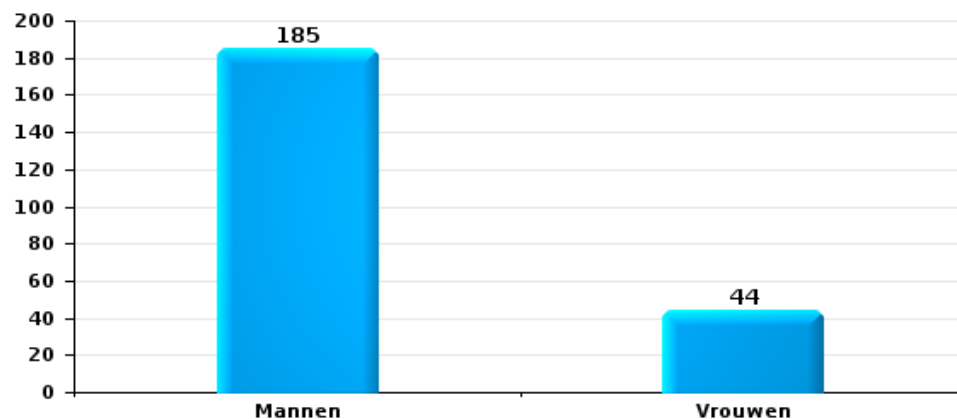
Indien eenzelfde verdachte meerdere feiten heeft gepleegd in de beschouwde periode, dan wordt hij ook meerdere keren geteld (zie ook de methodologische nota)

#### REGIO TIELT

2023

#### Diefstal en afpersing

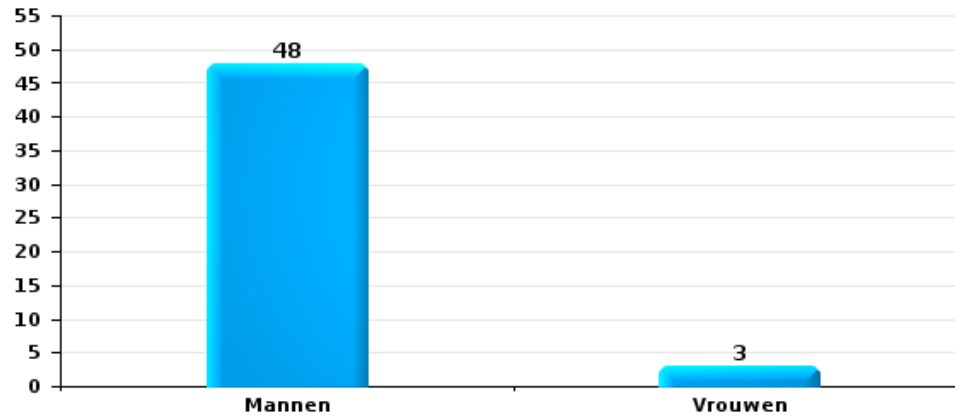
Aantal feitverdachten volgens geslacht





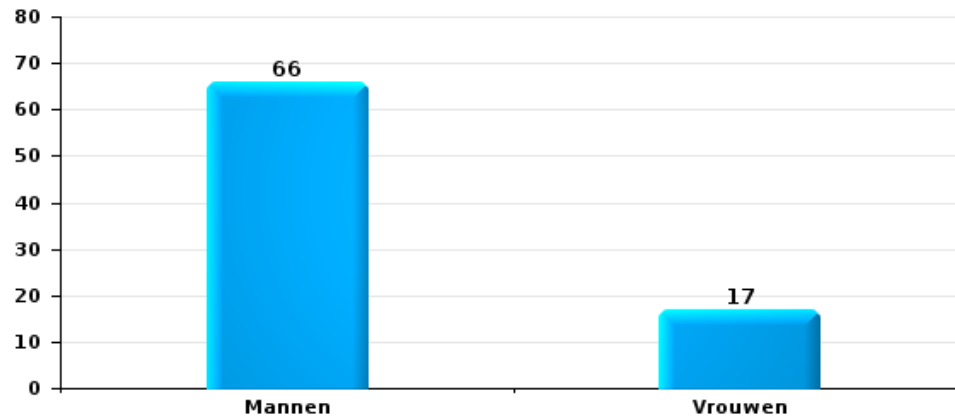
Beschadigen van eigendom

Aantal feitverdachten volgens geslacht



Misd. tegen de lichamelijke integriteit

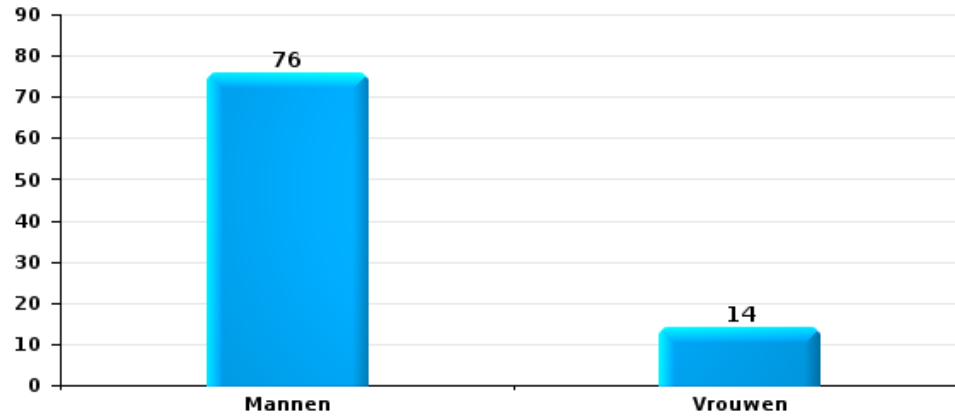
Aantal feitverdachten volgens geslacht





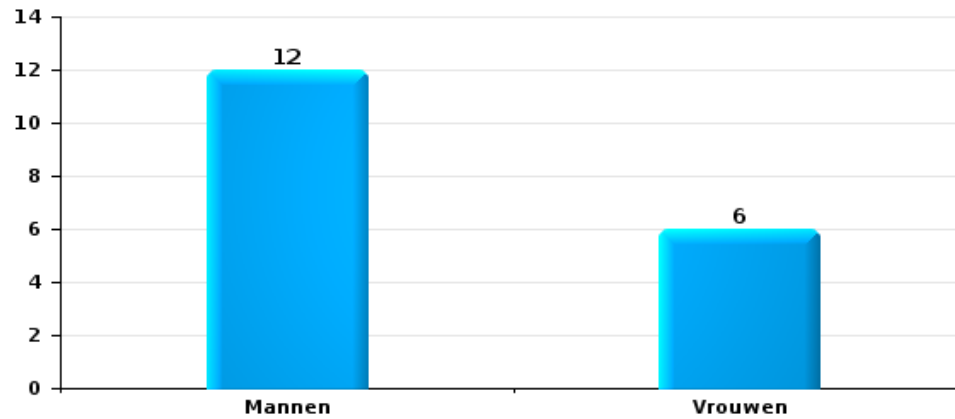
Drugs

Aantal feitverdachten volgens geslacht



Bedrog

Aantal feitverdachten volgens geslacht





## 2.2. Aantal feitverdachten volgens het geslacht van de gekende verdachten (Top 5 van criminele figuren)

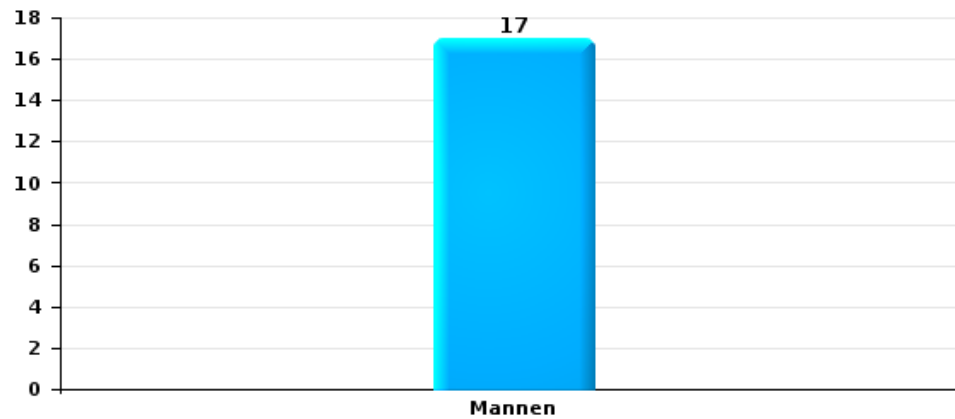
Indien eenzelfde verdachte meerdere feiten heeft gepleegd in de beschouwde periode, dan wordt hij ook meerdere keren geteld (zie ook de methodologische nota)

### REGIO TIELT

2023

### Inbraak in gebouw (totaal)

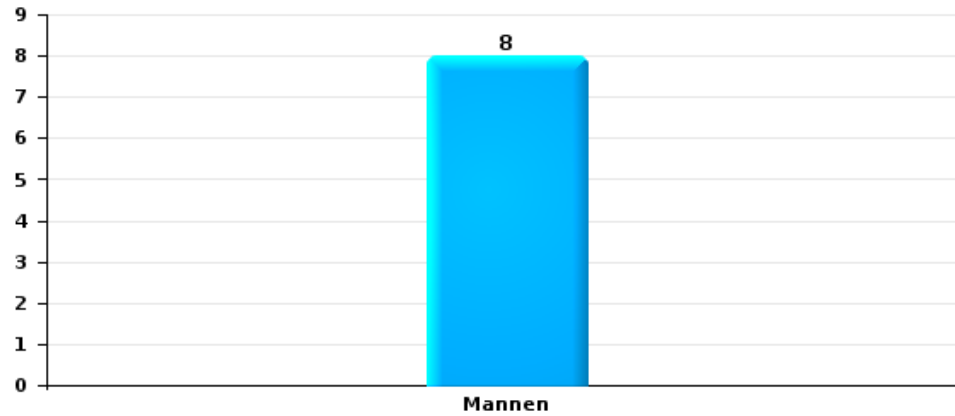
Aantal feitverdachten volgens geslacht





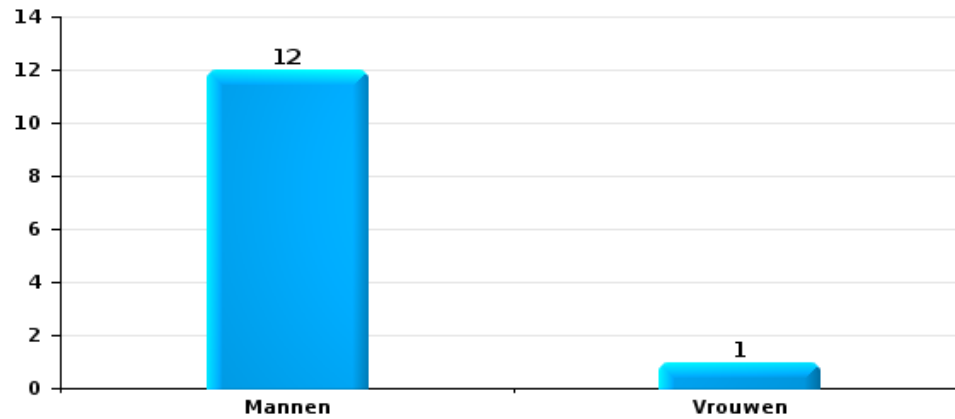
Diefstal uit of aan voertuig

Aantal feitverdachten volgens geslacht



Beschadiging van auto

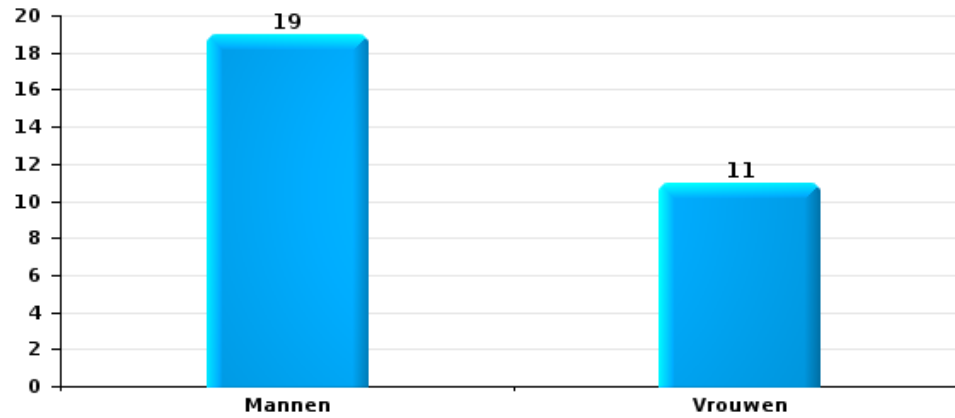
Aantal feitverdachten volgens geslacht





Fietsdiefstal

Aantal feitverdachten volgens geslacht





### 2.3. Aantal feitverdachten volgens de leeftijd van de gekende verdachten (Top 5 van hoofdcategorieën)

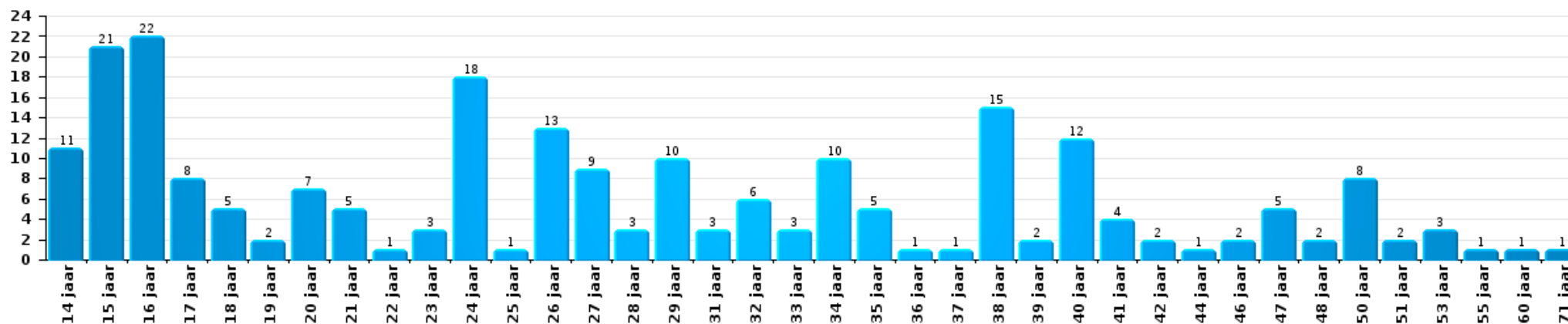
1) Indien eenzelfde verdachte meerdere feiten heeft gepleegd in de beschouwde periode, dan wordt hij ook meerdere keren geteld, al dan niet in dezelfde leeftijdscategorie; 2) Verdachten jonger dan 14 jaar en ouder dan 90 jaar zijn niet weergegeven in de tabel (zie ook de methodologische nota)

#### REGIO TIELT

2023

#### Diefstal en afpersing

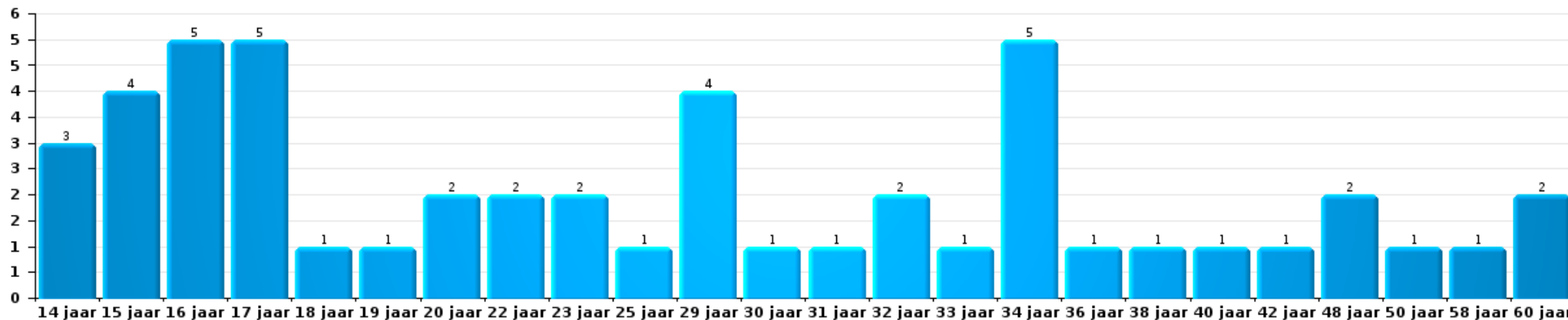
Aantal feitverdachten volgens leeftijd (chronologisch)





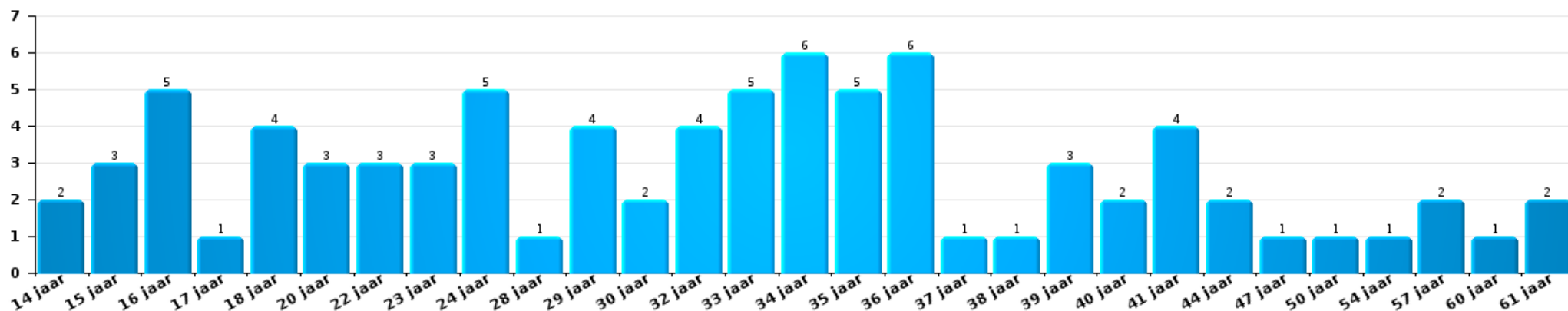
Beschadigen van eigendom

Aantal feitverdachten volgens leeftijd (chronologisch)



Misdr. tegen de lichamelijke integriteit

Aantal feitverdachten volgens leeftijd (chronologisch)

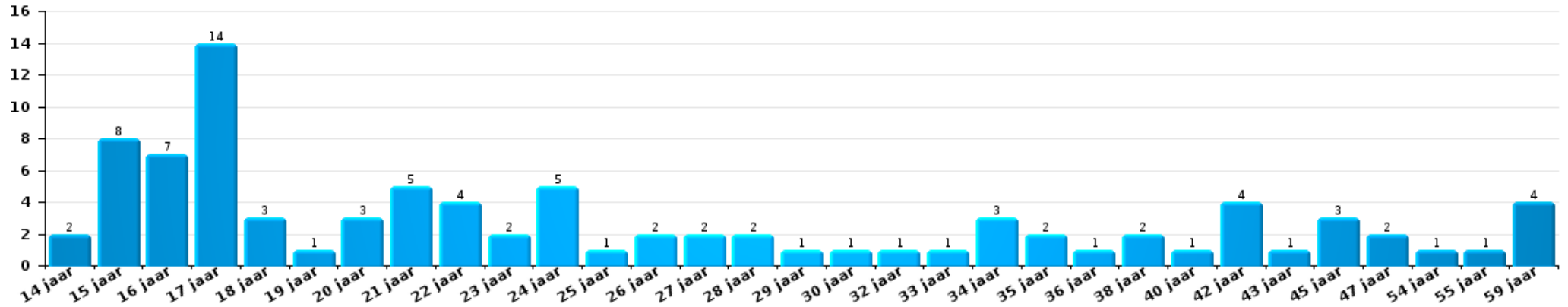






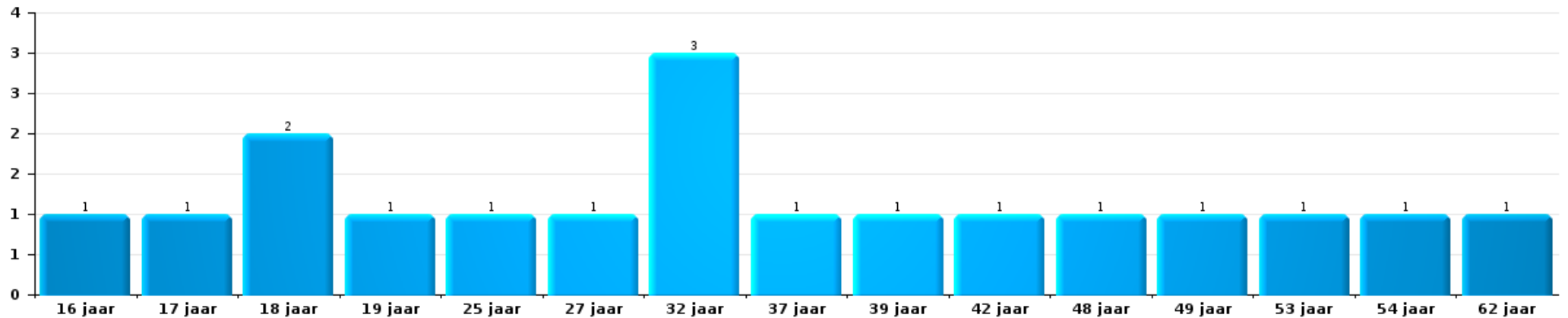
Drugs

Aantal feitverdachten volgens leeftijd (chronologisch)



Bedrog

Aantal feitverdachten volgens leeftijd (chronologisch)





## 2.4. Aantal feitverdachten volgens de leeftijd van de gekende verdachten (Top 5 van criminele figuren)

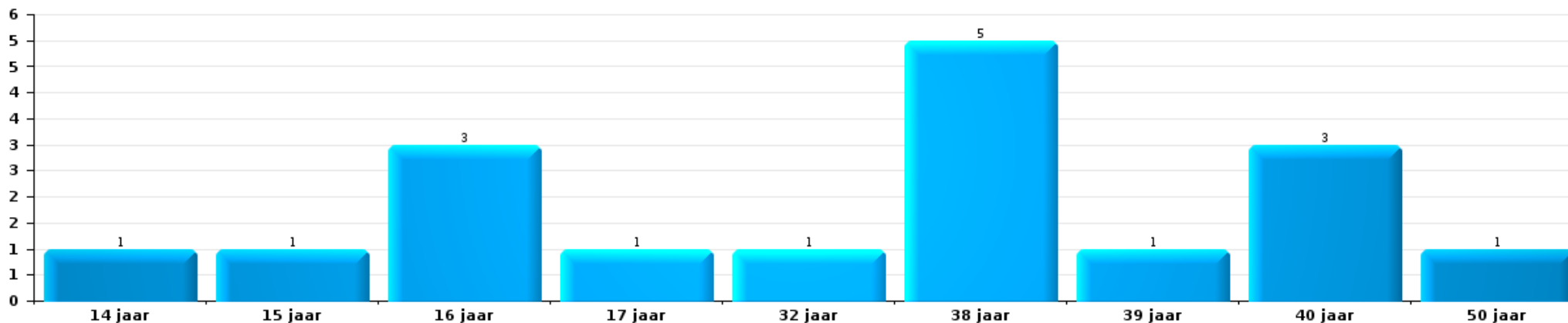
1) Indien eenzelfde verdachte meerdere feiten heeft gepleegd in de beschouwde periode, dan wordt hij ook meerdere keren geteld, al dan niet in dezelfde leeftijdscategorie - 2) Verdachten jonger dan 14 jaar en ouder dan 90 jaar zijn niet weergegeven in de tabel (zie ook de methodologische nota)

### REGIO TIELT

2023

### Inbraak in gebouw (totaal)

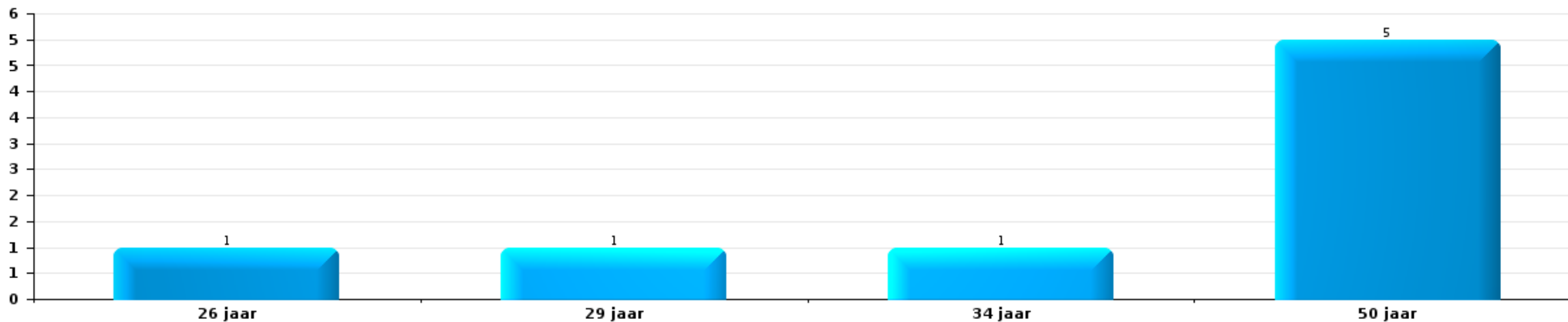
Aantal feitverdachten volgens leeftijd (chronologisch)





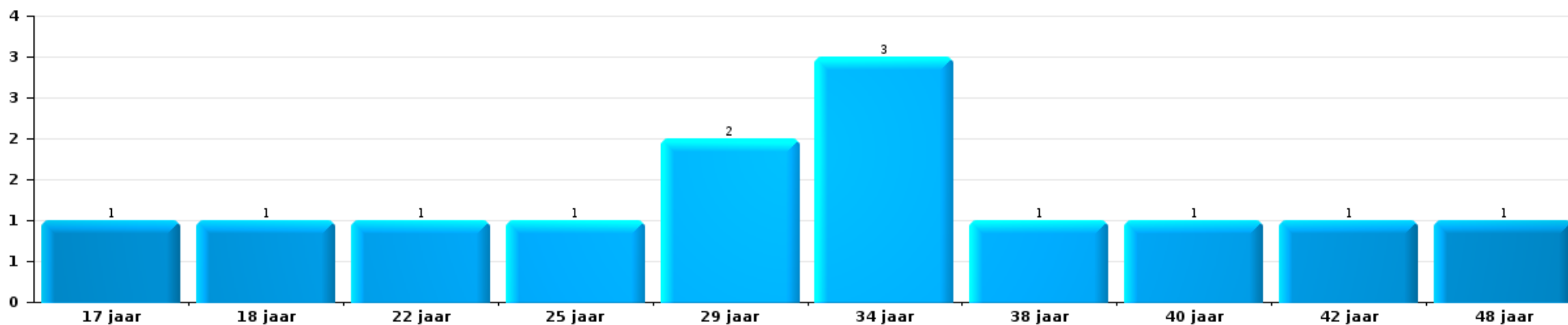
Diefstal uit of aan voertuig

Aantal feitverdachten volgens leeftijd (chronologisch)



Beschadiging van auto

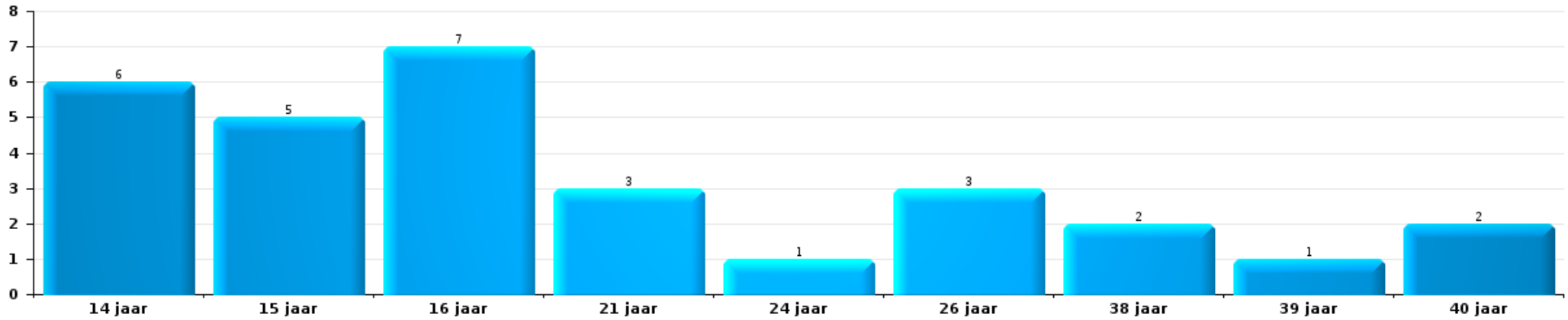
Aantal feitverdachten volgens leeftijd (chronologisch)





Fietsdiefstal

Aantal feitverdachten volgens leeftijd (chronologisch)



# ***POLITIËLE CRIMINALITEITSSTATISTIEKEN***

---

*PLEEGPLAATS: POLITIEZONE*

**REGIO TIELT**

***Bijlage I: Detailrapport per misdrijfcategorie  
Strafwetboek***



## REGIO TIELT

## Inbreuk Strafwetboek

## Misd. tegen de lichamelijke integriteit

			2000	2013	2014	2015	2016	2017	2018	2019	2020	2021	2022	2023
Moord	Andere	Vol.		1					1					
		Pog.		1	2			1		2	1	1		1
	Subtotaal		2	2			1	1	2	1	1			1
Doodslag	Vergiftiging (doodslag)	Pog.									1			
	Niet nader bepaald	Vol.		1		1								
	Andere	Vol.										1		
		Pog.		3		1	1	2	1	3	2	2	2	2
Subtotaal		4	2	2	1	2	1	3	3	3	3	2	2	
Marteling en mishandeling	Foltering	Vol.					1	1						
		Vol.												1
	Onmenselijke behandeling	Vol.												1
Subtotaal					1	1							1	
Opz. slagen en/of verwondingen binnen familie	Tussen partners of ex-partners	Vol.	8	52	52	60	52	51	52	53	56	54	50	70
	Bij algemene familiale moeilijkheden	Vol.	25											
	Door de ouders op een minderjarige	Vol.	1	8	6	3	4	9	7	4	6	3	7	5
	Door de ouders op kwetsbaar persoon	Vol.									1			
	Tegen de ouders	Vol.	1	6	5	8	6	4	4	6	5	2	10	8
	Tegen andere bloedverwanten in opgaande of zijlijn	Vol.		2	3	1	2	2	3		4	1	2	3
Subtotaal		35	68	66	72	64	66	66	63	72	60	69	86	



### Misd. tegen de lichamelijke integriteit

			2000	2013	2014	2015	2016	2017	2018	2019	2020	2021	2022	2023	
Opz. slagen en/of verwondingen buiten familie	Vechtpartij (=wederzijdse slagen)	Vol.	10	19	19	18	22	18	21	28	23	31	44	19	
		Vol.	1	3	1	4	1		2	3	1	4	4	2	
	Slagen aan politie-ambtenaar	Pog.						1							
	Op een minderjarige door gezaghebbend persoon	Vol.	3	4	6	1	1	2	2	1	6	6	3	2	
	Op een minderjarige hoedanigheid dader onbekend	Vol.	4	1	1	2	7	3	4	6	7	9	10	10	
	Op kwetsbaar persoon door gezaghebbend persoon	Vol.		1					1						
	Op kwetsbaar persoon (hoedanigheid dader onbekend)	Vol.		2	1						1		1	1	
	Op minderjarige dr samenwonende zonder gezagsrel.	Vol.											1	1	
	Slagen aan personeel openbaar vervoer	Vol.				2		2				1		1	1
	Slagen aan personeel andere openbare dienst	Vol.			1	1	1	1	1		1				1
	Slagen aan medisch beroep	Vol.		1									1	1	2
	Slagen aan personeel onderwijsinstelling	Vol.		3	1	1	4	8	5	7	8	11	7	7	
	Slagen aan cipers/veiligheidskorps	Vol.									1				
	Niet nader bepaald	Vol.	73	97	94	87	83	76	79	74	70	78	73	78	
	Pog.													1	
	Subtotaal		91	131	124	116	119	111	115	121	117	142	144	124	
Schuldig verzuim	Vol.	1						2		1	1			2	
	Subtotaal	1						2		1	1			2	
Andere opzet. misd. tg. lichamelijke integriteit	Onthouding verzorging van kind/kwetsbaar persoon	Vol.		1								1			
	Verlaten kind of kwetsbaar persoon	Vol.			1				2						
	Achterlaten van een kind in behoeftige toestand	Vol.				1					1	1			
	Toediening van schadelijke stoffen	Vol.	1						1	1					
	Vergiftiging voedingswaren	Vol.										1			
	Kwaadwillige belemmering van het verkeer	Vol.		2	3	3	3	2	2	1	2		6	2	
	Feitelikheden en lichte geweldsdaaden	Vol.	8	18	10	8	8	6	5	9	7	5	1	2	
	Subtotaal	9	21	14	12	11	8	10	11	10	8	7	4		
Onopzet. misd. tg. lichamelijke integriteit	Onopzettelijke slagen en/of verwondingen	Vol.	2	2	3			1	4	2		3		2	
	Hondenbeet	Vol.	1	8	4	1	5	6	4	5	4	4	3	4	
	Niet nader bepaald	Vol.						1							
	Subtotaal	3	10	7	1	5	8	8	8	7	4	7	3	6	
	Totaal	139	236	213	203	201	199	201	208	208	221	225	226		

### Misd. tegen de persoonlijke vrijheid

2000	2013	2014	2015	2016	2017	2018	2019	2020	2021	2022	2023
------	------	------	------	------	------	------	------	------	------	------	------



### Misd. tegen de persoonlijke vrijheid

		2000	2013	2014	2015	2016	2017	2018	2019	2020	2021	2022	2023
Gijzeling	Vol.			3				1				1	
	Pog.				1								
	Subtotaal			3	1			1				1	
Ontvoering van minderjarige of kwetsbaar persoon	Ouderlijke ontvoering	Vol.			2	1			1				1
	Andere ontvoering	Pog.						2				1	1
	Subtotaal				2	1		2	1			1	2
Vrijheidsberoving door particulier	Vol.				1			1	2	2	1		2
	Pog.									1			
	Subtotaal				1			1	2	3	1		2
		Totaal		3	4	1		4	3	3	1	2	4

### Zedenmisdrijven

		2000	2013	2014	2015	2016	2017	2018	2019	2020	2021	2022	2023
Verkrachting zonder de dood tot gevolg	Slachtoffer <10j	Vol.	2		3	6	1		1	1	6		
	Slachtoffer 10j - 14j	Vol.	1	1	2	2	1	1	1	1			
	Slachtoffer 14j - 16j	Vol.	2		2	1	1	1	2	5			
	Slachtoffer 16j - 18j	Vol.			1	1		1	3			3	
	Slachtoffer meerderjarig	Vol.	3	2	12	3	2	5	5	5	3	9	5
	Subtotaal		5	5	15	9	12	8	8	12	10	18	5
Verkrachting met gevolg onbekend	Vol.	2			1								
	Subtotaal	2			1								
Verkrachting zonder de dood tot gevolg (nwSSW)	Slachtoffer <16j	Vol.										6	5
	Slachtoffer 16j - 18j	Vol.										1	1
	Slachtoffer meerderjarig	Vol.							1	2	4	16	
	Subtotaal								1	2	11	22	
Aanranding eerbaarheid met geweld / bedreiging	Slachtoffer < 16j	Vol.			1	1	1				1		
	Slachtoffer 16j - 18j	Vol.				1	1			2			
	Slachtoffer meerderjarig	Vol.	2	1	1	1	2	1	2	2	2	3	
	Subtotaal	2	2	1	2	3	4	1	2	4	3	3	
Aanranding eerbaarheid zonder geweld / bedreiging	Slachtoffer < 16j	Vol.	5	2	5	6	3	5	9	3	3		
	Slachtoffer 16j - 18j	Vol.	1		2			1			4	1	
	Slachtoffer leeftijd onbekend	Vol.		1	2	4	3	2	2	1		1	
	Subtotaal	4	6	3	9	10	6	8	11	4	7	2	





## Zedenmisdrijven

		2000	2013	2014	2015	2016	2017	2018	2019	2020	2021	2022	2023
Aanranding eerbaarheid niet nader bepaald	Vol.	2	1				1						
	Subtotaal	2	1				1						
Aantasting seksuele integrit. zonder dood (nwSSW)	Slachtoffer <16j	Vol.									1	3	6
	Slachtoffer 16j - 18j	Vol.											1
	Slachtoffer meerderjarig	Vol.									1	4	7
	Subtotaal										2	7	14
Kinderpornografie	Bezit	Vol.	1				1	4	2	3	5		
	Verspreiding	Vol.	1	1	1	5	1	4	8	6	5	2	
	Toegang kinderporno via technologie	Vol.								1	1		
	Niet nader bepaald	Vol.				1							
	Subtotaal		2	1	1	6	2	8	10	10	11	2	
Pornografie	Vol.					1	1			2		1	
	Subtotaal					1	1			2		1	
Aanzetting tot ontucht	Slachtoffer minderjarig	Vol.	2	5	5	8	7	1	1	2	1	1	
	Pog.			1									
	Slachtoffer meerderjarig	Vol.							1				
	Leeftijd slachtoffer onbekend	Vol.				1							
	Andere reclame voor ontucht	Vol.								1			
	Niet nader bepaald	Vol.	1										
	Subtotaal		3	6	5	9	7	1	2	3	1	1	
Uitbuiting van iemands ontucht	Slachtoffer minderjarig	Vol.							1				
	Slachtoffer meerderjarig	Vol.					1		1	2	1		
	Leeftijd slachtoffer onbekend	Vol.									1		
	Subtotaal	1					1		2	2	2		
Openbare zedenschennis	Handelingen (exhibitionisme, enz.)	Vol.	4	6	4	2	5	1	2	2	9	1	3
	Geschriften, afbeeldingen, voorwerpen	Vol.				1	2	2	2	2	4	6	2
	Schunnigheden in het openbaar	Vol.						1					
	Exhibitionisme (nwSSW)	Vol.											7
	Extreem pornograf. of gewelddadige inhoud (nwSSW)	Vol.											2
	Subtotaal	4	6	4	3	7	4	4	4	13	7	5	9
Voyeurisme	Observatie/opname van naaktheid of intimiteit	Vol.				1	1		2				
	Verspreiding opname naaktheid of intimiteit	Vol.					6			4	1	1	
	Subtotaal					1	7		2	4	1	1	



### Zedenmisdrijven

			2000	2013	2014	2015	2016	2017	2018	2019	2020	2021	2022	2023
Voyeurisme rechtstreeks (nwSSW)	Slachtoffer <16j	Vol.												1
		Subtotaal												1
Voyeurisme via technisch/ander hulpmiddel (nwSSW)	Slachtoffer meerderjarig	Vol.												2
		Subtotaal												2
Verspreiding van seksueel getinte inhoud (nwSSW)	Slachtoffer <16j	Vol.											1	
	Slachtoffer meerderjarig	Vol.											1	
		Subtotaal											2	
Versprei. seks. inhoud kwaad opzet/winst (nwSSW)	Slachtoffer <16j	Vol.											1	1
	Slachtoffer 16j - 18j	Vol.												1
	Slachtoffer meerderjarig	Vol.											1	2
		Subtotaal											2	4
Grooming (contact via ICT met minderjarige < 16 j)		Vol.			1	2			2					
		Subtotaal			1	2			2					
Grooming offline - zonder ICT (nwSSW)	Slachtoffer <16j	Vol.												1
		Subtotaal												1
Grooming online - met ICT (nwSSW)	Slachtoffer 16j - 18j	Vol.												1
		Subtotaal												1
Seks. uitbuiting minderjarigen-prostitutie (nwSSW)	Aanzetten plegen van ontucht/prostit. (nwSSW)	Vol.												1
		Subtotaal												1
Beelden seksueel misbruik minderjarigen (nwSSW)	Productie/verspreid. beelden seks. misbr. (nwSSW)	Vol.											2	
		Subtotaal											2	
<b>Totaal</b>			<b>20</b>	<b>25</b>	<b>30</b>	<b>31</b>	<b>51</b>	<b>41</b>	<b>32</b>	<b>45</b>	<b>53</b>	<b>54</b>	<b>44</b>	<b>55</b>

### Misdr. tegen andere morele waarden en gevoelens

			2000	2013	2014	2015	2016	2017	2018	2019	2020	2021	2022	2023	
Belaging	Pesterij per telefoon (OLD)	Vol.	3												
		Vol.	11	89	87	80	88	56	64	72	88	59	64	85	
		Pog.	1												
		Subtotaal	15	89	87	80	88	56	64	72	88	59	64	85	
Grafschennis		Vol.	2	5		4	2	1		2	2	1		1	
		Subtotaal	2	5		4	2	1		2	2	1		1	



### Misdr. tegen andere morele waarden en gevoelens

		2000	2013	2014	2015	2016	2017	2018	2019	2020	2021	2022	2023	
Schending van het beroepsgeheim	Vol.				1				1					
	Subtotaal				1				1					
Schending van de eer	Laster en eerroof	Vol.	5	23	20	33	20	21	18	20	26	14	13	11
	Lasterlijke aangifte	Vol.			1	1				1				
	Lasterlijke aantijging	Vol.	1	1	3	2	3	2	2	3	1	1	5	
	Kwaadwillige ruchtbaarmaking	Vol.			1		3	2		1			2	
	Beledigingen (Wanbedrijf)	Vol.	1	15	10	8	9	9	5	10	12	7	5	6
	Niet nader bepaald	Vol.					1	2	1					
	Subtotaal	7	39	35	44	37	36	26	35	39	22	23	19	
Persoonlijke levenssfeer	Heimelijke nachtelijke binnendringing	Vol.				1								
	Woonstschennis door particulier	Vol.	11	15	10	13	6	4	13	7	8	7	6	9
		Pog.										1		
	Schending van het briefgeheim	Vol.			1		1		1					
	Subtotaal	11	15	10	14	7	5	13	8	8	7	7	9	
Nachtlawaaï		Vol.	10	13	8	4	5	13	1	4		1	1	3
	Subtotaal	10	13	8	4	5	13	1	4		1	1	3	
Schenden van communicatie door particulier		Vol.		1										
	Subtotaal		1											
Misbruik zwakheden personen		Vol.		2		2	1			1		4		
	Subtotaal		2		2	1			1		4			
Privacy zeden: publicatie identiteit slachtoffer		Vol.								1			3	
	Subtotaal									1			3	
Cyberlokking (lokken van minderjarige via ICT)		Vol.				1		1	2					
	Subtotaal					1		1	2					
Bezetting andermans goed (kraken)	Binnendringen/bezetten/verblijven (niet bewoond)	Vol.								1				
	Subtotaal									1				
	Totaal	45	164	140	149	141	111	105	125	139	94	95	120	

### Misdr. tegen het juridisch statuut van het kind

		2000	2013	2014	2015	2016	2017	2018	2019	2020	2021	2022	2023
Niet-afgeven van kinderen	Door de ouders	Vol.	1	3	3	2							
	Door persoon ermee belast	Vol.		1									

**Misdr. tegen het juridisch statuut van het kind**

		2000	2013	2014	2015	2016	2017	2018	2019	2020	2021	2022	2023
	Subtotaal	1	4	3	2								
	Totaal	1	4	3	2								

**Diefstal en afpersing**

		2000	2013	2014	2015	2016	2017	2018	2019	2020	2021	2022	2023	
<b>Diefstal met vzo</b>	Met geweld	Vol.	8	6	4	5	4	4	2	2	5	7	6	
		Pog.	1	2		1	2		1	1	1		1	
	Zonder geweld	Vol.	121	273	229	186	204	128	107	160	79	99	107	141
		Pog.	66	137	117	100	119	93	83	54	75	57	68	96
	Subtotaal	189	419	354	290	329	227	194	217	157	162	182	244	
<b>Diefstal zonder vzo</b>	Met geweld	Vol.	6	11	5	5	2	3	3	5	3	3	5	11
		Pog.	1	2	1			1	2		2	2	2	
	Zonder geweld, Zakkenrollerij	Vol.	3	18	13	12	16	7	4	7	2	3	7	4
	Zonder geweld, Gebruiksdiefstal	Vol.	1		2	1	2	1	2	1	1		1	1
	Zonder geweld, Huisdiefstal	Vol.	13	18	12	15	13	16	15	9	16	12	14	12
		Pog.								1				
	Zonder geweld	Vol.	686	578	515	530	457	397	456	399	275	309	387	410
		Pog.	7	22	10	13	11	13	15	11	8	11	10	10
	Subtotaal	717	649	558	576	501	438	497	433	307	340	426	448	
<b>Diefstal niet nader bepaald</b>	Vol.	88	2	1		1		2	1	1	2			
	Pog.	62												
	Subtotaal	150	2	1		1		2	1	1	2			
<b>Afpersing</b>	Vol.	4	6	7	6	10	8	13	9	4	6	10	10	
	Pog.	6	1	7	11	10	6	16	14	7	11	7	10	
	Subtotaal	10	7	14	17	20	14	29	23	11	17	17	20	
<b>Moeskoperij</b>	Vol.	1												
	Subtotaal	1												
	Totaal	1.067	1.077	927	883	851	679	722	674	476	521	625	712	

**Bedrog**

		2000	2013	2014	2015	2016	2017	2018	2019	2020	2021	2022	2023
<b>Witwassen</b>	Vol.		3		1	2	4	6	2	20	19	11	8



**Bedrog**

			2000	2013	2014	2015	2016	2017	2018	2019	2020	2021	2022	2023
		Pog.												1
		Subtotaal		3		1	2	4	6	2	20	19	11	9
Heling	Gewone heling	Vol.	4	1	3	1			4		1		1	
	Gekwalificeerde heling	Vol.	4											
	Niet nader bepaald	Vol.	1											
		Subtotaal	9	1	3	1			4		1		1	
Flessentrekkerij	Brandstof / smeerolie	Vol.	7	3						2			1	
	Dranken en spijzen	Vol.	2	1		1	1		1		2			
	Huurrijtuig	Vol.	1			3	1			1	5		1	2
	Logies	Vol.			5		2	1	1	1			1	
	Niet nader bepaald	Vol.	1											
	Subtotaal	11	4	5	4	4	1	2	2	4	7	1	2	2
Private omkoping		Vol.		1										
	Subtotaal		1											
Verduistering en bedrieglijke vernietiging	Bedrieglijke verberging	Vol.	21	5	6	8	8	7	6	10	9	7	9	7
	Van geld, papieren, enz.	Vol.			3	2				1	1		1	1
	Van in beslag genomen voorwerpen	Vol.					2					1		
	Van roerende goederen van echtgenoten	Vol.	1					1						
	Van nalatenschap	Vol.					1							
	Niet nader bepaald	Vol.	7	3	7	1	3			3	1	3	4	4
	Subtotaal	29	8	16	11	14	8	6	14	11	11	11	14	12
Oplichting	Internetfraude	Vol.		43	49	53	70	54	77	93	155	152	132	139
		Pog.		13	9	24	15	9	8	11	5	20	4	1
	Oplichting zonder internet	Vol.		29	44	25	21	23	24	17	17	17	14	16
		Pog.		12	8	15	6	7	8	4	3	2	5	1
	Niet nader bepaald	Vol.	25											
		Pog.	2											
	Subtotaal	27	97	110	117	112	93	117	125	180	191	155	157	
Bedriegerij	Verkochte waren / geleverd werk	Vol.			2	1	2	1		1	1	1		
		Subtotaal			2	1	2	1		1	1	1		
Misbruik van vertrouwen en verwante misd.	Misbruik van vertrouwen	Vol.	32	54	34	40	34	27	32	24	29	22	26	23
		Pog.				1					1			
	Misbruik van zwakheden	Vol.	2	1		5	2	1	2	2		1	3	4
	Subtotaal	34	55	34	46	36	28	34	26	30	23	29	27	

Bedrog

			2000	2013	2014	2015	2016	2017	2018	2019	2020	2021	2022	2023
Misbruik van maatschappelijk vermogen	Door vennootschappen	Vol.							1				1	
	Niet nader bepaald	Vol.				1				1				1
	Andere	Vol.												1
		Subtotaal				1		1	1				1	2
Misd. ivm insolventie	Door de schuldenaar	Vol.			1							1		1
	Niet nader bepaald	Vol.	2	1	2	2	1					1		
		Subtotaal	2	1	3	2	1					2		1
Bedrieglijk onvermogen		Vol.				1	3		2					
		Subtotaal				1	3		2					
Ongedekte cheques		Vol.	7				1							
		Pog.	1											
		Subtotaal	8				1							
		Totaal	120	170	173	184	176	135	172	173	250	248	213	210

Beschadigen van eigendom

			2000	2013	2014	2015	2016	2017	2018	2019	2020	2021	2022	2023	
Opzettelijke brandstichting	In een bewoonde plaats (bij dag)	Vol.		1	2		3	1			1	1	1	2	
		Pog.								1					
	In een bewoonde plaats (bij nacht)	Vol.	2				3	2	1			4			1
		Pog.		4		1		1	1				5	7	7
	In een andere plaats (bij dag)	Vol.								5	1	2	3	5	2
		Pog.				1								1	
	In een andere plaats (bij nacht)	Vol.	1		3		1	1	1	5	1	2	3	5	2
		Pog.												1	
In een andere plaats (onbepaald tijdstip)	Vol.	1		1	3		1					1	3	5	
	Pog.					1									
	Niet nader bepaald	Vol.	3												
		Subtotaal	7	9	5	2	10	5	7	2	7	10	17	17	
Onopzettelijke brandstichting		Vol.	28	23	25	12	9	16	16	16	21	23	19	14	
		Subtotaal	28	23	25	12	9	16	16	16	21	23	19	14	



### Beschadigen van eigendom

			2000	2013	2014	2015	2016	2017	2018	2019	2020	2021	2022	2023	
Vernieling, onbruikbaarmaking, beschadiging	Met vzo	Vol.	7	6	7		6	4	2	2	3	4	1	1	
		Pog.		1											
	Vernieling van landbouwgoederen	Vol.	3				2	1	2	2	2				
		Vol.	61	1											
Subtotaal			71	8	7		8	5	4	4	5	4	1	1	
Vandalisme	Op voertuigen	Vol.	64	162	144	128	94	87	111	105	75	83	108	96	
		Pog.		1											
	Op andere roerende goederen	Vol.	74	42	49	34	22	25	27	34	27	26	22	42	
	Graffiti	Vol.		12	12	6	7	4	3	8	2	2	22	5	
	Andere vernielingen op onroerende goederen	Vol.	30	121	116	122	101	92	86	112	71	108	92	106	
	Beschadiging van afsluiting	Vol.	2	5	5	5	7	2	4	3	8	3	5	3	
Subtotaal			170	343	326	295	231	210	231	262	183	222	249	252	
Totaal			276	383	363	309	258	236	258	284	216	259	286	284	

### Misd. tegen de openbare veiligheid

			2000	2013	2014	2015	2016	2017	2018	2019	2020	2021	2022	2023
Criminele organisatie		Vol.			1	1				2				
		Subtotaal			1	1				2				
Vereniging van misdadigers		Vol.	1	5	8	6	9	3	3	7	6	10	5	3
		Subtotaal	1	5	8	6	9	3	3	7	6	10	5	3
Ontvluchting van gevangenen	Gewone ontvluchting	Vol.	4	3	1	3	1	2	2	7		1	2	1
		Vol.	1											2
	Niet teruggekeerd uit verlof	Vol.		8	2	3	3	2	4	3	1		5	2
		Vol.		4	6	7	7	6	3	5		4		5
	Niet naleving elektronisch toezicht	Vol.		1		1			1					
		Vol.	49											
Subtotaal			54	16	9	14	11	10	10	15	1	5	7	10
Verberging	Verberging van een misdadiger	Vol.	1											
		Subtotaal	1											



### Misdr. tegen de openbare veiligheid

			2000	2013	2014	2015	2016	2017	2018	2019	2020	2021	2022	2023
Bedreigingen	Bedreiging met een aanslag	Vol.		1	1						4	3	4	2
		Vol.	55	50	59	56	57	65	59	43	45	48	39	47
	Mondeling	Pog.			1									
	Schriftelijk	Vol.	4	22	19	28	22	20	20	20	33	20	17	24
	Door gebaren, zinnebeelden	Vol.	11	22	14	27	15	19	14	13	25	22	29	23
	Bommelding	Vol.		1	2	1	1		2				2	
	Niet nader bepaald	Vol.	5	1	1			2			1		2	1
	Subtotaal		75	97	97	112	95	106	95	76	108	93	93	97
	Totaal		131	118	115	133	115	119	108	100	115	108	105	110

### Misdr. tegen gezag van de overheid

			2000	2013	2014	2015	2016	2017	2018	2019	2020	2021	2022	2023
Geweld tegen overheidspersonen		Vol.		1	1	4	2	1			2	2		1
		Subtotaal		1	1	4	2	1			2	2		1
Weerspannigheid	Gewapende weerspannigheid	Vol.		1		1	1	3	4	1	1	3	2	1
	Ongewapende weerspannigheid	Vol.	3	10	7	8	8	14	15	11	16	20	14	13
	Niet nader bepaald	Vol.	2											
	Subtotaal		5	11	7	9	9	17	19	12	17	23	16	14
Smaad		Vol.	3	1	2	2	5	1	3	2	10	4	1	
		Subtotaal	3	1	2	2	5	1	3	2	10	4	1	
Andere misdrijven	Zegelverbreking	Vol.	1			4	2					2		1
	Drukwerk zonder verantwoordelijke uitgever	Vol.			1									
		Subtotaal	1		1	4	2					2		1
	Totaal		9	13	11	19	18	19	22	14	29	31	17	16

### Misdr. tegen de openbare trouw

			2000	2013	2014	2015	2016	2017	2018	2019	2020	2021	2022	2023
Valsheid in geschriften	Schriftvervalsing	Vol.	11	11	17	18	18	13	17	18	12	5	12	8
		Pog.				1								
	Gebruik van valse en vervalste geschriften	Vol.	3	6	5	3	6	5	2	5	3	5	4	2
	Subtotaal		14	17	22	21	25	18	19	23	15	10	16	10




Misd. tegen de openbare trouw

			2000	2013	2014	2015	2016	2017	2018	2019	2020	2021	2022	2023
Aanmatiging	Van ambten	Vol.	1	1	1	1		2			1	1	2	
	Van naam	Vol.		1	9	8	19	3	11	9	7	7	3	4
		Subtotaal	1	2	10	9	19	5	11	9	8	8	5	4
Namaking / Vervalsing	Namaking	Vol.	1	3	3		13		1		1	2	2	
	Vervalsing	Vol.						1				1	2	
		Subtotaal	1	3	3		13	1	1		1	3	4	
Valse munt	Uitgifte	Vol.	4	1	1	3	7	3	2	2	1	1		2
		Pog.							2	1				
	Niet nader bepaald	Vol.	3											
	Andere	Vol.	1					1	3	2	1			2
	Subtotaal	8	1	1	3	7	4	7	7	5	2	1		4
Valsheid voor het gerecht	Valse verklaringen	Vol.	2	2	1	1	1	1		1		1		2
		Pog.						1						
	Valse eedaflegging	Vol.			1			1						
	Subtotaal	2	2	2	1	1	3			1		1		2
		Totaal	26	25	38	34	65	31	38	38	26	23	25	20



### Misd. tegen de familie

		2000	2013	2014	2015	2016	2017	2018	2019	2020	2021	2022	2023
Familieverlating	Vol.			1		1	1	1	2	1			
	Subtotaal			1		1	1	1	2	1			
Weigering recht op persoonlijk contact	Vol.	38	92	63	44	36	42	42	26	33	52	48	75
	Subtotaal	38	92	63	44	36	42	42	26	33	52	48	75
Niet betaling onderhoudsgeld	Vol.	15	9	11	9	7	5	2	7	7	4	1	1
	Subtotaal	15	9	11	9	7	5	2	7	7	4	1	1
Niet nader bepaald	Vol.	1											
	Subtotaal	1											
	Totaal	54	101	75	53	44	48	45	35	41	56	49	76

### Informaticacriminaliteit

		2000	2013	2014	2015	2016	2017	2018	2019	2020	2021	2022	2023
Hacking	Vol.		13	13	19	31	14	28	18	24	24	20	22
	Pog.		2		2	1	2						1
	Subtotaal		15	13	21	32	16	28	18	24	24	20	23
Valsheid in informatica	Vol.		6	5	7	12	7	6	18	8	8	6	8
	Pog.						1		1	1			
	Subtotaal		6	5	7	12	8	6	19	9	8	6	8
Informaticabedrog	Vol.		21	34	30	39	30	53	121	180	196	230	209
	Pog.		2	15	17	7	7	8	14	10	6	3	9
	Subtotaal		23	49	47	46	37	61	135	190	202	233	218
Sabotage	Vol.		9	3	4	12	3	16	12	4	1	1	1
	Pog.		3			3	1						
	Subtotaal		12	3	4	15	4	16	12	4	1	1	1
	Totaal		56	70	79	105	65	111	184	227	235	260	250

### Onwettige uitoefening van het openbaar gezag

		2000	2013	2014	2015	2016	2017	2018	2019	2020	2021	2022	2023
Publieke omkoping	Vol.							1					
	Subtotaal							1					
Vrijheidsberoving door ambtenaar	Vol.		1										



### Onwettige uitoefening van het openbaar gezag

		2000	2013	2014	2015	2016	2017	2018	2019	2020	2021	2022	2023
	Subtotaal		1										
Daden van willekeur	Vol.							1					
	Subtotaal							1					
	Totaal		1					2					

### Huisjesmelkerij

		2000	2013	2014	2015	2016	2017	2018	2019	2020	2021	2022	2023
Zonder vzo	Vol.		1	1	1			2		3	3		
	Subtotaal		1	1	1			2		3	3		
Niet nader bepaald	Vol.		1		1								
	Subtotaal		1		1								
	Totaal		2	1	2			2		3	3		

### Mensenhandel

		2000	2013	2014	2015	2016	2017	2018	2019	2020	2021	2022	2023
Seksuele uitbuiting	Vol.			1				1				1	
	Subtotaal			1				1				1	
Economische uitbuiting	Vol.		1	1	1		1	1					
	Subtotaal		1	1	1		1	1					
	Totaal		1	2	1		1	2				1	

### Andere inbreuken Strafwetboek

		2000	2013	2014	2015	2016	2017	2018	2019	2020	2021	2022	2023
	Vol.			1	1								
	Pog.			1									
	Subtotaal			2	1								
	Totaal			2	1								

### Overtreding Strafwetboek

		2000	2013	2014	2015	2016	2017	2018	2019	2020	2021	2022	2023
Beledigingen (Overtreding)	Vol.	16											
	Subtotaal	16											
Ombrenging van dieren (Overtreding)	Vol.	2											



Overtreding Strafwetboek

		2000	2013	2014	2015	2016	2017	2018	2019	2020	2021	2022	2023
	Subtotaal	2											
<b>Andere overtredingen SWB</b>	<b>Vol.</b>	20	1	1	2								
	Subtotaal	20	1	1	2								
	Totaal	38	1	1	2								

# ***POLITIËLE CRIMINALITEITSSTATISTIEKEN***

---

*PLEEGPLAATS: POLITIEZONE*

**REGIO TIELT**

***Bijlage II: Detailrapport per misdrijfcategorie  
Bijzondere Wetten***



## REGIO TIELT

## Inbreuk bijzondere wetgeving

## Drugs

			2000	2013	2014	2015	2016	2017	2018	2019	2020	2021	2022	2023
Bezit		Vol.	46	39	54	62	58	75	54	69	99	82	74	73
		Subtotaal	46	39	54	62	58	75	54	69	99	82	74	73
Gebruik	Gebruik in groep	Vol.	12											
	Individueel gebruik	Vol.	40											
		Pog.	1											
	Gebruik vergemakkelijken	Vol.	1	4	6	2	1	2	4	1	5	1		2
	Aanzetten tot gebruik	Vol.	1	1	5	2	1							
	Wanorde, schandaal of gevaar in openbare ruimte	Vol.				1		1					1	3
		Subtotaal	55	5	11	4	3	2	5	1	5	1	1	5
In- en uitvoer		Vol.	11	3				3	1	1	2	5	57	2
		Subtotaal	11	3				3	1	1	2	5	57	2
Fabricatie		Vol.	1	11	7	8	3	6	1	5	14	8		
		Subtotaal	1	11	7	8	3	6	1	5	14	8		
Handel		Vol.	13	15	14	29	34	14	13	25	34	25	22	22
		Pog.	1											
		Subtotaal	14	15	14	29	34	14	13	25	34	25	22	22
Andere		Vol.	4	3	7	2	9	8	6	12	4	4	8	5
		Subtotaal	4	3	7	2	9	8	6	12	4	4	8	5
		Totaal	131	76	93	105	107	108	80	113	158	125	162	107


Vreemdelingenwetgeving

			2000	2013	2014	2015	2016	2017	2018	2019	2020	2021	2022	2023
Illegale transmigratie	Schijnhuwelijk zonder beloning/dwang	Vol.		17	15	12	12	3	2	2	1	2	4	2
	Schijn-wettelijk samenwonen zonder beloning/dwang	Vol.							1					
	Toegang tot het grondgebied	Vol.	9	2	12	20	10	20	33	8	2	9	7	4
	Verblijf	Vol.	7	10	24	23	25	14	7	7	9	14	14	15
	Niet dragen van identiteits- of reisdocumenten	Vol.									1			
	Inschrijving in vreemdelingenregister	Vol.		25	22	7	10	9	7	5	6	7	8	9
	Schijnerkenning zonder beloning/dwang	Vol.					1							
	Subtotaal		16	54	73	62	58	46	50	22	19	32	33	30
Schijnhuwelijk met beloning/dwang	Zich laten belonen	Vol.											1	
		Pog.			1									
	Subtotaal			1									1	
Mensensmokkel		Vol.				1		2				2		1
		Subtotaal			1		2					2		1
Mensenhandel		Vol.	2											
		Subtotaal	2											
Hulp bij illegaal verblijf		Vol.				1	1							
		Subtotaal			1	1								
Niet nader bepaald		Vol.	2		1									
		Subtotaal	2		1									
	Totaal		20	54	75	64	59	48	50	22	19	34	34	31



## Milieu

			2000	2013	2014	2015	2016	2017	2018	2019	2020	2021	2022	2023
Afvastoffen	Afvaltransport	Vol.		9		2		3						
	Afval door beroepspersoon	Vol.		7	8	8	3	7	4	1		5	3	2
	Afval door particulier	Vol.		21	18	19	26	18	13	4	26	14	11	16
	Afval door onbepaald persoon	Vol.	22											
	Afval: vergunning/erkenning	Vol.			1	1	1							
	Niet nader bepaald	Vol.	2											
	<b>Subtotaal</b>		<b>24</b>	<b>37</b>	<b>27</b>	<b>30</b>	<b>30</b>	<b>28</b>	<b>17</b>	<b>5</b>	<b>26</b>	<b>19</b>	<b>14</b>	<b>18</b>
Vuurwerk		Vol.										1		
	<b>Subtotaal</b>											<b>1</b>		
Andere dan afval	Stedenbouw	Vol.	5	28	21	23	13	23	13	8	4	6	7	11
	Milieuvergunning	Vol.		1	3	4	5	2	4	1			1	4
	Geluidshinder	Vol.	2	4	6			3	2	3		11	3	2
	Waterverontreiniging	Vol.	6	9	7	3	1	4	5	4	4	3	1	1
	Luchtverontreiniging	Vol.		2	18	9	7	19	10	13	6	7	6	3
	Bodemverontreiniging	Vol.		1	3	3		1	2	2		1	1	
	Andere leefmilieuhinder	Vol.	2	2	3	5	2				2			1
	<b>Subtotaal</b>		<b>15</b>	<b>47</b>	<b>61</b>	<b>47</b>	<b>28</b>	<b>52</b>	<b>36</b>	<b>31</b>	<b>16</b>	<b>28</b>	<b>19</b>	<b>22</b>
Biodiversiteit / Fauna en flora	Dierenwelzijn	Vol.	10	7	2	4	7	7	9	6	12	4	14	9
	Natuurbescherming	Vol.	2	3	3		1	1	1	2	1			
	Vergunning / erkenning dieren	Vol.			1	1	2	7		1	2	1		
	Vernietiging van dieren	Vol.	2	1	3	3		1	3	3		1	2	
	Pog.			2	1	2	1		1					
	<b>Subtotaal</b>		<b>14</b>	<b>11</b>	<b>11</b>	<b>9</b>	<b>12</b>	<b>17</b>	<b>13</b>	<b>13</b>	<b>15</b>	<b>6</b>	<b>16</b>	<b>9</b>
Niet nader bepaald		Vol.	1											
	<b>Subtotaal</b>		<b>1</b>											
	<b>Totaal</b>		<b>54</b>	<b>95</b>	<b>99</b>	<b>86</b>	<b>70</b>	<b>97</b>	<b>66</b>	<b>49</b>	<b>57</b>	<b>54</b>	<b>49</b>	<b>49</b>





### Wapens en springstoffen

			2000	2013	2014	2015	2016	2017	2018	2019	2020	2021	2022	2023
Illegaal bezit	Vuurwapen	Vol.		11	7	5	2	5	11	6	4	3	5	1
	Blank wapen of niet-vuurwapen	Vol.		11	9	8	1	13	8	5	17	13	12	17
	Munitie	Vol.		6	3	2	1	2	4	1	5	2	1	
	Onderdelen/toebehoren	Vol.				1				1				
	Niet nader bepaald	Vol.	6	3										
	Subtotaal		6	31	19	16	4	20	23	13	26	18	18	18
Illegale dracht / vervoer	Vuurwapen	Vol.		3	5	4	1	1		1	3	1	1	3
	Blank wapen of niet-vuurwapen	Vol.		7	12	7	9	6	11	16	17	21	11	12
	Munitie	Vol.		1				2						
	Subtotaal			11	17	11	10	9	11	17	20	22	12	15
Illegale handel	Vuurwapen	Vol.	1	1				1	3					2
	Blank wapen of niet-vuurwapen	Vol.										1		
	Munitie	Vol.		1										1
	Subtotaal		1	2				1	3			1		3
Illegale vervaardiging / herstelling	Vuurwapen	Vol.				1								
	Subtotaal					1								
Springstoffen	Vol.								1			2		
	Subtotaal								1			2		
Andere	Verkoop per postorder/internet van vuurwapen	Vol.							1					
	Veiligheidsmaatregelen	Vol.			1	1			6					
	Opslag	Vol.			2	1		1		1				
	Nalaten aangifte diefstal of verlies	Vol.							6					
	Invoer / uitvoer / doorvoer voor militair gebruik	Vol.				1								
	Niet nader bepaald	Vol.	5											
	Subtotaal		5	3	3		1	13	1					
	Totaal		12	44	39	31	14	31	51	31	46	43	30	36



### Bescherming personen

			2000	2013	2014	2015	2016	2017	2018	2019	2020	2021	2022	2023
Discriminatie	Racisme en xenofobie	Vol.		2	1	1	2	1	1	1	4	2		3
	Op grond van seksuele geaardheid (homofobie)	Vol.											1	1
	Op grond van het geslacht (seksisme)	Vol.										1		
	Niet nader bepaald	Vol.				1								
	Andere discriminatie	Vol.		1								2		1
	Subtotaal			3	1	1	3	1	1	1	4	5	1	5
Permisdrif		Vol.			1									
	Subtotaal				1									
Auteursrechten		Vol.				1		1					1	
	Subtotaal					1		1					1	
Bescherming privé-leven		Vol.	2	2		2	4	5	6	3	6			1
	Subtotaal		2	2		2	4	5	6	3	6			1
Bewakingscamera's		Vol.		1		2				1	1	2		2
	Subtotaal			1		2				1	1	2		2
Portretrecht		Vol.			1			1	2			3		2
	Subtotaal				1			1	2			3		2
Andere		Vol.								1				1
	Subtotaal									1				1
	Totaal		2	6	3	6	7	8	9	6	11	10	2	11



### Hormonen en doping

		2000	2013	2014	2015	2016	2017	2018	2019	2020	2021	2022	2023
<b>Bezit</b>	Vol.				2	2	1	3	3	2	5	1	
	Subtotaal				2	2	1	3	3	2	5	1	
<b>Gebruik</b>	Vol.						1		1				
	Subtotaal						1		1				
<b>Aanmaak en distributie</b>	Vol.			1	1							1	
	Subtotaal			1	1							1	
<b>Niet nader bepaald</b>	Vol.			1	3	1	1	2					
	Subtotaal			1	3	1	1	2					
	Totaal			1	6	4	3	5	4	2	5	2	

### Private veiligheid

		2000	2013	2014	2015	2016	2017	2018	2019	2020	2021	2022	2023
<b>Huursoldaten</b>	Vol.		1										
	Subtotaal		1										
	Totaal		1										

### Jeugdbescherming

		2000	2013	2014	2015	2016	2017	2018	2019	2020	2021	2022	2023
<b>Wet op de leerplicht</b>	Vol.		3	1			4					1	2
	Subtotaal		3	1			4					1	2
<b>Wet op de jeugdbescherming</b>	Vol.		20	25	22	29	33	29	25	26	39	41	70
	Subtotaal		20	25	22	29	33	29	25	26	39	41	70
<b>Niet nader bepaald</b>	Vol.						1	1			1	2	1
	Subtotaal						1	1			1	2	1
	Totaal		23	26	22	29	38	30	25	26	40	44	73



### Sociaal strafwetboek

		2000	2013	2014	2015	2016	2017	2018	2019	2020	2021	2022	2023
<b>Belaging op het werk</b>	Vol.		1	3	2		2	2		1	2	1	2
	Subtotaal		1	3	2		2	2		1	2	1	2
<b>Werknemer in gevaar brengen</b>	Vol.						1			1			
	Subtotaal						1			1			
<b>Illegale arbeid</b>	Vol.	1		1			1	1			1	2	
	Subtotaal	1		1			1	1			1	2	
<b>Sociale fraude inzake bijdragen (zwartwerk)</b>	Vol.		1	1	1		1	1	5	2			2
	Subtotaal		1	1	1		1	1	5	2			2
<b>Sociale documenten</b>	Vol.		1					1					
	Subtotaal		1					1					
<b>Misdr. tegen openbare trouw in sociaal strafrecht</b>	Vol.				2		1		1			1	
	Subtotaal				2		1		1			1	
<b>Oplichting in sociaal strafrecht</b>	Vol.		1			1	3	1		1	2	4	2
	Subtotaal		1			1	3	1		1	2	4	2
<b>Andere</b>	Vol.		1				1	1	1			3	
	Subtotaal		1				1	1	1			3	
	Totaal	1	5	5	5	1	10	7	7	5	5	11	6

### Dronkenschap en alcohol

		2000	2013	2014	2015	2016	2017	2018	2019	2020	2021	2022	2023
<b>Openbare dronkenschap</b>	Vol.	15	24	43	28	29	24	15	28	35	39	39	47
	Subtotaal	15	24	43	28	29	24	15	28	35	39	39	47
	Totaal	15	24	43	28	29	24	15	28	35	39	39	47

### Bevolkingsregister

		2000	2013	2014	2015	2016	2017	2018	2019	2020	2021	2022	2023
	Vol.	17	125	87	94	79	125	148	127	92	88	103	76
	Subtotaal	17	125	87	94	79	125	148	127	92	88	103	76
	Totaal	17	125	87	94	79	125	148	127	92	88	103	76



### Identiteitskaart

		2000	2013	2014	2015	2016	2017	2018	2019	2020	2021	2022	2023
<b>Niet in bezit</b>	<b>Vol.</b>	2	1	1	2	1	1			1		1	1
	<b>Subtotaal</b>	2	1	1	2	1	1			1		1	1
<b>Weigeren te vertonen</b>	<b>Vol.</b>			1									1
	<b>Subtotaal</b>			1									1
<b>Beschadigd</b>	<b>Vol.</b>					1							
	<b>Subtotaal</b>					1							
<b>Andere</b>	<b>Vol.</b>	3		3		3		2	1				
	<b>Subtotaal</b>	3		3		3		2	1				
	<b>Totaal</b>	5	1	5	2	5	1	2	1	1		1	2



### Volksgezondheid

		2000	2013	2014	2015	2016	2017	2018	2019	2020	2021	2022	2023
Beoefening geneeskunst, verpleegkunde, enz.	Vol.					1		1					
	Subtotaal					1		1					
Gezondheidsbeleid	Vol.								3				
	Subtotaal								3				
Rookverbod	Vol.		1	2								1	
	Subtotaal		1	2								1	
Verplichte inenting	Vol.												1
	Subtotaal												1
Wetgeving geneesmiddelen	Vol.	1											
	Subtotaal	1											
Voedingswaren	Vol.					1	1			1			
	Subtotaal					1	1			1			
Weigering of verzuim naleving maatregelen	Vol.									681	195	11	
	Subtotaal									681	195	11	
Tabaksproducten	Vol.											1	
	Subtotaal											1	
Niet nader bepaald	Vol.					1				1			
	Subtotaal					1				1			
Andere	Vol.	3	4							29			
	Subtotaal	3	4							29			
	Totaal	4	5	2		3	1	1	3	712	195	13	1



### Arbeid

		2000	2013	2014	2015	2016	2017	2018	2019	2020	2021	2022	2023
<b>Algemeen reglement arbeidsbescherming</b>	<b>Vol.</b>	2	1	1	1							2	
	<b>Subtotaal</b>	2	1	1	1							2	
<b>Ambulante handel</b>	<b>Vol.</b>		5	1	3	1	1			1			
	<b>Subtotaal</b>		5	1	3	1	1			1			
<b>Bescherming vrije en intellectuele beroepen</b>	<b>Vol.</b>					1							
	<b>Subtotaal</b>					1							
<b>Inbreuk maatregel beroepsverbod</b>	<b>Vol.</b>	1		2							1		
	<b>Subtotaal</b>	1		2							1		
<b>Sociale fraude inzake bijdragen (zwartwerk)</b>	<b>Vol.</b>	2							1			1	
	<b>Subtotaal</b>	2							1			1	
<b>Buitenlandse werknemers of zelfstandigen</b>	<b>Vol.</b>	1	1					2			1		
	<b>Subtotaal</b>	1	1					2			1		
<b>Niet nader bepaald</b>	<b>Vol.</b>									1			
	<b>Subtotaal</b>									1			
<b>Andere</b>	<b>Vol.</b>	1	3	1	6	2	7	2	2	3	5	3	
	<b>Subtotaal</b>	1	3	1	6	2	7	2	2	3	5	3	
	<b>Totaal</b>	7	10	5	10	4	8	4	3	5	7	6	



### Bescherming van de openbare inkomsten

		2000	2013	2014	2015	2016	2017	2018	2019	2020	2021	2022	2023
<b>Douane en accijnzen</b>	Vol.							1					
	Subtotaal							1					
<b>Verkeersbelasting / BIV</b>	Vol.		3	1				1					
	Subtotaal		3	1				1					
<b>BTW-fraude</b>	Vol.			1			1		1	1			
	Subtotaal			1			1		1	1			
<b>Fiscale fraude - inkomstenbelastingen</b>	Vol.		1				2	2	2		1		
	Subtotaal		1				2	2	2		1		
<b>Fraude inzake andere openbare inkomsten</b>	Vol.										1		
	Subtotaal										1		
<b>Niet nader bepaald</b>	Vol.	1		2				3	1				
	Subtotaal	1		2				3	1				
	Totaal	1	4	4			3	7	4	1	2		

### Economische wetgeving

		2000	2013	2014	2015	2016	2017	2018	2019	2020	2021	2022	2023
<b>Vennootschappen</b>	Vol.		3	3	5		1	1	3			1	
	Subtotaal		3	3	5		1	1	3			1	
<b>Financiële instrumenten</b>	Vol.										1		
	Subtotaal										1		
<b>Namaak van intellectuele eigendomsrechten</b>	Vol.				1		1						
	Subtotaal				1		1						
<b>Andere</b>	Vol.							1					
	Subtotaal							1					
	Totaal		3	3	6		2	2	3		1	1	





### Handelspraktijken

		2000	2013	2014	2015	2016	2017	2018	2019	2020	2021	2022	2023
<b>Marktpraktijken en consumentenbescherming</b>	Vol.	1		1	1		2	1		1			
	Subtotaal	1		1	1		2	1		1			
<b>Prijsreglementering</b>	Vol.							1					
	Subtotaal							1					
<b>Handelsregister</b>	Vol.					1		1				1	1
	Subtotaal					1		1				1	1
<b>Niet nader bepaald</b>	Vol.									1			
	Subtotaal									1			
<b>Andere</b>	Vol.		1			1							
	Subtotaal		1			1							
	Totaal	1	1	1	1	2	2	3		2		1	1

### Andere bijzondere wetten

		2000	2013	2014	2015	2016	2017	2018	2019	2020	2021	2022	2023
<b>Vervoer</b>	Vol.			1					2			2	
	Subtotaal			1					2			2	
<b>Preventie: brand, ontploffing, ongevallen</b>	Vol.	2											
	Subtotaal	2											
<b>Loterijen en kansspelen</b>	Vol.						1						
	Subtotaal						1						
<b>Misdr. in de audiovisuele sector</b>	Vol.	2						1					
	Subtotaal	2						1					
<b>Onopzettelijke beschadiging kabels telecomnetwerk</b>	Vol.			16	23	41	41	13	14	22	36	24	27
	Subtotaal			16	23	41	41	13	14	22	36	24	27
<b>Inbreuken Wet politie spoorwegen</b>	Vol.			1	2	3	3	3	2		3	1	2
	Subtotaal			1	2	3	3	3	2		3	1	2
<b>Andere</b>	Vol.	3			2	2	1		2		1		1
	Subtotaal	3			2	2	1		2		1		1
	Totaal	7		18	27	46	46	17	20	22	40	27	30

# ***POLITIËLE CRIMINALITEITSSTATISTIEKEN***

---

*PLEEGPLAATS: POLITIEZONE*

**REGIO TIELT**

*Bijlage III: Detailrapport  
Criminele Figuren / Fenomenen*



## REGIO TIELT

## CF Diefstal vervoermiddel

		2000	2013	2014	2015	2016	2017	2018	2019	2020	2021	2022	2023
Autodiefstal	Vol.	25	19	12	15	17	17	8	17	4	12	6	10
	Pog.	9			3	1		1	2		4		1
	Totaal	34	19	12	18	18	17	9	19	4	16	6	11
Motodiefstal	Vol.	1	2	2	2	1	2	1	1	1	1	1	
	Totaal	1	2	2	2	1	2	1	1	1	1	1	
Carjacking	Vol.						1				1		
	Pog.	1						1					
	Totaal	1					1	1			1		
Homejacking	Vol.		1										
	Pog.	1											
	Totaal	1	1										
Garagediefstal	Vol.	3		2		3	4	1	1	1	1	1	
	Totaal	3		2		3	4	1	1	1	1	1	
Bromfietsdiefstal	Vol.	20	4	10	5	7	5	3	4	7	3	6	5
	Pog.	1	1	1	1	1	1		1	1		1	
	Totaal	21	5	11	6	8	6	3	5	8	3	7	5
Fietsdiefstal	Vol.	362	124	132	169	117	85	102	122	71	77	101	119
	Pog.	2	3	1	1	3			1		1		1
	Totaal	364	127	133	170	120	85	102	123	71	78	101	120



## CF Inbraak

		2000	2013	2014	2015	2016	2017	2018	2019	2020	2021	2022	2023
Woninginbraak	Vol.	88	126	109	82	104	50	46	71	29	49	36	64
	Pog.	86	78	76	49	70	53	48	28	33	30	36	48
	<b>Totaal</b>	<b>174</b>	<b>204</b>	<b>185</b>	<b>131</b>	<b>174</b>	<b>103</b>	<b>94</b>	<b>99</b>	<b>62</b>	<b>79</b>	<b>72</b>	<b>112</b>
Inbraak in bedrijf of handelszaak	Vol.	45	62	32	27	28	18	20	26	7	12	17	19
	Pog.	22	25	15	22	23	10	9	8	13	6	8	14
	<b>Totaal</b>	<b>67</b>	<b>87</b>	<b>47</b>	<b>49</b>	<b>51</b>	<b>28</b>	<b>29</b>	<b>34</b>	<b>20</b>	<b>18</b>	<b>25</b>	<b>33</b>
Inbraak in openbare of overheidsinstelling	Vol.	12	22	24	11	8	10	9	6	3	7	8	14
	Pog.	3	14	10	10	4	6	8	2	1	6	7	6
	<b>Totaal</b>	<b>15</b>	<b>36</b>	<b>34</b>	<b>21</b>	<b>12</b>	<b>16</b>	<b>17</b>	<b>8</b>	<b>4</b>	<b>13</b>	<b>15</b>	<b>20</b>
Ramkraak	Vol.		3			2							
	Pog.		1										
	<b>Totaal</b>		<b>4</b>			<b>2</b>							
Inbraak in gebouw (totaal)	Vol.	142	206	160	118	139	77	73	102	39	68	61	97
	Pog.	110	115	100	81	97	69	65	38	47	42	51	67
	<b>Totaal</b>	<b>252</b>	<b>321</b>	<b>260</b>	<b>199</b>	<b>236</b>	<b>146</b>	<b>138</b>	<b>140</b>	<b>86</b>	<b>110</b>	<b>112</b>	<b>164</b>

## CF Diefstal andere

		2000	2013	2014	2015	2016	2017	2018	2019	2020	2021	2022	2023
Diefstal gewapenderhand	Vol.	3	4	1	2	4	2	6			3	3	3
	Pog.	4		1			1	2	1	1		1	1
	<b>Totaal</b>	<b>7</b>	<b>4</b>	<b>2</b>	<b>2</b>	<b>4</b>	<b>3</b>	<b>8</b>	<b>1</b>	<b>1</b>	<b>3</b>	<b>4</b>	<b>4</b>
Diefstal met geweld zonder wapen	Vol.	8	21	18	12	12	11	9	11	9	10	19	24
	Pog.	6	3	8	11	8	6	12	14	9	14	7	9
	<b>Totaal</b>	<b>14</b>	<b>24</b>	<b>26</b>	<b>23</b>	<b>20</b>	<b>17</b>	<b>21</b>	<b>25</b>	<b>18</b>	<b>24</b>	<b>26</b>	<b>33</b>
Diefstal uit of aan voertuig	Vol.	53	87	85	78	77	48	33	60	48	33	35	35
	Pog.	9	12	9	11	11	14	7	8	14	8	13	13
	<b>Totaal</b>	<b>62</b>	<b>99</b>	<b>94</b>	<b>89</b>	<b>88</b>	<b>62</b>	<b>40</b>	<b>68</b>	<b>62</b>	<b>41</b>	<b>48</b>	<b>48</b>



## CF Diefstal andere

		2000	2013	2014	2015	2016	2017	2018	2019	2020	2021	2022	2023
Diefstal van wapens en explosieven	Vol.	1	7	4	1	2	2	1		4	4	3	2
	Totaal	1	7	4	1	2	2	1		4	4	3	2
Steaming	Vol.					2							
	Totaal					2							
Handtasroof	Vol.	1	6	2	1			1					1
	Totaal	1	6	2	1			1					1
Grijpdiefstal	Vol.	3	6	2	1	1	3	6		2	2		5
	Pog.									1			
	Totaal	3	6	2	1	1	3	6		3	2		5
Zakkenrollerij	Vol.	7	18	13	13	16	8	4	7	2	3	7	4
	Totaal	7	18	13	13	16	8	4	7	2	3	7	4
Winkeldiefstal	Vol.	14	92	94	85	73	100	122	78	47	52	99	118
	Pog.		2	4	1		4	4	2	2	1	2	
	Totaal	14	94	98	86	73	104	126	80	49	53	101	118
Diefstal met list	Vol.	3	28	18	17	12	8	5	8	5	4	4	6
	Pog.	4	3	4	5	4		1	1			1	
	Totaal	7	31	22	22	16	8	6	9	5	4	5	6
Metaaldiefstal	Vol.		39	12	15	8	11	7	7	3	5	4	5
	Pog.							1		1			
	Totaal		39	12	15	8	11	8	7	4	5	4	5
Werfdiefstal	Vol.	3	16	4	12	4	10	2	10	3	9	6	5
	Pog.		1				1	1	2	1	1		
	Totaal	3	17	4	12	4	11	3	12	4	10	6	5
Home-invasion	Vol.							1					1
	Pog.							1		2			



## CF Diefstal andere

		2000	2013	2014	2015	2016	2017	2018	2019	2020	2021	2022	2023
	<b>Totaal</b>							2		2			1
<b>Dierendiefstal</b>	<b>Vol.</b>	4	9	8	9	6	2	13	2	3	5	6	7
	<b>Totaal</b>	4	9	8	9	6	2	13	2	3	5	6	7
<b>Ladingdiefstal</b>	<b>Vol.</b>			1	3			2				2	
	<b>Pog.</b>											1	
	<b>Totaal</b>			1	3			2				3	

## ICT-criminaliteit

		2000	2013	2014	2015	2016	2017	2018	2019	2020	2021	2022	2023
<b>Betaalkaartfraude</b>	<b>Vol.</b>	5	15	23	13	17	12	7	5	4	1	3	8
	<b>Pog.</b>	1	1	1		2		1	1				
	<b>Totaal</b>	6	16	24	13	19	12	8	6	4	1	3	8
<b>Phishing</b>	<b>Vol.</b>		5	4	5	2	5	25	58	112	139	149	109
	<b>Pog.</b>		1	2	2	1	3	2	4	6	5	1	7
	<b>Totaal</b>		6	6	7	3	8	27	62	118	144	150	116
<b>Ransomware</b>	<b>Vol.</b>					2	1	5	5	3		1	
	<b>Totaal</b>					2	1	5	5	3		1	
<b>Shouldersurfing</b>	<b>Vol.</b>						1			2			2
	<b>Totaal</b>						1			2			2
<b>Skimming</b>	<b>Vol.</b>		1	1	1	1	1		2				1
	<b>Totaal</b>		1	1	1	1	1		2				1



## CF Andere

		2000	2013	2014	2015	2016	2017	2018	2019	2020	2021	2022	2023
Geweld tegen beroepen van algemeen belang	Vol.	1	8	4	12	8	12	8	11	13	17	13	14
	Pog.						1						
	Totaal	1	8	4	12	8	13	8	11	13	17	13	14
Groepsverkrachting	Vol.							1			1	1	
	Totaal							1			1	1	
Graffiti	Vol.		12	12	6	7	4	3	8	2	2	22	5
	Totaal		12	12	6	7	4	3	8	2	2	22	5
Beschadiging van auto	Vol.	25	157	135	127	87	87	110	94	72	82	92	88
	Pog.		1										
	Totaal	25	158	135	127	87	87	110	94	72	82	92	88
Steekpartij	Vol.		1			1	2	1	1	1	1		1
	Pog.		1				2		1	2	1		
	Totaal		2			1	4	1	2	3	2		1

## FE Intrafamiliaal geweld (IFG)

		2000	2013	2014	2015	2016	2017	2018	2019	2020	2021	2022	2023
IFG: fysiek, binnen het koppel	Vol.	10	57	53	60	54	52	53	55	59	55	53	71
	Pog.		1	1	1		2		1	3	1		
	Totaal	10	58	54	61	54	54	53	56	62	56	53	71
IFG: fysiek, tegen afstammelingen	Vol.	2	12	8	6	8	10	7	7	9	4	7	7
	Totaal	2	12	8	6	8	10	7	7	9	4	7	7
IFG: fysiek, tegen andere leden	Vol.	26	12	10	11	11	11	10	8	10	5	15	13
	Totaal	26	12	10	11	11	11	10	8	10	5	15	13
IFG: seksueel, binnen het koppel	Vol.			2		1			1	1	1		
	Totaal			2		1			1	1	1		
IFG: seksueel, tegen afstammelingen	Vol.	3	3		3	7	3	2	5	2	2		



## FE Intrafamiliaal geweld (IFG)

		2000	2013	2014	2015	2016	2017	2018	2019	2020	2021	2022	2023
	<b>Totaal</b>	<b>3</b>	<b>3</b>		<b>3</b>	<b>7</b>	<b>3</b>	<b>2</b>	<b>5</b>	<b>2</b>	<b>2</b>		
<b>IFG: seksueel, tegen andere leden</b>	<b>Vol.</b>							1					1
	<b>Totaal</b>							<b>1</b>					<b>1</b>
<b>IFG: psychisch, binnen het koppel</b>	<b>Vol.</b>	39	101	79	56	45	49	59	37	45	59	64	87
	<b>Totaal</b>	<b>39</b>	<b>101</b>	<b>79</b>	<b>56</b>	<b>45</b>	<b>49</b>	<b>59</b>	<b>37</b>	<b>45</b>	<b>59</b>	<b>64</b>	<b>87</b>
<b>IFG: psychisch, tegen afstammelingen</b>	<b>Vol.</b>		1		2	2	1	2	1	1	1		2
	<b>Totaal</b>		<b>1</b>		<b>2</b>	<b>2</b>	<b>1</b>	<b>2</b>	<b>1</b>	<b>1</b>	<b>1</b>		<b>2</b>
<b>IFG: psychisch, tegen andere leden</b>	<b>Vol.</b>		3	4	1	2	4	3	3	3	2	4	3
	<b>Totaal</b>		<b>3</b>	<b>4</b>	<b>1</b>	<b>2</b>	<b>4</b>	<b>3</b>	<b>3</b>	<b>3</b>	<b>2</b>	<b>4</b>	<b>3</b>
<b>IFG: economisch, binnen het koppel</b>	<b>Vol.</b>		6	6	6	4	3	8	6	4	7	6	9
	<b>Pog.</b>												1
	<b>Totaal</b>		<b>6</b>	<b>6</b>	<b>6</b>	<b>4</b>	<b>3</b>	<b>8</b>	<b>6</b>	<b>4</b>	<b>7</b>	<b>6</b>	<b>10</b>
<b>IFG: economisch, tegen afstammelingen</b>	<b>Vol.</b>	1						1					
	<b>Totaal</b>	<b>1</b>						<b>1</b>					
<b>IFG: economisch, tegen andere leden</b>	<b>Vol.</b>	20	12	17	10	11	12	4	14	10	6	2	3
	<b>Pog.</b>						1		1				
	<b>Totaal</b>	<b>20</b>	<b>12</b>	<b>17</b>	<b>10</b>	<b>11</b>	<b>13</b>	<b>4</b>	<b>15</b>	<b>10</b>	<b>6</b>	<b>2</b>	<b>3</b>

## FE Hormonen en doping

		2000	2013	2014	2015	2016	2017	2018	2019	2020	2021	2022	2023
<b>Humane doping</b>	<b>Vol.</b>				5	3	2	4	4	2	5	2	
	<b>Totaal</b>				<b>5</b>	<b>3</b>	<b>2</b>	<b>4</b>	<b>4</b>	<b>2</b>	<b>5</b>	<b>2</b>	
<b>Illegale vetmesting</b>	<b>Vol.</b>			2		1		2	1				1
	<b>Totaal</b>			<b>2</b>		<b>1</b>		<b>2</b>	<b>1</b>				<b>1</b>





## FE Drugs

		2000	2013	2014	2015	2016	2017	2018	2019	2020	2021	2022	2023
<b>Verkoop van cocaïne</b>	<b>Vol.</b>		5		4	4	1		4	7	6	9	8
	<b>Totaal</b>		5		4	4	1		4	7	6	9	8
<b>Import-export van cocaïne</b>	<b>Vol.</b>								1				
	<b>Totaal</b>								1				
<b>Productie van synthetische drugs</b>	<b>Vol.</b>									2			
	<b>Totaal</b>									2			
<b>Import-export van synthetische drugs</b>	<b>Vol.</b>						1						1
	<b>Totaal</b>						1						1
<b>Verkoop van synthetische drugs</b>	<b>Vol.</b>		2	4	13	11	3	3	5	12	8	4	15
	<b>Totaal</b>		2	4	13	11	3	3	5	12	8	4	15
<b>Productie van cannabis (teelt)</b>	<b>Vol.</b>		3	5	5	1	3	1	4	8	5		
	<b>Totaal</b>		3	5	5	1	3	1	4	8	5		
<b>Verkoop van cannabis in grote hoeveelheid</b>	<b>Vol.</b>		1										
	<b>Totaal</b>		1										
<b>Import-export van heroïne</b>	<b>Vol.</b>						1						1
	<b>Totaal</b>						1						1
<b>Verkoop-handel van heroïne</b>	<b>Vol.</b>		1		1		1	1	1		1	1	1
	<b>Totaal</b>		1		1		1	1	1		1	1	1



## FE Wapenzwandel

		2000	2013	2014	2015	2016	2017	2018	2019	2020	2021	2022	2023
Handel en productie van vuurwapen	Vol.	1	2		2		1	3					1
	Totaal	1	2		2		1	3					1
Handel en productie van niet-vuurwapen	Vol.										1		
	Totaal										1		

## FE Mensenhandel

		2000	2013	2014	2015	2016	2017	2018	2019	2020	2021	2022	2023
Mensenhandel - economische uitbuiting	Vol.	1	1	1	1		1	1					
	Totaal	1	1	1	1		1	1					
Mensenhandel - seksuele uitbuiting	Vol.	1		1			1	1	1	2	2	1	1
	Totaal	1		1			1	1	1	2	2	1	1

## FE Geweld in de publieke ruimte

		2000	2013	2014	2015	2016	2017	2018	2019	2020	2021	2022	2023
Fysiek geweld (openbaar vervoer)	Vol.	3	3	1	2		5	7	3	2	1	3	7
	Totaal	3	3	1	2		5	7	3	2	1	3	7
Fysiek geweld (openbare weg)	Vol.	32	49	48	57	39	42	35	45	39	58	58	44
	Pog.		1		1		1	1					2
	Totaal	32	50	48	58	39	43	36	45	39	58	58	46
Fysiek geweld (andere openbare plaats)	Vol.		3	1	3	2	6	2		2	5	4	6
	Pog.							1				1	
	Totaal		3	1	3	2	6	3		2	5	5	6
Fysiek geweld (publiek toegankelijke plaats)	Vol.	30	43	29	27	31	30	38	36	21	28	25	31
	Pog.						1			1			1
	Totaal	30	43	29	27	31	31	38	36	22	28	25	32
Seksueel geweld (openbaar vervoer)	Vol.		2		2		1	2		5	1		3
	Totaal		2		2		1	2		5	1		3



## FE Geweld in de publieke ruimte

		2000	2013	2014	2015	2016	2017	2018	2019	2020	2021	2022	2023
Seksueel geweld (openbare weg)	Vol.	3	3	3	3	3	3	1	2	4		2	3
	Pog.	1											
	<b>Totaal</b>	<b>4</b>	<b>3</b>	<b>3</b>	<b>3</b>	<b>3</b>	<b>3</b>	<b>1</b>	<b>2</b>	<b>4</b>		<b>2</b>	<b>3</b>
Seksueel geweld (andere openbare plaats)	Vol.			2				2		3	1	1	2
	Totaal			2				2		3	1	1	2
Seksueel geweld (publiek toegankelijke plaats)	Vol.	2	3	5	3	2	1	2	5	3	5	7	8
	Totaal	2	3	5	3	2	1	2	5	3	5	7	8
Psychisch geweld (openbaar vervoer)	Vol.	2	5	5	2	2		3	3	5	3	1	3
	Totaal	2	5	5	2	2		3	3	5	3	1	3
Psychisch geweld (openbare weg)	Vol.	11	28	28	37	38	34	27	20	37	27	36	48
	Pog.			1									
	<b>Totaal</b>	<b>11</b>	<b>28</b>	<b>29</b>	<b>37</b>	<b>38</b>	<b>34</b>	<b>27</b>	<b>20</b>	<b>37</b>	<b>27</b>	<b>36</b>	<b>48</b>
Psychisch geweld (andere openbare plaats)	Vol.	1	2	3	1	2	4	11	1	5	4	2	3
	Totaal	1	2	3	1	2	4	11	1	5	4	2	3
Psychisch geweld (publiek toegankelijke plaats)	Vol.	12	22	18	21	14	20	11	15	19	20	18	13
	Totaal	12	22	18	21	14	20	11	15	19	20	18	13
Diefstal gewapenderhand (openbaar vervoer)	Vol.											1	1
	Totaal											1	1
Diefstal gewapenderhand (openbare weg)	Vol.	1				3	2	1			1	2	
	Pog.			1				1					1
	<b>Totaal</b>	<b>1</b>		<b>1</b>		<b>3</b>	<b>2</b>	<b>2</b>			<b>1</b>	<b>2</b>	<b>1</b>
Diefstal gewapenderhand (andere openbare plaats)	Vol.				1								
	Totaal				1								
Diefstal gewapenderhand (publiek toegank. plaats)	Vol.	1	1	1	1			1					1
	Totaal	1	1	1	1			1					1



## FE Geweld in de publieke ruimte

		2000	2013	2014	2015	2016	2017	2018	2019	2020	2021	2022	2023
	<b>Pog.</b>	2							1				
	<b>Totaal</b>	3	1	1	1			1	1				1
<b>Diefstal geweld zonder wapen (openbaar vervoer)</b>	<b>Vol.</b>			1	1		1					1	1
	<b>Pog.</b>			1									
	<b>Totaal</b>			2	1		1					1	1
<b>Diefstal geweld zonder wapen (openbare weg)</b>	<b>Vol.</b>	1	7	6	1	4	4		4	2	1	4	6
	<b>Pog.</b>	3	2	1	1		2	1		1	3	1	1
	<b>Totaal</b>	4	9	7	2	4	6	1	4	3	4	5	7
<b>Diefstal geweld zonder wapen (and. openb. plaats)</b>	<b>Vol.</b>				1		2					1	
	<b>Pog.</b>			1									
	<b>Totaal</b>			1	1		2					1	
<b>Diefstal geweld zonder wapen (pub. toegank. pl.)</b>	<b>Vol.</b>	1	8	3	3	2	2	2	5	1	2	3	2
	<b>Pog.</b>	2	1						1			2	
	<b>Totaal</b>	3	9	3	3	2	2	2	6	1	2	5	2



## FE Andere

		2000	2013	2014	2015	2016	2017	2018	2019	2020	2021	2022	2023
Nepagenten	Vol.		2	2									
	Pog.		1										
	<b>Totaal</b>		<b>3</b>	<b>2</b>									
Terrorisme, extremisme en radicalisme	Vol.		2	1	1	1					1	1	
	<b>Totaal</b>		<b>2</b>	<b>1</b>	<b>1</b>	<b>1</b>					<b>1</b>	<b>1</b>	
Cyberbelaging	Vol.	3	55	87	75	75	56	57	63	70	46	60	60
	<b>Totaal</b>	<b>3</b>	<b>55</b>	<b>87</b>	<b>75</b>	<b>75</b>	<b>56</b>	<b>57</b>	<b>63</b>	<b>70</b>	<b>46</b>	<b>60</b>	<b>60</b>
Identiteitsfraude	Vol.	3	4	30	20	37	13	22	23	21	20	18	12
	Pog.		3	4	3	4	2	2		2	2	2	
	<b>Totaal</b>	<b>3</b>	<b>7</b>	<b>34</b>	<b>23</b>	<b>41</b>	<b>15</b>	<b>24</b>	<b>23</b>	<b>23</b>	<b>22</b>	<b>20</b>	<b>12</b>

# ***POLITIËLE CRIMINALITEITSSTATISTIEKEN***

---

*PLEEGPLAATS: POLITIEZONE*

**REGIO TIELT**

***Bijlage IV: Geregistreeerde feiten  
Geen Misdrijf***



## REGIO TIELT

### Niet-crimineel feit

#### Ziekte / overlijden / vermist

	2000	2013	2014	2015	2016	2017	2018	2019	2020	2021	2022	2023
Zelfmoord	16	24	16	24	12	13	8	16	16	20	3	9
Ziek persoon	3	30	47	34	27	27	18	17	44	51	44	54
Verdacht overlijden	2	8	5	6	3	7	8	11	3	7	10	15
Natuurlijk overlijden	2	4	5	9	6	4	4	1	2	5	4	1
Vermist persoon (verdwijning)	59	31	32	25	25	31	38	21	25	33	37	31
Ongeval (exclusief verkeer)	9	14	8	9	7	9	7	5	9	14	2	3
Niet-geïdentificeerd lijk								1				
Veiligheid werknemers (arbeidsongeval)												1
Niet nader bepaald										1		
Andere	3	2	1		1							
<b>Totaal</b>	<b>94</b>	<b>113</b>	<b>114</b>	<b>107</b>	<b>81</b>	<b>91</b>	<b>83</b>	<b>72</b>	<b>99</b>	<b>130</b>	<b>101</b>	<b>114</b>

#### Oproepen

	2000	2013	2014	2015	2016	2017	2018	2019	2020	2021	2022	2023
Alarm	4	1										
Oproepen	12	6		1			1	1		1	3	1
<b>Totaal</b>	<b>16</b>	<b>7</b>		<b>1</b>			<b>1</b>	<b>1</b>		<b>1</b>	<b>3</b>	<b>1</b>

#### Sociale problemen

	2000	2013	2014	2015	2016	2017	2018	2019	2020	2021	2022	2023
Familiale moeilijkheden	73	62	76	68	22	22	20	25	30	39	40	32
Twist, onenigheid (geen slagen)	60	17	16	29	17	11	9	19	11	16	19	14
Burgerlijke zaak	13	14	13	14	8	8	4	12	6	6	5	1
Jeugdbescherming	57	52	42	69	50	70	112	109	53	49	79	88
Andere	18	12	12	21	28	20	19	28	26	28	31	41
<b>Totaal</b>	<b>221</b>	<b>157</b>	<b>159</b>	<b>201</b>	<b>125</b>	<b>131</b>	<b>164</b>	<b>193</b>	<b>126</b>	<b>138</b>	<b>174</b>	<b>176</b>

#### Rampen



### Rampen

	2000	2013	2014	2015	2016	2017	2018	2019	2020	2021	2022	2023
Gaslek		1							2			
Stormschade		3	15	2	3		3		1	2	3	1
Waterschade		2	1									
Andere	2											
<b>Totaal</b>	<b>2</b>	<b>6</b>	<b>16</b>	<b>2</b>	<b>3</b>		<b>3</b>		<b>3</b>	<b>2</b>	<b>3</b>	<b>1</b>

### Openbare orde

	2000	2013	2014	2015	2016	2017	2018	2019	2020	2021	2022	2023
Verstoring	1	12	11	12	12	9	5	9	13	9	13	17
Andere	1	1			1			1				2
<b>Totaal</b>	<b>2</b>	<b>13</b>	<b>11</b>	<b>12</b>	<b>13</b>	<b>9</b>	<b>5</b>	<b>10</b>	<b>13</b>	<b>9</b>	<b>13</b>	<b>19</b>

### Verdachte handelingen

	2000	2013	2014	2015	2016	2017	2018	2019	2020	2021	2022	2023
	41	41	26	25	17	9	16	18	11	12	8	5
<b>Totaal</b>	<b>41</b>	<b>41</b>	<b>26</b>	<b>25</b>	<b>17</b>	<b>9</b>	<b>16</b>	<b>18</b>	<b>11</b>	<b>12</b>	<b>8</b>	<b>5</b>

### Gevonden voorwerpen

	2000	2013	2014	2015	2016	2017	2018	2019	2020	2021	2022	2023
	39	117	116	66	8	10	10	3	3	3	11	10
<b>Totaal</b>	<b>39</b>	<b>117</b>	<b>116</b>	<b>66</b>	<b>8</b>	<b>10</b>	<b>10</b>	<b>3</b>	<b>3</b>	<b>3</b>	<b>11</b>	<b>10</b>

### Verloren voorwerpen

	2000	2013	2014	2015	2016	2017	2018	2019	2020	2021	2022	2023
	276	1.111	1.086	962	959	857	939	914	845	835	882	971
<b>Totaal</b>	<b>276</b>	<b>1.111</b>	<b>1.086</b>	<b>962</b>	<b>959</b>	<b>857</b>	<b>939</b>	<b>914</b>	<b>845</b>	<b>835</b>	<b>882</b>	<b>971</b>

### Andere niet misdrijven

	2000	2013	2014	2015	2016	2017	2018	2019	2020	2021	2022	2023
Bevel tot gevangenneming					1							
Niet-naleving van voorwaarden		2	5	2	5	3	1	1		2		2





### Andere niet misdrijven

	2000	2013	2014	2015	2016	2017	2018	2019	2020	2021	2022	2023
Proces-verbaal van inlichtingen	20	69	77	67	38	36	24	30	28	18	11	13
Kennisgeving		20	15	28	24	37	39	27	24	38	52	35
Onopzettelijke beschadiging kabels (niet telecom)		33	24	18	17	32	13	8	7	4	1	7
Gedrag in relatie tot gewelddadige radicalisering											1	
Vraag seining elektronisch toezicht										1	8	27
Toezichtstaak wapens		2		3	1	2	1	1		1		3
Niet nader bepaald										1		
Andere niet misdrijven	28											
<b>Totaal</b>	<b>48</b>	<b>126</b>	<b>121</b>	<b>118</b>	<b>86</b>	<b>110</b>	<b>78</b>	<b>67</b>	<b>59</b>	<b>65</b>	<b>73</b>	<b>87</b>